深圳证券交易所市场统计年鉴

SHENZHEN STOCK EXCHANGE FACT BOOK

2011

主　编　宋丽萍

编　写　深圳证券交易所信息管理部

深圳证券交易所

目　　录
CONTENTS

指标说明
NOTES TO STATISTICS INDICATORS

一、市场历史概貌 …… (1—18)
HISTORICAL MARKET OVERVIEW

(一)市场统计记录 …… (3)
HISTORICAL STATISTICAL MARKET RECORDS

1. 二〇一一年市场概况 …… (3)
MARKET OVERVIEW, 2011

2. 成交总值(二〇〇一年至二〇一一年) …… (4)
VALUE TRADED, 2001—2011

3. 成交额最高纪录(一九九一年至二〇一一年) …… (4)
TOP 10 VALUE TRADED, 1991—2011

4. 深证综合指数十大升跌纪录(一九九一年至二〇一一年) …… (5)
TOP 10 RISES AND FALLS OF SZSE COMPOSITE INDEX, 1991—2011

5. 深证成份指数十大升跌纪录(一九九四年至二〇一一年) …… (5)
TOP 10 RISES AND FALLS OF SZSE COMPONENT INDEX, 1994—2011

(二)历年市场概貌 …… (6)
YEARLY MARKET OVERVIEW

1. 上市证券(年底数字) …… (6)
LISTED SECURITIES (Year-end Figures)

2. 成交情况 …… (7)
TRANSACTION DATA

3. 股价指数 …… (8)
STOCK PRICE INDICES

4. 股票市盈率(年底数字) …… (9)
P/E RATIO (Year-end Figures)

5. 会员(年底数字) …… (9)
MEMBERSHIPS (Year-end Figures)

6. 投资者(年底数字) …… (9)
INVESTORS (Year-end Figures)
(三)二〇一一年各月市场概貌 …… (10)
MONTHLY MARKET OVERVIEW, 2011
1. 上市证券(月底数字) …… (10)
LISTED SECURITIES (Month-end Figures)
2. 成交情况 …… (12)
TRANSACTION DATA
3. 股价指数(月底数字) …… (14)
STOCK PRICE INDICES(Month-end Figures)
4. 股票市盈率(月底数字) …… (16)
P/E RATIO (Month-end Figures)
5. 会员(月底数字) …… (16)
MEMBERSHIPS (Month-end Figures)
6. 投资者(月底数字) …… (16)
INVESTORS (Month-end Figures)
(四)深圳证券市场近十年来的发展 …… (18)
SHENZHEN SECURITIES MARKET MOVEMENT, 2001—2011

二、二〇一一年深圳证券市场状况 …… (19—190)
TRANSACTION DATA, 2011

(一)各类证券成交金额 …… (21)
TOTAL SECURITIES VALUE TRADED
1. 各类证券成交金额(二〇一一年) …… (21)
TOTAL VALUE TRADED, 2011
2. 每日成交金额表(二〇一一年) …… (22)
DAILY VALUE TRADED, 2011
3. 每日成交笔数表(二〇一一年) …… (23)
DAILY DEALS TRADED, 2011
(二)深圳证券交易所指数 …… (24)
SZSE INDICES
1. 深证综合指数历史走势图(二〇〇一年至二〇一一年) …… (24)
SZSE COMPOSITE INDEX, DAILY MOVEMENT CHART, 2001—2011
深证成份指数历史走势图(二〇〇一年至二〇一一年) …… (25)
SZSE COMPONENT INDEX, DAILY MOVEMENT CHART, 2001—2011
2. 深证综合指数全年走势图(二〇一一年) …… (26)
SZSE COMPOSITE INDEX, DAILY MOVEMENT CHART, 2011

3. 深证综合指数每日收市表(二〇一一年) …… (27)
SZSE COMPOSITE INDEX, DAILY CLOSE, 2011
4. 深证 A 股指数全年走势图(二〇一一年) …… (28)
SZSE A-SHARE INDEX, DAILY MOVEMENT CHART, 2011
深证 B 股指数全年走势图(二〇一一年) …… (28)
SZSE B-SHARE INDEX, DAILY MOVEMENT CHART, 2011
5. 深证 A 股指数每日收市表(二〇一一年) …… (29)
SZSE A-SHARE INDEX, DAILY CLOSE, 2011
6. 深证 B 股指数每日收市表(二〇一一年) …… (30)
SZSE B-SHARE INDEX, DAILY CLOSE, 2011
7. 深证成份指数全年走势图(二〇一一年) …… (31)
SZSE COMPONENT INDEX, DAILY MOVEMENT CHART, 2011
8. 深证成份指数每日收市表(二〇一一年) …… (32)
SZSE COMPONENT INDEX, DAILY CLOSE, 2011
9. 中小板指数 P 全年走势图(二〇一一年) …… (33)
SZSE SME PRICE INDEX, DAILY MOVEMENT CHART, 2011
创业板指数 P 全年走势图(二〇一一年) …… (33)
CHINEXT PRICE INDEX, DAILY MOVEMENT CHART, 2011
10. 中小板指数 P 每日收市表(二〇一一年) …… (34)
SZSE SME PRICE INDEX, DAILY CLOSE, 2011
11. 创业板指数 P 每日收市表(二〇一一年) …… (35)
CHINEXT PRICE INDEX, DAILY CLOSE, 2011
12. 深证 100 指数全年走势图(二〇一一年) …… (36)
SZSE 100 INDEX, DAILY MOVEMENT CHART, 2011
深证 300 价格指数全年走势图(二〇一一年) …… (36)
SZSE 300 PRICE INDEX, DAILY MOVEMENT CHART, 2011
13. 深证 100 指数每日收市表(二〇一一年) …… (37)
SZSE 100 INDEX, DAILY CLOSE, 2011
14. 深证 300 价格指数每日收市表(二〇一一年) …… (38)
SZSE 300 PRICE INDEX, DAILY CLOSE, 2011
15. 深市基金指数全年走势图(二〇一一年) …… (39)
SZSE MUTUAL FUND INDEX, DAILY MOVEMENT CHART, 2011
16. 深市基金指数每日收市表(二〇一一年) …… (40)
SZSE MUTUAL FUND INDEX, DAILY CLOSE, 2011
17. 行业分类指数每月收市表(二〇一一年) …… (41)
SZSE INDUSTRIAL INDEX, MONTHLY CLOSE, 2011
18. 指数变动情况(二〇一一年) …… (42)
CHANGE OF SZSE STOCK INDICES,2011

(三)主板市场 …… (46)
MAIN BOARD MARKET
1. 主板股价 …… (46)
MAIN BOARD STOCK PRICE
(1)股价变动分布(二〇一一年) …… (46)
STOCK PERFORMANCE DISTRIBUTION, 2011
(2)各股升跌情况(二〇一一年) …… (47)
PRICE CHANGE OF STOCKS, 2011
2. 主板成交统计 …… (57)
MAIN BOARD TRANSACTION
(1)成交金额及股数(二〇〇一年至二〇一一年) …… (57)
TRADING VALUE AND VOLUME, 2001—2011
(2)月均成交金额(二〇〇一年至二〇一一年) …… (57)
MONTHLY VALUE TRADED,2001—2011
(3)行业分类股份成交金额(二〇一一年) …… (58)
TRADING VALUE BY INDUSTRY, 2011
(4)各股成交量、成交金额及占市场比例(二〇一一年) …… (59)
TRADING VOLUME, VALUE & MARKET SHARE, 2011
(5)每日成交股数表(二〇一一年) …… (69)
DAILY TRADING VOLUME, 2011
(6)每日成交金额表(二〇一一年) …… (70)
DAILY TRADING VALUE, 2011
(7)每日成交笔数表(二〇一一年) …… (71)
DAILY DEALS, 2011
3. 主板市价总值 …… (72)
MAIN BOARD MARKET VALUE
(1)市价总值(二〇〇一年至二〇一一年) …… (72)
MARKET VALUE, 2001—2011
(2)市价总值柱状图(二〇〇一年至二〇一一年) …… (72)
MARKET VALUE CHART, 2001—2011
(3)上市股份市价总值分布(二〇一一年) …… (73)
MARKET VALUE BY INDUSTRY, 2011
(4)每日市价总值表(二〇一一年) …… (74)
DAILY MARKET VALUE, 2011
(5)各股市价总值排名表(二〇一一年) …… (75)
RANK BY STOCK MARKET VALUE, 2011
4. 主板市盈率 …… (85)
MAIN BOARD P/E RATIO

(1)上市股份平均市盈率(二〇〇一年至二〇一一年) …… (85)
AVERAGE P/E RATIO, 2001—2011
(2)市盈率分布图(二〇〇一年至二〇一一年) …… (85)
P/E RATIO DISTRIBUTION, 2001—2011
(四)中小板市场 …… (86)
SME BOARD MARKET
1. 中小板股价 …… (86)
SME BOARD STOCK PRICE
(1)股价变动分布(二〇一一年) …… (86)
STOCK PERFORMANCE DISTRIBUTION, 2011
(2)各股升跌情况(二〇一一年) …… (87)
PRICE CHANGE OF STOCKS, 2011
2. 中小板成交统计 …… (100)
SME BOARD TRANSACTION
(1)成交金额及股数(二〇〇四年至二〇一一年) …… (100)
TRADING VALUE AND VOLUME, 2004—2011
(2)月均成交金额(二〇〇四年至二〇一一年) …… (100)
MONTHLY VALUE TRADED,2004—2011
(3)行业分类股份成交金额(二〇一一年) …… (101)
TRADING VALUE BY INDUSTRY, 2011
(4)各股成交量、成交金额及占市场比例(二〇一一年) …… (102)
TRADING VOLUME, VALUE & MARKET SHARE, 2011
(5)每日成交股数表(二〇一一年) …… (114)
DAILY TRADING VOLUME, 2011
(6)每日成交金额表(二〇一一年) …… (115)
DAILY TRADING VALUE, 2011
(7)每日成交笔数表(二〇一一年) …… (116)
DAILY DEALS, 2011
3. 中小板市价总值 …… (117)
SME BOARD MARKET VALUE
(1)市价总值(二〇〇四年至二〇一一年) …… (117)
MARKET VALUE, 2004—2011
(2)市价总值柱状图(二〇〇四年至二〇一一年) …… (117)
MARKET VALUE CHART, 2004—2011
(3)上市股份市价总值分布(二〇一一年) …… (118)
MARKET VALUE BY INDUSTRY, 2011
(4)每日市价总值表(二〇一一年) …… (119)
DAILY MARKET VALUE, 2011

(5)各股市价总值排名表(二〇一一年) …… (120)
RANK BY STOCK MARKET VALUE, 2011
4. 中小板市盈率 …… (132)
SME BOARD P/E RATIO
(1)上市股份平均市盈率(二〇〇四年至二〇一一年) …… (132)
AVERAGE P/E RATIO, 2004—2011
(2)市盈率分布图(二〇〇四年至二〇一一年) …… (132)
P/E RATIO DISTRIBUTION, 2004—2011
(五)创业板市场 …… (133)
CHINEXT MARKET
1. 创业板股价 …… (133)
CHINEXT STOCK PRICE
(1)股价变动分布(二〇一一年) …… (133)
STOCK PERFORMANCE DISTRIBUTION, 2011
(2)各股升跌情况(二〇一一年) …… (134)
PRICE CHANGE OF STOCKS, 2011
2. 创业板成交统计 …… (140)
TRANSACATION OF CHINEXT
(1)成交金额及股数(二〇〇九年至二〇一一年) …… (140)
TRADING VALUE AND VOLUME, 2009—2011
(2)月均成交金额(二〇〇九年至二〇一一年) …… (140)
MONTHLY VALUE TRADED,2009—2011
(3)行业分类股份成交金额(二〇一一年) …… (141)
TRADING VALUE BY INDUSTRY, 2011
(4)各股成交量、成交金额及占市场比例(二〇一一年) …… (142)
TRADING VOLUME, VALUE & MARKET SHARE, 2011
(5)每日成交股数表(二〇一一年) …… (147)
DAILY TRADING VOLUME, 2011
(6)每日成交金额表(二〇一一年) …… (148)
DAILY TRADING VALUE, 2011
(7)每日成交笔数表(二〇一一年) …… (149)
DAILY DEALS, 2011
3. 创业板市价总值 …… (150)
CHINEXT MARKET VALUE
(1)市价总值(二〇〇九年至二〇一一年) …… (150)
MARKET VALUE, 2009—2011
(2)市价总值柱状图(二〇〇九年至二〇一一年) …… (150)
MARKET VALUE CHART, 2009—2011

(3)上市股份市价总值分布(二〇一一年) …… (151)
MARKET VALUE BY INDUSTRY, 2011
(4)每日市价总值表(二〇一一年) …… (152)
DAILY MARKET VALUE, 2011
(5)各股市价总值排名表(二〇一一年) …… (153)
RANK BY STOCK MARKET VALUE, 2011
4. 创业板市盈率 …… (158)
CHINEXT P/E RATIO
(1)上市股份平均市盈率(二〇〇九年至二〇一一年) …… (158)
AVERAGE P/E RATIO, 2009—2011
(2)市盈率分布图(二〇〇九年至二〇一一年) …… (158)
P/E RATIO DISTRIBUTION, 2009—2011
(六)基金市场 …… (159)
FUND MARKET
1. 基金价格升跌情况(二〇一一年) …… (159)
PRICE CHANGE OF MUTUAL FUNDS, 2011
2. 基金成交统计 …… (163)
TRANSACTION OF MUTUAL FUNDS
(1)各基金成交单位数、成交金额及占市场比例(二〇一一年) …… (163)
MUTUAL FUNDS TRADING VOLUME, VALUE & MARKET SHARE, 2011
(2)基金每日成交单位数(二〇一一年) …… (167)
DAILY TRADING VOLUME OF MUTUAL FUNDS, 2011
(3)基金每日成交金额表(二〇一一年) …… (168)
DAILY TRADING VALUE OF MUTUAL FUNDS, 2011
(4)基金每日成交笔数表(二〇一一年) …… (169)
DAILY DEALS OF MUTUAL FUNDS, 2011
(七)债券市场 …… (170)
BOND MARKET
1. 债券现货价格升跌情况(二〇一一年) …… (170)
PRICE CHANGE OF BONDS, 2011
2. 债券现货成交统计 …… (177)
TRANSACTION OF BONDS
(1)债券分类成交金额(二〇一一年) …… (177)
BONDS TRADING VALUE BY SORT, 2011
(2)各债券成交面值、成交金额及占市场比例(二〇一一年) …… (178)
BONDS TRADING PAR, VALUE & MARKET SHARE, 2011
(3)债券每日成交面值表(二〇一一年) …… (185)
DAILY TRADING PAR OF BONDS, 2011

(4)债券每日成交金额表(二〇一一年) …… (186)
DAILY TRADING VALUE OF BONDS, 2011
(5)债券每日成交笔数表(二〇一一年) …… (187)
DAILY DEALS OF BONDS, 2011
3. 债券回购成交统计 …… (188)
TRANSACTION OF BOND REPURCHASES
(1)各回购品种利率标价情况(二〇一一年) …… (188)
PRICE CHANGE OF BOND REPURCHASES, 2011
(2)债券回购各品种成交金额及占市场比例(二〇一一年) …… (188)
BOND REPURCHASE TRADING VALUE & MARKET SHARE, 2011
(3)债券回购每日成交金额表(二〇一一年) …… (189)
DAILY TRADING VALUE OF BOND REPURCHASES, 2011
(4)债券回购每日成交笔数表(二〇一一年) …… (190)
DAILY DEALS OF BOND REPURCHASE, 2011

三、上市公司 …… (191—230)
LISTED COMPANIES

(一)上市公司活动记录 …… (193)
LISTED COMPANIES ACTIVITIES
1. 新上市公司和证券 …… (193)
NEW LISTED COMPANIES AND SECURITIES
(1)新上市股票 …… (193)
NEW LISTED STOCKS
(2)新上市债券 …… (204)
NEW LISTED BONDS
2. 除牌证券 …… (206)
DELISTING SECURITIES
3. 红股与派息 …… (207)
BONUS ISSUES / DIVIDENDS
4. 配股 …… (224)
RIGHTS ISSUES
5. 增发 …… (225)
SECONDARY PUBLIC OFFERING
(二)上市公司统计资料 …… (228)
STATISTICS OF LISTED COMPANIES
1. 上市公司分类(证券分类) …… (228)
LISTED COMPANIES BY INDUSTRY

2. 集资总额(二〇〇一年至二〇一一年) …… (229)
FUNDS RAISED YEARLY, 2001—2011
3. 地区集资(二〇一一年) …… (230)
FUNDS RAISED BY PROVINCES, 2011

四、投资者与地区统计 …… (231—294)
INVESTORS AND AREAS

(一)投资者开户分布 …… (233)
INVESTORS DISTRIBUTION
1. A 股投资者总开户数 …… (233)
INVESTORS OF A-SHARE
2. A 股投资者新开户数 …… (233)
NEW INVESTORS OF A-SHARE
3. B 股投资者总开户数 …… (234)
INVESTSTORS OF B-SHARE
4. B 股投资者新开户数 …… (234)
NEW INVESTSTORS OF B-SHARE
(二)二〇一一年底股东持股情况统计 …… (235)
SHAREHOLDING DATA, End of 2011
(三)上市证券成交金额分布(按每笔成交金额大小分类) …… (263)
SECURITIES TRADING VALUE BY TRADE SIZE
(四)地区分布统计 …… (293)
REGIONAL STATISTICS
1. 二〇一一年底 A 股投资者开户地区分布 …… (293)
A-SHARE INVESTORS BY REGION, End of 2011
2. 二〇一一年交易金额地区分布 …… (294)
TRADING VALUE BY REGION, 2011

五、会员 …… (295—384)
MEMBERSHIP

(一)二〇一一年会员交易统计 …… (297)
MEMBER TRADING VALUE, 2011
(二)二〇一一年证券营业部交易排名 …… (299)
MEMBER BRANCH RANKING BY TRADING VALUE, 2011

六、附录…… (385—444)
APPENDIX

(一)上市公司中英文名称对照表 …… (387)
DIRECTORY OF LISTED COMPANIES (CHINESE,ENGLISH)
(二)上市公司地址一览表…… (413)
ADDRESS LIST OF LISTED COMPANIES
(三)会员一览表 …… (439)
DIRECTORY OF MEMBER FIRMS
(四)深圳证券交易所收费一览表 …… (442)
FEE LIST OF SHENZHEN STOCK EXCHANGE

指标说明

1. **本年鉴约定:**成交金额、成交数量以交易的买方或卖方单边计算,交易金额、交易数量以交易的买方和卖方双边计算。所以,总交易金额等于总成交金额的两倍。
2. **单位:**除非特别说明,本年鉴中金额的单位为百万元人民币,B 股换算为人民币计算;数量的单位为百万股(张、份),债券现货和回购单位为万张。
3. **统计范围:**在本所上市交易的各类证券,包括股票(主板 A 股、中小板、创业板、主板 B 股),基金(封闭式、LOF、ETF),企业债券(现券、回购),可转换债,国债(现货、回购),权证。
4. **统计内容:**包括本所上市的各类证券的交易状况和参与者的交易状况,会员情况及交易状况等。
5. **统计时期:**2011 年 1 月 1 日至 2011 年 12 月 31 日。为方便对比,增加 2001 年至 2010 年的部分相关数据。
6. **数据指标:**证券数目及会员数目、股本、市值、市盈率、股价、指数等为月底或年底的时点数字,不具有可加性;交易金额、交易数量等为全年或某月的时期数字,具有可加性,由相应时期内各交易日的实际数字累加而成。
7. **舍入误差:**本年鉴数字采用四舍五入方式计算,个别数字采用截尾方式计算。由于舍入误差,分项数字之和未必等于总额数字。
8. **中小板:**全称中小企业板,设立于 2004 年 6 月,专为中小企业上市融资提供服务,是深圳多层资本市场的有机组成部分。
9. **创业板:**设立于 2009 年 10 月,专为自主创新及其它成长型创业企业发展提供融资服务的新平台,是中国多层资本市场的重要组成部分。
10. **上市公司数目:**其股票在本所上市的公司数目。
11. **上市证券数目:**包括在本所直接挂牌的各类证券数目。
12. **会员数:**已批准成为本所会员的机构数目。
13. **席位数:**包括本所会员申请的席位及其他非会员申请的特别席位,如国债专席、B 股境外券商特别席位、代办股份转让席位、及其他特别席位。
14. **发行股本:**指上市公司发行在外的 A 股和 B 股股本,不含 H 股股本。

    总发行股本 = ∑A 股总股本 + ∑B 股总股本
15. **上市面额:**指除股票外的其他证券在本所直接挂牌的面额数量。

    总上市面额 = ∑企业债券面额 + ∑可转券面额 + ∑基金单位数 + ∑权证份额数

16. **市价总值：** 股票市价总值 = ∑总发行股本 × 收市价

其他证券市值 = ∑上市面额 × 收市价/每张面额

17. **平均市盈率：**只计算股票的平均市盈率。

平均市盈率 = ∑(收市价 × 总股本)/∑(每股盈利 × 总股本)

18. **证券升跌幅** $= \left(\prod \frac{\text{每日收市价}}{\text{每日前收市}} - 1\right) \times 100\%$

除息日的前收市价为除权调整后的前收市价。

19. **股价指数：**本所编制的综合指数类、成份股指数类和行业分类指数类。除特别说明外，收市采用月(年)底时点数，最高、最低指数皆为收市指数的最高、最低。

20. **交易日数：** 分 A 股交易日数，B 股交易日数。

总交易日数 = A 股交易日数和 B 股交易日数中的较大者

21. **总成交金额** = 股票成交额 + 基金成交额 + 权证成交额 + 企业债券成交额 + 国债成交额

全年累计数 = ∑全年每日成交额

日均成交金额 = 总成交金额/总交易日数

22. **总成交股数** = ∑A 股成交股数 + ∑B 股成交股数

日均成交股数 = 总成交股数/总交易日

其他成交数量：除股票外的成交量单位，基金为基金单位，权证为份，债券和回购为张。

23. **股票换手率** = ∑(股票每日成交股数/流通股数)

24. **成交手数：**股票、权证、基金交易单位每手 1 股(份)，债券每手 1 张。

25. **成交笔数：**由交易系统完成配对交易的记录数。

26. **分红派息：**指 2011 年内上市公司根据分红派息方案派发的红股和股息。

27. **配股：**2011 年内上市公司的配股活动。

配股集资金额 = 配股价 × 实际配股数

28. **停牌情况：**2011 年内发生的证券停牌及原因。

29. **集资金额：**包括上市公司发行集资和配股集资。

30. **分类统计：**将上市公司分为农林牧渔、采掘业、制造业、水电煤气、建筑业、运输仓储、信息技术、批发零售、金融保险、房地产业、社会服务、传播文化、综合类十三类，分别进行统计。

NOTES TO STATISTICS INDICATORS

1. *Agreement of the Fact Book*: Trading value and volume by market or securities are calculated on an unilateral basis, while value and volume by members, seats or areas are counted on a bilateral basis (buy & sell).
2. *Unit*: Except for special notes, calculation unit of trading value shall be RMB million. Trading value of B shares is calculated after converting HKD into RMB. Calculation unit of trading volume of equities and funds is one million, while unit of bonds and repurchase is 10 thousands.
3. *Products Included*: All securities listed on the Shenzhen Stock Exchange (SZSE). These securities include equities (main board A shares, SME, ChiNext & main board B shares), funds (open - end , LOF & ETF), corporate bonds (bonds & repurchases), convertible bonds and treasury bonds (cashes & repurchases), warrants.
4. *Contents*: Transaction of all securities listed on SZSE, participation of investors, information and performance of member firms.
5. *Covered Period*: 1 January — 31 December, 2011. Related information from 2001 to 2010 is added for comparison.
6. *Statistical Data*: Number of securities, members, stock capital, market value, P/E ratio, stock prices and stock price indices are the month-end or year-end figures, not accumulated. The year or month trading value and volume are accumulated by the daily figures of the trading days in the related period.
7. *Rounding-off Error*: Calculation is conducted on an end cut or rounding off basis. Due to the rounding off error, the sum of all detail data may be not equal to the total amount.
8. *SME Board*: Small and Medium Enterprise Board, found in June, 2004, offers service for small and medium enterprises listing. It is an important component of Shenzhen's multi - tier capital market.
9. *ChiNext*: ChiNext, found in October, 2009, offers a new capital platform tailor - made for the needs of enterprises engaged in independent innovation and other growing venture enterprises. It is an important component of China's multi - tier capital market.
10. *Listed Companies* : The number of companies whose equities are listed on SZSE.
11. *Listed Securities* : The number of securities listed on SZSE.
12. *Member Number*: The total number of member firms registered in SZSE.
13. *Seat Number*: The total number of trading seats include those of the members and special trading seats of non-member traders such as TB seats, B share special seats and other special seats.
14. *Stock Capital Issued*: Stock capital of A and B shares issued by companies listed, excluding part of H shares.

$$\text{Total stock capital} = \sum \text{Capital of A shares} + \sum \text{Capital of B shares}$$

15. *Par Value Listed*: Gross par value of securities, except for equities, listed on SZSE.

$$\text{Total par value listed} = \sum \text{Par value of corporate bonds} + \sum \text{Par value of convertible bonds} + \sum \text{Units of funds} + \sum \text{Units of warrants}$$

16. *Market Value*:

$$\text{Market value of equities} = \sum \text{Total stock capital issued} \times \text{Close price}$$

$$\text{Market value of other securities} = \sum \text{Total par value listed} \times \text{Close price} / \text{Par value of each}$$

17. *Average P/E Ratio*: Average P/E ratio of equities only.

$$\text{Average P/E ratio} = \frac{\sum(\text{Close prices} \times \text{Total capital stock})}{\sum(\text{PSE} \times \text{Total capital stock})}$$

18. *Price change of Securities* $= \left(\prod \frac{\text{Daily close price}}{\text{Daily prev-close price}} - 1 \right) \times 100\%$

The prev-close price of ex-rights day is ex-adjusted prev-close.

19. *Stock Price Indices*: Composite stock price indices, component stock price indices and industrial indices. Close indices are the month-end or year-end indices. Except for special notes, the high and low figure refer to the high and low of close indices.

20. *Trading Days*: Trading days of both A and B shares.

$$\text{Market trading days} = \text{MAX}(\text{The trading days of A shares or B shares})$$

21. *Market Trading Value* = Total value of equities, funds, corporate bonds and treasury bonds.

$$\text{Yealy trading value} = \sum \text{Daily trading value of the year}$$

$$\text{Average daily transaction value} = \frac{\text{Gross transaction value}}{\text{Total number of trading days}}$$

22. *Total Stock Transaction Volume* $= \sum$ Transaction volume of A shares $+ \sum$ Transaction volume of B shares

$$\text{Daily transaction volume} = \frac{\text{Gross transaction volume}}{\text{Total number of trading days}}$$

Transaction volume of other securities: Trading unit of mutul funds is one fund unit, that of bonds and repurchases is one contract, respectively.

23. *Stock Turnover Rate* $= \left(\frac{\text{Transaction volume}}{\text{Number of tradable shares}} \right) \times 100\%$

24. *Minimum Trading Units*: A minimum of 1 is required of equities, funds, warrants, bonds and repurchases.

25. *Number of Deals*: The total number of transactions completed via the trading systems in SZSE.

26. *Dividend Distribution and Bonus Payment*: Dividend and bonus distributed and paid by the listed companies in 2011 in line with their respective plans.

27. *Share Placement*: Share placing activities conducted by the listed companies in 2011.

$$\text{Fund raised by share placement} = \text{Placing price} \times \text{Actual number of shares placed.}$$

28. *Suspension*: Securities suspensions and their causes in 2011.

29. *Amount of Money Raised*: Total amount of fund raised by securities IPO, SPO and rights.

30. *Classification of Equities*: Listed companies are divided into 13 sectors: agriculture, mining, manufacturing, utilities, construction, transportation, IT, wholesale & retail, financials, real estate, social services, media, conglomerates.

一、市场历史概貌

HISTORICAL MARKET OVERVIEW

(一)市场统计记录

HISTORICAL STATISTICAL MARKET RECORDS

1. 二〇一一年市场概况

MARKET OVERVIEW, 2011

百万元人民币, RMB Mil.

		2011 年 2011	比 2010 年变动 Change	比 2010 年变动% Change%
深证成份指数	SZSE Component Index	8 918.8160	-3 539.7363	-28.41
中小板指数 P	SZSE SME Price Index	4 295.8627	-2 533.1202	-37.09
创业板指数 P	ChiNext Price Index	729.5043	-408.1577	-35.88
上市公司数目	Listed Companies	1 411	242	20.70
上市证券数目	Listed Securities	1 938	348	21.89
股票	Stocks	1 453	242	19.98
债券	Bonds	334	48	16.78
基金	Funds	151	58	62.37
权证	Warrants	-	-	-
股票总发行股本	Stock Issued Capital	627 846.31	123 348.78	24.45
主板	Main Board	393 542.67	43 225.68	12.34
中小板	SME Board	194 350.29	57 676.05	42.20
创业板	ChiNext	39 953.34	22 447.05	128.22
股票总流通股本	Stock Negotiable Capital	450 605.56	109 520.39	32.11
主板	Main Board	323 918.96	58 386.82	21.99
中小板	SME Board	112 464.58	41 949.30	59.49
创业板	ChiNext	14 222.03	9 184.27	182.31
股票市价总值	Stock Market Value	6 638 187.21	-2 003 348.21	-23.18
主板	Main Board	3 151 875.86	-1 216 676.32	-27.85
中小板	SME Board	2 742 932.13	-793 529.22	-22.44
创业板	ChiNext	743 379.22	6 857.33	0.93
股票流通市值	Stock Negotiable Market Value	4 206 994.10	-870 302.71	-17.14
主板	Main Board	2 522 234.07	-739 466.38	-22.67
中小板	SME Board	1 434 351.88	-180 680.38	-11.19
创业板	ChiNext	250 408.15	49 844.06	24.85
平均市盈率	Average P/E Ratio	23.11	-21.58	-48.29
主板	Main Board	18.32	-17.11	-48.29
中小板	SME Board	28.26	-28.67	-50.36
创业板	ChiNext	37.62	-40.91	-52.09
会员总数	No. of Member Firms	116	3	2.65
席位总数	No. of Seats	5 415	782	16.88
投资者数(百万)	No. of Investors(Mil.)	101.25	6.91	7.33
总交易日	Trading Days	244	2	0.83
总成交金额	Total Value Traded	19 318 832.67	-5 423 829.28	-21.92
股票	Stocks	18 408 928.01	-5 723 225.32	-23.72
债券	Bonds	563 465.07	434 305.57	336.26
基金	Funds	346 439.59	-76 033.57	-18.00
权证	Warrants	0.00	-58 875.97	-100.00
日均成交金额	Daily Value Traded	79 175.54	-23 066.86	-22.56
总成交数量	Total Volume Traded	1 657 465.71	-274 347.85	-14.20
股票集资金额	Funds Raised by Listings	448 349.47	38 283.65	9.34
主板	Main Board	220 795.84	142 081.93	180.50
中小板	SME Board	148 215.48	-86 801.95	-36.93
创业板	ChiNext	79 338.15	-16 996.32	-17.64

2. 成交总值(二〇〇一年至二〇一一年)
VALUE TRADED, 2001—2011

百万元人民币, RMB Mil.

年份 Year	成交金额 Value of Year	交易日数 Trading Days	日均成交 Daily Avg.	最高成交日 High		最低成交日 Low	
				成交金额 Value	日期 Date	成交金额 Value	日期 Date
2001	1 743 248.18	240	7 263.53	21 236.54	03/23/2001	1 664.85	11/15/2001
2002	1 403 968.48	237	5 923.92	36 656.23	06/24/2002	1 917.23	01/07/2002
2003	1 215 160.00	241	5 042.16	20 082.08	05/22/2003	1 801.73	09/22/2003
2004	1 642 053.41	243	6 757.42	20 025.55	09/24/2004	1 891.15	09/07/2004
2005	1 327 584.70	242	5 485.89	14 099.03	08/18/2005	2 568.18	07/07/2005
2006	3 873 808.67	241	16 073.89	43 958.94	05/16/2006	4 891.16	03/14/2006
2007	18 764 557.09	242	77 539.49	178 190.24	06/13/2007	27 998.48	02/05/2007
2008	9 938 843.82	246	40 401.80	103 189.63	01/08/2008	12 089.59	11/03/2008
2009	19 873 386.59	244	81 448.31	181 998.90	11/24/2009	26 657.04	01/05/2009
2010	24 742 661.96	242	102 242.40	236 355.27	11/02/2010	41 698.66	07/05/2010
2011	19 318 832.67	244	79 175.54	150 033.62	02/22/2011	36 599.83	10/10/2011
合计 Total	103 844 105.57	2 662	39 009.81				

3. 成交额最高纪录(一九九一年至二〇一一年)
TOP 10 VALUE TRADED, 1991—2011

月 Month			日 Day		
顺次 Rank	成交金额(百万元人民币) Value(RMB Mil.)	月份/年 Month/Year	顺次 Rank	成交金额(百万元人民币) Value(RMB Mil.)	月/日/年 M/D/Y
1	3 760 235.04	11/2010	1	236 355.27	11/02/2010
2	2 812 454.41	06/2007	2	235 572.58	11/12/2010
3	2 693 441.55	03/2011	3	220 769.30	11/11/2010
4	2 659 101.78	10/2010	4	200 941.68	11/01/2010
5	2 546 604.14	11/2009	5	198 842.99	11/10/2010
6	2 457 043.76	07/2009	6	197 920.47	11/09/2010
7	2 371 027.53	12/2010	7	195 930.44	10/26/2010
8	2 353 753.41	04/2010	8	192 916.73	11/08/2010
9	2 305 770.47	08/2010	9	192 044.69	10/25/2010
10	2 269 151.79	08/2007	10	187 394.22	11/05/2010

4. 深证综合指数十大升跌纪录(一九九一年至二〇一一年)

TOP 10 RISES AND FALLS OF SZSE COMPOSITE INDEX, 1991—2011

顺次 Rank	升幅率 +%	日期 Date	收市指数 Close Index
1	31.2886	08/01/1994	126.7731
2	28.2848	05/18/1995	150.3323
3	19.2662	10/09/1991	77.7551
4	18.6512	09/05/1994	206.0375
5	18.3287	10/08/1991	65.1946
6	18.2048	11/19/1991	123.1688
7	17.2246	11/12/1991	128.3874
8	15.2935	08/03/1994	143.7919
9	12.4269	08/24/1993	286.0026
10	12.0210	04/13/1992	185.5691

顺次 Rank	跌幅率 -%	日期 Date	收市指数 Close Index
1	-18.6277	11/18/1991	104.1995
2	-17.2073	05/23/1995	140.4642
3	-14.8347	08/17/1991	50.1489
4	-12.6553	10/05/1994	164.4285
5	-11.7985	08/17/1993	282.9495
6	-10.0369	11/16/1992	170.8159
7	-9.9974	12/16/1996	393.2102
8	-9.9718	12/17/1996	354.0001
9	-9.7544	02/18/1997	322.6335
10	-9.6727	05/22/1997	401.3261

顺次 Rank	升幅 +	日期 Date	收市指数 Close Index
1	100.8080	02/04/2008	1 375.7293
2	83.5855	04/24/2008	1 043.7994
3	63.6206	01/23/2008	1 400.8565
4	61.7310	04/07/2008	1 067.6253
5	58.8045	08/20/2007	1 356.0183
6	56.8719	07/23/2007	1 181.4522
7	51.1919	08/02/2007	1 293.1391
8	50.3736	07/06/2007	1 066.2198
9	49.8255	09/03/2009	956.6860
10	48.6277	09/19/2008	595.7225

顺次 Rank	跌幅 -	日期 Date	收市指数 Close Index
1	-110.9418	01/22/2008	1 337.2359
2	-98.2448	01/28/2008	1 335.9602
3	-92.9876	05/30/2007	1 199.4544
4	-88.6795	06/04/2007	1 039.8950
5	-84.5321	11/12/2010	1 296.9549
6	-80.9106	06/10/2008	928.2014
7	-80.4599	04/01/2008	1 018.0339
8	-78.9306	10/25/2007	1 374.1213
9	-78.4088	03/17/2008	1 158.8869
10	-78.1001	09/11/2007	1 401.0213

5. 深证成份指数十大升跌纪录(一九九四年至二〇一一年)

TOP 10 RISES AND FALLS OF SZSE COMPONENT INDEX, 1994—2011

顺次 Rank	升幅率 +%	日期 Date	收市指数 Close Index
1	26.1962	08/01/1994	1 224.7147
2	23.4624	05/18/1995	1 287.3563
3	17.2857	09/05/1994	1 909.4584
4	13.6718	04/26/1996	1 462.4231
5	13.1756	08/03/1994	1 383.0526
6	10.3976	08/10/1994	1 560.4086
7	9.9988	10/23/2001	3 458.0284
8	9.5943	04/24/2008	12 914.7591
9	9.5914	02/22/1995	1 255.5037
10	9.3605	02/14/2000	4 322.3731

顺次 Rank	跌幅率 -%	日期 Date	收市指数 Close Index
1	-16.7533	05/23/1995	1 178.1364
2	-11.8958	10/05/1994	1 515.9176
3	-9.9973	12/16/1996	3 776.1703
4	-9.9906	12/17/1996	3 398.9071
5	-9.4577	02/18/1997	3 337.8013
6	-9.2899	02/27/2007	7 790.8172
7	-8.8561	05/16/1997	5 124.9957
8	-8.6545	05/22/1997	4 788.8839
9	-8.2501	06/10/2008	10 765.9057
10	-8.2215	09/29/1994	1 865.9731

顺次 Rank	升幅 +	日期 Date	收市指数 Close Index
1	1 254.7949	02/04/2008	17 031.6665
2	1 130.6045	04/24/2008	12 914.7591
3	900.7966	08/20/2007	16 589.7978
4	878.4639	01/23/2008	16 874.3156
5	766.9428	08/02/2007	15 562.1386
6	743.7022	04/07/2008	13 396.6076
7	721.3021	07/23/2007	14 139.2660
8	665.0986	09/03/2009	11 404.0520
9	627.0212	07/20/2007	13 417.9639
10	624.0073	04/30/2008	13 504.8858

顺次 Rank	跌幅 -	日期 Date	收市指数 Close Index
1	-1 215.0749	01/22/2008	15 995.8517
2	-1 116.1792	01/28/2008	16 177.8260
3	-984.5029	04/14/2008	12 343.6055
4	-968.0653	06/10/2008	10 765.9057
5	-964.2296	06/04/2007	11 468.4584
6	-958.3989	11/12/2010	12 726.5406
7	-920.4583	01/21/2008	17 210.9266
8	-864.9942	08/31/2009	10 585.0856
9	-841.5145	04/01/2008	12 460.6239
10	-830.9487	08/17/2009	11 668.8003

(二)历年市场概貌

YEARLY MARKET OVERVIEW

1. 上市证券(年底数字)

LISTED SECURITIES (Year-end Figures)

		2004	2005	2006	2007	2008	2009	2010	2011
上市公司数目	Listed Companies	536	544	579	670	740	830	1 169	1 411
上市证券数目	Listed Securities	673	708	768	868	964	1 165	1 590	1 938
股票	Stocks	578	586	621	712	782	872	1 211	1 453
主板A股	MB A-Shares	484	481	464	455	454	455	473	472
主板B股	MB B-Shares	56	55	55	55	55	54	54	54
中小板	SME	38	50	102	202	273	327	531	646
创业板	ChiNext						36	153	281
企业债	Corporate Bonds	13	16	24	26	41	66	74	106
可转换债券	Convertible Bonds	13	11	7	5	5	3	5	6
国债	Treasury Bonds	39	53	62	70	85	168	207	222
基金	Funds	30	39	46	48	48	55	93	151
封闭式	Close-end	29	29	29	21	18	20	35	59
开放式	Open-end	1	10	15	25	28	33	55	78
ETFs	ETFs			2	2	2	2	3	14
权证	Warrants	0	3	8	7	3	1	0	0
股票总发行股本(百万股)	Stock Issued Capital (Mil. Shs.)	200 446.79	213 364.81	237 583.29	278 171.79	344 185.80	390 756.18	504 497.52	627 846.31
主板A股	MB A-Shares	186 349.31	195 354.63	210 445.39	230 362.08	270 109.63	292 888.21	335 003.95	377 318.71
主板B股	MB B-Shares	10 874.12	12 395.77	12 817.16	13 845.56	14 915.74	14 994.90	15 313.04	16 223.96
中小板	SME	3 223.36	5 614.41	14 320.74	33 964.15	59 160.43	79 412.75	136 674.24	194 350.29
创业板	ChiNext						3 460.31	17 506.29	39 953.34
股票总流通股本(百万股)	Stock Negotiable Capital (Mil. Shs.)	82 280.97	93 429.75	117 690.06	151 121.79	202 375.36	260 107.82	341 085.17	450 605.56
主板A股	MB A-Shares	71 588.90	79 755.09	100 343.08	124 906.68	161 651.91	206 616.45	250 347.34	307 815.07
主板B股	MB B-Shares	9 733.39	11 454.34	11 879.04	13 549.30	14 701.51	14 794.34	15 184.79	16 103.88
中小板	SME	958.68	2 220.32	5 467.93	12 665.81	26 021.95	38 049.23	70 515.28	112 464.58
创业板	ChiNext						647.79	5 037.76	14 222.03
其它上市面额(百万元人民币)	Other Listed Par (Mil. RMB ¥)	75 778.59	79 730.68	92 899.19	108 043.53	128 110.26	176 840.98	226 640.70	286 824.30
企业债	Corporate Bonds	20 500.00	26 000.00	36 700.00	39 400.00	61 605.00	98 000.00	102 148.00	135 188.00
可转换债券	Convertible bonds	12 438.21	8 194.90	6 206.11	3 969.40	5 241.75	4 241.62	7 409.90	7 411.64
国债	Treasury Bonds								
基金(百万张)	Funds	42 840.38	43 049.07	47 021.91	62 221.20	60 971.66	74 534.17	117 082.79	144 224.66
封闭式	Close-end	41 900.00	41 900.00	41 900.00	43 206.48	42 366.93	56 865.30	69 437.41	80 646.21
开放式	Open-end	940.38	1 149.07	2 639.32	16 992.10	16 692.04	14 196.74	20 395.40	21 052.32
ETFs	ETFs			2 482.59	2 022.62	1 912.69	3 472.12	27 249.99	42 526.13
权证(百万份)	Warrants (Mil.)	0.00	2 486.72	2 971.17	2 452.93	291.85	65.20	0.00	0.00
股票市价总值(百万元人民币)	Stock Market Value (Mil. RMB ¥)	1 104 122.72	933 414.96	1 779 151.76	5 730 201.98	2 411 453.09	5 928 389.28	8 641 535.43	6 638 187.21
主板A股	MB A-Shares	1 018 184.37	847 292.71	1 498 071.46	4 544 363.26	1 742 155.79	3 984 450.48	4 249 069.11	3 075 396.86
主板B股	MB B-Shares	44 595.21	37 967.10	79 550.70	121 155.07	42 328.94	95 675.36	119 483.07	76 479.00
中小板	SME	41 343.14	48 155.15	201 529.59	1 064 683.65	626 968.36	1 687 255.09	3 536 461.35	2 742 932.13
创业板	ChiNext						161 008.35	736 521.89	743 379.22
股票流通市值(百万元人民币)	Stock Nego. Value (Mil. RMB ¥)	433 776.26	387 590.57	857 530.88	2 853 217.82	1 290 799.08	3 645 365.39	5 077 296.81	4 206 994.10
主板A股	MB A-Shares	382 789.74	332 859.38	707 373.16	2 351 228.98	981 711.08	2 770 378.78	3 143 091.20	2 446 357.03
主板B股	MB B-Shares	38 990.43	36 201.85	77 795.06	119 623.23	41 820.48	94 733.09	118 609.26	75 877.04
中小板	SME	11 996.09	18 529.34	72 362.66	382 365.60	267 267.52	750 356.50	1 615 032.26	1 434 351.88
创业板	ChiNext						29 897.03	200 564.10	250 408.15

2. 成交情况
TRANSACTION DATA

		2004	2005	2006	2007	2008	2009	2010	2011
总交易日	Trading Days	243	242	241	242	246	244	242	244
总成交金额(百万元人民币)	Total Value Traded (Mil. RMB ¥)	1 642 053.41	1 327 584.70	3 873 808.67	18 764 557.09	9 938 843.82	19 873 386.59	24 742 661.96	19 318 832.67
股票	Stocks	1 586 335.07	1 242 456.78	3 265 228.98	15 512 194.35	8 668 270.85	18 947 485.78	24 132 153.33	18 408 928.01
主板A股	MB A-Shares	1 452 426.23	1 083 396.81	2 890 044.59	13 663 734.34	6 949 071.21	13 834 450.94	13 869 969.01	9 562 448.57
主板B股	MB B-Shares	51 645.78	38 667.71	68 028.91	231 093.78	55 471.82	102 871.68	107 154.62	55 921.05
中小板	SME	82 263.06	120 392.27	307 155.48	1 617 366.23	1 663 727.81	4 827 352.31	8 583 242.62	6 902 646.25
创业板	ChiNext						182 810.85	1 571 787.09	1 887 912.14
企业债	Corporate Bonds	2 168.72	2 982.68	4 025.04	6 536.15	32 369.01	58 043.15	95 957.68	544 781.40
可转换债券	Convertible Bonds	29 871.66	19 177.74	10 547.37	19 740.28	14 054.10	21 808.13	26 040.63	17 681.40
国债	Treasury Bonds	535.55	783.68	331.25	507.85	4 662.67	3 020.48	7 161.18	1 002.27
基金	Funds	23 142.40	19 637.23	97 830.40	432 184.56	213 082.44	379 095.60	422 473.16	346 439.59
封闭式	Close-end	23 037.47	18 523.27	84 900.64	305 544.94	127 602.47	157 286.17	166 867.62	173 611.64
开放式	Open-end	104.93	1 113.96	3 632.37	91 952.02	41 529.14	32 472.73	30 706.78	21 415.73
ETFs	ETFs			9 297.39	34 687.60	43 950.82	189 336.70	224 898.76	151 412.22
权证	Warrants		42 546.58	495 845.64	2 793 393.91	1 006 404.76	463 933.46	58 875.97	
日均成交金额	Daily Value Traded	6 757.42	5 485.89	16 073.89	77 539.49	40 401.80	81 448.31	102 242.40	79 175.54
股票总成交量(百万股)	Stock Volume Traded (Mil. Shs.)	221 999.12	263 714.40	586 129.22	1 207 836.77	781 979.45	1 742 736.24	1 618 754.64	1 276 365.61
主板A股	MB A-Shares	206 287.02	241 368.22	538 756.43	1 093 696.80	651 628.28	1 385 000.07	1 153 815.11	817 856.95
主板B股	MB B-Shares	9 796.24	9 316.23	17 695.27	32 583.59	11 425.64	25 516.83	19 352.17	9 365.75
中小板	SME	5 915.87	13 029.95	29 677.53	81 556.38	118 925.54	328 364.84	405 534.78	372 974.08
创业板	ChiNext						3 854.50	40 052.58	76 168.82
日均成交量	Daily Volume Traded	913.58	1 089.73	2 432.07	4 991.06	3 178.78	7 142.36	6 689.07	5 231.01
其它证券成交量	Volume of Others								
企业债(万张)	Corporate Bonds	2 221.39	2 914.09	4 376.71	8 127.38	34 718.75	57 179.25	94 328.87	544 671.46
可转债(万张)	Convertible bonds	26 619.17	17 869.89	9 131.61	10 820.05	11 911.59	16 853.91	18 669.46	13 712.97
国债(万张)	Treasury Bonds	566.85	795.09	334.76	525.62	4 688.40	3 027.47	7 195.36	1 014.11
基金(百万单位)	Funds(Mil.)	29 302.08	31 967.28	101 531.32	234 916.04	174 084.75	284 045.57	300 163.54	375 506.11
封闭式	Close-end	29 194.24	30 834.66	90 902.00	158 938.87	120 191.93	188 995.73	172 526.90	176 013.58
开放式	Open-end	107.84	1 132.62	2 836.08	65 152.50	37 871.26	36 509.71	32 425.97	23 833.60
ETFs	ETFs			7 793.24	10 824.67	16 021.57	58 540.13	95 210.67	175 658.93
权证(百万份)	Warrants(Mil.)		42 294.15	453 958.14	628 344.07	242 086.63	58 315.97	11 693.44	
总成交笔数	Total Deals Traded	170 469 093	153 889 502	310 169 564	956 039 137	713 755 061	1 288 424 627	1 344 952 854	1 047 029 068
股票	Stocks	167 984 750	148 663 321	274 406 118	840 257 927	658 047 475	1 256 006 579	1 329 289 243	1 030 326 870
主板A股	MB A-Shares	156 031 306	131 818 637	243 983 287	741 164 554	527 046 338	918 307 700	799 847 787	535 966 013
主板B股	MB B-Shares	3 835 505	2 935 177	4 877 318	12 077 341	4 412 890	8 189 763	7 389 412	4 221 789
中小板	SME	8 117 939	13 909 507	25 545 513	87 016 032	126 588 247	320 019 546	451 279 258	392 376 599
创业板	ChiNext						9 489 570	70 772 786	97 762 469
企业债	Corporate Bonds	16 602	21 405	33 128	92 791	371 508	620 113	485 072	5 633 980
可转换债券	Convertible Bonds	347 669	199 382	136 280	176 082	235 770	216 675	279 463	211 674
国债	Treasury Bonds	25 759	38 409	29 399	32 352	37 209	46 547	30 595	22 448
基金	Funds	2 094 313	1 666 119	5 519 315	26 871 138	17 762 174	15 385 862	12 839 868	10 834 096
封闭式	Close-end	2 090 674	1 610 909	4 990 618	16 468 518	10 830 091	9 382 016	7 954 433	7 402 755
开放式	Open-end	3 639	55 210	295 957	8 710 646	4 532 610	2 835 158	1 941 453	1 028 488
ETFs	ETFs			232 740	1 691 974	2 399 473	3 168 688	2 943 982	2 402 853
权证	Warrants		3 300 866	30 045 324	88 608 847	37 300 925	16 148 851	2 028 613	
日均成交笔数	Daily Deals Traded	701 519	635 907	1 287 011	3 950 575	2 901 443	5 280 429	5 557 656	4 291 103

3. 股价指数
STOCK PRICE INDICES

		2004	2005	2006	2007	2008	2009	2010	2011
深证综合指数	SZSE Composite Index								
最高	High	470.5456	333.2787	550.5934	1 551.1938	1 576.5013	1 234.1672	1 389.5407	1 311.3430
最低	Low	315.1652	237.1837	283.4824	553.6923	456.9745	571.1347	921.3399	849.7599
收市	Close	315.8121	278.7456	550.5934	1 447.0247	553.3016	1 201.3420	1 290.8652	866.6534
深证A股指数	SZSE A Share Index								
最高	High	490.5565	344.0537	569.5760	1 629.7546	1 659.6095	1 296.1067	1 454.5319	1 372.6681
最低	Low	328.2483	244.7070	294.9705	572.4812	480.3039	600.2327	965.2165	889.3252
收市	Close	328.6927	290.0619	569.5760	1 520.9892	581.5119	1 261.2570	1 351.1426	906.9093
深证B股指数	SZSE B Share Index								
最高	High	315.8078	276.8419	433.3181	796.4422	724.4956	639.4136	883.3257	845.4731
最低	Low	212.0202	186.5296	199.2200	440.6055	220.1123	276.0766	526.7296	532.7808
收市	Close	219.8041	195.6136	433.3181	709.6852	271.2760	625.9516	824.8227	567.0357
深证成份指数	SZSE Component Index								
最高	High	4 170.2786	3 464.6634	6 647.1392	19 531.1550	19 141.1283	14 051.5179	13 807.2971	13 158.2152
最低	Low	2 997.8819	2 622.0264	2 948.7983	6 705.3412	5 668.8079	6 530.8123	9 171.0292	8 711.5521
收市	Close	3 067.5703	2 863.6129	6 647.1392	17 700.6226	6 485.5137	13 699.9709	12 458.5523	8 918.8160
深证100指数	SZSE 100 Index								
最高	High	1 365.3505	1 059.5060	2 109.2485	6 465.5064	6 456.2843	4 819.9495	5 021.8549	4 804.6872
最低	Low	972.3635	798.7714	939.2445	2 126.7124	1 857.1327	2 236.4875	3 275.9667	3 099.4790
收市	Close	991.1304	917.5029	2 109.2485	5 941.1718	2 186.3513	4 701.0007	4 545.7543	3 168.2287
中小板指数P	SZSE SME Price Index								
最高	High			2 513.2965	6 247.5601	6 613.5636	5 631.7585	7 375.1215	6 896.7583
最低	Low			1 391.4560	2 449.7734	2 158.3118	2 932.4919	4 726.5707	4 189.7235
收市	Close			2 467.6966	6 247.5601	2 863.9902	5 631.7585	6 828.9829	4 295.8627
创业板指数P	ChiNext Price Index								
最高	High							1 232.9828	1 155.3496
最低	Low							862.2687	716.5490
收市	Close							1 137.6620	729.5043
深市基金指数	SZSE Mutual Fund								
最高	High	999.2676	779.8507	1 997.6166	4 977.2748	5 367.8087	4 748.0326	5 915.0022	5 987.6809
最低	Low	747.1370	640.9724	760.1999	1 900.6940	2 394.9946	2 666.9337	4 224.9830	4 234.4117
收市	Close	771.2467	772.1327	1 997.6166	4 977.2748	2 626.2522	4 720.4466	5 655.9849	4 274.3092

4. 股票市盈率(年底数字)
P/E RATIO (Year-end Figures)

		2004	2005	2006	2007	2008	2009	2010	2011
平均市盈率	Average P/E Ratio	24.63	16.36	32.72	69.74	16.72	46.01	44.69	23.11
主板A股	MB A-Shares	25.44	16.65	32.64	69.47	15.28	44.12	35.98	18.75
主板B股	MB B-Shares	12.90	9.11	21.01	26.71	7.30	21.83	23.10	9.63
中小板	SME	31.33	24.49	42.03	85.07	24.96	51.01	56.93	28.26
创业板	ChiNext						105.38	78.53	37.62

5. 会员(年底数字)
MEMBERSHIPS (Year-end Figures)

		2004	2005	2006	2007	2008	2009	2010	2011
会员总数	No. of Member Firms	189	177	176	123	124	114	113	116
营业部总数	No. of Member Branches	3 116	3 106	3 111	3 135	3 167	3 801	4 597	5 015
席位总数	No. of Seats	3 425	3 120	3 128	3 397	3 640	4 069	4 633	5 415

6. 投资者(年底数字)
INVESTORS (Year-end Figures)

单位:万, 10 000

		2004	2005	2006	2007	2008	2009	2010	2011
个人总户数	No. of Personal Investors	3 485.95	3 558.75	3 844.08	6 876.63	7 550.54	8 542.60	9 402.68	10 091.18
机构总户数	No. of Company Investors	15.44	15.99	17.37	23.16	24.86	28.15	30.88	33.40
合 计	Total	3 501.39	3 574.74	3 861.45	6 899.80	7 575.40	8 570.75	9 433.56	10 124.57

(三)二〇一一年各月市场概貌

MONTHLY MARKET OVERVIEW, 2011

1. 上市证券(月底数字)

LISTED SECURITIES (Month-end Figures)

		一月 Jan.	二月 Feb.	三月 Mar.	四月 Apr.
上市公司数目	Listed Companies	1 195	1 220	1 246	1 269
上市证券数目	Listed Securities	1 617	1 643	1 675	1 703
股票	Stocks	1 237	1 262	1 288	1 311
主板 A 股	MB A-Shares	473	473	472	472
主板 B 股	MB B-Shares	54	54	54	54
中小板	SME	542	552	566	576
创业板	ChiNext	168	183	196	209
企业债	Corporate Bonds	74	74	75	79
可转换债券	Convertible Bonds	5	5	6	5
国债	Treasury Bonds	204	203	204	203
基金	Funds	97	99	102	105
封闭式	Close-end	35	35	37	38
开放式	Open-end	58	59	60	62
ETFs	ETFs	4	5	5	5
权证	Warrants				
股票总发行股本(百万股)	Stock Issued Capital (Mil. Shs.)	509 091.83	512 898.60	520 551.20	538 988.73
主板 A 股	MB A-Shares	336 319.84	337 073.92	337 800.13	341 673.66
主板 B 股	MB B-Shares	15 313.04	15 313.04	15 313.04	15 448.35
中小板	SME	138 737.81	140 453.27	144 763.81	154 640.98
创业板	ChiNext	18 721.14	20 058.37	22 674.22	27 225.74
股票总流通股本(百万股)	Stock Negotiable Capital (Mil. Shs.)	352 390.32	356 322.96	365 485.70	375 201.96
主板 A 股	MB A-Shares	258 359.94	260 580.41	266 369.41	269 719.29
主板 B 股	MB B-Shares	15 184.79	15 184.79	15 193.21	15 328.52
中小板	SME	73 279.38	74 525.57	77 060.44	81 789.64
创业板	ChiNext	5 566.19	6 032.19	6 862.65	8 364.51
其它上市面额(百万元人民币)	Other Listed Par (Mil. RMB ¥)	226 751.65	229 705.73	230 099.62	238 450.17
企业债	Corporate Bonds	102 148.00	102 148.00	102 648.00	110 848.00
可转换债券	Convertible bonds	6 818.02	6 309.06	5 632.27	5 220.84
国债	Treasury Bonds				
基金(百万张)	Funds	117 785.64	121 248.66	121 819.36	122 381.33
封闭式	Close-end	69 657.33	70 359.79	71 378.57	71 725.90
开放式	Open-end	21 021.87	21 069.38	21 026.68	21 395.86
ETFs	ETFs	27 106.44	29 819.50	29 414.11	29 259.57
权证(百万份)	Warrants (Mil.)				
股票市价总值(百万元人民币)	Stock Market Value (Mil. RMB ¥)	8 142 168.33	8 894 337.13	8 747 500.77	8 472 707.68
主板 A 股	MB A-Shares	4 063 581.48	4 407 726.36	4 333 808.17	4 239 959.67
主板 B 股	MB B-Shares	118 774.58	116 997.21	116 447.88	113 696.97
中小板	SME	3 249 004.56	3 568 759.67	3 500 888.25	3 364 861.72
创业板	ChiNext				
股票流通市值(百万元人民币)	Stock Nego. Value (Mil. RMB ¥)	4 908 566.76	5 431 679.34	5 432 290.58	5 304 787.53
主板 A 股	MB A-Shares	3 071 286.15	3 399 299.48	3 424 024.91	3 351 059.71
主板 B 股	MB B-Shares	117 922.42	116 147.79	115 697.79	112 941.32
中小板	SME	1 518 231.72	1 686 808.55	1 662 828.22	1 618 864.71
创业板	ChiNext	201 126.47	229 423.52	229 739.65	221 921.79

五月 May.	六月 Jun.	七月 Jul.	八月 Aug.	九月 Sept.	十月 Oct.	十一月 Nov.	十二月 Dec.
1 289	1 312	1 332	1 352	1 369	1 377	1 395	1 411
1 727	1 759	1 788	1 824	1 853	1 876	1 904	1 938
1 331	1 354	1 374	1 394	1 411	1 419	1 437	1 453
472	472	472	472	472	472	472	472
54	54	54	54	54	54	54	54
581	592	601	610	618	622	635	646
224	236	247	258	267	271	276	281
80	81	82	89	92	98	98	106
5	4	4	6	6	6	6	6
202	207	209	212	213	214	219	222
109	113	119	123	131	139	144	151
40	42	45	46	50	52	54	59
64	66	68	70	72	75	77	78
5	5	6	7	9	12	13	14
568 358.52	586 102.32	599 783.17	608 101.41	614 784.72	616 668.28	621 108.53	627 846.31
350 230.13	356 947.28	365 777.38	370 715.57	371 649.94	371 885.42	373 261.50	377 318.71
15 448.35	15 724.19	16 201.34	16 223.96	16 223.96	16 223.96	16 223.96	16 223.96
169 572.04	178 531.65	181 822.64	183 896.84	188 263.08	189 461.16	192 050.47	194 350.29
33 107.99	34 899.20	35 981.81	37 265.04	38 647.74	39 097.74	39 572.61	39 953.34
397 260.65	410 292.94	424 976.81	432 117.69	436 653.73	438 916.13	443 801.03	450 605.56
278 395.37	283 583.26	295 085.16	298 342.87	299 029.60	300 332.99	302 457.19	307 815.07
15 328.51	15 604.33	16 081.58	16 103.86	16 103.86	16 103.86	16 103.88	16 103.88
93 023.51	99 786.79	101 930.63	105 141.08	108 370.58	108 989.09	111 454.11	112 464.58
10 513.25	11 318.56	11 879.45	12 529.88	13 149.69	13 490.19	13 785.85	14 222.03
242 232.16	249 171.30	251 124.94	264 070.01	271 241.54	278 046.25	278 692.07	286 824.30
111 848.00	115 848.00	116 798.00	124 698.00	127 498.00	131 158.00	130 458.00	135 188.00
5 061.97	5 061.65	5 061.65	7 411.65	7 411.64	7 411.64	7 411.64	7 411.64
125 322.19	128 261.64	129 265.30	131 960.36	136 331.91	139 476.61	140 822.43	144 224.66
72 249.13	73 509.04	74 239.88	76 089.70	77 995.44	78 824.56	79 047.74	80 646.21
22 355.08	23 233.92	22 930.21	22 006.46	21 743.87	21 332.98	21 167.27	21 052.32
30 717.98	31 518.68	32 095.21	33 864.21	36 592.60	39 319.07	40 607.42	42 526.13
7 878 069.71	8 296 364.07	8 572 571.19	8 484 742.15	7 496 712.12	7 796 775.62	7 531 368.35	6 638 187.21
3 960 603.38	4 132 360.76	4 137 934.33	4 041 070.70	3 595 635.42	3 665 848.61	3 483 154.87	3 075 396.86
105 627.27	100 023.13	100 869.50	92 378.23	74 997.19	83 071.22	77 612.23	76 479.00
3 084 667.15	3 313 625.10	3 500 925.06	3 457 033.81	3 045 461.72	3 199 923.76	3 123 943.86	2 742 932.13
5 043 124.47	5 329 835.25	5 465 674.95	5 362 467.62	4 766 522.97	4 948 702.09	4 761 201.19	4 206 994.10
3 157 516.05	3 284 023.19	3 316 922.91	3 187 828.93	2 839 765.18	2 911 879.46	2 763 762.37	2 446 357.03
104 855.79	99 312.26	100 117.49	91 675.10	74 378.28	82 419.48	76 994.66	75 877.04
1 558 274.99	1 713 429.49	1 788 715.54	1 800 235.27	1 600 773.77	1 678 670.37	1 641 208.46	1 434 351.88
222 477.64	233 070.32	259 919.01	282 728.33	251 605.74	275 732.78	279 235.70	250 408.15

2. 成交情况
TRANSACTION DATA

		一月 Jan.	二月 Feb.	三月 Mar.	四月 Apr.
总交易日	Trading Days	20	15	23	19
总成交金额 (百万元人民币)	Total Value Traded (Mil. RMB ¥)	1 491 044.18	1 638 544.54	2 693 441.55	1 903 214.42
股票	Stocks	1 442 348.59	1 590 660.58	2 626 476.89	1 855 608.25
主板 A 股	MB A-Shares	777 011.40	892 833.12	1 496 477.62	1 158 329.84
主板 B 股	MB B-Shares	5 832.09	5 559.88	7 472.84	6 962.07
中小板	SME	540 572.46	564 825.71	939 688.63	591 759.56
创业板	ChiNext	118 932.63	127 441.87	182 837.80	98 556.77
企业债	Corporate Bonds	12 870.60	15 140.75	20 067.96	18 040.14
可转换债券	Convertible Bonds	3 904.35	2 076.18	2 211.84	1 964.46
国债	Treasury Bonds	222.76	40.10	16.31	228.93
基金	Funds	31 697.89	30 626.92	44 668.55	27 372.64
封闭式	Close-end	16 049.52	15 391.07	25 034.67	15 149.25
开放式	Open-end	1 825.70	1 807.12	2 726.99	1 760.91
ETFs	ETFs	13 822.67	13 428.73	16 906.89	10 462.48
权证	Warrants				
日均成交金额	Daily Value Traded	74 552.21	109 236.30	117 106.15	100 169.18
股票总成交量 (百万股)	Stock Volume Traded (Mil. Shs.)	85 732.86	93 641.24	162 332.18	128 630.90
主板 A 股	MB A-Shares	58 405.62	65 104.88	114 462.95	95 654.90
主板 B 股	MB B-Shares	850.70	786.74	1 139.78	1 081.82
中小板	SME	23 613.91	24 493.40	41 751.40	28 649.25
创业板	ChiNext	2 862.63	3 256.22	4 978.04	3 244.93
日均成交量	Daily Volume Traded	4 286.64	6 242.75	7 057.92	6 770.05
其它证券成交量	Volume of Others				
企业债(万张)	Corporate Bonds	12 773.20	15 032.77	19 925.90	17 932.12
可转债(万张)	Convertible bonds	2 357.30	1 236.86	1 600.42	1 525.77
国债(万张)	Treasury Bonds	223.70	40.51	16.86	230.21
基金(百万单位)	Funds(Mil.)	33 144.81	29 904.36	43 088.23	26 651.91
封闭式	Close-end	15 803.31	14 437.27	22 842.61	14 205.74
开放式	Open-end	1 949.48	1 903.64	2 831.73	1 816.91
ETFs	ETFs	15 392.02	13 563.46	17 413.89	10 629.26
权证(百万份)	Warrants(Mil.)				
总成交笔数	Total Deals Traded	77 338 258	81 520 601	138 410 502	100 999 578
股票	Stocks	76 269 051	80 515 881	136 925 027	99 987 416
主板 A 股	MB A-Shares	42 980 259	46 465 792	80 030 145	62 241 869
主板 B 股	MB B-Shares	383 646	374 808	514 792	449 288
中小板	SME	27 823 626	28 103 826	48 173 948	32 119 970
创业板	ChiNext	5 081 520	5 571 455	8 206 142	5 176 289
企业债	Corporate Bonds	43 990	70 114	107 516	111 808
可转换债券	Convertible Bonds	43 798	27 463	34 734	18 976
国债	Treasury Bonds	1 858	1 088	2 379	2 147
基金	Funds	979 561	906 055	1 340 846	879 231
封闭式	Close-end	667 255	634 212	953 858	624 471
开放式	Open-end	97 457	87 176	133 116	97 477
ETFs	ETFs	214 849	184 667	253 872	157 283
权证	Warrants				
日均成交笔数	Daily Deals Traded	3 866 913	5 434 707	6 017 848	5 315 767

五月 May.	六月 Jun.	七月 Jul.	八月 Aug.	九月 Sept.	十月 Oct.	十一月 Nov.	十二月 Dec.
21	21	21	23	21	16	22	22
1 405 362.60	1 343 570.88	1 985 086.13	1 867 542.77	1 105 198.24	1 033 518.33	1 748 710.51	1 103 598.52
1 358 139.31	1 284 276.73	1 911 489.64	1 778 797.68	1 018 465.57	950 057.87	1 622 805.99	969 800.92
843 766.39	743 069.70	971 576.22	782 098.58	466 066.40	427 073.65	622 013.42	382 132.22
5 117.88	4 556.45	5 210.49	4 384.30	2 942.02	2 572.90	3 017.62	2 292.51
423 857.13	444 493.88	750 367.99	728 122.82	416 792.62	386 072.53	693 776.26	422 316.65
85 397.91	92 156.69	184 334.93	264 191.97	132 664.53	134 338.79	303 998.69	163 059.54
24 818.98	36 816.28	45 278.92	58 219.70	60 232.79	57 107.71	92 148.00	104 039.59
888.71	227.07	450.32	2 400.75	1 108.47	665.37	1 004.89	778.98
163.18	23.07	16.13	26.59	67.88	115.93	72.30	9.09
21 352.42	22 227.73	27 851.12	28 098.05	25 323.54	25 571.44	32 679.34	28 969.95
10 036.03	10 526.63	13 605.81	12 828.09	13 066.77	13 409.42	14 897.26	13 617.13
1 783.38	1 836.82	2 325.34	1 770.75	1 311.47	1 383.58	1 695.86	1 187.82
9 533.01	9 864.28	11 919.97	13 499.21	10 945.31	10 778.45	16 086.22	14 165.00
66 922.03	63 979.57	94 527.91	81 197.51	52 628.49	64 594.90	79 486.84	50 163.57
101 582.34	98 176.31	130 963.72	121 615.41	76 819.82	75 559.60	120 562.88	80 748.34
73 621.63	65 118.51	80 574.79	70 736.61	44 703.69	43 430.04	63 561.91	42 481.43
816.12	757.33	877.56	788.51	541.21	520.23	612.85	592.89
23 464.83	27 733.32	41 110.26	39 192.83	25 734.32	25 252.92	42 402.78	29 574.86
3 679.77	4 567.16	8 401.11	10 897.46	5 840.59	6 356.41	13 985.33	8 099.16
4 837.25	4 675.06	6 236.37	5 287.63	3 658.09	4 722.48	5 480.13	3 670.38
24 751.21	36 764.55	45 270.29	58 210.89	60 300.15	57 260.35	92 324.13	104 125.89
711.16	202.01	395.34	2 262.15	1 088.34	643.44	942.20	747.99
166.91	23.15	16.21	26.73	69.13	118.80	72.67	9.22
22 711.56	23 860.52	28 266.68	30 943.73	29 207.49	30 705.02	38 490.79	38 531.01
9 972.17	10 451.77	12 977.28	12 944.14	13 584.32	15 092.36	16 660.58	17 042.04
1 888.40	2 033.90	2 563.85	2 062.52	1 589.32	1 669.62	1 999.86	1 524.38
10 850.99	11 374.85	12 725.56	15 937.08	14 033.84	13 943.03	19 830.36	19 964.59
80 188 587	76 774 416	103 737 122	100 094 561	65 490 044	58 910 657	96 632 100	66 932 642
79 332 882	75 808 763	102 375 739	98 544 467	63 980 931	57 314 332	94 515 576	64 756 805
48 599 913	42 153 942	51 213 308	43 957 823	29 227 488	25 621 439	37 837 178	25 636 857
361 659	352 467	395 911	353 830	275 048	245 829	283 311	231 200
25 488 590	27 814 008	41 205 903	40 705 973	26 778 158	24 113 240	40 908 745	29 140 612
4 882 720	5 488 346	9 560 617	13 526 841	7 700 237	7 333 824	15 486 342	9 748 136
148 839	277 565	570 887	677 104	668 757	672 545	1 082 442	1 202 413
12 587	3 191	3 775	29 165	11 385	8 230	9 868	8 502
1 445	1 228	1 422	1 571	1 663	2 011	2 144	3 492
692 834	683 669	785 299	842 254	827 308	913 539	1 022 070	961 430
437 323	442 046	537 812	556 136	573 896	652 760	678 442	644 544
84 185	77 047	85 368	90 000	71 334	64 225	75 324	65 779
171 326	164 576	162 119	196 118	182 078	196 554	268 304	251 107
3 818 504	3 655 925	4 939 863	4 351 937	3 118 574	3 681 916	4 392 368	3 042 393

3. 股价指数(月底数字)
STOCK PRICE INDICES(Month-end Figures)

		一月 Jan.	二月 Feb.	三月 Mar.	四月 Apr.
深证综合指数	SZSE COMPOSITE INDEX	1 197.6721	1 295.8134	1 253.6805	1 200.6223
深证 A 股指数	SZSE A SHARE INDEX	1 252.1222	1 356.4934	1 311.8318	1 255.9432
深证 B 股指数	SZSE B SHARE INDEX	829.7500	818.5299	817.4880	799.9894
深证成份指数	SZSE COMPONENT INDEX	11 994.6843	12 902.4353	12 562.9013	12 312.9911
成份 A 股指数	SZSE COMPONENT A	13 015.1559	14 000.1355	13 631.7155	13 365.2629
成份 B 股指数	SZSE COMPONENT B	5 795.2409	5 627.9066	5 700.4610	5 778.5202
深证 100 指数	SZSE 100 INDEX	4 342.3501	4 725.4016	4 593.8011	4 477.1879
中小板指数 P	SZSE SME PRICE INDEX	6 180.6796	6 732.9941	6 397.6692	6 050.0541
创业板指数 P	CHINEXT PRICE INDEX	1 029.1206	1 099.7768	1 008.2965	912.7157
深市基金指数	SZSE MUTUAL FUND	5 745.3289	5 893.4754	5 825.9446	5 802.8556
农林牧渔指数	AGRICULTURE INDEX	907.7533	1 000.7975	894.4245	840.8385
采掘业指数	MINING INDEX	3 347.6285	3 598.1410	3 699.6149	3 571.7236
制造业指数	MANUFACTURING INDEX	1 328.1670	1 442.0070	1 391.8415	1 325.7932
水电煤气指数	UTILITIES INDEX	696.9238	743.9172	756.2692	790.7278
建筑业指数	CONSTRUCTION INDEX	1 369.1852	1 450.3355	1 407.5078	1 311.0181
运输仓储指数	TRANSPORTATION INDEX	1 034.0403	1 121.0927	1 092.1938	1 046.1067
信息技术指数	IT INDEX	868.0250	957.6178	888.9840	820.4093
批发零售指数	WHOLESALE & RETAIL	1 492.9984	1 613.0100	1 518.6115	1 517.0491
金融保险指数	FINANCIALS INDEX	765.2504	804.7083	756.7073	741.9244
房地产业指数	REAL ESTATE INDEX	1 327.2153	1 376.4360	1 461.2320	1 426.6969
社会服务指数	SOCIAL SERVICES	947.1016	1 017.1446	979.0309	942.1106
传播文化指数	MEDIA INDEX	593.2128	625.8537	604.6250	592.3507
综合类指数	CONGLOMERATES INDEX	691.7313	770.9218	752.5317	736.4366
食品饮料指数	FOOD & BEVERAGE	2 415.9887	2 513.3451	2 420.7764	2 413.8493
纺织服装指数	TEXTILES & APPAREL	747.8266	805.1255	781.2410	774.3969
木材家具指数	TIMBER & FURNISHINGS	243.9449	260.6692	254.2146	244.3742
造纸印刷指数	PAPER & PRINTING	684.9443	748.5064	716.3826	688.5860
石化塑胶指数	PETROCHEMICALS INDEX	1 211.1407	1 326.7997	1 289.8881	1 268.4201
电子指数	ELECTRONICS INDEX	506.2461	561.1541	534.6268	496.9908
金属非金属指	METALS & NON – METALS	1 424.5621	1 542.2713	1 546.3403	1 467.7938
机械设备指数	MACHINERY INDEX	1 536.8696	1 686.9457	1 612.3077	1 502.2123
医药生物指数	PHARMACEUTICALS	1 335.4377	1 420.3152	1 341.1269	1 260.1928

4. 股票市盈率(月底数字)
P/E RATIO (Month-end Figures)

		一月 Jan.	二月 Feb.	三月 Mar.	四月 Apr.
平均市盈率	Average P/E Ratio	41.16	43.72	35.26	31.45
主板 A 股	MB A-Shares	33.90	36.21	29.67	27.02
主板 B 股	MB B-Shares	23.33	23.05	14.77	13.55
中小板	SME	50.81	53.60	43.34	37.71
创业板	ChiNext	69.32	70.51	55.50	47.14

五月 May.	六月 Jun.	七月 Jul.	八月 Aug.	九月 Sept.	十月 Oct.	十一月 Nov.	十二月 Dec.
1 111.9002	1 155.8885	1 178.7024	1 143.3380	1 004.5191	1 040.9286	994.0204	866.6534
1 162.9885	1 210.1236	1 234.0762	1 197.7014	1 053.1352	1 090.5703	1 041.6215	906.9093
747.8258	723.4453	734.5001	680.0833	553.4199	611.9202	574.0134	567.0357
11 665.1411	12 110.9315	11 990.4283	11 397.4814	10 292.3340	10 480.9121	9 693.3857	8 918.8160
12 706.3149	13 213.4507	13 139.5283	12 497.7948	11 285.9565	11 492.7400	10 629.1859	9 779.8392
5 557.7059	5 332.5437	5 371.0425	5 050.7333	4 089.8881	4 541.7389	4 298.5731	4 281.2170
4 207.0342	4 353.8509	4 325.3100	4 111.8420	3 669.6208	3 752.4781	3 503.8924	3 168.2287
5 580.7995	5 816.1186	5 878.6798	5 675.0700	4 990.4328	5 146.8017	4 919.1179	4 295.8627
846.3150	845.9191	913.2785	921.4955	791.1346	852.7985	838.1087	729.5043
5 501.6061	5 616.6783	5 536.3463	5 429.4332	4 982.5294	5 024.9123	4 807.1392	4 274.3092
811.2925	814.9478	871.5016	932.2870	794.1806	847.8100	866.6875	728.1590
3 405.5424	3 536.7030	3 609.8437	3 470.0737	3 136.2951	2 984.8545	2 739.3234	2 304.3058
1 223.0236	1 278.7999	1 306.8063	1 264.4095	1 106.0737	1 138.6244	1 094.9826	945.2318
712.8730	706.7524	702.7357	666.9506	598.1169	622.2529	611.6304	518.5883
1 167.4154	1 241.6779	1 391.4655	1 360.3645	1 132.6801	1 217.2069	1 142.6583	991.3528
982.1459	963.2293	956.4471	888.5690	795.3654	831.5138	806.5581	711.4352
760.1003	777.4243	796.4869	773.6992	687.3271	723.6900	709.6114	637.1249
1 439.1624	1 444.2452	1 511.2873	1 488.9880	1 302.2854	1 362.2651	1 269.5933	1 116.0571
706.2340	735.0817	698.6697	656.0569	638.7798	673.4281	583.1054	521.4855
1 322.1358	1 399.2932	1 347.8570	1 301.2360	1 112.0829	1 161.4975	1 072.1264	1 035.2201
857.2779	896.1970	936.9122	936.5002	819.9833	902.1465	874.8931	788.2781
577.2263	571.5605	615.9154	650.5585	576.1283	688.6739	660.0025	605.4318
669.8412	707.3934	706.3286	684.7095	578.9011	608.5641	577.7623	447.5144
2 350.0097	2 489.9021	2 672.8364	2 749.6015	2 428.5467	2 558.4376	2 615.1310	2 282.1753
735.9592	762.0303	808.9716	794.6040	696.1089	724.4733	701.3765	604.2240
232.7873	238.6332	258.1446	257.1652	212.1009	208.9920	203.4486	170.5756
635.4905	637.1099	656.1214	638.6588	564.8081	597.1624	585.2957	527.9983
1 171.7198	1 231.4637	1 228.2563	1 201.4150	1 045.1359	1 067.7788	1 017.5447	831.9775
455.7269	485.7628	507.7688	487.8098	423.5001	437.9195	418.9137	367.7915
1 304.5042	1 370.6535	1 370.4886	1 260.9073	1 098.6858	1 143.9779	1 034.7422	902.4930
1 381.9001	1 434.4093	1 441.8275	1 384.1380	1 214.1278	1 227.6658	1 163.4568	1 012.0772
1 166.3804	1 197.3552	1 250.4821	1 221.5521	1 080.1799	1 102.1391	1 116.5085	958.3476

五月 May.	六月 Jun.	七月 Jul.	八月 Aug.	九月 Sept.	十月 Oct.	十一月 Nov.	十二月 Dec.
29.14	30.14	30.87	30.07	26.46	27.47	26.30	23.11
25.22	26.05	25.91	24.81	22.04	22.48	21.17	18.75
12.63	12.21	12.39	11.51	9.36	10.36	9.72	9.63
34.60	35.95	37.53	36.75	32.20	33.66	32.53	28.26
43.01	42.98	46.51	47.90	40.93	44.02	43.25	37.62

5. 会员(月底数字)
MEMBERSHIPS (Month-end Figures)

		一月 Jan.	二月 Feb.	三月 Mar.	四月 Apr.
会员总数	No. of Member Firms	113	113	113	113
营业部总数	No. of Member Branches	4 651	4 665	4 691	4 744
席位总数	No. of Seats	4 689	4 718	4 780	4 865

6. 投资者(月底数字)
INVESTORS (Month-end Figures)

		一月 Jan.	二月 Feb.	三月 Mar.	四月 Apr.
个人总户数	No. of Personal Investors	9 451.68	9 509.78	9 621.67	9 685.29
机构总户数	No. of Company Investors	31.05	31.19	31.54	31.68
合 计	Total	9 482.73	9 540.97	9 653.21	9 716.97

五月 May.	六月 Jun.	七月 Jul.	八月 Aug.	九月 Sept.	十月 Oct.	十一月 Nov.	十二月 Dec.
114	115	115	116	116	116	116	116
4 785	4 817	4 855	4 896	4 921	4 952	4 988	5 015
4 947	5 019	5 075	5 147	5 218	5 263	5 351	5 415

单位:万, 10 000

五月 May.	六月 Jun.	七月 Jul.	八月 Aug.	九月 Sept.	十月 Oct.	十一月 Nov.	十二月 Dec.
9 746.95	9 805.08	9 854.96	9 912.25	9 962.14	9 993.64	10 047.11	10 091.18
31.81	32.04	32.31	32.50	32.78	32.88	33.11	33.40
9 778.76	9 837.12	9 887.27	9 944.75	9 994.92	10 026.52	10 080.22	10 124.57

(四)深圳证券市场近十年来的发展
SHENZHEN SECURITIES MARKET MOVEMENT, 2001—2011

上市公司数和上市股票数

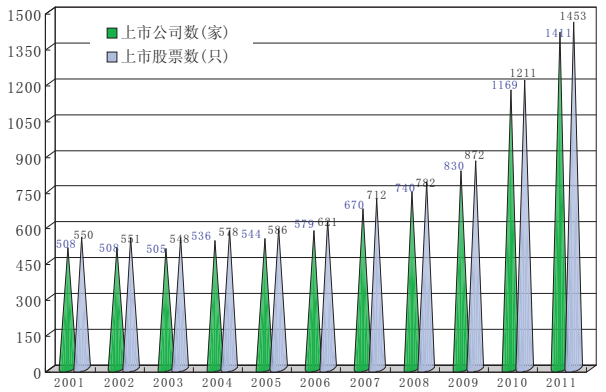

上市公司总股本和流通股本

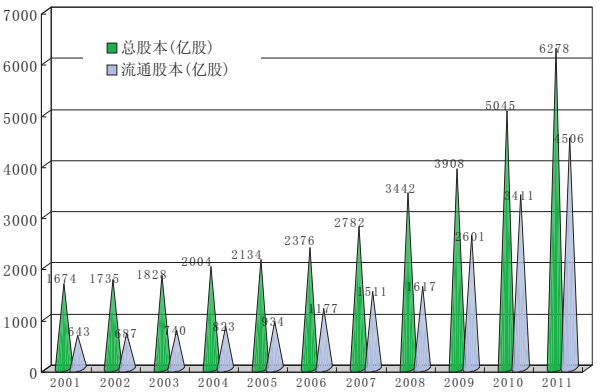

上市公司总市值和流通市值

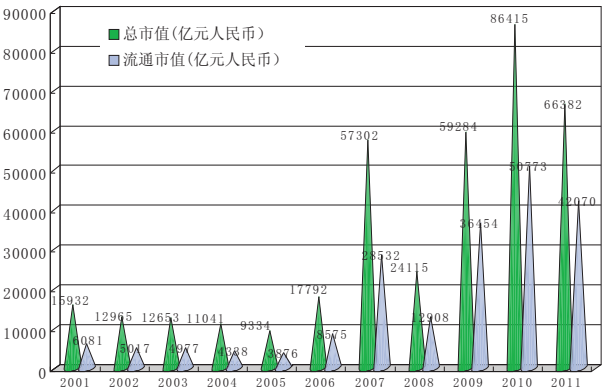

会员数和营业部数

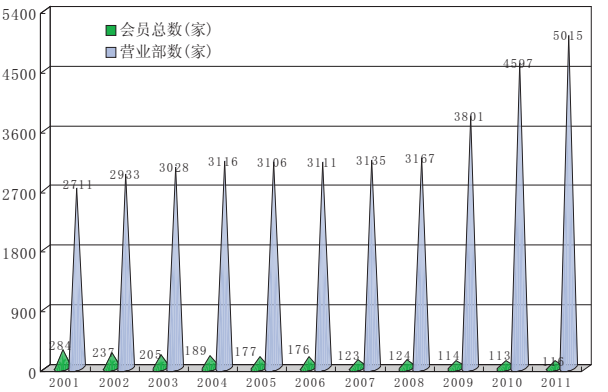

投资者开户数

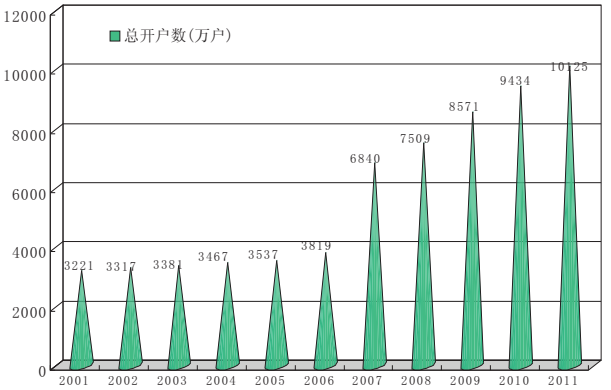

股票成交总额

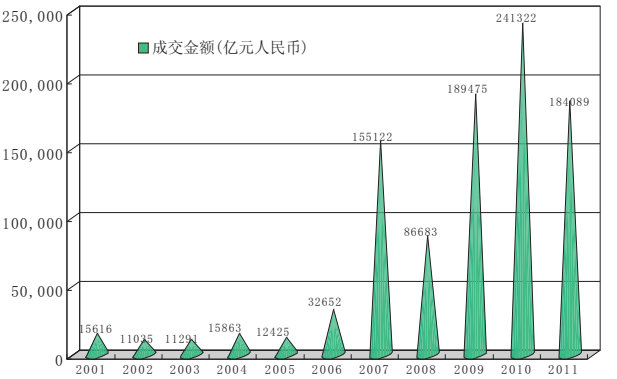

二、二〇一一年深圳证券市场状况

TRANSACTION DATA, 2011

(一)各类证券成交金额

TOTAL SECURITIES VALUE TRADED

1. 各类证券成交金额(二〇一一年)

TOTAL VALUE TRADED, 2011

百万元人民币, RMB Mil.

		全年成交金额 Year Value Traded	占市场比重% Market Share %
股票	Stocks	18 408 928.01	95.29
主板 A 股	MB A-Shares	9 562 448.57	49.50
中小板	SME	6 902 646.25	35.73
创业板	ChiNext	1 887 912.14	9.77
主板 B 股	MB B-Shares	55 921.05	0.29
基金	Funds	346 439.59	1.79
债券	Bonds	563 465.07	2.92
权证	Warrants		
合计	Total	19 318 832.67	100.00



2011 年各类证券成交份额

2. 每日成交金额表(二〇一一年)
DAILY VALUE TRADED, 2011

百万元人民币, RMB Mil.

日期 Date	一月 Jan.	二月 Feb.	三月 Mar.	四月 Apr.	五月 May.	六月 Jun.	七月 Jul.	八月 Aug.	九月 Sept.	十月 Oct.	十一月 Nov.	十二月 Dec.
1		58 105.74	129 686.86	78 510.41		59 470.15	85 948.73	65 722.27	57 524.65		87 000.06	88 027.58
2			116 009.66			62 282.49		75 758.65	52 506.56		104 160.78	58 397.58
3			117 658.73		66 233.54	58 414.33		78 793.43			140 582.01	
4	116 478.05		95 361.25		74 885.03		109 923.56	71 285.43			98 692.72	
5	109 646.92				60 453.56		105 994.75	82 749.76	52 902.78			53 144.49
6	93 682.51			104 251.37	69 875.31		99 463.97		49 028.34			45 234.07
7	99 079.20		139 222.45	101 162.67		56 087.17	118 741.05		57 781.47		77 228.96	40 822.81
8			121 774.98	103 058.29		62 918.82	86 885.50	99 556.96	55 761.99		74 617.47	52 368.00
9		67 368.32	119 253.03		64 387.40	63 544.31		93 107.64	48 929.92		83 673.25	43 591.17
10	87 090.85	83 066.03	125 047.43		65 254.60	57 607.05		96 359.27		36 599.83	94 761.52	
11	74 913.19	98 310.50	123 001.46	125 191.27	73 835.74		87 539.84	95 807.71		53 557.77	77 879.83	
12	67 580.79			109 473.28	77 843.86		99 814.31	96 773.02		69 028.84		39 016.54
13	64 841.19			100 019.67	72 421.04	50 035.29	96 797.21		46 162.85	73 626.73		49 552.92
14	70 907.10	128 211.16	119 158.66	103 857.57		63 779.87	113 846.17		48 384.74	56 018.86	95 495.53	41 686.55
15		126 990.37	141 918.91	103 911.20		60 371.71	123 955.38	93 211.20	51 852.34		89 894.32	49 659.50
16		121 016.82	124 779.47		71 498.60	54 210.43		86 303.04	49 219.38		94 563.30	52 264.45
17	77 896.63	130 985.77	122 617.80		81 974.14	49 442.98		72 874.78		61 318.48	74 864.24	
18	52 683.40	116 589.70	96 338.23	113 555.43	64 382.28		110 581.58	77 453.40		62 562.81	76 410.19	
19	65 125.93			123 130.21	67 123.56		96 177.48	71 830.14	45 392.47	51 157.65		56 587.55
20	72 423.03			105 109.10	60 652.77	45 880.10	85 616.08		45 559.32	56 234.98		53 948.34
21	70 738.04	121 998.39	96 408.68	114 952.82		51 355.82	84 570.20		74 584.03	43 115.25	56 934.78	49 944.62
22		150 033.62	89 778.19	100 981.53		51 392.46	77 976.88	65 362.47	66 359.15		56 291.89	57 300.35
23		108 247.80	102 420.78		76 341.11	67 359.00		68 208.55	59 097.19		55 945.83	50 615.08
24	64 300.98	108 368.24	105 175.06		66 655.09	103 661.53		79 047.37		56 070.62	57 430.55	
25	54 333.59	102 465.25	126 596.95	105 010.85	61 661.84		99 538.28	88 081.04		76 536.07	57 477.48	
26	48 046.66			83 440.30	61 064.48		66 304.31	82 394.47	49 917.94	88 139.37		41 578.29
27	69 879.35			83 508.90	61 340.10	93 485.32	79 408.74		52 239.20	70 862.61		45 964.98
28	64 782.45	116 786.82	147 410.92	81 584.09		78 107.31	81 978.56		51 533.05	92 423.21	55 142.06	46 158.46
29			137 445.75	62 505.47		74 661.01	74 023.56	81 110.22	50 499.27		64 134.13	40 825.87
30			107 059.21		51 606.09	79 503.72		80 570.63	39 961.59		75 529.61	46 909.31
31	66 614.31		89 317.11		55 872.46			65 181.35		86 265.24		
最高 High	116 478.05	150 033.62	147 410.92	125 191.27	81 974.14	103 661.53	123 955.38	99 556.96	74 584.03	92 423.21	140 582.01	88 027.58
最低 Low	48 046.66	58 105.74	89 317.11	62 505.47	51 606.09	45 880.10	66 304.31	65 181.35	39 961.59	36 599.83	55 142.06	39 016.54
平均 Avg.	74 552.21	109 236.30	117 106.15	100 169.18	66 922.03	63 979.57	94 527.91	81 197.51	52 628.49	64 594.90	79 486.84	50 163.57
累计 Total	1 491 044.18	1 638 544.54	2 693 441.55	1 903 214.42	1 405 362.60	1 343 570.88	1 985 086.13	1 867 542.77	1 105 198.24	1 033 518.33	1 748 710.51	1 103 598.52

全年累计 Total of 2011 19 318 832.67

3. 每日成交笔数表(二〇一一年)
DAILY DEALS TRADED, 2011

万笔, 10 000

日期 Date	一月 Jan.	二月 Feb.	三月 Mar.	四月 Apr.	五月 May.	六月 Jun.	七月 Jul.	八月 Aug.	九月 Sept.	十月 Oct.	十一月 Nov.	十二月 Dec.
1		311.64	647.35	419.54		345.49	451.25	343.86	325.46		471.60	466.74
2			607.21			382.32		413.56	307.69		573.03	340.11
3			615.40		353.65	326.42		408.68			730.76	
4	529.99		481.69		425.09		546.24	382.84			520.72	
5	506.06				338.20		552.36	443.38	305.92			316.74
6	461.43			520.52	385.73		534.67		277.14			265.93
7	502.70		662.66	523.22		313.02	615.69		323.47		426.21	238.22
8			616.37	519.99		370.37	454.03	554.41	322.54		418.55	326.08
9		357.79	602.53		356.55	382.61		501.93	284.78		443.66	255.30
10	458.21	434.24	651.72		360.25	358.78		493.93		206.83	510.85	
11	400.00	500.73	621.54	639.87	418.98		444.20	485.83		299.18	430.10	
12	352.22			585.53	444.50		548.81	499.99		396.43		230.39
13	345.10			525.44	397.64	289.00	486.24		270.05	425.69		317.58
14	400.13	606.07	598.64	548.67		362.16	581.43		291.50	325.93	482.39	258.47
15		628.31	742.36	559.66		356.75	642.70	486.81	302.09		479.75	309.19
16		578.39	624.65		394.86	337.58		459.77	298.42		552.64	319.16
17	432.09	635.30	642.75		457.38	292.87		395.98		330.63	415.76	
18	278.54	587.88	484.70	594.75	366.52		560.15	431.23		374.41	440.12	
19	341.75			678.52	388.88		513.21	402.30	282.48	304.45		341.98
20	403.36			555.94	349.81	267.03	453.18		281.67	347.87		338.71
21	367.24	569.07	500.45	584.36		292.09	451.18		420.13	267.77	314.15	307.41
22		758.39	476.62	561.38		306.64	393.90	353.93	405.73		321.64	378.49
23		524.94	511.42		468.65	383.83		365.42	349.40		317.27	306.13
24	343.46	543.41	550.25		383.72	546.25		428.13		328.97	338.67	
25	291.96	533.81	632.97	562.76	364.33		549.14	472.66		437.82	346.15	
26	258.92			464.20	359.08		352.66	435.57	303.77	490.89		256.64
27	369.77			457.68	369.44	490.28	407.98		308.84	398.85		283.41
28	346.87	582.09	736.62	461.74		426.18	437.56		309.29	494.83	302.91	295.28
29			750.88	336.18		422.90	397.12	426.02	332.04		352.07	262.32
30			574.23		308.18	424.87		455.66	246.60		474.24	278.98
31	344.01		508.04		327.40			367.56		460.52		
最高 High	529.99	758.39	750.88	678.52	468.65	546.25	642.70	554.41	420.13	494.83	730.76	466.74
最低 Low	258.92	311.64	476.62	336.18	308.18	267.03	352.66	343.86	246.60	206.83	302.91	230.39
平均 Avg.	386.69	543.47	601.78	531.58	381.85	365.59	493.99	435.19	311.86	368.19	439.24	304.24
累计 Total	7 733.83	8 152.06	13 841.05	10 099.96	8 018.86	7 677.44	10 373.71	10 009.46	6 549.00	5 891.07	9 663.21	6 693.26

全年累计 Total of 2011 104 702.91

(二)深圳证券交易所指数

SZSE INDICES

1. 深证综合指数历史走势图(二〇〇一年至二〇一一年)

SZSE COMPOSITE INDEX, DAILY MOVEMENT CHART, 2001—2011

深证成份指数历史走势图(二〇〇一年至二〇一一年)

SZSE COMPONENT INDEX, DAILY MOVEMENT CHART, 2001—2011

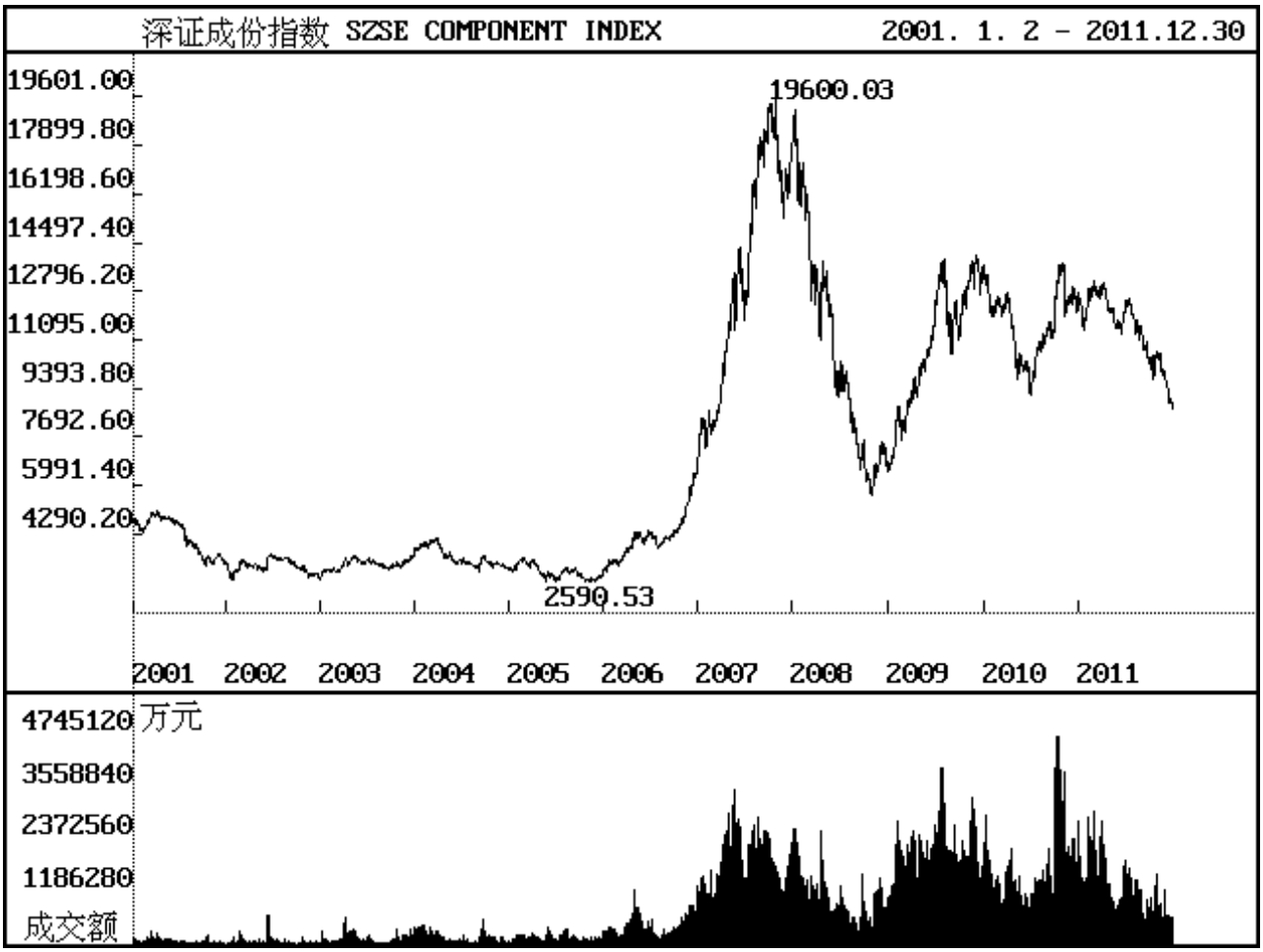

2. 深证综合指数全年走势图(二○一一年)
SZSE COMPOSITE INDEX, DAILY MOVEMENT CHART, 2011

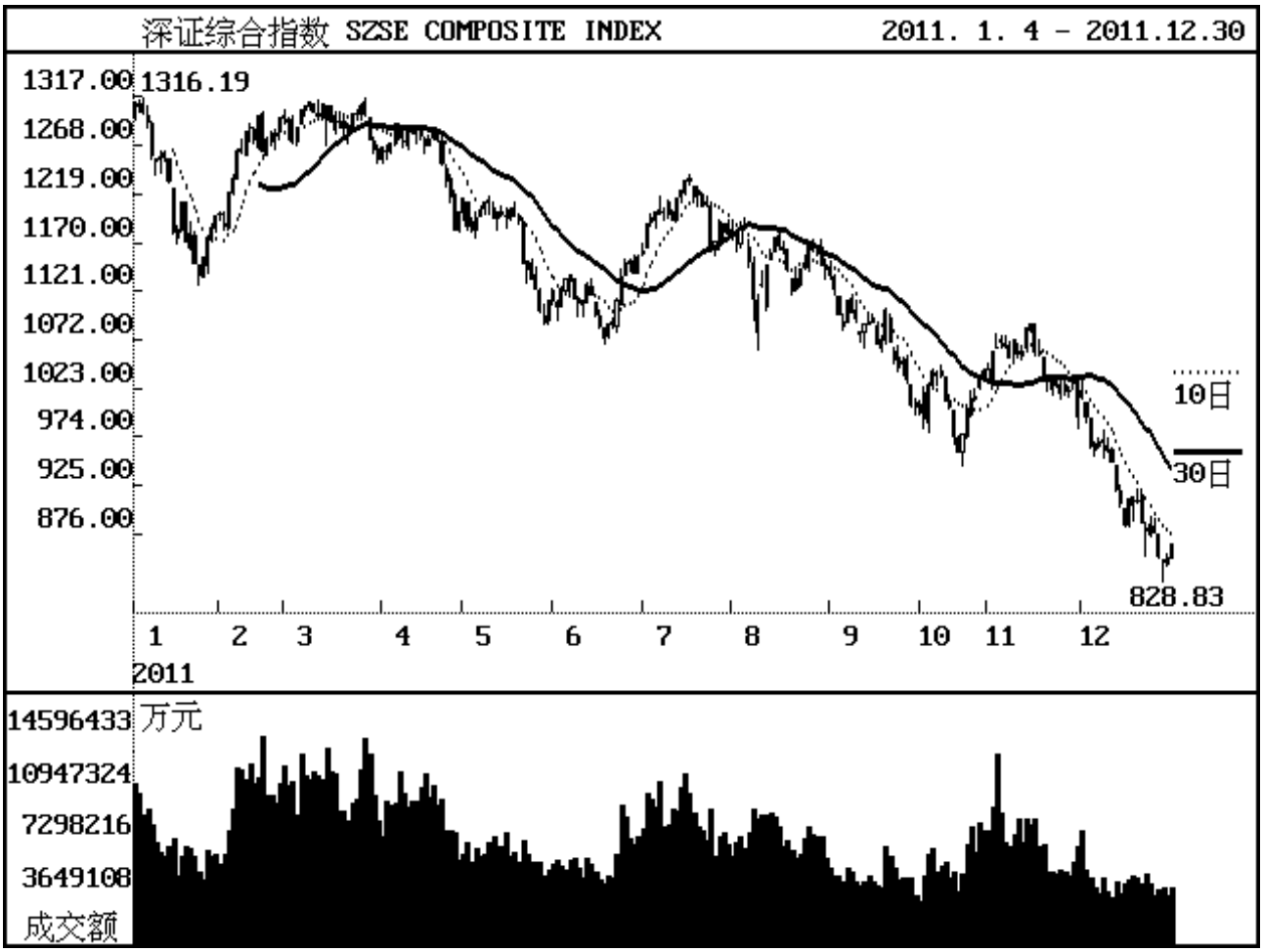

3. 深证综合指数每日收市表(二〇一一年)

SZSE COMPOSITE INDEX, DAILY CLOSING, 2011

1991 年 4 月 3 日 = 100

日期 Date	一月 Jan.	二月 Feb.	三月 Mar.	四月 Apr.	五月 May.	六月 Jun.	七月 Jul.	八月 Aug.	九月 Sept.	十月 Oct.	十一月 Nov.	十二月 Dec.
1		1 198.19	1 298.87	1 266.55		1 122.29	1 162.07	1 183.98	1 136.75		1 041.51	1 014.19
2			1 292.99			1 105.95		1 179.99	1 124.44		1 060.17	994.54
3			1 272.00		1 214.12	1 124.32		1 185.17			1 064.62	
4	1 311.33		1 286.22		1 187.28		1 188.91	1 187.90			1 071.34	
5	1 310.14				1 190.80		1 195.83	1 164.95	1 097.07			964.56
6	1 301.79			1 262.46	1 195.31		1 200.58		1 085.35			966.46
7	1 292.06		1 303.48	1 271.32		1 132.69	1 202.32		1 111.23		1 065.31	969.68
8			1 307.71	1 285.99		1 136.53	1 201.50	1 113.37	1 100.53		1 054.74	970.95
9		1 186.22	1 311.34		1 203.07	1 113.02		1 111.40	1 094.03		1 071.04	961.81
10	1 258.86	1 220.58	1 302.65		1 210.23	1 113.32		1 127.03		997.84	1 058.72	
11	1 251.68	1 234.18	1 299.69	1 275.52	1 212.27		1 210.34	1 147.17		992.31	1 056.94	
12	1 257.17			1 272.21	1 194.88		1 192.49	1 158.96		1 027.06		949.77
13	1 257.32			1 286.71	1 201.37	1 110.89	1 214.83		1 077.13	1 039.89		921.32
14	1 232.73	1 262.11	1 310.99	1 283.24		1 128.42	1 223.73		1 087.50	1 035.62	1 083.04	906.46
15		1 261.60	1 293.61	1 281.50		1 118.17	1 232.84	1 175.41	1 089.83		1 086.94	886.01
16		1 283.26	1 307.96		1 198.72	1 097.17		1 166.84	1 089.99		1 059.24	910.35
17	1 180.39	1 286.73	1 284.96		1 197.04	1 085.11		1 163.87		1 040.81	1 060.55	
18	1 183.48	1 273.42	1 292.93	1 281.99	1 202.70		1 232.54	1 142.91		1 010.46	1 031.54	
19	1 211.64			1 269.32	1 197.31		1 217.03	1 133.84	1 067.48	1 004.20		912.85
20	1 170.47			1 274.25	1 192.66	1 073.19	1 219.46		1 071.60	974.86		909.02
21	1 178.16	1 297.66	1 285.69	1 282.24		1 088.77	1 206.08		1 102.29	959.12	1 031.50	888.16
22		1 262.82	1 284.84	1 274.73		1 088.35	1 211.15	1 124.17	1 070.78		1 031.17	879.37
23		1 273.92	1 299.99		1 149.39	1 111.18		1 144.05	1 060.67		1 027.14	885.30
24	1 150.04	1 279.64	1 299.53		1 150.91	1 136.39		1 144.74		977.03	1 026.97	
25	1 136.58	1 280.30	1 308.18	1 249.58	1 134.19		1 165.70	1 166.79		1 002.90	1 019.69	
26	1 154.42			1 232.80	1 123.15		1 171.27	1 169.95	1 043.47	1 012.70		876.90
27	1 174.67			1 217.75	1 101.11	1 148.63	1 190.83		1 047.68	1 013.19		853.97
28	1 185.68	1 295.81	1 299.50	1 183.70		1 152.00	1 189.13		1 032.18	1 035.88	1 020.52	849.76
29			1 275.28	1 200.62		1 139.86	1 178.70	1 159.52	1 006.11		1 035.55	850.94
30			1 264.59		1 090.50	1 155.89		1 148.29	1 004.52		994.02	866.65
31	1 197.67		1 253.68		1 111.90			1 143.34		1 040.93		
最高 High	1 311.33	1 297.66	1 311.34	1 286.71	1 214.12	1 155.89	1 232.84	1 187.90	1 136.75	1 040.93	1 086.94	1 014.19
最低 Low	1 136.58	1 186.22	1 253.68	1 183.70	1 090.50	1 073.19	1 162.07	1 111.40	1 004.52	959.12	994.02	849.76
平均 Avg.	1 219.81	1 259.76	1 292.90	1 260.66	1 174.23	1 118.20	1 200.35	1 154.07	1 076.22	1 010.30	1 047.83	917.68

4. 深证 A 股指数全年走势图(二〇一一年)

SZSE A-SHARE INDEX, DAILY MOVEMENT CHART, 2011

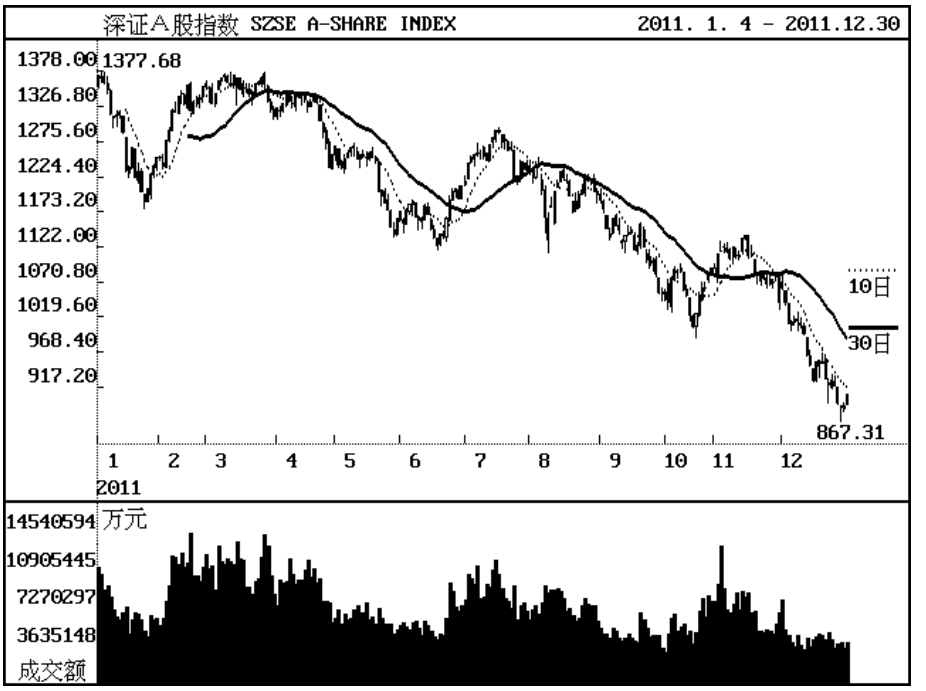

深证 B 股指数全年走势图(二〇一一年)

SZSE B-SHARE INDEX, DAILY MOVEMENT CHART, 2011

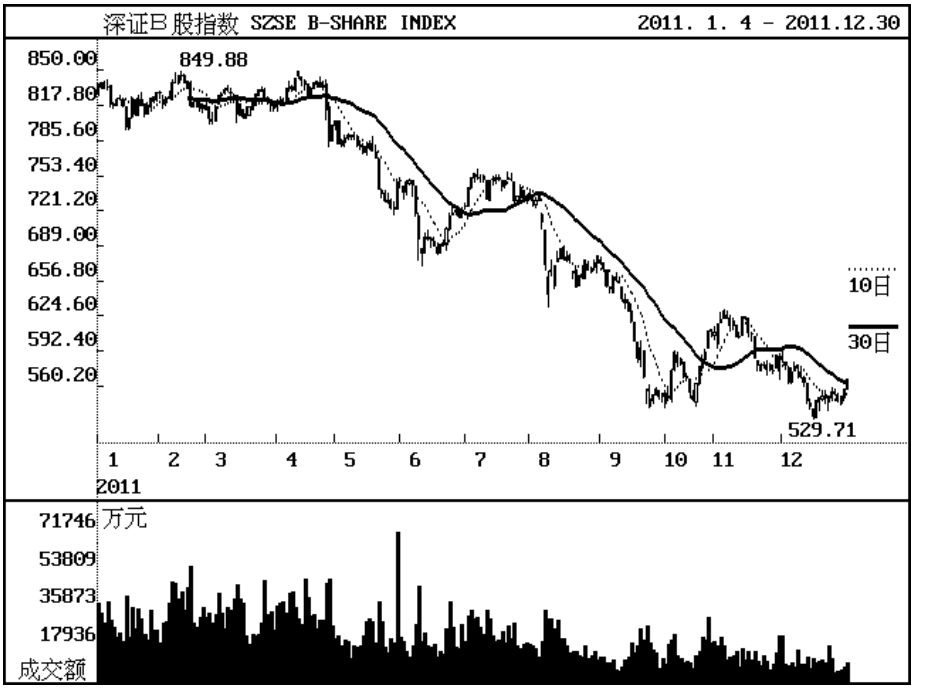

5. 深证 A 股指数每日收市表(二〇一一年)

SZSE A-SHARE INDEX, DAILY CLOSING, 2011

1991 年 4 月 3 日 = 100

日期 Date	一月 Jan.	二月 Feb.	三月 Mar.	四月 Apr.	五月 May.	六月 Jun.	七月 Jul.	八月 Aug.	九月 Sept.	十月 Oct.	十一月 Nov.	十二月 Dec.
1		1 252.67	1 359.74	1 325.37		1 173.97	1 216.63	1 239.60	1 190.86		1 091.22	1 062.77
2			1 353.78			1 156.87		1 235.51	1 177.91		1 110.84	1 042.08
3			1 331.56		1 270.17	1 176.15		1 241.00			1 115.47	
4	1 372.58		1 346.35		1 242.16		1 244.73	1 243.83			1 122.44	
5	1 371.29				1 245.84		1 251.89	1 219.96	1 149.25			1 010.62
6	1 362.53			1 321.04	1 250.56		1 256.84		1 136.87			1 012.45
7	1 352.16		1 364.44	1 330.43		1 185.01	1 258.70		1 164.08		1 116.17	1 015.77
8			1 368.88	1 345.75		1 189.16	1 257.87	1 166.11	1 152.81		1 105.12	1 017.13
9		1 240.20	1 372.67		1 258.75	1 164.78		1 164.26	1 145.96		1 122.29	1 007.62
10	1 317.30	1 276.54	1 363.40		1 266.33	1 165.59		1 180.71		1 046.24	1 109.52	
11	1 309.67	1 290.96	1 360.36	1 334.64	1 268.48		1 267.23	1 201.95		1 040.29	1 107.64	
12	1 315.41			1 331.09	1 250.26		1 248.73	1 214.30		1 076.60		994.97
13	1 315.53			1 346.32	1 257.14	1 163.29	1 272.06		1 128.34	1 089.87		965.15
14	1 289.60	1 320.27	1 372.39	1 342.58		1 181.57	1 281.47		1 139.40	1 085.53	1 134.93	949.53
15		1 319.74	1 354.35	1 340.83		1 170.71	1 291.09	1 231.54	1 142.01		1 139.08	928.04
16		1 342.58	1 369.37		1 254.47	1 148.48		1 222.64	1 142.37		1 110.01	953.56
17	1 234.48	1 346.26	1 345.20		1 252.55	1 135.82		1 219.48		1 090.97	1 111.43	
18	1 237.61	1 332.28	1 353.63	1 341.41	1 258.50		1 290.80	1 197.34		1 059.14	1 081.12	
19	1 267.08			1 328.19	1 252.93		1 274.51	1 187.92	1 118.87	1 052.51		956.15
20	1 223.70			1 333.29	1 248.14	1 123.33	1 276.98		1 123.54	1 021.70		952.06
21	1 231.53	1 357.96	1 345.80	1 341.64		1 139.68	1 262.73		1 155.86	1 005.15	1 081.21	930.00
22		1 321.51	1 344.80	1 333.73		1 139.20	1 268.13	1 177.95	1 123.01		1 080.86	920.67
23		1 333.23	1 360.72		1 202.89	1 163.13		1 198.82	1 112.55		1 076.60	926.87
24	1 201.84	1 339.23	1 360.13		1 204.57	1 189.60		1 199.56		1 023.85	1 076.41	
25	1 187.73	1 340.11	1 369.31	1 307.03	1 186.98		1 220.38	1 222.63		1 050.94	1 068.77	
26	1 206.47			1 289.30	1 175.29		1 226.20	1 226.16	1 094.60	1 061.21		918.01
27	1 227.83			1 273.80	1 152.05	1 202.52	1 246.78		1 098.86	1 061.59		893.86
28	1 239.49	1 356.49	1 360.24	1 238.32		1 206.03	1 245.15		1 082.36	1 085.26	1 069.68	889.33
29			1 334.67	1 255.94		1 193.28	1 234.08	1 215.08	1 054.88		1 085.32	890.45
30			1 323.40		1 140.80	1 210.12		1 203.08	1 053.14		1 041.62	906.91
31	1 252.12		1 311.83		1 162.99			1 197.70		1 090.57		
最高 High	1 372.58	1 357.96	1 372.67	1 346.32	1 270.17	1 210.12	1 291.09	1 243.83	1 190.86	1 090.97	1 139.08	1 062.77
最低 Low	1 187.73	1 240.20	1 311.83	1 238.32	1 140.80	1 123.33	1 216.63	1 164.26	1 053.14	1 005.15	1 041.62	889.33
平均 Avg.	1 275.80	1 318.00	1 353.35	1 318.98	1 228.66	1 170.40	1 256.81	1 209.01	1 127.98	1 058.84	1 098.08	961.09

6. 深证 B 股指数每日收市表(二〇一一年)
SZSE B-SHARE INDEX, DAILY CLOSING, 2011

1992 年 2 月 28 日 = 100

日期 Date	一月 Jan.	二月 Feb.	三月 Mar.	四月 Apr.	五月 May.	六月 Jun.	七月 Jul.	八月 Aug.	九月 Sept.	十月 Oct.	十一月 Nov.	十二月 Dec.
1		829.68	818.43	822.61		749.14	725.34	737.85	673.24		609.90	584.91
2			805.88			738.48		730.80	668.31		617.50	579.08
3			803.99		804.08	747.65		731.18			621.59	
4	837.35		817.29		783.05		742.45	734.26			629.32	
5	838.30				785.48		750.94	711.80	652.00			563.99
6	833.93			821.93	788.04		755.30		649.63			573.62
7	835.55		827.18	822.67		748.69	754.25		660.09		623.10	578.32
8			829.07	833.20		744.63	751.98	671.69	657.25		615.67	577.42
9		819.15	832.06		790.09	718.52		660.31	655.38		620.17	568.61
10	819.23	824.74	834.03		790.26	695.40		665.33		543.97	605.74	
11	819.78	824.99	829.79	833.73	791.11		752.68	670.53		548.90	606.04	
12	823.60			835.53	781.04		732.28	677.32		574.61		563.73
13	824.97			842.49	781.35	682.02	748.94		640.77	591.00		547.25
14	818.26	839.49	827.55	845.18		696.21	750.42		636.99	581.95	623.74	541.21
15		839.11	809.62	840.89		696.36	751.37	686.68	629.57		623.22	532.78
16		845.47	818.82		774.42	695.15		677.32	619.75		609.21	546.32
17	799.12	845.45	808.22		780.77	689.40		678.29		584.24	607.69	
18	806.05	839.14	809.82	838.03	783.18		750.15	675.37		568.49	586.19	
19	823.94			828.01	776.95		743.13	665.77	602.06	568.71		549.08
20	810.00			834.03	770.04	682.41	748.77		586.20	554.50		551.42
21	824.62	840.63	816.58	839.44		689.70	752.22		595.67	548.70	579.14	549.24
22		817.52	821.34	837.15		691.51	750.69	651.84	569.03		579.27	550.96
23		820.12	827.92		740.55	704.44		661.26	556.32		578.96	555.12
24	818.45	823.72	832.34		737.30	716.67		660.92		562.51	579.22	
25	810.78	815.08	832.16	838.77	730.89		730.52	675.40		578.32	575.60	
26	818.68			835.57	730.00		734.29	666.38	542.30	584.02		553.28
27	824.56			814.19	724.39	719.02	741.99		552.50	591.51		546.69
28	825.98	818.53	826.04	784.90		721.87	733.30		557.08	610.20	573.99	550.94
29			820.76	799.99		716.18	734.50	667.83	550.50		588.61	557.58
30			817.69		724.06	723.45		673.01	553.42		574.01	567.04
31	829.75		817.49		747.83			680.08		611.92		
最高 High	838.30	845.47	834.03	845.18	804.08	749.14	755.30	737.85	673.24	611.92	629.32	584.91
最低 Low	799.12	815.08	803.99	784.90	724.06	682.02	725.34	651.84	542.30	543.97	573.99	532.78
平均 Avg.	822.14	829.52	821.05	828.86	767.38	712.71	744.55	683.10	609.91	575.22	601.27	558.57

7. 深证成份指数全年走势图(二〇一一年)

SZSE COMPONENT INDEX, DAILY MOVEMENT CHART, 2011

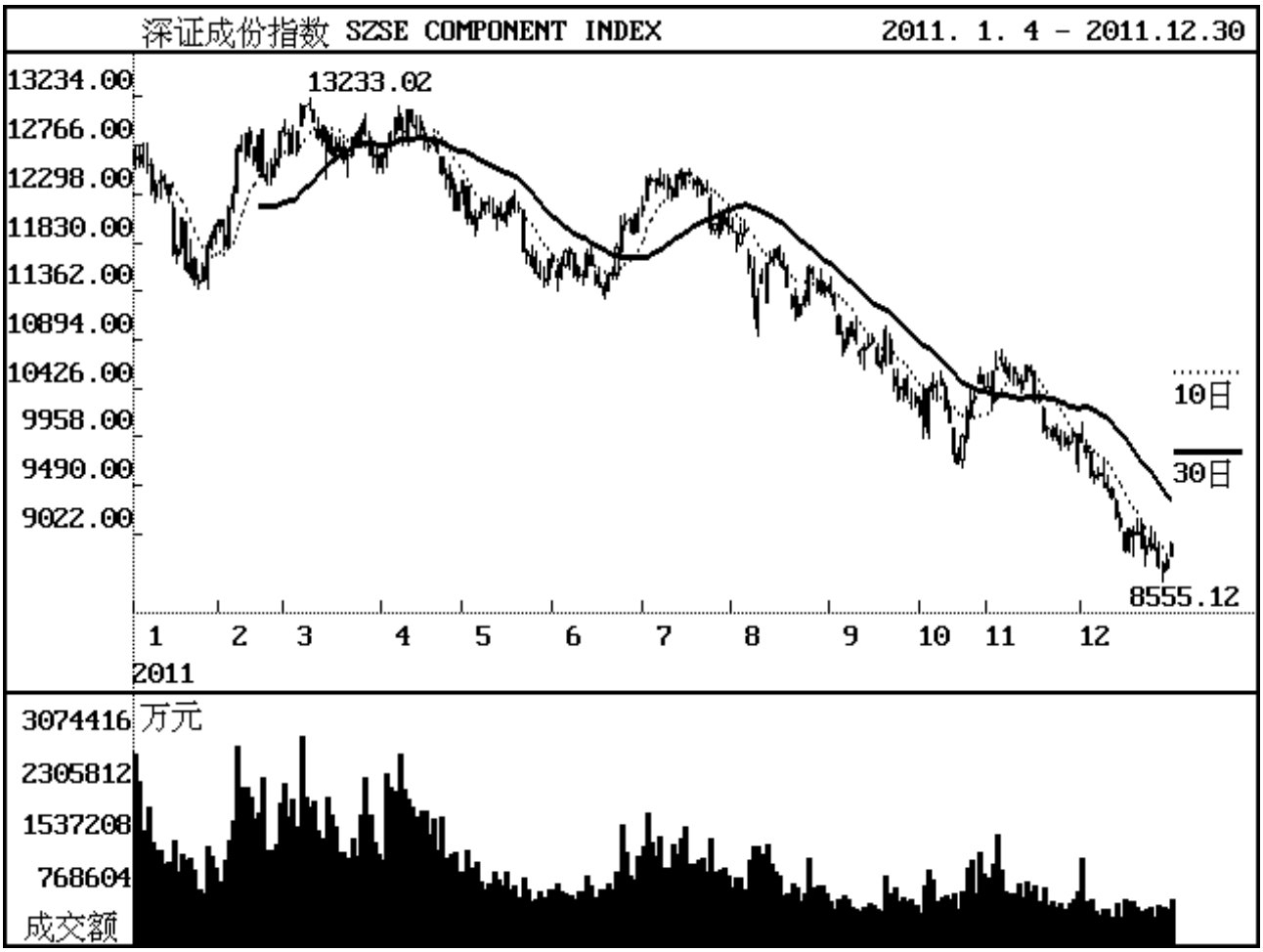

8. 深证成份指数每日收市表(二〇一一年)
SZSE COMPONENT INDEX, DAILY CLOSING, 2011

1994 年 7 月 20 日 = 1000

日期 Date	一月 Jan.	二月 Feb.	三月 Mar.	四月 Apr.	五月 May.	六月 Jun.	七月 Jul.	八月 Aug.	九月 Sept.	十月 Oct.	十一月 Nov.	十二月 Dec.
1		11 991.51	12 948.72	12 699.42		11 699.83	12 178.08	12 002.42	11 352.86		10 441.70	9 917.86
2			12 880.27			11 506.52		11 932.04	11 228.30		10 581.75	9 808.23
3			12 698.16		12 423.46	11 642.40		11 922.37			10 624.12	
4	12 714.51		12 893.84		12 070.41		12 441.17	11 934.41			10 699.49	
5	12 647.63				12 085.99		12 440.37	11 701.76	10 954.90			9 586.08
6	12 599.66			12 740.87	12 067.61		12 425.68		10 778.43			9 586.94
7	12 573.94		13 140.88	12 890.66		11 741.26	12 392.93		11 011.18		10 591.66	9 606.25
8			13 144.18	13 036.23		11 761.10	12 404.34	11 312.63	10 933.31		10 541.10	9 580.52
9		11 807.93	13 158.22		12 125.01	11 513.20		11 315.08	10 892.39		10 625.88	9 480.27
10	12 331.16	12 170.51	13 004.86		12 216.94	11 593.38		11 449.58		10 170.75	10 477.55	
11	12 385.17	12 292.49	12 848.02	12 925.05	12 202.62		12 438.56	11 627.49		10 065.47	10 418.93	
12	12 409.98			12 902.22	12 072.21		12 268.19	11 651.29		10 425.93		9 376.28
13	12 423.34			13 102.08	12 156.61	11 521.98	12 479.15		10 775.30	10 481.84		9 190.88
14	12 294.17	12 737.80	12 958.29	12 991.93		11 732.04	12 440.83		10 822.40	10 438.26	10 645.68	9 093.03
15		12 711.58	12 705.32	12 965.75		11 615.97	12 506.94	11 767.74	10 848.02		10 583.00	8 871.09
16		12 884.87	12 865.75		12 051.24	11 435.99		11 665.41	10 878.23		10 313.33	9 081.94
17	11 734.62	12 788.34	12 650.67		12 128.50	11 409.16		11 598.28		10 513.49	10 303.16	
18	11 771.59	12 613.11	12 721.99	13 001.33	12 230.69		12 490.55	11 414.16		10 226.93	10 025.17	
19	12 066.55			12 799.24	12 158.11		12 381.46	11 301.53	10 657.63	10 105.74		9 054.08
20	11 566.74			12 753.85	12 161.03	11 328.67	12 393.99		10 679.30	9 796.23		9 031.67
21	11 639.96	12 872.47	12 643.73	12 798.75		11 509.98	12 301.41		10 991.85	9 697.21	10 033.79	8 884.25
22		12 473.33	12 667.26	12 708.42		11 543.65	12 352.50	11 112.64	10 660.47		10 028.20	8 909.35
23		12 492.71	12 845.53		11 742.19	11 775.32		11 243.42	10 538.40		9 957.32	8 976.52
24	11 488.92	12 578.43	12 771.46		11 749.92	11 996.08		11 238.95		9 957.62	9 966.74	
25	11 446.37	12 633.88	12 942.07	12 508.01	11 615.42		11 966.24	11 598.93		10 203.40	9 886.25	
26	11 599.67			12 448.48	11 530.70		12 008.53	11 568.17	10 328.47	10 315.75		8 876.19
27	11 795.33			12 358.88	11 492.71	12 026.29	12 116.86		10 448.66	10 323.29		8 711.55
28	11 894.23	12 902.44	12 875.52	12 149.25		12 047.09	12 085.92		10 369.93	10 561.99	9 884.70	8 739.73
29			12 677.61	12 312.99		11 913.20	11 990.43	11 372.38	10 287.90		10 012.94	8 781.32
30			12 661.22		11 478.21	12 110.93		11 344.45	10 292.33		9 693.39	8 918.82
31	11 994.68		12 562.90		11 665.14			11 397.48		10 480.91		
最高 High	12 714.51	12 902.44	13 158.22	13 102.08	12 423.46	12 110.93	12 506.94	12 002.42	11 352.86	10 561.99	10 699.49	9 917.86
最低 Low	11 446.37	11 807.93	12 562.90	12 149.25	11 478.21	11 328.67	11 966.24	11 112.64	10 287.90	9 697.21	9 693.39	8 711.55
平均 Avg.	12 068.91	12 530.09	12 837.67	12 741.76	11 972.61	11 686.86	12 309.72	11 542.29	10 749.06	10 235.30	10 287.99	9 184.67

9. 中小板指数 P 全年走势图(二〇一一年)

SZSE SME PRICE INDEX, DAILY MOVEMENT CHART, 2011

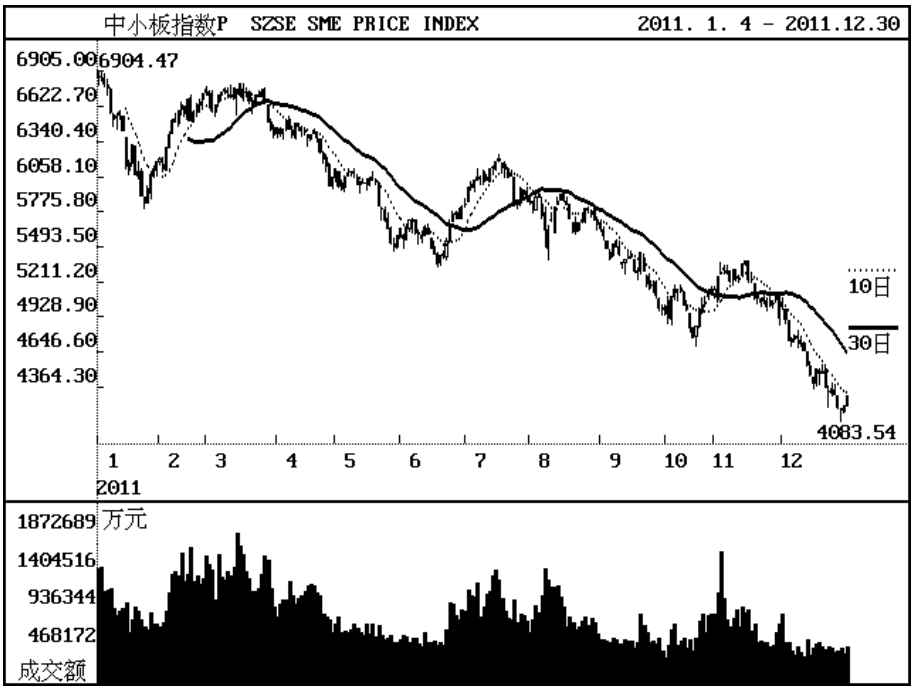

创业板指数 P 全年走势图(二〇一一年)

CHINEXT PRICE INDEX, DAILY MOVEMENT CHART, 2011

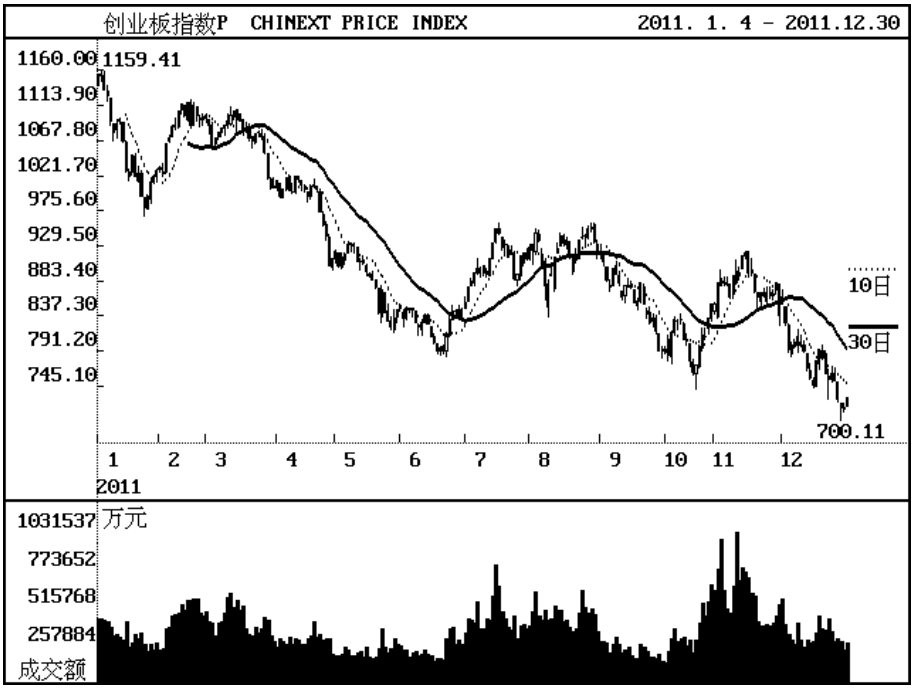

10. 中小板指数 P 每日收市表(二〇一一年)
SZSE SME PRICE INDEX, DAILY CLOSING, 2011

2005 年 6 月 7 日 = 1000

日期 Date	一月 Jan.	二月 Feb.	三月 Mar.	四月 Apr.	五月 May.	六月 Jun.	七月 Jul.	八月 Aug.	九月 Sept.	十月 Oct.	十一月 Nov.	十二月 Dec.
1		6 196.81	6 758.66	6 456.60		5 638.12	5 838.92	5 880.73	5 640.47		5 149.21	5 009.45
2			6 719.86			5 560.03		5 852.12	5 585.16		5 256.96	4 907.52
3			6 585.86		6 120.37	5 651.45		5 888.84			5 285.49	
4	6 896.76		6 633.43		5 980.88		5 967.87	5 920.94			5 320.97	
5	6 865.59				6 006.91		5 993.28	5 837.37	5 477.71			4 743.00
6	6 804.59			6 405.64	6 054.76		6 032.57		5 405.07			4 751.68
7	6 770.15		6 717.40	6 442.49		5 711.27	6 056.59		5 514.41		5 282.79	4 771.69
8			6 735.21	6 514.46		5 716.16	6 039.10	5 628.94	5 489.87		5 219.78	4 774.84
9		6 117.71	6 760.11		6 090.27	5 604.78		5 634.22	5 441.76		5 307.47	4 719.58
10	6 584.04	6 295.20	6 734.33		6 102.74	5 604.16		5 714.77		4 951.19	5 247.66	
11	6 516.86	6 397.45	6 712.64	6 441.65	6 087.31		6 095.03	5 810.72		4 923.48	5 234.94	
12	6 541.56			6 392.54	5 993.03		6 026.19	5 858.94		5 094.11		4 661.98
13	6 556.85			6 483.69	6 016.50	5 588.08	6 121.50		5 352.67	5 154.53		4 547.82
14	6 434.86	6 508.34	6 770.31	6 465.45		5 658.38	6 138.66		5 396.23	5 125.46	5 359.54	4 468.31
15		6 497.98	6 724.04	6 433.80		5 597.47	6 177.97	5 920.43	5 415.62		5 379.33	4 399.23
16		6 592.23	6 812.78		6 012.85	5 486.55		5 875.99	5 409.37		5 229.32	4 508.06
17	6 140.00	6 632.65	6 697.40		6 012.22	5 439.38		5 838.81		5 158.32	5 231.15	
18	6 164.29	6 565.29	6 734.26	6 428.16	6 044.12		6 197.90	5 720.18		5 029.77	5 086.41	
19	6 314.32			6 372.79	6 033.74		6 129.08	5 689.69	5 296.34	4 986.51		4 500.32
20	6 080.93			6 398.55	6 019.85	5 357.13	6 122.27		5 296.36	4 845.76		4 479.57
21	6 101.09	6 681.13	6 673.24	6 428.62		5 423.39	6 055.64		5 446.68	4 761.56	5 091.12	4 364.79
22		6 515.81	6 631.21	6 371.27		5 431.76	6 082.83	5 617.22	5 298.78		5 072.15	4 331.16
23		6 580.13	6 715.00		5 830.14	5 544.87		5 687.86	5 254.57		5 056.76	4 350.94
24	5 910.35	6 642.05	6 707.26		5 803.43	5 678.89		5 696.19		4 853.11	5 060.44	
25	5 845.76	6 661.01	6 743.76	6 262.98	5 707.33		5 855.55	5 800.12		4 991.30	5 025.69	
26	5 967.19			6 199.07	5 645.02		5 873.06	5 803.50	5 159.55	5 030.46		4 305.49
27	6 076.09			6 140.70	5 532.42	5 750.86	5 965.62		5 179.29	5 034.19		4 201.85
28	6 121.61	6 732.99	6 653.06	5 982.91		5 772.46	5 948.31		5 109.43	5 139.69	5 030.76	4 189.72
29			6 499.91	6 050.05		5 720.08	5 878.68	5 759.71	4 996.65		5 102.02	4 209.29
30			6 444.91		5 488.39	5 816.12		5 710.71	4 990.43		4 919.12	4 295.86
31	6 180.68		6 397.67		5 580.80			5 675.07		5 146.80		
最高 High	6 896.76	6 732.99	6 812.78	6 514.46	6 120.37	5 816.12	6 197.90	5 920.94	5 640.47	5 158.32	5 379.33	5 009.45
最低 Low	5 845.76	6 117.71	6 397.67	5 982.91	5 488.39	5 357.13	5 838.92	5 617.22	4 990.43	4 761.56	4 919.12	4 189.72
平均 Avg.	6 343.68	6 507.79	6 676.62	6 351.13	5 912.53	5 607.21	6 028.41	5 774.92	5 340.78	5 014.14	5 179.50	4 522.37

11. 创业板指数 P 每日收市表(二〇一一年)

CHINEXT PRICE INDEX, DAILY CLOSING, 2011

2010 年 6 月 1 日 = 1000

日期 Date	一月 Jan.	二月 Feb.	三月 Mar.	四月 Apr.	五月 May.	六月 Jun.	七月 Jul.	八月 Aug.	九月 Sept.	十月 Oct.	十一月 Nov.	十二月 Dec.
1		1 032.60	1 098.00	1 015.08		851.17	855.27	927.38	917.75		853.36	852.87
2			1 088.90			833.74		932.12	909.85		881.05	829.18
3			1 064.31		922.07	847.55		945.51			877.66	
4	1 155.11		1 071.86		903.99		876.17	937.48			882.25	
5	1 155.35				914.59		883.42	919.19	883.87			792.50
6	1 134.79			994.26	918.28		894.28		874.74			798.10
7	1 126.52		1 078.11	1 004.41		847.71	899.80		899.61		878.76	802.63
8			1 084.82	1 019.14		844.98	894.91	877.44	891.93		862.36	809.43
9		1 025.15	1 087.30		931.77	828.02		878.76	881.58		891.12	798.84
10	1 093.77	1 063.95	1 093.90		931.21	824.03		891.75		790.04	895.27	
11	1 078.37	1 071.58	1 101.76	1 002.80	929.95		903.31	915.49		786.15	891.19	
12	1 089.67			1 000.17	909.26		891.52	926.30		816.14		790.79
13	1 093.86			1 020.75	909.77	829.36	913.09		861.92	833.02		768.92
14	1 067.42	1 086.56	1 107.54	1 016.62		838.47	932.78		876.95	830.20	915.98	755.76
15		1 087.73	1 094.95	1 010.06		827.53	951.14	942.49	875.86		920.97	746.56
16		1 107.24	1 102.22		906.34	810.71		933.14	874.88		893.51	778.78
17	1 028.16	1 115.33	1 078.37		895.15	802.64		936.16		832.29	898.34	
18	1 025.72	1 100.46	1 083.60	1 003.26	890.79		946.12	915.68		806.60	869.19	
19	1 048.54			994.30	884.89		927.30	912.42	854.71	804.44		793.44
20	1 020.39			1 008.18	875.43	791.76	930.83		856.81	778.95		781.42
21	1 024.51	1 117.67	1 070.60	1 010.56		795.61	915.37		881.03	763.30	863.13	761.34
22		1 088.27	1 067.29	1 004.65		791.51	924.00	910.61	852.92		868.43	757.90
23		1 114.05	1 076.56		840.90	814.44		936.42	843.48		864.81	761.44
24	994.97	1 101.95	1 077.99		870.94	832.32		940.20		772.41	868.14	
25	979.00	1 095.10	1 072.34	975.18	842.35		887.06	942.94		797.86	863.50	
26	995.74			958.29	830.92		892.54	952.81	829.35	811.13		753.05
27	1 013.02			942.54	822.94	843.86	915.55		830.88	810.92		727.17
28	1 020.94	1 099.78	1 052.11	904.15		844.18	919.40		817.52	833.42	866.84	717.55
29			1 019.04	912.72		836.38	913.28	954.03	791.89		880.31	716.55
30			1 006.37		834.32	845.92		934.19	791.13		838.11	729.50
31	1 029.12		1 008.30		846.32			921.50		852.80		
最高 High	1 155.35	1 117.67	1 107.54	1 020.75	931.77	851.17	951.14	954.03	917.75	852.80	920.97	852.87
最低 Low	979.00	1 025.15	1 006.37	904.15	822.94	791.51	855.27	877.44	791.13	763.30	838.11	716.55
平均 Avg.	1 058.75	1 087.16	1 073.31	989.32	886.29	827.71	907.96	925.39	861.84	807.48	878.38	773.81

12. 深证 100 指数全年走势图(二〇一一年)

SZSE 100 INDEX, DAILY MOVEMENT CHART, 2011

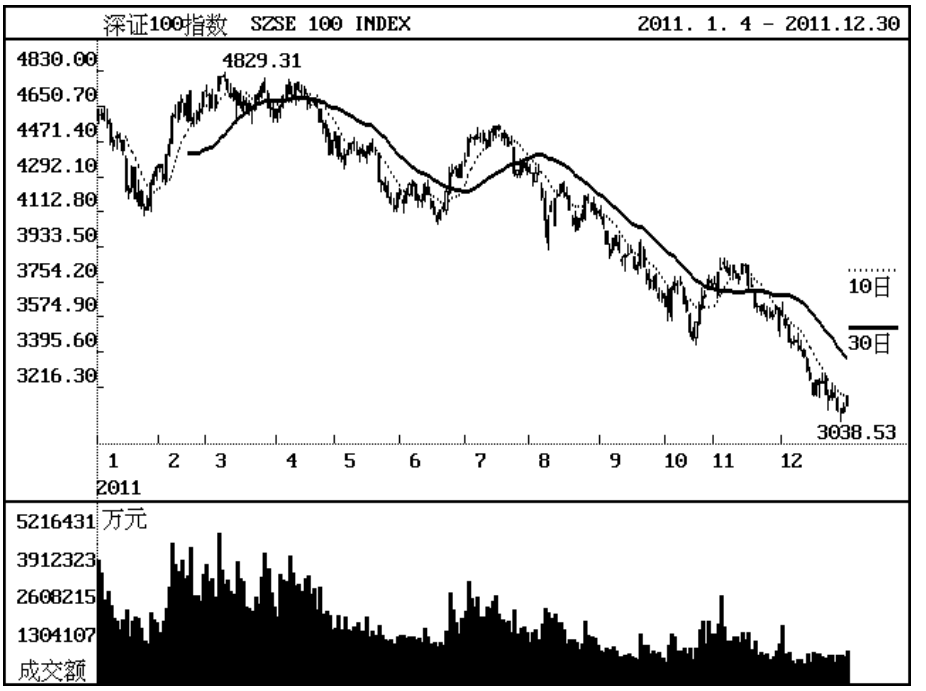

深证 300 价格指数全年走势图(二〇一一年)

SZSE 300 PRICE INDEX, DAILY MOVEMENT CHART, 2011

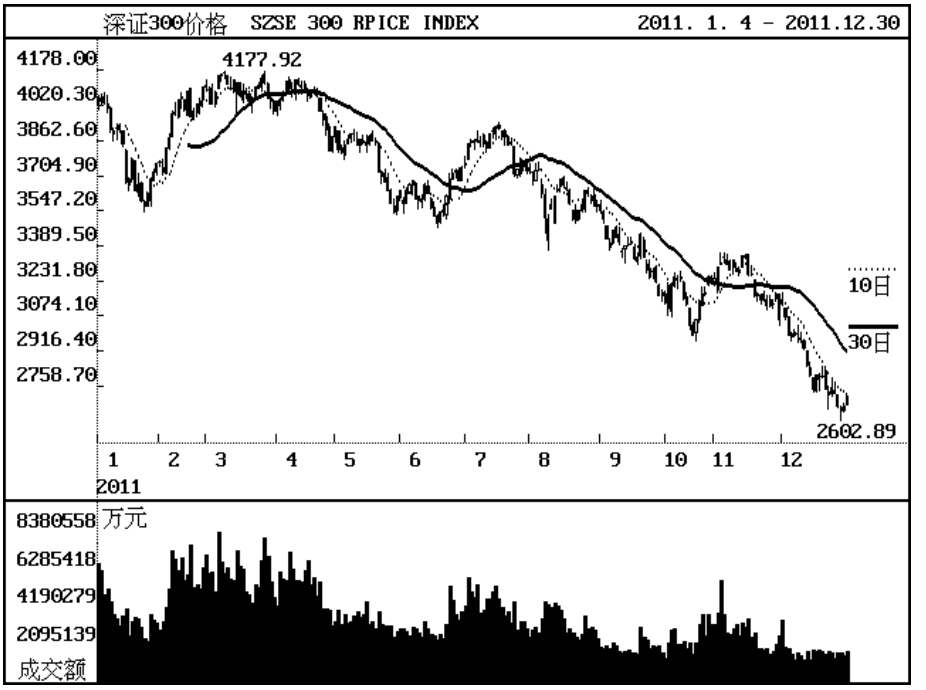

13. 深证 100 指数每日收市表(二〇一一年)

SZSE 100 INDEX, DAILY CLOSING, 2011

2002 年 12 月 31 日 = 1000

日期 Date	一月 Jan.	二月 Feb.	三月 Mar.	四月 Apr.	五月 May.	六月 Jun.	七月 Jul.	八月 Aug.	九月 Sept.	十月 Oct.	十一月 Nov.	十二月 Dec.
1		4 339.94	4 732.75	4 640.78		4 226.56	4 378.45	4 337.05	4 093.43		3 745.14	3 582.85
2			4 708.91			4 158.85		4 312.51	4 048.55		3 800.33	3 533.63
3			4 641.32		4 519.26	4 216.05		4 309.35			3 821.21	
4	4 630.13		4 708.70		4 398.58		4 484.57	4 318.33			3 847.59	
5	4 608.94				4 398.53		4 492.28	4 232.89	3 946.61			3 448.61
6	4 588.34			4 652.63	4 404.93		4 495.22		3 888.75			3 449.79
7	4 568.04		4 803.55	4 700.95		4 250.00	4 486.85		3 974.87		3 810.85	3 455.45
8			4 804.69	4 758.62		4 266.49	4 495.27	4 070.77	3 939.77		3 791.40	3 449.99
9		4 279.24	4 804.41		4 428.24	4 175.60		4 068.78	3 919.27		3 835.69	3 414.44
10	4 469.49	4 403.77	4 740.35		4 462.43	4 195.63		4 114.95		3 630.93	3 774.41	
11	4 479.69	4 457.08	4 700.33	4 719.19	4 460.12		4 511.97	4 177.13		3 597.85	3 763.82	
12	4 490.12			4 704.83	4 407.00		4 443.11	4 194.85		3 723.80		3 372.72
13	4 489.21			4 767.60	4 434.12	4 176.09	4 522.50		3 870.89	3 752.86		3 298.97
14	4 425.39	4 601.92	4 746.73	4 739.87		4 250.04	4 522.27		3 892.27	3 735.17	3 846.81	3 256.74
15		4 601.19	4 662.43	4 731.35		4 204.93	4 548.03	4 254.28	3 898.97		3 836.85	3 179.55
16		4 676.61	4 716.51		4 398.78	4 133.18		4 218.81	3 907.46		3 738.57	3 253.80
17	4 221.81	4 673.92	4 629.46		4 419.84	4 099.10		4 192.89		3 753.12	3 731.04	
18	4 230.86	4 610.73	4 661.03	4 735.95	4 450.46		4 537.39	4 123.58		3 644.22	3 625.90	
19	4 342.13			4 668.01	4 424.12		4 492.66	4 081.83	3 823.35	3 607.18		3 249.87
20	4 177.25			4 661.52	4 423.50	4 062.37	4 494.27		3 835.52	3 500.91		3 241.12
21	4 208.22	4 712.56	4 627.57	4 684.81		4 125.25	4 452.07		3 954.02	3 459.19	3 630.96	3 176.18
22		4 579.22	4 640.08	4 654.40		4 129.49	4 469.11	4 021.07	3 832.21		3 627.98	3 172.96
23		4 594.21	4 709.91		4 268.74	4 215.45		4 075.94	3 793.93		3 604.57	3 199.08
24	4 142.93	4 623.66	4 691.75		4 269.66	4 307.42		4 070.84		3 546.07	3 608.08	
25	4 119.51	4 640.10	4 750.93	4 572.22	4 221.37		4 311.03	4 193.36		3 639.31	3 578.65	
26	4 182.58			4 541.40	4 185.81		4 328.33	4 188.72	3 724.62	3 682.71		3 162.45
27	4 259.17			4 503.30	4 155.17	4 328.46	4 377.34		3 760.56	3 682.12		3 099.48
28	4 300.34	4 725.40	4 728.10	4 406.13		4 337.38	4 362.64		3 722.53	3 768.09	3 581.34	3 105.88
29			4 646.65	4 477.19		4 285.89	4 325.31	4 123.76	3 673.61		3 631.15	3 114.06
30			4 639.44		4 129.47	4 353.85		4 104.02	3 669.62		3 503.89	3 168.23
31	4 342.35		4 593.80		4 207.03			4 111.84		3 752.48		
最高 High	4 630.13	4 725.40	4 804.69	4 767.60	4 519.26	4 353.85	4 548.03	4 337.05	4 093.43	3 768.09	3 847.59	3 582.85
最低 Low	4 119.51	4 279.24	4 593.80	4 406.13	4 129.47	4 062.37	4 311.03	4 021.07	3 669.62	3 459.19	3 503.89	3 099.48
平均 Avg.	4 363.82	4 567.97	4 699.54	4 648.46	4 355.58	4 214.19	4 453.84	4 169.46	3 865.28	3 654.75	3 715.28	3 290.27

14. 深证 300 价格每日收市表(二〇一一年)
SZSE 300 PRICE INDEX, DAILY CLOSING, 2011

2004 年 12 月 31 日 = 1000

日期 Date	一月 Jan.	二月 Feb.	三月 Mar.	四月 Apr.	五月 May.	六月 Jun.	七月 Jul.	八月 Aug.	九月 Sept.	十月 Oct.	十一月 Nov.	十二月 Dec.
1		3 765.27	4 112.16	4 039.65		3 636.93	3 761.26	3 742.29	3 547.04		3 241.70	3 124.73
2			4 094.04			3 583.43		3 721.93	3 509.30		3 293.96	3 071.50
3			4 029.19		3 925.45	3 637.07		3 726.64			3 312.47	
4	4 060.95		4 081.74		3 824.87		3 850.03	3 736.69			3 336.33	
5	4 054.68				3 831.53		3 859.75	3 666.01	3 423.14			2 989.22
6	4 034.10			4 045.43	3 845.07		3 863.82		3 381.92			2 991.37
7	4 011.83		4 154.33	4 080.23		3 665.53	3 859.69		3 458.87		3 309.43	2 999.14
8			4 161.56	4 127.36		3 681.77	3 861.44	3 514.48	3 429.36		3 283.94	2 995.70
9		3 722.30	4 165.84		3 868.03	3 602.55		3 510.95	3 410.07		3 326.62	2 967.37
10	3 910.48	3 831.12	4 120.14		3 894.64	3 612.98		3 556.26		3 135.46	3 277.13	
11	3 907.36	3 876.08	4 095.29	4 095.95	3 892.63		3 884.69	3 614.35		3 110.59	3 267.76	
12	3 918.15			4 086.90	3 843.35		3 827.65	3 642.24		3 219.66		2 928.62
13	3 914.56			4 135.20	3 868.90	3 603.29	3 895.11		3 364.51	3 252.00		2 851.89
14	3 850.24	3 982.96	4 135.50	4 114.84		3 665.38	3 905.99		3 389.37	3 235.83	3 343.92	2 810.34
15		3 982.99	4 071.04	4 111.95		3 627.89	3 926.71	3 692.62	3 395.50		3 347.39	2 742.81
16		4 048.63	4 122.58		3 852.47	3 562.06		3 661.61	3 399.28		3 264.22	2 811.52
17	3 677.11	4 054.79	4 048.40		3 857.22	3 526.25		3 642.06		3 247.04	3 259.98	
18	3 686.41	4 005.54	4 072.39	4 117.13	3 883.19		3 922.29	3 578.67		3 151.49	3 168.49	
19	3 781.01			4 065.13	3 863.20		3 883.70	3 545.97	3 329.55	3 125.07		2 811.51
20	3 640.82			4 069.77	3 857.89	3 488.63	3 881.23		3 340.63	3 034.15		2 804.30
21	3 665.26	4 085.76	4 043.35	4 093.74		3 542.42	3 840.28		3 441.38	2 990.05	3 171.46	2 743.71
22		3 972.87	4 047.78	4 067.49		3 540.40	3 855.54	3 501.68	3 338.23		3 166.94	2 730.95
23		3 993.97	4 105.99		3 721.97	3 610.57		3 551.49	3 308.65		3 148.51	2 751.15
24	3 595.13	4 024.87	4 099.17		3 721.98	3 690.48		3 547.23		3 058.10	3 149.94	
25	3 566.20	4 039.55	4 145.25	3 994.23	3 676.16		3 714.56	3 640.17		3 141.05	3 124.00	
26	3 623.63			3 956.38	3 641.30		3 731.43	3 639.03	3 249.50	3 173.94		2 724.39
27	3 688.44			3 913.98	3 583.11	3 717.67	3 779.93		3 273.63	3 175.47		2 665.22
28	3 723.68	4 101.63	4 124.30	3 815.55		3 726.49	3 765.76		3 231.91	3 249.65	3 129.09	2 663.65
29			4 054.96	3 880.11		3 682.82	3 729.96	3 594.10	3 169.11		3 175.18	2 669.62
30			4 038.53		3 544.26	3 740.24		3 571.35	3 164.81		3 059.14	2 714.58
31	3 761.49		3 997.79		3 610.72			3 567.83		3 246.36		
最高 High	4 060.95	4 101.63	4 165.84	4 135.20	3 925.45	3 740.24	3 926.71	3 742.29	3 547.04	3 252.00	3 347.39	3 124.73
最低 Low	3 566.20	3 722.30	3 997.79	3 815.55	3 544.26	3 488.63	3 714.56	3 501.68	3 164.81	2 990.05	3 059.14	2 663.65
平均 Avg.	3 803.58	3 965.89	4 092.23	4 042.68	3 790.85	3 625.95	3 838.13	3 615.90	3 359.80	3 159.12	3 234.44	2 843.79

15. 深市基金指数全年走势图(二〇一一年)

SZSE MUTUAL FUND INDEX, DAILY MOVEMENT CHART, 2011

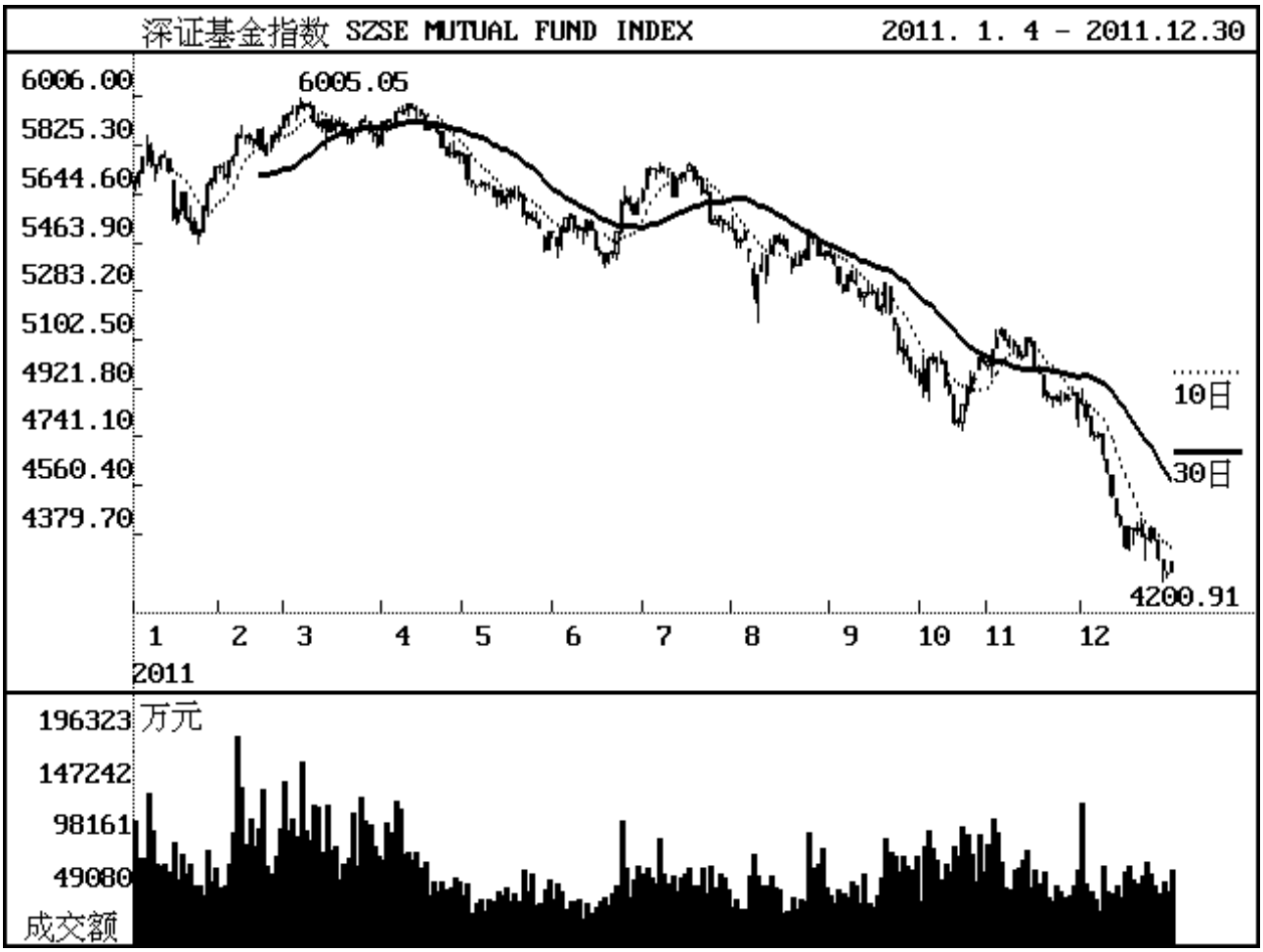

16. 深市基金指数每日收市表(二〇一一年)
SZSE MUTUAL FUND INDEX, DAILY CLOSING, 2011

2000 年 6 月 30 日 = 1000

日期 Date	一月 Jan.	二月 Feb.	三月 Mar.	四月 Apr.	五月 May.	六月 Jun.	七月 Jul.	八月 Aug.	九月 Sept.	十月 Oct.	十一月 Nov.	十二月 Dec.
1		5 746.24	5 933.68	5 911.55		5 502.37	5 655.94	5 522.34	5 417.87		5 022.97	4 867.02
2			5 942.87			5 451.28		5 477.92	5 387.64		5 069.19	4 814.07
3			5 948.92		5 792.28	5 523.07		5 476.00			5 112.27	
4	5 695.03		5 972.00		5 702.91		5 742.24	5 501.24			5 141.15	
5	5 726.64				5 687.51		5 738.38	5 428.27	5 312.16			4 751.15
6	5 780.48			5 916.41	5 670.36		5 735.51		5 288.27			4 743.65
7	5 823.66		5 987.68	5 912.98		5 555.44	5 735.13		5 346.82		5 105.70	4 754.64
8			5 971.25	5 950.34		5 567.38	5 748.63	5 308.84	5 320.62		5 077.04	4 677.65
9		5 711.95	5 978.03		5 683.07	5 519.22		5 341.60	5 316.56		5 098.59	4 611.00
10	5 750.85	5 769.75	5 917.97		5 682.71	5 528.26		5 377.97		4 939.44	5 040.42	
11	5 753.40	5 779.28	5 901.32	5 949.99	5 678.09		5 736.33	5 418.09		4 914.60	5 037.55	
12	5 781.42			5 961.69	5 638.19		5 639.24	5 453.68		5 032.48		4 526.67
13	5 783.06			5 980.97	5 659.54	5 509.55	5 703.98		5 263.85	5 037.31		4 452.18
14	5 730.89	5 865.78	5 925.24	5 965.41		5 546.56	5 715.49		5 277.73	5 021.32	5 110.54	4 416.76
15		5 856.77	5 875.72	5 968.47		5 513.05	5 727.61	5 488.78	5 275.25		5 093.78	4 331.42
16		5 865.81	5 921.95		5 613.53	5 442.59		5 464.67	5 282.36		5 003.09	4 407.66
17	5 555.99	5 850.44	5 888.58		5 638.79	5 422.78		5 476.62		5 031.36	4 976.72	
18	5 585.00	5 836.96	5 913.33	5 946.58	5 657.67		5 751.49	5 438.05		4 931.21	4 898.74	
19	5 651.33			5 886.77	5 636.87		5 703.29	5 401.45	5 221.14	4 902.34		4 396.88
20	5 553.55			5 892.23	5 651.18	5 391.20	5 704.04		5 224.20	4 798.79		4 402.64
21	5 555.32	5 886.82	5 879.43	5 909.52		5 421.23	5 649.34		5 315.07	4 796.91	4 890.47	4 372.38
22		5 809.04	5 853.62	5 876.63		5 429.52	5 659.76	5 383.13	5 206.28		4 889.12	4 366.26
23		5 823.27	5 875.88		5 567.63	5 507.50		5 417.62	5 158.36		4 886.42	4 403.25
24	5 494.55	5 859.91	5 878.04		5 575.52	5 615.51		5 407.07		4 860.30	4 893.37	
25	5 512.48	5 867.17	5 916.29	5 820.94	5 554.52		5 541.90	5 506.86		4 929.44	4 885.86	
26	5 596.93			5 793.23	5 548.53		5 549.64	5 481.82	5 064.15	4 963.11		4 361.69
27	5 678.55			5 799.56	5 522.57	5 634.17	5 560.80		5 057.84	4 953.67		4 288.53
28	5 701.28	5 893.48	5 916.69	5 786.47		5 607.42	5 534.81		5 045.09	5 039.36	4 885.46	4 245.79
29			5 876.55	5 802.86		5 572.96	5 536.35	5 420.16	4 986.95		4 908.39	4 234.41
30			5 861.53		5 439.40	5 616.68		5 418.45	4 982.53		4 807.14	4 274.31
31	5 745.33		5 825.94		5 501.61			5 429.43		5 024.91		
最高 High	5 823.66	5 893.48	5 987.68	5 980.97	5 792.28	5 634.17	5 751.49	5 522.34	5 417.87	5 039.36	5 141.15	4 867.02
最低 Low	5 494.55	5 711.95	5 825.94	5 786.47	5 439.40	5 391.20	5 534.81	5 308.84	4 982.53	4 796.91	4 807.14	4 234.41
平均 Avg.	5 672.79	5 828.18	5 911.41	5 896.45	5 623.93	5 517.99	5 670.00	5 436.52	5 226.23	4 948.54	4 992.45	4 486.36

17. 行业分类指数每月收市表(二〇一一年)

SZSE INDUSTRIAL INDEX, MONTHLY CLOSING, 2011

2001 年 6 月 29 日 = 658.2715

行业 Industy	一月 Jan.	二月 Feb.	三月 Mar.	四月 Apr.	五月 May.	六月 Jun.	七月 Jul.	八月 Aug.	九月 Sept.	十月 Oct.	十一月 Nov.	十二月 Dec.
农林牧渔	907.75	1000.80	894.42	840.84	811.29	814.95	871.50	932.29	794.18	847.81	866.69	728.16
采 掘 业	3347.63	3598.14	3699.61	3571.72	3405.54	3536.70	3609.84	3470.07	3136.30	2984.85	2739.32	2304.31
制 造 业	1328.17	1442.01	1391.84	1325.79	1223.02	1278.80	1306.81	1264.41	1106.07	1138.62	1094.98	945.23
水电煤气	696.92	743.92	756.27	790.73	712.87	706.75	702.74	666.95	598.12	622.25	611.63	518.59
建 筑 业	1369.19	1450.34	1407.51	1311.02	1167.42	1241.68	1391.47	1360.36	1132.68	1217.21	1142.66	991.35
运输仓储	1034.04	1121.09	1092.19	1046.11	982.15	963.23	956.45	888.57	795.37	831.51	806.56	711.44
信息技术	868.03	957.62	888.98	820.41	760.10	777.42	796.49	773.70	687.33	723.69	709.61	637.12
批发零售	1493.00	1613.01	1518.61	1517.05	1439.16	1444.25	1511.29	1488.99	1302.29	1362.27	1269.59	1116.06
金融保险	765.25	804.71	756.71	741.92	706.23	735.08	698.67	656.06	638.78	673.43	583.11	521.49
房地产业	1327.22	1376.44	1461.23	1426.70	1322.14	1399.29	1347.86	1301.24	1112.08	1161.50	1072.13	1035.22
社会服务	947.10	1017.14	979.03	942.11	857.28	896.20	936.91	936.50	819.98	902.15	874.89	788.28
传播文化	593.21	625.85	604.63	592.35	577.23	571.56	615.92	650.56	576.13	688.67	660.00	605.43
综 合 类	691.73	770.92	752.53	736.44	669.84	707.39	706.33	684.71	578.90	608.56	577.76	447.51
食品饮料	2415.99	2513.35	2420.78	2413.85	2350.01	2489.90	2672.84	2749.60	2428.55	2558.44	2615.13	2282.18
纺织服装	747.83	805.13	781.24	774.40	735.96	762.03	808.97	794.60	696.11	724.47	701.38	604.22
木材家具	243.94	260.67	254.21	244.37	232.79	238.63	258.14	257.17	212.10	208.99	203.45	170.58
造纸印刷	684.94	748.51	716.38	688.59	635.49	637.11	656.12	638.66	564.81	597.16	585.30	528.00
石化塑胶	1211.14	1326.80	1289.89	1268.42	1171.72	1231.46	1228.26	1201.42	1045.14	1067.78	1017.54	831.98
电 子	506.25	561.15	534.63	496.99	455.73	485.76	507.77	487.81	423.50	437.92	418.91	367.79
金属非金	1424.56	1542.27	1546.34	1467.79	1304.50	1370.65	1370.49	1260.91	1098.69	1143.98	1034.74	902.49
机械设备	1536.87	1686.95	1612.31	1502.21	1381.90	1434.41	1441.83	1384.14	1214.13	1227.67	1163.46	1012.08
医药生物	1335.44	1420.32	1341.13	1260.19	1166.38	1197.36	1250.48	1221.55	1080.18	1102.14	1116.51	958.35

18. 指数变动情况(二〇一一年)

CHANGE OF SZSE STOCK INDICES,2011

深交所指数 Indices	二〇一〇年收市指数 Indices at End of 2010	二〇一一年指数 Indices of 2011				与上年比较 Change	升跌幅 Change %
		开市 Open	最高 High	最低 Low	收市 Close		
深证成份指数 SZSE COMPONENT INDEX	12 458.5523	12 578.4479	13 233.0196	8 555.1165	8 918.8160	-3 539.7363	-28.4121
成份A股指数 SZSE COMPONENT A	13 518.4881	13 648.5840	14 358.8452	9 381.0282	9 779.8392	-3 738.6489	-27.6558
成份B股指数 SZSE COMPONENT B	5 715.0559	5 736.4123	6 066.1834	3 875.2393	4 281.2170	-1 433.8389	-25.0888
深证100指数 SZSE 100 INDEX	4 545.7543	4 582.2030	4 829.3135	3 038.5281	3 168.2287	-1 377.5256	-30.3036
中小板指数P SZSE SME PRICE INDEX	6 828.9829	6 852.9014	6 904.4722	4 083.5365	4 295.8627	-2 533.1202	-37.0937
创业板指数P CHINEXT PRICE INDEX	1 137.6620	1 142.1665	1 159.4053	700.1093	729.5043	-408.1577	-35.8769
深证300价格 SZSE 300 PRICE INDEX	3 993.0825	4 021.6912	4 177.9208	2 602.8882	2 714.5767	-1 278.5058	-32.0180
中小板300P SZSE SME 300 PRICE	1 236.9739	1 241.4736	1 252.3770	758.1394	796.9812	-439.9927	-35.5701
深证200指数 SZSE 200 INDEX	3 356.8296	3 360.4978	3 376.4533	2 389.4485	2 493.8236	-863.0060	-25.7090
深证700指数 SZSE 700 INDEX	4 301.0408	4 303.4098	4 332.5721	3 045.4158	3 187.2599	-1 113.7809	-25.8956
深证1000指数 SZSE 1000 INDEX	3 733.3612	3 739.0220	3 759.8774	2 696.5321	2 815.3296	-918.0316	-24.5899
深证新指数 SZSE NEW INDEX	5 771.3499	5 808.4130	5 983.3846	3 783.3512	3 952.6539	-1 818.6960	-31.5125
中小板综指 SZSE SME COMPOSITE	7 465.4921	7 495.4616	7 574.3495	4 679.6201	4 920.9836	-2 544.5085	-34.0836
创业板综指 CHINEXT COMPOSITE	1 123.8768	1 129.9398	1 147.7350	695.3605	725.7800	-398.0968	-35.4217
乐富基金指数 SZSE LEFU FUND INDEX	4 755.5802	4 743.6205	4 743.6205	4 223.3860	4 333.8895	-421.6907	-8.8673
深证综合指数 SZSE COMPOSITE INDEX	1 290.8652	1 298.5942	1 316.1874	828.8332	866.6534	-424.2118	-32.8626
深证A股指数 SZSE A SHARE INDEX	1 351.1426	1 359.2649	1 377.6761	867.3129	906.9093	-444.2333	-32.8783
深证B股指数 SZSE B SHARE INDEX	824.8227	828.3511	849.8813	529.7147	567.0357	-257.7870	-31.2536
深市基金指数 SZSE MUTUAL FUND	5 655.9849	5 672.3270	6 005.0460	4 200.9092	4 274.3092	-1 381.6757	-24.4286
深证ETF指数 SZSE ETF INDEX	782.7439	779.0078	779.0078	663.3389	690.3598	-92.3841	-11.8026
深证红利指数 SZSE DIVIDEND INDEX	6 533.5793	6 608.7313	6 967.0089	4 373.9931	4 547.6699	-1 985.9094	-30.3954
深证成长40 SZSE GROWTH 40 INDEX	5 912.1592	5 931.8346	6 094.8127	4 062.3604	4 252.2363	-1 659.9229	-28.0764
深证治理指数 SZSE CORP GOVERNANCE	6 905.2775	6 966.6437	7 426.3826	4 791.6085	4 975.9052	-1 929.3723	-27.9405
深证创新指数 SZSE INNOVATION	7 975.9914	8 006.6451	8 566.0777	5 190.5848	5 430.0735	-2 545.9179	-31.9198
深证央企指数 SZSE CENTRAL SOE TRN	3 997.6236	4 031.2439	4 223.4742	2 658.3991	2 784.1822	-1 213.4414	-30.3541

18. 指数变动情况(二〇一一年)(续)

CHANGE OF SZSE STOCK INDICES,2011 (Continued)

深交所指数 Indices	二〇一〇年收市指数 Indices at End of 2010	二〇一一年指数 Indices of 2011				与上年比较 Change	升跌幅 Change %
		开市 Open	最高 High	最低 Low	收市 Close		
深证民营指数 SZSE NON-SOE IDX	4 173.6700	4 195.1985	4 320.3604	2 577.2623	2 685.3898	-1 488.2802	-35.6588
深证科技指数 SZSE TECH INDEX	4 389.8500	4 402.4653	4 441.6213	2 601.9677	2 714.2047	-1 675.6453	-38.1709
深证社会责任 SZSE CSR TRN INDEX	1 243.4470	1 253.6043	1 324.2351	847.6354	880.6303	-362.8167	-29.1783
深证300指数 SZSE 300 INDEX	4 311.3906	4 342.2798	4 510.9870	2 834.2775	2 955.8948	-1 355.4958	-31.4399
深证300成长 SZSE 300 GROWTH	4 152.1485	4 183.9309	4 361.8786	2 907.4601	3 030.0338	-1 122.1147	-27.0249
深证300价值 SZSE 300 VALUE	4 717.8151	4 749.0132	5 222.4173	3 308.0554	3 433.3727	-1 284.4424	-27.2254
巨潮企债指数 CORPORATE BOND INDEX	128.4611	128.4597	128.4656	122.4454	125.2900	-3.1711	-2.4685
中小300成长P SME300 GROWTH PRICE	1 231.6947	1 234.4108	1 244.2442	760.4622	800.4592	-431.2355	-35.0116
中小300价值P SME300 VALUE PRICE	1 146.4539	1 150.8386	1 177.9676	664.2449	694.8187	-451.6352	-39.3941
深证科技100P SME-CHINEXT TEC 100P	2 056.7681	2 062.1156	2 083.0415	1 177.8344	1 239.7534	-817.0147	-39.7232
深证TMT 50P SZSE TMT50 PRICE IDX	3 530.8188	3 537.7149	3 701.7540	2 222.2312	2 327.8690	-1 202.9498	-34.0700
中小创业100P SME-CHINEXT 100	1 705.9760	1 710.7395	1 742.9758	1 040.8890	1 094.0282	-611.9478	-35.8708
中小基础指数 SME PRIME MKT INDEX	5 954.0279	5 925.6965	5 925.6965	4 030.7003	4 235.9024	-1 718.1255	-28.8565
中创400指数 SME-CHINEXT 400	1 266.8969	1 269.5458	1 292.6336	905.3376	950.2231	-316.6738	-24.9960
中创500指数 SME-CHINEXT 500	1 240.3114	1 243.3204	1 260.1159	877.3009	921.2116	-319.0998	-25.7274
中创500成长 SME-CHINEXT GROWTH	1 186.8585	1 190.9944	1 199.6346	850.6702	894.0968	-292.7617	-24.6669
中创500价值 SME-CHINEXT VALUE	1 236.3596	1 239.6249	1 260.3793	863.0774	904.9224	-331.4372	-26.8075
深证700成长 SZSE 700 GROWTH	1 238.7768	1 239.3671	1 246.4924	902.7118	949.7220	-289.0548	-23.3339
深证700价值 SZSE 700 VALUE	1 305.2789	1 306.1637	1 314.0001	919.5097	961.1409	-344.1380	-26.3651
深证1000成长 SZSE 1000 GROWTH	1 227.6967	1 229.9476	1 236.2508	918.5798	960.3374	-267.3593	-21.7773
深证1000价值 SZSE 1000 VALUE	1 203.6068	1 205.8410	1 213.4914	887.3023	923.4315	-280.1753	-23.2780
深证100等权 SZSE 100 EW INDEX	3 484.8075	3 533.2649	3 705.7995	2 859.0655	2 980.5891	-504.2184	-14.4690
深证300等权 SZSE 300 EW INDEX	3 792.2296	3 836.8768	4 068.3309	3 077.1047	3 210.4276	-581.8020	-15.3420
中小板等权 SZSE SME EW INDEX	2 500.8743	2 527.7295	2 721.2743	2 050.3684	2 154.8777	-345.9966	-13.8350
创业板等权 CHINEXT EW INDEX	859.6607	869.5998	987.0875	739.1843	769.8749	-89.7858	-10.4443

18. 指数变动情况(二〇一一年)(续)

CHANGE OF SZSE STOCK INDICES,2011 (Continued)

深交所指数 Indices	二〇一〇年收市指数 Indices at End of 2010	二〇一一年指数 Indices of 2011				与上年比较 Change	升跌幅 Change %
		开市 Open	最高 High	最低 Low	收市 Close		
深证装备指数 SZSE EQUIPMENT INDEX	3 170.4702	3 170.7790	3 194.1491	2 405.8200	2 519.2731	-651.1971	-20.5394
深证地产指数 SZSE REAL ESTATE	3 427.1699	3 418.4013	3 426.5729	2 788.3710	2 883.8788	-543.2911	-15.8525
深证环保指数 SZSE EP INDEX	3 228.3532	3 237.6284	3 269.0685	2 343.4095	2 451.4089	-776.9443	-24.0663
深证大宗商品 SZSE COMMODITY PROD	3 675.3288	3 675.2092	3 692.0803	2 683.1440	2 817.7608	-857.5680	-23.3331
深证 F60 SZFI 60	4 427.0027	4 463.6636	4 888.5288	3 084.1992	3 188.6326	-1 238.3701	-27.9731
深证 F120 SZFI 120	4 475.2375	4 511.0214	4 888.1077	3 071.3216	3 182.5477	-1 292.6898	-28.8854
深证 F200 SZFI 200	4 447.1591	4 480.1861	4 836.4847	3 019.7954	3 131.6308	-1 315.5283	-29.5813
深证上游产业 SZSE UPSTREAM	6 016.4230	5 960.9138	6 193.7140	4 392.6145	4 614.8982	-1 401.5248	-23.2950
深证中游产业 SZSE MIDSTREAM	2 201.2750	2 187.7755	2 250.6345	1 682.0427	1 757.3028	-443.9722	-20.1689
深证下游产业 SZSE DOWNSTREAM	3 421.7260	3 405.3973	3 600.0559	2 907.4999	3 042.7831	-378.9429	-11.0746
农林牧渔指数 AGRICULTURE INDEX	1 007.6261	1 016.1363	1 029.6961	690.9990	728.1590	-279.4671	-27.7352
采掘业指数 MINING INDEX	3 657.0255	3 776.0874	3 994.6347	2 201.4789	2 304.3058	-1 352.7197	-36.9896
制造业指数 MANUFACTURING INDEX	1 426.7222	1 433.8067	1 461.8507	901.2977	945.2318	-481.4904	-33.7480
食品饮料指数 FOOD & BEVERAGE	2 545.9758	2 557.2681	2 807.7125	2 162.4631	2 282.1753	-263.8005	-10.3615
纺织服装指数 TEXTILES & APPAREL	804.0338	806.7993	827.0054	571.7752	604.2240	-199.8098	-24.8509
木材家具指数 TIMBER & FURNISHGS	263.9134	264.4241	268.5739	164.2432	170.5756	-93.3378	-35.3668
造纸印刷指数 PAPER & PRINTING	744.2502	747.8818	758.5227	507.5510	527.9983	-216.2519	-29.0563
石化塑胶指数 PETROCHEMICALS INDEX	1 315.9278	1 323.5810	1 394.5075	794.1934	831.9775	-483.9503	-36.7764
电子指数 ELECTRONICS INDEX	569.0364	570.5465	577.9757	349.2919	367.7915	-201.2449	-35.3659
金属非金属指 METALS & NON-METALS	1 484.0519	1 496.8106	1 627.3156	862.4204	902.4930	-581.5589	-39.1872
机械设备指数 MACHINERY INDEX	1 629.5125	1 637.0294	1 714.5474	965.0426	1 012.0772	-617.4353	-37.8908
医药生物指数 PHARMACEUTICALS	1 482.5907	1 486.7784	1 509.4830	923.9334	958.3476	-524.2431	-35.3599
水电煤气指数 UTILITIES INDEX	717.9701	725.1890	843.5913	501.4749	518.5883	-199.3818	-27.7702
建筑业指数 CONSTRUCTION INDEX	1 551.0557	1 546.4573	1 606.3440	953.1112	991.3528	-559.7029	-36.0853
运输仓储指数 TRANSPORTATION INDEX	1 070.8030	1 072.7268	1 150.3787	703.0972	711.4352	-359.3678	-33.5606

18. 指数变动情况(二〇一一年)(续)

CHANGE OF SZSE STOCK INDICES,2011 (Continued)

深交所指数 Indices	二〇一〇年收市指数 Indices at End of 2010	二〇一一年指数 Indices of 2011				与上年比较 Change	升跌幅 Change %
		开市 Open	最高 High	最低 Low	收市 Close		
信息技术指数 IT INDEX	985.7402	989.9346	995.3166	608.8338	637.1249	-348.6153	-35.3658
批发零售指数 WHOLESALE & RETAIL	1 594.7312	1 601.4016	1 630.9720	1 071.4114	1 116.0571	-478.6741	-30.0160
金融保险指数 FINANCIALS INDEX	839.4297	843.8486	881.2627	505.4120	521.4855	-317.9442	-37.8762
房地产业指数 REAL ESTATE INDEX	1 376.9706	1 385.8032	1 530.9167	995.3349	1 035.2201	-341.7505	-24.8190
社会服务指数 SOCIAL SERVICES	1 018.3874	1 023.8846	1 043.8922	754.3749	788.2781	-230.1093	-22.5955
传播文化指数 MEDIA INDEX	660.8562	662.3275	729.9230	551.3540	605.4318	-55.4244	-8.3868
综合类指数 CONGLOMERATES INDEX	725.4174	730.9197	808.8472	434.0752	447.5144	-277.9030	-38.3094
深证能源指数 SZSE ENERGY INDEX	6 226.9769	6 211.0627	6 927.5870	4 235.5329	4 423.7685	-1 803.2084	-28.9580
深证材料指数 SZSE MATERIALS INDEX	3 602.3249	3 602.2284	3 940.9252	2 254.8933	2 370.3127	-1 232.0122	-34.2005
深证工业指数 SZSE INDUSTRIALS	3 052.3958	3 042.2592	3 270.9065	2 028.6253	2 107.4248	-944.9710	-30.9583
深证可选消费 SZSE CONS DISC	4 208.5089	4 188.9971	4 562.1594	3 008.9891	3 155.7318	-1 052.7771	-25.0154
深证主要消费 SZSE CONS STAPLES	6 584.1864	6 579.2981	7 576.0148	5 839.2149	6 134.9511	-449.2353	-6.8229
深证医药卫生 SZSE HEALTH CARE	5 987.5259	5 983.1443	6 569.5891	4 566.0607	4 731.0772	-1 256.4487	-20.9844
深证金融地产 SZSE FINANCIALS	3 319.5480	3 315.5400	3 548.0106	2 520.1765	2 592.6169	-726.9311	-21.8985
深证信息技术 SZSE IT INDEX	1 982.9748	1 976.4279	2 213.3080	1 415.2330	1 491.5207	-491.4541	-24.7837
深证电信指数 SZSE TELECOM INDEX	2 189.1786	2 187.7948	2 387.2822	1 617.4347	1 690.9709	-498.2077	-22.7577
深证公用事业 SZSE UTILITIES INDEX	1 984.4642	1 980.3413	2 057.3042	1 334.6492	1 384.4068	-600.0574	-30.2378

注：本表中的最高、最低指数是全年实时指数的最高和最低。

(三)主板市场

MAIN BOARD MARKET

1. 主板股价

MAIN BOARD STOCK PRICE

(1)股价变动分布(二〇一一年)

STOCK PERFORMANCE DISTRIBUTION, 2011

升跌% Up or Down	只数 Stocks	升跌% Up or Down	只数 Stocks	升跌% Up or Down	只数 Stocks	升跌% Up or Down	只数 Stocks
-70 ~ -60	2	-20 ~ -10	44	30 ~ 40	3	120 ~ 130	1
-60 ~ -50	51	-10 ~ 0	27	40 ~ 50	1	150 ~ 160	1
-50 ~ -40	133	0 ~ 10	37	50 ~ 60	1		
-40 ~ -30	125	10 ~ 20	8	60 ~ 70	1		
-30 ~ -20	87	20 ~ 30	4	80 ~ 90	1		

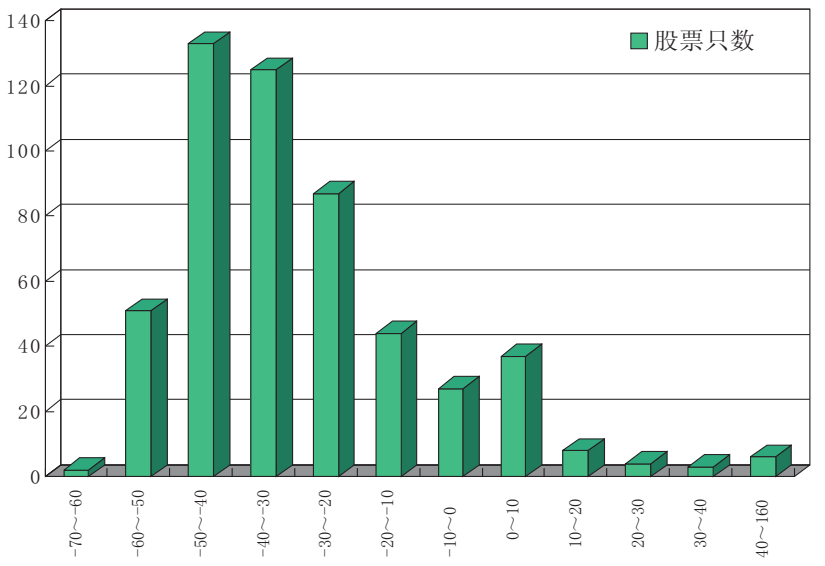

2011 年主板股价变动分布

(2)各股升跌情况(二〇一一年)

PRICE CHANGE OF STOCKS, 2011

排名 Rank	代码 Code	股票名称 Stock	成交价格与成交日期(Price and Date) 开市 Open	日期 Date	最高 High	日期 Date	最低 Low	日期 Date	年收市 Close	日期 Date	比2010年收市价升跌幅% Change % vs. 2010 Close
1	000750	国海证券	14.60	08/09/2011	19.55	09/22/2011	10.30	12/28/2011	11.15	12/30/2011	153.9863
2	000620	新华联	10.20	07/08/2011	12.15	07/08/2011	4.73	12/28/2011	5.02	12/30/2011	121.1454
3	000035	*ST科健	6.68	01/04/2011	12.45	11/08/2011	6.60	01/04/2011	12.25	11/08/2011	83.3832
4	000981	ST兰光	15.00	08/26/2011	15.30	08/26/2011	7.70	12/28/2011	7.99	12/30/2011	68.2105
5	000048	ST康达尔	5.36	01/04/2011	11.68	07/13/2011	4.98	02/22/2011	8.07	12/30/2011	50.5597
6	000719	大地传媒	13.99	12/02/2011	17.70	12/23/2011	13.40	12/29/2011	13.47	12/30/2011	45.3074
7	200056	深国商B	6.55	01/04/2011	17.28	07/21/2011	5.80	01/28/2011	8.84	12/30/2011	37.0543
8	000809	中汇医药	15.64	01/04/2011	30.00	07/05/2011	14.29	01/18/2011	20.69	12/30/2011	33.1403
9	000820	*ST金城	4.70	01/04/2011	6.99	04/15/2011	4.43	01/25/2011	6.16	04/21/2011	31.3433
10	000656	金科股份	9.58	01/04/2011	15.94	08/16/2011	8.66	01/28/2011	11.80	12/30/2011	27.5676
11	000831	*ST关铝	7.40	01/04/2011	10.02	03/16/2011	5.75	01/25/2011	9.15	03/17/2011	24.1520
12	000430	ST张家界	7.99	01/04/2011	11.34	04/07/2011	7.21	05/31/2011	9.55	12/30/2011	21.5013
13	000056	深国商	11.75	01/04/2011	28.98	07/13/2011	9.36	01/25/2011	13.98	12/30/2011	20.6212
14	200030	*ST盛润B	3.76	08/10/2011	8.60	09/21/2011	3.76	08/10/2011	4.23	12/30/2011	18.1564
15	200026	飞亚达B	11.87	01/04/2011	13.68	04/21/2011	7.50	06/10/2011	9.64	12/30/2011	15.5666
16	200596	古井贡B	47.95	01/04/2011	78.39	08/16/2011	43.00	01/11/2011	54.89	12/30/2011	15.4304
17	000869	张裕A	96.20	01/04/2011	121.92	08/15/2011	83.88	04/07/2011	107.90	12/30/2011	14.1081
18	000024	招商地产	16.16	01/04/2011	20.50	08/26/2011	15.50	01/27/2011	18.00	12/30/2011	13.6938
19	000509	SST华塑	10.81	01/04/2011	15.66	09/14/2011	9.16	01/26/2011	12.27	12/01/2011	13.5060
20	000068	ST三星	6.01	01/04/2011	6.90	02/28/2011	5.66	01/26/2011	6.81	02/28/2011	13.5000
21	000752	西藏发展	11.59	01/04/2011	38.59	08/11/2011	8.62	01/25/2011	12.96	12/30/2011	13.0265
22	000939	凯迪电力	15.86	01/04/2011	25.25	05/17/2011	10.02	12/22/2011	10.60	12/30/2011	8.9821
23	000723	美锦能源	16.40	01/04/2011	20.96	05/16/2011	13.91	01/25/2011	17.53	10/11/2011	7.9433
24	000799	酒鬼酒	21.91	01/04/2011	29.42	11/29/2011	16.65	05/30/2011	23.51	12/30/2011	7.8440
25	000596	古井贡酒	79.80	01/04/2011	108.50	08/15/2011	69.00	01/17/2011	85.98	12/30/2011	7.7020
26	000100	TCL集团	3.44	01/04/2011	6.86	05/17/2011	1.71	12/22/2011	1.84	12/30/2011	7.1225
27	000888	峨眉山A	17.30	01/04/2011	21.80	03/03/2011	14.83	10/24/2011	18.33	12/30/2011	6.9453
28	000058	深赛格	5.18	01/04/2011	5.56	02/24/2011	4.77	01/21/2011	5.51	02/28/2011	6.5764
29	000069	华侨城A	12.24	01/04/2011	16.00	03/28/2011	5.82	10/12/2011	7.14	12/30/2011	6.2052
30	000005	世纪星源	3.68	01/04/2011	4.46	02/24/2011	3.39	01/25/2011	3.86	04/29/2011	5.1771
31	200869	张裕B	83.45	01/04/2011	98.28	08/04/2011	71.23	04/07/2011	85.00	12/30/2011	4.8208
32	000816	江淮动力	7.82	01/04/2011	9.86	05/25/2011	5.75	10/21/2011	7.04	11/04/2011	4.7605
33	000917	电广传媒	26.84	07/06/2011	32.25	07/15/2011	23.00	09/30/2011	25.39	12/30/2011	4.2940
34	000026	飞亚达A	17.86	01/04/2011	20.10	08/31/2011	12.08	05/05/2011	13.10	12/30/2011	4.2590
35	000707	双环科技	7.47	01/04/2011	12.19	07/13/2011	6.96	01/21/2011	7.61	12/29/2011	3.4472
36	000563	陕国投A	10.04	01/04/2011	14.98	09/22/2011	9.11	01/25/2011	10.15	12/30/2011	2.9578
37	000810	华润锦华	13.61	01/04/2011	17.49	03/18/2011	13.31	01/11/2011	13.80	05/12/2011	2.9412
38	000739	普洛股份	8.91	01/04/2011	11.56	07/18/2011	7.06	10/21/2011	9.03	11/09/2011	1.7650
39	200058	深赛格B	3.04	01/04/2011	3.06	01/04/2011	2.84	01/25/2011	3.03	02/28/2011	0.3311
40	000010	S ST华新	–	/ /	–	/ /	–	/ /	–	/ /	0.0000
40	000038	*ST大通	–	/ /	–	/ /	–	/ /	–	/ /	0.0000
40	000156	*ST嘉瑞	–	/ /	–	/ /	–	/ /	–	/ /	0.0000
40	000403	S*ST生化	–	/ /	–	/ /	–	/ /	–	/ /	0.0000
40	000498	*ST丹化	–	/ /	–	/ /	–	/ /	–	/ /	0.0000
40	000557	*ST广夏	–	/ /	–	/ /	–	/ /	–	/ /	0.0000
40	000622	S*ST恒立	–	/ /	–	/ /	–	/ /	–	/ /	0.0000
40	000657	*ST中钨	–	/ /	–	/ /	–	/ /	–	/ /	0.0000
40	000670	S*ST天发	–	/ /	–	/ /	–	/ /	–	/ /	0.0000
40	000672	*ST铜城	–	/ /	–	/ /	–	/ /	–	/ /	0.0000
40	000681	*ST远东	–	/ /	–	/ /	–	/ /	–	/ /	0.0000
40	000688	*ST朝华	–	/ /	–	/ /	–	/ /	–	/ /	0.0000
40	000693	S*ST聚友	–	/ /	–	/ /	–	/ /	–	/ /	0.0000
40	000722	*ST金果	–	/ /	–	/ /	–	/ /	–	/ /	0.0000
40	000757	*ST方向	–	/ /	–	/ /	–	/ /	–	/ /	0.0000

(2)各股升跌情况(二〇一一年)(续)

PRICE CHANGE OF STOCKS, 2011 (Continued)

排名 Rank	代码 Code	股票名称 Stock	成交价格与成交日期(Price and Date) 开市 Open	日期 Date	最高 High	日期 Date	最低 Low	日期 Date	年收市 Close	日期 Date	比2010年收市价升跌幅% Change % vs. 2010 Close
40	000787	*ST创智	–	/ /	–	/ /	–	/ /	–	/ /	0.0000
40	000805	*ST炎黄	–	/ /	–	/ /	–	/ /	–	/ /	0.0000
40	000863	*ST商务	–	/ /	–	/ /	–	/ /	–	/ /	0.0000
40	200770	*ST武锅B	–	/ /	–	/ /	–	/ /	–	/ /	0.0000
59	000626	如意集团	8.16	01/04/2011	15.40	07/11/2011	7.14	01/21/2011	8.03	12/30/2011	–0.6188
60	000088	盐田港	6.15	01/04/2011	8.95	05/11/2011	4.61	12/05/2011	5.03	12/30/2011	–1.2173
61	000001	深发展A	15.82	01/04/2011	19.00	04/28/2011	14.86	01/21/2011	15.59	12/30/2011	–1.2666
62	000581	威孚高科	37.45	01/04/2011	49.80	02/17/2011	26.12	10/24/2011	35.89	12/30/2011	–2.2495
63	000731	四川美丰	6.58	01/04/2011	8.39	11/03/2011	6.01	12/28/2011	6.30	12/30/2011	–2.6070
64	000830	鲁西化工	6.20	01/04/2011	8.44	04/19/2011	5.29	01/21/2011	5.95	12/30/2011	–3.0945
65	000651	格力电器	18.20	01/04/2011	24.61	07/13/2011	15.90	01/24/2011	17.29	12/30/2011	–3.2773
66	000046	泛海建设	9.07	01/04/2011	10.27	05/16/2011	3.17	10/24/2011	4.32	12/30/2011	–3.2809
67	000573	粤宏远A	3.96	01/04/2011	5.48	07/07/2011	3.60	12/28/2011	3.81	12/30/2011	–3.2995
68	000529	广弘控股	6.68	01/04/2011	8.75	07/14/2011	5.96	01/25/2011	6.34	12/30/2011	–3.7936
69	000858	五粮液	34.90	01/04/2011	40.80	08/31/2011	30.00	04/06/2011	32.80	12/30/2011	–4.4281
70	000976	春晖股份	4.66	01/04/2011	7.70	05/12/2011	3.55	12/22/2011	4.30	12/27/2011	–4.4444
71	000793	华闻传媒	5.85	01/04/2011	7.69	11/03/2011	5.14	01/21/2011	5.59	12/30/2011	–4.5960
72	000402	金融街	6.66	01/04/2011	7.92	04/18/2011	5.81	10/21/2011	6.05	12/30/2011	–5.3882
73	000885	同力水泥	11.70	01/04/2011	18.36	03/25/2011	9.01	12/22/2011	11.02	12/30/2011	–5.4077
74	000411	英特集团	10.37	01/04/2011	16.95	05/23/2011	8.81	12/19/2011	9.76	12/30/2011	–5.7915
75	000422	湖北宜化	18.98	01/04/2011	24.44	08/26/2011	16.22	01/25/2011	17.65	12/30/2011	–5.8370
76	001896	豫能控股	5.01	01/04/2011	10.98	07/05/2011	4.37	12/22/2011	4.68	12/30/2011	–6.5868
77	000568	泸州老窖	41.38	01/04/2011	50.08	07/22/2011	35.90	12/28/2011	37.30	12/30/2011	–6.8495
78	000677	ST海龙	5.28	01/04/2011	6.99	04/20/2011	4.18	08/09/2011	4.82	08/19/2011	–7.4856
79	000002	万科A	8.27	01/04/2011	9.34	01/12/2011	6.88	09/29/2011	7.47	12/30/2011	–7.9590
80	000850	华茂股份	9.52	01/04/2011	13.25	03/03/2011	5.15	12/28/2011	5.45	12/30/2011	–8.2990
81	000578	盐湖集团	26.75	01/04/2011	27.17	01/05/2011	20.18	01/25/2011	24.44	02/18/2011	–8.3271
82	000576	ST甘化	7.32	01/04/2011	14.49	03/24/2011	6.45	12/28/2011	6.68	12/30/2011	–8.3676
83	000539	粤电力A	5.90	01/04/2011	6.95	03/07/2011	4.56	08/09/2011	5.28	12/30/2011	–8.5381
84	000767	漳泽电力	4.00	01/04/2011	6.07	04/11/2011	3.38	12/22/2011	3.64	12/30/2011	–8.5427
85	000011	深物业A	6.89	01/04/2011	14.16	05/17/2011	5.98	12/28/2011	6.17	12/30/2011	–9.6633
86	000697	*ST偏转	11.97	01/04/2011	24.54	04/19/2011	9.97	12/29/2011	10.65	12/30/2011	–10.6544
87	000525	红太阳	15.58	01/04/2011	19.75	07/29/2011	13.00	06/20/2011	13.87	12/30/2011	–10.8039
88	000957	中通客车	8.82	01/04/2011	10.56	04/08/2011	7.00	09/30/2011	7.66	12/30/2011	–10.8098
89	000811	烟台冰轮	19.80	01/04/2011	22.50	03/17/2011	10.84	06/23/2011	11.55	12/30/2011	–11.4257
90	000982	中银绒业	14.86	01/04/2011	16.70	08/23/2011	6.04	10/12/2011	6.53	12/30/2011	–11.7398
91	000538	云南白药	60.45	01/04/2011	66.07	08/12/2011	51.20	12/28/2011	53.00	12/30/2011	–12.1008
92	000586	汇源通信	6.56	01/04/2011	12.05	07/28/2011	4.64	12/22/2011	5.76	12/30/2011	–12.1951
93	000516	开元投资	5.68	01/04/2011	6.45	04/11/2011	4.28	10/24/2011	4.93	12/30/2011	–12.5887
94	000928	中钢吉炭	14.13	01/04/2011	19.98	11/24/2011	10.92	08/09/2011	12.25	12/30/2011	–13.2436
95	000639	西王食品	33.00	01/04/2011	41.00	02/23/2011	26.00	05/24/2011	28.80	12/30/2011	–13.3574
96	000544	中原环保	12.57	01/04/2011	13.40	01/06/2011	8.89	10/24/2011	10.85	12/30/2011	–13.5458
97	000995	ST皇台	13.20	01/04/2011	24.05	09/02/2011	11.40	12/30/2011	11.40	12/30/2011	–13.5709
98	000030	*ST盛润A	9.52	08/10/2011	21.85	09/21/2011	7.50	12/29/2011	7.80	12/30/2011	–14.0022
99	000801	四川九洲	16.60	01/04/2011	25.73	04/14/2011	6.33	12/22/2011	7.03	12/30/2011	–14.0061
100	000726	鲁泰A	9.32	01/04/2011	12.50	07/21/2011	7.34	12/22/2011	7.82	12/30/2011	–14.2673
101	000789	江西水泥	12.41	01/04/2011	20.94	07/15/2011	8.89	12/19/2011	10.50	12/30/2011	–14.7612
102	000937	冀中能源	42.20	01/04/2011	52.29	04/08/2011	15.00	12/16/2011	16.86	12/30/2011	–14.9188
103	000423	东阿阿胶	51.10	01/04/2011	61.27	01/06/2011	36.60	06/20/2011	42.95	12/30/2011	–15.4103
104	000852	江钻股份	11.80	01/04/2011	19.60	03/25/2011	8.87	12/28/2011	9.55	12/30/2011	–15.8522
105	000635	英力特	15.45	01/04/2011	23.40	05/12/2011	11.21	12/22/2011	12.65	12/30/2011	–16.1644
106	000861	海印股份	16.75	01/04/2011	24.48	04/18/2011	12.53	10/24/2011	13.83	12/30/2011	–16.5459
107	000532	力合股份	9.13	01/04/2011	13.85	07/22/2011	7.30	12/28/2011	7.62	12/30/2011	–16.6547
108	000501	鄂武商A	18.68	01/04/2011	21.16	06/09/2011	14.09	12/15/2011	15.25	12/30/2011	–17.0745

(2)各股升跌情况(二〇一一年)(续)

PRICE CHANGE OF STOCKS, 2011 (Continued)

排名 Rank	代码 Code	股票名称 Stock	成交价格与成交日期(Price and Date) 开市 Open	日期 Date	最高 High	日期 Date	最低 Low	日期 Date	年收市 Close	日期 Date	比2010年收市价升跌幅% Change % vs. 2010 Close
109	000711	天伦置业	14.19	01/04/2011	18.79	03/23/2011	10.02	12/16/2011	11.71	12/30/2011	-17.1417
110	000685	中山公用	17.56	01/04/2011	19.85	03/07/2011	13.13	12/22/2011	14.28	12/30/2011	-17.2400
111	000796	易食股份	6.97	01/04/2011	9.77	03/02/2011	5.57	12/28/2011	5.76	12/30/2011	-17.3601
112	000938	紫光股份	14.78	01/04/2011	18.84	02/14/2011	9.90	12/15/2011	12.02	12/30/2011	-17.6925
113	000912	泸天化	7.25	01/04/2011	8.58	04/19/2011	5.70	12/28/2011	5.93	12/30/2011	-18.0939
114	200726	鲁泰B	7.83	01/04/2011	8.10	03/07/2011	5.82	12/22/2011	6.11	12/30/2011	-18.2685
115	000753	漳州发展	7.25	01/04/2011	9.12	03/28/2011	5.07	12/15/2011	5.88	12/30/2011	-18.3114
116	000042	深长城	17.57	01/04/2011	24.52	08/31/2011	13.25	12/28/2011	13.75	12/30/2011	-18.3441
117	000571	新大洲A	6.40	01/04/2011	8.28	07/06/2011	4.95	12/28/2011	5.16	12/30/2011	-18.6120
118	000812	陕西金叶	6.28	01/04/2011	8.94	05/13/2011	4.08	12/28/2011	4.26	12/30/2011	-18.6159
119	000600	建投能源	5.44	01/04/2011	6.71	05/12/2011	3.85	10/21/2011	4.40	12/30/2011	-18.6245
120	000815	美利纸业	6.10	01/04/2011	9.20	04/12/2011	4.00	12/15/2011	4.91	12/21/2011	-18.9769
121	200002	万科B	9.61	01/04/2011	11.55	04/12/2011	6.01	09/23/2011	7.68	12/30/2011	-19.0083
122	000963	华东医药	33.00	01/04/2011	36.00	01/06/2011	22.33	06/23/2011	26.62	12/30/2011	-19.0143
123	000895	双汇发展	87.00	01/04/2011	88.69	01/04/2011	55.60	05/04/2011	69.95	12/30/2011	-19.0183
124	000822	山东海化	6.94	01/04/2011	11.88	04/22/2011	5.28	12/28/2011	5.52	12/30/2011	-19.2982
125	000705	浙江震元	11.95	01/04/2011	16.85	05/12/2011	9.10	12/28/2011	9.60	12/30/2011	-19.3277
126	000598	兴蓉投资	20.70	01/04/2011	23.37	07/21/2011	7.73	12/28/2011	8.27	12/30/2011	-19.4180
127	000732	泰禾集团	6.38	01/04/2011	11.25	06/09/2011	4.49	12/22/2011	5.14	12/30/2011	-19.6875
128	000856	ST唐陶	9.10	01/04/2011	11.88	04/11/2011	6.67	12/22/2011	7.23	12/30/2011	-19.7558
129	000554	泰山石油	8.75	01/04/2011	13.63	05/16/2011	6.41	12/28/2011	6.89	12/30/2011	-19.8837
130	000876	新希望	20.91	01/04/2011	22.90	02/22/2011	15.55	12/28/2011	16.75	12/30/2011	-20.0477
131	000779	三毛派神	10.81	01/04/2011	17.35	08/25/2011	8.28	12/28/2011	8.59	12/30/2011	-20.0930
132	000998	隆平高科	32.92	01/04/2011	36.48	02/22/2011	22.50	01/25/2011	25.81	12/30/2011	-20.6116
133	000049	德赛电池	26.49	01/04/2011	29.00	07/07/2011	19.63	12/28/2011	20.81	12/30/2011	-20.6143
134	000517	荣安地产	6.41	01/04/2011	10.21	05/16/2011	4.99	12/30/2011	5.11	12/30/2011	-20.6522
135	000415	渤海租赁	10.99	01/04/2011	15.09	03/11/2011	8.01	12/28/2011	8.63	12/30/2011	-20.6801
136	000955	ST欣龙	5.18	01/04/2011	6.89	04/25/2011	3.93	12/29/2011	4.08	12/30/2011	-20.9302
137	000650	仁和药业	23.10	01/04/2011	24.35	01/05/2011	11.46	12/29/2011	12.01	12/30/2011	-21.1168
138	000561	烽火电子	8.15	01/04/2011	10.44	07/12/2011	5.15	12/22/2011	6.33	12/30/2011	-21.2687
139	000975	科学城	6.30	01/04/2011	11.85	07/25/2011	4.63	12/28/2011	4.94	12/30/2011	-21.3376
140	200152	山航B	15.50	01/04/2011	16.79	02/17/2011	9.55	06/13/2011	11.48	12/30/2011	-22.1940
141	000595	*ST西轴	8.74	01/04/2011	16.90	04/14/2011	6.58	12/12/2011	6.72	12/12/2011	-22.4018
142	000985	大庆华科	14.39	01/04/2011	17.97	05/18/2011	10.80	12/28/2011	11.01	12/30/2011	-22.4535
143	000043	中航地产	12.42	01/04/2011	15.94	03/28/2011	5.81	12/15/2011	6.30	12/30/2011	-22.4721
144	000935	四川双马	10.50	01/04/2011	15.24	03/25/2011	6.20	12/22/2011	8.13	12/30/2011	-22.4976
145	200625	长安B	6.58	01/04/2011	7.06	02/15/2011	2.06	09/23/2011	2.78	12/30/2011	-22.7814
146	000413	宝石A	15.40	01/06/2011	16.32	02/22/2011	10.22	12/29/2011	10.85	12/30/2011	-22.8307
147	000006	深振业A	7.05	01/04/2011	8.75	04/06/2011	4.03	12/28/2011	4.10	12/30/2011	-22.9283
148	000007	ST零七	8.50	01/04/2011	10.08	04/25/2011	5.69	12/19/2011	6.58	12/30/2011	-23.0409
149	200011	深物业B	4.55	01/04/2011	7.15	07/07/2011	3.28	12/15/2011	3.50	12/30/2011	-23.0769
150	000506	中润投资	11.35	01/04/2011	18.07	04/19/2011	6.73	12/28/2011	8.64	12/30/2011	-23.2682
151	000666	经纬纺机	12.05	01/04/2011	16.75	04/21/2011	8.72	12/22/2011	9.23	12/30/2011	-23.3038
152	000709	河北钢铁	3.75	01/04/2011	5.54	04/19/2011	2.80	12/22/2011	2.86	12/30/2011	-23.3244
153	000916	华北高速	4.26	01/04/2011	4.63	04/12/2011	3.13	12/22/2011	3.18	12/30/2011	-23.4576
154	000687	保定天鹅	5.74	01/04/2011	7.41	04/18/2011	4.20	12/28/2011	4.37	12/30/2011	-23.4676
155	000616	亿城股份	5.13	01/04/2011	6.00	04/18/2011	3.15	12/28/2011	3.20	12/30/2011	-23.5160
156	000558	莱茵置业	7.37	01/04/2011	11.38	04/06/2011	3.16	12/22/2011	3.30	12/30/2011	-23.7089
157	000671	阳光城	8.53	01/04/2011	10.66	03/07/2011	5.52	10/24/2011	6.35	12/30/2011	-23.9617
158	000700	模塑科技	7.24	01/04/2011	9.52	03/01/2011	5.10	12/22/2011	5.47	12/30/2011	-24.1320
159	000511	银基发展	3.27	01/04/2011	3.90	03/29/2011	2.44	12/28/2011	2.48	12/30/2011	-24.1590
160	000826	桑德环境	33.50	01/04/2011	37.58	01/06/2011	21.90	06/23/2011	25.20	12/30/2011	-24.1742
161	000421	南京中北	5.64	01/04/2011	7.40	05/10/2011	4.18	12/28/2011	4.29	12/30/2011	-24.2049
162	000089	深圳机场	5.53	01/04/2011	6.28	04/12/2011	4.03	12/22/2011	4.15	12/30/2011	-24.4120

(2)各股升跌情况(二〇一一年)(续)

PRICE CHANGE OF STOCKS, 2011 (Continued)

排名 Rank	代码 Code	股票名称 Stock	成交价格与成交日期(Price and Date) 开市 Open	日期 Date	最高 High	日期 Date	最低 Low	日期 Date	年收市 Close	日期 Date	比2010年收市价升跌幅% Change % vs. 2010 Close
163	000901	航天科技	16.61	01/04/2011	18.40	08/18/2011	11.32	12/22/2011	12.57	12/30/2011	-24.5045
164	000761	本钢板材	6.33	01/04/2011	9.38	05/18/2011	4.49	12/19/2011	4.66	12/30/2011	-24.5669
165	000967	上风高科	9.00	01/04/2011	10.84	04/14/2011	6.24	12/22/2011	6.62	12/30/2011	-24.6871
166	000927	一汽夏利	8.25	01/04/2011	9.10	03/07/2011	5.09	12/22/2011	6.11	12/30/2011	-24.7126
167	000932	华菱钢铁	3.70	01/05/2011	5.43	04/12/2011	2.64	12/15/2011	2.76	12/30/2011	-24.7956
168	000560	昆百大A	10.65	01/04/2011	11.87	04/18/2011	7.23	12/28/2011	8.15	12/30/2011	-24.8848
169	000063	中兴通讯	27.43	01/04/2011	34.16	03/17/2011	15.46	10/20/2011	16.90	12/30/2011	-24.9392
170	000659	珠海中富	7.93	01/04/2011	13.55	07/21/2011	3.24	12/28/2011	3.45	12/30/2011	-25.1448
171	000550	江铃汽车	27.54	01/04/2011	35.72	03/28/2011	18.63	12/13/2011	19.99	12/30/2011	-25.2909
172	000786	北新建材	14.85	01/04/2011	17.32	03/28/2011	10.29	12/28/2011	10.92	12/30/2011	-25.5165
173	000961	中南建设	11.41	01/04/2011	13.80	01/07/2011	6.49	10/20/2011	8.42	12/30/2011	-25.6279
174	000931	中关村	6.66	01/04/2011	10.00	03/15/2011	4.59	12/22/2011	4.94	12/30/2011	-25.7143
175	200539	粤电力B	4.24	01/04/2011	4.49	03/07/2011	2.72	08/09/2011	3.03	12/30/2011	-25.7158
176	000543	皖能电力	6.88	01/04/2011	11.45	05/16/2011	4.72	12/22/2011	5.05	12/30/2011	-25.7782
177	000609	绵世股份	9.00	01/04/2011	13.50	05/20/2011	6.29	12/28/2011	6.58	12/30/2011	-26.5625
178	000930	中粮生化	8.30	01/04/2011	10.18	04/22/2011	5.70	12/22/2011	6.04	12/30/2011	-26.5992
179	000905	厦门港务	7.22	01/04/2011	8.75	03/09/2011	5.04	12/29/2011	5.25	12/30/2011	-26.6760
180	000027	深圳能源	10.15	01/04/2011	11.47	05/03/2011	5.92	12/22/2011	6.10	12/30/2011	-26.7155
181	000417	合肥百货	18.90	01/04/2011	23.11	08/29/2011	13.20	12/28/2011	14.13	12/30/2011	-26.7427
182	000602	*ST金马	32.39	01/04/2011	35.00	06/29/2011	21.75	10/24/2011	24.00	12/30/2011	-26.8293
183	000665	武汉塑料	15.65	01/04/2011	16.85	03/21/2011	9.80	09/30/2011	11.34	12/30/2011	-26.8387
184	000738	中航动控	14.49	01/04/2011	17.28	03/18/2011	9.55	10/24/2011	10.51	12/30/2011	-26.9124
185	000710	天兴仪表	12.47	01/04/2011	18.00	04/18/2011	7.88	12/23/2011	9.11	12/30/2011	-27.0032
186	000919	金陵药业	11.13	01/04/2011	11.30	01/05/2011	7.30	08/09/2011	7.99	12/30/2011	-27.0365
187	000667	名流置业	3.02	01/04/2011	3.58	03/31/2011	2.11	12/28/2011	2.18	12/30/2011	-27.5748
188	000606	青海明胶	8.05	01/04/2011	11.19	04/11/2011	5.58	12/28/2011	5.80	12/30/2011	-27.5905
189	000778	新兴铸管	9.00	01/04/2011	12.39	04/11/2011	6.06	12/22/2011	6.39	12/30/2011	-27.7385
190	000019	深深宝A	10.78	01/04/2011	14.41	05/17/2011	7.41	12/28/2011	7.72	12/30/2011	-27.7830
191	000625	长安汽车	9.55	01/04/2011	10.59	03/07/2011	3.34	12/16/2011	3.78	12/30/2011	-27.8895
192	000702	正虹科技	5.82	01/04/2011	8.28	06/01/2011	3.99	12/28/2011	4.18	12/30/2011	-27.9310
193	000623	吉林敖东	34.48	01/04/2011	42.16	04/15/2011	19.96	12/29/2011	20.39	12/30/2011	-28.0720
194	000881	大连国际	10.70	01/04/2011	13.18	05/11/2011	7.18	12/28/2011	7.53	12/30/2011	-28.0795
195	200581	苏威孚B	28.48	01/04/2011	35.35	03/01/2011	13.67	10/24/2011	19.80	12/30/2011	-28.1261
196	000157	中联重科	14.17	01/04/2011	17.64	04/11/2011	7.03	12/22/2011	7.69	12/30/2011	-28.1361
197	000969	安泰科技	23.20	01/04/2011	25.80	05/12/2011	15.90	12/28/2011	16.56	12/30/2011	-28.1551
198	000717	韶钢松山	3.77	01/04/2011	4.91	04/22/2011	2.62	12/22/2011	2.70	12/30/2011	-28.1915
199	000729	燕京啤酒	18.99	01/04/2011	20.68	01/14/2011	13.04	12/27/2011	13.49	12/30/2011	-28.1996
200	000970	中科三环	28.20	01/04/2011	31.20	02/24/2011	16.96	12/22/2011	19.99	12/30/2011	-28.3016
201	200024	招商局B	14.78	01/04/2011	15.95	01/07/2011	9.00	10/11/2011	10.46	12/30/2011	-28.3349
202	000522	白云山A	17.20	01/04/2011	20.59	03/17/2011	10.30	10/24/2011	12.16	11/04/2011	-28.7194
203	000825	太钢不锈	5.40	01/04/2011	6.86	04/19/2011	3.67	12/22/2011	3.73	12/30/2011	-28.7584
204	000728	国元证券	12.30	01/04/2011	13.50	04/15/2011	8.31	12/28/2011	8.50	12/30/2011	-28.9778
205	000716	南方食品	12.83	02/01/2011	12.83	02/01/2011	8.79	05/30/2011	9.57	06/24/2011	-29.1111
206	000599	青岛双星	5.56	01/04/2011	7.37	05/16/2011	3.70	12/28/2011	3.92	12/30/2011	-29.1139
207	000523	广州浪奇	14.75	01/04/2011	16.69	01/06/2011	4.45	12/22/2011	5.20	12/30/2011	-29.2517
208	000527	美的电器	17.50	01/04/2011	21.40	03/07/2011	11.00	12/14/2011	12.24	12/30/2011	-29.2648
209	200019	深深宝B	6.68	01/04/2011	6.85	05/17/2011	4.25	12/16/2011	4.64	12/30/2011	-29.3760
210	000401	冀东水泥	23.87	01/04/2011	30.35	04/11/2011	14.86	09/13/2011	16.67	12/30/2011	-29.4541
211	000587	ST金叶	13.08	06/15/2011	15.90	06/21/2011	8.48	12/30/2011	8.79	12/30/2011	-29.4543
212	000638	万方地产	8.60	01/04/2011	9.85	07/19/2011	5.68	12/28/2011	6.00	12/30/2011	-29.5775
213	000892	*ST星美	5.43	01/04/2011	6.77	08/12/2011	3.43	12/27/2011	3.80	12/30/2011	-29.6296
214	000989	九芝堂	14.85	01/04/2011	15.89	01/06/2011	9.52	10/24/2011	10.08	12/30/2011	-29.7904
215	000691	*ST亚太	5.08	01/04/2011	9.26	08/17/2011	3.61	12/28/2011	3.67	12/30/2011	-29.8279
216	000037	深南电A	5.11	01/04/2011	6.72	05/27/2011	3.43	12/28/2011	3.58	12/30/2011	-29.9413

(2)各股升跌情况(二〇一一年)(续)

PRICE CHANGE OF STOCKS, 2011 (Continued)

排名 Rank	代码 Code	股票名称 Stock	成交价格与成交日期(Price and Date) 开市 Open	日期 Date	最高 High	日期 Date	最低 Low	日期 Date	年收市 Close	日期 Date	比2010年收市价升跌幅% Change % vs. 2010 Close
217	200413	宝石B	7.35	01/06/2011	8.40	03/15/2011	4.49	12/29/2011	4.80	12/30/2011	-30.0292
218	000151	中成股份	12.38	01/04/2011	14.55	04/21/2011	8.30	08/09/2011	8.60	12/30/2011	-30.0567
219	000803	金宇车城	8.65	01/04/2011	12.51	04/22/2011	5.72	12/22/2011	5.98	12/30/2011	-30.0585
220	000828	东莞控股	6.67	01/04/2011	7.36	03/30/2011	4.32	12/28/2011	4.47	12/30/2011	-30.1660
221	000416	民生投资	7.26	01/04/2011	9.40	04/26/2011	4.84	12/28/2011	5.02	12/30/2011	-30.1808
222	200025	特力B	5.06	01/04/2011	5.34	05/25/2011	3.30	12/15/2011	3.49	12/30/2011	-30.3393
223	000818	ST化工	5.94	03/11/2011	8.16	04/22/2011	3.49	12/16/2011	3.93	12/30/2011	-30.5654
224	000029	深深房A	4.74	01/04/2011	6.45	05/19/2011	3.15	12/28/2011	3.26	12/30/2011	-30.6383
225	000977	浪潮信息	22.00	01/04/2011	27.30	03/10/2011	14.31	12/22/2011	15.16	12/30/2011	-30.6496
226	000788	西南合成	14.33	01/04/2011	17.20	03/16/2011	6.56	10/24/2011	6.99	12/30/2011	-30.6518
227	000949	新乡化纤	6.12	01/04/2011	9.90	05/16/2011	3.09	12/28/2011	3.22	12/30/2011	-30.7373
228	000802	北京旅游	13.67	01/04/2011	15.19	04/25/2011	8.31	12/23/2011	9.47	12/30/2011	-30.8254
229	000488	晨鸣纸业	7.08	01/04/2011	9.13	04/22/2011	4.55	12/22/2011	4.68	12/30/2011	-30.8289
230	000589	黔轮胎A	11.65	01/04/2011	12.96	01/06/2011	4.53	12/28/2011	4.84	12/30/2011	-30.8975
231	200550	江铃B	22.62	01/04/2011	25.95	04/11/2011	11.55	09/26/2011	14.80	12/30/2011	-30.9214
232	000713	丰乐种业	19.83	01/04/2011	21.51	02/23/2011	12.08	10/24/2011	13.61	12/30/2011	-30.9261
233	000429	粤高速A	4.83	01/04/2011	5.07	02/14/2011	3.09	12/22/2011	3.25	12/30/2011	-30.9672
234	000628	高新发展	11.65	09/16/2011	12.82	12/09/2011	6.20	12/26/2011	7.30	12/30/2011	-31.0670
235	000756	新华制药	7.70	01/04/2011	8.86	04/21/2011	5.10	12/28/2011	5.25	12/30/2011	-31.0688
236	000736	重庆实业	10.35	01/04/2011	12.98	04/07/2011	6.52	12/28/2011	7.05	12/30/2011	-31.1523
237	000899	赣能股份	5.98	01/04/2011	9.09	05/12/2011	3.95	12/28/2011	4.08	12/30/2011	-31.1973
238	000999	华润三九	25.50	01/04/2011	25.50	01/04/2011	16.30	12/29/2011	17.30	12/30/2011	-31.2272
239	000062	深圳华强	8.49	01/04/2011	10.92	03/18/2011	5.61	12/28/2011	5.80	12/30/2011	-31.2748
240	200771	杭汽轮B	16.37	01/04/2011	17.98	03/28/2011	7.60	12/22/2011	8.21	12/30/2011	-31.3762
241	000593	大通燃气	9.28	01/04/2011	9.85	03/29/2011	5.40	12/27/2011	6.24	12/30/2011	-31.4286
242	000022	深赤湾A	14.07	01/04/2011	19.60	02/21/2011	9.00	12/29/2011	9.31	12/30/2011	-31.5283
243	000566	海南海药	29.68	01/04/2011	30.74	03/02/2011	18.60	12/27/2011	20.29	12/30/2011	-31.6375
244	000718	苏宁环球	9.36	01/04/2011	10.79	01/07/2011	5.22	12/30/2011	5.24	12/30/2011	-31.7237
245	000668	荣丰控股	11.28	01/04/2011	13.18	03/09/2011	7.41	12/22/2011	7.59	12/30/2011	-31.7281
246	000040	宝安地产	5.09	01/04/2011	6.46	07/06/2011	3.36	12/29/2011	3.45	12/30/2011	-31.8182
247	000759	中百集团	12.59	01/04/2011	14.56	03/01/2011	8.09	10/25/2011	8.45	12/30/2011	-31.8441
248	000877	天山股份	32.00	01/04/2011	45.18	03/16/2011	18.88	12/15/2011	21.20	12/29/2011	-32.1046
249	000780	平庄能源	15.72	01/04/2011	17.20	04/11/2011	9.80	12/28/2011	10.30	12/30/2011	-32.3410
250	000848	承德露露	26.00	01/04/2011	27.30	03/16/2011	13.75	12/28/2011	14.13	12/30/2011	-32.3908
251	000791	西北化工	7.56	01/04/2011	9.99	04/18/2011	4.85	12/28/2011	5.08	12/30/2011	-32.4468
252	000023	深天地A	8.45	01/04/2011	10.09	03/30/2011	5.43	12/22/2011	5.70	12/30/2011	-32.4645
253	000530	大冷股份	11.99	01/04/2011	16.57	02/23/2011	7.38	12/28/2011	7.92	12/30/2011	-32.4713
254	000409	*ST泰复	7.15	01/04/2011	9.05	04/19/2011	4.39	12/23/2011	4.80	12/30/2011	-32.4895
255	000004	国农科技	12.14	01/04/2011	15.46	06/09/2011	7.86	12/28/2011	8.09	12/30/2011	-32.8073
256	000988	华工科技	19.49	01/04/2011	24.28	02/23/2011	12.32	12/28/2011	12.86	12/30/2011	-32.8480
257	000545	*ST吉药	9.25	01/04/2011	11.28	07/19/2011	5.37	12/26/2011	6.23	12/30/2011	-32.8664
258	000902	中国服装	8.85	01/04/2011	15.64	05/20/2011	5.67	12/28/2011	5.94	12/30/2011	-32.8814
259	000795	太原刚玉	18.62	01/04/2011	24.70	02/22/2011	10.50	12/22/2011	12.15	12/30/2011	-32.9470
260	000965	天保基建	10.77	01/04/2011	11.50	04/07/2011	6.95	12/28/2011	7.18	12/30/2011	-33.1471
261	000915	山大华特	18.06	01/04/2011	19.88	03/01/2011	11.32	12/22/2011	11.80	12/30/2011	-33.2956
262	000875	吉电股份	4.47	01/04/2011	5.64	05/19/2011	2.79	12/28/2011	2.96	12/30/2011	-33.3333
263	000033	新都酒店	5.46	01/04/2011	8.45	05/16/2011	3.46	12/28/2011	3.62	12/30/2011	-33.4559
264	000016	深康佳A	4.77	01/04/2011	5.53	04/14/2011	3.05	12/28/2011	3.16	12/30/2011	-33.4659
265	000703	恒逸石化	45.41	01/04/2011	54.50	04/19/2011	28.40	12/15/2011	30.19	12/30/2011	-33.5022
266	000882	华联股份	7.22	01/04/2011	9.09	05/18/2011	3.78	12/28/2011	3.94	12/30/2011	-33.5416
267	000564	西安民生	7.90	01/04/2011	9.20	04/18/2011	4.98	12/28/2011	5.16	12/30/2011	-33.6050
268	000585	东北电气	4.09	01/04/2011	5.19	03/29/2011	2.54	12/28/2011	2.64	12/30/2011	-33.8346
269	000909	数源科技	10.11	01/04/2011	12.55	05/18/2011	6.05	12/28/2011	6.67	12/30/2011	-33.8949
270	200488	晨鸣B	6.25	01/04/2011	6.99	04/22/2011	3.41	09/30/2011	3.83	12/30/2011	-33.9601

(2)各股升跌情况(二〇一一年)(续)

PRICE CHANGE OF STOCKS, 2011 (Continued)

排名 Rank	代码 Code	股票名称 Stock	成交价格与成交日期(Price and Date) 开市 Open	日期 Date	最高 High	日期 Date	最低 Low	日期 Date	年收市 Close	日期 Date	比2010年收市价升跌幅% Change % vs. 2010 Close
271	000534	万泽股份	6.25	01/04/2011	9.50	08/15/2011	3.90	12/28/2011	4.06	12/30/2011	-34.0529
272	000782	美达股份	6.24	01/04/2011	9.10	05/12/2011	3.81	12/22/2011	4.05	12/30/2011	-34.1400
273	000758	中色股份	32.68	01/04/2011	40.48	06/07/2011	15.08	12/19/2011	17.23	12/30/2011	-34.3973
274	000059	辽通化工	12.45	05/16/2011	14.79	05/20/2011	7.30	12/28/2011	7.60	12/30/2011	-34.4262
275	000698	沈阳化工	8.58	01/04/2011	12.77	04/18/2011	5.22	12/20/2011	5.55	12/30/2011	-34.5519
276	000540	中天城投	14.20	01/04/2011	18.98	04/22/2011	6.07	12/22/2011	6.37	12/30/2011	-34.6274
277	000708	大冶特钢	15.53	01/04/2011	19.26	02/22/2011	9.31	12/28/2011	9.72	12/30/2011	-34.7461
278	000065	北方国际	19.27	01/04/2011	23.33	03/25/2011	12.00	12/22/2011	12.47	12/30/2011	-34.7633
279	000520	长航凤凰	5.02	01/04/2011	6.09	04/18/2011	3.27	12/30/2011	3.27	12/30/2011	-34.8606
280	000920	南方汇通	9.76	01/04/2011	14.89	02/17/2011	5.81	12/28/2011	6.33	12/30/2011	-34.8765
281	000009	中国宝安	16.78	01/04/2011	25.45	02/22/2011	10.67	12/29/2011	10.90	12/30/2011	-34.9396
282	000783	长江证券	11.40	01/04/2011	13.92	03/01/2011	6.96	12/28/2011	7.15	12/30/2011	-34.9599
283	000562	宏源证券	16.92	01/04/2011	19.51	03/07/2011	10.27	12/28/2011	10.72	12/30/2011	-34.9642
284	000028	一致药业	32.89	01/04/2011	33.00	01/04/2011	20.21	12/28/2011	21.35	12/30/2011	-35.0030
285	000725	京东方A	3.16	01/04/2011	3.56	03/14/2011	1.66	12/22/2011	1.71	12/30/2011	-35.0215
286	000887	中鼎股份	24.90	01/04/2011	27.48	02/17/2011	9.77	10/24/2011	11.28	12/30/2011	-35.1072
287	200022	深赤湾B	13.80	01/04/2011	15.59	02/17/2011	7.59	12/15/2011	8.43	12/30/2011	-35.2055
288	000537	广宇发展	8.30	01/04/2011	10.68	03/28/2011	4.43	12/22/2011	5.35	12/30/2011	-35.2300
289	000099	中信海直	11.38	01/04/2011	15.22	03/11/2011	6.91	12/28/2011	7.25	12/30/2011	-35.3617
290	000679	大连友谊	14.28	01/04/2011	15.58	04/22/2011	5.75	12/28/2011	6.11	12/30/2011	-35.4117
291	000748	长城信息	8.06	01/04/2011	11.23	03/14/2011	4.97	12/28/2011	5.16	12/30/2011	-35.4162
292	000890	法尔胜	6.46	01/04/2011	7.95	04/08/2011	3.95	12/28/2011	4.15	12/30/2011	-35.4588
293	000150	宜华地产	5.13	01/04/2011	6.18	04/25/2011	3.23	12/28/2011	3.30	12/30/2011	-35.6725
294	000906	南方建材	9.84	01/04/2011	11.95	03/25/2011	6.07	12/28/2011	6.29	12/30/2011	-36.0772
295	000061	农产品	17.75	01/04/2011	19.65	04/14/2011	10.44	12/28/2011	11.15	12/30/2011	-36.2421
296	000611	时代科技	6.70	01/04/2011	8.71	08/26/2011	4.05	12/28/2011	4.25	12/30/2011	-36.2819
297	200761	本钢板B	4.00	01/04/2011	4.89	05/18/2011	2.33	12/22/2011	2.45	12/30/2011	-36.3377
298	200055	方大B	4.98	01/04/2011	5.76	04/21/2011	1.91	12/19/2011	2.11	12/30/2011	-36.3761
299	000655	金岭矿业	23.66	01/04/2011	25.30	03/07/2011	14.60	12/09/2011	14.80	12/09/2011	-36.4576
300	200429	粤高速B	3.80	01/04/2011	3.97	02/14/2011	2.20	12/15/2011	2.31	12/30/2011	-36.5017
301	000701	厦门信达	14.24	01/04/2011	14.54	01/04/2011	8.43	08/09/2011	8.91	12/30/2011	-36.5442
302	000096	广聚能源	6.65	01/04/2011	7.41	04/07/2011	4.08	12/29/2011	4.18	12/30/2011	-36.6667
303	200037	深南电B	3.30	01/04/2011	3.81	02/22/2011	1.96	12/15/2011	2.08	12/30/2011	-36.7781
304	000797	中国武夷	6.15	01/04/2011	6.98	03/07/2011	3.70	12/28/2011	3.85	12/30/2011	-36.7816
305	000507	珠海港	13.07	01/04/2011	16.34	02/18/2011	7.70	12/15/2011	7.96	12/30/2011	-36.8160
306	000601	韶能股份	5.23	01/04/2011	6.49	05/16/2011	3.15	12/28/2011	3.27	12/30/2011	-36.8174
307	000070	特发信息	11.13	01/04/2011	12.35	04/20/2011	6.58	12/22/2011	7.03	12/30/2011	-36.8374
308	000683	远兴能源	9.24	01/04/2011	11.49	04/19/2011	5.46	12/28/2011	5.75	12/30/2011	-36.8825
309	000591	桐君阁	12.48	01/04/2011	13.63	03/28/2011	5.25	12/22/2011	5.54	12/30/2011	-36.9738
310	000036	华联控股	3.94	01/04/2011	4.95	03/10/2011	2.43	12/28/2011	2.47	12/30/2011	-37.1501
311	200053	深基地B	12.00	01/04/2011	12.53	02/21/2011	6.65	10/10/2011	7.35	12/30/2011	-37.1985
312	000860	顺鑫农业	22.89	01/04/2011	24.00	01/05/2011	12.99	10/24/2011	13.99	12/30/2011	-37.6345
313	001696	宗申动力	10.16	01/04/2011	10.90	03/09/2011	5.16	10/24/2011	6.08	12/30/2011	-37.7262
314	200541	粤照明B	9.60	01/04/2011	9.64	01/04/2011	5.40	12/22/2011	5.67	12/30/2011	-37.7863
315	000819	岳阳兴长	20.48	01/04/2011	22.41	08/11/2011	11.09	12/28/2011	11.57	12/30/2011	-37.8196
316	000959	首钢股份	3.89	11/21/2011	3.89	11/21/2011	2.60	12/28/2011	2.68	12/30/2011	-37.9630
317	000900	现代投资	20.62	01/04/2011	22.96	03/14/2011	12.48	12/30/2011	12.58	12/30/2011	-38.0016
318	000407	胜利股份	8.15	01/04/2011	9.40	04/21/2011	3.57	12/28/2011	3.82	12/30/2011	-38.2719
319	200028	一致B	24.00	01/04/2011	24.40	01/07/2011	12.75	09/27/2011	14.46	12/30/2011	-38.4220
320	000155	川化股份	7.03	01/04/2011	9.59	05/16/2011	4.21	12/29/2011	4.29	12/30/2011	-38.5387
321	000958	ST东热	5.07	01/04/2011	6.71	04/25/2011	2.92	12/28/2011	3.10	12/30/2011	-38.7352
322	000798	中水渔业	9.78	01/04/2011	14.37	07/29/2011	5.56	12/28/2011	5.89	12/30/2011	-38.7357
323	000031	中粮地产	6.25	01/04/2011	6.89	03/29/2011	3.71	12/28/2011	3.80	12/30/2011	-38.7759
324	000833	贵糖股份	12.64	01/04/2011	13.09	03/02/2011	7.25	12/28/2011	7.55	12/30/2011	-38.8073

(2)各股升跌情况(二〇一一年)(续)

PRICE CHANGE OF STOCKS, 2011 (Continued)

排名 Rank	代码 Code	股票名称 Stock	成交价格与成交日期(Price and Date) 开市 Open	日期 Date	最高 High	日期 Date	最低 Low	日期 Date	年收市 Close	日期 Date	比2010年收市价升跌幅% Change % vs. 2010 Close
325	000838	国兴地产	8.96	01/04/2011	12.48	09/27/2011	5.23	12/28/2011	5.47	12/30/2011	-38.8143
326	000987	广州友谊	26.95	01/04/2011	27.42	01/06/2011	15.30	12/28/2011	15.78	12/30/2011	-38.8279
327	000980	金马股份	7.61	01/04/2011	8.17	05/19/2011	4.53	12/22/2011	4.67	12/30/2011	-39.0339
328	000962	东方钽业	25.93	01/04/2011	29.49	03/31/2011	13.20	12/28/2011	14.25	12/30/2011	-39.1501
329	000923	河北宣工	9.08	01/04/2011	13.29	03/28/2011	5.17	12/28/2011	5.47	12/30/2011	-39.2222
330	000590	紫光古汉	15.51	01/04/2011	16.79	02/21/2011	8.53	12/22/2011	9.27	12/30/2011	-39.2927
331	000338	潍柴动力	52.58	01/04/2011	61.95	02/17/2011	29.60	12/22/2011	31.50	12/30/2011	-39.2971
332	000153	丰原药业	10.04	01/04/2011	12.65	03/15/2011	5.76	12/28/2011	6.06	12/30/2011	-39.4605
333	000868	安凯客车	11.42	01/04/2011	12.49	03/07/2011	6.36	12/28/2011	6.85	12/30/2011	-39.5890
334	000673	ST当代	9.91	01/04/2011	11.98	04/21/2011	5.79	12/22/2011	6.10	12/30/2011	-39.6040
335	000025	特力A	9.35	01/04/2011	13.08	05/25/2011	5.40	12/28/2011	5.64	12/30/2011	-39.6791
336	000898	鞍钢股份	7.75	01/04/2011	9.05	04/12/2011	4.39	12/22/2011	4.55	12/30/2011	-39.7986
337	000960	锡业股份	33.30	01/04/2011	39.79	02/17/2011	16.38	12/22/2011	17.81	12/30/2011	-39.8385
338	000952	广济药业	11.55	01/04/2011	14.28	05/11/2011	6.54	12/28/2011	6.83	12/30/2011	-39.8768
339	200553	沙隆达B	3.78	01/04/2011	4.17	04/18/2011	2.16	12/22/2011	2.26	12/29/2011	-39.8936
340	000669	领先科技	32.20	01/04/2011	39.50	03/10/2011	16.63	10/24/2011	19.25	12/30/2011	-39.9376
341	000158	常山股份	6.69	01/04/2011	8.22	04/15/2011	3.88	12/28/2011	3.99	12/30/2011	-39.9921
342	000953	ST河化	6.68	01/04/2011	10.14	04/11/2011	3.79	12/28/2011	3.99	12/30/2011	-40.0000
343	200706	瓦轴B	8.49	01/04/2011	10.57	02/15/2011	4.45	12/22/2011	5.03	12/30/2011	-40.0176
344	000541	佛山照明	16.59	01/04/2011	16.98	01/05/2011	9.57	12/28/2011	9.75	12/30/2011	-40.1140
345	000768	西飞国际	12.25	01/04/2011	13.17	03/07/2011	7.08	12/22/2011	7.26	12/27/2011	-40.1977
346	000978	桂林旅游	13.30	01/04/2011	15.38	03/07/2011	7.38	12/22/2011	7.89	12/30/2011	-40.3142
347	000547	闽福发A	14.11	01/04/2011	14.96	03/18/2011	3.85	12/28/2011	4.20	12/30/2011	-40.3174
348	000933	神火股份	25.71	01/04/2011	30.12	04/11/2011	8.34	12/22/2011	9.24	12/30/2011	-40.4825
349	200018	ST中冠B	3.93	01/04/2011	4.22	02/18/2011	2.01	12/16/2011	2.32	12/30/2011	-40.5128
350	000505	ST珠江	5.00	01/04/2011	6.98	05/13/2011	2.83	12/28/2011	2.95	12/30/2011	-40.5242
351	000524	东方宾馆	10.27	01/04/2011	13.20	04/25/2011	5.72	12/28/2011	6.09	12/30/2011	-40.5273
352	000806	银河科技	5.16	01/04/2011	6.19	03/29/2011	2.95	12/28/2011	3.05	12/30/2011	-40.5458
353	000922	ST阿继	11.10	01/04/2011	12.10	04/19/2011	6.17	12/30/2011	6.50	12/30/2011	-40.6393
354	000032	深桑达A	9.79	01/04/2011	10.70	04/19/2011	5.35	12/28/2011	5.75	12/30/2011	-40.6807
355	000605	ST四环	12.77	07/11/2011	13.30	09/22/2011	7.51	12/28/2011	7.97	12/30/2011	-40.6994
356	000682	东方电子	5.34	01/04/2011	6.85	07/06/2011	3.03	12/28/2011	3.16	12/30/2011	-40.7129
357	200029	深深房B	3.20	01/04/2011	3.49	05/17/2011	1.73	12/15/2011	1.89	12/30/2011	-40.7524
358	000766	通化金马	7.66	01/04/2011	9.73	04/18/2011	4.31	12/28/2011	4.52	12/30/2011	-40.7602
359	000018	ST中冠A	7.71	01/04/2011	9.50	04/19/2011	4.35	12/28/2011	4.59	12/30/2011	-40.7742
360	000503	海虹控股	12.60	01/04/2011	15.55	04/18/2011	5.70	12/22/2011	6.13	12/30/2011	-40.8575
361	000510	金路集团	8.65	01/04/2011	9.99	03/18/2011	4.76	12/28/2011	5.03	12/30/2011	-40.8931
362	000813	天山纺织	13.49	01/04/2011	17.65	03/23/2011	7.39	12/28/2011	7.93	12/30/2011	-40.9091
363	000582	北海港	12.85	01/04/2011	14.09	04/06/2011	7.14	12/28/2011	7.57	12/30/2011	-40.9516
364	000584	友利控股	8.78	01/04/2011	10.28	03/28/2011	5.05	12/30/2011	5.17	12/30/2011	-40.9817
365	000966	长源电力	5.74	01/04/2011	7.19	04/18/2011	3.17	12/28/2011	3.38	12/30/2011	-41.0122
366	000721	西安饮食	11.98	01/04/2011	13.59	03/03/2011	6.77	12/28/2011	7.00	12/30/2011	-41.0278
367	000613	ST东海A	5.41	01/04/2011	6.92	04/22/2011	3.05	12/23/2011	3.17	12/30/2011	-41.0781
368	000055	方大集团	10.02	01/04/2011	11.99	04/21/2011	3.74	12/28/2011	3.90	12/30/2011	-41.1203
369	000632	三木集团	5.36	01/04/2011	6.10	04/22/2011	3.00	12/29/2011	3.13	12/30/2011	-41.3858
370	200168	ST雷伊B	2.41	01/04/2011	2.48	01/05/2011	1.25	12/16/2011	1.43	12/30/2011	-41.3934
371	200530	大冷B	7.98	01/04/2011	9.20	01/06/2011	4.23	12/27/2011	4.47	12/30/2011	-41.4131
372	000878	云南铜业	28.50	01/04/2011	29.52	01/04/2011	15.40	12/28/2011	16.10	12/30/2011	-41.4545
373	000633	ST合金	10.19	01/04/2011	12.20	07/19/2011	5.52	12/29/2011	5.86	12/30/2011	-41.4585
374	000553	沙隆达A	8.51	01/04/2011	10.54	05/25/2011	4.83	12/28/2011	4.96	12/29/2011	-41.5783
375	000400	许继电气	33.30	01/04/2011	39.19	03/17/2011	18.88	12/28/2011	19.35	12/30/2011	-41.6704
376	000760	博盈投资	7.27	01/04/2011	9.14	03/30/2011	3.76	12/28/2011	4.19	12/30/2011	-41.7246
377	000008	ST宝利来	11.91	01/04/2011	13.37	04/20/2011	6.54	12/29/2011	6.97	12/30/2011	-41.7711
378	000408	ST金谷源	12.00	01/04/2011	15.02	04/21/2011	6.20	12/23/2011	6.85	12/30/2011	-41.8506

(2)各股升跌情况(二〇一一年)(续)

PRICE CHANGE OF STOCKS, 2011 (Continued)

排名 Rank	代码 Code	股票名称 Stock	成交价格与成交日期(Price and Date) 开市 Open	日期 Date	最高 High	日期 Date	最低 Low	日期 Date	年收市 Close	日期 Date	比2010年收市价升跌幅% Change % vs. 2010 Close
379	000910	大亚科技	8.64	01/04/2011	9.42	03/28/2011	4.75	12/28/2011	4.94	12/30/2011	-41.8547
380	000090	深天健	11.90	01/04/2011	13.95	05/17/2011	6.37	12/22/2011	6.85	12/30/2011	-41.9582
381	000712	锦龙股份	17.52	01/04/2011	18.76	04/14/2011	9.98	12/29/2011	10.12	12/30/2011	-42.0057
382	000552	靖远煤电	21.58	01/04/2011	22.24	01/04/2011	11.53	12/28/2011	12.22	12/30/2011	-42.1207
383	200468	宁通信B	5.02	01/04/2011	5.24	02/21/2011	2.69	12/16/2011	2.88	12/30/2011	-42.4000
384	000502	绿景控股	8.39	01/04/2011	9.93	08/17/2011	4.70	12/28/2011	4.89	12/30/2011	-42.4028
385	000661	长春高新	61.38	01/04/2011	62.00	03/03/2011	34.00	10/24/2011	35.00	12/30/2011	-42.4342
386	000737	*ST南风	6.12	01/04/2011	8.37	03/17/2011	3.39	12/29/2011	3.50	12/30/2011	-42.6230
387	000045	深纺织A	16.50	01/04/2011	16.74	01/06/2011	7.50	10/24/2011	9.31	12/30/2011	-42.7429
388	000594	国恒铁路	3.63	01/04/2011	4.93	04/20/2011	1.98	12/28/2011	2.07	12/30/2011	-42.8177
389	000610	西安旅游	11.30	01/04/2011	15.90	03/01/2011	5.95	12/28/2011	6.42	12/30/2011	-42.8327
390	200045	深纺织B	8.74	01/04/2011	8.83	01/06/2011	4.26	12/13/2011	4.93	12/30/2011	-42.8737
391	000531	穗恒运A	12.40	01/04/2011	14.09	04/14/2011	6.46	12/29/2011	6.57	12/30/2011	-42.9015
392	200016	深康佳B	3.07	01/04/2011	3.23	03/16/2011	1.67	12/26/2011	1.74	12/30/2011	-42.9107
393	000428	华天酒店	9.47	01/04/2011	10.75	02/16/2011	3.92	12/22/2011	4.13	12/30/2011	-42.9437
394	000619	海螺型材	9.87	01/04/2011	12.19	03/29/2011	5.39	12/28/2011	5.54	12/30/2011	-43.0572
395	000627	天茂集团	5.05	01/04/2011	5.85	04/19/2011	2.70	12/27/2011	2.85	12/30/2011	-43.1138
396	000419	通程控股	10.59	01/04/2011	10.75	03/07/2011	5.12	12/28/2011	5.44	12/30/2011	-43.1145
397	200725	京东方B	2.16	01/04/2011	2.19	01/06/2011	0.98	12/15/2011	1.02	12/30/2011	-43.1371
398	000410	沈阳机床	12.13	01/04/2011	14.62	02/21/2011	6.64	12/15/2011	6.88	12/30/2011	-43.1405
399	000039	中集集团	23.01	01/04/2011	29.62	02/18/2011	11.84	12/22/2011	12.85	12/30/2011	-43.1453
400	000592	中福实业	8.83	01/04/2011	9.50	08/15/2011	4.76	12/28/2011	5.02	12/30/2011	-43.1484
401	000301	东方市场	5.12	01/04/2011	5.28	01/07/2011	2.71	12/22/2011	2.85	12/30/2011	-43.1728
402	200992	中鲁B	5.18	01/04/2011	5.50	02/11/2011	2.63	12/16/2011	2.91	12/30/2011	-43.3852
403	000692	惠天热电	8.10	01/04/2011	8.77	04/08/2011	4.40	12/28/2011	4.58	12/30/2011	-43.3869
404	000800	一汽轿车	16.15	01/04/2011	18.95	02/15/2011	7.74	12/15/2011	8.85	12/30/2011	-43.5999
405	000839	中信国安	12.02	01/04/2011	13.66	04/22/2011	6.44	12/28/2011	6.69	12/30/2011	-43.6121
406	000662	索芙特	7.88	01/04/2011	9.47	05/12/2011	4.24	12/28/2011	4.44	12/30/2011	-43.6548
407	000936	华西村	8.72	01/04/2011	9.58	03/09/2011	4.56	12/15/2011	4.88	12/30/2011	-43.6685
408	000686	东北证券	22.28	01/04/2011	24.61	03/09/2011	11.91	12/22/2011	12.40	12/30/2011	-43.8314
409	000908	ST天一	8.40	01/04/2011	11.07	04/20/2011	4.33	12/29/2011	4.65	12/30/2011	-43.9759
410	000733	振华科技	11.40	01/04/2011	12.43	03/24/2011	6.00	12/28/2011	6.28	12/30/2011	-44.0285
411	000880	潍柴重机	17.66	01/04/2011	25.98	02/10/2011	9.32	12/22/2011	9.87	12/30/2011	-44.0476
412	000020	深华发A	9.47	01/04/2011	10.96	04/26/2011	5.03	12/28/2011	5.27	12/30/2011	-44.0552
413	000536	华映科技	24.31	01/04/2011	29.80	03/24/2011	12.68	12/29/2011	13.40	12/30/2011	-44.0995
414	000993	闽东电力	11.54	01/04/2011	14.15	03/17/2011	6.22	12/30/2011	6.36	12/30/2011	-44.1747
415	000983	西山煤电	28.11	01/04/2011	29.19	03/07/2011	14.08	12/22/2011	14.60	12/30/2011	-44.1999
416	000883	湖北能源	9.13	01/04/2011	10.97	05/16/2011	4.60	12/28/2011	4.80	12/30/2011	-44.2047
417	200513	丽珠B	28.26	01/04/2011	28.26	01/04/2011	12.68	10/12/2011	15.49	12/30/2011	-44.2736
418	000426	兴业矿业	17.48	01/04/2011	25.54	04/21/2011	9.15	12/28/2011	9.64	12/30/2011	-44.2775
419	000979	中弘股份	18.36	01/04/2011	19.89	01/12/2011	4.92	12/16/2011	5.45	12/30/2011	-44.4326
420	000971	ST迈亚	5.73	01/04/2011	7.76	03/29/2011	3.04	12/28/2011	3.18	12/30/2011	-44.5026
421	000690	宝新能源	5.57	01/04/2011	6.35	03/17/2011	2.85	12/28/2011	3.05	12/30/2011	-44.5560
422	000567	海德股份	9.07	01/04/2011	10.30	04/18/2011	4.85	12/28/2011	5.05	12/30/2011	-44.6272
423	000637	茂化实华	8.97	01/04/2011	11.00	05/27/2011	4.70	12/28/2011	4.76	12/30/2011	-44.6726
424	000518	四环生物	7.00	01/04/2011	10.00	03/30/2011	3.63	12/28/2011	3.87	12/30/2011	-44.7143
425	000555	ST太光	10.46	01/04/2011	11.35	04/06/2011	5.43	12/29/2011	5.75	12/30/2011	-44.7646
426	000652	泰达股份	7.68	07/08/2011	8.39	07/08/2011	4.10	12/28/2011	4.22	12/30/2011	-45.0521
427	000629	攀钢钒钛	11.55	01/04/2011	14.61	04/22/2011	5.04	12/22/2011	6.28	12/30/2011	-45.1188
428	000968	煤气化	26.70	01/04/2011	30.98	04/18/2011	13.75	12/28/2011	14.25	12/30/2011	-45.1290
429	000997	新大陆	19.82	01/04/2011	20.44	03/11/2011	10.29	12/28/2011	10.82	12/30/2011	-45.1318
430	000913	钱江摩托	7.99	01/04/2011	9.71	04/19/2011	4.24	12/28/2011	4.36	12/30/2011	-45.2261
431	000837	秦川发展	13.75	01/04/2011	17.44	02/17/2011	6.90	12/22/2011	7.43	12/30/2011	-45.2325
432	000755	山西三维	12.77	01/04/2011	15.25	03/01/2011	6.61	12/22/2011	7.01	12/30/2011	-45.4899

(2)各股升跌情况(二〇一一年)(续)

PRICE CHANGE OF STOCKS, 2011 (Continued)

排名 Rank	代码 Code	股票名称 Stock	成交价格与成交日期(Price and Date) 开市 Open	日期 Date	最高 High	日期 Date	最低 Low	日期 Date	年收市 Close	日期 Date	比2010年收市价升跌幅% Change % vs. 2010 Close
433	000631	顺发恒业	7.02	01/04/2011	8.99	03/22/2011	3.67	12/28/2011	3.82	12/30/2011	-45.5064
434	000017	*ST中华A	5.03	01/04/2011	6.74	04/13/2011	2.57	12/28/2011	2.73	12/30/2011	-45.5090
435	000559	万向钱潮	14.10	01/04/2011	15.14	03/03/2011	5.39	12/28/2011	5.66	12/30/2011	-45.5407
436	000572	海马汽车	5.93	01/04/2011	6.72	03/29/2011	3.02	12/28/2011	3.21	12/30/2011	-45.7770
437	000548	湖南投资	7.12	01/04/2011	7.94	03/28/2011	3.70	12/28/2011	3.84	12/30/2011	-45.8307
438	000950	建峰化工	7.93	01/04/2011	8.56	08/15/2011	4.07	12/28/2011	4.24	12/30/2011	-45.8449
439	000790	华神集团	21.16	01/04/2011	23.13	03/02/2011	8.27	12/28/2011	8.84	12/30/2011	-45.8527
440	000078	海王生物	12.00	01/04/2011	13.50	04/13/2011	6.17	12/28/2011	6.44	12/30/2011	-46.0184
441	200986	粤华包B	5.41	01/04/2011	5.78	02/01/2011	2.75	12/16/2011	2.92	12/30/2011	-46.0259
442	000514	渝开发	8.68	01/04/2011	9.79	03/03/2011	4.46	12/28/2011	4.63	12/30/2011	-46.0310
443	000851	高鸿股份	12.80	01/04/2011	13.47	03/10/2011	5.96	12/22/2011	6.90	12/30/2011	-46.0516
444	000785	武汉中商	11.46	01/04/2011	12.08	04/08/2011	5.87	12/28/2011	6.12	12/30/2011	-46.1729
445	000159	国际实业	15.39	01/04/2011	18.20	04/11/2011	7.70	12/28/2011	8.12	12/30/2011	-46.2155
446	000807	云铝股份	12.14	01/04/2011	14.80	04/11/2011	4.61	12/28/2011	4.92	12/30/2011	-46.2710
447	000862	银星能源	14.79	01/04/2011	17.57	03/18/2011	7.51	12/28/2011	7.94	12/30/2011	-46.3514
448	000014	沙河股份	9.18	01/04/2011	11.12	04/14/2011	4.68	12/28/2011	4.90	12/30/2011	-46.4842
449	000762	西藏矿业	37.45	01/04/2011	40.38	07/05/2011	18.88	12/28/2011	19.98	12/30/2011	-46.5775
450	000608	阳光股份	7.19	01/04/2011	7.84	01/12/2011	3.70	12/22/2011	3.83	12/30/2011	-46.5830
451	000777	中核科技	38.00	01/04/2011	42.44	03/08/2011	17.81	12/27/2011	18.67	12/30/2011	-46.6349
452	000526	旭飞投资	12.30	01/04/2011	14.99	04/28/2011	6.23	12/28/2011	6.55	12/30/2011	-46.7912
453	000663	永安林业	10.05	01/04/2011	10.93	03/30/2011	5.11	12/28/2011	5.33	12/30/2011	-46.8064
454	000948	南天信息	15.22	01/04/2011	16.82	03/16/2011	7.71	12/29/2011	8.04	12/30/2011	-46.8604
455	000603	ST盛达	29.97	01/04/2011	39.60	04/21/2011	15.08	12/29/2011	15.51	12/30/2011	-46.8836
456	200020	深华发B	4.30	01/04/2011	4.45	01/07/2011	2.11	12/14/2011	2.26	12/30/2011	-46.9484
457	000546	光华控股	13.11	01/04/2011	15.16	03/18/2011	6.42	12/22/2011	6.93	12/30/2011	-47.0992
458	000990	诚志股份	14.00	01/04/2011	14.90	01/05/2011	7.18	12/28/2011	7.36	12/30/2011	-47.2388
459	000926	福星股份	13.55	01/04/2011	14.57	03/28/2011	6.59	12/28/2011	7.08	12/30/2011	-47.4777
460	000676	ST思达	5.70	01/04/2011	6.31	04/25/2011	2.88	12/30/2011	2.98	12/30/2011	-47.6274
461	000636	风华高科	12.53	01/04/2011	13.55	03/21/2011	5.95	12/30/2011	6.39	12/30/2011	-47.6819
462	000607	*ST华控	6.69	01/04/2011	8.12	03/30/2011	3.19	12/28/2011	3.40	12/30/2011	-48.0916
463	000066	长城电脑	9.63	01/04/2011	9.98	04/19/2011	4.81	12/28/2011	4.97	12/30/2011	-48.1378
464	000551	创元科技	17.37	01/04/2011	18.45	01/06/2011	8.35	12/28/2011	8.96	12/30/2011	-48.4168
465	000829	天音控股	11.82	01/04/2011	14.99	03/07/2011	5.69	12/28/2011	6.04	12/30/2011	-48.6395
466	200418	小天鹅B	16.50	01/04/2011	17.28	03/10/2011	7.51	12/27/2011	8.39	12/30/2011	-48.6784
467	200054	建摩B	3.91	01/04/2011	4.04	01/28/2011	1.82	12/16/2011	2.00	12/30/2011	-48.7179
468	200039	中集B	18.20	01/04/2011	18.94	01/24/2011	7.60	09/30/2011	8.90	12/30/2011	-48.9679
469	000735	罗牛山	8.08	01/04/2011	8.38	01/06/2011	3.72	12/22/2011	4.12	12/30/2011	-49.0099
470	000727	华东科技	11.03	01/04/2011	14.18	07/07/2011	5.23	12/28/2011	5.66	12/30/2011	-49.2832
471	000720	ST能山	4.75	01/04/2011	5.25	04/14/2011	2.28	12/28/2011	2.38	12/30/2011	-49.6829
472	000886	海南高速	6.29	01/04/2011	6.51	03/25/2011	3.00	12/22/2011	3.11	12/30/2011	-49.6901
473	000570	苏常柴A	10.06	01/04/2011	10.24	03/08/2011	4.68	12/22/2011	5.05	12/30/2011	-49.7512
474	000504	ST传媒	9.49	01/04/2011	11.57	04/15/2011	4.54	12/29/2011	4.75	12/30/2011	-49.8945
475	000893	东凌粮油	26.24	01/04/2011	29.20	03/18/2011	11.83	12/29/2011	12.93	12/30/2011	-50.0000
476	000918	嘉凯城	7.94	01/04/2011	9.58	03/25/2011	3.65	12/22/2011	3.88	12/30/2011	-50.0317
477	000680	山推股份	18.30	01/04/2011	25.57	04/08/2011	8.41	12/22/2011	8.98	12/30/2011	-50.0667
478	000612	焦作万方	22.03	01/04/2011	24.18	04/21/2011	9.96	12/22/2011	10.87	12/30/2011	-50.1376
479	000425	徐工机械	62.92	01/05/2011	64.70	03/14/2011	12.38	12/22/2011	14.22	12/30/2011	-50.1922
480	000996	中国中期	26.19	01/04/2011	27.78	03/09/2011	12.28	12/27/2011	13.02	12/30/2011	-50.2674
481	000911	南宁糖业	24.10	01/04/2011	24.50	01/04/2011	11.37	12/28/2011	11.61	12/30/2011	-50.3510
482	000821	京山轻机	8.50	01/04/2011	8.98	08/10/2011	3.98	12/28/2011	4.19	12/30/2011	-50.3754
483	000889	渤海物流	10.63	01/04/2011	12.98	05/18/2011	5.05	12/22/2011	5.27	12/30/2011	-50.4699
484	000678	襄阳轴承	7.86	01/04/2011	9.68	03/15/2011	3.60	12/28/2011	3.88	12/30/2011	-50.5102
485	000921	ST科龙	7.75	01/04/2011	8.81	03/28/2011	3.54	12/22/2011	3.80	12/30/2011	-50.5208
486	000404	华意压缩	8.80	01/05/2011	9.49	04/20/2011	4.31	12/28/2011	4.46	12/30/2011	-50.9351

(2)各股升跌情况(二〇一一年)(续)

PRICE CHANGE OF STOCKS, 2011 (Continued)

排名 Rank	代码 Code	股票名称 Stock	成交价格与成交日期(Price and Date) 开市 Open	日期 Date	最高 High	日期 Date	最低 Low	日期 Date	年收市 Close	日期 Date	比2010年收市价升跌幅% Change % vs. 2010 Close
487	000823	超声电子	16.40	01/04/2011	17.88	02/24/2011	7.62	12/22/2011	7.94	12/29/2011	-50.9474
488	200012	南玻B	11.18	01/04/2011	11.99	02/21/2011	5.02	12/28/2011	5.20	12/30/2011	-51.0293
489	000565	渝三峡A	12.84	01/04/2011	16.40	03/24/2011	5.93	12/28/2011	6.17	12/30/2011	-51.5567
490	200570	苏常柴B	5.93	01/04/2011	5.99	01/05/2011	2.59	12/29/2011	2.84	12/30/2011	-51.7007
491	000792	盐湖股份	67.20	01/04/2011	68.90	01/05/2011	30.33	12/28/2011	31.97	12/30/2011	-51.7361
492	000630	铜陵有色	35.60	01/04/2011	36.69	01/04/2011	15.70	12/22/2011	16.81	12/30/2011	-51.8262
493	000859	国风塑业	8.74	01/04/2011	10.70	05/20/2011	4.03	12/28/2011	4.15	12/30/2011	-51.9487
494	000528	柳工	37.32	01/04/2011	44.23	02/28/2011	10.84	12/22/2011	11.67	12/29/2011	-51.9711
495	000617	石油济柴	19.53	01/04/2011	26.77	03/17/2011	8.55	12/22/2011	9.34	12/30/2011	-52.1000
496	000060	中金岭南	22.78	01/04/2011	23.66	01/04/2011	7.85	12/28/2011	8.23	12/30/2011	-52.3991
497	200017	*ST中华B	2.35	01/04/2011	2.98	04/14/2011	0.96	12/16/2011	1.12	12/30/2011	-52.5424
498	000615	湖北金环	7.97	01/04/2011	9.09	03/04/2011	3.63	12/28/2011	3.78	12/30/2011	-52.6316
499	000715	中兴商业	14.98	01/04/2011	15.50	01/05/2011	6.79	12/28/2011	7.05	12/30/2011	-52.6651
500	000034	深信泰丰	8.35	01/04/2011	11.00	04/11/2011	3.66	12/28/2011	3.91	12/30/2011	-52.7778
501	200160	ST大路B	2.24	01/04/2011	2.30	01/07/2011	0.94	12/16/2011	1.05	12/30/2011	-52.9148
502	000929	兰州黄河	12.00	01/04/2011	13.43	03/09/2011	5.36	12/28/2011	5.62	12/30/2011	-52.9313
503	000012	南玻A	19.89	01/04/2011	23.30	03/17/2011	8.51	12/22/2011	9.06	12/30/2011	-53.1000
504	000513	丽珠集团	43.66	01/04/2011	43.66	01/04/2011	18.90	12/28/2011	20.46	12/30/2011	-53.1491
505	000521	美菱电器	11.52	01/04/2011	13.05	03/07/2011	4.34	12/28/2011	4.43	12/30/2011	-53.3208
506	200613	ST东海B	3.32	01/04/2011	3.66	04/22/2011	1.42	12/22/2011	1.54	12/30/2011	-53.3333
507	000533	万家乐	10.20	01/04/2011	10.45	03/07/2011	4.40	12/15/2011	4.75	12/30/2011	-53.5225
508	200512	闽灿坤B	2.30	01/04/2011	2.33	01/04/2011	0.95	12/16/2011	1.05	12/30/2011	-54.1485
509	000835	四川圣达	12.00	01/04/2011	12.29	01/04/2011	5.12	12/28/2011	5.34	12/30/2011	-54.3199
510	000897	津滨发展	5.19	01/04/2011	6.14	02/24/2011	2.26	12/28/2011	2.36	12/30/2011	-54.5003
511	000973	佛塑科技	15.25	01/04/2011	17.37	03/28/2011	6.50	12/28/2011	6.92	12/30/2011	-54.5036
512	000951	中国重汽	27.90	01/04/2011	29.46	02/21/2011	11.85	12/28/2011	12.31	12/30/2011	-54.8416
513	200505	ST珠江B	3.86	01/04/2011	4.14	04/22/2011	1.61	12/28/2011	1.71	12/30/2011	-55.3525
514	000021	长城开发	11.78	01/04/2011	12.50	03/14/2011	4.95	12/28/2011	5.13	12/30/2011	-55.4950
515	000519	江南红箭	16.10	01/04/2011	17.66	03/07/2011	6.77	12/28/2011	7.08	12/30/2011	-55.4997
516	000836	鑫茂科技	10.20	01/04/2011	10.49	01/04/2011	4.24	12/22/2011	4.50	12/30/2011	-55.7522
517	000751	锌业股份	9.31	01/04/2011	11.49	04/01/2011	3.82	12/22/2011	4.04	12/30/2011	-56.0870
518	000418	小天鹅A	19.75	01/04/2011	21.87	03/07/2011	7.92	12/15/2011	8.57	12/30/2011	-56.3394
519	000420	吉林化纤	8.45	01/04/2011	9.37	03/11/2011	3.55	12/29/2011	3.67	12/30/2011	-56.3615
520	000597	东北制药	17.16	01/04/2011	23.77	04/18/2011	7.10	12/28/2011	7.33	12/30/2011	-57.2345
521	000903	云内动力	18.80	01/07/2011	18.80	01/07/2011	3.87	12/28/2011	4.04	12/30/2011	-58.1253
522	000050	深天马A	14.60	01/04/2011	15.40	03/02/2011	5.48	12/22/2011	6.22	12/30/2011	-58.4225
523	000925	众合机电	24.69	01/04/2011	28.75	02/21/2011	8.92	12/22/2011	10.08	12/30/2011	-58.6377
524	200521	皖美菱B	8.95	01/04/2011	9.40	03/07/2011	2.81	12/22/2011	2.99	12/30/2011	-59.4620
525	000776	广发证券	53.50	01/04/2011	56.05	01/04/2011	19.80	12/28/2011	21.00	12/30/2011	-59.9107
526	000695	滨海能源	17.87	03/22/2011	17.87	03/22/2011	5.49	12/22/2011	5.97	12/30/2011	-63.5754
527	000972	新中基	14.69	01/04/2011	16.16	01/05/2011	4.37	12/28/2011	4.58	12/30/2011	-68.6301

注：本年除权除息股票升跌幅=(本年收市价/上年收市价)×(股权登记日收市价/除权参考价)×100%-100%。

最高价和最低价指全年实时价格的最高和最低。

Note: Ex-Right Stocks' Price Change % = (Close/Last Close) × (Reg. Date Close/Ex-Right Price) × 100% - 100%。

2. 主板成交统计

MAIN BOARD TRANSACTION

(1)成交金额及股数(二〇〇一年至二〇一一年)

TRADING VALUE AND VOLUME, 2001—2011

年/月 Year/Month	交易日数 Trading Days	成交金额(百万元人民币) Value (RMB Mil.)		成交股数(百万股) Volume (Mil. Shs)	
		总额 Total	每日平均 Daily Avg.	总额 Total	每日平均 Daily Avg.
合计 Total	2662	67 808 226.11	25 472.66	6 627 239.33	2 489.57
2001	240	1 559 579.54	6 498.25	133 233.33	555.14
2002	237	1 103 136.23	4 654.58	123 509.88	521.14
2003	241	1 129 113.29	4 685.12	147 035.52	610.11
2004	243	1 504 072.01	6 189.60	216 083.26	889.23
2005	242	1 122 064.52	4 636.63	250 684.45	1 035.89
2006	241	2 958 073.50	12 274.16	556 451.70	2 308.93
2007	242	13 894 828.12	57 416.65	1 126 280.40	4 654.05
2008	246	7 004 543.03	28 473.75	663 053.91	2 695.34
2009	244	13 937 322.62	57 120.17	1 410 516.90	5 780.81
2010	242	13 977 123.63	57 756.71	1 173 167.28	4 847.80
2011	244	9 618 369.62	39 419.55	827 222.71	3 390.26
2011 一月 Jan	20	782 843.49	39 142.17	59 256.32	2 962.82
二月 Feb	15	898 393.00	59 892.87	65 891.62	4 392.77
三月 Mar	23	1 503 950.46	65 389.15	115 602.74	5 026.21
四月 Apr	19	1 165 291.91	61 331.15	96 736.72	5 091.41
五月 May	21	848 884.28	40 423.06	74 437.75	3 544.65
六月 Jun	21	747 626.16	35 601.25	65 875.84	3 136.94
七月 Jul	21	976 786.72	46 513.65	81 452.35	3 878.68
八月 Aug	23	786 482.88	34 194.91	71 525.12	3 109.79
九月 Sep	21	469 008.42	22 333.73	45 244.90	2 154.52
十月 Oct	16	429 646.54	26 852.91	43 950.27	2 746.89
十一月 Nov	22	625 031.04	28 410.50	64 174.77	2 917.03
十二月 Dec	22	384 424.73	17 473.85	43 074.32	1 957.92

(2)月均成交金额(二〇〇一年至二〇一一年)

MONTHLY VALUE TRADED,2001—2011

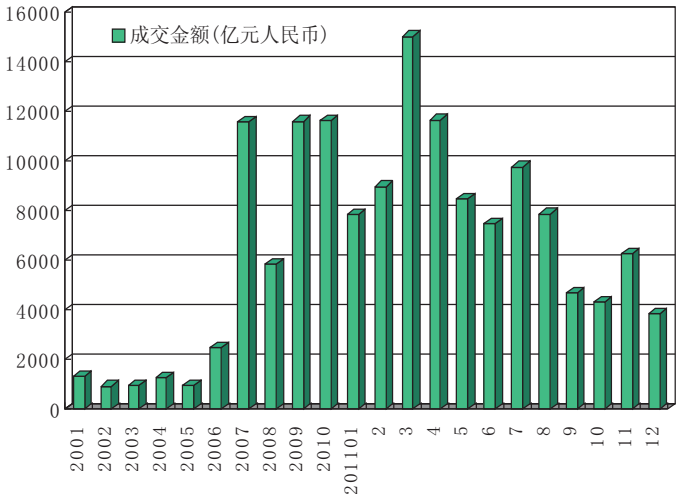

(3)行业分类股份成交金额(二〇一一年)
TRADING VALUE BY INDUSTRY,2011

行业分类	Industry	成交金额 Value Traded	
		百万元人民币 RMB Mil.	百分率 % of Total
农林牧渔	Agriculture	155 836.44	1.6202
采掘业	Mining	609 826.72	6.3402
制造业	Manufacturing	5 905 771.13	61.4010
水电煤气	Utilities	289 361.44	3.0084
建筑业	Construction	58 397.03	0.6071
运输仓储	Transportation	127 912.94	1.3299
信息技术	IT	347 980.27	3.6179
批发零售	Wholesale & Retail	379 943.64	3.9502
金融保险	Financials	321 517.69	3.3427
房地产业	Real Estate	657 319.43	6.8340
社会服务	Social Services	285 284.92	2.9660
传播文化	Media	50 952.39	0.5297
综合类	Conglomerates	428 265.58	4.4526
总额	Total	9 618 369.62	100.0000

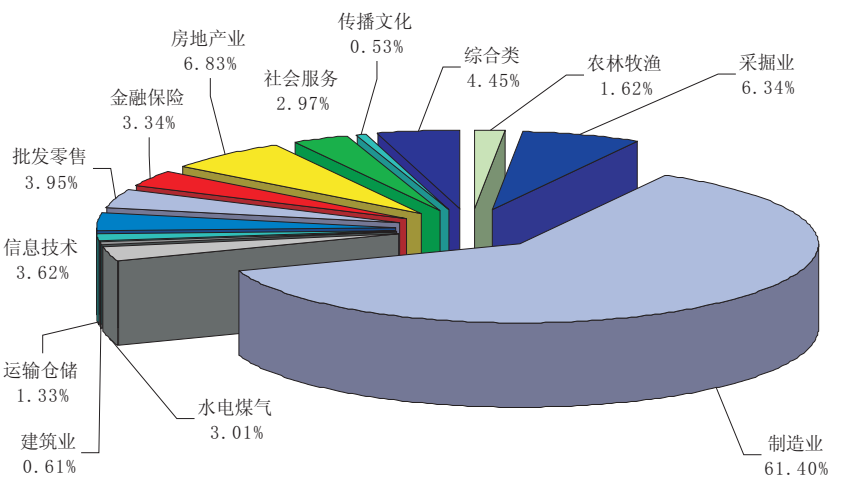

2011 年主板行业分类股份成交份额

(4)各股成交量、成交金额及占市场比例(二〇一一年)

TRADING VOLUME, VALUE & MARKET SHARE, 2011

百万, Mil.

名次 Rank	代码 Code	股票名称 Stock	成交股数 Volume	百分比 % of Total	累计 %	代码 Code	股票名称 Stock	成交金额 Value	百分比 % of Total	累计 %
1	000100	TCL 集团	33 454.74	4.0442	4.0442	000858	五粮液	170 648.03	1.7742	1.7742
2	000725	京东方A	18 956.44	2.2916	6.3358	000157	中联重科	155 224.50	1.6138	3.3880
3	000709	河北钢铁	15 277.16	1.8468	8.1826	000983	西山煤电	145 699.80	1.5148	4.9028
4	000002	万科A	14 291.01	1.7276	9.9102	000630	铜陵有色	145 507.06	1.5128	6.4156
5	000629	攀钢钒钛	12 982.07	1.5694	11.4795	000758	中色股份	145 431.50	1.5120	7.9277
6	000157	中联重科	11 591.80	1.4013	12.8808	000629	攀钢钒钛	138 984.25	1.4450	9.3726
7	000518	四环生物	8 800.07	1.0638	13.9446	000009	中国宝安	131 435.23	1.3665	10.7391
8	000594	国恒铁路	7 183.40	0.8684	14.8130	000002	万科A	117 564.81	1.2223	11.9614
9	000009	中国宝安	6 927.89	0.8375	15.6505	000338	潍柴动力	110 686.01	1.1508	13.1122
10	000816	江淮动力	6 807.61	0.8229	16.4735	000100	TCL 集团	106 479.14	1.1070	14.2193
11	000012	南玻A	6 265.25	0.7574	17.2308	000012	南玻A	106 355.11	1.1057	15.3250
12	000667	名流置业	6 212.38	0.7510	17.9818	000752	西藏发展	104 651.02	1.0880	16.4130
13	000069	华侨城A	5 995.54	0.7248	18.7066	000937	冀中能源	102 118.84	1.0617	17.4747
14	000402	金融街	5 953.12	0.7197	19.4263	000063	中兴通讯	100 070.62	1.0404	18.5152
15	000983	西山煤电	5 911.04	0.7146	20.1408	000001	深发展A	95 739.89	0.9954	19.5105
16	000001	深发展A	5 714.95	0.6909	20.8317	000651	格力电器	93 450.41	0.9716	20.4821
17	000630	铜陵有色	5 611.90	0.6784	21.5101	000425	徐工机械	93 169.19	0.9687	21.4508
18	000825	太钢不锈	5 456.84	0.6597	22.1698	000960	锡业股份	92 042.38	0.9569	22.4077
19	000707	双环科技	5 385.97	0.6511	22.8208	000039	中集集团	83 087.50	0.8638	23.2716
20	000858	五粮液	4 850.69	0.5864	23.4072	000970	中科三环	77 227.66	0.8029	24.0745
21	000758	中色股份	4 618.74	0.5583	23.9656	000969	安泰科技	72 860.15	0.7575	24.8320
22	000651	格力电器	4 498.82	0.5438	24.5094	000527	美的电器	71 878.58	0.7473	25.5793
23	000822	山东海化	4 350.50	0.5259	25.0353	000680	山推股份	71 622.66	0.7446	26.3239
24	000659	珠海中富	4 329.20	0.5233	25.5587	000568	泸州老窖	71 022.58	0.7384	27.0624
25	000898	鞍钢股份	4 296.18	0.5194	26.0780	000422	湖北宜化	69 801.02	0.7257	27.7881
26	000752	西藏发展	4 265.72	0.5157	26.5937	000518	四环生物	67 778.95	0.7047	28.4927
27	000527	美的电器	4 261.31	0.5151	27.1088	000060	中金岭南	66 520.22	0.6916	29.1843
28	000063	中兴通讯	4 220.84	0.5102	27.6191	000709	河北钢铁	66 158.34	0.6878	29.8722
29	000540	中天城投	4 219.56	0.5101	28.1292	000776	广发证券	65 393.37	0.6799	30.5520
30	000783	长江证券	4 162.81	0.5032	28.6324	000423	东阿阿胶	64 843.79	0.6742	31.2262
31	000830	鲁西化工	4 159.55	0.5028	29.1352	000528	柳工	63 127.61	0.6563	31.8825
32	000510	金路集团	4 135.63	0.4999	29.6352	000933	神火股份	59 575.09	0.6194	32.5019
33	000778	新兴铸管	4 048.89	0.4895	30.1246	000623	吉林敖东	59 093.45	0.6144	33.1163
34	000682	东方电子	4 044.06	0.4889	30.6135	000401	冀东水泥	57 901.83	0.6020	33.7183
35	000060	中金岭南	4 024.56	0.4865	31.1000	000792	盐湖股份	57 373.21	0.5965	34.3148
36	000039	中集集团	4 018.04	0.4857	31.5857	000069	华侨城A	57 135.65	0.5940	34.9088
37	000680	山推股份	4 001.99	0.4838	32.0695	000939	凯迪电力	56 792.08	0.5905	35.4993
38	000751	锌业股份	3 841.61	0.4644	32.5339	000878	云南铜业	56 675.06	0.5892	36.0885
39	000571	新大洲A	3 643.41	0.4404	32.9743	000707	双环科技	54 168.11	0.5632	36.6517
40	000937	冀中能源	3 638.32	0.4398	33.4142	000540	中天城投	53 032.00	0.5514	37.2030
41	000931	中关村	3 592.69	0.4343	33.8485	000816	江淮动力	52 684.40	0.5477	37.7508
42	000503	海虹控股	3 586.82	0.4336	34.2821	000725	京东方A	52 321.47	0.5440	38.2948
43	000939	凯迪电力	3 559.60	0.4303	34.7124	000877	天山股份	52 248.07	0.5432	38.8380
44	000488	晨鸣纸业	3 460.26	0.4183	35.1307	000795	太原刚玉	49 499.74	0.5146	39.3526
45	000969	安泰科技	3 428.47	0.4145	35.5451	000762	西藏矿业	46 249.48	0.4808	39.8335
46	000807	云铝股份	3 364.43	0.4067	35.9519	000998	隆平高科	45 583.12	0.4739	40.3074
47	000425	徐工机械	3 353.72	0.4054	36.3573	000783	长江证券	44 796.16	0.4657	40.7731
48	000422	湖北宜化	3 341.97	0.4040	36.7613	000928	中钢吉炭	44 441.00	0.4620	41.2352
49	000899	赣能股份	3 261.50	0.3943	37.1555	000024	招商地产	43 968.41	0.4571	41.6923
50	000839	中信国安	3 260.82	0.3942	37.5497	000789	江西水泥	42 100.70	0.4377	42.1300
51	000897	津滨发展	3 155.72	0.3815	37.9312	000402	金融街	40 922.85	0.4255	42.5555
52	000726	鲁泰A	3 155.24	0.3814	38.3126	000962	东方钽业	40 857.65	0.4248	42.9803
53	000933	神火股份	3 139.66	0.3795	38.6922	000822	山东海化	40 702.58	0.4232	43.4034

(4)各股成交量、成交金额及占市场比例(二○一一年)(续)

TRADING VOLUME, VALUE & MARKET SHARE, 2011 (Continued)

百万, Mil.

名次 Rank	代码 Code	股票名称 Stock	成交股数 Volume	百分比 % of Total	累计 %	代码 Code	股票名称 Stock	成交金额 Value	百分比 % of Total	累计 %
54	000930	中粮生化	3 124.60	0.3777	39.0699	000968	煤气化	40 134.28	0.4173	43.8207
55	000717	韶钢松山	3 112.97	0.3763	39.4462	000778	新兴铸管	39 774.83	0.4135	44.2342
56	000976	春晖股份	3 106.94	0.3756	39.8218	000503	海虹控股	39 160.03	0.4071	44.6414
57	000059	辽通化工	3 091.83	0.3738	40.1956	000997	新大陆	39 144.74	0.4070	45.0483
58	000735	罗牛山	3 089.26	0.3734	40.5690	000895	双汇发展	38 521.85	0.4005	45.4488
59	000932	华菱钢铁	3 066.40	0.3707	40.9397	000059	辽通化工	37 776.27	0.3928	45.8416
60	000970	中科三环	3 041.01	0.3676	41.3073	000659	珠海中富	37 485.16	0.3897	46.2313
61	000960	锡业股份	2 976.99	0.3599	41.6672	000780	平庄能源	37 079.49	0.3855	46.6168
62	000601	韶能股份	2 962.83	0.3582	42.0254	000777	中核科技	36 279.55	0.3772	46.9940
63	000928	中钢吉炭	2 918.59	0.3528	42.3782	000839	中信国安	36 278.61	0.3772	47.3712
64	000949	新乡化纤	2 867.20	0.3466	42.7248	000807	云铝股份	34 908.87	0.3629	47.7341
65	000627	天茂集团	2 829.24	0.3420	43.0668	000510	金路集团	34 846.65	0.3623	48.0964
66	000625	长安汽车	2 824.04	0.3414	43.4082	000581	威孚高科	33 959.99	0.3531	48.4495
67	000768	西飞国际	2 812.83	0.3400	43.7482	000726	鲁泰A	33 958.94	0.3531	48.8026
68	000698	沈阳化工	2 800.81	0.3386	44.0868	000612	焦作万方	33 724.73	0.3506	49.1532
69	000926	福星股份	2 785.12	0.3367	44.4235	000826	桑德环境	32 755.20	0.3405	49.4937
70	000532	力合股份	2 783.07	0.3364	44.7599	000751	锌业股份	32 734.89	0.3403	49.8341
71	000616	亿城股份	2 781.79	0.3363	45.0962	000823	超声电子	32 236.98	0.3352	50.1692
72	000559	万向钱潮	2 751.66	0.3326	45.4288	000790	华神集团	32 175.21	0.3345	50.5038
73	000789	江西水泥	2 732.79	0.3304	45.7592	000541	佛山照明	31 364.95	0.3261	50.8299
74	000782	美达股份	2 718.76	0.3287	46.0879	000926	福星股份	31 278.76	0.3252	51.1551
75	000683	远兴能源	2 714.55	0.3282	46.4160	000532	力合股份	31 272.11	0.3251	51.4802
76	000850	华茂股份	2 710.76	0.3277	46.7437	000876	新希望	31 103.79	0.3234	51.8036
77	000727	华东科技	2 665.87	0.3223	47.0660	000898	鞍钢股份	30 947.97	0.3218	52.1253
78	000016	深康佳A	2 633.25	0.3183	47.3843	000768	西飞国际	30 787.95	0.3201	52.4454
79	000401	冀东水泥	2 607.43	0.3152	47.6995	000426	兴业矿业	30 560.70	0.3177	52.7632
80	000795	太原刚玉	2 601.01	0.3144	48.0139	000061	农产品	30 329.58	0.3153	53.0785
81	000812	陕西金叶	2 568.27	0.3105	48.3244	000538	云南白药	30 277.40	0.3148	53.3933
82	000997	新大陆	2 563.04	0.3098	48.6342	000825	太钢不锈	30 250.71	0.3145	53.7078
83	000920	南方汇通	2 541.77	0.3073	48.9415	000800	一汽轿车	30 131.86	0.3133	54.0211
84	000066	长城电脑	2 506.28	0.3030	49.2445	000920	南方汇通	29 768.50	0.3095	54.3305
85	000731	四川美丰	2 495.17	0.3016	49.5461	000830	鲁西化工	29 479.45	0.3065	54.6370
86	000024	招商地产	2 494.48	0.3015	49.8477	000973	佛塑科技	29 229.62	0.3039	54.9409
87	000780	平庄能源	2 489.91	0.3010	50.1487	000727	华东科技	29 202.04	0.3036	55.2445
88	000006	深振业A	2 430.54	0.2938	50.4425	000562	宏源证券	29 110.87	0.3027	55.5472
89	000975	科学城	2 425.18	0.2932	50.7356	000598	兴蓉投资	29 000.36	0.3015	55.8487
90	000690	宝新能源	2 418.17	0.2923	51.0280	000931	中关村	28 813.55	0.2996	56.1483
91	000755	山西三维	2 414.69	0.2919	51.3199	000159	国际实业	28 642.13	0.2978	56.4461
92	000011	深物业A	2 407.81	0.2911	51.6109	000559	万向钱潮	28 520.28	0.2965	56.7426
93	000528	柳工	2 393.41	0.2893	51.9003	000755	山西三维	28 302.07	0.2943	57.0368
94	000511	银基发展	2 382.97	0.2881	52.1883	000860	顺鑫农业	27 828.49	0.2893	57.3262
95	000737	*ST南风	2 378.20	0.2875	52.4758	000594	国恒铁路	27 571.40	0.2867	57.6128
96	000878	云南铜业	2 377.09	0.2874	52.7632	000698	沈阳化工	27 169.61	0.2825	57.8953
97	000972	新中基	2 295.54	0.2775	53.0407	000729	燕京啤酒	26 922.25	0.2799	58.1752
98	000728	国元证券	2 283.55	0.2761	53.3167	000917	电广传媒	26 756.60	0.2782	58.4534
99	000534	万泽股份	2 275.34	0.2751	53.5918	000930	中粮生化	26 408.01	0.2746	58.7279
100	000823	超声电子	2 271.55	0.2746	53.8664	000522	白云山A	26 358.35	0.2740	59.0020
101	000611	时代科技	2 254.03	0.2725	54.1389	000099	中信海直	26 244.65	0.2729	59.2748
102	000338	潍柴动力	2 253.21	0.2724	54.4113	000728	国元证券	25 892.99	0.2692	59.5440
103	000099	中信海直	2 252.44	0.2723	54.6836	000799	酒鬼酒	25 850.81	0.2688	59.8128
104	000606	青海明胶	2 250.16	0.2720	54.9556	000571	新大洲A	25 693.27	0.2671	60.0799
105	000835	四川圣达	2 243.45	0.2712	55.2268	000488	晨鸣纸业	25 682.37	0.2670	60.3469
106	000598	兴蓉投资	2 240.68	0.2709	55.4976	000713	丰乐种业	25 669.45	0.2669	60.6138

(4)各股成交量、成交金额及占市场比例(二〇一一年)(续)

TRADING VOLUME, VALUE & MARKET SHARE, 2011 (Continued)

百万, Mil.

名次 Rank	代码 Code	股票名称 Stock	成交股数 Volume	百分比 % of Total	累计 %	代码 Code	股票名称 Stock	成交金额 Value	百分比 % of Total	累计 %
107	000875	吉电股份	2 240.65	0.2709	55.7685	000852	江钻股份	24 966.46	0.2596	60.8734
108	000541	佛山照明	2 216.36	0.2679	56.0364	000400	许继电气	24 931.55	0.2592	61.1326
109	000554	泰山石油	2 197.76	0.2657	56.3021	000666	经纬纺机	24 829.21	0.2581	61.3907
110	000718	苏宁环球	2 185.63	0.2642	56.5663	000850	华茂股份	24 582.68	0.2556	61.6463
111	000800	一汽轿车	2 184.19	0.2640	56.8304	000655	金岭矿业	24 409.00	0.2538	61.9001
112	000829	天音控股	2 179.69	0.2635	57.0939	000683	远兴能源	24 388.82	0.2536	62.1537
113	000636	风华高科	2 165.12	0.2617	57.3556	000636	风华高科	24 036.33	0.2499	62.4036
114	000301	东方市场	2 163.01	0.2615	57.6171	000011	深物业A	24 035.50	0.2499	62.6535
115	000973	佛塑科技	2 152.97	0.2603	57.8773	000506	中润投资	23 904.03	0.2485	62.9020
116	000078	海王生物	2 112.39	0.2554	58.1327	000972	新中基	23 491.66	0.2442	63.1462
117	000815	美利纸业	2 106.82	0.2547	58.3874	000829	天音控股	23 232.36	0.2415	63.3878
118	000732	泰禾集团	2 070.48	0.2503	58.6377	000554	泰山石油	23 179.52	0.2410	63.6288
119	000516	开元投资	2 054.32	0.2483	58.8860	000899	赣能股份	23 103.16	0.2402	63.8690
120	000036	华联控股	2 046.42	0.2474	59.1334	000750	国海证券	22 959.82	0.2387	64.1077
121	000420	吉林化纤	2 042.77	0.2469	59.3803	000988	华工科技	22 836.13	0.2374	64.3451
122	000033	新都酒店	2 031.88	0.2456	59.6260	000835	四川圣达	22 546.09	0.2344	64.5795
123	000620	新华联	2 002.54	0.2421	59.8680	000682	东方电子	22 503.71	0.2340	64.8135
124	000599	青岛双星	1 979.96	0.2393	60.1074	000078	海王生物	22 404.49	0.2329	65.0464
125	000543	皖能电力	1 979.02	0.2392	60.3466	000625	长安汽车	22 224.44	0.2311	65.2775
126	000159	国际实业	1 968.91	0.2380	60.5846	000977	浪潮信息	21 636.01	0.2249	65.5024
127	000407	胜利股份	1 960.34	0.2370	60.8216	000735	罗牛山	21 606.13	0.2246	65.7270
128	001696	宗申动力	1 954.87	0.2363	61.0579	000050	深天马A	21 559.92	0.2242	65.9512
129	000790	华神集团	1 941.88	0.2347	61.2927	000090	深天健	21 389.73	0.2224	66.1736
130	000537	广宇发展	1 924.19	0.2326	61.5253	000901	航天科技	21 265.65	0.2211	66.3947
131	000903	云内动力	1 924.05	0.2326	61.7579	000903	云内动力	21 255.72	0.2210	66.6157
132	000979	中弘股份	1 922.11	0.2324	61.9902	000975	科学城	20 876.91	0.2171	66.8327
133	000851	高鸿股份	1 920.51	0.2322	62.2224	000563	陕国投A	20 767.71	0.2159	67.0486
134	000090	深天健	1 917.62	0.2318	62.4542	000851	高鸿股份	20 589.10	0.2141	67.2627
135	000050	深天马A	1 877.24	0.2269	62.6812	000949	新乡化纤	20 090.93	0.2089	67.4716
136	000632	三木集团	1 873.71	0.2265	62.9077	000507	珠海港	19 795.50	0.2058	67.6774
137	000666	经纬纺机	1 864.47	0.2254	63.1331	000049	德赛电池	19 775.85	0.2056	67.8830
138	000936	华西村	1 845.37	0.2231	63.3561	000606	青海明胶	19 727.28	0.2051	68.0881
139	000691	*ST亚太	1 832.32	0.2215	63.5776	000935	四川双马	19 627.32	0.2041	68.2921
140	000961	中南建设	1 830.40	0.2213	63.7989	000701	厦门信达	19 623.55	0.2040	68.4962
141	000818	ST化工	1 830.26	0.2213	64.0202	000066	长城电脑	19 536.68	0.2031	68.6993
142	000061	农产品	1 822.12	0.2203	64.2404	000587	ST金叶	19 387.18	0.2016	68.9008
143	000623	吉林敖东	1 814.58	0.2194	64.4598	000976	春晖股份	19 162.36	0.1992	69.1001
144	000031	中粮地产	1 811.97	0.2190	64.6788	000961	中南建设	19 103.32	0.1986	69.2987
145	000558	莱茵置业	1 803.41	0.2180	64.8968	000999	华润三九	19 056.08	0.1981	69.4968
146	000021	长城开发	1 802.31	0.2179	65.1147	000411	英特集团	19 012.13	0.1977	69.6945
147	000612	焦作万方	1 790.62	0.2165	65.3312	000782	美达股份	18 975.61	0.1973	69.8918
148	000562	宏源证券	1 789.78	0.2164	65.5475	000667	名流置业	18 884.82	0.1963	70.0881
149	000506	中润投资	1 785.31	0.2158	65.7634	000869	张裕A	18 471.76	0.1920	70.2801
150	000776	广发证券	1 783.90	0.2156	65.9790	000979	中弘股份	18 417.29	0.1915	70.4716
151	001896	豫能控股	1 781.20	0.2153	66.1943	000731	四川美丰	18 336.28	0.1906	70.6623
152	000592	中福实业	1 766.58	0.2136	66.4079	000801	四川九洲	18 175.35	0.1890	70.8512
153	000767	漳泽电力	1 751.24	0.2117	66.6196	000718	苏宁环球	17 815.04	0.1852	71.0364
154	000426	兴业矿业	1 740.27	0.2104	66.8300	000635	英力特	17 637.75	0.1834	71.2198
155	000793	华闻传媒	1 734.88	0.2097	67.0397	000813	天山纺织	17 592.34	0.1829	71.4027
156	000796	易食股份	1 732.06	0.2094	67.2491	000911	南宁糖业	17 479.34	0.1817	71.5845
157	000886	海南高速	1 726.05	0.2087	67.4577	000732	泰禾集团	17 297.07	0.1798	71.7643
158	000702	正虹科技	1 720.84	0.2080	67.6657	000006	深振业A	17 185.28	0.1787	71.9430
159	000962	东方钽业	1 709.43	0.2066	67.8724	000861	海印股份	17 143.29	0.1782	72.1212

(4)各股成交量、成交金额及占市场比例(二〇一一年)(续)

TRADING VOLUME, VALUE & MARKET SHARE, 2011 (Continued)

百万, Mil.

名次 Rank	代码 Code	股票名称 Stock	成交股数 Volume	百分比 % of Total	累计 %	代码 Code	股票名称 Stock	成交金额 Value	百分比 % of Total	累计 %
160	000701	厦门信达	1 701.41	0.2057	68.0781	000610	西安旅游	17 101.81	0.1778	72.2990
161	000852	江钻股份	1 700.65	0.2056	68.2837	000952	广济药业	16 891.34	0.1756	72.4746
162	000859	国风塑业	1 693.31	0.2047	68.4884	000686	东北证券	16 856.88	0.1753	72.6499
163	000529	广弘控股	1 686.61	0.2039	68.6922	000534	万泽股份	16 705.89	0.1737	72.8236
164	000029	深深房A	1 683.02	0.2035	68.8957	000951	中国重汽	16 639.30	0.1730	72.9966
165	000806	银河科技	1 679.26	0.2030	69.0987	000880	潍柴重机	16 507.51	0.1716	73.1682
166	000563	陕国投A	1 672.28	0.2022	69.3009	000543	皖能电力	16 398.88	0.1705	73.3387
167	000968	煤气化	1 670.54	0.2019	69.5028	000812	陕西金叶	16 313.88	0.1696	73.5083
168	000766	通化金马	1 654.44	0.2000	69.7028	001696	宗申动力	16 253.00	0.1690	73.6773
169	000890	法尔胜	1 645.01	0.1989	69.9017	000410	沈阳机床	16 187.67	0.1683	73.8456
170	000608	阳光股份	1 643.89	0.1987	70.1004	000597	东北制药	16 154.37	0.1680	74.0135
171	000935	四川双马	1 627.06	0.1967	70.2971	000021	长城开发	16 152.61	0.1679	74.1814
172	000568	泸州老窖	1 622.76	0.1962	70.4932	000566	海南海药	15 946.64	0.1658	74.3472
173	000517	荣安地产	1 607.16	0.1943	70.6875	000417	合肥百货	15 935.82	0.1657	74.5129
174	000877	天山股份	1 604.04	0.1939	70.8814	000848	承德露露	15 926.99	0.1656	74.6785
175	000522	白云山A	1 599.71	0.1934	71.0748	000151	中成股份	15 822.04	0.1645	74.8430
176	000587	ST金叶	1 578.31	0.1908	71.2656	000897	津滨发展	15 775.63	0.1640	75.0070
177	000876	新希望	1 572.30	0.1901	71.4557	000595	*ST西轴	15 377.94	0.1599	75.1669
178	000585	东北电气	1 549.39	0.1873	71.6430	000601	韶能股份	15 371.08	0.1598	75.3267
179	000821	京山轻机	1 548.90	0.1872	71.8302	000759	中百集团	15 352.02	0.1596	75.4863
180	000572	海马汽车	1 547.46	0.1871	72.0173	000611	时代科技	15 281.70	0.1589	75.6452
181	000998	隆平高科	1 527.63	0.1847	72.2020	000786	北新建材	15 244.48	0.1585	75.8037
182	000713	丰乐种业	1 525.37	0.1844	72.3864	000737	*ST南风	15 165.62	0.1577	75.9614
183	000155	川化股份	1 524.18	0.1843	72.5706	000779	三毛派神	15 164.08	0.1577	76.1190
184	000860	顺鑫农业	1 523.69	0.1842	72.7548	000537	广宇发展	15 098.55	0.1570	76.2760
185	000055	方大集团	1 519.33	0.1837	72.9385	000697	*ST偏转	15 060.51	0.1566	76.4326
186	000750	国海证券	1 515.92	0.1833	73.1217	000881	大连国际	15 054.43	0.1565	76.5891
187	000739	普洛股份	1 507.65	0.1823	73.3040	000936	华西村	14 885.58	0.1548	76.7439
188	000507	珠海港	1 497.30	0.1810	73.4850	000620	新华联	14 771.97	0.1536	76.8975
189	000729	燕京啤酒	1 492.74	0.1805	73.6654	000885	同力水泥	14 714.64	0.1530	77.0504
190	000652	泰达股份	1 474.30	0.1782	73.8437	000837	秦川发展	14 606.10	0.1519	77.2023
191	000027	深圳能源	1 465.79	0.1772	74.0208	001896	豫能控股	14 502.12	0.1508	77.3531
192	000610	西安旅游	1 461.64	0.1767	74.1975	000739	普洛股份	14 492.26	0.1507	77.5037
193	000533	万家乐	1 449.99	0.1753	74.3728	000815	美利纸业	14 465.98	0.1504	77.6541
194	000748	长城信息	1 445.53	0.1747	74.5476	000420	吉林化纤	14 409.50	0.1498	77.8040
195	000952	广济药业	1 444.27	0.1746	74.7222	000859	国风塑业	14 263.64	0.1483	77.9522
196	000677	ST海龙	1 441.30	0.1742	74.8964	000902	中国服装	14 251.21	0.1482	78.1004
197	000411	英特集团	1 424.85	0.1722	75.0686	000938	紫光股份	14 232.43	0.1480	78.2484
198	000573	粤宏远A	1 408.56	0.1703	75.2389	000408	ST金谷源	13 990.65	0.1455	78.3938
199	000151	中成股份	1 404.06	0.1697	75.4086	000996	中国中期	13 982.55	0.1454	78.5392
200	000423	东阿阿胶	1 403.60	0.1697	75.5783	000796	易食股份	13 979.73	0.1453	78.6846
201	000762	西藏矿业	1 398.29	0.1690	75.7474	000887	中鼎股份	13 907.97	0.1446	78.8292
202	000927	一汽夏利	1 381.62	0.1670	75.9144	000833	贵糖股份	13 796.98	0.1434	78.9726
203	000679	大连友谊	1 376.32	0.1664	76.0808	000626	如意集团	13 779.28	0.1433	79.1159
204	000046	泛海建设	1 376.18	0.1664	76.2471	000592	中福实业	13 755.95	0.1430	79.2589
205	000912	泸天化	1 375.72	0.1663	76.4134	000407	胜利股份	13 683.60	0.1423	79.4011
206	000687	保定天鹅	1 366.29	0.1652	76.5786	000978	桂林旅游	13 679.29	0.1422	79.5434
207	000505	ST珠江	1 364.15	0.1649	76.7435	000679	大连友谊	13 512.58	0.1405	79.6839
208	000520	长航凤凰	1 360.33	0.1644	76.9079	000033	新都酒店	13 465.38	0.1400	79.8238
209	000901	航天科技	1 351.67	0.1634	77.0713	000766	通化金马	13 352.97	0.1388	79.9627
210	000410	沈阳机床	1 349.69	0.1632	77.2345	000661	长春高新	13 250.41	0.1378	80.1004
211	000759	中百集团	1 343.26	0.1624	77.3969	000798	中水渔业	13 238.50	0.1376	80.2381
212	000088	盐田港	1 334.08	0.1613	77.5582	000027	深圳能源	13 163.69	0.1369	80.3749

(4)各股成交量、成交金额及占市场比例(二〇一一年)(续)

TRADING VOLUME, VALUE & MARKET SHARE, 2011 (Continued)

百万, Mil.

名次 Rank	代码 Code	股票名称 Stock	成交股数 Volume	百分比 % of Total	累计 %	代码 Code	股票名称 Stock	成交金额 Value	百分比 % of Total	累计 %
213	000801	四川九洲	1 325.00	0.1602	77.7183	000627	天茂集团	13 155.37	0.1368	80.5117
214	000048	ST康达尔	1 312.29	0.1586	77.8770	000616	亿城股份	13 145.33	0.1367	80.6484
215	000158	常山股份	1 309.38	0.1583	78.0352	000685	中山公用	13 021.50	0.1354	80.7838
216	000678	襄阳轴承	1 298.46	0.1570	78.1922	000530	大冷股份	13 020.94	0.1354	80.9191
217	000881	大连国际	1 295.32	0.1566	78.3488	000056	深国商	12 897.10	0.1341	81.0532
218	000720	ST能山	1 295.03	0.1566	78.5054	000415	渤海租赁	12 844.75	0.1335	81.1868
219	000607	*ST华控	1 287.18	0.1556	78.6610	000738	中航动控	12 822.06	0.1333	81.3201
220	000586	汇源通信	1 281.35	0.1549	78.8159	000576	ST甘化	12 605.61	0.1311	81.4511
221	000813	天山纺织	1 281.18	0.1549	78.9707	000650	仁和药业	12 604.98	0.1311	81.5822
222	000833	贵糖股份	1 273.74	0.1540	79.1247	000513	丽珠集团	12 533.38	0.1303	81.7125
223	000595	*ST西轴	1 261.68	0.1525	79.2772	000748	长城信息	12 523.20	0.1302	81.8427
224	000671	阳光城	1 256.51	0.1519	79.4291	000690	宝新能源	12 517.42	0.1301	81.9728
225	000902	中国服装	1 252.90	0.1515	79.5806	000529	广弘控股	12 349.35	0.1284	82.1012
226	000408	ST金谷源	1 249.67	0.1511	79.7317	000717	韶钢松山	12 289.31	0.1278	82.2290
227	000561	烽火电子	1 232.92	0.1490	79.8807	000900	现代投资	12 249.23	0.1274	82.3563
228	000153	丰原药业	1 232.01	0.1489	80.0296	000153	丰原药业	12 231.39	0.1272	82.4835
229	000889	渤海物流	1 228.59	0.1485	80.1781	000819	岳阳兴长	12 211.25	0.1270	82.6105
230	000089	深圳机场	1 205.05	0.1457	80.3238	000691	*ST亚太	12 185.26	0.1267	82.7372
231	000798	中水渔业	1 199.56	0.1450	80.4688	000599	青岛双星	12 117.46	0.1260	82.8631
232	000553	沙隆达A	1 192.08	0.1441	80.6129	000868	安凯客车	12 083.81	0.1256	82.9888
233	000988	华工科技	1 184.74	0.1432	80.7562	000932	华菱钢铁	12 078.62	0.1256	83.1144
234	000662	索芙特	1 179.68	0.1426	80.8988	000016	深康佳A	12 023.72	0.1250	83.2394
235	000593	大通燃气	1 179.65	0.1426	81.0414	000558	莱茵置业	11 969.90	0.1244	83.3638
236	000626	如意集团	1 174.13	0.1419	81.1833	000811	烟台冰轮	11 963.52	0.1244	83.4882
237	000799	酒鬼酒	1 173.53	0.1419	81.3252	000818	ST化工	11 827.65	0.1230	83.6112
238	000589	黔轮胎A	1 172.69	0.1418	81.4669	000889	渤海物流	11 788.28	0.1226	83.7337
239	000826	桑德环境	1 168.69	0.1413	81.6082	000516	开元投资	11 671.42	0.1213	83.8551
240	000978	桂林旅游	1 168.36	0.1412	81.7494	000517	荣安地产	11 622.58	0.1208	83.9759
241	000777	中核科技	1 163.70	0.1407	81.8901	000617	石油济柴	11 611.25	0.1207	84.0966
242	000631	顺发恒业	1 147.04	0.1387	82.0288	000702	正虹科技	11 605.77	0.1207	84.2173
243	000779	三毛派神	1 143.90	0.1383	82.1671	000821	京山轻机	11 444.85	0.1190	84.3363
244	000655	金岭矿业	1 143.52	0.1382	82.3053	000155	川化股份	11 420.07	0.1187	84.4550
245	000868	安凯客车	1 135.25	0.1372	82.4425	000533	万家乐	11 411.01	0.1186	84.5736
246	000034	深信泰丰	1 115.99	0.1349	82.5774	000550	江铃汽车	11 340.02	0.1179	84.6915
247	000700	模塑科技	1 112.79	0.1345	82.7120	000788	西南合成	11 338.93	0.1179	84.8094
248	000428	华天酒店	1 095.67	0.1325	82.8444	000793	华闻传媒	11 297.71	0.1175	84.9269
249	000792	盐湖股份	1 093.53	0.1322	82.9766	000703	恒逸石化	11 039.34	0.1148	85.0417
250	000539	粤电力A	1 088.61	0.1316	83.1082	000890	法尔胜	10 943.97	0.1138	85.1554
251	000966	长源电力	1 087.41	0.1315	83.2397	000055	方大集团	10 863.03	0.1129	85.2684
252	000837	秦川发展	1 082.80	0.1309	83.3706	000586	汇源通信	10 826.56	0.1126	85.3810
253	000883	湖北能源	1 064.37	0.1287	83.4992	000875	吉电股份	10 792.63	0.1122	85.4932
254	000576	ST甘化	1 052.48	0.1272	83.6265	000671	阳光城	10 716.99	0.1114	85.6046
255	000753	漳州发展	1 049.98	0.1269	83.7534	000048	ST康达尔	10 716.33	0.1114	85.7160
256	000786	北新建材	1 039.75	0.1257	83.8791	000927	一汽夏利	10 682.67	0.1111	85.8271
257	000597	东北制药	1 037.62	0.1254	84.0045	000031	中粮地产	10 614.58	0.1104	85.9374
258	000788	西南合成	1 027.80	0.1242	84.1288	000893	东凌粮油	10 574.06	0.1099	86.0474
259	000980	金马股份	1 024.49	0.1238	84.2526	000561	烽火电子	10 491.74	0.1091	86.1564
260	000977	浪潮信息	1 016.49	0.1229	84.3755	000523	广州浪奇	10 490.73	0.1091	86.2655
261	000892	*ST星美	1 004.34	0.1214	84.4969	000705	浙江震元	10 436.76	0.1085	86.3740
262	000530	大冷股份	1 001.84	0.1211	84.6180	000544	中原环保	10 411.16	0.1082	86.4823
263	000885	同力水泥	1 000.11	0.1209	84.7389	000525	红太阳	10 382.39	0.1079	86.5902
264	000570	苏常柴A	999.68	0.1208	84.8598	000551	创元科技	10 361.15	0.1077	86.6979
265	000415	渤海租赁	979.63	0.1184	84.9782	000708	大冶特钢	10 328.99	0.1074	86.8053

(4)各股成交量、成交金额及占市场比例(二〇一一年)(续)

TRADING VOLUME, VALUE & MARKET SHARE, 2011 (Continued)

百万, Mil.

名次 Rank	代码 Code	股票名称 Stock	成交股数 Volume	百分比 % of Total	累计 %	代码 Code	股票名称 Stock	成交金额 Value	百分比 % of Total	累计 %
266	000635	英力特	968.81	0.1171	85.0953	000553	沙隆达A	10 174.19	0.1058	86.9111
267	000404	华意压缩	968.65	0.1171	85.2124	000912	泸天化	10 100.68	0.1050	87.0161
268	000430	ST张家界	967.08	0.1169	85.3293	000632	三木集团	10 096.66	0.1050	87.1211
269	000738	中航动控	965.30	0.1167	85.4460	000589	黔轮胎A	9 875.67	0.1027	87.2238
270	000600	建投能源	960.73	0.1161	85.5621	000862	银星能源	9 869.08	0.1026	87.3264
271	000917	电广传媒	952.14	0.1151	85.6772	000046	泛海建设	9 822.72	0.1021	87.4285
272	000913	钱江摩托	936.80	0.1132	85.7905	000678	襄阳轴承	9 812.19	0.1020	87.5305
273	000836	鑫茂科技	930.41	0.1125	85.9030	000608	阳光股份	9 797.93	0.1019	87.6324
274	000938	紫光股份	926.96	0.1121	86.0150	000593	大通燃气	9 668.23	0.1005	87.7329
275	000544	中原环保	924.47	0.1118	86.1268	000547	闽福发A	9 644.88	0.1003	87.8332
276	000040	宝安地产	923.58	0.1116	86.2384	000721	西安饮食	9 642.42	0.1003	87.9334
277	000502	绿景控股	922.25	0.1115	86.3499	000723	美锦能源	9 622.37	0.1000	88.0334
278	000547	闽福发A	921.84	0.1114	86.4613	000990	诚志股份	9 490.53	0.0987	88.1321
279	000416	民生投资	919.03	0.1111	86.5724	000034	深信泰丰	9 394.57	0.0977	88.2298
280	000421	南京中北	911.04	0.1101	86.6826	000301	东方市场	9 372.60	0.0974	88.3272
281	000861	海印股份	909.23	0.1099	86.7925	000088	盐田港	9 306.72	0.0968	88.4240
282	000999	华润三九	907.09	0.1097	86.9021	000430	ST张家界	9 243.88	0.0961	88.5201
283	000911	南宁糖业	905.55	0.1095	87.0116	000883	湖北能源	9 214.38	0.0958	88.6159
284	000609	绵世股份	904.66	0.1094	87.1210	000609	绵世股份	9 213.98	0.0958	88.7117
285	000733	振华科技	896.25	0.1083	87.2293	000710	天兴仪表	9 211.84	0.0958	88.8075
286	000697	*ST偏转	894.57	0.1081	87.3375	000886	海南高速	9 210.87	0.0958	88.9032
287	000581	威孚高科	891.53	0.1078	87.4452	000501	鄂武商A	9 200.90	0.0957	88.9989
288	000037	深南电A	885.37	0.1070	87.5523	000662	索芙特	9 172.99	0.0954	89.0943
289	000721	西安饮食	884.14	0.1069	87.6591	000413	宝石A	9 050.02	0.0941	89.1884
290	000548	湖南投资	882.81	0.1067	87.7659	000987	广州友谊	8 998.18	0.0936	89.2819
291	000919	金陵药业	876.11	0.1059	87.8718	000733	振华科技	8 957.51	0.0931	89.3750
292	000918	嘉凯城	875.03	0.1058	87.9775	000656	金科股份	8 901.43	0.0925	89.4676
293	000760	博盈投资	873.44	0.1056	88.0831	000989	九芝堂	8 881.65	0.0923	89.5599
294	000905	厦门港务	873.15	0.1056	88.1887	000993	闽东电力	8 872.69	0.0922	89.6522
295	000523	广州浪奇	871.65	0.1054	88.2941	000767	漳泽电力	8 846.56	0.0920	89.7441
296	000955	ST欣龙	865.20	0.1046	88.3986	000652	泰达股份	8 795.25	0.0914	89.8356
297	000958	ST东热	861.56	0.1042	88.5028	000700	模塑科技	8 707.22	0.0905	89.9261
298	000417	合肥百货	857.52	0.1037	88.6065	000029	深深房A	8 699.79	0.0904	90.0166
299	000887	中鼎股份	854.10	0.1032	88.7097	000158	常山股份	8 649.02	0.0899	90.1065
300	000803	金宇车城	853.96	0.1032	88.8129	000570	苏常柴A	8 531.85	0.0887	90.1952
301	000993	闽东电力	851.15	0.1029	88.9158	000687	保定天鹅	8 502.89	0.0884	90.2836
302	000017	*ST中华A	842.70	0.1019	89.0177	000536	华映科技	8 490.88	0.0883	90.3719
303	000686	东北证券	834.40	0.1009	89.1186	000590	紫光古汉	8 441.97	0.0878	90.4596
304	000880	潍柴重机	833.48	0.1008	89.2193	000803	金宇车城	8 387.13	0.0872	90.5468
305	000400	许继电气	822.75	0.0995	89.3188	000919	金陵药业	8 383.53	0.0872	90.6340
306	000957	中通客车	821.61	0.0993	89.4181	000028	一致药业	8 379.68	0.0871	90.7211
307	000637	茂化实华	817.50	0.0988	89.5169	000915	山大华特	8 354.96	0.0869	90.8080
308	200012	南玻B	815.72	0.0986	89.6155	000509	SST华塑	8 350.85	0.0868	90.8948
309	000514	渝开发	809.85	0.0979	89.7134	000806	银河科技	8 341.83	0.0867	90.9815
310	000005	世纪星源	806.65	0.0975	89.8110	000042	深长城	8 332.14	0.0866	91.0682
311	000990	诚志股份	796.89	0.0963	89.9073	000511	银基发展	8 258.48	0.0859	91.1540
312	000049	德赛电池	787.85	0.0952	90.0025	000022	深赤湾A	8 237.80	0.0856	91.2397
313	000521	美菱电器	786.57	0.0951	90.0976	000036	华联控股	8 228.01	0.0855	91.3252
314	000811	烟台冰轮	781.12	0.0944	90.1920	000963	华东医药	8 205.34	0.0853	91.4105
315	000564	西安民生	776.53	0.0939	90.2859	000596	古井贡酒	8 199.06	0.0852	91.4958
316	000650	仁和药业	773.28	0.0935	90.3794	000677	ST海龙	8 190.17	0.0852	91.5809
317	000419	通程控股	772.76	0.0934	90.4728	000572	海马汽车	8 169.60	0.0849	91.6659
318	000619	海螺型材	772.24	0.0934	90.5662	000712	锦龙股份	8 141.54	0.0846	91.7505

(4)各股成交量、成交金额及占市场比例(二〇一一年)(续)

TRADING VOLUME, VALUE & MARKET SHARE, 2011 (Continued)

百万, Mil.

名次 Rank	代码 Code	股票名称 Stock	成交股数 Volume	百分比 % of Total	累计 %	代码 Code	股票名称 Stock	成交金额 Value	百分比 % of Total	累计 %
319	000705	浙江震元	768.17	0.0929	90.6590	000418	小天鹅A	8 084.06	0.0840	91.8346
320	000848	承德露露	767.02	0.0927	90.7517	000631	顺发恒业	8 017.64	0.0834	91.9179
321	000685	中山公用	765.33	0.0925	90.8443	000607	*ST华控	8 003.13	0.0832	92.0011
322	000923	河北宣工	759.67	0.0918	90.9361	000602	*ST金马	7 988.21	0.0831	92.0842
323	000761	本钢板材	757.53	0.0916	91.0277	000552	靖远煤电	7 964.67	0.0828	92.1670
324	000910	大亚科技	757.36	0.0916	91.1192	000982	中银绒业	7 945.66	0.0826	92.2496
325	000663	永安林业	756.54	0.0915	91.2107	000026	飞亚达A	7 899.77	0.0821	92.3317
326	000951	中国重汽	753.49	0.0911	91.3018	000948	南天信息	7 865.37	0.0818	92.4135
327	000953	ST河化	748.49	0.0905	91.3922	000753	漳州发展	7 819.18	0.0813	92.4948
328	000584	友利控股	743.39	0.0899	91.4821	000019	深深宝A	7 790.23	0.0810	92.5758
329	000921	ST科龙	743.06	0.0898	91.5719	000428	华天酒店	7 785.55	0.0809	92.6567
330	000820	*ST金城	741.42	0.0896	91.6616	000565	渝三峡A	7 755.67	0.0806	92.7374
331	000862	银星能源	723.09	0.0874	91.7490	000923	河北宣工	7 718.52	0.0802	92.8176
332	000676	ST思达	722.07	0.0873	91.8363	000521	美菱电器	7 590.33	0.0789	92.8965
333	000656	金科股份	719.21	0.0869	91.9232	000404	华意压缩	7 585.11	0.0789	92.9754
334	000909	数源科技	714.60	0.0864	92.0096	000619	海螺型材	7 576.07	0.0788	93.0541
335	000982	中银绒业	703.42	0.0850	92.0946	000502	绿景控股	7 497.57	0.0780	93.1321
336	000070	特发信息	699.43	0.0846	92.1792	000925	众合机电	7 453.25	0.0775	93.2096
337	200725	京东方B	697.19	0.0843	92.2635	000505	ST珠江	7 443.57	0.0774	93.2870
338	000989	九芝堂	696.27	0.0842	92.3476	000929	兰州黄河	7 417.03	0.0771	93.3641
339	000916	华北高速	694.08	0.0839	92.4315	000030	*ST盛润A	7 402.49	0.0770	93.4411
340	000096	广聚能源	693.44	0.0838	92.5154	000070	特发信息	7 385.34	0.0768	93.5178
341	000613	ST东海A	692.51	0.0837	92.5991	000524	东方宾馆	7 370.11	0.0766	93.5945
342	000791	西北化工	691.93	0.0836	92.6827	000909	数源科技	7 342.94	0.0763	93.6708
343	000591	桐君阁	689.92	0.0834	92.7661	000995	ST皇台	7 314.01	0.0760	93.7468
344	000524	东方宾馆	687.59	0.0831	92.8492	000913	钱江摩托	7 284.52	0.0757	93.8226
345	000710	天兴仪表	687.05	0.0831	92.9323	000836	鑫茂科技	7 250.73	0.0754	93.8980
346	000019	深深宝A	685.56	0.0829	93.0152	000669	领先科技	7 189.71	0.0747	93.9727
347	000615	湖北金环	684.25	0.0827	93.0979	000637	茂化实华	7 163.75	0.0745	94.0472
348	000929	兰州黄河	684.19	0.0827	93.1806	000416	民生投资	7 151.14	0.0743	94.1215
349	000996	中国中期	683.72	0.0827	93.2633	000957	中通客车	7 147.05	0.0743	94.1959
350	000819	岳阳兴长	679.27	0.0821	93.3454	000980	金马股份	7 136.32	0.0742	94.2700
351	000551	创元科技	678.51	0.0820	93.4274	000520	长航凤凰	7 052.25	0.0733	94.3434
352	000967	上风高科	677.85	0.0819	93.5093	000719	大地传媒	6 988.71	0.0727	94.4160
353	000692	惠天热电	676.07	0.0817	93.5911	000585	东北电气	6 951.69	0.0723	94.4883
354	000056	深国商	675.16	0.0816	93.6727	000065	北方国际	6 944.40	0.0722	94.5605
355	000509	SST华塑	674.70	0.0816	93.7542	000888	峨眉山A	6 789.96	0.0706	94.6311
356	000708	大冶特钢	666.64	0.0806	93.8348	000089	深圳机场	6 741.30	0.0701	94.7012
357	000900	现代投资	665.40	0.0804	93.9153	000603	ST盛达	6 718.26	0.0698	94.7710
358	000971	ST迈亚	660.18	0.0798	93.9951	000591	桐君阁	6 674.49	0.0694	94.8404
359	000545	*ST吉药	639.90	0.0774	94.0724	000573	粤宏远A	6 674.34	0.0694	94.9098
360	000567	海德股份	638.81	0.0772	94.1497	000519	江南红箭	6 669.01	0.0693	94.9792
361	000525	红太阳	638.62	0.0772	94.2269	000663	永安林业	6 644.38	0.0691	95.0482
362	000504	ST传媒	636.31	0.0769	94.3038	000760	博盈投资	6 627.38	0.0689	95.1171
363	000413	宝石A	632.27	0.0764	94.3802	000639	西王食品	6 592.96	0.0685	95.1857
364	200625	长安B	627.39	0.0758	94.4560	000419	通程控股	6 581.38	0.0684	95.2541
365	200002	万科B	624.61	0.0755	94.5316	000043	中航地产	6 575.32	0.0684	95.3225
366	000948	南天信息	624.55	0.0755	94.6071	000905	厦门港务	6 564.68	0.0683	95.3907
367	000566	海南海药	624.21	0.0755	94.6825	000004	国农科技	6 489.18	0.0675	95.4582
368	000150	宜华地产	611.91	0.0740	94.7565	000715	中兴商业	6 446.93	0.0670	95.5252
369	000965	天保基建	609.42	0.0737	94.8302	200012	南玻B	6 432.25	0.0669	95.5921
370	000590	紫光古汉	608.60	0.0736	94.9037	000514	渝开发	6 379.20	0.0663	95.6584
371	000617	石油济柴	607.81	0.0735	94.9772	000539	粤电力A	6 334.69	0.0659	95.7243

(4)各股成交量、成交金额及占市场比例(二〇一一年)(续)

TRADING VOLUME, VALUE & MARKET SHARE, 2011 (Continued)

百万, Mil.

名次 Rank	代码 Code	股票名称 Stock	成交股数 Volume	百分比 % of Total	累计 %	代码 Code	股票名称 Stock	成交金额 Value	百分比 % of Total	累计 %
372	000785	武汉中商	600.31	0.0726	95.0498	000918	嘉凯城	6 322.55	0.0657	95.7900
373	000014	沙河股份	592.80	0.0717	95.1214	000966	长源电力	6 286.15	0.0654	95.8554
374	000838	国兴地产	584.73	0.0707	95.1921	000967	上风高科	6 238.58	0.0649	95.9202
375	000828	东莞控股	583.19	0.0705	95.2626	000584	友利控股	6 175.82	0.0642	95.9844
376	000756	新华制药	582.62	0.0704	95.3331	000665	武汉塑料	6 093.54	0.0634	96.0478
377	000565	渝三峡A	578.91	0.0700	95.4030	000785	武汉中商	6 041.22	0.0628	96.1106
378	000797	中国武夷	578.57	0.0699	95.4730	000564	西安民生	6 033.22	0.0627	96.1733
379	000906	南方建材	574.47	0.0694	95.5424	000965	天保基建	5 997.23	0.0624	96.2357
380	000715	中兴商业	571.77	0.0691	95.6115	000504	ST传媒	5 909.38	0.0614	96.2971
381	000895	双汇发展	565.77	0.0684	95.6799	000910	大亚科技	5 898.81	0.0613	96.3584
382	000030	*ST盛润A	556.81	0.0673	95.7472	000716	南方食品	5 891.22	0.0612	96.4197
383	000723	美锦能源	554.97	0.0671	95.8143	000892	*ST星美	5 865.35	0.0610	96.4807
384	000418	小天鹅A	550.31	0.0665	95.8809	000711	天伦置业	5 830.57	0.0606	96.5413
385	000043	中航地产	548.07	0.0663	95.9471	200039	中集B	5 796.50	0.0603	96.6016
386	000716	南方食品	545.70	0.0660	96.0131	000953	ST河化	5 742.27	0.0597	96.6613
387	200039	中集B	541.17	0.0654	96.0785	000421	南京中北	5 720.22	0.0595	96.7207
388	000022	深赤湾A	539.10	0.0652	96.1437	000545	*ST吉药	5 717.98	0.0594	96.7802
389	000429	粤高速A	537.82	0.0650	96.2087	000548	湖南投资	5 702.64	0.0593	96.8395
390	000712	锦龙股份	535.88	0.0648	96.2735	000906	南方建材	5 635.95	0.0586	96.8981
391	000633	ST合金	519.45	0.0628	96.3363	000720	ST能山	5 584.33	0.0581	96.9561
392	000538	云南白药	518.08	0.0626	96.3989	000791	西北化工	5 516.64	0.0574	97.0135
393	000025	特力A	512.72	0.0620	96.4609	000802	北京旅游	5 511.24	0.0573	97.0708
394	000004	国农科技	505.45	0.0611	96.5220	000838	国兴地产	5 509.74	0.0573	97.1281
395	000501	鄂武商A	499.75	0.0604	96.5824	000633	ST合金	5 422.00	0.0564	97.1844
396	000915	山大华特	499.26	0.0604	96.6427	000025	特力A	5 352.10	0.0556	97.2401
397	000026	飞亚达A	492.84	0.0596	96.7023	000014	沙河股份	5 281.91	0.0549	97.2950
398	000409	*ST泰复	484.40	0.0586	96.7609	000600	建投能源	5 271.23	0.0548	97.3498
399	000908	ST天一	484.29	0.0585	96.8194	000567	海德股份	5 251.77	0.0546	97.4044
400	000831	*ST关铝	482.77	0.0584	96.8778	000761	本钢板材	5 248.34	0.0546	97.4590
401	000032	深桑达A	479.57	0.0580	96.9357	000615	湖北金环	5 051.45	0.0525	97.5115
402	000950	建峰化工	476.93	0.0577	96.9934	000921	ST科龙	5 034.06	0.0523	97.5638
403	000519	江南红箭	475.49	0.0575	97.0509	000955	ST欣龙	4 998.29	0.0520	97.6158
404	000893	东凌粮油	466.02	0.0563	97.1072	000037	深南电A	4 960.15	0.0516	97.6674
405	000062	深圳华强	462.71	0.0559	97.1632	000040	宝安地产	4 917.68	0.0511	97.7185
406	000042	深长城	457.43	0.0553	97.2185	000695	滨海能源	4 845.85	0.0504	97.7689
407	000856	ST唐陶	455.67	0.0551	97.2735	000692	惠天热电	4 843.73	0.0504	97.8192
408	000007	ST零七	453.77	0.0549	97.3284	000531	穗恒运A	4 793.80	0.0498	97.8691
409	000665	武汉塑料	453.09	0.0548	97.3832	200002	万科B	4 726.32	0.0491	97.9182
410	000719	大地传媒	451.20	0.0545	97.4377	000809	中汇医药	4 685.64	0.0487	97.9669
411	000035	*ST科健	442.56	0.0535	97.4912	000958	ST东热	4 632.07	0.0482	98.0151
412	000531	穗恒运A	434.30	0.0525	97.5437	000856	ST唐陶	4 528.63	0.0471	98.0622
413	000552	靖远煤电	430.50	0.0520	97.5957	000096	广聚能源	4 492.38	0.0467	98.1089
414	000513	丽珠集团	430.40	0.0520	97.6478	000908	ST天一	4 435.94	0.0461	98.1550
415	000550	江铃汽车	429.62	0.0519	97.6997	000756	新华制药	4 421.49	0.0460	98.2009
416	000995	ST皇台	424.80	0.0514	97.7511	000035	*ST科健	4 365.38	0.0454	98.2463
417	000882	华联股份	424.69	0.0513	97.8024	000032	深桑达A	4 354.85	0.0453	98.2916
418	000802	北京旅游	421.76	0.0510	97.8534	000526	旭飞投资	4 343.67	0.0452	98.3368
419	000959	首钢股份	412.99	0.0499	97.9033	000017	*ST中华A	4 245.13	0.0441	98.3809
420	000695	滨海能源	410.44	0.0496	97.9529	000820	*ST金城	4 181.91	0.0435	98.4244
421	000023	深天地A	408.63	0.0494	98.0023	000045	深纺织A	4 139.95	0.0430	98.4674
422	000925	众合机电	402.70	0.0487	98.0510	200869	张裕B	4 117.52	0.0428	98.5102
423	000987	广州友谊	398.64	0.0482	98.0992	000971	ST迈亚	4 115.57	0.0428	98.5530
424	000673	ST当代	397.89	0.0481	98.1473	000560	昆百大A	4 052.35	0.0421	98.5952

(4)各股成交量、成交金额及占市场比例(二〇一一年)(续)

TRADING VOLUME, VALUE & MARKET SHARE, 2011 (Continued)

百万, Mil.

名次 Rank	代码 Code	股票名称 Stock	成交股数 Volume	百分比 % of Total	累计 %	代码 Code	股票名称 Stock	成交金额 Value	百分比 % of Total	累计 %
425	000560	昆百大A	392.00	0.0474	98.1947	000062	深圳华强	4 018.41	0.0418	98.6369
426	000711	天伦置业	390.67	0.0472	98.2419	000007	ST零七	3 874.75	0.0403	98.6772
427	000045	深纺织A	390.45	0.0472	98.2891	000676	ST思达	3 818.25	0.0397	98.7169
428	200512	闽灿坤B	387.08	0.0468	98.3359	000831	*ST关铝	3 807.35	0.0396	98.7565
429	000020	深华发A	377.94	0.0457	98.3816	000668	荣丰控股	3 787.45	0.0394	98.7959
430	200761	本钢板B	376.61	0.0455	98.4271	000613	ST东海A	3 751.24	0.0390	98.8349
431	000736	重庆实业	374.58	0.0453	98.4724	000736	重庆实业	3 740.74	0.0389	98.8738
432	000536	华映科技	368.29	0.0445	98.5169	000981	ST兰光	3 697.92	0.0384	98.9122
433	000526	旭飞投资	362.74	0.0439	98.5608	000673	ST当代	3 681.32	0.0383	98.9505
434	000888	峨眉山A	359.51	0.0435	98.6042	000409	*ST泰复	3 627.46	0.0377	98.9882
435	200160	ST大路B	355.53	0.0430	98.6472	000546	光华控股	3 615.22	0.0376	99.0258
436	000065	北方国际	347.24	0.0420	98.6892	000828	东莞控股	3 609.85	0.0375	99.0633
437	000981	ST兰光	337.19	0.0408	98.7300	000023	深天地A	3 554.64	0.0370	99.1003
438	000668	荣丰控股	330.94	0.0400	98.7700	000797	中国武夷	3 358.20	0.0349	99.1352
439	000638	万方地产	317.41	0.0384	98.8083	000020	深华发A	3 333.20	0.0347	99.1698
440	200488	晨鸣B	312.74	0.0378	98.8461	000985	大庆华科	3 325.18	0.0346	99.2044
441	000546	光华控股	310.12	0.0375	98.8836	000005	世纪星源	3 268.67	0.0340	99.2384
442	000922	ST阿继	298.68	0.0361	98.9197	000150	宜华地产	3 254.28	0.0338	99.2722
443	000963	华东医药	298.17	0.0360	98.9558	000882	华联股份	3 157.72	0.0328	99.3051
444	200055	方大B	293.03	0.0354	98.9912	000950	建峰化工	3 143.99	0.0327	99.3378
445	000028	一致药业	292.63	0.0354	99.0266	000922	ST阿继	3 074.62	0.0320	99.3697
446	200017	*ST中华B	274.10	0.0331	99.0597	000916	华北高速	2 794.97	0.0291	99.3988
447	000602	*ST金马	274.00	0.0331	99.0928	000638	万方地产	2 793.33	0.0290	99.4278
448	000661	长春高新	271.01	0.0328	99.1256	200152	山航B	2 633.90	0.0274	99.4552
449	000669	领先科技	257.95	0.0312	99.1568	000582	北海港	2 628.59	0.0273	99.4825
450	000703	恒逸石化	255.84	0.0309	99.1877	200625	长安B	2 516.50	0.0262	99.5087
451	200726	鲁泰B	249.71	0.0302	99.2179	000578	盐湖集团	2 439.18	0.0254	99.5341
452	200016	深康佳B	249.61	0.0302	99.2481	000429	粤高速A	2 270.31	0.0236	99.5577
453	200152	山航B	247.84	0.0300	99.2780	000555	ST太光	2 257.23	0.0235	99.5811
454	200539	粤电力B	239.69	0.0290	99.3070	200581	苏威孚B	2 197.56	0.0228	99.6040
455	000555	ST太光	235.22	0.0284	99.3354	000810	华润锦华	2 018.63	0.0210	99.6250
456	000603	ST盛达	225.34	0.0272	99.3627	000008	ST宝利来	1 903.17	0.0198	99.6448
457	000582	北海港	221.37	0.0268	99.3894	200596	古井贡B	1 879.68	0.0195	99.6643
458	000985	大庆华科	217.71	0.0263	99.4158	000018	ST中冠A	1 733.19	0.0180	99.6823
459	000018	ST中冠A	215.76	0.0261	99.4418	200771	杭汽轮B	1 702.56	0.0177	99.7000
460	200011	深物业B	213.29	0.0258	99.4676	200024	招商局B	1 676.29	0.0174	99.7174
461	000809	中汇医药	208.64	0.0252	99.4928	200726	鲁泰B	1 525.90	0.0159	99.7333
462	000639	西王食品	191.89	0.0232	99.5160	200488	晨鸣B	1 415.72	0.0147	99.7480
463	000869	张裕A	186.86	0.0226	99.5386	000605	ST四环	1 362.16	0.0142	99.7622
464	200992	中鲁B	164.56	0.0199	99.5585	000959	首钢股份	1 317.83	0.0137	99.7759
465	000008	ST宝利来	162.77	0.0197	99.5782	200761	本钢板B	1 098.55	0.0114	99.7873
466	200771	杭汽轮B	158.73	0.0192	99.5974	200011	深物业B	974.04	0.0101	99.7974
467	200024	招商局B	157.46	0.0190	99.6164	200725	京东方B	968.63	0.0101	99.8075
468	200553	沙隆达B	156.97	0.0190	99.6354	200056	深国商B	953.86	0.0099	99.8174
469	000058	深赛格	133.24	0.0161	99.6515	200055	方大B	950.82	0.0099	99.8273
470	000810	华润锦华	131.53	0.0159	99.6674	200026	飞亚达B	936.30	0.0097	99.8370
471	000068	ST三星	127.89	0.0155	99.6829	200541	粤照明B	814.13	0.0085	99.8455
472	200541	粤照明B	124.18	0.0150	99.6979	000068	ST三星	793.99	0.0083	99.8538
473	200413	宝石B	115.93	0.0140	99.7119	000628	高新发展	765.49	0.0080	99.8617
474	000605	ST四环	113.91	0.0138	99.7257	200539	粤电力B	728.24	0.0076	99.8693
475	200056	深国商B	113.44	0.0137	99.7394	000058	深赛格	696.03	0.0072	99.8765
476	200429	粤高速B	110.14	0.0133	99.7527	200550	江铃B	665.16	0.0069	99.8834
477	200581	苏威孚B	105.03	0.0127	99.7654	200413	宝石B	656.52	0.0068	99.8903

(4)各股成交量、成交金额及占市场比例(二〇一一年)(续)

TRADING VOLUME, VALUE & MARKET SHARE, 2011 (Continued)

百万, Mil.

名次 Rank	代码 Code	股票名称 Stock	成交股数 Volume	百分比 % of Total	累计 %	代码 Code	股票名称 Stock	成交金额 Value	百分比 % of Total	累计 %
478	200026	飞亚达B	104.11	0.0126	99.7780	200513	丽珠B	629.15	0.0065	99.8968
479	000578	盐湖集团	99.46	0.0120	99.7900	200992	中鲁B	605.07	0.0063	99.9031
480	000596	古井贡酒	97.46	0.0118	99.8018	200022	深赤湾B	582.76	0.0061	99.9092
481	200986	粤华包B	96.78	0.0117	99.8135	200512	闽灿坤B	566.88	0.0059	99.9151
482	000628	高新发展	89.83	0.0109	99.8243	200016	深康佳B	545.22	0.0057	99.9207
483	200029	深深房B	89.45	0.0108	99.8352	200160	ST大路B	522.49	0.0054	99.9262
484	200570	苏常柴B	89.14	0.0108	99.8459	200530	大冷B	508.81	0.0053	99.9314
485	200613	ST东海B	88.99	0.0108	99.8567	200017	*ST中华B	504.43	0.0052	99.9367
486	200168	ST雷伊B	86.37	0.0104	99.8671	200706	瓦轴B	495.31	0.0051	99.9418
487	200037	深南电B	85.55	0.0103	99.8775	200028	一致B	483.48	0.0050	99.9469
488	200530	大冷B	78.46	0.0095	99.8870	200553	沙隆达B	474.75	0.0049	99.9518
489	200521	皖美菱B	75.82	0.0092	99.8961	200521	皖美菱B	437.92	0.0046	99.9564
490	200030	*ST盛润B	75.54	0.0091	99.9053	200986	粤华包B	373.13	0.0039	99.9602
491	200706	瓦轴B	71.25	0.0086	99.9139	200053	深基地B	365.00	0.0038	99.9640
492	200505	ST珠江B	70.81	0.0086	99.9224	200570	苏常柴B	349.91	0.0036	99.9677
493	200869	张裕B	57.34	0.0069	99.9294	200030	*ST盛润B	345.09	0.0036	99.9713
494	200022	深赤湾B	57.01	0.0069	99.9363	200418	小天鹅B	317.76	0.0033	99.9746
495	200020	深华发B	55.41	0.0067	99.9429	200429	粤高速B	280.68	0.0029	99.9775
496	200468	宁通信B	53.88	0.0065	99.9495	200037	深南电B	231.29	0.0024	99.9799
497	200054	建摩B	44.92	0.0054	99.9549	200029	深深房B	228.68	0.0024	99.9823
498	200053	深基地B	43.16	0.0052	99.9601	200613	ST东海B	216.74	0.0023	99.9845
499	200550	江铃B	41.40	0.0050	99.9651	200505	ST珠江B	207.80	0.0022	99.9867
500	200596	古井贡B	39.45	0.0048	99.9699	200468	宁通信B	194.02	0.0020	99.9887
501	200018	ST中冠B	37.67	0.0046	99.9744	200045	深纺织B	190.66	0.0020	99.9907
502	200513	丽珠B	36.64	0.0044	99.9789	200020	深华发B	169.83	0.0018	99.9924
503	200045	深纺织B	33.59	0.0041	99.9829	200019	深深宝B	164.45	0.0017	99.9941
504	200019	深深宝B	32.62	0.0039	99.9869	200168	ST雷伊B	152.42	0.0016	99.9957
505	200028	一致B	30.41	0.0037	99.9905	200054	建摩B	124.34	0.0013	99.9970
506	200025	特力B	30.00	0.0036	99.9942	200025	特力B	124.00	0.0013	99.9983
507	200418	小天鹅B	27.35	0.0033	99.9975	200018	ST中冠B	109.50	0.0011	99.9995
508	200058	深赛格B	20.86	0.0025	100.0000	200058	深赛格B	52.55	0.0005	100.0000
509	000622	S*ST恒立	0.00	0.0000	100.0000	000622	S*ST恒立	0.00	0.0000	100.0000
510	000670	S*ST天发	0.00	0.0000	100.0000	000670	S*ST天发	0.00	0.0000	100.0000
511	000787	*ST创智	0.00	0.0000	100.0000	000787	*ST创智	0.00	0.0000	100.0000
512	000805	*ST炎黄	0.00	0.0000	100.0000	000805	*ST炎黄	0.00	0.0000	100.0000
513	000863	*ST商务	0.00	0.0000	100.0000	000863	*ST商务	0.00	0.0000	100.0000
514	000688	*ST朝华	0.00	0.0000	100.0000	000688	*ST朝华	0.00	0.0000	100.0000
515	000657	*ST中钨	0.00	0.0000	100.0000	000657	*ST中钨	0.00	0.0000	100.0000
516	000498	*ST丹化	0.00	0.0000	100.0000	000498	*ST丹化	0.00	0.0000	100.0000
517	000557	*ST广夏	0.00	0.0000	100.0000	000557	*ST广夏	0.00	0.0000	100.0000
518	000038	*ST大通	0.00	0.0000	100.0000	000038	*ST大通	0.00	0.0000	100.0000
519	000156	*ST嘉瑞	0.00	0.0000	100.0000	000156	*ST嘉瑞	0.00	0.0000	100.0000
520	000403	S*ST生化	0.00	0.0000	100.0000	000403	S*ST生化	0.00	0.0000	100.0000
521	000672	*ST铜城	0.00	0.0000	100.0000	000672	*ST铜城	0.00	0.0000	100.0000
522	000693	S*ST聚友	0.00	0.0000	100.0000	000693	S*ST聚友	0.00	0.0000	100.0000
523	000010	S ST华新	0.00	0.0000	100.0000	000010	S ST华新	0.00	0.0000	100.0000
524	000681	*ST远东	0.00	0.0000	100.0000	000681	*ST远东	0.00	0.0000	100.0000
525	000722	*ST金果	0.00	0.0000	100.0000	000722	*ST金果	0.00	0.0000	100.0000
526	000757	*ST方向	0.00	0.0000	100.0000	000757	*ST方向	0.00	0.0000	100.0000
527	200770	*ST武锅B	0.00	0.0000	100.0000	200770	*ST武锅B	0.00	0.0000	100.0000
	累计	Total	827 222.71	100.0000		累计	Total	9 618 369.62	100.0000	

(5)每日成交股数表(二〇一一年)

DAILY TRADING VOLUME, 2011

百万股, Mil. Shs.

日期 Date	一月 Jan.	二月 Feb.	三月 Mar.	四月 Apr.	五月 May.	六月 Jun.	七月 Jul.	八月 Aug.	九月 Sept.	十月 Oct.	十一月 Nov.	十二月 Dec.
1		2 289.48	5 491.30	3 922.71		3 014.79	3 888.88	2 267.50	2 215.45		3 245.78	3 513.38
2			4 797.64			3 146.52		2 681.81	1 946.78		3 729.01	2 274.69
3			4 944.78		3 249.24	2 751.13		2 637.14			5 188.28	
4	4 400.15		4 271.29		3 673.29		5 178.42	2 609.96			3 824.86	
5	3 922.03				3 061.77		4 832.21	3 127.51	1 995.76			2 015.78
6	3 575.21			5 095.32	3 724.36		4 333.82		1 755.38			1 703.74
7	3 985.72		6 339.94	4 951.86		2 776.99	4 761.25		2 303.25		3 091.69	1 419.73
8			5 360.39	4 764.98		3 411.46	3 703.59	4 140.26	2 091.72		3 081.00	1 840.62
9		2 729.30	4 950.00		3 233.44	3 428.51		3 923.82	1 783.63		2 979.22	1 585.71
10	3 320.29	3 445.53	4 950.43		3 193.39	3 022.92		3 717.45		1 605.63	3 161.48	
11	2 937.54	4 129.82	4 736.94	6 313.04	3 747.16		3 722.37	3 794.43		2 399.25	2 701.74	
12	2 912.88			6 190.48	4 150.28		4 337.72	4 134.28		3 344.51		1 439.44
13	2 429.23			5 425.61	3 747.33	2 614.00	3 935.90		1 753.76	3 443.80		2 056.03
14	2 774.92	5 530.94	4 524.61	5 481.10		3 526.22	4 372.28		1 866.40	2 417.43	3 332.89	1 577.77
15		5 191.64	5 796.05	5 565.31		3 147.44	4 688.76	4 213.44	2 040.73		3 192.07	2 231.16
16		4 831.36	5 254.41		4 133.32	2 901.47		3 517.97	1 932.09		3 966.37	2 069.24
17	3 181.08	5 238.97	5 225.94		4 599.79	2 517.71		3 015.98		2 238.93	2 717.04	
18	2 057.54	4 404.71	3 985.88	6 169.81	3 599.76		4 271.78	3 168.56		2 425.41	3 022.00	
19	2 614.82			6 870.07	3 821.70		3 777.69	2 773.88	2 054.80	2 027.36		2 031.86
20	2 904.68			5 165.92	3 152.85	2 219.42	3 397.67		1 847.07	2 354.96		2 008.34
21	2 930.57	4 863.52	3 851.53	5 353.98		2 622.83	3 490.43		3 164.94	1 771.47	2 034.03	1 787.52
22		5 865.79	3 530.90	4 867.33		2 450.84	3 025.40	2 279.71	2 923.15		2 074.58	2 229.03
23		4 154.76	4 376.67		4 250.23	3 097.44		2 226.85	2 569.94		1 898.16	2 018.42
24	2 633.53	4 369.30	4 545.33		3 405.95	4 792.14		2 468.45		2 381.69	2 200.51	
25	2 088.93	3 955.15	5 661.62	5 170.76	3 370.25		4 215.46	3 600.19		3 373.34	1 856.39	
26	1 880.19			4 092.37	3 309.31		2 763.74	2 964.86	2 415.29	3 971.34		1 619.86
27	3 082.95			4 146.51	3 415.48	4 076.69	3 046.71		2 252.56	2 916.45		1 900.29
28	2 812.46	4 891.35	6 657.27	4 090.30		3 426.15	3 017.54		2 174.15	4 031.11	1 840.80	2 026.02
29			6 656.51	3 099.27		3 255.99	2 690.73	2 985.02	2 353.45		2 158.85	1 801.10
30			5 227.06		2 661.15	3 675.15		2 922.71	1 804.60		2 878.03	1 924.61
31	2 811.60		4 466.25		2 937.70			2 353.34		3 247.60		
最高 High	4 400.15	5 865.79	6 657.27	6 870.07	4 599.79	4 792.14	5 178.42	4 213.44	3 164.94	4 031.11	5 188.28	3 513.38
最低 Low	1 880.19	2 289.48	3 530.90	3 099.27	2 661.15	2 219.42	2 690.73	2 226.85	1 753.76	1 605.63	1 840.80	1 419.73
平均 Avg.	2 962.82	4 392.77	5 026.21	5 091.41	3 544.65	3 136.94	3 878.68	3 109.79	2 154.52	2 746.89	2 917.03	1 957.92
累计 Total	59 256.32	65 891.62	115 602.74	96 736.72	74 437.75	65 875.84	81 452.35	71 525.12	45 244.90	43 950.27	64 174.77	43 074.32

全年累计 Total of 2011 827 222.71

(6)每日成交金额表(二〇一一年)
DAILY TRADING VALUE, 2011

百万元人民币, RMB Mil.

日期 Date	一月 Jan.	二月 Feb.	三月 Mar.	四月 Apr.	五月 May.	六月 Jun.	七月 Jul.	八月 Aug.	九月 Sept.	十月 Oct.	十一月 Nov.	十二月 Dec.
1		30 429.06	73 191.25	48 151.53		34 340.52	46 127.38	26 884.25	24 058.27		32 445.19	35 132.72
2			64 069.76			34 499.27		30 817.72	20 606.45		37 134.39	22 094.90
3			66 241.88		39 076.04	32 243.63		30 385.81			52 970.52	
4	65 706.63		55 301.66		45 732.84		61 018.71	28 194.23			37 469.21	
5	60 125.92				36 725.54		56 336.89	35 242.18	21 967.75			19 468.03
6	50 609.67			68 164.44	43 765.57		50 239.15		20 048.21			16 248.40
7	53 092.26		85 742.28	64 036.52		32 029.77	57 542.72		25 150.93		29 209.49	13 530.56
8			71 327.73	63 325.41		36 232.95	44 250.22	44 234.22	22 973.69		28 609.89	16 945.25
9		36 156.60	65 304.84		38 345.70	37 024.00		42 332.33	19 339.82		29 928.61	15 176.14
10	44 610.39	44 973.71	67 237.88		38 939.37	32 902.48		42 505.33		15 448.25	31 131.97	
11	38 430.98	54 724.40	63 009.30	80 639.82	43 763.66		45 337.96	43 945.57		24 890.11	26 717.55	
12	36 232.50			71 673.52	48 450.27		50 806.98	43 441.94		32 347.13		12 955.04
13	31 884.02			63 770.91	45 033.08	29 591.48	48 709.44		18 710.22	32 153.43		17 461.08
14	36 565.86	76 852.51	59 986.87	64 249.98		38 478.36	54 479.87		19 583.74	23 411.79	33 382.57	13 935.52
15		72 616.88	75 632.91	65 446.71		35 505.86	56 310.12	41 628.39	21 363.59		31 977.70	18 714.13
16		67 690.10	66 785.25		46 383.82	31 397.11		38 000.62	19 675.28		36 348.59	17 535.27
17	40 374.74	72 553.28	66 199.18		52 435.18	28 270.49		31 020.55		23 800.72	26 140.98	
18	26 554.57	62 385.19	51 598.21	72 328.82	39 812.66		50 722.89	34 130.00		24 838.35	28 268.42	
19	34 855.96			77 377.08	41 044.69		45 442.63	30 409.20	19 814.09	20 476.72		17 112.94
20	36 748.91			60 694.55	35 851.37	25 338.53	41 205.52		18 221.55	23 260.41		17 112.15
21	35 891.49	66 134.75	50 448.58	66 220.93		28 861.72	43 776.49		32 984.62	17 262.21	19 803.57	15 573.70
22		81 536.80	47 308.66	57 099.11		27 374.18	37 834.90	26 028.22	29 411.37		20 015.64	17 889.51
23		55 857.07	58 442.43		45 737.76	35 568.95		23 817.24	26 775.86		18 485.67	17 486.83
24	32 170.18	56 517.89	58 916.42		36 922.46	58 094.37		27 291.95		22 664.97	20 469.79	
25	24 876.23	53 692.82	74 045.02	62 266.98	36 382.71		50 266.26	39 138.11		32 353.68	17 655.11	
26	22 786.62			47 420.06	36 903.83		31 715.85	33 842.48	22 460.33	38 013.48		13 751.83
27	38 517.88			48 980.23	36 133.02	48 600.75	36 219.22		23 102.05	27 224.55		16 848.86
28	36 629.28	66 271.95	89 340.30	47 173.63		41 380.41	36 583.17		22 475.55	39 085.47	18 714.39	16 768.66
29			78 729.95	36 271.68		37 496.15	31 860.34	33 860.79	22 504.61		21 876.18	15 358.72
30			62 599.79		29 370.24	42 395.19		32 057.10	17 780.47		26 275.61	17 324.49
31	36 179.38		52 490.30		32 074.46			27 274.66		32 415.28		
最高 High	65 706.63	81 536.80	89 340.30	80 639.82	52 435.18	58 094.37	61 018.71	44 234.22	32 984.62	39 085.47	52 970.52	35 132.72
最低 Low	22 786.62	30 429.06	47 308.66	36 271.68	29 370.24	25 338.53	31 715.85	23 817.24	17 780.47	15 448.25	17 655.11	12 955.04
平均 Avg.	39 142.17	59 892.87	65 389.15	61 331.15	40 423.06	35 601.25	46 513.65	34 194.91	22 333.73	26 852.91	28 410.50	17 473.85
累计 Total	782 843.49	898 393.00	1 503 950.46	1 165 291.91	848 884.28	747 626.16	976 786.72	786 482.88	469 008.42	429 646.54	625 031.04	384 424.73

全年累计 Total of 2011 9 618 369.62

(7)每日成交笔数表(二〇一一年)
DAILY DEALS, 2011

万笔, 10 000

日期 Date	一月 Jan.	二月 Feb.	三月 Mar.	四月 Apr.	五月 May.	六月 Jun.	七月 Jul.	八月 Aug.	九月 Sept.	十月 Oct.	十一月 Nov.	十二月 Dec.
1		168.51	382.62	264.94		203.05	241.19	148.03	144.71		191.41	197.70
2			351.07			210.32		178.28	130.56		219.74	137.66
3			352.18		211.06	180.57		158.84			288.32	
4	308.38		288.18		258.97		301.72	158.45			213.46	
5	288.61				204.78		294.06	198.85	140.48			128.53
6	265.22			340.46	243.22		268.23		120.89			106.62
7	289.58		417.94	330.56		181.84	292.23		147.48		177.33	88.21
8			366.06	322.46		214.16	234.74	267.94	141.99		173.89	115.87
9		206.35	344.12		214.93	222.44		242.24	121.17		174.67	97.82
10	251.76	247.17	365.52		216.97	202.09		223.36		98.59	186.29	
11	217.13	289.27	340.49	414.79	250.29		235.06	227.35		144.10	156.38	
12	203.33			386.36	279.00		282.07	237.43		192.73		89.79
13	180.60			343.18	250.23	166.58	244.55		121.45	196.07		127.10
14	222.75	370.60	318.77	347.76		217.26	280.04		126.55	144.74	182.14	100.60
15		362.33	426.48	355.04		203.05	291.73	226.21	129.27		188.86	131.88
16		334.03	352.63		259.24	196.24		211.87	122.67		235.78	122.14
17	245.24	368.86	371.74		297.48	172.08		178.79		136.25	165.69	
18	154.21	326.46	273.15	384.69	226.66		270.04	201.76		156.34	185.02	
19	195.57			435.85	244.84		248.40	179.45	131.48	131.08		125.45
20	225.26			332.60	208.15	148.51	217.95		118.45	153.73		120.69
21	204.25	328.89	277.93	334.93		162.67	236.10		193.50	117.57	126.13	108.40
22		434.47	261.77	322.10		162.05	195.46	153.23	188.92		128.79	135.61
23		296.52	303.20		286.00	202.61		138.26	170.19		121.80	116.24
24	185.67	311.62	321.60		219.19	300.96		160.72		141.92	138.22	
25	148.59	291.89	380.90	340.56	217.47		289.31	218.89		194.11	120.99	
26	134.52			269.62	218.86		175.88	185.95	146.45	216.12		99.21
27	215.37			275.20	222.70	252.75	192.31		138.96	163.31		110.14
28	203.09	347.09	455.52	268.23		220.17	195.34		143.77	212.35	117.44	116.15
29			443.30	199.80		209.39	174.50	188.40	153.31		133.95	101.82
30			347.38		179.17	221.87		187.50	118.01		185.75	109.18
31	197.27		311.93		186.97			159.36		187.72		
最高 High	308.38	434.47	455.52	435.85	297.48	300.96	301.72	267.94	193.50	216.12	288.32	197.70
最低 Low	134.52	168.51	261.77	199.80	179.17	148.51	174.50	138.26	118.01	98.59	117.44	88.21
平均 Avg.	216.82	312.27	350.20	329.95	233.15	202.41	245.76	192.66	140.49	161.67	173.27	117.58
累计 Total	4 336.39	4 684.06	8 054.49	6 269.12	4 896.16	4 250.64	5 160.92	4 431.17	2 950.25	2 586.73	3 812.05	2 586.81

全年累计 Total of 2011 54 018.78

3. 主板市价总值

MAIN BOARD MARKET VALUE

(1) 市价总值(二〇〇一年至二〇一一年)

MARKET VALUE, 2001—2011

10 亿元人民币, RMB Bil.

年/月 Year/Month	主板 A 股市值 MB A Share	增长% ±%	主板 B 股市值 MB B Share	增长% ±%	主板合计 Total	增长% ±%
2001	1 531.10	-26.60	62.06	106.42	1 593.16	-24.71
2002	1 260.51	-17.67	36.03	-41.95	1 296.54	-18.62
2003	1 211.98	-3.85	53.30	47.93	1 265.28	-2.41
2004	1 018.18	-15.99	44.60	-16.33	1 062.78	-16.00
2005	847.29	-16.78	37.97	-14.86	885.26	-16.70
2006	1 498.07	76.81	79.55	109.53	1 577.62	78.21
2007	4 544.36	203.35	121.16	52.30	4 665.52	195.73
2008	1 742.16	-61.66	42.33	-65.06	1 784.48	-61.75
2009	3 984.45	128.71	95.68	126.03	4 080.13	128.64
2010	4 249.07	6.64	119.48	24.88	4 368.55	7.07
2011	3 075.40	-27.62	76.48	-35.99	3 151.88	-27.85
2011 一月 Jan	4 063.58	-4.37	118.77	-0.59	4 182.36	-4.26
二月 Feb	4 407.73	8.47	117.00	-1.50	4 524.72	8.19
三月 Mar	4 333.81	-1.68	116.45	-0.47	4 450.26	-1.65
四月 Apr	4 239.96	-2.17	113.70	-2.36	4 353.66	-2.17
五月 May	3 960.60	-6.59	105.63	-7.10	4 066.23	-6.60
六月 Jun	4 132.36	4.34	100.02	-5.31	4 232.38	4.09
七月 Jul	4 137.93	0.13	100.87	0.85	4 238.80	0.15
八月 Aug	4 041.07	-2.34	92.38	-8.42	4 133.45	-2.49
九月 Sep	3 595.64	-11.02	75.00	-18.82	3 670.63	-11.20
十月 Oct	3 665.85	1.95	83.07	10.77	3 748.92	2.13
十一月 Nov	3 483.15	-4.98	77.61	-6.57	3 560.77	-5.02
十二月 Dec	3 075.40	-11.71	76.48	-1.46	3 151.88	-11.48

注:年底、月底数字。

Note: Year-end or Month-end Figures。

(2) 市价总值柱状图(二〇〇一年至二〇一一年)

MARKET VALUE CHART, 2001—2011

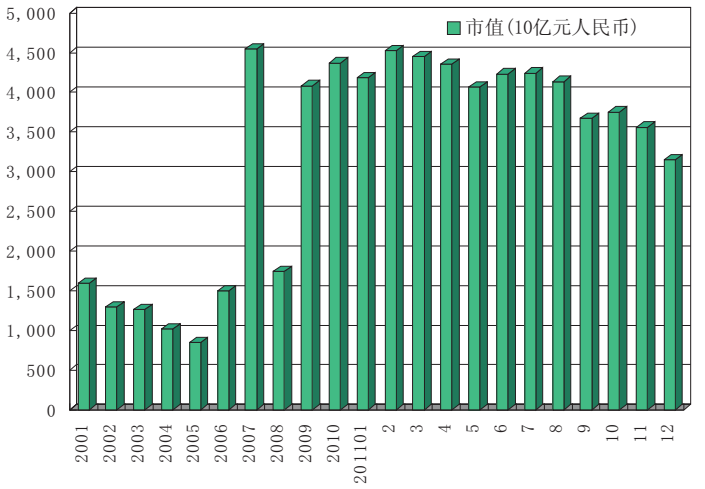

(3)上市股份市价总值分布(二〇一一年)
MARKET VALUE BY INDUSTRY, 2011

10 亿元人民币, RMB Bil.

行业 Industry	一月 Jan.	二月 Feb.	三月 Mar.	四月 Apr.	五月 May.	六月 Jun.	七月 Jul.	八月 Aug.	九月 Sept.	十月 Oct.	十一月 Nov.	十二月 Dec.	平均 Avg.
农林牧渔	40.77	46.46	38.64	36.69	36.91	36.12	38.12	39.18	32.27	33.00	33.96	27.54	36.64
采掘业	218.73	235.68	244.57	238.75	229.94	237.92	239.58	228.58	208.56	192.29	186.78	161.00	218.53
制造业	2 536.74	2 754.37	2 688.04	2 611.39	2 412.64	2 532.36	2 537.18	2 413.52	2 133.01	2 165.77	2 074.50	1 830.48	2 390.83
水电煤气	131.86	140.80	139.17	148.21	153.13	151.19	148.73	140.54	125.74	130.04	127.83	103.34	136.71
建筑业	24.82	25.61	28.62	27.82	24.24	26.25	33.87	20.39	16.69	17.35	15.74	15.78	23.10
运输仓储	84.46	91.26	89.92	86.42	80.86	77.99	76.93	71.16	64.69	67.32	64.71	57.78	76.13
信息技术	147.76	172.10	164.16	160.44	151.14	154.15	148.68	138.84	131.00	132.23	127.07	115.06	145.22
批发零售	157.44	169.93	164.36	167.78	160.22	158.47	164.43	162.51	139.14	143.30	137.90	118.25	153.65
金融保险	253.24	267.46	250.11	244.59	234.73	246.87	232.52	269.82	261.64	274.35	237.95	210.90	248.68
房地产业	343.81	356.46	380.62	371.82	344.97	361.86	366.25	390.69	333.10	349.20	322.38	308.76	352.49
社会服务	99.59	109.53	112.96	115.66	104.74	110.13	113.13	121.80	107.48	118.23	113.35	102.12	110.73
传播文化	22.13	22.19	22.42	22.26	21.95	22.27	23.81	24.39	22.35	26.03	23.42	26.74	23.33
综合类	121.00	132.87	126.65	121.82	110.75	116.80	115.58	112.02	94.95	99.82	95.19	74.13	110.13
总额	4 182.36	4 524.72	4 450.26	4 353.66	4 066.23	4 232.38	4 238.80	4 133.45	3 670.63	3 748.92	3 560.77	3 151.88	4 026.17

注:月底数字。

Note: Month-end Figures。

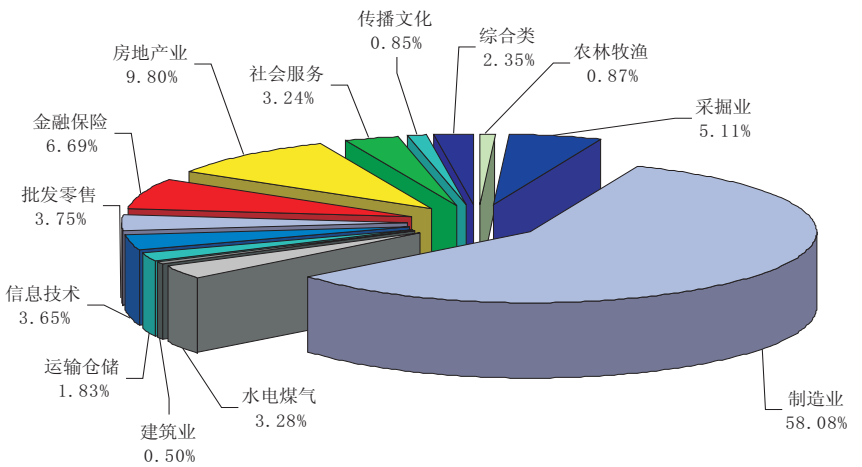

2011 年主板上市股份市价总值分布

(4)每日市价总值表(二〇一一年)
DAILY MARKET VALUE, 2011

10 亿元人民币, RMB Bil.

日期 Date	一月 Jan.	二月 Feb.	三月 Mar.	四月 Apr.	五月 May.	六月 Jun.	七月 Jul.	八月 Aug.	九月 Sept.	十月 Oct.	十一月 Nov.	十二月 Dec.
1		4 184.78	4 539.09	4 498.63		4 096.21	4 254.30	4 251.10	4 110.02		3 743.23	3 635.75
2			4 525.55			4 038.94		4 223.40	4 062.21		3 792.85	3 588.07
3			4 469.89		4 402.15	4 099.79		4 229.30			3 815.81	
4	4 449.43		4 531.86		4 296.39		4 351.58	4 245.31			3 863.36	
5	4 448.23				4 301.09		4 366.59	4 188.02	3 959.98			3 499.99
6	4 434.09			4 515.50	4 309.37		4 365.42		3 918.64			3 498.16
7	4 404.53		4 610.89	4 550.70		4 132.33	4 354.69		4 006.64		3 834.61	3 505.71
8			4 618.96	4 601.42		4 173.04	4 375.15	4 004.22	3 969.97		3 807.61	3 500.96
9		4 143.57	4 624.13		4 334.13	4 086.61		3 997.26	3 953.56		3 860.34	3 469.08
10	4 298.03	4 253.11	4 572.15		4 370.22	4 096.42		4 047.57		3 639.79	3 801.46	
11	4 300.31	4 294.43	4 554.04	4 574.06	4 376.90		4 401.19	4 113.32		3 613.48	3 794.64	
12	4 316.14			4 574.91	4 325.68		4 332.05	4 149.61		3 737.10		3 424.65
13	4 312.60			4 622.42	4 358.82	4 083.98	4 404.41		3 904.74	3 772.83		3 325.34
14	4 241.00	4 418.86	4 592.68	4 600.54		4 154.54	4 434.01		3 935.44	3 752.81	3 880.73	3 275.61
15		4 417.80	4 504.80	4 604.60		4 117.41	4 454.48	4 204.76	3 941.03		3 888.13	3 189.96
16		4 492.52	4 625.14		4 339.54	4 043.30		4 172.71	3 947.83		3 798.15	3 264.95
17	4 059.45	4 489.76	4 547.14		4 339.67	4 000.34		4 154.74		3 759.87	3 793.66	
18	4 075.57	4 440.35	4 578.28	4 614.60	4 372.18		4 448.70	4 091.08		3 643.20	3 693.66	
19	4 175.70			4 558.51	4 347.26		4 406.84	4 050.21	3 872.36	3 616.74		3 265.58
20	4 032.72			4 562.36	4 337.45	3 961.36	4 409.86		3 889.19	3 511.99		3 260.41
21	4 066.29	4 524.10	4 553.69	4 596.83		4 021.88	4 367.44		3 999.43	3 464.86	3 696.44	3 193.44
22		4 396.42	4 492.26	4 574.94		4 015.27	4 379.77	4 003.89	3 884.92		3 694.20	3 166.40
23		4 415.68	4 554.25		4 179.79	4 091.50		4 076.50	3 848.59		3 671.30	3 194.57
24	4 000.73	4 448.93	4 547.57		4 176.89	4 181.54		4 069.54		3 539.54	3 667.99	
25	3 958.70	4 457.69	4 595.80	4 487.00	4 133.93		4 222.92	4 177.14		3 627.92	3 638.52	
26	4 014.75			4 436.75	4 101.65		4 241.83	4 199.57	3 781.94	3 664.68		3 168.38
27	4 090.63			4 391.98	4 032.40	4 212.16	4 292.65		3 804.53	3 668.58		3 100.63
28	4 137.80	4 524.72	4 588.08	4 279.13		4 221.17	4 274.28		3 753.66	3 754.08	3 641.89	3 097.94
29			4 521.93	4 353.66		4 173.52	4 238.80	4 148.04	3 673.01		3 694.45	3 102.26
30			4 504.00		3 982.22	4 232.38		4 122.88	3 670.63		3 560.77	3 151.88
31	4 182.36		4 450.26		4 066.23			4 133.45		3 748.92		
最高 High	4 449.43	4 524.72	4 625.14	4 622.42	4 402.15	4 232.38	4 454.48	4 251.10	4 110.02	3 772.83	3 888.13	3 635.75
最低 Low	3 958.70	4 143.57	4 450.26	4 279.13	3 982.22	3 961.36	4 222.92	3 997.26	3 670.63	3 464.86	3 560.77	3 097.94
平均 Avg.	4 199.95	4 393.52	4 552.28	4 526.24	4 261.14	4 106.37	4 351.28	4 132.77	3 899.44	3 657.28	3 756.08	3 312.71

全年平均 Average of 2011 4 092.91

(5)各股市价总值排名表(二〇一一年)

RANK BY STOCK MARKET VALUE, 2011

百万元人民币, RMB Mil.

名次 Rank	代码 Code	股票名称 Stock	市价总值 Market Value	占市场 % of Total	累计 %	代码 Code	股票名称 Stock	流通市值 Nego. Value	占市场 % of Total	累计 %
1	000858	五粮液	124 507.71	3.9503	3.9503	000858	五粮液	124 491.97	4.9358	4.9358
2	000001	深发展A	79 873.03	2.5341	6.4844	000002	万科A	72 146.24	2.8604	7.7962
3	000002	万科A	72 311.50	2.2942	8.7787	000001	深发展A	48 367.51	1.9176	9.7138
4	000776	广发证券	62 152.56	1.9719	10.7506	000157	中联重科	48 247.53	1.9129	11.6267
5	000568	泸州老窖	52 005.13	1.6500	12.4005	000651	格力电器	48 055.21	1.9053	13.5320
6	000792	盐湖股份	50 848.58	1.6133	14.0138	000063	中兴通讯	47 202.32	1.8714	15.4034
7	000651	格力电器	48 721.30	1.5458	15.5596	000895	双汇发展	42 382.55	1.6804	17.0838
8	000157	中联重科	48 261.86	1.5312	17.0908	000527	美的电器	38 192.05	1.5142	18.5980
9	000063	中兴通讯	47 497.32	1.5070	18.5978	000869	张裕A	37 637.25	1.4922	20.0902
10	000983	西山煤电	46 007.52	1.4597	20.0575	000538	云南白药	33 350.01	1.3222	21.4125
11	000895	双汇发展	42 389.34	1.3449	21.4024	000423	东阿阿胶	28 079.99	1.1133	22.5258
12	000527	美的电器	41 424.42	1.3143	22.7166	000898	鞍钢股份	27 977.89	1.1093	23.6350
13	000069	华侨城A	39 937.31	1.2671	23.9837	000568	泸州老窖	26 682.10	1.0579	24.6929
14	000338	潍柴动力	39 730.68	1.2605	25.2443	000937	冀中能源	26 569.76	1.0534	25.7463
15	000937	冀中能源	38 995.23	1.2372	26.4815	000630	铜陵有色	23 896.74	0.9474	26.6938
16	000869	张裕A	37 637.25	1.1941	27.6756	000338	潍柴动力	21 769.86	0.8631	27.5569
17	000538	云南白药	36 796.12	1.1674	28.8430	000983	西山煤电	21 493.65	0.8522	28.4090
18	000629	攀钢钒钛	35 962.40	1.1410	29.9840	000825	太钢不锈	21 245.59	0.8423	29.2514
19	000709	河北钢铁	30 369.21	0.9635	30.9476	000878	云南铜业	20 232.46	0.8022	30.0535
20	000425	徐工机械	29 332.42	0.9306	31.8782	000401	冀东水泥	20 208.14	0.8012	30.8547
21	000876	新希望	29 105.97	0.9234	32.8016	000629	攀钢钒钛	19 956.79	0.7912	31.6460
22	000423	东阿阿胶	28 090.23	0.8912	33.6929	000046	泛海建设	19 639.23	0.7786	32.4246
23	000898	鞍钢股份	27 977.99	0.8877	34.5805	000792	盐湖股份	18 449.43	0.7315	33.1561
24	000024	招商地产	24 803.23	0.7869	35.3675	000402	金融街	18 309.67	0.7259	33.8820
25	000630	铜陵有色	23 897.21	0.7582	36.1256	000069	华侨城A	17 585.72	0.6972	34.5793
26	000878	云南铜业	22 804.02	0.7235	36.8492	000725	京东方A	17 251.67	0.6840	35.2632
27	000825	太钢不锈	21 247.00	0.6741	37.5233	000768	西飞国际	16 985.89	0.6734	35.9367
28	000725	京东方A	20 832.73	0.6610	38.1842	000060	中金岭南	16 962.52	0.6725	36.6092
29	000401	冀东水泥	20 216.89	0.6414	38.8256	000783	长江证券	16 953.96	0.6722	37.2814
30	000046	泛海建设	19 687.59	0.6246	39.4503	000728	国元证券	16 694.85	0.6619	37.9433
31	000402	金融街	18 313.83	0.5810	40.0313	000776	广发证券	16 273.81	0.6452	38.5885
32	000768	西飞国际	17 987.51	0.5707	40.6020	000960	锡业股份	16 145.13	0.6401	39.2286
33	000703	恒逸石化	17 413.41	0.5525	41.1545	000027	深圳能源	16 122.27	0.6392	39.8678
34	000060	中金岭南	16 978.00	0.5387	41.6932	000039	中集集团	15 825.35	0.6274	40.4953
35	000783	长江证券	16 954.32	0.5379	42.2311	000562	宏源证券	15 663.71	0.6210	41.1163
36	000999	华润三九	16 934.97	0.5373	42.7684	000933	神火股份	15 522.73	0.6154	41.7317
37	000728	国元证券	16 694.85	0.5297	43.2980	000596	古井贡酒	15 046.50	0.5966	42.3283
38	000596	古井贡酒	16 490.96	0.5232	43.8213	000425	徐工机械	14 701.42	0.5829	42.9111
39	000729	燕京啤酒	16 326.51	0.5180	44.3392	000100	TCL集团	14 621.44	0.5797	43.4908
40	000581	威孚高科	16 235.06	0.5151	44.8543	000709	河北钢铁	14 555.58	0.5771	44.0679
41	000960	锡业股份	16 145.13	0.5122	45.3666	000729	燕京啤酒	14 240.89	0.5646	44.6325
42	000027	深圳能源	16 122.27	0.5115	45.8781	000969	安泰科技	14 199.17	0.5630	45.1955
43	000039	中集集团	15 830.11	0.5022	46.3803	000581	威孚高科	13 661.44	0.5416	45.7371
44	000562	宏源证券	15 664.11	0.4970	46.8773	000876	新希望	13 645.97	0.5410	46.2782
45	000100	TCL集团	15 596.24	0.4948	47.3721	000623	吉林敖东	12 957.23	0.5137	46.7919
46	000933	神火股份	15 523.20	0.4925	47.8646	000625	长安汽车	12 804.84	0.5077	47.2996
47	000800	一汽轿车	14 403.38	0.4570	48.3216	000761	本钢板材	12 749.76	0.5055	47.8051
48	000969	安泰科技	14 223.14	0.4513	48.7729	000800	一汽轿车	12 494.01	0.4954	48.3004
49	000625	长安汽车	14 216.20	0.4510	49.2239	200869	张裕B	12 340.34	0.4893	48.7897
50	000623	吉林敖东	14 028.92	0.4451	49.6690	000024	招商地产	12 317.15	0.4883	49.2780
51	000656	金科股份	13 670.77	0.4337	50.1028	000758	中色股份	12 107.72	0.4800	49.7581
52	000758	中色股份	13 209.48	0.4191	50.5219	000009	中国宝安	11 758.96	0.4662	50.2243
53	000528	柳工	13 131.58	0.4166	50.9385	000012	南玻A	11 685.79	0.4633	50.6876

(5)各股市价总值排名表(二〇一一年)(续)

RANK BY STOCK MARKET VALUE, 2011 (Continued)

百万元人民币, RMB Mil.

名次 Rank	代码 Code	股票名称 Stock	市价总值 Market Value	占市场 % of Total	累计 %	代码 Code	股票名称 Stock	流通市值 Nego. Value	占市场 % of Total	累计 %
54	000761	本钢板材	12 749.76	0.4045	51.3430	000528	柳工	11 380.89	0.4512	51.1388
55	200869	张裕B	12 340.34	0.3915	51.7345	000539	粤电力A	10 500.06	0.4163	51.5551
56	000778	新兴铸管	12 248.81	0.3886	52.1231	000839	中信国安	10 485.97	0.4157	51.9709
57	000602	*ST金马	12 109.78	0.3842	52.5073	000780	平庄能源	10 447.36	0.4142	52.3851
58	000012	南玻A	11 898.07	0.3775	52.8848	200039	中集B	10 356.88	0.4106	52.7957
59	000009	中国宝安	11 889.18	0.3772	53.2620	000550	江铃汽车	10 323.48	0.4093	53.2050
60	000963	华东医药	11 554.68	0.3666	53.6286	000970	中科三环	10 146.92	0.4023	53.6073
61	000539	粤电力A	11 257.55	0.3572	53.9858	000826	桑德环境	10 092.25	0.4001	54.0074
62	000718	苏宁环球	10 706.33	0.3397	54.3255	000939	凯迪电力	9 972.53	0.3954	54.4028
63	000839	中信国安	10 489.46	0.3328	54.6583	000927	一汽夏利	9 746.49	0.3864	54.7892
64	000780	平庄能源	10 447.36	0.3315	54.9898	000422	湖北宜化	9 567.93	0.3793	55.1686
65	000826	桑德环境	10 416.57	0.3305	55.3202	000059	辽通化工	9 123.81	0.3617	55.5303
66	000550	江铃汽车	10 379.09	0.3293	55.6495	000559	万向钱潮	9 000.12	0.3568	55.8871
67	200039	中集B	10 356.89	0.3286	55.9781	000778	新兴铸管	8 640.62	0.3426	56.2297
68	000917	电广传媒	10 317.95	0.3274	56.3055	000061	农产品	8 482.90	0.3363	56.5660
69	000970	中科三环	10 146.92	0.3219	56.6274	200002	万科B	8 215.42	0.3257	56.8918
70	000939	凯迪电力	9 999.07	0.3172	56.9447	000540	中天城投	8 141.71	0.3228	57.2146
71	000883	湖北能源	9 925.44	0.3149	57.2596	000917	电广传媒	8 093.34	0.3209	57.5354
72	000738	中航动控	9 909.23	0.3144	57.5740	000686	东北证券	7 926.50	0.3143	57.8497
73	000961	中南建设	9 833.21	0.3120	57.8860	000501	鄂武商A	7 734.79	0.3067	58.1564
74	000927	一汽夏利	9 746.51	0.3092	58.1952	000718	苏宁环球	7 681.97	0.3046	58.4609
75	000422	湖北宜化	9 572.97	0.3037	58.4989	000816	江淮动力	7 664.84	0.3039	58.7648
76	000598	兴蓉投资	9 540.04	0.3027	58.8016	000088	盐田港	7 514.26	0.2979	59.0627
77	000536	华映科技	9 386.61	0.2978	59.0994	000963	华东医药	7 452.03	0.2955	59.3582
78	000059	辽通化工	9 123.85	0.2895	59.3889	000968	煤气化	7 320.89	0.2903	59.6485
79	000559	万向钱潮	9 017.87	0.2861	59.6750	000807	云铝股份	7 155.16	0.2837	59.9321
80	000655	金岭矿业	8 811.04	0.2795	59.9545	000998	隆平高科	7 154.49	0.2837	60.2158
81	000830	鲁西化工	8 715.92	0.2765	60.2311	000877	天山股份	7 115.98	0.2821	60.4979
82	000061	农产品	8 568.86	0.2719	60.5029	000031	中粮地产	6 892.14	0.2733	60.7712
83	000685	中山公用	8 553.54	0.2714	60.7743	000417	合肥百货	6 763.62	0.2682	61.0393
84	000415	渤海租赁	8 425.89	0.2673	61.0416	000021	长城开发	6 760.80	0.2680	61.3074
85	000932	华菱钢铁	8 323.19	0.2641	61.3057	000887	中鼎股份	6 717.95	0.2663	61.5737
86	000877	天山股份	8 245.64	0.2616	61.5673	000962	东方钽业	6 281.84	0.2491	61.8228
87	200002	万科B	8 215.42	0.2607	61.8280	000786	北新建材	6 279.95	0.2490	62.0718
88	000540	中天城投	8 146.03	0.2585	62.0864	000830	鲁西化工	6 220.61	0.2466	62.3184
89	000620	新华联	8 021.81	0.2545	62.3409	000652	泰达股份	6 170.71	0.2447	62.5631
90	000750	国海证券	7 992.10	0.2536	62.5945	000999	华润三九	6 145.71	0.2437	62.8067
91	000959	首钢股份	7 950.29	0.2522	62.8467	000655	金岭矿业	6 139.14	0.2434	63.0501
92	000686	东北证券	7 927.47	0.2515	63.0982	000860	顺鑫农业	6 134.74	0.2432	63.2934
93	000603	ST盛达	7 832.37	0.2485	63.3467	000068	ST三星	6 106.31	0.2421	63.5355
94	000501	鄂武商A	7 735.54	0.2454	63.5922	000793	华闻传媒	6 105.21	0.2421	63.7775
95	000816	江淮动力	7 665.18	0.2432	63.8354	000541	佛山照明	6 007.48	0.2382	64.0157
96	000799	酒鬼酒	7 639.08	0.2424	64.0777	000831	*ST关铝	5 978.12	0.2370	64.2527
97	000793	华闻传媒	7 603.14	0.2412	64.3190	000089	深圳机场	5 974.50	0.2369	64.4896
98	000807	云铝股份	7 572.73	0.2403	64.5592	000930	中粮生化	5 824.95	0.2309	64.7205
99	000650	仁和药业	7 569.28	0.2402	64.7994	000650	仁和药业	5 753.43	0.2281	64.9486
100	000088	盐田港	7 514.82	0.2384	65.0378	000759	中百集团	5 750.65	0.2280	65.1766
101	000417	合肥百货	7 346.51	0.2331	65.2709	000829	天音控股	5 718.80	0.2267	65.4034
102	000541	佛山照明	7 345.05	0.2330	65.5039	000680	山推股份	5 707.50	0.2263	65.6297
103	000968	煤气化	7 320.89	0.2323	65.7362	000522	白云山A	5 700.64	0.2260	65.8557
104	000400	许继电气	7 319.56	0.2322	65.9684	000987	广州友谊	5 659.18	0.2244	66.0800
105	000998	隆平高科	7 154.53	0.2270	66.1954	000667	名流置业	5 579.83	0.2212	66.3013
106	000525	红太阳	7 035.51	0.2232	66.4186	000762	西藏矿业	5 507.29	0.2183	66.5196

(5)各股市价总值排名表(二〇一一年)(续)

RANK BY STOCK MARKET VALUE, 2011 (Continued)

百万元人民币, RMB Mil.

名次 Rank	代码 Code	股票名称 Stock	市价总值 Market Value	占市场 % of Total	累计 %	代码 Code	股票名称 Stock	流通市值 Nego. Value	占市场 % of Total	累计 %
107	000089	深圳机场	7 014.51	0.2226	66.6412	000997	新大陆	5 503.86	0.2182	66.7378
108	000918	嘉凯城	7 000.26	0.2221	66.8633	000572	海马汽车	5 268.57	0.2089	66.9467
109	000031	中粮地产	6 892.18	0.2187	67.0819	000988	华工科技	5 241.73	0.2078	67.1545
110	000981	ST兰光	6 863.45	0.2178	67.2997	000612	焦作万方	5 219.42	0.2069	67.3615
111	000680	山推股份	6 817.30	0.2163	67.5160	000690	宝新能源	5 200.32	0.2062	67.5677
112	000861	海印股份	6 806.97	0.2160	67.7320	000951	中国重汽	5 163.13	0.2047	67.7724
113	000021	长城开发	6 767.90	0.2147	67.9467	000848	承德露露	5 154.95	0.2044	67.9767
114	000887	中鼎股份	6 720.37	0.2132	68.1599	000850	华茂股份	5 141.45	0.2038	68.1806
115	000506	中润投资	6 688.93	0.2122	68.3721	000400	许继电气	5 128.11	0.2033	68.3839
116	000066	长城电脑	6 578.26	0.2087	68.5808	000900	现代投资	5 021.00	0.1991	68.5830
117	000762	西藏矿业	6 339.99	0.2011	68.7820	000028	一致药业	4 980.11	0.1974	68.7804
118	000962	东方钽业	6 281.87	0.1993	68.9813	000822	山东海化	4 940.86	0.1959	68.9763
119	000786	北新建材	6 280.64	0.1993	69.1806	000799	酒鬼酒	4 833.76	0.1916	69.1680
120	000652	泰达股份	6 226.92	0.1976	69.3781	000767	漳泽电力	4 813.92	0.1909	69.3588
121	001696	宗申动力	6 208.01	0.1970	69.5751	001696	宗申动力	4 670.13	0.1852	69.5440
122	000860	顺鑫农业	6 135.17	0.1947	69.7697	000828	东莞控股	4 646.64	0.1842	69.7282
123	000068	ST三星	6 106.33	0.1937	69.9635	000557	*ST广夏	4 617.18	0.1831	69.9113
124	000831	*ST关铝	5 978.61	0.1897	70.1532	000661	长春高新	4 595.99	0.1822	70.0935
125	000719	大地传媒	5 923.00	0.1879	70.3411	000811	烟台冰轮	4 557.04	0.1807	70.2742
126	000930	中粮生化	5 825.04	0.1848	70.5259	000751	锌业股份	4 484.71	0.1778	70.4520
127	000759	中百集团	5 754.63	0.1826	70.7085	000659	珠海中富	4 431.14	0.1757	70.6276
128	000988	华工科技	5 729.88	0.1818	70.8903	000683	远兴能源	4 414.93	0.1750	70.8027
129	000829	天音控股	5 719.28	0.1815	71.0717	000708	大冶特钢	4 346.07	0.1723	70.9750
130	000522	白云山A	5 703.69	0.1810	71.2527	000022	深赤湾A	4 327.19	0.1716	71.1466
131	000987	广州友谊	5 664.36	0.1797	71.4324	000726	鲁泰A	4 312.97	0.1710	71.3176
132	000667	名流置业	5 579.91	0.1770	71.6094	000636	风华高科	4 287.28	0.1700	71.4875
133	000997	新大陆	5 521.09	0.1752	71.7846	000566	海南海药	4 286.29	0.1699	71.6575
134	000979	中弘股份	5 515.90	0.1750	71.9596	000078	海王生物	4 196.08	0.1664	71.8238
135	000503	海虹控股	5 509.78	0.1748	72.1344	000503	海虹控股	4 185.43	0.1659	71.9898
136	000517	荣安地产	5 423.28	0.1721	72.3065	000789	江西水泥	4 156.85	0.1648	72.1546
137	000572	海马汽车	5 279.28	0.1675	72.4740	200550	江铃B	4 141.69	0.1642	72.3188
138	000690	宝新能源	5 266.17	0.1671	72.6410	000713	丰乐种业	4 067.67	0.1613	72.4801
139	000732	泰禾集团	5 228.29	0.1659	72.8069	000600	建投能源	4 019.75	0.1594	72.6394
140	000612	焦作万方	5 219.51	0.1656	72.9725	000518	四环生物	3 982.65	0.1579	72.7973
141	000488	晨鸣纸业	5 210.14	0.1653	73.1378	000777	中核科技	3 976.13	0.1576	72.9550
142	000951	中国重汽	5 163.13	0.1638	73.3016	000006	深振业A	3 964.29	0.1572	73.1122
143	000848	承德露露	5 156.96	0.1636	73.4653	000703	恒逸石化	3 947.13	0.1565	73.2687
144	000850	华茂股份	5 142.97	0.1632	73.6284	000159	国际实业	3 906.85	0.1549	73.4235
145	000926	福星股份	5 043.48	0.1600	73.7884	000543	皖能电力	3 903.66	0.1548	73.5783
146	000566	海南海药	5 023.70	0.1594	73.9478	000677	ST海龙	3 875.21	0.1536	73.7320
147	000900	现代投资	5 021.51	0.1593	74.1071	000627	天茂集团	3 857.73	0.1529	73.8849
148	000935	四川双马	5 006.96	0.1589	74.2660	000525	红太阳	3 833.92	0.1520	74.0369
149	000028	一致药业	4 980.18	0.1580	74.4240	000897	津滨发展	3 816.20	0.1513	74.1882
150	000822	山东海化	4 940.91	0.1568	74.5808	000616	亿城股份	3 813.96	0.1512	74.3394
151	000587	ST金叶	4 897.21	0.1554	74.7361	000488	晨鸣纸业	3 795.79	0.1505	74.4899
152	000767	漳泽电力	4 818.36	0.1529	74.8890	000571	新大洲A	3 794.78	0.1505	74.6404
153	000557	*ST广夏	4 802.94	0.1524	75.0414	000926	福星股份	3 740.80	0.1483	74.7887
154	000828	东莞控股	4 646.64	0.1474	75.1888	000099	中信海直	3 723.60	0.1476	74.9363
155	000661	长春高新	4 596.43	0.1458	75.3347	000410	沈阳机床	3 704.66	0.1469	75.0832
156	000811	烟台冰轮	4 557.60	0.1446	75.4793	000426	兴业矿业	3 667.65	0.1454	75.2286
157	000717	韶钢松山	4 507.72	0.1430	75.6223	000936	华西村	3 650.29	0.1447	75.3733
158	000751	锌业股份	4 484.94	0.1423	75.7646	000598	兴蓉投资	3 647.86	0.1446	75.5180
159	000659	珠海中富	4 435.67	0.1407	75.9053	000563	陕国投A	3 637.88	0.1442	75.6622

(5)各股市价总值排名表(二〇一一年)(续)

RANK BY STOCK MARKET VALUE, 2011 (Continued)

百万元人民币, RMB Mil.

名次 Rank	代码 Code	股票名称 Stock	市价总值 Market Value	占市场 % of Total	累计 %	代码 Code	股票名称 Stock	流通市值 Nego. Value	占市场 % of Total	累计 %
160	000726	鲁泰A	4 428.02	0.1405	76.0458	000513	丽珠集团	3 634.13	0.1441	75.8063
161	000683	远兴能源	4 414.93	0.1401	76.1859	000735	罗牛山	3 625.51	0.1437	75.9500
162	000708	大冶特钢	4 368.25	0.1386	76.3245	000050	深天马A	3 571.65	0.1416	76.0916
163	000022	深赤湾A	4 327.92	0.1373	76.4618	000973	佛塑科技	3 563.25	0.1413	76.2329
164	000888	峨眉山A	4 311.00	0.1368	76.5985	000707	双环科技	3 532.13	0.1400	76.3729
165	000636	风华高科	4 287.47	0.1360	76.7346	000005	世纪星源	3 521.54	0.1396	76.5126
166	000973	佛塑科技	4 238.88	0.1345	76.8691	000516	开元投资	3 514.06	0.1393	76.6519
167	000078	海王生物	4 202.17	0.1333	77.0024	000698	沈阳化工	3 480.28	0.1380	76.7899
168	000788	西南合成	4 165.95	0.1322	77.1346	000301	东方市场	3 471.97	0.1377	76.9275
169	000677	ST海龙	4 164.37	0.1321	77.2667	000928	中钢吉炭	3 465.51	0.1374	77.0649
170	000789	江西水泥	4 157.05	0.1319	77.3986	000752	西藏发展	3 417.96	0.1355	77.2004
171	200550	江铃B	4 141.69	0.1314	77.5300	000788	西南合成	3 402.37	0.1349	77.3353
172	000026	飞亚达A	4 075.67	0.1293	77.6593	000795	太原刚玉	3 363.03	0.1333	77.4687
173	000713	丰乐种业	4 067.70	0.1291	77.7883	000911	南宁糖业	3 327.89	0.1319	77.6006
174	000006	深振业A	4 054.93	0.1287	77.9170	000042	深长城	3 291.69	0.1305	77.7311
175	000919	金陵药业	4 026.96	0.1278	78.0448	000755	山西三维	3 289.26	0.1304	77.8615
176	000600	建投能源	4 020.10	0.1275	78.1723	000977	浪潮信息	3 259.40	0.1292	77.9908
177	000631	顺发恒业	3 993.85	0.1267	78.2990	000982	中银绒业	3 251.94	0.1289	78.1197
178	000518	四环生物	3 984.38	0.1264	78.4254	000959	首钢股份	3 232.48	0.1282	78.2478
179	000777	中核科技	3 976.89	0.1262	78.5516	000514	渝开发	3 228.64	0.1280	78.3759
180	000159	国际实业	3 906.85	0.1240	78.6756	000592	中福实业	3 228.45	0.1280	78.5039
181	000666	经纬纺机	3 904.29	0.1239	78.7994	200012	南玻B	3 225.88	0.1279	78.6317
182	000543	皖能电力	3 903.69	0.1239	78.9233	000533	万家乐	3 223.79	0.1278	78.7596
183	000062	深圳华强	3 868.31	0.1227	79.0460	000731	四川美丰	3 163.77	0.1254	78.8850
184	000627	天茂集团	3 857.73	0.1224	79.1684	000090	深天健	3 127.94	0.1240	79.0090
185	000852	江钻股份	3 823.82	0.1213	79.2897	000932	华菱钢铁	3 094.76	0.1227	79.1317
186	000897	津滨发展	3 816.76	0.1211	79.4108	000682	东方电子	3 090.50	0.1225	79.2542
187	000616	亿城股份	3 813.96	0.1210	79.5318	000975	科学城	3 077.25	0.1220	79.3762
188	000571	新大洲A	3 798.09	0.1205	79.6523	000413	宝石A	3 068.58	0.1217	79.4979
189	000418	小天鹅A	3 783.24	0.1200	79.7724	000048	ST康达尔	3 065.46	0.1215	79.6194
190	000561	烽火电子	3 771.70	0.1197	79.8920	000510	金路集团	3 063.65	0.1215	79.7409
191	000513	丽珠集团	3 759.09	0.1193	80.0113	000717	韶钢松山	3 045.67	0.1208	79.8617
192	000410	沈阳机床	3 752.84	0.1191	80.1304	000790	华神集团	3 016.50	0.1196	79.9813
193	000099	中信海直	3 723.60	0.1181	80.2485	000418	小天鹅A	3 003.93	0.1191	80.1004
194	000529	广弘控股	3 701.23	0.1174	80.3659	000888	峨眉山A	3 002.64	0.1190	80.2194
195	000426	兴业矿业	3 669.72	0.1164	80.4824	000989	九芝堂	2 999.86	0.1189	80.3383
196	000698	沈阳化工	3 668.15	0.1164	80.5987	000996	中国中期	2 994.60	0.1187	80.4571
197	000936	华西村	3 650.30	0.1158	80.7146	000428	华天酒店	2 969.16	0.1177	80.5748
198	000563	陕国投A	3 637.89	0.1154	80.8300	000058	深赛格	2 966.05	0.1176	80.6924
199	000982	中银绒业	3 630.68	0.1152	80.9452	000886	海南高速	2 958.01	0.1173	80.8097
200	000735	罗牛山	3 626.14	0.1150	81.0602	000916	华北高速	2 926.63	0.1160	80.9257
201	000639	西王食品	3 615.80	0.1147	81.1749	000544	中原环保	2 923.64	0.1159	81.0416
202	000050	深天马A	3 571.76	0.1133	81.2882	000029	深深房A	2 906.81	0.1152	81.1569
203	000707	双环科技	3 532.15	0.1121	81.4003	000813	天山纺织	2 882.21	0.1143	81.2711
204	000005	世纪星源	3 529.33	0.1120	81.5123	200024	招商局B	2 877.53	0.1141	81.3852
205	000882	华联股份	3 519.61	0.1117	81.6240	000608	阳光股份	2 872.14	0.1139	81.4991
206	000516	开元投资	3 517.16	0.1116	81.7355	000158	常山股份	2 868.26	0.1137	81.6128
207	000823	超声电子	3 497.06	0.1110	81.8465	000511	银基发展	2 863.96	0.1135	81.7264
208	000301	东方市场	3 471.97	0.1102	81.9567	000893	东凌粮油	2 854.47	0.1132	81.8395
209	000912	泸天化	3 469.05	0.1101	82.0667	000066	长城电脑	2 853.58	0.1131	81.9527
210	000916	华北高速	3 466.20	0.1100	82.1767	000049	德赛电池	2 846.54	0.1129	82.0655
211	000928	中钢吉炭	3 465.51	0.1100	82.2866	000978	桂林旅游	2 841.19	0.1126	82.1782
212	000752	西藏发展	3 418.31	0.1085	82.3951	000687	保定天鹅	2 803.76	0.1112	82.2893

(5)各股市价总值排名表(二○一一年)(续)

RANK BY STOCK MARKET VALUE, 2011 (Continued)

百万元人民币, RMB Mil.

名次 Rank	代码 Code	股票名称 Stock	市价总值 Market Value	占市场 % of Total	累计 %	代码 Code	股票名称 Stock	流通市值 Nego. Value	占市场 % of Total	累计 %
213	000671	阳光城	3 403.64	0.1080	82.5031	000905	厦门港务	2 787.75	0.1105	82.3999
214	000921	ST科龙	3 398.97	0.1078	82.6109	000901	航天科技	2 787.52	0.1105	82.5104
215	000795	太原刚玉	3 363.12	0.1067	82.7176	000036	华联控股	2 775.99	0.1101	82.6204
216	000931	中关村	3 333.74	0.1058	82.8234	000601	韶能股份	2 744.06	0.1088	82.7292
217	000911	南宁糖业	3 327.89	0.1056	82.9290	000537	广宇发展	2 741.60	0.1087	82.8379
218	000965	天保基建	3 313.99	0.1051	83.0341	000617	石油济柴	2 685.60	0.1065	82.9444
219	000554	泰山石油	3 312.67	0.1051	83.1392	200596	古井贡B	2 679.18	0.1062	83.0506
220	000042	深长城	3 292.62	0.1045	83.2437	000920	南方汇通	2 671.26	0.1059	83.1565
221	000755	山西三维	3 289.54	0.1044	83.3481	000949	新乡化纤	2 669.54	0.1058	83.2624
222	000533	万家乐	3 281.38	0.1041	83.4522	000416	民生投资	2 669.04	0.1058	83.3682
223	000592	中福实业	3 272.29	0.1038	83.5560	000594	国恒铁路	2 665.11	0.1057	83.4739
224	000011	深物业A	3 260.07	0.1034	83.6594	000961	中南建设	2 658.99	0.1054	83.5793
225	000977	浪潮信息	3 259.40	0.1034	83.7628	000532	力合股份	2 606.35	0.1033	83.6826
226	000514	渝开发	3 228.64	0.1024	83.8653	000910	大亚科技	2 605.85	0.1033	83.7859
227	200012	南玻B	3 225.88	0.1023	83.9676	000415	渤海租赁	2 591.43	0.1027	83.8887
228	000731	四川美丰	3 164.63	0.1004	84.0680	000837	秦川发展	2 590.50	0.1027	83.9914
229	000048	ST康达尔	3 153.50	0.1001	84.1681	000656	金科股份	2 554.43	0.1013	84.0927
230	000901	航天科技	3 147.01	0.0998	84.2679	000976	春晖股份	2 522.32	0.1000	84.1927
231	000090	深天健	3 127.96	0.0992	84.3672	000602	*ST金马	2 506.16	0.0994	84.2920
232	000790	华神集团	3 093.21	0.0981	84.4653	000931	中关村	2 502.03	0.0992	84.3912
233	000594	国恒铁路	3 092.11	0.0981	84.5634	000554	泰山石油	2 498.22	0.0990	84.4903
234	000682	东方电子	3 091.00	0.0981	84.6615	000938	紫光股份	2 477.02	0.0982	84.5885
235	000712	锦龙股份	3 082.79	0.0978	84.7593	000819	岳阳兴长	2 465.18	0.0977	84.6862
236	000975	科学城	3 077.25	0.0976	84.8569	000407	胜利股份	2 463.49	0.0977	84.7839
237	000886	海南高速	3 075.26	0.0976	84.9545	000419	通程控股	2 462.55	0.0976	84.8815
238	000413	宝石A	3 070.55	0.0974	85.0519	200625	长安B	2 427.94	0.0963	84.9778
239	000509	SST华塑	3 067.62	0.0973	85.1492	000597	东北制药	2 422.04	0.0960	85.0738
240	000510	金路集团	3 064.19	0.0972	85.2464	000507	珠海港	2 413.56	0.0957	85.1695
241	000430	ST张家界	3 063.98	0.0972	85.3437	000506	中润投资	2 396.01	0.0950	85.2645
242	000925	众合机电	3 037.49	0.0964	85.4400	000918	嘉凯城	2 377.25	0.0943	85.3588
243	000601	韶能股份	3 026.55	0.0960	85.5360	000993	闽东电力	2 372.28	0.0941	85.4528
244	000989	九芝堂	2 999.86	0.0952	85.6312	000573	粤宏远A	2 370.91	0.0940	85.5468
245	000996	中国中期	2 994.60	0.0950	85.7262	000809	中汇医药	2 370.43	0.0940	85.6408
246	000428	华天酒店	2 969.16	0.0942	85.8204	000589	黔轮胎A	2 366.02	0.0938	85.7346
247	000058	深赛格	2 966.24	0.0941	85.9145	000881	大连国际	2 318.88	0.0919	85.8265
248	000429	粤高速A	2 952.20	0.0937	86.0082	000739	普洛股份	2 317.98	0.0919	85.9184
249	000544	中原环保	2 923.64	0.0928	86.1010	000551	创元科技	2 313.80	0.0917	86.0102
250	001896	豫能控股	2 917.26	0.0926	86.1935	000151	中成股份	2 292.28	0.0909	86.1011
251	000029	深深房A	2 906.81	0.0922	86.2858	000823	超声电子	2 289.10	0.0908	86.1918
252	200024	招商局B	2 887.54	0.0916	86.3774	000606	青海明胶	2 281.51	0.0905	86.2823
253	000813	天山纺织	2 882.21	0.0914	86.4688	000685	中山公用	2 250.57	0.0892	86.3715
254	000608	阳光股份	2 872.17	0.0911	86.5599	000950	建峰化工	2 249.53	0.0892	86.4607
255	000893	东凌粮油	2 870.46	0.0911	86.6510	000733	振华科技	2 248.99	0.0892	86.5499
256	000158	常山股份	2 868.26	0.0910	86.7420	000635	英力特	2 239.71	0.0888	86.6387
257	000511	银基发展	2 863.98	0.0909	86.8329	000833	贵糖股份	2 235.25	0.0886	86.7273
258	000049	德赛电池	2 847.41	0.0903	86.9232	000851	高鸿股份	2 213.43	0.0878	86.8150
259	000978	桂林旅游	2 841.19	0.0901	87.0134	000587	ST金叶	2 201.31	0.0873	86.9023
260	000687	保定天鹅	2 803.79	0.0890	87.1023	000520	长航凤凰	2 188.10	0.0868	86.9891
261	000905	厦门港务	2 787.75	0.0884	87.1908	000679	大连友谊	2 177.25	0.0863	87.0754
262	000885	同力水泥	2 783.03	0.0883	87.2791	000045	深纺织A	2 171.64	0.0861	87.1615
263	000036	华联控股	2 776.00	0.0881	87.3671	000552	靖远煤电	2 163.34	0.0858	87.2473
264	000903	云内动力	2 750.27	0.0873	87.4544	000096	广聚能源	2 135.34	0.0847	87.3319
265	000507	珠海港	2 746.18	0.0871	87.5415	000701	厦门信达	2 134.79	0.0846	87.4166

(5)各股市价总值排名表(二〇一一年)(续)

RANK BY STOCK MARKET VALUE, 2011 (Continued)

百万元人民币, RMB Mil.

名次 Rank	代码 Code	股票名称 Stock	市价总值 Market Value	占市场 % of Total	累计 %	代码 Code	股票名称 Stock	流通市值 Nego. Value	占市场 % of Total	累计 %
266	000537	广宇发展	2 743.04	0.0870	87.6285	000806	银河科技	2 125.59	0.0843	87.5008
267	000880	潍柴重机	2 725.11	0.0865	87.7150	000915	山大华特	2 114.66	0.0838	87.5847
268	000617	石油济柴	2 685.62	0.0852	87.8002	000043	中航地产	2 100.91	0.0833	87.6680
269	200596	古井贡B	2 679.18	0.0850	87.8852	000666	经纬纺机	2 098.38	0.0832	87.7512
270	000818	ST化工	2 672.40	0.0848	87.9700	000990	诚志股份	2 085.30	0.0827	87.8338
271	000045	深纺织A	2 672.17	0.0848	88.0548	000584	友利控股	2 083.78	0.0826	87.9164
272	000801	四川九洲	2 671.32	0.0848	88.1395	000570	苏常柴A	2 077.44	0.0824	87.9988
273	000920	南方汇通	2 671.26	0.0848	88.2243	000558	莱茵置业	2 073.29	0.0822	88.0810
274	000949	新乡化纤	2 670.09	0.0847	88.3090	000861	海印股份	2 062.59	0.0818	88.1628
275	000416	民生投资	2 669.99	0.0847	88.3937	000722	*ST金果	2 060.66	0.0817	88.2445
276	000899	赣能股份	2 638.45	0.0837	88.4774	000599	青岛双星	2 057.26	0.0816	88.3261
277	000532	力合股份	2 626.68	0.0833	88.5608	000547	闽福发A	2 056.61	0.0815	88.4076
278	000910	大亚科技	2 605.85	0.0827	88.6434	000720	ST能山	2 055.02	0.0815	88.4891
279	000547	闽福发A	2 597.40	0.0824	88.7258	000919	金陵药业	2 039.74	0.0809	88.5699
280	000837	秦川发展	2 590.97	0.0822	88.8081	000766	通化金马	2 029.53	0.0805	88.6504
281	000151	中成股份	2 545.43	0.0808	88.8888	000727	华东科技	2 027.09	0.0804	88.7308
282	000950	建峰化工	2 538.91	0.0806	88.9694	000065	北方国际	2 025.59	0.0803	88.8111
283	000016	深康佳A	2 522.62	0.0800	89.0494	000995	ST皇台	2 022.45	0.0802	88.8913
284	000976	春晖股份	2 522.56	0.0800	89.1294	000155	川化股份	2 016.30	0.0799	88.9712
285	000875	吉电股份	2 483.74	0.0788	89.2082	001896	豫能控股	2 012.36	0.0798	89.0510
286	000407	胜利股份	2 480.07	0.0787	89.2869	000619	海螺型材	1 994.40	0.0791	89.1301
287	000938	紫光股份	2 477.08	0.0786	89.3655	000883	湖北能源	1 990.94	0.0789	89.2090
288	000637	茂化实华	2 474.61	0.0785	89.4440	000411	英特集团	1 987.47	0.0788	89.2878
289	000819	岳阳兴长	2 465.38	0.0782	89.5222	000972	新中基	1 982.44	0.0786	89.3664
290	000419	通程控股	2 464.24	0.0782	89.6004	000913	钱江摩托	1 976.98	0.0784	89.4448
291	000723	美锦能源	2 447.17	0.0776	89.6781	000715	中兴商业	1 960.60	0.0777	89.5225
292	000597	东北制药	2 446.83	0.0776	89.7557	000875	吉电股份	1 953.61	0.0775	89.6000
293	200625	长安B	2 427.94	0.0770	89.8327	000748	长城信息	1 937.90	0.0768	89.6768
294	000868	安凯客车	2 411.27	0.0765	89.9092	000712	锦龙股份	1 933.27	0.0766	89.7535
295	000551	创元科技	2 389.81	0.0758	89.9851	000738	中航动控	1 929.64	0.0765	89.8300
296	000573	粤宏远A	2 372.70	0.0753	90.0603	000737	*ST南风	1 920.52	0.0761	89.9061
297	000993	闽东电力	2 372.28	0.0753	90.1356	000671	阳光城	1 915.05	0.0759	89.9820
298	000809	中汇医药	2 370.45	0.0752	90.2108	000609	绵世股份	1 914.25	0.0759	90.0579
299	000589	黔轮胎A	2 366.30	0.0751	90.2859	000812	陕西金叶	1 905.56	0.0756	90.1335
300	000606	青海明胶	2 354.59	0.0747	90.3606	000016	深康佳A	1 894.17	0.0751	90.2086
301	000881	大连国际	2 326.16	0.0738	90.4344	000798	中水渔业	1 881.57	0.0746	90.2832
302	000739	普洛股份	2 318.32	0.0736	90.5079	000590	紫光古汉	1 881.27	0.0746	90.3578
303	000523	广州浪奇	2 314.85	0.0734	90.5814	000966	长源电力	1 873.00	0.0743	90.4320
304	000851	高鸿股份	2 297.01	0.0729	90.6543	000862	银星能源	1 872.97	0.0743	90.5063
305	000633	ST合金	2 256.72	0.0716	90.7259	000753	漳州发展	1 859.86	0.0737	90.5800
306	000531	穗恒运A	2 250.50	0.0714	90.7973	000801	四川九洲	1 856.42	0.0736	90.6536
307	000733	振华科技	2 248.99	0.0714	90.8686	200581	苏威孚B	1 851.05	0.0734	90.7270
308	000635	英力特	2 239.82	0.0711	90.9397	000509	SST华塑	1 850.26	0.0734	90.8004
309	000833	贵糖股份	2 235.31	0.0709	91.0106	000868	安凯客车	1 829.96	0.0726	90.8729
310	000521	美菱电器	2 218.23	0.0704	91.0810	000957	中通客车	1 826.75	0.0724	90.9453
311	000972	新中基	2 207.80	0.0700	91.1510	000553	沙隆达A	1 804.87	0.0716	91.0169
312	000096	广聚能源	2 207.04	0.0700	91.2211	000523	广州浪奇	1 794.30	0.0711	91.0880
313	000520	长航凤凰	2 206.34	0.0700	91.2911	000810	华润锦华	1 789.39	0.0709	91.1590
314	000657	*ST中钨	2 203.49	0.0699	91.3610	000889	渤海物流	1 783.66	0.0707	91.2297
315	200726	鲁泰B	2 200.50	0.0698	91.4308	000820	*ST金城	1 771.13	0.0702	91.2999
316	000990	诚志股份	2 186.16	0.0694	91.5001	000531	穗恒运A	1 750.99	0.0694	91.3693
317	000679	大连友谊	2 177.60	0.0691	91.5692	000859	国风塑业	1 744.99	0.0692	91.4385
318	000552	靖远煤电	2 173.57	0.0690	91.6382	000637	茂化实华	1 744.33	0.0692	91.5077

(5)各股市价总值排名表(二○一一年)(续)

RANK BY STOCK MARKET VALUE, 2011 (Continued)

百万元人民币, RMB Mil.

名次 Rank	代码 Code	股票名称 Stock	市价总值 Market Value	占市场 % of Total	累计 %	代码 Code	股票名称 Stock	流通市值 Nego. Value	占市场 % of Total	累计 %
319	000576	ST 甘 化	2 156.71	0.0684	91.7066	200488	晨 鸣 B	1 737.00	0.0689	91.5766
320	000010	S ST 华 新	2 150.87	0.0682	91.7749	000408	ST 金 谷 源	1 728.27	0.0685	91.6451
321	000701	厦 门 信 达	2 140.63	0.0679	91.8428	000903	云 内 动 力	1 719.46	0.0682	91.7132
322	000806	银 河 科 技	2 132.61	0.0677	91.9104	000952	广 济 药 业	1 718.90	0.0682	91.7814
323	000915	山 大 华 特	2 127.01	0.0675	91.9779	000530	大 冷 股 份	1 708.41	0.0677	91.8491
324	000584	友 利 控 股	2 113.92	0.0671	92.0450	000723	美 锦 能 源	1 707.98	0.0677	91.9169
325	000043	中 航 地 产	2 100.93	0.0667	92.1116	000576	ST 甘 化	1 706.96	0.0677	91.9845
326	000736	重 庆 实 业	2 095.22	0.0665	92.1781	000948	南 天 信 息	1 692.73	0.0671	92.0516
327	000558	莱 茵 置 业	2 079.89	0.0660	92.2441	000700	模 塑 科 技	1 689.74	0.0670	92.1186
328	000906	南 方 建 材	2 079.51	0.0660	92.3101	000561	烽 火 电 子	1 676.44	0.0665	92.1851
329	000570	苏 常 柴 A	2 077.44	0.0659	92.3760	000070	特 发 信 息	1 670.99	0.0663	92.2514
330	000722	* ST 金 果	2 069.97	0.0657	92.4417	000056	深 国 商	1 666.60	0.0661	92.3174
331	000599	青 岛 双 星	2 057.33	0.0653	92.5069	000639	西 王 食 品	1 659.60	0.0658	92.3832
332	000720	ST 能 山	2 055.03	0.0652	92.5721	000607	* ST 华 控	1 658.29	0.0657	92.4490
333	000727	华 东 科 技	2 032.83	0.0645	92.6366	000524	东 方 宾 馆	1 642.30	0.0651	92.5141
334	000766	通 化 金 马	2 029.55	0.0644	92.7010	000055	方 大 集 团	1 641.33	0.0651	92.5792
335	000065	北 方 国 际	2 025.59	0.0643	92.7653	200539	粤 电 力 B	1 640.00	0.0650	92.6442
336	000411	英 特 集 团	2 024.71	0.0642	92.8295	000782	美 达 股 份	1 638.26	0.0650	92.7091
337	000995	ST 皇 台	2 022.45	0.0642	92.8937	000716	南 方 食 品	1 637.40	0.0649	92.7741
338	000155	川 化 股 份	2 016.30	0.0640	92.9577	000750	国 海 证 券	1 633.65	0.0648	92.8388
339	000665	武 汉 塑 料	2 012.72	0.0639	93.0215	000835	四 川 圣 达	1 630.68	0.0647	92.9035
340	000619	海 螺 型 材	1 994.40	0.0633	93.0848	000818	ST 化 工	1 626.32	0.0645	92.9680
341	000697	* ST 偏 转	1 987.43	0.0631	93.1479	000529	广 弘 控 股	1 622.36	0.0643	93.0323
342	000913	钱 江 摩 托	1 977.42	0.0627	93.2106	000626	如 意 集 团	1 621.13	0.0643	93.0965
343	000715	中 兴 商 业	1 966.99	0.0624	93.2730	000756	新 华 制 药	1 613.36	0.0640	93.1605
344	000609	绵 世 股 份	1 961.47	0.0622	93.3352	000979	中 弘 股 份	1 613.16	0.0640	93.2245
345	000030	* ST盛润A	1 940.80	0.0616	93.3968	200726	鲁 泰 B	1 612.20	0.0639	93.2884
346	000922	ST 阿 继	1 939.83	0.0615	93.4584	000585	东 北 电 气	1 605.83	0.0637	93.3521
347	000748	长 城 信 息	1 937.90	0.0615	93.5198	000040	宝 安 地 产	1 601.24	0.0635	93.4155
348	000737	* ST 南 风	1 920.66	0.0609	93.5808	000430	ST 张 家 界	1 598.17	0.0634	93.4789
349	000548	湖 南 投 资	1 916.99	0.0608	93.6416	000498	* ST 丹 化	1 593.86	0.0632	93.5421
350	000812	陕 西 金 叶	1 905.82	0.0605	93.7021	000912	泸 天 化	1 584.20	0.0628	93.6049
351	000590	紫 光 古 汉	1 882.07	0.0597	93.7618	000890	法 尔 胜	1 575.10	0.0624	93.6674
352	000798	中 水 渔 业	1 881.59	0.0597	93.8215	000521	美 菱 电 器	1 556.46	0.0617	93.7291
353	000966	长 源 电 力	1 873.00	0.0594	93.8809	000665	武 汉 塑 料	1 555.47	0.0617	93.7907
354	000862	银 星 能 源	1 872.97	0.0594	93.9403	000815	美 利 纸 业	1 549.54	0.0614	93.8522
355	000530	大 冷 股 份	1 861.32	0.0591	93.9994	000785	武 汉 中 商	1 536.69	0.0609	93.9131
356	000753	漳 州 发 展	1 859.86	0.0590	94.0584	000902	中 国 服 装	1 532.48	0.0608	93.9739
357	200581	苏 威 孚 B	1 851.05	0.0587	94.1171	000548	湖 南 投 资	1 527.53	0.0606	94.0344
358	000035	* ST 科 健	1 837.58	0.0583	94.1754	200771	杭 汽 轮 B	1 525.66	0.0605	94.0949
359	000957	中 通 客 车	1 826.95	0.0580	94.2334	000591	桐 君 阁	1 521.45	0.0603	94.1552
360	000553	沙 隆 达 A	1 805.06	0.0573	94.2907	000429	粤 高 速 A	1 519.90	0.0603	94.2155
361	000810	华 润 锦 华	1 789.39	0.0568	94.3474	000421	南 京 中 北	1 508.53	0.0598	94.2753
362	000889	渤 海 物 流	1 784.99	0.0566	94.4041	000980	金 马 股 份	1 480.39	0.0587	94.3340
363	000669	领 先 科 技	1 780.72	0.0565	94.4606	000504	ST 传 媒	1 471.92	0.0584	94.3924
364	000802	北 京 旅 游	1 775.53	0.0563	94.5169	000536	华 映 科 技	1 470.71	0.0583	94.4507
365	000820	* ST 金 城	1 773.06	0.0563	94.5731	000669	领 先 科 技	1 460.61	0.0579	94.5086
366	000787	* ST 创 智	1 771.91	0.0562	94.6294	000026	飞 亚 达 A	1 458.89	0.0578	94.5664
367	000070	特 发 信 息	1 757.50	0.0558	94.6851	000595	* ST 西 轴	1 456.97	0.0578	94.6242
368	000859	国 风 塑 业	1 744.99	0.0554	94.7405	000632	三 木 集 团	1 455.63	0.0577	94.6819
369	200488	晨 鸣 B	1 737.00	0.0551	94.7956	000821	京 山 轻 机	1 446.47	0.0573	94.7392
370	000019	深 深 宝 A	1 735.18	0.0551	94.8506	000985	大 庆 华 科	1 427.33	0.0566	94.7958
371	000408	ST 金 谷 源	1 728.27	0.0548	94.9055	000657	* ST 中 钨	1 426.10	0.0565	94.8524

(5)各股市价总值排名表(二〇一一年)(续)

RANK BY STOCK MARKET VALUE, 2011 (Continued)

百万元人民币, RMB Mil.

名次 Rank	代码 Code	股票名称 Stock	市价总值 Market Value	占市场 % of Total	累计 %	代码 Code	股票名称 Stock	流通市值 Nego. Value	占市场 % of Total	累计 %
372	000952	广济药业	1 719.15	0.0545	94.9600	000796	易食股份	1 419.97	0.0563	94.9087
373	000716	南方食品	1 705.94	0.0541	95.0141	200513	丽珠B	1 411.24	0.0560	94.9646
374	000948	南天信息	1 692.83	0.0537	95.0679	000697	*ST偏转	1 410.41	0.0559	95.0205
375	000700	模塑科技	1 690.47	0.0536	95.1215	000153	丰原药业	1 400.13	0.0555	95.0760
376	000056	深国商	1 666.60	0.0529	95.1744	000593	大通燃气	1 392.08	0.0552	95.1312
377	000607	*ST华控	1 658.29	0.0526	95.2270	000710	天兴仪表	1 377.43	0.0546	95.1859
378	000524	东方宾馆	1 642.31	0.0521	95.2791	000564	西安民生	1 375.61	0.0545	95.2404
379	000055	方大集团	1 641.74	0.0521	95.3312	000779	三毛派神	1 375.41	0.0545	95.2949
380	000856	ST唐陶	1 641.21	0.0521	95.3832	000628	高新发展	1 369.45	0.0543	95.3492
381	200539	粤电力B	1 640.00	0.0520	95.4353	000611	时代科技	1 356.02	0.0538	95.4030
382	000782	美达股份	1 638.28	0.0520	95.4873	000967	上风高科	1 355.80	0.0538	95.4567
383	000835	四川圣达	1 630.68	0.0517	95.5390	000032	深桑达A	1 338.71	0.0531	95.5098
384	000626	如意集团	1 626.08	0.0516	95.5906	000880	潍柴重机	1 333.78	0.0529	95.5627
385	000585	东北电气	1 624.71	0.0515	95.6421	000034	深信泰丰	1 329.64	0.0527	95.6154
386	000040	宝安地产	1 620.10	0.0514	95.6935	000695	滨海能源	1 322.34	0.0524	95.6678
387	000756	新华制药	1 613.39	0.0512	95.7447	200152	山航B	1 307.46	0.0518	95.7197
388	000498	*ST丹化	1 604.15	0.0509	95.7956	000909	数源科技	1 307.32	0.0518	95.7715
389	000628	高新发展	1 602.20	0.0508	95.8464	200418	小天鹅B	1 303.87	0.0517	95.8232
390	000779	三毛派神	1 601.53	0.0508	95.8973	000908	ST天一	1 301.99	0.0516	95.8748
391	000153	丰原药业	1 575.66	0.0500	95.9472	000802	北京旅游	1 290.65	0.0512	95.9260
392	000890	法尔胜	1 575.51	0.0500	95.9972	000797	中国武夷	1 287.19	0.0510	95.9770
393	000892	*ST星美	1 572.73	0.0499	96.0471	000662	索芙特	1 278.28	0.0507	96.0277
394	000564	西安民生	1 570.25	0.0498	96.0970	000673	ST当代	1 269.29	0.0503	96.0780
395	000815	美利纸业	1 555.49	0.0494	96.1463	000787	*ST创智	1 263.20	0.0501	96.1281
396	000785	武汉中商	1 537.48	0.0488	96.1951	000711	天伦置业	1 256.08	0.0498	96.1779
397	000902	中国服装	1 532.52	0.0486	96.2437	000610	西安旅游	1 247.09	0.0494	96.2274
398	200771	杭汽轮B	1 526.03	0.0484	96.2921	000899	赣能股份	1 244.31	0.0493	96.2767
399	000591	桐君阁	1 521.46	0.0483	96.3404	000852	江钻股份	1 242.41	0.0493	96.3259
400	000007	ST零七	1 519.75	0.0482	96.3886	200022	深赤湾B	1 233.09	0.0489	96.3748
401	000688	*ST朝华	1 519.23	0.0482	96.4368	000692	惠天热电	1 220.03	0.0484	96.4232
402	000421	南京中北	1 508.72	0.0479	96.4847	000007	ST零七	1 215.83	0.0482	96.4714
403	000797	中国武夷	1 499.39	0.0476	96.5323	000037	深南电A	1 213.23	0.0481	96.5195
404	000980	金马股份	1 480.39	0.0470	96.5792	000033	新都酒店	1 192.43	0.0473	96.5668
405	000504	ST传媒	1 479.98	0.0470	96.6262	000882	华联股份	1 178.19	0.0467	96.6135
406	000595	*ST西轴	1 457.09	0.0462	96.6724	000953	ST河化	1 173.05	0.0465	96.6600
407	000632	三木集团	1 457.08	0.0462	96.7186	000721	西安饮食	1 169.83	0.0464	96.7064
408	000404	华意压缩	1 447.63	0.0459	96.7646	000678	襄阳轴承	1 168.18	0.0463	96.7527
409	000821	京山轻机	1 446.55	0.0459	96.8105	000420	吉林化纤	1 167.96	0.0463	96.7990
410	000985	大庆华科	1 427.33	0.0453	96.8557	000892	*ST星美	1 166.37	0.0462	96.8453
411	000693	S*ST聚友	1 420.15	0.0451	96.9008	000836	鑫茂科技	1 148.95	0.0456	96.8908
412	000796	易食股份	1 420.08	0.0451	96.9459	000935	四川双马	1 121.53	0.0445	96.9353
413	200513	丽珠B	1 411.24	0.0448	96.9906	000519	江南红箭	1 117.75	0.0443	96.9796
414	000034	深信泰丰	1 399.68	0.0444	97.0350	000922	ST阿继	1 117.32	0.0443	97.0239
415	000757	*ST方向	1 399.39	0.0444	97.0794	000702	正虹科技	1 114.51	0.0442	97.0681
416	000721	西安饮食	1 396.70	0.0443	97.1237	000586	汇源通信	1 113.41	0.0441	97.1122
417	000593	大通燃气	1 393.62	0.0442	97.1680	200725	京东方B	1 110.78	0.0440	97.1563
418	000420	吉林化纤	1 388.20	0.0440	97.2120	000925	众合机电	1 096.30	0.0435	97.1997
419	000710	天兴仪表	1 377.43	0.0437	97.2557	000560	昆百大A	1 095.31	0.0434	97.2432
420	000611	时代科技	1 367.74	0.0434	97.2991	000019	深深宝A	1 089.12	0.0432	97.2863
421	000967	上风高科	1 358.29	0.0431	97.3422	000923	河北宣工	1 083.06	0.0429	97.3293
422	000519	江南红箭	1 353.37	0.0429	97.3851	000633	ST合金	1 073.47	0.0426	97.3718
423	000560	昆百大A	1 340.91	0.0425	97.4277	000921	ST科龙	1 072.52	0.0425	97.4144
424	000032	深桑达A	1 338.97	0.0425	97.4702	000565	渝三峡A	1 070.11	0.0424	97.4568

(5)各股市价总值排名表(二〇一一年)(续)

RANK BY STOCK MARKET VALUE, 2011 (Continued)

百万元人民币, RMB Mil.

名次 Rank	代码 Code	股票名称 Stock	市价总值 Market Value	占市场 % of Total	累计 %	代码 Code	股票名称 Stock	流通市值 Nego. Value	占市场 % of Total	累计 %
425	000695	滨海能源	1 326.22	0.0421	97.5122	000150	宜华地产	1 069.20	0.0424	97.4992
426	000836	鑫茂科技	1 316.24	0.0418	97.5540	000691	*ST亚太	1 066.08	0.0423	97.5414
427	200152	山航B	1 307.46	0.0415	97.5955	000505	ST珠江	1 063.10	0.0421	97.5836
428	000909	数源科技	1 307.32	0.0415	97.6370	000620	新华联	1 057.57	0.0419	97.6255
429	200418	小天鹅B	1 303.87	0.0414	97.6783	000035	*ST科健	1 046.06	0.0415	97.6670
430	000908	ST天一	1 302.00	0.0413	97.7196	000929	兰州黄河	1 043.00	0.0414	97.7083
431	000670	S*ST天发	1 284.83	0.0408	97.7604	200541	粤照明B	1 038.84	0.0412	97.7495
432	000662	索芙特	1 278.67	0.0406	97.8010	000404	华意压缩	1 014.51	0.0402	97.7898
433	000673	ST当代	1 269.29	0.0403	97.8412	000546	光华控股	1 013.43	0.0402	97.8299
434	000610	西安旅游	1 263.12	0.0401	97.8813	000025	特力A	1 011.22	0.0401	97.8700
435	000711	天伦置业	1 256.08	0.0399	97.9212	000955	ST欣龙	1 006.53	0.0399	97.9099
436	200022	深赤湾B	1 233.69	0.0391	97.9603	000719	大地传媒	999.58	0.0396	97.9496
437	000692	惠天热电	1 220.19	0.0387	97.9990	000760	博盈投资	992.36	0.0393	97.9889
438	000037	深南电A	1 213.29	0.0385	98.0375	000838	国兴地产	989.83	0.0392	98.0282
439	000705	浙江震元	1 203.16	0.0382	98.0757	000010	S ST华新	988.99	0.0392	98.0674
440	000955	ST欣龙	1 196.05	0.0379	98.1136	000014	沙河股份	988.34	0.0392	98.1066
441	000033	新都酒店	1 192.44	0.0378	98.1515	000062	深圳华强	968.19	0.0384	98.1449
442	000038	*ST大通	1 186.49	0.0376	98.1891	000732	泰禾集团	960.08	0.0381	98.1830
443	000691	*ST亚太	1 186.40	0.0376	98.2268	000791	西北化工	960.08	0.0381	98.2211
444	000546	光华控股	1 174.68	0.0373	98.2640	000856	ST唐陶	954.87	0.0379	98.2589
445	000953	ST河化	1 173.30	0.0372	98.3012	000688	*ST朝华	954.82	0.0379	98.2968
446	000678	襄阳轴承	1 168.19	0.0371	98.3383	000705	浙江震元	953.19	0.0378	98.3346
447	000672	*ST铜城	1 122.61	0.0356	98.3739	200512	闽灿坤B	950.14	0.0377	98.3722
448	000702	正虹科技	1 114.53	0.0354	98.4093	000885	同力水泥	937.92	0.0372	98.4094
449	000668	荣丰控股	1 114.53	0.0354	98.4447	000676	ST思达	935.75	0.0371	98.4465
450	000586	汇源通信	1 114.21	0.0354	98.4800	000631	顺发恒业	923.97	0.0366	98.4832
451	200725	京东方B	1 110.78	0.0352	98.5152	000736	重庆实业	904.00	0.0358	98.5190
452	000025	特力A	1 093.49	0.0347	98.5499	000011	深物业A	895.41	0.0355	98.5545
453	000923	河北宣工	1 083.06	0.0344	98.5843	000502	绿景控股	894.93	0.0355	98.5900
454	000663	永安林业	1 080.71	0.0343	98.6186	000663	永安林业	889.68	0.0353	98.6253
455	000582	北海港	1 075.87	0.0341	98.6527	000603	ST盛达	883.83	0.0350	98.6603
456	000403	S*ST生化	1 071.12	0.0340	98.6867	000534	万泽股份	842.28	0.0334	98.6937
457	000565	渝三峡A	1 070.11	0.0340	98.7207	000965	天保基建	829.29	0.0329	98.7266
458	000150	宜华地产	1 069.20	0.0339	98.7546	000906	南方建材	827.48	0.0328	98.7594
459	000505	ST珠江	1 067.22	0.0339	98.7884	000613	ST东海A	820.37	0.0325	98.7919
460	000929	兰州黄河	1 044.00	0.0331	98.8216	000409	*ST泰复	810.42	0.0321	98.8240
461	200541	粤照明B	1 038.86	0.0330	98.8545	000615	湖北金环	800.06	0.0317	98.8558
462	000534	万泽股份	1 035.75	0.0329	98.8874	200761	本钢板B	797.23	0.0316	98.8874
463	000760	博盈投资	992.41	0.0315	98.9189	000517	荣安地产	790.56	0.0313	98.9187
464	000838	国兴地产	990.07	0.0314	98.9503	000030	*ST盛润A	743.46	0.0295	98.9482
465	000014	沙河股份	988.36	0.0314	98.9816	000670	S*ST天发	729.30	0.0289	98.9771
466	000545	*ST吉药	985.86	0.0313	99.0129	200056	深国商B	728.83	0.0289	99.0060
467	000791	西北化工	960.12	0.0305	99.0434	000545	*ST吉药	722.74	0.0287	99.0347
468	000020	深华发A	954.74	0.0303	99.0737	000672	*ST铜城	697.62	0.0277	99.0623
469	200512	闽灿坤B	950.14	0.0301	99.1038	000757	*ST方向	683.58	0.0271	99.0894
470	000676	ST思达	937.47	0.0297	99.1336	000004	国农科技	678.08	0.0269	99.1163
471	000958	ST东热	928.40	0.0295	99.1630	000668	荣丰控股	675.50	0.0268	99.1431
472	000638	万方地产	928.20	0.0294	99.1925	000567	海德股份	664.84	0.0264	99.1694
473	000502	绿景控股	903.77	0.0287	99.2211	200053	深基地B	664.64	0.0264	99.1958
474	000613	ST东海A	875.24	0.0278	99.2489	200429	粤高速B	655.33	0.0260	99.2218
475	000017	*ST中华A	827.15	0.0262	99.2752	200706	瓦轴B	648.97	0.0257	99.2475
476	000409	*ST泰复	822.60	0.0261	99.3012	200028	一致B	645.63	0.0256	99.2731
477	000615	湖北金环	800.14	0.0254	99.3266	200026	飞亚达B	640.30	0.0254	99.2985

(5)各股市价总值排名表(二〇一一年)(续)

RANK BY STOCK MARKET VALUE, 2011 (Continued)

百万元人民币, RMB Mil.

名次 Rank	代码 Code	股票名称 Stock	市价总值 Market Value	占市场 % of Total	累计 %	代码 Code	股票名称 Stock	流通市值 Nego. Value	占市场 % of Total	累计 %
478	200761	本钢板B	797.23	0.0253	99.3519	000582	北海港	633.64	0.0251	99.3236
479	000023	深天地A	790.91	0.0251	99.3770	000526	旭飞投资	630.08	0.0250	99.3486
480	000971	ST迈亚	773.06	0.0245	99.4015	200770	*ST武锅B	627.41	0.0249	99.3735
481	000803	金宇车城	763.83	0.0242	99.4258	000958	ST东热	609.80	0.0242	99.3976
482	000567	海德股份	763.56	0.0242	99.4500	200058	深赛格B	607.50	0.0241	99.4217
483	000605	ST四环	743.00	0.0236	99.4736	000023	深天地A	602.59	0.0239	99.4456
484	200056	深国商B	731.27	0.0232	99.4968	000971	ST迈亚	576.78	0.0229	99.4685
485	000004	国农科技	679.37	0.0216	99.5183	200055	方大B	576.66	0.0229	99.4914
486	200053	深基地B	664.77	0.0211	99.5394	200016	深康佳B	574.23	0.0228	99.5141
487	000681	*ST远东	655.88	0.0208	99.5602	000803	金宇车城	539.81	0.0214	99.5355
488	200429	粤高速B	655.37	0.0208	99.5810	000681	*ST远东	536.18	0.0213	99.5568
489	200706	瓦轴B	648.98	0.0206	99.6016	000017	*ST中华A	528.97	0.0210	99.5777
490	200028	一致B	645.63	0.0205	99.6221	000638	万方地产	528.84	0.0210	99.5987
491	200026	飞亚达B	640.30	0.0203	99.6424	000555	ST太光	521.11	0.0207	99.6194
492	000526	旭飞投资	630.08	0.0200	99.6624	000981	ST兰光	519.14	0.0206	99.6400
493	200770	*ST武锅B	627.41	0.0199	99.6823	000403	S*ST生化	513.52	0.0204	99.6603
494	000863	*ST商务	611.17	0.0194	99.7017	000008	ST宝利来	512.99	0.0203	99.6807
495	200058	深赛格B	607.50	0.0193	99.7210	000018	ST中冠A	457.07	0.0181	99.6988
496	200055	方大B	576.66	0.0183	99.7393	200037	深南电B	446.46	0.0177	99.7165
497	200016	深康佳B	574.23	0.0182	99.7575	000693	S*ST聚友	431.05	0.0171	99.7336
498	000555	ST太光	521.11	0.0165	99.7740	200553	沙隆达B	422.86	0.0168	99.7503
499	000008	ST宝利来	513.36	0.0163	99.7903	200530	大冷B	418.18	0.0166	99.7669
500	000018	ST中冠A	457.72	0.0145	99.8048	200986	粤华包B	408.39	0.0162	99.7831
501	200037	深南电B	446.46	0.0142	99.8190	200160	ST大路B	394.22	0.0156	99.7987
502	200553	沙隆达B	422.86	0.0134	99.8324	200413	宝石B	390.48	0.0155	99.8142
503	200530	大冷B	418.18	0.0133	99.8457	200570	苏常柴B	346.55	0.0137	99.8280
504	200986	粤华包B	408.39	0.0130	99.8586	000020	深华发A	340.74	0.0135	99.8415
505	200160	ST大路B	394.22	0.0125	99.8712	200521	皖美菱B	330.12	0.0131	99.8546
506	200413	宝石B	390.48	0.0124	99.8835	000605	ST四环	328.76	0.0130	99.8676
507	200570	苏常柴B	346.55	0.0110	99.8945	200992	中鲁B	326.69	0.0130	99.8805
508	200521	皖美菱B	330.12	0.0105	99.9050	000038	*ST大通	306.80	0.0122	99.8927
509	200992	中鲁B	326.69	0.0104	99.9154	000863	*ST商务	273.00	0.0108	99.9035
510	200468	宁通信B	234.29	0.0074	99.9228	200468	宁通信B	234.29	0.0093	99.9128
511	200017	*ST中华B	226.29	0.0072	99.9300	200017	*ST中华B	226.29	0.0090	99.9218
512	200045	深纺织B	198.52	0.0063	99.9363	200045	深纺织B	198.50	0.0079	99.9297
513	200054	建摩B	195.24	0.0062	99.9425	200054	建摩B	195.24	0.0077	99.9374
514	200011	深物业B	192.49	0.0061	99.9486	200011	深物业B	192.49	0.0076	99.9450
515	200020	深华发B	187.52	0.0059	99.9545	200020	深华发B	187.52	0.0074	99.9525
516	200029	深深房B	184.50	0.0059	99.9604	200029	深深房B	184.50	0.0073	99.9598
517	200168	ST雷伊B	179.82	0.0057	99.9661	200168	ST雷伊B	179.82	0.0071	99.9669
518	000622	S*ST恒立	158.75	0.0050	99.9711	200030	*ST盛润B	136.27	0.0054	99.9723
519	000156	*ST嘉瑞	148.67	0.0047	99.9758	200018	ST中冠B	131.02	0.0052	99.9775
520	200030	*ST盛润B	136.27	0.0043	99.9802	200613	ST东海B	110.25	0.0044	99.9819
521	200018	ST中冠B	131.02	0.0042	99.9843	200019	深深宝B	98.65	0.0039	99.9858
522	000805	*ST炎黄	119.66	0.0038	99.9881	200505	ST珠江B	90.39	0.0036	99.9894
523	200613	ST东海B	110.25	0.0035	99.9916	000156	*ST嘉瑞	79.92	0.0032	99.9925
524	200019	深深宝B	98.65	0.0031	99.9948	200025	特力B	74.95	0.0030	99.9955
525	200505	ST珠江B	90.39	0.0029	99.9976	000622	S*ST恒立	73.91	0.0029	99.9984
526	200025	特力B	74.95	0.0024	100.0000	000805	*ST炎黄	39.20	0.0016	100.0000
	累计	Total	3 151 875.86	100.0000			累计 Total	2 522 234.07	100.0000	

4. 主板市盈率

MAIN BOARD P/E RATIO

(1)上市股份平均市盈率(二〇〇一年至二〇一一年)

AVERAGE P/E RATIO, 2001—2011

年/月 Year/Month	主板 A 股 MB A Share	增长% Change%	主板 B 股 MB B Share	增长% Change%	平均 Average	增长% Change%
2001	40.76	-30.61	25.30	94.47	39.79	-28.97
2002	38.21	-6.26	17.51	-30.79	36.97	-7.09
2003	37.43	-2.04	20.92	19.47	36.19	-2.11
2004	25.44	-32.03	12.90	-38.34	24.42	-32.52
2005	16.65	-34.55	9.11	-29.38	16.05	-34.28
2006	32.65	96.10	21.02	130.74	31.74	97.76
2007	69.47	112.77	26.72	27.12	66.81	110.49
2008	15.29	-77.99	7.30	-72.68	14.88	-77.73
2009	44.12	188.55	21.83	199.04	43.04	189.25
2010	35.98	-18.45	23.10	5.82	35.43	-17.68
2011	18.75	-47.89	9.63	-58.31	18.32	-48.29
2011 一月 Jan	33.90	-5.78	23.33	1.00	33.46	-5.56
二月 Feb	36.21	6.81	23.05	-1.20	35.67	6.60
三月 Mar	29.67	-18.06	14.77	-35.92	28.90	-18.98
四月 Apr	27.02	-8.93	13.55	-8.26	26.33	-8.89
五月 May	25.22	-6.66	12.63	-6.79	24.58	-6.65
六月 Jun	26.05	3.29	12.21	-3.33	25.37	3.21
七月 Jul	25.91	-0.54	12.39	1.47	25.25	-0.47
八月 Aug	24.81	-4.25	11.51	-7.10	24.18	-4.24
九月 Sep	22.04	-11.16	9.36	-18.68	21.44	-11.33
十月 Oct	22.48	2.00	10.36	10.68	21.91	2.19
十一月 Nov	21.17	-5.83	9.72	-6.18	20.63	-5.84
十二月 Dec	18.75	-11.43	9.63	-0.93	18.32	-11.20

注:年底、月底数字。

Note: Year-end or Month-end figures。

(2)市盈率分布图(二〇〇一年至二〇一一年)

P/E RATIO DISTRIBUTION, 2001—2011

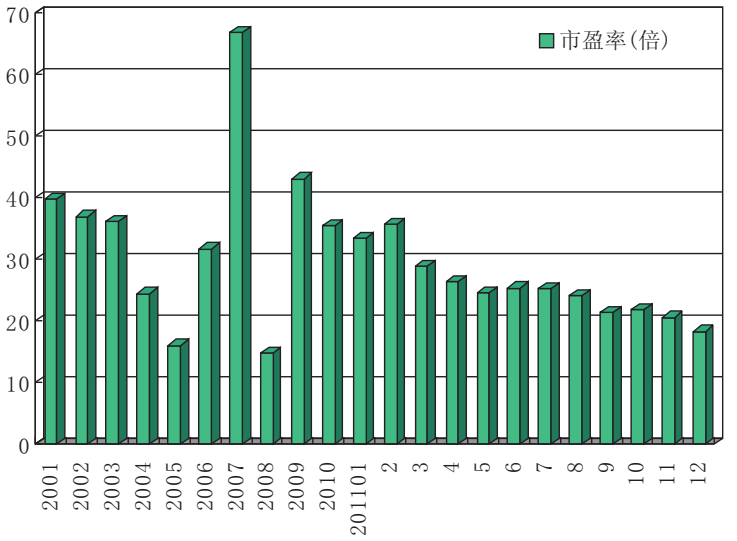

(四)中小板市场

SME BOARD MARKET

1. 中小板股价

SME BOARD STOCK PRICE

(1)股价变动分布(二〇一一年)

STOCK PERFORMANCE DISTRIBUTION, 2011

升跌% Up or Down	只数 Stocks	升跌% Up or Down	只数 Stocks	升跌% Up or Down	只数 Stocks	升跌% Up or Down	只数 Stocks
-80 ~ -70	1	-40 ~ -30	152	0 ~ 10	26	40 ~ 50	2
-70 ~ -60	14	-30 ~ -20	99	10 ~ 20	19	50 ~ 60	1
-60 ~ -50	77	-20 ~ -10	72	20 ~ 30	8	60 ~ 70	1
-50 ~ -40	138	-10 ~ 0	33	30 ~ 40	1	70 ~ 80	2

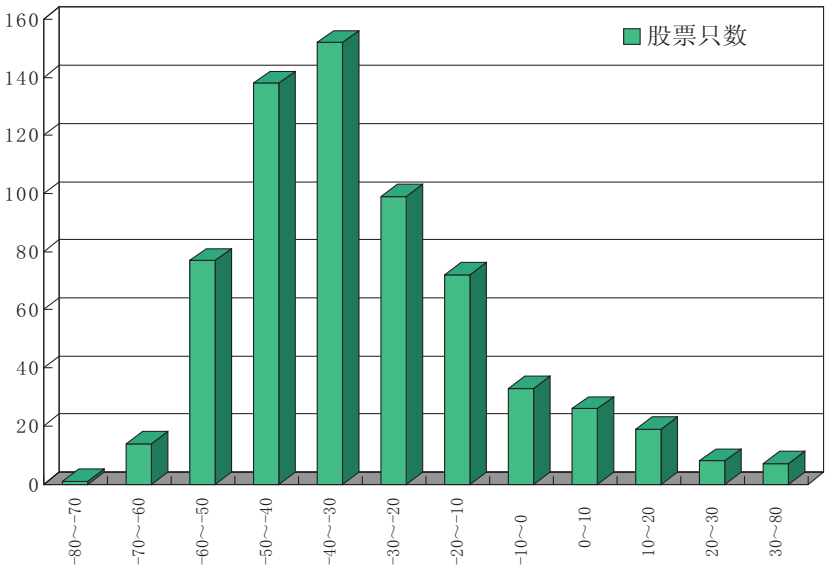

2011 年中小板股价变动分布

(2)各股升跌情况(二〇一一年)

PRICE CHANGE OF STOCKS, 2011

排名 Rank	代码 Code	股票名称 Stock	成交价格与成交日期(Price and Date) 开市 Open	日期 Date	最高 High	日期 Date	最低 Low	日期 Date	年收市 Close	日期 Date	比2010年收市价升跌幅% Change % vs. 2010 Close
1	002601	佰利联	95.00	07/15/2011	133.30	08/23/2011	71.60	10/24/2011	97.58	12/30/2011	77.4182
2	002136	安纳达	16.40	01/04/2011	39.95	09/22/2011	13.00	12/16/2011	14.12	12/30/2011	72.4054
3	002600	江粉磁材	20.50	07/15/2011	25.13	08/05/2011	11.40	12/28/2011	13.18	12/30/2011	64.7500
4	002549	凯美特气	34.80	02/18/2011	49.33	03/16/2011	23.50	12/28/2011	26.18	12/30/2011	54.5957
5	002624	金磊股份	22.01	10/28/2011	27.28	11/24/2011	14.14	12/28/2011	16.10	12/30/2011	43.7500
6	002450	康得新	32.08	01/04/2011	43.50	04/25/2011	18.51	06/10/2011	22.72	12/30/2011	42.5888
7	002635	安洁科技	28.00	11/25/2011	34.50	12/08/2011	25.13	11/30/2011	29.99	12/30/2011	30.3913
8	002589	瑞康医药	21.81	06/10/2011	32.20	08/24/2011	21.01	06/10/2011	25.99	12/30/2011	29.9500
9	002594	比亚迪	22.00	06/30/2011	35.55	07/06/2011	17.40	10/12/2011	22.80	12/30/2011	26.6667
10	002607	亚夏汽车	30.00	08/10/2011	35.49	08/29/2011	26.50	12/28/2011	28.30	12/30/2011	26.6219
11	002625	龙生股份	20.20	11/03/2011	23.29	11/30/2011	13.00	12/28/2011	13.69	12/30/2011	22.4508
12	002102	冠福家用	10.02	01/04/2011	18.38	05/17/2011	5.71	12/28/2011	6.11	12/30/2011	21.9940
13	002327	富安娜	39.60	01/04/2011	54.49	11/08/2011	32.00	01/24/2011	47.20	12/30/2011	21.4143
14	002597	金禾实业	32.50	07/07/2011	40.10	07/07/2011	24.78	12/28/2011	25.99	12/30/2011	20.8837
15	002234	民和股份	22.58	01/04/2011	33.80	09/28/2011	17.74	01/21/2011	26.88	12/30/2011	20.6637
16	002236	大华股份	83.89	01/04/2011	86.60	04/26/2011	37.51	10/21/2011	49.60	12/30/2011	18.9865
17	002586	围海股份	21.00	06/02/2011	34.20	08/24/2011	19.50	06/03/2011	22.29	12/30/2011	17.3158
18	002587	奥拓电子	17.12	06/10/2011	23.23	08/17/2011	15.32	10/24/2011	18.72	12/30/2011	17.0000
18	002606	大连电瓷	27.80	08/05/2011	35.58	10/17/2011	18.01	09/09/2011	19.89	12/30/2011	17.0000
20	002225	濮耐股份	10.50	01/04/2011	19.45	04/18/2011	8.10	12/28/2011	9.36	12/30/2011	16.9124
21	002311	海大集团	30.72	01/04/2011	31.30	01/06/2011	13.68	06/03/2011	17.80	12/30/2011	16.6746
22	002233	塔牌集团	16.30	01/04/2011	22.78	04/27/2011	7.80	12/22/2011	9.40	12/30/2011	16.1598
23	002292	奥飞动漫	34.98	01/04/2011	35.30	01/04/2011	16.00	10/24/2011	25.13	12/30/2011	16.0399
24	002304	洋河股份	228.00	01/05/2011	239.98	01/05/2011	102.58	06/17/2011	128.97	12/30/2011	15.6503
25	002532	新界泵业	36.00	01/04/2011	49.28	02/17/2011	16.41	10/24/2011	20.95	12/30/2011	13.5436
26	002582	好想你	49.98	05/20/2011	62.88	06/02/2011	45.60	10/24/2011	52.00	12/30/2011	13.0435
27	002034	美欣达	14.11	01/04/2011	29.50	05/19/2011	11.26	01/25/2011	15.92	12/30/2011	12.8278
28	002638	勤上光电	24.05	11/25/2011	30.68	12/22/2011	24.05	11/25/2011	26.96	12/30/2011	12.3333
29	002598	山东章鼓	21.90	07/07/2011	26.28	07/07/2011	10.64	12/28/2011	11.21	12/30/2011	12.1000
30	002195	海隆软件	22.94	01/04/2011	35.48	05/16/2011	14.93	08/09/2011	17.05	12/30/2011	11.8957
31	002646	青青稞酒	20.00	12/22/2011	22.15	12/23/2011	16.52	12/28/2011	17.78	12/30/2011	11.1250
32	002603	以岭药业	40.99	07/28/2011	48.50	07/29/2011	34.40	10/24/2011	38.39	12/30/2011	11.0822
33	002445	中南重工	22.98	01/04/2011	35.79	08/15/2011	9.30	10/24/2011	12.25	12/30/2011	10.7504
34	002547	春兴精工	23.00	02/18/2011	23.56	02/18/2011	14.81	06/13/2011	17.65	12/30/2011	10.3125
35	002288	超华科技	15.89	01/04/2011	19.90	03/30/2011	11.68	06/23/2011	14.25	12/30/2011	8.4088
36	002002	ST琼花	6.59	01/04/2011	8.42	07/22/2011	6.06	01/25/2011	7.09	09/30/2011	8.2443
37	002546	新联电子	42.00	02/11/2011	48.00	08/03/2011	16.46	09/30/2011	18.01	12/30/2011	7.9471
38	002204	大连重工	24.38	01/04/2011	48.92	04/20/2011	22.21	01/26/2011	26.50	12/30/2011	7.5610
39	002029	七匹狼	33.00	01/04/2011	42.00	11/03/2011	27.49	01/25/2011	35.30	12/30/2011	7.5198
40	002599	盛通股份	16.50	07/15/2011	18.35	08/01/2011	10.20	12/28/2011	10.64	12/30/2011	6.4000
41	002629	仁智油服	23.00	11/03/2011	25.78	11/09/2011	14.29	12/28/2011	15.88	12/30/2011	5.8667
42	002160	常铝股份	16.15	01/04/2011	32.25	04/15/2011	8.07	12/15/2011	8.53	12/30/2011	5.7999
43	002145	*ST钛白	8.11	01/20/2011	15.17	09/23/2011	6.43	12/19/2011	8.14	12/30/2011	5.4404
44	002634	棒杰股份	22.11	12/05/2011	24.60	12/20/2011	18.08	12/27/2011	19.06	12/30/2011	5.3039
45	002627	宜昌交运	19.02	11/03/2011	20.88	11/03/2011	12.70	12/28/2011	13.68	12/30/2011	5.2308
46	002562	兄弟科技	26.03	03/10/2011	37.05	09/02/2011	18.88	06/13/2011	22.07	12/30/2011	5.0952
47	002006	精功科技	45.05	01/04/2011	79.95	08/22/2011	18.56	12/15/2011	23.66	12/30/2011	5.0388
48	002293	罗莱家纺	72.79	01/04/2011	92.63	08/12/2011	58.97	01/25/2011	75.00	12/30/2011	4.8818
49	002264	新华都	22.42	01/04/2011	29.40	08/26/2011	10.19	10/21/2011	11.59	12/30/2011	4.1406
50	002171	精诚铜业	22.90	01/04/2011	34.40	02/24/2011	10.85	12/22/2011	11.64	12/30/2011	3.6471
51	002592	八菱科技	26.88	11/11/2011	30.28	11/11/2011	16.41	12/28/2011	17.69	12/30/2011	3.3898

(2)各股升跌情况(二〇一一年)(续)

PRICE CHANGE OF STOCKS, 2011 (Continued)

排名 Rank	代码 Code	股票名称 Stock	成交价格与成交日期(Price and Date) 开市 Open	日期 Date	最高 High	日期 Date	最低 Low	日期 Date	年收市 Close	日期 Date	比2010年收市价升跌幅% Change % vs. 2010 Close
52	002610	爱康科技	25.00	08/15/2011	29.98	08/16/2011	15.62	12/28/2011	16.54	12/30/2011	3.3750
53	002239	金飞达	10.32	01/04/2011	11.09	04/15/2011	6.64	08/09/2011	10.62	11/07/2011	3.3672
54	002588	史丹利	30.55	06/10/2011	46.44	11/25/2011	26.91	06/20/2011	36.00	12/30/2011	2.8571
55	002583	海能达	17.50	05/27/2011	29.20	08/16/2011	15.25	05/31/2011	20.40	12/30/2011	2.5126
56	002397	梦洁家纺	42.00	01/04/2011	47.38	07/04/2011	24.07	12/28/2011	26.20	12/30/2011	0.8872
57	002025	航天电器	13.00	01/04/2011	15.85	04/12/2011	10.45	10/24/2011	12.88	12/30/2011	0.6459
58	002219	独一味	15.90	01/04/2011	22.06	05/17/2011	11.48	12/15/2011	12.71	12/30/2011	0.2003
59	002176	江特电机	31.18	01/04/2011	40.25	02/21/2011	16.09	12/28/2011	16.61	12/30/2011	0.0396
60	002595	豪迈科技	24.00	06/28/2011	31.63	08/29/2011	21.20	10/24/2011	24.00	12/30/2011	0.0000
61	002626	金达威	45.00	10/28/2011	50.51	11/23/2011	32.69	12/28/2011	34.90	12/30/2011	-0.2857
62	002059	云南旅游	9.81	01/04/2011	15.27	04/25/2011	8.20	01/21/2011	9.75	12/30/2011	-0.5102
63	002197	证通电子	16.90	01/04/2011	22.69	05/27/2011	9.65	12/16/2011	10.35	12/30/2011	-1.2246
64	002611	东方精工	23.20	08/30/2011	23.96	11/03/2011	14.73	12/28/2011	15.28	12/30/2011	-1.4194
65	002353	杰瑞股份	142.38	01/04/2011	147.20	01/06/2011	56.12	06/02/2011	70.00	12/30/2011	-1.4730
66	002573	国电清新	40.00	04/22/2011	44.80	08/24/2011	17.33	10/24/2011	22.14	12/30/2011	-1.6000
67	002644	佛慈制药	17.22	12/22/2011	19.98	12/22/2011	14.92	12/28/2011	15.60	12/30/2011	-2.5000
68	002020	京新药业	17.42	01/04/2011	25.40	08/12/2011	15.75	12/28/2011	16.95	12/30/2011	-2.6980
69	002596	海南瑞泽	23.11	07/07/2011	28.25	07/07/2011	11.05	12/22/2011	11.82	12/30/2011	-2.7160
70	002430	杭氧股份	35.55	01/04/2011	37.11	01/05/2011	17.80	06/02/2011	22.41	12/30/2011	-2.7713
71	002608	舜天船舶	37.69	08/10/2011	38.50	08/10/2011	20.18	12/28/2011	21.44	12/30/2011	-3.0303
72	002544	杰赛科技	31.33	01/28/2011	37.40	03/24/2011	10.35	12/22/2011	13.45	12/30/2011	-3.1346
73	002572	索菲亚	80.00	04/12/2011	96.40	08/25/2011	35.81	12/16/2011	41.05	12/30/2011	-3.7239
74	002632	道明光学	28.80	11/22/2011	29.34	11/22/2011	21.02	12/28/2011	21.82	12/30/2011	-5.1304
75	002475	立讯精密	55.50	01/04/2011	58.08	04/20/2011	29.02	05/27/2011	34.90	12/30/2011	-5.8802
76	002604	龙力生物	25.56	07/28/2011	36.88	08/25/2011	19.30	10/24/2011	20.23	12/30/2011	-5.9070
77	002051	中工国际	39.43	01/04/2011	41.65	01/10/2011	24.02	05/31/2011	27.97	12/07/2011	-5.9668
78	002479	富春环保	37.83	01/04/2011	48.01	03/08/2011	15.11	12/22/2011	15.97	12/30/2011	-6.1361
79	002633	申科股份	18.10	11/22/2011	19.29	11/23/2011	12.66	12/29/2011	13.10	12/30/2011	-6.4286
80	002214	大立科技	40.10	01/04/2011	51.54	03/04/2011	30.51	10/25/2011	37.90	11/09/2011	-6.8986
81	002338	奥普光电	40.20	01/04/2011	54.50	05/26/2011	33.00	12/28/2011	37.00	12/30/2011	-6.9490
82	002630	华西能源	23.22	11/11/2011	25.17	11/17/2011	14.75	12/28/2011	15.77	12/30/2011	-7.2353
83	002417	三元达	23.10	01/04/2011	34.09	03/11/2011	12.11	08/09/2011	14.18	12/30/2011	-7.2760
84	002415	海康威视	94.60	01/04/2011	95.00	01/05/2011	32.80	05/30/2011	43.00	12/30/2011	-8.1299
85	002074	东源电器	17.35	01/04/2011	23.05	02/16/2011	7.40	10/11/2011	8.79	12/30/2011	-8.1640
86	002609	捷顺科技	22.00	08/15/2011	23.22	08/17/2011	12.57	12/28/2011	13.29	12/30/2011	-8.3448
87	002618	丹邦科技	16.77	09/20/2011	20.29	11/03/2011	11.22	12/28/2011	11.91	12/30/2011	-8.3846
88	002643	烟台万润	27.00	12/20/2011	27.80	12/20/2011	22.21	12/29/2011	22.87	12/30/2011	-8.5200
89	002005	德豪润达	17.41	01/04/2011	19.99	03/22/2011	14.30	10/24/2011	15.66	12/30/2011	-8.8475
90	002358	森源电气	44.96	01/04/2011	48.30	01/06/2011	17.18	06/23/2011	20.20	12/30/2011	-9.1530
91	002648	卫星石化	35.58	12/28/2011	37.50	12/28/2011	34.00	12/29/2011	36.10	12/30/2011	-9.7500
92	002647	宏磊股份	12.01	12/28/2011	12.25	12/28/2011	11.26	12/29/2011	11.55	12/30/2011	-9.7656
93	002377	国创高新	20.40	01/04/2011	21.97	03/16/2011	7.67	08/09/2011	9.01	12/30/2011	-9.9000
94	002173	山下湖	18.80	01/04/2011	28.58	04/25/2011	7.93	12/28/2011	8.40	12/30/2011	-10.0493
95	002140	东华科技	42.04	01/04/2011	48.54	03/21/2011	20.79	12/22/2011	23.00	12/30/2011	-10.1120
96	002616	长青集团	17.10	09/20/2011	24.56	11/10/2011	15.26	12/28/2011	15.90	12/30/2011	-10.6742
97	002157	正邦科技	17.17	01/04/2011	17.18	01/04/2011	7.92	05/31/2011	9.56	12/30/2011	-10.8105
98	002179	中航光电	18.79	01/04/2011	25.88	03/28/2011	14.85	12/28/2011	16.40	12/30/2011	-10.8976
99	002305	南国置业	11.70	01/04/2011	17.49	04/21/2011	4.50	12/22/2011	5.16	12/30/2011	-10.9321
100	002151	北斗星通	44.18	01/04/2011	46.80	04/11/2011	21.85	10/24/2011	25.75	12/30/2011	-10.9459
101	002535	林州重机	31.00	01/11/2011	39.00	03/08/2011	10.15	12/28/2011	11.04	12/30/2011	-11.3586
102	002538	司尔特	23.50	01/18/2011	26.87	08/29/2011	19.70	06/10/2011	22.80	12/30/2011	-11.5705

(2)各股升跌情况(二〇一一年)(续)

PRICE CHANGE OF STOCKS, 2011 (Continued)

排名 Rank	代码 Code	股票名称 Stock	成交价格与成交日期(Price and Date) 开市 Open	日期 Date	最高 High	日期 Date	最低 Low	日期 Date	年收市 Close	日期 Date	比2010年收市价升跌幅% Change % vs. 2010 Close
103	002241	歌尔声学	54.60	01/04/2011	56.79	01/06/2011	20.30	06/03/2011	24.00	12/30/2011	-11.7686
104	002382	蓝帆股份	36.80	01/04/2011	38.20	03/01/2011	17.03	06/02/2011	21.29	12/30/2011	-12.0557
105	002191	劲嘉股份	11.38	01/04/2011	12.11	01/14/2011	8.11	06/20/2011	9.48	12/30/2011	-12.4297
106	002642	荣之联	30.00	12/20/2011	30.44	12/20/2011	21.19	12/28/2011	21.89	12/30/2011	-12.4400
107	002041	登海种业	66.80	01/04/2011	73.24	02/23/2011	18.42	06/23/2011	28.62	12/30/2011	-12.8145
108	002069	獐子岛	42.86	01/04/2011	43.63	01/05/2011	22.20	12/28/2011	24.56	12/30/2011	-12.8849
109	002637	赞宇科技	42.00	11/25/2011	43.83	12/09/2011	29.60	12/28/2011	31.34	12/30/2011	-12.9444
110	002036	宜科科技	14.29	01/04/2011	19.88	08/03/2011	11.30	01/25/2011	12.37	12/30/2011	-13.2233
111	002553	南方轴承	20.50	02/25/2011	38.20	03/22/2011	13.71	12/28/2011	14.72	12/30/2011	-13.4118
112	002593	日上集团	14.17	06/28/2011	16.40	07/18/2011	10.01	12/22/2011	11.14	12/30/2011	-13.5093
113	002065	东华软件	30.74	01/04/2011	31.20	01/04/2011	17.91	09/29/2011	22.06	12/30/2011	-13.6269
114	002590	万安科技	19.60	06/10/2011	23.69	07/15/2011	13.00	12/28/2011	13.47	12/30/2011	-13.6538
115	002581	万昌科技	22.35	05/20/2011	25.38	07/15/2011	15.30	12/28/2011	16.11	12/30/2011	-13.7746
116	002096	南岭民爆	33.60	01/04/2011	38.80	04/15/2011	25.45	12/22/2011	29.04	12/30/2011	-14.0513
117	002318	久立特材	20.25	01/04/2011	21.35	03/04/2011	15.11	08/08/2011	17.10	12/30/2011	-14.0788
118	002392	北京利尔	41.60	01/04/2011	47.15	02/24/2011	8.19	12/28/2011	8.89	12/30/2011	-14.2623
119	002044	江苏三友	15.35	01/04/2011	19.00	03/09/2011	9.21	12/29/2011	9.35	12/29/2011	-14.3795
120	002424	贵州百灵	35.03	01/04/2011	43.49	07/14/2011	12.84	12/22/2011	14.70	12/30/2011	-14.5871
121	002439	启明星辰	46.60	05/12/2011	46.60	05/12/2011	15.05	10/12/2011	18.15	12/30/2011	-14.6886
122	002146	荣盛发展	13.64	01/04/2011	15.69	01/10/2011	6.53	10/24/2011	8.80	12/30/2011	-15.0736
123	002216	三全食品	37.70	01/04/2011	39.78	08/15/2011	29.31	01/25/2011	31.70	12/30/2011	-15.4414
124	002628	成都路桥	25.00	11/03/2011	26.13	11/03/2011	16.18	12/28/2011	16.90	12/30/2011	-15.5000
125	002181	粤传媒	13.08	01/04/2011	14.21	11/07/2011	9.16	08/09/2011	10.93	12/30/2011	-15.5647
126	002298	鑫龙电器	15.26	01/04/2011	17.36	11/18/2011	10.86	06/20/2011	12.80	12/29/2011	-15.7385
127	002180	万力达	20.51	01/04/2011	47.10	04/19/2011	10.63	12/28/2011	11.48	12/30/2011	-15.8153
128	002350	北京科锐	22.87	01/04/2011	25.40	01/07/2011	16.61	08/08/2011	18.82	12/30/2011	-15.9934
129	002038	双鹭药业	59.01	01/04/2011	59.80	01/04/2011	30.81	10/24/2011	32.85	12/30/2011	-16.0943
130	002012	凯恩股份	15.10	01/04/2011	17.86	03/14/2011	11.89	10/24/2011	12.54	12/30/2011	-16.3604
131	002481	双塔食品	53.29	01/04/2011	64.38	02/16/2011	19.27	12/29/2011	20.69	12/30/2011	-16.4167
132	002220	天宝股份	19.77	01/04/2011	21.67	03/09/2011	15.81	06/02/2011	16.48	12/30/2011	-16.5992
133	002584	西陇化工	15.01	06/02/2011	16.20	06/02/2011	9.92	12/28/2011	10.31	12/30/2011	-16.6042
134	002621	大连三垒	23.98	09/29/2011	29.00	12/01/2011	19.13	12/28/2011	20.01	12/30/2011	-16.6250
135	002423	中原特钢	9.40	01/04/2011	13.81	07/12/2011	7.40	12/28/2011	7.74	12/30/2011	-16.6315
136	002344	海宁皮城	55.00	01/04/2011	55.30	01/04/2011	19.71	05/30/2011	22.63	12/30/2011	-16.6430
137	002178	延华智能	16.20	01/04/2011	20.25	04/15/2011	7.55	12/22/2011	9.63	12/30/2011	-16.6749
138	002619	巨龙管业	15.50	09/29/2011	20.88	10/17/2011	12.76	12/28/2011	13.43	12/30/2011	-16.8421
139	002569	步森股份	20.88	04/12/2011	30.60	04/12/2011	13.25	12/28/2011	13.70	12/30/2011	-16.9122
140	002458	益生股份	37.83	01/04/2011	39.45	02/22/2011	20.10	06/16/2011	24.04	12/30/2011	-16.9569
141	002299	圣农发展	37.00	01/04/2011	39.89	02/18/2011	13.80	12/28/2011	14.83	12/30/2011	-16.9732
142	002182	云海金属	19.85	01/04/2011	28.18	02/09/2011	9.52	08/09/2011	10.39	12/30/2011	-17.2080
143	002557	洽洽食品	40.00	03/02/2011	40.00	03/02/2011	20.91	10/24/2011	24.95	12/30/2011	-17.2577
144	002615	哈尔斯	22.50	09/09/2011	26.07	09/09/2011	14.40	12/28/2011	14.89	12/30/2011	-17.2778
145	002400	省广股份	52.00	01/04/2011	54.29	01/04/2011	17.10	08/09/2011	23.66	12/30/2011	-17.3409
146	002141	蓉胜超微	12.19	01/04/2011	14.88	04/22/2011	5.23	12/16/2011	6.25	12/30/2011	-17.4531
147	002186	全聚德	33.38	01/04/2011	34.21	01/04/2011	25.82	08/09/2011	26.94	12/30/2011	-17.8828
148	002037	久联发展	23.58	01/04/2011	27.75	02/21/2011	18.00	12/16/2011	19.15	12/30/2011	-17.9027
149	002645	华宏科技	27.00	12/20/2011	27.00	12/20/2011	20.88	12/28/2011	22.16	12/30/2011	-17.9259
150	002408	齐翔腾达	40.36	01/04/2011	78.88	04/18/2011	16.25	12/28/2011	18.23	12/30/2011	-18.0909
151	002612	朗姿股份	43.00	08/30/2011	47.70	08/30/2011	27.41	12/28/2011	28.52	12/30/2011	-18.5143
152	002231	奥维通信	14.80	01/04/2011	15.50	03/25/2011	10.80	06/20/2011	11.80	12/30/2011	-18.7087
153	002385	大北农	40.42	01/04/2011	42.60	02/11/2011	29.00	06/23/2011	32.50	12/30/2011	-18.9505

(2)各股升跌情况(二〇一一年)(续)

PRICE CHANGE OF STOCKS, 2011 (Continued)

排名 Rank	代码 Code	股票名称 Stock	成交价格与成交日期(Price and Date) 开市 Open	日期 Date	最高 High	日期 Date	最低 Low	日期 Date	年收市 Close	日期 Date	比2010年收市价升跌幅% Change % vs. 2010 Close
154	002159	三特索道	18.40	01/04/2011	20.00	03/02/2011	12.33	06/23/2011	14.70	12/30/2011	-19.0057
155	002477	雏鹰农牧	57.49	01/04/2011	60.63	03/24/2011	21.65	12/29/2011	23.02	12/30/2011	-19.0385
156	002341	新纶科技	41.47	01/04/2011	43.45	03/11/2011	14.68	12/28/2011	16.65	12/30/2011	-19.1266
157	002485	希努尔	27.60	01/04/2011	28.38	01/04/2011	19.22	10/12/2011	21.80	12/30/2011	-19.1463
158	002052	同洲电子	9.59	01/04/2011	14.80	03/29/2011	7.20	12/23/2011	7.76	12/29/2011	-19.1667
159	002565	上海绿新	31.20	03/18/2011	31.50	03/22/2011	14.81	09/30/2011	15.57	12/30/2011	-19.2689
160	002376	新北洋	47.20	01/04/2011	47.90	01/04/2011	15.55	06/20/2011	18.86	12/30/2011	-19.4174
161	002640	百圆裤业	28.00	12/08/2011	30.00	12/08/2011	20.02	12/28/2011	20.77	12/30/2011	-19.4961
162	002622	永大集团	25.38	10/18/2011	30.43	10/18/2011	14.55	12/28/2011	16.10	12/30/2011	-19.5000
163	002343	禾欣股份	33.09	01/04/2011	37.26	03/14/2011	11.68	08/09/2011	13.10	12/30/2011	-19.7346
164	002262	恩华药业	24.00	01/04/2011	24.09	01/04/2011	17.00	06/21/2011	18.96	12/30/2011	-19.7937
165	002014	永新股份	25.21	01/04/2011	26.95	01/05/2011	13.03	12/28/2011	14.40	12/30/2011	-19.8172
166	002474	榕基软件	49.81	01/04/2011	50.60	01/05/2011	34.80	09/30/2011	39.00	12/30/2011	-20.0184
167	002068	黑猫股份	10.89	01/04/2011	16.04	07/07/2011	5.14	12/28/2011	5.44	12/30/2011	-20.0503
168	002251	步步高	26.40	01/04/2011	28.60	08/15/2011	19.70	12/28/2011	20.53	12/30/2011	-20.1757
169	002550	千红制药	37.90	02/18/2011	42.48	03/04/2011	24.11	12/28/2011	25.22	12/30/2011	-20.4888
170	002026	山东威达	14.88	01/04/2011	15.40	01/04/2011	7.18	12/16/2011	8.97	12/30/2011	-20.5380
171	002636	金安国纪	13.00	11/25/2011	13.50	11/25/2011	8.41	12/28/2011	8.89	12/30/2011	-20.6250
172	002268	卫士通	26.75	01/04/2011	28.79	01/10/2011	14.61	06/20/2011	16.12	12/30/2011	-20.7406
173	002099	海翔药业	23.98	01/04/2011	27.40	03/16/2011	17.92	12/28/2011	18.70	12/30/2011	-20.7730
174	002001	新和成	25.31	01/04/2011	34.50	03/25/2011	18.13	12/22/2011	19.66	12/30/2011	-20.8234
175	002357	富临运业	22.06	01/04/2011	26.65	05/16/2011	8.28	12/28/2011	8.70	12/30/2011	-20.8278
176	002308	威创股份	19.88	01/04/2011	20.06	01/04/2011	9.81	08/09/2011	10.37	12/30/2011	-20.8605
177	002079	苏州固锝	18.10	01/04/2011	25.20	05/09/2011	10.13	12/29/2011	10.40	12/30/2011	-21.1039
178	002144	宏达高科	17.25	01/04/2011	18.45	01/10/2011	11.70	08/09/2011	13.45	12/30/2011	-21.3076
179	002177	御银股份	18.10	01/04/2011	21.99	02/14/2011	10.52	12/29/2011	11.00	12/30/2011	-21.3899
180	002442	龙星化工	14.39	01/04/2011	17.69	04/22/2011	6.51	12/28/2011	6.93	12/30/2011	-21.4903
181	002591	恒大高新	19.69	06/21/2011	25.23	08/01/2011	14.95	12/28/2011	15.60	12/30/2011	-21.4922
182	002580	圣阳股份	23.31	05/06/2011	31.21	07/19/2011	19.38	12/28/2011	20.25	12/30/2011	-21.5116
183	002070	众和股份	8.87	01/04/2011	9.98	04/20/2011	4.94	10/21/2011	5.31	12/30/2011	-21.6873
184	002109	兴化股份	10.25	01/04/2011	14.10	09/22/2011	7.25	12/28/2011	7.84	12/30/2011	-22.0108
185	002348	高乐股份	21.48	01/04/2011	22.18	04/25/2011	9.63	12/28/2011	10.27	12/30/2011	-22.1294
186	002067	景兴纸业	6.68	01/04/2011	8.49	05/12/2011	4.85	12/22/2011	5.10	12/30/2011	-22.1903
187	002058	威尔泰	18.70	01/04/2011	26.41	03/11/2011	6.77	12/28/2011	7.25	12/30/2011	-22.2516
188	002520	日发数码	45.82	01/04/2011	50.98	04/20/2011	22.10	12/28/2011	23.12	12/30/2011	-22.6725
189	002641	永高股份	18.05	12/08/2011	19.80	12/08/2011	13.07	12/28/2011	13.91	12/30/2011	-22.7222
190	002081	金螳螂	68.78	01/04/2011	77.00	01/06/2011	34.00	06/20/2011	35.29	12/30/2011	-22.8004
191	002558	世纪游轮	38.47	03/02/2011	40.98	03/03/2011	21.88	12/28/2011	23.14	12/30/2011	-22.8667
192	002229	鸿博股份	18.60	01/04/2011	19.58	01/05/2011	11.41	10/24/2011	14.16	12/30/2011	-22.9270
193	002015	霞客环保	11.68	01/04/2011	13.00	04/13/2011	7.96	12/28/2011	8.24	12/30/2011	-22.9321
194	002447	壹桥苗业	78.88	01/04/2011	81.28	01/06/2011	27.30	10/12/2011	30.24	12/30/2011	-23.0211
195	002113	*ST天润	8.01	01/04/2011	9.66	07/29/2011	5.33	12/16/2011	6.15	12/30/2011	-23.0288
196	002054	德美化工	12.40	01/04/2011	15.32	03/17/2011	8.40	08/09/2011	9.34	12/30/2011	-23.0781
197	002217	联合化工	10.45	01/04/2011	15.33	04/19/2011	7.56	12/28/2011	7.93	12/30/2011	-23.1483
198	002267	陕天然气	21.24	01/04/2011	22.24	03/28/2011	15.36	12/22/2011	15.88	12/30/2011	-23.2634
199	002605	姚记扑克	33.33	08/05/2011	38.50	08/05/2011	15.38	12/28/2011	16.11	12/30/2011	-23.2857
200	002502	骅威股份	30.40	01/04/2011	30.85	04/21/2011	19.50	08/09/2011	23.01	12/30/2011	-23.4101
201	002579	中京电子	18.51	05/06/2011	19.99	07/12/2011	12.35	12/28/2011	12.85	12/30/2011	-23.4622
202	002325	洪涛股份	38.70	01/04/2011	42.13	01/05/2011	18.58	06/23/2011	19.80	12/30/2011	-23.4828
203	002238	天威视讯	27.29	01/04/2011	27.60	01/04/2011	15.88	10/12/2011	17.23	12/30/2011	-23.6249
204	002300	太阳电缆	20.38	01/04/2011	21.99	01/05/2011	9.00	10/24/2011	10.06	12/30/2011	-23.7310

(2)各股升跌情况(二〇一一年)(续)

PRICE CHANGE OF STOCKS, 2011 (Continued)

排名 Rank	代码 Code	股票名称 Stock	成交价格与成交日期(Price and Date) 开市 Open	日期 Date	最高 High	日期 Date	最低 Low	日期 Date	年收市 Close	日期 Date	比2010年收市价升跌幅% Change % vs. 2010 Close
205	002617	露笑科技	17.50	09/20/2011	23.99	11/03/2011	12.83	12/28/2011	13.70	12/30/2011	-23.8889
206	002269	美邦服饰	34.85	01/04/2011	36.18	01/04/2011	24.00	12/28/2011	25.97	12/30/2011	-24.1998
207	002131	利欧股份	17.93	02/16/2011	24.44	03/02/2011	11.45	12/28/2011	12.35	12/30/2011	-24.2331
208	002226	江南化工	25.68	01/04/2011	31.50	03/29/2011	11.01	12/22/2011	12.65	12/30/2011	-24.3786
209	002552	宝鼎重工	26.00	02/25/2011	29.84	03/22/2011	9.70	12/28/2011	9.98	12/30/2011	-24.4123
210	002345	潮宏基	34.77	01/04/2011	34.99	01/04/2011	23.40	06/21/2011	25.90	12/30/2011	-24.4432
211	002050	三花股份	33.80	01/04/2011	37.39	03/23/2011	23.00	12/28/2011	24.90	12/30/2011	-24.5348
212	002142	宁波银行	12.42	01/04/2011	13.97	04/06/2011	8.86	12/29/2011	9.16	12/30/2011	-24.7871
213	002021	中捷股份	5.88	01/04/2011	8.58	05/12/2011	4.13	12/28/2011	4.39	12/30/2011	-24.8288
214	002556	辉隆股份	41.00	03/02/2011	42.50	03/02/2011	16.45	12/28/2011	17.50	12/30/2011	-24.8958
215	002154	报喜鸟	31.80	01/04/2011	33.05	01/05/2011	10.90	12/28/2011	11.84	12/30/2011	-24.9478
216	002419	天虹商场	48.03	01/04/2011	50.30	01/05/2011	16.90	12/22/2011	17.65	12/30/2011	-25.0062
217	002369	卓翼科技	45.24	01/04/2011	46.33	01/04/2011	14.50	05/31/2011	16.65	12/30/2011	-25.0081
218	002201	九鼎新材	12.65	01/04/2011	15.38	03/28/2011	6.65	12/28/2011	7.32	12/30/2011	-25.1572
219	002389	南洋科技	61.17	01/04/2011	63.90	03/11/2011	20.91	12/28/2011	22.76	12/30/2011	-25.2318
220	002317	众生药业	45.01	01/04/2011	46.70	01/06/2011	20.88	05/31/2011	22.09	12/30/2011	-25.2909
221	002567	唐人神	27.90	03/25/2011	29.97	03/25/2011	18.80	12/28/2011	19.96	12/30/2011	-25.3862
222	002053	云南盐化	12.58	01/04/2011	15.55	04/06/2011	8.83	12/28/2011	9.22	12/30/2011	-25.5090
223	002133	广宇集团	6.36	01/04/2011	7.13	04/18/2011	4.34	10/12/2011	4.58	12/30/2011	-25.5900
224	002143	高金食品	10.32	01/04/2011	12.30	05/24/2011	7.08	12/28/2011	7.62	12/30/2011	-25.8033
225	002165	红宝丽	15.16	01/04/2011	17.40	03/28/2011	9.06	12/22/2011	11.15	12/30/2011	-26.1100
226	002451	摩恩电气	17.17	01/04/2011	19.56	03/24/2011	11.27	10/24/2011	12.60	12/30/2011	-26.1430
227	002367	康力电梯	28.50	01/04/2011	32.78	02/24/2011	12.44	10/12/2011	13.83	12/30/2011	-26.1534
228	002072	ST德棉	8.21	01/04/2011	11.94	07/12/2011	5.64	12/28/2011	6.02	12/30/2011	-26.4957
229	002466	天齐锂业	55.55	01/04/2011	61.36	01/11/2011	25.50	12/28/2011	26.95	12/30/2011	-26.5076
230	002078	太阳纸业	11.33	01/04/2011	14.39	03/14/2011	7.50	12/22/2011	8.11	12/30/2011	-26.6063
231	002561	徐家汇	21.10	03/03/2011	22.87	03/04/2011	11.10	12/29/2011	11.50	12/30/2011	-26.7114
232	002541	鸿路钢构	35.30	01/18/2011	47.52	03/15/2011	28.50	12/28/2011	30.01	12/30/2011	-26.8049
233	002620	瑞和股份	27.77	09/29/2011	33.00	10/27/2011	21.22	12/28/2011	21.94	12/30/2011	-26.8667
234	002568	百润股份	33.00	03/25/2011	34.64	03/25/2011	18.08	12/28/2011	18.72	12/30/2011	-26.8897
235	002033	丽江旅游	33.90	01/04/2011	35.00	04/22/2011	17.82	12/28/2011	19.40	12/30/2011	-26.9077
236	002261	拓维信息	40.50	01/04/2011	43.23	01/06/2011	13.75	10/25/2011	19.25	12/30/2011	-27.1660
237	002116	中国海诚	22.92	01/04/2011	25.09	02/15/2011	16.10	12/22/2011	16.57	12/30/2011	-27.3241
238	002266	浙富股份	47.28	01/04/2011	48.65	01/05/2011	15.17	12/22/2011	16.94	12/30/2011	-27.4038
239	002467	二六三	32.05	01/04/2011	32.49	01/07/2011	20.05	09/30/2011	22.82	12/30/2011	-27.5976
240	002055	得润电子	27.49	01/04/2011	27.98	01/05/2011	16.50	10/24/2011	19.80	12/30/2011	-27.6258
241	002613	北玻股份	19.30	08/30/2011	19.87	08/31/2011	9.26	12/28/2011	9.77	12/30/2011	-27.6296
242	002227	奥特迅	31.12	01/04/2011	36.99	03/04/2011	20.43	10/11/2011	22.42	12/30/2011	-27.6390
243	002011	盾安环境	24.83	01/04/2011	35.60	03/21/2011	8.48	12/28/2011	8.89	12/29/2011	-27.6477
244	002574	明牌珠宝	33.30	04/22/2011	39.36	04/25/2011	21.80	12/28/2011	23.13	12/30/2011	-27.7187
245	002365	永安药业	32.40	01/04/2011	35.80	04/22/2011	11.12	12/29/2011	11.52	12/30/2011	-27.9884
246	002174	梅花伞	15.75	01/04/2011	17.75	03/14/2011	9.91	12/28/2011	11.25	12/30/2011	-28.0766
247	002135	东南网架	16.56	01/04/2011	19.87	03/14/2011	7.40	12/22/2011	7.93	12/30/2011	-28.0864
248	002030	达安基因	14.00	01/04/2011	16.25	04/14/2011	7.90	10/24/2011	8.30	12/30/2011	-28.1092
249	002349	精华制药	41.58	01/04/2011	46.40	01/06/2011	21.10	12/28/2011	21.65	12/30/2011	-28.1986
250	002274	华昌化工	11.81	01/04/2011	13.73	03/07/2011	8.00	12/28/2011	8.36	12/30/2011	-28.3019
251	002255	海陆重工	43.60	01/04/2011	44.59	01/05/2011	26.04	10/24/2011	31.23	12/30/2011	-28.3496
252	002063	远光软件	31.79	01/04/2011	32.01	01/04/2011	16.30	05/30/2011	16.96	12/30/2011	-28.9013
253	002093	国脉科技	18.08	01/04/2011	18.47	01/05/2011	5.38	10/24/2011	6.42	12/30/2011	-29.0324
254	002281	光迅科技	46.00	01/04/2011	49.09	02/17/2011	29.42	06/22/2011	32.34	12/30/2011	-29.0620
255	002032	苏泊尔	23.93	01/04/2011	29.04	02/17/2011	16.20	12/22/2011	16.70	12/30/2011	-29.3007

(2)各股升跌情况(二〇一一年)(续)

PRICE CHANGE OF STOCKS, 2011 (Continued)

排名 Rank	代码 Code	股票名称 Stock	成交价格与成交日期(Price and Date) 开市 Open	日期 Date	最高 High	日期 Date	最低 Low	日期 Date	年收市 Close	日期 Date	比2010年收市价升跌幅% Change % vs. 2010 Close
256	002313	日海通讯	57.70	01/04/2011	61.58	02/17/2011	37.39	06/21/2011	40.50	12/30/2011	-29.3394
257	002512	达华智能	35.80	01/04/2011	36.45	01/05/2011	13.11	08/09/2011	13.78	12/30/2011	-29.4123
258	002534	杭锅股份	32.99	01/10/2011	34.29	01/10/2011	17.14	12/29/2011	18.14	12/30/2011	-29.4151
259	002410	广联达	70.80	01/04/2011	71.50	01/10/2011	28.65	12/15/2011	33.03	12/30/2011	-29.4692
260	002086	东方海洋	18.28	01/04/2011	18.47	02/22/2011	11.60	12/28/2011	13.00	12/30/2011	-29.5393
261	002252	上海莱士	34.70	01/04/2011	35.95	03/16/2011	20.85	06/20/2011	23.94	12/30/2011	-29.7956
262	002476	宝莫股份	28.00	01/04/2011	30.28	03/21/2011	12.38	12/28/2011	13.00	12/30/2011	-29.9346
263	002100	天康生物	19.48	01/04/2011	24.60	03/15/2011	9.90	12/28/2011	10.34	12/30/2011	-29.9654
264	002517	泰亚股份	26.61	01/04/2011	30.28	02/24/2011	15.28	12/15/2011	18.48	12/30/2011	-29.9980
265	002387	黑牛食品	38.90	01/04/2011	39.99	01/06/2011	13.65	08/09/2011	15.03	12/30/2011	-30.1448
266	002107	沃华医药	13.81	01/04/2011	14.65	03/17/2011	9.42	12/29/2011	9.64	12/30/2011	-30.1955
267	002548	金新农	27.13	02/18/2011	29.00	02/18/2011	15.88	12/28/2011	16.48	12/30/2011	-30.4660
268	002554	惠博普	31.00	02/25/2011	40.00	04/18/2011	11.36	12/28/2011	11.95	12/30/2011	-30.5536
269	002250	联化科技	40.99	01/04/2011	41.50	01/04/2011	17.84	12/28/2011	18.88	12/30/2011	-30.5561
270	002551	尚荣医疗	59.00	02/25/2011	70.97	03/21/2011	20.17	12/28/2011	21.19	12/30/2011	-30.5582
271	002071	江苏宏宝	11.81	01/04/2011	17.56	03/25/2011	6.76	12/15/2011	8.17	12/30/2011	-30.6139
272	002508	老板电器	37.80	01/04/2011	38.36	01/04/2011	14.35	12/22/2011	16.03	12/30/2011	-30.6336
273	002566	益盛药业	39.00	03/18/2011	41.99	03/18/2011	26.62	12/28/2011	27.63	12/30/2011	-30.7519
274	002372	伟星新材	22.91	01/04/2011	23.58	01/05/2011	15.01	12/28/2011	15.55	12/30/2011	-30.8682
275	002282	博深工具	18.89	01/04/2011	28.88	02/18/2011	8.80	12/28/2011	9.80	12/30/2011	-31.0981
276	002412	汉森制药	50.49	01/04/2011	54.00	03/18/2011	15.48	12/28/2011	16.84	12/30/2011	-31.1814
277	002259	升达林业	8.02	01/04/2011	10.95	08/26/2011	2.89	12/28/2011	3.04	12/30/2011	-31.1818
278	002049	晶源电子	26.81	01/04/2011	29.45	03/23/2011	16.83	10/12/2011	18.55	12/30/2011	-31.2102
279	002103	广博股份	8.37	01/04/2011	9.59	03/29/2011	5.49	12/28/2011	5.62	12/30/2011	-31.2356
280	002503	搜于特	91.31	01/04/2011	95.65	01/06/2011	28.10	12/28/2011	30.98	12/30/2011	-31.2644
281	002190	成飞集成	30.45	01/04/2011	38.80	02/22/2011	19.20	12/28/2011	20.89	12/30/2011	-31.2829
282	002188	新嘉联	10.91	01/04/2011	12.41	08/16/2011	7.35	12/29/2011	7.49	12/30/2011	-31.2844
283	002124	天邦股份	10.39	01/04/2011	15.10	04/22/2011	6.64	12/28/2011	7.03	12/30/2011	-31.4256
284	002379	鲁丰股份	38.47	01/04/2011	40.89	03/07/2011	10.14	10/24/2011	13.15	12/30/2011	-31.4334
285	002108	沧州明珠	19.09	01/04/2011	24.80	03/21/2011	7.07	12/28/2011	7.25	12/30/2011	-31.4825
286	002639	雪人股份	19.80	12/05/2011	19.80	12/05/2011	12.98	12/28/2011	13.56	12/30/2011	-31.5152
287	002623	亚玛顿	39.00	10/13/2011	39.30	10/13/2011	25.00	12/29/2011	26.00	12/30/2011	-31.5789
288	002291	星期六	19.22	01/04/2011	19.26	01/04/2011	7.88	10/24/2011	10.07	12/30/2011	-31.8676
289	002134	天津普林	8.67	01/04/2011	12.36	07/14/2011	5.62	12/28/2011	5.87	12/30/2011	-31.9026
290	002631	德尔家居	23.50	11/11/2011	24.50	11/11/2011	13.73	12/28/2011	14.98	12/30/2011	-31.9091
291	002060	粤水电	11.75	01/04/2011	16.25	01/31/2011	7.47	12/28/2011	7.74	12/29/2011	-31.9150
292	002010	传化股份	18.56	01/04/2011	27.35	05/17/2011	5.82	12/22/2011	6.25	12/30/2011	-32.0740
293	002066	瑞泰科技	17.41	01/04/2011	19.48	03/28/2011	11.22	12/28/2011	11.66	12/30/2011	-32.0913
294	002309	中利科技	28.64	01/04/2011	32.98	08/15/2011	18.45	12/28/2011	19.32	12/30/2011	-32.3195
295	002164	东力传动	19.04	01/04/2011	27.60	05/16/2011	5.11	12/12/2011	6.40	12/30/2011	-32.3647
296	002301	齐心文具	16.42	01/04/2011	17.50	03/09/2011	10.51	12/22/2011	11.10	12/30/2011	-32.3995
297	002117	东港股份	28.80	01/04/2011	28.92	01/06/2011	16.33	06/20/2011	19.10	12/30/2011	-32.4034
298	002368	太极股份	54.00	01/04/2011	56.30	01/04/2011	16.82	06/23/2011	17.99	12/30/2011	-32.6951
299	002085	万丰奥威	12.03	01/04/2011	16.90	05/18/2011	7.50	12/29/2011	7.81	12/30/2011	-32.7172
300	002331	皖通科技	29.15	01/04/2011	32.47	02/22/2011	11.11	12/29/2011	11.44	12/30/2011	-32.8221
301	002203	海亮股份	18.40	01/04/2011	19.54	04/20/2011	9.88	12/26/2011	10.87	12/30/2011	-32.8698
302	002470	金正大	19.38	01/04/2011	20.25	05/17/2011	12.06	12/28/2011	12.83	12/30/2011	-32.9174
303	002352	鼎泰新材	30.70	01/04/2011	31.94	02/17/2011	19.55	12/28/2011	20.35	12/30/2011	-32.9199
304	002221	东华能源	11.52	01/04/2011	12.77	10/19/2011	7.40	12/22/2011	7.70	12/30/2011	-32.9772
305	002275	桂林三金	24.95	01/04/2011	25.25	01/04/2011	12.37	12/23/2011	12.73	12/30/2011	-33.0155
306	002082	栋梁新材	13.23	01/04/2011	17.10	04/18/2011	8.29	12/28/2011	8.76	12/30/2011	-33.0784

(2)各股升跌情况(二〇一一年)(续)

PRICE CHANGE OF STOCKS, 2011 (Continued)

排名 Rank	代码 Code	股票名称 Stock	成交价格与成交日期(Price and Date) 开市 Open	日期 Date	最高 High	日期 Date	最低 Low	日期 Date	年收市 Close	日期 Date	比2010年收市价升跌幅% Change % vs. 2010 Close
307	002287	奇正藏药	25.00	01/04/2011	26.44	03/21/2011	15.93	12/28/2011	16.40	12/30/2011	-33.2328
308	002235	安妮股份	14.42	01/04/2011	16.20	09/02/2011	9.28	12/29/2011	9.56	12/30/2011	-33.2868
309	002578	闽发铝业	18.95	04/28/2011	19.95	04/28/2011	9.68	12/28/2011	10.12	12/30/2011	-33.3333
310	002230	科大讯飞	79.50	01/04/2011	83.55	01/04/2011	29.50	09/30/2011	35.00	12/30/2011	-33.3558
311	002115	三维通信	18.60	01/04/2011	19.86	02/23/2011	11.72	12/28/2011	12.20	12/30/2011	-33.3800
312	002370	亚太药业	20.99	01/04/2011	22.86	07/05/2011	7.75	12/28/2011	8.11	12/30/2011	-33.4542
313	002223	鱼跃医疗	50.20	01/04/2011	50.33	01/04/2011	18.81	12/28/2011	20.95	12/30/2011	-33.4721
314	002401	中海科技	49.50	01/04/2011	59.35	02/18/2011	13.00	12/15/2011	16.12	12/30/2011	-33.5806
315	002278	神开股份	16.60	01/04/2011	19.15	03/21/2011	8.68	12/28/2011	9.07	12/30/2011	-33.7231
316	002433	太安堂	32.93	01/04/2011	33.11	01/05/2011	19.10	12/28/2011	21.38	12/30/2011	-33.8298
317	002283	天润曲轴	33.10	01/04/2011	37.90	03/11/2011	10.22	12/28/2011	10.71	12/30/2011	-33.8858
318	002576	通达动力	17.80	04/28/2011	21.45	07/20/2011	12.13	12/28/2011	12.56	12/30/2011	-33.8947
319	002031	巨轮股份	13.56	01/04/2011	14.67	04/21/2011	5.80	12/14/2011	5.93	12/30/2011	-33.9356
320	002355	兴民钢圈	16.52	01/04/2011	19.77	04/14/2011	9.67	12/22/2011	10.81	12/30/2011	-33.9509
321	002398	建研集团	32.20	01/04/2011	33.50	01/04/2011	15.52	12/28/2011	16.31	12/30/2011	-34.0869
322	002110	三钢闽光	10.98	01/04/2011	12.98	04/21/2011	6.60	12/22/2011	7.11	12/30/2011	-34.1450
323	002090	金智科技	13.56	01/04/2011	14.69	03/03/2011	8.38	12/28/2011	8.88	12/30/2011	-34.2896
324	002277	友阿股份	23.91	01/04/2011	25.24	04/25/2011	14.11	12/28/2011	15.50	12/30/2011	-34.4667
325	002414	高德红外	31.88	01/04/2011	32.99	01/05/2011	15.60	10/24/2011	20.39	12/30/2011	-34.5223
326	002075	沙钢股份	12.29	04/08/2011	12.49	04/08/2011	3.92	12/28/2011	4.08	12/30/2011	-34.7200
327	002094	青岛金王	13.76	01/04/2011	18.08	07/11/2011	7.81	12/28/2011	9.00	12/30/2011	-34.7353
328	002175	广陆数测	15.34	01/04/2011	16.60	03/21/2011	9.51	12/28/2011	10.10	12/30/2011	-34.7545
329	002187	广百股份	27.37	01/04/2011	28.99	03/25/2011	11.07	12/28/2011	11.64	12/30/2011	-34.9566
330	002027	七喜控股	6.46	01/04/2011	7.79	05/27/2011	4.10	12/22/2011	4.19	12/29/2011	-35.0388
331	002295	精艺股份	18.09	01/04/2011	20.59	04/01/2011	6.91	12/28/2011	7.76	12/30/2011	-35.0757
332	002024	苏宁电器	13.15	01/04/2011	14.65	03/09/2011	8.08	12/09/2011	8.44	12/30/2011	-35.0818
333	002161	远望谷	34.69	01/04/2011	36.98	01/07/2011	15.00	10/24/2011	17.38	12/30/2011	-35.2015
334	002302	西部建设	19.80	01/04/2011	26.16	03/09/2011	12.00	12/28/2011	12.77	12/30/2011	-35.3090
335	002542	中化岩土	36.10	01/28/2011	46.50	02/17/2011	15.11	12/28/2011	15.90	12/30/2011	-35.3348
336	002524	光正钢构	31.05	01/04/2011	38.00	02/16/2011	7.97	12/22/2011	9.99	12/30/2011	-35.4680
337	002004	华邦制药	52.80	01/04/2011	52.80	01/04/2011	32.04	12/29/2011	34.00	12/30/2011	-35.5328
338	002316	键桥通讯	19.77	01/04/2011	20.19	01/06/2011	8.52	12/22/2011	8.95	12/30/2011	-35.6164
339	002560	通达股份	30.18	03/03/2011	35.30	03/23/2011	13.64	12/28/2011	14.15	12/30/2011	-35.6397
340	002218	拓日新能	24.71	01/04/2011	29.20	03/17/2011	8.63	10/24/2011	10.51	12/30/2011	-35.7478
341	002555	顺荣股份	37.00	03/02/2011	38.80	03/02/2011	10.71	12/22/2011	11.16	12/30/2011	-35.7851
342	002478	常宝股份	17.80	01/04/2011	19.10	02/22/2011	11.16	10/24/2011	11.20	12/30/2011	-35.8038
343	002469	三维工程	76.98	01/04/2011	81.50	01/07/2011	23.00	06/23/2011	29.30	12/30/2011	-35.8090
344	002460	赣锋锂业	49.20	01/04/2011	53.00	03/01/2011	19.34	12/28/2011	20.76	12/30/2011	-35.8399
345	002559	亚威股份	38.95	03/03/2011	40.09	03/22/2011	24.73	12/28/2011	25.50	12/30/2011	-35.8920
346	002240	威华股份	10.10	01/04/2011	12.95	03/25/2011	3.75	12/28/2011	4.06	12/30/2011	-35.9262
347	002440	闰土股份	33.61	01/04/2011	35.09	04/18/2011	15.75	12/28/2011	16.19	12/30/2011	-35.9408
348	002273	水晶光电	50.90	01/04/2011	50.90	01/04/2011	30.88	12/30/2011	32.31	12/30/2011	-36.0071
349	002361	神剑股份	24.05	01/04/2011	24.59	01/06/2011	7.32	12/28/2011	7.69	12/30/2011	-36.0322
350	002346	柘中建设	19.05	01/04/2011	26.00	03/09/2011	10.96	12/28/2011	12.00	12/30/2011	-36.1446
351	002193	山东如意	15.83	01/04/2011	18.13	03/31/2011	8.62	12/22/2011	10.03	12/30/2011	-36.3212
352	002393	力生制药	50.10	01/04/2011	55.98	03/16/2011	30.17	12/28/2011	31.08	12/30/2011	-36.5868
353	002076	雪莱特	10.75	01/04/2011	12.99	05/12/2011	6.40	12/28/2011	6.75	12/30/2011	-36.6274
354	002039	黔源电力	21.15	01/04/2011	24.18	04/18/2011	12.60	12/28/2011	13.23	12/30/2011	-36.7172
355	002244	滨江集团	11.44	01/04/2011	13.30	03/28/2011	6.55	10/20/2011	7.09	12/30/2011	-36.7525
356	002150	江苏通润	15.56	01/04/2011	17.92	05/26/2011	5.81	12/22/2011	6.07	12/30/2011	-36.7716
357	002320	海峡股份	39.46	01/04/2011	40.49	01/10/2011	13.10	10/21/2011	15.17	12/30/2011	-36.7778

(2)各股升跌情况(二〇一一年)(续)

PRICE CHANGE OF STOCKS, 2011 (Continued)

排名 Rank	代码 Code	股票名称 Stock	成交价格与成交日期(Price and Date) 开市 Open	日期 Date	最高 High	日期 Date	最低 Low	日期 Date	年收市 Close	日期 Date	比2010年收市价升跌幅% Change % vs. 2010 Close
358	002307	北新路桥	19.60	01/04/2011	22.80	03/01/2011	5.75	12/22/2011	6.14	12/30/2011	-36.9026
359	002351	漫步者	30.45	01/04/2011	32.00	03/28/2011	8.99	12/28/2011	9.45	12/30/2011	-37.0155
360	002499	科林环保	41.75	01/04/2011	43.98	01/05/2011	24.01	08/09/2011	26.00	12/30/2011	-37.0264
361	002310	东方园林	136.50	01/04/2011	137.49	01/04/2011	76.48	05/13/2011	86.75	12/30/2011	-37.1331
362	002336	人人乐	24.77	01/04/2011	24.90	01/05/2011	14.26	12/22/2011	15.18	12/30/2011	-37.2507
363	002189	利达光电	15.00	01/04/2011	18.44	04/21/2011	8.61	12/27/2011	9.28	12/30/2011	-37.2971
364	002602	世纪华通	24.50	07/28/2011	27.50	07/28/2011	13.71	12/28/2011	14.42	12/30/2011	-37.3043
365	002271	东方雨虹	39.92	01/04/2011	42.48	01/06/2011	10.18	10/24/2011	12.24	12/30/2011	-37.3853
366	002539	新都化工	29.90	01/18/2011	36.68	08/30/2011	10.00	12/28/2011	10.50	12/30/2011	-37.3865
367	002438	江苏神通	37.33	01/04/2011	40.40	01/05/2011	19.65	06/20/2011	22.70	12/30/2011	-37.4557
368	002505	大康牧业	28.12	01/04/2011	28.79	01/05/2011	10.38	12/28/2011	10.88	12/30/2011	-37.4601
369	002119	康强电子	12.40	01/04/2011	14.49	03/14/2011	6.53	12/15/2011	7.68	12/30/2011	-37.5089
370	002501	利源铝业	53.94	01/04/2011	57.75	01/04/2011	15.50	12/28/2011	16.40	12/30/2011	-37.5125
371	002153	石基信息	56.45	01/04/2011	57.00	01/04/2011	24.70	12/29/2011	25.53	12/30/2011	-37.5214
372	002394	联发股份	48.01	01/04/2011	49.25	01/05/2011	14.02	12/28/2011	14.80	12/30/2011	-37.6425
373	002396	星网锐捷	42.36	01/04/2011	45.48	02/17/2011	12.00	10/11/2011	13.11	12/30/2011	-37.6870
374	002564	张化机	33.77	03/10/2011	38.58	03/21/2011	11.04	12/28/2011	11.45	12/30/2011	-37.6987
375	002120	新海股份	10.11	04/07/2011	14.77	05/12/2011	6.22	12/28/2011	6.55	12/30/2011	-37.7376
376	002383	合众思壮	52.58	01/04/2011	53.70	01/04/2011	24.02	10/20/2011	26.90	12/30/2011	-37.7752
377	002323	中联电气	29.50	01/04/2011	30.33	01/06/2011	17.79	12/28/2011	18.20	12/30/2011	-37.8014
378	002585	双星新材	45.88	06/02/2011	55.58	08/03/2011	32.38	12/28/2011	34.19	12/30/2011	-37.8364
379	002061	江山化工	11.75	01/04/2011	18.15	04/19/2011	6.66	12/28/2011	7.28	12/30/2011	-37.8840
380	002333	罗普斯金	14.75	01/04/2011	16.15	04/11/2011	8.52	12/22/2011	9.10	12/30/2011	-37.8905
381	002087	新野纺织	5.69	01/04/2011	6.69	04/22/2011	3.31	12/22/2011	3.49	12/30/2011	-37.9139
382	002359	齐星铁塔	21.30	01/04/2011	22.55	02/16/2011	8.08	12/28/2011	8.63	12/30/2011	-37.9171
383	002464	金利科技	28.99	01/04/2011	30.50	01/06/2011	16.33	09/30/2011	17.49	12/30/2011	-37.9403
384	002404	嘉欣丝绸	21.19	01/04/2011	21.96	04/25/2011	9.36	12/28/2011	9.85	12/30/2011	-37.9452
385	002519	银河电子	50.39	01/04/2011	53.18	01/05/2011	13.55	12/27/2011	15.47	12/30/2011	-37.9645
386	002522	浙江众成	42.53	01/04/2011	47.34	01/31/2011	16.07	12/30/2011	16.40	12/30/2011	-37.9664
387	002471	中超电缆	27.35	01/04/2011	28.70	01/06/2011	11.61	12/29/2011	12.69	12/30/2011	-38.0835
388	002297	博云新材	20.69	01/04/2011	24.50	02/18/2011	12.11	12/28/2011	12.80	12/30/2011	-38.1344
389	002016	世荣兆业	8.83	01/04/2011	9.99	03/07/2011	4.86	12/22/2011	5.45	12/30/2011	-38.2086
390	002130	沃尔核材	24.55	01/04/2011	27.50	02/28/2011	11.18	12/22/2011	12.86	12/30/2011	-38.2722
391	002167	东方锆业	47.15	01/04/2011	47.65	01/04/2011	26.00	12/27/2011	28.80	12/30/2011	-38.3033
392	002206	海利得	21.88	01/04/2011	25.10	03/01/2011	7.82	12/28/2011	8.80	12/30/2011	-38.3607
393	002340	格林美	64.06	01/04/2011	66.30	01/05/2011	18.25	12/28/2011	19.50	12/30/2011	-38.4179
394	002018	华星化工	7.33	01/04/2011	8.76	04/19/2011	4.23	12/22/2011	4.50	12/30/2011	-38.4405
395	002279	久其软件	30.26	01/04/2011	31.00	01/06/2011	16.05	08/09/2011	18.23	12/30/2011	-38.4563
396	002342	巨力索具	18.39	01/04/2011	24.60	03/28/2011	5.13	12/22/2011	5.58	12/30/2011	-38.5884
397	002575	群兴玩具	20.80	04/22/2011	20.86	04/22/2011	11.90	12/28/2011	12.27	12/30/2011	-38.6500
398	002148	北纬通信	45.00	01/04/2011	45.10	01/04/2011	13.16	12/06/2011	18.18	12/30/2011	-38.7673
399	002057	中钢天源	26.45	01/04/2011	28.69	02/22/2011	15.01	12/28/2011	16.17	12/30/2011	-38.7732
400	002421	达实智能	36.17	01/04/2011	38.48	01/05/2011	16.00	05/30/2011	16.98	12/30/2011	-38.8778
401	002378	章源钨业	38.00	01/04/2011	41.66	03/31/2011	20.40	12/22/2011	22.70	12/30/2011	-38.9134
402	002263	大东南	10.00	01/04/2011	13.40	04/19/2011	5.59	12/23/2011	6.03	12/30/2011	-38.9301
403	002543	万和电气	28.35	01/28/2011	29.53	02/18/2011	17.65	12/28/2011	18.14	12/30/2011	-38.9816
404	002515	金字火腿	46.45	01/04/2011	48.76	02/16/2011	20.70	12/29/2011	21.48	12/30/2011	-39.0522
405	002571	德力股份	27.15	04/12/2011	29.98	08/30/2011	16.70	12/28/2011	17.55	12/30/2011	-39.0625
406	002530	丰东股份	20.00	01/04/2011	20.95	01/04/2011	12.61	12/14/2011	13.21	12/30/2011	-39.1823
407	002506	超日太阳	44.90	01/04/2011	52.80	03/17/2011	12.30	12/15/2011	13.42	12/30/2011	-39.2130
408	002483	润邦股份	30.13	01/04/2011	35.93	02/15/2011	9.59	12/28/2011	10.10	12/30/2011	-39.3154

(2)各股升跌情况(二〇一一年)(续)

PRICE CHANGE OF STOCKS, 2011 (Continued)

排名 Rank	代码 Code	股票名称 Stock	成交价格与成交日期(Price and Date) 开市 Open	日期 Date	最高 High	日期 Date	最低 Low	日期 Date	年收市 Close	日期 Date	比2010年收市价升跌幅% Change % vs. 2010 Close
409	002360	同德化工	37.99	01/04/2011	41.25	03/14/2011	10.71	12/28/2011	11.43	12/30/2011	-39.3381
410	002046	轴研科技	23.15	01/04/2011	33.46	02/11/2011	12.84	12/28/2011	13.95	12/30/2011	-39.3524
411	002497	雅化集团	42.30	01/04/2011	44.90	01/05/2011	11.96	12/28/2011	12.73	12/30/2011	-39.3683
412	002435	长江润发	16.70	01/04/2011	17.15	03/08/2011	9.68	12/28/2011	10.04	12/30/2011	-39.3930
413	002332	仙琚制药	20.02	01/04/2011	21.02	01/05/2011	11.00	12/28/2011	11.78	12/30/2011	-39.5783
414	002137	实益达	12.18	01/04/2011	12.45	01/06/2011	5.80	12/28/2011	6.10	12/30/2011	-39.7531
415	002339	积成电子	38.05	01/04/2011	39.00	01/06/2011	20.03	10/24/2011	22.82	12/30/2011	-39.7536
416	002364	中恒电气	33.21	01/04/2011	34.49	01/05/2011	12.02	12/28/2011	13.30	12/30/2011	-39.9010
417	002111	威海广泰	24.82	01/04/2011	27.81	03/15/2011	7.95	10/11/2011	8.33	12/30/2011	-40.0938
418	002125	湘潭电化	25.61	01/04/2011	28.88	04/06/2011	14.53	12/28/2011	15.38	12/30/2011	-40.2950
419	002013	中航精机	32.30	01/04/2011	37.69	01/07/2011	14.27	12/28/2011	14.91	12/30/2011	-40.3584
420	002314	雅致股份	17.23	01/04/2011	20.29	03/14/2011	9.50	12/28/2011	9.98	12/30/2011	-40.6256
421	002253	川大智胜	39.90	01/04/2011	49.00	03/07/2011	21.54	12/28/2011	23.45	12/30/2011	-40.7133
422	002047	成霖股份	4.99	01/04/2011	6.64	05/26/2011	2.79	12/28/2011	2.92	12/30/2011	-40.8907
423	002183	怡亚通	11.90	01/04/2011	13.66	03/08/2011	4.37	12/22/2011	4.62	12/30/2011	-40.9962
424	002363	隆基机械	20.89	01/04/2011	21.60	03/03/2011	11.81	12/28/2011	12.21	12/30/2011	-41.0332
425	002166	莱茵生物	25.94	01/04/2011	28.60	03/17/2011	14.05	10/24/2011	15.26	12/30/2011	-41.0811
426	002511	中顺洁柔	40.26	01/04/2011	40.67	01/05/2011	21.25	10/24/2011	23.60	12/30/2011	-41.1471
427	002536	西泵股份	36.99	01/11/2011	43.00	01/11/2011	20.04	12/06/2011	21.00	12/30/2011	-41.2084
428	002088	鲁阳股份	16.54	01/04/2011	18.95	03/28/2011	9.32	12/28/2011	9.65	12/30/2011	-41.2141
429	002198	嘉应制药	17.00	01/04/2011	18.50	03/15/2011	7.62	12/29/2011	7.95	12/30/2011	-41.2494
430	002194	武汉凡谷	13.92	01/04/2011	15.10	03/21/2011	7.75	12/28/2011	7.97	12/30/2011	-41.5278
431	002022	科华生物	18.05	01/04/2011	18.95	01/05/2011	9.70	12/28/2011	10.25	12/30/2011	-41.7962
432	002023	海特高新	16.90	01/04/2011	18.16	03/09/2011	9.00	12/22/2011	9.82	12/30/2011	-41.8591
433	002441	众业达	52.70	01/04/2011	57.45	02/24/2011	14.00	12/22/2011	15.21	12/30/2011	-42.0265
434	002465	海格通信	41.17	01/04/2011	41.40	01/04/2011	22.60	12/28/2011	23.16	12/30/2011	-42.0313
435	002330	得利斯	17.76	01/04/2011	17.96	01/05/2011	9.88	12/28/2011	10.16	12/30/2011	-42.2071
436	002388	新亚制程	29.15	01/04/2011	29.39	01/04/2011	8.62	12/28/2011	9.22	12/30/2011	-42.3130
437	002211	宏达新材	17.16	01/05/2011	18.65	03/11/2011	5.90	12/28/2011	6.48	12/30/2011	-42.3145
438	002077	大港股份	11.56	01/04/2011	16.05	03/25/2011	6.21	12/28/2011	6.60	12/30/2011	-42.3581
439	002371	七星电子	108.89	01/04/2011	111.00	01/04/2011	45.45	12/28/2011	48.00	12/30/2011	-42.5663
440	002207	准油股份	22.47	01/04/2011	22.88	01/04/2011	12.37	12/28/2011	12.87	12/30/2011	-42.6471
441	002228	合兴包装	16.30	01/04/2011	16.35	01/04/2011	5.60	12/29/2011	5.81	12/30/2011	-42.7147
442	002243	通产丽星	14.38	01/04/2011	17.98	03/04/2011	7.58	12/22/2011	8.18	12/30/2011	-42.7171
443	002492	恒基达鑫	20.79	01/04/2011	21.98	01/11/2011	11.48	12/28/2011	11.86	12/30/2011	-42.7269
444	002402	和而泰	41.98	01/04/2011	42.78	01/04/2011	13.62	12/19/2011	15.88	12/30/2011	-42.7640
445	002570	贝因美	39.88	04/12/2011	50.88	04/26/2011	22.20	12/28/2011	24.00	12/30/2011	-42.8571
446	002242	九阳股份	15.11	01/04/2011	17.33	02/21/2011	7.20	12/28/2011	7.79	12/30/2011	-42.9312
447	002073	软控股份	26.80	01/04/2011	27.94	01/06/2011	13.74	12/15/2011	15.13	12/30/2011	-43.0780
448	002286	保龄宝	26.62	01/04/2011	27.20	01/05/2011	14.40	12/28/2011	14.96	12/30/2011	-43.1179
449	002170	芭田股份	17.54	01/04/2011	19.98	02/22/2011	7.22	12/15/2011	7.64	12/30/2011	-43.1318
450	002335	科华恒盛	58.00	01/04/2011	65.46	03/11/2011	15.29	12/28/2011	16.34	12/30/2011	-43.2472
451	002395	双象股份	30.98	01/04/2011	35.43	03/16/2011	16.66	12/28/2011	17.28	12/30/2011	-43.3393
452	002513	蓝丰生化	54.10	01/04/2011	54.32	01/05/2011	16.06	12/28/2011	16.71	12/30/2011	-43.3668
453	002563	森马服饰	61.18	03/11/2011	64.58	03/11/2011	37.00	12/28/2011	37.94	12/30/2011	-43.3731
454	002224	三力士	15.60	01/04/2011	19.95	01/13/2011	6.94	12/28/2011	7.30	12/30/2011	-43.5255
455	002432	九安医疗	33.20	01/04/2011	36.60	01/06/2011	8.52	12/28/2011	9.19	12/30/2011	-43.6195
456	002486	嘉麟杰	15.00	01/04/2011	16.50	03/15/2011	7.97	12/28/2011	8.30	12/30/2011	-43.7019
457	002529	海源机械	21.55	01/04/2011	26.28	02/17/2011	11.63	12/28/2011	11.89	12/30/2011	-43.7367
458	002091	江苏国泰	27.50	01/04/2011	30.50	03/14/2011	11.64	12/28/2011	12.68	12/30/2011	-43.7789
459	002491	通鼎光电	20.83	01/04/2011	21.58	01/05/2011	11.12	12/28/2011	11.63	12/30/2011	-43.7872

(2)各股升跌情况(二〇一一年)(续)

PRICE CHANGE OF STOCKS, 2011 (Continued)

排名 Rank	代码 Code	股票名称 Stock	成交价格与成交日期(Price and Date) 开市 Open	日期 Date	最高 High	日期 Date	最低 Low	日期 Date	年收市 Close	日期 Date	比2010年收市价升跌幅% Change % vs. 2010 Close
460	002386	天原集团	15.98	01/04/2011	18.05	03/01/2011	8.48	12/22/2011	8.89	12/30/2011	-43.8669
461	002155	辰州矿业	36.40	01/04/2011	44.35	04/11/2011	18.77	12/28/2011	20.07	12/30/2011	-43.8767
462	002237	恒邦股份	55.10	01/04/2011	55.50	01/04/2011	29.11	12/29/2011	30.51	12/30/2011	-43.8948
463	002276	万马电缆	15.31	01/04/2011	15.98	03/23/2011	8.08	12/22/2011	8.55	12/30/2011	-43.8976
464	002577	雷柏科技	33.00	04/28/2011	35.00	04/28/2011	21.00	12/30/2011	21.31	12/30/2011	-43.9211
465	002380	科远股份	49.35	01/04/2011	51.50	01/06/2011	26.50	12/30/2011	27.40	12/30/2011	-43.9617
466	002080	中材科技	41.62	01/04/2011	47.03	03/17/2011	10.45	12/28/2011	11.49	12/30/2011	-43.9664
467	002101	广东鸿图	32.58	01/04/2011	40.39	04/25/2011	8.65	12/28/2011	9.09	12/30/2011	-43.9873
468	002129	中环股份	27.99	01/04/2011	36.36	03/17/2011	10.00	12/28/2011	10.40	12/30/2011	-44.0731
469	002315	焦点科技	77.20	01/04/2011	80.00	01/06/2011	40.00	10/10/2011	42.40	12/30/2011	-44.0815
470	002381	双箭股份	33.50	01/04/2011	34.28	03/01/2011	11.82	12/28/2011	12.31	12/30/2011	-44.0848
471	002152	广电运通	54.30	01/04/2011	54.38	01/04/2011	21.45	12/27/2011	23.25	12/30/2011	-44.1284
472	002484	江海股份	30.63	01/04/2011	33.69	03/14/2011	15.97	12/28/2011	16.88	12/30/2011	-44.1721
473	002482	广田股份	84.00	01/04/2011	88.10	01/04/2011	20.83	10/20/2011	23.57	12/30/2011	-44.2256
474	002356	浩宁达	32.65	01/04/2011	33.48	01/06/2011	17.02	12/28/2011	17.88	12/30/2011	-44.4007
475	002196	方正电机	31.95	01/04/2011	32.99	01/04/2011	11.52	12/28/2011	11.99	12/30/2011	-44.4495
476	002413	常发股份	24.94	01/04/2011	28.19	03/15/2011	8.90	12/28/2011	9.14	12/30/2011	-44.4828
477	002329	皇氏乳业	49.80	01/04/2011	55.25	03/04/2011	12.79	12/28/2011	13.65	12/30/2011	-44.5095
478	002003	伟星股份	26.48	01/04/2011	27.48	02/16/2011	11.31	12/28/2011	12.35	12/30/2011	-44.5734
479	002321	华英农业	25.30	01/04/2011	28.95	03/14/2011	12.90	12/28/2011	13.86	12/30/2011	-44.6258
480	002507	涪陵榨菜	27.16	01/04/2011	27.88	01/04/2011	13.92	12/28/2011	14.79	12/30/2011	-44.6352
481	002105	信隆实业	7.90	01/04/2011	8.59	03/29/2011	4.21	12/28/2011	4.40	12/30/2011	-44.6541
482	002422	科伦药业	156.50	01/04/2011	165.20	02/23/2011	41.15	12/28/2011	43.40	12/30/2011	-44.6798
483	002498	汉缆股份	45.49	01/04/2011	45.60	01/04/2011	14.65	12/05/2011	16.40	12/30/2011	-44.7820
484	002098	浔兴股份	16.07	01/04/2011	19.10	01/13/2011	8.22	12/28/2011	8.67	12/30/2011	-44.8822
485	002104	恒宝股份	16.90	01/04/2011	17.86	03/23/2011	8.94	12/15/2011	9.23	12/30/2011	-45.0759
486	002518	科士达	37.38	01/04/2011	39.28	03/21/2011	19.43	12/28/2011	20.20	12/30/2011	-45.0788
487	002147	方圆支承	15.69	01/04/2011	19.00	03/21/2011	8.00	12/28/2011	8.50	12/30/2011	-45.0797
488	002416	爱施德	45.07	01/04/2011	45.59	01/04/2011	11.71	12/28/2011	12.49	12/30/2011	-45.0989
489	002285	世联地产	31.20	01/04/2011	33.99	01/04/2011	10.50	12/15/2011	11.32	12/30/2011	-45.1620
490	002337	赛象科技	28.25	01/04/2011	29.76	04/19/2011	9.36	12/22/2011	9.60	12/30/2011	-45.2011
491	002163	中航三鑫	16.97	01/04/2011	21.00	03/04/2011	4.26	12/22/2011	4.61	12/30/2011	-45.3209
492	002040	南京港	9.45	01/04/2011	9.68	01/06/2011	4.99	12/28/2011	5.22	12/30/2011	-45.3807
493	002043	兔宝宝	12.20	01/04/2011	12.91	01/13/2011	6.48	12/28/2011	6.66	12/30/2011	-45.4098
494	002428	云南锗业	73.00	01/04/2011	91.95	01/19/2011	29.60	12/28/2011	30.39	12/30/2011	-45.4237
495	002126	银轮股份	33.30	01/04/2011	38.25	02/16/2011	13.00	12/28/2011	13.66	12/30/2011	-45.5395
496	002089	新海宜	25.55	01/04/2011	25.55	01/04/2011	8.71	12/28/2011	9.27	12/30/2011	-45.5519
497	002212	南洋股份	22.63	01/04/2011	24.30	02/24/2011	5.78	12/28/2011	6.11	12/30/2011	-45.6061
498	002509	天广消防	31.26	01/04/2011	31.97	01/04/2011	16.41	12/28/2011	16.99	12/30/2011	-45.6320
499	002545	东方铁塔	39.50	02/11/2011	44.25	02/16/2011	13.51	12/28/2011	14.28	12/30/2011	-45.7584
500	002294	信立泰	72.19	01/04/2011	72.49	01/04/2011	23.52	12/28/2011	24.23	12/30/2011	-45.7707
501	002258	利尔化学	18.03	01/04/2011	19.50	04/20/2011	9.36	12/22/2011	9.81	12/30/2011	-45.8011
502	002500	山西证券	12.22	01/04/2011	12.48	01/04/2011	6.01	12/22/2011	6.47	12/30/2011	-45.8806
503	002493	荣盛石化	64.80	01/04/2011	79.60	04/14/2011	16.38	12/28/2011	17.09	12/30/2011	-45.9968
504	002403	爱仕达	16.75	01/04/2011	17.44	03/21/2011	8.71	12/28/2011	8.84	12/30/2011	-46.1824
505	002128	露天煤业	26.00	01/04/2011	26.73	01/04/2011	12.58	12/22/2011	13.40	12/30/2011	-46.2102
506	002035	华帝股份	15.60	01/04/2011	16.49	03/07/2011	8.05	12/14/2011	8.14	12/14/2011	-46.2458
507	002456	欧菲光	68.50	01/04/2011	70.07	03/09/2011	16.70	12/28/2011	18.53	12/30/2011	-46.2748
508	002048	宁波华翔	13.62	01/04/2011	15.66	02/24/2011	6.96	12/28/2011	7.20	12/30/2011	-46.3199
509	002222	福晶科技	18.60	01/04/2011	20.14	01/05/2011	6.18	12/28/2011	6.50	12/30/2011	-46.3651
510	002531	天顺风能	25.32	01/04/2011	26.30	01/10/2011	13.04	12/28/2011	13.43	12/30/2011	-46.3792

(2)各股升跌情况(二〇一一年)(续)

PRICE CHANGE OF STOCKS, 2011 (Continued)

排名 Rank	代码 Code	股票名称 Stock	成交价格与成交日期(Price and Date) 开市 Open	日期 Date	最高 High	日期 Date	最低 Low	日期 Date	年收市 Close	日期 Date	比2010年收市价升跌幅% Change % vs. 2010 Close
511	002347	泰尔重工	26.38	01/04/2011	28.20	01/06/2011	13.50	12/28/2011	13.92	12/30/2011	-46.4337
512	002009	天奇股份	14.03	01/04/2011	18.97	03/11/2011	6.91	12/28/2011	7.45	12/30/2011	-46.6714
513	002516	江苏旷达	21.10	01/04/2011	22.86	04/20/2011	8.70	12/28/2011	8.93	12/30/2011	-46.7251
514	002431	棕榈园林	90.30	01/04/2011	90.99	01/04/2011	22.89	12/22/2011	24.18	12/30/2011	-46.7838
515	002199	东晶电子	19.44	01/04/2011	24.70	03/02/2011	9.57	12/28/2011	10.08	12/30/2011	-46.7953
516	002095	生意宝	26.87	01/04/2011	27.17	01/06/2011	11.38	12/28/2011	11.84	12/30/2011	-46.8599
517	002017	东信和平	25.41	01/04/2011	25.60	01/05/2011	10.50	10/24/2011	12.09	12/30/2011	-46.8915
518	002084	海鸥卫浴	9.43	01/04/2011	10.41	04/14/2011	3.96	12/28/2011	4.14	12/30/2011	-46.9334
519	002527	新时达	27.60	01/04/2011	28.98	03/28/2011	12.31	12/28/2011	14.06	12/30/2011	-46.9679
520	002209	达意隆	14.00	01/04/2011	15.30	01/05/2011	6.98	12/28/2011	7.39	12/30/2011	-47.0022
521	002312	三泰电子	26.36	01/04/2011	27.19	01/06/2011	8.29	12/28/2011	9.31	12/30/2011	-47.0220
522	002210	飞马国际	10.86	01/04/2011	10.96	01/04/2011	5.43	12/28/2011	5.73	12/30/2011	-47.0249
523	002083	孚日股份	9.77	01/04/2011	11.27	03/17/2011	4.78	12/22/2011	5.13	12/30/2011	-47.3306
524	002462	嘉事堂	22.60	01/04/2011	22.85	01/05/2011	7.49	12/28/2011	7.82	12/30/2011	-47.4201
525	002306	湘鄂情	28.58	01/04/2011	28.85	01/05/2011	14.60	12/29/2011	15.00	12/30/2011	-47.7352
526	002007	华兰生物	48.51	01/04/2011	48.69	01/04/2011	20.21	10/24/2011	25.01	12/30/2011	-47.8503
527	002092	中泰化学	14.57	01/04/2011	15.99	04/19/2011	6.77	12/22/2011	7.49	12/30/2011	-47.9058
528	002409	雅克科技	41.21	01/04/2011	43.63	01/06/2011	21.00	12/29/2011	21.44	12/30/2011	-47.9844
529	002434	万里扬	32.45	01/04/2011	32.94	01/05/2011	7.96	12/28/2011	8.35	12/30/2011	-48.0581
530	002245	澳洋顺昌	19.65	01/04/2011	21.48	02/22/2011	4.85	12/28/2011	5.06	12/30/2011	-48.1994
531	002246	北化股份	19.02	03/08/2011	25.49	03/16/2011	8.40	12/28/2011	8.75	12/30/2011	-48.3478
532	002254	泰和新材	34.32	01/04/2011	37.70	03/16/2011	10.80	12/28/2011	11.40	12/30/2011	-48.3509
533	002488	金固股份	24.42	01/04/2011	25.86	03/14/2011	7.97	12/28/2011	8.30	12/30/2011	-48.3534
534	002123	荣信股份	47.69	01/04/2011	47.98	01/06/2011	15.34	12/28/2011	16.33	12/30/2011	-48.4237
535	002097	山河智能	16.85	01/04/2011	17.78	03/28/2011	8.13	12/28/2011	8.61	12/30/2011	-48.4902
536	002526	山东矿机	25.85	01/04/2011	28.44	03/10/2011	12.22	12/28/2011	13.11	12/30/2011	-48.5034
537	002446	盛路通信	27.12	01/04/2011	30.10	03/17/2011	10.14	12/22/2011	10.64	12/30/2011	-48.5436
538	002614	蒙发利	48.50	09/09/2011	49.51	09/09/2011	25.51	12/28/2011	26.74	12/30/2011	-48.5769
539	002208	合肥城建	10.95	01/04/2011	12.58	03/28/2011	5.30	12/28/2011	5.58	12/30/2011	-48.6009
540	002112	三变科技	15.23	01/04/2011	17.50	03/11/2011	7.44	12/28/2011	7.80	12/30/2011	-48.6048
541	002328	新朋股份	20.24	01/04/2011	20.80	01/06/2011	10.15	12/29/2011	10.21	12/30/2011	-48.7201
542	002472	双环传动	42.66	01/04/2011	46.20	01/10/2011	11.61	12/29/2011	12.03	12/30/2011	-48.7355
543	002185	华天科技	14.00	01/04/2011	15.27	02/23/2011	7.00	12/30/2011	7.16	12/30/2011	-48.7473
544	002118	紫鑫药业	32.05	01/04/2011	40.60	04/21/2011	8.00	12/28/2011	8.22	12/30/2011	-48.7985
545	002042	华孚色纺	29.98	01/04/2011	31.50	07/29/2011	7.18	12/22/2011	7.56	12/30/2011	-48.8733
546	002489	浙江永强	38.07	01/04/2011	38.57	01/05/2011	18.22	12/28/2011	18.76	12/30/2011	-49.0481
547	002324	普利特	40.90	01/04/2011	42.36	01/05/2011	9.91	12/28/2011	10.22	12/30/2011	-49.2352
548	002289	宇顺电子	34.70	01/04/2011	35.89	01/04/2011	16.70	12/28/2011	17.52	12/30/2011	-49.2468
549	002457	青龙管业	41.85	01/04/2011	46.08	01/31/2011	12.31	12/28/2011	13.20	12/30/2011	-49.2842
550	002280	新世纪	23.58	01/04/2011	24.37	01/10/2011	11.18	12/28/2011	11.75	12/30/2011	-49.3819
551	002272	川润股份	26.95	01/04/2011	28.95	01/10/2011	8.28	12/15/2011	9.06	12/30/2011	-49.5043
552	002366	丹甫股份	19.60	01/04/2011	20.52	01/06/2011	9.10	12/28/2011	9.48	12/30/2011	-49.6397
553	002452	长高集团	29.79	01/04/2011	30.80	01/06/2011	14.45	12/28/2011	14.90	12/30/2011	-49.6616
554	002533	金杯电工	34.70	01/04/2011	36.00	04/22/2011	8.45	12/28/2011	8.62	12/30/2011	-49.9889
555	002537	海立美达	40.00	01/10/2011	41.58	01/10/2011	19.01	12/28/2011	19.75	12/30/2011	-50.0748
556	002168	深圳惠程	39.22	01/04/2011	46.75	03/25/2011	9.05	12/28/2011	9.66	12/30/2011	-50.1019
557	002138	顺络电子	27.80	01/04/2011	28.65	01/04/2011	12.97	12/28/2011	13.80	12/30/2011	-50.1805
558	002391	长青股份	35.74	01/04/2011	35.97	01/04/2011	12.88	12/22/2011	13.52	12/30/2011	-50.3301
559	002373	联信永益	27.40	01/04/2011	28.56	02/25/2011	12.85	12/28/2011	13.49	12/30/2011	-50.4198
560	002390	信邦制药	42.63	01/04/2011	46.45	02/24/2011	9.97	12/28/2011	10.39	12/30/2011	-50.5629
561	002444	巨星科技	38.95	01/04/2011	42.59	04/25/2011	9.03	12/28/2011	9.30	12/30/2011	-50.5820

(2)各股升跌情况(二〇一一年)(续)

PRICE CHANGE OF STOCKS, 2011 (Continued)

排名 Rank	代码 Code	股票名称 Stock	成交价格与成交日期(Price and Date) 开市 Open	日期 Date	最高 High	日期 Date	最低 Low	日期 Date	年收市 Close	日期 Date	比2010年收市价升跌幅% Change % vs. 2010 Close
562	002249	大洋电机	30.40	01/04/2011	32.37	03/21/2011	14.20	12/28/2011	14.95	12/30/2011	-50.5902
563	002495	佳隆股份	31.70	01/04/2011	32.15	01/04/2011	8.30	12/28/2011	8.59	12/30/2011	-50.6231
564	002461	珠江啤酒	19.20	01/04/2011	22.27	02/21/2011	9.15	12/28/2011	9.35	12/29/2011	-50.6505
565	002028	思源电气	26.24	01/04/2011	27.29	01/06/2011	12.00	12/28/2011	12.40	12/30/2011	-50.6859
566	002411	九九久	34.00	01/04/2011	41.44	03/08/2011	8.85	12/28/2011	9.28	12/30/2011	-50.6932
567	002192	路翔股份	28.50	01/04/2011	31.48	03/28/2011	12.85	12/22/2011	13.92	12/30/2011	-50.7383
568	002122	天马股份	13.30	01/04/2011	19.20	02/17/2011	5.98	12/28/2011	6.48	12/30/2011	-50.7547
569	002504	东光微电	26.89	01/04/2011	29.00	03/15/2011	12.32	12/28/2011	13.08	12/30/2011	-50.7639
570	002523	天桥起重	21.28	01/04/2011	22.80	03/28/2011	9.95	12/28/2011	10.30	12/30/2011	-50.8200
571	002473	圣莱达	31.74	01/04/2011	32.27	04/11/2011	7.35	12/28/2011	7.71	12/30/2011	-50.8939
572	002420	毅昌股份	13.38	01/04/2011	13.65	01/06/2011	6.11	12/28/2011	6.45	12/30/2011	-50.9489
573	002448	中原内配	47.00	01/04/2011	47.32	01/04/2011	21.55	12/28/2011	22.82	12/30/2011	-51.0064
574	002232	启明信息	23.08	01/04/2011	25.38	01/06/2011	7.51	12/22/2011	8.04	12/30/2011	-51.0396
575	002322	理工监测	78.33	01/04/2011	83.60	01/06/2011	35.82	12/29/2011	37.75	12/30/2011	-51.1721
576	002468	艾迪西	25.55	01/04/2011	26.46	01/04/2011	9.68	12/28/2011	10.26	12/30/2011	-51.1969
577	002260	伊立浦	11.40	01/04/2011	15.69	04/20/2011	5.24	12/28/2011	5.54	12/30/2011	-51.2753
578	002510	天汽模	21.95	01/04/2011	22.20	01/05/2011	10.00	12/28/2011	10.54	12/29/2011	-51.4759
579	002426	胜利精密	14.95	01/04/2011	15.20	01/05/2011	6.82	12/28/2011	7.14	12/30/2011	-51.8258
580	002303	美盈森	42.40	01/04/2011	43.41	03/24/2011	19.00	12/22/2011	19.98	12/30/2011	-51.9422
581	002045	广州国光	18.00	01/04/2011	18.65	02/17/2011	5.41	12/28/2011	5.66	12/30/2011	-52.1636
582	002407	多氟多	77.92	01/04/2011	84.88	03/16/2011	16.10	12/28/2011	17.73	12/30/2011	-52.2664
583	002375	亚厦股份	91.38	01/04/2011	96.30	01/04/2011	20.80	12/28/2011	21.85	12/30/2011	-52.3332
584	002256	彩虹精化	16.05	01/04/2011	26.37	03/02/2011	7.21	12/28/2011	7.63	12/30/2011	-52.5792
585	002443	金洲管道	24.89	01/04/2011	25.24	01/05/2011	8.58	12/28/2011	8.94	12/30/2011	-52.9018
586	002463	沪电股份	17.06	01/04/2011	17.20	01/05/2011	6.35	12/28/2011	6.60	12/30/2011	-52.9308
587	002436	兴森科技	67.24	01/04/2011	71.49	01/06/2011	14.92	12/28/2011	15.66	12/30/2011	-52.9592
588	002062	宏润建设	13.55	01/04/2011	16.75	03/30/2011	5.88	12/16/2011	6.18	12/30/2011	-53.1793
589	002270	法因数控	16.72	01/04/2011	17.54	01/17/2011	7.28	12/28/2011	7.72	12/30/2011	-53.1943
590	002528	英飞拓	51.72	01/04/2011	54.25	01/05/2011	14.45	12/28/2011	14.95	12/30/2011	-53.1977
591	002149	西部材料	25.01	01/04/2011	28.47	04/11/2011	10.93	12/28/2011	11.52	12/30/2011	-53.2333
592	002162	斯米克	12.44	01/04/2011	15.54	03/29/2011	5.20	12/28/2011	5.71	12/30/2011	-53.2975
593	002406	远东传动	32.00	01/04/2011	32.48	01/05/2011	9.40	12/28/2011	9.85	12/30/2011	-53.4294
594	002265	西仪股份	12.43	01/04/2011	15.22	03/30/2011	5.50	12/22/2011	5.73	12/30/2011	-53.5192
595	002354	科冕木业	20.84	01/04/2011	22.49	01/07/2011	9.24	12/29/2011	9.62	12/30/2011	-53.7278
596	002326	永太科技	57.58	01/04/2011	61.45	01/10/2011	13.81	12/22/2011	14.49	12/30/2011	-54.2499
597	002494	华斯股份	31.31	01/04/2011	31.87	01/04/2011	13.65	12/29/2011	14.16	12/30/2011	-54.5352
598	002247	帝龙新材	25.58	01/04/2011	27.83	03/18/2011	10.45	12/29/2011	11.30	12/30/2011	-54.5920
599	002540	亚太科技	33.00	01/18/2011	38.00	01/18/2011	13.45	12/28/2011	13.86	12/30/2011	-54.6561
600	002418	康盛股份	22.05	01/04/2011	22.70	01/05/2011	5.95	12/28/2011	6.15	12/30/2011	-54.8818
601	002132	恒星科技	31.40	01/04/2011	34.00	03/17/2011	5.98	12/16/2011	7.04	12/30/2011	-55.2265
602	002169	智光电气	21.78	01/04/2011	21.88	01/04/2011	6.18	12/28/2011	6.49	12/30/2011	-55.2393
603	002319	乐通股份	21.99	01/04/2011	23.38	01/18/2011	9.42	12/28/2011	9.73	12/30/2011	-55.4686
604	002008	大族激光	22.44	01/04/2011	25.98	02/23/2011	6.01	12/28/2011	6.56	12/30/2011	-55.4828
605	002454	松芝股份	30.85	01/04/2011	31.85	01/05/2011	10.11	12/28/2011	10.22	12/29/2011	-55.4984
606	002205	国统股份	31.98	01/04/2011	35.80	01/31/2011	13.11	12/28/2011	13.83	12/30/2011	-55.5463
607	002405	四维图新	55.45	01/04/2011	55.60	01/04/2011	17.73	12/22/2011	20.08	12/30/2011	-55.5903
608	002290	禾盛新材	35.90	01/04/2011	37.18	01/06/2011	14.30	12/28/2011	15.84	12/30/2011	-55.6973
609	002487	大金重工	40.00	01/04/2011	40.39	01/05/2011	16.77	12/29/2011	17.58	12/30/2011	-55.7179
610	002213	特尔佳	17.05	01/04/2011	19.99	01/06/2011	7.20	12/28/2011	7.56	12/30/2011	-55.7467
611	002437	誉衡药业	76.99	01/04/2011	79.87	01/05/2011	15.71	12/22/2011	16.90	12/30/2011	-55.7784
612	002121	科陆电子	30.39	01/04/2011	30.89	01/06/2011	8.47	12/28/2011	8.92	12/30/2011	-55.9653

(2)各股升跌情况(二〇一一年)(续)

PRICE CHANGE OF STOCKS, 2011 (Continued)

排名 Rank	代码 Code	股票名称 Stock	成交价格与成交日期(Price and Date) 开市 Open	日期 Date	最高 High	日期 Date	最低 Low	日期 Date	年收市 Close	日期 Date	比2010年收市价升跌幅% Change % vs. 2010 Close
613	002019	鑫富药业	16.99	01/04/2011	23.46	04/27/2011	7.11	12/28/2011	7.38	12/30/2011	-56.0453
614	002429	兆驰股份	26.55	01/04/2011	27.59	01/06/2011	7.00	12/22/2011	7.65	12/30/2011	-56.1221
615	002374	丽鹏股份	36.90	01/04/2011	38.47	01/04/2011	9.87	12/28/2011	10.09	12/30/2011	-56.1626
616	002453	天马精化	45.03	01/04/2011	47.00	01/05/2011	19.00	12/28/2011	19.58	12/30/2011	-56.2410
617	002248	华东数控	26.83	01/04/2011	28.30	03/14/2011	10.32	12/22/2011	11.56	12/30/2011	-56.3919
618	002139	拓邦股份	21.10	01/04/2011	22.96	04/11/2011	8.06	12/22/2011	9.11	12/30/2011	-56.9063
619	002496	辉丰股份	56.58	01/04/2011	56.58	01/04/2011	14.07	12/28/2011	14.72	12/30/2011	-57.0753
620	002490	山东墨龙	23.22	01/04/2011	25.95	02/21/2011	9.46	12/28/2011	9.83	12/30/2011	-57.0952
621	002064	华峰氨纶	11.29	01/04/2011	14.09	03/18/2011	4.59	12/28/2011	4.75	12/30/2011	-57.1811
622	002156	通富微电	17.90	01/04/2011	18.65	01/07/2011	4.47	12/28/2011	4.75	12/30/2011	-57.3692
623	002427	尤夫股份	21.41	01/04/2011	21.85	01/04/2011	6.60	12/28/2011	6.94	12/30/2011	-57.6118
624	002459	天业通联	27.53	01/04/2011	33.13	02/17/2011	8.51	12/28/2011	8.70	12/30/2011	-58.0641
625	002200	*ST大地	28.00	01/04/2011	29.18	01/04/2011	10.08	12/16/2011	11.07	12/30/2011	-58.2737
626	002127	新民科技	14.55	01/04/2011	16.78	02/18/2011	4.63	12/28/2011	4.94	12/30/2011	-59.0070
627	002284	亚太股份	24.69	01/04/2011	25.60	03/24/2011	6.40	12/28/2011	6.60	12/30/2011	-59.0600
628	002521	齐峰股份	40.94	01/04/2011	41.77	01/04/2011	11.16	12/28/2011	11.79	12/30/2011	-59.4939
629	002056	横店东磁	39.50	01/04/2011	41.18	02/22/2011	14.50	12/22/2011	15.85	12/30/2011	-59.5386
630	002425	凯撒股份	40.37	01/04/2011	44.48	02/28/2011	7.74	12/28/2011	8.10	12/30/2011	-59.8230
631	002114	罗平锌电	16.78	01/04/2011	19.88	03/31/2011	6.50	12/28/2011	6.68	12/29/2011	-59.9520
632	002514	宝馨科技	43.04	01/04/2011	43.58	01/05/2011	16.01	12/28/2011	16.84	12/30/2011	-60.2022
633	002158	汉钟精机	36.07	01/04/2011	36.85	01/04/2011	11.06	12/28/2011	11.61	12/30/2011	-60.8349
634	002334	英威腾	66.00	01/04/2011	67.60	01/06/2011	23.60	12/28/2011	25.23	12/30/2011	-61.0468
635	002184	海得控制	17.30	01/04/2011	18.09	01/05/2011	6.25	12/28/2011	6.66	12/30/2011	-61.1192
636	002215	诺普信	34.33	01/04/2011	34.98	01/04/2011	8.06	12/29/2011	8.30	12/30/2011	-61.3084
637	002172	澳洋科技	9.20	01/04/2011	9.98	03/18/2011	3.41	12/28/2011	3.53	12/30/2011	-61.5468
638	002455	百川股份	36.15	01/04/2011	36.89	01/05/2011	8.63	12/28/2011	9.04	12/30/2011	-61.9155
639	002296	辉煌科技	68.80	01/04/2011	71.28	01/06/2011	14.22	12/28/2011	15.21	12/30/2011	-62.1831
640	002449	国星光电	44.10	01/04/2011	45.99	01/04/2011	15.34	12/28/2011	16.05	12/30/2011	-63.1236
641	002399	海普瑞	139.79	01/04/2011	141.88	01/05/2011	24.20	12/28/2011	24.70	12/30/2011	-63.6686
642	002480	新筑股份	69.00	01/04/2011	85.47	02/24/2011	11.70	12/28/2011	12.40	12/30/2011	-63.8832
643	002202	金风科技	22.31	01/04/2011	23.38	03/17/2011	7.32	12/22/2011	7.75	12/30/2011	-64.2587
644	002106	莱宝高科	65.94	01/04/2011	66.49	01/05/2011	14.91	12/28/2011	16.76	12/30/2011	-64.4243
645	002384	东山精密	74.68	01/04/2011	74.68	01/04/2011	18.60	12/28/2011	19.18	12/30/2011	-69.1869
646	002362	汉王科技	86.50	01/04/2011	87.90	01/04/2011	11.13	12/28/2011	11.60	12/30/2011	-73.2009

注：本年除权除息股票升跌幅=(本年收市价/上年收市价)×(股权登记日收市价/除权参考价)×100%-100%。

最高价和最低价指全年实时价格的最高和最低。

Note: Ex-Right Stocks Price Change % = (Close/Last Close) × (Reg. Date Close/Ex-Right Price) × 100% - 100%。

2. 中小板成交统计

SME BOARD TRANSACTION

(1)成交金额及股数(二〇〇四年至二〇一一年)

TRADING VALUE AND VOLUME, 2004—2011

年/月 Year/Month	交易日数 Trading Days	成交金额(百万元人民币) Value (RMB Mil.)		成交股数(百万股) Volume (Mil. Shs)	
		总额 Total	每日平均 Daily Avg.	总额 Total	每日平均 Daily Avg.
合计 Total	1944	24 104 146.03	12 399.25	1 355 978.95	697.52
2004	243	82 263.06	338.53	5 915.87	24.35
2005	242	120 392.27	497.49	13 029.95	53.84
2006	241	307 155.48	1 274.50	29 677.53	123.14
2007	242	1 617 366.23	6 683.33	81 556.38	337.01
2008	246	1 663 727.81	6 763.12	118 925.54	483.44
2009	244	4 827 352.31	19 784.23	328 364.84	1 345.76
2010	242	8 583 242.62	35 467.94	405 534.78	1 675.76
2011	244	6 902 646.25	28 289.53	372 974.08	1 528.58
2011 一月 Jan	20	540 572.46	27 028.62	23 613.91	1 180.70
二月 Feb	15	564 825.71	37 655.05	24 493.40	1 632.89
三月 Mar	23	939 688.63	40 856.03	41 751.40	1 815.28
四月 Apr	19	591 759.56	31 145.24	28 649.25	1 507.86
五月 May	21	423 857.13	20 183.67	23 464.83	1 117.37
六月 Jun	21	444 493.88	21 166.38	27 733.32	1 320.63
七月 Jul	21	750 367.99	35 731.81	41 110.26	1 957.63
八月 Aug	23	728 122.82	31 657.51	39 192.83	1 704.04
九月 Sep	21	416 792.62	19 847.27	25 734.32	1 225.44
十月 Oct	16	386 072.53	24 129.53	25 252.92	1 578.31
十一月 Nov	22	693 776.26	31 535.28	42 402.78	1 927.40
十二月 Dec	22	422 316.65	19 196.21	29 574.86	1 344.31

(2)月均成交金额((二〇〇四年至二〇一一年)

MONTHLY VALUE TRADED,2004—2011

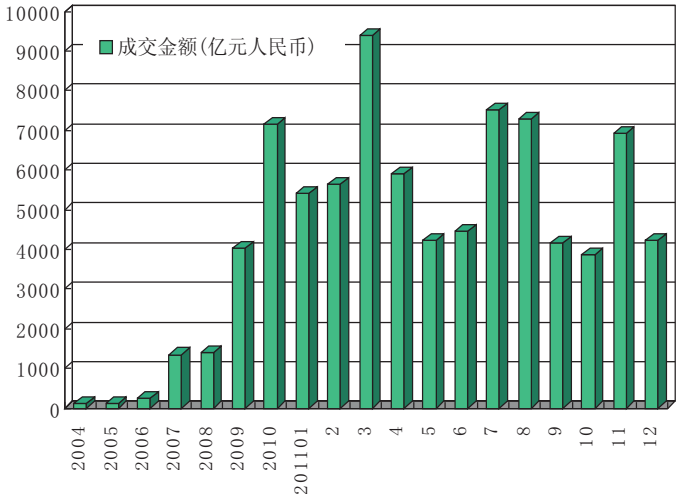

(3)行业分类股份成交金额(二〇一一年)
TRADING VALUE BY INDUSTRY,2011

行业分类	Industry	成交金额 Value Traded	
		百万元人民币 RMB Mil.	百分率 % of Total
农林牧渔	Agriculture	221 566.27	3.2099
采掘业	Mining	176 153.07	2.5520
制造业	Manufacturing	5 211 079.52	75.4939
水电煤气	Utilities	44 261.31	0.6412
建筑业	Construction	192 891.13	2.7945
运输仓储	Transportation	37 573.25	0.5443
信息技术	IT	448 723.79	6.5008
批发零售	Wholesale & Retail	249 626.04	3.6164
金融保险	Financials	80 090.74	1.1603
房地产业	Real Estate	73 342.24	1.0625
社会服务	Social Services	125 807.46	1.8226
传播文化	Media	20 467.47	0.2965
综合类	Conglomerates	21 063.96	0.3052
总额	Total	6 902 646.25	100.0000

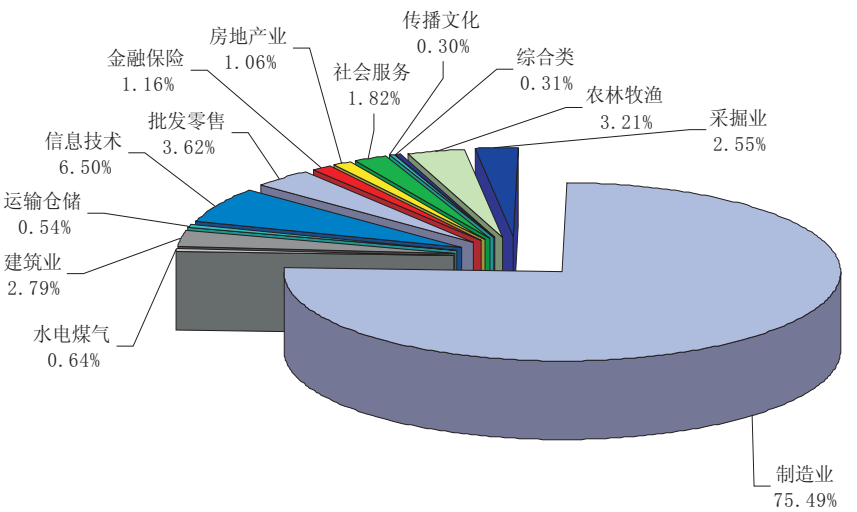

2011 年中小板行业分类股份成交份额

(4)各股成交量、成交金额及占市场比例(二〇一一年)

TRADING VOLUME, VALUE & MARKET SHARE, 2011

百万, Mil.

名次 Rank	代码 Code	股票名称 Stock	成交股数 Volume	百分比 % of Total	累计 %	代码 Code	股票名称 Stock	成交金额 Value	百分比 % of Total	累计 %
1	002024	苏宁电器	8 121.42	2.1775	2.1775	002155	辰州矿业	107 936.17	1.5637	1.5637
2	002202	金风科技	4 963.99	1.3309	3.5084	002024	苏宁电器	96 563.30	1.3989	2.9626
3	002233	塔牌集团	4 851.60	1.3008	4.8092	002202	金风科技	80 358.06	1.1642	4.1268
4	002500	山西证券	4 317.68	1.1576	5.9668	002006	精功科技	69 422.77	1.0057	5.1325
5	002008	大族激光	4 055.57	1.0874	7.0542	002233	塔牌集团	66 533.85	0.9639	6.0964
6	002102	冠福家用	3 658.72	0.9810	8.0351	002106	莱宝高科	64 281.29	0.9313	7.0277
7	002122	天马股份	3 415.58	0.9158	8.9509	002008	大族激光	61 661.90	0.8933	7.9210
8	002142	宁波银行	3 293.50	0.8830	9.8339	002122	天马股份	49 480.06	0.7168	8.6378
9	002155	辰州矿业	3 215.99	0.8623	10.6962	002171	精诚铜业	48 834.15	0.7075	9.3453
10	002225	濮耐股份	3 060.51	0.8206	11.5168	002182	云海金属	46 727.30	0.6769	10.0222
11	002092	中泰化学	2 836.27	0.7604	12.2772	002041	登海种业	44 051.49	0.6382	10.6604
12	002182	云海金属	2 745.59	0.7361	13.0133	002225	濮耐股份	42 193.30	0.6113	11.2717
13	002060	粤水电	2 384.42	0.6393	13.6526	002007	华兰生物	41 753.06	0.6049	11.8766
14	002146	荣盛发展	2 327.10	0.6239	14.2766	002500	山西证券	41 301.44	0.5983	12.4749
15	002171	精诚铜业	2 326.72	0.6238	14.9004	002408	齐翔腾达	41 120.71	0.5957	13.0706
16	002083	孚日股份	1 987.85	0.5330	15.4334	002056	横店东磁	40 910.32	0.5927	13.6633
17	002021	中捷股份	1 985.83	0.5324	15.9658	002304	洋河股份	39 797.04	0.5765	14.2398
18	002109	兴化股份	1 926.27	0.5165	16.4823	002102	冠福家用	39 614.51	0.5739	14.8137
19	002160	常铝股份	1 878.32	0.5036	16.9859	002136	安纳达	39 355.47	0.5702	15.3839
20	002106	莱宝高科	1 875.63	0.5029	17.4888	002142	宁波银行	38 789.30	0.5619	15.9458
21	002259	升达林业	1 794.13	0.4810	17.9698	002001	新和成	36 633.36	0.5307	16.4766
22	002132	恒星科技	1 792.78	0.4807	18.4505	002167	东方锆业	35 634.25	0.5162	16.9928
23	002104	恒宝股份	1 774.82	0.4759	18.9263	002092	中泰化学	34 996.80	0.5070	17.4998
24	002240	威华股份	1 769.16	0.4743	19.4007	002299	圣农发展	34 765.81	0.5037	18.0035
25	002067	景兴纸业	1 769.02	0.4743	19.8750	002160	常铝股份	32 264.55	0.4674	18.4709
26	002299	圣农发展	1 731.02	0.4641	20.3391	002506	超日太阳	31 710.29	0.4594	18.9303
27	002047	成霖股份	1 705.19	0.4572	20.7963	002601	佰利联	31 697.39	0.4592	19.3895
28	002136	安纳达	1 678.32	0.4500	21.2462	002479	富春环保	31 434.32	0.4554	19.8449
29	002068	黑猫股份	1 666.42	0.4468	21.6930	002060	粤水电	30 019.20	0.4349	20.2798
30	002006	精功科技	1 585.81	0.4252	22.1182	002073	软控股份	29 524.18	0.4277	20.7075
31	002244	滨江集团	1 560.76	0.4185	22.5367	002118	紫鑫药业	29 505.78	0.4275	21.1350
32	002156	通富微电	1 552.26	0.4162	22.9529	002176	江特电机	29 327.03	0.4249	21.5598
33	002048	宁波华翔	1 541.80	0.4134	23.3662	002422	科伦药业	28 239.73	0.4091	21.9689
34	002162	斯米克	1 531.69	0.4107	23.7769	002594	比亚迪	28 132.12	0.4076	22.3765
35	002030	达安基因	1 512.83	0.4056	24.1825	002069	獐子岛	27 290.74	0.3954	22.7719
36	002163	中航三鑫	1 455.52	0.3902	24.5728	002493	荣盛石化	26 866.60	0.3892	23.1611
37	002022	科华生物	1 429.70	0.3833	24.9561	002600	江粉磁材	26 232.29	0.3800	23.5411
38	002087	新野纺织	1 428.17	0.3829	25.3390	002146	荣盛发展	25 707.31	0.3724	23.9135
39	002015	霞客环保	1 414.28	0.3792	25.7182	002161	远望谷	25 552.98	0.3702	24.2837
40	002064	华峰氨纶	1 397.55	0.3747	26.0929	002292	奥飞动漫	25 466.97	0.3689	24.6527
41	002078	太阳纸业	1 387.09	0.3719	26.4648	002130	沃尔核材	25 096.95	0.3636	25.0163
42	002191	劲嘉股份	1 367.18	0.3666	26.8314	002132	恒星科技	24 725.42	0.3582	25.3745
43	002263	大东南	1 364.88	0.3659	27.1973	002362	汉王科技	24 070.70	0.3487	25.7232
44	002073	软控股份	1 359.71	0.3646	27.5619	002104	恒宝股份	23 915.11	0.3465	26.0696
45	002423	中原特钢	1 359.26	0.3644	27.9263	002283	天润曲轴	23 558.99	0.3413	26.4109
46	002118	紫鑫药业	1 351.03	0.3622	28.2885	002013	中航精机	23 381.67	0.3387	26.7497
47	002130	沃尔核材	1 346.80	0.3611	28.6496	002237	恒邦股份	23 245.16	0.3368	27.0864
48	002025	航天电器	1 346.25	0.3610	29.0106	002168	深圳惠程	23 042.33	0.3338	27.4203
49	002056	横店东磁	1 340.21	0.3593	29.3699	002028	思源电气	22 976.83	0.3329	27.7531
50	002164	东力传动	1 318.80	0.3536	29.7235	002407	多氟多	22 726.66	0.3292	28.0824
51	002001	新和成	1 317.42	0.3532	30.0767	002129	中环股份	22 562.43	0.3269	28.4092
52	002183	怡亚通	1 316.69	0.3530	30.4298	002080	中材科技	22 060.31	0.3196	28.7288
53	002007	华兰生物	1 312.75	0.3520	30.7817	002011	盾安环境	21 955.09	0.3181	29.0469
54	002041	登海种业	1 312.50	0.3519	31.1336	002532	新界泵业	21 717.05	0.3146	29.3615
55	002217	联合化工	1 306.64	0.3503	31.4840	002109	兴化股份	21 516.71	0.3117	29.6732

(4)各股成交量、成交金额及占市场比例(二〇一一年)(续)

TRADING VOLUME, VALUE & MARKET SHARE, 2011 (Continued)

百万, Mil.

名次 Rank	代码 Code	股票名称 Stock	成交股数 Volume	百分比 % of Total	累计 %	代码 Code	股票名称 Stock	成交金额 Value	百分比 % of Total	累计 %
56	002018	华星化工	1 298.41	0.3481	31.8321	002123	荣信股份	21 098.68	0.3057	29.9789
57	002028	思源电气	1 280.05	0.3432	32.1753	002399	海普瑞	21 039.83	0.3048	30.2837
58	002600	江粉磁材	1 275.96	0.3421	32.5174	002022	科华生物	20 788.41	0.3012	30.5849
59	002506	超日太阳	1 261.43	0.3382	32.8556	002230	科大讯飞	20 210.30	0.2928	30.8777
60	002256	彩虹精化	1 239.61	0.3324	33.1880	002068	黑猫股份	19 920.38	0.2886	31.1663
61	002479	富春环保	1 238.44	0.3320	33.5200	002128	露天煤业	19 870.19	0.2879	31.4541
62	002442	龙星化工	1 227.51	0.3291	33.8491	002190	成飞集成	19 430.47	0.2815	31.7356
63	002129	中环股份	1 217.54	0.3264	34.1756	002248	华东数控	19 363.89	0.2805	32.0161
64	002011	盾安环境	1 210.71	0.3246	34.5002	002310	东方园林	19 254.26	0.2789	32.2951
65	002052	同洲电子	1 208.32	0.3240	34.8241	002048	宁波华翔	19 252.53	0.2789	32.5740
66	002086	东方海洋	1 177.32	0.3157	35.1398	002200	*ST大地	19 029.31	0.2757	32.8497
67	002071	江苏宏宝	1 177.11	0.3156	35.4554	002466	天齐锂业	18 983.00	0.2750	33.1247
68	002176	江特电机	1 172.42	0.3143	35.7697	002428	云南锗业	18 834.55	0.2729	33.3975
69	002045	广州国光	1 156.42	0.3101	36.0798	002086	东方海洋	18 578.60	0.2692	33.6667
70	002248	华东数控	1 156.03	0.3099	36.3897	002034	美欣达	18 576.70	0.2691	33.9358
71	002080	中材科技	1 149.63	0.3082	36.6980	002604	龙力生物	18 141.85	0.2628	34.1986
72	002157	正邦科技	1 140.15	0.3057	37.0037	002450	康得新	18 025.77	0.2611	34.4598
73	002161	远望谷	1 133.93	0.3040	37.3077	002091	江苏国泰	17 968.08	0.2603	34.7201
74	002173	山下湖	1 133.73	0.3040	37.6116	002030	达安基因	17 877.77	0.2590	34.9791
75	002170	芭田股份	1 129.98	0.3030	37.9146	002025	航天电器	17 872.24	0.2589	35.2380
76	002145	*ST钛白	1 128.39	0.3025	38.2172	002477	雏鹰农牧	17 826.80	0.2583	35.4963
77	002134	天津普林	1 124.44	0.3015	38.5186	002083	孚日股份	17 807.58	0.2580	35.7543
78	002408	齐翔腾达	1 112.85	0.2984	38.8170	002162	斯米克	17 635.22	0.2555	36.0097
79	002212	南洋股份	1 108.63	0.2972	39.1142	002574	明牌珠宝	17 563.90	0.2545	36.2642
80	002283	天润曲轴	1 108.57	0.2972	39.4115	002038	双鹭药业	17 229.91	0.2496	36.5138
81	002169	智光电气	1 108.40	0.2972	39.7086	002166	莱茵生物	17 191.27	0.2491	36.7629
82	002074	东源电器	1 101.07	0.2952	40.0039	002501	利源铝业	17 033.08	0.2468	37.0096
83	002185	华天科技	1 098.92	0.2946	40.2985	002405	四维图新	17 024.95	0.2466	37.2563
84	002168	深圳惠程	1 096.00	0.2939	40.5924	002256	彩虹精化	16 995.94	0.2462	37.5025
85	002200	*ST大地	1 074.29	0.2880	40.8804	002415	海康威视	16 911.48	0.2450	37.7475
86	002594	比亚迪	1 068.61	0.2865	41.1669	002173	山下湖	16 848.33	0.2441	37.9916
87	002010	传化股份	1 063.53	0.2851	41.4520	002384	东山精密	16 809.70	0.2435	38.2351
88	002177	御银股份	1 061.49	0.2846	41.7367	002244	滨江集团	16 362.34	0.2370	38.4721
89	002133	广宇集团	1 056.96	0.2834	42.0200	002460	赣锋锂业	16 349.50	0.2369	38.7090
90	002292	奥飞动漫	1 052.00	0.2821	42.3021	002078	太阳纸业	15 904.77	0.2304	38.9394
91	002097	山河智能	1 048.58	0.2811	42.5832	002094	青岛金王	15 885.64	0.2301	39.1696
92	002124	天邦股份	1 045.81	0.2804	42.8636	002264	新华都	15 870.84	0.2299	39.3995
93	002274	华昌化工	1 042.49	0.2795	43.1431	002217	联合化工	15 867.29	0.2299	39.6294
94	002094	青岛金王	1 027.28	0.2754	43.4186	002131	利欧股份	15 817.99	0.2292	39.8585
95	002093	国脉科技	1 022.36	0.2741	43.6927	002177	御银股份	15 812.29	0.2291	40.0876
96	002167	东方锆业	969.15	0.2598	43.9525	002236	大华股份	15 791.13	0.2288	40.3164
97	002059	云南旅游	958.61	0.2570	44.2095	002535	林州重机	15 687.33	0.2273	40.5436
98	002362	汉王科技	957.11	0.2566	44.4662	002378	章源钨业	15 617.71	0.2263	40.7699
99	002128	露天煤业	956.64	0.2565	44.7226	002017	东信和平	15 559.66	0.2254	40.9953
100	002013	中航精机	954.61	0.2559	44.9786	002156	通富微电	15 476.39	0.2242	41.2195
101	002181	粤传媒	951.10	0.2550	45.2336	002180	万力达	15 058.16	0.2182	41.4377
102	002012	凯恩股份	932.97	0.2501	45.4837	002010	传化股份	15 033.72	0.2178	41.6555
103	002432	九安医疗	930.89	0.2496	45.7333	002015	霞客环保	15 016.35	0.2175	41.8730
104	002386	天原集团	924.49	0.2479	45.9812	002344	海宁皮城	15 013.19	0.2175	42.0905
105	002077	大港股份	919.54	0.2465	46.2277	002393	力生制药	15 006.93	0.2174	42.3079
106	002307	北新路桥	917.35	0.2460	46.4737	002385	大北农	14 965.54	0.2168	42.5247
107	002137	实益达	915.25	0.2454	46.7191	002282	博深工具	14 912.42	0.2160	42.7408
108	002218	拓日新能	914.74	0.2453	46.9643	002423	中原特钢	14 901.99	0.2159	42.9566
109	002075	沙钢股份	909.98	0.2440	47.2083	002234	民和股份	14 786.82	0.2142	43.1709
110	002069	獐子岛	905.62	0.2428	47.4511	002071	江苏宏宝	14 774.43	0.2140	43.3849

(4)各股成交量、成交金额及占市场比例(二○一一年)(续)

TRADING VOLUME, VALUE & MARKET SHARE, 2011 (Continued)

百万, Mil.

名次 Rank	代码 Code	股票名称 Stock	成交股数 Volume	百分比 % of Total	累计 %	代码 Code	股票名称 Stock	成交金额 Value	百分比 % of Total	累计 %
111	002232	启明信息	904.36	0.2425	47.6936	002097	山河智能	14 749.95	0.2137	43.5986
112	002342	巨力索具	903.35	0.2422	47.9358	002218	拓日新能	14 711.05	0.2131	43.8117
113	002264	新华都	898.08	0.2408	48.1766	002064	华峰氨纶	14 663.58	0.2124	44.0241
114	002019	鑫富药业	895.24	0.2400	48.4166	002081	金螳螂	14 654.83	0.2123	44.2364
115	002119	康强电子	886.05	0.2376	48.6542	002431	棕榈园林	14 627.16	0.2119	44.4484
116	002017	东信和平	883.64	0.2369	48.8911	002163	中航三鑫	14 458.66	0.2095	44.6578
117	002245	澳洋顺昌	883.32	0.2368	49.1279	002340	格林美	14 405.47	0.2087	44.8665
118	002035	华帝股份	882.77	0.2367	49.3646	002012	凯恩股份	14 403.70	0.2087	45.0752
119	002076	雪莱特	876.08	0.2349	49.5995	002240	威华股份	14 398.21	0.2086	45.2838
120	002222	福晶科技	875.18	0.2346	49.8342	002170	芭田股份	14 350.88	0.2079	45.4917
121	002127	新民科技	871.49	0.2337	50.0678	002019	鑫富药业	14 303.13	0.2072	45.6989
122	002108	沧州明珠	869.70	0.2332	50.3010	002442	龙星化工	14 244.90	0.2064	45.9053
123	002532	新界泵业	864.43	0.2318	50.5328	002424	贵州百灵	14 214.71	0.2059	46.1112
124	002110	三钢闽光	860.99	0.2308	50.7636	002307	北新路桥	14 176.12	0.2054	46.3166
125	002091	江苏国泰	860.62	0.2307	50.9943	002074	东源电器	14 033.85	0.2033	46.5199
126	002061	江山化工	860.08	0.2306	51.2250	002277	友阿股份	13 997.00	0.2028	46.7226
127	002034	美欣达	854.00	0.2290	51.4539	002191	劲嘉股份	13 979.75	0.2025	46.9252
128	002131	利欧股份	842.00	0.2258	51.6797	002263	大东南	13 937.06	0.2019	47.1271
129	002082	栋梁新材	837.71	0.2246	51.9043	002005	德豪润达	13 907.57	0.2015	47.3286
130	002023	海特高新	832.28	0.2231	52.1274	002241	歌尔声学	13 876.58	0.2010	47.5296
131	002282	博深工具	826.92	0.2217	52.3491	002526	山东矿机	13 808.41	0.2000	47.7296
132	002123	荣信股份	826.49	0.2216	52.5707	002342	巨力索具	13 730.06	0.1989	47.9286
133	002172	澳洋科技	821.05	0.2201	52.7909	002121	科陆电子	13 691.26	0.1983	48.1269
134	002295	精艺股份	820.21	0.2199	53.0108	002603	以岭药业	13 618.87	0.1973	48.3242
135	002005	德豪润达	801.26	0.2148	53.2256	002185	华天科技	13 541.37	0.1962	48.5204
136	002121	科陆电子	796.42	0.2135	53.4391	002052	同洲电子	13 538.71	0.1961	48.7165
137	002150	江苏通润	794.21	0.2129	53.6521	002309	中利科技	13 499.39	0.1956	48.9121
138	002166	莱茵生物	793.44	0.2127	53.8648	002192	路翔股份	13 490.34	0.1954	49.1075
139	002208	合肥城建	785.08	0.2105	54.0753	002261	拓维信息	13 226.52	0.1916	49.2991
140	002009	天奇股份	779.00	0.2089	54.2842	002449	国星光电	13 212.77	0.1914	49.4906
141	002211	宏达新材	767.57	0.2058	54.4900	002223	鱼跃医疗	13 202.64	0.1913	49.6818
142	002111	威海广泰	750.77	0.2013	54.6913	002021	中捷股份	13 199.12	0.1912	49.8730
143	002043	兔宝宝	739.76	0.1983	54.8896	002157	正邦科技	13 187.84	0.1911	50.0641
144	002036	宜科科技	732.79	0.1965	55.0861	002585	双星新材	13 158.18	0.1906	50.2547
145	002535	林州重机	726.33	0.1947	55.2808	002386	天原集团	13 068.90	0.1893	50.4441
146	002201	九鼎新材	723.62	0.1940	55.4748	002042	华孚色纺	13 031.62	0.1888	50.6328
147	002203	海亮股份	721.38	0.1934	55.6682	002432	九安医疗	12 999.39	0.1883	50.8212
148	002135	东南网架	721.31	0.1934	55.8616	002067	景兴纸业	12 968.28	0.1879	51.0090
149	002221	东华能源	713.46	0.1913	56.0529	002444	巨星科技	12 953.73	0.1877	51.1967
150	002242	九阳股份	710.66	0.1905	56.2435	002392	北京利尔	12 857.52	0.1863	51.3830
151	002450	康得新	708.11	0.1899	56.4333	002249	大洋电机	12 827.37	0.1858	51.5688
152	002042	华孚色纺	702.00	0.1882	56.6215	002023	海特高新	12 776.28	0.1851	51.7539
153	002584	西陇化工	699.58	0.1876	56.8091	002232	启明信息	12 768.93	0.1850	51.9389
154	002027	七喜控股	696.24	0.1867	56.9958	002169	智光电气	12 763.58	0.1849	52.1238
155	002070	众和股份	695.60	0.1865	57.1823	002550	千红制药	12 732.82	0.1845	52.3083
156	002079	苏州固锝	690.04	0.1850	57.3673	002140	东华科技	12 647.73	0.1832	52.4915
157	002308	威创股份	689.12	0.1848	57.5520	002570	贝因美	12 634.48	0.1830	52.6745
158	002305	南国置业	688.94	0.1847	57.7368	002496	辉丰股份	12 609.43	0.1827	52.8572
159	002016	世荣兆业	686.78	0.1841	57.9209	002179	中航光电	12 573.95	0.1822	53.0394
160	002524	光正钢构	682.17	0.1829	58.1038	002597	金禾实业	12 571.80	0.1821	53.2215
161	002058	威尔泰	682.03	0.1829	58.2867	002482	广田股份	12 511.37	0.1813	53.4027
162	002470	金正大	681.63	0.1828	58.4694	002457	青龙管业	12 510.86	0.1812	53.5840
163	002215	诺普信	681.55	0.1827	58.6522	002524	光正钢构	12 487.75	0.1809	53.7649
164	002054	德美化工	681.30	0.1827	58.8348	002259	升达林业	12 465.84	0.1806	53.9455
165	002165	红宝丽	677.65	0.1817	59.0165	002212	南洋股份	12 415.60	0.1799	54.1254

(4)各股成交量、成交金额及占市场比例(二〇一一年)(续)

TRADING VOLUME, VALUE & MARKET SHARE, 2011 (Continued)

百万, Mil.

名次 Rank	代码 Code	股票名称 Stock	成交股数 Volume	百分比 % of Total	累计 %	代码 Code	股票名称 Stock	成交金额 Value	百分比 % of Total	累计 %
166	002505	大康牧业	676.45	0.1814	59.1979	002414	高德红外	12 356.26	0.1790	54.3044
167	002261	拓维信息	660.25	0.1770	59.3749	002588	史丹利	12 331.58	0.1787	54.4830
168	002219	独一味	658.11	0.1765	59.5513	002606	大连电瓷	12 330.29	0.1786	54.6617
169	002031	巨轮股份	657.12	0.1762	59.7275	002057	中钢天源	12 288.84	0.1780	54.8397
170	002147	方圆支承	656.74	0.1761	59.9036	002562	兄弟科技	12 270.26	0.1778	55.0175
171	002604	龙力生物	651.66	0.1747	60.0783	002204	大连重工	12 265.77	0.1777	55.1951
172	002190	成飞集成	650.09	0.1743	60.2526	002470	金正大	12 228.46	0.1772	55.3723
173	002444	巨星科技	640.02	0.1716	60.4242	002079	苏州固锝	12 174.87	0.1764	55.5487
174	002053	云南盐化	630.06	0.1689	60.5932	002274	华昌化工	12 149.72	0.1760	55.7247
175	002277	友阿股份	627.33	0.1682	60.7614	002164	东力传动	12 135.75	0.1758	55.9005
176	002493	荣盛石化	623.35	0.1671	60.9285	002149	西部材料	12 079.10	0.1750	56.0755
177	002014	永新股份	618.86	0.1659	61.0944	002254	泰和新材	11 973.94	0.1735	56.2490
178	002478	常宝股份	617.66	0.1656	61.2600	002321	华英农业	11 959.86	0.1733	56.4222
179	002377	国创高新	615.99	0.1652	61.4252	002151	北斗星通	11 931.64	0.1729	56.5951
180	002105	信隆实业	610.63	0.1637	61.5889	002469	三维工程	11 918.38	0.1727	56.7678
181	002526	山东矿机	609.41	0.1634	61.7523	002108	沧州明珠	11 810.36	0.1711	56.9389
182	002471	中超电缆	601.99	0.1614	61.9137	002610	爱康科技	11 768.84	0.1705	57.1094
183	002417	三元达	599.92	0.1608	62.0745	002573	国电清新	11 746.03	0.1702	57.2795
184	002392	北京利尔	590.56	0.1583	62.2329	002456	欧菲光	11 725.90	0.1699	57.4494
185	002194	武汉凡谷	588.65	0.1578	62.3907	002564	张化机	11 722.86	0.1698	57.6192
186	002405	四维图新	588.13	0.1577	62.5484	002505	大康牧业	11 673.52	0.1691	57.7883
187	002179	中航光电	587.21	0.1574	62.7058	002181	粤传媒	11 667.30	0.1690	57.9574
188	002276	万马电缆	586.87	0.1573	62.8632	002035	华帝股份	11 636.91	0.1686	58.1260
189	002149	西部材料	586.16	0.1572	63.0203	002009	天奇股份	11 606.00	0.1681	58.2941
190	002089	新海宜	585.38	0.1570	63.1773	002082	栋梁新材	11 568.10	0.1676	58.4617
191	002463	沪电股份	584.07	0.1566	63.3339	002061	江山化工	11 510.09	0.1667	58.6284
192	002574	明牌珠宝	582.78	0.1563	63.4901	002059	云南旅游	11 501.03	0.1666	58.7951
193	002297	博云新材	578.18	0.1550	63.6451	002124	天邦股份	11 495.55	0.1665	58.9616
194	002180	万力达	577.03	0.1547	63.7999	002205	国统股份	11 495.17	0.1665	59.1281
195	002192	路翔股份	572.05	0.1534	63.9532	002447	壹桥苗业	11 494.67	0.1665	59.2947
196	002084	海鸥卫浴	571.88	0.1533	64.1066	002014	永新股份	11 485.96	0.1664	59.4610
197	002197	证通电子	568.51	0.1524	64.2590	002497	雅化集团	11 444.06	0.1658	59.6268
198	002234	民和股份	565.65	0.1517	64.4106	002036	宜科科技	11 393.01	0.1651	59.7919
199	002501	利源铝业	564.96	0.1515	64.5621	002290	禾盛新材	11 391.27	0.1650	59.9569
200	002332	仙琚制药	562.18	0.1507	64.7128	002353	杰瑞股份	11 351.97	0.1645	60.1214
201	002512	达华智能	560.45	0.1503	64.8631	002417	三元达	11 347.43	0.1644	60.2858
202	002100	天康生物	558.65	0.1498	65.0129	002049	晶源电子	11 329.53	0.1641	60.4499
203	002249	大洋电机	557.40	0.1494	65.1623	002297	博云新材	11 274.52	0.1633	60.6132
204	002057	中钢天源	557.31	0.1494	65.3118	002375	亚厦股份	11 273.30	0.1633	60.7766
205	002321	华英农业	554.45	0.1487	65.4604	002203	海亮股份	11 238.15	0.1628	60.9394
206	002429	兆驰股份	553.74	0.1485	65.6089	002145	*ST钛白	11 229.33	0.1627	61.1021
207	002271	东方雨虹	553.36	0.1484	65.7573	002046	轴研科技	11 213.19	0.1624	61.2645
208	002459	天业通联	551.46	0.1479	65.9051	002077	大港股份	11 207.43	0.1624	61.4269
209	002209	达意隆	550.01	0.1475	66.0526	002271	东方雨虹	11 205.56	0.1623	61.5892
210	002260	伊立浦	548.97	0.1472	66.1998	002512	达华智能	11 076.88	0.1605	61.7497
211	002477	雏鹰农牧	547.80	0.1469	66.3466	002045	广州国光	11 056.66	0.1602	61.9099
212	002062	宏润建设	546.94	0.1466	66.4933	002183	怡亚通	11 042.33	0.1600	62.0698
213	002365	永安药业	543.35	0.1457	66.6390	002219	独一味	11 029.93	0.1598	62.2296
214	002411	九九久	542.33	0.1454	66.7844	002093	国脉科技	11 025.54	0.1597	62.3893
215	002457	青龙管业	540.22	0.1448	66.9292	002440	闰土股份	11 022.17	0.1597	62.5490
216	002387	黑牛食品	538.75	0.1444	67.0737	002612	朗姿股份	11 012.98	0.1595	62.7086
217	002424	贵州百灵	538.11	0.1443	67.2179	002215	诺普信	10 979.33	0.1591	62.8676
218	002490	山东墨龙	537.66	0.1442	67.3621	002134	天津普林	10 936.23	0.1584	63.0261
219	002207	准油股份	532.41	0.1427	67.5048	002063	远光软件	10 739.09	0.1556	63.1817
220	002139	拓邦股份	532.27	0.1427	67.6475	002437	誉衡药业	10 722.96	0.1553	63.3370

(4)各股成交量、成交金额及占市场比例(二○一一年)(续)

TRADING VOLUME, VALUE & MARKET SHARE, 2011 (Continued)

百万, Mil.

名次 Rank	代码 Code	股票名称 Stock	成交股数 Volume	百分比 % of Total	累计 %	代码 Code	股票名称 Stock	成交金额 Value	百分比 % of Total	累计 %
221	002407	多氟多	531.98	0.1426	67.7902	002295	精艺股份	10 708.70	0.1551	63.4921
222	002254	泰和新材	530.72	0.1423	67.9325	002498	汉缆股份	10 689.00	0.1549	63.6470
223	002115	三维通信	528.26	0.1416	68.0741	002459	天业通联	10 609.47	0.1537	63.8007
224	002090	金智科技	527.60	0.1415	68.2156	002471	中超电缆	10 581.01	0.1533	63.9540
225	002414	高德红外	527.18	0.1413	68.3569	002546	新联电子	10 538.86	0.1527	64.1067
226	002085	万丰奥威	524.67	0.1407	68.4976	002480	新筑股份	10 533.37	0.1526	64.2593
227	002343	禾欣股份	524.00	0.1405	68.6381	002222	福晶科技	10 479.50	0.1518	64.4111
228	002265	西仪股份	523.08	0.1402	68.7783	002245	澳洋顺昌	10 348.95	0.1499	64.5610
229	002445	中南重工	522.51	0.1401	68.9184	002586	围海股份	10 289.91	0.1491	64.7101
230	002340	格林美	520.12	0.1395	69.0579	002387	黑牛食品	10 270.56	0.1488	64.8589
231	002184	海得控制	519.84	0.1394	69.1972	002165	红宝丽	10 263.22	0.1487	65.0076
232	002449	国星光电	519.03	0.1392	69.3364	002490	山东墨龙	10 246.51	0.1484	65.1560
233	002178	延华智能	515.18	0.1381	69.4745	002195	海隆软件	10 178.75	0.1475	65.3035
234	002610	爱康科技	513.82	0.1378	69.6123	002539	新都化工	10 165.28	0.1473	65.4507
235	002309	中利科技	513.67	0.1377	69.7500	002147	方圆支承	10 157.37	0.1472	65.5979
236	002460	赣锋锂业	513.35	0.1376	69.8876	002326	永太科技	10 122.53	0.1466	65.7445
237	002002	ST琼花	512.08	0.1373	70.0249	002458	益生股份	10 108.63	0.1464	65.8910
238	002288	超华科技	511.95	0.1373	70.1622	002520	日发数码	10 087.36	0.1461	66.0371
239	002593	日上集团	507.27	0.1360	70.2982	002545	东方铁塔	10 058.84	0.1457	66.1828
240	002237	恒邦股份	505.66	0.1356	70.4338	002111	威海广泰	10 020.83	0.1452	66.3280
241	002378	章源钨业	499.42	0.1339	70.5677	002152	广电运通	9 996.36	0.1448	66.4728
242	002154	报喜鸟	498.44	0.1336	70.7013	002553	南方轴承	9 852.57	0.1427	66.6156
243	002213	特尔佳	497.21	0.1333	70.8346	002584	西陇化工	9 844.70	0.1426	66.7582
244	002564	张化机	495.06	0.1327	70.9674	002608	舜天船舶	9 844.43	0.1426	66.9008
245	002561	徐家汇	494.54	0.1326	71.1000	002534	杭锅股份	9 817.55	0.1422	67.0430
246	002598	山东章鼓	488.83	0.1311	71.2310	002475	立讯精密	9 798.33	0.1420	67.1850
247	002613	北玻股份	488.07	0.1309	71.3619	002430	杭氧股份	9 734.53	0.1410	67.3260
248	002049	晶源电子	488.01	0.1308	71.4927	002148	北纬通信	9 726.58	0.1409	67.4669
249	002497	雅化集团	486.22	0.1304	71.6231	002018	华星化工	9 599.66	0.1391	67.6060
250	002384	东山精密	486.09	0.1303	71.7534	002033	丽江旅游	9 499.85	0.1376	67.7436
251	002195	海隆软件	481.75	0.1292	71.8826	002119	康强电子	9 489.87	0.1375	67.8811
252	002114	罗平锌电	480.75	0.1289	72.0115	002308	威创股份	9 474.21	0.1373	68.0183
253	002063	远光软件	478.51	0.1283	72.1398	002207	准油股份	9 342.29	0.1353	68.1537
254	002355	兴民钢圈	476.34	0.1277	72.2675	002478	常宝股份	9 328.09	0.1351	68.2888
255	002143	高金食品	476.04	0.1276	72.3951	002441	众业达	9 305.75	0.1348	68.4236
256	002026	山东威达	474.43	0.1272	72.5223	002508	老板电器	9 271.41	0.1343	68.5580
257	002210	飞马国际	472.61	0.1267	72.6490	002438	江苏神通	9 251.83	0.1340	68.6920
258	002573	国电清新	472.61	0.1267	72.7758	002343	禾欣股份	9 175.61	0.1329	68.8249
259	002291	星期六	472.38	0.1267	72.9024	002445	中南重工	9 160.60	0.1327	68.9576
260	002230	科大讯飞	472.13	0.1266	73.0290	002197	证通电子	9 120.95	0.1321	69.0898
261	002148	北纬通信	468.65	0.1257	73.1546	002138	顺络电子	9 099.74	0.1318	69.2216
262	002496	辉丰股份	467.86	0.1254	73.2801	002412	汉森制药	9 082.00	0.1316	69.3532
263	002483	润邦股份	465.55	0.1248	73.4049	002279	久其软件	9 061.21	0.1313	69.4844
264	002468	艾迪西	465.47	0.1248	73.5297	002150	江苏通润	9 054.24	0.1312	69.6156
265	002278	神开股份	463.75	0.1243	73.6540	002616	长青集团	9 027.50	0.1308	69.7464
266	002466	天齐锂业	463.61	0.1243	73.7783	002089	新海宜	9 021.17	0.1307	69.8771
267	002344	海宁皮城	462.39	0.1240	73.9023	002058	威尔泰	9 002.14	0.1304	70.0075
268	002316	键桥通讯	460.60	0.1235	74.0258	002411	九九久	8 997.16	0.1303	70.1379
269	002616	长青集团	458.08	0.1228	74.1486	002396	星网锐捷	8 996.04	0.1303	70.2682
270	002456	欧菲光	457.91	0.1228	74.2714	002076	雪莱特	8 987.28	0.1302	70.3984
271	002357	富临运业	457.48	0.1227	74.3941	002154	报喜鸟	8 987.04	0.1302	70.5286
272	002578	闽发铝业	456.82	0.1225	74.5165	002365	永安药业	8 968.66	0.1299	70.6585
273	002606	大连电瓷	455.01	0.1220	74.6385	002137	实益达	8 965.04	0.1299	70.7884
274	002223	鱼跃医疗	454.73	0.1219	74.7605	002483	润邦股份	8 945.64	0.1296	70.9180
275	002399	海普瑞	454.24	0.1218	74.8822	002055	得润电子	8 937.26	0.1295	71.0475

(4)各股成交量、成交金额及占市场比例(二〇一一年)(续)

TRADING VOLUME, VALUE & MARKET SHARE, 2011 (Continued)

百万, Mil.

名次 Rank	代码 Code	股票名称 Stock	成交股数 Volume	百分比 % of Total	累计 %	代码 Code	股票名称 Stock	成交金额 Value	百分比 % of Total	累计 %
276	002241	歌尔声学	453.95	0.1217	75.0040	002551	尚荣医疗	8 936.66	0.1295	71.1769
277	002290	禾盛新材	452.84	0.1214	75.1254	002211	宏达新材	8 906.68	0.1290	71.3060
278	002461	珠江啤酒	451.47	0.1210	75.2464	002127	新民科技	8 859.96	0.1284	71.4343
279	002046	轴研科技	450.32	0.1207	75.3672	002047	成霖股份	8 825.03	0.1278	71.5622
280	002206	海利得	449.91	0.1206	75.4878	002115	三维通信	8 818.10	0.1277	71.6899
281	002562	兄弟科技	441.51	0.1184	75.6062	002065	东华软件	8 806.52	0.1276	71.8175
282	002246	北化股份	437.87	0.1174	75.7236	002242	九阳股份	8 800.98	0.1275	71.9450
283	002205	国统股份	436.01	0.1169	75.8405	002238	天威视讯	8 800.18	0.1275	72.0725
284	002599	盛通股份	433.31	0.1162	75.9566	002289	宇顺电子	8 799.60	0.1275	72.2000
285	002003	伟星股份	432.60	0.1160	76.0726	002561	徐家汇	8 760.37	0.1269	72.3269
286	002044	江苏三友	431.79	0.1158	76.1884	002598	山东章鼓	8 757.17	0.1269	72.4537
287	002300	太阳电缆	431.08	0.1156	76.3040	002139	拓邦股份	8 739.87	0.1266	72.5804
288	002141	蓉胜超微	422.20	0.1132	76.4172	002135	东南网架	8 735.71	0.1266	72.7069
289	002385	大北农	416.08	0.1116	76.5287	002320	海峡股份	8 735.34	0.1266	72.8335
290	002440	闰土股份	416.03	0.1115	76.6403	002110	三钢闽光	8 692.24	0.1259	72.9594
291	002267	陕天然气	415.76	0.1115	76.7517	002315	焦点科技	8 689.26	0.1259	73.0853
292	002320	海峡股份	414.87	0.1112	76.8630	002294	信立泰	8 668.04	0.1256	73.2109
293	002038	双鹭药业	412.83	0.1107	76.9737	002554	惠博普	8 601.03	0.1246	73.3355
294	002238	天威视讯	412.08	0.1105	77.0841	002465	海格通信	8 600.59	0.1246	73.4601
295	002055	得润电子	411.29	0.1103	77.1944	002100	天康生物	8 500.48	0.1231	73.5832
296	002243	通产丽星	408.02	0.1094	77.3038	002542	中化岩土	8 491.54	0.1230	73.7062
297	002140	东华科技	407.10	0.1092	77.4130	002332	仙琚制药	8 465.07	0.1226	73.8289
298	002508	老板电器	407.04	0.1091	77.5221	002324	普利特	8 455.61	0.1225	73.9514
299	002138	顺络电子	404.72	0.1085	77.6306	002269	美邦服饰	8 401.24	0.1217	74.0731
300	002596	海南瑞泽	401.07	0.1075	77.7381	002518	科士达	8 292.69	0.1201	74.1932
301	002188	新嘉联	399.71	0.1072	77.8453	002400	省广股份	8 274.52	0.1199	74.3131
302	002539	新都化工	397.92	0.1067	77.9520	002583	海能达	8 272.84	0.1199	74.4329
303	002228	合兴包装	397.57	0.1066	78.0586	002053	云南盐化	8 271.57	0.1198	74.5528
304	002618	丹邦科技	394.52	0.1058	78.1644	002410	广联达	8 266.98	0.1198	74.6725
305	002586	围海股份	394.44	0.1058	78.2701	002029	七匹狼	8 266.70	0.1198	74.7923
306	002151	北斗星通	394.41	0.1057	78.3759	002489	浙江永强	8 251.26	0.1195	74.9118
307	002120	新海股份	392.15	0.1051	78.4810	002003	伟星股份	8 238.65	0.1194	75.0312
308	002396	星网锐捷	391.71	0.1050	78.5860	002436	兴森科技	8 237.70	0.1193	75.1505
309	002239	金飞达	390.58	0.1047	78.6908	002266	浙富股份	8 211.26	0.1190	75.2695
310	002597	金禾实业	385.12	0.1033	78.7940	002288	超华科技	8 179.97	0.1185	75.3880
311	002544	杰赛科技	385.11	0.1033	78.8973	002201	九鼎新材	8 142.49	0.1180	75.5059
312	002033	丽江旅游	384.83	0.1032	79.0004	002267	陕天然气	8 081.50	0.1171	75.6230
313	002553	南方轴承	379.84	0.1018	79.1023	002252	上海莱士	8 075.89	0.1170	75.7400
314	002224	三力士	378.97	0.1016	79.2039	002246	北化股份	8 071.75	0.1169	75.8570
315	002279	久其软件	378.69	0.1015	79.3054	002043	兔宝宝	8 071.51	0.1169	75.9739
316	002270	法因数控	377.56	0.1012	79.4067	002126	银轮股份	8 067.79	0.1169	76.0908
317	002583	海能达	377.34	0.1012	79.5078	002541	鸿路钢构	8 050.28	0.1166	76.2074
318	002498	汉缆股份	376.96	0.1011	79.6089	002075	沙钢股份	8 030.84	0.1163	76.3237
319	002189	利达光电	375.72	0.1007	79.7096	002273	水晶光电	8 029.90	0.1163	76.4401
320	002040	南京港	375.06	0.1006	79.8102	002481	双塔食品	7 989.19	0.1157	76.5558
321	002550	千红制药	373.76	0.1002	79.9104	002528	英飞拓	7 985.95	0.1157	76.6715
322	002298	鑫龙电器	373.07	0.1000	80.0104	002054	德美化工	7 974.12	0.1155	76.7870
323	002324	普利特	372.51	0.0999	80.1103	002474	榕基软件	7 943.94	0.1151	76.9021
324	002431	棕榈园林	371.78	0.0997	80.2100	002276	万马电缆	7 904.51	0.1145	77.0166
325	002072	ST德棉	370.44	0.0993	80.3093	002544	杰赛科技	7 844.41	0.1136	77.1303
326	002065	东华软件	369.87	0.0992	80.4085	002206	海利得	7 752.01	0.1123	77.2426
327	002199	东晶电子	369.45	0.0991	80.5075	002468	艾迪西	7 645.50	0.1108	77.3533
328	002611	东方精工	368.98	0.0989	80.6065	002527	新时达	7 626.36	0.1105	77.4638
329	002204	大连重工	368.04	0.0987	80.7051	002221	东华能源	7 599.30	0.1101	77.5739
330	002426	胜利精密	367.36	0.0985	80.8036	002355	兴民钢圈	7 587.92	0.1099	77.6838

(4)各股成交量、成交金额及占市场比例(二〇一一年)(续)

TRADING VOLUME, VALUE & MARKET SHARE, 2011 (Continued)

百万, Mil.

名次 Rank	代码 Code	股票名称 Stock	成交股数 Volume	百分比 % of Total	累计 %	代码 Code	股票名称 Stock	成交金额 Value	百分比 % of Total	累计 %
331	002284	亚太股份	364.31	0.0977	80.9013	002461	珠江啤酒	7 547.70	0.1093	77.7932
332	002112	三变科技	363.57	0.0975	80.9988	002503	搜于特	7 497.89	0.1086	77.9018
333	002098	浔兴股份	362.90	0.0973	81.0961	002208	合肥城建	7 492.18	0.1085	78.0104
334	002441	众业达	362.58	0.0972	81.1933	002613	北玻股份	7 477.28	0.1083	78.1187
335	002530	丰东股份	357.86	0.0959	81.2892	002037	久联发展	7 438.12	0.1078	78.2264
336	002302	西部建设	357.39	0.0958	81.3851	002302	西部建设	7 436.84	0.1077	78.3342
337	002430	杭氧股份	356.86	0.0957	81.4807	002595	豪迈科技	7 340.75	0.1063	78.4405
338	002534	杭锅股份	355.33	0.0953	81.5760	002087	新野纺织	7 335.10	0.1063	78.5468
339	002480	新筑股份	353.80	0.0949	81.6709	002582	好想你	7 330.09	0.1062	78.6530
340	002198	嘉应制药	349.17	0.0936	81.7645	002484	江海股份	7 313.37	0.1060	78.7589
341	002570	贝因美	347.26	0.0931	81.8576	002114	罗平锌电	7 299.44	0.1057	78.8647
342	002268	卫士通	345.47	0.0926	81.9502	002419	天虹商场	7 282.90	0.1055	78.9702
343	002393	力生制药	344.90	0.0925	82.0427	002255	海陆重工	7 275.29	0.1054	79.0756
344	002379	鲁丰股份	343.08	0.0920	82.1347	002522	浙江众成	7 253.06	0.1051	79.1807
345	002617	露笑科技	341.47	0.0916	82.2262	002611	东方精工	7 248.01	0.1050	79.2857
346	002554	惠博普	341.44	0.0915	82.3178	002549	凯美特气	7 218.64	0.1046	79.3902
347	002412	汉森制药	340.25	0.0912	82.4090	002051	中工国际	7 207.21	0.1044	79.4947
348	002415	海康威视	339.40	0.0910	82.5000	002596	海南瑞泽	7 137.01	0.1034	79.5981
349	002422	科伦药业	339.21	0.0909	82.5910	002341	新纶科技	7 133.15	0.1033	79.7014
350	002174	梅花伞	338.85	0.0908	82.6818	002593	日上集团	7 119.27	0.1031	79.8045
351	002314	雅致股份	338.63	0.0908	82.7726	002214	大立科技	7 084.90	0.1026	79.9072
352	002428	云南锗业	337.82	0.0906	82.8632	002227	奥特迅	7 061.91	0.1023	80.0095
353	002402	和而泰	337.79	0.0906	82.9537	002194	武汉凡谷	7 059.97	0.1023	80.1118
354	002458	益生股份	337.21	0.0904	83.0442	002099	海翔药业	7 049.39	0.1021	80.2139
355	002546	新联电子	335.59	0.0900	83.1341	002622	永大集团	7 025.89	0.1018	80.3157
356	002285	世联地产	331.73	0.0889	83.2231	002085	万丰奥威	7 005.84	0.1015	80.4172
357	002438	江苏神通	331.69	0.0889	83.3120	002556	辉隆股份	7 005.17	0.1015	80.5187
358	002366	丹甫股份	329.96	0.0885	83.4005	002334	英威腾	6 923.67	0.1003	80.6190
359	002400	省广股份	329.78	0.0884	83.4889	002268	卫士通	6 909.93	0.1001	80.7191
360	002326	永太科技	329.34	0.0883	83.5772	002578	闽发铝业	6 908.13	0.1001	80.8191
361	002527	新时达	328.38	0.0880	83.6652	002617	露笑科技	6 891.63	0.0998	80.9190
362	002088	鲁阳股份	327.28	0.0877	83.7530	002213	特尔佳	6 836.25	0.0990	81.0180
363	002437	誉衡药业	324.48	0.0870	83.8400	002511	中顺洁柔	6 834.78	0.0990	81.1170
364	002603	以岭药业	323.68	0.0868	83.9268	002199	东晶电子	6 793.74	0.0984	81.2155
365	002418	康盛股份	322.77	0.0865	84.0133	002513	蓝丰生化	6 791.75	0.0984	81.3139
366	002587	奥拓电子	322.55	0.0865	84.0998	002504	东光微电	6 786.78	0.0983	81.4122
367	002403	爱仕达	322.54	0.0865	84.1863	002389	南洋科技	6 780.45	0.0982	81.5104
368	002330	得利斯	322.18	0.0864	84.2726	002285	世联地产	6 780.05	0.0982	81.6086
369	002427	尤夫股份	320.68	0.0860	84.3586	002429	兆驰股份	6 751.53	0.0978	81.7064
370	002581	万昌科技	319.71	0.0857	84.4443	002602	世纪华通	6 711.00	0.0972	81.8037
371	002547	春兴精工	319.51	0.0857	84.5300	002031	巨轮股份	6 682.09	0.0968	81.9005
372	002529	海源机械	319.45	0.0857	84.6157	002178	延华智能	6 634.85	0.0961	81.9966
373	002588	史丹利	319.43	0.0856	84.7013	002377	国创高新	6 626.96	0.0960	82.0926
374	002311	海大集团	319.09	0.0856	84.7869	002581	万昌科技	6 625.46	0.0960	82.1886
375	002289	宇顺电子	317.10	0.0850	84.8719	002618	丹邦科技	6 612.41	0.0958	82.2844
376	002266	浙富股份	315.50	0.0846	84.9565	002454	松芝股份	6 578.83	0.0953	82.3797
377	002608	舜天船舶	315.16	0.0845	85.0410	002196	方正电机	6 506.11	0.0943	82.4739
378	002486	嘉麟杰	314.43	0.0843	85.1253	002416	爱施德	6 498.77	0.0941	82.5681
379	002370	亚太药业	313.82	0.0841	85.2094	002502	骅威股份	6 478.82	0.0939	82.6619
380	002336	人人乐	312.96	0.0839	85.2933	002306	湘鄂情	6 461.40	0.0936	82.7556
381	002037	久联发展	311.82	0.0836	85.3769	002402	和而泰	6 461.30	0.0936	82.8492
382	002126	银轮股份	310.68	0.0833	85.4602	002062	宏润建设	6 460.05	0.0936	82.9427
383	002482	广田股份	310.58	0.0833	85.5435	002563	森马服饰	6 439.51	0.0933	83.0360
384	002473	圣莱达	310.53	0.0833	85.6267	002281	光迅科技	6 425.91	0.0931	83.1291
385	002602	世纪华通	309.64	0.0830	85.7098	002335	科华恒盛	6 419.35	0.0930	83.2221

(4)各股成交量、成交金额及占市场比例(二〇一一年)(续)

TRADING VOLUME, VALUE & MARKET SHARE, 2011 (Continued)

百万, Mil.

名次 Rank	代码 Code	股票名称 Stock	成交股数 Volume	百分比 % of Total	累计 %	代码 Code	股票名称 Stock	成交金额 Value	百分比 % of Total	累计 %
386	002491	通鼎光电	309.49	0.0830	85.7927	002336	人人乐	6 398.33	0.0927	83.3148
387	002306	湘鄂情	308.75	0.0828	85.8755	002250	联化科技	6 391.97	0.0926	83.4074
388	002081	金螳螂	308.54	0.0827	85.9582	002529	海源机械	6 379.66	0.0924	83.4998
389	002095	生意宝	308.49	0.0827	86.0410	002101	广东鸿图	6 366.09	0.0922	83.5921
390	002504	东光微电	308.13	0.0826	86.1236	002599	盛通股份	6 336.06	0.0918	83.6839
391	002454	松芝股份	307.07	0.0823	86.2059	002184	海得控制	6 330.58	0.0917	83.7756
392	002533	金杯电工	307.01	0.0823	86.2882	002507	涪陵榨菜	6 324.17	0.0916	83.8672
393	002469	三维工程	306.48	0.0822	86.3704	002357	富临运业	6 305.39	0.0913	83.9585
394	002601	佰利联	306.42	0.0822	86.4525	002580	圣阳股份	6 300.53	0.0913	84.0498
395	002545	东方铁塔	305.74	0.0820	86.5345	002044	江苏三友	6 299.35	0.0913	84.1411
396	002443	金洲管道	304.83	0.0817	86.6162	002311	海大集团	6 289.85	0.0911	84.2322
397	002413	常发股份	303.60	0.0814	86.6976	002538	司尔特	6 288.51	0.0911	84.3233
398	002099	海翔药业	303.04	0.0813	86.7789	002278	神开股份	6 288.02	0.0911	84.4144
399	002103	广博股份	302.52	0.0811	86.8600	002133	广宇集团	6 192.86	0.0897	84.5041
400	002388	新亚制程	302.15	0.0810	86.9410	002376	新北洋	6 186.45	0.0896	84.5937
401	002404	嘉欣丝绸	301.76	0.0809	87.0219	002260	伊立浦	6 165.94	0.0893	84.6831
402	002333	罗普斯金	301.38	0.0808	87.1027	002172	澳洋科技	6 164.32	0.0893	84.7724
403	002328	新朋股份	301.18	0.0808	87.1835	002547	春兴精工	6 162.58	0.0893	84.8617
404	002319	乐通股份	301.17	0.0807	87.2642	002587	奥拓电子	6 141.76	0.0890	84.9506
405	002576	通达动力	301.02	0.0807	87.3449	002265	西仪股份	6 136.30	0.0889	85.0395
406	002507	涪陵榨菜	300.51	0.0806	87.4255	002530	丰东股份	6 130.00	0.0888	85.1283
407	002552	宝鼎重工	300.22	0.0805	87.5060	002125	湘潭电化	6 114.83	0.0886	85.2169
408	002152	广电运通	298.47	0.0800	87.5860	002517	泰亚股份	6 111.68	0.0885	85.3055
409	002231	奥维通信	297.05	0.0796	87.6657	002463	沪电股份	6 080.76	0.0881	85.3936
410	002196	方正电机	296.67	0.0795	87.7452	002533	金杯电工	6 062.38	0.0878	85.4814
411	002101	广东鸿图	296.62	0.0795	87.8247	002368	太极股份	6 041.74	0.0875	85.5689
412	002236	大华股份	296.60	0.0795	87.9043	002568	百润股份	6 026.24	0.0873	85.6562
413	002622	永大集团	295.90	0.0793	87.9836	002485	希努尔	6 023.99	0.0873	85.7435
414	002341	新纶科技	294.45	0.0789	88.0625	002345	潮宏基	6 016.59	0.0872	85.8306
415	002542	中化岩土	293.91	0.0788	88.1413	002626	金达威	5 995.87	0.0869	85.9175
416	002615	哈尔斯	293.64	0.0787	88.2201	002316	键桥通讯	5 987.59	0.0867	86.0043
417	002113	*ST天润	291.90	0.0783	88.2983	002383	合众思壮	5 968.21	0.0865	86.0907
418	002520	日发数码	290.14	0.0778	88.3761	002209	达意隆	5 966.54	0.0864	86.1772
419	002375	亚厦股份	289.41	0.0776	88.4537	002552	宝鼎重工	5 946.02	0.0861	86.2633
420	002193	山东如意	288.08	0.0772	88.5310	002536	西泵股份	5 902.06	0.0855	86.3488
421	002372	伟星新材	287.88	0.0772	88.6081	002300	太阳电缆	5 901.47	0.0855	86.4343
422	002609	捷顺科技	287.41	0.0771	88.6852	002413	常发股份	5 875.30	0.0851	86.5194
423	002436	兴森科技	285.62	0.0766	88.7618	002615	哈尔斯	5 853.72	0.0848	86.6042
424	002462	嘉事堂	285.30	0.0765	88.8383	002090	金智科技	5 844.56	0.0847	86.6889
425	002425	凯撒股份	285.16	0.0765	88.9147	002448	中原内配	5 820.57	0.0843	86.7732
426	002252	上海莱士	284.47	0.0763	88.9910	002243	通产丽星	5 817.40	0.0843	86.8575
427	002510	天汽模	283.87	0.0761	89.0671	002521	齐峰股份	5 797.55	0.0840	86.9415
428	002585	双星新材	282.56	0.0758	89.1429	002531	天顺风能	5 793.07	0.0839	87.0254
429	002354	科冕木业	282.23	0.0757	89.2185	002158	汉钟精机	5 781.34	0.0838	87.1092
430	002159	三特索道	282.12	0.0756	89.2942	002349	精华制药	5 756.94	0.0834	87.1926
431	002484	江海股份	282.07	0.0756	89.3698	002284	亚太股份	5 746.83	0.0833	87.2758
432	002447	壹桥苗业	280.73	0.0753	89.4451	002499	科林环保	5 700.15	0.0826	87.3584
433	002636	金安国纪	280.21	0.0751	89.5202	002189	利达光电	5 683.88	0.0823	87.4407
434	002595	豪迈科技	280.07	0.0751	89.5953	002372	伟星新材	5 666.93	0.0821	87.5228
435	002420	毅昌股份	277.37	0.0744	89.6697	002624	金磊股份	5 652.13	0.0819	87.6047
436	002272	川润股份	275.25	0.0738	89.7435	002016	世荣兆业	5 635.07	0.0816	87.6864
437	002235	安妮股份	275.16	0.0738	89.8172	002303	美盈森	5 608.28	0.0812	87.7676
438	002144	宏达高科	274.68	0.0736	89.8909	002519	银河电子	5 582.13	0.0809	87.8485
439	002331	皖通科技	273.91	0.0734	89.9643	002253	川大智胜	5 549.48	0.0804	87.9289
440	002517	泰亚股份	273.79	0.0734	90.0377	002540	亚太科技	5 548.62	0.0804	88.0093

(4)各股成交量、成交金额及占市场比例(二〇一一年)(续)

TRADING VOLUME, VALUE & MARKET SHARE, 2011 (Continued)

百万, Mil.

名次 Rank	代码 Code	股票名称 Stock	成交股数 Volume	百分比 % of Total	累计 %	代码 Code	股票名称 Stock	成交金额 Value	百分比 % of Total	累计 %
441	002269	美邦服饰	272.45	0.0730	90.1108	002251	步步高	5 548.03	0.0804	88.0896
442	002531	天顺风能	272.30	0.0730	90.1838	002322	理工监测	5 536.93	0.0802	88.1698
443	002612	朗姿股份	271.95	0.0729	90.2567	002379	鲁丰股份	5 533.47	0.0802	88.2500
444	002489	浙江永强	271.36	0.0728	90.3295	002298	鑫龙电器	5 514.53	0.0799	88.3299
445	002465	海格通信	270.89	0.0726	90.4021	002293	罗莱家纺	5 511.62	0.0798	88.4098
446	002516	江苏旷达	270.78	0.0726	90.4747	002560	通达股份	5 492.66	0.0796	88.4893
447	002373	联信永益	270.42	0.0725	90.5472	002605	姚记扑克	5 484.46	0.0795	88.5688
448	002518	科士达	269.84	0.0723	90.6195	002576	通达动力	5 458.94	0.0791	88.6479
449	002351	漫步者	268.06	0.0719	90.6914	002609	捷顺科技	5 438.38	0.0788	88.7267
450	002066	瑞泰科技	266.98	0.0716	90.7630	002453	天马精化	5 404.09	0.0783	88.8049
451	002522	浙江众成	266.83	0.0715	90.8345	002226	江南化工	5 395.59	0.0782	88.8831
452	002125	湘潭电化	266.58	0.0715	90.9060	002350	北京科锐	5 391.58	0.0781	88.9612
453	002569	步森股份	265.96	0.0713	90.9773	002095	生意宝	5 354.01	0.0776	89.0388
454	002346	柘中建设	265.88	0.0713	91.0486	002314	雅致股份	5 352.25	0.0775	89.1163
455	002107	沃华医药	263.59	0.0707	91.1193	002621	大连三垒	5 344.72	0.0774	89.1938
456	002538	司尔特	261.35	0.0701	91.1893	002346	柘中建设	5 336.27	0.0773	89.2711
457	002446	盛路通信	261.00	0.0700	91.2593	002098	浔兴股份	5 307.97	0.0769	89.3480
458	002304	洋河股份	260.17	0.0698	91.3291	002569	步森股份	5 298.21	0.0768	89.4247
459	002350	北京科锐	260.14	0.0697	91.3988	002491	通鼎光电	5 294.84	0.0767	89.5014
460	002579	中京电子	259.88	0.0697	91.4685	002358	森源电气	5 292.35	0.0767	89.5781
461	002175	广陆数测	259.12	0.0695	91.5380	002623	亚玛顿	5 259.89	0.0762	89.6543
462	002485	希努尔	258.99	0.0694	91.6074	002398	建研集团	5 223.59	0.0757	89.7300
463	002227	奥特迅	257.66	0.0691	91.6765	002224	三力士	5 215.80	0.0756	89.8055
464	002521	齐峰股份	257.31	0.0690	91.7455	002510	天汽模	5 204.21	0.0754	89.8809
465	002556	辉隆股份	256.38	0.0687	91.8142	002319	乐通股份	5 198.70	0.0753	89.9562
466	002528	英飞拓	256.12	0.0687	91.8829	002305	南国置业	5 172.42	0.0749	90.0312
467	002367	康力电梯	254.01	0.0681	91.9510	002117	东港股份	5 171.16	0.0749	90.1061
468	002419	天虹商场	253.82	0.0681	92.0191	002088	鲁阳股份	5 145.67	0.0745	90.1806
469	002476	宝莫股份	251.98	0.0676	92.0866	002473	圣莱达	5 144.36	0.0745	90.2552
470	002451	摩恩电气	251.02	0.0673	92.1539	002026	山东威达	5 130.21	0.0743	90.3295
471	002360	同德化工	250.41	0.0671	92.2211	002347	泰尔重工	5 129.05	0.0743	90.4038
472	002247	帝龙新材	249.78	0.0670	92.2880	002367	康力电梯	5 094.09	0.0738	90.4776
473	002258	利尔化学	249.68	0.0669	92.3550	002291	星期六	5 077.62	0.0736	90.5512
474	002502	骅威股份	247.25	0.0663	92.4213	002401	中海科技	5 072.97	0.0735	90.6246
475	002117	东港股份	246.41	0.0661	92.4873	002373	联信永益	5 047.61	0.0731	90.6978
476	002226	江南化工	245.35	0.0658	92.5531	002632	道明光学	5 047.30	0.0731	90.7709
477	002029	七匹狼	244.44	0.0655	92.6186	002050	三花股份	5 039.43	0.0730	90.8439
478	002580	圣阳股份	244.10	0.0654	92.6841	002425	凯撒股份	5 024.05	0.0728	90.9167
479	002624	金磊股份	241.94	0.0649	92.7490	002174	梅花伞	5 016.40	0.0727	90.9894
480	002488	金固股份	241.85	0.0648	92.8138	002446	盛路通信	4 997.54	0.0724	91.0618
481	002312	三泰电子	241.61	0.0648	92.8786	002566	益盛药业	4 983.81	0.0722	91.1340
482	002560	通达股份	240.49	0.0645	92.9431	002589	瑞康医药	4 980.10	0.0721	91.2061
483	002416	爱施德	240.08	0.0644	93.0074	002638	勤上光电	4 971.73	0.0720	91.2781
484	002376	新北洋	238.89	0.0640	93.0715	002630	华西能源	4 947.66	0.0717	91.3498
485	002619	巨龙管业	238.29	0.0639	93.1354	002567	唐人神	4 943.62	0.0716	91.4214
486	002158	汉钟精机	236.79	0.0635	93.1989	002371	七星电子	4 940.39	0.0716	91.4930
487	002590	万安科技	236.79	0.0635	93.2623	002247	帝龙新材	4 929.57	0.0714	91.5644
488	002039	黔源电力	236.73	0.0635	93.3258	002296	辉煌科技	4 928.30	0.0714	91.6358
489	002406	远东传动	233.88	0.0627	93.3885	002287	奇正藏药	4 925.74	0.0714	91.7072
490	002481	双塔食品	233.83	0.0627	93.4512	002032	苏泊尔	4 909.43	0.0711	91.7783
491	002511	中顺洁柔	233.48	0.0626	93.5138	002328	新朋股份	4 909.05	0.0711	91.8494
492	002495	佳隆股份	232.91	0.0624	93.5763	002331	皖通科技	4 906.57	0.0711	91.9205
493	002435	长江润发	232.25	0.0623	93.6385	002270	法因数控	4 905.61	0.0711	91.9916
494	002523	天桥起重	231.60	0.0621	93.7006	002476	宝莫股份	4 886.44	0.0708	92.0624
495	002568	百润股份	229.47	0.0615	93.7621	002112	三变科技	4 877.60	0.0707	92.1330

(4)各股成交量、成交金额及占市场比例(二〇一一年)(续)

TRADING VOLUME, VALUE & MARKET SHARE, 2011 (Continued)

百万, Mil.

名次 Rank	代码 Code	股票名称 Stock	成交股数 Volume	百分比 % of Total	累计 %	代码 Code	股票名称 Stock	成交金额 Value	百分比 % of Total	累计 %
496	002540	亚太科技	229.34	0.0615	93.8236	002557	洽洽食品	4 851.80	0.0703	92.2033
497	002318	久立特材	228.08	0.0612	93.8848	002394	联发股份	4 848.35	0.0702	92.2735
498	002475	立讯精密	227.69	0.0610	93.9458	002143	高金食品	4 765.49	0.0690	92.3426
499	002630	华西能源	225.76	0.0605	94.0064	002096	南岭民爆	4 765.14	0.0690	92.4116
500	002287	奇正藏药	223.04	0.0598	94.0662	002039	黔源电力	4 745.48	0.0687	92.4804
501	002551	尚荣医疗	222.55	0.0597	94.1258	002366	丹甫股份	4 745.23	0.0687	92.5491
502	002455	百川股份	221.56	0.0594	94.1852	002370	亚太药业	4 744.68	0.0687	92.6179
503	002364	中恒电气	221.38	0.0594	94.2446	002464	金利科技	4 726.06	0.0685	92.6863
504	002347	泰尔重工	221.17	0.0593	94.3039	002330	得利斯	4 711.94	0.0683	92.7546
505	002398	建研集团	220.98	0.0592	94.3631	002443	金洲管道	4 710.67	0.0682	92.8228
506	002051	中工国际	220.57	0.0591	94.4223	002070	众和股份	4 702.86	0.0681	92.8910
507	002492	恒基达鑫	219.85	0.0589	94.4812	002354	科冕木业	4 699.23	0.0681	92.9590
508	002251	步步高	219.60	0.0589	94.5401	002509	天广消防	4 697.44	0.0681	93.0271
509	002519	银河电子	219.47	0.0588	94.5989	002339	积成电子	4 664.59	0.0676	93.0947
510	002464	金利科技	218.02	0.0585	94.6574	002629	仁智油服	4 645.95	0.0673	93.1620
511	002250	联化科技	215.70	0.0578	94.7152	002388	新亚制程	4 627.46	0.0670	93.2290
512	002335	科华恒盛	215.37	0.0577	94.7730	002391	长青股份	4 602.90	0.0667	93.2957
513	002255	海陆重工	214.48	0.0575	94.8305	002198	嘉应制药	4 601.81	0.0667	93.3624
514	002368	太极股份	214.10	0.0574	94.8879	002607	亚夏汽车	4 598.64	0.0666	93.4290
515	002032	苏泊尔	213.35	0.0572	94.9451	002159	三特索道	4 596.53	0.0666	93.4956
516	002629	仁智油服	212.98	0.0571	95.0022	002360	同德化工	4 566.20	0.0662	93.5617
517	002513	蓝丰生化	212.63	0.0570	95.0592	002369	卓翼科技	4 546.93	0.0659	93.6276
518	002301	齐心文具	210.49	0.0564	95.1156	002548	金新农	4 541.79	0.0658	93.6934
519	002348	高乐股份	209.16	0.0561	95.1717	002516	江苏旷达	4 534.03	0.0657	93.7591
520	002621	大连三垒	208.83	0.0560	95.2277	002395	双象股份	4 509.32	0.0653	93.8244
521	002361	神剑股份	207.79	0.0557	95.2834	002406	远东传动	4 506.20	0.0653	93.8897
522	002275	桂林三金	207.19	0.0556	95.3390	002590	万安科技	4 494.54	0.0651	93.9548
523	002345	潮宏基	206.25	0.0553	95.3943	002579	中京电子	4 494.44	0.0651	94.0199
524	002605	姚记扑克	205.10	0.0550	95.4493	002325	洪涛股份	4 484.92	0.0650	94.0849
525	002273	水晶光电	203.30	0.0545	95.5038	002105	信隆实业	4 468.07	0.0647	94.1496
526	002294	信立泰	202.31	0.0542	95.5580	002403	爱仕达	4 461.45	0.0646	94.2143
527	002369	卓翼科技	201.89	0.0541	95.6121	002027	七喜控股	4 452.51	0.0645	94.2788
528	002567	唐人神	201.76	0.0541	95.6662	002404	嘉欣丝绸	4 414.06	0.0639	94.3427
529	002410	广联达	200.93	0.0539	95.7201	002066	瑞泰科技	4 355.10	0.0631	94.4058
530	002391	长青股份	200.93	0.0539	95.7740	002120	新海股份	4 355.07	0.0631	94.4689
531	002359	齐星铁塔	200.78	0.0538	95.8278	002272	川润股份	4 348.68	0.0630	94.5319
532	002549	凯美特气	199.86	0.0536	95.8814	002210	飞马国际	4 348.40	0.0630	94.5949
533	002389	南洋科技	199.45	0.0535	95.9349	002434	万里扬	4 341.36	0.0629	94.6578
534	002541	鸿路钢构	198.03	0.0531	95.9880	002421	达实智能	4 341.35	0.0629	94.7207
535	002358	森源电气	197.58	0.0530	96.0409	002455	百川股份	4 318.37	0.0626	94.7832
536	002548	金新农	197.19	0.0529	96.0938	002462	嘉事堂	4 298.59	0.0623	94.8455
537	002434	万里扬	196.69	0.0527	96.1465	002327	富安娜	4 269.01	0.0618	94.9074
538	002229	鸿博股份	195.22	0.0523	96.1989	002619	巨龙管业	4 262.06	0.0617	94.9691
539	002394	联发股份	194.74	0.0522	96.2511	002427	尤夫股份	4 260.27	0.0617	95.0308
540	002536	西泵股份	192.73	0.0517	96.3028	002084	海鸥卫浴	4 225.69	0.0612	95.0920
541	002286	保龄宝	192.36	0.0516	96.3543	002614	蒙发利	4 202.35	0.0609	95.1529
542	002474	榕基软件	191.82	0.0514	96.4058	002426	胜利精密	4 199.49	0.0608	95.2138
543	002220	天宝股份	191.60	0.0514	96.4572	002318	久立特材	4 199.26	0.0608	95.2746
544	002349	精华制药	190.76	0.0511	96.5083	002144	宏达高科	4 196.65	0.0608	95.3354
545	002589	瑞康医药	190.50	0.0511	96.5594	002317	众生药业	4 171.57	0.0604	95.3958
546	002421	达实智能	188.84	0.0506	96.6100	002286	保龄宝	4 147.10	0.0601	95.4559
547	002632	道明光学	187.51	0.0503	96.6603	002472	双环传动	4 142.10	0.0600	95.5159
548	002638	勤上光电	187.28	0.0502	96.7105	002635	安洁科技	4 140.04	0.0600	95.5759
549	002310	东方园林	185.81	0.0498	96.7603	002188	新嘉联	4 127.97	0.0598	95.6357
550	002509	天广消防	185.19	0.0497	96.8100	002486	嘉麟杰	4 124.41	0.0598	95.6954

(4)各股成交量、成交金额及占市场比例(二〇一一年)(续)

TRADING VOLUME, VALUE & MARKET SHARE, 2011 (Continued)

百万, Mil.

名次 Rank	代码 Code	股票名称 Stock	成交股数 Volume	百分比 % of Total	累计 %	代码 Code	股票名称 Stock	成交金额 Value	百分比 % of Total	累计 %
551	002262	恩华药业	184.49	0.0495	96.8594	002487	大金重工	4 122.04	0.0597	95.7552
552	002187	广百股份	183.37	0.0492	96.9086	002418	康盛股份	4 097.57	0.0594	95.8145
553	002499	科林环保	178.70	0.0479	96.9565	002193	山东如意	4 088.99	0.0592	95.8738
554	002020	京新药业	173.22	0.0464	97.0029	002523	天桥起重	4 084.95	0.0592	95.9329
555	002591	恒大高新	171.55	0.0460	97.0489	002364	中恒电气	4 069.00	0.0589	95.9919
556	002395	双象股份	170.32	0.0457	97.0946	002333	罗普斯金	4 048.56	0.0587	96.0505
557	002214	大立科技	170.21	0.0456	97.1402	002351	漫步者	4 029.47	0.0584	96.1089
558	002448	中原内配	169.86	0.0455	97.1858	002231	奥维通信	4 019.21	0.0582	96.1671
559	002390	信邦制药	169.55	0.0455	97.2312	002515	金字火腿	4 016.55	0.0582	96.2253
560	002383	合众思壮	167.69	0.0450	97.2762	002312	三泰电子	3 988.23	0.0578	96.2831
561	002453	天马精化	167.67	0.0450	97.3212	002141	蓉胜超微	3 932.84	0.0570	96.3401
562	002281	光迅科技	166.93	0.0448	97.3659	002313	日海通讯	3 925.82	0.0569	96.3970
563	002625	龙生股份	166.47	0.0446	97.4105	002451	摩恩电气	3 913.81	0.0567	96.4537
564	002339	积成电子	164.85	0.0442	97.4547	002258	利尔化学	3 887.57	0.0563	96.5100
565	002628	成都路桥	164.08	0.0440	97.4987	002492	恒基达鑫	3 885.03	0.0563	96.5663
566	002325	洪涛股份	162.87	0.0437	97.5424	002495	佳隆股份	3 855.06	0.0558	96.6221
567	002401	中海科技	162.84	0.0437	97.5861	002262	恩华药业	3 844.27	0.0557	96.6778
568	002631	德尔家居	161.99	0.0434	97.6295	002186	全聚德	3 826.28	0.0554	96.7332
569	002303	美盈森	161.62	0.0433	97.6728	002002	ST琼花	3 771.17	0.0546	96.7879
570	002296	辉煌科技	158.83	0.0426	97.7154	002558	世纪游轮	3 770.90	0.0546	96.8425
571	002494	华斯股份	157.96	0.0424	97.7578	002216	三全食品	3 750.15	0.0543	96.8968
572	002452	长高集团	157.35	0.0422	97.8000	002239	金飞达	3 696.62	0.0536	96.9504
573	002627	宜昌交运	157.22	0.0422	97.8421	002187	广百股份	3 693.60	0.0535	97.0039
574	002315	焦点科技	156.30	0.0419	97.8840	002488	金固股份	3 688.07	0.0534	97.0573
575	002280	新世纪	155.96	0.0418	97.9258	002628	成都路桥	3 686.59	0.0534	97.1107
576	002050	三花股份	154.94	0.0415	97.9674	002004	华邦制药	3 678.91	0.0533	97.1640
577	002329	皇氏乳业	154.89	0.0415	98.0089	002559	亚威股份	3 671.79	0.0532	97.2172
578	002555	顺荣股份	153.61	0.0412	98.0501	002175	广陆数测	3 671.35	0.0532	97.2704
579	002623	亚玛顿	153.19	0.0411	98.0912	002275	桂林三金	3 657.41	0.0530	97.3234
580	002557	洽洽食品	151.53	0.0406	98.1318	002565	上海绿新	3 640.89	0.0527	97.3761
581	002253	川大智胜	151.45	0.0406	98.1724	002543	万和电气	3 638.00	0.0527	97.4288
582	002503	搜于特	151.12	0.0405	98.2129	002235	安妮股份	3 629.83	0.0526	97.4814
583	002565	上海绿新	149.25	0.0400	98.2529	002591	恒大高新	3 620.40	0.0524	97.5339
584	002472	双环传动	147.45	0.0395	98.2925	002072	ST德棉	3 618.83	0.0524	97.5863
585	002575	群兴玩具	147.01	0.0394	98.3319	002494	华斯股份	3 615.99	0.0524	97.6387
586	002381	双箭股份	146.85	0.0394	98.3712	002452	长高集团	3 587.84	0.0520	97.6907
587	002363	隆基机械	144.77	0.0388	98.4101	002220	天宝股份	3 573.59	0.0518	97.7424
588	002607	亚夏汽车	143.39	0.0384	98.4485	002228	合兴包装	3 555.36	0.0515	97.7940
589	002096	南岭民爆	142.35	0.0382	98.4867	002020	京新药业	3 527.58	0.0511	97.8451
590	002334	英威腾	142.32	0.0382	98.5248	002514	宝馨科技	3 500.86	0.0507	97.8958
591	002543	万和电气	141.86	0.0380	98.5629	002390	信邦制药	3 500.60	0.0507	97.9465
592	002317	众生药业	141.79	0.0380	98.6009	002329	皇氏乳业	3 459.49	0.0501	97.9966
593	002487	大金重工	140.67	0.0377	98.6386	002107	沃华医药	3 454.00	0.0500	98.0466
594	002337	赛象科技	140.54	0.0377	98.6763	002153	石基信息	3 451.37	0.0500	98.0966
595	002374	丽鹏股份	139.63	0.0374	98.7137	002572	索菲亚	3 432.25	0.0497	98.1464
596	002646	青青稞酒	139.47	0.0374	98.7511	002409	雅克科技	3 386.45	0.0491	98.1954
597	002566	益盛药业	139.42	0.0374	98.7885	002397	梦洁家纺	3 355.11	0.0486	98.2440
598	002635	安洁科技	137.88	0.0370	98.8255	002625	龙生股份	3 338.37	0.0484	98.2924
599	002582	好想你	137.42	0.0368	98.8623	002631	德尔家居	3 321.09	0.0481	98.3405
600	002353	杰瑞股份	135.53	0.0363	98.8986	002352	鼎泰新材	3 306.79	0.0479	98.3884
601	002641	永高股份	134.75	0.0361	98.9348	002435	长江润发	3 302.76	0.0478	98.4363
602	002626	金达威	131.53	0.0353	98.9700	002636	金安国纪	3 299.47	0.0478	98.4841
603	002352	鼎泰新材	128.68	0.0345	99.0045	002338	奥普光电	3 275.05	0.0474	98.5315
604	002186	全聚德	128.05	0.0343	99.0389	002467	二六三	3 192.47	0.0463	98.5778
605	002467	二六三	117.98	0.0316	99.0705	002301	齐心文具	3 143.21	0.0455	98.6233

(4)各股成交量、成交金额及占市场比例(二〇一一年)(续)

TRADING VOLUME, VALUE & MARKET SHARE, 2011 (Continued)

百万, Mil.

名次 Rank	代码 Code	股票名称 Stock	成交股数 Volume	百分比 % of Total	累计 %	代码 Code	股票名称 Stock	成交金额 Value	百分比 % of Total	累计 %
606	002563	森马服饰	117.71	0.0316	99.1021	002537	海立美达	3 115.83	0.0451	98.6684
607	002558	世纪游轮	117.67	0.0315	99.1336	002040	南京港	3 098.28	0.0449	98.7133
608	002571	德力股份	115.24	0.0309	99.1645	002555	顺荣股份	3 096.67	0.0449	98.7582
609	002116	中国海诚	114.71	0.0308	99.1953	002637	赞宇科技	3 090.92	0.0448	98.8030
610	002514	宝馨科技	113.60	0.0305	99.2257	002348	高乐股份	3 053.47	0.0442	98.8472
611	002515	金字火腿	113.11	0.0303	99.2560	002229	鸿博股份	3 052.51	0.0442	98.8914
612	002559	亚威股份	110.63	0.0297	99.2857	002571	德力股份	2 981.78	0.0432	98.9346
613	002614	蒙发利	107.85	0.0289	99.3146	002280	新世纪	2 948.78	0.0427	98.9773
614	002216	三全食品	106.91	0.0287	99.3433	002361	神剑股份	2 936.06	0.0425	99.0199
615	002633	申科股份	106.70	0.0286	99.3719	002381	双箭股份	2 853.09	0.0413	99.0612
616	002433	太安堂	106.19	0.0285	99.4004	002359	齐星铁塔	2 834.73	0.0411	99.1023
617	002439	启明星辰	104.13	0.0279	99.4283	002620	瑞和股份	2 807.19	0.0407	99.1429
618	002322	理工监测	101.50	0.0272	99.4555	002433	太安堂	2 795.49	0.0405	99.1834
619	002327	富安娜	101.15	0.0271	99.4826	002420	毅昌股份	2 774.50	0.0402	99.2236
620	002634	棒杰股份	100.61	0.0270	99.5096	002627	宜昌交运	2 772.91	0.0402	99.2638
621	002537	海立美达	99.16	0.0266	99.5362	002374	丽鹏股份	2 749.04	0.0398	99.3036
622	002397	梦洁家纺	96.86	0.0260	99.5621	002646	青青稞酒	2 705.20	0.0392	99.3428
623	002620	瑞和股份	96.19	0.0258	99.5879	002380	科远股份	2 696.73	0.0391	99.3819
624	002409	雅克科技	94.34	0.0253	99.6132	002439	启明星辰	2 668.58	0.0387	99.4206
625	002382	蓝帆股份	92.34	0.0248	99.6380	002363	隆基机械	2 556.49	0.0370	99.4576
626	002592	八菱科技	91.68	0.0246	99.6626	002575	群兴玩具	2 484.30	0.0360	99.4936
627	002153	石基信息	90.39	0.0242	99.6868	002113	*ST天润	2 462.83	0.0357	99.5293
628	002004	华邦制药	84.35	0.0226	99.7094	002103	广博股份	2 447.89	0.0355	99.5647
629	002643	烟台万润	80.80	0.0217	99.7311	002337	赛象科技	2 410.86	0.0349	99.5997
630	002313	日海通讯	80.00	0.0215	99.7525	002116	中国海诚	2 393.77	0.0347	99.6343
631	002323	中联电气	78.99	0.0212	99.7737	002592	八菱科技	2 321.08	0.0336	99.6680
632	002356	浩宁达	77.36	0.0207	99.7944	002382	蓝帆股份	2 313.36	0.0335	99.7015
633	002637	赞宇科技	77.04	0.0207	99.8151	002641	永高股份	2 251.57	0.0326	99.7341
634	002338	奥普光电	75.65	0.0203	99.8354	002634	棒杰股份	2 190.31	0.0317	99.7658
635	002293	罗莱家纺	72.82	0.0195	99.8549	002356	浩宁达	2 036.74	0.0295	99.7953
636	002577	雷柏科技	69.41	0.0186	99.8735	002323	中联电气	2 012.93	0.0292	99.8245
637	002380	科远股份	67.62	0.0181	99.8917	002643	烟台万润	2 007.89	0.0291	99.8536
638	002371	七星电子	67.13	0.0180	99.9097	002577	雷柏科技	1 974.43	0.0286	99.8822
639	002572	索菲亚	55.06	0.0148	99.9244	002633	申科股份	1 755.32	0.0254	99.9076
640	002640	百圆裤业	53.40	0.0143	99.9387	002642	荣之联	1 390.26	0.0201	99.9278
641	002642	荣之联	51.97	0.0139	99.9527	002640	百圆裤业	1 380.85	0.0200	99.9478
642	002639	雪人股份	51.30	0.0138	99.9664	002648	卫星石化	1 021.24	0.0148	99.9626
643	002644	佛慈制药	44.20	0.0119	99.9783	002639	雪人股份	890.28	0.0129	99.9755
644	002648	卫星石化	28.58	0.0077	99.9859	002644	佛慈制药	766.64	0.0111	99.9866
645	002647	宏磊股份	27.80	0.0075	99.9934	002645	华宏科技	602.74	0.0087	99.9953
646	002645	华宏科技	24.65	0.0066	100.0000	002647	宏磊股份	325.15	0.0047	100.0000
	累计	Total	372 974.08	100.0000		累计	Total	6 902 646.25	100.0000	

(5)每日成交股数表(二〇一一年)
DAILY TRADING VOLUME, 2011

百万股, Mil. Shs.

日期 Date	一月 Jan.	二月 Feb.	三月 Mar.	四月 Apr.	五月 May.	六月 Jun.	七月 Jul.	八月 Aug.	九月 Sept.	十月 Oct.	十一月 Nov.	十二月 Dec.
1		936.63	1 977.07	1 145.15		1 122.04	1 754.04	1 339.61	1 220.06		2 149.46	2 083.49
2			1 839.88			1 298.31		1 595.22	1 156.69		2 649.54	1 423.13
3			1 846.19		1 100.05	1 160.25		1 576.47			3 630.12	
4	1 670.36		1 445.38		1 236.63		2 167.22	1 558.83			2 498.57	
5	1 628.89				939.81		2 236.93	1 759.76	1 074.25			1 292.06
6	1 389.24			1 307.76	1 020.09		2 138.78		980.78			1 098.92
7	1 410.93		1 943.66	1 378.43		1 084.53	2 495.62		1 292.42		1 946.55	1 020.94
8			1 711.22	1 501.28		1 222.84	1 746.65	2 159.89	1 248.05		1 831.82	1 356.96
9		1 025.92	1 813.48		1 033.92	1 267.59		2 069.99	1 095.56		2 048.52	1 057.58
10	1 385.03	1 266.96	1 880.69		1 109.31	1 160.27		2 087.45		815.96	2 211.78	
11	1 192.19	1 479.28	1 904.87	1 706.96	1 276.19		1 789.20	1 991.49		1 211.89	1 841.52	
12	1 036.82			1 471.19	1 271.85		2 039.36	2 048.58		1 614.44		980.59
13	1 042.53			1 358.69	1 091.66	942.70	1 994.74		1 076.36	1 787.84		1 430.98
14	1 163.30	1 717.62	2 039.98	1 555.77		1 207.46	2 390.37		1 198.17	1 316.50	2 310.95	1 101.24
15		1 878.09	2 281.86	1 464.72		1 151.03	2 615.08	1 967.13	1 259.67		2 187.67	1 314.19
16		1 734.18	1 963.97		1 049.12	1 092.00		1 860.39	1 156.16		2 234.42	1 459.27
17	1 254.90	1 981.84	1 918.31		1 231.61	976.47		1 600.50		1 448.72	1 644.59	
18	805.00	1 750.76	1 615.71	1 680.08	1 019.76		2 355.57	1 560.06		1 560.78	1 767.44	
19	1 026.10			1 876.60	1 134.70		2 009.53	1 397.43	1 045.90	1 291.71		1 560.69
20	1 224.13			1 784.16	1 032.48	966.86	1 852.35		1 150.51	1 398.67		1 597.52
21	1 217.75	1 810.19	1 657.99	1 911.56		1 092.32	1 656.38		1 880.19	1 092.30	1 278.99	1 446.39
22		2 188.47	1 463.22	1 785.07		1 117.66	1 587.37	1 333.48	1 645.10		1 306.29	1 722.16
23		1 629.78	1 555.28		1 352.08	1 416.28		1 464.08	1 391.89		1 285.14	1 442.15
24	1 086.66	1 702.20	1 681.64		1 202.04	2 118.56		1 726.09		1 472.98	1 364.18	
25	979.46	1 647.50	1 887.93	1 618.28	1 072.52		2 018.09	1 788.61		1 938.97	1 398.09	
26	887.23			1 354.73	1 138.49		1 379.16	1 654.31	1 192.96	2 112.08		1 142.69
27	1 133.39			1 352.51	1 167.94	2 127.87	1 636.93		1 182.51	1 808.71		1 241.38
28	1 004.85	1 743.99	2 104.42	1 363.16		1 762.02	1 671.23		1 248.05	2 243.09	1 263.42	1 352.04
29			2 139.69	1 033.14		1 700.67	1 575.66	1 602.21	1 292.83		1 601.09	1 176.49
30			1 677.05		959.58	1 745.59		1 716.65	946.22		1 952.63	1 274.00
31	1 075.14		1 401.90		1 024.99			1 334.59		2 138.28		
最高 High	1 670.36	2 188.47	2 281.86	1 911.56	1 352.08	2 127.87	2 615.08	2 159.89	1 880.19	2 243.09	3 630.12	2 083.49
最低 Low	805.00	936.63	1 401.90	1 033.14	939.81	942.70	1 379.16	1 333.48	946.22	815.96	1 263.42	980.59
平均 Avg.	1 180.70	1 632.89	1 815.28	1 507.86	1 117.37	1 320.63	1 957.63	1 704.04	1 225.44	1 578.31	1 927.40	1 344.31
累计 Total	23 613.91	24 493.40	41 751.40	28 649.25	23 464.83	27 733.32	41 110.26	39 192.83	25 734.32	25 252.92	42 402.78	29 574.86

全年累计 Total of 2011 372 974.08

(6)每日成交金额表(二〇一一年)

DAILY TRADING VALUE, 2011

百万元人民币, RMB Mil.

日期 Date	一月 Jan.	二月 Feb.	三月 Mar.	四月 Apr.	五月 May.	六月 Jun.	七月 Jul.	八月 Aug.	九月 Sept.	十月 Oct.	十一月 Nov.	十二月 Dec.
1		20 729.00	44 797.34	24 056.76		17 990.22	29 701.14	26 516.68	21 532.02		34 648.18	33 393.17
2			41 520.42			20 803.22		30 425.56	19 799.07		41 680.16	22 195.11
3			41 640.27		21 704.26	19 559.76		30 607.30			58 981.95	
4	40 060.04		31 457.01		23 676.27		37 633.41	29 270.12			40 714.00	
5	39 626.47				18 339.11		39 053.74	33 540.08	18 504.23			20 235.23
6	33 676.40			28 223.45	20 050.25		37 673.28		16 917.71			16 958.06
7	32 794.22		42 378.86	28 860.24		17 995.42	46 614.45		21 322.63		31 119.73	15 996.78
8			38 821.87	31 871.27		19 670.20	31 034.69	39 892.70	20 815.21		29 220.44	20 960.10
9		23 145.96	41 935.25		20 309.25	20 025.30		36 727.78	18 687.64		33 400.92	16 447.61
10	32 878.88	28 535.44	44 744.14		21 209.59	18 059.88		39 044.79		11 769.34	36 470.97	
11	28 089.44	33 594.24	45 775.48	35 855.59	23 586.59		32 230.81	36 595.39		17 943.59	29 870.86	
12	23 854.08			31 029.74	23 148.25		36 904.99	38 945.04		23 660.38		14 754.43
13	23 561.39			28 712.66	20 604.52	15 036.16	36 959.99		17 646.03	27 527.02		20 008.26
14	26 397.42	38 725.42	47 293.67	32 647.39		19 598.52	44 808.29		19 620.85	20 480.20	38 432.78	15 728.69
15		40 931.54	52 193.91	30 703.83		17 919.76	49 855.57	37 282.08	21 006.61		36 351.25	18 064.72
16		39 693.28	44 965.38		19 606.42	16 971.87		35 336.24	19 274.80		36 889.95	19 813.16
17	28 137.07	45 416.80	44 148.85		23 235.21	15 156.25		29 398.94		23 687.47	27 987.10	
18	18 624.29	42 011.99	36 102.81	34 114.31	18 798.94		44 905.08	29 452.43		24 914.25	28 527.22	
19	23 061.47			37 651.17	20 804.39		37 730.13	25 237.16	17 015.21	19 988.41		21 814.14
20	27 382.22			37 490.15	19 132.52	15 063.80	33 232.69		18 254.76	20 900.45		22 400.29
21	27 335.11	42 472.81	36 802.23	39 038.24		16 826.16	29 599.76		29 772.84	15 869.54	20 821.73	20 404.81
22		51 925.37	33 174.97	36 116.07		16 893.06	28 829.49	23 846.33	26 007.12		21 675.49	23 261.15
23		39 634.05	34 113.74		23 517.93	22 415.11		26 843.54	21 523.46		21 545.03	19 389.07
24	24 897.52	39 791.69	37 250.97		20 614.82	33 740.05		32 102.88		20 951.24	22 082.07	
25	21 451.04	38 433.06	42 281.99	33 935.34	17 768.23		35 505.80	31 390.12		28 867.53	24 010.56	
26	19 128.79			27 664.84	18 254.52		24 846.09	29 991.23	18 734.80	32 047.84		15 418.00
27	24 032.44			27 042.39	18 548.42	34 488.22	30 566.52		18 717.87	27 910.45		16 436.54
28	21 936.51	39 785.07	47 220.93	26 662.58		29 126.13	32 812.70		19 135.32	35 014.55	21 642.89	17 406.46
29			46 017.25	20 083.53		28 012.60	29 869.37	29 410.53	18 922.74		26 566.51	14 537.55
30			35 547.86		15 134.33	29 142.20		32 011.43	13 581.69		31 136.46	16 693.33
31	23 647.65		29 503.43		15 813.34			24 254.50		34 540.26		
最高 High	40 060.04	51 925.37	52 193.91	39 038.24	23 676.27	34 488.22	49 855.57	39 892.70	29 772.84	35 014.55	58 981.95	33 393.17
最低 Low	18 624.29	20 729.00	29 503.43	20 083.53	15 134.33	15 036.16	24 846.09	23 846.33	13 581.69	11 769.34	20 821.73	14 537.55
平均 Avg.	27 028.62	37 655.05	40 856.03	31 145.24	20 183.67	21 166.38	35 731.81	31 657.51	19 847.27	24 129.53	31 535.28	19 196.21
累计 Total	540 572.46	564 825.71	939 688.63	591 759.56	423 857.13	444 493.88	750 367.99	728 122.82	416 792.62	386 072.53	693 776.26	422 316.65

全年累计 Total of 2011 6 902 646.25

(7)每日成交笔数表(二〇一一年)
DAILY DEALS, 2011

万笔, 10 000

日期 Date	一月 Jan.	二月 Feb.	三月 Mar.	四月 Apr.	五月 May.	六月 Jun.	七月 Jul.	八月 Aug.	九月 Sept.	十月 Oct.	十一月 Nov.	十二月 Dec.
1		110.03	221.74	129.43		111.81	170.01	143.47	130.70		201.57	194.11
2			219.12			140.46		170.56	127.47		240.43	145.99
3			225.00		121.24	118.54		164.34			327.86	
4	187.12		162.97		141.48		200.65	162.71			226.20	
5	184.82				105.92		214.90	187.45	115.70			139.04
6	164.78			149.73	119.52		207.73		103.23			114.48
7	163.38		207.26	155.01		109.18	262.17		128.44		183.40	105.82
8			196.27	164.51		123.96	174.91	221.31	129.80		176.04	146.73
9		124.12	212.19		118.11	132.56		202.34	122.32		188.75	109.58
10	171.96	149.42	236.20		123.43	130.88		214.07		79.98	208.93	
11	153.41	174.29	228.54	190.25	139.88		170.29	196.81		115.00	184.12	
12	123.08			172.33	139.18		206.06	203.54		147.54		99.71
13	122.68			151.98	122.34	99.14	193.95		112.52	172.44		138.66
14	144.79	190.39	234.32	172.60		121.01	240.25		125.59	131.77	207.03	110.15
15		205.00	261.81	164.28		118.24	274.67	202.41	131.97		201.23	125.62
16		196.23	217.62		113.66	115.50		193.02	121.21		224.43	134.08
17	149.24	220.32	225.13		133.86	98.23		163.59		141.85	163.61	
18	102.21	217.98	180.51	181.51	107.65		228.05	166.84		161.96	173.44	
19	120.43			208.69	120.16		203.14	147.95	113.76	129.02		146.92
20	146.22			194.08	118.20	96.68	187.02		129.76	141.29		157.72
21	134.82	196.19	189.94	204.52		107.45	169.51		178.05	108.80	125.27	142.39
22		254.69	174.90	206.16		111.68	155.70	137.55	168.81		135.87	177.20
23		183.41	173.81		149.70	140.62		150.61	139.43		130.97	136.71
24	130.07	189.24	193.84		127.30	197.34		182.79		136.91	138.74	
25	111.36	203.01	213.37	185.96	111.74		202.97	178.83		180.53	164.20	
26	100.86			156.40	115.04		137.07	169.51	122.91	190.30		111.02
27	128.02			151.48	120.32	194.49	164.33		118.63	169.00		121.62
28	121.42	196.06	237.49	159.80		174.65	190.99		125.64	208.44	130.16	129.54
29			249.58	113.28		168.82	166.22	165.66	137.20		155.28	108.26
30			190.46		98.16	170.16		197.67	94.66		203.33	118.72
31	121.67		165.34		101.98			147.58		196.48		
最高 High	187.12	254.69	261.81	208.69	149.70	197.34	274.67	221.31	178.05	208.44	327.86	194.11
最低 Low	100.86	110.03	162.97	113.28	98.16	96.68	137.07	137.55	94.66	79.98	125.27	99.71
平均 Avg.	139.12	187.36	209.45	169.05	121.37	132.45	196.22	176.98	127.52	150.71	185.95	132.46
累计 Total	2 782.36	2 810.38	4 817.39	3 212.00	2 548.86	2 781.40	4 120.59	4 070.60	2 677.82	2 411.32	4 090.87	2 914.06

全年累计 Total of 2011 39 237.66

3. 中小板市价总值

SME BOARD MARKET VALUE

(1)市价总值(二〇〇四年至二〇一一年)

MARKET VALUE, 2004—2011

10 亿元人民币, RMB Bil.

年/月 Year/Month	市价总值 Market Value	增长% ±%
2004	41.34	–
2005	48.16	16.48
2006	201.53	318.50
2007	1 064.68	428.30
2008	626.97	–41.11
2009	1 687.26	169.11
2010	3 536.46	109.60
2011	2 742.93	–22.44
2010 一月 Jan	3 249.00	–8.13
二月 Feb	3 568.76	9.84
三月 Mar	3 500.89	–1.90
四月 Apr	3 364.86	–3.89
五月 May	3 084.67	–8.33
六月 Jun	3 313.63	7.42
七月 Jul	3 500.93	5.65
八月 Aug	3 457.03	–1.25
九月 Sep	3 045.46	–11.91
十月 Oct	3 199.92	5.07
十一月 Nov	3 123.94	–2.37
十二月 Dec	2 742.93	–12.20

注:年底、月底数字。

Note: Year-end or Month-end Figures。

(2)市价总值柱状图(二〇〇四年至二〇一一年)

MARKET VALUE CHART, 2004—2011

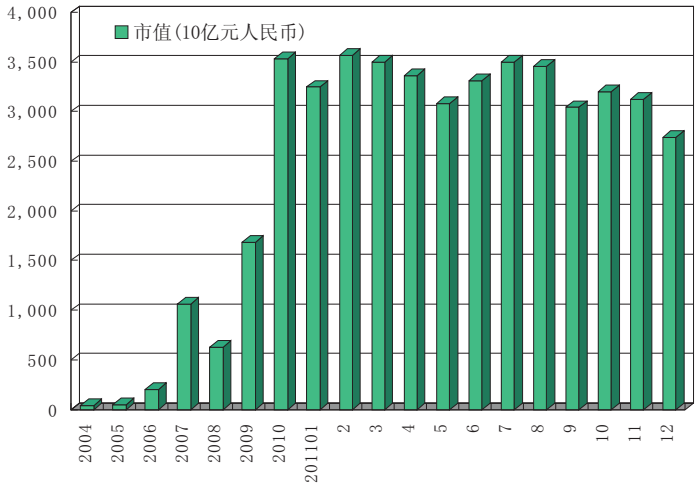

(3)上市股份市价总值分布(二〇一一年)
MARKET VALUE BY INDUSTRY, 2011

10 亿元人民币, RMB Bil.

行业 Industry	一月 Jan.	二月 Feb.	三月 Mar.	四月 Apr.	五月 May.	六月 Jun.	七月 Jul.	八月 Aug.	九月 Sept.	十月 Oct.	十一月 Nov.	十二月 Dec.	平均 Avg.
农林牧渔	72.63	78.73	70.99	68.20	65.00	68.57	72.99	80.25	69.70	76.35	79.07	67.35	72.49
采 掘 业	69.29	78.06	79.76	74.76	69.17	72.32	73.34	71.41	62.79	64.89	64.11	56.01	69.66
制 造 业	2 275.61	2 519.42	2 453.47	2 356.29	2 147.95	2 343.20	2 486.22	2 448.37	2 151.74	2 250.38	2 206.62	1 919.32	2 296.55
水电煤气	22.86	24.35	24.66	23.08	20.57	20.61	21.30	20.75	18.65	20.18	19.82	17.60	21.20
建 筑 业	111.52	119.46	111.66	102.20	91.48	99.00	127.64	124.36	107.00	115.10	113.66	97.87	110.08
运输仓储	17.50	19.33	17.84	16.89	16.00	16.33	16.22	15.37	13.21	13.95	16.76	14.11	16.13
信息技术	278.18	301.93	277.13	259.41	245.52	251.81	248.96	248.75	217.87	233.02	232.32	211.94	250.57
批发零售	197.94	213.41	249.96	246.74	231.97	237.67	277.57	275.61	243.95	256.57	234.64	210.71	239.73
金融保险	60.42	62.38	62.52	61.33	55.97	53.33	52.15	48.26	48.07	52.16	44.77	41.94	53.61
房地产业	52.31	54.24	60.62	56.55	50.44	56.01	50.87	48.70	42.74	43.26	40.01	41.22	49.75
社会服务	64.45	69.11	66.21	72.82	66.05	69.96	60.79	62.28	57.95	60.74	59.51	53.85	63.64
传播文化	10.57	11.14	10.38	10.55	10.03	9.51	10.02	10.08	9.30	10.82	10.61	9.35	10.20
综 合 类	15.72	17.22	15.69	16.04	14.51	15.31	2.86	2.84	2.48	2.50	2.06	1.66	9.07
总 额	3 249.00	3 568.76	3 500.89	3 364.86	3 084.67	3 313.63	3 500.93	3 457.03	3 045.46	3 199.92	3 123.94	2 742.93	3 262.67

注:月底数字。

Note: Month-end Figures。

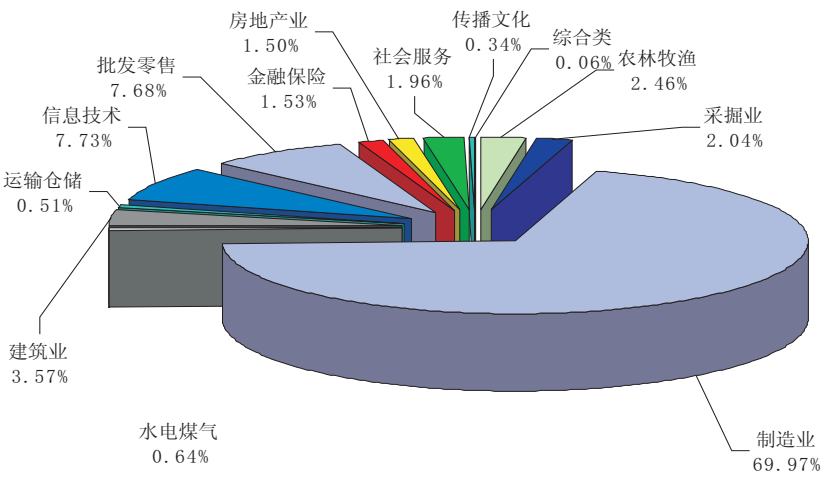

2011 年中小板上市股份市价总值分布

(4)每日市价总值表(二〇一一年)

DAILY MARKET VALUE, 2011

10 亿元人民币, RMB Bil.

日期 Date	一月 Jan.	二月 Feb.	三月 Mar.	四月 Apr.	五月 May.	六月 Jun.	七月 Jul.	八月 Aug.	九月 Sept.	十月 Oct.	十一月 Nov.	十二月 Dec.
1		3 250.65	3 575.90	3 535.53		3 122.19	3 333.80	3 512.86	3 435.24		3 207.97	3 184.09
2			3 574.05			3 092.26		3 504.98	3 398.36		3 269.96	3 121.11
3			3 518.50		3 402.93	3 147.77		3 527.89			3 294.56	
4	3 579.77		3 547.81		3 335.05		3 415.97	3 538.64			3 310.89	
5	3 574.01				3 347.18		3 444.30	3 480.98	3 320.02			3 024.72
6	3 543.01			3 504.01	3 368.96		3 469.57		3 287.48			3 031.90
7	3 515.89		3 581.25	3 524.08		3 172.36	3 493.85		3 367.81		3 295.71	3 043.84
8			3 597.26	3 573.83		3 182.81	3 483.88	3 325.17	3 336.51		3 259.92	3 056.00
9		3 219.07	3 615.15		3 390.62	3 119.34		3 324.38	3 322.71		3 315.49	3 026.58
10	3 442.30	3 314.92	3 614.07		3 404.82	3 121.83		3 383.28		3 028.83	3 279.37	
11	3 409.39	3 368.86	3 657.09	3 540.72	3 409.91		3 515.41	3 443.84		3 017.66	3 285.03	
12	3 425.29			3 546.92	3 354.32		3 468.18	3 485.76		3 123.12		2 988.39
13	3 429.33			3 592.50	3 365.08	3 112.87	3 535.84		3 264.00	3 173.52		2 895.77
14	3 355.64	3 422.65	3 691.21	3 593.75		3 158.30	3 565.80		3 296.10	3 162.95	3 367.57	2 846.29
15		3 421.35	3 656.08	3 582.37		3 130.98	3 612.10	3 544.29	3 307.57		3 386.39	2 790.28
16		3 480.20	3 692.43		3 368.00	3 069.12		3 520.80	3 305.12		3 296.04	2 869.45
17	3 211.06	3 503.30	3 627.98		3 362.81	3 033.06		3 512.22		3 188.37	3 298.95	
18	3 236.83	3 486.12	3 656.45	3 577.23	3 371.47		3 620.05	3 444.59		3 109.41	3 207.88	
19	3 311.55			3 552.71	3 362.64		3 566.63	3 421.34	3 236.18	3 092.19		2 874.36
20	3 199.19			3 574.49	3 353.18	2 995.67	3 579.19		3 256.32	3 002.80		2 870.34
21	3 214.96	3 553.98	3 639.50	3 595.39		3 041.41	3 537.49		3 349.26	2 951.63	3 214.42	2 800.02
22		3 466.83	3 624.69	3 587.69		3 048.91	3 555.23	3 393.96	3 259.29		3 216.35	2 778.85
23		3 507.21	3 659.27		3 234.78	3 114.45		3 452.91	3 227.45		3 209.91	2 792.83
24	3 117.92	3 521.34	3 662.38		3 228.00	3 188.79		3 462.05		3 000.61	3 210.11	
25	3 078.71	3 533.17	3 683.49	3 521.44	3 174.68		3 417.68	3 514.90		3 080.95	3 207.45	
26	3 133.48			3 466.85	3 138.25		3 435.24	3 526.98	3 179.34	3 105.33		2 763.77
27	3 183.40			3 417.70	3 062.34	3 235.88	3 502.83		3 185.32	3 105.31		2 690.05
28	3 218.71	3 568.76	3 643.36	3 329.03		3 257.78	3 531.58		3 134.28	3 174.15	3 209.48	2 679.61
29			3 566.97	3 364.86		3 227.16	3 500.93	3 502.36	3 050.54		3 259.10	2 684.88
30			3 523.00		3 030.14	3 313.63		3 483.84	3 045.46		3 123.94	2 742.93
31	3 249.00		3 500.89		3 084.67			3 457.03		3 199.92		
最高 High	3 579.77	3 568.76	3 692.43	3 595.39	3 409.91	3 313.63	3 620.05	3 544.29	3 435.24	3 199.92	3 386.39	3 184.09
最低 Low	3 078.71	3 219.07	3 500.89	3 329.03	3 030.14	2 995.67	3 333.80	3 324.38	3 045.46	2 951.63	3 123.94	2 679.61
平均 Avg.	3 321.47	3 441.23	3 613.42	3 525.32	3 292.85	3 137.45	3 504.07	3 468.05	3 264.97	3 094.80	3 260.30	2 888.91

全年平均 Average of 2011 3 319.21

(5)各股市价总值排名表(二〇一一年)

RANK BY STOCK MARKET VALUE, 2011

百万元人民币, RMB Mil.

名次 Rank	代码 Code	股票名称 Stock	市价总值 Market Value	占市场 % of Total	累计 %	代码 Code	股票名称 Stock	流通市值 Nego. Value	占市场 % of Total	累计 %
1	002304	洋河股份	116 073.00	4.2317	4.2317	002304	洋河股份	52 692.09	3.6736	3.6736
2	002024	苏宁电器	59 048.03	2.1527	6.3844	002024	苏宁电器	45 889.35	3.1993	6.8729
3	002415	海康威视	43 000.00	1.5677	7.9521	002269	美邦服饰	26 099.85	1.8196	8.6925
4	002594	比亚迪	35 590.80	1.2975	9.2497	002142	宁波银行	22 721.30	1.5841	10.2766
5	002142	宁波银行	26 415.80	0.9630	10.2127	002128	露天煤业	17 777.59	1.2394	11.5160
6	002269	美邦服饰	26 099.85	0.9515	11.1642	002202	金风科技	16 440.95	1.1462	12.6622
7	002563	森马服饰	25 419.80	0.9267	12.0910	002069	獐子岛	15 725.76	1.0964	13.7586
8	002422	科伦药业	20 832.00	0.7595	12.8505	002081	金螳螂	15 502.74	1.0808	14.8394
9	002399	海普瑞	19 764.94	0.7206	13.5710	002007	华兰生物	14 408.77	1.0045	15.8440
10	002493	荣盛石化	19 004.08	0.6928	14.2639	002146	荣盛发展	14 299.81	0.9970	16.8409
11	002081	金螳螂	18 288.94	0.6668	14.9306	002001	新和成	14 023.10	0.9777	17.8186
12	002241	歌尔声学	18 037.98	0.6576	15.5883	002241	歌尔声学	13 074.30	0.9115	18.7301
13	002128	露天煤业	17 777.59	0.6481	16.2364	002155	辰州矿业	10 983.80	0.7658	19.4959
14	002069	獐子岛	17 464.92	0.6367	16.8731	002415	海康威视	10 738.71	0.7487	20.2446
15	002202	金风科技	17 007.69	0.6201	17.4932	002051	中工国际	10 352.11	0.7217	20.9663
16	002146	荣盛发展	16 400.38	0.5979	18.0911	002038	双鹭药业	10 266.41	0.7158	21.6820
17	002603	以岭药业	16 315.75	0.5948	18.6859	002029	七匹狼	9 986.10	0.6962	22.3782
18	002353	杰瑞股份	16 074.52	0.5860	19.2719	002140	东华科技	9 937.11	0.6928	23.0710
19	002500	山西证券	15 526.71	0.5661	19.8380	002152	广电运通	9 917.14	0.6914	23.7624
20	002007	华兰生物	14 410.88	0.5254	20.3634	002065	东华软件	9 876.64	0.6886	24.4510
21	002001	新和成	14 272.10	0.5203	20.8837	002106	莱宝高科	9 682.13	0.6750	25.1260
22	002419	天虹商场	14 123.53	0.5149	21.3986	002422	科伦药业	9 676.65	0.6746	25.8007
23	002236	大华股份	13 842.39	0.5047	21.9033	002500	山西证券	9 432.86	0.6576	26.4583
24	002299	圣农发展	13 508.65	0.4925	22.3958	002041	登海种业	9 399.36	0.6553	27.1136
25	002430	杭氧股份	13 479.61	0.4914	22.8872	002073	软控股份	9 122.80	0.6360	27.7496
26	002310	东方园林	13 033.66	0.4752	23.3624	002244	滨江集团	7 959.80	0.5549	28.3046
27	002385	大北农	13 026.00	0.4749	23.8373	002267	陕天然气	7 916.99	0.5520	28.8565
28	002344	海宁皮城	12 672.80	0.4620	24.2993	002129	中环股份	7 518.22	0.5242	29.3807
29	002038	双鹭药业	12 505.99	0.4559	24.7552	002123	荣信股份	7 352.83	0.5126	29.8933
30	002416	爱施德	12 478.76	0.4549	25.2101	002236	大华股份	7 307.60	0.5095	30.4028
31	002051	中工国际	12 326.38	0.4494	25.6595	002230	科大讯飞	7 253.18	0.5057	30.9085
32	002065	东华软件	11 708.21	0.4269	26.0864	002092	中泰化学	7 197.12	0.5018	31.4102
33	002498	汉缆股份	11 562.00	0.4215	26.5079	002032	苏泊尔	7 171.53	0.5000	31.9102
34	002204	大连重工	11 373.62	0.4147	26.9226	002122	天马股份	6 854.60	0.4779	32.3881
35	002073	软控股份	11 231.98	0.4095	27.3320	002011	盾安环境	6 648.76	0.4635	32.8516
36	002155	辰州矿业	10 986.32	0.4005	27.7326	002056	横店东磁	6 512.72	0.4541	33.3057
37	002293	罗莱家纺	10 527.23	0.3838	28.1164	002252	上海莱士	6 511.68	0.4540	33.7597
38	002311	海大集团	10 366.72	0.3779	28.4943	002006	精功科技	6 271.81	0.4373	34.1969
39	002152	广电运通	10 341.23	0.3770	28.8713	002405	四维图新	6 217.71	0.4335	34.6304
40	002292	奥飞动漫	10 293.25	0.3753	29.2466	002008	大族激光	6 207.08	0.4327	35.0632
41	002140	东华科技	10 258.79	0.3740	29.6206	002191	劲嘉股份	6 086.16	0.4243	35.4875
42	002570	贝因美	10 225.20	0.3728	29.9934	002242	九阳股份	5 927.80	0.4133	35.9007
43	002041	登海种业	10 074.24	0.3673	30.3607	002154	报喜鸟	5 926.15	0.4132	36.3139
44	002106	莱宝高科	10 062.64	0.3669	30.7275	002385	大北农	5 786.65	0.4034	36.7173
45	002029	七匹狼	9 986.37	0.3641	31.0916	002204	大连重工	5 671.00	0.3954	37.1127
46	002378	章源钨业	9 720.45	0.3544	31.4460	002238	天威视讯	5 520.39	0.3849	37.4976
47	002405	四维图新	9 643.93	0.3516	31.7976	002353	杰瑞股份	5 394.80	0.3761	37.8737
48	002032	苏泊尔	9 640.11	0.3515	32.1490	002203	海亮股份	5 134.08	0.3579	38.2316
49	002244	滨江集团	9 585.68	0.3495	32.4985	002093	国脉科技	5 071.80	0.3536	38.5852
50	002431	棕榈园林	9 285.12	0.3385	32.8370	002005	德豪润达	5 048.05	0.3519	38.9372
51	002375	亚厦股份	9 220.70	0.3362	33.1732	002237	恒邦股份	5 005.91	0.3490	39.2862
52	002601	佰利联	9 172.52	0.3344	33.5076	002430	杭氧股份	4 967.41	0.3463	39.6325
53	002475	立讯精密	9 098.43	0.3317	33.8393	002063	远光软件	4 864.69	0.3392	39.9716
54	002470	金正大	8 981.00	0.3274	34.1667	002450	康得新	4 835.39	0.3371	40.3088
55	002410	广联达	8 918.10	0.3251	34.4918	002219	独一味	4 710.61	0.3284	40.6372

(5)各股市价总值排名表(二○一一年)(续)

RANK BY STOCK MARKET VALUE, 2011 (Continued)

百万元人民币, RMB Mil.

名次 Rank	代码 Code	股票名称 Stock	市价总值 Market Value	占市场 % of Total	累计 %	代码 Code	股票名称 Stock	流通市值 Nego. Value	占市场 % of Total	累计 %
56	002230	科大讯飞	8 822.70	0.3217	34.8135	002022	科华生物	4 483.94	0.3126	40.9498
57	002294	信立泰	8 800.34	0.3208	35.1343	002254	泰和新材	4 461.87	0.3111	41.2608
58	002092	中泰化学	8 646.01	0.3152	35.4495	002218	拓日新能	4 433.57	0.3091	41.5699
59	002223	鱼跃医疗	8 567.04	0.3123	35.7619	002091	江苏国泰	4 394.11	0.3063	41.8763
60	002408	齐翔腾达	8 517.20	0.3105	36.0724	002250	联化科技	4 320.07	0.3012	42.1775
61	002233	塔牌集团	8 409.77	0.3066	36.3790	002190	成飞集成	4 308.09	0.3004	42.4778
62	002123	荣信股份	8 230.32	0.3001	36.6790	002233	塔牌集团	4 264.37	0.2973	42.7751
63	002078	太阳纸业	8 149.01	0.2971	36.9761	002025	航天电器	4 247.73	0.2961	43.0713
64	002267	陕天然气	8 073.69	0.2943	37.2705	002431	棕榈园林	4 242.12	0.2958	43.3670
65	002646	青青稞酒	8 001.00	0.2917	37.5622	002310	东方园林	4 231.28	0.2950	43.6620
66	002153	石基信息	7 891.83	0.2877	37.8499	002399	海普瑞	4 203.94	0.2931	43.9551
67	002465	海格通信	7 700.85	0.2808	38.1306	002299	圣农发展	4 188.58	0.2920	44.2471
68	002122	天马股份	7 698.24	0.2807	38.4113	002479	富春环保	4 177.72	0.2913	44.5384
69	002005	德豪润达	7 566.91	0.2759	38.6872	002028	思源电气	4 131.05	0.2880	44.8264
70	002482	广田股份	7 542.40	0.2750	38.9621	002153	石基信息	4 122.45	0.2874	45.1138
71	002129	中环股份	7 532.14	0.2746	39.2367	002167	东方锆业	3 972.10	0.2769	45.3907
72	002275	桂林三金	7 513.25	0.2739	39.5106	002216	三全食品	3 910.51	0.2726	45.6634
73	002250	联化科技	7 495.22	0.2733	39.7839	002183	怡亚通	3 853.66	0.2687	45.9320
74	002011	盾安环境	7 449.26	0.2716	40.0555	002096	南岭民爆	3 831.25	0.2671	46.1991
75	002050	三花股份	7 404.48	0.2699	40.3254	002161	远望谷	3 823.11	0.2665	46.4657
76	002450	康得新	7 343.10	0.2677	40.5931	002110	三钢闽光	3 801.72	0.2650	46.7307
77	002534	杭锅股份	7 265.43	0.2649	40.8580	002083	孚日股份	3 786.21	0.2640	46.9947
78	002648	卫星石化	7 220.00	0.2632	41.1212	002186	全聚德	3 755.18	0.2618	47.2565
79	002006	精功科技	7 179.39	0.2617	41.3830	002079	苏州固锝	3 752.01	0.2616	47.5181
80	002249	大洋电机	7 136.41	0.2602	41.6432	002171	精诚铜业	3 750.97	0.2615	47.7796
81	002585	双星新材	7 111.52	0.2593	41.9024	002262	恩华药业	3 714.85	0.2590	48.0386
82	002506	超日太阳	7 075.02	0.2579	42.1604	002340	格林美	3 651.37	0.2546	48.2932
83	002154	报喜鸟	6 955.94	0.2536	42.4140	002249	大洋电机	3 581.17	0.2497	48.5428
84	002237	恒邦股份	6 944.08	0.2532	42.6671	002506	超日太阳	3 568.47	0.2488	48.7916
85	002424	贵州百灵	6 914.88	0.2521	42.9192	002463	沪电股份	3 541.97	0.2469	49.0385
86	002008	大族激光	6 851.24	0.2498	43.1690	002344	海宁皮城	3 510.63	0.2448	49.2833
87	002225	濮耐股份	6 837.15	0.2493	43.4183	002048	宁波华翔	3 476.10	0.2423	49.5256
88	002479	富春环保	6 835.16	0.2492	43.6674	002386	天原集团	3 458.56	0.2411	49.7668
89	002056	横店东磁	6 750.51	0.2461	43.9136	002179	中航光电	3 431.98	0.2393	50.0060
90	002287	奇正藏药	6 658.40	0.2427	44.1563	002055	得润电子	3 410.72	0.2378	50.2438
91	002308	威创股份	6 651.32	0.2425	44.3988	002004	华邦制药	3 326.22	0.2319	50.4757
92	002179	中航光电	6 586.65	0.2401	44.6389	002037	久联发展	3 313.52	0.2310	50.7067
93	002573	国电清新	6 553.44	0.2389	44.8778	002273	水晶光电	3 311.01	0.2308	50.9376
94	002252	上海莱士	6 511.68	0.2374	45.1152	002176	江特电机	3 240.25	0.2259	51.1635
95	002557	洽洽食品	6 487.00	0.2365	45.3517	002470	金正大	3 207.50	0.2236	51.3871
96	002075	沙钢股份	6 431.16	0.2345	45.5862	002277	友阿股份	3 195.11	0.2228	51.6099
97	002161	远望谷	6 428.49	0.2344	45.8206	002375	亚厦股份	3 190.10	0.2224	51.8323
98	002216	三全食品	6 373.42	0.2324	46.0529	002396	星网锐捷	3 188.42	0.2223	52.0546
99	002461	珠江啤酒	6 359.51	0.2319	46.2848	002064	华峰氨纶	3 146.22	0.2193	52.2739
100	002327	富安娜	6 320.08	0.2304	46.5152	002223	鱼跃医疗	3 141.17	0.2190	52.4929
101	002440	闰土股份	6 208.86	0.2264	46.7415	002168	深圳惠程	3 131.53	0.2183	52.7112
102	002477	雏鹰农牧	6 146.34	0.2241	46.9656	002232	启明信息	3 103.84	0.2164	52.9276
103	002414	高德红外	6 117.00	0.2230	47.1886	002156	通富微电	3 086.87	0.2152	53.1428
104	002168	深圳惠程	6 094.69	0.2222	47.4108	002086	东方海洋	3 071.03	0.2141	53.3569
105	002191	劲嘉股份	6 086.16	0.2219	47.6327	002255	海陆重工	3 038.52	0.2118	53.5688
106	002336	人人乐	6 072.00	0.2214	47.8541	002293	罗莱家纺	3 027.23	0.2111	53.7798
107	002283	天润曲轴	5 991.30	0.2184	48.0725	002345	潮宏基	3 017.91	0.2104	53.9902
108	002167	东方锆业	5 961.08	0.2173	48.2898	002408	齐翔腾达	2 920.45	0.2036	54.1938
109	002242	九阳股份	5 927.80	0.2161	48.5060	002094	青岛金王	2 897.25	0.2020	54.3958
110	002063	远光软件	5 721.89	0.2086	48.7146	002419	天虹商场	2 891.72	0.2016	54.5974

(5)各股市价总值排名表(二〇一一年)(续)

RANK BY STOCK MARKET VALUE, 2011 (Continued)

百万元人民币, RMB Mil.

名次 Rank	代码 Code	股票名称 Stock	市价总值 Market Value	占市场 % of Total	累计 %	代码 Code	股票名称 Stock	流通市值 Nego. Value	占市场 % of Total	累计 %
111	002612	朗姿股份	5 704.00	0.2080	48.9225	002104	恒宝股份	2 836.13	0.1977	54.7952
112	002004	华邦制药	5 694.76	0.2076	49.1301	002109	兴化股份	2 809.86	0.1959	54.9911
113	002583	海能达	5 671.20	0.2068	49.3369	002407	多氟多	2 801.26	0.1953	55.1863
114	002393	力生制药	5 670.70	0.2067	49.5436	002376	新北洋	2 800.52	0.1952	55.3816
115	002376	新北洋	5 658.00	0.2063	49.7499	002023	海特高新	2 787.99	0.1944	55.5760
116	002340	格林美	5 650.93	0.2060	49.9559	002160	常铝股份	2 769.69	0.1931	55.7691
117	002203	海亮股份	5 609.05	0.2045	50.1604	002003	伟星股份	2 758.76	0.1923	55.9614
118	002093	国脉科技	5 553.30	0.2025	50.3629	002030	达安基因	2 756.39	0.1922	56.1536
119	002574	明牌珠宝	5 551.20	0.2024	50.5652	002165	红宝丽	2 753.17	0.1919	56.3455
120	002251	步步高	5 550.49	0.2024	50.7676	002100	天康生物	2 749.80	0.1917	56.5372
121	002190	成飞集成	5 546.91	0.2022	50.9698	002261	拓维信息	2 691.49	0.1876	56.7249
122	002238	天威视讯	5 520.49	0.2013	51.1711	002214	大立科技	2 690.13	0.1876	56.9124
123	002463	沪电股份	5 480.88	0.1998	51.3709	002185	华天科技	2 672.33	0.1863	57.0987
124	002028	思源电气	5 452.03	0.1988	51.5697	002563	森马服饰	2 655.80	0.1852	57.2839
125	002429	兆驰股份	5 422.43	0.1977	51.7674	002281	光迅科技	2 651.88	0.1849	57.4688
126	002277	友阿股份	5 412.60	0.1973	51.9647	002078	太阳纸业	2 647.24	0.1846	57.6533
127	002342	巨力索具	5 356.80	0.1953	52.1600	002220	天宝股份	2 639.14	0.1840	57.8373
128	002281	光迅科技	5 174.40	0.1886	52.3486	002477	雏鹰农牧	2 630.37	0.1834	58.0207
129	002218	拓日新能	5 147.27	0.1877	52.5363	002268	卫士通	2 625.64	0.1831	58.2038
130	002266	浙富股份	5 069.80	0.1848	52.7211	002017	东信和平	2 622.60	0.1828	58.3866
131	002638	勤上光电	5 050.55	0.1841	52.9052	002014	永新股份	2 615.95	0.1824	58.5690
132	002022	科华生物	5 045.84	0.1840	53.0892	002164	东力传动	2 592.80	0.1808	58.7497
133	002226	江南化工	5 004.84	0.1825	53.2717	002311	海大集团	2 591.68	0.1807	58.9304
134	002315	焦点科技	4 982.00	0.1816	53.4533	002292	奥飞动漫	2 573.31	0.1794	59.1098
135	002320	海峡股份	4 969.69	0.1812	53.6345	002393	力生制药	2 569.45	0.1791	59.2890
136	002428	云南锗业	4 962.08	0.1809	53.8154	002157	正邦科技	2 563.01	0.1787	59.4677
137	002503	搜于特	4 956.80	0.1807	53.9961	002097	山河智能	2 553.94	0.1781	59.6457
138	002305	南国置业	4 953.60	0.1806	54.1767	002428	云南锗业	2 550.65	0.1778	59.8235
139	002083	孚日股份	4 814.42	0.1755	54.3522	002158	汉钟精机	2 531.84	0.1765	60.0001
140	002392	北京利尔	4 800.60	0.1750	54.5272	002060	粤水电	2 529.39	0.1763	60.1764
141	002595	豪迈科技	4 800.00	0.1750	54.7022	002016	世荣兆业	2 515.12	0.1753	60.3518
142	002561	徐家汇	4 781.27	0.1743	54.8765	002603	以岭药业	2 495.35	0.1740	60.5257
143	002219	独一味	4 748.46	0.1731	55.0497	002283	天润曲轴	2 493.74	0.1739	60.6996
144	002437	誉衡药业	4 732.00	0.1725	55.2222	002050	三花股份	2 459.93	0.1715	60.8711
145	002444	巨星科技	4 715.10	0.1719	55.3941	002033	丽江旅游	2 454.49	0.1711	61.0422
146	002588	史丹利	4 680.00	0.1706	55.5647	002012	凯恩股份	2 442.66	0.1703	61.2125
147	002345	潮宏基	4 662.00	0.1700	55.7347	002227	奥特迅	2 434.30	0.1697	61.3822
148	002309	中利科技	4 642.60	0.1693	55.9039	002332	仙琚制药	2 421.56	0.1688	61.5510
149	002396	星网锐捷	4 602.40	0.1678	56.0717	002036	宜科科技	2 410.61	0.1681	61.7191
150	002080	中材科技	4 596.00	0.1676	56.2393	002013	中航精机	2 401.28	0.1674	61.8865
151	002535	林州重机	4 572.54	0.1667	56.4060	002482	广田股份	2 394.71	0.1670	62.0535
152	002091	江苏国泰	4 564.80	0.1664	56.5724	002010	传化股份	2 392.71	0.1668	62.2203
153	002325	洪涛股份	4 558.95	0.1662	56.7386	002089	新海宜	2 387.57	0.1665	62.3867
154	002489	浙江永强	4 502.40	0.1641	56.9027	002121	科陆电子	2 387.37	0.1664	62.5532
155	002478	常宝股份	4 481.12	0.1634	57.0661	002162	斯米克	2 386.77	0.1664	62.7196
156	002254	泰和新材	4 463.78	0.1627	57.2288	002099	海翔药业	2 373.91	0.1655	62.8851
157	002262	恩华药业	4 436.64	0.1617	57.3906	002266	浙富股份	2 373.84	0.1655	63.0506
158	002194	武汉凡谷	4 430.36	0.1615	57.5521	002117	东港股份	2 370.77	0.1653	63.2159
159	002572	索菲亚	4 392.35	0.1601	57.7122	002601	佰利联	2 341.92	0.1633	63.3791
160	002485	希努尔	4 360.00	0.1590	57.8712	002138	顺络电子	2 335.27	0.1628	63.5420
161	002386	天原集团	4 265.17	0.1555	58.0267	002181	粤传媒	2 334.42	0.1628	63.7047
162	002025	航天电器	4 250.40	0.1550	58.1817	002132	恒星科技	2 295.81	0.1601	63.8648
163	002118	紫鑫药业	4 216.79	0.1537	58.3354	002475	立讯精密	2 292.93	0.1599	64.0246
164	002271	东方雨虹	4 204.68	0.1533	58.4887	002440	闰土股份	2 291.87	0.1598	64.1844
165	002042	华孚色纺	4 198.28	0.1531	58.6417	002130	沃尔核材	2 270.17	0.1583	64.3427

(5)各股市价总值排名表(二〇一一年)(续)

RANK BY STOCK MARKET VALUE, 2011 (Continued)

百万元人民币, RMB Mil.

名次 Rank	代码 Code	股票名称 Stock	市价总值 Market Value	占市场 % of Total	累计 %	代码 Code	股票名称 Stock	流通市值 Nego. Value	占市场 % of Total	累计 %
166	002261	拓维信息	4 197.15	0.1530	58.7948	002177	御银股份	2 256.08	0.1573	64.5000
167	002600	江粉磁材	4 188.60	0.1527	58.9475	002062	宏润建设	2 250.11	0.1569	64.6568
168	002556	辉隆股份	4 186.00	0.1526	59.1001	002131	利欧股份	2 240.35	0.1562	64.8130
169	002079	苏州固锝	4 177.68	0.1523	59.2524	002182	云海金属	2 215.34	0.1544	64.9675
170	002623	亚玛顿	4 160.00	0.1517	59.4040	002294	信立泰	2 209.72	0.1541	65.1215
171	002264	新华都	4 138.40	0.1509	59.5549	002054	德美化工	2 206.33	0.1538	65.2754
172	002157	正邦科技	4 120.90	0.1502	59.7051	002068	黑猫股份	2 175.20	0.1517	65.4270
173	002508	老板电器	4 103.68	0.1496	59.8548	002410	广联达	2 170.45	0.1513	65.5783
174	002497	雅化集团	4 073.60	0.1485	60.0033	002206	海利得	2 170.33	0.1513	65.7296
175	002104	恒宝股份	4 067.11	0.1483	60.1515	002136	安纳达	2 162.41	0.1508	65.8804
176	002055	得润电子	4 063.38	0.1481	60.2997	002436	兴森科技	2 157.54	0.1504	66.0308
177	002234	民和股份	4 059.51	0.1480	60.4477	002320	海峡股份	2 157.17	0.1504	66.1812
178	002371	七星电子	4 056.00	0.1479	60.5956	002108	沧州明珠	2 151.32	0.1500	66.3312
179	002447	壹桥苗业	4 052.16	0.1477	60.7433	002526	山东矿机	2 138.90	0.1491	66.4803
180	002313	日海通讯	4 050.00	0.1477	60.8909	002248	华东数控	2 135.82	0.1489	66.6292
181	002474	榕基软件	4 044.30	0.1474	61.0384	002239	金飞达	2 134.62	0.1488	66.7780
182	002550	千红制药	4 035.20	0.1471	61.1855	002274	华昌化工	2 134.21	0.1488	66.9268
183	002273	水晶光电	4 034.00	0.1471	61.3326	002271	东方雨虹	2 113.99	0.1474	67.0742
184	002255	海陆重工	4 031.79	0.1470	61.4796	002215	诺普信	2 070.01	0.1443	67.2185
185	002332	仙琚制药	4 021.69	0.1466	61.6262	002243	通产丽星	2 058.00	0.1435	67.3620
186	002541	鸿路钢构	4 021.34	0.1466	61.7728	002115	三维通信	2 035.33	0.1419	67.5039
187	002048	宁波华翔	3 983.04	0.1452	61.9180	002052	同洲电子	2 026.38	0.1413	67.6452
188	002317	众生药业	3 976.20	0.1450	62.0630	002228	合兴包装	2 019.00	0.1408	67.7860
189	002466	天齐锂业	3 961.65	0.1444	62.2074	002308	威创股份	2 012.02	0.1403	67.9262
190	002397	梦洁家纺	3 961.44	0.1444	62.3518	002135	东南网架	2 009.96	0.1401	68.0664
191	002407	多氟多	3 945.99	0.1439	62.4957	002151	北斗星通	2 003.66	0.1397	68.2060
192	002372	伟星新材	3 940.37	0.1437	62.6393	002194	武汉凡谷	1 986.27	0.1385	68.3445
193	002206	海利得	3 938.71	0.1436	62.7829	002465	海格通信	1 968.60	0.1372	68.4818
194	002151	北斗星通	3 894.78	0.1420	62.9249	002309	中利科技	1 958.47	0.1365	68.6183
195	002383	合众思壮	3 873.60	0.1412	63.0661	002088	鲁阳股份	1 937.86	0.1351	68.7534
196	002183	怡亚通	3 853.66	0.1405	63.2066	002400	省广股份	1 930.97	0.1346	68.8880
197	002096	南岭民爆	3 839.09	0.1400	63.3466	002170	芭田股份	1 930.38	0.1346	69.0226
198	002582	好想你	3 837.60	0.1399	63.4865	002045	广州国光	1 922.84	0.1341	69.1567
199	002220	天宝股份	3 829.35	0.1396	63.6261	002021	中捷股份	1 917.47	0.1337	69.2904
200	002181	粤传媒	3 827.27	0.1395	63.7656	002493	荣盛石化	1 914.08	0.1334	69.4238
201	002186	全聚德	3 813.63	0.1390	63.9047	002163	中航三鑫	1 904.63	0.1328	69.5566
202	002110	三钢闽光	3 801.72	0.1386	64.0433	002394	联发股份	1 901.96	0.1326	69.6892
203	002132	恒星科技	3 800.68	0.1386	64.1818	002095	生意宝	1 901.53	0.1326	69.8218
204	002171	精诚铜业	3 795.11	0.1384	64.3202	002074	东源电器	1 890.05	0.1318	69.9535
205	002214	大立科技	3 790.00	0.1382	64.4584	002137	实益达	1 881.14	0.1311	70.0847
206	002177	御银股份	3 788.73	0.1381	64.5965	002258	利尔化学	1 877.33	0.1309	70.2156
207	002511	中顺洁柔	3 776.00	0.1377	64.7342	002480	新筑股份	1 876.50	0.1308	70.3464
208	002604	龙力生物	3 770.87	0.1375	64.8716	002449	国星光电	1 840.31	0.1283	70.4747
209	002130	沃尔核材	3 740.80	0.1364	65.0080	002116	中国海诚	1 833.06	0.1278	70.6025
210	002131	利欧股份	3 718.83	0.1356	65.1436	002501	利源铝业	1 826.32	0.1273	70.7298
211	002545	东方铁塔	3 716.37	0.1355	65.2791	002253	川大智胜	1 816.72	0.1267	70.8565
212	002163	中航三鑫	3 704.37	0.1351	65.4141	002439	启明星辰	1 810.15	0.1262	70.9827
213	002285	世联地产	3 694.85	0.1347	65.5488	002318	久立特材	1 806.78	0.1260	71.1086
214	002276	万马电缆	3 690.18	0.1345	65.6834	002080	中材科技	1 803.77	0.1258	71.2344
215	002384	东山精密	3 682.56	0.1343	65.8176	002189	利达光电	1 802.55	0.1257	71.3601
216	002291	星期六	3 658.93	0.1334	65.9510	002594	比亚迪	1 801.20	0.1256	71.4856
217	002263	大东南	3 639.17	0.1327	66.0837	002378	章源钨业	1 798.43	0.1254	71.6110
218	002483	润邦股份	3 636.00	0.1326	66.2163	002222	福晶科技	1 786.36	0.1245	71.7356
219	002097	山河智能	3 628.68	0.1323	66.3485	002429	兆驰股份	1 785.86	0.1245	71.8601
220	002543	万和电气	3 628.00	0.1323	66.4808	002585	双星新材	1 777.88	0.1240	71.9840

(5)各股市价总值排名表(二〇一一年)(续)

RANK BY STOCK MARKET VALUE, 2011 (Continued)

百万元人民币, RMB Mil.

名次 Rank	代码 Code	股票名称 Stock	市价总值 Market Value	占市场 % of Total	累计 %	代码 Code	股票名称 Stock	流通市值 Nego. Value	占市场 % of Total	累计 %
221	002387	黑牛食品	3 611.71	0.1317	66.6125	002251	步步高	1 776.14	0.1238	72.1079
222	002423	中原特钢	3 603.05	0.1314	66.7438	002031	巨轮股份	1 774.36	0.1237	72.2316
223	002635	安洁科技	3 598.80	0.1312	66.8751	002042	华孚色纺	1 768.65	0.1233	72.3549
224	002439	启明星辰	3 584.96	0.1307	67.0057	002208	合肥城建	1 766.86	0.1232	72.4780
225	002303	美盈森	3 572.42	0.1302	67.1360	002159	三特索道	1 762.11	0.1229	72.6009
226	002456	欧菲光	3 557.76	0.1297	67.2657	002172	澳洋科技	1 760.06	0.1227	72.7236
227	002318	久立特材	3 556.80	0.1297	67.3954	002424	贵州百灵	1 740.48	0.1213	72.8449
228	002368	太极股份	3 554.44	0.1296	67.5250	002246	北化股份	1 731.55	0.1207	72.9657
229	002121	科陆电子	3 538.47	0.1290	67.6540	002368	太极股份	1 731.54	0.1207	73.0864
230	002528	英飞拓	3 529.16	0.1287	67.7826	002234	民和股份	1 721.07	0.1200	73.2064
231	002441	众业达	3 528.72	0.1286	67.9113	002297	博云新材	1 720.50	0.1199	73.3263
232	002176	江特电机	3 524.87	0.1285	68.0398	002275	桂林三金	1 716.46	0.1197	73.4460
233	002400	省广股份	3 508.05	0.1279	68.1677	002511	中顺洁柔	1 716.27	0.1197	73.5656
234	002064	华峰氨纶	3 507.40	0.1279	68.2955	002053	云南盐化	1 713.55	0.1195	73.6851
235	002526	山东矿机	3 500.37	0.1276	68.4232	002035	华帝股份	1 710.03	0.1192	73.8043
236	002436	兴森科技	3 498.44	0.1275	68.5507	002221	东华能源	1 707.15	0.1190	73.9234
237	002367	康力电梯	3 491.80	0.1273	68.6780	002245	澳洋顺昌	1 693.54	0.1181	74.0414
238	002326	永太科技	3 481.95	0.1269	68.8049	002573	国电清新	1 682.64	0.1173	74.1587
239	002564	张化机	3 479.15	0.1268	68.9318	002067	景兴纸业	1 678.09	0.1170	74.2757
240	002539	新都化工	3 475.92	0.1267	69.0585	002147	方圆支承	1 674.57	0.1167	74.3925
241	002358	森源电气	3 474.40	0.1267	69.1852	002210	飞马国际	1 666.54	0.1162	74.5087
242	002480	新筑股份	3 472.00	0.1266	69.3118	002049	晶源电子	1 661.30	0.1158	74.6245
243	002597	金禾实业	3 469.66	0.1265	69.4382	002212	南洋股份	1 654.05	0.1153	74.7398
244	002449	国星光电	3 450.75	0.1258	69.5641	002416	爱施德	1 647.77	0.1149	74.8547
245	002458	益生股份	3 375.22	0.1231	69.6871	002090	金智科技	1 641.31	0.1144	74.9691
246	002538	司尔特	3 374.40	0.1230	69.8101	002039	黔源电力	1 632.52	0.1138	75.0829
247	002532	新界泵业	3 352.00	0.1222	69.9323	002265	西仪股份	1 625.75	0.1133	75.1963
248	002369	卓翼科技	3 330.00	0.1214	70.0537	002457	青龙管业	1 625.28	0.1133	75.3096
249	002565	上海绿新	3 325.75	0.1212	70.1750	002557	洽洽食品	1 621.75	0.1131	75.4226
250	002187	广百股份	3 321.50	0.1211	70.2961	002414	高德红外	1 621.00	0.1130	75.5357
251	002037	久联发展	3 313.52	0.1208	70.4169	002075	沙钢股份	1 615.68	0.1126	75.6483
252	002610	爱康科技	3 308.00	0.1206	70.5375	002077	大港股份	1 610.27	0.1123	75.7606
253	002469	三维工程	3 299.62	0.1203	70.6578	002437	誉衡药业	1 608.88	0.1122	75.8727
254	002232	启明信息	3 284.73	0.1198	70.7775	002474	榕基软件	1 608.47	0.1121	75.9849
255	002089	新海宜	3 271.28	0.1193	70.8968	002460	赣锋锂业	1 605.34	0.1119	76.0968
256	002013	中航精机	3 238.43	0.1181	71.0149	002193	山东如意	1 603.91	0.1118	76.2086
257	002060	粤水电	3 238.32	0.1181	71.1329	002327	富安娜	1 595.36	0.1112	76.3198
258	002614	蒙发利	3 208.80	0.1170	71.2499	002325	洪涛股份	1 593.04	0.1111	76.4309
259	002003	伟星股份	3 198.50	0.1166	71.3665	002149	西部材料	1 579.74	0.1101	76.5410
260	002394	联发股份	3 193.84	0.1164	71.4829	002263	大东南	1 578.78	0.1101	76.6511
261	002454	松芝股份	3 188.64	0.1162	71.5992	002367	康力电梯	1 574.40	0.1098	76.7609
262	002086	东方海洋	3 170.05	0.1156	71.7148	002133	广宇集团	1 567.22	0.1093	76.8701
263	002643	烟台万润	3 151.94	0.1149	71.8297	002498	汉缆股份	1 561.59	0.1089	76.9790
264	002608	舜天船舶	3 151.68	0.1149	71.9446	002126	银轮股份	1 560.02	0.1088	77.0878
265	002549	凯美特气	3 141.60	0.1145	72.0591	002226	江南化工	1 551.65	0.1082	77.1959
266	002626	金达威	3 141.00	0.1145	72.1736	002447	壹桥苗业	1 544.58	0.1077	77.3036
267	002212	南洋股份	3 117.69	0.1137	72.2873	002145	*ST钛白	1 539.25	0.1073	77.4109
268	002491	通鼎光电	3 114.51	0.1135	72.4008	002456	欧菲光	1 532.26	0.1068	77.5178
269	002460	赣锋锂业	3 114.00	0.1135	72.5144	002169	智光电气	1 521.35	0.1061	77.6238
270	002445	中南重工	3 088.84	0.1126	72.6270	002259	升达林业	1 520.48	0.1060	77.7298
271	002156	通富微电	3 086.87	0.1125	72.7395	002336	人人乐	1 518.00	0.1058	77.8357
272	002501	利源铝业	3 070.08	0.1119	72.8514	002467	二六三	1 511.66	0.1054	77.9411
273	002334	英威腾	3 067.97	0.1118	72.9633	002462	嘉事堂	1 511.61	0.1054	78.0464
274	002328	新朋股份	3 063.00	0.1117	73.0750	002521	齐峰股份	1 506.08	0.1050	78.1514
275	002010	传化股份	3 049.87	0.1112	73.1861	002111	威海广泰	1 502.74	0.1048	78.2562

(5)各股市价总值排名表(二〇一一年)(续)

RANK BY STOCK MARKET VALUE, 2011 (Continued)

百万元人民币, RMB Mil.

名次 Rank	代码 Code	股票名称 Stock	市价总值 Market Value	占市场 % of Total	累计 %	代码 Code	股票名称 Stock	流通市值 Nego. Value	占市场 % of Total	累计 %
276	002389	南洋科技	3 049.84	0.1112	73.2973	002338	奥普光电	1 496.02	0.1043	78.3605
277	002566	益盛药业	3 048.06	0.1111	73.4085	002019	鑫富药业	1 495.65	0.1043	78.4648
278	002100	天康生物	3 047.80	0.1111	73.5196	002101	广东鸿图	1 490.76	0.1039	78.5687
279	002085	万丰奥威	3 046.67	0.1111	73.6306	002015	霞客环保	1 487.64	0.1037	78.6724
280	002136	安纳达	3 036.08	0.1107	73.7413	002508	老板电器	1 487.58	0.1037	78.7761
281	002300	太阳电缆	3 033.09	0.1106	73.8519	002148	北纬通信	1 483.35	0.1034	78.8796
282	002546	新联电子	3 025.68	0.1103	73.9622	002127	新民科技	1 478.62	0.1031	78.9826
283	002170	芭田股份	3 024.89	0.1103	74.0725	002195	海隆软件	1 476.85	0.1030	79.0856
284	002099	海翔药业	3 019.35	0.1101	74.1826	002071	江苏宏宝	1 471.92	0.1026	79.1882
285	002306	湘鄂情	3 000.00	0.1094	74.2920	002044	江苏三友	1 458.20	0.1017	79.2899
286	002182	云海金属	2 992.32	0.1091	74.4010	002102	冠福家用	1 447.94	0.1009	79.3908
287	002165	红宝丽	2 990.77	0.1090	74.5101	002119	康强电子	1 445.01	0.1007	79.4916
288	002248	华东数控	2 976.65	0.1085	74.6186	002648	卫星石化	1 444.00	0.1007	79.5923
289	002135	东南网架	2 968.20	0.1082	74.7268	002134	天津普林	1 443.14	0.1006	79.6929
290	002054	德美化工	2 966.25	0.1081	74.8350	002197	证通电子	1 437.04	0.1002	79.7931
291	002338	奥普光电	2 960.00	0.1079	74.9429	002583	海能达	1 428.00	0.0996	79.8926
292	002457	青龙管业	2 947.93	0.1075	75.0503	002321	华英农业	1 427.58	0.0995	79.9921
293	002215	诺普信	2 938.86	0.1071	75.1575	002612	朗姿股份	1 426.00	0.0994	80.0916
294	002033	丽江旅游	2 933.67	0.1070	75.2644	002211	宏达新材	1 405.01	0.0980	80.1895
295	002012	凯恩股份	2 932.01	0.1069	75.3713	002084	海鸥卫浴	1 389.31	0.0969	80.2864
296	002138	顺络电子	2 930.27	0.1068	75.4782	002574	明牌珠宝	1 387.80	0.0968	80.3831
297	002512	达华智能	2 926.72	0.1067	75.5849	002082	栋梁新材	1 384.98	0.0966	80.4797
298	002329	皇氏乳业	2 921.10	0.1065	75.6914	002225	濮耐股份	1 381.26	0.0963	80.5760
299	002185	华天科技	2 907.89	0.1060	75.7974	002392	北京利尔	1 376.43	0.0960	80.6719
300	002160	常铝股份	2 900.20	0.1057	75.9031	002205	国统股份	1 371.86	0.0956	80.7676
301	002023	海特高新	2 898.62	0.1057	76.0088	002362	汉王科技	1 371.17	0.0956	80.8632
302	002094	青岛金王	2 897.25	0.1056	76.1144	002485	希努尔	1 367.95	0.0954	80.9586
303	002314	雅致股份	2 894.20	0.1055	76.2199	002057	中钢天源	1 358.28	0.0947	81.0532
304	002540	亚太科技	2 882.88	0.1051	76.3250	002445	中南重工	1 356.07	0.0945	81.1478
305	002030	达安基因	2 877.66	0.1049	76.4299	002070	众和股份	1 348.35	0.0940	81.2418
306	002426	胜利精密	2 858.93	0.1042	76.5342	002322	理工监测	1 347.34	0.0939	81.3357
307	002164	东力传动	2 852.00	0.1040	76.6381	002098	浔兴股份	1 343.85	0.0937	81.4294
308	002434	万里扬	2 839.00	0.1035	76.7416	002306	湘鄂情	1 343.40	0.0937	81.5231
309	002628	成都路桥	2 822.30	0.1029	76.8445	002066	瑞泰科技	1 340.44	0.0935	81.6165
310	002527	新时达	2 812.00	0.1025	76.9471	002217	联合化工	1 333.79	0.0930	81.7095
311	002109	兴化股份	2 809.86	0.1024	77.0495	002118	紫鑫药业	1 329.71	0.0927	81.8022
312	002211	宏达新材	2 802.44	0.1022	77.1517	002264	新华都	1 327.97	0.0926	81.8948
313	002522	浙江众成	2 799.02	0.1020	77.2537	002047	成霖股份	1 324.70	0.0924	81.9872
314	002067	景兴纸业	2 789.58	0.1017	77.3554	002461	珠江啤酒	1 307.30	0.0911	82.0783
315	002268	卫士通	2 784.12	0.1015	77.4569	002020	京新药业	1 304.36	0.0909	82.1692
316	002115	三维通信	2 783.55	0.1015	77.5584	002384	东山精密	1 299.43	0.0906	82.2598
317	002641	永高股份	2 782.00	0.1014	77.6598	002192	路翔股份	1 298.01	0.0905	82.3503
318	002391	长青股份	2 781.79	0.1014	77.7612	002489	浙江永强	1 294.44	0.0902	82.4406
319	002062	宏润建设	2 781.00	0.1014	77.8626	002315	焦点科技	1 285.46	0.0896	82.5302
320	002351	漫步者	2 778.30	0.1013	77.9639	002444	巨星科技	1 284.16	0.0895	82.6197
321	002531	天顺风能	2 763.22	0.1007	78.0647	002040	南京港	1 283.45	0.0895	82.7092
322	002406	远东传动	2 762.92	0.1007	78.1654	002448	中原内配	1 281.82	0.0894	82.7986
323	002324	普利特	2 759.40	0.1006	78.2660	002350	北京科锐	1 269.22	0.0885	82.8871
324	002567	唐人神	2 754.48	0.1004	78.3664	002009	天奇股份	1 265.85	0.0883	82.9753
325	002297	博云新材	2 739.20	0.0999	78.4663	002307	北新路桥	1 264.88	0.0882	83.0635
326	002467	二六三	2 738.40	0.0998	78.5661	002305	南国置业	1 253.41	0.0874	83.1509
327	002577	雷柏科技	2 727.68	0.0994	78.6655	002302	西部建设	1 244.41	0.0868	83.2376
328	002296	辉煌科技	2 703.35	0.0986	78.7641	002503	搜于特	1 239.20	0.0864	83.3240
329	002484	江海股份	2 700.80	0.0985	78.8626	002166	莱茵生物	1 231.77	0.0859	83.4099
330	002039	黔源电力	2 693.62	0.0982	78.9608	002114	罗平锌电	1 228.12	0.0856	83.4955

(5)各股市价总值排名表(二〇一一年)(续)

RANK BY STOCK MARKET VALUE, 2011 (Continued)

百万元人民币, RMB Mil.

名次 Rank	代码 Code	股票名称 Stock	市价总值 Market Value	占市场 % of Total	累计 %	代码 Code	股票名称 Stock	流通市值 Nego. Value	占市场 % of Total	累计 %
331	002302	西部建设	2 681.70	0.0978	79.0585	002201	九鼎新材	1 222.47	0.0852	83.5808
332	002490	山东墨龙	2 662.56	0.0971	79.1556	002291	星期六	1 221.91	0.0852	83.6659
333	002052	同洲电子	2 649.88	0.0966	79.2522	002397	梦洁家纺	1 217.06	0.0849	83.7508
334	002017	东信和平	2 640.68	0.0963	79.3485	002018	华星化工	1 216.79	0.0848	83.8356
335	002471	中超电缆	2 639.52	0.0962	79.4447	002240	威华股份	1 213.89	0.0846	83.9203
336	002014	永新股份	2 635.48	0.0961	79.5408	002276	万马电缆	1 207.47	0.0842	84.0044
337	002630	华西能源	2 633.59	0.0960	79.6368	002481	双塔食品	1 203.95	0.0839	84.0884
338	002307	北新路桥	2 632.30	0.0960	79.7328	002144	宏达高科	1 203.84	0.0839	84.1723
339	002335	科华恒盛	2 613.83	0.0953	79.8281	002595	豪迈科技	1 200.00	0.0837	84.2560
340	002068	黑猫股份	2 609.56	0.0951	79.9232	002200	*ST大地	1 193.67	0.0832	84.3392
341	002613	北玻股份	2 608.59	0.0951	80.0183	002454	松芝股份	1 189.60	0.0829	84.4221
342	002551	尚荣医疗	2 606.37	0.0950	80.1133	002300	太阳电缆	1 182.93	0.0825	84.5046
343	002343	禾欣股份	2 595.37	0.0946	80.2080	002507	涪陵榨菜	1 182.90	0.0825	84.5871
344	002420	毅昌股份	2 586.45	0.0943	80.3022	002459	天业通联	1 180.85	0.0823	84.6694
345	002472	双环传动	2 572.50	0.0938	80.3960	002105	信隆实业	1 179.20	0.0822	84.7516
346	002111	威海广泰	2 559.57	0.0933	80.4893	002441	众业达	1 176.76	0.0820	84.8336
347	002382	蓝帆股份	2 554.80	0.0931	80.5825	002349	精华制药	1 170.05	0.0816	84.9152
348	002417	三元达	2 552.40	0.0931	80.6755	002588	史丹利	1 170.00	0.0816	84.9968
349	002330	得利斯	2 550.16	0.0930	80.7685	002285	世联地产	1 168.10	0.0814	85.0782
350	002398	建研集团	2 544.36	0.0928	80.8613	002087	新野纺织	1 167.99	0.0814	85.1597
351	002158	汉钟精机	2 531.84	0.0923	80.9536	002371	七星电子	1 167.82	0.0814	85.2411
352	002602	世纪华通	2 523.50	0.0920	81.0456	002043	兔宝宝	1 165.97	0.0813	85.3224
353	002322	理工监测	2 517.92	0.0918	81.1374	002125	湘潭电化	1 159.62	0.0808	85.4032
354	002016	世荣兆业	2 515.16	0.0917	81.2291	002342	巨力索具	1 157.24	0.0807	85.4839
355	002637	赞宇科技	2 507.20	0.0914	81.3205	002527	新时达	1 154.77	0.0805	85.5644
356	002547	春兴精工	2 506.30	0.0914	81.4119	002339	积成电子	1 153.83	0.0804	85.6448
357	002049	晶源电子	2 504.25	0.0913	81.5032	002026	山东威达	1 151.16	0.0803	85.7251
358	002036	宜科科技	2 501.82	0.0912	81.5944	002476	宝莫股份	1 150.50	0.0802	85.8053
359	002102	冠福家用	2 500.58	0.0912	81.6855	002453	天马精化	1 145.14	0.0798	85.8851
360	002412	汉森制药	2 492.32	0.0909	81.7764	002314	雅致股份	1 142.06	0.0796	85.9648
361	002607	亚夏汽车	2 490.40	0.0908	81.8672	002141	蓉胜超微	1 136.80	0.0793	86.0440
362	002636	金安国纪	2 489.20	0.0907	81.9579	002326	永太科技	1 133.26	0.0790	86.1230
363	002362	汉王科技	2 483.59	0.0905	82.0485	002535	林州重机	1 130.50	0.0788	86.2018
364	002481	双塔食品	2 482.80	0.0905	82.1390	002406	远东传动	1 123.51	0.0783	86.2802
365	002589	瑞康医药	2 437.86	0.0889	82.2279	002502	骅威股份	1 120.06	0.0781	86.3583
366	002341	新纶科技	2 437.56	0.0889	82.3167	002411	九九久	1 118.90	0.0780	86.4363
367	002227	奥特迅	2 434.30	0.0887	82.4055	002491	通鼎光电	1 118.60	0.0780	86.5143
368	002348	高乐股份	2 431.94	0.0887	82.4941	002486	嘉麟杰	1 118.40	0.0780	86.5922
369	002521	齐峰股份	2 430.51	0.0886	82.5828	002417	三元达	1 117.49	0.0779	86.6701
370	002554	惠博普	2 419.87	0.0882	82.6710	002187	广百股份	1 117.44	0.0779	86.7480
371	002350	北京科锐	2 416.49	0.0881	82.7591	002572	索菲亚	1 108.35	0.0773	86.8253
372	002622	永大集团	2 415.00	0.0880	82.8471	002229	鸿博股份	1 070.14	0.0746	86.8999
373	002117	东港股份	2 414.51	0.0880	82.9351	002369	卓翼科技	1 069.16	0.0745	86.9745
374	002533	金杯电工	2 413.60	0.0880	83.0231	002178	延华智能	1 064.09	0.0742	87.0487
375	002631	德尔家居	2 396.80	0.0874	83.1105	002278	神开股份	1 063.74	0.0742	87.1228
376	002162	斯米克	2 386.78	0.0870	83.1975	002324	普利特	1 060.85	0.0740	87.1968
377	002586	围海股份	2 385.03	0.0870	83.2845	002316	键桥通讯	1 060.41	0.0739	87.2707
378	002290	禾盛新材	2 383.60	0.0869	83.3714	002072	ST德棉	1 059.52	0.0739	87.3446
379	002409	雅克科技	2 377.27	0.0867	83.4581	002207	准油股份	1 057.75	0.0737	87.4183
380	002278	神开股份	2 372.02	0.0865	83.5445	002556	辉隆股份	1 050.00	0.0732	87.4915
381	002593	日上集团	2 361.68	0.0861	83.6306	002600	江粉磁材	1 047.81	0.0731	87.5646
382	002464	金利科技	2 361.15	0.0861	83.7167	002329	皇氏乳业	1 041.02	0.0726	87.6371
383	002438	江苏神通	2 360.80	0.0861	83.8028	002466	天齐锂业	1 040.14	0.0725	87.7097
384	002045	广州国光	2 359.68	0.0860	83.8888	002343	禾欣股份	1 035.58	0.0722	87.7819
385	002031	巨轮股份	2 359.62	0.0860	83.9748	002139	拓邦股份	1 033.63	0.0721	87.8539

(5)各股市价总值排名表(二〇一一年)(续)

RANK BY STOCK MARKET VALUE, 2011 (Continued)

百万元人民币, RMB Mil.

名次 Rank	代码 Code	股票名称 Stock	市价总值 Market Value	占市场 % of Total	累计 %	代码 Code	股票名称 Stock	流通市值 Nego. Value	占市场 % of Total	累计 %
386	002496	辉丰股份	2 355.20	0.0859	84.0607	002570	贝因美	1 032.00	0.0719	87.9259
387	002562	兄弟科技	2 354.87	0.0859	84.1466	002358	森源电气	1 031.27	0.0719	87.9978
388	002616	长青集团	2 353.20	0.0858	84.2323	002328	新朋股份	1 031.23	0.0719	88.0697
389	002288	超华科技	2 351.04	0.0857	84.3181	002487	大金重工	1 030.38	0.0718	88.1415
390	002453	天马精化	2 349.60	0.0857	84.4037	002421	达实智能	1 028.69	0.0717	88.2132
391	002476	宝莫股份	2 340.00	0.0853	84.4890	002469	三维工程	1 026.09	0.0715	88.2848
392	002632	道明光学	2 327.54	0.0849	84.5739	002505	大康牧业	1 024.32	0.0714	88.3562
393	002518	科士达	2 323.00	0.0847	84.6586	002541	鸿路钢构	1 020.34	0.0711	88.4273
394	002544	杰赛科技	2 312.32	0.0843	84.7429	002061	江山化工	1 019.05	0.0710	88.4984
395	002333	罗普斯金	2 296.53	0.0837	84.8266	002497	雅化集团	1 018.40	0.0710	88.5694
396	002507	涪陵榨菜	2 292.45	0.0836	84.9102	002313	日海通讯	1 012.47	0.0706	88.6399
397	002133	广宇集团	2 283.59	0.0833	84.9934	002638	勤上光电	1 011.85	0.0705	88.7105
398	002432	九安医疗	2 279.12	0.0831	85.0765	002550	千红制药	1 008.80	0.0703	88.7808
399	002355	兴民钢圈	2 274.42	0.0829	85.1594	002516	江苏旷达	1 007.62	0.0702	88.8511
400	002088	鲁阳股份	2 257.89	0.0823	85.2418	002196	方正电机	1 004.64	0.0700	88.9211
401	002559	亚威股份	2 244.00	0.0818	85.3236	002298	鑫龙电器	1 000.48	0.0698	88.9909
402	002516	江苏旷达	2 232.50	0.0814	85.4050	002472	双环传动	998.42	0.0696	89.0605
403	002074	东源电器	2 227.10	0.0812	85.4862	002290	禾盛新材	995.68	0.0694	89.1299
404	002513	蓝丰生化	2 225.77	0.0811	85.5673	002317	众生药业	994.05	0.0693	89.1992
405	002229	鸿博股份	2 222.27	0.0810	85.6483	002496	辉丰股份	985.92	0.0687	89.2679
406	002520	日发数码	2 219.52	0.0809	85.7292	002372	伟星新材	985.87	0.0687	89.3367
407	002442	龙星化工	2 217.60	0.0808	85.8101	002256	彩虹精化	969.44	0.0676	89.4042
408	002282	博深工具	2 209.12	0.0805	85.8906	002383	合众思壮	968.40	0.0675	89.4718
409	002127	新民科技	2 205.51	0.0804	85.9710	002390	信邦制药	968.04	0.0675	89.5392
410	002147	方圆支承	2 197.44	0.0801	86.0511	002582	好想你	967.20	0.0674	89.6067
411	002642	荣之联	2 189.00	0.0798	86.1309	002002	ST琼花	967.13	0.0674	89.6741
412	002108	沧州明珠	2 187.00	0.0797	86.2107	002523	天桥起重	964.18	0.0672	89.7413
413	002274	华昌化工	2 185.92	0.0797	86.2904	002180	万力达	952.59	0.0664	89.8077
414	002519	银河电子	2 178.18	0.0794	86.3698	002213	特尔佳	952.11	0.0664	89.8741
415	002126	银轮股份	2 171.94	0.0792	86.4490	002103	广博股份	950.42	0.0663	89.9404
416	002197	证通电子	2 171.76	0.0792	86.5281	002124	天邦股份	943.78	0.0658	90.0062
417	002639	雪人股份	2 169.60	0.0791	86.6072	002341	新纶科技	943.22	0.0658	90.0719
418	002510	天汽模	2 168.71	0.0791	86.6863	002604	龙力生物	942.72	0.0657	90.1377
419	002349	精华制药	2 165.00	0.0789	86.7652	002235	安妮股份	942.59	0.0657	90.2034
420	002411	九九久	2 154.82	0.0786	86.8438	002034	美欣达	940.36	0.0656	90.2689
421	002365	永安药业	2 154.24	0.0785	86.9223	002529	海源机械	938.12	0.0654	90.3343
422	002020	京新药业	2 141.32	0.0781	87.0004	002174	梅花伞	933.07	0.0651	90.3994
423	002433	太安堂	2 138.00	0.0779	87.0783	002545	东方铁塔	931.77	0.0650	90.4644
424	002239	金飞达	2 134.62	0.0778	87.1562	002418	康盛股份	921.16	0.0642	90.5286
425	002301	齐心文具	2 127.76	0.0776	87.2337	002247	帝龙新材	920.48	0.0642	90.5927
426	002403	爱仕达	2 121.60	0.0773	87.3111	002312	三泰电子	919.80	0.0641	90.6569
427	002298	鑫龙电器	2 112.00	0.0770	87.3881	002209	达意隆	917.31	0.0640	90.7208
428	002448	中原内配	2 111.09	0.0770	87.4651	002483	润邦股份	909.00	0.0634	90.7842
429	002243	通产丽星	2 111.00	0.0770	87.5420	002355	兴民钢圈	907.84	0.0633	90.8475
430	002487	大金重工	2 109.60	0.0769	87.6189	002543	万和电气	907.00	0.0632	90.9107
431	002231	奥维通信	2 105.12	0.0767	87.6957	002387	黑牛食品	906.31	0.0632	90.9739
432	002044	江苏三友	2 096.74	0.0764	87.7721	002046	轴研科技	897.68	0.0626	91.0365
433	002059	云南旅游	2 096.25	0.0764	87.8485	002058	威尔泰	896.10	0.0625	91.0990
434	002082	栋梁新材	2 084.88	0.0760	87.9245	002303	美盈森	894.61	0.0624	91.1613
435	002611	东方精工	2 078.08	0.0758	88.0003	002188	新嘉联	892.55	0.0622	91.2236
436	002584	西陇化工	2 062.00	0.0752	88.0755	002365	永安药业	892.16	0.0622	91.2858
437	002148	北纬通信	2 061.61	0.0752	88.1506	002471	中超电缆	888.03	0.0619	91.3477
438	002515	金字火腿	2 052.41	0.0748	88.2255	002494	华斯股份	886.06	0.0618	91.4095
439	002253	川大智胜	2 040.82	0.0744	88.2999	002085	万丰奥威	885.14	0.0617	91.4712
440	002379	鲁丰股份	2 038.25	0.0743	88.3742	002528	英飞拓	885.04	0.0617	91.5329

(5)各股市价总值排名表(二〇一一年)(续)

RANK BY STOCK MARKET VALUE, 2011 (Continued)

百万元人民币, RMB Mil.

名次 Rank	代码 Code	股票名称 Stock	市价总值 Market Value	占市场 % of Total	累计 %	代码 Code	股票名称 Stock	流通市值 Nego. Value	占市场 % of Total	累计 %
441	002321	华英农业	2 037.42	0.0743	88.4485	002564	张化机	879.36	0.0613	91.5942
442	002144	宏达高科	2 035.51	0.0742	88.5227	002539	新都化工	874.58	0.0610	91.6551
443	002502	骅威股份	2 024.88	0.0738	88.5965	002184	海得控制	872.88	0.0609	91.7160
444	002228	合兴包装	2 019.00	0.0736	88.6701	002597	金禾实业	870.66	0.0607	91.7767
445	002536	西泵股份	2 016.00	0.0735	88.7436	002538	司尔特	866.40	0.0604	91.8371
446	002413	常发股份	2 015.37	0.0735	88.8171	002260	伊立浦	864.24	0.0603	91.8974
447	002149	西部材料	2 011.74	0.0733	88.8904	002434	万里扬	856.52	0.0597	91.9571
448	002279	久其软件	2 002.97	0.0730	88.9634	002433	太安堂	855.08	0.0596	92.0167
449	002621	大连三垒	2 001.00	0.0730	89.0364	002403	爱仕达	854.61	0.0596	92.0763
450	002070	众和股份	1 995.99	0.0728	89.1092	002646	青青稞酒	853.44	0.0595	92.1358
451	002240	威华股份	1 992.26	0.0726	89.1818	002198	嘉应制药	851.88	0.0594	92.1952
452	002606	大连电瓷	1 989.00	0.0725	89.2543	002426	胜利精密	847.78	0.0591	92.2543
453	002258	利尔化学	1 985.98	0.0724	89.3267	002272	川润股份	844.68	0.0589	92.3132
454	002015	霞客环保	1 977.13	0.0721	89.3988	002458	益生股份	843.80	0.0588	92.3720
455	002166	莱茵生物	1 976.69	0.0721	89.4709	002522	浙江众成	841.52	0.0587	92.4307
456	002537	海立美达	1 975.00	0.0720	89.5429	002504	东光微电	839.11	0.0585	92.4892
457	002468	艾迪西	1 969.92	0.0718	89.6147	002173	山下湖	838.42	0.0585	92.5476
458	002172	澳洋科技	1 963.46	0.0716	89.6863	002532	新界泵业	838.00	0.0584	92.6060
459	002339	积成电子	1 962.52	0.0715	89.7578	002301	齐心文具	835.82	0.0583	92.6643
460	002259	升达林业	1 955.69	0.0713	89.8291	002565	上海绿新	834.55	0.0582	92.7225
461	002316	键桥通讯	1 954.68	0.0713	89.9004	002623	亚玛顿	832.00	0.0580	92.7805
462	002647	宏磊股份	1 950.91	0.0711	89.9715	002231	奥维通信	831.90	0.0580	92.8385
463	002499	科林环保	1 950.00	0.0711	90.0426	002520	日发数码	829.55	0.0578	92.8963
464	002459	天业通联	1 934.01	0.0705	90.1131	002610	爱康科技	827.00	0.0577	92.9540
465	002377	国创高新	1 928.14	0.0703	90.1834	002295	精艺股份	823.28	0.0574	93.0114
466	002095	生意宝	1 918.08	0.0699	90.2533	002027	七喜控股	815.72	0.0569	93.0682
467	002021	中捷股份	1 917.47	0.0699	90.3232	002296	辉煌科技	812.27	0.0566	93.1249
468	002195	海隆软件	1 908.41	0.0696	90.3928	002561	徐家汇	805.00	0.0561	93.1810
469	002618	丹邦科技	1 905.60	0.0695	90.4623	002435	长江润发	803.45	0.0560	93.2370
470	002137	实益达	1 904.15	0.0694	90.5317	002614	蒙发利	802.20	0.0559	93.2929
471	002529	海源机械	1 902.40	0.0694	90.6010	002402	和而泰	796.42	0.0555	93.3485
472	002284	亚太股份	1 894.46	0.0691	90.6701	002112	三变科技	793.52	0.0553	93.4038
473	002116	中国海诚	1 888.98	0.0689	90.7390	002608	舜天船舶	793.28	0.0553	93.4591
474	002462	嘉事堂	1 876.80	0.0684	90.8074	002286	保龄宝	785.84	0.0548	93.5139
475	002235	安妮股份	1 864.20	0.0680	90.8754	002059	云南旅游	785.46	0.0548	93.5686
476	002380	科远股份	1 863.20	0.0679	90.9433	002549	凯美特气	785.40	0.0548	93.6234
477	002222	福晶科技	1 852.50	0.0675	91.0108	002510	天汽模	778.47	0.0543	93.6777
478	002189	利达光电	1 848.95	0.0674	91.0782	002478	常宝股份	778.04	0.0542	93.7319
479	002245	澳洋顺昌	1 845.89	0.0673	91.1455	002379	鲁丰股份	775.85	0.0541	93.7860
480	002451	摩恩电气	1 844.64	0.0673	91.2128	002389	南洋科技	773.84	0.0540	93.8400
481	002337	赛象科技	1 843.20	0.0672	91.2800	002377	国创高新	767.65	0.0535	93.8935
482	002388	新亚制程	1 842.16	0.0672	91.3471	002334	英威腾	766.99	0.0535	93.9470
483	002627	宜昌交运	1 826.28	0.0666	91.4137	002432	九安医疗	762.59	0.0532	94.0001
484	002035	华帝股份	1 817.69	0.0663	91.4800	002566	益盛药业	762.59	0.0532	94.0533
485	002629	仁智油服	1 817.15	0.0662	91.5462	002351	漫步者	761.67	0.0531	94.1064
486	002087	新野纺织	1 813.96	0.0661	91.6124	002366	丹甫股份	760.51	0.0530	94.1594
487	002090	金智科技	1 811.52	0.0660	91.6784	002443	金洲管道	757.13	0.0528	94.2122
488	002524	光正钢构	1 805.79	0.0658	91.7442	002546	新联电子	756.42	0.0527	94.2649
489	002390	信邦制药	1 803.70	0.0658	91.8100	002076	雪莱特	753.88	0.0526	94.3175
490	002505	大康牧业	1 789.54	0.0652	91.8752	002282	博深工具	752.70	0.0525	94.3700
491	002208	合肥城建	1 786.16	0.0651	91.9404	002335	科华恒盛	750.80	0.0523	94.4223
492	002530	丰东股份	1 770.14	0.0645	92.0049	002512	达华智能	744.12	0.0519	94.4742
493	002217	联合化工	1 768.26	0.0645	92.0694	002534	杭锅股份	743.74	0.0519	94.5260
494	002159	三特索道	1 764.00	0.0643	92.1337	002468	艾迪西	740.69	0.0516	94.5777
495	002620	瑞和股份	1 755.20	0.0640	92.1977	002289	宇顺电子	728.96	0.0508	94.6285

(5)各股市价总值排名表(二〇一一年)(续)

RANK BY STOCK MARKET VALUE, 2011 (Continued)

百万元人民币, RMB Mil.

名次 Rank	代码 Code	股票名称 Stock	市价总值 Market Value	占市场 % of Total	累计 %	代码 Code	股票名称 Stock	流通市值 Nego. Value	占市场 % of Total	累计 %
496	002210	飞马国际	1 753.38	0.0639	92.2616	002540	亚太科技	720.72	0.0502	94.6787
497	002598	山东章鼓	1 748.76	0.0638	92.3253	002635	安洁科技	719.76	0.0502	94.7289
498	002581	万昌科技	1 744.39	0.0636	92.3889	002413	常发股份	719.34	0.0502	94.7791
499	002578	闽发铝业	1 738.62	0.0634	92.4523	002360	同德化工	715.84	0.0499	94.8290
500	002425	凯撒股份	1 733.40	0.0632	92.5155	002490	山东墨龙	713.87	0.0498	94.8788
501	002221	东华能源	1 731.73	0.0631	92.5787	002107	沃华医药	712.92	0.0497	94.9285
502	002246	北化股份	1 731.55	0.0631	92.6418	002279	久其软件	708.77	0.0494	94.9779
503	002169	智光电气	1 729.41	0.0630	92.7048	002492	恒基达鑫	708.04	0.0494	95.0272
504	002486	嘉麟杰	1 726.40	0.0629	92.7678	002409	雅克科技	704.95	0.0491	95.0764
505	002421	达实智能	1 721.77	0.0628	92.8305	002391	长青股份	703.04	0.0490	95.1254
506	002401	中海科技	1 715.17	0.0625	92.8931	002404	嘉欣丝绸	702.09	0.0489	95.1743
507	002053	云南盐化	1 713.55	0.0625	92.9555	002567	唐人神	698.60	0.0487	95.2230
508	002404	嘉欣丝绸	1 709.47	0.0623	93.0179	002531	天顺风能	698.36	0.0487	95.2717
509	002357	富临运业	1 704.60	0.0621	93.0800	002175	广陆数测	690.29	0.0481	95.3199
510	002509	天广消防	1 699.00	0.0619	93.1420	002288	超华科技	684.00	0.0477	95.3676
511	002192	路翔股份	1 689.89	0.0616	93.2036	002577	雷柏科技	681.92	0.0475	95.4151
512	002173	山下湖	1 688.40	0.0616	93.2651	002484	江海股份	675.20	0.0471	95.4622
513	002200	*ST大地	1 672.53	0.0610	93.3261	002287	奇正藏药	672.40	0.0469	95.5090
514	002265	西仪股份	1 667.58	0.0608	93.3869	002442	龙星化工	670.11	0.0467	95.5558
515	002077	大港股份	1 663.20	0.0606	93.4475	002420	毅昌股份	669.67	0.0467	95.6025
516	002370	亚太药业	1 654.44	0.0603	93.5078	002284	亚太股份	659.58	0.0460	95.6484
517	002427	尤夫股份	1 653.08	0.0603	93.5681	002401	中海科技	658.85	0.0459	95.6944
518	002312	三泰电子	1 652.06	0.0602	93.6283	002613	北玻股份	654.59	0.0456	95.7400
519	002523	天桥起重	1 648.00	0.0601	93.6884	002373	联信永益	651.80	0.0454	95.7854
520	002009	天奇股份	1 646.53	0.0600	93.7485	002551	尚荣医疗	651.59	0.0454	95.8309
521	002617	露笑科技	1 644.00	0.0599	93.8084	002602	世纪华通	648.90	0.0452	95.8761
522	002295	精艺股份	1 643.57	0.0599	93.8683	002626	金达威	642.16	0.0448	95.9209
523	002575	群兴玩具	1 641.73	0.0599	93.9282	002363	隆基机械	641.02	0.0447	95.9656
524	002517	泰亚股份	1 633.63	0.0596	93.9877	002330	得利斯	640.08	0.0446	96.0102
525	002198	嘉应制药	1 629.75	0.0594	94.0471	002412	汉森制药	639.92	0.0446	96.0548
526	002019	鑫富药业	1 626.70	0.0593	94.1064	002382	蓝帆股份	638.70	0.0445	96.0993
527	002346	柘中建设	1 620.00	0.0591	94.1655	002464	金利科技	638.38	0.0445	96.1439
528	002624	金磊股份	1 610.00	0.0587	94.2242	002398	建研集团	636.09	0.0443	96.1882
529	002495	佳隆股份	1 608.05	0.0586	94.2828	002547	春兴精工	635.40	0.0443	96.2325
530	002494	华斯股份	1 607.16	0.0586	94.3414	002438	江苏神通	634.46	0.0442	96.2767
531	002205	国统股份	1 606.38	0.0586	94.4000	002370	亚太药业	633.24	0.0441	96.3209
532	002193	山东如意	1 604.80	0.0585	94.4585	002643	烟台万润	632.58	0.0441	96.3650
533	002576	通达动力	1 595.12	0.0582	94.5166	002554	惠博普	627.37	0.0437	96.4087
534	002542	中化岩土	1 593.18	0.0581	94.5747	002348	高乐股份	624.42	0.0435	96.4523
535	002256	彩虹精化	1 593.14	0.0581	94.6328	002607	亚夏汽车	622.60	0.0434	96.4957
536	002402	和而泰	1 588.79	0.0579	94.6907	002357	富临运业	619.93	0.0432	96.5389
537	002596	海南瑞泽	1 583.88	0.0577	94.7485	002120	新海股份	618.79	0.0431	96.5820
538	002352	鼎泰新材	1 583.86	0.0577	94.8062	002589	瑞康医药	618.56	0.0431	96.6251
539	002107	沃华医药	1 580.77	0.0576	94.8638	002423	中原特钢	611.46	0.0426	96.6678
540	002609	捷顺科技	1 576.89	0.0575	94.9213	002143	高金食品	609.29	0.0425	96.7103
541	002026	山东威达	1 574.23	0.0574	94.9787	002533	金杯电工	603.40	0.0421	96.7523
542	002587	奥拓电子	1 572.48	0.0573	95.0361	002586	围海股份	601.83	0.0420	96.7943
543	002043	兔宝宝	1 565.17	0.0571	95.0931	002499	科林环保	598.67	0.0417	96.8360
544	002213	特尔佳	1 557.36	0.0568	95.1499	002331	皖通科技	597.92	0.0417	96.8777
545	002286	保龄宝	1 555.84	0.0567	95.2066	002333	罗普斯金	597.23	0.0416	96.9193
546	002443	金洲管道	1 551.54	0.0566	95.2632	002544	杰赛科技	591.80	0.0413	96.9606
547	002548	金新农	1 549.12	0.0565	95.3197	002593	日上集团	590.42	0.0412	97.0018
548	002145	*ST钛白	1 546.60	0.0564	95.3760	002562	兄弟科技	589.27	0.0411	97.0428
549	002272	川润股份	1 545.18	0.0563	95.4324	002616	长青集团	588.30	0.0410	97.0839
550	002395	双象股份	1 544.88	0.0563	95.4887	002199	东晶电子	586.01	0.0409	97.1247

(5)各股市价总值排名表(二〇一一年)(续)

RANK BY STOCK MARKET VALUE, 2011 (Continued)

百万元人民币, RMB Mil.

名次 Rank	代码 Code	股票名称 Stock	市价总值 Market Value	占市场 % of Total	累计 %	代码 Code	股票名称 Stock	流通市值 Nego. Value	占市场 % of Total	累计 %
551	002331	皖通科技	1 531.93	0.0559	95.5445	002518	科士达	585.80	0.0408	97.1656
552	002139	拓邦股份	1 530.48	0.0558	95.6003	002628	成都路桥	574.60	0.0401	97.2056
553	002580	圣阳股份	1 520.77	0.0554	95.6558	002513	蓝丰生化	571.48	0.0398	97.2455
554	002150	江苏通润	1 518.71	0.0554	95.7112	002559	亚威股份	561.00	0.0391	97.2846
555	002046	轴研科技	1 507.86	0.0550	95.7661	002361	神剑股份	560.60	0.0391	97.3237
556	002605	姚记扑克	1 506.28	0.0549	95.8210	002509	天广消防	556.85	0.0388	97.3625
557	002323	中联电气	1 506.23	0.0549	95.8760	002641	永高股份	556.40	0.0388	97.4013
558	002071	江苏宏宝	1 503.44	0.0548	95.9308	002113	*ST天润	549.91	0.0383	97.4396
559	002568	百润股份	1 497.60	0.0546	95.9854	002395	双象股份	544.87	0.0380	97.4776
560	002552	宝鼎重工	1 497.00	0.0546	96.0399	002519	银河电子	544.54	0.0380	97.5156
561	002555	顺荣股份	1 495.44	0.0545	96.0945	002150	江苏通润	541.49	0.0378	97.5533
562	002488	金固股份	1 494.00	0.0545	96.1489	002319	乐通股份	532.27	0.0371	97.5904
563	002571	德力股份	1 493.50	0.0544	96.2034	002630	华西能源	529.87	0.0369	97.6274
564	002119	康强电子	1 491.46	0.0544	96.2578	002495	佳隆股份	525.71	0.0367	97.6640
565	002101	广东鸿图	1 490.76	0.0543	96.3121	002488	金固股份	525.33	0.0366	97.7006
566	002452	长高集团	1 490.00	0.0543	96.3664	002224	三力士	523.78	0.0365	97.7372
567	002645	华宏科技	1 477.41	0.0539	96.4203	002611	东方精工	519.52	0.0362	97.7734
568	002363	隆基机械	1 465.20	0.0534	96.4737	002381	双箭股份	517.02	0.0360	97.8094
569	002184	海得控制	1 465.20	0.0534	96.5271	002515	金字火腿	516.59	0.0360	97.8454
570	002560	通达股份	1 462.16	0.0533	96.5804	002584	西陇化工	515.50	0.0359	97.8814
571	002347	泰尔重工	1 447.68	0.0528	96.6332	002427	尤夫股份	513.19	0.0358	97.9172
572	002124	天邦股份	1 444.66	0.0527	96.6859	002270	法因数控	506.03	0.0353	97.9524
573	002134	天津普林	1 443.14	0.0526	96.7385	002536	西泵股份	504.00	0.0351	97.9876
574	002209	达意隆	1 442.85	0.0526	96.7911	002452	长高集团	503.65	0.0351	98.0227
575	002381	双箭股份	1 440.27	0.0525	96.8436	002364	中恒电气	503.10	0.0351	98.0578
576	002180	万力达	1 434.80	0.0523	96.8959	002637	赞宇科技	501.44	0.0350	98.0927
577	002356	浩宁达	1 430.40	0.0521	96.9481	002621	大连三垒	500.25	0.0349	98.1276
578	002492	恒基达鑫	1 423.20	0.0519	96.9999	002636	金安国纪	497.84	0.0347	98.1623
579	002446	盛路通信	1 412.98	0.0515	97.0515	002606	大连电瓷	497.25	0.0347	98.1970
580	002359	齐星铁塔	1 411.00	0.0514	97.1029	002537	海立美达	493.75	0.0344	98.2314
581	002418	康盛股份	1 407.12	0.0513	97.1542	002622	永大集团	489.44	0.0341	98.2655
582	002599	盛通股份	1 404.48	0.0512	97.2054	002631	德尔家居	479.36	0.0334	98.2989
583	002504	东光微电	1 399.56	0.0510	97.2564	002618	丹邦科技	476.39	0.0332	98.3321
584	002084	海鸥卫浴	1 389.31	0.0507	97.3071	002632	道明光学	465.86	0.0325	98.3646
585	002196	方正电机	1 387.54	0.0506	97.3577	002380	科远股份	465.80	0.0325	98.3971
586	002640	百圆裤业	1 384.74	0.0505	97.4081	002388	新亚制程	464.69	0.0324	98.4295
587	002558	世纪游轮	1 376.83	0.0502	97.4583	002337	赛象科技	463.87	0.0323	98.4618
588	002360	同德化工	1 371.60	0.0500	97.5083	002451	摩恩电气	461.16	0.0322	98.4940
589	002057	中钢天源	1 358.28	0.0495	97.5579	002347	泰尔重工	453.24	0.0316	98.5256
590	002615	哈尔斯	1 357.97	0.0495	97.6074	002524	光正钢构	451.53	0.0315	98.5571
591	002066	瑞泰科技	1 346.73	0.0491	97.6565	002425	凯撒股份	450.36	0.0314	98.5885
592	002098	浔兴股份	1 343.85	0.0490	97.7055	002530	丰东股份	449.14	0.0313	98.6198
593	002125	湘潭电化	1 337.39	0.0488	97.7542	002598	山东章鼓	448.40	0.0313	98.6510
594	002592	八菱科技	1 335.93	0.0487	97.8029	002620	瑞和股份	438.80	0.0306	98.6816
595	002364	中恒电气	1 332.66	0.0486	97.8515	002642	荣之联	437.80	0.0305	98.7122
596	002435	长江润发	1 325.28	0.0483	97.8998	002581	万昌科技	436.26	0.0304	98.7426
597	002047	成霖股份	1 324.70	0.0483	97.9481	002578	闽发铝业	435.16	0.0303	98.7729
598	002018	华星化工	1 322.36	0.0482	97.9963	002639	雪人股份	433.92	0.0303	98.8032
599	002633	申科股份	1 310.00	0.0478	98.0441	002323	中联电气	427.82	0.0298	98.8330
600	002178	延华智能	1 294.27	0.0472	98.0913	002346	柘中建设	420.00	0.0293	98.8623
601	002034	美欣达	1 291.43	0.0471	98.1384	002280	新世纪	418.90	0.0292	98.8915
602	002289	宇顺电子	1 287.72	0.0469	98.1853	002575	群兴玩具	414.73	0.0289	98.9204
603	002201	九鼎新材	1 286.56	0.0469	98.2322	002617	露笑科技	411.00	0.0287	98.9490
604	002040	南京港	1 283.45	0.0468	98.2790	002517	泰亚股份	408.41	0.0285	98.9775
605	002553	南方轴承	1 280.64	0.0467	98.3257	002473	圣莱达	407.09	0.0284	99.0059

(5)各股市价总值排名表(二○一一年)(续)

RANK BY STOCK MARKET VALUE, 2011 (Continued)

百万元人民币, RMB Mil.

名次 Rank	代码 Code	股票名称 Stock	市价总值 Market Value	占市场 % of Total	累计 %	代码 Code	股票名称 Stock	流通市值 Nego. Value	占市场 % of Total	累计 %
606	002207	准油股份	1 280.03	0.0467	98.3724	002514	宝馨科技	404.16	0.0282	99.0341
607	002569	步森股份	1 278.76	0.0466	98.4190	002455	百川股份	404.09	0.0282	99.0622
608	002199	东晶电子	1 272.69	0.0464	98.4654	002576	通达动力	401.92	0.0280	99.0903
609	002634	棒杰股份	1 271.30	0.0463	98.5117	002596	海南瑞泽	401.88	0.0280	99.1183
610	002027	七喜控股	1 266.78	0.0462	98.5579	002542	中化岩土	400.68	0.0279	99.1462
611	002366	丹甫股份	1 265.58	0.0461	98.6041	002609	捷顺科技	398.70	0.0278	99.1740
612	002644	佛慈制药	1 260.17	0.0459	98.6500	002352	鼎泰新材	396.82	0.0277	99.2017
613	002590	万安科技	1 257.29	0.0458	98.6958	002548	金新农	395.52	0.0276	99.2293
614	002280	新世纪	1 257.25	0.0458	98.7417	002587	奥拓电子	393.12	0.0274	99.2567
615	002619	巨龙管业	1 255.70	0.0458	98.7874	002374	丽鹏股份	391.49	0.0273	99.2840
616	002579	中京电子	1 250.95	0.0456	98.8331	002647	宏磊股份	390.74	0.0272	99.3112
617	002591	恒大高新	1 248.00	0.0455	98.8786	002571	德力股份	386.10	0.0269	99.3381
618	002076	雪莱特	1 243.83	0.0453	98.9239	002580	圣阳股份	380.70	0.0265	99.3647
619	002473	圣莱达	1 233.60	0.0450	98.9689	002555	顺荣股份	379.44	0.0265	99.3911
620	002361	神剑股份	1 230.40	0.0449	99.0137	002605	姚记扑克	378.58	0.0264	99.4175
621	002114	罗平锌电	1 228.13	0.0448	99.0585	002568	百润股份	374.40	0.0261	99.4436
622	002103	广博股份	1 227.58	0.0448	99.1033	002552	宝鼎重工	374.25	0.0261	99.4697
623	002143	高金食品	1 223.01	0.0446	99.1478	002560	通达股份	370.73	0.0258	99.4955
624	002455	百川股份	1 190.57	0.0434	99.1913	002627	宜昌交运	367.99	0.0257	99.5212
625	002002	ST 琼花	1 183.28	0.0431	99.2344	002629	仁智油服	363.81	0.0254	99.5466
626	002105	信隆实业	1 179.20	0.0430	99.2774	002446	盛路通信	359.63	0.0251	99.5716
627	002188	新嘉联	1 168.44	0.0426	99.3200	002356	浩宁达	357.60	0.0249	99.5966
628	002224	三力士	1 166.83	0.0425	99.3625	002359	齐星铁塔	355.99	0.0248	99.6214
629	002514	宝馨科技	1 145.12	0.0417	99.4043	002599	盛通股份	351.12	0.0245	99.6459
630	002141	蓉胜超微	1 136.80	0.0414	99.4457	002558	世纪游轮	347.10	0.0242	99.6701
631	002247	帝龙新材	1 132.26	0.0413	99.4870	002354	科冕木业	346.32	0.0241	99.6942
632	002270	法因数控	1 123.26	0.0410	99.5279	002615	哈尔斯	339.49	0.0237	99.7179
633	002072	ST 德棉	1 059.52	0.0386	99.5666	002553	南方轴承	323.84	0.0226	99.7405
634	002625	龙生股份	1 058.76	0.0386	99.6052	002624	金磊股份	322.00	0.0224	99.7629
635	002061	江山化工	1 019.05	0.0372	99.6423	002569	步森股份	319.76	0.0223	99.7852
636	002120	新海股份	984.33	0.0359	99.6782	002619	巨龙管业	315.60	0.0220	99.8072
637	002319	乐通股份	973.00	0.0355	99.7137	002590	万安科技	314.39	0.0219	99.8291
638	002174	梅花伞	933.07	0.0340	99.7477	002579	中京电子	312.90	0.0218	99.8509
639	002373	联信永益	924.47	0.0337	99.7814	002591	恒大高新	312.00	0.0218	99.8727
640	002058	威尔泰	904.35	0.0330	99.8144	002645	华宏科技	296.28	0.0207	99.8933
641	002354	科冕木业	899.47	0.0328	99.8472	002640	百圆裤业	277.69	0.0194	99.9127
642	002112	三变科技	873.60	0.0318	99.8790	002592	八菱科技	267.83	0.0187	99.9314
643	002260	伊立浦	864.24	0.0315	99.9105	002633	申科股份	262.00	0.0183	99.9496
644	002374	丽鹏股份	863.70	0.0315	99.9420	002634	棒杰股份	255.40	0.0178	99.9675
645	002175	广陆数测	862.52	0.0314	99.9735	002644	佛慈制药	254.28	0.0177	99.9852
646	002113	*ST 天润	728.16	0.0265	100.0000	002625	龙生股份	212.58	0.0148	100.0000
	累计	Total	2 742 932.13	100.0000		累计	Total	1 434 351.88	100.0000	

4. 中小板市盈率

SME BOARD P/E RATIO

(1) 上市股份平均市盈率(二〇〇四年至二〇一一年)

AVERAGE P/E RATIO, 2004—2011

年/月 Year/Month	平均市盈率 Average P/E Ratio	增长% Change%
2004	31.33	–
2005	24.49	–21.83
2006	42.04	71.66
2007	85.08	102.38
2008	24.97	–70.65
2009	51.01	104.29
2010	56.93	11.61
2011	28.26	–50.36
2011 一月 Jan	50.81	–10.75
二月 Feb	53.60	5.49
三月 Mar	43.34	–19.14
四月 Apr	37.71	–12.99
五月 May	34.60	–8.25
六月 Jun	35.95	3.90
七月 Jul	37.53	4.39
八月 Aug	36.75	–2.08
九月 Sep	32.20	–12.38
十月 Oct	33.66	4.53
十一月 Nov	32.53	–3.36
十二月 Dec	28.26	–13.13

注:年底、月底数字。

Note: Year-end or Month-end figures。

(2) 市盈率分布图(二〇〇四年至二〇一一年)

P/E RATIO DISTRIBUTION, 2004—2011

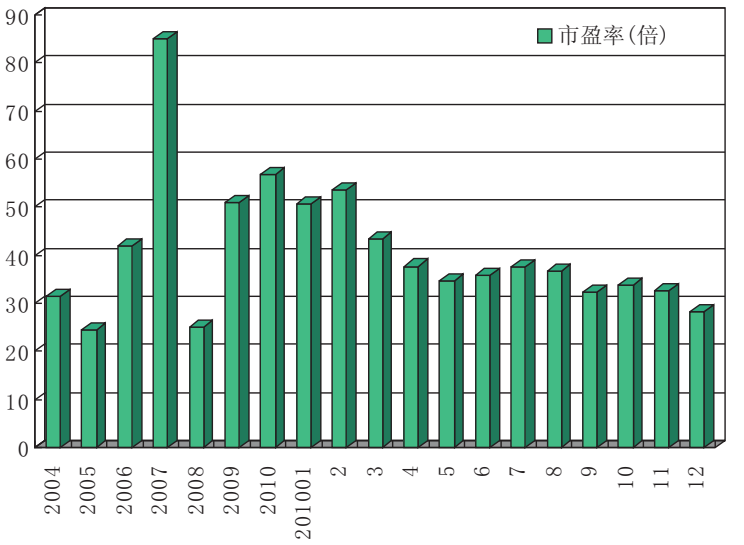

(五)创业板市场

CHINEXT MARKET

1. 创业板股价

CHINEXT STOCK PRICE

(1)股价变动分布(二〇一一年)

STOCK PERFORMANCE DISTRIBUTION, 2011

升跌% Up or Down	只数 Stocks	升跌% Up or Down	只数 Stocks	升跌% Up or Down	只数 Stocks	升跌% Up or Down	只数 Stocks
-80 ~ -70	1	-30 ~ -20	35	20 ~ 30	10	80 ~ 90	3
-70 ~ -60	7	-20 ~ -10	31	30 ~ 40	8	150 ~ 160	1
-60 ~ -50	29	-10 ~ 0	27	40 ~ 50	2		
-50 ~ -40	55	0 ~ 10	12	50 ~ 60	2		
-40 ~ -30	43	10 ~ 20	13	60 ~ 70	2		

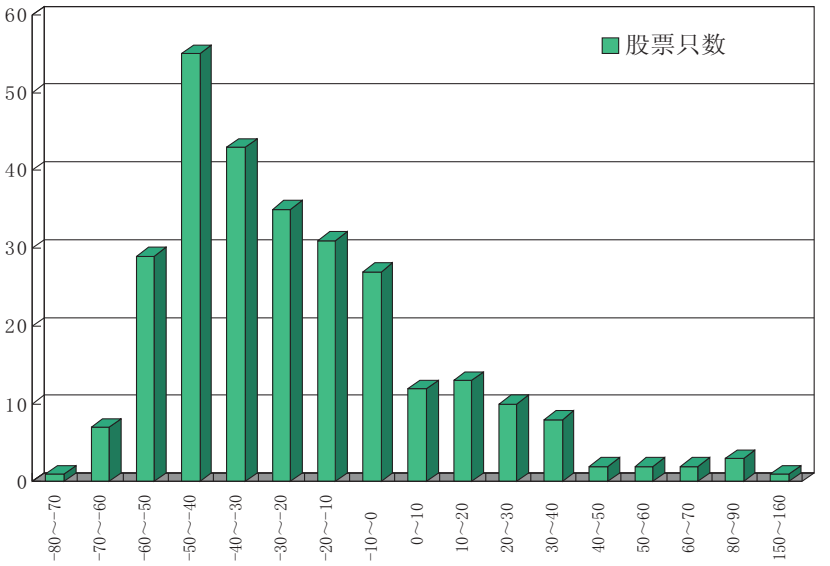

2011 年创业板股价变动分布

(2)各股升跌情况(二〇一一年)
PRICE CHANGE OF STOCKS, 2011

排名 Rank	代码 Code	股票名称 Stock	成交价格与成交日期(Price and Date) 开市 Open	日期 Date	最高 High	日期 Date	最低 Low	日期 Date	年收市 Close	日期 Date	比2010年收市价升跌幅% Change % vs. 2010 Close
1	300238	冠昊生物	33.00	07/06/2011	84.90	08/24/2011	32.28	07/06/2011	45.78	12/30/2011	151.5385
2	300244	迪安诊断	39.58	07/19/2011	59.82	09/05/2011	34.67	07/26/2011	44.38	12/30/2011	88.8511
3	300229	拓尔思	18.16	06/15/2011	31.95	11/30/2011	15.11	06/23/2011	27.98	12/30/2011	86.5333
4	300239	东宝生物	18.00	07/06/2011	34.29	08/23/2011	15.61	12/28/2011	16.32	12/30/2011	81.3333
5	300183	东软载波	45.05	02/22/2011	69.18	12/30/2011	40.12	05/27/2011	68.26	12/30/2011	64.6803
6	300228	富瑞特装	27.80	06/08/2011	48.30	08/23/2011	26.58	06/10/2011	40.70	12/30/2011	62.9303
7	300234	开尔新材	15.16	06/22/2011	25.88	08/26/2011	14.62	06/22/2011	19.05	12/30/2011	58.7500
8	300253	卫宁软件	42.68	08/18/2011	48.80	12/20/2011	28.20	09/30/2011	42.98	12/30/2011	56.2909
9	300243	瑞丰高材	28.00	07/12/2011	37.48	08/29/2011	20.21	08/09/2011	23.02	12/30/2011	43.8750
10	300224	正海磁材	21.22	05/31/2011	42.85	10/17/2011	20.50	06/23/2011	29.92	12/30/2011	41.8682
11	300245	天玑科技	28.00	07/19/2011	35.45	08/29/2011	24.24	08/09/2011	27.40	12/30/2011	37.0000
12	300282	汇冠股份	21.00	12/29/2011	24.40	12/29/2011	20.50	12/29/2011	23.35	12/30/2011	35.7558
13	300241	瑞丰光电	21.30	07/12/2011	22.71	08/29/2011	12.95	10/24/2011	14.55	12/30/2011	34.7222
14	300202	聚龙股份	24.00	04/15/2011	36.00	11/18/2011	21.78	06/03/2011	30.10	12/30/2011	34.4951
15	300275	梅安森	38.22	11/02/2011	45.78	11/18/2011	32.42	12/22/2011	34.60	12/30/2011	33.0769
16	300182	捷成股份	65.00	02/22/2011	79.97	03/28/2011	26.30	05/30/2011	36.30	12/30/2011	33.0000
17	300272	开能环保	24.00	11/02/2011	26.86	11/10/2011	14.70	12/28/2011	15.24	12/30/2011	32.5217
18	300231	银信科技	25.00	06/15/2011	40.56	08/29/2011	22.67	06/23/2011	25.51	12/30/2011	30.0204
19	300262	巴安水务	28.00	09/16/2011	35.00	11/02/2011	22.52	10/12/2011	23.36	12/30/2011	29.7778
20	300058	蓝色光标	35.00	01/04/2011	42.00	08/15/2011	23.26	10/11/2011	30.30	12/30/2011	29.5858
21	300226	上海钢联	29.58	06/08/2011	35.50	08/23/2011	23.71	06/23/2011	29.16	12/30/2011	26.7826
22	300210	森远股份	25.00	04/26/2011	32.56	11/25/2011	19.04	06/23/2011	27.58	12/30/2011	25.3636
23	300199	翰宇药业	30.33	04/07/2011	46.09	12/01/2011	28.10	04/07/2011	37.80	12/30/2011	25.2070
24	300273	和佳股份	35.00	10/26/2011	38.97	11/01/2011	23.50	12/28/2011	24.78	12/30/2011	23.9000
25	300216	千山药机	31.58	05/11/2011	44.48	08/24/2011	30.00	06/21/2011	35.99	12/30/2011	22.8328
26	300204	舒泰神	49.11	04/15/2011	70.29	12/08/2011	36.18	06/21/2011	64.31	12/30/2011	22.4952
27	300270	中威电子	40.00	10/12/2011	58.88	11/23/2011	38.51	10/24/2011	42.63	12/30/2011	21.8000
28	300236	上海新阳	16.11	06/29/2011	21.28	08/29/2011	13.23	12/29/2011	13.40	12/30/2011	21.0479
29	300187	永清环保	48.00	03/08/2011	62.99	08/08/2011	44.10	10/12/2011	47.49	12/30/2011	19.2032
30	300227	光韵达	17.30	06/08/2011	23.78	08/31/2011	14.55	06/20/2011	15.46	12/29/2011	19.1063
31	300230	永利带业	14.88	06/15/2011	20.39	08/29/2011	13.75	06/17/2011	15.23	12/30/2011	18.0620
32	300197	铁汉生态	78.03	03/29/2011	127.30	08/05/2011	41.20	12/30/2011	41.60	12/30/2011	16.9587
33	300148	天舟文化	27.51	01/04/2011	31.21	12/13/2011	12.18	06/21/2011	24.25	12/30/2011	16.0966
34	300251	光线传媒	70.88	08/03/2011	83.86	08/29/2011	56.51	10/21/2011	60.72	12/30/2011	15.6571
35	300242	明家科技	19.00	07/12/2011	19.00	07/12/2011	11.12	12/28/2011	11.55	12/30/2011	15.5000
36	300115	长盈精密	64.60	01/04/2011	67.39	01/04/2011	21.88	06/21/2011	36.55	12/30/2011	14.3722
37	300250	初灵信息	43.80	08/03/2011	57.88	09/02/2011	27.08	12/28/2011	28.40	12/30/2011	13.6000
38	300279	和晶科技	15.68	12/29/2011	17.70	12/30/2011	15.61	12/29/2011	17.70	12/30/2011	13.4615
39	300246	宝莱特	39.80	07/19/2011	51.30	09/08/2011	26.62	12/28/2011	28.12	12/30/2011	12.4800
40	300166	东方国信	53.00	01/25/2011	63.28	03/15/2011	40.70	06/20/2011	61.29	12/30/2011	11.8986
41	300235	方直科技	27.12	06/29/2011	35.00	07/15/2011	20.52	12/28/2011	21.65	12/30/2011	11.2582
42	300220	金运激光	34.00	05/25/2011	37.68	07/15/2011	24.33	12/28/2011	25.54	12/30/2011	9.3322
43	300217	东方电热	28.99	05/18/2011	44.97	08/17/2011	23.52	06/20/2011	28.08	12/30/2011	8.5008
44	300005	探路者	34.30	01/04/2011	36.00	01/06/2011	13.27	05/24/2011	18.15	12/30/2011	6.2602
45	300175	朗源股份	22.80	02/15/2011	32.34	08/29/2011	7.68	12/28/2011	8.20	12/30/2011	5.5188
46	300146	汤臣倍健	150.80	01/04/2011	153.75	01/04/2011	45.01	05/27/2011	77.90	12/30/2011	4.8621
47	300045	华力创通	41.50	01/04/2011	51.78	02/23/2011	18.01	10/24/2011	21.50	12/30/2011	4.5971
48	300021	大禹节水	22.40	01/04/2011	24.68	02/09/2011	9.00	06/23/2011	11.56	12/30/2011	3.8915
49	300266	兴源过滤	29.88	09/27/2011	39.59	11/24/2011	23.77	10/12/2011	26.93	12/30/2011	3.5769
50	300170	汉得信息	24.02	02/01/2011	29.50	03/07/2011	14.80	05/31/2011	18.47	12/30/2011	3.2601
51	300219	鸿利光电	21.00	05/18/2011	23.75	08/29/2011	15.30	06/23/2011	16.40	12/30/2011	2.5000

(2)各股升跌情况(二〇一一年)(续)

PRICE CHANGE OF STOCKS, 2011 (Continued)

排名 Rank	代码 Code	股票名称 Stock	成交价格与成交日期(Price and Date) 开市 Open	日期 Date	最高 High	日期 Date	最低 Low	日期 Date	年收市 Close	日期 Date	比2010年收市价升跌幅% Change % vs. 2010 Close
52	300174	元力股份	24.15	02/01/2011	34.77	03/10/2011	21.66	09/30/2011	23.95	12/30/2011	0.5482
53	300249	依米康	28.00	08/03/2011	35.90	09/08/2011	16.24	12/16/2011	17.57	12/30/2011	0.4000
54	300144	宋城股份	56.38	01/04/2011	58.38	01/05/2011	18.45	05/27/2011	25.30	12/30/2011	-0.4509
55	300133	华策影视	117.20	01/04/2011	119.70	01/04/2011	31.01	12/16/2011	33.50	12/30/2011	-0.6072
56	300036	超图软件	32.40	01/04/2011	35.80	01/11/2011	15.90	06/21/2011	19.77	12/30/2011	-1.0039
57	300277	海联讯	31.00	11/23/2011	31.48	11/23/2011	21.40	12/28/2011	22.68	12/30/2011	-1.3913
58	300043	星辉车模	37.18	01/04/2011	39.49	01/06/2011	14.17	05/27/2011	17.85	10/25/2011	-2.1850
59	300027	华谊兄弟	29.41	01/04/2011	29.91	01/04/2011	13.62	04/29/2011	15.81	12/29/2011	-2.2243
60	300268	万福生科	31.01	09/27/2011	34.89	11/17/2011	23.71	12/28/2011	24.43	12/30/2011	-2.2800
61	300271	紫光华宇	38.80	10/26/2011	41.87	11/18/2011	27.78	12/28/2011	30.00	12/30/2011	-2.5974
62	300104	乐视网	64.50	01/04/2011	72.60	04/25/2011	18.70	06/23/2011	28.37	12/30/2011	-2.8063
63	300212	易华录	28.01	05/05/2011	45.82	08/22/2011	24.82	06/22/2011	29.52	12/30/2011	-3.0860
64	300222	科大智能	32.71	05/25/2011	35.70	08/24/2011	25.48	10/25/2011	31.40	12/30/2011	-3.0864
65	300267	尔康制药	23.00	09/27/2011	25.28	11/17/2011	16.85	12/29/2011	17.39	12/30/2011	-3.2276
66	300169	天晟新材	35.22	01/25/2011	45.80	04/22/2011	19.80	12/28/2011	20.38	12/30/2011	-3.3435
67	300181	佐力药业	30.20	02/22/2011	31.22	02/22/2011	17.70	06/22/2011	22.60	12/30/2011	-3.8298
68	300218	安利股份	18.80	05/18/2011	22.97	08/29/2011	15.48	12/15/2011	17.25	12/30/2011	-4.1667
69	300257	开山股份	73.00	08/19/2011	84.50	08/29/2011	53.98	12/28/2011	60.00	12/30/2011	-4.7619
70	300006	莱美药业	37.29	01/04/2011	45.60	07/06/2011	17.15	12/30/2011	17.30	12/30/2011	-5.4539
71	300214	日科化学	21.71	05/11/2011	25.60	08/29/2011	17.01	10/24/2011	20.69	12/30/2011	-5.9545
72	300260	新莱应材	40.00	09/06/2011	43.20	09/06/2011	23.37	12/28/2011	25.38	12/30/2011	-6.0000
73	300280	南通锻压	10.20	12/29/2011	10.79	12/30/2011	9.73	12/29/2011	10.28	12/30/2011	-6.5455
74	300004	南风股份	53.50	01/04/2011	58.70	03/11/2011	21.72	06/02/2011	24.54	12/30/2011	-7.2055
75	300172	中电环保	32.50	02/01/2011	34.34	02/21/2011	16.70	10/24/2011	22.94	12/30/2011	-8.3518
76	300195	长荣股份	38.00	03/29/2011	48.86	08/24/2011	24.42	12/28/2011	25.52	12/30/2011	-8.5659
77	300159	新研股份	96.00	01/07/2011	118.80	02/18/2011	25.50	10/24/2011	28.90	12/30/2011	-8.7936
78	300276	三丰智能	37.00	11/15/2011	37.50	11/15/2011	21.89	12/28/2011	23.16	12/30/2011	-9.1765
79	300015	爱尔眼科	44.20	01/04/2011	44.92	01/05/2011	20.95	09/30/2011	24.95	12/30/2011	-9.3891
80	300248	新开普	40.90	07/29/2011	49.10	08/01/2011	25.50	12/28/2011	27.15	12/30/2011	-9.5000
81	300157	恒泰艾普	62.00	01/07/2011	72.50	02/23/2011	24.00	12/28/2011	25.65	12/30/2011	-10.0154
82	300171	东富龙	90.01	02/01/2011	98.66	03/02/2011	36.88	05/04/2011	38.27	12/30/2011	-10.0808
83	300274	阳光电源	31.00	11/02/2011	37.66	11/25/2011	26.06	12/28/2011	27.40	12/30/2011	-10.1639
84	300278	华昌达	17.00	12/16/2011	17.99	12/16/2011	13.21	12/28/2011	14.79	12/30/2011	-10.6884
85	300188	美亚柏科	46.80	03/16/2011	57.95	03/24/2011	31.00	10/21/2011	35.45	12/30/2011	-11.3750
86	300269	联建光电	20.02	10/12/2011	27.55	11/04/2011	16.90	12/28/2011	17.65	12/30/2011	-11.7500
87	300051	三五互联	26.87	01/04/2011	27.88	04/11/2011	9.01	10/24/2011	11.62	12/30/2011	-12.0546
88	300127	银河磁体	27.80	01/04/2011	36.43	11/22/2011	16.20	06/20/2011	24.16	12/30/2011	-12.1342
89	300168	万达信息	26.57	01/25/2011	28.48	03/01/2011	19.06	08/09/2011	24.40	12/30/2011	-12.4612
90	300247	桑乐金	28.00	07/29/2011	31.66	08/02/2011	13.23	12/28/2011	13.91	12/30/2011	-13.0625
91	300207	欣旺达	22.50	04/21/2011	24.36	04/21/2011	14.90	06/20/2011	16.20	12/30/2011	-13.1833
92	300203	聚光科技	21.97	04/15/2011	24.80	04/15/2011	13.82	10/24/2011	17.30	12/30/2011	-13.5000
93	300232	洲明科技	17.72	06/22/2011	23.74	08/26/2011	15.42	12/28/2011	16.01	12/30/2011	-13.7857
94	300177	中海达	62.00	02/15/2011	65.00	02/15/2011	18.81	12/29/2011	19.88	12/30/2011	-14.6037
95	300281	金明精机	22.00	12/29/2011	22.77	12/29/2011	20.20	12/30/2011	21.24	12/30/2011	-15.0400
96	300215	电科院	80.00	05/11/2011	118.75	08/05/2011	29.77	12/28/2011	31.80	12/30/2011	-15.5402
97	300064	豫金刚石	37.45	01/04/2011	42.47	02/24/2011	14.23	12/15/2011	15.46	12/30/2011	-15.5524
98	300139	福星晓程	72.45	01/04/2011	74.25	01/06/2011	42.68	05/24/2011	60.48	12/30/2011	-16.0279
99	300145	南方泵业	38.80	01/04/2011	39.98	01/10/2011	15.75	09/30/2011	17.99	12/30/2011	-16.0330
100	300026	红日药业	45.12	01/04/2011	45.50	01/05/2011	22.62	10/24/2011	25.00	12/26/2011	-16.0512
101	300254	仟源制药	18.00	08/19/2011	23.80	08/26/2011	10.43	12/28/2011	10.90	12/30/2011	-16.1538
102	300256	星星科技	24.00	08/19/2011	30.98	08/30/2011	17.29	12/29/2011	17.51	12/30/2011	-16.6190

(2)各股升跌情况(二〇一一年)(续)

PRICE CHANGE OF STOCKS, 2011 (Continued)

排名 Rank	代码 Code	股票名称 Stock	成交价格与成交日期(Price and Date) 开市 Open	日期 Date	最高 High	日期 Date	最低 Low	日期 Date	年收市 Close	日期 Date	比2010年收市价升跌幅% Change % vs. 2010 Close
103	300258	精锻科技	35.90	08/26/2011	39.88	08/29/2011	19.12	12/28/2011	20.70	12/30/2011	-17.2000
104	300240	飞力达	23.88	07/06/2011	35.82	07/06/2011	15.68	12/28/2011	16.44	12/30/2011	-17.8000
105	300264	佳创视讯	17.91	09/16/2011	22.50	11/03/2011	12.70	12/28/2011	13.53	12/30/2011	-18.0000
106	300252	金信诺	28.00	08/18/2011	28.65	08/18/2011	12.65	12/28/2011	13.25	12/30/2011	-18.2099
107	300198	纳川股份	29.50	04/07/2011	38.88	08/25/2011	15.64	12/29/2011	16.68	12/30/2011	-18.5209
108	300162	雷曼光电	47.00	01/13/2011	48.00	01/13/2011	10.87	10/12/2011	15.40	12/30/2011	-18.6545
109	300071	华谊嘉信	33.80	01/04/2011	35.51	01/05/2011	11.06	10/11/2011	13.44	12/30/2011	-18.8760
110	300179	四方达	30.60	02/15/2011	37.19	04/20/2011	18.18	12/28/2011	19.96	12/30/2011	-19.0241
111	300121	阳谷华泰	27.68	01/04/2011	34.48	03/24/2011	11.50	12/28/2011	12.27	12/30/2011	-19.5514
112	300130	新国都	45.28	01/04/2011	46.23	01/04/2011	17.70	05/30/2011	20.00	12/30/2011	-20.0200
113	300189	神农大丰	26.50	03/16/2011	28.00	03/16/2011	16.60	10/24/2011	19.08	12/30/2011	-20.5000
114	300156	天立环保	70.00	01/07/2011	72.17	01/19/2011	20.80	05/24/2011	23.00	12/30/2011	-20.6897
115	300017	网宿科技	17.10	01/04/2011	18.45	02/15/2011	11.80	08/09/2011	13.18	12/30/2011	-21.1235
116	300158	振东制药	41.00	01/07/2011	42.00	01/07/2011	26.55	10/24/2011	30.30	12/30/2011	-21.1263
117	300259	新天科技	30.00	08/31/2011	31.65	08/31/2011	16.52	12/28/2011	17.22	12/30/2011	-21.3699
118	300113	顺网科技	75.98	01/31/2011	75.98	01/31/2011	19.10	10/12/2011	24.70	12/30/2011	-21.3997
119	300190	维尔利	70.15	03/16/2011	75.00	03/16/2011	41.23	10/24/2011	45.40	12/30/2011	-21.6032
120	300237	美晨科技	29.77	06/29/2011	40.10	08/03/2011	19.33	12/28/2011	20.12	12/30/2011	-21.8033
121	300124	汇川技术	140.87	01/04/2011	156.50	01/06/2011	52.15	12/28/2011	54.20	12/30/2011	-21.8344
122	300037	新宙邦	42.90	01/04/2011	46.53	03/17/2011	32.01	12/28/2011	33.09	12/30/2011	-21.8363
123	300098	高新兴	35.85	01/04/2011	36.35	01/06/2011	20.30	12/29/2011	21.34	12/30/2011	-21.8693
124	300014	亿纬锂能	25.80	01/04/2011	27.67	01/07/2011	12.59	12/28/2011	13.28	12/30/2011	-21.8820
125	300184	力源信息	27.57	02/22/2011	28.30	02/22/2011	15.10	12/28/2011	15.56	12/30/2011	-22.2000
126	300196	长海股份	22.88	03/29/2011	23.20	03/29/2011	13.90	12/29/2011	14.29	12/30/2011	-23.0893
127	300122	智飞生物	35.68	01/04/2011	37.69	01/05/2011	24.04	12/27/2011	27.08	12/30/2011	-23.2465
128	300211	亿通科技	28.66	05/05/2011	31.80	05/05/2011	18.80	12/28/2011	19.56	12/30/2011	-24.0388
129	300074	华平股份	81.97	01/04/2011	128.50	02/17/2011	20.01	10/24/2011	22.42	12/30/2011	-24.1277
130	300105	龙源技术	122.39	01/04/2011	129.50	01/05/2011	42.02	05/24/2011	51.29	12/30/2011	-24.1607
131	300265	通光线缆	17.89	09/16/2011	18.35	09/16/2011	9.94	12/28/2011	10.70	12/30/2011	-25.5911
132	300022	吉峰农机	32.00	01/04/2011	39.29	02/25/2011	10.15	06/20/2011	11.81	12/30/2011	-25.9157
133	300223	北京君正	39.99	05/31/2011	51.30	08/24/2011	30.51	12/28/2011	32.37	12/30/2011	-26.0959
134	300012	华测检测	36.88	01/04/2011	38.49	01/05/2011	14.00	05/27/2011	17.72	12/30/2011	-26.1092
135	300070	碧水源	126.88	01/04/2011	128.45	01/04/2011	34.90	06/02/2011	41.48	12/30/2011	-26.7608
136	300103	达刚路机	44.57	01/04/2011	45.00	01/06/2011	13.57	06/23/2011	17.43	12/30/2011	-27.0058
137	300201	海伦哲	22.80	04/07/2011	23.50	04/07/2011	14.72	12/28/2011	15.27	12/30/2011	-27.2857
138	300178	腾邦国际	33.00	02/15/2011	35.56	02/15/2011	15.52	12/28/2011	15.90	12/30/2011	-27.3973
139	300263	隆华传热	32.28	09/16/2011	34.95	11/24/2011	22.71	12/28/2011	23.95	12/30/2011	-27.4242
140	300213	佳讯飞鸿	20.30	05/05/2011	21.00	08/29/2011	15.38	12/28/2011	15.96	12/30/2011	-27.4545
141	300221	银禧科技	18.50	05/25/2011	20.25	08/29/2011	12.59	12/28/2011	12.91	12/30/2011	-28.2778
142	300132	青松股份	35.81	01/04/2011	38.09	03/28/2011	13.10	12/22/2011	14.00	12/30/2011	-28.7532
143	300208	恒顺电气	24.00	04/26/2011	25.49	08/29/2011	17.27	12/28/2011	17.72	12/30/2011	-29.1200
144	300160	秀强股份	34.18	01/13/2011	36.35	02/22/2011	23.88	12/28/2011	24.55	12/30/2011	-29.2570
145	300079	数码视讯	71.20	01/04/2011	73.97	01/04/2011	18.68	06/20/2011	24.70	12/30/2011	-29.4039
146	300173	松德股份	22.88	02/01/2011	26.28	03/28/2011	11.55	12/28/2011	11.99	12/30/2011	-29.7015
147	300081	恒信移动	31.27	01/04/2011	31.39	01/04/2011	15.70	11/30/2011	21.68	12/30/2011	-30.1996
148	300138	晨光生物	34.50	01/04/2011	34.98	01/05/2011	22.90	12/28/2011	23.92	12/30/2011	-30.2054
149	300233	金城医药	19.88	06/22/2011	24.74	07/15/2011	12.30	12/28/2011	12.96	12/30/2011	-30.3226
150	300261	雅本化学	28.00	09/06/2011	32.88	09/15/2011	14.50	12/28/2011	15.29	12/30/2011	-30.5000
151	300016	北陆药业	19.17	01/04/2011	20.05	01/04/2011	8.40	12/28/2011	8.74	12/30/2011	-30.6086
152	300176	鸿特精密	21.88	02/15/2011	22.59	02/16/2011	10.94	12/28/2011	11.25	12/30/2011	-30.8968
153	300061	康耐特	23.50	01/04/2011	25.00	01/05/2011	14.78	10/24/2011	16.14	11/22/2011	-30.9666

(2)各股升跌情况(二〇一一年)(续)

PRICE CHANGE OF STOCKS, 2011 (Continued)

排名 Rank	代码 Code	股票名称 Stock	成交价格与成交日期(Price and Date) 开市 Open	日期 Date	最高 High	日期 Date	最低 Low	日期 Date	年收市 Close	日期 Date	比2010年收市价升跌幅% Change % vs. 2010 Close
154	300030	阳普医疗	30.52	01/04/2011	36.30	02/24/2011	9.80	10/24/2011	10.46	12/30/2011	-31.1708
155	300072	三聚环保	45.50	01/04/2011	45.57	01/04/2011	12.02	08/09/2011	15.39	12/30/2011	-31.2799
156	300186	大华农	23.50	03/08/2011	23.97	03/08/2011	14.20	06/21/2011	14.82	12/30/2011	-31.4299
157	300008	上海佳豪	32.41	01/04/2011	39.20	02/23/2011	12.02	12/28/2011	12.50	12/30/2011	-31.6637
158	300155	安居宝	49.00	01/07/2011	50.87	04/01/2011	11.08	06/20/2011	13.10	12/30/2011	-31.7320
159	300007	汉威电子	20.01	01/04/2011	24.95	03/15/2011	12.83	10/24/2011	13.47	12/30/2011	-31.7741
160	300085	银之杰	28.90	01/04/2011	37.30	03/14/2011	9.18	12/28/2011	9.54	12/30/2011	-32.2282
161	300024	机器人	57.80	01/04/2011	72.49	02/23/2011	16.39	12/28/2011	17.73	12/30/2011	-32.3742
162	300042	朗科科技	30.04	01/04/2011	31.29	01/06/2011	18.92	12/28/2011	19.89	12/30/2011	-33.3395
163	300009	安科生物	21.90	01/04/2011	22.65	01/05/2011	10.80	06/23/2011	11.45	12/30/2011	-33.4681
164	300039	上海凯宝	48.49	01/04/2011	48.99	01/04/2011	20.10	12/28/2011	20.78	12/30/2011	-33.7058
165	300096	易联众	40.98	01/04/2011	43.97	02/22/2011	11.81	08/09/2011	13.16	12/30/2011	-33.9242
166	300255	常山药业	28.38	08/19/2011	35.97	08/24/2011	17.40	12/28/2011	18.10	12/30/2011	-35.3571
167	300020	银江股份	27.78	01/04/2011	29.30	01/06/2011	11.00	06/23/2011	11.75	12/30/2011	-35.7224
168	300225	金力泰	25.80	05/31/2011	31.78	07/15/2011	16.80	12/28/2011	17.51	12/30/2011	-36.5831
169	300075	数字政通	53.30	01/04/2011	55.47	01/04/2011	20.12	10/24/2011	22.40	12/30/2011	-36.7310
170	300031	宝通带业	22.38	01/04/2011	22.98	01/04/2011	13.18	08/09/2011	14.14	12/30/2011	-36.7338
171	300163	先锋新材	35.90	01/13/2011	36.80	01/13/2011	15.50	12/28/2011	16.25	12/30/2011	-36.7436
172	300114	中航电测	35.98	01/04/2011	36.90	01/10/2011	14.36	12/29/2011	14.94	12/30/2011	-36.9680
173	300054	鼎龙股份	64.92	01/04/2011	64.92	01/04/2011	26.42	12/28/2011	26.98	12/30/2011	-37.1676
174	300164	通源石油	56.31	01/13/2011	59.53	01/13/2011	25.18	12/28/2011	26.35	12/30/2011	-37.2331
175	300053	欧比特	26.27	01/04/2011	26.84	01/04/2011	7.73	12/27/2011	8.17	12/30/2011	-37.3957
176	300047	天源迪科	29.20	01/04/2011	30.10	03/01/2011	11.35	10/11/2011	12.00	12/30/2011	-37.4817
177	300140	启源装备	45.65	01/04/2011	47.56	03/28/2011	12.92	12/28/2011	13.91	12/30/2011	-38.0173
178	300034	钢研高纳	35.45	01/04/2011	35.50	01/04/2011	11.42	12/28/2011	12.13	12/30/2011	-38.1638
179	300067	安诺其	19.48	01/04/2011	20.82	05/03/2011	7.52	12/28/2011	7.86	12/30/2011	-38.3743
180	300209	天泽信息	32.00	04/26/2011	32.20	04/26/2011	20.33	12/28/2011	21.05	12/30/2011	-38.5939
181	300032	金龙机电	22.75	01/04/2011	29.26	05/16/2011	13.00	12/28/2011	13.87	12/30/2011	-38.6927
182	300028	金亚科技	16.13	01/04/2011	16.31	01/05/2011	6.11	12/28/2011	6.42	12/30/2011	-38.9043
183	300137	先河环保	38.47	01/04/2011	39.19	01/06/2011	13.50	08/09/2011	17.85	12/30/2011	-39.2528
184	300023	宝德股份	16.56	01/04/2011	17.70	11/10/2011	9.49	12/28/2011	10.05	12/30/2011	-39.2749
185	300153	科泰电源	39.29	01/04/2011	40.20	03/15/2011	11.08	10/24/2011	11.76	12/30/2011	-39.2779
186	300089	长城集团	23.83	01/04/2011	24.39	01/04/2011	13.60	12/28/2011	14.44	12/30/2011	-39.3277
187	300192	科斯伍德	27.00	03/22/2011	29.80	03/22/2011	13.30	12/28/2011	13.82	12/30/2011	-39.4391
188	300191	潜能恒信	45.00	03/16/2011	46.88	03/22/2011	23.78	12/28/2011	25.08	12/30/2011	-39.5080
189	300180	华峰超纤	21.00	02/22/2011	23.97	03/14/2011	11.41	12/28/2011	11.86	12/30/2011	-39.8885
190	300063	天龙集团	26.86	01/04/2011	27.34	01/05/2011	15.25	12/28/2011	15.70	12/30/2011	-40.3330
191	300057	万顺股份	27.20	01/04/2011	30.50	02/18/2011	7.50	12/22/2011	7.90	12/30/2011	-40.5511
192	300099	尤洛卡	113.10	01/04/2011	128.29	01/05/2011	25.67	12/29/2011	26.50	12/30/2011	-40.5726
193	300038	梅泰诺	22.49	01/04/2011	22.76	01/04/2011	12.57	12/28/2011	13.10	12/30/2011	-40.6721
194	300056	三维丝	38.29	01/04/2011	39.69	01/06/2011	20.05	10/24/2011	22.30	12/30/2011	-40.6762
195	300200	高盟新材	21.88	04/07/2011	22.08	04/07/2011	12.60	12/29/2011	12.91	12/30/2011	-40.9963
196	300052	中青宝	21.69	01/04/2011	21.91	01/05/2011	11.88	09/29/2011	12.56	12/30/2011	-41.1369
197	300108	双龙股份	39.49	01/04/2011	43.88	01/24/2011	15.25	12/29/2011	16.14	12/30/2011	-41.3623
198	300101	国腾电子	108.00	01/04/2011	114.00	01/04/2011	24.95	06/10/2011	31.55	12/30/2011	-41.3967
199	300046	台基股份	55.29	01/04/2011	56.89	01/04/2011	14.83	12/28/2011	16.00	12/30/2011	-41.5325
200	300205	天喻信息	38.48	04/21/2011	38.57	08/30/2011	22.56	12/29/2011	23.35	12/30/2011	-41.6250
201	300019	硅宝科技	21.73	01/04/2011	22.61	03/02/2011	11.21	12/28/2011	12.57	12/30/2011	-41.6805
202	300106	西部牧业	22.52	01/04/2011	23.00	01/05/2011	12.38	12/28/2011	13.05	12/30/2011	-41.6890
203	300078	中瑞思创	74.11	01/04/2011	104.08	03/11/2011	15.80	10/24/2011	17.00	12/30/2011	-41.8685
204	300154	瑞凌股份	41.99	01/04/2011	46.21	01/06/2011	10.56	12/29/2011	11.60	12/30/2011	-42.1227

(2)各股升跌情况(二〇一一年)(续)

PRICE CHANGE OF STOCKS, 2011 (Continued)

排名 Rank	代码 Code	股票名称 Stock	成交价格与成交日期(Price and Date) 开市 Open	日期 Date	最高 High	日期 Date	最低 Low	日期 Date	年收市 Close	日期 Date	比2010年收市价升跌幅% Change % vs. 2010 Close
205	300090	盛运股份	33.81	01/04/2011	37.52	01/06/2011	8.82	10/24/2011	9.52	12/30/2011	-42.6160
206	300131	英唐智控	56.33	01/04/2011	59.78	03/11/2011	14.35	12/30/2011	14.67	12/30/2011	-43.0254
207	300112	万讯自控	25.50	01/04/2011	26.12	01/04/2011	9.25	12/29/2011	9.49	12/30/2011	-43.4721
208	300091	金通灵	47.93	01/04/2011	63.84	02/24/2011	10.51	12/30/2011	10.70	12/30/2011	-43.5438
209	300110	华仁药业	18.75	01/04/2011	18.99	01/05/2011	10.33	12/29/2011	10.51	12/30/2011	-43.7968
210	300035	中科电气	22.10	01/04/2011	23.98	04/21/2011	9.00	12/28/2011	9.44	12/30/2011	-43.8280
211	300013	新宁物流	15.47	01/04/2011	15.74	01/04/2011	8.32	12/28/2011	8.61	12/30/2011	-44.0524
212	300119	瑞普生物	71.00	01/04/2011	72.59	03/14/2011	18.79	12/28/2011	19.31	12/30/2011	-44.3580
213	300068	南都电源	29.80	01/04/2011	29.88	01/04/2011	12.74	12/28/2011	13.57	12/30/2011	-44.7494
214	300010	立思辰	26.06	01/04/2011	27.19	01/06/2011	9.20	12/28/2011	9.57	12/30/2011	-44.9100
215	300048	合康变频	60.89	01/04/2011	62.00	01/04/2011	16.00	12/29/2011	16.59	12/30/2011	-44.9296
216	300135	宝利沥青	45.95	01/04/2011	51.93	03/10/2011	11.20	10/24/2011	12.36	12/30/2011	-45.2218
217	300087	荃银高科	61.61	01/04/2011	71.48	02/23/2011	13.93	10/24/2011	17.91	12/30/2011	-45.3168
218	300097	智云股份	27.78	01/04/2011	28.15	01/06/2011	14.66	12/28/2011	15.08	12/30/2011	-45.3502
219	300069	金利华电	32.48	01/04/2011	33.70	01/05/2011	12.83	12/28/2011	13.35	12/30/2011	-45.4807
220	300077	国民技术	127.80	01/04/2011	133.38	03/14/2011	20.14	10/24/2011	27.89	12/30/2011	-45.5880
221	300161	华中数控	30.00	01/13/2011	35.80	03/18/2011	13.40	12/28/2011	13.97	12/30/2011	-45.7166
222	300059	东方财富	53.20	01/04/2011	54.45	01/05/2011	18.00	12/28/2011	19.18	12/30/2011	-45.7437
223	300149	量子高科	35.00	01/04/2011	36.49	01/05/2011	9.00	12/28/2011	9.34	12/30/2011	-45.9243
224	300136	信维通信	68.86	01/04/2011	76.13	01/06/2011	16.62	12/28/2011	18.15	12/30/2011	-46.1182
225	300111	向日葵	24.38	01/04/2011	28.88	03/23/2011	12.00	12/22/2011	12.68	12/30/2011	-46.1945
226	300206	理邦仪器	38.00	04/21/2011	38.00	04/21/2011	19.52	12/28/2011	20.17	12/30/2011	-46.5188
227	300147	香雪制药	36.48	01/04/2011	38.98	03/11/2011	9.28	12/28/2011	9.63	12/30/2011	-46.5598
228	300109	新开源	64.10	01/04/2011	65.45	01/04/2011	16.08	08/09/2011	17.00	12/30/2011	-46.6386
229	300088	长信科技	50.80	01/04/2011	54.73	03/10/2011	12.67	12/28/2011	13.47	12/30/2011	-46.8656
230	300141	和顺电气	47.50	01/04/2011	48.85	01/04/2011	21.80	12/28/2011	25.00	12/30/2011	-47.1235
231	300194	福安药业	39.80	03/22/2011	40.84	03/22/2011	21.50	12/28/2011	22.00	12/30/2011	-47.4690
232	300049	福瑞股份	26.70	01/04/2011	30.30	01/10/2011	10.15	12/28/2011	10.58	12/30/2011	-47.4893
233	300025	华星创业	33.20	01/04/2011	36.11	01/06/2011	11.12	12/29/2011	11.50	12/30/2011	-47.9801
234	300165	天瑞仪器	59.00	01/25/2011	59.92	03/18/2011	20.03	12/28/2011	20.83	12/30/2011	-48.3557
235	300142	沃森生物	133.20	01/04/2011	136.25	01/04/2011	43.18	12/28/2011	45.61	12/30/2011	-48.3772
236	300117	嘉寓股份	30.05	01/04/2011	32.97	04/28/2011	7.52	12/28/2011	7.77	12/30/2011	-48.3935
237	300120	经纬电材	26.70	01/04/2011	29.25	03/10/2011	10.12	12/29/2011	10.51	12/30/2011	-48.4436
238	300134	大富科技	70.95	01/04/2011	75.50	01/06/2011	15.80	12/28/2011	16.50	12/30/2011	-48.5562
239	300167	迪威视讯	48.00	01/25/2011	51.77	02/17/2011	16.80	12/28/2011	17.45	12/30/2011	-48.6996
240	300126	锐奇股份	38.88	01/04/2011	39.20	01/04/2011	10.50	12/28/2011	10.90	12/30/2011	-49.0586
241	300062	中能电气	37.88	01/04/2011	38.97	01/06/2011	8.90	12/28/2011	9.51	12/30/2011	-49.2346
242	300193	佳士科技	25.33	03/22/2011	26.18	03/23/2011	13.02	12/28/2011	13.45	12/30/2011	-49.2453
243	300143	星河生物	61.85	01/04/2011	80.00	02/22/2011	12.84	12/28/2011	12.91	12/29/2011	-49.4999
244	300003	乐普医疗	27.68	01/04/2011	28.71	03/10/2011	12.56	12/22/2011	13.67	12/30/2011	-49.5644
245	300083	劲胜股份	45.90	01/04/2011	50.28	01/06/2011	10.90	12/28/2011	11.38	12/30/2011	-50.1590
246	300100	双林股份	39.43	01/04/2011	40.15	01/05/2011	12.58	12/28/2011	12.84	12/30/2011	-50.4028
247	300018	中元华电	21.30	01/04/2011	22.19	01/06/2011	9.95	12/28/2011	10.40	12/30/2011	-50.6348
248	300185	通裕重工	24.00	03/08/2011	26.28	03/11/2011	12.08	12/28/2011	12.34	12/30/2011	-50.6400
249	300001	特锐德	43.00	01/04/2011	48.35	02/23/2011	13.30	12/28/2011	13.97	12/30/2011	-50.8459
250	300041	回天胶业	62.40	01/04/2011	65.18	01/05/2011	17.64	12/28/2011	18.91	12/30/2011	-50.9719
251	300128	锦富新材	48.00	01/04/2011	51.87	01/05/2011	10.90	12/28/2011	11.45	12/30/2011	-50.9753
252	300094	国联水产	15.10	01/04/2011	15.46	02/10/2011	6.24	12/22/2011	6.66	12/30/2011	-51.4060
253	300095	华伍股份	27.00	01/04/2011	27.33	01/04/2011	12.50	12/28/2011	12.98	12/30/2011	-51.6698
254	300076	宁波GQY	27.77	01/04/2011	28.36	03/15/2011	12.74	12/28/2011	13.37	12/30/2011	-51.7154
255	300123	太阳鸟	42.24	01/04/2011	44.94	01/07/2011	11.81	12/28/2011	12.68	12/30/2011	-52.1336

(2)各股升跌情况(二〇一一年)(续)

PRICE CHANGE OF STOCKS, 2011 (Continued)

排名 Rank	代码 Code	股票名称 Stock	成交价格与成交日期(Price and Date) 开市 Open	日期 Date	最高 High	日期 Date	最低 Low	日期 Date	年收市 Close	日期 Date	比2010年收市价升跌幅% Change % vs. 2010 Close
256	300066	三川股份	56.99	01/04/2011	57.60	01/04/2011	12.55	12/30/2011	13.19	12/30/2011	-53.0461
257	300073	当升科技	46.50	01/04/2011	48.16	01/07/2011	10.12	12/28/2011	10.54	12/30/2011	-54.2376
258	300033	同花顺	35.98	01/04/2011	36.20	01/04/2011	15.64	12/30/2011	15.93	12/30/2011	-54.7451
259	300040	九洲电气	19.86	01/04/2011	20.79	01/06/2011	8.51	12/28/2011	8.89	12/30/2011	-54.9418
260	300151	昌红科技	37.00	01/04/2011	38.38	01/04/2011	10.30	12/28/2011	10.83	12/30/2011	-55.0073
261	300011	鼎汉技术	40.18	01/04/2011	45.99	01/05/2011	17.06	12/28/2011	17.93	12/30/2011	-55.1104
262	300082	奥克股份	57.28	01/04/2011	58.68	01/05/2011	14.78	12/28/2011	15.50	12/30/2011	-56.2154
263	300118	东方日升	61.63	01/04/2011	81.99	03/17/2011	12.03	12/15/2011	13.17	12/30/2011	-56.3099
264	300084	海默科技	36.00	01/04/2011	40.96	02/28/2011	7.32	12/28/2011	7.72	12/30/2011	-56.5611
265	300080	新大新材	56.74	01/04/2011	61.20	02/23/2011	11.31	12/28/2011	12.09	12/30/2011	-57.0352
266	300029	天龙光电	30.80	01/04/2011	38.49	02/23/2011	12.11	12/28/2011	13.14	12/30/2011	-57.1522
267	300116	坚瑞消防	32.56	01/04/2011	32.56	01/04/2011	13.21	12/28/2011	13.82	12/30/2011	-57.2798
268	300065	海兰信	56.00	01/04/2011	56.00	01/04/2011	22.80	12/28/2011	23.50	12/30/2011	-58.0495
269	300092	科新机电	33.17	01/04/2011	33.99	01/04/2011	13.29	12/27/2011	13.73	12/30/2011	-58.4820
270	300125	易世达	84.02	01/04/2011	85.50	01/04/2011	16.51	12/28/2011	17.25	12/30/2011	-58.5301
271	300152	燃控科技	50.90	01/04/2011	56.16	01/04/2011	20.12	12/28/2011	20.72	12/30/2011	-59.3338
272	300044	赛为智能	31.00	01/04/2011	31.60	01/04/2011	11.78	12/28/2011	12.35	12/30/2011	-59.7064
273	300050	世纪鼎利	67.59	01/04/2011	79.53	02/22/2011	12.75	12/28/2011	13.50	12/30/2011	-59.7363
274	300093	金刚玻璃	32.91	01/04/2011	35.58	03/17/2011	6.99	12/29/2011	7.23	12/30/2011	-60.2639
275	300102	乾照光电	84.88	01/04/2011	92.77	03/14/2011	12.30	12/28/2011	13.26	12/30/2011	-60.3412
276	300002	神州泰岳	56.10	01/04/2011	57.95	01/05/2011	17.54	12/28/2011	18.26	12/30/2011	-60.5276
277	300086	康芝药业	80.26	01/04/2011	81.81	01/05/2011	13.95	12/05/2011	15.49	12/30/2011	-60.6993
278	300129	泰胜风能	40.48	01/04/2011	42.42	02/24/2011	8.02	12/28/2011	8.46	12/30/2011	-61.6499
279	300107	建新股份	60.90	01/04/2011	68.80	01/06/2011	10.14	12/28/2011	10.57	12/30/2011	-64.5044
280	300150	世纪瑞尔	47.85	01/04/2011	54.60	01/05/2011	15.42	12/28/2011	16.18	12/30/2011	-65.6006
281	300055	万邦达	135.00	01/04/2011	136.40	01/04/2011	18.81	12/29/2011	19.20	12/30/2011	-71.5924

注：本年除权除息股票升跌幅=(本年收市价/上年收市价)×(股权登记日收市价/除权参考价)×100%-100%。

最高价和最低价指全年实时价格的最高和最低。

Note: Ex-Right Stocks' Price Change % = (Close/Last Close) × (Reg. Date Close/Ex-Right Price) × 100% - 100%。

2. 创业板成交统计

TRANSACTION OF CHINEXT

(1) 成交金额及股数(二〇〇九年至二〇一一年)

TRADING VALUE AND VOLUME, 2009—2011

年/月 Year/Month	交易日数 Trading Days	成交金额(百万元人民币) Value (RMB Mil.)		成交股数(百万股) Volume (Mil. Shs)	
		总额 Total	每日平均 Daily Avg.	总额 Total	每日平均 Daily Avg.
合计 Total	730	3 642 510.08	4 989.74	120 075.90	164.49
2009	244	182 810.85	749.22	3 854.50	15.80
2010	242	1 571 787.09	6 494.99	40 052.58	165.51
2011	244	1 887 912.14	7 737.34	76 168.82	312.17
2011 一月 Jan	20	118 932.63	5 946.63	2 862.63	143.13
二月 Feb	15	127 441.87	8 496.12	3 256.22	217.08
三月 Mar	23	182 837.80	7 949.47	4 978.04	216.44
四月 Apr	19	98 556.77	5 187.20	3 244.93	170.79
五月 May	21	85 397.91	4 066.57	3 679.77	175.23
六月 Jun	21	92 156.69	4 388.41	4 567.16	217.48
七月 Jul	21	184 334.93	8 777.85	8 401.11	400.05
八月 Aug	23	264 191.97	11 486.61	10 897.46	473.80
九月 Sep	21	132 664.53	6 317.36	5 840.59	278.12
十月 Oct	16	134 338.79	8 396.17	6 356.41	397.28
十一月 Nov	22	303 998.69	13 818.12	13 985.33	635.70
十二月 Dec	22	163 059.54	7 411.80	8 099.16	368.14

(2) 月均成交金额((二〇〇九年至二〇一一年)

MONTHLY VALUE TRADED,2009—2011

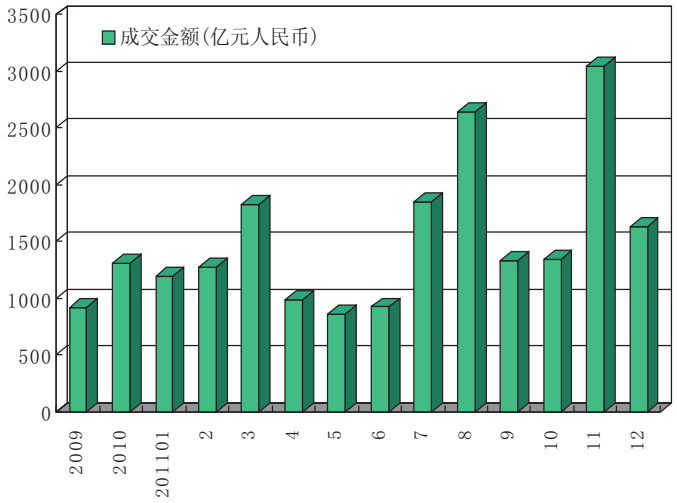

(3)行业分类股份成交金额(二〇一一年)
TRADING VALUE BY INDUSTRY,2011

行业分类	Industry	成交金额 Value Traded	
		百万元人民币 RMB Mil.	百分率 % of Total
农林牧渔	Agriculture	69 925.28	3.7038
采掘业	Mining	23 253.46	1.2317
制造业	Manufacturing	1 208 115.05	63.9921
建筑业	Construction	15 106.52	0.8002
运输仓储	Transportation	9 160.20	0.4852
信息技术	IT	314 081.12	16.6364
批发零售	Wholesale & Retail	25 164.82	1.3329
社会服务	Social Services	116 730.59	6.1831
传播文化	Media	106 375.10	5.6345
总额	Total	1 887 912.14	100.0000

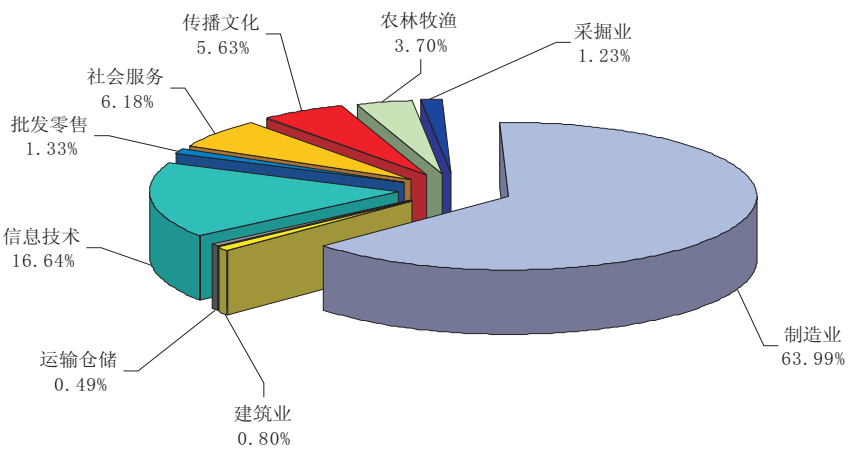

2011 年中小板行业分类股份成交份额

(4)各股成交量、成交金额及占市场比例(二〇一一年)

TRADING VOLUME, VALUE & MARKET SHARE, 2011

百万, Mil.

名次 Rank	代码 Code	股票名称 Stock	成交股数 Volume	百分比 % of Total	累计 %	代码 Code	股票名称 Stock	成交金额 Value	百分比 % of Total	累计 %
1	300021	大禹节水	1 912.37	2.5107	2.5107	300077	国民技术	30 940.48	1.6389	1.6389
2	300027	华谊兄弟	1 431.01	1.8787	4.3894	300224	正海磁材	27 046.93	1.4326	3.0715
3	300022	吉峰农机	1 123.65	1.4752	5.8646	300021	大禹节水	26 643.92	1.4113	4.4828
4	300175	朗源股份	976.03	1.2814	7.1460	300027	华谊兄弟	25 526.85	1.3521	5.8349
5	300077	国民技术	945.00	1.2407	8.3867	300118	东方日升	23 870.13	1.2644	7.0993
6	300137	先河环保	941.35	1.2359	9.6226	300029	天龙光电	22 467.42	1.1901	8.2894
7	300029	天龙光电	891.63	1.1706	10.7932	300127	银河磁体	22 031.76	1.1670	9.4563
8	300127	银河磁体	838.52	1.1009	11.8940	300104	乐视网	21 669.35	1.1478	10.6041
9	300224	正海磁材	827.59	1.0865	12.9806	300024	机器人	21 302.36	1.1284	11.7325
10	300118	东方日升	798.79	1.0487	14.0293	300002	神州泰岳	20 078.98	1.0636	12.7960
11	300051	三五互联	768.19	1.0085	15.0378	300022	吉峰农机	19 640.74	1.0403	13.8364
12	300129	泰胜风能	739.47	0.9708	16.0087	300137	先河环保	18 885.43	1.0003	14.8367
13	300028	金亚科技	733.75	0.9633	16.9720	300070	碧水源	18 867.46	0.9994	15.8361
14	300094	国联水产	672.78	0.8833	17.8552	300238	冠昊生物	16 690.13	0.8841	16.7202
15	300068	南都电源	660.61	0.8673	18.7225	300078	中瑞思创	15 696.41	0.8314	17.5516
16	300014	亿纬锂能	659.73	0.8661	19.5887	300175	朗源股份	15 443.36	0.8180	18.3696
17	300104	乐视网	654.28	0.8590	20.4477	300148	天舟文化	15 167.57	0.8034	19.1730
18	300024	机器人	652.15	0.8562	21.3039	300251	光线传媒	15 072.86	0.7984	19.9714
19	300090	盛运股份	638.18	0.8378	22.1417	300080	新大新材	15 008.14	0.7950	20.7663
20	300148	天舟文化	637.15	0.8365	22.9782	300183	东软载波	14 736.23	0.7806	21.5469
21	300162	雷曼光电	633.89	0.8322	23.8104	300162	雷曼光电	14 661.52	0.7766	22.3235
22	300002	神州泰岳	614.85	0.8072	24.6176	300143	星河生物	14 610.29	0.7739	23.0974
23	300087	荃银高科	603.88	0.7928	25.4105	300134	大富科技	14 478.83	0.7669	23.8643
24	300080	新大新材	580.32	0.7619	26.1723	300087	荃银高科	13 660.17	0.7236	24.5879
25	300020	银江股份	568.72	0.7467	26.9190	300088	长信科技	13 495.01	0.7148	25.3027
26	300155	安居宝	557.14	0.7315	27.6505	300144	宋城股份	12 629.90	0.6690	25.9717
27	300072	三聚环保	545.10	0.7156	28.3661	300172	中电环保	12 550.83	0.6648	26.6365
28	300088	长信科技	540.99	0.7102	29.0764	300068	南都电源	12 340.17	0.6536	27.2901
29	300185	通裕重工	540.69	0.7099	29.7862	300086	康芝药业	12 271.18	0.6500	27.9401
30	300091	金通灵	531.74	0.6981	30.4843	300074	华平股份	12 244.43	0.6486	28.5887
31	300073	当升科技	519.90	0.6826	31.1669	300102	乾照光电	11 961.25	0.6336	29.2222
32	300003	乐普医疗	516.24	0.6778	31.8446	300014	亿纬锂能	11 873.87	0.6289	29.8512
33	300017	网宿科技	502.61	0.6599	32.5045	300079	数码视讯	11 680.26	0.6187	30.4699
34	300172	中电环保	486.30	0.6385	33.1430	300156	天立环保	11 218.32	0.5942	31.0641
35	300064	豫金刚石	482.86	0.6339	33.7769	300082	奥克股份	11 163.33	0.5913	31.6554
36	300009	安科生物	481.37	0.6320	34.4089	300129	泰胜风能	11 077.11	0.5867	32.2421
37	300078	中瑞思创	476.13	0.6251	35.0340	300124	汇川技术	10 950.33	0.5800	32.8221
38	300111	向日葵	475.02	0.6236	35.6576	300091	金通灵	10 903.80	0.5776	33.3997
39	300189	神农大丰	472.47	0.6203	36.2779	300003	乐普医疗	10 826.62	0.5735	33.9732
40	300096	易联众	455.84	0.5985	36.8764	300185	通裕重工	10 776.97	0.5708	34.5440
41	300143	星河生物	455.22	0.5977	37.4740	300142	沃森生物	10 716.22	0.5676	35.1116
42	300093	金刚玻璃	445.82	0.5853	38.0593	300064	豫金刚石	10 702.14	0.5669	35.6785
43	300052	中青宝	440.77	0.5787	38.6380	300051	三五互联	10 539.51	0.5583	36.2368
44	300086	康芝药业	440.36	0.5781	39.2161	300257	开山股份	10 472.40	0.5547	36.7915
45	300144	宋城股份	428.65	0.5628	39.7789	300169	天晟新材	10 419.11	0.5519	37.3434
46	300034	钢研高纳	422.72	0.5550	40.3339	300072	三聚环保	10 305.43	0.5459	37.8892
47	300084	海默科技	419.23	0.5504	40.8843	300189	神农大丰	10 219.52	0.5413	38.4306
48	300102	乾照光电	416.82	0.5472	41.4315	300239	东宝生物	10 217.47	0.5412	38.9718
49	300239	东宝生物	416.34	0.5466	41.9781	300111	向日葵	10 126.41	0.5364	39.5081
50	300254	仟源制药	401.47	0.5271	42.5052	300050	世纪鼎利	10 029.23	0.5312	40.0394
51	300030	阳普医疗	399.23	0.5241	43.0293	300146	汤臣倍健	9 936.97	0.5263	40.5657
52	300241	瑞丰光电	393.75	0.5169	43.5463	300059	东方财富	9 831.00	0.5207	41.0865
53	300053	欧比特	388.23	0.5097	44.0560	300048	合康变频	9 711.96	0.5144	41.6009
54	300018	中元华电	387.15	0.5083	44.5642	300020	银江股份	9 411.43	0.4985	42.0994
55	300071	华谊嘉信	386.94	0.5080	45.0722	300155	安居宝	9 365.89	0.4961	42.5955
56	300057	万顺股份	382.74	0.5025	45.5747	300150	世纪瑞尔	9 326.95	0.4940	43.0895
57	300082	奥克股份	380.68	0.4998	46.0745	300015	爱尔眼科	9 310.64	0.4932	43.5827

(4)各股成交量、成交金额及占市场比例(二〇一一年)(续)

TRADING VOLUME, VALUE & MARKET SHARE, 2011 (Continued)

百万, Mil.

名次 Rank	代码 Code	股票名称 Stock	成交股数 Volume	百分比 % of Total	累计 %	代码 Code	股票名称 Stock	成交金额 Value	百分比 % of Total	累计 %
58	300117	嘉寓股份	374.82	0.4921	46.5666	300133	华策影视	9 217.17	0.4882	44.0709
59	300267	尔康制药	369.91	0.4856	47.0523	300152	燃控科技	8 849.56	0.4687	44.5397
60	300079	数码视讯	366.20	0.4808	47.5330	300073	当升科技	8 770.69	0.4646	45.0042
61	300207	欣旺达	359.50	0.4720	48.0050	300090	盛运股份	8 714.22	0.4616	45.4658
62	300059	东方财富	358.55	0.4707	48.4758	300197	铁汉生态	8 691.94	0.4604	45.9262
63	300005	探路者	356.92	0.4686	48.9444	300215	电科院	8 550.25	0.4529	46.3791
64	300234	开尔新材	353.82	0.4645	49.4089	300244	迪安诊断	8 484.34	0.4494	46.8285
65	300153	科泰电源	352.34	0.4626	49.8714	300115	长盈精密	8 403.94	0.4451	47.2737
66	300135	宝利沥青	344.66	0.4525	50.3239	300267	尔康制药	8 139.53	0.4311	47.7048
67	300070	碧水源	343.64	0.4512	50.7751	300171	东富龙	8 128.42	0.4306	48.1353
68	300219	鸿利光电	338.52	0.4444	51.2195	300274	阳光电源	8 032.92	0.4255	48.5608
69	300134	大富科技	338.22	0.4440	51.6636	300273	和佳股份	7 958.48	0.4215	48.9824
70	300085	银之杰	335.03	0.4398	52.1034	300034	钢研高纳	7 902.19	0.4186	49.4010
71	300233	金城医药	333.58	0.4379	52.5414	300096	易联众	7 773.59	0.4118	49.8127
72	300169	天晟新材	324.90	0.4265	52.9679	300119	瑞普生物	7 666.74	0.4061	50.2188
73	300140	启源装备	323.79	0.4251	53.3930	300249	依米康	7 652.10	0.4053	50.6241
74	300149	量子高科	322.90	0.4239	53.8169	300004	南风股份	7 589.24	0.4020	51.0261
75	300264	佳创视讯	321.97	0.4227	54.2396	300157	恒泰艾普	7 566.40	0.4008	51.4269
76	300074	华平股份	320.36	0.4206	54.6602	300028	金亚科技	7 453.98	0.3948	51.8217
77	300008	上海佳豪	318.67	0.4184	55.0786	300017	网宿科技	7 406.24	0.3923	52.2140
78	300048	合康变频	317.24	0.4165	55.4951	300005	探路者	7 349.19	0.3893	52.6033
79	300015	爱尔眼科	304.51	0.3998	55.8949	300135	宝利沥青	7 307.99	0.3871	52.9904
80	300150	世纪瑞尔	304.11	0.3993	56.2941	300094	国联水产	7 290.47	0.3862	53.3766
81	300050	世纪鼎利	302.44	0.3971	56.6912	300234	开尔新材	7 269.18	0.3850	53.7616
82	300180	华峰超纤	302.30	0.3969	57.0881	300006	莱美药业	7 268.12	0.3850	54.1466
83	300203	聚光科技	302.14	0.3967	57.4848	300093	金刚玻璃	7 256.63	0.3844	54.5310
84	300154	瑞凌股份	297.86	0.3911	57.8758	300101	国腾电子	7 245.07	0.3838	54.9147
85	300156	天立环保	297.48	0.3906	58.2664	300052	中青宝	7 217.05	0.3823	55.2970
86	300044	赛为智能	296.13	0.3888	58.6551	300160	秀强股份	7 196.01	0.3812	55.6782
87	300147	香雪制药	295.45	0.3879	59.0430	300159	新研股份	7 153.85	0.3789	56.0571
88	300238	冠昊生物	295.26	0.3876	59.4307	300254	仟源制药	7 125.28	0.3774	56.4345
89	300249	依米康	293.35	0.3851	59.8158	300217	东方电热	7 117.19	0.3770	56.8115
90	300183	东软载波	289.61	0.3802	60.1960	300241	瑞丰光电	7 095.27	0.3758	57.1873
91	300089	长城集团	281.12	0.3691	60.5651	300009	安科生物	7 061.58	0.3740	57.5614
92	300047	天源迪科	275.23	0.3613	60.9265	300001	特锐德	7 003.84	0.3710	57.9323
93	300006	莱美药业	271.17	0.3560	61.2825	300008	上海佳豪	6 951.34	0.3682	58.3005
94	300240	飞力达	268.96	0.3531	61.6356	300199	翰宇药业	6 915.16	0.3663	58.6668
95	300178	腾邦国际	264.78	0.3476	61.9832	300140	启源装备	6 892.08	0.3651	59.0319
96	300152	燃控科技	261.80	0.3437	62.3269	300243	瑞丰高材	6 820.12	0.3613	59.3931
97	300229	拓尔思	259.87	0.3412	62.6681	300207	欣旺达	6 818.06	0.3611	59.7543
98	300186	大华农	257.00	0.3374	63.0055	300233	金城医药	6 818.01	0.3611	60.1154
99	300119	瑞普生物	252.68	0.3317	63.3372	300240	飞力达	6 772.75	0.3587	60.4742
100	300236	上海新阳	250.79	0.3293	63.6665	300154	瑞凌股份	6 753.03	0.3577	60.8319
101	300076	宁波GQY	246.50	0.3236	63.9901	300190	维尔利	6 731.87	0.3566	61.1884
102	300128	锦富新材	245.62	0.3225	64.3126	300258	精锻科技	6 731.52	0.3566	61.5450
103	300001	特锐德	244.29	0.3207	64.6333	300204	舒泰神	6 675.38	0.3536	61.8986
104	300273	和佳股份	243.34	0.3195	64.9528	300139	福星晓程	6 656.46	0.3526	62.2512
105	300092	科新机电	241.93	0.3176	65.2704	300195	长荣股份	6 636.64	0.3515	62.6027
106	300265	通光线缆	241.39	0.3169	65.5873	300071	华谊嘉信	6 603.59	0.3498	62.9525
107	300242	明家科技	239.96	0.3150	65.9023	300057	万顺股份	6 527.81	0.3458	63.2983
108	300243	瑞丰高材	239.22	0.3141	66.2164	300219	鸿利光电	6 515.36	0.3451	63.6434
109	300256	星星科技	239.01	0.3138	66.5302	300117	嘉寓股份	6 414.58	0.3398	63.9831
110	300274	阳光电源	237.33	0.3116	66.8418	300255	常山药业	6 319.00	0.3347	64.3178
111	300109	新开源	231.31	0.3037	67.1455	300178	腾邦国际	6 289.62	0.3332	64.6510
112	300247	桑乐金	230.88	0.3031	67.4486	300246	宝莱特	6 276.51	0.3325	64.9835
113	300232	洲明科技	230.77	0.3030	67.7515	300011	鼎汉技术	6 259.75	0.3316	65.3150
114	300007	汉威电子	230.51	0.3026	68.0542	300260	新莱应材	6 179.99	0.3273	65.6424

(4)各股成交量、成交金额及占市场比例(二○一一年)(续)

TRADING VOLUME, VALUE & MARKET SHARE, 2011 (Continued)

百万, Mil.

名次 Rank	代码 Code	股票名称 Stock	成交股数 Volume	百分比 % of Total	累计 %	代码 Code	股票名称 Stock	成交金额 Value	百分比 % of Total	累计 %
115	300126	锐奇股份	229.56	0.3014	68.3555	300262	巴安水务	6 157.92	0.3262	65.9685
116	300160	秀强股份	229.13	0.3008	68.6564	300250	初灵信息	6 141.22	0.3253	66.2938
117	300258	精锻科技	226.78	0.2977	68.9541	300153	科泰电源	6 061.87	0.3211	66.6149
118	300115	长盈精密	226.33	0.2971	69.2512	300256	星星科技	6 059.96	0.3210	66.9359
119	300252	金信诺	225.43	0.2960	69.5472	300018	中元华电	6 041.06	0.3200	67.2559
120	300110	华仁药业	224.81	0.2951	69.8423	300161	华中数控	6 013.35	0.3185	67.5744
121	300214	日科化学	222.89	0.2926	70.1350	300105	龙源技术	6 002.55	0.3179	67.8924
122	300255	常山药业	222.80	0.2925	70.4275	300030	阳普医疗	5 977.17	0.3166	68.2090
123	300161	华中数控	222.40	0.2920	70.7194	300084	海默科技	5 901.82	0.3126	68.5216
124	300106	西部牧业	221.96	0.2914	71.0108	300264	佳创视讯	5 860.62	0.3104	68.8320
125	300262	巴安水务	218.38	0.2867	71.2976	300128	锦富新材	5 836.68	0.3092	69.1412
126	300145	南方泵业	217.89	0.2861	71.5836	300058	蓝色光标	5 785.98	0.3065	69.4476
127	300004	南风股份	215.64	0.2831	71.8667	300039	上海凯宝	5 748.08	0.3045	69.7521
128	300170	汉得信息	215.34	0.2827	72.1494	300109	新开源	5 703.98	0.3021	70.0542
129	300218	安利股份	215.01	0.2823	72.4317	300229	拓尔思	5 658.94	0.2997	70.3540
130	300010	立思辰	214.73	0.2819	72.7136	300125	易世达	5 631.24	0.2983	70.6523
131	300217	东方电热	214.43	0.2815	72.9952	300041	回天胶业	5 621.08	0.2977	70.9500
132	300227	光韵达	214.43	0.2815	73.2767	300180	华峰超纤	5 618.30	0.2976	71.2476
133	300032	金龙机电	212.88	0.2795	73.5562	300044	赛为智能	5 547.48	0.2938	71.5414
134	300251	光线传媒	210.95	0.2770	73.8331	300147	香雪制药	5 542.48	0.2936	71.8350
135	300173	松德股份	210.80	0.2768	74.1099	300187	永清环保	5 538.85	0.2934	72.1284
136	300196	长海股份	209.15	0.2746	74.3845	300203	聚光科技	5 513.21	0.2920	72.4204
137	300011	鼎汉技术	205.81	0.2702	74.6547	300149	量子高科	5 414.33	0.2868	72.7072
138	300120	经纬电材	204.24	0.2681	74.9228	300266	兴源过滤	5 364.67	0.2842	72.9914
139	300025	华星创业	204.09	0.2679	75.1907	300179	四方达	5 303.27	0.2809	73.2723
140	300133	华策影视	202.20	0.2655	75.4562	300055	万邦达	5 296.71	0.2806	73.5528
141	300272	开能环保	201.32	0.2643	75.7205	300085	银之杰	5 205.64	0.2757	73.8286
142	300221	银禧科技	200.04	0.2626	75.9831	300182	捷成股份	5 187.16	0.2748	74.1033
143	300062	中能电气	199.14	0.2614	76.2446	300245	天玑科技	5 125.62	0.2715	74.3748
144	300101	国腾电子	195.43	0.2566	76.5011	300247	桑乐金	5 119.92	0.2712	74.6460
145	300123	太阳鸟	195.42	0.2566	76.7577	300122	智飞生物	5 105.02	0.2704	74.9164
146	300033	同花顺	194.58	0.2555	77.0132	300099	尤洛卡	5 101.23	0.2702	75.1866
147	300013	新宁物流	194.35	0.2552	77.2683	300223	北京君正	5 062.85	0.2682	75.4548
148	300042	朗科科技	191.09	0.2509	77.5192	300228	富瑞特装	5 051.79	0.2676	75.7224
149	300199	翰宇药业	190.88	0.2506	77.7698	300033	同花顺	5 050.86	0.2675	75.9899
150	300083	劲胜股份	190.49	0.2501	78.0199	300089	长城集团	5 036.32	0.2668	76.2567
151	300261	雅本化学	189.53	0.2488	78.2687	300108	双龙股份	5 002.25	0.2650	76.5217
152	300100	双林股份	189.45	0.2487	78.5175	300261	雅本化学	4 993.05	0.2645	76.7861
153	300081	恒信移动	188.94	0.2481	78.7655	300191	潜能恒信	4 991.06	0.2644	77.0505
154	300039	上海凯宝	187.51	0.2462	79.0117	300136	信维通信	4 979.66	0.2638	77.3143
155	300058	蓝色光标	186.55	0.2449	79.2566	300268	万福生科	4 977.90	0.2637	77.5779
156	300040	九洲电气	186.21	0.2445	79.5011	300053	欧比特	4 957.44	0.2626	77.8405
157	300269	联建光电	185.25	0.2432	79.7443	300145	南方泵业	4 930.37	0.2612	78.1017
158	300023	宝德股份	183.62	0.2411	79.9853	300166	东方国信	4 889.66	0.2590	78.3607
159	300179	四方达	182.49	0.2396	80.2249	300186	大华农	4 858.13	0.2573	78.6180
160	300163	先锋新材	182.26	0.2393	80.4642	300032	金龙机电	4 849.76	0.2569	78.8749
161	300108	双龙股份	181.87	0.2388	80.7030	300054	鼎龙股份	4 819.08	0.2553	79.1302
162	300036	超图软件	181.03	0.2377	80.9407	300164	通源石油	4 794.18	0.2539	79.3841
163	300244	迪安诊断	180.91	0.2375	81.1782	300158	振东制药	4 786.81	0.2536	79.6377
164	300260	新莱应材	179.25	0.2353	81.4135	300214	日科化学	4 761.12	0.2522	79.8898
165	300195	长荣股份	178.30	0.2341	81.6476	300253	卫宁软件	4 745.06	0.2513	80.1412
166	300035	中科电气	175.65	0.2306	81.8782	300092	科新机电	4 724.88	0.2503	80.3914
167	300012	华测检测	174.87	0.2296	82.1078	300037	新宙邦	4 712.06	0.2496	80.6410
168	300245	天玑科技	174.74	0.2294	82.3372	300170	汉得信息	4 706.87	0.2493	80.8904
169	300266	兴源过滤	170.33	0.2236	82.5608	300026	红日药业	4 702.52	0.2491	81.1394
170	300210	森远股份	169.02	0.2219	82.7827	300237	美晨科技	4 659.98	0.2468	81.3863
171	300019	硅宝科技	168.87	0.2217	83.0044	300252	金信诺	4 651.41	0.2464	81.6327

(4)各股成交量、成交金额及占市场比例(二〇一一年)(续)

TRADING VOLUME, VALUE & MARKET SHARE, 2011 (Continued)

百万, Mil.

名次 Rank	代码 Code	股票名称 Stock	成交股数 Volume	百分比 % of Total	累计 %	代码 Code	股票名称 Stock	成交金额 Value	百分比 % of Total	累计 %
172	300176	鸿特精密	168.73	0.2215	83.2259	300113	顺网科技	4 615.04	0.2445	81.8771
173	300268	万福生科	167.53	0.2199	83.4459	300042	朗科科技	4 602.05	0.2438	82.1209
174	300067	安诺其	167.08	0.2194	83.6652	300272	开能环保	4 561.39	0.2416	82.3625
175	300125	易世达	166.36	0.2184	83.8836	300047	天源迪科	4 528.24	0.2399	82.6023
176	300168	万达信息	165.97	0.2179	84.1015	300232	洲明科技	4 528.22	0.2399	82.8422
177	300016	北陆药业	165.58	0.2174	84.3189	300271	紫光华宇	4 483.49	0.2375	83.0797
178	300151	昌红科技	165.14	0.2168	84.5357	300076	宁波GQY	4 480.93	0.2373	83.3170
179	300136	信维通信	164.07	0.2154	84.7511	300177	中海达	4 379.86	0.2320	83.5490
180	300031	宝通带业	162.72	0.2136	84.9647	300210	森远股份	4 369.58	0.2315	83.7805
181	300122	智飞生物	159.37	0.2092	85.1740	300163	先锋新材	4 358.99	0.2309	84.0114
182	300246	宝莱特	156.92	0.2060	85.3800	300123	太阳鸟	4 293.25	0.2274	84.2388
183	300193	佳士科技	156.85	0.2059	85.5859	300126	锐奇股份	4 290.61	0.2273	84.4660
184	300192	科斯伍德	156.79	0.2058	85.7918	300236	上海新阳	4 290.11	0.2272	84.6933
185	300230	永利带业	154.96	0.2034	85.9952	300165	天瑞仪器	4 288.40	0.2272	84.9204
186	300112	万讯自控	153.44	0.2014	86.1967	300235	方直科技	4 261.86	0.2257	85.1462
187	300142	沃森生物	152.30	0.1999	86.3966	300269	联建光电	4 245.35	0.2249	85.3710
188	300157	恒泰艾普	151.17	0.1985	86.5951	300036	超图软件	4 243.23	0.2248	85.5958
189	300041	回天胶业	150.81	0.1980	86.7931	300007	汉威电子	4 176.93	0.2212	85.8170
190	300259	新天科技	150.69	0.1978	86.9909	300100	双林股份	4 156.23	0.2201	86.0372
191	300063	天龙集团	148.95	0.1956	87.1864	300196	长海股份	4 066.06	0.2154	86.2526
192	300049	福瑞股份	148.74	0.1953	87.3817	300168	万达信息	4 052.22	0.2146	86.4672
193	300237	美晨科技	148.56	0.1950	87.5768	300270	中威电子	4 032.72	0.2136	86.6808
194	300130	新国都	148.46	0.1949	87.7717	300045	华力创通	4 026.30	0.2133	86.8941
195	300038	梅泰诺	147.04	0.1930	87.9647	300083	劲胜股份	4 003.44	0.2121	87.1061
196	300257	开山股份	145.59	0.1911	88.1558	300248	新开普	3 997.47	0.2117	87.3179
197	300235	方直科技	145.57	0.1911	88.3470	300218	安利股份	3 982.88	0.2110	87.5288
198	300198	纳川股份	144.47	0.1897	88.5366	300198	纳川股份	3 966.11	0.2101	87.7389
199	300250	初灵信息	144.32	0.1895	88.7261	300081	恒信移动	3 907.92	0.2070	87.9459
200	300113	顺网科技	143.05	0.1878	88.9139	300242	明家科技	3 861.93	0.2046	88.1505
201	300121	阳谷华泰	142.74	0.1874	89.1013	300106	西部牧业	3 843.34	0.2036	88.3541
202	300026	红日药业	142.51	0.1871	89.2884	300227	光韵达	3 842.92	0.2036	88.5576
203	300158	振东制药	141.31	0.1855	89.4739	300130	新国都	3 814.14	0.2020	88.7596
204	300107	建新股份	139.05	0.1826	89.6565	300025	华星创业	3 813.92	0.2020	88.9617
205	300132	青松股份	137.82	0.1809	89.8374	300131	英唐智控	3 798.72	0.2012	89.1629
206	300181	佐力药业	136.97	0.1798	90.0172	300231	银信科技	3 768.22	0.1996	89.3625
207	300228	富瑞特装	136.84	0.1797	90.1969	300173	松德股份	3 765.17	0.1994	89.5619
208	300045	华力创通	136.76	0.1795	90.3765	300012	华测检测	3 739.59	0.1981	89.7600
209	300116	坚瑞消防	135.05	0.1773	90.5538	300220	金运激光	3 731.04	0.1976	89.9576
210	300191	潜能恒信	134.21	0.1762	90.7300	300120	经纬电材	3 663.88	0.1941	90.1517
211	300165	天瑞仪器	133.53	0.1753	90.9053	300259	新天科技	3 654.19	0.1936	90.3452
212	300171	东富龙	132.63	0.1741	91.0794	300138	晨光生物	3 651.52	0.1934	90.5387
213	300043	星辉车模	132.11	0.1734	91.2528	300265	通光线缆	3 638.95	0.1928	90.7314
214	300159	新研股份	132.05	0.1734	91.4262	300107	建新股份	3 619.91	0.1917	90.9231
215	300114	中航电测	129.11	0.1695	91.5957	300212	易华录	3 577.79	0.1895	91.1127
216	300131	英唐智控	126.83	0.1665	91.7622	300216	千山药机	3 547.56	0.1879	91.3006
217	300184	力源信息	126.39	0.1659	91.9281	300010	立思辰	3 510.94	0.1860	91.4865
218	300095	华伍股份	125.97	0.1654	92.0935	300221	银禧科技	3 435.01	0.1819	91.6685
219	300231	银信科技	125.40	0.1646	92.2582	300110	华仁药业	3 395.48	0.1799	91.8483
220	300097	智云股份	124.77	0.1638	92.4220	300046	台基股份	3 394.56	0.1798	92.0281
221	300204	舒泰神	124.74	0.1638	92.5857	300188	美亚柏科	3 381.00	0.1791	92.2072
222	300138	晨光生物	122.13	0.1603	92.7461	300263	隆华传热	3 378.57	0.1790	92.3862
223	300225	金力泰	121.92	0.1601	92.9061	300202	聚龙股份	3 350.27	0.1775	92.5636
224	300223	北京君正	121.88	0.1600	93.0661	300181	佐力药业	3 345.49	0.1772	92.7408
225	300202	聚龙股份	121.54	0.1596	93.2257	300141	和顺电气	3 336.98	0.1768	92.9176
226	300124	汇川技术	121.01	0.1589	93.3846	300151	昌红科技	3 327.52	0.1763	93.0939
227	300253	卫宁软件	120.80	0.1586	93.5432	300075	数字政通	3 285.78	0.1740	93.2679
228	300215	电科院	120.53	0.1582	93.7014	300174	元力股份	3 220.67	0.1706	93.4385

(4)各股成交量、成交金额及占市场比例(二〇一一年)(续)

TRADING VOLUME, VALUE & MARKET SHARE, 2011 (Continued)

百万, Mil.

名次 Rank	代码 Code	股票名称 Stock	成交股数 Volume	百分比 % of Total	累计 %	代码 Code	股票名称 Stock	成交金额 Value	百分比 % of Total	累计 %
229	300046	台基股份	120.22	0.1578	93.8593	300225	金力泰	3 212.33	0.1702	93.6086
230	300066	三川股份	119.93	0.1575	94.0167	300192	科斯伍德	3 188.04	0.1689	93.7775
231	300197	铁汉生态	119.19	0.1565	94.1732	300193	佳士科技	3 161.07	0.1674	93.9450
232	300190	维尔利	119.02	0.1563	94.3294	300062	中能电气	3 148.09	0.1667	94.1117
233	300271	紫光华宇	118.45	0.1555	94.4850	300063	天龙集团	3 124.62	0.1655	94.2772
234	300146	汤臣倍健	118.33	0.1553	94.6403	300226	上海钢联	3 069.87	0.1626	94.4398
235	300220	金运激光	116.79	0.1533	94.7936	300114	中航电测	3 057.71	0.1620	94.6018
236	300174	元力股份	116.13	0.1525	94.9461	300056	三维丝	3 039.63	0.1610	94.7628
237	300037	新宙邦	115.45	0.1516	95.0977	300132	青松股份	3 015.95	0.1598	94.9225
238	300208	恒顺电气	114.01	0.1497	95.2473	300205	天喻信息	3 006.84	0.1593	95.0818
239	300055	万邦达	113.18	0.1486	95.3959	300275	梅安森	2 996.73	0.1587	95.2405
240	300075	数字政通	113.00	0.1484	95.5443	300176	鸿特精密	2 976.77	0.1577	95.3982
241	300263	隆华传热	112.32	0.1475	95.6917	300019	硅宝科技	2 938.32	0.1556	95.5538
242	300139	福星晓程	111.74	0.1467	95.8385	300066	三川股份	2 928.46	0.1551	95.7090
243	300164	通源石油	110.94	0.1457	95.9841	300035	中科电气	2 906.01	0.1539	95.8629
244	300177	中海达	110.58	0.1452	96.1293	300211	亿通科技	2 881.03	0.1526	96.0155
245	300211	亿通科技	110.40	0.1449	96.2742	300116	坚瑞消防	2 868.32	0.1519	96.1674
246	300054	鼎龙股份	109.59	0.1439	96.4181	300184	力源信息	2 819.56	0.1493	96.3168
247	300182	捷成股份	109.45	0.1437	96.5618	300031	宝通带业	2 817.58	0.1492	96.4660
248	300056	三维丝	108.38	0.1423	96.7041	300121	阳谷华泰	2 761.35	0.1463	96.6123
249	300248	新开普	107.59	0.1412	96.8453	300040	九洲电气	2 730.57	0.1446	96.7569
250	300187	永清环保	106.66	0.1400	96.9854	300049	福瑞股份	2 713.52	0.1437	96.9006
251	300226	上海钢联	104.67	0.1374	97.1228	300023	宝德股份	2 630.13	0.1393	97.0400
252	300099	尤洛卡	103.62	0.1360	97.2588	300043	星辉车模	2 604.62	0.1380	97.1779
253	300212	易华录	103.18	0.1355	97.3943	300097	智云股份	2 594.66	0.1374	97.3154
254	300141	和顺电气	98.93	0.1299	97.5242	300230	永利带业	2 540.79	0.1346	97.4499
255	300216	千山药机	98.88	0.1298	97.6540	300208	恒顺电气	2 492.34	0.1320	97.5820
256	300166	东方国信	94.70	0.1243	97.7783	300038	梅泰诺	2 476.34	0.1312	97.7131
257	300205	天喻信息	92.90	0.1220	97.9003	300206	理邦仪器	2 474.77	0.1311	97.8442
258	300200	高盟新材	92.68	0.1217	98.0220	300095	华伍股份	2 414.39	0.1279	97.9721
259	300103	达刚路机	91.36	0.1199	98.1419	300222	科大智能	2 402.17	0.1272	98.0993
260	300213	佳讯飞鸿	90.26	0.1185	98.2604	300013	新宁物流	2 387.45	0.1265	98.2258
261	300069	金利华电	87.78	0.1153	98.3756	300194	福安药业	2 360.78	0.1250	98.3508
262	300201	海伦哲	87.44	0.1148	98.4904	300098	高新兴	2 320.51	0.1229	98.4738
263	300105	龙源技术	87.30	0.1146	98.6051	300112	万讯自控	2 272.39	0.1204	98.5941
264	300270	中威电子	85.79	0.1126	98.7177	300065	海兰信	2 264.67	0.1200	98.7141
265	300206	理邦仪器	84.86	0.1114	98.8291	300167	迪威视讯	2 166.85	0.1148	98.8289
266	300098	高新兴	82.67	0.1085	98.9376	300016	北陆药业	2 099.47	0.1112	98.9401
267	300209	天泽信息	77.37	0.1016	99.0392	300209	天泽信息	2 085.67	0.1105	99.0505
268	300222	科大智能	77.21	0.1014	99.1406	300067	安诺其	2 067.41	0.1095	99.1600
269	300188	美亚柏科	76.17	0.1000	99.2406	300103	达刚路机	2 049.46	0.1086	99.2686
270	300275	梅安森	73.64	0.0967	99.3373	300276	三丰智能	1 968.07	0.1042	99.3728
271	300194	福安药业	71.91	0.0944	99.4317	300069	金利华电	1 824.34	0.0966	99.4695
272	300167	迪威视讯	68.71	0.0902	99.5219	300277	海联讯	1 804.39	0.0956	99.5651
273	300277	海联讯	64.82	0.0851	99.6070	300201	海伦哲	1 762.57	0.0934	99.6584
274	300065	海兰信	60.18	0.0790	99.6860	300200	高盟新材	1 698.15	0.0899	99.7484
275	300276	三丰智能	59.90	0.0786	99.7646	300213	佳讯飞鸿	1 689.93	0.0895	99.8379
276	300278	华昌达	59.67	0.0783	99.8430	300061	康耐特	1 086.14	0.0575	99.8954
277	300061	康耐特	58.15	0.0763	99.9193	300278	华昌达	966.58	0.0512	99.9466
278	300280	南通锻压	21.04	0.0276	99.9469	300282	汇冠股份	316.43	0.0168	99.9634
279	300279	和晶科技	17.29	0.0227	99.9696	300279	和晶科技	286.43	0.0152	99.9785
280	300282	汇冠股份	14.19	0.0186	99.9883	300280	南通锻压	213.78	0.0113	99.9899
281	300281	金明精机	8.95	0.0117	100.0000	300281	金明精机	191.39	0.0101	100.0000
	累计	Total	76 168.82	100.0000		累计	Total	1 887 912.14	100.0000	

(5)每日成交股数表(二〇一一年)

DAILY TRADING VOLUME, 2011

百万股, Mil. Shs.

日期 Date	一月 Jan.	二月 Feb.	三月 Mar.	四月 Apr.	五月 May.	六月 Jun.	七月 Jul.	八月 Aug.	九月 Sept.	十月 Oct.	十一月 Nov.	十二月 Dec.
1		144.77	210.87	132.10		237.36	307.27	374.79	347.49		639.10	573.80
2			181.77			210.57		482.73	334.20		855.54	403.82
3			181.72		125.78	198.31		614.07			1 003.67	
4	171.09		148.03		127.06		362.70	450.08			668.04	
5	172.25				148.56		345.05	427.86	326.50			344.56
6	157.91			154.17	162.28		404.51		310.44			316.33
7	207.40		177.75	177.40		164.95	499.82		318.37		542.85	303.32
8			253.95	156.93		211.14	357.57	486.21	332.69		546.98	434.92
9		128.72	249.52		158.56	207.42		425.87	265.11		693.14	310.01
10	159.18	185.40	259.32		128.17	179.31		416.02		163.80	1 061.47	
11	137.64	185.82	276.41	172.48	164.72		315.73	483.27		257.97	776.87	
12	123.45			136.74	164.93		413.73	462.88		365.95		254.04
13	177.70			152.20	155.71	166.83	385.24		230.28	424.03		344.75
14	153.44	210.54	254.68	143.11		185.84	516.54		246.46	333.08	829.67	321.34
15		277.49	278.62	178.01		209.91	653.09	447.84	268.98		755.08	351.37
16		244.51	269.02		133.29	175.81		412.91	284.45		714.86	438.62
17	170.10	243.15	260.42		167.05	143.96		408.77		373.18	656.17	
18	104.33	232.94	172.66	152.42	174.45		492.41	400.12		393.05	610.83	
19	119.75			178.94	149.80		432.79	444.25	239.48	301.57		512.96
20	144.41			169.17	144.76	148.14	380.25		215.35	342.52		412.43
21	125.85	234.19	167.50	239.32		152.94	335.48		331.74	264.32	466.37	391.20
22		321.79	192.21	190.66		190.96	328.49	436.44	314.14		413.44	466.89
23		233.12	192.21		205.38	308.58		574.77	269.33		442.00	365.28
24	131.57	225.86	187.21		286.28	354.69		654.28		334.96	436.12	
25	142.61	197.03	197.77	201.15	217.64		432.73	534.86		458.30	420.57	
26	116.60			201.16	181.24		295.42	554.12	225.34	614.24		297.24
27	121.51			182.98	192.21	344.22	388.86		276.35	514.89		331.72
28	104.68	190.89	229.08	193.48		238.81	377.96		246.23	583.76	400.19	322.38
29			276.32	132.52		292.98	375.49	521.80	262.60		468.02	289.62
30			199.67		237.28	244.43		480.09	195.04		584.32	312.58
31	121.16		161.34		254.62			403.42		630.79		
最高 High	207.40	321.79	278.62	239.32	286.28	354.69	653.09	654.28	347.49	630.79	1 061.47	573.80
最低 Low	104.33	128.72	148.03	132.10	125.78	143.96	295.42	374.79	195.04	163.80	400.19	254.04
平均 Avg.	143.13	217.08	216.44	170.79	175.23	217.48	400.05	473.80	278.12	397.28	635.70	368.14
累计 Total	2 862.63	3 256.22	4 978.04	3 244.93	3 679.77	4 567.16	8 401.11	10 897.46	5 840.59	6 356.41	13 985.33	8 099.16

全年累计 Total of 2011 76 168.82

(6)每日成交金额表(二〇一一年)
DAILY TRADING VALUE, 2011

百万元人民币, RMB Mil.

日期 Date	一月 Jan.	二月 Feb.	三月 Mar.	四月 Apr.	五月 May.	六月 Jun.	七月 Jul.	八月 Aug.	九月 Sept.	十月 Oct.	十一月 Nov.	十二月 Dec.
1		5 627.79	8 054.29	4 223.14		4 890.84	6 201.08	9 166.88	8 165.12		13 495.62	12 654.18
2			7 004.44			4 422.86		11 278.10	8 002.64		18 585.56	8 618.17
3			6 921.42		3 246.89	4 179.53		14 992.72			22 138.94	
4	7 448.85		5 448.24		3 320.31		7 381.96	10 929.19			14 477.09	
5	7 458.55				3 852.35		7 203.97	10 291.98	7 972.59			7 254.09
6	6 925.41			4 960.95	3 984.88		8 709.54		7 754.02			6 739.99
7	9 830.66		6 674.94	5 465.48		3 403.79	10 681.11		7 575.22		11 559.52	6 394.71
8			8 836.92	4 954.63		4 489.60	7 690.12	11 090.23	8 142.40		11 433.07	9 240.41
9		4 788.96	9 035.87		3 771.21	4 278.54		9 845.83	6 455.36		14 557.27	6 681.69
10	7 219.41	6 800.02	9 910.45		3 213.09	3 674.76		10 026.65		3 575.89	21 657.22	
11	5 853.70	7 173.86	10 786.26	5 590.68	4 501.44		6 663.77	11 225.45		5 438.00	15 440.24	
12	5 239.29			4 404.77	4 270.57		8 675.72	10 699.83		7 678.33		5 405.48
13	7 317.82			5 049.96	3 953.60	3 446.99	8 303.37		5 437.49	9 097.12		6 955.68
14	6 235.60	8 454.87	9 304.59	4 693.00		3 771.41	11 009.44		5 725.92	7 250.86	17 615.34	6 608.13
15		10 082.34	10 290.75	5 343.36		4 147.77	14 082.13	10 679.56	6 223.56		16 509.62	6 682.41
16		9 244.29	10 222.82		3 472.84	3 427.79		9 648.32	6 446.65		15 780.79	8 518.10
17	6 922.49	9 421.32	9 745.02		3 989.25	2 781.83		9 738.31		8 321.49	15 611.70	
18	4 062.75	8 909.48	6 500.67	4 609.67	4 078.17		11 094.06	9 660.64		8 528.04	14 001.40	
19	4 778.43			5 425.35	3 424.41		9 835.25	11 709.99	5 200.62	6 572.10		10 079.74
20	5 773.79			5 334.93	3 414.73	2 881.34	8 475.53		4 694.00	7 171.06		8 290.39
21	5 082.43	9 430.76	6 448.69	7 245.07		3 021.83	7 366.36		7 159.90	5 350.08	10 576.10	7 790.66
22		12 502.16	6 998.68	5 675.19		3 629.62	7 476.98	10 920.14	6 629.19		9 362.99	8 950.61
23		10 007.36	6 974.19		4 410.49	6 002.48		13 805.27	5 479.00		10 273.97	7 016.86
24	5 500.30	9 481.49	6 819.94		6 167.36	7 079.34		16 229.27		6 640.26	9 948.80	
25	5 469.69	7 888.30	7 106.48	5 948.85	4 721.00		9 673.76	13 314.07		9 410.11	9 392.06	
26	4 483.65			5 736.78	3 851.96		6 637.63	14 085.49	4 649.69	12 901.79		5 683.63
27	4 562.00			5 148.69	3 888.52	6 945.41	9 237.90		6 000.87	10 737.41		6 350.35
28	3 923.85	7 628.86	8 195.16	5 251.37		4 748.70	9 125.55		5 415.55	12 207.37	8 875.48	5 880.11
29			9 805.27	3 494.90		5 960.87	8 809.69	12 944.39	5 528.19		10 333.50	5 324.65
30			6 557.96		4 642.48	4 971.38		11 943.11	4 006.55		12 372.41	5 939.53
31	4 843.98		5 194.73		5 222.35			9 966.53		13 458.89		
最高 High	9 830.66	12 502.16	10 786.26	7 245.07	6 167.36	7 079.34	14 082.13	16 229.27	8 165.12	13 458.89	22 138.94	12 654.18
最低 Low	3 923.85	4 788.96	5 194.73	3 494.90	3 213.09	2 781.83	6 201.08	9 166.88	4 006.55	3 575.89	8 875.48	5 324.65
平均 Avg.	5 946.63	8 496.12	7 949.47	5 187.20	4 066.57	4 388.41	8 777.85	11 486.61	6 317.36	8 396.17	13 818.12	7 411.80
累计 Total	118 932.63	127 441.87	182 837.80	98 556.77	85 397.91	92 156.69	184 334.93	264 191.97	132 664.53	134 338.79	303 998.69	163 059.54

全年累计 Total of 2011 1 887 912.14

(7)每日成交笔数表(二〇一一年)

DAILY DEALS, 2011

万笔, 10 000

日期 Date	一月 Jan.	二月 Feb.	三月 Mar.	四月 Apr.	五月 May.	六月 Jun.	七月 Jul.	八月 Aug.	九月 Sept.	十月 Oct.	十一月 Nov.	十二月 Dec.
1		29.50	34.73	20.29		27.18	34.10	46.36	43.93		68.75	62.49
2			30.76			26.57		58.44	43.45		101.41	47.26
3			30.97		17.48	23.44		80.35			101.53	
4	27.93		24.12		18.95		37.27	56.27			70.52	
5	27.84				23.91		38.05	51.06	42.76			40.93
6	26.98			24.08	19.14		53.47		46.55			37.51
7	42.25		27.74	31.57		18.90	53.65		40.71		56.72	37.51
8			47.87	24.78		28.67	38.00	56.93	43.58		60.22	53.03
9		22.83	40.24		20.45	23.86		49.77	34.51		71.76	39.17
10	28.24	31.91	42.33		17.16	22.16		48.88		20.31	105.93	
11	23.97	31.30	45.23	27.61	25.74		33.49	54.90		30.90	80.52	
12	20.98			21.39	22.80		54.33	53.22		45.80		33.02
13	38.10			24.43	21.09	20.25	41.69		30.04	48.25		42.01
14	27.60	34.43	39.80	22.72		20.08	55.56		32.84	40.76	83.50	39.35
15		52.73	44.18	35.12		32.14	69.23	51.98	34.45		81.38	41.56
16		38.49	48.43		18.59	21.76		49.81	48.95		81.06	52.72
17	29.14	39.49	40.47		21.58	18.38		48.48		44.58	76.77	
18	17.28	37.62	27.36	23.93	28.72		54.82	54.68		47.40	71.13	
19	20.42			28.14	19.33		55.24	66.67	31.84	35.84		59.30
20	25.93			25.39	18.71	17.50	41.95		27.30	41.08		50.42
21	21.92	37.24	27.56	41.03		17.40	37.97		39.05	31.87	55.80	47.52
22		59.75	34.67	29.15		28.74	36.38	56.39	39.43		48.66	55.08
23		38.99	28.37		26.44	34.46		69.71	31.62		56.54	43.47
24	22.97	37.13	30.69		32.89	38.68		79.34		39.07	53.00	
25	27.84	33.51	32.04	30.82	31.19		48.48	66.25		51.02	51.61	
26	19.83			33.56	21.68		33.71	73.80	27.38	72.27		35.87
27	20.41			26.45	22.35	36.61	44.80		43.06	56.43		40.49
28	18.12	32.21	36.82	28.40		26.19	44.75		31.51	60.91	48.10	37.66
29			50.79	18.78		39.35	49.13	64.15	32.60		53.97	40.78
30			30.40		26.30	26.51		62.06	24.46		69.74	37.67
31	20.39		25.05		33.78			53.23		66.89		
最高 High	42.25	59.75	50.79	41.03	33.78	39.35	69.23	80.35	48.95	72.27	105.93	62.49
最低 Low	17.28	22.83	24.12	18.78	17.16	17.40	33.49	46.36	24.46	20.31	48.10	33.02
平均 Avg.	25.41	37.14	35.68	27.24	23.25	26.13	45.53	58.81	36.67	45.84	70.39	44.31
累计 Total	508.15	557.15	820.61	517.63	488.27	548.83	956.06	1 352.68	770.02	733.38	1 548.63	974.81

全年累计 Total of 2011 9 776.25

3. 创业板市价总值
CHINEXT MARKET VALUE

(1) 市价总值(二〇〇九年至二〇一一年)
MARKET VALUE, 2009—2011

10 亿元人民币, RMB Bil.

年/月 Year/Month	市价总值 Market Value	增长% ±%
2009	161.01	–
2010	736.52	357.44
2011	743.38	0.93
2011 一月 Jan	710.81	–3.49
二月 Feb	800.85	12.67
三月 Mar	796.36	–0.56
四月 Apr	754.19	–5.30
五月 May	727.17	–3.58
六月 Jun	750.36	3.19
七月 Jul	832.84	10.99
八月 Aug	894.26	7.37
九月 Sep	780.62	–12.71
十月 Oct	847.93	8.62
十一月 Nov	846.66	–0.15
十二月 Dec	743.38	–12.20

注:年底、月底数字。

Note: Year-end or Month-end Figures。

(2) 市价总值柱状图(二〇〇九年至二〇一一年)
MARKET VALUE CHART, 2009—2011

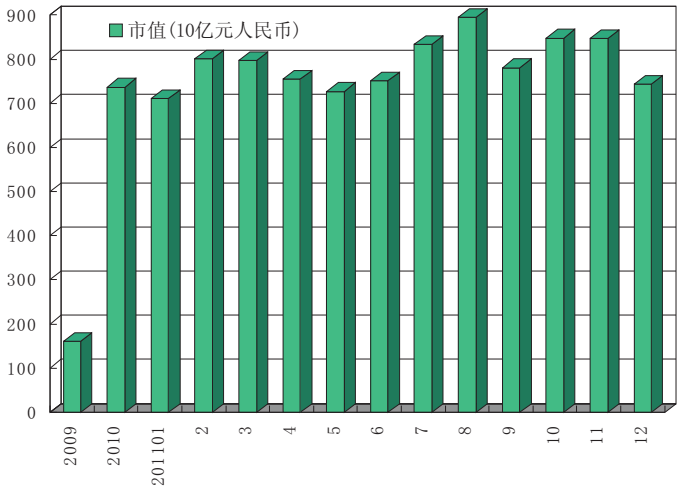

(3)上市股份市价总值分布(二〇一一年)
MARKET VALUE BY INDUSTRY, 2011

10 亿元人民币, RMB Bil.

行业 Industry	一月 Jan.	二月 Feb.	三月 Mar.	四月 Apr.	五月 May.	六月 Jun.	七月 Jul.	八月 Aug.	九月 Sept.	十月 Oct.	十一月 Nov.	十二月 Dec.	平均 Avg.
农林牧渔	13.77	17.16	25.10	21.50	19.85	19.00	21.12	22.02	18.52	19.27	19.68	16.61	19.47
采掘业	10.92	11.68	13.64	12.69	11.67	12.41	14.79	15.03	13.35	13.79	12.24	9.64	12.66
制造业	467.50	516.97	505.99	486.58	473.85	490.95	539.40	578.83	509.72	543.28	542.67	470.26	510.50
水电煤气													
建筑业	2.87	2.95	7.99	7.76	6.85	7.14	9.46	9.78	7.93	9.02	8.47	6.55	7.23
运输仓储	1.29	1.34	1.27	1.11	1.05	1.07	4.22	3.88	3.01	3.33	2.92	2.53	2.25
信息技术	124.39	148.54	139.68	127.93	120.08	122.55	136.10	142.17	123.96	137.27	140.81	127.09	132.55
批发零售	5.73	6.71	9.33	8.86	7.90	8.31	9.29	9.43	8.35	9.56	9.28	9.09	8.49
金融保险													
房地产业													
社会服务	58.59	67.25	66.62	62.31	61.15	62.27	69.40	72.41	60.69	69.80	68.40	61.39	65.02
传播文化	25.75	28.25	26.74	25.45	24.78	26.65	29.05	40.71	35.08	42.61	42.18	40.22	32.29
综合类													
总额	710.81	800.85	796.36	754.19	727.17	750.36	832.84	894.26	780.62	847.93	846.66	743.38	790.45

注:月底数字。

Note: Month-end Figures。

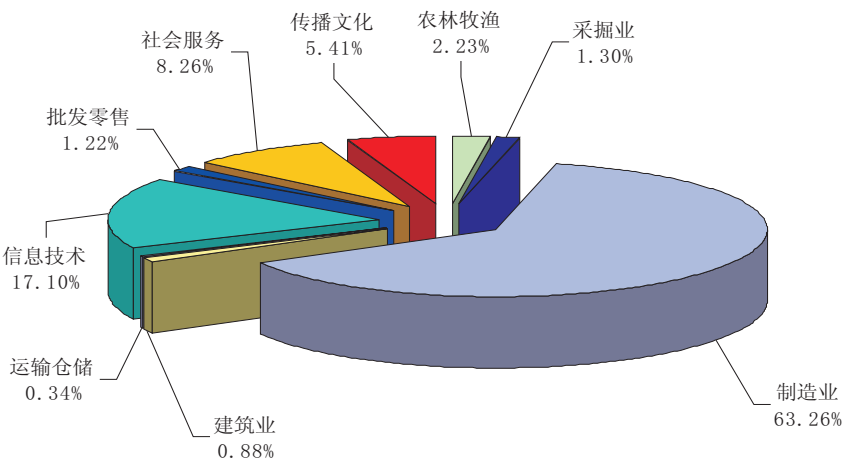

2011 年创业板上市股份市价总值分布

(4)每日市价总值表(二〇一一年)
DAILY MARKET VALUE, 2011

10 亿元人民币, RMB Bil.

日期 Date	一月 Jan.	二月 Feb.	三月 Mar.	四月 Apr.	五月 May.	六月 Jun.	七月 Jul.	八月 Aug.	九月 Sept.	十月 Oct.	十一月 Nov.	十二月 Dec.
1		726.36	800.11	802.34		732.47	757.35	847.67	889.38		850.12	864.21
2			793.71			719.39		853.75	882.87		889.07	841.42
3			776.98		761.61	730.99		875.50			884.20	
4	750.43		784.10		746.33		775.14	867.93			888.74	
5	750.23				758.60		781.41	852.09	860.72			804.23
6	739.66			788.58	761.64		799.37		851.81			813.35
7	756.16		788.98	804.40		732.37	805.99		875.36		887.04	818.77
8			812.16	814.32		734.18	800.58	814.42	863.92		871.72	826.44
9		717.59	815.04		769.63	719.79		815.14	854.17		897.26	818.41
10	733.98	745.74	818.63		769.88	717.12		827.33		778.85	901.43	
11	723.67	753.41	824.22	801.34	779.38		807.11	847.90		775.41	898.52	
12	729.12			798.07	763.54		798.33	856.43		808.33		810.03
13	744.66			812.12	764.53	721.14	818.51		835.68	824.03		786.79
14	726.78	764.21	829.72	807.48		728.20	836.63		849.94	822.75	926.29	773.08
15		776.51	820.15	817.19		724.12	851.44	871.14	849.93		932.75	764.23
16		791.68	839.60		762.58	710.01		864.66	855.03		905.14	796.03
17	700.86	794.61	823.23		755.55	702.81		868.79		829.75	916.57	
18	699.38	787.92	827.99	812.81	759.64		847.24	855.99		803.74	889.52	
19	714.08			805.41	753.91		836.47	871.96	831.67	800.24		809.07
20	692.28			813.30	745.74	694.39	839.03		834.15	775.40		797.26
21	694.08	801.44	822.95	825.35		698.53	827.54		859.10	756.36	879.40	777.61
22		793.22	831.87	819.29		699.87	834.85	876.40	829.57		882.57	770.23
23		809.35	839.54		717.31	720.55		904.88	822.49		883.61	773.01
24	671.21	801.39	839.86		737.90	736.27		907.25		766.26	887.14	
25	676.56	797.26	836.32	797.29	719.93		804.29	908.67		790.34	879.15	
26	687.85			788.72	708.25		808.79	925.19	809.86	808.93		763.58
27	698.47			776.03	701.19	745.47	831.46		820.44	809.28		735.11
28	703.87	800.85	822.77	748.36		745.97	836.87		805.99	830.86	880.41	725.72
29			807.76	754.19		742.16	832.84	924.44	781.73		891.73	729.77
30			794.82		707.71	750.36		901.83	780.62		846.66	743.38
31	710.81		796.36		727.17			894.26		847.93		
最高 High	756.16	809.35	839.86	825.35	779.38	750.36	851.44	925.19	889.38	847.93	932.75	864.21
最低 Low	671.21	717.59	776.98	748.36	701.19	694.39	757.35	814.42	780.62	756.36	846.66	725.72
平均 Avg.	715.21	777.44	815.08	799.29	746.29	724.10	815.77	871.03	840.21	801.78	889.50	788.26

全年平均 Average of 2011 800.52

(5)各股市价总值排名表(二〇一一年)

RANK BY STOCK MARKET VALUE, 2011

百万元人民币, RMB Mil.

名次 Rank	代码 Code	股票名称 Stock	市价总值 Market Value	占市场 % of Total	累计 %	代码 Code	股票名称 Stock	流通市值 Nego. Value	占市场 % of Total	累计 %
1	300070	碧水源	13 414.63	1.8045	1.8045	300027	华谊兄弟	5 515.59	2.2026	2.2026
2	300124	汇川技术	11 707.20	1.5749	3.3794	300070	碧水源	4 937.41	1.9717	4.1744
3	300003	乐普医疗	11 100.04	1.4932	4.8726	300077	国民技术	4 440.46	1.7733	5.9477
4	300122	智飞生物	10 832.00	1.4571	6.3297	300003	乐普医疗	3 846.56	1.5361	7.4838
5	300015	爱尔眼科	10 658.64	1.4338	7.7635	300144	宋城股份	3 719.48	1.4854	8.9692
6	300027	华谊兄弟	9 561.89	1.2863	9.0498	300124	汇川技术	3 499.94	1.3977	10.3668
7	300144	宋城股份	9 350.88	1.2579	10.3077	300024	机器人	3 267.71	1.3050	11.6718
8	300257	开山股份	8 580.00	1.1542	11.4619	300015	爱尔眼科	2 985.96	1.1924	12.8642
9	300146	汤臣倍健	8 519.14	1.1460	12.6079	300079	数码视讯	2 979.04	1.1897	14.0539
10	300105	龙源技术	8 124.34	1.0929	13.7008	300039	上海凯宝	2 826.27	1.1287	15.1826
11	300203	聚光科技	7 698.50	1.0356	14.7364	300058	蓝色光标	2 642.95	1.0555	16.2380
12	300077	国民技术	7 586.08	1.0205	15.7569	300101	国腾电子	2 582.84	1.0315	17.2695
13	300002	神州泰岳	6 924.19	0.9314	16.6883	300146	汤臣倍健	2 534.93	1.0123	18.2818
14	300142	沃森生物	6 841.50	0.9203	17.6086	300104	乐视网	2 424.71	0.9683	19.2501
15	300183	东软载波	6 826.00	0.9182	18.5269	300142	沃森生物	2 359.56	0.9423	20.1924
16	300251	光线传媒	6 654.91	0.8952	19.4221	300059	东方财富	2 299.71	0.9184	21.1108
17	300111	向日葵	6 454.12	0.8682	20.2903	300118	东方日升	2 280.08	0.9105	22.0213
18	300133	华策影视	6 433.07	0.8654	21.1557	300115	长盈精密	2 218.96	0.8861	22.9074
19	300115	长盈精密	6 286.60	0.8457	22.0014	300257	开山股份	2 160.00	0.8626	23.7700
20	300104	乐视网	6 241.40	0.8396	22.8410	300022	吉峰农机	2 132.25	0.8515	24.6216
21	300171	东富龙	6 123.20	0.8237	23.6647	300005	探路者	2 111.76	0.8433	25.4649
22	300079	数码视讯	5 532.80	0.7443	24.4090	300064	豫金刚石	2 071.25	0.8272	26.2920
23	300039	上海凯宝	5 465.97	0.7353	25.1442	300105	龙源技术	2 031.08	0.8111	27.1031
24	300058	蓝色光标	5 454.00	0.7337	25.8779	300068	南都电源	1 891.22	0.7553	27.8584
25	300134	大富科技	5 280.00	0.7103	26.5882	300002	神州泰岳	1 885.89	0.7531	28.6115
26	300024	机器人	5 277.51	0.7099	27.2981	300102	乾照光电	1 857.76	0.7419	29.3534
27	300274	阳光电源	4 910.08	0.6605	27.9586	300122	智飞生物	1 838.73	0.7343	30.0877
28	300197	铁汉生态	4 865.75	0.6545	28.6132	300004	南风股份	1 822.89	0.7280	30.8157
29	300005	探路者	4 864.20	0.6543	29.2675	300088	长信科技	1 787.47	0.7138	31.5295
30	300224	正海磁材	4 787.20	0.6440	29.9115	300183	东软载波	1 706.50	0.6815	32.2110
31	300064	豫金刚石	4 699.84	0.6322	30.5437	300133	华策影视	1 687.30	0.6738	32.8848
32	300004	南风股份	4 613.52	0.6206	31.1643	300251	光线传媒	1 663.73	0.6644	33.5492
33	300118	东方日升	4 609.50	0.6201	31.7844	300020	银江股份	1 642.46	0.6559	34.2051
34	300157	恒泰艾普	4 559.54	0.6134	32.3978	300080	新大新材	1 590.30	0.6351	34.8402
35	300185	通裕重工	4 442.40	0.5976	32.9954	300006	莱美药业	1 588.20	0.6342	35.4745
36	300055	万邦达	4 392.96	0.5909	33.5863	300171	东富龙	1 530.80	0.6113	36.0858
37	300101	国腾电子	4 385.45	0.5899	34.1762	300137	先河环保	1 491.63	0.5957	36.6815
38	300158	振东制药	4 363.20	0.5869	34.7632	300021	大禹节水	1 430.49	0.5713	37.2527
39	300204	舒泰神	4 289.48	0.5770	35.3402	300029	天龙光电	1 429.63	0.5709	37.8236
40	300022	吉峰农机	4 220.89	0.5678	35.9080	300082	奥克股份	1 422.90	0.5682	38.3919
41	300048	合康变频	4 083.26	0.5493	36.4573	300152	燃控科技	1 408.96	0.5627	38.9545
42	300182	捷成股份	4 065.60	0.5469	37.0042	300072	三聚环保	1 384.34	0.5528	39.5074
43	300068	南都电源	4 038.43	0.5433	37.5474	300136	信维通信	1 361.84	0.5438	40.0512
44	300059	东方财富	4 027.80	0.5418	38.0893	300026	红日药业	1 360.10	0.5432	40.5944
45	300082	奥克股份	4 017.60	0.5405	38.6297	300036	超图软件	1 344.49	0.5369	41.1313
46	300186	大华农	3 956.94	0.5323	39.1620	300134	大富科技	1 320.00	0.5271	41.6584
47	300102	乾照光电	3 911.70	0.5262	39.6882	300048	合康变频	1 290.67	0.5154	42.1739
48	300127	银河磁体	3 903.61	0.5251	40.2133	300090	盛运股份	1 285.94	0.5135	42.6874
49	300199	翰宇药业	3 780.00	0.5085	40.7218	300147	香雪制药	1 263.55	0.5046	43.1920
50	300026	红日药业	3 775.65	0.5079	41.2297	300139	福星晓程	1 256.77	0.5019	43.6939
51	300156	天立环保	3 689.20	0.4963	41.7260	300010	立思辰	1 236.10	0.4936	44.1875
52	300195	长荣股份	3 572.80	0.4806	42.2066	300197	铁汉生态	1 225.12	0.4892	44.6768
53	300037	新宙邦	3 540.63	0.4763	42.6829	300113	顺网科技	1 224.74	0.4891	45.1659
54	300080	新大新材	3 385.20	0.4554	43.1383	300096	易联众	1 206.51	0.4818	45.6477
55	300088	长信科技	3 380.97	0.4548	43.5931	300034	钢研高纳	1 205.00	0.4812	46.1289
56	300229	拓尔思	3 357.60	0.4517	44.0448	300224	正海磁材	1 196.80	0.4779	46.6068
57	300057	万顺股份	3 333.80	0.4485	44.4932	300057	万顺股份	1 188.95	0.4748	47.0816

(5)各股市价总值排名表(二〇一一年)(续)

RANK BY STOCK MARKET VALUE, 2011 (Continued)

百万元人民币, RMB Mil.

名次 Rank	代码 Code	股票名称 Stock	市价总值 Market Value	占市场 % of Total	累计 %	代码 Code	股票名称 Stock	流通市值 Nego. Value	占市场 % of Total	累计 %
58	300139	福星晓程	3 314.30	0.4458	44.9391	300054	鼎龙股份	1 172.79	0.4684	47.5500
59	300273	和佳股份	3 304.41	0.4445	45.3836	300046	台基股份	1 144.32	0.4570	48.0070
60	300113	顺网科技	3 260.40	0.4386	45.8222	300157	恒泰艾普	1 139.89	0.4552	48.4622
61	300012	华测检测	3 260.17	0.4386	46.2607	300185	通裕重工	1 110.60	0.4435	48.9057
62	300021	大禹节水	3 220.62	0.4332	46.6940	300009	安科生物	1 105.67	0.4415	49.3473
63	300267	尔康制药	3 199.76	0.4304	47.1244	300055	万邦达	1 098.24	0.4386	49.7858
64	300187	永清环保	3 171.38	0.4266	47.5510	300086	康芝药业	1 094.98	0.4373	50.2231
65	300006	莱美药业	3 165.90	0.4259	47.9769	300119	瑞普生物	1 094.63	0.4371	50.6602
66	300170	汉得信息	3 103.10	0.4174	48.3943	300158	振东制药	1 090.80	0.4356	51.0959
67	300086	康芝药业	3 098.00	0.4167	48.8111	300014	亿纬锂能	1 087.24	0.4342	51.5300
68	300189	神农大丰	3 052.80	0.4107	49.2218	300143	星河生物	1 079.77	0.4312	51.9612
69	300207	欣旺达	3 045.60	0.4097	49.6314	300128	锦富新材	1 079.16	0.4310	52.3922
70	300072	三聚环保	2 993.97	0.4028	50.0342	300204	舒泰神	1 073.98	0.4289	52.8211
71	300193	佳士科技	2 979.17	0.4008	50.4350	300043	星辉车模	1 072.87	0.4284	53.2495
72	300194	福安药业	2 934.80	0.3948	50.8298	300050	世纪鼎利	1 069.20	0.4270	53.6765
73	300168	万达信息	2 928.00	0.3939	51.2236	300053	欧比特	1 063.19	0.4246	54.1011
74	300050	世纪鼎利	2 916.00	0.3923	51.6159	300028	金亚科技	1 037.75	0.4144	54.5155
75	300045	华力创通	2 881.00	0.3876	52.0034	300145	南方泵业	1 028.81	0.4109	54.9264
76	300119	瑞普生物	2 863.60	0.3852	52.3887	300182	捷成股份	1 016.40	0.4059	55.3323
77	300215	电科院	2 862.00	0.3850	52.7737	300074	华平股份	1 006.22	0.4018	55.7341
78	300169	天晟新材	2 858.29	0.3845	53.1582	300091	金通灵	1 004.30	0.4011	56.1352
79	300078	中瑞思创	2 847.50	0.3830	53.5412	300073	当升科技	1 003.49	0.4007	56.5359
80	300043	星辉车模	2 827.44	0.3803	53.9216	300186	大华农	992.93	0.3965	56.9325
81	300020	银江股份	2 820.00	0.3793	54.3009	300127	银河磁体	990.56	0.3956	57.3280
82	300001	特锐德	2 799.59	0.3766	54.6775	300078	中瑞思创	982.81	0.3925	57.7205
83	300238	冠昊生物	2 797.16	0.3763	55.0538	300274	阳光电源	982.02	0.3922	58.1127
84	300214	日科化学	2 793.15	0.3757	55.4295	300012	华测检测	968.19	0.3866	58.4993
85	300137	先河环保	2 784.60	0.3746	55.8041	300093	金刚玻璃	964.28	0.3851	58.8844
86	300099	尤洛卡	2 738.77	0.3684	56.1725	300130	新国都	954.90	0.3813	59.2658
87	300228	富瑞特装	2 726.90	0.3668	56.5394	300199	翰宇药业	945.00	0.3774	59.6431
88	300014	亿纬锂能	2 629.44	0.3537	56.8931	300017	网宿科技	939.95	0.3754	60.0185
89	300029	天龙光电	2 628.00	0.3535	57.2466	300041	回天胶业	938.77	0.3749	60.3934
90	300159	新研股份	2 606.78	0.3507	57.5973	300150	世纪瑞尔	932.69	0.3725	60.7659
91	300154	瑞凌股份	2 592.60	0.3488	57.9460	300110	华仁药业	927.83	0.3705	61.1364
92	300145	南方泵业	2 590.56	0.3485	58.2945	300156	天立环保	922.30	0.3683	61.5047
93	300223	北京君正	2 589.60	0.3484	58.6429	300052	中青宝	907.22	0.3623	61.8670
94	300034	钢研高纳	2 571.42	0.3459	58.9888	300140	启源装备	897.37	0.3584	62.2254
95	300202	聚龙股份	2 552.48	0.3434	59.3321	300037	新宙邦	893.43	0.3568	62.5822
96	300217	东方电热	2 523.83	0.3395	59.6716	300195	长荣股份	893.20	0.3567	62.9389
97	300166	东方国信	2 482.24	0.3339	60.0055	300153	科泰电源	889.76	0.3553	63.2942
98	300165	天瑞仪器	2 466.27	0.3318	60.3373	300030	阳普医疗	884.10	0.3531	63.6472
99	300090	盛运股份	2 430.19	0.3269	60.6642	300129	泰胜风能	866.17	0.3459	63.9932
100	300054	鼎龙股份	2 428.20	0.3266	60.9909	300087	荃银高科	857.49	0.3424	64.3356
101	300136	信维通信	2 420.12	0.3256	61.3164	300001	特锐德	854.49	0.3412	64.6768
102	300216	千山药机	2 411.33	0.3244	61.6408	300229	拓尔思	839.40	0.3352	65.0120
103	300190	维尔利	2 406.20	0.3237	61.9645	300094	国联水产	837.37	0.3344	65.3464
104	300036	超图软件	2 372.40	0.3191	62.2836	300099	尤洛卡	827.87	0.3306	65.6771
105	300147	香雪制药	2 368.98	0.3187	62.6023	300007	汉威电子	823.73	0.3290	66.0060
106	300148	天舟文化	2 364.37	0.3181	62.9204	300106	西部牧业	801.53	0.3201	66.3261
107	300155	安居宝	2 358.00	0.3172	63.2376	300267	尔康制药	799.94	0.3195	66.6455
108	300094	国联水产	2 344.32	0.3154	63.5529	300123	太阳鸟	799.03	0.3191	66.9646
109	300198	纳川股份	2 301.84	0.3096	63.8626	300187	永清环保	793.08	0.3167	67.2814
110	300253	卫宁软件	2 299.43	0.3093	64.1719	300148	天舟文化	787.34	0.3144	67.5958
111	300172	中电环保	2 294.00	0.3086	64.4805	300203	聚光科技	778.50	0.3109	67.9067
112	300160	秀强股份	2 292.97	0.3085	64.7889	300170	汉得信息	775.74	0.3098	68.2165
113	300128	锦富新材	2 290.00	0.3081	65.0970	300135	宝利沥青	769.90	0.3075	68.5239
114	300130	新国都	2 286.00	0.3075	65.4045	300008	上海佳豪	766.84	0.3062	68.8302

(5)各股市价总值排名表(二○一一年)(续)

RANK BY STOCK MARKET VALUE, 2011 (Continued)

百万元人民币, RMB Mil.

名次 Rank	代码 Code	股票名称 Stock	市价总值 Market Value	占市场 % of Total	累计 %	代码 Code	股票名称 Stock	流通市值 Nego. Value	占市场 % of Total	累计 %
115	300083	劲胜股份	2 276.00	0.3062	65.7107	300189	神农大丰	763.19	0.3048	69.1349
116	300046	台基股份	2 273.28	0.3058	66.0165	300207	欣旺达	761.40	0.3041	69.4390
117	300244	迪安诊断	2 267.82	0.3051	66.3215	300051	三五互联	756.41	0.3021	69.7411
118	300010	立思辰	2 264.14	0.3046	66.6261	300193	佳士科技	746.47	0.2981	70.0392
119	300096	易联众	2 263.52	0.3045	66.9306	300033	同花顺	743.99	0.2971	70.3363
120	300110	华仁药业	2 244.94	0.3020	67.2326	300194	福安药业	734.80	0.2934	70.6297
121	300074	华平股份	2 242.00	0.3016	67.5342	300168	万达信息	732.00	0.2923	70.9221
122	300152	燃控科技	2 237.76	0.3010	67.8352	300215	电科院	731.40	0.2921	71.2141
123	300091	金通灵	2 236.30	0.3008	68.1360	300045	华力创通	731.00	0.2919	71.5061
124	300271	紫光华宇	2 220.00	0.2986	68.4347	300214	日科化学	724.15	0.2892	71.7952
125	300150	世纪瑞尔	2 184.30	0.2938	68.7285	300169	天晟新材	718.37	0.2869	72.0821
126	300009	安科生物	2 164.05	0.2911	69.0196	300016	北陆药业	705.30	0.2817	72.3638
127	300138	晨光生物	2 147.67	0.2889	69.3085	300238	冠昊生物	700.43	0.2797	72.6435
128	300033	同花顺	2 140.99	0.2880	69.5965	300089	长城集团	695.89	0.2779	72.9214
129	300164	通源石油	2 086.92	0.2807	69.8773	300228	富瑞特装	691.90	0.2763	73.1977
130	300258	精锻科技	2 070.00	0.2785	70.1557	300065	海兰信	691.20	0.2760	73.4737
131	300210	森远股份	2 064.36	0.2777	70.4334	300081	恒信移动	690.11	0.2756	73.7493
132	300162	雷曼光电	2 063.60	0.2776	70.7110	300109	新开源	689.86	0.2755	74.0248
133	300103	达刚路机	2 050.29	0.2758	70.9868	300159	新研股份	673.95	0.2691	74.2940
134	300125	易世达	2 035.50	0.2738	71.2606	300273	和佳股份	670.30	0.2677	74.5616
135	300017	网宿科技	2 032.54	0.2734	71.5341	300131	英唐智控	667.51	0.2666	74.8282
136	300275	梅安森	2 029.98	0.2731	71.8071	300047	天源迪科	666.00	0.2660	75.0942
137	300206	理邦仪器	2 017.00	0.2713	72.0785	300075	数字政通	664.41	0.2653	75.3595
138	300219	鸿利光电	2 012.82	0.2708	72.3492	300042	朗科科技	664.12	0.2652	75.6247
139	300191	潜能恒信	2 006.40	0.2699	72.6191	300098	高新兴	662.71	0.2647	75.8894
140	300041	回天胶业	1 996.84	0.2686	72.8878	300154	瑞凌股份	662.65	0.2646	76.1540
141	300177	中海达	1 988.00	0.2674	73.1552	300025	华星创业	655.63	0.2618	76.4158
142	300032	金龙机电	1 979.25	0.2663	73.4214	300108	双龙股份	654.38	0.2613	76.6772
143	300212	易华录	1 977.84	0.2661	73.6875	300223	北京君正	647.40	0.2585	76.9357
144	300135	宝利沥青	1 977.60	0.2660	73.9535	300111	向日葵	646.68	0.2583	77.1939
145	300255	常山药业	1 952.08	0.2626	74.2161	300217	东方电热	645.84	0.2579	77.4519
146	300175	朗源股份	1 930.28	0.2597	74.4758	300100	双林股份	645.21	0.2577	77.7095
147	300263	隆华传热	1 916.00	0.2577	74.7335	300040	九洲电气	640.07	0.2556	77.9651
148	300143	星河生物	1 902.93	0.2560	74.9895	300202	聚龙股份	638.12	0.2548	78.2200
149	300178	腾邦国际	1 898.46	0.2554	75.2449	300018	中元华电	630.79	0.2519	78.4719
150	300098	高新兴	1 897.55	0.2553	75.5002	300166	东方国信	623.69	0.2491	78.7209
151	300188	美亚柏科	1 896.57	0.2551	75.7553	300165	天瑞仪器	616.57	0.2462	78.9672
152	300011	鼎汉技术	1 893.98	0.2548	76.0101	300125	易世达	614.58	0.2454	79.2126
153	300087	荃银高科	1 891.30	0.2544	76.2645	300103	达刚路机	612.82	0.2447	79.4573
154	300222	科大智能	1 884.00	0.2534	76.5179	300216	千山药机	611.83	0.2443	79.7017
155	300047	天源迪科	1 882.80	0.2533	76.7712	300190	维尔利	603.82	0.2411	79.9428
156	300075	数字政通	1 881.60	0.2531	77.0243	300155	安居宝	589.50	0.2354	80.1782
157	300153	科泰电源	1 881.60	0.2531	77.2774	300083	劲胜股份	582.86	0.2328	80.4110
158	300180	华峰超纤	1 873.88	0.2521	77.5295	300253	卫宁软件	580.23	0.2317	80.6427
159	300051	三五互联	1 865.01	0.2509	77.7804	300084	海默科技	577.32	0.2306	80.8732
160	300205	天喻信息	1 859.59	0.2502	78.0305	300198	纳川股份	575.46	0.2298	81.1030
161	300245	天玑科技	1 835.80	0.2470	78.2775	300160	秀强股份	574.47	0.2294	81.3325
162	300129	泰胜风能	1 827.36	0.2458	78.5233	300172	中电环保	573.50	0.2290	81.5615
163	300218	安利股份	1 821.60	0.2450	78.7683	300038	梅泰诺	568.72	0.2271	81.7886
164	300008	上海佳豪	1 820.70	0.2449	79.0133	300244	迪安诊断	568.06	0.2269	82.0155
165	300181	佐力药业	1 808.00	0.2432	79.2565	300117	嘉寓股份	554.78	0.2215	82.2370
166	300100	双林股份	1 800.81	0.2422	79.4987	300049	福瑞股份	552.45	0.2206	82.4576
167	300114	中航电测	1 792.80	0.2412	79.7399	300011	鼎汉技术	550.87	0.2200	82.6776
168	300123	太阳鸟	1 763.86	0.2373	79.9772	300138	晨光生物	550.16	0.2197	82.8973
169	300240	飞力达	1 759.08	0.2366	80.2138	300035	中科电气	549.18	0.2193	83.1166
170	300256	星星科技	1 751.00	0.2355	80.4494	300116	坚瑞消防	548.27	0.2190	83.3356
171	300196	长海股份	1 714.80	0.2307	80.6800	300076	宁波GQY	546.97	0.2184	83.5540

(5)各股市价总值排名表(二〇一一年)(续)

RANK BY STOCK MARKET VALUE, 2011 (Continued)

百万元人民币, RMB Mil.

名次 Rank	代码 Code	股票名称 Stock	市价总值 Market Value	占市场 % of Total	累计 %	代码 Code	股票名称 Stock	流通市值 Nego. Value	占市场 % of Total	累计 %
172	300270	中威电子	1 705.20	0.2294	80.9094	300056	三维丝	544.73	0.2175	83.7716
173	300028	金亚科技	1 698.73	0.2285	81.1379	300044	赛为智能	538.19	0.2149	83.9865
174	300140	启源装备	1 697.02	0.2283	81.3662	300164	通源石油	537.54	0.2147	84.2011
175	300260	新莱应材	1 692.85	0.2277	81.5939	300132	青松股份	529.53	0.2115	84.4126
176	300132	青松股份	1 688.40	0.2271	81.8211	300210	森远股份	524.01	0.2093	84.6219
177	300117	嘉寓股份	1 687.64	0.2270	82.0481	300258	精锻科技	517.50	0.2067	84.8285
178	300073	当升科技	1 686.40	0.2269	82.2749	300031	宝通带业	517.45	0.2066	85.0352
179	300209	天泽信息	1 684.00	0.2265	82.5015	300162	雷曼光电	517.44	0.2066	85.2418
180	300272	开能环保	1 676.40	0.2255	82.7270	300066	三川股份	513.49	0.2051	85.4469
181	300126	锐奇股份	1 652.00	0.2222	82.9492	300126	锐奇股份	513.06	0.2049	85.6518
182	300268	万福生科	1 636.81	0.2202	83.1694	300219	鸿利光电	508.40	0.2030	85.8548
183	300053	欧比特	1 634.00	0.2198	83.3892	300206	理邦仪器	504.25	0.2014	86.0562
184	300052	中青宝	1 632.80	0.2196	83.6089	300212	易华录	501.84	0.2004	86.2566
185	300174	元力股份	1 628.60	0.2191	83.8279	300191	潜能恒信	501.60	0.2003	86.4569
186	300179	四方达	1 596.80	0.2148	84.0427	300114	中航电测	498.40	0.1990	86.6559
187	300007	汉威电子	1 589.46	0.2138	84.2566	300177	中海达	497.00	0.1985	86.8544
188	300233	金城医药	1 568.16	0.2110	84.4675	300032	金龙机电	495.16	0.1977	87.0521
189	300093	金刚玻璃	1 561.68	0.2101	84.6776	300255	常山药业	488.70	0.1952	87.2473
190	300262	巴安水务	1 558.11	0.2096	84.8872	300175	朗源股份	487.08	0.1945	87.4418
191	300241	瑞丰光电	1 556.85	0.2094	85.0966	300263	隆华传热	479.00	0.1913	87.6331
192	300030	阳普医疗	1 548.08	0.2082	85.3049	300188	美亚柏科	478.57	0.1911	87.8242
193	300106	西部牧业	1 526.85	0.2054	85.5102	300178	腾邦国际	477.00	0.1905	88.0147
194	300234	开尔新材	1 524.00	0.2050	85.7153	300180	华峰超纤	474.40	0.1895	88.2042
195	300277	海联讯	1 519.56	0.2044	85.9197	300222	科大智能	471.00	0.1881	88.3923
196	300266	兴源过滤	1 508.08	0.2029	86.1225	300245	天玑科技	465.80	0.1860	88.5783
197	300161	华中数控	1 506.39	0.2026	86.3252	300205	天喻信息	464.90	0.1857	88.7639
198	300131	英唐智控	1 484.60	0.1997	86.5249	300218	安利股份	455.40	0.1819	88.9458
199	300062	中能电气	1 464.54	0.1970	86.7219	300181	佐力药业	452.00	0.1805	89.1263
200	300254	仟源制药	1 458.42	0.1962	86.9181	300271	紫光华宇	447.00	0.1785	89.3048
201	300081	恒信移动	1 452.56	0.1954	87.1135	300240	飞力达	443.88	0.1773	89.4821
202	300265	通光线缆	1 444.50	0.1943	87.3078	300256	星星科技	437.75	0.1748	89.6569
203	300089	长城集团	1 444.00	0.1942	87.5021	300141	和顺电气	430.44	0.1719	89.8288
204	300252	金信诺	1 431.00	0.1925	87.6946	300196	长海股份	428.70	0.1712	90.0000
205	300076	宁波GQY	1 417.22	0.1906	87.8852	300067	安诺其	428.60	0.1712	90.1711
206	300107	建新股份	1 414.27	0.1902	88.0754	300260	新莱应材	423.85	0.1693	90.3404
207	300031	宝通带业	1 414.00	0.1902	88.2657	300019	硅宝科技	422.44	0.1687	90.5091
208	300071	华谊嘉信	1 391.18	0.1871	88.4528	300209	天泽信息	421.00	0.1681	90.6772
209	300276	三丰智能	1 389.60	0.1869	88.6397	300062	中能电气	419.21	0.1674	90.8446
210	300261	雅本化学	1 386.80	0.1866	88.8263	300151	昌红科技	416.75	0.1664	91.0111
211	300264	佳创视讯	1 380.06	0.1856	89.0119	300107	建新股份	415.40	0.1659	91.1770
212	300025	华星创业	1 380.00	0.1856	89.1976	300268	万福生科	415.31	0.1659	91.3428
213	300141	和顺电气	1 380.00	0.1856	89.3832	300120	经纬电材	407.93	0.1629	91.5057
214	300200	高盟新材	1 378.79	0.1855	89.5687	300275	梅安森	407.24	0.1626	91.6683
215	300249	依米康	1 377.49	0.1853	89.7540	300174	元力股份	407.15	0.1626	91.8309
216	300066	三川股份	1 371.76	0.1845	89.9385	300233	金城医药	401.76	0.1604	91.9914
217	300230	永利带业	1 366.68	0.1838	90.1224	300179	四方达	399.20	0.1594	92.1508
218	300018	中元华电	1 352.00	0.1819	90.3042	300241	瑞丰光电	392.85	0.1569	92.3077
219	300213	佳讯飞鸿	1 340.64	0.1803	90.4846	300262	巴安水务	390.11	0.1558	92.4635
220	300016	北陆药业	1 335.03	0.1796	90.6642	300234	开尔新材	381.00	0.1522	92.6156
221	300042	朗科科技	1 328.65	0.1787	90.8429	300161	华中数控	377.19	0.1506	92.7663
222	300121	阳谷华泰	1 325.16	0.1783	91.0212	300266	兴源过滤	377.02	0.1506	92.9168
223	300049	福瑞股份	1 323.13	0.1780	91.1992	300265	通光线缆	374.50	0.1496	93.0664
224	300280	南通锻压	1 315.84	0.1770	91.3762	300149	量子高科	369.82	0.1477	93.2141
225	300259	新天科技	1 303.21	0.1753	91.5515	300254	仟源制药	368.42	0.1471	93.3612
226	300065	海兰信	1 301.81	0.1751	91.7266	300085	银之杰	361.28	0.1443	93.5055
227	300269	联建光电	1 298.69	0.1747	91.9013	300069	金利华电	359.61	0.1436	93.6491
228	300221	银禧科技	1 291.00	0.1737	92.0750	300252	金信诺	357.75	0.1429	93.7919

(5)各股市价总值排名表(二〇一一年)(续)

RANK BY STOCK MARKET VALUE, 2011 (Continued)

百万元人民币, RMB Mil.

名次 Rank	代码 Code	股票名称 Stock	市价总值 Market Value	占市场 % of Total	累计 %	代码 Code	股票名称 Stock	流通市值 Nego. Value	占市场 % of Total	累计 %
229	300163	先锋新材	1 283.75	0.1727	92.2476	300264	佳创视讯	351.78	0.1405	93.9324
230	300278	华昌达	1 282.29	0.1725	92.4201	300095	华伍股份	350.46	0.1400	94.0724
231	300019	硅宝科技	1 282.14	0.1725	92.5926	300071	华谊嘉信	349.44	0.1395	94.2119
232	300281	金明精机	1 274.40	0.1714	92.7640	300261	雅本化学	347.08	0.1386	94.3505
233	300067	安诺其	1 261.53	0.1697	92.9338	300200	高盟新材	345.99	0.1382	94.4887
234	300149	量子高科	1 251.56	0.1684	93.1021	300249	依米康	344.37	0.1375	94.6262
235	300092	科新机电	1 249.43	0.1681	93.2702	300230	永利带业	342.67	0.1368	94.7631
236	300232	洲明科技	1 244.30	0.1674	93.4376	300270	中威电子	341.04	0.1362	94.8993
237	300208	恒顺电气	1 240.40	0.1669	93.6044	300097	智云股份	336.38	0.1343	95.0336
238	300239	东宝生物	1 239.99	0.1668	93.7712	300272	开能环保	335.28	0.1339	95.1675
239	300044	赛为智能	1 235.00	0.1661	93.9374	300213	佳讯飞鸿	335.16	0.1338	95.3013
240	300040	九洲电气	1 234.82	0.1661	94.1035	300061	康耐特	332.81	0.1329	95.4343
241	300243	瑞丰高材	1 231.57	0.1657	94.2691	300121	阳谷华泰	331.29	0.1323	95.5666
242	300109	新开源	1 224.00	0.1647	94.4338	300092	科新机电	328.70	0.1313	95.6978
243	300201	海伦哲	1 221.60	0.1643	94.5981	300259	新天科技	327.18	0.1307	95.8285
244	300248	新开普	1 210.89	0.1629	94.7610	300163	先锋新材	325.00	0.1298	95.9583
245	300038	梅泰诺	1 199.57	0.1614	94.9224	300221	银禧科技	322.75	0.1289	96.0872
246	300120	经纬电材	1 188.68	0.1599	95.0823	300232	洲明科技	320.20	0.1279	96.2150
247	300225	金力泰	1 173.17	0.1578	95.2401	300243	瑞丰高材	310.77	0.1241	96.3391
248	300056	三维丝	1 170.66	0.1575	95.3976	300208	恒顺电气	310.10	0.1238	96.4630
249	300226	上海钢联	1 166.40	0.1569	95.5545	300239	东宝生物	310.08	0.1238	96.5868
250	300167	迪威视讯	1 164.26	0.1566	95.7111	300277	海联讯	308.45	0.1232	96.7100
251	300237	美晨科技	1 146.84	0.1543	95.8654	300201	海伦哲	305.40	0.1220	96.8319
252	300085	银之杰	1 144.80	0.1540	96.0194	300013	新宁物流	305.31	0.1219	96.9539
253	300236	上海新阳	1 141.41	0.1535	96.1729	300248	新开普	304.08	0.1214	97.0753
254	300246	宝莱特	1 141.11	0.1535	96.3264	300225	金力泰	297.67	0.1189	97.1942
255	300247	桑乐金	1 137.14	0.1530	96.4794	300246	宝莱特	295.26	0.1179	97.3121
256	300250	初灵信息	1 136.00	0.1528	96.6322	300226	上海钢联	291.60	0.1164	97.4285
257	300035	中科电气	1 132.09	0.1523	96.7845	300167	迪威视讯	291.07	0.1162	97.5448
258	300116	坚瑞消防	1 105.60	0.1487	96.9332	300236	上海新阳	288.10	0.1151	97.6598
259	300108	双龙股份	1 091.06	0.1468	97.0800	300063	天龙集团	287.86	0.1150	97.7748
260	300151	昌红科技	1 088.41	0.1464	97.2264	300237	美晨科技	287.72	0.1149	97.8897
261	300282	汇冠股份	1 074.80	0.1446	97.3710	300247	桑乐金	285.15	0.1139	98.0036
262	300279	和晶科技	1 062.00	0.1429	97.5139	300250	初灵信息	284.00	0.1134	98.1170
263	300063	天龙集团	1 051.90	0.1415	97.6554	300276	三丰智能	277.92	0.1110	98.2280
264	300173	松德股份	1 044.33	0.1405	97.7958	300173	松德股份	264.98	0.1058	98.3338
265	300069	金利华电	1 041.30	0.1401	97.9359	300280	南通锻压	263.17	0.1051	98.4389
266	300184	力源信息	1 037.85	0.1396	98.0755	300227	光韵达	262.82	0.1050	98.5438
267	300227	光韵达	1 035.82	0.1393	98.2149	300269	联建光电	261.22	0.1043	98.6481
268	300231	银信科技	1 020.40	0.1373	98.3521	300184	力源信息	259.85	0.1038	98.7519
269	300112	万讯自控	1 019.65	0.1372	98.4893	300278	华昌达	257.05	0.1027	98.8546
270	300192	科斯伍德	1 015.77	0.1366	98.6259	300112	万讯自控	256.23	0.1023	98.9569
271	300176	鸿特精密	1 005.75	0.1353	98.7612	300192	科斯伍德	255.67	0.1021	99.0590
272	300095	华伍股份	999.46	0.1344	98.8957	300231	银信科技	255.10	0.1019	99.1609
273	300084	海默科技	988.16	0.1329	99.0286	300281	金明精机	254.88	0.1018	99.2627
274	300061	康耐特	968.40	0.1303	99.1589	300176	鸿特精密	252.00	0.1006	99.3633
275	300211	亿通科技	955.70	0.1286	99.2874	300211	亿通科技	244.50	0.0976	99.4609
276	300235	方直科技	952.60	0.1281	99.4156	300235	方直科技	238.15	0.0951	99.5560
277	300097	智云股份	904.80	0.1217	99.5373	300220	金运激光	229.86	0.0918	99.6478
278	300023	宝德股份	904.50	0.1217	99.6590	300023	宝德股份	226.12	0.0903	99.7381
279	300220	金运激光	893.90	0.1202	99.7792	300279	和晶科技	221.24	0.0884	99.8265
280	300242	明家科技	866.25	0.1165	99.8958	300242	明家科技	219.45	0.0876	99.9141
281	300013	新宁物流	774.90	0.1042	100.0000	300282	汇冠股份	215.05	0.0859	100.0000
	累计	Total	743 379.22	100.0000		累计	Total	250 408.15	100.0000	

4. 创业板市盈率

CHINEXT P/E RATIO

(1) 上市股份平均市盈率(二〇〇九年至二〇一一年)

AVERAGE P/E RATIO, 2009—2011

年/月 Year/Month	平均市盈率 Average P/E Ratio	增长% Change%
2009	105.38	–
2010	78.53	-25.48
2011	37.62	-52.09
2011 一月 Jan	69.32	-11.73
二月 Feb	70.51	1.72
三月 Mar	55.50	-21.29
四月 Apr	47.14	-15.06
五月 May	43.01	-8.76
六月 Jun	42.98	-0.07
七月 Jul	46.51	8.21
八月 Aug	47.90	2.99
九月 Sep	40.93	-14.55
十月 Oct	44.02	7.55
十一月 Nov	43.25	-1.75
十二月 Dec	37.62	-13.02

注:年底、月底数字。

Note: Year-end or Month-end figures。

(2) 市盈率分布图(二〇〇九年至二〇一一年)

P/E RATIO DISTRIBUTION, 2009—2011

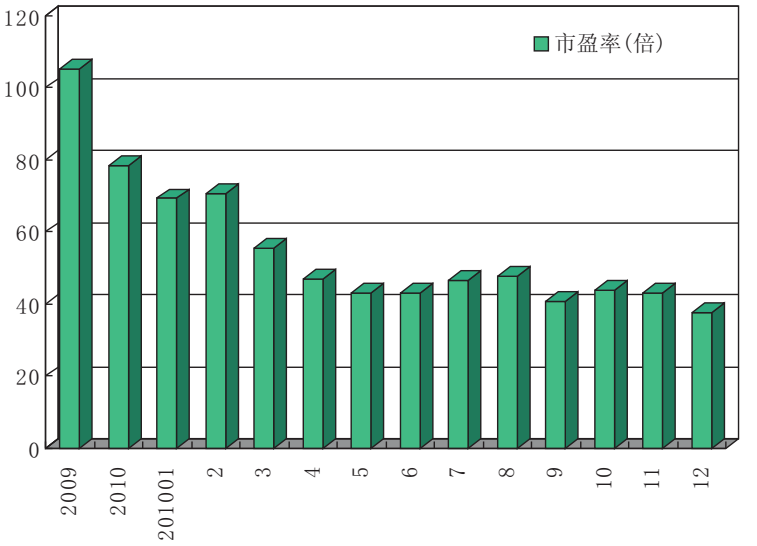

(六)基金市场

FUND MARKET

1. 基金价格升跌情况(二○一一年)

PRICE CHANGE OF MUTUAL FUNDS, 2011

排名 Rank	代码 Code	基金名称 Funds	成交价格与成交日期 (Trading Price and Date)								比2010年收市价升跌幅% Change % vs. 2010 Close
			开市 Open	日期 Date	最高 High	日期 Date	最低 Low	日期 Date	年收市 Close	日期 Date	
1	150033	多利进取	1.088	05/06/2011	1.354	08/26/2011	1.000	08/05/2011	1.164	12/30/2011	17.6946
2	150040	鼎 利 B	0.792	09/15/2011	1.025	12/12/2011	0.792	09/15/2011	0.973	12/30/2011	10.5682
3	150043	裕 祥 B	0.788	09/02/2011	0.986	11/11/2011	0.681	09/29/2011	0.950	12/30/2011	8.4475
4	160123	南方50债	1.002	07/25/2011	1.104	09/14/2011	1.000	07/25/2011	1.059	12/30/2011	6.2855
5	150054	泰达进取	0.999	12/22/2011	1.085	12/26/2011	0.999	12/22/2011	1.050	12/30/2011	5.3159
6	150006	同 庆 A	1.073	01/04/2011	1.123	12/12/2011	1.071	01/04/2011	1.122	12/30/2011	4.3721
7	150010	国泰优先	1.022	01/04/2011	1.069	06/10/2011	1.021	01/04/2011	1.065	12/30/2011	4.2074
8	150025	景 丰 A	0.951	01/04/2011	1.000	11/10/2011	0.950	08/19/2011	0.989	12/30/2011	3.3438
9	150060	银华鑫瑞	0.995	12/21/2011	1.048	12/26/2011	0.995	12/21/2011	1.028	12/30/2011	2.9029
10	150020	汇 利 A	0.965	01/04/2011	1.002	11/11/2011	0.955	11/23/2011	0.993	12/30/2011	2.6887
11	150061	丰 泽 B	0.942	12/26/2011	1.030	12/30/2011	0.911	12/30/2011	1.030	12/30/2011	1.9802
12	161713	招商信用	0.990	01/04/2011	1.008	05/12/2011	0.846	09/27/2011	0.985	12/30/2011	1.1518
13	184705	基金裕泽	1.136	01/04/2011	1.137	01/07/2011	1.020	04/19/2011	1.035	04/21/2011	-0.2991
14	166008	中欧强债	0.975	02/18/2011	1.003	05/19/2011	0.900	09/30/2011	0.982	12/30/2011	-0.6883
15	161010	富国天丰	1.061	01/04/2011	1.079	12/30/2011	0.926	08/09/2011	0.985	12/30/2011	-1.0272
16	160617	鹏华丰润	0.969	01/04/2011	0.991	05/12/2011	0.872	09/05/2011	0.946	12/30/2011	-1.0623
17	164808	工银四季	1.009	03/28/2011	1.110	03/30/2011	0.873	09/07/2011	0.973	12/30/2011	-2.1255
18	161813	银华信用	1.026	01/04/2011	1.046	01/07/2011	0.873	06/30/2011	0.964	12/30/2011	-2.2526
19	161115	易基岁丰	0.990	01/04/2011	1.009	01/10/2011	0.878	09/06/2011	0.950	12/30/2011	-2.5644
20	150047	银华瑞吉	0.914	10/21/2011	1.018	11/08/2011	0.914	10/21/2011	0.979	12/30/2011	-2.5871
21	162712	广发聚利	0.991	10/27/2011	1.000	11/14/2011	0.911	10/28/2011	0.980	12/30/2011	-3.0663
22	160125	南方中国	1.000	11/01/2011	1.074	12/14/2011	0.931	12/05/2011	0.970	12/30/2011	-3.1936
23	150041	天 盈 B	0.986	07/08/2011	1.007	11/11/2011	0.836	09/29/2011	0.963	12/30/2011	-3.3133
24	165509	信诚增强	0.935	01/04/2011	0.955	01/10/2011	0.801	08/31/2011	0.902	12/30/2011	-3.6325
25	165311	建信信用	1.003	09/09/2011	1.010	11/15/2011	0.863	09/14/2011	0.965	12/30/2011	-3.7886
26	161017	富国500	0.991	10/21/2011	1.080	11/14/2011	0.916	12/09/2011	0.956	12/30/2011	-4.3043
27	150045	增 利 B	0.931	11/28/2011	1.076	12/19/2011	0.901	12/30/2011	0.980	12/30/2011	-4.6693
28	150042	利 鑫 B	0.898	09/23/2011	1.010	11/10/2011	0.838	10/14/2011	0.950	12/30/2011	-4.8096
29	150059	银华金瑞	0.985	12/21/2011	0.985	12/21/2011	0.862	12/27/2011	0.953	12/30/2011	-4.8902
30	150032	多利优先	0.980	05/06/2011	0.980	05/06/2011	0.861	08/22/2011	0.956	12/30/2011	-4.9702
31	150012	双 禧 A	0.950	01/04/2011	0.979	01/11/2011	0.758	09/30/2011	0.891	12/30/2011	-6.4076
32	150030	银华金利	0.950	04/08/2011	0.961	04/18/2011	0.791	09/29/2011	0.938	12/30/2011	-6.5737
33	150039	鼎 利 A	0.910	09/15/2011	1.010	11/04/2011	0.890	09/27/2011	0.937	12/30/2011	-7.2277
34	150035	聚 利 B	0.960	07/08/2011	0.979	12/05/2011	0.660	09/30/2011	0.918	12/30/2011	-7.2727
35	150038	万家利B	0.842	08/29/2011	0.998	11/10/2011	0.645	09/29/2011	0.867	12/30/2011	-7.2727
36	150027	添 利 B	0.980	01/04/2011	0.988	01/04/2011	0.631	10/14/2011	0.916	12/30/2011	-7.2874
37	150003	建信优势	0.854	01/04/2011	0.909	04/18/2011	0.740	09/29/2011	0.782	12/30/2011	-8.1081
38	159916	深 F 6 0	1.731	10/24/2011	1.923	11/04/2011	1.509	12/28/2011	1.592	12/30/2011	-8.9245
39	161116	易基黄金	1.040	11/08/2011	1.041	11/09/2011	0.914	12/29/2011	0.935	12/30/2011	-9.2233

1. 基金价格升跌情况(二○一一年)(续)
PRICE CHANGE OF FUNDS, 2011 (Continued)

排名 Rank	代码 Code	基金名称 Funds	成交价格与成交日期(Trading Price and Date)								比2010年收市价升跌幅% Change % vs. 2010 Close
			开市 Open	日期 Date	最高 High	日期 Date	最低 Low	日期 Date	年收市 Close	日期 Date	
40	161216	双 债 A	0.992	05/20/2011	0.992	05/20/2011	0.815	09/29/2011	0.910	12/30/2011	-9.3625
41	159913	深 价 值	1.001	10/25/2011	1.085	11/03/2011	0.879	12/28/2011	0.910	12/30/2011	-9.5427
42	160505	博时主题	1.816	01/04/2011	1.912	04/11/2011	1.513	12/28/2011	1.562	12/30/2011	-9.7302
43	150048	银华瑞祥	0.995	10/21/2011	1.054	11/23/2011	0.857	12/29/2011	0.900	12/30/2011	-9.9099
44	150044	增 利 A	0.930	11/28/2011	1.006	11/28/2011	0.890	11/30/2011	0.912	12/30/2011	-9.9704
45	159915	创 业 板	0.795	12/09/2011	0.814	12/09/2011	0.703	12/28/2011	0.729	12/30/2011	-10.0000
46	150036	建信稳健	0.922	06/08/2011	0.995	06/08/2011	0.761	10/11/2011	0.903	12/30/2011	-10.2386
47	184692	基金裕隆	1.031	01/04/2011	1.147	03/07/2011	0.766	12/29/2011	0.778	12/30/2011	-10.3795
48	160607	鹏华价值	0.805	01/04/2011	0.907	04/14/2011	0.697	12/16/2011	0.721	12/30/2011	-10.4348
49	164105	华富强债	0.978	01/04/2011	0.994	01/10/2011	0.772	09/29/2011	0.875	12/30/2011	-10.5317
50	150021	汇 利 B	1.075	01/04/2011	1.104	05/23/2011	0.780	09/29/2011	0.950	12/30/2011	-11.2150
51	160512	博时卓越	0.998	06/30/2011	1.036	07/14/2011	0.810	12/28/2011	0.890	12/30/2011	-11.2662
52	160415	华安S300	0.981	10/18/2011	1.011	11/03/2011	0.763	12/26/2011	0.877	12/30/2011	-11.5035
53	163110	申万量化	0.995	08/01/2011	1.042	11/03/2011	0.786	12/16/2011	0.883	12/30/2011	-11.9641
54	150016	合 润 A	1.033	01/04/2011	1.070	01/11/2011	0.873	09/26/2011	0.904	12/30/2011	-12.2330
55	150028	信诚500A	0.940	03/14/2011	1.003	03/14/2011	0.720	09/30/2011	0.882	12/30/2011	-12.2388
56	163409	兴全绿色	1.007	07/07/2011	1.035	08/16/2011	0.871	12/28/2011	0.890	12/30/2011	-12.4016
57	150034	聚 利 A	0.918	07/08/2011	0.980	07/08/2011	0.830	10/31/2011	0.873	12/30/2011	-13.3069
58	159912	深300ETF	0.956	11/24/2011	0.978	12/01/2011	0.802	12/29/2011	0.835	12/30/2011	-13.7397
59	165512	信诚机遇	0.991	09/16/2011	1.095	11/30/2011	0.858	12/28/2011	0.858	12/30/2011	-14.0281
60	150018	银华稳进	0.970	01/04/2011	0.974	01/04/2011	0.731	09/30/2011	0.864	12/30/2011	-14.2197
61	164902	交银添利	1.000	04/20/2011	1.011	04/20/2011	0.771	09/26/2011	0.879	12/30/2011	-14.3275
62	161815	银华通胀	1.003	01/04/2011	1.100	05/23/2011	0.811	12/28/2011	0.859	12/30/2011	-14.5274
63	164606	信用增利	0.924	12/12/2011	0.930	12/12/2011	0.859	12/30/2011	0.862	12/30/2011	-14.5689
64	150053	泰达稳健	0.980	12/22/2011	0.980	12/22/2011	0.846	12/28/2011	0.855	12/30/2011	-14.8406
65	159910	深F120	0.941	09/27/2011	0.976	11/04/2011	0.780	12/28/2011	0.796	12/30/2011	-15.0480
66	162307	海富100	0.832	01/04/2011	0.920	05/17/2011	0.651	12/30/2011	0.703	12/30/2011	-15.5048
67	160716	嘉 实 50	0.746	01/04/2011	0.829	04/14/2011	0.580	12/13/2011	0.627	12/30/2011	-15.7258
68	161211	国投金融	0.838	01/04/2011	0.920	04/08/2011	0.690	12/29/2011	0.707	12/30/2011	-16.0333
69	163407	兴全300	0.933	01/19/2011	1.052	04/14/2011	0.740	12/26/2011	0.788	12/30/2011	-16.3482
70	163402	兴全趋势	1.060	01/04/2011	1.073	01/07/2011	0.807	12/28/2011	0.823	12/30/2011	-16.5985
71	150009	瑞和远见	0.998	01/04/2011	1.098	11/03/2011	0.840	10/11/2011	0.948	12/30/2011	-17.0148
72	184728	基金鸿阳	0.667	01/04/2011	0.788	03/25/2011	0.544	12/30/2011	0.549	12/30/2011	-17.4436
73	150037	建信进取	1.031	06/08/2011	1.142	07/01/2011	0.731	12/28/2011	0.822	12/30/2011	-17.6353
74	150022	申万收益	0.889	01/04/2011	0.906	02/11/2011	0.729	09/30/2011	0.820	12/30/2011	-18.1735
75	159911	民营ETF	3.075	10/14/2011	3.248	11/15/2011	2.437	12/28/2011	2.518	12/30/2011	-18.7480
76	165508	信诚深度	1.069	01/04/2011	1.078	01/18/2011	0.785	12/14/2011	0.859	12/30/2011	-18.8091
77	163001	长信100	0.986	01/04/2011	1.080	02/25/2011	0.766	12/23/2011	0.808	12/30/2011	-18.9569
78	160314	华夏行业	0.970	01/04/2011	0.990	01/06/2011	0.769	12/29/2011	0.784	12/30/2011	-19.0918
79	163801	中银中国	1.888	01/04/2011	1.908	01/05/2011	1.060	12/28/2011	1.085	12/30/2011	-19.2612
80	184693	基金普丰	1.008	01/04/2011	1.095	03/29/2011	0.720	12/28/2011	0.746	12/30/2011	-19.4119
81	163302	大摩资源	2.232	01/04/2011	2.349	04/20/2011	1.768	12/28/2011	1.804	12/30/2011	-19.4643

1. 基金价格升跌情况(二〇一一年)(续)

PRICE CHANGE OF FUNDS, 2011 (Continued)

排名 Rank	代码 Code	基金名称 Funds	成交价格与成交日期(Trading Price and Date)								比2010年收市价升跌幅% Change % vs. 2010 Close
			开市 Open	日期 Date	最高 High	日期 Date	最低 Low	日期 Date	年收市 Close	日期 Date	
82	184698	基金天元	0.971	01/04/2011	1.017	01/10/2011	0.701	12/28/2011	0.715	12/30/2011	-19.7847
83	161907	万家红利	0.993	06/15/2011	1.049	07/07/2011	0.781	12/28/2011	0.804	12/30/2011	-20.0000
84	162006	长城久富	1.442	01/04/2011	1.471	01/04/2011	0.950	12/29/2011	0.985	12/30/2011	-20.3283
85	160105	南方积配	1.263	01/04/2011	1.294	01/05/2011	0.901	12/23/2011	0.948	12/30/2011	-20.3506
86	161607	融通巨潮	0.912	01/04/2011	1.000	03/02/2011	0.703	12/19/2011	0.725	12/30/2011	-20.5044
87	160610	鹏华动力	1.266	01/04/2011	1.290	03/07/2011	0.940	12/28/2011	0.963	12/30/2011	-20.8270
88	184699	基金同盛	1.175	01/04/2011	1.268	03/08/2011	0.851	12/22/2011	0.861	12/30/2011	-21.0050
89	160615	鹏华300	1.102	01/04/2011	1.222	03/14/2011	0.839	12/28/2011	0.859	12/30/2011	-21.0478
90	161213	国投消费	0.980	01/20/2011	1.032	03/09/2011	0.750	12/29/2011	0.780	12/30/2011	-21.0526
91	160611	鹏华治理	1.038	01/04/2011	1.076	03/09/2011	0.742	12/26/2011	0.788	12/30/2011	-21.3280
92	162605	景顺鼎益	1.003	01/04/2011	1.047	03/08/2011	0.721	12/30/2011	0.790	12/30/2011	-21.5492
93	160211	国泰小盘	1.086	01/04/2011	1.203	03/07/2011	0.805	12/28/2011	0.853	12/30/2011	-21.5993
94	166009	中欧动力	0.966	04/29/2011	1.054	07/15/2011	0.763	12/30/2011	0.763	12/30/2011	-21.6632
95	165510	信诚四国	0.994	01/20/2011	1.139	04/13/2011	0.684	12/20/2011	0.781	12/30/2011	-21.9780
96	184722	基金久嘉	0.874	01/04/2011	0.955	04/14/2011	0.649	12/28/2011	0.656	12/30/2011	-22.1288
97	162607	景顺资源	0.877	01/04/2011	0.883	01/07/2011	0.632	12/22/2011	0.652	12/30/2011	-22.3729
98	161217	国投资源	0.990	08/29/2011	0.995	08/30/2011	0.750	12/28/2011	0.775	12/30/2011	-22.4224
99	160717	恒生H股	0.900	01/04/2011	0.950	04/06/2011	0.630	09/30/2011	0.693	12/30/2011	-22.4832
100	160807	长盛300	1.041	01/04/2011	1.124	05/17/2011	0.713	12/26/2011	0.811	12/30/2011	-22.7121
101	160706	嘉实300	0.804	01/04/2011	0.862	04/14/2011	0.599	12/28/2011	0.616	12/30/2011	-23.0000
102	159907	中小300	1.043	08/10/2011	1.095	08/16/2011	0.759	12/28/2011	0.797	12/30/2011	-23.2916
103	161811	银华300	0.976	01/04/2011	1.010	04/15/2011	0.670	12/23/2011	0.723	12/30/2011	-23.3298
104	161210	国投新兴	1.080	01/04/2011	1.148	05/05/2011	0.792	11/25/2011	0.827	12/30/2011	-23.3550
105	160215	国泰价值	0.965	01/04/2011	1.046	01/13/2011	0.727	12/22/2011	0.739	12/30/2011	-23.4197
106	162207	泰达效率	0.918	01/04/2011	0.931	01/05/2011	0.668	12/29/2011	0.706	12/30/2011	-23.4273
107	184690	基金同益	1.068	01/04/2011	1.160	03/07/2011	0.716	12/28/2011	0.734	12/30/2011	-23.4720
108	161714	招商金砖	0.958	05/11/2011	1.210	05/13/2011	0.703	09/30/2011	0.735	12/30/2011	-23.5172
109	159909	深 TMT	3.031	09/01/2011	3.031	09/01/2011	2.187	12/28/2011	2.299	12/30/2011	-24.1504
110	166006	中欧小盘	1.011	01/04/2011	1.040	01/06/2011	0.714	12/28/2011	0.768	12/30/2011	-24.1856
111	166001	中欧趋势	0.851	01/04/2011	0.900	01/12/2011	0.552	12/30/2011	0.631	12/30/2011	-24.2497
112	165309	建信300	0.880	01/04/2011	0.950	04/14/2011	0.629	12/19/2011	0.666	12/30/2011	-24.4898
113	161005	富国天惠	1.755	01/04/2011	1.797	01/06/2011	1.202	12/28/2011	1.235	12/30/2011	-24.6326
114	150017	合 润 B	1.126	01/04/2011	1.165	01/07/2011	0.812	12/28/2011	0.846	12/30/2011	-25.0664
115	161706	招商成长	1.411	01/04/2011	1.425	01/04/2011	0.988	12/29/2011	1.047	12/30/2011	-25.1608
116	163503	天治核心	0.600	01/04/2011	0.624	03/28/2011	0.434	12/28/2011	0.447	12/30/2011	-25.3756
117	160311	华夏蓝筹	0.930	01/04/2011	0.955	02/22/2011	0.661	12/29/2011	0.689	12/30/2011	-25.8342
118	184688	基金开元	1.009	01/04/2011	1.154	02/09/2011	0.718	12/28/2011	0.730	12/30/2011	-25.9001
119	160805	长盛同智	0.996	01/04/2011	1.022	02/17/2011	0.732	12/29/2011	0.732	12/30/2011	-26.4862
120	184689	基金普惠	1.295	01/04/2011	1.342	01/07/2011	0.800	12/28/2011	0.821	12/30/2011	-26.5050
121	161903	万家公用	0.800	01/04/2011	0.820	01/07/2011	0.554	12/23/2011	0.581	12/30/2011	-26.9182
122	162703	广发小盘	2.230	01/04/2011	2.325	04/11/2011	1.536	12/16/2011	1.629	12/30/2011	-27.0488
123	161610	融通领先	1.032	01/04/2011	1.044	01/05/2011	0.710	12/28/2011	0.717	12/30/2011	-27.4020

1. 基金价格升跌情况(二〇一一年)(续)

PRICE CHANGE OF FUNDS, 2011 (Continued)

排名 Rank	代码 Code	基金名称 Funds	成交价格与成交日期(Trading Price and Date)								比2010年收市价升跌幅% Change % vs. 2010 Close
			开市 Open	日期 Date	最高 High	日期 Date	最低 Low	日期 Date	年收市 Close	日期 Date	
124	150013	双 禧 B	1.145	01/04/2011	1.378	03/09/2011	0.785	12/28/2011	0.821	12/30/2011	-27.7924
125	160106	南方高增	1.768	01/04/2011	1.778	01/05/2011	1.193	12/28/2011	1.205	12/30/2011	-28.1381
126	159903	深成ETF	1.263	01/04/2011	1.338	03/09/2011	0.869	12/28/2011	0.904	12/30/2011	-28.3677
127	159906	深 成 长	1.010	02/23/2011	1.035	03/03/2011	0.690	12/29/2011	0.722	12/30/2011	-28.7968
128	166007	中欧300	1.007	01/04/2011	1.126	03/30/2011	0.751	12/13/2011	0.752	12/30/2011	-28.9225
129	159908	深F200	0.990	07/13/2011	1.022	07/15/2011	0.685	12/28/2011	0.706	12/30/2011	-29.4000
130	164205	天弘深成	0.962	01/04/2011	1.078	02/23/2011	0.627	12/28/2011	0.688	12/30/2011	-29.6524
131	184691	基金景宏	1.278	01/04/2011	1.350	03/02/2011	0.740	12/28/2011	0.764	12/30/2011	-29.8716
132	150002	大成优选	0.999	01/04/2011	1.070	03/09/2011	0.673	12/28/2011	0.695	12/30/2011	-30.2209
133	160910	大成创新	0.978	01/04/2011	0.995	01/05/2011	0.668	12/28/2011	0.680	12/30/2011	-30.4703
134	159905	深 红 利	0.981	01/11/2011	1.065	03/09/2011	0.660	12/28/2011	0.690	12/30/2011	-30.5136
135	159901	深100ETF	0.822	01/04/2011	0.869	03/09/2011	0.544	12/28/2011	0.567	12/30/2011	-30.6846
136	150008	瑞和小康	0.936	01/04/2011	1.008	04/11/2011	0.740	12/29/2011	0.826	12/30/2011	-30.9595
137	160613	鹏华创新	1.545	01/04/2011	1.640	03/01/2011	1.033	12/28/2011	1.068	12/30/2011	-31.6699
138	162711	广发500	1.091	01/04/2011	1.145	03/28/2011	0.728	12/28/2011	0.739	12/30/2011	-32.2640
139	184721	基金丰和	1.126	01/04/2011	1.166	01/07/2011	0.708	12/29/2011	0.719	12/30/2011	-32.6720
140	160616	鹏华500	1.027	01/04/2011	1.080	03/28/2011	0.678	12/29/2011	0.689	12/30/2011	-32.9114
141	160119	南方500	1.240	01/04/2011	1.288	03/28/2011	0.800	12/28/2011	0.813	12/30/2011	-33.0141
142	150026	景 丰 B	1.007	01/04/2011	1.007	01/04/2011	0.535	10/12/2011	0.675	12/30/2011	-33.1683
143	150007	同 庆 B	0.896	01/04/2011	0.990	04/11/2011	0.555	12/28/2011	0.574	12/30/2011	-35.5056
144	184701	基金景福	1.390	01/04/2011	1.455	03/01/2011	0.700	12/27/2011	0.744	12/30/2011	-36.6342
145	159902	中 小 板	3.195	01/04/2011	3.218	01/04/2011	1.913	12/28/2011	2.008	12/30/2011	-36.8950
146	150001	瑞福进取	0.708	01/04/2011	0.749	03/09/2011	0.419	12/28/2011	0.442	12/30/2011	-37.1266
147	161810	银华内需	1.129	01/04/2011	1.150	01/06/2011	0.637	12/29/2011	0.682	12/30/2011	-39.5390
148	150011	国泰进取	1.130	01/04/2011	1.188	02/22/2011	0.649	12/28/2011	0.677	12/30/2011	-39.5536
149	150029	信诚500B	1.071	03/14/2011	1.111	03/14/2011	0.525	12/28/2011	0.573	12/30/2011	-43.2673
150	150019	银华锐进	1.432	01/04/2011	1.641	03/09/2011	0.733	12/28/2011	0.800	12/30/2011	-43.8990
151	150023	申万进取	0.928	01/04/2011	1.040	03/09/2011	0.454	12/28/2011	0.489	12/30/2011	-46.8478
152	150031	银华鑫利	1.020	04/08/2011	1.071	04/08/2011	0.428	12/28/2011	0.477	12/30/2011	-52.9586

注:本年除息基金升跌幅=收市价/(开市价×调整因子)×100%-100%,调整因子=除权参考价/股权登记日收市价。

Note: Ex-Right Funds Price Change % = Close/(Open × Adjusting Factor) × 100% - 100%,

Adjusting Factor = Ex-Right Price/Reg. Date Close.

2. 基金成交统计

TRANSACTION OF MUTUAL FUNDS

(1)各基金成交单位数、成交金额及占市场比例(二〇一一年)

MUTUAL FUNDS TRADING VOLUME, VALUE & MARKET SHARE, 2011

百万, Mil.

名次 Rank	代码 Code	基金名称 Funds	成交单位数 Volume	占市场 % of Total	累计 %	代码 Code	基金名称 Fund	成交金额 Value	占市场 % of Total	累计 %
1	159901	深100ETF	155 718.79	41.4690	41.4690	159901	深100ETF	114 959.42	33.1831	33.1831
2	150019	银华锐进	30 125.41	8.0226	49.4917	150019	银华锐进	37 028.82	10.6884	43.8715
3	150007	同 庆 B	27 420.45	7.3023	56.7939	150013	双 禧 B	27 256.51	7.8676	51.7391
4	150013	双 禧 B	24 586.21	6.5475	63.3414	159902	中 小 板	24 981.55	7.2109	58.9500
5	150023	申万进取	9 870.31	2.6285	65.9699	150007	同 庆 B	23 948.02	6.9126	65.8627
6	159902	中 小 板	9 387.63	2.5000	68.4699	150006	同 庆 A	10 163.80	2.9338	68.7964
7	150006	同 庆 A	9 246.29	2.4624	70.9323	150023	申万进取	7 813.01	2.2552	71.0517
8	160706	嘉实300	9 135.85	2.4329	73.3652	160706	嘉实300	6 933.56	2.0014	73.0531
9	150018	银华稳进	6 877.60	1.8316	75.1968	159903	深成ETF	6 210.13	1.7926	74.8456
10	150001	瑞福进取	6 445.33	1.7164	76.9132	150018	银华稳进	6 022.81	1.7385	76.5841
11	159903	深成ETF	5 338.48	1.4217	78.3349	150012	双 禧 A	4 730.63	1.3655	77.9496
12	150012	双 禧 A	5 266.00	1.4024	79.7373	150002	大成优选	4 722.41	1.3631	79.3127
13	150002	大成优选	5 002.80	1.3323	81.0696	150001	瑞福进取	4 152.35	1.1986	80.5113
14	150031	银华鑫利	4 964.11	1.3220	82.3915	150031	银华鑫利	3 989.08	1.1515	81.6628
15	184728	基金鸿阳	3 283.49	0.8744	83.2660	184699	基金同盛	3 470.45	1.0017	82.6645
16	184721	基金丰和	3 106.73	0.8273	84.0933	184721	基金丰和	2 983.14	0.8611	83.5256
17	184699	基金同盛	3 073.94	0.8186	84.9119	184701	基金景福	2 907.46	0.8392	84.3648
18	150022	申万收益	2 984.64	0.7948	85.7067	150011	国泰进取	2 582.34	0.7454	85.1102
19	150011	国泰进取	2 601.31	0.6927	86.3995	150022	申万收益	2 518.85	0.7271	85.8373
20	184701	基金景福	2 515.28	0.6698	87.0693	184728	基金鸿阳	2 352.07	0.6789	86.5162
21	184722	基金久嘉	2 437.20	0.6490	87.7184	161010	富国天丰	2 297.97	0.6633	87.1795
22	161010	富国天丰	2 311.87	0.6157	88.3340	184688	基金开元	2 295.55	0.6626	87.8421
23	184688	基金开元	2 194.78	0.5845	88.9185	184722	基金久嘉	2 155.85	0.6223	88.4644
24	150026	景 丰 B	1 831.94	0.4879	89.4064	184692	基金裕隆	1 798.50	0.5191	88.9836
25	150030	银华金利	1 810.02	0.4820	89.8884	184693	基金普丰	1 772.48	0.5116	89.4952
26	164105	华富强债	1 801.32	0.4797	90.3681	150030	银华金利	1 643.39	0.4744	89.9696
27	184693	基金普丰	1 800.43	0.4795	90.8476	164105	华富强债	1 619.16	0.4674	90.4369
28	184692	基金裕隆	1 788.75	0.4764	91.3239	161115	易基岁丰	1 589.09	0.4587	90.8956
29	161115	易基岁丰	1 683.41	0.4483	91.7722	150025	景 丰 A	1 521.07	0.4391	91.3347
30	150027	添 利 B	1 658.21	0.4416	92.2138	150020	汇 利 A	1 461.48	0.4219	91.7565
31	184698	基金天元	1 603.71	0.4271	92.6409	150027	添 利 B	1 433.57	0.4138	92.1703
32	150025	景 丰 A	1 560.11	0.4155	93.0564	184698	基金天元	1 431.97	0.4133	92.5837
33	150020	汇 利 A	1 493.44	0.3977	93.4541	150026	景 丰 B	1 362.20	0.3932	92.9769
34	184690	基金同益	1 295.67	0.3450	93.7991	184690	基金同益	1 257.25	0.3629	93.3398
35	150003	建信优势	1 280.44	0.3410	94.1401	150003	建信优势	1 087.97	0.3140	93.6538
36	159915	创 业 板	1 215.73	0.3238	94.4639	184689	基金普惠	1 084.45	0.3130	93.9668
37	161813	银华信用	1 106.99	0.2948	94.7587	184691	基金景宏	1 065.01	0.3074	94.2743
38	184689	基金普惠	974.12	0.2594	95.0181	161813	银华信用	1 060.66	0.3062	94.5804
39	159905	深 红 利	956.75	0.2548	95.2729	159905	深 红 利	928.12	0.2679	94.8483
40	184691	基金景宏	951.17	0.2533	95.5262	159915	创 业 板	925.07	0.2670	95.1154
41	161713	招商信用	885.77	0.2359	95.7621	161713	招商信用	839.22	0.2422	95.3576
42	166008	中欧强债	853.80	0.2274	95.9894	166008	中欧强债	833.49	0.2406	95.5982

(1)各基金成交单位数、成交金额及占市场比例(二〇一一年)(续)

MUTUAL FUNDS TRADING VOLUME, VALUE & MARKET SHARE, 2011 (Continued) 百万, Mil.

名次 Rank	代码 Code	基金名称 Funds	成交单位数 Volume	占市场 % of Total	累计 %	代码 Code	基金名称 Fund	成交金额 Value	占市场 % of Total	累计 %
43	150029	信诚500B	723.85	0.1928	96.1822	150021	汇 利 B	721.94	0.2084	95.8066
44	150021	汇 利 B	722.01	0.1923	96.3745	159907	中小300	717.08	0.2070	96.0136
45	159907	中小300	714.42	0.1903	96.5647	159906	深 成 长	652.63	0.1884	96.2019
46	159906	深 成 长	676.67	0.1802	96.7449	150029	信诚500B	615.52	0.1777	96.3796
47	160617	鹏华丰润	602.95	0.1606	96.9055	160617	鹏华丰润	576.47	0.1664	96.5460
48	150009	瑞和远见	556.30	0.1481	97.0537	150009	瑞和远见	558.29	0.1611	96.7072
49	150008	瑞和小康	416.88	0.1110	97.1647	150008	瑞和小康	386.94	0.1117	96.8188
50	150043	裕 祥 B	416.44	0.1109	97.2756	150010	国泰优先	385.48	0.1113	96.9301
51	150034	聚 利 A	409.38	0.1090	97.3846	159908	深F200	374.94	0.1082	97.0383
52	159908	深F200	383.76	0.1022	97.4868	150043	裕 祥 B	363.71	0.1050	97.1433
53	150035	聚 利 B	383.56	0.1021	97.5889	150034	聚 利 A	357.75	0.1033	97.2466
54	150010	国泰优先	368.10	0.0980	97.6870	160119	南方500	347.44	0.1003	97.3469
55	165509	信诚增强	339.46	0.0904	97.7774	162703	广发小盘	334.11	0.0964	97.4433
56	159913	深 价 值	326.16	0.0869	97.8642	159913	深 价 值	333.13	0.0962	97.5395
57	159912	深300ETF	319.84	0.0852	97.9494	150035	聚 利 B	332.62	0.0960	97.6355
58	150041	天 盈 B	319.18	0.0850	98.0344	159911	民营ETF	320.05	0.0924	97.7279
59	164902	交银添利	315.54	0.0840	98.1184	184705	基金裕泽	312.55	0.0902	97.8181
60	150028	信诚500A	310.30	0.0826	98.2011	159916	深 F 6 0	310.04	0.0895	97.9076
61	160119	南方500	305.90	0.0815	98.2825	165509	信诚增强	309.07	0.0892	97.9968
62	159910	深F120	300.59	0.0800	98.3626	159912	深300ETF	299.14	0.0863	98.0831
63	184705	基金裕泽	290.73	0.0774	98.4400	164902	交银添利	292.48	0.0844	98.1676
64	162711	广发500	277.07	0.0738	98.5138	150041	天 盈 B	292.01	0.0843	98.2519
65	163409	兴全绿色	262.51	0.0699	98.5837	162711	广发500	288.03	0.0831	98.3350
66	150016	合 润 A	245.80	0.0655	98.6492	159910	深F120	279.27	0.0806	98.4156
67	164808	工银四季	231.97	0.0618	98.7109	150028	信诚500A	269.17	0.0777	98.4933
68	163402	兴全趋势	229.48	0.0611	98.7720	163409	兴全绿色	263.73	0.0761	98.5694
69	150038	万家利B	190.76	0.0508	98.8228	150016	合 润 A	234.88	0.0678	98.6372
70	161216	双 债 A	189.54	0.0505	98.8733	163402	兴全趋势	234.03	0.0676	98.7048
71	161907	万家红利	189.01	0.0503	98.9237	164808	工银四季	222.90	0.0643	98.7691
72	160314	华夏行业	177.15	0.0472	98.9708	160505	博时主题	209.32	0.0604	98.8295
73	159916	深 F 6 0	171.15	0.0456	99.0164	161907	万家红利	189.48	0.0547	98.8842
74	160607	鹏华价值	165.03	0.0439	99.0604	161216	双 债 A	174.73	0.0504	98.9347
75	163503	天治核心	160.70	0.0428	99.1032	163302	大摩资源	171.24	0.0494	98.9841
76	162703	广发小盘	157.99	0.0421	99.1452	150017	合 润 B	166.35	0.0480	99.0321
77	150017	合 润 B	157.14	0.0418	99.1871	160314	华夏行业	166.13	0.0480	99.0801
78	161211	国投金融	138.92	0.0370	99.2241	150038	万家利B	155.70	0.0449	99.1250
79	160311	华夏蓝筹	131.17	0.0349	99.2590	160607	鹏华价值	138.51	0.0400	99.1650
80	160211	国泰小盘	128.70	0.0343	99.2933	160211	国泰小盘	133.85	0.0386	99.2036
81	160505	博时主题	116.71	0.0311	99.3244	161005	富国天惠	125.22	0.0361	99.2398
82	160717	恒生H股	108.49	0.0289	99.3533	159909	深 TMT	121.63	0.0351	99.2749
83	159911	民营ETF	106.20	0.0283	99.3815	160311	华夏蓝筹	115.55	0.0334	99.3082
84	160716	嘉 实 5 0	102.01	0.0272	99.4087	161211	国投金融	115.11	0.0332	99.3415
85	160616	鹏华500	99.46	0.0265	99.4352	160616	鹏华500	100.90	0.0291	99.3706
86	160512	博时卓越	97.50	0.0260	99.4612	160512	博时卓越	96.99	0.0280	99.3986

(1)各基金成交单位数、成交金额及占市场比例(二〇一一年)(续)

MUTUAL FUNDS TRADING VOLUME, VALUE & MARKET SHARE, 2011 (Continued) 百万, Mil.

名次 Rank	代码 Code	基金名称 Funds	成交单位数 Volume	占市场 % of Total	累计 %	代码 Code	基金名称 Fund	成交金额 Value	占市场 % of Total	累计 %
87	160123	南方50债	86.88	0.0231	99.4843	163503	天治核心	91.79	0.0265	99.4251
88	150037	建信进取	83.75	0.0223	99.5066	160717	恒生H股	87.48	0.0253	99.4503
89	161213	国投消费	80.18	0.0214	99.5279	160123	南方50债	87.38	0.0252	99.4755
90	161005	富国天惠	79.77	0.0212	99.5492	150037	建信进取	85.62	0.0247	99.5003
91	163302	大摩资源	79.55	0.0212	99.5704	161213	国投消费	78.52	0.0227	99.5229
92	163407	兴全300	73.32	0.0195	99.5899	160716	嘉实50	75.58	0.0218	99.5447
93	160415	华安S300	68.41	0.0182	99.6081	163801	中银中国	74.43	0.0215	99.5662
94	161810	银华内需	67.26	0.0179	99.6260	163407	兴全300	71.19	0.0205	99.5868
95	150042	利鑫B	67.08	0.0179	99.6439	161810	银华内需	67.83	0.0196	99.6064
96	165311	建信信用	60.44	0.0161	99.6600	160415	华安S300	67.57	0.0195	99.6259
97	150060	银华鑫瑞	60.22	0.0160	99.6760	150042	利鑫B	65.00	0.0188	99.6446
98	161217	国投资源	56.67	0.0151	99.6911	160610	鹏华动力	62.71	0.0181	99.6627
99	162607	景顺资源	53.63	0.0143	99.7054	150060	银华鑫瑞	60.75	0.0175	99.6803
100	160610	鹏华动力	53.27	0.0142	99.7196	165311	建信信用	55.31	0.0160	99.6962
101	163801	中银中国	50.43	0.0134	99.7330	161217	国投资源	53.74	0.0155	99.7117
102	150036	建信稳健	45.62	0.0121	99.7452	160106	南方高增	52.82	0.0152	99.7270
103	163110	申万量化	45.52	0.0121	99.7573	160615	鹏华300	46.29	0.0134	99.7403
104	160615	鹏华300	43.11	0.0115	99.7688	163110	申万量化	45.46	0.0131	99.7535
105	159909	深TMT	42.77	0.0114	99.7802	162607	景顺资源	44.04	0.0127	99.7662
106	150054	泰达进取	40.17	0.0107	99.7909	150036	建信稳健	42.33	0.0122	99.7784
107	162207	泰达效率	39.84	0.0106	99.8015	150054	泰达进取	40.74	0.0118	99.7902
108	150048	银华瑞祥	39.34	0.0105	99.8119	150048	银华瑞祥	38.84	0.0112	99.8014
109	160611	鹏华治理	38.62	0.0103	99.8222	160611	鹏华治理	38.81	0.0112	99.8126
110	160106	南方高增	34.47	0.0092	99.8314	162006	长城久富	32.99	0.0095	99.8221
111	161610	融通领先	34.19	0.0091	99.8405	162207	泰达效率	32.78	0.0095	99.8316
112	160910	大成创新	32.07	0.0085	99.8490	161610	融通领先	31.87	0.0092	99.8407
113	166009	中欧动力	28.56	0.0076	99.8567	160910	大成创新	29.02	0.0084	99.8491
114	162006	长城久富	27.05	0.0072	99.8639	166009	中欧动力	27.89	0.0081	99.8572
115	150053	泰达稳健	26.80	0.0071	99.8710	161706	招商成长	27.79	0.0080	99.8652
116	162605	景顺鼎益	24.00	0.0064	99.8774	150053	泰达稳健	25.03	0.0072	99.8724
117	150059	银华金瑞	22.93	0.0061	99.8835	160105	南方积配	24.97	0.0072	99.8796
118	160215	国泰价值	22.79	0.0061	99.8896	162605	景顺鼎益	23.41	0.0068	99.8864
119	161607	融通巨潮	22.62	0.0060	99.8956	150059	银华金瑞	22.34	0.0064	99.8928
120	160105	南方积配	22.21	0.0059	99.9015	160215	国泰价值	22.25	0.0064	99.8993
121	161706	招商成长	22.08	0.0059	99.9074	163001	长信100	21.31	0.0062	99.9054
122	166001	中欧趋势	21.90	0.0058	99.9132	161607	融通巨潮	20.20	0.0058	99.9112
123	163001	长信100	21.19	0.0056	99.9189	150032	多利优先	20.19	0.0058	99.9171
124	150032	多利优先	21.13	0.0056	99.9245	161815	银华通胀	20.16	0.0058	99.9229
125	161811	银华300	21.04	0.0056	99.9301	161811	银华300	19.33	0.0056	99.9285
126	161815	银华通胀	20.17	0.0054	99.9355	160805	长盛同智	18.26	0.0053	99.9337
127	160805	长盛同智	19.64	0.0052	99.9407	166001	中欧趋势	17.22	0.0050	99.9387
128	161903	万家公用	16.48	0.0044	99.9451	162712	广发聚利	15.36	0.0044	99.9431
129	161714	招商金砖	16.37	0.0044	99.9494	161714	招商金砖	14.92	0.0043	99.9475
130	162712	广发聚利	15.95	0.0042	99.9537	165512	信诚机遇	13.91	0.0040	99.9515

(1)各基金成交单位数、成交金额及占市场比例(二○一一年)(续)

MUTUAL FUNDS TRADING VOLUME, VALUE & MARKET SHARE, 2011 (Continued) 百万, Mil.

名次 Rank	代码 Code	基金名称 Funds	成交单位数 Volume	占市场 % of Total	累计 %	代码 Code	基金名称 Fund	成交金额 Value	占市场 % of Total	累计 %
131	165512	信诚机遇	14.10	0.0038	99.9574	161903	万家公用	11.83	0.0034	99.9549
132	164606	信用增利	12.24	0.0033	99.9607	160613	鹏华创新	10.83	0.0031	99.9580
133	165309	建信300	11.63	0.0031	99.9638	150047	银华瑞吉	10.79	0.0031	99.9611
134	165510	信诚四国	11.39	0.0030	99.9668	164606	信用增利	10.72	0.0031	99.9642
135	150039	鼎 利 A	11.35	0.0030	99.9699	165510	信诚四国	10.71	0.0031	99.9673
136	150047	银华瑞吉	11.02	0.0029	99.9728	150039	鼎 利 A	10.59	0.0031	99.9704
137	166006	中欧小盘	10.69	0.0028	99.9756	150033	多利进取	10.44	0.0030	99.9734
138	161116	易基黄金	9.63	0.0026	99.9782	165309	建信300	10.07	0.0029	99.9763
139	162307	海富100	9.35	0.0025	99.9807	166006	中欧小盘	9.82	0.0028	99.9791
140	150033	多利进取	9.10	0.0024	99.9831	161116	易基黄金	9.80	0.0028	99.9819
141	160125	南方中国	8.31	0.0022	99.9853	160807	长盛300	8.38	0.0024	99.9844
142	160807	长盛300	8.24	0.0022	99.9875	160125	南方中国	8.23	0.0024	99.9867
143	160613	鹏华创新	7.32	0.0020	99.9895	162307	海富100	7.84	0.0023	99.9890
144	150044	增 利 A	6.84	0.0018	99.9913	166007	中欧300	6.60	0.0019	99.9909
145	166007	中欧300	6.79	0.0018	99.9931	150044	增 利 A	6.26	0.0018	99.9927
146	161210	国投新兴	5.56	0.0015	99.9946	161210	国投新兴	5.90	0.0017	99.9944
147	150040	鼎 利 B	5.43	0.0014	99.9960	150040	鼎 利 B	4.91	0.0014	99.9958
148	161017	富国500	4.91	0.0013	99.9973	161017	富国500	4.90	0.0014	99.9973
149	164205	天弘深成	4.10	0.0011	99.9984	164205	天弘深成	3.85	0.0011	99.9984
150	165508	信诚深度	3.41	0.0009	99.9993	165508	信诚深度	3.24	0.0009	99.9993
151	150045	增 利 B	1.95	0.0005	99.9998	150045	增 利 B	1.88	0.0005	99.9998
152	150061	丰 泽 B	0.57	0.0002	100.0000	150061	丰 泽 B	0.56	0.0002	100.0000
	累计	Total	375 506.11	100.0000		累计	Total	346 439.59	100.0000	

(2)基金每日成交单位数(二〇一一年)

DAILY TRADING VOLUME OF MUTUAL FUNDS, 2011

百万份, Mil.

日期 Date	一月 Jan.	二月 Feb.	三月 Mar.	四月 Apr.	五月 May.	六月 Jun.	七月 Jul.	八月 Aug.	九月 Sept.	十月 Oct.	十一月 Nov.	十二月 Dec.
1		824.43	2 469.60	1 195.15		1 248.57	1 485.64	747.08	1 085.44		2 245.29	3 281.71
2			2 145.30			1 384.51		1 016.72	1 010.65		2 758.98	1 318.61
3			2 077.05		1 183.91	1 063.23		970.04			2 904.81	
4	2 096.19		1 981.53		1 416.12		1 776.09	640.14			1 934.31	
5	1 847.92				756.40		1 300.97	1 538.67	1 204.17			1 358.13
6	1 746.42			1 668.28	1 026.67		1 158.94		1 230.35			1 110.38
7	2 564.47		2 977.51	1 564.54		976.57	1 852.39		1 231.17		1 403.29	991.68
8			1 770.70	1 960.50		1 021.87	1 366.14	2 620.35	1 142.15		1 570.38	1 675.91
9		1 215.69	1 664.79		911.72	865.48		2 391.08	1 427.46		1 778.90	1 428.42
10	2 011.72	1 625.07	2 094.36		671.45	982.49		1 922.11		1 071.91	2 091.12	
11	1 823.76	1 908.73	2 391.47	1 945.96	815.72		1 122.91	1 740.38		1 803.00	1 823.80	
12	1 655.09			1 476.76	886.96		1 334.68	1 461.61		2 821.51		1 204.86
13	1 323.66			1 420.34	1 269.56	795.30	1 175.09		935.69	2 271.12		1 866.04
14	1 320.38	3 178.42	1 697.78	1 354.53		913.42	1 373.61		1 397.33	1 638.68	1 990.28	1 492.00
15		2 553.88	2 852.10	1 380.46		878.38	1 211.91	1 196.56	1 028.62		1 468.30	2 328.18
16		1 933.82	1 688.32		937.98	955.89		977.84	855.93		1 890.51	2 524.49
17	2 182.13	1 997.73	1 720.56		1 263.61	939.62		695.94		1 380.63	1 428.16	
18	1 727.41	1 937.31	1 175.46	1 259.75	840.82		1 273.29	971.03		1 432.37	1 738.40	
19	1 559.41			1 328.73	929.71		1 104.16	1 240.07	1 004.09	1 493.90		2 551.75
20	1 491.25			939.65	760.19	1 066.90	1 180.64		1 385.15	2 041.75		2 114.05
21	1 810.09	2 403.91	1 471.64	1 136.96		1 061.20	1 958.31		2 381.00	1 819.16	1 223.39	1 478.20
22		3 328.88	1 498.35	817.71		1 093.84	968.67	954.27	1 606.19		1 301.87	2 398.24
23		1 611.14	1 995.86		1 487.40	1 358.26		951.93	2 313.56		1 514.62	1 977.49
24	1 285.88	1 452.76	1 213.97		1 147.71	2 146.94		894.02		2 318.33	1 660.21	
25	1 203.14	1 748.58	2 049.93	1 392.10	1 328.13		1 565.80	1 985.43		2 783.18	1 117.68	
26	1 097.40			1 288.25	968.89		1 069.03	1 447.13	1 641.95	2 230.84		1 521.93
27	1 827.67			1 364.77	1 343.11	1 363.61	1 448.65		1 739.98	1 524.94		1 286.04
28	1 247.64	2 184.01	1 785.22	1 661.47		1 093.64	1 533.31		1 427.06	2 470.35	1 237.51	1 668.13
29			1 664.66	1 496.02		1 159.34	1 006.45	1 603.03	1 589.42		1 332.42	1 318.20
30			1 471.30		1 331.85	1 491.46		1 695.08	1 570.11		2 076.57	1 636.57
31	1 323.16		1 230.78		1 433.65			1 283.21		1 603.33		
最高 High	2 564.47	3 328.88	2 977.51	1 960.50	1 487.40	2 146.94	1 958.31	2 620.35	2 381.00	2 821.51	2 904.81	3 281.71
最低 Low	1 097.40	824.43	1 175.46	817.71	671.45	795.30	968.67	640.14	855.93	1 071.91	1 117.68	991.68
平均 Avg.	1 657.24	1 993.62	1 873.40	1 402.73	1 081.50	1 136.22	1 346.03	1 345.38	1 390.83	1 919.06	1 749.58	1 751.41
累计 Total	33 144.81	29 904.36	43 088.23	26 651.91	22 711.56	23 860.52	28 266.68	30 943.73	29 207.49	30 705.02	38 490.79	38 531.01

全年累计 Total of 2011 375 506.11

(3)基金每日成交金额表(二〇一一年)

DAILY TRADING VALUE OF MUTUAL FUNDS, 2011

百万元人民币, RMB Mil.

日期 Date	一月 Jan.	二月 Feb.	三月 Mar.	四月 Apr.	五月 May.	六月 Jun.	七月 Jul.	八月 Aug.	九月 Sept.	十月 Oct.	十一月 Nov.	十二月 Dec.
1		814.46	2 575.31	1 250.79		1 129.42	1 405.48	709.56	951.20		1 879.48	2 796.77
2			2 256.42			1 245.25		946.54	885.87		2 312.58	1 078.84
3			2 128.57		1 116.14	1 008.99		900.64			2 456.86	
4	2 104.77		2 017.60		1 311.21		1 660.83	610.66			1 660.18	
5	1 787.07				727.07		1 295.94	1 419.90	1 056.78			1 083.88
6	1 683.11			1 701.80	982.77		1 212.63		1 064.22			877.23
7	2 512.25		3 104.41	1 688.94		892.56	1 928.01		1 077.34		1 213.86	794.46
8			1 885.73	2 042.33		934.80	1 345.08	2 231.74	1 054.37		1 307.53	1 338.60
9		1 165.90	1 761.52		885.88	804.93		2 038.67	1 273.85		1 570.47	1 170.05
10	1 927.08	1 648.57	2 226.13		698.62	893.30		1 691.75		840.45	1 835.63	
11	1 725.23	1 956.53	2 472.96	2 089.58	808.55		1 165.13	1 558.32		1 496.83	1 630.39	
12	1 582.86			1 519.19	853.58		1 374.27	1 408.66		2 301.82		960.94
13	1 330.93			1 506.65	1 200.80	693.43	1 200.25		800.30	1 928.79		1 387.00
14	1 283.69	3 261.34	1 730.90	1 388.60		862.02	1 410.42		1 229.89	1 472.70	1 758.81	1 117.03
15		2 601.46	2 842.37	1 406.13		796.78	1 221.07	1 123.14	891.22		1 237.67	1 633.16
16		2 023.35	1 762.41		897.62	849.92		925.26	750.98		1 689.52	1 820.79
17	2 035.22	2 159.25	1 759.54		1 195.31	843.57		639.97		1 164.71	1 236.21	
18	1 568.73	2 055.32	1 224.79	1 272.44	796.86		1 331.99	850.95		1 236.09	1 481.32	
19	1 496.06			1 461.81	904.02		1 053.22	1 175.27	875.89	1 231.94		1 740.25
20	1 406.44			962.59	738.76	926.15	1 147.17		1 198.66	1 640.87		1 553.73
21	1 621.02	2 446.04	1 471.34	1 129.87		913.71	1 851.46		2 098.88	1 467.99	1 001.84	1 105.11
22		3 333.73	1 496.12	840.46		1 004.00	957.07	825.98	1 449.00		1 055.75	1 710.28
23		1 682.88	2 087.47		1 361.24	1 283.56		854.64	1 893.87		1 239.57	1 424.78
24	1 174.67	1 491.50	1 273.12		1 093.64	2 111.67		814.78		1 941.42	1 394.33	
25	1 116.76	1 767.89	2 138.90	1 322.30	1 234.84		1 482.84	1 869.25		2 258.34	948.42	
26	1 071.75			1 272.49	874.95		1 036.11	1 359.78	1 424.61	1 878.83		1 080.54
27	1 794.88			1 346.47	1 197.65	1 412.81	1 367.04		1 482.21	1 270.84		941.91
28	1 202.90	2 218.69	1 866.07	1 707.11		1 043.33	1 455.64		1 231.60	2 061.77	1 010.60	1 192.75
29			1 753.89	1 463.08		1 153.12	949.48	1 480.65	1 304.07		1 122.73	944.62
30			1 521.91		1 194.67	1 424.41		1 554.69	1 328.73		1 635.59	1 217.21
31	1 272.51		1 311.07		1 278.26			1 107.23		1 378.06		
最高 High	2 512.25	3 333.73	3 104.41	2 089.58	1 361.24	2 111.67	1 928.01	2 231.74	2 098.88	2 301.82	2 456.86	2 796.77
最低 Low	1 071.75	814.46	1 224.79	840.46	698.62	693.43	949.48	610.66	750.98	840.45	948.42	794.46
平均 Avg.	1 584.89	2 041.79	1 942.11	1 440.67	1 016.78	1 058.46	1 326.24	1 221.65	1 205.88	1 598.22	1 485.42	1 316.82
累计 Total	31 697.89	30 626.92	44 668.55	27 372.64	21 352.42	22 227.73	27 851.12	28 098.05	25 323.54	25 571.44	32 679.34	28 969.95

全年累计 Total of 2011 346 439.59

(4)基金每日成交笔数表(二〇一一年)

DAILY DEALS OF MUTUAL FUNDS, 2011

笔, Deal

日期 Date	一月 Jan.	二月 Feb.	三月 Mar.	四月 Apr.	五月 May.	六月 Jun.	七月 Jul.	八月 Aug.	九月 Sept.	十月 Oct.	十一月 Nov.	十二月 Dec.
1		31 412	71 702	42 931		28 046	38 209	23 410	29 954		53 423	66 990
2			56 357			38 921		35 140	32 107		61 523	37 011
3			65 460		31 384	30 314		26 242			68 859	
4	61 908		59 151		50 730		49 240	21 823			45 853	
5	44 707				29 102		34 978	40 289	39 322			35 867
6	40 866			56 129	31 571		32 028		36 581			31 731
7	71 213		90 781	52 806		23 443	48 142		36 082		38 681	23 773
8			55 311	76 599		28 003	34 599	62 671	31 589		38 990	46 593
9		37 728	53 225		25 517	27 320		53 826	34 233		45 769	39 707
10	59 282	50 058	69 906		20 348	27 589		43 225		32 332	50 342	
11	48 750	53 951	67 223	65 373	22 767		29 625	39 644		60 625	42 797	
12	44 364			47 316	27 540		40 825	37 245		70 250		32 692
13	34 018			51 456	31 925	22 954	36 758		31 616	54 056		50 198
14	46 169	98 688	51 445	48 979		29 622	30 918		39 978	51 483	50 353	37 791
15		76 543	91 138	46 608		25 033	40 714	38 770	29 995		39 137	54 521
16		89 299	53 887		26 961	29 833		29 157	23 684		60 279	57 435
17	80 175	60 514	48 587		37 780	30 824		21 453		43 015	40 560	
18	43 439	51 420	31 088	41 845	27 065		45 901	33 586		52 083	52 977	
19	47 394			52 641	32 004		33 109	35 956	29 155	48 381		48 766
20	54 467			33 406	37 412	30 986	30 265		34 506	67 407		41 711
21	57 389	61 435	42 494	31 445		28 410	42 103		62 679	55 467	31 732	44 146
22		88 084	46 224	30 016		24 725	29 372	32 535	51 696		30 103	56 018
23		53 090	54 502		55 757	39 602		28 259	51 602		34 935	45 082
24	42 802	45 773	35 730		34 417	68 974		28 419		69 891	36 748	
25	36 728	46 618	61 622	45 485	32 901		55 175	55 480		78 029	27 186	
26	32 993			38 313	27 863		31 910	35 986	44 447	72 048		38 472
27	53 998			37 201	33 628	44 089	36 075		47 296	44 008		41 777
28	37 261	61 442	62 950	45 114		31 639	34 704		43 005	70 187	26 684	44 272
29			66 843	35 568		31 693	30 649	40 279	45 244		41 113	38 645
30			54 572		37 159	41 649		47 458	52 537		104 026	48 232
31	41 638		50 648		39 003			31 401		44 277		
最高 High	80 175	98 688	91 138	76 599	55 757	68 974	55 175	62 671	62 679	78 029	104 026	66 990
最低 Low	32 993	31 412	31 088	30 016	20 348	22 954	29 372	21 453	23 684	32 332	26 684	23 773
平均 Avg.	48 978	60 403	58 297	46 275	32 992	32 555	37 395	36 619	39 395	57 096	46 457	43 701
累计 Total	979 561	906 055	1 340 846	879 231	692 834	683 669	785 299	842 254	827 308	913 539	1 022 070	961 430

全年累计 Total of 2011 10 834 096

(七)债券市场

BOND MARKET

1. 债券现货价格升跌情况(二〇一一年)

PRICE CHANGE OF BONDS, 2011

排名 Rank	代码 Code	债券名称 Bond	成交价格与成交日期(Trading Price and Date) 开市 Open	日期 Date	最高 High	日期 Date	最低 Low	日期 Date	年收市 Close	日期 Date	比2010年收市价升跌幅% Change % vs. 2010 Close
1	111030	05泰达债	100.00	01/06/2011	115.00	12/29/2011	90.25	03/04/2011	114.80	12/30/2011	19.5833
2	125887	中鼎转债	130.00	03/01/2011	133.00	03/01/2011	103.00	09/26/2011	106.22	12/30/2011	6.2240
3	100303	国债0303	93.55	01/04/2011	99.60	12/15/2011	90.05	07/12/2011	99.00	12/30/2011	5.8813
4	101917	国债917	103.20	01/04/2011	108.00	10/28/2011	95.18	03/02/2011	105.80	12/30/2011	5.6943
5	115003	中兴债1	92.52	01/04/2011	99.02	10/31/2011	92.52	01/04/2011	96.40	12/30/2011	3.6548
6	100213	国债0213	92.60	01/04/2011	98.00	12/28/2011	85.00	03/22/2011	95.98	12/30/2011	3.6400
7	112022	10南玻02	97.50	01/06/2011	101.00	12/30/2011	89.80	12/30/2011	101.00	12/30/2011	3.5897
8	112034	11陕气债	100.00	08/26/2011	103.42	12/13/2011	91.26	09/21/2011	103.42	12/30/2011	3.4200
9	115002	国安债1	89.75	01/04/2011	92.77	12/21/2011	89.30	02/18/2011	92.65	12/30/2011	3.0475
10	111057	09兖城投	104.80	01/06/2011	105.00	01/27/2011	88.89	09/30/2011	105.00	12/30/2011	2.1401
11	112033	11柳工02	98.00	08/26/2011	106.00	08/30/2011	91.50	08/29/2011	102.09	12/30/2011	2.0900
12	111034	06铁道07	99.50	01/04/2011	101.00	12/09/2011	90.30	07/07/2011	101.00	12/09/2011	2.0099
13	115001	钒钛债1	95.00	04/06/2011	96.76	12/22/2011	94.00	06/15/2011	96.70	12/30/2011	1.7895
14	100308	国债0308	99.26	01/04/2011	102.44	10/13/2011	90.50	01/14/2011	100.38	12/30/2011	1.5736
15	112048	11凯迪债	99.88	12/19/2011	101.30	12/29/2011	99.19	12/19/2011	101.24	12/30/2011	1.2400
16	112040	11建能债	100.90	10/24/2011	101.98	11/08/2011	100.90	10/24/2011	101.20	12/30/2011	1.2000
17	112023	10煤气01	100.00	01/04/2011	100.05	01/12/2011	90.00	05/04/2011	100.02	12/30/2011	1.1529
18	112044	11中泰01	100.50	11/28/2011	102.80	12/07/2011	93.00	12/07/2011	101.10	12/30/2011	1.1000
19	111050	09华菱债	99.00	01/05/2011	100.00	12/30/2011	89.00	08/31/2011	99.99	12/30/2011	1.0000
19	112042	11东控01	100.00	10/31/2011	101.50	11/21/2011	99.50	11/02/2011	101.00	12/30/2011	1.0000
19	112043	11东控02	100.00	10/31/2011	102.70	11/21/2011	92.00	11/17/2011	101.00	12/30/2011	1.0000
19	112052	11许继债	101.00	12/30/2011	101.00	12/30/2011	101.00	12/30/2011	101.00	12/30/2011	1.0000
23	112026	11新兴01	100.00	04/18/2011	100.96	12/30/2011	91.01	10/20/2011	100.96	12/30/2011	0.9600
24	112049	11安泰01	100.00	12/19/2011	100.90	12/30/2011	90.09	12/28/2011	100.90	12/30/2011	0.9000
25	100203	国债0203	99.68	01/04/2011	110.00	04/01/2011	93.80	08/31/2011	100.13	12/30/2011	0.8379
26	100505	国债0505	102.08	01/04/2011	103.89	04/07/2011	93.88	04/26/2011	101.00	12/30/2011	0.6758
27	101021	国债1021	99.99	01/04/2011	101.45	01/07/2011	91.01	01/10/2011	100.00	07/12/2011	0.6340
28	112021	10南玻01	97.48	01/04/2011	99.67	05/19/2011	88.00	09/05/2011	98.10	12/30/2011	0.6123
29	101004	国债1004	100.00	02/23/2011	100.00	02/23/2011	100.00	02/23/2011	100.00	03/01/2011	0.2104
30	100501	国债0501	101.57	01/04/2011	109.99	09/22/2011	93.28	09/27/2011	103.84	12/30/2011	0.2094
31	112051	11报喜02	96.70	12/19/2011	100.50	12/23/2011	96.70	12/19/2011	100.10	12/30/2011	0.1030
32	112050	11报喜01	99.99	12/19/2011	100.49	12/27/2011	99.98	12/20/2011	100.10	12/30/2011	0.1000
33	112013	09亿城债	101.00	01/05/2011	105.38	09/26/2011	90.00	06/08/2011	100.60	12/30/2011	0.0995
34	108043	贴债1017	99.39	01/19/2011	99.39	01/19/2011	99.39	01/19/2011	99.39	02/23/2011	0.0503
35	112018	09津滨债	100.00	03/02/2011	100.12	11/25/2011	99.12	10/14/2011	100.00	12/30/2011	0.0000
35	112037	11万方债	99.00	09/26/2011	100.00	11/11/2011	98.50	10/17/2011	100.00	12/30/2011	0.0000
35	112041	11冀东01	90.00	10/21/2011	101.00	11/29/2011	90.00	10/21/2011	100.00	12/30/2011	0.0000
35	112047	11海大债	100.01	12/19/2011	100.48	12/19/2011	100.00	12/23/2011	100.00	12/30/2011	0.0000
35	112053	11新筑债	100.13	12/29/2011	100.58	12/29/2011	100.00	12/30/2011	100.00	12/30/2011	0.0000
35	100504	国债0504	–	/ /	–	/ /	–	/ /	–	/ /	0.0000
35	100509	国债0509	–	/ /	–	/ /	–	/ /	–	/ /	0.0000
35	100512	国债0512	–	/ /	–	/ /	–	/ /	–	/ /	0.0000
35	100513	国债0513	–	/ /	–	/ /	–	/ /	–	/ /	0.0000
35	100601	国债0601	–	/ /	–	/ /	–	/ /	–	/ /	0.0000
35	100603	国债0603	–	/ /	–	/ /	–	/ /	–	/ /	0.0000
35	100605	国债0605	–	/ /	–	/ /	–	/ /	–	/ /	0.0000
35	100606	国债0606	–	/ /	–	/ /	–	/ /	–	/ /	0.0000
35	100609	国债0609	–	/ /	–	/ /	–	/ /	–	/ /	0.0000
35	100612	国债0612	–	/ /	–	/ /	–	/ /	–	/ /	0.0000
35	100613	国债0613	–	/ /	–	/ /	–	/ /	–	/ /	0.0000
35	100616	国债0616	–	/ /	–	/ /	–	/ /	–	/ /	0.0000

1. 债券现货价格升跌情况(二〇一一年)(续)

PRICE CHANGE OF BONDS, 2011 (Continued)

排名 Rank	代码 Code	债券名称 Bond	成交价格与成交日期(Trading Price and Date)								比2010年收市价升跌幅% Change % vs. 2010 Close
			开市 Open	日期 Date	最高 High	日期 Date	最低 Low	日期 Date	年收市 Close	日期 Date	
35	100618	国债0618	–	/ /	–	/ /	–	/ /	–	/ /	0.0000
35	100619	国债0619	–	/ /	–	/ /	–	/ /	–	/ /	0.0000
35	100620	国债0620	–	/ /	–	/ /	–	/ /	–	/ /	0.0000
35	100701	国债0701	–	/ /	–	/ /	–	/ /	–	/ /	0.0000
35	100703	国债0703	–	/ /	–	/ /	–	/ /	–	/ /	0.0000
35	100705	国债0705	–	/ /	–	/ /	–	/ /	–	/ /	0.0000
35	100706	国债0706	–	/ /	–	/ /	–	/ /	–	/ /	0.0000
35	100707	国债0707	–	/ /	–	/ /	–	/ /	–	/ /	0.0000
35	100710	国债0710	–	/ /	–	/ /	–	/ /	–	/ /	0.0000
35	100713	国债0713	–	/ /	–	/ /	–	/ /	–	/ /	0.0000
35	100714	国债0714	–	/ /	–	/ /	–	/ /	–	/ /	0.0000
35	100717	国债0717	–	/ /	–	/ /	–	/ /	–	/ /	0.0000
35	100718	国债0718	–	/ /	–	/ /	–	/ /	–	/ /	0.0000
35	100801	国债0801	–	/ /	–	/ /	–	/ /	–	/ /	0.0000
35	100802	国债0802	–	/ /	–	/ /	–	/ /	–	/ /	0.0000
35	100803	国债0803	–	/ /	–	/ /	–	/ /	–	/ /	0.0000
35	100804	国债0804	–	/ /	–	/ /	–	/ /	–	/ /	0.0000
35	100805	国债0805	–	/ /	–	/ /	–	/ /	–	/ /	0.0000
35	100806	国债0806	–	/ /	–	/ /	–	/ /	–	/ /	0.0000
35	100807	国债0807	–	/ /	–	/ /	–	/ /	–	/ /	0.0000
35	100810	国债0810	–	/ /	–	/ /	–	/ /	–	/ /	0.0000
35	100811	国债0811	–	/ /	–	/ /	–	/ /	–	/ /	0.0000
35	100813	国债0813	–	/ /	–	/ /	–	/ /	–	/ /	0.0000
35	100814	国债0814	–	/ /	–	/ /	–	/ /	–	/ /	0.0000
35	100817	国债0817	–	/ /	–	/ /	–	/ /	–	/ /	0.0000
35	100818	国债0818	–	/ /	–	/ /	–	/ /	–	/ /	0.0000
35	100819	国债0819	–	/ /	–	/ /	–	/ /	–	/ /	0.0000
35	100820	国债0820	–	/ /	–	/ /	–	/ /	–	/ /	0.0000
35	100822	国债0822	–	/ /	–	/ /	–	/ /	–	/ /	0.0000
35	100823	国债0823	–	/ /	–	/ /	–	/ /	–	/ /	0.0000
35	100825	国债0825	–	/ /	–	/ /	–	/ /	–	/ /	0.0000
35	100826	国债0826	–	/ /	–	/ /	–	/ /	–	/ /	0.0000
35	100901	国债0901	–	/ /	–	/ /	–	/ /	–	/ /	0.0000
35	100902	国债0902	–	/ /	–	/ /	–	/ /	–	/ /	0.0000
35	100903	国债0903	–	/ /	–	/ /	–	/ /	–	/ /	0.0000
35	100904	国债0904	–	/ /	–	/ /	–	/ /	–	/ /	0.0000
35	100905	国债0905	–	/ /	–	/ /	–	/ /	–	/ /	0.0000
35	100906	国债0906	–	/ /	–	/ /	–	/ /	–	/ /	0.0000
35	100907	国债0907	–	/ /	–	/ /	–	/ /	–	/ /	0.0000
35	100909	国债0909	–	/ /	–	/ /	–	/ /	–	/ /	0.0000
35	100910	国债0910	–	/ /	–	/ /	–	/ /	–	/ /	0.0000
35	100911	国债0911	–	/ /	–	/ /	–	/ /	–	/ /	0.0000
35	100912	国债0912	–	/ /	–	/ /	–	/ /	–	/ /	0.0000
35	100913	国债0913	–	/ /	–	/ /	–	/ /	–	/ /	0.0000
35	100915	国债0915	–	/ /	–	/ /	–	/ /	–	/ /	0.0000
35	100916	国债0916	–	/ /	–	/ /	–	/ /	–	/ /	0.0000
35	100917	国债0917	–	/ /	–	/ /	–	/ /	–	/ /	0.0000
35	100918	国债0918	–	/ /	–	/ /	–	/ /	–	/ /	0.0000
35	100919	国债0919	–	/ /	–	/ /	–	/ /	–	/ /	0.0000
35	100920	国债0920	–	/ /	–	/ /	–	/ /	–	/ /	0.0000
35	100922	国债0922	–	/ /	–	/ /	–	/ /	–	/ /	0.0000
35	100923	国债0923	–	/ /	–	/ /	–	/ /	–	/ /	0.0000

1. 债券现货价格升跌情况(二〇一一年)(续)

PRICE CHANGE OF BONDS, 2011 (Continued)

排名 Rank	代码 Code	债券名称 Bond	成交价格与成交日期(Trading Price and Date)								比2010年收市价升跌幅% Change % vs. 2010 Close
			开市 Open	日期 Date	最高 High	日期 Date	最低 Low	日期 Date	年收市 Close	日期 Date	
35	100924	国债0924	–	/ /	–	/ /	–	/ /	–	/ /	0.0000
35	100925	国债0925	–	/ /	–	/ /	–	/ /	–	/ /	0.0000
35	100926	国债0926	–	/ /	–	/ /	–	/ /	–	/ /	0.0000
35	100927	国债0927	–	/ /	–	/ /	–	/ /	–	/ /	0.0000
35	100929	国债0929	–	/ /	–	/ /	–	/ /	–	/ /	0.0000
35	100930	国债0930	–	/ /	–	/ /	–	/ /	–	/ /	0.0000
35	100931	国债0931	–	/ /	–	/ /	–	/ /	–	/ /	0.0000
35	100932	国债0932	–	/ /	–	/ /	–	/ /	–	/ /	0.0000
35	101001	国债1001	–	/ /	–	/ /	–	/ /	–	/ /	0.0000
35	101002	国债1002	–	/ /	–	/ /	–	/ /	–	/ /	0.0000
35	101003	国债1003	–	/ /	–	/ /	–	/ /	–	/ /	0.0000
35	101005	国债1005	–	/ /	–	/ /	–	/ /	–	/ /	0.0000
35	101006	国债1006	–	/ /	–	/ /	–	/ /	–	/ /	0.0000
35	101007	国债1007	–	/ /	–	/ /	–	/ /	–	/ /	0.0000
35	101008	国债1008	–	/ /	–	/ /	–	/ /	–	/ /	0.0000
35	101009	国债1009	–	/ /	–	/ /	–	/ /	–	/ /	0.0000
35	101010	国债1010	–	/ /	–	/ /	–	/ /	–	/ /	0.0000
35	101011	国债1011	–	/ /	–	/ /	–	/ /	–	/ /	0.0000
35	101012	国债1012	–	/ /	–	/ /	–	/ /	–	/ /	0.0000
35	101013	国债1013	–	/ /	–	/ /	–	/ /	–	/ /	0.0000
35	101014	国债1014	–	/ /	–	/ /	–	/ /	–	/ /	0.0000
35	101015	国债1015	–	/ /	–	/ /	–	/ /	–	/ /	0.0000
35	101016	国债1016	–	/ /	–	/ /	–	/ /	–	/ /	0.0000
35	101017	国债1017	–	/ /	–	/ /	–	/ /	–	/ /	0.0000
35	101018	国债1018	–	/ /	–	/ /	–	/ /	–	/ /	0.0000
35	101019	国债1019	–	/ /	–	/ /	–	/ /	–	/ /	0.0000
35	101020	国债1020	–	/ /	–	/ /	–	/ /	–	/ /	0.0000
35	101022	国债1022	–	/ /	–	/ /	–	/ /	–	/ /	0.0000
35	101023	国债1023	–	/ /	–	/ /	–	/ /	–	/ /	0.0000
35	101024	国债1024	–	/ /	–	/ /	–	/ /	–	/ /	0.0000
35	101025	国债1025	–	/ /	–	/ /	–	/ /	–	/ /	0.0000
35	101026	国债1026	–	/ /	–	/ /	–	/ /	–	/ /	0.0000
35	101027	国债1027	–	/ /	–	/ /	–	/ /	–	/ /	0.0000
35	101028	国债1028	–	/ /	–	/ /	–	/ /	–	/ /	0.0000
35	101029	国债1029	–	/ /	–	/ /	–	/ /	–	/ /	0.0000
35	101031	国债1031	–	/ /	–	/ /	–	/ /	–	/ /	0.0000
35	101032	国债1032	–	/ /	–	/ /	–	/ /	–	/ /	0.0000
35	101033	国债1033	–	/ /	–	/ /	–	/ /	–	/ /	0.0000
35	101034	国债1034	–	/ /	–	/ /	–	/ /	–	/ /	0.0000
35	101035	国债1035	–	/ /	–	/ /	–	/ /	–	/ /	0.0000
35	101036	国债1036	–	/ /	–	/ /	–	/ /	–	/ /	0.0000
35	101037	国债1037	–	/ /	–	/ /	–	/ /	–	/ /	0.0000
35	101038	国债1038	–	/ /	–	/ /	–	/ /	–	/ /	0.0000
35	101039	国债1039	–	/ /	–	/ /	–	/ /	–	/ /	0.0000
35	101040	国债1040	–	/ /	–	/ /	–	/ /	–	/ /	0.0000
35	101041	国债1041	–	/ /	–	/ /	–	/ /	–	/ /	0.0000
35	101101	国债1101	–	/ /	–	/ /	–	/ /	–	/ /	0.0000
35	101102	国债1102	–	/ /	–	/ /	–	/ /	–	/ /	0.0000
35	101103	国债1103	–	/ /	–	/ /	–	/ /	–	/ /	0.0000
35	101104	国债1104	–	/ /	–	/ /	–	/ /	–	/ /	0.0000
35	101105	国债1105	–	/ /	–	/ /	–	/ /	–	/ /	0.0000
35	101106	国债1106	–	/ /	–	/ /	–	/ /	–	/ /	0.0000

1. 债券现货价格升跌情况(二〇一一年)(续)

PRICE CHANGE OF BONDS, 2011 (Continued)

排名 Rank	代码 Code	债券名称 Bond	成交价格与成交日期(Trading Price and Date)								比2010年收市价升跌幅% Change % vs. 2010 Close
			开市 Open	日期 Date	最高 High	日期 Date	最低 Low	日期 Date	年收市 Close	日期 Date	
35	101107	国债1107	–	/ /	–	/ /	–	/ /	–	/ /	0.0000
35	101108	国债1108	–	/ /	–	/ /	–	/ /	–	/ /	0.0000
35	101109	国债1109	–	/ /	–	/ /	–	/ /	–	/ /	0.0000
35	101110	国债1110	–	/ /	–	/ /	–	/ /	–	/ /	0.0000
35	101111	国债1111	–	/ /	–	/ /	–	/ /	–	/ /	0.0000
35	101112	国债1112	–	/ /	–	/ /	–	/ /	–	/ /	0.0000
35	101113	国债1113	–	/ /	–	/ /	–	/ /	–	/ /	0.0000
35	101114	国债1114	–	/ /	–	/ /	–	/ /	–	/ /	0.0000
35	101115	国债1115	–	/ /	–	/ /	–	/ /	–	/ /	0.0000
35	101116	国债1116	–	/ /	–	/ /	–	/ /	–	/ /	0.0000
35	101117	国债1117	–	/ /	–	/ /	–	/ /	–	/ /	0.0000
35	101118	国债1118	–	/ /	–	/ /	–	/ /	–	/ /	0.0000
35	101119	国债1119	–	/ /	–	/ /	–	/ /	–	/ /	0.0000
35	101120	国债1120	–	/ /	–	/ /	–	/ /	–	/ /	0.0000
35	101121	国债1121	–	/ /	–	/ /	–	/ /	–	/ /	0.0000
35	101122	国债1122	–	/ /	–	/ /	–	/ /	–	/ /	0.0000
35	101123	国债1123	–	/ /	–	/ /	–	/ /	–	/ /	0.0000
35	101124	国债1124	–	/ /	–	/ /	–	/ /	–	/ /	0.0000
35	101125	国债1125	–	/ /	–	/ /	–	/ /	–	/ /	0.0000
35	108028	贴债1002	–	/ /	–	/ /	–	/ /	–	/ /	0.0000
35	108031	贴债1005	–	/ /	–	/ /	–	/ /	–	/ /	0.0000
35	108033	贴债1007	–	/ /	–	/ /	–	/ /	–	/ /	0.0000
35	108034	贴债1008	–	/ /	–	/ /	–	/ /	–	/ /	0.0000
35	108035	贴债1009	–	/ /	–	/ /	–	/ /	–	/ /	0.0000
35	108036	贴债1010	–	/ /	–	/ /	–	/ /	–	/ /	0.0000
35	108037	贴债1011	–	/ /	–	/ /	–	/ /	–	/ /	0.0000
35	108039	贴债1013	–	/ /	–	/ /	–	/ /	–	/ /	0.0000
35	108040	贴债1014	–	/ /	–	/ /	–	/ /	–	/ /	0.0000
35	108041	贴债1015	–	/ /	–	/ /	–	/ /	–	/ /	0.0000
35	108044	贴债1018	–	/ /	–	/ /	–	/ /	–	/ /	0.0000
35	108045	贴债1019	–	/ /	–	/ /	–	/ /	–	/ /	0.0000
35	108046	贴债1101	–	/ /	–	/ /	–	/ /	–	/ /	0.0000
35	108047	贴债1102	–	/ /	–	/ /	–	/ /	–	/ /	0.0000
35	108048	贴债1103	–	/ /	–	/ /	–	/ /	–	/ /	0.0000
35	108049	贴债1104	–	/ /	–	/ /	–	/ /	–	/ /	0.0000
35	108050	贴债1105	–	/ /	–	/ /	–	/ /	–	/ /	0.0000
35	109001	新疆0901	–	/ /	–	/ /	–	/ /	–	/ /	0.0000
35	109002	安徽0901	–	/ /	–	/ /	–	/ /	–	/ /	0.0000
35	109003	河南0901	–	/ /	–	/ /	–	/ /	–	/ /	0.0000
35	109004	四川0901	–	/ /	–	/ /	–	/ /	–	/ /	0.0000
35	109005	重庆0901	–	/ /	–	/ /	–	/ /	–	/ /	0.0000
35	109006	辽宁0901	–	/ /	–	/ /	–	/ /	–	/ /	0.0000
35	109007	天津0901	–	/ /	–	/ /	–	/ /	–	/ /	0.0000
35	109008	山东0901	–	/ /	–	/ /	–	/ /	–	/ /	0.0000
35	109009	江苏0901	–	/ /	–	/ /	–	/ /	–	/ /	0.0000
35	109010	吉林0901	–	/ /	–	/ /	–	/ /	–	/ /	0.0000
35	109011	青岛0901	–	/ /	–	/ /	–	/ /	–	/ /	0.0000
35	109012	湖北0901	–	/ /	–	/ /	–	/ /	–	/ /	0.0000
35	109013	青海0901	–	/ /	–	/ /	–	/ /	–	/ /	0.0000
35	109014	河北0901	–	/ /	–	/ /	–	/ /	–	/ /	0.0000
35	109015	内蒙0901	–	/ /	–	/ /	–	/ /	–	/ /	0.0000
35	109016	陕西0901	–	/ /	–	/ /	–	/ /	–	/ /	0.0000

1. 债券现货价格升跌情况(二〇一一年)(续)

PRICE CHANGE OF BONDS, 2011 (Continued)

排名 Rank	代码 Code	债券名称 Bond	成交价格与成交日期(Trading Price and Date)								比2010年收市价升跌幅% Change % vs. 2010 Close
			开市 Open	日期 Date	最高 High	日期 Date	最低 Low	日期 Date	年收市 Close	日期 Date	
35	109017	龙江0901	–	/ /	–	/ /	–	/ /	–	/ /	0.0000
35	109018	云南0901	–	/ /	–	/ /	–	/ /	–	/ /	0.0000
35	109019	浙江0901	–	/ /	–	/ /	–	/ /	–	/ /	0.0000
35	109020	大连0901	–	/ /	–	/ /	–	/ /	–	/ /	0.0000
35	109021	四川0902	–	/ /	–	/ /	–	/ /	–	/ /	0.0000
35	109022	湖北0902	–	/ /	–	/ /	–	/ /	–	/ /	0.0000
35	109023	广西0901	–	/ /	–	/ /	–	/ /	–	/ /	0.0000
35	109024	北京0901	–	/ /	–	/ /	–	/ /	–	/ /	0.0000
35	109025	上海0901	–	/ /	–	/ /	–	/ /	–	/ /	0.0000
35	109026	河南0902	–	/ /	–	/ /	–	/ /	–	/ /	0.0000
35	109027	湖南0901	–	/ /	–	/ /	–	/ /	–	/ /	0.0000
35	109028	福建0901	–	/ /	–	/ /	–	/ /	–	/ /	0.0000
35	109029	宁夏0901	–	/ /	–	/ /	–	/ /	–	/ /	0.0000
35	109030	江西0901	–	/ /	–	/ /	–	/ /	–	/ /	0.0000
35	109031	贵州0901	–	/ /	–	/ /	–	/ /	–	/ /	0.0000
35	109032	安徽0902	–	/ /	–	/ /	–	/ /	–	/ /	0.0000
35	109033	广东0901	–	/ /	–	/ /	–	/ /	–	/ /	0.0000
35	109034	厦门0901	–	/ /	–	/ /	–	/ /	–	/ /	0.0000
35	109035	海南0901	–	/ /	–	/ /	–	/ /	–	/ /	0.0000
35	109036	山西0901	–	/ /	–	/ /	–	/ /	–	/ /	0.0000
35	109037	甘肃0901	–	/ /	–	/ /	–	/ /	–	/ /	0.0000
35	109038	宁波0901	–	/ /	–	/ /	–	/ /	–	/ /	0.0000
35	109039	深圳0901	–	/ /	–	/ /	–	/ /	–	/ /	0.0000
35	109040	新疆0902	–	/ /	–	/ /	–	/ /	–	/ /	0.0000
35	109041	山东0902	–	/ /	–	/ /	–	/ /	–	/ /	0.0000
35	109042	辽宁0902	–	/ /	–	/ /	–	/ /	–	/ /	0.0000
35	109043	吉林0902	–	/ /	–	/ /	–	/ /	–	/ /	0.0000
35	109044	广西0902	–	/ /	–	/ /	–	/ /	–	/ /	0.0000
35	109045	龙江0902	–	/ /	–	/ /	–	/ /	–	/ /	0.0000
35	109046	内蒙0902	–	/ /	–	/ /	–	/ /	–	/ /	0.0000
35	109047	河北0902	–	/ /	–	/ /	–	/ /	–	/ /	0.0000
35	109048	上海0902	–	/ /	–	/ /	–	/ /	–	/ /	0.0000
35	109049	浙江0902	–	/ /	–	/ /	–	/ /	–	/ /	0.0000
35	109050	陕西0902	–	/ /	–	/ /	–	/ /	–	/ /	0.0000
35	109051	地债1001	–	/ /	–	/ /	–	/ /	–	/ /	0.0000
35	109052	地债1002	–	/ /	–	/ /	–	/ /	–	/ /	0.0000
35	109053	地债1003	–	/ /	–	/ /	–	/ /	–	/ /	0.0000
35	109054	地债1004	–	/ /	–	/ /	–	/ /	–	/ /	0.0000
35	109055	地债1005	–	/ /	–	/ /	–	/ /	–	/ /	0.0000
35	109056	地债1006	–	/ /	–	/ /	–	/ /	–	/ /	0.0000
35	109057	地债1007	–	/ /	–	/ /	–	/ /	–	/ /	0.0000
35	109058	地债1008	–	/ /	–	/ /	–	/ /	–	/ /	0.0000
35	109059	地债1009	–	/ /	–	/ /	–	/ /	–	/ /	0.0000
35	109060	地债1010	–	/ /	–	/ /	–	/ /	–	/ /	0.0000
35	109061	地债1101	–	/ /	–	/ /	–	/ /	–	/ /	0.0000
35	109062	地债1102	–	/ /	–	/ /	–	/ /	–	/ /	0.0000
35	109063	地债1103	–	/ /	–	/ /	–	/ /	–	/ /	0.0000
35	109064	地债1104	–	/ /	–	/ /	–	/ /	–	/ /	0.0000
35	109065	地债1105	–	/ /	–	/ /	–	/ /	–	/ /	0.0000
35	109066	地债1106	–	/ /	–	/ /	–	/ /	–	/ /	0.0000
35	109067	地债1107	–	/ /	–	/ /	–	/ /	–	/ /	0.0000
35	109068	地债1108	–	/ /	–	/ /	–	/ /	–	/ /	0.0000

1. 债券现货价格升跌情况(二〇一一年)(续)

PRICE CHANGE OF BONDS, 2011 (Continued)

排名 Rank	代码 Code	债券名称 Bond	成交价格与成交日期(Trading Price and Date)								比2010年收市价升跌幅% Change % vs. 2010 Close
			开市 Open	日期 Date	最高 High	日期 Date	最低 Low	日期 Date	年收市 Close	日期 Date	
35	109069	上海1101	–	/ /	–	/ /	–	/ /	–	/ /	0.0000
35	109070	上海1102	–	/ /	–	/ /	–	/ /	–	/ /	0.0000
35	109071	广东1101	–	/ /	–	/ /	–	/ /	–	/ /	0.0000
35	109072	广东1102	–	/ /	–	/ /	–	/ /	–	/ /	0.0000
35	109073	浙江1101	–	/ /	–	/ /	–	/ /	–	/ /	0.0000
35	109074	浙江1102	–	/ /	–	/ /	–	/ /	–	/ /	0.0000
35	109075	深圳1101	–	/ /	–	/ /	–	/ /	–	/ /	0.0000
35	109076	深圳1102	–	/ /	–	/ /	–	/ /	–	/ /	0.0000
35	111031	06鄂能债	–	/ /	–	/ /	–	/ /	–	/ /	0.0000
35	111065	11豫中小	–	/ /	–	/ /	–	/ /	–	/ /	0.0000
35	111066	11蓉中小	–	/ /	–	/ /	–	/ /	–	/ /	0.0000
35	112009	09粤高债	–	/ /	–	/ /	–	/ /	–	/ /	0.0000
35	112024	10煤气02	–	/ /	–	/ /	–	/ /	–	/ /	0.0000
273	108042	贴债1016	98.98	04/22/2011	99.00	04/25/2011	98.98	04/22/2011	99.00	05/11/2011	-0.0505
274	101030	国债1030	99.70	01/25/2011	99.71	01/26/2011	99.70	01/25/2011	99.71	09/06/2011	-0.0902
275	112001	08粤电债	100.00	01/06/2011	109.05	02/21/2011	92.10	04/07/2011	100.50	12/30/2011	-0.1093
276	111028	05神华债	101.50	01/10/2011	110.00	03/30/2011	91.00	06/09/2011	101.38	12/30/2011	-0.1192
277	101912	国债912	100.20	01/04/2011	102.04	09/23/2011	99.00	02/10/2011	99.91	10/26/2011	-0.1848
278	112028	11冀能债	99.80	06/03/2011	100.50	06/10/2011	94.50	10/12/2011	99.75	12/30/2011	-0.2500
279	111015	01三峡10	99.21	01/06/2011	101.00	03/08/2011	98.00	07/19/2011	99.93	10/31/2011	-0.2575
280	111053	09许继债	100.00	01/31/2011	100.99	03/29/2011	90.09	12/21/2011	99.65	12/30/2011	-0.3500
281	112046	11华孚01	99.12	12/19/2011	99.88	12/26/2011	97.39	12/19/2011	99.50	12/30/2011	-0.5030
282	112038	11锡业债	100.00	09/19/2011	100.50	10/26/2011	97.80	09/29/2011	99.49	12/30/2011	-0.5100
283	111019	02广核债	95.59	01/06/2011	98.80	04/14/2011	90.00	05/31/2011	95.00	12/30/2011	-0.5131
284	112025	11珠海债	105.00	03/25/2011	105.00	03/25/2011	95.21	09/16/2011	99.39	12/30/2011	-0.6120
285	111049	09绍水务	104.17	08/25/2011	104.17	08/25/2011	104.17	08/25/2011	104.17	12/30/2011	-0.6485
286	111061	10中关村	97.25	01/04/2011	98.90	04/29/2011	95.19	08/24/2011	96.40	12/30/2011	-0.8842
287	100407	国债0407	101.50	01/12/2011	109.90	02/22/2011	100.00	07/19/2011	100.40	08/22/2011	-0.9178
288	111021	03华能2	100.00	01/21/2011	100.50	05/12/2011	90.21	11/29/2011	99.00	12/30/2011	-1.0000
289	100404	国债0404	101.11	01/04/2011	101.90	02/10/2011	100.00	02/23/2011	100.08	05/20/2011	-1.0207
290	112007	09金街01	101.28	01/04/2011	102.00	01/04/2011	97.00	07/18/2011	99.40	12/30/2011	-1.1142
291	111035	06节能债	95.11	01/04/2011	100.20	04/12/2011	87.50	09/29/2011	93.90	12/30/2011	-1.1995
292	112027	11新兴02	98.00	04/18/2011	102.00	05/31/2011	98.00	04/21/2011	98.80	12/30/2011	-1.2000
292	112031	11晨鸣债	98.50	08/08/2011	99.89	11/15/2011	90.10	09/06/2011	98.80	12/30/2011	-1.2000
294	111032	06鲁能债	108.78	02/11/2011	109.69	02/22/2011	89.11	08/01/2011	98.75	12/30/2011	-1.2500
295	125709	唐钢转债	109.89	01/04/2011	112.40	05/11/2011	105.90	09/30/2011	106.39	12/30/2011	-1.3677
296	112045	11宗申债	98.00	12/19/2011	98.98	12/23/2011	96.50	12/19/2011	98.49	12/30/2011	-1.5080
297	112010	09西煤债	96.80	01/14/2011	102.05	09/27/2011	96.80	01/14/2011	100.50	12/30/2011	-1.5189
298	112030	11鲁西债	99.40	08/05/2011	99.40	08/05/2011	89.94	09/29/2011	98.48	12/30/2011	-1.5220
299	111040	08甬交投	100.63	02/11/2011	102.86	03/29/2011	98.00	12/19/2011	101.30	12/30/2011	-1.6505
300	111022	04首旅债	99.21	01/05/2011	101.10	02/21/2011	96.00	04/21/2011	98.39	12/30/2011	-1.6808
301	100410	国债0410	101.51	01/05/2011	110.00	04/21/2011	100.02	11/22/2011	100.26	11/22/2011	-1.7637
302	111027	03石油债	99.70	01/04/2011	104.00	09/19/2011	90.00	08/08/2011	98.00	12/30/2011	-1.9902
303	112004	08中粮债	104.00	01/11/2011	113.00	03/02/2011	100.09	05/26/2011	104.82	12/30/2011	-2.0393
304	112029	11软控债	98.00	07/25/2011	98.50	08/09/2011	92.19	10/14/2011	97.95	12/30/2011	-2.0500
305	111018	02电网15	98.72	01/10/2011	101.00	06/14/2011	90.18	05/26/2011	96.65	12/30/2011	-2.1068
306	112032	11柳工01	97.11	08/26/2011	100.10	11/09/2011	92.82	12/30/2011	97.82	12/30/2011	-2.1820
307	112039	11黔轮债	98.00	09/30/2011	99.88	11/16/2011	91.50	09/30/2011	97.78	12/30/2011	-2.2230
308	111052	09哈城投	101.20	01/04/2011	104.50	04/12/2011	90.86	09/21/2011	98.73	12/30/2011	-2.2475
309	111020	03华能1	95.01	01/04/2011	107.00	04/13/2011	95.01	01/04/2011	98.00	12/30/2011	-2.2736
310	112017	09希望债	100.60	01/04/2011	102.18	01/25/2011	90.47	08/01/2011	98.50	12/30/2011	-2.3699
311	112002	08中联债	103.20	01/04/2011	104.99	01/17/2011	97.10	12/13/2011	101.00	12/30/2011	-2.4155

1. 债券现货价格升跌情况(二〇一一年)(续)
PRICE CHANGE OF BONDS, 2011 (Continued)

排名 Rank	代码 Code	债券名称 Bond	成交价格与成交日期(Trading Price and Date)								比2010年收市价升跌幅% Change % vs. 2010 Close
			开市 Open	日期 Date	最高 High	日期 Date	最低 Low	日期 Date	年收市 Close	日期 Date	
312	111054	09连中小	100.60	01/07/2011	102.87	01/07/2011	93.33	09/29/2011	100.00	12/30/2011	-2.4390
313	112008	09金街02	100.51	03/07/2011	104.50	05/25/2011	98.49	08/16/2011	99.49	12/30/2011	-2.4608
314	112020	10大亚债	100.32	01/05/2011	101.50	01/25/2011	90.20	07/07/2011	97.50	12/30/2011	-2.5000
315	112036	11三钢01	98.00	08/26/2011	99.89	12/07/2011	90.00	09/22/2011	97.30	12/30/2011	-2.7000
316	111037	08昆建债	101.50	01/06/2011	104.80	04/01/2011	90.10	11/29/2011	99.00	12/30/2011	-2.9412
317	111025	04华电2	100.50	01/05/2011	101.60	06/16/2011	98.50	12/30/2011	98.50	12/30/2011	-2.9557
318	112005	08万科G1	101.01	01/07/2011	102.50	03/15/2011	92.02	07/13/2011	100.70	12/30/2011	-2.9865
319	112006	08万科G2	105.05	01/04/2011	108.99	04/19/2011	99.10	08/16/2011	102.10	12/30/2011	-3.2227
320	111038	08西基投	103.00	01/06/2011	110.00	05/16/2011	93.61	06/16/2011	100.50	12/30/2011	-3.3654
321	111023	03中铁债	98.49	01/04/2011	103.20	05/24/2011	91.02	09/23/2011	95.00	12/30/2011	-3.5435
322	112012	09名流债	101.70	01/04/2011	102.40	01/07/2011	91.50	09/29/2011	98.24	12/30/2011	-3.5843
323	111033	06铁道01	98.09	05/30/2011	99.50	08/26/2011	92.82	11/30/2011	95.33	12/30/2011	-3.5872
324	111047	08长兴债	105.88	01/04/2011	108.00	04/11/2011	90.02	09/29/2011	101.50	12/30/2011	-3.6545
325	111051	09怀化债	104.38	01/04/2011	109.00	05/10/2011	89.99	09/29/2011	100.32	12/30/2011	-4.2638
326	112019	09宜化债	102.58	01/10/2011	103.65	01/21/2011	90.01	07/12/2011	98.10	12/30/2011	-4.3663
327	111039	08奈伦债	104.50	01/04/2011	107.60	05/20/2011	92.01	09/29/2011	99.99	12/30/2011	-4.6806
328	111063	11富阳债	103.65	04/18/2011	104.20	05/16/2011	83.00	09/29/2011	95.22	12/30/2011	-4.7770
329	111056	09湖交投	99.00	01/05/2011	103.00	07/29/2011	93.01	10/24/2011	94.00	12/30/2011	-4.9449
330	112035	11国脉债	100.00	08/26/2011	100.00	08/26/2011	86.50	09/30/2011	95.00	12/30/2011	-5.0000
331	112014	09银基债	104.30	01/04/2011	105.57	01/12/2011	92.00	09/29/2011	99.22	12/30/2011	-5.1463
332	111046	08东特债	102.71	01/04/2011	105.50	01/04/2011	96.66	08/11/2011	100.00	12/30/2011	-5.2133
333	111044	08吉高速	102.00	01/04/2011	108.00	09/01/2011	90.50	09/29/2011	98.31	12/30/2011	-5.4530
334	111055	09华西债	98.78	01/04/2011	100.50	05/31/2011	88.23	09/29/2011	93.34	12/30/2011	-5.5072
335	112003	08泰达债	106.00	02/23/2011	106.00	02/23/2011	92.00	09/01/2011	102.00	12/30/2011	-5.5556
336	111045	08西城投	101.51	01/04/2011	106.88	04/28/2011	91.33	09/29/2011	96.50	12/30/2011	-5.6696
337	111048	09渝水投	100.05	01/04/2011	100.80	03/08/2011	91.78	10/19/2011	94.29	12/30/2011	-5.7070
338	111041	08铁岭债	107.21	01/04/2011	108.96	01/11/2011	92.02	09/29/2011	100.96	12/30/2011	-5.9124
339	111042	08嘉城投	100.01	01/07/2011	104.20	01/11/2011	89.01	09/29/2011	99.50	12/30/2011	-6.1321
340	111059	09宿建投	103.58	01/04/2011	104.60	01/13/2011	86.13	09/29/2011	96.97	12/30/2011	-6.3101
341	112011	09东药债	105.98	01/04/2011	107.50	01/13/2011	93.80	08/15/2011	99.15	12/30/2011	-6.4534
342	111060	10佳城投	103.89	01/04/2011	107.72	04/14/2011	91.00	09/29/2011	97.00	12/30/2011	-6.6410
343	112016	09宏润债	104.35	01/04/2011	105.58	01/11/2011	91.50	09/29/2011	97.51	12/30/2011	-6.7069
344	111058	09黄城投	101.60	01/04/2011	102.77	05/16/2011	86.00	09/29/2011	94.30	12/30/2011	-7.1850
345	111029	06豫投债	86.66	12/05/2011	92.88	12/27/2011	86.66	12/05/2011	88.89	12/30/2011	-7.1860
346	129031	巨轮转2	115.21	08/04/2011	116.00	08/04/2011	92.07	12/30/2011	92.60	12/30/2011	-7.4000
347	125089	深机转债	104.10	08/10/2011	105.80	08/15/2011	92.01	12/28/2011	92.31	12/30/2011	-7.6880
348	111064	11长交债	103.05	05/27/2011	103.18	05/27/2011	83.23	09/29/2011	92.14	12/30/2011	-7.8600
349	111026	05粤交通	103.00	01/27/2011	110.00	05/05/2011	90.50	09/07/2011	100.80	12/30/2011	-7.9452
350	126630	铜陵转债	204.50	01/04/2011	219.48	01/04/2011	160.15	01/25/2011	183.00	03/23/2011	-9.3027
351	111062	10并高铁	94.00	01/04/2011	95.30	01/19/2011	78.45	09/30/2011	84.95	12/30/2011	-9.8057
352	112015	09泛海债	103.87	01/04/2011	104.20	04/22/2011	91.00	09/29/2011	93.54	12/30/2011	-9.9499
353	128233	塔牌转债	151.47	01/04/2011	170.01	05/04/2011	130.05	05/27/2011	133.99	05/30/2011	-11.2649
354	125731	美丰转债	127.50	01/04/2011	127.50	01/04/2011	103.00	12/09/2011	104.00	12/30/2011	-17.5661
355	111024	04华电1	127.00	01/04/2011	128.00	01/04/2011	89.55	10/21/2011	99.00	12/30/2011	-23.2677
356	126729	燕京转债	135.00	01/04/2011	136.60	01/06/2011	99.19	12/06/2011	101.30	12/30/2011	-24.5916

注:本年除息债券升跌幅=收市价/(开市价×调整因子)×100%-100%,调整因子=除权参考价/股权登记日收市价。

Note: Ex-Right Bond's Price Change % = Close/(Open × Adjusting Factor) × 100% - 100%,

Adjusting Factor = Ex-Right Price/Reg. Date Close.

2. 债券现货成交统计

TRANSACTION OF BONDS

(1)债券分类成交金额(二〇一一年)

BONDS TRADING VALUE BY SORT, 2011

百万元人民币, RMB Mil.

		全年成交金额 Value Traded	占债券比重 % of Total
企债现券	Corporate Bonds	55 947.89	74.9655
可转债券	Convertible Bonds	17 681.40	23.6916
国债现货	Treasury Bonds Cash	1 002.27	1.3430
合计	Total	74 631.55	100.0000



2011 年债券分类成交份额

(2)各债券成交面值、成交金额及占市场比例(二〇一一年)

BONDS TRADING PAR, VALUE & MARKET SHARE, 2011

百万元人民币, RMB Mil.

名次 Rank	代码 Code	债券名称 Bond	成交面值 Trading Par	占市场 % of Total	累计 %	代码 Code	债券名称 Bond	成交金额 Value	占市场 % of Total	累计 %
1	112012	09 名流债	5 788.24	8.2027	8.2027	112012	09 名流债	5 718.58	7.6624	7.6624
2	125709	唐钢转债	4 524.42	6.4117	14.6144	126630	铜陵转债	5 330.26	7.1421	14.8045
3	112015	09 泛海债	4 346.07	6.1590	20.7734	125709	唐钢转债	4 909.27	6.5780	21.3825
4	111051	09 怀化债	4 192.34	5.9411	26.7145	111051	09 怀化债	4 340.50	5.8159	27.1984
5	112006	08 万科 G2	3 499.30	4.9590	31.6735	112015	09 泛海债	4 307.61	5.7718	32.9703
6	111047	08 长兴债	3 106.70	4.4026	36.0761	112006	08 万科 G2	3 606.39	4.8323	37.8025
7	126630	铜陵转债	2 837.06	4.0205	40.0966	111047	08 长兴债	3 184.93	4.2675	42.0701
8	125089	深机转债	2 455.30	3.4795	43.5760	125089	深机转债	2 469.34	3.3087	45.3788
9	112014	09 银基债	1 878.63	2.6623	46.2383	128233	塔牌转债	2 029.78	2.7197	48.0985
10	115002	国安债 1	1 438.03	2.0379	48.2762	112014	09 银基债	1 895.68	2.5401	50.6386
11	128233	塔牌转债	1 363.97	1.9329	50.2091	115002	国安债 1	1 314.69	1.7616	52.4001
12	115003	中兴债 1	1 351.71	1.9156	52.1247	115003	中兴债 1	1 273.62	1.7065	54.1067
13	112007	09 金街 01	1 252.11	1.7744	53.8991	112002	08 中联债	1 265.29	1.6954	55.8021
14	112002	08 中联债	1 228.93	1.7416	55.6406	112007	09 金街 01	1 248.91	1.6734	57.4755
15	112003	08 泰达债	1 130.33	1.6018	57.2425	112003	08 泰达债	1 183.39	1.5856	59.0611
16	111057	09 兖城投	1 121.78	1.5897	58.8322	111057	09 兖城投	1 121.52	1.5027	60.5639
17	112005	08 万科 G1	1 106.00	1.5673	60.3995	112005	08 万科 G1	1 119.74	1.5004	62.0642
18	111059	09 宿建投	1 101.75	1.5613	61.9609	111059	09 宿建投	1 106.53	1.4827	63.5469
19	112026	11 新兴 01	1 054.15	1.4939	63.4547	112026	11 新兴 01	1 055.52	1.4143	64.9612
20	112013	09 亿城债	1 001.34	1.4190	64.8738	112013	09 亿城债	1 007.76	1.3503	66.3115
21	111055	09 华西债	975.62	1.3826	66.2564	111055	09 华西债	966.55	1.2951	67.6066
22	112008	09 金街 02	936.25	1.3268	67.5831	125731	美丰转债	959.67	1.2859	68.8925
23	112016	09 宏润债	914.52	1.2960	68.8791	112008	09 金街 02	947.45	1.2695	70.1620
24	112019	09 宜化债	900.94	1.2768	70.1559	112016	09 宏润债	914.03	1.2247	71.3867
25	112020	10 大亚债	873.56	1.2379	71.3938	112019	09 宜化债	907.45	1.2159	72.6026
26	111041	08 铁岭债	863.18	1.2232	72.6171	111041	08 铁岭债	883.11	1.1833	73.7859
27	125731	美丰转债	814.58	1.1544	73.7714	112020	10 大亚债	864.11	1.1578	74.9437
28	112028	11 冀能债	775.53	1.0990	74.8705	125887	中鼎转债	821.01	1.1001	76.0438
29	112017	09 希望债	719.76	1.0200	75.8905	112028	11 冀能债	767.03	1.0278	77.0716
30	111054	09 连中小	701.37	0.9939	76.8844	126729	燕京转债	719.58	0.9642	78.0358
31	125887	中鼎转债	682.88	0.9677	77.8521	112017	09 希望债	714.21	0.9570	78.9927
32	111039	08 奈伦债	661.35	0.9372	78.7894	111054	09 连中小	703.83	0.9431	79.9358
33	115001	钒钛债 1	660.67	0.9363	79.7256	111039	08 奈伦债	688.13	0.9220	80.8579
34	126729	燕京转债	632.08	0.8957	80.6214	115001	钒钛债 1	630.52	0.8448	81.7027
35	111037	08 昆建债	610.51	0.8652	81.4865	111037	08 昆建债	619.29	0.8298	82.5325
36	112011	09 东药债	606.95	0.8601	82.3467	112011	09 东药债	611.76	0.8197	83.3522
37	112022	10 南玻 02	591.79	0.8386	83.1853	112022	10 南玻 02	569.87	0.7636	84.1158
38	111063	11 富阳债	566.06	0.8022	83.9875	112030	11 鲁西债	551.99	0.7396	84.8554
39	112030	11 鲁西债	562.06	0.7965	84.7840	111063	11 富阳债	548.34	0.7347	85.5901
40	111046	08 东特债	541.02	0.7667	85.5507	111046	08 东特债	542.98	0.7275	86.3177
41	111015	01 三峡 10	486.69	0.6897	86.2404	111015	01 三峡 10	487.36	0.6530	86.9707
42	111056	09 湖交投	463.44	0.6568	86.8972	111056	09 湖交投	458.92	0.6149	87.5856
43	112025	11 珠海债	439.64	0.6230	87.5202	112025	11 珠海债	445.19	0.5965	88.1821
44	111060	10 佳城投	409.49	0.5803	88.1005	129031	巨轮转 2	442.49	0.5929	88.7750
45	129031	巨轮转 2	402.67	0.5706	88.6711	111060	10 佳城投	409.96	0.5493	89.3243
46	112010	09 西煤债	391.73	0.5551	89.2262	112010	09 西煤债	395.11	0.5294	89.8538
47	111044	08 吉高速	365.30	0.5177	89.7439	111044	08 吉高速	370.83	0.4969	90.3506
48	112021	10 南玻 01	357.90	0.5072	90.2511	112018	09 津滨债	349.51	0.4683	90.8189
49	112018	09 津滨债	350.00	0.4960	90.7471	112021	10 南玻 01	346.92	0.4648	91.2838
50	112047	11 海大债	324.46	0.4598	91.2069	112004	08 中粮债	334.94	0.4488	91.7326
51	112004	08 中粮债	320.50	0.4542	91.6611	112047	11 海大债	324.48	0.4348	92.1674
52	111053	09 许继债	302.05	0.4280	92.0891	111053	09 许继债	301.65	0.4042	92.5716
53	112044	11 中泰 01	284.15	0.4027	92.4918	112044	11 中泰 01	284.46	0.3812	92.9527
54	112048	11 凯迪债	283.30	0.4015	92.8933	112048	11 凯迪债	282.29	0.3782	93.3310
55	111064	11 长交债	264.87	0.3753	93.2686	111064	11 长交债	253.67	0.3399	93.6709

(2)各债券成交面值、成交金额及占市场比例(二〇一一年)(续)

BONDS TRADING PAR, VALUE & MARKET SHARE, 2011 (Continued)

百万元人民币, RMB Mil.

名次 Rank	代码 Code	债券名称 Bond	成交面值 Trading Par	占市场 % of Total	累计 %	代码 Code	债券名称 Bond	成交金额 Value	占市场 % of Total	累计 %
56	112036	11 三钢 01	241.53	0.3423	93.6109	112036	11 三钢 01	238.91	0.3201	93.9910
57	111052	09 哈城投	215.47	0.3054	93.9163	111052	09 哈城投	219.71	0.2944	94.2854
58	112035	11 国脉债	211.03	0.2991	94.2153	112035	11 国脉债	210.79	0.2824	94.5678
59	112037	11 万方债	208.81	0.2959	94.5113	112037	11 万方债	207.33	0.2778	94.8456
60	111061	10 中关村	205.88	0.2918	94.8030	111034	06 铁道 07	202.02	0.2707	95.1163
61	111034	06 铁道 07	201.83	0.2860	95.0890	111061	10 中关村	200.80	0.2691	95.3854
62	112046	11 华孚 01	173.82	0.2463	95.3354	112046	11 华孚 01	173.26	0.2322	95.6175
63	111049	09 绍水务	148.49	0.2104	95.5458	111049	09 绍水务	154.81	0.2074	95.8250
64	112045	11 宗申债	143.78	0.2038	95.7495	112045	11 宗申债	143.05	0.1917	96.0166
65	112043	11 东控 02	130.39	0.1848	95.9343	112043	11 东控 02	130.52	0.1749	96.1915
66	112038	11 锡业债	129.25	0.1832	96.1175	112038	11 锡业债	128.22	0.1718	96.3633
67	101107	国债 1107	120.00	0.1701	96.2876	101107	国债 1107	118.84	0.1592	96.5225
68	111021	03 华能 2	111.10	0.1574	96.4450	111021	03 华能 2	111.17	0.1490	96.6715
69	111062	10 并高铁	109.97	0.1558	96.6008	111050	09 华菱债	103.65	0.1389	96.8104
70	111050	09 华菱债	104.07	0.1475	96.7483	100819	国债 0819	100.03	0.1340	96.9444
71	100819	国债 0819	100.00	0.1417	96.8900	112053	11 新筑债	99.55	0.1334	97.0778
72	108049	贴债 1104	100.00	0.1417	97.0317	111062	10 并高铁	98.49	0.1320	97.2098
73	112053	11 新筑债	98.81	0.1400	97.1718	108049	贴债 1104	97.47	0.1306	97.3404
74	112050	11 报喜 01	90.92	0.1288	97.3006	112050	11 报喜 01	90.94	0.1219	97.4622
75	112042	11 东控 01	87.00	0.1233	97.4239	112042	11 东控 01	87.29	0.1170	97.5792
76	112039	11 黔轮债	85.10	0.1206	97.5445	111020	03 华能 1	83.84	0.1123	97.6915
77	111020	03 华能 1	82.62	0.1171	97.6616	112039	11 黔轮债	82.80	0.1109	97.8025
78	112031	11 晨鸣债	82.23	0.1165	97.7781	112031	11 晨鸣债	80.61	0.1080	97.9105
79	108042	贴债 1016	80.00	0.1134	97.8915	108042	贴债 1016	79.19	0.1061	98.0166
80	101101	国债 1101	75.00	0.1063	97.9978	101101	国债 1101	74.95	0.1004	98.1170
81	112032	11 柳工 01	72.34	0.1025	98.1003	112051	11 报喜 02	71.49	0.0958	98.2128
82	112051	11 报喜 02	71.45	0.1013	98.2015	112032	11 柳工 01	71.41	0.0957	98.3085
83	112052	11 许继债	70.00	0.0992	98.3007	112052	11 许继债	70.00	0.0938	98.4023
84	111045	08 西城投	68.72	0.0974	98.3981	111045	08 西城投	67.56	0.0905	98.4928
85	111058	09 黄城投	66.40	0.0941	98.4922	111058	09 黄城投	65.55	0.0878	98.5806
86	112034	11 陕气债	64.63	0.0916	98.5838	112034	11 陕气债	64.49	0.0864	98.6670
87	101014	国债 1014	62.40	0.0884	98.6722	101014	国债 1014	62.70	0.0840	98.7511
88	111042	08 嘉城投	60.94	0.0864	98.7586	111042	08 嘉城投	62.63	0.0839	98.8350
89	101036	国债 1036	60.00	0.0850	98.8436	101036	国债 1036	59.81	0.0801	98.9151
90	108043	贴债 1017	60.00	0.0850	98.9286	108043	贴债 1017	59.63	0.0799	98.9950
91	111019	02 广核债	59.45	0.0842	99.0129	111019	02 广核债	58.33	0.0782	99.0732
92	100407	国债 0407	54.03	0.0766	99.0894	111038	08 西基投	54.56	0.0731	99.1463
93	100303	国债 0303	53.98	0.0765	99.1660	100407	国债 0407	54.38	0.0729	99.2192
94	111038	08 西基投	52.78	0.0748	99.2407	100303	国债 0303	51.65	0.0692	99.2884
95	101019	国债 1019	50.00	0.0709	99.3116	111040	08 甬交投	50.84	0.0681	99.3565
96	101024	国债 1024	50.00	0.0709	99.3825	101019	国债 1019	48.20	0.0646	99.4211
97	111040	08 甬交投	49.44	0.0701	99.4525	101024	国债 1024	47.81	0.0641	99.4851
98	112029	11 软控债	42.75	0.0606	99.5131	112029	11 软控债	41.89	0.0561	99.5413
99	112040	11 建能债	30.00	0.0425	99.5556	112040	11 建能债	30.36	0.0407	99.5819
100	111018	02 电网 15	29.21	0.0414	99.5970	111018	02 电网 15	29.08	0.0390	99.6209
101	112023	10 煤气 01	27.68	0.0392	99.6362	112023	10 煤气 01	27.50	0.0369	99.6578
102	111048	09 渝水投	27.38	0.0388	99.6750	111048	09 渝水投	27.16	0.0364	99.6942
103	112041	11 冀东 01	23.00	0.0326	99.7076	112041	11 冀东 01	22.98	0.0308	99.7249
104	100804	国债 0804	20.00	0.0283	99.7360	100804	国债 0804	20.03	0.0268	99.7518
105	101011	国债 1011	20.00	0.0283	99.7643	101011	国债 1011	20.00	0.0268	99.7786
106	108045	贴债 1019	20.00	0.0283	99.7927	108045	贴债 1019	19.85	0.0266	99.8052
107	100213	国债 0213	18.44	0.0261	99.8188	100213	国债 0213	17.27	0.0231	99.8283
108	112033	11 柳工 02	16.10	0.0228	99.8416	112033	11 柳工 02	16.50	0.0221	99.8504
109	100404	国债 0404	15.36	0.0218	99.8634	100404	国债 0404	15.43	0.0207	99.8711
110	111027	03 石油债	13.51	0.0191	99.8825	111027	03 石油债	13.35	0.0179	99.8890

(2)各债券成交面值、成交金额及占市场比例(二〇一一年)(续)

BONDS TRADING PAR, VALUE & MARKET SHARE, 2011 (Continued)

百万元人民币, RMB Mil.

名次 Rank	代码 Code	债券名称 Bond	成交面值 Trading Par	占市场 % of Total	累计 %	代码 Code	债券名称 Bond	成交金额 Value	占市场 % of Total	累计 %
111	101030	国债1030	12.00	0.0170	99.8995	101030	国债1030	11.96	0.0160	99.9050
112	101021	国债1021	10.12	0.0143	99.9139	101021	国债1021	10.11	0.0135	99.9185
113	100811	国债0811	10.00	0.0142	99.9280	100811	国债0811	10.00	0.0134	99.9319
114	112001	08粤电债	7.91	0.0112	99.9393	112001	08粤电债	8.05	0.0108	99.9427
115	100410	国债0410	7.85	0.0111	99.9504	100410	国债0410	7.91	0.0106	99.9533
116	111028	05神华债	4.24	0.0060	99.9564	111028	05神华债	4.27	0.0057	99.9591
117	100203	国债0203	4.14	0.0059	99.9623	100203	国债0203	4.13	0.0055	99.9646
118	111035	06节能债	3.73	0.0053	99.9676	111035	06节能债	3.52	0.0047	99.9693
119	101912	国债912	2.75	0.0039	99.9715	101917	国债917	2.78	0.0037	99.9730
120	101917	国债917	2.69	0.0038	99.9753	101912	国债912	2.75	0.0037	99.9767
121	100308	国债0308	2.68	0.0038	99.9791	100308	国债0308	2.66	0.0036	99.9803
122	100501	国债0501	2.44	0.0035	99.9825	100501	国债0501	2.51	0.0034	99.9836
123	112049	11安泰01	2.41	0.0034	99.9860	112049	11安泰01	2.40	0.0032	99.9869
124	111023	03中铁债	2.27	0.0032	99.9892	111024	04华电1	2.26	0.0030	99.9899
125	111024	04华电1	2.26	0.0032	99.9924	111023	03中铁债	2.20	0.0029	99.9928
126	111026	05粤交通	1.69	0.0024	99.9948	111026	05粤交通	1.71	0.0023	99.9951
127	111032	06鲁能债	1.05	0.0015	99.9963	111032	06鲁能债	1.00	0.0013	99.9965
128	111022	04首旅债	0.88	0.0012	99.9975	111022	04首旅债	0.88	0.0012	99.9976
129	111025	04华电2	0.52	0.0007	99.9982	111025	04华电2	0.53	0.0007	99.9984
130	111030	05泰达债	0.52	0.0007	99.9990	111030	05泰达债	0.51	0.0007	99.9990
131	112027	11新兴02	0.26	0.0004	99.9993	112027	11新兴02	0.26	0.0004	99.9994
132	111033	06铁道01	0.24	0.0003	99.9997	111033	06铁道01	0.23	0.0003	99.9997
133	100505	国债0505	0.22	0.0003	100.0000	100505	国债0505	0.22	0.0003	100.0000
134	111029	06豫投债	0.00	0.0000	100.0000	111029	06豫投债	0.00	0.0000	100.0000
135	101004	国债1004	0.00	0.0000	100.0000	101004	国债1004	0.00	0.0000	100.0000
136	100504	国债0504	0.00	0.0000	100.0000	100504	国债0504	0.00	0.0000	100.0000
137	100509	国债0509	0.00	0.0000	100.0000	100509	国债0509	0.00	0.0000	100.0000
138	100512	国债0512	0.00	0.0000	100.0000	100512	国债0512	0.00	0.0000	100.0000
139	100513	国债0513	0.00	0.0000	100.0000	100513	国债0513	0.00	0.0000	100.0000
140	100601	国债0601	0.00	0.0000	100.0000	100601	国债0601	0.00	0.0000	100.0000
141	100603	国债0603	0.00	0.0000	100.0000	100603	国债0603	0.00	0.0000	100.0000
142	100605	国债0605	0.00	0.0000	100.0000	100605	国债0605	0.00	0.0000	100.0000
143	100606	国债0606	0.00	0.0000	100.0000	100606	国债0606	0.00	0.0000	100.0000
144	100609	国债0609	0.00	0.0000	100.0000	100609	国债0609	0.00	0.0000	100.0000
145	100612	国债0612	0.00	0.0000	100.0000	100612	国债0612	0.00	0.0000	100.0000
146	100613	国债0613	0.00	0.0000	100.0000	100613	国债0613	0.00	0.0000	100.0000
147	100616	国债0616	0.00	0.0000	100.0000	100616	国债0616	0.00	0.0000	100.0000
148	100618	国债0618	0.00	0.0000	100.0000	100618	国债0618	0.00	0.0000	100.0000
149	100619	国债0619	0.00	0.0000	100.0000	100619	国债0619	0.00	0.0000	100.0000
150	100620	国债0620	0.00	0.0000	100.0000	100620	国债0620	0.00	0.0000	100.0000
151	100701	国债0701	0.00	0.0000	100.0000	100701	国债0701	0.00	0.0000	100.0000
152	100703	国债0703	0.00	0.0000	100.0000	100703	国债0703	0.00	0.0000	100.0000
153	100705	国债0705	0.00	0.0000	100.0000	100705	国债0705	0.00	0.0000	100.0000
154	100706	国债0706	0.00	0.0000	100.0000	100706	国债0706	0.00	0.0000	100.0000
155	100707	国债0707	0.00	0.0000	100.0000	100707	国债0707	0.00	0.0000	100.0000
156	100710	国债0710	0.00	0.0000	100.0000	100710	国债0710	0.00	0.0000	100.0000
157	100713	国债0713	0.00	0.0000	100.0000	100713	国债0713	0.00	0.0000	100.0000
158	100714	国债0714	0.00	0.0000	100.0000	100714	国债0714	0.00	0.0000	100.0000
159	100717	国债0717	0.00	0.0000	100.0000	100717	国债0717	0.00	0.0000	100.0000
160	100718	国债0718	0.00	0.0000	100.0000	100718	国债0718	0.00	0.0000	100.0000
161	100801	国债0801	0.00	0.0000	100.0000	100801	国债0801	0.00	0.0000	100.0000
162	100802	国债0802	0.00	0.0000	100.0000	100802	国债0802	0.00	0.0000	100.0000
163	100803	国债0803	0.00	0.0000	100.0000	100803	国债0803	0.00	0.0000	100.0000
164	100805	国债0805	0.00	0.0000	100.0000	100805	国债0805	0.00	0.0000	100.0000
165	100806	国债0806	0.00	0.0000	100.0000	100806	国债0806	0.00	0.0000	100.0000

(2)各债券成交面值、成交金额及占市场比例(二〇一一年)(续)

BONDS TRADING PAR, VALUE & MARKET SHARE, 2011 (Continued)

百万元人民币, RMB Mil.

名次 Rank	代码 Code	债券名称 Bond	成交面值 Trading Par	占市场 % of Total	累计 %	代码 Code	债券名称 Bond	成交金额 Value	占市场 % of Total	累计 %
166	100807	国债0807	0.00	0.0000	100.0000	100807	国债0807	0.00	0.0000	100.0000
167	100810	国债0810	0.00	0.0000	100.0000	100810	国债0810	0.00	0.0000	100.0000
168	100813	国债0813	0.00	0.0000	100.0000	100813	国债0813	0.00	0.0000	100.0000
169	100814	国债0814	0.00	0.0000	100.0000	100814	国债0814	0.00	0.0000	100.0000
170	100817	国债0817	0.00	0.0000	100.0000	100817	国债0817	0.00	0.0000	100.0000
171	100818	国债0818	0.00	0.0000	100.0000	100818	国债0818	0.00	0.0000	100.0000
172	100820	国债0820	0.00	0.0000	100.0000	100820	国债0820	0.00	0.0000	100.0000
173	100822	国债0822	0.00	0.0000	100.0000	100822	国债0822	0.00	0.0000	100.0000
174	100823	国债0823	0.00	0.0000	100.0000	100823	国债0823	0.00	0.0000	100.0000
175	100825	国债0825	0.00	0.0000	100.0000	100825	国债0825	0.00	0.0000	100.0000
176	100826	国债0826	0.00	0.0000	100.0000	100826	国债0826	0.00	0.0000	100.0000
177	100901	国债0901	0.00	0.0000	100.0000	100901	国债0901	0.00	0.0000	100.0000
178	100902	国债0902	0.00	0.0000	100.0000	100902	国债0902	0.00	0.0000	100.0000
179	100903	国债0903	0.00	0.0000	100.0000	100903	国债0903	0.00	0.0000	100.0000
180	100904	国债0904	0.00	0.0000	100.0000	100904	国债0904	0.00	0.0000	100.0000
181	100905	国债0905	0.00	0.0000	100.0000	100905	国债0905	0.00	0.0000	100.0000
182	100906	国债0906	0.00	0.0000	100.0000	100906	国债0906	0.00	0.0000	100.0000
183	100907	国债0907	0.00	0.0000	100.0000	100907	国债0907	0.00	0.0000	100.0000
184	100909	国债0909	0.00	0.0000	100.0000	100909	国债0909	0.00	0.0000	100.0000
185	100910	国债0910	0.00	0.0000	100.0000	100910	国债0910	0.00	0.0000	100.0000
186	100911	国债0911	0.00	0.0000	100.0000	100911	国债0911	0.00	0.0000	100.0000
187	100912	国债0912	0.00	0.0000	100.0000	100912	国债0912	0.00	0.0000	100.0000
188	100913	国债0913	0.00	0.0000	100.0000	100913	国债0913	0.00	0.0000	100.0000
189	100915	国债0915	0.00	0.0000	100.0000	100915	国债0915	0.00	0.0000	100.0000
190	100916	国债0916	0.00	0.0000	100.0000	100916	国债0916	0.00	0.0000	100.0000
191	100917	国债0917	0.00	0.0000	100.0000	100917	国债0917	0.00	0.0000	100.0000
192	100918	国债0918	0.00	0.0000	100.0000	100918	国债0918	0.00	0.0000	100.0000
193	100919	国债0919	0.00	0.0000	100.0000	100919	国债0919	0.00	0.0000	100.0000
194	100920	国债0920	0.00	0.0000	100.0000	100920	国债0920	0.00	0.0000	100.0000
195	100922	国债0922	0.00	0.0000	100.0000	100922	国债0922	0.00	0.0000	100.0000
196	100923	国债0923	0.00	0.0000	100.0000	100923	国债0923	0.00	0.0000	100.0000
197	100924	国债0924	0.00	0.0000	100.0000	100924	国债0924	0.00	0.0000	100.0000
198	100925	国债0925	0.00	0.0000	100.0000	100925	国债0925	0.00	0.0000	100.0000
199	100926	国债0926	0.00	0.0000	100.0000	100926	国债0926	0.00	0.0000	100.0000
200	100927	国债0927	0.00	0.0000	100.0000	100927	国债0927	0.00	0.0000	100.0000
201	100929	国债0929	0.00	0.0000	100.0000	100929	国债0929	0.00	0.0000	100.0000
202	100930	国债0930	0.00	0.0000	100.0000	100930	国债0930	0.00	0.0000	100.0000
203	100931	国债0931	0.00	0.0000	100.0000	100931	国债0931	0.00	0.0000	100.0000
204	100932	国债0932	0.00	0.0000	100.0000	100932	国债0932	0.00	0.0000	100.0000
205	101001	国债1001	0.00	0.0000	100.0000	101001	国债1001	0.00	0.0000	100.0000
206	101002	国债1002	0.00	0.0000	100.0000	101002	国债1002	0.00	0.0000	100.0000
207	101003	国债1003	0.00	0.0000	100.0000	101003	国债1003	0.00	0.0000	100.0000
208	101005	国债1005	0.00	0.0000	100.0000	101005	国债1005	0.00	0.0000	100.0000
209	101006	国债1006	0.00	0.0000	100.0000	101006	国债1006	0.00	0.0000	100.0000
210	101007	国债1007	0.00	0.0000	100.0000	101007	国债1007	0.00	0.0000	100.0000
211	101008	国债1008	0.00	0.0000	100.0000	101008	国债1008	0.00	0.0000	100.0000
212	101009	国债1009	0.00	0.0000	100.0000	101009	国债1009	0.00	0.0000	100.0000
213	101010	国债1010	0.00	0.0000	100.0000	101010	国债1010	0.00	0.0000	100.0000
214	101012	国债1012	0.00	0.0000	100.0000	101012	国债1012	0.00	0.0000	100.0000
215	101013	国债1013	0.00	0.0000	100.0000	101013	国债1013	0.00	0.0000	100.0000
216	101015	国债1015	0.00	0.0000	100.0000	101015	国债1015	0.00	0.0000	100.0000
217	101016	国债1016	0.00	0.0000	100.0000	101016	国债1016	0.00	0.0000	100.0000
218	101017	国债1017	0.00	0.0000	100.0000	101017	国债1017	0.00	0.0000	100.0000
219	101018	国债1018	0.00	0.0000	100.0000	101018	国债1018	0.00	0.0000	100.0000
220	101020	国债1020	0.00	0.0000	100.0000	101020	国债1020	0.00	0.0000	100.0000

(2)各债券成交面值、成交金额及占市场比例(二〇一一年)(续)

BONDS TRADING PAR, VALUE & MARKET SHARE, 2011 (Continued)

百万元人民币, RMB Mil.

名次 Rank	代码 Code	债券名称 Bond	成交面值 Trading Par	占市场 % of Total	累计 %	代码 Code	债券名称 Bond	成交金额 Value	占市场 % of Total	累计 %
221	101022	国债1022	0.00	0.0000	100.0000	101022	国债1022	0.00	0.0000	100.0000
222	101023	国债1023	0.00	0.0000	100.0000	101023	国债1023	0.00	0.0000	100.0000
223	101025	国债1025	0.00	0.0000	100.0000	101025	国债1025	0.00	0.0000	100.0000
224	101026	国债1026	0.00	0.0000	100.0000	101026	国债1026	0.00	0.0000	100.0000
225	101027	国债1027	0.00	0.0000	100.0000	101027	国债1027	0.00	0.0000	100.0000
226	101028	国债1028	0.00	0.0000	100.0000	101028	国债1028	0.00	0.0000	100.0000
227	101029	国债1029	0.00	0.0000	100.0000	101029	国债1029	0.00	0.0000	100.0000
228	101031	国债1031	0.00	0.0000	100.0000	101031	国债1031	0.00	0.0000	100.0000
229	101032	国债1032	0.00	0.0000	100.0000	101032	国债1032	0.00	0.0000	100.0000
230	101033	国债1033	0.00	0.0000	100.0000	101033	国债1033	0.00	0.0000	100.0000
231	101034	国债1034	0.00	0.0000	100.0000	101034	国债1034	0.00	0.0000	100.0000
232	101035	国债1035	0.00	0.0000	100.0000	101035	国债1035	0.00	0.0000	100.0000
233	101037	国债1037	0.00	0.0000	100.0000	101037	国债1037	0.00	0.0000	100.0000
234	101038	国债1038	0.00	0.0000	100.0000	101038	国债1038	0.00	0.0000	100.0000
235	101039	国债1039	0.00	0.0000	100.0000	101039	国债1039	0.00	0.0000	100.0000
236	101040	国债1040	0.00	0.0000	100.0000	101040	国债1040	0.00	0.0000	100.0000
237	101041	国债1041	0.00	0.0000	100.0000	101041	国债1041	0.00	0.0000	100.0000
238	101102	国债1102	0.00	0.0000	100.0000	101102	国债1102	0.00	0.0000	100.0000
239	101103	国债1103	0.00	0.0000	100.0000	101103	国债1103	0.00	0.0000	100.0000
240	101104	国债1104	0.00	0.0000	100.0000	101104	国债1104	0.00	0.0000	100.0000
241	101105	国债1105	0.00	0.0000	100.0000	101105	国债1105	0.00	0.0000	100.0000
242	101106	国债1106	0.00	0.0000	100.0000	101106	国债1106	0.00	0.0000	100.0000
243	101108	国债1108	0.00	0.0000	100.0000	101108	国债1108	0.00	0.0000	100.0000
244	101109	国债1109	0.00	0.0000	100.0000	101109	国债1109	0.00	0.0000	100.0000
245	101110	国债1110	0.00	0.0000	100.0000	101110	国债1110	0.00	0.0000	100.0000
246	101111	国债1111	0.00	0.0000	100.0000	101111	国债1111	0.00	0.0000	100.0000
247	101112	国债1112	0.00	0.0000	100.0000	101112	国债1112	0.00	0.0000	100.0000
248	101113	国债1113	0.00	0.0000	100.0000	101113	国债1113	0.00	0.0000	100.0000
249	101114	国债1114	0.00	0.0000	100.0000	101114	国债1114	0.00	0.0000	100.0000
250	101115	国债1115	0.00	0.0000	100.0000	101115	国债1115	0.00	0.0000	100.0000
251	101116	国债1116	0.00	0.0000	100.0000	101116	国债1116	0.00	0.0000	100.0000
252	101117	国债1117	0.00	0.0000	100.0000	101117	国债1117	0.00	0.0000	100.0000
253	101118	国债1118	0.00	0.0000	100.0000	101118	国债1118	0.00	0.0000	100.0000
254	101119	国债1119	0.00	0.0000	100.0000	101119	国债1119	0.00	0.0000	100.0000
255	101120	国债1120	0.00	0.0000	100.0000	101120	国债1120	0.00	0.0000	100.0000
256	101121	国债1121	0.00	0.0000	100.0000	101121	国债1121	0.00	0.0000	100.0000
257	101122	国债1122	0.00	0.0000	100.0000	101122	国债1122	0.00	0.0000	100.0000
258	101123	国债1123	0.00	0.0000	100.0000	101123	国债1123	0.00	0.0000	100.0000
259	101124	国债1124	0.00	0.0000	100.0000	101124	国债1124	0.00	0.0000	100.0000
260	101125	国债1125	0.00	0.0000	100.0000	101125	国债1125	0.00	0.0000	100.0000
261	108028	贴债1002	0.00	0.0000	100.0000	108028	贴债1002	0.00	0.0000	100.0000
262	108031	贴债1005	0.00	0.0000	100.0000	108031	贴债1005	0.00	0.0000	100.0000
263	108033	贴债1007	0.00	0.0000	100.0000	108033	贴债1007	0.00	0.0000	100.0000
264	108034	贴债1008	0.00	0.0000	100.0000	108034	贴债1008	0.00	0.0000	100.0000
265	108035	贴债1009	0.00	0.0000	100.0000	108035	贴债1009	0.00	0.0000	100.0000
266	108036	贴债1010	0.00	0.0000	100.0000	108036	贴债1010	0.00	0.0000	100.0000
267	108037	贴债1011	0.00	0.0000	100.0000	108037	贴债1011	0.00	0.0000	100.0000
268	108039	贴债1013	0.00	0.0000	100.0000	108039	贴债1013	0.00	0.0000	100.0000
269	108040	贴债1014	0.00	0.0000	100.0000	108040	贴债1014	0.00	0.0000	100.0000
270	108041	贴债1015	0.00	0.0000	100.0000	108041	贴债1015	0.00	0.0000	100.0000
271	108044	贴债1018	0.00	0.0000	100.0000	108044	贴债1018	0.00	0.0000	100.0000
272	108046	贴债1101	0.00	0.0000	100.0000	108046	贴债1101	0.00	0.0000	100.0000
273	108047	贴债1102	0.00	0.0000	100.0000	108047	贴债1102	0.00	0.0000	100.0000
274	108048	贴债1103	0.00	0.0000	100.0000	108048	贴债1103	0.00	0.0000	100.0000
275	108050	贴债1105	0.00	0.0000	100.0000	108050	贴债1105	0.00	0.0000	100.0000

(2)各债券成交面值、成交金额及占市场比例(二〇一一年)(续)

BONDS TRADING PAR, VALUE & MARKET SHARE, 2011 (Continued)

百万元人民币, RMB Mil.

名次 Rank	代码 Code	债券名称 Bond	成交面值 Trading Par	占市场 % of Total	累计 %	代码 Code	债券名称 Bond	成交金额 Value	占市场 % of Total	累计 %
276	109001	新疆0901	0.00	0.0000	100.0000	109001	新疆0901	0.00	0.0000	100.0000
277	109002	安徽0901	0.00	0.0000	100.0000	109002	安徽0901	0.00	0.0000	100.0000
278	109003	河南0901	0.00	0.0000	100.0000	109003	河南0901	0.00	0.0000	100.0000
279	109004	四川0901	0.00	0.0000	100.0000	109004	四川0901	0.00	0.0000	100.0000
280	109005	重庆0901	0.00	0.0000	100.0000	109005	重庆0901	0.00	0.0000	100.0000
281	109006	辽宁0901	0.00	0.0000	100.0000	109006	辽宁0901	0.00	0.0000	100.0000
282	109007	天津0901	0.00	0.0000	100.0000	109007	天津0901	0.00	0.0000	100.0000
283	109008	山东0901	0.00	0.0000	100.0000	109008	山东0901	0.00	0.0000	100.0000
284	109009	江苏0901	0.00	0.0000	100.0000	109009	江苏0901	0.00	0.0000	100.0000
285	109010	吉林0901	0.00	0.0000	100.0000	109010	吉林0901	0.00	0.0000	100.0000
286	109011	青岛0901	0.00	0.0000	100.0000	109011	青岛0901	0.00	0.0000	100.0000
287	109012	湖北0901	0.00	0.0000	100.0000	109012	湖北0901	0.00	0.0000	100.0000
288	109013	青海0901	0.00	0.0000	100.0000	109013	青海0901	0.00	0.0000	100.0000
289	109014	河北0901	0.00	0.0000	100.0000	109014	河北0901	0.00	0.0000	100.0000
290	109015	内蒙0901	0.00	0.0000	100.0000	109015	内蒙0901	0.00	0.0000	100.0000
291	109016	陕西0901	0.00	0.0000	100.0000	109016	陕西0901	0.00	0.0000	100.0000
292	109017	龙江0901	0.00	0.0000	100.0000	109017	龙江0901	0.00	0.0000	100.0000
293	109018	云南0901	0.00	0.0000	100.0000	109018	云南0901	0.00	0.0000	100.0000
294	109019	浙江0901	0.00	0.0000	100.0000	109019	浙江0901	0.00	0.0000	100.0000
295	109020	大连0901	0.00	0.0000	100.0000	109020	大连0901	0.00	0.0000	100.0000
296	109021	四川0902	0.00	0.0000	100.0000	109021	四川0902	0.00	0.0000	100.0000
297	109022	湖北0902	0.00	0.0000	100.0000	109022	湖北0902	0.00	0.0000	100.0000
298	109023	广西0901	0.00	0.0000	100.0000	109023	广西0901	0.00	0.0000	100.0000
299	109024	北京0901	0.00	0.0000	100.0000	109024	北京0901	0.00	0.0000	100.0000
300	109025	上海0901	0.00	0.0000	100.0000	109025	上海0901	0.00	0.0000	100.0000
301	109026	河南0902	0.00	0.0000	100.0000	109026	河南0902	0.00	0.0000	100.0000
302	109027	湖南0901	0.00	0.0000	100.0000	109027	湖南0901	0.00	0.0000	100.0000
303	109028	福建0901	0.00	0.0000	100.0000	109028	福建0901	0.00	0.0000	100.0000
304	109029	宁夏0901	0.00	0.0000	100.0000	109029	宁夏0901	0.00	0.0000	100.0000
305	109030	江西0901	0.00	0.0000	100.0000	109030	江西0901	0.00	0.0000	100.0000
306	109031	贵州0901	0.00	0.0000	100.0000	109031	贵州0901	0.00	0.0000	100.0000
307	109032	安徽0902	0.00	0.0000	100.0000	109032	安徽0902	0.00	0.0000	100.0000
308	109033	广东0901	0.00	0.0000	100.0000	109033	广东0901	0.00	0.0000	100.0000
309	109034	厦门0901	0.00	0.0000	100.0000	109034	厦门0901	0.00	0.0000	100.0000
310	109035	海南0901	0.00	0.0000	100.0000	109035	海南0901	0.00	0.0000	100.0000
311	109036	山西0901	0.00	0.0000	100.0000	109036	山西0901	0.00	0.0000	100.0000
312	109037	甘肃0901	0.00	0.0000	100.0000	109037	甘肃0901	0.00	0.0000	100.0000
313	109038	宁波0901	0.00	0.0000	100.0000	109038	宁波0901	0.00	0.0000	100.0000
314	109039	深圳0901	0.00	0.0000	100.0000	109039	深圳0901	0.00	0.0000	100.0000
315	109040	新疆0902	0.00	0.0000	100.0000	109040	新疆0902	0.00	0.0000	100.0000
316	109041	山东0902	0.00	0.0000	100.0000	109041	山东0902	0.00	0.0000	100.0000
317	109042	辽宁0902	0.00	0.0000	100.0000	109042	辽宁0902	0.00	0.0000	100.0000
318	109043	吉林0902	0.00	0.0000	100.0000	109043	吉林0902	0.00	0.0000	100.0000
319	109044	广西0902	0.00	0.0000	100.0000	109044	广西0902	0.00	0.0000	100.0000
320	109045	龙江0902	0.00	0.0000	100.0000	109045	龙江0902	0.00	0.0000	100.0000
321	109046	内蒙0902	0.00	0.0000	100.0000	109046	内蒙0902	0.00	0.0000	100.0000
322	109047	河北0902	0.00	0.0000	100.0000	109047	河北0902	0.00	0.0000	100.0000
323	109048	上海0902	0.00	0.0000	100.0000	109048	上海0902	0.00	0.0000	100.0000
324	109049	浙江0902	0.00	0.0000	100.0000	109049	浙江0902	0.00	0.0000	100.0000
325	109050	陕西0902	0.00	0.0000	100.0000	109050	陕西0902	0.00	0.0000	100.0000
326	109051	地债1001	0.00	0.0000	100.0000	109051	地债1001	0.00	0.0000	100.0000
327	109052	地债1002	0.00	0.0000	100.0000	109052	地债1002	0.00	0.0000	100.0000
328	109053	地债1003	0.00	0.0000	100.0000	109053	地债1003	0.00	0.0000	100.0000
329	109054	地债1004	0.00	0.0000	100.0000	109054	地债1004	0.00	0.0000	100.0000
330	109055	地债1005	0.00	0.0000	100.0000	109055	地债1005	0.00	0.0000	100.0000

(2)各债券成交面值、成交金额及占市场比例(二○一一年)(续)

BONDS TRADING PAR, VALUE & MARKET SHARE, 2011 (Continued)

百万元人民币, RMB Mil.

名次 Rank	代码 Code	债券名称 Bond	成交面值 Trading Par	占市场 % of Total	累计 %	代码 Code	债券名称 Bond	成交金额 Value	占市场 % of Total	累计 %
331	109056	地债1006	0.00	0.0000	100.0000	109056	地债1006	0.00	0.0000	100.0000
332	109057	地债1007	0.00	0.0000	100.0000	109057	地债1007	0.00	0.0000	100.0000
333	109058	地债1008	0.00	0.0000	100.0000	109058	地债1008	0.00	0.0000	100.0000
334	109059	地债1009	0.00	0.0000	100.0000	109059	地债1009	0.00	0.0000	100.0000
335	109060	地债1010	0.00	0.0000	100.0000	109060	地债1010	0.00	0.0000	100.0000
336	109061	地债1101	0.00	0.0000	100.0000	109061	地债1101	0.00	0.0000	100.0000
337	109062	地债1102	0.00	0.0000	100.0000	109062	地债1102	0.00	0.0000	100.0000
338	109063	地债1103	0.00	0.0000	100.0000	109063	地债1103	0.00	0.0000	100.0000
339	109064	地债1104	0.00	0.0000	100.0000	109064	地债1104	0.00	0.0000	100.0000
340	109065	地债1105	0.00	0.0000	100.0000	109065	地债1105	0.00	0.0000	100.0000
341	109066	地债1106	0.00	0.0000	100.0000	109066	地债1106	0.00	0.0000	100.0000
342	109067	地债1107	0.00	0.0000	100.0000	109067	地债1107	0.00	0.0000	100.0000
343	109068	地债1108	0.00	0.0000	100.0000	109068	地债1108	0.00	0.0000	100.0000
344	109069	上海1101	0.00	0.0000	100.0000	109069	上海1101	0.00	0.0000	100.0000
345	109070	上海1102	0.00	0.0000	100.0000	109070	上海1102	0.00	0.0000	100.0000
346	109071	广东1101	0.00	0.0000	100.0000	109071	广东1101	0.00	0.0000	100.0000
347	109072	广东1102	0.00	0.0000	100.0000	109072	广东1102	0.00	0.0000	100.0000
348	109073	浙江1101	0.00	0.0000	100.0000	109073	浙江1101	0.00	0.0000	100.0000
349	109074	浙江1102	0.00	0.0000	100.0000	109074	浙江1102	0.00	0.0000	100.0000
350	109075	深圳1101	0.00	0.0000	100.0000	109075	深圳1101	0.00	0.0000	100.0000
351	109076	深圳1102	0.00	0.0000	100.0000	109076	深圳1102	0.00	0.0000	100.0000
352	111031	06鄂能债	0.00	0.0000	100.0000	111031	06鄂能债	0.00	0.0000	100.0000
353	111065	11豫中小	0.00	0.0000	100.0000	111065	11豫中小	0.00	0.0000	100.0000
354	111066	11蓉中小	0.00	0.0000	100.0000	111066	11蓉中小	0.00	0.0000	100.0000
355	112009	09粤高债	0.00	0.0000	100.0000	112009	09粤高债	0.00	0.0000	100.0000
356	112024	10煤气02	0.00	0.0000	100.0000	112024	10煤气02	0.00	0.0000	100.0000
	累计	Total	70 565.02	100.0000		累计	Total	74 631.55	100.0000	

(3)债券每日成交面值表(二〇一一年)

DAILY TRADING PAR OF BONDS, 2011

百万元人民币, RMB Mil.

日期 Date	一月 Jan.	二月 Feb.	三月 Mar.	四月 Apr.	五月 May.	六月 Jun.	七月 Jul.	八月 Aug.	九月 Sept.	十月 Oct.	十一月 Nov.	十二月 Dec.
1		137.66	571.05	170.59		124.36	54.54	70.34	444.83		593.23	283.46
2			278.19			260.55		234.98	264.05		692.44	110.51
3			190.45		165.33	64.20		119.96			596.36	
4	651.37		541.33		191.27		96.43	312.83			450.19	
5	234.18				220.35		92.52	301.45	469.68			179.51
6	423.36			306.92	175.86		207.21		432.82			183.34
7	328.04		716.21	386.57		375.63	94.66		353.13		466.50	277.83
8			168.08	270.33		265.61	177.52	264.44	161.77		415.83	263.83
9		155.52	323.94		433.89	194.31		193.34	131.04		457.72	316.15
10	277.85	252.25	342.30		455.57	230.16		991.80		197.69	706.87	
11	512.83	200.52	151.85	523.78	327.93		99.62	307.09		395.10	367.76	
12	230.12			407.20	362.30		109.14	255.17		308.13		269.75
13	242.23			375.56	157.72	145.46	60.13		221.12	393.66		190.89
14	206.14	238.14	369.63	433.41		151.15	66.86		268.09	302.72	660.16	278.69
15		274.68	430.57	250.91		201.53	170.08	298.98	140.16		238.01	229.61
16		1 085.78	244.47		326.13	234.82		349.49	83.51		387.53	191.81
17	168.93	479.30	264.57		326.36	282.62		178.62		435.35	367.04	
18	252.41	488.45	153.78	496.62	125.70		181.89	197.22		257.42	323.87	
19	346.84			778.72	194.90		157.31	190.42	154.62	272.73		982.95
20	404.24			253.41	410.07	299.28	138.05		156.80	388.54		273.97
21	176.44	635.62	109.80	590.05		138.87	141.59		192.17	324.78	233.12	236.43
22		141.92	249.15	567.16		229.76	94.79	263.36	135.37		143.30	266.43
23		169.91	176.57		163.68	96.84		207.01	246.28		324.78	362.11
24	241.14	301.90	190.50		316.15	68.70		63.67		236.97	178.27	
25	95.54	218.67	179.99	476.61	238.86		175.48	246.85		383.93	389.11	
26	238.82			482.66	121.22		176.07	400.18	334.03	291.87		323.29
27	348.41			209.51	121.24	100.20	161.08		229.23	492.91		448.21
28	537.95	427.60	192.41	175.66		88.42	78.72		192.03	289.78	124.31	245.89
29			272.46	222.98		104.58	90.76	733.00	224.13		309.22	396.78
30			201.87		207.19	91.60		572.14	207.24		318.56	581.51
31	291.78		361.89		281.91			389.87		599.02		
最高 High	651.37	1 085.78	716.21	778.72	455.57	375.63	207.21	991.80	469.68	599.02	706.87	982.95
最低 Low	95.54	137.66	109.80	170.59	121.22	64.20	54.54	63.67	83.51	197.69	124.31	110.51
平均 Avg.	310.43	347.19	290.48	388.35	253.51	178.51	124.97	310.53	240.10	348.16	397.46	313.32
累计 Total	6 208.63	5 207.91	6 681.07	7 378.69	5 323.63	3 748.65	2 624.44	7 142.20	5 042.09	5 570.60	8 744.18	6 892.93

全年累计 Total of 2011 70 565.02

(4)债券每日成交金额表(二〇一一年)
DAILY TRADING VALUE OF BONDS, 2011

百万元人民币, RMB Mil.

日期 Date	一月 Jan.	二月 Feb.	三月 Mar.	四月 Apr.	五月 May.	六月 Jun.	七月 Jul.	八月 Aug.	九月 Sept.	十月 Oct.	十一月 Nov.	十二月 Dec.
1		181.39	666.69	177.06		128.03	55.67	73.07	450.71		583.00	280.10
2			330.40			266.41		239.67	266.20		682.04	109.65
3			236.04		180.55	66.27		121.46			581.88	
4	819.95		576.09		202.99		97.93	335.27			445.77	
5	353.05				234.79		93.49	309.87	470.35			180.23
6	501.96			331.12	184.12		210.44		440.73			179.95
7	391.42		809.62	455.59		382.37	97.25		358.28		456.60	274.87
8			199.82	282.98		269.16	186.96	271.64	156.77		408.03	263.53
9		208.33	362.62		450.34	196.84		194.70	128.84		445.06	311.00
10	347.50	317.24	370.71		471.77	236.59		1 020.64		189.45	689.63	
11	744.25	230.41	172.28	547.15	364.13		104.02	314.60		386.69	368.15	
12	331.05			435.33	376.26		112.82	260.74		298.50		269.12
13	291.62			386.50	179.80	144.97	62.99		222.81	384.02		189.84
14	250.86	324.87	396.41	456.11		153.92	69.16		269.13	291.18	645.18	274.04
15		303.42	465.70	273.53		204.39	167.88	302.42	134.40		233.91	227.46
16		1 228.81	280.32		336.19	239.19		354.05	82.83		384.05	187.97
17	252.27	567.34	285.31		339.83	288.71		181.22		423.25	368.49	
18	369.04	605.30	180.11	517.15	133.30		183.44	206.05		249.31	326.97	
19	467.14			809.86	197.01		161.95	185.42	155.39	261.96		982.05
20	487.40			260.90	418.98	305.16	146.29		155.46	379.75		269.90
21	239.33	700.97	128.05	623.49		143.27	144.57		189.16	318.44	229.17	232.27
22		166.05	278.20	677.99		236.01	98.52	270.20	133.68		140.74	264.10
23		226.11	203.01		178.98	97.72		207.62	242.09		323.81	358.24
24	296.36	365.96	216.12		322.47	70.13		64.26		232.83	180.28	
25	125.04	250.07	196.92	502.42	245.21		180.90	252.90		381.68	382.66	
26	253.83			500.17	129.29		177.18	401.37	329.26	287.86		325.16
27	405.02			266.63	125.66	104.48	161.27		219.74	476.04		441.83
28	591.44	478.52	201.69	188.80		90.46	79.76		182.73	285.20	122.97	246.41
29			284.35	231.35		106.81	95.48	739.62	210.11		307.92	395.43
30			213.27		206.31	94.46		584.59	194.93		324.06	574.36
31	333.62		380.25		287.23			398.08		590.86		
最高 High	819.95	1 228.81	809.62	809.86	471.77	382.37	210.44	1 020.64	470.35	590.86	689.63	982.05
最低 Low	125.04	166.05	128.05	177.06	125.66	66.27	55.67	64.26	82.83	189.45	122.97	109.65
平均 Avg.	392.61	410.32	323.22	417.06	265.01	182.16	128.00	316.93	237.79	339.81	392.29	310.79
累计 Total	7 852.13	6 154.80	7 434.00	7 924.12	5 565.22	3 825.36	2 687.97	7 289.47	4 993.60	5 437.03	8 630.36	6 837.49

全年累计 Total of 2011 74 631.55

(5)债券每日成交笔数表(二〇一一年)
DAILY DEALS OF BONDS, 2011

笔, Deal

日期 Date	一月 Jan.	二月 Feb.	三月 Mar.	四月 Apr.	五月 May.	六月 Jun.	七月 Jul.	八月 Aug.	九月 Sept.	十月 Oct.	十一月 Nov.	十二月 Dec.
1		3 570	8 794	2 679		1 046	1 352	2 221	2 839		5 299	4 103
2			3 586			1 703		1 951	3 607		7 616	4 059
3			3 576		2 623	1 211		1 781			6 436	
4	3 572		2 311		2 157		1 933	7 188			6 645	
5	3 099				1 966		1 798	3 759	3 953			4 150
6	3 582			3 218	2 291		2 883		2 671			3 492
7	3 468		4 170	3 783		1 283	1 946		2 484		5 453	4 621
8			2 733	2 577		2 300	2 600	3 211	1 662		5 233	3 796
9		3 849	3 450		2 013	1 401		2 824	2 328		5 371	3 547
10	3 196	4 306	3 376		2 622	2 434		10 805		4 629	6 543	
11	6 042	3 258	2 232	3 970	3 410		1 826	4 679		3 986	6 598	
12	3 759			4 211	2 360		1 222	3 911		3 894		3 300
13	2 934			2 691	2 479	1 136	1 466		2 037	3 594		3 226
14	3 519	4 507	2 777	2 978		1 859	1 472		2 488	5 100	6 870	3 563
15		2 947	3 635	2 055		1 697	2 218	3 035	2 190		3 974	4 824
16		5 010	3 419		2 890	1 472		2 682	1 728		4 329	4 038
17	4 401	3 949	2 869		2 689	1 177		1 755		3 809	3 487	
18	4 483	5 557	3 022	2 405	2 647		3 703	2 371		3 371	5 319	
19	5 403			2 615	2 191		2 950	2 551	2 566	2 501		3 656
20	4 101			2 633	2 824	1 970	2 223		3 240	4 703		3 526
21	3 923	3 747	3 179	2 469		2 124	1 844		5 977	6 291	3 509	3 434
22		2 719	3 959	5 181		1 453	1 951	2 904	3 807		2 607	4 103
23		3 518	3 152		3 146	1 522		2 011	3 451		2 497	3 790
24	3 635	3 564	2 308		2 872	1 557		2 064		4 895	2 808	
25	2 826	3 227	2 633	3 014	2 144		2 519	2 539		4 310	4 466	
26	1 855			2 851	1 573		1 537	2 666	5 433	3 334		4 063
27	3 518			4 152	2 093	1 344	1 808		4 138	3 212		3 745
28	3 410	3 196	2 433	2 820		1 373	1 925		6 296	4 624	3 145	4 465
29			2 136	2 799		1 797	2 324	5 329	6 867		4 034	5 135
30			2 247		1 805	2 327		3 917	6 584		3 621	6 419
31	3 641		2 647		1 671			2 471		4 901		
最高 High	6 042	5 557	8 794	5 181	3 410	2 434	3 703	10 805	6 867	6 291	7 616	6 419
最低 Low	1 855	2 719	2 136	2 055	1 573	1 046	1 222	1 755	1 662	2 501	2 497	3 226
平均 Avg.	3 718	3 794	3 245	3 110	2 403	1 627	2 071	3 418	3 635	4 197	4 811	4 047
累计 Total	74 367	56 924	74 644	59 101	50 466	34 186	43 500	78 625	76 346	67 154	105 860	89 055

全年累计 Total of 2011 810 228

3. 债券回购成交统计
TRANSACTION OF BOND REPURCHASES

(1) 各回购品种利率标价情况(二〇一一年)
PRICE CHANGE OF BOND REPURCHASES, 2011

序号 No	代码 Code	回购品种 Repurchase	成交价格与成交日期(Trading Price and Date)							
			开市 First	日期 Date	最高 High	日期 Date	最低 Low	日期 Date	年收市 Close	日期 Date
1	131800	R-003	-	/ /	-	/ /	-	/ /	-	/ /
2	131801	R-007	2.20	03/24/2011	2.20	03/24/2011	2.19	12/29/2011	2.19	12/30/2011
3	131802	R-014	-	/ /	-	/ /	-	/ /	-	/ /
4	131803	R-028	-	/ /	-	/ /	-	/ /	-	/ /
5	131805	R-091	-	/ /	-	/ /	-	/ /	-	/ /
6	131806	R-182	-	/ /	-	/ /	-	/ /	-	/ /
7	131809	R-004	-	/ /	-	/ /	-	/ /	-	/ /
8	131810	R-001	2.00	12/22/2011	2.00	12/22/2011	2.00	12/22/2011	2.00	12/30/2011
9	131811	R-002	-	/ /	-	/ /	-	/ /	-	/ /
10	131900	RC-003	8.00	01/25/2011	11.00	09/28/2011	0.01	12/16/2011	0.30	12/30/2011
11	131901	RC-007	3.70	01/04/2011	11.20	01/26/2011	0.10	10/18/2011	0.50	12/30/2011
12	131910	RC-001	2.50	01/04/2011	14.10	12/29/2011	0.00	03/22/2011	1.03	12/30/2011
13	131911	RC-002	2.00	01/12/2011	10.00	12/29/2011	0.10	10/14/2011	0.50	12/30/2011

(2) 债券回购各品种成交金额及占市场比例(二〇一一年)
BOND REPURCHASE TRADING VALUE & MARKET SHARE, 2011

序号 No	代码 Code	品种 Repurchase	成交金额(百万元人民币) Value Traded(RMB Mil.)	占回购成交比重 % of Total	累计 %
1	131910	RC-001	387 877.52	79.3476	79.3476
2	131901	RC-007	78 328.09	16.0235	95.3710
3	131911	RC-002	15 736.20	3.2191	98.5902
4	131900	RC-003	6 891.70	1.4098	100.0000
5	131801	R-007	0.00	0.0000	100.0000
6	131810	R-001	0.00	0.0000	100.0000
7	131800	R-003	0.00	0.0000	100.0000
8	131802	R-014	0.00	0.0000	100.0000
9	131803	R-028	0.00	0.0000	100.0000
10	131805	R-091	0.00	0.0000	100.0000
11	131806	R-182	0.00	0.0000	100.0000
12	131809	R-004	0.00	0.0000	100.0000
13	131811	R-002	0.00	0.0000	100.0000
合计	Total		488 833.51	100.0000	100.0000

(3)债券回购每日成交金额表(二〇一一年)

DAILY TRADING VALUE OF BOND REPURCHASES, 2011

百万元 RMB Mil.

日期 Date	一月 Jan.	二月 Feb.	三月 Mar.	四月 Apr.	五月 May.	六月 Jun.	七月 Jul.	八月 Aug.	九月 Sept.	十月 Oct.	十一月 Nov.	十二月 Dec.
1		324.04	401.98	651.13		991.13	2 457.97	2 371.82	2 367.34		3 948.60	3 770.64
2			828.22			1 045.47		2 051.06	2 946.32		3 766.05	4 300.92
3			490.56		909.65	1 356.14		1 785.50			3 451.86	
4	337.82		560.66		641.40		2 130.72	1 945.97			3 926.47	
5	295.86				574.71		2 010.71	1 945.76	2 931.09			4 923.03
6	285.96			869.59	907.73		1 418.95		2 803.44			4 230.44
7	458.40		512.34	655.91		1 383.27	1 877.51		2 297.07		3 669.76	3 831.43
8			702.91	581.66		1 322.10	2 378.42	1 836.41	2 619.55		3 638.50	3 620.10
9		1 902.58	852.93		625.02	1 214.69		1 968.33	3 044.40		3 770.92	3 804.68
10	107.60	791.05	558.11		722.16	1 840.04		2 070.11		4 776.45	2 976.10	
11	69.60	631.06	785.17	468.45	811.38		2 038.15	2 168.37		3 402.54	3 852.65	
12	341.00			410.74	744.93		1 939.54	2 016.81		2 742.69		4 671.54
13	455.40			592.99	1 449.25	1 122.25	1 561.16		3 345.99	2 536.34		3 551.06
14	173.67	592.15	446.21	422.49		915.65	2 068.99		1 955.22	3 112.14	3 660.84	4 023.15
15		454.73	493.27	737.63		1 797.14	2 318.60	2 195.60	2 232.96		3 584.17	4 337.63
16		1 136.99	763.27		801.73	1 324.55		2 038.55	2 988.85		3 470.41	4 389.15
17	174.84	867.78	479.89		779.35	2 102.13		1 895.80		3 920.83	3 519.76	
18	1 504.01	622.43	731.64	713.05	762.34		2 344.11	3 153.34		2 796.76	3 804.86	
19	466.87			404.95	749.04		1 954.29	3 113.09	2 331.26	2 626.53		4 858.44
20	624.27			365.97	1 096.41	1 365.12	1 408.88		3 034.91	2 882.44		4 321.88
21	568.66	813.05	1 109.78	695.21		1 589.12	1 831.56		2 378.64	2 847.00	4 502.38	4 838.07
22		569.50	521.56	572.70		2 255.59	2 779.93	3 471.60	2 728.79		4 041.27	5 224.71
23		840.33	599.92		1 134.71	1 991.18		2 680.23	3 182.92		4 077.78	4 939.29
24	261.95	719.71	698.49		1 534.34	2 565.98		2 544.22		3 639.89	3 355.28	
25	1 294.83	433.09	827.64	1 034.95	1 309.85		2 428.71	2 116.59		3 264.74	5 088.67	
26	322.02			845.94	1 049.93		1 891.45	2 714.12	2 319.24	3 009.57		5 319.14
27	567.13			724.49	1 446.82	1 933.66	1 856.79		2 716.47	3 243.32		4 945.49
28	498.47	403.72	586.77	600.60		1 718.29	1 921.73		3 092.28	3 768.84	4 775.73	4 664.08
29			855.03	960.93		1 931.47	2 439.20	2 674.24	2 029.54		3 927.28	4 264.90
30			618.41		1 058.07	1 476.07		2 419.71	3 069.22		3 785.48	5 160.39
31	337.17		437.35		1 196.82			2 180.35		3 881.90		
最高 High	1 504.01	1 902.58	1 109.78	1 034.95	1 534.34	2 565.98	2 779.93	3 471.60	3 345.99	4 776.45	5 088.67	5 319.14
最低 Low	69.60	324.04	401.98	365.97	574.71	915.65	1 408.88	1 785.50	1 955.22	2 536.34	2 976.10	3 551.06
平均 Avg.	457.28	740.15	646.18	647.86	966.94	1 582.91	2 050.35	2 319.89	2 686.45	3 278.25	3 845.22	4 454.10
累计 Total	9 145.57	11 102.23	14 862.11	12 309.41	20 305.65	33 241.06	43 057.40	53 357.57	56 415.53	52 451.99	84 594.82	97 990.16

全年累计 Total of 2011 488 833.51

(4)债券回购每日成交笔数表(二〇一一年)
DAILY DEALS OF BOND REPURCHASES, 2011

笔, Deal

日期 Date	一月 Jan.	二月 Feb.	三月 Mar.	四月 Apr.	五月 May.	六月 Jun.	七月 Jul.	八月 Aug.	九月 Sept.	十月 Oct.	十一月 Nov.	十二月 Dec.
1		960	2 221	3 289		5 382	19 866	34 464	28 366		39 972	53 319
2			2 556			9 078		25 727	26 371		45 301	50 989
3			3 436		4 740	7 219		23 484			55 278	
4	130		2 676		4 021		14 775	25 117			52 877	
5	118				4 805		16 641	16 192	26 485			42 408
6	91			3 087	4 698		17 538		25 488			37 904
7	156		2 228	4 143		6 295	26 396		29 828		43 416	38 394
8			3 615	3 156		5 503	26 480	16 461	38 449		39 650	54 180
9		3 315	3 069		3 017	8 845		19 103	31 252		33 562	44 137
10	35	2 995	3 342		3 944	6 489		22 201		42 483	40 011	
11	83	1 518	3 277	2 825	4 505		22 148	23 443		27 111	41 299	
12	174			3 013	5 320		21 404	16 888		29 393		42 730
13	185			4 291	5 473	6 201	22 338		26 724	31 736		44 644
14	190	3 232	3 310	3 998		6 732	23 425		22 625	30 063	40 083	42 289
15		3 047	4 148	3 518		6 522	27 787	20 256	31 804		39 692	41 885
16		2 111	2 442		3 800	9 500		18 959	30 504		49 077	40 748
17	181	1 887	2 697		4 210	9 745		27 967		32 743	52 774	
18	519	1 229	2 740	2 029	5 280		22 818	43 614		31 678	46 997	
19	497			3 132	11 351		28 200	43 809	22 295	34 179		50 673
20	1 041			2 652	7 334	10 410	30 201		23 778	45 647		53 538
21	1 082	2 271	4 555	5 006		15 087	32 091		26 677	33 428	34 174	43 543
22		3 966	2 551	4 571		15 564	32 343	32 218	30 188		50 446	45 892
23		3 544	2 731		6 278	20 230		38 143	26 579		42 107	48 312
24	1 026	4 884	3 215		6 086	22 157		22 329		36 030	47 582	
25	2 123	4 142	2 420	5 687	4 315		26 024	28 890		39 166	61 745	
26	2 268			5 217	5 567		26 605	24 421	20 414	46 678		62 836
27	2 197			4 272	4 980	18 870	27 490		30 511	53 772		66 147
28	1 628	2 640	2 568	5 128		18 745	28 178		34 413	56 443	42 366	70 570
29			3 192	4 816		19 884	39 836	32 471	37 170		43 579	70 767
30			3 031		6 615	19 340		32 924	35 538		46 606	79 447
31	1 555		3 965		6 066			40 134		45 082		
最高 High	2 268	4 884	4 555	5 687	11 351	22 157	39 836	43 809	38 449	56 443	61 745	79 447
最低 Low	35	960	2 221	2 029	3 017	5 382	14 775	16 192	20 414	27 111	33 562	37 904
平均 Avg.	763	2 782	3 042	3 885	5 352	11 799	25 361	27 357	28 831	38 477	44 936	51 152
累计 Total	15 279	41 741	69 985	73 830	112 405	247 798	532 584	629 215	605 459	615 632	988 594	1 125 352

全年累计 Total of 2011 5 057 874

三、上市公司

LISTED COMPANIES

(一) 上市公司活动记录

LISTED COMPANIES ACTIVITIES

1. 新上市公司和证券

NEW LISTED COMPANIES AND SECURITIES

(1) 新上市股票

NEW LISTED STOCKS

代码 Code	股票简称 Stock	发行方式 Issuing Method	发行日期 Issuing Date	发行价 Issuing Price	发行市盈率 Issuing P/E	中签率 %	总股本 (股 Share) Issued Capital	流通股本 (股 Share) Negotiable Capital	集资金额 (元 Yuan) Funds Raised	上市日期 Listing Date	上市首日市场表现 Trading Record on the First Day			
											开市 Open	收市 Close	成交量(股) Volume	成交额(元) Value
002534	N杭锅	上网定价	12/29/2010	26.00	45.61	0.6863	400 520 000	33 000 000	1 066 000 000	01/10/2011	32.99	33.31	27 806 950	914 893 253
002534	N杭锅	网下询价	12/29/2010	26.00	45.61	3.5087								
002535	N林州重	上网定价	12/29/2010	25.00	92.59	1.1324	204 800 000	41 200 000	1 280 000 000	01/11/2011	31.00	29.09	32 500 831	954 001 211
002535	N林州重	网下询价	12/29/2010	25.00	92.59	2.6737								
002536	N西泵	上网定价	12/29/2010	36.00	69.63	1.4268	96 000 000	19 200 000	864 000 000	01/11/2011	36.99	38.58	13 858 429	549 635 033
002536	N西泵	网下询价	12/29/2010	36.00	69.63	5.6074								
002537	N海立美	上网定价	12/29/2010	40.00	67.34	1.4511	100 000 000	20 040 000	1 000 000 000	01/10/2011	40.00	39.36	7 640 833	306 904 549
002537	N海立美	网下询价	12/29/2010	40.00	67.34	5.9259								
002538	N司尔特	上网定价	01/06/2011	26.00	63.41	0.8362	148 000 000	30 400 000	988 000 000	01/18/2011	23.50	23.94	6 579 751	158 534 395
002538	N司尔特	网下询价	01/06/2011	26.00	63.41	9.6385								
002539	N新都化	上网定价	01/06/2011	33.88	76.13	2.4463	165 520 000	33 600 000	1 422 960 000	01/18/2011	29.90	29.60	8 632 457	262 194 882
002539	N新都化	网下询价	01/06/2011	33.88	76.13	18.1818								
002540	N亚太科	上网定价	01/06/2011	40.00	67.80	2.3862	160 000 000	32 070 000	1 600 000 000	01/18/2011	33.00	34.50	7 620 848	270 874 693
002540	N亚太科	网下询价	01/06/2011	40.00	67.80	17.5675								
002541	N鸿路	上网定价	01/06/2011	41.00	68.75	2.2792	134 000 000	27 200 000	1 394 000 000	01/18/2011	35.30	38.31	7 866 940	302 887 524
002541	N鸿路	网下询价	01/06/2011	41.00	68.75	22.2000								
002542	N中化岩	上网定价	01/19/2011	37.00	77.08	1.4093	66 800 000	13 440 000	621 600 000	01/28/2011	36.10	35.92	3 128 070	111 653 373
002542	N中化岩	网下询价	01/19/2011	37.00	77.08	15.7894								
002543	N万和	上网定价	01/19/2011	30.00	49.18	2.0675	200 000 000	40 000 000	1 500 000 000	01/28/2011	28.35	28.03	7 197 106	200 888 849
002543	N万和	网下询价	01/19/2011	30.00	49.18	40.0000								
002544	N杰赛	上网定价	01/19/2011	28.00	68.29	0.8743	85 960 000	17 600 000	616 000 000	01/28/2011	31.33	30.15	12 554 059	392 006 016
002544	N杰赛	网下询价	01/19/2011	28.00	68.29	4.2372								
002545	N东方铁	上网定价	01/25/2011	39.49	50.50	10.1099	173 500 000	34 800 000	1 717 815 000	02/11/2011	39.50	41.17	22 942 972	934 825 629
002545	N东方铁	网下询价	01/25/2011	39.49	50.50	26.3157								
002546	N新联	上网定价	01/25/2011	33.80	57.29	3.9341	84 000 000	16 800 000	709 800 000	02/11/2011	42.00	46.40	14 425 829	636 160 267
002546	N新联	网下询价	01/25/2011	33.80	57.29	8.9552								
002547	N春兴	上网定价	02/09/2011	16.00	34.04	0.9640	142 000 000	28 800 000	576 000 000	02/18/2011	23.00	22.01	23 148 768	516 213 476
002547	N春兴	网下询价	02/09/2011	16.00	34.04	25.0000								
002548	N金新农	上网定价	02/09/2011	24.00	40.00	1.7228	94 000 000	19 200 000	576 000 000	02/18/2011	27.13	28.05	14 392 884	406 458 125
002548	N金新农	网下询价	02/09/2011	24.00	40.00	6.9767								
002549	N凯美特	上网定价	02/09/2011	25.48	63.70	1.9151	80 000 000	16 000 000	509 600 000	02/18/2011	34.80	37.50	14 222 162	519 748 818
002549	N凯美特	网下询价	02/09/2011	25.48	63.70	10.2040								
002550	N千红	上网定价	02/09/2011	32.00	40.51	2.7229	160 000 000	32 000 000	1 280 000 000	02/18/2011	37.90	39.22	25 756 951	977 990 301
002550	N千红	网下询价	02/09/2011	32.00	40.51	12.5000								
002551	N尚荣	上网定价	02/16/2011	46.00	95.83	0.9173	82 000 000	16 500 000	943 000 000	02/25/2011	59.00	60.01	14 603 821	879 973 976
002551	N尚荣	网下询价	02/16/2011	46.00	95.83	2.0050								
002552	N宝鼎	上网定价	02/16/2011	20.00	31.75	0.3043	100 000 000	20 000 000	500 000 000	02/25/2011	26.00	25.55	16 037 543	413 297 287
002552	N宝鼎	网下询价	02/16/2011	20.00	31.75	4.0322								
002553	N南方轴	上网定价	02/16/2011	17.00	60.71	0.3630	87 000 000	17 600 000	374 000 000	02/25/2011	20.50	25.16	15 195 812	365 162 757
002553	N南方轴	网下询价	02/16/2011	17.00	60.71	5.1948								

(1)新上市股票(续)
NEW LISTED STOCKS (Continued)

代码 Code	股票简称 Stock	发行方式 Issuing Method	发行日期 Issuing Date	发行价 Issuing Price	发行市盈率 Issuing P/E	中签率 %	总股本(股 Share) Issued Capital	流通股本(股 Share) Negotiable Capital	集资金额(元 Yuan) Funds Raised	上市日期 Listing Date	上市首日市场表现 Trading Record on the First Day			
											开市 Open	收市 Close	成交量(股) Volume	成交额(元) Value
002554	N惠博普	上网定价	02/16/2011	26.00	67.01	0.5415	135 000 000	28 000 000	910 000 000	02/25/2011	31.00	28.71	20 112 701	596 510 180
002554	N惠博普	网下询价	02/16/2011	26.00	67.01	4.7945								
002555	N顺荣	上网定价	02/21/2011	35.00	49.95	0.6774	67 000 000	13 600 000	595 000 000	03/02/2011	37.00	36.88	8 827 250	330 382 435
002555	N顺荣	网下询价	02/21/2011	35.00	49.95	8.1967								
002556	N辉隆	上网定价	02/21/2011	37.50	55.97	1.0347	149 500 000	30 000 000	1 406 250 000	03/02/2011	41.00	38.68	19 362 272	768 392 856
002556	N辉隆	网下询价	02/21/2011	37.50	55.97	25.6400								
002557	N洽洽	上网定价	02/21/2011	40.00	54.14	2.0716	200 000 000	40 000 000	2 000 000 000	03/02/2011	40.00	38.22	12 093 148	465 385 707
002557	N洽洽	网下询价	02/21/2011	40.00	54.14	14.9253								
002558	N世纪游	上网定价	02/21/2011	30.00	81.08	0.4439	59 500 000	12 000 000	450 000 000	03/02/2011	38.47	38.13	9 432 453	369 605 598
002558	N世纪游	网下询价	02/21/2011	30.00	81.08	6.2500								
002559	N亚威	上网定价	02/23/2011	40.00	57.14	1.8113	88 000 000	17 600 000	880 000 000	03/03/2011	38.95	38.40	6 247 553	242 754 130
002559	N亚威	网下询价	02/23/2011	40.00	57.14	4.6242								
002560	N通达	上网定价	02/23/2011	28.80	42.35	1.4529	78 880 000	16 000 000	576 000 000	03/03/2011	30.18	32.45	12 787 631	408 777 616
002560	N通达	网下询价	02/23/2011	28.80	42.35	12.1200								
002561	N徐家汇	上网定价	02/23/2011	16.00	34.78	1.1513	415 763 000	56 000 000	1 120 000 000	03/03/2011	21.10	20.93	43 821 908	933 509 947
002561	N徐家汇	网下询价	02/23/2011	16.00	34.78	47.6200								
002562	N兄弟科	上网定价	03/02/2011	21.00	45.65	0.2592	106 700 000	21 400 000	560 700 000	03/10/2011	26.03	28.80	18 465 003	503 788 923
002562	N兄弟科	网下询价	03/02/2011	21.00	45.65	5.1020								
002563	N森马	上网定价	03/02/2011	67.00	44.97	2.5044	670 000 000	56 000 000	4 690 000 000	03/11/2011	61.18	62.11	12 138 818	761 285 200
002563	N森马	网下询价	03/02/2011	67.00	44.97	13.5135								
002564	N张化机	上网定价	03/02/2011	29.50	50.86	0.4882	189 910 000	38 400 000	1 416 000 000	03/10/2011	33.77	34.00	31 792 555	1 075 740 677
002564	N张化机	网下询价	03/02/2011	29.50	50.86	3.9215								
002565	N上绿新	上网定价	03/09/2011	31.20	41.22	1.0512	133 500 000	26 800 000	1 045 200 000	03/18/2011	31.20	30.41	7 339 054	225 351 111
002565	N上绿新	网下询价	03/09/2011	31.20	41.22	8.6956								
002566	N益盛	上网定价	03/09/2011	39.90	52.50	1.3768	110 317 200	22 080 000	1 101 240 000	03/18/2011	39.00	40.04	11 598 881	467 475 965
002566	N益盛	网下询价	03/09/2011	39.90	52.50	12.1200								
002567	N唐人神	上网定价	03/16/2011	27.00	50.00	0.6516	138 000 000	28 000 000	945 000 000	03/25/2011	27.90	28.53	19 291 324	556 325 432
002567	N唐人神	网下询价	03/16/2011	27.00	50.00	4.1666								
002568	N百润	上网定价	03/16/2011	26.00	51.38	0.4035	80 000 000	16 000 000	520 000 000	03/25/2011	33.00	33.61	13 836 580	462 891 713
002568	N百润	网下询价	03/16/2011	26.00	51.38	2.0242								
002569	N步森	上网定价	03/30/2011	16.88	37.81	0.6673	93 340 000	18 740 000	393 979 200	04/12/2011	20.88	27.49	17 160 422	406 656 226
002569	N步森	网下询价	03/30/2011	16.88	37.81	2.7932								
002570	N贝因美	上网定价	03/30/2011	42.00	42.42	3.2992	426 050 000	34 420 000	1 806 000 000	04/12/2011	39.88	41.98	18 079 461	762 125 583
002570	N贝因美	网下询价	03/30/2011	42.00	42.42	21.3114								
002571	N德力	上网定价	03/30/2011	28.80	42.99	1.2620	85 100 000	17 620 000	633 600 000	04/12/2011	27.15	27.23	4 452 011	123 538 957
002571	N德力	网下询价	03/30/2011	28.80	42.99	18.7500								
002572	N宁基	上网定价	03/30/2011	86.00	55.48	7.3543	53 500 000	10 800 000	1 161 000 000	04/12/2011	80.00	77.40	2 611 783	203 996 998
002572	N宁基	网下询价	03/30/2011	86.00	55.48	4.9500								
002573	N国电清	上网定价	04/11/2011	45.00	104.65	2.1000	148 000 000	30 400 000	1 710 000 000	04/22/2011	40.00	41.27	6 281 173	265 806 868
002573	N国电清	网下询价	04/11/2011	45.00	104.65	50.0000								
002574	N明牌	上网定价	04/14/2011	32.00	44.44	1.8563	240 000 000	48 000 000	1 920 000 000	04/22/2011	33.30	35.78	35 765 101	1 270 138 730
002574	N明牌	网下询价	04/14/2011	32.00	44.44	4.9504								
002575	N群兴	上网定价	04/14/2011	20.00	48.78	1.3649	133 800 000	27 080 000	676 000 000	04/22/2011	20.80	19.32	9 982 644	200 458 929
002575	N群兴	网下询价	04/14/2011	20.00	48.78	36.3636								
002576	N通达动	上网定价	04/20/2011	19.00	76.00	1.7654	127 000 000	25 600 000	608 000 000	04/28/2011	17.80	17.25	7 983 225	145 201 367
002576	N通达动	网下询价	04/20/2011	19.00	76.00	27.5862								

(1)新上市股票(续)

NEW LISTED STOCKS (Continued)

代码 Code	股票简称 Stock	发行方式 Issuing Method	发行日期 Issuing Date	发行价 Issuing Price	发行市盈率 Issuing P/E	中签率 %	总股本(股 Share) Issued Capital	流通股本(股 Share) Negotiable Capital	集资金额(元 Yuan) Funds Raised	上市日期 Listing Date	上市首日市场表现 Trading Record on the First Day			
											开市 Open	收市 Close	成交量(股) Volume	成交额(元) Value
002577	N雷柏	上网定价	04/20/2011	38.00	44.92	2.8444	128 000 000	25 600 000	1 216 000 000	04/28/2011	33.00	32.09	4 659 337	153 167 856
002577	N雷柏	网下询价	04/20/2011	38.00	44.92	6.5789								
002578	N闽发铝	上网定价	04/20/2011	15.18	54.21	0.6497	171 800 000	34 420 000	652 740 000	04/28/2011	18.95	18.40	29 493 984	562 542 975
002578	N闽发铝	网下询价	04/20/2011	15.18	54.21	25.0000								
002579	N中京	上网定价	04/26/2011	17.00	42.50	1.0370	97 350 000	19 550 000	413 950 000	05/06/2011	18.51	18.10	15 883 855	302 261 547
002579	N中京	网下询价	04/26/2011	17.00	42.50	21.0526								
002580	N圣阳	上网定价	04/26/2011	25.80	46.91	2.5948	75 100 000	15 050 000	485 040 000	05/06/2011	23.31	23.51	3 918 956	93 713 025
002580	N圣阳	网下询价	04/26/2011	25.80	46.91	9.8039								
002581	N万昌	上网定价	05/05/2011	19.00	35.19	1.3773	108 280 000	21 680 000	514 520 000	05/20/2011	22.35	21.40	17 855 956	384 049 940
002581	N万昌	网下询价	05/05/2011	19.00	35.19	7.8260								
002582	N好想你	上网定价	05/12/2011	46.00	39.66	8.9287	73 800 000	14 880 000	855 600 000	05/20/2011	49.98	48.60	11 413 911	555 999 564
002582	N好想你	网下询价	05/12/2011	46.00	39.66	21.2765								
002583	N海能达	上网定价	05/18/2011	19.90	52.37	6.0223	278 000 000	56 000 000	1 393 000 000	05/27/2011	17.50	17.55	15 985 382	289 875 531
002583	N海能达	网下询价	05/18/2011	19.90	52.37	26.9230								
002584	N陇化工	上网定价	05/25/2011	12.50	35.71	1.2363	200 000 000	40 000 000	625 000 000	06/02/2011	15.01	14.79	35 367 430	544 928 080
002584	N陇化工	网下询价	05/25/2011	12.50	35.71	20.0000								
002585	N双星材	上网定价	05/25/2011	55.00	30.56	65.5208	208 000 000	41 800 000	2 860 000 000	06/02/2011	45.88	48.70	10 040 867	481 027 368
002585	N双星材	网下询价	05/25/2011	55.00	30.56	48.5714								
002586	N围海	上网定价	05/25/2011	19.00	36.33	2.1021	107 000 000	21 600 000	513 000 000	06/02/2011	21.00	21.60	19 335 627	411 871 285
002586	N围海	网下询价	05/25/2011	19.00	36.33	8.1081								
002587	N奥拓电	上网定价	06/01/2011	16.00	29.64	1.1201	84 000 000	17 000 000	336 000 000	06/10/2011	17.12	17.18	14 872 483	256 257 746
002587	N奥拓电	网下询价	06/01/2011	16.00	29.64	5.5600								
002588	N史丹利	上网定价	06/01/2011	35.00	26.12	19.1662	130 000 000	26 100 000	1 137 500 000	06/10/2011	30.55	31.07	5 010 125	156 320 142
002588	N史丹利	网下询价	06/01/2011	35.00	26.12	20.5128								
002589	N瑞康	上网定价	06/01/2011	20.00	30.30	3.1190	93 800 000	19 040 000	476 000 000	06/10/2011	21.81	24.44	17 104 716	382 054 782
002589	N瑞康	网下询价	06/01/2011	20.00	30.30	28.0000								
002590	N万安	上网定价	06/01/2011	15.60	17.93	0.8833	93 340 000	18 840 000	364 104 000	06/10/2011	19.60	18.43	16 403 193	307 776 532
002590	N万安	网下询价	06/01/2011	15.60	17.93	11.1111								
002591	N恒大	上网定价	06/10/2011	20.00	30.30	1.5207	80 000 000	16 000 000	400 000 000	06/21/2011	19.69	19.50	6 993 093	137 496 622
002591	N恒大	网下询价	06/10/2011	20.00	30.30	5.0505								
002592	N八菱	上网定价	10/31/2011	17.11	18.40	0.3139	75 519 166	15 140 000	323 379 000	11/11/2011	26.88	27.80	13 952 218	385 624 191
002592	N八菱	网下询价	10/31/2011	17.11	18.40	28.5700								
002593	N日上	上网定价	06/16/2011	12.88	34.81	1.5982	212 000 000	42 400 000	682 640 000	06/28/2011	14.17	14.78	37 273 335	550 917 323
002593	N日上	网下询价	06/16/2011	12.88	34.81	32.2580								
002594	N比亚迪	上网定价	06/21/2011	18.00	20.47	4.4866	1 561 000 000	64 000 000	1 422 000 000	06/30/2011	22.00	25.45	56 292 534	1 349 342 268
002594	N比亚迪	网下询价	06/21/2011	18.00	20.47	20.5479								
002595	N豪迈	上网定价	06/16/2011	24.00	25.72	9.9294	200 000 000	40 000 000	1 200 000 000	06/28/2011	24.00	23.54	13 905 510	329 789 648
002595	N豪迈	网下询价	06/16/2011	24.00	25.72	37.7358								
002596	N瑞泽	上网定价	06/22/2011	12.15	19.92	1.0763	134 000 000	27 200 000	413 100 000	07/07/2011	23.11	21.88	24 528 186	603 930 914
002596	N瑞泽	网下询价	06/22/2011	12.15	19.92	9.6400								
002597	N金禾	上网定价	06/29/2011	21.50	22.87	3.4075	133 500 000	26 800 000	720 250 000	07/07/2011	32.50	32.43	23 271 311	814 289 998
002597	N金禾	网下询价	06/29/2011	21.50	22.87	90.9090								
002598	N章鼓	上网定价	06/29/2011	10.00	21.69	0.7220	156 000 000	32 000 000	400 000 000	07/07/2011	21.90	20.59	29 237 977	670 017 710
002598	N章鼓	网下询价	06/29/2011	10.00	21.69	21.7391								
002599	N盛通	上网定价	07/06/2011	10.00	32.26	0.7502	132 000 000	26 400 000	330 000 000	07/15/2011	16.50	16.67	23 172 524	395 263 630
002599	N盛通	网下询价	07/06/2011	10.00	32.26	14.2900								

(1)新上市股票(续)
NEW LISTED STOCKS (Continued)

代码 Code	股票简称 Stock	发行方式 Issuing Method	发行日期 Issuing Date	发行价 Issuing Price	发行市盈率 Issuing P/E	中签率 %	总股本(股 Share) Issued Capital	流通股本(股 Share) Negotiable Capital	集资金额(元 Yuan) Funds Raised	上市日期 Listing Date	上市首日市场表现 Trading Record on the First Day			
											开市 Open	收市 Close	成交量(股) Volume	成交额(元) Value
002600	N江粉	上网定价	07/06/2011	8.00	32.00	0.5888	317 800 000	63 600 000	636 000 000	07/15/2011	20.50	19.95	57 957 091	1 181 921 009
002600	N江粉	网下询价	07/06/2011	8.00	32.00	3.5294								
002601	N佰利联	上网定价	07/06/2011	55.00	33.48	3.7377	94 000 000	19 200 000	1 320 000 000	07/15/2011	95.00	102.68	17 580 538	1 712 699 498
002601	N佰利联	网下询价	07/06/2011	55.00	33.48	13.9534								
002602	N华通	上网定价	07/13/2011	23.00	25.61	0.8090	175 000 000	36 000 000	1 035 000 000	07/28/2011	24.50	25.39	27 548 122	712 907 364
002602	N华通	网下询价	07/13/2011	23.00	25.61	22.5000								
002603	N以岭	上网定价	07/19/2011	34.56	47.39	1.4544	425 000 000	52 000 000	2 246 400 000	07/28/2011	40.99	44.68	45 788 415	1 963 812 516
002603	N以岭	网下询价	07/19/2011	34.56	47.39	14.0845								
002604	N龙力	上网定价	07/20/2011	21.50	47.78	0.7022	186 400 000	37 600 000	1 001 900 000	07/28/2011	25.56	25.32	29 761 462	778 431 497
002604	N龙力	网下询价	07/20/2011	21.50	47.78	28.5700								
002605	N姚记	上网定价	07/26/2011	21.00	31.34	0.6588	93 500 000	18 800 000	493 500 000	08/05/2011	33.33	36.06	17 164 805	609 737 237
002605	N姚记	网下询价	07/26/2011	21.00	31.34	29.4100								
002606	N电瓷	上网定价	07/28/2011	17.00	38.64	0.3460	100 000 000	20 000 000	425 000 000	08/05/2011	27.80	28.67	17 543 181	509 917 086
002606	N电瓷	网下询价	07/28/2011	17.00	38.64	6.2500								
002607	N亚夏	上网定价	07/29/2011	22.35	26.61	0.6752	88 000 000	17 620 000	491 700 000	08/10/2011	30.00	32.18	16 127 098	496 659 180
002607	N亚夏	网下询价	07/29/2011	22.35	26.61	6.5934								
002608	N舜天	上网定价	08/02/2011	22.11	15.68	0.7090	147 000 000	29 600 000	818 070 000	08/10/2011	37.69	35.04	24 705 137	902 173 600
002608	N舜天	网下询价	08/02/2011	22.11	15.68	10.0000								
002609	N捷顺	上网定价	08/03/2011	14.50	35.37	0.6041	118 652 538	24 000 000	435 000 000	08/15/2011	22.00	20.96	19 785 471	417 010 969
002609	N捷顺	网下询价	08/03/2011	14.50	35.37	14.2900								
002610	N爱康	上网定价	08/03/2011	16.00	31.37	0.9009	200 000 000	40 000 000	800 000 000	08/15/2011	25.00	29.80	36 260 500	962 100 028
002610	N爱康	网下询价	08/03/2011	16.00	31.37	6.8965								
002611	N东方精	上网定价	08/17/2011	15.50	50.00	0.3132	136 000 000	27 200 000	527 000 000	08/30/2011	23.20	21.62	21 755 881	492 390 095
002611	N东方精	网下询价	08/17/2011	15.50	50.00	3.8461								
002612	N朗姿	上网定价	08/19/2011	35.00	57.38	1.4361	200 000 000	40 000 000	1 750 000 000	08/30/2011	43.00	47.10	35 963 758	1 638 798 732
002612	N朗姿	网下询价	08/19/2011	35.00	57.38	2.8469								
002613	N北玻	上网定价	08/23/2011	13.50	44.60	0.3413	267 000 000	53 600 000	904 500 000	08/30/2011	19.30	18.39	42 793 724	806 098 661
002613	N北玻	网下询价	08/23/2011	13.50	44.60	2.7494								
002614	N蒙发利	上网定价	08/31/2011	52.00	45.61	1.5523	120 000 000	24 000 000	1 560 000 000	09/09/2011	48.50	45.80	10 842 168	513 630 484
002614	N蒙发利	网下询价	08/31/2011	52.00	45.61	9.1463								
002615	N哈尔斯	上网定价	09/02/2011	18.00	42.86	0.2526	91 200 000	18 240 000	410 400 000	09/09/2011	22.50	23.60	15 448 936	359 702 560
002615	N哈尔斯	网下询价	09/02/2011	18.00	42.86	5.4545								
002616	N长青集	上网定价	09/09/2011	17.80	48.04	0.5668	148 000 000	29 800 000	658 600 000	09/20/2011	17.10	16.96	15 643 258	268 166 530
002616	N长青集	网下询价	09/09/2011	17.80	48.04	9.4120								
002617	N露笑	上网定价	09/08/2011	18.00	34.79	0.3826	120 000 000	24 000 000	540 000 000	09/20/2011	17.50	17.55	12 977 901	228 128 512
002617	N露笑	网下询价	09/08/2011	18.00	34.79	22.2200								
002618	N丹邦	上网定价	09/07/2011	13.00	46.43	0.4009	160 000 000	32 000 000	520 000 000	09/20/2011	16.77	17.60	29 014 251	498 309 946
002618	N丹邦	网下询价	09/07/2011	13.00	46.43	1.6666								
002619	N巨龙	上网定价	09/21/2011	16.15	34.36	0.6790	93 500 000	18 820 000	379 525 000	09/29/2011	15.50	17.16	14 327 633	247 737 741
002619	N巨龙	网下询价	09/21/2011	16.15	34.36	7.4100								
002620	N瑞和	上网定价	09/20/2011	30.00	40.00	2.4228	80 000 000	16 000 000	600 000 000	09/29/2011	27.77	27.32	4 509 796	125 854 525
002620	N瑞和	网下询价	09/20/2011	30.00	40.00	11.6300								
002621	N三垒	上网定价	09/20/2011	24.00	36.92	0.9372	100 000 000	20 030 000	600 000 000	09/29/2011	23.98	24.08	11 522 900	280 662 837
002621	N三垒	网下询价	09/20/2011	24.00	36.92	6.7961								
002622	N永大	上网定价	10/10/2011	20.00	36.36	1.3803	150 000 000	30 400 000	760 000 000	10/18/2011	25.38	26.12	27 334 161	714 764 968
002622	N永大	网下询价	10/10/2011	20.00	36.36	8.6956								

(1)新上市股票(续)

NEW LISTED STOCKS (Continued)

代码 Code	股票简称 Stock	发行方式 Issuing Method	发行日期 Issuing Date	发行价 Issuing Price	发行市盈率 Issuing P/E	中签率 %	总股本(股 Share) Issued Capital	流通股本(股 Share) Negotiable Capital	集资金额(元 Yuan) Funds Raised	上市日期 Listing Date	上市首日市场表现 Trading Record on the First Day			
											开市 Open	收市 Close	成交量(股) Volume	成交额(元) Value
002623	N亚玛顿	上网定价	09/26/2011	38.00	28.36	2.8857	160 000 000	32 000 000	1 520 000 000	10/13/2011	39.00	38.21	16 562 824	635 230 709
002623	N亚玛顿	网下询价	09/26/2011	38.00	28.36	15.5038								
002624	N金磊	上网定价	10/17/2011	11.20	22.40	0.3084	100 000 000	20 000 000	280 000 000	10/28/2011	22.01	25.08	19 053 354	439 425 072
002624	N金磊	网下询价	10/17/2011	11.20	22.40	4.0000								
002625	N龙生	上网定价	10/26/2011	11.18	24.81	0.3685	77 338 000	15 528 000	216 198 840	11/03/2011	20.20	19.23	13 561 177	276 034 239
002625	N龙生	网下询价	10/26/2011	11.18	24.81	11.1111								
002626	N金达威	上网定价	10/19/2011	35.00	22.73	1.0663	90 000 000	18 400 000	805 000 000	10/28/2011	45.00	46.82	16 667 715	754 844 977
002626	N金达威	网下询价	10/19/2011	35.00	22.73	16.6670								
002627	N宜交运	上网定价	10/21/2011	13.00	20.31	0.6314	133 500 000	26 900 000	435 500 000	11/03/2011	19.02	17.81	22 437 894	427 150 864
002627	N宜交运	网下询价	10/21/2011	13.00	20.31	10.9090								
002628	N成都路	上网定价	10/25/2011	20.00	28.57	2.3099	167 000 000	34 000 000	840 000 000	11/03/2011	25.00	24.49	27 748 821	701 353 116
002628	N成都路	网下询价	10/25/2011	20.00	28.57	53.3300								
002629	N仁智	上网定价	10/26/2011	15.00	33.33	0.4518	114 430 000	22 910 000	429 150 000	11/03/2011	23.00	23.13	20 598 885	479 445 142
002629	N仁智	网下询价	10/26/2011	15.00	33.33	10.7100								
002630	N华西能	上网定价	11/04/2011	17.00	34.62	0.4850	167 000 000	33 600 000	714 000 000	11/11/2011	23.22	22.23	28 445 812	650 354 736
002630	N华西能	网下询价	11/04/2011	17.00	34.62	20.5128								
002631	N德尔	上网定价	11/02/2011	22.00	36.07	0.7725	160 000 000	32 000 000	880 000 000	11/11/2011	23.50	23.03	24 815 533	589 883 405
002631	N德尔	网下询价	11/02/2011	22.00	36.07	16.9491								
002632	N道明	上网定价	11/08/2011	23.00	67.65	0.4077	106 670 000	21 350 000	613 410 000	11/22/2011	28.80	28.76	18 923 210	540 541 888
002632	N道明	网下询价	11/08/2011	23.00	67.65	12.2807								
002633	N申科	上网定价	11/11/2011	14.00	41.24	0.2088	100 000 000	20 000 000	350 000 000	11/22/2011	18.10	17.89	15 921 009	288 701 621
002633	N申科	网下询价	11/11/2011	14.00	41.24	4.5450								
002634	N棒杰	上网定价	11/25/2011	18.10	31.33	0.2107	66 700 000	13 400 000	302 270 000	12/05/2011	22.11	22.62	11 963 625	266 297 179
002634	N棒杰	网下询价	11/25/2011	18.10	31.33	4.4117								
002635	N安洁	上网定价	11/16/2011	23.00	50.00	1.0333	120 000 000	24 000 000	690 000 000	11/25/2011	28.00	28.50	21 672 438	631 087 483
002635	N安洁	网下询价	11/16/2011	23.00	50.00	3.9215								
002636	N金安	上网定价	11/16/2011	11.20	32.00	0.5258	280 000 000	56 000 000	784 000 000	11/25/2011	13.00	12.44	43 418 403	558 087 109
002636	N金安	网下询价	11/16/2011	11.20	32.00	4.1237								
002637	N赞宇	上网定价	11/16/2011	36.00	44.83	0.9791	80 000 000	16 000 000	720 000 000	11/25/2011	42.00	42.27	14 228 290	592 766 993
002637	N赞宇	网下询价	11/16/2011	36.00	44.83	3.5971								
002638	N勤上	上网定价	11/16/2011	24.00	55.81	1.1786	187 335 000	37 535 000	1 124 040 000	11/25/2011	24.05	24.56	28 020 821	692 315 550
002638	N勤上	网下询价	11/16/2011	24.00	55.81	11.4942								
002639	N雪人	上网定价	11/18/2011	19.80	40.95	1.0587	160 000 000	32 000 000	792 000 000	12/05/2011	19.80	18.56	12 001 273	225 775 496
002639	N雪人	网下询价	11/18/2011	19.80	40.95	11.2359								
002640	N百圆	上网定价	11/30/2011	25.80	39.69	0.7084	66 670 000	13 370 000	430 086 000	12/08/2011	28.00	29.00	11 805 035	339 874 755
002640	N百圆	网下询价	11/30/2011	25.80	39.69	7.8431								
002641	N永高	上网定价	11/30/2011	18.00	23.08	0.5761	200 000 000	40 000 000	900 000 000	12/08/2011	18.05	18.62	28 216 024	521 194 081
002641	N永高	网下询价	11/30/2011	18.00	23.08	13.3333								
002642	N荣之联	上网定价	12/08/2011	25.00	49.09	0.8665	100 000 000	20 000 000	625 000 000	12/20/2011	30.00	28.97	17 225 080	503 401 561
002642	N荣之联	网下询价	12/08/2011	25.00	49.09	12.1950								
002643	N万润	上网定价	12/12/2011	25.00	34.62	0.9458	137 820 000	27 660 000	861 500 000	12/20/2011	27.00	25.10	19 384 205	505 479 997
002643	N万润	网下询价	12/12/2011	25.00	34.62	12.9032								
002644	N佛慈	上网定价	12/13/2011	16.00	46.92	0.4825	80 780 000	16 300 000	323 200 000	12/22/2011	17.22	19.23	14 681 680	268 745 290
002644	N佛慈	网下询价	12/13/2011	16.00	46.92	4.9180								
002645	N华宏	上网定价	12/12/2011	27.00	40.60	0.9923	66 670 000	13 370 000	450 090 000	12/20/2011	27.00	25.42	6 355 192	164 592 773
002645	N华宏	网下询价	12/12/2011	27.00	40.60	10.4166								

(1)新上市股票(续)
NEW LISTED STOCKS (Continued)

代码 Code	股票简称 Stock	发行方式 Issuing Method	发行日期 Issuing Date	发行价 Issuing Price	发行市盈率 Issuing P/E	中签率 %	总股本(股 Share) Issued Capital	流通股本(股 Share) Negotiable Capital	集资金额(元 Yuan) Funds Raised	上市日期 Listing Date	上市首日市场表现 Trading Record on the First Day			
											开市 Open	收市 Close	成交量(股) Volume	成交额(元) Value
002646	N青稞酒	上网定价	12/13/2011	16.00	53.33	0.6565	450 000 000	48 000 000	960 000 000	12/22/2011	20.00	20.30	43 508 577	871 177 817
002646	N青稞酒	网下询价	12/13/2011	16.00	53.33	2.4500								
002647	N宏磊	上网定价	12/19/2011	12.80	30.84	0.7732	168 910 000	33 830 000	540 544 000	12/28/2011	12.01	11.80	13 022 263	154 859 405
002647	N宏磊	网下询价	12/19/2011	12.80	30.84	40.0000								
002648	N卫星石	上网定价	12/16/2011	40.00	26.14	2.7688	200 000 000	40 000 000	2 000 000 000	12/28/2011	35.58	35.65	13 341 338	482 281 448
002648	N卫星石	网下询价	12/16/2011	40.00	26.14	49.0196								
300155	N安居宝	上网定价	12/27/2010	49.00	69.01	1.3772	72 000 000	14 400 000	882 000 000	01/07/2011	49.00	47.70	4 685 062	225 244 932
300155	N安居宝	网下询价	12/27/2010	49.00	69.01	5.3691								
300156	N天立	上网定价	12/27/2010	58.00	63.04	1.0126	80 200 000	16 050 000	1 162 900 000	01/07/2011	70.00	66.74	12 282 364	824 056 064
300156	N天立	网下询价	12/27/2010	58.00	63.04	3.4482								
300157	N恒泰艾	上网定价	12/27/2010	57.00	99.92	1.7095	88 880 000	17 820 000	1 266 540 000	01/07/2011	62.00	70.05	15 615 566	1 062 965 652
300157	N恒泰艾	网下询价	12/27/2010	57.00	99.92	3.2467								
300158	N振东	上网定价	12/27/2010	38.80	82.58	1.0943	144 000 000	28 800 000	1 396 800 000	01/07/2011	41.00	39.03	14 676 304	582 798 931
300158	N振东	网下询价	12/27/2010	38.80	82.58	6.9364								
300159	N新研	上网定价	12/27/2010	69.98	150.82	1.2835	41 000 000	8 500 000	741 788 000	01/07/2011	96.00	106.62	7 594 885	778 534 989
300159	N新研	网下询价	12/27/2010	69.98	150.82	1.6501								
300160	N秀强	上网定价	01/04/2011	35.00	87.50	1.2590	93 400 000	18 720 000	819 000 000	01/13/2011	34.18	33.58	6 211 249	208 015 602
300160	N秀强	网下询价	01/04/2011	35.00	87.50	5.7692								
300161	N华中数	上网定价	01/04/2011	26.00	89.66	0.6025	107 830 000	21 600 000	702 000 000	01/13/2011	30.00	27.92	14 671 353	421 508 730
300161	N华中数	网下询价	01/04/2011	26.00	89.66	3.9215								
300162	N雷曼光	上网定价	01/04/2011	38.00	131.49	0.6360	67 000 000	13 550 000	638 400 000	01/13/2011	47.00	42.21	9 367 798	408 793 943
300162	N雷曼光	网下询价	01/04/2011	38.00	131.49	2.2222								
300163	N先锋新	上网定价	01/04/2011	26.00	123.81	0.6914	79 000 000	16 000 000	520 000 000	01/13/2011	35.90	28.70	10 690 631	336 561 987
300163	N先锋新	网下询价	01/04/2011	26.00	123.81	3.0487								
300164	N通源	上网定价	01/04/2011	51.10	73.00	0.9278	66 000 000	13 600 000	868 700 000	01/13/2011	56.31	58.59	10 825 154	626 364 273
300164	N通源	网下询价	01/04/2011	51.10	73.00	8.5106								
300165	N天瑞	上网定价	01/14/2011	65.00	72.63	1.0889	74 000 000	14 800 000	1 202 500 000	01/25/2011	59.00	54.16	3 681 784	205 076 904
300165	N天瑞	网下询价	01/14/2011	65.00	72.63	4.1152								
300166	N东方国	上网定价	01/14/2011	55.36	92.65	0.7386	40 500 000	8 176 000	563 343 360	01/25/2011	53.00	47.95	1 992 475	98 316 311
300166	N东方国	网下询价	01/14/2011	55.36	92.65	15.6250								
300167	N迪威	上网定价	01/14/2011	51.28	77.70	0.6169	44 480 000	8 920 000	570 233 600	01/25/2011	48.00	44.00	2 094 372	94 150 185
300167	N迪威	网下询价	01/14/2011	51.28	77.70	4.2372								
300168	N万达信	上网定价	01/14/2011	28.00	87.50	0.4383	120 000 000	24 000 000	840 000 000	01/25/2011	26.57	24.60	6 001 241	153 849 689
300168	N万达信	网下询价	01/14/2011	28.00	87.50	3.9200								
300169	N天晟	上网定价	01/14/2011	32.00	88.89	0.6476	93 500 000	18 800 000	752 000 000	01/25/2011	35.22	40.40	16 584 353	641 902 663
300169	N天晟	网下询价	01/14/2011	32.00	88.89	7.5757								
300170	N汉得	上网定价	01/24/2011	25.32	72.40	2.2355	115 724 482	24 150 000	759 600 000	02/01/2011	24.02	24.41	5 607 979	135 816 638
300170	N汉得	网下询价	01/24/2011	25.32	72.40	10.1123								
300171	N东富龙	上网定价	01/24/2011	86.00	96.63	7.1640	80 000 000	16 000 000	1 720 000 000	02/01/2011	90.01	86.37	8 280 958	722 811 238
300171	N东富龙	网下询价	01/24/2011	86.00	96.63	6.3745								
300172	N中电环	上网定价	01/24/2011	25.16	66.21	1.0179	100 000 000	20 000 000	629 000 000	02/01/2011	32.50	28.60	13 173 364	391 196 433
300172	N中电环	网下询价	01/24/2011	25.16	66.21	5.3191								
300173	N松德	上网定价	01/24/2011	22.39	49.60	1.5745	67 000 000	13 600 000	380 630 000	02/01/2011	22.88	23.97	9 207 444	216 960 341
300173	N松德	网下询价	01/24/2011	22.39	49.60	10.4166								
300174	N元力	上网定价	01/24/2011	24.00	88.89	1.8907	68 000 000	13 700 000	408 000 000	02/01/2011	24.15	25.33	9 699 787	247 346 606
300174	N元力	网下询价	01/24/2011	24.00	88.89	3.8961								

(1)新上市股票(续)

NEW LISTED STOCKS (Continued)

代码 Code	股票简称 Stock	发行方式 Issuing Method	发行日期 Issuing Date	发行价 Issuing Price	发行市盈率 Issuing P/E	中签率 %	总股本(股 Share) Issued Capital	流通股本(股 Share) Negotiable Capital	集资金额(元 Yuan) Funds Raised	上市日期 Listing Date	上市首日市场表现 Trading Record on the First Day			
											开市 Open	收市 Close	成交量(股) Volume	成交额(元) Value
300175	N朗源	上网定价	01/27/2011	17.10	51.82	1.9047	107 000 000	21 600 000	461 700 000	02/15/2011	22.80	21.42	16 817 600	365 815 659
300175	N朗源	网下询价	01/27/2011	17.10	51.82	8.6956								
300176	N鸿特	上网定价	01/27/2011	16.28	45.47	1.1888	89 400 000	18 000 000	364 672 000	02/15/2011	21.88	20.60	13 973 973	290 738 036
300176	N鸿特	网下询价	01/27/2011	16.28	45.47	13.3333								
300177	N中海达	上网定价	01/27/2011	46.80	73.13	3.0241	50 000 000	10 000 000	585 000 000	02/15/2011	62.00	58.03	7 511 100	456 762 859
300177	N中海达	网下询价	01/27/2011	46.80	73.13	4.2372								
300178	N腾邦	上网定价	01/27/2011	21.90	49.77	2.3507	119 400 000	24 000 000	657 000 000	02/15/2011	33.00	32.13	20 268 359	681 284 453
300178	N腾邦	网下询价	01/27/2011	21.90	49.77	10.9890								
300179	N四方达	上网定价	01/27/2011	24.75	68.75	2.8724	80 000 000	16 000 000	495 000 000	02/15/2011	30.60	32.75	13 942 888	440 780 194
300179	N四方达	网下询价	01/27/2011	24.75	68.75	4.3859								
300180	N华峰超	上网定价	02/10/2011	19.73	51.92	4.1638	158 000 000	32 000 000	789 200 000	02/22/2011	21.00	20.19	20 093 995	417 368 192
300180	N华峰超	网下询价	02/10/2011	19.73	51.92	24.3902								
300181	N佐力	上网定价	02/10/2011	23.50	60.72	1.6534	80 000 000	16 000 000	470 000 000	02/22/2011	30.20	28.18	11 641 453	340 576 840
300181	N佐力	网下询价	02/10/2011	23.50	60.72	15.6250								
300182	N捷成	上网定价	02/10/2011	55.00	74.32	3.9228	56 000 000	11 200 000	770 000 000	02/22/2011	65.00	67.20	9 443 924	630 743 683
300182	N捷成	网下询价	02/10/2011	55.00	74.32	5.8823								
300183	N东软载	上网定价	02/10/2011	41.45	59.23	2.4006	100 000 000	20 000 000	1 036 250 000	02/22/2011	45.05	44.24	13 083 296	581 454 152
300183	N东软载	网下询价	02/10/2011	41.45	59.23	5.9523								
300184	N力源	上网定价	02/10/2011	20.00	68.97	1.4490	66 700 000	13 400 000	334 000 000	02/22/2011	27.57	24.68	9 356 964	240 603 799
300184	N力源	网下询价	02/10/2011	20.00	68.97	6.2500								
300185	N通裕	上网定价	02/25/2011	25.00	53.42	2.2523	360 000 000	72 000 000	2 250 000 000	03/08/2011	24.00	24.39	24 521 080	593 212 862
300185	N通裕	网下询价	02/25/2011	25.00	53.42	11.6279								
300186	N大华农	上网定价	02/25/2011	22.00	51.16	1.0172	267 000 000	53 800 000	1 474 000 000	03/08/2011	23.50	22.41	32 526 966	747 918 365
300186	N大华农	网下询价	02/25/2011	22.00	51.16	7.0093								
300187	N永清	上网定价	02/25/2011	40.00	81.63	0.7275	66 780 000	13 400 000	668 000 000	03/08/2011	48.00	48.60	11 334 236	547 728 016
300187	N永清	网下询价	02/25/2011	40.00	81.63	11.5789								
300188	N美亚柏	上网定价	03/07/2011	40.00	80.00	0.8987	53 500 000	10 800 000	540 000 000	03/16/2011	46.80	50.10	9 342 406	451 006 520
300188	N美亚柏	网下询价	03/07/2011	40.00	80.00	2.5125								
300189	N神农	上网定价	03/07/2011	24.00	88.89	0.6461	160 000 000	32 000 000	960 000 000	03/16/2011	26.50	26.85	23 869 676	642 829 759
300189	N神农	网下询价	03/07/2011	24.00	88.89	13.8900								
300190	N维尔利	上网定价	03/07/2011	58.50	69.64	0.8458	53 000 000	10 700 000	778 050 000	03/16/2011	70.15	66.00	8 111 611	544 975 719
300190	N维尔利	网下询价	03/07/2011	58.50	69.64	2.6178								
300191	N潜能恒	上网定价	03/07/2011	41.46	56.03	1.0505	80 000 000	16 000 000	829 200 000	03/16/2011	45.00	43.81	11 696 821	518 641 025
300191	N潜能恒	网下询价	03/07/2011	41.46	56.03	15.0943								
300192	N科斯伍	上网定价	03/14/2011	22.82	49.02	0.4207	73 500 000	14 800 000	422 170 000	03/22/2011	27.00	27.90	12 099 272	340 068 208
300192	N科斯伍	网下询价	03/14/2011	22.82	49.02	3.7037								
300193	N佳士	上网定价	03/14/2011	26.50	63.10	1.0046	221 500 000	44 500 000	1 470 750 000	03/22/2011	25.33	25.51	9 593 147	243 917 719
300193	N佳士	网下询价	03/14/2011	26.50	63.10	3.7162								
300194	N福安	上网定价	03/14/2011	41.88	46.02	1.1441	133 400 000	26 770 000	1 398 792 000	03/22/2011	39.80	40.11	4 930 370	197 772 594
300194	N福安	网下询价	03/14/2011	41.88	46.02	4.3256								
300195	N长荣	上网定价	03/21/2011	40.00	53.33	1.0098	100 000 000	20 000 000	1 000 000 000	03/29/2011	38.00	37.02	4 183 924	156 083 649
300195	N长荣	网下询价	03/21/2011	40.00	53.33	6.6225								
300196	N长海	上网定价	03/21/2011	18.58	46.45	0.3033	120 000 000	24 000 000	557 400 000	03/29/2011	22.88	21.72	18 998 141	418 186 625
300196	N长海	网下询价	03/21/2011	18.58	46.45	2.6086								
300197	N铁汉	上网定价	03/21/2011	67.58	66.57	0.9398	61 560 600	12 400 000	1 047 490 000	03/29/2011	78.03	77.65	10 425 760	825 112 908
300197	N铁汉	网下询价	03/21/2011	67.58	66.57	2.6666								

(1)新上市股票(续)
NEW LISTED STOCKS (Continued)

代码 Code	股票简称 Stock	发行方式 Issuing Method	发行日期 Issuing Date	发行价 Issuing Price	发行市盈率 Issuing P/E	中签率 %	总股本(股 Share) Issued Capital	流通股本(股 Share) Negotiable Capital	集资金额(元 Yuan) Funds Raised	上市日期 Listing Date	上市首日市场表现 Trading Record on the First Day			
											开市 Open	收市 Close	成交量(股) Volume	成交额(元) Value
300198	N纳川	上网定价	03/28/2011	31.00	63.63	1.3235	92 000 000	18 500 000	713 000 000	04/07/2011	29.50	29.58	4 911 322	144 632 861
300198	N纳川	网下询价	03/28/2011	31.00	63.63	16.6700								
300199	N翰宇	上网定价	03/28/2011	30.19	67.09	1.2785	100 000 000	20 040 000	754 750 000	04/07/2011	30.33	29.30	5 841 715	170 576 049
300199	N翰宇	网下询价	03/28/2011	30.19	67.09	3.9408								
300200	N高盟	上网定价	03/28/2011	21.88	62.51	0.7085	106 800 000	21 500 000	586 384 000	04/07/2011	21.88	20.83	6 074 517	128 651 354
300200	N高盟	网下询价	03/28/2011	21.88	62.51	8.6207								
300201	N海伦哲	上网定价	03/28/2011	21.00	51.22	0.4479	80 000 000	16 000 000	420 000 000	04/07/2011	22.80	22.83	12 656 349	290 235 954
300201	N海伦哲	网下询价	03/28/2011	21.00	51.22	3.6000								
300202	N聚龙	上网定价	04/06/2011	22.38	60.32	0.6326	84 800 000	16 960 000	474 456 000	04/15/2011	24.00	26.00	13 499 828	360 416 745
300202	N聚龙	网下询价	04/06/2011	22.38	60.32	4.0000								
300203	N聚光	上网定价	04/06/2011	20.00	60.89	0.5604	445 000 000	36 000 000	900 000 000	04/15/2011	21.97	21.44	25 974 722	582 661 732
300203	N聚光	网下询价	04/06/2011	20.00	60.89	2.6162								
300204	N舒泰神	上网定价	04/06/2011	52.50	63.25	1.4259	66 700 000	13 400 000	876 750 000	04/15/2011	49.11	49.87	3 063 271	154 571 211
300204	N舒泰神	网下询价	04/06/2011	52.50	63.25	4.3478								
300205	N天喻	上网定价	04/13/2011	40.00	66.89	2.9408	79 640 000	15 950 000	796 400 000	04/21/2011	38.48	37.04	3 339 233	124 647 502
300205	N天喻	网下询价	04/13/2011	40.00	66.89	3.8461								
300206	N理邦	上网定价	04/13/2011	38.00	60.32	3.0819	100 000 000	20 000 000	950 000 000	04/21/2011	38.00	36.10	4 928 095	179 198 069
300206	N理邦	网下询价	04/13/2011	38.00	60.32	25.6400								
300207	N欣旺达	上网定价	04/13/2011	18.66	58.94	0.7049	188 000 000	37 600 000	877 020 000	04/21/2011	22.50	20.95	29 393 999	659 172 009
300207	N欣旺达	网下询价	04/13/2011	18.66	58.94	5.2910								
300208	N恒顺电	上网定价	04/18/2011	25.00	46.64	0.8016	70 000 000	14 020 000	437 500 000	04/26/2011	24.00	23.25	4 086 439	95 743 657
300208	N恒顺电	网下询价	04/18/2011	25.00	46.64	4.6511								
300209	N天泽	上网定价	04/18/2011	34.28	61.21	2.6338	80 000 000	16 000 000	685 600 000	04/26/2011	32.00	30.24	3 390 805	104 806 293
300209	N天泽	网下询价	04/18/2011	34.28	61.21	5.0000								
300210	N森远	上网定价	04/18/2011	22.00	46.81	0.7170	74 850 000	15 200 000	418 000 000	04/26/2011	25.00	27.00	13 904 764	365 561 543
300210	N森远	网下询价	04/18/2011	22.00	46.81	4.3010								
300211	N亿通	上网定价	04/25/2011	25.75	55.98	1.4808	48 860 000	10 020 000	321 875 000	05/05/2011	28.66	29.44	8 531 174	255 738 317
300211	N亿通	网下询价	04/25/2011	25.75	55.98	7.0175								
300212	N易华录	上网定价	04/25/2011	30.46	68.76	2.7924	67 000 000	13 600 000	517 820 000	05/05/2011	28.01	27.70	3 791 838	105 874 835
300212	N易华录	网下询价	04/25/2011	30.46	68.76	5.4347								
300213	N佳讯	上网定价	04/25/2011	22.00	53.66	1.1022	84 000 000	16 800 000	462 000 000	05/05/2011	20.30	19.83	5 558 561	112 251 535
300213	N佳讯	网下询价	04/25/2011	22.00	53.66	5.4545								
300214	N日科	上网定价	05/03/2011	22.00	37.29	2.3480	135 000 000	28 000 000	770 000 000	05/11/2011	21.71	20.90	7 525 909	158 501 849
300214	N日科	网下询价	05/03/2011	22.00	37.29	11.2359								
300215	N电科院	上网定价	05/03/2011	76.00	56.43	18.6913	45 000 000	9 200 000	874 000 000	05/11/2011	80.00	81.00	6 842 098	545 827 536
300215	N电科院	网下询价	05/03/2011	76.00	56.43	12.3456								
300216	N千山	上网定价	05/03/2011	29.30	45.78	4.0280	67 000 000	13 600 000	498 100 000	05/11/2011	31.58	33.80	11 666 498	381 584 205
300216	N千山	网下询价	05/03/2011	29.30	45.78	6.6666								
300217	N东电热	上网定价	05/10/2011	25.88	31.19	5.9455	89 880 000	18 400 000	595 240 000	05/18/2011	28.99	30.31	15 228 899	455 148 564
300217	N东电热	网下询价	05/10/2011	25.88	31.19	50.0000								
300218	N安利	上网定价	05/10/2011	18.00	32.73	2.8002	105 600 000	21 120 000	475 200 000	05/18/2011	18.80	18.67	14 451 235	268 683 544
300218	N安利	网下询价	05/10/2011	18.00	32.73	34.7826								
300219	N鸿利	上网定价	05/10/2011	16.00	32.04	0.9634	122 733 000	25 000 000	496 000 000	05/18/2011	21.00	18.31	19 403 237	383 189 423
300219	N鸿利	网下询价	05/10/2011	16.00	32.04	5.1948								
300220	N金运	上网定价	05/16/2011	23.36	33.86	0.7409	35 000 000	7 200 000	210 240 000	05/25/2011	34.00	35.50	6 510 639	230 657 025
300220	N金运	网下询价	05/16/2011	23.36	33.86	4.0540								

(1)新上市股票(续)

NEW LISTED STOCKS (Continued)

代码 Code	股票简称 Stock	发行方式 Issuing Method	发行日期 Issuing Date	发行价 Issuing Price	发行市盈率 Issuing P/E	中签率 %	总股本(股 Share) Issued Capital	流通股本(股 Share) Negotiable Capital	集资金额(元 Yuan) Funds Raised	上市日期 Listing Date	上市首日市场表现 Trading Record on the First Day			
											开市 Open	收市 Close	成交量(股) Volume	成交额(元) Value
300221	N银禧	上网定价	05/16/2011	18.00	43.61	2.2181	100 000 000	20 030 000	450 000 000	05/25/2011	18.50	17.76	11 966 362	221 481 106
300221	N银禧	网下询价	05/16/2011	18.00	43.61	7.8678								
300222	N科大智	上网定价	05/16/2011	32.40	42.00	2.7142	60 000 000	12 000 000	486 000 000	05/25/2011	32.71	31.25	6 050 020	197 308 508
300222	N科大智	网下询价	05/16/2011	32.40	42.00	4.9180								
300223	N京君正	上网定价	05/23/2011	43.80	42.86	10.1422	80 000 000	16 000 000	876 000 000	05/31/2011	39.99	41.21	6 096 024	244 758 498
300223	N京君正	网下询价	05/23/2011	43.80	42.86	5.2287								
300224	N正海	上网定价	05/23/2011	21.09	32.45	2.2416	160 000 000	32 000 000	843 600 000	05/31/2011	21.22	24.19	28 006 781	657 453 344
300224	N正海	网下询价	05/23/2011	21.09	32.45	7.7519								
300225	N金力泰	上网定价	05/23/2011	28.00	23.41	1.5586	67 000 000	13 640 000	476 000 000	05/31/2011	25.80	26.58	4 891 984	129 869 211
300225	N金力泰	网下询价	05/23/2011	28.00	23.41	8.9743								
300226	N钢联	上网定价	05/30/2011	23.00	38.33	1.4467	40 000 000	8 000 000	230 000 000	06/08/2011	29.58	27.45	6 890 366	193 538 648
300226	N钢联	网下询价	05/30/2011	23.00	38.33	6.0606								
300227	N光韵达	上网定价	05/30/2011	12.98	45.54	0.8831	67 000 000	13 700 000	220 660 000	06/08/2011	17.30	16.43	12 092 468	201 323 409
300227	N光韵达	网下询价	05/30/2011	12.98	45.54	5.7692								
300228	N富瑞特	上网定价	05/30/2011	24.98	40.55	8.1867	67 000 000	13 600 000	424 660 000	06/08/2011	27.80	30.09	12 208 937	357 357 185
300228	N富瑞特	网下询价	05/30/2011	24.98	40.55	5.3191								
300229	N拓尔思	上网定价	06/07/2011	15.00	31.91	0.9957	120 000 000	24 000 000	450 000 000	06/15/2011	18.16	16.85	20 148 258	358 770 326
300229	N拓尔思	网下询价	06/07/2011	15.00	31.91	12.0000								
300230	N永利	上网定价	06/07/2011	12.90	34.48	0.8575	89 736 000	18 000 000	290 250 000	06/15/2011	14.88	14.30	15 852 271	235 897 237
300230	N永利	网下询价	06/07/2011	12.90	34.48	6.0980								
300231	N银信	上网定价	06/07/2011	19.62	30.99	0.9846	40 000 000	8 000 000	196 200 000	06/15/2011	25.00	25.17	7 132 349	180 188 267
300231	N银信	网下询价	06/07/2011	19.62	30.99	6.6666								
300232	N洲明	上网定价	06/14/2011	18.57	28.14	2.5089	77 720 058	16 010 000	371 400 000	06/22/2011	17.72	17.20	8 805 774	154 057 310
300232	N洲明	网下询价	06/14/2011	18.57	28.14	5.6910								
300233	N金城医	上网定价	06/14/2011	18.60	22.68	2.0366	121 000 000	25 000 000	576 600 000	06/22/2011	19.88	20.37	21 542 632	440 752 339
300233	N金城医	网下询价	06/14/2011	18.60	22.68	6.6225								
300234	N开尔	上网定价	06/14/2011	12.00	30.77	0.8168	80 000 000	16 000 000	240 000 000	06/22/2011	15.16	15.27	14 815 863	223 929 548
300234	N开尔	网下询价	06/14/2011	12.00	30.77	8.3333								
300235	N方直	上网定价	06/20/2011	19.60	26.13	1.2694	44 000 000	8 800 000	215 600 000	06/29/2011	27.12	28.34	8 049 948	227 036 722
300235	N方直	网下询价	06/20/2011	19.60	26.13	16.0000								
300236	N新阳	上网定价	06/20/2011	11.07	28.38	0.7771	85 180 000	17 200 000	238 005 000	06/29/2011	16.11	15.80	15 670 146	253 354 859
300236	N新阳	网下询价	06/20/2011	11.07	28.38	4.7169								
300237	N美晨	上网定价	06/20/2011	25.73	18.12	2.5137	57 000 000	11 500 000	367 939 000	06/29/2011	29.77	31.35	10 085 777	306 739 874
300237	N美晨	网下询价	06/20/2011	25.73	18.12	9.8591								
300238	N冠昊	上网定价	06/27/2011	18.20	38.16	0.6827	61 100 000	12 300 000	278 460 000	07/06/2011	33.00	44.91	11 798 099	426 974 325
300238	N冠昊	网下询价	06/27/2011	18.20	38.16	3.6363								
300239	N东宝	上网定价	06/27/2011	9.00	33.48	0.4022	75 980 000	15 200 000	171 000 000	07/06/2011	18.00	26.90	14 375 755	287 392 961
300239	N东宝	网下询价	06/27/2011	9.00	33.48	6.1500								
300240	N飞力达	上网定价	06/27/2011	20.00	32.36	3.6364	107 000 000	21 600 000	540 000 000	07/06/2011	23.88	32.56	19 933 638	550 530 036
300240	N飞力达	网下询价	06/27/2011	20.00	32.36	8.6956								
300241	N瑞丰光	上网定价	07/04/2011	10.80	26.54	0.3922	107 000 000	21 600 000	291 600 000	07/12/2011	21.30	18.85	18 853 645	386 305 509
300241	N瑞丰光	网下询价	07/04/2011	10.80	26.54	2.9850								
300242	N明家	上网定价	07/04/2011	10.00	37.04	0.5264	75 000 000	15 220 000	190 000 000	07/12/2011	19.00	16.23	13 294 988	230 871 077
300242	N明家	网下询价	07/04/2011	10.00	37.04	6.0000								
300243	N瑞丰高	上网定价	07/04/2011	16.00	22.54	0.5509	53 500 000	10 820 000	216 000 000	07/12/2011	28.00	26.53	9 717 981	265 599 848
300243	N瑞丰高	网下询价	07/04/2011	16.00	22.54	13.3300								

(1)新上市股票(续)
NEW LISTED STOCKS (Continued)

代码 Code	股票简称 Stock	发行方式 Issuing Method	发行日期 Issuing Date	发行价 Issuing Price	发行市盈率 Issuing P/E	中签率 %	总股本(股 Share) Issued Capital	流通股本(股 Share) Negotiable Capital	集资金额(元 Yuan) Funds Raised	上市日期 Listing Date	上市首日市场表现 Trading Record on the First Day			
											开市 Open	收市 Close	成交量(股) Volume	成交额(元) Value
300244	N迪安	上网定价	07/11/2011	23.50	39.83	0.4165	51 100 000	10 240 000	300 800 000	07/19/2011	39.58	41.95	9 330 073	387 673 528
300244	N迪安	网下询价	07/11/2011	23.50	39.83	2.2346								
300245	N天玑	上网定价	07/11/2011	20.00	34.13	0.4188	67 000 000	13 600 000	340 000 000	07/19/2011	28.00	28.08	11 750 055	333 357 595
300245	N天玑	网下询价	07/11/2011	20.00	34.13	2.9069								
300246	N宝莱特	上网定价	07/11/2011	25.00	31.25	0.3955	40 580 000	8 420 000	262 500 000	07/19/2011	39.80	43.41	7 739 694	309 822 643
300246	N宝莱特	网下询价	07/11/2011	25.00	31.25	2.9411								
300247	N桑乐金	上网定价	07/18/2011	16.00	29.63	0.3168	81 750 000	16 420 000	328 000 000	07/29/2011	28.00	26.35	14 469 680	387 222 731
300247	N桑乐金	网下询价	07/18/2011	16.00	29.63	5.0000								
300248	N新开普	上网定价	07/20/2011	30.00	40.60	0.5045	44 600 000	9 000 000	336 000 000	07/29/2011	40.90	45.15	8 011 632	347 134 239
300248	N新开普	网下询价	07/20/2011	30.00	40.60	3.7037								
300249	N依米康	上网定价	07/25/2011	17.50	44.87	0.3891	78 400 000	15 680 000	343 000 000	08/03/2011	28.00	33.60	14 658 545	435 482 354
300249	N依米康	网下询价	07/25/2011	17.50	44.87	8.1600								
300250	N初灵	上网定价	07/25/2011	25.00	32.89	0.3004	40 000 000	8 000 000	250 000 000	08/03/2011	43.80	44.92	7 146 517	313 417 140
300250	N初灵	网下询价	07/25/2011	25.00	32.89	2.2857								
300251	N光线	上网定价	07/26/2011	52.50	61.05	1.4244	109 600 000	22 000 000	1 438 500 000	08/03/2011	70.88	74.00	19 314 312	1 402 263 482
300251	N光线	网下询价	07/26/2011	52.50	61.05	3.3707								
300252	N金信诺	上网定价	08/01/2011	16.20	32.73	0.6861	108 000 000	21 600 000	437 400 000	08/18/2011	28.00	25.08	17 504 208	466 156 616
300252	N金信诺	网下询价	08/01/2011	16.20	32.73	4.9382								
300253	N卫宁	上网定价	08/05/2011	27.50	43.65	0.5769	53 500 000	10 800 000	371 250 000	08/18/2011	42.68	42.97	9 291 443	410 891 485
300253	N卫宁	网下询价	08/05/2011	27.50	43.65	9.3023								
300254	N仟源	上网定价	08/08/2011	13.00	43.33	0.6921	133 800 000	27 100 000	439 400 000	08/19/2011	18.00	16.82	21 025 807	359 146 701
300254	N仟源	网下询价	08/08/2011	13.00	43.33	6.2500								
300255	N常山药	上网定价	08/08/2011	28.00	51.80	1.4751	107 850 000	21 600 000	756 000 000	08/19/2011	28.38	31.05	17 123 249	532 497 017
300255	N常山药	网下询价	08/08/2011	28.00	51.80	4.0540								
300256	N星星	上网定价	08/08/2011	21.00	39.62	1.0392	100 000 000	20 000 000	525 000 000	08/19/2011	24.00	25.04	16 475 552	415 772 650
300256	N星星	网下询价	08/08/2011	21.00	39.62	2.4390								
300257	N开山	上网定价	08/09/2011	63.00	46.99	5.8636	143 000 000	28 800 000	2 268 000 000	08/19/2011	73.00	77.40	25 687 225	1 932 258 071
300257	N开山	网下询价	08/09/2011	63.00	46.99	4.7337								
300258	N精锻	上网定价	08/17/2011	25.00	37.31	0.3944	100 000 000	20 000 000	625 000 000	08/26/2011	35.90	37.64	17 825 277	640 398 646
300258	N精锻	网下询价	08/17/2011	25.00	37.31	4.0650								
300259	N新天	上网定价	08/18/2011	21.90	50.93	0.4342	75 680 000	15 200 000	416 100 000	08/31/2011	30.00	30.80	13 181 717	404 871 602
300259	N新天	网下询价	08/18/2011	21.90	50.93	6.6666								
300260	N新莱	上网定价	08/23/2011	27.00	46.63	0.3349	66 700 000	13 400 000	450 900 000	09/06/2011	40.00	38.71	11 761 152	484 362 276
300260	N新莱	网下询价	08/23/2011	27.00	46.63	1.5527								
300261	N雅本	上网定价	08/29/2011	22.00	51.76	0.3242	90 700 000	18 200 000	499 400 000	09/06/2011	28.00	26.85	14 650 102	409 046 704
300261	N雅本	网下询价	08/29/2011	22.00	51.76	5.5555								
300262	N巴安	上网定价	09/05/2011	18.00	39.13	0.3448	66 700 000	13 400 000	300 600 000	09/16/2011	28.00	29.89	12 219 427	358 661 970
300262	N巴安	网下询价	09/05/2011	18.00	39.13	1.7241								
300263	N隆华	上网定价	09/07/2011	33.00	55.00	1.2647	80 000 000	16 000 000	660 000 000	09/16/2011	32.28	32.57	9 172 730	294 038 684
300263	N隆华	网下询价	09/07/2011	33.00	55.00	5.3763								
300264	N佳创	上网定价	09/06/2011	16.50	50.00	0.6385	102 000 000	21 000 000	429 000 000	09/16/2011	17.91	18.67	17 455 118	327 793 237
300264	N佳创	网下询价	09/06/2011	16.50	50.00	6.3291								
300265	N通光	上网定价	09/05/2011	14.38	55.31	0.4843	135 000 000	28 100 000	503 300 000	09/16/2011	17.89	18.28	24 681 270	427 474 207
300265	N通光	网下询价	09/05/2011	14.38	55.31	5.8823								
300266	N兴源	上网定价	09/19/2011	26.00	38.81	1.1348	56 000 000	11 200 000	364 000 000	09/27/2011	29.88	29.87	9 636 401	281 067 094
300266	N兴源	网下询价	09/19/2011	26.00	38.81	5.2631								

(1)新上市股票(续)
NEW LISTED STOCKS (Continued)

代码 Code	股票简称 Stock	发行方式 Issuing Method	发行日期 Issuing Date	发行价 Issuing Price	发行市盈率 Issuing P/E	中签率 %	总股本(股 Share) Issued Capital	流通股本(股 Share) Negotiable Capital	集资金额(元 Yuan) Funds Raised	上市日期 Listing Date	上市首日市场表现 Trading Record on the First Day			
											开市 Open	收市 Close	成交量(股) Volume	成交额(元) Value
300267	N尔康	上网定价	09/15/2011	17.97	49.92	0.4629	184 000 000	36 800 000	826 620 000	09/27/2011	23.00	23.99	33 496 998	794 666 080
300267	N尔康	网下询价	09/15/2011	17.97	49.92	2.9850								
300268	N万福	上网定价	09/15/2011	25.00	33.78	0.3357	67 000 000	13 600 000	425 000 000	09/27/2011	31.01	29.04	10 985 167	326 482 665
300268	N万福	网下询价	09/15/2011	25.00	33.78	4.7169								
300269	N联建	上网定价	09/27/2011	20.00	38.31	0.5821	73 580 000	14 800 000	368 000 000	10/12/2011	20.02	22.46	11 615 934	248 085 138
300269	N联建	网下询价	09/27/2011	20.00	38.31	7.1428								
300270	N中威	上网定价	09/27/2011	35.00	42.68	0.8607	40 000 000	8 000 000	350 000 000	10/12/2011	40.00	44.60	7 092 513	296 365 120
300270	N中威	网下询价	09/27/2011	35.00	42.68	3.5087								
300271	N紫光华	上网定价	10/10/2011	30.80	33.85	1.3285	74 000 000	14 900 000	569 800 000	10/26/2011	38.80	37.16	12 206 616	462 521 223
300271	N紫光华	网下询价	10/10/2011	30.80	33.85	8.6021								
300272	N开能	上网定价	10/21/2011	11.50	36.28	0.3978	110 000 000	22 000 000	316 250 000	11/02/2011	24.00	25.10	20 825 317	491 884 921
300272	N开能	网下询价	10/21/2011	11.50	36.28	2.5974								
300273	N和佳	上网定价	10/18/2011	20.00	62.19	0.8083	133 350 000	27 050 000	667 000 000	10/26/2011	35.00	32.23	24 464 592	848 375 707
300273	N和佳	网下询价	10/18/2011	20.00	62.19	3.2407								
300274	N阳光电	上网定价	10/24/2011	30.50	41.48	4.3453	179 200 000	35 840 000	1 366 400 000	11/02/2011	31.00	34.72	30 120 121	1 002 758 736
300274	N阳光电	网下询价	10/24/2011	30.50	41.48	32.6530								
300275	N梅安森	上网定价	10/25/2011	26.00	37.14	0.8224	58 670 000	11 770 000	381 420 000	11/02/2011	38.22	40.05	10 732 329	420 660 114
300275	N梅安森	网下询价	10/25/2011	26.00	37.14	5.0500								
300276	N三丰	上网定价	11/03/2011	25.50	45.54	0.3429	60 000 000	12 000 000	382 500 000	11/15/2011	37.00	35.68	10 260 482	372 120 246
300276	N三丰	网下询价	11/03/2011	25.50	45.54	17.3913								
300277	N海联讯	上网定价	11/14/2011	23.00	32.86	0.4383	67 000 000	13 600 000	391 000 000	11/23/2011	31.00	31.20	12 103 520	373 938 053
300277	N海联讯	网下询价	11/14/2011	23.00	32.86	2.5000								
300278	N华昌达	上网定价	12/07/2011	16.56	46.00	0.4339	86 700 000	17 380 000	359 352 000	12/16/2011	17.00	17.90	14 183 560	248 670 785
300278	N华昌达	网下询价	12/07/2011	16.56	46.00	13.3333								
300279	N和晶	上网定价	12/20/2011	15.60	31.33	0.5270	60 000 000	12 499 500	241 800 000	12/29/2011	15.68	16.09	9 968 191	162 695 249
300279	N和晶	网下询价	12/20/2011	15.60	31.33	15.0000								
300280	N南通锻	上网定价	12/19/2011	11.00	34.38	0.5546	128 000 000	25 600 000	352 000 000	12/29/2011	10.20	9.88	11 917 438	119 894 408
300280	N南通锻	网下询价	12/19/2011	11.00	34.38	8.1632								
300281	N金明	上网定价	12/19/2011	25.00	44.42	1.4545	60 000 000	12 000 000	375 000 000	12/29/2011	22.00	21.06	5 560 097	119 600 829
300281	N金明	网下询价	12/19/2011	25.00	44.42	17.8571								
300282	N汇冠	上网定价	12/19/2011	17.20	32.45	0.4533	46 030 000	9 210 000	197 972 000	12/29/2011	21.00	22.82	8 473 510	187 933 734
300282	N汇冠	网下询价	12/19/2011	17.20	32.45	11.7600								
合计	Total						30 439 149 044	5 541 848 500	181 041 833 000					

注:货币单位是A股为人民币,B股为港币,合计为人民币(汇率:0.8135 RMB/HKD),以下表格类似。

(2)新上市债券

NEW LISTED BONDS

代码 Code	债券名称 Bond	发行价(元) Issue Price	流通量(亿元) Listed Volume	年利率 % Interest %	到期日 Maturity Date	上市日期 Listing Date
101101	国债1101	100.00	300.00	2.8100	01/13/2012	01/19/2011
101102	国债1102	100.00	300.00	3.9400	01/20/2021	01/26/2011
101103	国债1103	100.00	300.00	3.8300	01/27/2018	02/01/2011
101104	国债1104	100.00	300.00	3.6000	02/17/2016	02/23/2011
125887	中鼎转债	100.00	3.00	0.8000	02/11/2016	03/01/2011
101105	国债1105	100.00	280.00	4.3100	02/24/2041	03/02/2011
101106	国债1106	100.00	300.00	3.7500	03/03/2018	03/09/2011
101107	国债1107	100.00	280.00	3.2200	03/10/2014	03/16/2011
101108	国债1108	100.00	300.00	3.8300	03/17/2021	03/23/2011
112025	11珠海债	100.00	5.00	6.8000	03/01/2019	03/25/2011
101109	国债1109	100.00	300.00	2.8000	03/24/2012	03/30/2011
111063	11富阳债	100.00	10.00	7.3300	03/03/2018	04/18/2011
112026	11新兴01	100.00	30.00	5.2500	03/18/2016	04/18/2011
112027	11新兴02	100.00	10.00	5.3900	03/18/2021	04/18/2011
101104	国债1104	100.00	300.00	3.6000	02/17/2016	04/20/2011
101101	国债1101	100.00	300.00	2.8100	01/13/2012	04/22/2011
108046	贴债1101	99.38	100.00		07/18/2011	04/22/2011
101107	国债1107	100.00	280.00	3.2200	03/10/2014	04/27/2011
101110	国债1110	100.00	300.00	4.1500	04/28/2031	05/05/2011
101111	国债1111	100.00	301.80	2.7700	05/05/2012	05/11/2011
101103	国债1103	100.00	300.00	3.8300	01/27/2018	05/18/2011
101101	国债1101	100.00	300.00	2.8100	01/13/2012	05/20/2011
108047	贴债1102	98.59	96.30		11/14/2011	05/20/2011
101102	国债1102	100.00	300.00	3.9400	01/20/2021	05/25/2011
111064	11长交债	100.00	10.00	7.2000	03/10/2018	05/26/2011
101112	国债1112	100.00	300.00	4.4800	05/26/2061	06/01/2011
112028	11冀能债	100.00	40.00	4.9000	05/04/2016	06/03/2011
101113	国债1113	100.00	300.00	3.2600	06/02/2014	06/09/2011
101114	国债1114	100.00	300.00	3.4400	06/09/2016	06/15/2011
101115	国债1115	100.00	309.00	3.9900	06/16/2021	06/22/2011
101109	国债1109	100.00	300.00	2.8000	03/24/2012	06/24/2011
101116	国债1116	100.00	300.00	4.5000	06/23/2041	06/29/2011
101117	国债1117	100.00	300.00	3.7000	07/07/2018	07/13/2011
108048	贴债1103	98.21	117.60		01/09/2012	07/15/2011
109061	地债1101	100.00	254.00	3.8400	07/12/2016	07/18/2011
109062	地债1102	100.00	239.40	3.9300	07/12/2014	07/18/2011
101118	国债1118	100.00	300.00	3.4800	07/14/2012	07/20/2011
112029	11软控债	100.00	9.50	5.4800	06/02/2016	07/25/2011
101115	国债1115	100.00	309.00	3.9900	06/16/2021	07/27/2011
101110	国债1110	100.00	300.00	4.1500	04/28/2031	08/03/2011
129031	巨轮转2	100.00	3.50	0.8000	07/19/2016	08/04/2011
112030	11鲁西债	100.00	19.00	6.1800	07/06/2018	08/05/2011
109063	地债1103	100.00	226.60	4.0700	08/02/2014	08/08/2011
112031	11晨鸣债	100.00	20.00	5.9500	07/06/2016	08/08/2011
101114	国债1114	100.00	300.00	3.4400	06/09/2016	08/10/2011
125089	深机转债	100.00	20.00	0.6000	07/15/2017	08/10/2011
108049	贴债1104	97.20	150.00		05/07/2012	08/12/2011
109064	地债1104	100.00	220.00	4.1200	08/09/2016	08/15/2011
101116	国债1116	100.00	300.00	4.5000	06/23/2041	08/17/2011
101119	国债1119	100.00	300.00	3.9300	08/18/2021	08/24/2011
112032	11柳工01	100.00	3.00	5.4000	07/20/2016	08/26/2011
112033	11柳工02	100.00	17.00	5.8500	07/20/2018	08/26/2011
112034	11陕气债	100.00	10.00	6.2000	07/22/2019	08/26/2011

(2)新上市债券(续)

NEW LISTED BONDS (Continued)

代码 Code	债券名称 Bond	发行价(元) Issue Price	流通量(亿元) Listed Volume	年利率 % Interest %	到期日 Maturity Date	上市日期 Listing Date
112035	11 国脉债	100.00	4.00	6.8000	07/26/2018	08/26/2011
112036	11 三钢 01	100.00	6.00	6.7000	08/01/2018	08/26/2011
109065	地债 1105	100.00	236.00	4.0100	08/23/2014	08/29/2011
101117	国债 1117	100.00	300.00	3.7000	07/07/2018	08/31/2011
109066	地债 1106	100.00	240.00	4.3000	08/30/2016	09/05/2011
101113	国债 1113	100.00	300.00	3.2600	06/02/2014	09/15/2011
112037	11 万方债	100.00	8.00	6.7000	08/12/2016	09/19/2011
112038	11 锡业债	100.00	12.00	6.6000	08/17/2018	09/19/2011
101120	国债 1120	100.00	325.10	3.9000	09/15/2012	09/21/2011
108050	贴债 1105	98.10	150.00		03/19/2012	09/23/2011
101119	国债 1119	100.00	300.00	3.9300	08/18/2021	09/28/2011
112039	11 黔轮债	100.00	8.00	6.8000	08/22/2017	09/30/2011
111066	11 蓉中小	100.00	4.20	6.7800	04/15/2017	10/17/2011
101121	国债 1121	100.00	305.20	3.6500	10/13/2018	10/19/2011
112040	11 建能债	100.00	4.50	6.2000	08/29/2017	10/21/2011
112041	11 冀东 01	100.00	16.00	6.2800	08/30/2018	10/21/2011
109067	地债 1107	100.00	176.00	3.6700	10/18/2014	10/24/2011
101122	国债 1122	100.00	293.00	3.5500	10/20/2016	10/26/2011
109068	地债 1108	100.00	179.00	3.7000	10/25/2016	10/31/2011
111065	11 豫中小	100.00	4.90	7.8000	02/16/2017	10/31/2011
112042	11 东控 01	100.00	4.00	7.2500	09/22/2014	10/31/2011
112043	11 东控 02	100.00	3.00	7.4000	09/22/2016	10/31/2011
101123	国债 1123	100.00	280.00		11/10/2061	11/16/2011
109069	上海 1101	100.00	0.36	3.1000	11/16/2014	11/22/2011
109070	上海 1102	100.00	0.35	3.3000	11/16/2016	11/22/2011
101124	国债 1124	100.00	280.50	3.5700	11/17/2021	11/23/2011
109071	广东 1101	100.00	34.50		11/21/2014	11/25/2011
109072	广东 1102	100.00	34.50		11/21/2016	11/25/2011
109073	浙江 1101	100.00	33.00	3.0100	11/22/2014	11/28/2011
109074	浙江 1102	100.00	34.00	3.2400	11/22/2016	11/28/2011
112044	11 中泰 01	100.00	13.00	7.3000	11/03/2018	11/28/2011
101121	国债 1121	100.00	305.20	3.6500	10/13/2018	11/30/2011
109075	深圳 1101	100.00	11.00	3.0300	11/28/2014	12/02/2011
109076	深圳 1102	100.00	11.00	3.2500	11/28/2016	12/02/2011
101125	国债 1125	100.00	280.00	2.8200	12/08/2014	12/14/2011
112045	11 宗申债	100.00	7.50	7.4500	11/14/2017	12/19/2011
112046	11 华孚 01	100.00	6.00	7.8000	11/18/2016	12/19/2011
112047	11 海大债	100.00	8.00	7.0000	11/18/2016	12/19/2011
112048	11 凯迪债	100.00	11.80	8.5000	11/21/2018	12/19/2011
112049	11 安泰 01	100.00	6.00	6.4000	11/22/2016	12/19/2011
112050	11 报喜 01	100.00	3.00	7.0000	11/24/2016	12/19/2011
112051	11 报喜 02	100.00	3.00	7.4000	11/24/2018	12/19/2011
112052	11 许继债	100.00	7.00	6.7500	11/30/2018	12/29/2011
112053	11 新筑债	100.00	5.00	8.5000	12/07/2016	12/29/2011
合计	Total		14 827.31			

2. 除牌证券
DELISTING SECURITIES

代码 Code	证券简称 Securities	除牌原因 Particulars	上市日期 Listing Date	最后买卖日期 Last Trading Date
000578	盐湖集团	退市	03/03/1995	02/18/2011
100404	国债0404	交易期满	05/25/2004	05/20/2011
100407	国债0407	交易期满	09/06/2004	08/22/2011
100410	国债0410	交易期满	12/06/2004	11/22/2011
100605	国债0605	交易期满	05/25/2006	05/11/2011
100612	国债0612	交易期满	08/24/2006	08/10/2011
100618	国债0618	交易期满	11/03/2006	10/20/2011
100804	国债0804	交易期满	04/21/2008	04/11/2011
100811	国债0811	交易期满	07/21/2008	07/11/2011
100819	国债0819	交易期满	10/17/2008	10/10/2011
101004	国债1004	交易期满	03/10/2010	03/01/2011
101011	国债1011	交易期满	05/06/2010	04/26/2011
101021	国债1021	交易期满	07/21/2010	07/12/2011
101030	国债1030	交易期满	09/15/2010	09/06/2011
101036	国债1036	交易期满	11/17/2010	11/08/2011
101912	国债912	交易期满	11/12/2001	10/26/2011
108028	贴债1002	交易期满	04/16/2010	01/05/2011
108031	贴债1005	交易期满	05/21/2010	02/09/2011
108033	贴债1007	交易期满	06/22/2010	03/09/2011
108034	贴债1008	交易期满	07/16/2010	01/05/2011
108035	贴债1009	交易期满	07/30/2010	01/19/2011
108036	贴债1010	交易期满	08/13/2010	05/04/2011
108037	贴债1011	交易期满	08/27/2010	02/16/2011
108039	贴债1013	交易期满	09/27/2010	03/16/2011
108040	贴债1014	交易期满	10/29/2010	01/19/2011
108041	贴债1015	交易期满	11/05/2010	01/26/2011
108042	贴债1016	交易期满	11/19/2010	05/11/2011
108043	贴债1017	交易期满	12/03/2010	02/23/2011
108044	贴债1018	交易期满	12/17/2010	09/07/2011
108045	贴债1019	交易期满	12/31/2010	03/23/2011
108046	贴债1101	交易期满	04/22/2011	07/13/2011
108047	贴债1102	交易期满	05/20/2011	11/09/2011
111015	01三峡10	交易期满	04/19/2002	10/31/2011
111034	06铁道07	交易期满	12/21/2006	12/09/2011
126630	铜陵转债	交易期满	08/06/2010	03/23/2011
128233	塔牌转债	交易期满	09/16/2010	05/30/2011
184705	基金裕泽	交易期满	05/17/2000	04/21/2011

3. 红股与派息

BONUS ISSUES / DIVIDENDS

代码 Code	股票名称 Stock	红股息 Bonus	现金息 Dividend	除息日期 Ex-Date	分红方案 Particulars
000979	中弘股份	449 818 936	0.00	02/24/2011	10 转增 8 股, Bonus 8 for 10
002299	圣农发展	410 000 000	102 500 000.00	02/24/2011	10 转增 10 股派 2.5 元(含税), Bonus 10 for 10 , Div $ 2.50
002176	江特电机	86 757 254	3 795 629.88	02/25/2011	10 转增 8 股派 0.35 元(含税), Bonus 8 for 10 , Div $ 0.35
002171	精诚铜业	163 020 000	32 604 000.00	03/01/2011	10 转增 10 股派 2 元(含税), Bonus 10 for 10 , Div $ 2.00
002250	联化科技	0	49 073 200.00	03/01/2011	10 派 2 元(含税), Div $ 2.00
002349	精华制药	20 000 000	8 000 000.00	03/01/2011	10 转增 2.5 股派 1 元(含税), Bonus 3 for 10 , Div $ 1.00
300074	华平股份	60 000 000	40 000 000.00	03/01/2011	10 转增 15 股派 10 元(含税), Bonus 15 for 10 , Div $ 10.00
002249	大洋电机	0	119 952 000.00	03/02/2011	10 派 2.8 元(含税), Div $ 2.80
002481	双塔食品	60 000 000	18 000 000.00	03/02/2011	10 转增 10 股派 3 元(含税), Bonus 10 for 10 , Div $ 3.00
002230	科大讯飞	80 374 500	32 149 800.00	03/03/2011	10 转增 5 股派 2 元(含税), Bonus 5 for 10 , Div $ 2.00
000850	华茂股份	314 555 002	21 389 740.20	03/04/2011	10 送 3 转增 2 股派 0.34 元(含税), Bonus 5 for 10 , Div $ 0.34
300008	上海佳豪	59 976 000	25 704 000.00	03/07/2011	10 转增 7 股派 3 元(含税), Bonus 7 for 10 , Div $ 3.00
002479	富春环保	214 000 000	107 000 000.00	03/09/2011	10 转增 10 股派 5 元(含税), Bonus 10 for 10 , Div $ 5.00
300108	双龙股份	15 600 000	6 240 000.00	03/10/2011	10 转增 3 股派 1.2 元(含税), Bonus 3 for 10 , Div $ 1.20
000785	武汉中商	0	25 122 169.80	03/11/2011	10 派 1 元(含税), Div $ 1.00
300134	大富科技	0	196 800 000.00	03/15/2011	10 派 12.3 元(含税), Div $ 12.30
002014	永新股份	42 235 200	56 313 600.00	03/17/2011	10 转增 3 股派 4 元(含税), Bonus 3 for 10 , Div $ 4.00
000788	西南合成	166 509 958	41 627 489.70	03/18/2011	10 送 4 股派 1 元(含税), Bonus 4 for 10 , Div $ 1.00
002161	远望谷	77 040 000	8 988 000.00	03/21/2011	10 送 3 股派 0.35 元(含税), Bonus 3 for 10 , Div $ 0.35
300118	东方日升	175 000 000	87 500 000.00	03/23/2011	10 转增 10 股派 5 元(含税), Bonus 10 for 10 , Div $ 5.00
300143	星河生物	80 400 000	0.00	03/25/2011	10 转增 12 股, Bonus 12 for 10
002168	深圳惠程	315 460 320	0.00	03/28/2011	10 转增 10 股, Bonus 10 for 10
300048	合康变频	123 064 000	30 766 000.00	03/28/2011	10 转增 10 股派 2.5 元(含税), Bonus 10 for 10 , Div $ 2.50
000428	华天酒店	165 906 000	0.00	03/29/2011	10 转增 3 股, Bonus 3 for 10
002410	广联达	90 000 000	108 000 000.00	03/29/2011	10 转增 5 股派 6 元(含税), Bonus 5 for 10 , Div $ 6.00
002437	誉衡药业	140 000 000	70 000 000.00	03/29/2011	10 转增 10 股派 5 元(含税), Bonus 10 for 10 , Div $ 5.00
000565	渝三峡A	0	17 343 688.80	03/30/2011	10 派 1 元(含税), Div $ 1.00
002367	康力电梯	80 100 000	48 060 000.00	03/30/2011	10 转增 5 股派 3 元(含税), Bonus 5 for 10 , Div $ 3.00
002503	搜于特	80 000 000	80 000 000.00	03/30/2011	10 转增 10 股派 10 元(含税), Bonus 10 for 10 , Div $ 10.00
300043	星辉车模	79 200 000	15 840 000.00	03/30/2011	10 转增 10 股派 2 元(含税), Bonus 10 for 10 , Div $ 2.00
300099	尤洛卡	62 010 000	12 402 000.00	03/30/2011	10 转增 15 股派 3 元(含税), Bonus 15 for 10 , Div $ 3.00
300121	阳谷华泰	48 000 000	0.00	03/30/2011	10 转增 8 股, Bonus 8 for 10
002081	金螳螂	159 597 000	63 838 800.00	03/31/2011	10 送 5 股派 2 元(含税), Bonus 5 for 10 , Div $ 2.00
002523	天桥起重	0	32 000 000.00	03/31/2011	10 派 2 元(含税), Div $ 2.00
300024	机器人	162 360 000	13 530 000.00	03/31/2011	10 送 5 转增 7 股派 1 元(含税), Bonus 12 for 10 , Div $ 1.00
002058	威尔泰	62 368 840	3 742 130.40	04/01/2011	10 送 1 转增 9 股派 0.6 元(含税), Bonus 10 for 10 , Div $ 0.60
002425	凯撒股份	107 000 000	16 050 000.00	04/01/2011	10 转增 10 股派 1.5 元(含税), Bonus 10 for 10 , Div $ 1.50
000563	陕国投A	0	17 920 651.30	04/06/2011	10 派 0.5 元(含税), Div $ 0.50
002240	威华股份	184 014 000	0.00	04/06/2011	10 转增 6 股, Bonus 6 for 10
002488	金固股份	60 000 000	36 000 000.00	04/06/2011	10 转增 5 股派 3 元(含税), Bonus 5 for 10 , Div $ 3.00
002132	恒星科技	269 934 900	26 993 490.00	04/07/2011	10 转增 10 股派 1 元(含税), Bonus 10 for 10 , Div $ 1.00
002177	御银股份	79 483 950	0.00	04/07/2011	10 转增 3 股, Bonus 3 for 10
002211	宏达新材	144 158 593	0.00	04/07/2011	10 转增 5 股, Bonus 5 for 10
002468	艾迪西	32 000 000	48 000 000.00	04/07/2011	10 转增 2 股派 3 元(含税), Bonus 2 for 10 , Div $ 3.00
000558	莱茵置业	259 522 591	28 918 231.60	04/08/2011	10 送 7 股派 0.78 元(含税), Bonus 7 for 10 , Div $ 0.78
002135	东南网架	100 000 000	10 000 000.00	04/08/2011	10 转增 5 股派 0.5 元(含税), Bonus 5 for 10 , Div $ 0.50
002331	皖通科技	49 988 120	14 282 320.00	04/08/2011	10 转增 7 股派 2 元(含税), Bonus 7 for 10 , Div $ 2.00
300011	鼎汉技术	0	18 495 360.00	04/08/2011	10 派 1.8 元(含税), Div $ 1.80
300091	金通灵	125 400 000	16 720 000.00	04/08/2011	10 转增 15 股派 2 元(含税), Bonus 15 for 10 , Div $ 2.00
002026	山东威达	40 500 000	13 500 000.00	04/11/2011	10 送 3 股派 1 元(含税), Bonus 3 for 10 , Div $ 1.00
002099	海翔药业	0	32 100 000.00	04/11/2011	10 派 2 元(含税), Div $ 2.00
002170	芭田股份	91 368 000	15 228 000.00	04/11/2011	10 送 3 股派 0.5 元(含税), Bonus 3 for 10 , Div $ 0.50
002282	博深工具	52 020 000	43 350 000.00	04/11/2011	10 转增 3 股派 2.5 元(含税), Bonus 3 for 10 , Div $ 2.50
002441	众业达	116 000 000	58 000 000.00	04/11/2011	10 转增 10 股派 5 元(含税), Bonus 10 for 10 , Div $ 5.00
300082	奥克股份	97 200 000	64 800 000.00	04/11/2011	10 转增 6 股派 4 元(含税), Bonus 6 for 10 , Div $ 4.00
002035	华帝股份	0	66 990 924.00	04/13/2011	10 派 3 元(含税), Div $ 3.00

3. 红股与派息(续)

BONUS ISSUES / DIVIDENDS (Continued)

代码 Code	股票名称 Stock	红股息 Bonus	现金息 Dividend	除息日期 Ex-Date	分红方案 Particulars
002389	南洋科技	67 000 000	13 400 000.00	04/13/2011	10 转增 10 股派 2 元(含税), Bonus 10 for 10 , Div $ 2.00
000069	华侨城A	2 485 982 416	186 448 681.20	04/14/2011	10 送 5 转增 3 股派 0.6 元(含税), Bonus 8 for 10 , Div $ 0.60
000936	华西村	0	44 880 773.22	04/14/2011	10 派 0.6 元(含税), Div $ 0.60
001696	宗申动力	0	408 421 861.20	04/14/2011	10 派 4 元(含税), Div $ 4.00
002137	实益达	52 026 000	0.00	04/14/2011	10 转增 2 股, Bonus 2 for 10
002335	科华恒盛	78 000 000	62 400 000.00	04/14/2011	10 转增 10 股派 8 元(含税), Bonus 10 for 10 , Div $ 8.00
300122	智飞生物	0	80 000 000.00	04/14/2011	10 派 2 元(含税), Div $ 2.00
000417	合肥百货	0	47 972 280.00	04/15/2011	10 派 1 元(含税), Div $ 1.00
000950	建峰化工	0	59 879 923.50	04/15/2011	10 派 1 元(含税), Div $ 1.00
002084	海鸥卫浴	55 930 553	0.00	04/15/2011	10 转增 2 股, Bonus 2 for 10
002130	沃尔核材	0	12 228 750.00	04/15/2011	10 派 0.5 元(含税), Div $ 0.50
002278	神开股份	43 587 214	32 690 410.50	04/15/2011	10 转增 2 股派 1.5 元(含税), Bonus 2 for 10 , Div $ 1.50
002493	荣盛石化	556 000 000	444 800 000.00	04/15/2011	10 转增 10 股派 8 元(含税), Bonus 10 for 10 , Div $ 8.00
300027	华谊兄弟	268 800 000	67 200 000.00	04/15/2011	10 转增 8 股派 2 元(含税), Bonus 8 for 10 , Div $ 2.00
300064	豫金刚石	152 000 000	30 400 000.00	04/15/2011	10 转增 10 股派 2 元(含税), Bonus 10 for 10 , Div $ 2.00
300131	英唐智控	55 200 000	9 200 000.00	04/15/2011	10 转增 12 股派 2 元(含税), Bonus 12 for 10 , Div $ 2.00
300133	华策影视	56 480 000	33 888 000.00	04/15/2011	10 转增 10 股派 6 元(含税), Bonus 10 for 10 , Div $ 6.00
000790	华神集团	80 784 132	8 078 413.20	04/18/2011	10 送 2 转增 1 股派 0.3 元(含税), Bonus 3 for 10 , Div $ 0.30
000801	四川九洲	189 994 086	0.00	04/18/2011	10 转增 10 股, Bonus 10 for 10
002160	常铝股份	170 000 000	6 800 000.00	04/18/2011	10 送 3 转增 7 股派 0.4 元(含税), Bonus 10 for 10 , Div $ 0.40
002198	嘉应制药	41 000 000	8 200 000.00	04/18/2011	10 送 2.5 股派 0.5 元(含税), Bonus 3 for 10 , Div $ 0.50
002333	罗普斯金	0	25 088 000.00	04/18/2011	10 派 1 元(含税), Div $ 1.00
002405	四维图新	80 045 915	60 034 436.85	04/18/2011	10 转增 2 股派 1.5 元(含税), Bonus 2 for 10 , Div $ 1.50
002431	棕榈园林	192 000 000	19 200 000.00	04/18/2011	10 转增 10 股派 1 元(含税), Bonus 10 for 10 , Div $ 1.00
002449	国星光电	0	53 750 000.00	04/18/2011	10 派 2.5 元(含税), Div $ 2.50
002506	超日太阳	263 600 000	105 440 000.00	04/18/2011	10 转增 10 股派 4 元(含税), Bonus 10 for 10 , Div $ 4.00
300086	康芝药业	100 000 000	30 000 000.00	04/18/2011	10 转增 10 股派 3 元(含税), Bonus 10 for 10 , Div $ 3.00
300101	国腾电子	69 500 000	20 850 000.00	04/18/2011	10 转增 10 股派 3 元(含税), Bonus 10 for 10 , Div $ 3.00
300129	泰胜风能	96 000 000	24 000 000.00	04/18/2011	10 转增 8 股派 2 元(含税), Bonus 8 for 10 , Div $ 2.00
002477	雏鹰农牧	133 500 000	60 075 000.00	04/19/2011	10 转增 10 股派 4.5 元(含税), Bonus 10 for 10 , Div $ 4.50
300090	盛运股份	127 636 085	0.00	04/19/2011	10 转增 10 股, Bonus 10 for 10
300132	青松股份	53 600 000	20 100 000.00	04/19/2011	10 转增 8 股派 3 元(含税), Bonus 8 for 10 , Div $ 3.00
002012	凯恩股份	0	19 478 929.80	04/20/2011	10 派 1 元(含税), Div $ 1.00
002263	大东南	0	46 571 403.40	04/20/2011	10 派 1 元(含税), Div $ 1.00
002324	普利特	135 000 000	13 500 000.00	04/20/2011	10 转增 10 股派 1 元(含税), Bonus 10 for 10 , Div $ 1.00
002415	海康威视	500 000 000	300 000 000.00	04/20/2011	10 转增 10 股派 6 元(含税), Bonus 10 for 10 , Div $ 6.00
002543	万和电气	0	50 000 000.00	04/20/2011	10 派 2.5 元(含税), Div $ 2.50
002559	亚威股份	0	17 600 000.00	04/20/2011	10 派 2 元(含税), Div $ 2.00
300002	神州泰岳	63 200 000	94 800 000.00	04/20/2011	10 转增 2 股派 3 元(含税), Bonus 2 for 10 , Div $ 3.00
002037	久联发展	0	34 606 000.00	04/21/2011	10 派 2 元(含税), Div $ 2.00
002169	智光电气	88 824 125	7 105 930.00	04/21/2011	10 转增 5 股派 0.4 元(含税), Bonus 5 for 10 , Div $ 0.40
002275	桂林三金	136 200 000	99 880 000.00	04/21/2011	10 转增 3 股派 2.2 元(含税), Bonus 3 for 10 , Div $ 2.20
002353	杰瑞股份	114 818 000	91 854 400.00	04/21/2011	10 转增 10 股派 8 元(含税), Bonus 10 for 10 , Div $ 8.00
002393	力生制药	0	164 209 492.80	04/21/2011	10 派 9 元(含税), Div $ 9.00
300046	台基股份	71 040 000	42 624 000.00	04/21/2011	10 转增 10 股派 6 元(含税), Bonus 10 for 10 , Div $ 6.00
300078	中瑞思创	100 500 000	100 500 000.00	04/21/2011	10 转增 15 股派 15 元(含税), Bonus 15 for 10 , Div $ 15.00
300120	经纬电材	26 100 000	17 400 000.00	04/21/2011	10 转增 3 股派 2 元(含税), Bonus 3 for 10 , Div $ 2.00
002069	獐子岛	237 037 398	237 037 398.00	04/22/2011	10 转增 5 股派 5 元(含税), Bonus 5 for 10 , Div $ 5.00
002153	石基信息	85 120 000	22 400 000.00	04/22/2011	10 转增 3.8 股派 1 元(含税), Bonus 4 for 10 , Div $ 1.00
002305	南国置业	480 000 000	57 600 000.00	04/22/2011	10 转增 10 股派 1.2 元(含税), Bonus 10 for 10 , Div $ 1.20
002384	东山精密	32 000 000	0.00	04/22/2011	10 转增 2 股, Bonus 2 for 10
300025	华星创业	40 000 000	8 000 000.00	04/22/2011	10 转增 5 股派 1 元(含税), Bonus 5 for 10 , Div $ 1.00
300050	世纪鼎利	108 000 000	43 200 000.00	04/22/2011	10 转增 10 股派 4 元(含税), Bonus 10 for 10 , Div $ 4.00
300170	汉得信息	46 289 792	34 717 344.60	04/22/2011	10 转增 4 股派 3 元(含税), Bonus 4 for 10 , Div $ 3.00
000629	攀钢钒钛	0	687 179 696.16	04/25/2011	10 派 1.2 元(含税), Div $ 1.20
002510	天汽模	0	24 691 200.00	04/25/2011	10 派 1.2 元(含税), Div $ 1.20

3. 红股与派息(续)

BONUS ISSUES / DIVIDENDS (Continued)

代码 Code	股票名称 Stock	红股息 Bonus	现金息 Dividend	除息日期 Ex-Date	分红方案 Particulars
002533	金杯电工	140 000 000	28 000 000.00	04/25/2011	10 转增 10 股派 2 元(含税), Bonus 10 for 10, Div $ 2.00
300119	瑞普生物	74 148 000	74 148 000.00	04/25/2011	10 转增 10 股派 10 元(含税), Bonus 10 for 10, Div $ 10.00
300163	先锋新材	0	23 700 000.00	04/25/2011	10 派 3 元(含税), Div $ 3.00
000055	方大集团	140 319 572	0.00	04/26/2011	10 转增 5 股, Bonus 5 for 10
000823	超声电子	0	44 043 600.00	04/26/2011	10 派 1 元(含税), Div $ 1.00
002196	方正电机	38 575 000	11 572 500.00	04/26/2011	10 转增 5 股派 1.5 元(含税), Bonus 5 for 10, Div $ 1.50
002342	巨力索具	0	72 000 000.00	04/26/2011	10 派 1.5 元(含税), Div $ 1.50
002360	同德化工	60 000 000	18 000 000.00	04/26/2011	10 转增 10 股派 3 元(含税), Bonus 10 for 10, Div $ 3.00
002444	巨星科技	253 500 000	253 500 000.00	04/26/2011	10 转增 10 股派 10 元(含税), Bonus 10 for 10, Div $ 10.00
200055	方大 B	111 983 730	0.00	04/26/2011	10 转增 5 股, Bonus 5 for 10
000026	飞亚达 A	88 891 391	22 222 847.90	04/27/2011	10 转增 4 股派 1 元(含税), Bonus 4 for 10, Div $ 1.19
002038	双鹭药业	126 490 000	63 245 000.00	04/27/2011	10 送 3.8 转增 1.2 股派 2.5 元(含税), Bonus 5 for 10, Div $ 2.50
002290	禾盛新材	0	22 572 000.00	04/27/2011	10 派 1.5 元(含税), Div $ 1.50
002409	雅克科技	0	22 176 000.00	04/27/2011	10 派 2 元(含税), Div $ 2.00
002497	雅化集团	160 000 000	48 000 000.00	04/27/2011	10 转增 10 股派 3 元(含税), Bonus 10 for 10, Div $ 3.00
002524	光正钢构	90 380 000	4 519 000.00	04/27/2011	10 转增 10 股派 0.5 元(含税), Bonus 10 for 10, Div $ 0.50
200026	飞亚达 B	23 328 000	6 927 832.80	04/27/2011	10 转增 4 股派 1 元(含税), Bonus 4 for 10, Div HK$ 1.19
300003	乐普医疗	0	203 000 000.00	04/27/2011	10 派 2.5 元(含税), Div $ 2.50
300115	长盈精密	86 000 000	51 600 000.00	04/27/2011	10 转增 10 股派 6 元(含税), Bonus 10 for 10, Div $ 6.00
300169	天晟新材	46 750 000	46 750 000.00	04/27/2011	10 转增 5 股派 5 元(含税), Bonus 5 for 10, Div $ 5.00
000650	仁和药业	210 082 680	23 361 194.07	04/28/2011	10 送 5 股派 0.556 元(含税), Bonus 5 for 10, Div $ 0.56
000837	秦川发展	0	27 897 408.00	04/28/2011	10 派 0.8 元(含税), Div $ 0.80
000852	江钻股份	0	80 080 000.00	04/28/2011	10 派 2 元(含税), Div $ 2.00
002033	丽江旅游	34 896 914	0.00	04/28/2011	10 转增 3 股, Bonus 3 for 10
002101	广东鸿图	82 000 000	16 400 000.00	04/28/2011	10 送 10 股派 2 元(含税), Bonus 10 for 10, Div $ 2.00
002115	三维通信	0	32 184 000.00	04/28/2011	10 派 1.5 元(含税), Div $ 1.50
002147	方圆支承	0	38 778 271.50	04/28/2011	10 派 1.5 元(含税), Div $ 1.50
002151	北斗星通	50 275 007	30 165 004.50	04/28/2011	10 转增 5 股派 3 元(含税), Bonus 5 for 10, Div $ 3.00
002221	东华能源	0	4 440 000.00	04/28/2011	10 派 0.2 元(含税), Div $ 0.20
002264	新华都	0	16 032 000.00	04/28/2011	10 派 1 元(含税), Div $ 1.00
002362	汉王科技	107 051 396	0.00	04/28/2011	10 转增 10 股, Bonus 10 for 10
002489	浙江永强	0	240 000 000.00	04/28/2011	10 派 10 元(含税), Div $ 10.00
002548	金新农	0	28 200 000.00	04/28/2011	10 派 3 元(含税), Div $ 3.00
300005	探路者	134 000 000	13 400 000.00	04/28/2011	10 转增 10 股派 1 元(含税), Bonus 10 for 10, Div $ 1.00
300012	华测检测	61 327 500	36 796 500.00	04/28/2011	10 转增 5 股派 3 元(含税), Bonus 5 for 10, Div $ 3.00
300021	大禹节水	139 300 000	13 930 000.00	04/28/2011	10 转增 10 股派 1 元(含税), Bonus 10 for 10, Div $ 1.00
300057	万顺股份	211 000 000	37 980 000.00	04/28/2011	10 转增 10 股派 1.8 元(含税), Bonus 10 for 10, Div $ 1.80
000728	国元证券	0	589 230 000.00	04/29/2011	10 派 3 元(含税), Div $ 3.00
000969	安泰科技	0	102 584 849.76	04/29/2011	10 派 1.2 元(含税), Div $ 1.20
002091	江苏国泰	60 000 000	36 000 000.00	04/29/2011	10 送 1 转增 1 股派 1.2 元(含税), Bonus 2 for 10, Div $ 1.20
002123	荣信股份	168 000 000	0.00	04/29/2011	10 转增 5 股, Bonus 5 for 10
002156	通富微电	243 700 020	0.00	04/29/2011	10 转增 6 股, Bonus 6 for 10
002244	滨江集团	0	94 640 000.00	04/29/2011	10 派 0.7 元(含税), Div $ 0.70
002280	新世纪	0	21 400 000.00	04/29/2011	10 派 2 元(含税), Div $ 2.00
002291	星期六	83 850 000	0.00	04/29/2011	10 转增 3 股, Bonus 3 for 10
002399	海普瑞	400 100 000	800 200 000.00	04/29/2011	10 转增 10 股派 20 元(含税), Bonus 10 for 10, Div $ 20.00
002407	多氟多	32 100 000	21 400 000.00	04/29/2011	10 转增 3 股派 2 元(含税), Bonus 3 for 10, Div $ 2.00
002419	天虹商场	400 100 000	240 060 000.00	04/29/2011	10 送 5 转增 5 股派 6 元(含税), Bonus 10 for 10, Div $ 6.00
002421	达实智能	23 400 000	0.00	04/29/2011	10 转增 3 股, Bonus 3 for 10
002422	科伦药业	240 000 000	120 000 000.00	04/29/2011	10 转增 10 股派 5 元(含税), Bonus 10 for 10, Div $ 5.00
002442	龙星化工	120 000 000	40 000 000.00	04/29/2011	10 转增 6 股派 2 元(含税), Bonus 6 for 10, Div $ 2.00
002456	欧菲光	96 000 000	15 360 000.00	04/29/2011	10 转增 10 股派 1.6 元(含税), Bonus 10 for 10, Div $ 1.60
002469	三维工程	46 370 839	19 873 216.80	04/29/2011	10 转增 7 股派 3 元(含税), Bonus 7 for 10, Div $ 3.00
002474	榕基软件	0	62 220 000.00	04/29/2011	10 派 6 元(含税), Div $ 6.00
002483	润邦股份	160 000 000	0.00	04/29/2011	10 转增 8 股, Bonus 8 for 10
002519	银河电子	70 400 000	35 200 000.00	04/29/2011	10 转增 10 股派 5 元(含税), Bonus 10 for 10, Div $ 5.00

3. 红股与派息(续)
BONUS ISSUES / DIVIDENDS (Continued)

代码 Code	股票名称 Stock	红股息 Bonus	现金息 Dividend	除息日期 Ex-Date	分红方案 Particulars
300033	同花顺	0	28 224 000.00	04/29/2011	10派2.1元(含税), Div $ 2.10
300039	上海凯宝	87 680 000	70 144 000.00	04/29/2011	10转增5股派4元(含税), Bonus 5 for 10, Div $ 4.00
300041	回天胶业	39 598 809	39 598 809.60	04/29/2011	10转增6股派6元(含税), Bonus 6 for 10, Div $ 6.00
300063	天龙集团	0	20 100 000.00	04/29/2011	10派3元(含税), Div $ 3.00
300066	三川股份	52 000 000	20 800 000.00	04/29/2011	10转增10股派4元(含税), Bonus 10 for 10, Div $ 4.00
300071	华谊嘉信	51 755 272	5 175 527.20	04/29/2011	10转增10股派1元(含税), Bonus 10 for 10, Div $ 1.00
300126	锐奇股份	67 360 000	10 104 000.00	04/29/2011	10转增8股派1.2元(含税), Bonus 8 for 10, Div $ 1.20
300136	信维通信	66 670 000	20 001 000.00	04/29/2011	10转增10股派3元(含税), Bonus 10 for 10, Div $ 3.00
300153	科泰电源	80 000 000	24 000 000.00	04/29/2011	10转增10股派3元(含税), Bonus 10 for 10, Div $ 3.00
300159	新研股份	49 200 000	12 300 000.00	04/29/2011	10转增12股派3元(含税), Bonus 12 for 10, Div $ 3.00
300171	东富龙	80 000 000	64 000 000.00	04/29/2011	10送6转增4股派8元(含税), Bonus 10 for 10, Div $ 8.00
002231	奥维通信	0	16 050 000.00	05/03/2011	10派1元(含税), Div $ 1.00
002294	信立泰	136 200 000	136 200 000.00	05/03/2011	10转增6股派6元(含税), Bonus 6 for 10, Div $ 6.00
002365	永安药业	93 500 000	28 050 000.00	05/03/2011	10转增10股派3元(含税), Bonus 10 for 10, Div $ 3.00
002501	利源铝业	93 600 000	28 080 000.00	05/03/2011	10转增10股派3元(含税), Bonus 10 for 10, Div $ 3.00
002520	日发数码	32 000 000	64 000 000.00	05/03/2011	10转增5股派10元(含税), Bonus 5 for 10, Div $ 10.00
300052	中青宝	0	26 000 000.00	05/03/2011	10派2元(含税), Div $ 2.00
300124	汇川技术	108 000 000	129 600 000.00	05/03/2011	10转增10股派12元(含税), Bonus 10 for 10, Div $ 12.00
002055	得润电子	0	10 157 931.75	05/04/2011	10派0.5元(含税), Div $ 0.50
002148	北纬通信	37 800 000	12 852 000.00	05/04/2011	10转增5股派1.7元(含税), Bonus 5 for 10, Div $ 1.70
002222	福晶科技	95 000 000	38 000 000.00	05/04/2011	10转增5股派2元(含税), Bonus 5 for 10, Div $ 2.00
002242	九阳股份	0	380 475 000.00	05/04/2011	10派5元(含税), Div $ 5.00
002285	世联地产	108 800 000	43 520 000.00	05/04/2011	10送1.5转增3.5股派2元(含税), Bonus 5 for 10, Div $ 2.00
002445	中南重工	0	24 600 000.00	05/04/2011	10派2元(含税), Div $ 2.00
300049	福瑞股份	28 860 000	28 860 000.00	05/04/2011	10转增3股派3元(含税), Bonus 3 for 10, Div $ 3.00
300127	银河磁体	0	45 240 490.40	05/04/2011	10派2.8元(含税), Div $ 2.80
002122	天马股份	0	118 800 000.00	05/05/2011	10派1元(含税), Div $ 1.00
002229	鸿博股份	0	20 400 000.00	05/05/2011	10派1.5元(含税), Div $ 1.50
002338	奥普光电	0	40 000 000.00	05/05/2011	10派5元(含税), Div $ 5.00
002390	信邦制药	86 800 000	26 040 000.00	05/05/2011	10转增10股派3元(含税), Bonus 10 for 10, Div $ 3.00
002529	海源机械	0	50 000 000.00	05/05/2011	10派3.125元(含税), Div $ 3.13
002534	杭锅股份	0	120 156 000.00	05/05/2011	10派3元(含税), Div $ 3.00
300105	龙源技术	70 400 000	10 560 000.00	05/05/2011	10转增8股派1.2元(含税), Bonus 8 for 10, Div $ 1.20
300142	沃森生物	50 000 000	0.00	05/05/2011	10转增5股, Bonus 5 for 10
000060	中金岭南	476 063 280	31 737 552.00	05/06/2011	10转增3股派0.2元(含税), Bonus 3 for 10, Div $ 0.20
000407	胜利股份	149 822 779	29 964 555.90	05/06/2011	10送3股派0.6元(含税), Bonus 3 for 10, Div $ 0.60
002028	思源电气	0	351 744 000.00	05/06/2011	10派8元(含税), Div $ 8.00
002049	晶源电子	0	14 850 000.00	05/06/2011	10派1.1元(含税), Div $ 1.10
002056	横店东磁	0	29 813 000.00	05/06/2011	10派0.7元(含税), Div $ 0.70
002173	山下湖	100 500 000	0.00	05/06/2011	10转增10股, Bonus 10 for 10
002199	东晶电子	0	16 413 653.49	05/06/2011	10派1.3元(含税), Div $ 1.30
002251	步步高	0	81 108 000.00	05/06/2011	10派3元(含税), Div $ 3.00
002253	川大智胜	0	22 464 000.00	05/06/2011	10派3元(含税), Div $ 3.00
002315	焦点科技	0	94 000 000.00	05/06/2011	10派8元(含税), Div $ 8.00
002322	理工监测	0	20 010 000.00	05/06/2011	10派3元(含税), Div $ 3.00
002392	北京利尔	135 000 000	33 750 000.00	05/06/2011	10转增10股派2.5元(含税), Bonus 10 for 10, Div $ 2.50
002408	齐翔腾达	207 648 000	129 780 000.00	05/06/2011	10转增8股派5元(含税), Bonus 8 for 10, Div $ 5.00
002471	中超电缆	48 000 000	48 000 000.00	05/06/2011	10转增3股派3元(含税), Bonus 3 for 10, Div $ 3.00
002538	司尔特	0	29 600 000.00	05/06/2011	10派2元(含税), Div $ 2.00
300001	特锐德	66 800 000	40 080 000.00	05/06/2011	10转增5股派3元(含税), Bonus 5 for 10, Div $ 3.00
300009	安科生物	37 800 000	37 800 000.00	05/06/2011	10转增2.5股派2.5元(含税), Bonus 3 for 10, Div $ 2.50
300047	天源迪科	52 300 000	31 380 000.00	05/06/2011	10转增5股派3元(含税), Bonus 5 for 10, Div $ 3.00
300102	乾照光电	177 000 000	59 000 000.00	05/06/2011	10转增15股派5元(含税), Bonus 15 for 10, Div $ 5.00
300155	安居宝	108 000 000	57 600 000.00	05/06/2011	10转增15股派8元(含税), Bonus 15 for 10, Div $ 8.00
300168	万达信息	0	12 000 000.00	05/06/2011	10派1元(含税), Div $ 1.00
000062	深圳华强	0	33 347 489.85	05/09/2011	10派0.5元(含税), Div $ 0.50

3. 红股与派息(续)

BONUS ISSUES / DIVIDENDS (Continued)

代码 Code	股票名称 Stock	红股息 Bonus	现金息 Dividend	除息日期 Ex-Date	分红方案 Particulars
000637	茂化实华	0	88 378 810.52	05/09/2011	10派1.7元(含税), Div $ 1.70
002521	齐峰股份	58 900 000	14 725 000.00	05/09/2011	10转增4股派1元(含税), Bonus 4 for 10, Div $ 1.00
002540	亚太科技	48 000 000	32 000 000.00	05/09/2011	10转增3股派2元(含税), Bonus 3 for 10, Div $ 2.00
002560	通达股份	24 452 800	0.00	05/09/2011	10转增3.1股, Bonus 3 for 10
300020	银江股份	80 000 000	16 000 000.00	05/09/2011	10转增5股派1元(含税), Bonus 5 for 10, Div $ 1.00
300068	南都电源	49 600 000	24 800 000.00	05/09/2011	10转增2股派1元(含税), Bonus 2 for 10, Div $ 1.00
300130	新国都	50 800 000	12 700 000.00	05/09/2011	10转增8股派2元(含税), Bonus 8 for 10, Div $ 2.00
300137	先河环保	36 000 000	0.00	05/09/2011	10转增3股, Bonus 3 for 10
300149	量子高科	67 000 000	9 045 000.00	05/09/2011	10转增10股派1.35元(含税), Bonus 10 for 10, Div $ 1.35
300182	捷成股份	56 000 000	28 000 000.00	05/09/2011	10转增10股派5元(含税), Bonus 10 for 10, Div $ 5.00
000988	华工科技	0	40 760 781.60	05/10/2011	10派1元(含税), Div $ 1.00
002079	苏州固锝	82 800 000	0.00	05/10/2011	10转增3股, Bonus 3 for 10
002140	东华科技	167 262 950	41 815 737.60	05/10/2011	10送3转增3股派1.5元(含税), Bonus 6 for 10, Div $ 1.50
002293	罗莱家纺	0	199 315 602.00	05/10/2011	10派14.2元(含税), Div $ 14.20
002351	漫步者	147 000 000	58 800 000.00	05/10/2011	10转增10股派4元(含税), Bonus 10 for 10, Div $ 4.00
002374	丽鹏股份	32 100 000	5 350 000.00	05/10/2011	10转增6股派1元(含税), Bonus 6 for 10, Div $ 1.00
002391	长青股份	47 481 600	47 481 600.00	05/10/2011	10转增3股派3元(含税), Bonus 3 for 10, Div $ 3.00
002400	省广股份	65 897 404	13 179 480.80	05/10/2011	10转增8股派1.6元(含税), Bonus 8 for 10, Div $ 1.60
300103	达刚路机	52 280 000	13 070 000.00	05/10/2011	10转增8股派2元(含税), Bonus 8 for 10, Div $ 2.00
300117	嘉寓股份	108 600 000	10 860 000.00	05/10/2011	10转增10股派1元(含税), Bonus 10 for 10, Div $ 1.00
300154	瑞凌股份	111 750 000	55 875 000.00	05/10/2011	10转增10股派5元(含税), Bonus 10 for 10, Div $ 5.00
000536	华映科技	0	210 148 051.80	05/11/2011	10派3元(含税), Div $ 3.00
000686	东北证券	0	127 862 489.60	05/11/2011	10派2元(含税), Div $ 2.00
000690	宝新能源	0	51 798 375.00	05/11/2011	10派0.3元(含税), Div $ 0.30
002024	苏宁电器	0	699 621 186.60	05/11/2011	10派1元(含税), Div $ 1.00
002092	中泰化学	0	57 717 000.00	05/11/2011	10派0.5元(含税), Div $ 0.50
002152	广电运通	102 642 487	68 428 324.80	05/11/2011	10送3股派2元(含税), Bonus 3 for 10, Div $ 2.00
002182	云海金属	96 000 000	0.00	05/11/2011	10转增5股, Bonus 5 for 10
002218	拓日新能	163 250 000	16 325 000.00	05/11/2011	10转增5股派0.5元(含税), Bonus 5 for 10, Div $ 0.50
002232	启明信息	116 728 130	0.00	05/11/2011	10转增4股, Bonus 4 for 10
002292	奥飞动漫	153 600 000	76 800 000.00	05/11/2011	10转增6股派3元(含税), Bonus 6 for 10, Div $ 3.00
002312	三泰电子	59 150 000	0.00	05/11/2011	10转增5股, Bonus 5 for 10
002332	仙琚制药	0	119 490 000.00	05/11/2011	10派3.5元(含税), Div $ 3.50
002435	长江润发	0	13 200 000.00	05/11/2011	10派1元(含税), Div $ 1.00
002522	浙江众成	64 002 000	21 334 000.00	05/11/2011	10转增6股派2元(含税), Bonus 6 for 10, Div $ 2.00
002526	山东矿机	0	80 100 000.00	05/11/2011	10派3元(含税), Div $ 3.00
002532	新界泵业	80 000 000	8 000 000.00	05/11/2011	10转增10股派1元(含税), Bonus 10 for 10, Div $ 1.00
300051	三五互联	80 250 000	32 100 000.00	05/11/2011	10转增10股派4元(含税), Bonus 10 for 10, Div $ 4.00
300166	东方国信	0	20 250 000.00	05/11/2011	10派5元(含税), Div $ 5.00
000596	古井贡酒	0	61 250 000.00	05/12/2011	10派3.5元(含税), Div $ 4.17
000711	天伦置业	0	2 145 312.00	05/12/2011	10派0.2元(含税), Div $ 0.20
000780	平庄能源	0	101 430 632.40	05/12/2011	10派1元(含税), Div $ 1.00
000868	安凯客车	0	7 675 250.00	05/12/2011	10派0.25元(含税), Div $ 0.25
002022	科华生物	0	147 683 250.00	05/12/2011	10派3元(含税), Div $ 3.00
002089	新海宜	117 629 600	35 288 880.00	05/12/2011	10转增5股派1.5元(含税), Bonus 5 for 10, Div $ 1.50
002109	兴化股份	0	32 256 000.00	05/12/2011	10派0.9元(含税), Div $ 0.90
002126	银轮股份	30 000 000	8 000 000.00	05/12/2011	10转增3股派0.8元(含税), Bonus 3 for 10, Div $ 0.80
002155	辰州矿业	0	82 110 000.00	05/12/2011	10派1.5元(含税), Div $ 1.50
002163	中航三鑫	401 775 000	40 177 500.00	05/12/2011	10转增10股派1元(含税), Bonus 10 for 10, Div $ 1.00
002180	万力达	41 661 000	8 332 200.00	05/12/2011	10转增5股派1元(含税), Bonus 5 for 10, Div $ 1.00
002194	武汉凡谷	0	138 970 000.00	05/12/2011	10派2.5元(含税), Div $ 2.50
002216	三全食品	0	37 400 000.00	05/12/2011	10派2元(含税), Div $ 2.00
002313	日海通讯	0	30 000 000.00	05/12/2011	10派3元(含税), Div $ 3.00
002515	金字火腿	22 050 000	14 700 000.00	05/12/2011	10转增3股派2元(含税), Bonus 3 for 10, Div $ 2.00
200596	古井贡B	0	25 003 200.00	05/12/2011	10派3.5元(含税), Div HK$ 4.17
300037	新宙邦	0	32 100 000.00	05/12/2011	10派3元(含税), Div $ 3.00

3. 红股与派息(续)
BONUS ISSUES / DIVIDENDS (Continued)

代码 Code	股票名称 Stock	红股息 Bonus	现金息 Dividend	除息日期 Ex-Date	分红方案 Particulars
300072	三聚环保	97 270 000	14 590 500.00	05/12/2011	10 转增 10 股派 1.5 元(含税), Bonus 10 for 10, Div $ 1.50
300113	顺网科技	72 000 000	15 000 000.00	05/12/2011	10 转增 12 股派 2.5 元(含税), Bonus 12 for 10, Div $ 2.50
300173	松德股份	20 100 000	13 400 000.00	05/12/2011	10 转增 3 股派 2 元(含税), Bonus 3 for 10, Div $ 2.00
000731	四川美丰	0	50 232 203.10	05/13/2011	10 派 1 元(含税), Div $ 1.00
000858	五粮液	0	1 138 790 016.00	05/13/2011	10 派 3 元(含税), Div $ 3.00
000887	中鼎股份	170 222 054	21 277 756.80	05/13/2011	10 送 4 股派 0.5 元(含税), Bonus 4 for 10, Div $ 0.50
002111	威海广泰	0	22 113 870.75	05/13/2011	10 派 1.5 元(含税), Div $ 1.50
002121	科陆电子	132 230 000	13 223 000.00	05/13/2011	10 转增 5 股派 0.5 元(含税), Bonus 5 for 10, Div $ 0.50
002283	天润曲轴	240 000 000	24 000 000.00	05/13/2011	10 送 3 转增 7 股派 1 元(含税), Bonus 10 for 10, Div $ 1.00
002296	辉煌科技	73 185 000	36 592 500.00	05/13/2011	10 转增 7 股派 3.5 元(含税), Bonus 7 for 10, Div $ 3.50
002304	洋河股份	450 000 000	450 000 000.00	05/13/2011	10 转增 10 股派 10 元(含税), Bonus 10 for 10, Div $ 10.00
002317	众生药业	60 000 000	60 000 000.00	05/13/2011	10 转增 5 股派 5 元(含税), Bonus 5 for 10, Div $ 5.00
002328	新朋股份	0	60 000 000.00	05/13/2011	10 派 2 元(含税), Div $ 2.00
002336	人人乐	0	200 000 000.00	05/13/2011	10 派 5 元(含税), Div $ 5.00
002359	齐星铁塔	54 500 000	16 350 000.00	05/13/2011	10 转增 5 股派 1.5 元(含税), Bonus 5 for 10, Div $ 1.50
002372	伟星新材	0	76 020 000.00	05/13/2011	10 派 3 元(含税), Div $ 3.00
002375	亚厦股份	211 000 000	52 750 000.00	05/13/2011	10 转增 10 股派 2.5 元(含税), Bonus 10 for 10, Div $ 2.50
002436	兴森科技	111 700 000	44 680 000.00	05/13/2011	10 转增 10 股派 4 元(含税), Bonus 10 for 10, Div $ 4.00
002480	新筑股份	140 000 000	42 000 000.00	05/13/2011	10 转增 10 股派 3 元(含税), Bonus 10 for 10, Div $ 3.00
002492	恒基达鑫	0	24 000 000.00	05/13/2011	10 派 2 元(含税), Div $ 2.00
002508	老板电器	96 000 000	48 000 000.00	05/13/2011	10 转增 6 股派 3 元(含税), Bonus 6 for 10, Div $ 3.00
002530	丰东股份	0	26 800 000.00	05/13/2011	10 派 2 元(含税), Div $ 2.00
002546	新联电子	0	42 000 000.00	05/13/2011	10 派 5 元(含税), Div $ 5.00
300010	立思辰	78 862 500	31 545 000.00	05/13/2011	10 转增 5 股派 2 元(含税), Bonus 5 for 10, Div $ 2.00
300030	阳普医疗	74 000 000	7 400 000.00	05/13/2011	10 送 5 转增 5 股派 1 元(含税), Bonus 10 for 10, Div $ 1.00
300114	中航电测	40 000 000	9 600 000.00	05/13/2011	10 送 5 股派 1.2 元(含税), Bonus 5 for 10, Div $ 1.20
300123	太阳鸟	52 164 570	8 694 095.10	05/13/2011	10 转增 6 股派 1 元(含税), Bonus 6 for 10, Div $ 1.00
300140	启源装备	61 000 000	30 500 000.00	05/13/2011	10 转增 10 股派 5 元(含税), Bonus 10 for 10, Div $ 5.00
300144	宋城股份	201 600 000	50 400 000.00	05/13/2011	10 转增 12 股派 3 元(含税), Bonus 12 for 10, Div $ 3.00
300152	燃控科技	0	32 400 000.00	05/13/2011	10 派 3 元(含税), Div $ 3.00
002095	生意宝	27 000 000	13 500 000.00	05/16/2011	10 转增 2 股派 1 元(含税), Bonus 2 for 10, Div $ 1.00
002295	精艺股份	70 600 000	21 180 000.00	05/16/2011	10 转增 5 股派 1.5 元(含税), Bonus 5 for 10, Div $ 1.50
002535	林州重机	204 800 000	25 600 000.00	05/16/2011	10 送 5 转增 5 股派 1.25 元(含税), Bonus 10 for 10, Div $ 1.25
300004	南风股份	94 000 000	9 400 000.00	05/16/2011	10 转增 10 股派 1 元(含税), Bonus 10 for 10, Div $ 1.00
300062	中能电气	77 000 000	19 250 000.00	05/16/2011	10 转增 10 股派 2.5 元(含税), Bonus 10 for 10, Div $ 2.50
300107	建新股份	66 900 000	30 105 000.00	05/16/2011	10 转增 10 股派 4.5 元(含税), Bonus 10 for 10, Div $ 4.50
300128	锦富新材	100 000 000	40 000 000.00	05/16/2011	10 转增 10 股派 4 元(含税), Bonus 10 for 10, Div $ 4.00
300145	南方泵业	64 000 000	16 000 000.00	05/16/2011	10 转增 8 股派 2 元(含税), Bonus 8 for 10, Div $ 2.00
000507	珠海港	0	12 074 909.70	05/17/2011	10 派 0.35 元(含税), Div $ 0.35
000564	西安民生	0	15 215 591.70	05/17/2011	10 派 0.5 元(含税), Div $ 0.50
000789	江西水泥	0	31 672 766.32	05/17/2011	10 派 0.8 元(含税), Div $ 0.80
000812	陕西金叶	74 562 608	4 473 756.52	05/17/2011	10 送 1 转增 1 股派 0.12 元(含税), Bonus 2 for 10, Div $ 0.12
000826	桑德环境	0	41 335 614.00	05/17/2011	10 派 1 元(含税), Div $ 1.00
002013	中航精机	50 122 800	5 012 280.00	05/17/2011	10 转增 3 股派 0.3 元(含税), Bonus 3 for 10, Div $ 0.30
002080	中材科技	200 000 000	60 000 000.00	05/17/2011	10 转增 10 股派 3 元(含税), Bonus 10 for 10, Div $ 3.00
002164	东力传动	222 812 500	44 562 500.00	05/17/2011	10 转增 10 股派 2 元(含税), Bonus 10 for 10, Div $ 2.00
002248	华东数控	0	12 874 780.00	05/17/2011	10 派 0.5 元(含税), Div $ 0.50
002281	光迅科技	0	40 000 000.00	05/17/2011	10 派 2.5 元(含税), Div $ 2.50
002369	卓翼科技	100 000 000	50 000 000.00	05/17/2011	10 转增 10 股派 5 元(含税), Bonus 10 for 10, Div $ 5.00
002457	青龙管业	83 748 000	41 874 000.00	05/17/2011	10 转增 6 股派 3 元(含税), Bonus 6 for 10, Div $ 3.00
002491	通鼎光电	0	26 780 000.00	05/17/2011	10 派 1 元(含税), Div $ 1.00
300015	爱尔眼科	0	40 050 000.00	05/17/2011	10 派 1.5 元(含税), Div $ 1.50
300040	九洲电气	0	13 890 000.00	05/17/2011	10 派 1 元(含税), Div $ 1.00
300058	蓝色光标	0	24 000 000.00	05/17/2011	10 派 2 元(含税), Div $ 2.00
300077	国民技术	163 200 000	54 400 000.00	05/17/2011	10 送 5 转增 10 股派 5 元(含税), Bonus 15 for 10, Div $ 5.00
300174	元力股份	0	13 600 000.00	05/17/2011	10 派 2 元(含税), Div $ 2.00

3. 红股与派息(续)

BONUS ISSUES / DIVIDENDS (Continued)

代码 Code	股票名称 Stock	红股息 Bonus	现金息 Dividend	除息日期 Ex-Date	分红方案 Particulars
000514	渝开发	0	20 919 941.31	05/18/2011	10派0.3元(含税), Div $ 0.30
000562	宏源证券	0	384 296 695.66	05/18/2011	10派2.63元(含税), Div $ 2.63
000860	顺鑫农业	0	109 635 000.00	05/18/2011	10派2.5元(含税), Div $ 2.50
002044	江苏三友	61 750 000	8 125 000.00	05/18/2011	10转增3.8股派0.5元(含税), Bonus 4 for 10, Div $ 0.50
002088	鲁阳股份	0	23 397 868.90	05/18/2011	10派1元(含税), Div $ 1.00
002206	海利得	149 193 500	98 467 710.00	05/18/2011	10转增5股派3.3元(含税), Bonus 5 for 10, Div $ 3.30
002212	南洋股份	255 130 000	30 615 600.00	05/18/2011	10转增10股派1.2元(含税), Bonus 10 for 10, Div $ 1.20
002262	恩华药业	0	11 700 000.00	05/18/2011	10派0.5元(含税), Div $ 0.50
002277	友阿股份	0	52 380 000.00	05/18/2011	10派1.5元(含税), Div $ 1.50
002357	富临运业	97 965 324	9 796 532.40	05/18/2011	10转增10股派1元(含税), Bonus 10 for 10, Div $ 1.00
002517	泰亚股份	0	26 520 000.00	05/18/2011	10派3元(含税), Div $ 3.00
002564	张化机	113 946 000	18 991 000.00	05/18/2011	10转增6股派1元(含税), Bonus 6 for 10, Div $ 1.00
300070	碧水源	176 400 000	44 100 000.00	05/18/2011	10转增12股派3元(含税), Bonus 12 for 10, Div $ 3.00
300087	荃银高科	52 800 000	15 840 000.00	05/18/2011	10转增10股派3元(含税), Bonus 10 for 10, Div $ 3.00
300098	高新兴	20 520 000	20 520 000.00	05/18/2011	10转增3股派3元(含税), Bonus 3 for 10, Div $ 3.00
300104	乐视网	120 000 000	15 000 000.00	05/18/2011	10送2转增10股派1.5元(含税), Bonus 12 for 10, Div $ 1.50
300167	迪威视讯	22 240 000	8 896 000.00	05/18/2011	10转增5股派2元(含税), Bonus 5 for 10, Div $ 2.00
000100	TCL集团	4 238 109 417	0.00	05/19/2011	10转增10股, Bonus 10 for 10
000903	云内动力	302 560 000	75 640 000.00	05/19/2011	10转增8股派2元(含税), Bonus 8 for 10, Div $ 2.00
000937	冀中能源	1 156 442 101	578 221 051.00	05/19/2011	10送6转增4股派5元(含税), Bonus 10 for 10, Div $ 5.00
002001	新和成	0	362 973 000.00	05/19/2011	10派5元(含税), Div $ 5.00
002010	传化股份	243 990 000	12 199 500.00	05/19/2011	10转增10股派0.5元(含税), Bonus 10 for 10, Div $ 0.50
002011	盾安环境	372 363 730	111 709 119.00	05/19/2011	10转增10股派3元(含税), Bonus 10 for 10, Div $ 3.00
002041	登海种业	176 000 000	35 200 000.00	05/19/2011	10转增10股派2元(含税), Bonus 10 for 10, Div $ 2.00
002063	远光软件	77 566 300	25 856 299.46	05/19/2011	10送2.985477股派0.995159元(含税), Bonus 3 for 10, Div $ 1.00
002178	延华智能	38 400 000	0.00	05/19/2011	10转增4股, Bonus 4 for 10
002179	中航光电	0	28 113 750.00	05/19/2011	10派0.7元(含税), Div $ 0.70
002210	飞马国际	0	9 180 000.00	05/19/2011	10派0.3元(含税), Div $ 0.30
002219	独一味	74 720 000	8 368 640.00	05/19/2011	10送2转增0.5股派0.28元(含税), Bonus 3 for 10, Div $ 0.28
002279	久其软件	0	32 961 619.80	05/19/2011	10派3元(含税), Div $ 3.00
002303	美盈森	0	53 640 000.00	05/19/2011	10派3元(含税), Div $ 3.00
002341	新纶科技	73 200 000	21 960 000.00	05/19/2011	10转增10股派3元(含税), Bonus 10 for 10, Div $ 3.00
002426	胜利精密	0	30 030 750.00	05/19/2011	10派0.75元(含税), Div $ 0.75
002496	辉丰股份	60 000 000	60 000 000.00	05/19/2011	10转增6股派6元(含税), Bonus 6 for 10, Div $ 6.00
300016	北陆药业	50 916 368	20 366 547.20	05/19/2011	10转增5股派2元(含税), Bonus 5 for 10, Div $ 2.00
300026	红日药业	50 342 000	25 171 000.00	05/19/2011	10转增5股派2.5元(含税), Bonus 5 for 10, Div $ 2.50
300100	双林股份	46 750 000	46 750 000.00	05/19/2011	10转增5股派5元(含税), Bonus 5 for 10, Div $ 5.00
000042	深长城	0	143 677 824.00	05/20/2011	10派6元(含税), Div $ 6.00
000859	国风塑业	0	21 024 000.00	05/20/2011	10派0.5元(含税), Div $ 0.50
000978	桂林旅游	0	43 212 000.00	05/20/2011	10派1.2元(含税), Div $ 1.20
002017	东信和平	19 856 250	59 568 751.20	05/20/2011	10转增1股派3元(含税), Bonus 1 for 10, Div $ 3.00
002036	宜科科技	0	10 112 445.00	05/20/2011	10派0.5元(含税), Div $ 0.50
002100	天康生物	68 021 070	11 336 845.00	05/20/2011	10转增3股派0.5元(含税), Bonus 3 for 10, Div $ 0.50
002287	奇正藏药	0	113 680 000.00	05/20/2011	10派2.8元(含税), Div $ 2.80
002309	中利科技	0	24 030 000.00	05/20/2011	10派1元(含税), Div $ 1.00
002388	新亚制程	88 800 000	0.00	05/20/2011	10转增8股, Bonus 8 for 10
002452	长高集团	0	10 000 000.00	05/20/2011	10派1元(含税), Div $ 1.00
002461	珠江啤酒	0	34 008 088.40	05/20/2011	10派0.5元(含税), Div $ 0.50
002463	沪电股份	138 406 065	138 406 065.20	05/20/2011	10转增2股派2元(含税), Bonus 2 for 10, Div $ 2.00
002482	广田股份	160 000 000	32 000 000.00	05/20/2011	10送10股派2元(含税), Bonus 10 for 10, Div $ 2.00
002542	中化岩土	33 400 000	6 680 000.00	05/20/2011	10送5股派1元(含税), Bonus 5 for 10, Div $ 1.00
300067	安诺其	53 500 000	32 100 000.00	05/20/2011	10转增5股派3元(含税), Bonus 5 for 10, Div $ 3.00
300073	当升科技	80 000 000	16 000 000.00	05/20/2011	10转增10股派2元(含税), Bonus 10 for 10, Div $ 2.00
300125	易世达	59 000 000	11 800 000.00	05/20/2011	10送5转增5股派2元(含税), Bonus 10 for 10, Div $ 2.00
300138	晨光生物	0	13 467 815.40	05/20/2011	10派1.5元(含税), Div $ 1.50
300150	世纪瑞尔	0	67 500 000.00	05/20/2011	10派5元(含税), Div $ 5.00

3. 红股与派息(续)
BONUS ISSUES / DIVIDENDS (Continued)

代码 Code	股票名称 Stock	红股息 Bonus	现金息 Dividend	除息日期 Ex-Date	分红方案 Particulars
002032	苏泊尔	0	161 630 560.00	05/23/2011	10派2.8元(含税), Div $ 2.80
002106	莱宝高科	171 541 760	85 770 880.00	05/23/2011	10转增4股派2元(含税), Bonus 4 for 10, Div $ 2.00
002118	紫鑫药业	256 495 691	0.00	05/23/2011	10转增10股, Bonus 10 for 10
002157	正邦科技	161 646 213	0.00	05/23/2011	10转增6股, Bonus 6 for 10
002233	塔牌集团	440 216 586	35 217 326.88	05/23/2011	10转增10股派0.8元(含税), Bonus 10 for 10, Div $ 0.80
002272	川润股份	56 850 000	0.00	05/23/2011	10转增5股, Bonus 5 for 10
002380	科远股份	0	17 000 000.00	05/23/2011	10派2.5元(含税), Div $ 2.50
002381	双箭股份	39 000 000	15 600 000.00	05/23/2011	10转增5股派2元(含税), Bonus 5 for 10, Div $ 2.00
002398	建研集团	36 000 000	18 000 000.00	05/23/2011	10转增3股派1.5元(含税), Bonus 3 for 10, Div $ 1.50
002412	汉森制药	74 000 000	74 000 000.00	05/23/2011	10转增10股派10元(含税), Bonus 10 for 10, Div $ 10.00
002473	圣莱达	80 000 000	16 000 000.00	05/23/2011	10转增10股派2元(含税), Bonus 10 for 10, Div $ 2.00
002556	辉隆股份	89 700 000	29 900 000.00	05/23/2011	10转增6股派2元(含税), Bonus 6 for 10, Div $ 2.00
300053	欧比特	100 000 000	0.00	05/23/2011	10转增10股, Bonus 10 for 10
300135	宝利沥青	80 000 000	48 000 000.00	05/23/2011	10转增10股派6元(含税), Bonus 10 for 10, Div $ 6.00
300147	香雪制药	123 000 000	36 900 000.00	05/23/2011	10转增10股派3元(含税), Bonus 10 for 10, Div $ 3.00
002054	德美化工	0	37 076 108.16	05/24/2011	10派1.2元(含税), Div $ 1.20
002133	广宇集团	0	74 790 000.00	05/24/2011	10派1.5元(含税), Div $ 1.50
002245	澳洋顺昌	182 400 000	9 120 000.00	05/24/2011	10送3转增7股派0.5元(含税), Bonus 10 for 10, Div $ 0.50
002252	上海莱士	0	108 800 000.00	05/24/2011	10派4元(含税), Div $ 4.00
002268	卫士通	39 856 630	26 571 087.00	05/24/2011	10转增3股派2元(含税), Bonus 3 for 10, Div $ 2.00
002337	赛象科技	72 000 000	30 000 000.00	05/24/2011	10转增6股派2.5元(含税), Bonus 6 for 10, Div $ 2.50
002368	太极股份	98 789 200	59 273 520.00	05/24/2011	10转增10股派6元(含税), Bonus 10 for 10, Div $ 6.00
002458	益生股份	32 400 000	32 400 000.00	05/24/2011	10转增3股派3元(含税), Bonus 3 for 10, Div $ 3.00
002459	天业通联	51 300 000	68 400 000.00	05/24/2011	10转增3股派4元(含税), Bonus 3 for 10, Div $ 4.00
002466	天齐锂业	49 000 000	9 800 000.00	05/24/2011	10转增5股派1元(含税), Bonus 5 for 10, Div $ 1.00
002505	大康牧业	61 680 000	5 140 000.00	05/24/2011	10送2转增4股派0.5元(含税), Bonus 6 for 10, Div $ 0.50
300146	汤臣倍健	54 680 000	54 680 000.00	05/24/2011	10转增10股派10元(含税), Bonus 10 for 10, Div $ 10.00
300156	天立环保	80 200 000	0.00	05/24/2011	10转增10股, Bonus 10 for 10
300158	振东制药	0	43 200 000.00	05/24/2011	10派3元(含税), Div $ 3.00
300165	天瑞仪器	44 400 000	22 200 000.00	05/24/2011	10转增6股派3元(含税), Bonus 6 for 10, Div $ 3.00
000559	万向钱潮	367 676 209	367 676 209.50	05/25/2011	10转增3股派3元(含税), Bonus 3 for 10, Div $ 3.00
000591	桐君阁	78 465 995	19 616 498.80	05/25/2011	10送4股派1元(含税), Bonus 4 for 10, Div $ 1.00
000616	亿城股份	198 643 670	99 321 835.10	05/25/2011	10转增2股派1元(含税), Bonus 2 for 10, Div $ 1.00
000635	英力特	0	35 412 226.40	05/25/2011	10派2元(含税), Div $ 2.00
002108	沧州明珠	134 068 800	5 027 580.00	05/25/2011	10送2转增6股派0.3元(含税), Bonus 8 for 10, Div $ 0.30
002183	怡亚通	278 042 080	61 169 257.71	05/25/2011	10转增5股派1.1元(含税), Bonus 5 for 10, Div $ 1.10
002187	广百股份	95 117 380	38 046 952.00	05/25/2011	10转增5股派2元(含税), Bonus 5 for 10, Div $ 2.00
002227	奥特迅	0	10 857 695.00	05/25/2011	10派1元(含税), Div $ 1.00
002352	鼎泰新材	0	38 915 390.00	05/25/2011	10派5元(含税), Div $ 5.00
002385	大北农	0	100 200 000.00	05/25/2011	10派2.5元(含税), Div $ 2.50
002430	杭氧股份	200 500 000	80 200 000.00	05/25/2011	10转增5股派2元(含税), Bonus 5 for 10, Div $ 2.00
002448	中原内配	0	18 502 092.20	05/25/2011	10派2元(含税), Div $ 2.00
002453	天马精化	0	24 000 000.00	05/25/2011	10派2元(含税), Div $ 2.00
002518	科士达	0	34 500 000.00	05/25/2011	10派3元(含税), Div $ 3.00
002550	千红制药	0	40 000 000.00	05/25/2011	10派2.5元(含税), Div $ 2.50
300022	吉峰农机	178 700 000	17 870 000.00	05/25/2011	10转增10股派1元(含税), Bonus 10 for 10, Div $ 1.00
300029	天龙光电	0	30 000 000.00	05/25/2011	10派1.5元(含税), Div $ 1.50
000513	丽珠集团	0	18 372 849.80	05/26/2011	10派1元(含税), Div $ 1.19
000552	靖远煤电	0	5 336 100.00	05/26/2011	10派0.3元(含税), Div $ 0.30
000777	中核科技	0	25 561 172.88	05/26/2011	10派1.2元(含税), Div $ 1.20
000848	承德露露	60 827 520	182 482 560.00	05/26/2011	10送2股派6元(含税), Bonus 2 for 10, Div $ 6.00
000957	中通客车	0	11 925 247.45	05/26/2011	10派0.5元(含税), Div $ 0.50
002003	伟星股份	0	77 696 401.80	05/26/2011	10派3元(含税), Div $ 3.00
002128	露天煤业	0	663 343 083.00	05/26/2011	10派5元(含税), Div $ 5.00
002149	西部材料	0	34 926 000.00	05/26/2011	10派2元(含税), Div $ 2.00
002162	斯米克	0	20 900 000.00	05/26/2011	10派0.5元(含税), Div $ 0.50

3. 红股与派息(续)

BONUS ISSUES / DIVIDENDS (Continued)

代码 Code	股票名称 Stock	红股息 Bonus	现金息 Dividend	除息日期 Ex-Date	分红方案 Particulars
002204	大连重工	0	24 610 000.00	05/26/2011	10派1.15元(含税), Div $ 1.15
002284	亚太股份	95 680 000	19 136 000.00	05/26/2011	10转增5股派1元(含税), Bonus 5 for 10, Div $ 1.00
002340	格林美	121 316 000	12 131 600.00	05/26/2011	10转增10股派1元(含税), Bonus 10 for 10, Div $ 1.00
002343	禾欣股份	99 060 000	49 530 000.00	05/26/2011	10转增10股派5元(含税), Bonus 10 for 10, Div $ 5.00
002344	海宁皮城	280 000 000	140 000 000.00	05/26/2011	10转增10股派5元(含税), Bonus 10 for 10, Div $ 5.00
002383	合众思壮	24 000 000	48 000 000.00	05/26/2011	10转增2股派4元(含税), Bonus 2 for 10, Div $ 4.00
002387	黑牛食品	106 800 000	13 350 000.00	05/26/2011	10转增8股派1元(含税), Bonus 8 for 10, Div $ 1.00
002404	嘉欣丝绸	40 050 000	40 050 000.00	05/26/2011	10转增3股派3元(含税), Bonus 3 for 10, Div $ 3.00
002455	百川股份	43 900 000	26 340 000.00	05/26/2011	10转增5股派3元(含税), Bonus 5 for 10, Div $ 3.00
002465	海格通信	0	199 503 906.00	05/26/2011	10派6元(含税), Div $ 6.00
002475	立讯精密	86 900 000	52 140 000.00	05/26/2011	10转增5股派3元(含税), Bonus 5 for 10, Div $ 3.00
002476	宝莫股份	60 000 000	12 000 000.00	05/26/2011	10转增5股派1元(含税), Bonus 5 for 10, Div $ 1.00
002499	科林环保	0	13 500 000.00	05/26/2011	10派1.8元(含税), Div $ 1.80
002539	新都化工	0	49 656 000.00	05/26/2011	10派3元(含税), Div $ 3.00
200513	丽珠B	0	13 303 690.52	05/26/2011	10派1元(含税), Div HK$ 1.19
300018	中元华电	0	19 500 000.00	05/26/2011	10派1.5元(含税), Div $ 1.50
300019	硅宝科技	0	15 300 000.00	05/26/2011	10派1.5元(含税), Div $ 1.50
300034	钢研高纳	94 216 957	9 421 695.76	05/26/2011	10转增8股派0.8元(含税), Bonus 8 for 10, Div $ 0.80
300075	数字政通	28 000 000	11 200 000.00	05/26/2011	10转增5股派2元(含税), Bonus 5 for 10, Div $ 2.00
300151	昌红科技	33 500 000	33 500 000.00	05/26/2011	10转增5股派5元(含税), Bonus 5 for 10, Div $ 5.00
300157	恒泰艾普	88 880 000	0.00	05/26/2011	10转增10股, Bonus 10 for 10
300190	维尔利	0	26 500 000.00	05/26/2011	10派5元(含税), Div $ 5.00
000002	万科A	0	968 025 475.00	05/27/2011	10派1元(含税), Div $ 1.19
000528	柳工	375 080 712	375 080 712.00	05/27/2011	10转增5股派5元(含税), Bonus 5 for 10, Div $ 5.00
000933	神火股份	630 000 000	210 000 000.00	05/27/2011	10送6股派2元(含税), Bonus 6 for 10, Div $ 2.00
002045	广州国光	138 968 000	33 352 320.00	05/27/2011	10转增5股派1.2元(含税), Bonus 5 for 10, Div $ 1.20
002050	三花股份	0	148 684 333.00	05/27/2011	10派5元(含税), Div $ 5.00
002051	中工国际	101 700 000	118 650 000.00	05/27/2011	10转增3股派3.5元(含税), Bonus 3 for 10, Div $ 3.50
002076	雪莱特	0	18 427 067.60	05/27/2011	10派1元(含税), Div $ 1.00
002090	金智科技	0	10 200 000.00	05/27/2011	10派0.5元(含税), Div $ 0.50
002117	东港股份	0	24 824 834.40	05/27/2011	10派2元(含税), Div $ 2.00
002154	报喜鸟	293 747 524	58 749 504.80	05/27/2011	10转增10股派2元(含税), Bonus 10 for 10, Div $ 2.00
002195	海隆软件	37 310 000	7 462 000.00	05/27/2011	10转增5股派1元(含税), Bonus 5 for 10, Div $ 1.00
002223	鱼跃医疗	153 348 000	0.00	05/27/2011	10转增6股, Bonus 6 for 10
002225	濮耐股份	168 568 865	44 951 697.44	05/27/2011	10转增3股派0.8元(含税), Bonus 3 for 10, Div $ 0.80
002269	美邦服饰	0	532 650 000.00	05/27/2011	10派5.3元(含税), Div $ 5.30
002270	法因数控	0	14 550 000.00	05/27/2011	10派1元(含税), Div $ 1.00
002329	皇氏乳业	107 000 000	10 700 000.00	05/27/2011	10转增10股派1元(含税), Bonus 10 for 10, Div $ 1.00
002345	潮宏基	0	63 000 000.00	05/27/2011	10派3.5元(含税), Div $ 3.50
002364	中恒电气	33 400 000	13 360 000.00	05/27/2011	10转增5股派2元(含税), Bonus 5 for 10, Div $ 2.00
002403	爱仕达	0	48 000 000.00	05/27/2011	10派2元(含税), Div $ 2.00
002406	远东传动	93 500 000	56 100 000.00	05/27/2011	10转增5股派3元(含税), Bonus 5 for 10, Div $ 3.00
002428	云南锗业	37 680 000	18 840 000.00	05/27/2011	10转增3股派1.5元(含税), Bonus 3 for 10, Div $ 1.50
002432	九安医疗	124 000 000	24 800 000.00	05/27/2011	10转增10股派2元(含税), Bonus 10 for 10, Div $ 2.00
002460	赣锋锂业	50 000 000	40 000 000.00	05/27/2011	10转增5股派4元(含税), Bonus 5 for 10, Div $ 4.00
002486	嘉麟杰	0	31 200 000.00	05/27/2011	10派1.5元(含税), Div $ 1.50
002495	佳隆股份	83 200 000	20 800 000.00	05/27/2011	10转增8股派2元(含税), Bonus 8 for 10, Div $ 2.00
200002	万科B	0	156 098 363.61	05/27/2011	10派1元(含税), Div HK$ 1.19
300055	万邦达	114 400 000	11 440 000.00	05/27/2011	10转增10股派1元(含税), Bonus 10 for 10, Div $ 1.00
300079	数码视讯	112 000 000	56 000 000.00	05/27/2011	10转增10股派5元(含税), Bonus 10 for 10, Div $ 5.00
300109	新开源	36 000 000	7 200 000.00	05/27/2011	10转增10股派2元(含税), Bonus 10 for 10, Div $ 2.00
300148	天舟文化	22 500 000	11 250 000.00	05/27/2011	10转增3股派1.5元(含税), Bonus 3 for 10, Div $ 1.50
000911	南宁糖业	0	100 324 000.00	05/30/2011	10派3.5元(含税), Div $ 3.50
000918	嘉凯城	0	99 230 532.50	05/30/2011	10派0.55元(含税), Div $ 0.55
002265	西仪股份	0	3 201 286.00	05/30/2011	10派0.11元(含税), Div $ 0.11
002361	神剑股份	80 000 000	12 000 000.00	05/30/2011	10转增10股派1.5元(含税), Bonus 10 for 10, Div $ 1.50

3. 红股与派息(续)
BONUS ISSUES / DIVIDENDS (Continued)

代码 Code	股票名称 Stock	红股息 Bonus	现金息 Dividend	除息日期 Ex-Date	分红方案 Particulars
002378	章源钨业	0	107 053 411.50	05/30/2011	10 派 2.5 元(含税), Div $ 2.50
002382	蓝帆股份	40 000 000	16 000 000.00	05/30/2011	10 转增 5 股派 2 元(含税), Bonus 5 for 10 , Div $ 2.00
300187	永清环保	0	13 356 000.00	05/30/2011	10 派 2 元(含税), Div $ 2.00
000089	深圳机场	0	76 060 944.00	05/31/2011	10 派 0.45 元(含税), Div $ 0.45
000151	中成股份	0	5 919 600.00	05/31/2011	10 派 0.2 元(含税), Div $ 0.20
000651	格力电器	0	845 366 625.00	05/31/2011	10 派 3 元(含税), Div $ 3.00
000652	泰达股份	0	147 557 385.20	05/31/2011	10 派 1 元(含税), Div $ 1.00
000729	燕京啤酒	0	242 053 415.20	05/31/2011	10 派 2 元(含税), Div $ 2.00
002031	巨轮股份	132 637 178	15 916 461.36	05/31/2011	10 转增 5 股派 0.6 元(含税), Bonus 5 for 10 , Div $ 0.60
002039	黔源电力	0	33 939 971.30	05/31/2011	10 派 1.667 元(含税), Div $ 1.67
002046	轴研科技	0	14 375 970.00	05/31/2011	10 派 1.33 元(含税), Div $ 1.33
002067	景兴纸业	0	39 200 000.00	05/31/2011	10 派 1 元(含税), Div $ 1.00
002098	浔兴股份	0	31 000 000.00	05/31/2011	10 派 2 元(含税), Div $ 2.00
002102	冠福家用	204 630 000	0.00	05/31/2011	10 转增 10 股, Bonus 10 for 10
002146	荣盛发展	430 080 000	143 360 000.00	05/31/2011	10 送 2 转增 1 股派 1 元(含税), Bonus 3 for 10 , Div $ 1.00
002209	达 意 隆	0	9 762 202.50	05/31/2011	10 派 0.5 元(含税), Div $ 0.50
002224	三 力 士	26 640 000	6 660 000.00	05/31/2011	10 转增 2 股派 0.5 元(含税), Bonus 2 for 10 , Div $ 0.50
002255	海陆重工	0	25 820 000.00	05/31/2011	10 派 2 元(含税), Div $ 2.00
002307	北新路桥	0	9 472 500.00	05/31/2011	10 派 0.5 元(含税), Div $ 0.50
002318	久立特材	0	20 800 000.00	05/31/2011	10 派 1 元(含税), Div $ 1.00
002438	江苏神通	0	10 400 000.00	05/31/2011	10 派 1 元(含税), Div $ 1.00
002446	盛路通信	30 645 820	20 430 547.40	05/31/2011	10 送 1.5 转增 1.5 股派 2 元(含税), Bonus 3 for 10 , Div $ 2.00
002470	金 正 大	0	70 000 000.00	05/31/2011	10 派 1 元(含税), Div $ 1.00
002472	双环传动	95 040 000	35 640 000.00	05/31/2011	10 转增 8 股派 3 元(含税), Bonus 8 for 10 , Div $ 3.00
002527	新 时 达	0	24 000 000.00	05/31/2011	10 派 1.2 元(含税), Div $ 1.20
300112	万讯自控	35 815 000	10 744 500.00	05/31/2011	10 转增 5 股派 1.5 元(含税), Bonus 5 for 10 , Div $ 1.50
300172	中电环保	0	10 000 000.00	05/31/2011	10 派 1 元(含税), Div $ 1.00
300179	四 方 达	0	8 000 000.00	05/31/2011	10 派 1 元(含税), Div $ 1.00
000039	中集集团	0	431 170 439.70	06/01/2011	10 派 3.5 元(含税), Div $ 4.17
000418	小天鹅A	0	44 145 189.20	06/01/2011	10 派 1 元(含税), Div $ 1.19
000422	湖北宜化	0	54 237 805.20	06/01/2011	10 派 1 元(含税), Div $ 1.00
000821	京山轻机	0	12 083 357.34	06/01/2011	10 派 0.35 元(含税), Div $ 0.35
002300	太阳电缆	100 500 000	90 450 000.00	06/01/2011	10 转增 5 股派 4.5 元(含税), Bonus 5 for 10 , Div $ 4.50
002339	积成电子	0	8 600 000.00	06/01/2011	10 派 1 元(含税), Div $ 1.00
002379	鲁丰股份	77 500 000	7 750 000.00	06/01/2011	10 转增 10 股派 1 元(含税), Bonus 10 for 10 , Div $ 1.00
002394	联发股份	107 900 000	32 370 000.00	06/01/2011	10 转增 10 股派 3 元(含税), Bonus 10 for 10 , Div $ 3.00
002402	和 而 泰	33 350 000	20 010 000.00	06/01/2011	10 转增 5 股派 3 元(含税), Bonus 5 for 10 , Div $ 3.00
002467	二 六 三	0	48 000 000.00	06/01/2011	10 派 4 元(含税), Div $ 4.00
002484	江海股份	0	60 000 000.00	06/01/2011	10 派 3.75 元(含税), Div $ 3.75
002536	西泵股份	0	19 200 000.00	06/01/2011	10 派 2 元(含税), Div $ 2.00
200039	中 集 B	0	595 895 265.63	06/01/2011	10 派 3.5 元(含税), Div HK$ 4.17
200418	小天鹅B	0	22 744 730.92	06/01/2011	10 派 1 元(含税), Div HK$ 1.19
000708	大冶特钢	0	224 704 240.00	06/02/2011	10 派 5 元(含税), Div $ 5.00
000726	鲁 泰 A	0	138 038 100.00	06/02/2011	10 派 2.5 元(含税), Div $ 2.99
002042	华孚色纺	0	55 532 838.20	06/02/2011	10 派 2 元(含税), Div $ 2.00
002124	天邦股份	0	20 550 000.00	06/02/2011	10 派 1 元(含税), Div $ 1.00
002129	中环股份	241 414 803	14 484 888.24	06/02/2011	10 送 2 转增 3 股派 0.3 元(含税), Bonus 5 for 10 , Div $ 0.30
002150	江苏通润	93 825 000	23 456 250.00	06/02/2011	10 转增 6 股派 1.5 元(含税), Bonus 6 for 10 , Div $ 1.50
002434	万 里 扬	0	34 000 000.00	06/02/2011	10 派 2 元(含税), Div $ 2.00
002443	金洲管道	40 050 000	13 350 000.00	06/02/2011	10 转增 3 股派 1 元(含税), Bonus 3 for 10 , Div $ 1.00
002504	东光微电	0	21 400 000.00	06/02/2011	10 派 2 元(含税), Div $ 2.00
200726	鲁 泰 B	0	132 326 736.36	06/02/2011	10 派 2.5 元(含税), Div HK$ 2.99
000012	南 玻 A	0	459 745 673.80	06/03/2011	10 派 3.5 元(含税), Div $ 4.17
000024	招商地产	0	165 354 865.56	06/03/2011	10 派 1.2 元(含税), Div $ 1.43
000989	九 芝 堂	0	119 042 107.20	06/03/2011	10 派 4 元(含税), Div $ 4.00
002029	七 匹 狼	0	56 580 000.00	06/03/2011	10 派 2 元(含税), Div $ 2.00

3. 红股与派息(续)

BONUS ISSUES / DIVIDENDS (Continued)

代码 Code	股票名称 Stock	红股息 Bonus	现金息 Dividend	除息日期 Ex-Date	分红方案 Particulars
002070	众和股份	86 744 400	0.00	06/03/2011	10 转增 3 股, Bonus 3 for 10
002186	全聚德	0	70 780 000.00	06/03/2011	10 派 5 元(含税), Div $ 5.00
002241	歌尔声学	375 791 275	75 158 255.00	06/03/2011	10 转增 10 股派 2 元(含税), Bonus 10 for 10 , Div $ 2.00
002261	拓维信息	72 677 908	14 535 581.60	06/03/2011	10 转增 5 股派 1 元(含税), Bonus 5 for 10 , Div $ 1.00
002308	威创股份	213 800 000	85 520 000.00	06/03/2011	10 转增 5 股派 2 元(含税), Bonus 5 for 10 , Div $ 2.00
002311	海大集团	291 200 000	58 240 000.00	06/03/2011	10 转增 10 股派 2 元(含税), Bonus 10 for 10 , Div $ 2.00
002454	松芝股份	72 000 000	120 000 000.00	06/03/2011	10 转增 3 股派 5 元(含税), Bonus 3 for 10 , Div $ 5.00
002507	涪陵榨菜	0	46 500 000.00	06/03/2011	10 派 3 元(含税), Div $ 3.00
200012	南玻 B	0	317 784 001.15	06/03/2011	10 派 3.5 元(含税), Div HK$ 4.17
200024	招商局B	0	48 431 074.35	06/03/2011	10 派 1.2 元(含税), Div HK$ 1.43
300028	金亚科技	88 200 000	35 280 000.00	06/03/2011	10 转增 5 股派 2 元(含税), Bonus 5 for 10 , Div $ 2.00
300085	银之杰	60 000 000	36 000 000.00	06/03/2011	10 转增 10 股派 6 元(含税), Bonus 10 for 10 , Div $ 6.00
300111	向日葵	0	203 600 000.00	06/03/2011	10 派 4 元(含税), Div $ 4.00
002514	宝馨科技	0	39 440 000.00	06/07/2011	10 派 5.8 元(含税), Div $ 5.80
300059	东方财富	70 000 000	21 000 000.00	06/07/2011	10 转增 5 股派 1.5 元(含税), Bonus 5 for 10 , Div $ 1.50
000877	天山股份	0	155 578 057.60	06/08/2011	10 派 4 元(含税), Div $ 4.00
000905	厦门港务	0	15 930 000.00	06/08/2011	10 派 0.3 元(含税), Div $ 0.30
002201	九鼎新材	40 560 000	0.00	06/08/2011	10 转增 3 股, Bonus 3 for 10
002213	特尔佳	0	10 300 000.00	06/08/2011	10 派 0.5 元(含税), Div $ 0.50
002236	大华股份	139 540 200	69 770 100.00	06/08/2011	10 送 5 转增 5 股派 5 元(含税), Bonus 10 for 10 , Div $ 5.00
002254	泰和新材	130 520 000	208 832 000.00	06/08/2011	10 转增 5 股派 8 元(含税), Bonus 5 for 10 , Div $ 8.00
002376	新北洋	150 000 000	45 000 000.00	06/08/2011	10 转增 10 股派 3 元(含税), Bonus 10 for 10 , Div $ 3.00
002478	常宝股份	0	40 010 000.00	06/08/2011	10 派 1 元(含税), Div $ 1.00
002516	江苏旷达	50 000 000	20 000 000.00	06/08/2011	10 转增 2.5 股派 1 元(含税), Bonus 3 for 10 , Div $ 1.00
300014	亿纬锂能	66 000 000	19 800 000.00	06/08/2011	10 转增 5 股派 1.5 元(含税), Bonus 5 for 10 , Div $ 1.50
300088	长信科技	125 500 000	37 650 000.00	06/08/2011	10 转增 10 股派 3 元(含税), Bonus 10 for 10 , Div $ 3.00
300177	中海达	0	10 000 000.00	06/08/2011	10 派 2 元(含税), Div $ 2.00
300186	大华农	0	80 100 000.00	06/08/2011	10 派 3 元(含税), Div $ 3.00
000527	美的电器	0	338 434 765.00	06/09/2011	10 派 1 元(含税), Div $ 1.00
000623	吉林敖东	114 671 594	17 200 739.10	06/09/2011	10 送 2 股派 0.3 元(含税), Bonus 2 for 10 , Div $ 0.30
000715	中兴商业	0	27 900 600.00	06/09/2011	10 派 1 元(含税), Div $ 1.00
000778	新兴铸管	0	191 687 157.40	06/09/2011	10 派 1 元(含税), Div $ 1.00
000999	华润三九	0	293 670 000.00	06/09/2011	10 派 3 元(含税), Div $ 3.00
002158	汉钟精机	36 345 750	54 518 625.00	06/09/2011	10 转增 2 股派 3 元(含税), Bonus 2 for 10 , Div $ 3.00
002238	天威视讯	53 400 000	26 700 000.00	06/09/2011	10 转增 2 股派 1 元(含税), Bonus 2 for 10 , Div $ 1.00
002554	惠博普	67 500 000	27 000 000.00	06/09/2011	10 送 3 转增 2 股派 2 元(含税), Bonus 5 for 10 , Div $ 2.00
000088	盐田港	249 000 000	37 350 000.00	06/10/2011	10 送 2 股派 0.3 元(含税), Bonus 2 for 10 , Div $ 0.30
000159	国际实业	0	19 245 571.76	06/10/2011	10 派 0.4 元(含税), Div $ 0.40
000503	海虹控股	149 803 700	0.00	06/10/2011	10 转增 2 股, Bonus 2 for 10
000753	漳州发展	0	15 815 130.90	06/10/2011	10 派 0.5 元(含税), Div $ 0.50
000816	江淮动力	0	10 888 033.18	06/10/2011	10 派 0.1 元(含税), Div $ 0.10
000962	东方钽业	0	17 820 000.00	06/10/2011	10 派 0.5 元(含税), Div $ 0.50
002141	蓉胜超微	68 208 000	4 547 200.00	06/10/2011	10 送 2 转增 4 股派 0.4 元(含税), Bonus 6 for 10 , Div $ 0.40
002142	宁波银行	0	576 764 105.80	06/10/2011	10 派 2 元(含税), Div $ 2.00
002181	粤传媒	0	10 504 855.92	06/10/2011	10 派 0.3 元(含税), Div $ 0.30
002228	合兴包装	130 314 000	13 031 400.00	06/10/2011	10 转增 6 股派 0.6 元(含税), Bonus 6 for 10 , Div $ 0.60
002259	升达林业	0	17 870 000.00	06/10/2011	10 派 0.5 元(含税), Div $ 0.50
002320	海峡股份	122 850 000	122 850 000.00	06/10/2011	10 转增 6 股派 6 元(含税), Bonus 6 for 10 , Div $ 6.00
002321	华英农业	0	29 400 000.00	06/10/2011	10 派 2 元(含税), Div $ 2.00
002326	永太科技	106 800 000	0.00	06/10/2011	10 转增 8 股, Bonus 8 for 10
002347	泰尔重工	0	20 800 000.00	06/10/2011	10 派 2 元(含税), Div $ 2.00
002348	高乐股份	88 800 000	44 400 000.00	06/10/2011	10 转增 6 股派 3 元(含税), Bonus 6 for 10 , Div $ 3.00
002350	北京科锐	0	25 680 000.00	06/10/2011	10 派 2 元(含税), Div $ 2.00
002417	三元达	60 000 000	30 000 000.00	06/10/2011	10 转增 5 股派 2.5 元(含税), Bonus 5 for 10 , Div $ 2.50
002418	康盛股份	85 800 000	21 450 000.00	06/10/2011	10 转增 6 股派 1.5 元(含税), Bonus 6 for 10 , Div $ 1.50
002423	中原特钢	0	29 327 130.00	06/10/2011	10 派 0.63 元(含税), Div $ 0.63

3. 红股与派息(续)
BONUS ISSUES / DIVIDENDS (Continued)

代码 Code	股票名称 Stock	红股息 Bonus	现金息 Dividend	除息日期 Ex-Date	分红方案 Particulars
002450	康得新	161 600 000	7 272 000.00	06/10/2011	10转增10股派0.45元(含税), Bonus 10 for 10, Div $ 0.45
002494	华斯股份	0	11 350 000.00	06/10/2011	10派1元(含税), Div $ 1.00
002500	山西证券	0	359 970 000.00	06/10/2011	10派1.5元(含税), Div $ 1.50
002537	海立美达	0	30 000 000.00	06/10/2011	10派3元(含税), Div $ 3.00
002544	杰赛科技	85 960 000	21 490 000.00	06/10/2011	10送10股派2.5元(含税), Bonus 10 for 10, Div $ 2.50
300007	汉威电子	0	11 800 000.00	06/10/2011	10派1元(含税), Div $ 1.00
300013	新宁物流	0	4 500 000.00	06/10/2011	10派0.5元(含税), Div $ 0.50
300056	三维丝	0	20 800 000.00	06/10/2011	10派4元(含税), Div $ 4.00
300139	福星晓程	0	27 400 000.00	06/10/2011	10派5元(含税), Div $ 5.00
300164	通源石油	13 200 000	33 000 000.00	06/10/2011	10转增2股派5元(含税), Bonus 2 for 10, Div $ 5.00
002215	诺普信	132 780 000	44 260 000.00	06/13/2011	10转增6股派2元(含税), Bonus 6 for 10, Div $ 2.00
002271	东方雨虹	171 760 000	42 940 000.00	06/13/2011	10转增10股派2.5元(含税), Bonus 10 for 10, Div $ 2.50
002314	雅致股份	0	72 500 000.00	06/13/2011	10派2.5元(含税), Div $ 2.50
002420	毅昌股份	0	40 100 000.00	06/13/2011	10派1元(含税), Div $ 1.00
002490	山东墨龙	0	40 629 150.00	06/13/2011	10派1.5元(含税), Div $ 1.50
300032	金龙机电	0	35 675 000.00	06/13/2011	10派2.5元(含税), Div $ 2.50
300094	国联水产	32 000 000	0.00	06/13/2011	10转增1股, Bonus 1 for 10
000006	深振业A	228 232 467	45 646 493.58	06/14/2011	10送3股派0.6元(含税), Bonus 3 for 10, Div $ 0.60
000748	长城信息	0	18 778 108.50	06/14/2011	10派0.5元(含税), Div $ 0.50
000869	张裕A	0	488 342 400.00	06/14/2011	10派14元(含税), Div $ 16.75
002062	宏润建设	0	90 000 000.00	06/14/2011	10派2元(含税), Div $ 2.00
200053	深基地B	0	35 164 194.00	06/14/2011	10派1.28元(含税), Div HK$ 1.52
200869	张裕B	0	298 970 031.36	06/14/2011	10派14元(含税), Div HK$ 16.75
000589	黔轮胎A	162 968 101	16 296 810.15	06/15/2011	10转增5股派0.5元(含税), Bonus 5 for 10, Div $ 0.50
000930	中粮生化	0	33 754 389.02	06/15/2011	10派0.35元(含税), Div $ 0.35
002008	大族激光	348 132 200	174 066 100.00	06/15/2011	10转增5股派2.5元(含税), Bonus 5 for 10, Div $ 2.50
002066	瑞泰科技	0	17 325 000.00	06/15/2011	10派1.5元(含税), Div $ 1.50
002395	双象股份	0	26 820 900.00	06/15/2011	10派3元(含税), Div $ 3.00
002502	骅威股份	0	17 600 000.00	06/15/2011	10派2元(含税), Div $ 2.00
300045	华力创通	67 000 000	13 400 000.00	06/15/2011	10转增10股派2元(含税), Bonus 10 for 10, Div $ 2.00
000027	深圳能源	440 499 066	220 249 533.20	06/16/2011	10转增2股派1元(含税), Bonus 2 for 10, Div $ 1.00
000028	一致药业	0	27 991 656.00	06/16/2011	10派1.2元(含税), Div $ 1.43
000043	中航地产	111 160 236	33 348 070.80	06/16/2011	10转增5股派1.5元(含税), Bonus 5 for 10, Div $ 1.50
000679	大连友谊	118 800 000	9 504 000.00	06/16/2011	10转增5股派0.4元(含税), Bonus 5 for 10, Div $ 0.40
000886	海南高速	0	79 106 264.00	06/16/2011	10派0.8元(含税), Div $ 0.80
002007	华兰生物	0	172 861 440.00	06/16/2011	10派3元(含税), Div $ 3.00
002015	霞客环保	0	4 021 434.79	06/16/2011	10派0.167613元(含税), Div $ 0.17
002096	南岭民爆	0	19 830 015.00	06/16/2011	10派1.5元(含税), Div $ 1.50
002191	劲嘉股份	0	64 200 000.00	06/16/2011	10派1元(含税), Div $ 1.00
002325	洪涛股份	75 000 000	22 500 000.00	06/16/2011	10转增5股派1.5元(含税), Bonus 5 for 10, Div $ 1.50
002464	金利科技	0	60 750 000.00	06/16/2011	10派4.5元(含税), Div $ 4.50
002498	汉缆股份	235 000 000	94 000 000.00	06/16/2011	10转增5股派2元(含税), Bonus 5 for 10, Div $ 2.00
002549	凯美特气	40 000 000	9 600 000.00	06/16/2011	10送5股派1.2元(含税), Bonus 5 for 10, Div $ 1.20
200028	一致B	0	7 874 437.03	06/16/2011	10派1.2元(含税), Div HK$ 1.43
300036	超图软件	45 000 000	15 000 000.00	06/16/2011	10转增6股派2元(含税), Bonus 6 for 10, Div $ 2.00
300054	鼎龙股份	30 000 000	30 000 000.00	06/16/2011	10转增5股派5元(含税), Bonus 5 for 10, Div $ 5.00
300069	金利华电	18 000 000	12 000 000.00	06/16/2011	10转增3股派2元(含税), Bonus 3 for 10, Div $ 2.00
300083	劲胜股份	100 000 000	20 000 000.00	06/16/2011	10送5转增5股派2元(含税), Bonus 10 for 10, Div $ 2.00
300084	海默科技	64 000 000	12 800 000.00	06/16/2011	10转增10股派2元(含税), Bonus 10 for 10, Div $ 2.00
300160	秀强股份	0	24 284 000.00	06/16/2011	10派2.6元(含税), Div $ 2.60
000032	深桑达A	0	18 629 145.60	06/17/2011	10派0.8元(含税), Div $ 0.80
000065	北方国际	0	9 746 227.20	06/17/2011	10派0.6元(含税), Div $ 0.60
000066	长城电脑	0	66 179 694.30	06/17/2011	10派0.5元(含税), Div $ 0.50
000810	华润锦华	0	25 933 143.60	06/17/2011	10派2元(含税), Div $ 2.00
000897	津滨发展	0	32 345 444.68	06/17/2011	10派0.2元(含税), Div $ 0.20
002030	达安基因	57 784 320	3 467 059.20	06/17/2011	10送1转增1股派0.12元(含税), Bonus 2 for 10, Div $ 0.12

3. 红股与派息(续)

BONUS ISSUES / DIVIDENDS (Continued)

代码 Code	股票名称 Stock	红股息 Bonus	现金息 Dividend	除息日期 Ex-Date	分红方案 Particulars
002053	云南盐化	0	9 292 555.15	06/17/2011	10派0.5元(含税), Div $ 0.50
002074	东源电器	112 608 000	11 260 800.00	06/17/2011	10送3转增5股派0.8元(含税), Bonus 8 for 10, Div $ 0.80
002159	三特索道	0	6 000 000.00	06/17/2011	10派0.5元(含税), Div $ 0.50
002174	梅花伞	0	4 146 996.05	06/17/2011	10派0.5元(含税), Div $ 0.50
002189	利达光电	0	4 781 760.00	06/17/2011	10派0.24元(含税), Div $ 0.24
002205	国统股份	0	11 615 201.80	06/17/2011	10派1元(含税), Div $ 1.00
002239	金飞达	0	4 020 000.00	06/17/2011	10派0.2元(含税), Div $ 0.20
002298	鑫龙电器	0	13 200 000.00	06/17/2011	10派0.8元(含税), Div $ 0.80
002356	浩宁达	0	24 000 000.00	06/17/2011	10派3元(含税), Div $ 3.00
002531	天顺风能	0	41 150 000.00	06/17/2011	10派2元(含税), Div $ 2.00
002555	顺荣股份	67 000 000	13 400 000.00	06/17/2011	10送10股派2元(含税), Bonus 10 for 10, Div $ 2.00
300035	中科电气	27 675 000	18 450 000.00	06/17/2011	10转增3股派2元(含税), Bonus 3 for 10, Div $ 2.00
000021	长城开发	0	197 891 667.15	06/20/2011	10派1.5元(含税), Div $ 1.50
000725	京东方A	2 030 480 390	0.00	06/20/2011	10转增2股, Bonus 2 for 10
002060	粤水电	0	26 592 000.00	06/20/2011	10派0.8元(含税), Div $ 0.80
002208	合肥城建	0	32 010 000.00	06/20/2011	10派1元(含税), Div $ 1.00
002234	民和股份	0	10 750 000.00	06/20/2011	10派1元(含税), Div $ 1.00
200152	山航B	0	50 215 200.00	06/20/2011	10派3元(含税), Div HK$ 3.59
200725	京东方B	223 110 000	0.00	06/20/2011	10转增2股, Bonus 2 for 10
300042	朗科科技	0	6 680 000.00	06/20/2011	10派1元(含税), Div $ 1.00
000488	晨鸣纸业	0	333 983 536.80	06/21/2011	10派3元(含税), Div $ 3.59
000548	湖南投资	0	24 960 790.55	06/21/2011	10派0.5元(含税), Div $ 0.50
000636	风华高科	0	134 193 262.40	06/21/2011	10派2元(含税), Div $ 2.00
000793	华闻传媒	0	27 202 651.52	06/21/2011	10派0.2元(含税), Div $ 0.20
000898	鞍钢股份	0	922 351 177.05	06/21/2011	10派1.5元(含税), Div $ 1.50
000960	锡业股份	82 410 944	98 893 133.64	06/21/2011	10转增1股派1.2元(含税), Bonus 1 for 10, Div $ 1.20
000985	大庆华科	0	12 963 950.00	06/21/2011	10派1元(含税), Div $ 1.00
002110	三钢闽光	0	10 694 000.00	06/21/2011	10派0.2元(含税), Div $ 0.20
002217	联合化工	0	13 379 040.00	06/21/2011	10派0.6元(含税), Div $ 0.60
002266	浙富股份	149 640 000	34 417 200.00	06/21/2011	10转增10股派2.3元(含税), Bonus 10 for 10, Div $ 2.30
002358	森源电气	86 000 000	25 800 000.00	06/21/2011	10送3转增7股派3元(含税), Bonus 10 for 10, Div $ 3.00
002552	宝鼎重工	50 000 000	20 000 000.00	06/21/2011	10转增5股派2元(含税), Bonus 5 for 10, Div $ 2.00
200488	晨鸣B	0	199 890 723.25	06/21/2011	10派3元(含税), Div HK$ 3.59
300161	华中数控	0	32 349 000.00	06/21/2011	10派3元(含税), Div $ 3.00
000701	厦门信达	0	36 037 500.00	06/22/2011	10派1.5元(含税), Div $ 1.50
000776	广发证券	0	1 253 522 866.00	06/22/2011	10派5元(含税), Div $ 5.00
000786	北新建材	0	94 899 750.00	06/22/2011	10派1.65元(含税), Div $ 1.65
000811	烟台冰轮	131 532 472	52 612 989.00	06/22/2011	10送5股派2元(含税), Bonus 5 for 10, Div $ 2.00
000825	太钢不锈	0	569 624 779.60	06/22/2011	10派1元(含税), Div $ 1.00
000828	东莞控股	0	187 113 058.56	06/22/2011	10派1.8元(含税), Div $ 1.80
000948	南天信息	0	10 527 547.55	06/22/2011	10派0.5元(含税), Div $ 0.50
000951	中国重汽	0	104 856 375.00	06/22/2011	10派2.5元(含税), Div $ 2.50
002025	航天电器	0	33 000 000.00	06/22/2011	10派1元(含税), Div $ 1.00
002144	宏达高科	0	22 700 820.00	06/22/2011	10派1.5元(含税), Div $ 1.50
002288	超华科技	27 497 600	13 748 800.00	06/22/2011	10转增2股派1元(含税), Bonus 2 for 10, Div $ 1.00
002411	九九久	103 200 000	10 320 000.00	06/22/2011	10转增8股派0.8元(含税), Bonus 8 for 10, Div $ 0.80
200771	杭汽轮B	145 002 000	231 181 522.00	06/22/2011	10送3股派4元(含税), Bonus 3 for 10, Div HK$ 4.78
000532	力合股份	0	17 235 417.00	06/23/2011	10派0.5元(含税), Div $ 0.50
000541	佛山照明	0	188 334 686.25	06/23/2011	10派2.5元(含税), Div $ 3.00
000619	海螺型材	0	36 000 000.00	06/23/2011	10派1元(含税), Div $ 1.00
000900	现代投资	0	79 833 180.00	06/23/2011	10派2元(含税), Div $ 2.00
000961	中南建设	0	116 783 922.60	06/23/2011	10派1元(含税), Div $ 1.00
002246	北化股份	0	59 367 307.20	06/23/2011	10派3元(含税), Div $ 3.00
002363	隆基机械	0	12 000 000.00	06/23/2011	10派1元(含税), Div $ 1.00
002485	希努尔	0	100 000 000.00	06/23/2011	10派5元(含税), Div $ 5.00
200541	粤照明B	0	67 529 211.75	06/23/2011	10派2.5元(含税), Div HK$ 3.00

3. 红股与派息(续)
BONUS ISSUES / DIVIDENDS (Continued)

代码 Code	股票名称 Stock	红股息 Bonus	现金息 Dividend	除息日期 Ex-Date	分红方案 Particulars
000600	建投能源	0	27 409 803.63	06/24/2011	10派0.3元(含税), Div $ 0.30
000630	铜陵有色	0	142 160 670.70	06/24/2011	10派1元(含税), Div $ 1.00
000707	双环科技	0	23 207 288.25	06/24/2011	10派0.5元(含税), Div $ 0.50
000713	丰乐种业	0	14 943 798.40	06/24/2011	10派0.5元(含税), Div $ 0.50
000970	中科三环	0	35 532 000.00	06/24/2011	10派0.7元(含税), Div $ 0.70
002103	广博股份	0	32 764 650.00	06/24/2011	10派1.5元(含税), Div $ 1.50
002112	三变科技	0	4 480 000.00	06/24/2011	10派0.4元(含税), Div $ 0.40
002197	证通电子	78 687 000	0.00	06/24/2011	10转增6股, Bonus 6 for 10
002247	帝龙新材	0	30 060 000.00	06/24/2011	10派3元(含税), Div $ 3.00
002427	尤夫股份	54 968 280	18 322 760.00	06/24/2011	10转增3股派1元(含税), Bonus 3 for 10 , Div $ 1.00
002440	闰土股份	88 500 000	147 500 000.00	06/24/2011	10转增3股派5元(含税), Bonus 3 for 10 , Div $ 5.00
002551	尚荣医疗	41 000 000	16 400 000.00	06/24/2011	10转增5股派2元(含税), Bonus 5 for 10 , Div $ 2.00
000982	中银绒业	0	16 680 000.00	06/27/2011	10派0.6元(含税), Div $ 0.60
002192	路翔股份	0	6 070 000.00	06/27/2011	10派0.5元(含税), Div $ 0.50
002214	大立科技	0	10 000 000.00	06/27/2011	10派1元(含税), Div $ 1.00
002319	乐通股份	0	10 000 000.00	06/27/2011	10派1元(含税), Div $ 1.00
300038	梅泰诺	0	13 735 500.00	06/27/2011	10派1.5元(含税), Div $ 1.50
300097	智云股份	0	3 000 000.00	06/27/2011	10派0.5元(含税), Div $ 0.50
000798	中水渔业	0	15 972 750.00	06/28/2011	10派0.5元(含税), Div $ 0.50
000819	岳阳兴长	19 371 244	3 874 248.86	06/28/2011	10送1股派0.2元(含税), Bonus 1 for 10 , Div $ 0.20
002048	宁波华翔	0	90 742 400.00	06/28/2011	10派1.6元(含税), Div $ 1.60
002104	恒宝股份	0	44 064 000.00	06/28/2011	10派1元(含税), Div $ 1.00
002116	中国海诚	0	36 480 000.00	06/28/2011	10派3.2元(含税), Div $ 3.20
002377	国创高新	107 000 000	0.00	06/28/2011	10转增10股, Bonus 10 for 10
002396	星网锐捷	175 530 000	17 553 000.00	06/28/2011	10转增10股派1元(含税), Bonus 10 for 10 , Div $ 1.00
000061	农产品	0	84 535 863.61	06/29/2011	10派1.1元(含税), Div $ 1.10
000927	一汽夏利	0	47 855 220.60	06/29/2011	10派0.3元(含税), Div $ 0.30
002267	陕天然气	0	101 683 735.00	06/29/2011	10派2元(含税), Div $ 2.00
002512	达华智能	94 395 200	33 038 320.00	06/29/2011	10转增8股派2.8元(含税), Bonus 8 for 10 , Div $ 2.80
300093	金刚玻璃	96 000 000	12 000 000.00	06/29/2011	10转增8股派1元(含税), Bonus 8 for 10 , Div $ 1.00
000939	凯迪电力	353 740 800	58 956 800.00	06/30/2011	10送6股派1元(含税), Bonus 6 for 10 , Div $ 1.00
300017	网宿科技	0	15 421 428.60	06/30/2011	10派1元(含税), Div $ 1.00
300065	海兰信	0	16 618 890.00	06/30/2011	10派3元(含税), Div $ 3.00
000861	海印股份	0	14 765 668.98	07/01/2011	10派0.3元(含税), Div $ 0.30
002371	七星电子	19 500 000	6 500 000.00	07/01/2011	10转增3股派1元(含税), Bonus 3 for 10 , Div $ 1.00
002462	嘉事堂	80 000 000	32 000 000.00	07/04/2011	10转增5股派2元(含税), Bonus 5 for 10 , Div $ 2.00
000402	金融街	0	756 769 952.25	07/05/2011	10派2.5元(含税), Div $ 2.50
000718	苏宁环球	340 532 092	204 319 256.16	07/05/2011	10送1转增1股派1.2元(含税), Bonus 2 for 10 , Div $ 1.20
000761	本钢板材	0	273 600 000.00	07/05/2011	10派1元(含税), Div $ 1.19
000983	西山煤电	0	1 575 600 000.00	07/05/2011	10派5元(含税), Div $ 5.00
002082	栋梁新材	0	35 700 000.00	07/05/2011	10派1.5元(含税), Div $ 1.50
002447	壹桥苗业	67 000 000	20 100 000.00	07/05/2011	10转增10股派3元(含税), Bonus 10 for 10 , Div $ 3.00
002528	英飞拓	88 200 000	44 100 000.00	07/05/2011	10转增6股派3元(含税), Bonus 6 for 10 , Div $ 3.00
200761	本钢板B	0	47 788 000.00	07/05/2011	10派1元(含税), Div HK$ 1.19
000530	大冷股份	0	35 252 246.25	07/06/2011	10派1.5元(含税), Div $ 1.79
000783	长江证券	0	711 370 151.70	07/06/2011	10派3元(含税), Div $ 3.00
002193	山东如意	0	9 600 000.00	07/06/2011	10派0.6元(含税), Div $ 0.60
002203	海亮股份	0	48 012 000.00	07/06/2011	10派1.2元(含税), Div $ 1.20
002316	键桥通讯	62 400 000	7 800 000.00	07/06/2011	10转增4股派0.5元(含税), Bonus 4 for 10 , Div $ 0.50
002323	中联电气	0	24 828 000.00	07/06/2011	10派3元(含税), Div $ 3.00
002327	富安娜	0	93 730 000.00	07/06/2011	10派7元(含税), Div $ 7.00
002370	亚太药业	84 000 000	18 000 000.00	07/06/2011	10转增7股派1.5元(含税), Bonus 7 for 10 , Div $ 1.50
002397	梦洁家纺	56 700 000	47 250 000.00	07/06/2011	10转增6股派5元(含税), Bonus 6 for 10 , Div $ 5.00
002433	太安堂	0	50 000 000.00	07/06/2011	10派5元(含税), Div $ 5.00
200530	大冷B	0	20 621 800.00	07/06/2011	10派1.5元(含税), Div HK$ 1.79
000063	中兴通讯	468 415 429	702 623 143.80	07/07/2011	10转增2股派3元(含税), Bonus 2 for 10 , Div $ 3.00

3. 红股与派息(续)

BONUS ISSUES / DIVIDENDS (Continued)

代码 Code	股票名称 Stock	红股息 Bonus	现金息 Dividend	除息日期 Ex-Date	分红方案 Particulars
000090	深天健	0	34 247 776.50	07/07/2011	10派0.75元(含税), Div $ 0.75
000301	东方市场	0	85 276 551.15	07/07/2011	10派0.7元(含税), Div $ 0.70
000538	云南白药	0	69 426 647.90	07/07/2011	10派1元(含税), Div $ 1.00
000625	长安汽车	1 671 511 096	167 151 109.60	07/07/2011	10送4转增4股派0.8元(含税), Bonus 8 for 10, Div $ 0.96
000655	金岭矿业	0	59 534 023.00	07/07/2011	10派1元(含税), Div $ 1.00
002184	海得控制	0	11 000 000.00	07/07/2011	10派0.5元(含税), Div $ 0.50
002355	兴民钢圈	0	24 196 000.00	07/07/2011	10派1.15元(含税), Div $ 1.15
002429	兆驰股份	236 271 250	141 762 750.00	07/07/2011	10转增5股派3元(含税), Bonus 5 for 10, Div $ 3.00
200625	长安B	477 147 812	57 025 128.07	07/07/2011	10送4转增4股派0.8元(含税), Bonus 8 for 10, Div HK$ 0.96
300096	易联众	86 000 000	17 200 000.00	07/07/2011	10转增10股派2元(含税), Bonus 10 for 10, Div $ 2.00
000049	德赛电池	0	13 682 915.90	07/08/2011	10派1元(含税), Div $ 1.00
000338	潍柴动力	0	542 355 287.38	07/08/2011	10派4.3元(含税), Div $ 4.30
000400	许继电气	0	37 827 200.00	07/08/2011	10派1元(含税), Div $ 1.00
000539	粤电力A	0	213 211 113.80	07/08/2011	10派1元(含税), Div $ 1.19
000568	泸州老窖	0	1 394 239 476.00	07/08/2011	10派10元(含税), Div $ 10.00
000759	中百集团	0	81 722 580.00	07/08/2011	10派1.2元(含税), Div $ 1.20
000833	贵糖股份	0	29 606 788.00	07/08/2011	10派1元(含税), Div $ 1.00
000882	华联股份	148 883 740	44 665 122.06	07/08/2011	10转增2股派0.6元(含税), Bonus 2 for 10, Div $ 0.60
000998	隆平高科	0	13 860 000.00	07/08/2011	10派0.5元(含税), Div $ 0.50
002119	康强电子	0	9 710 000.00	07/08/2011	10派0.5元(含税), Div $ 0.50
002581	万昌科技	0	43 312 000.00	07/08/2011	10派4元(含税), Div $ 4.00
200539	粤电力B	0	79 481 516.40	07/08/2011	10派1元(含税), Div HK$ 1.19
000016	深康佳A	0	7 982 969.00	07/11/2011	10派0.1元(含税), Div $ 0.12
002040	南京港	0	4 917 440.00	07/11/2011	10派0.2元(含税), Div $ 0.20
200016	深康佳B	0	4 851 882.62	07/11/2011	10派0.1元(含税), Div HK$ 0.12
000540	中天城投	365 374 940	91 343 735.20	07/12/2011	10送4股派1元(含税), Bonus 4 for 10, Div $ 1.00
000685	中山公用	0	119 797 417.80	07/12/2011	10派2元(含税), Div $ 2.00
000758	中色股份	127 776 000	19 166 400.00	07/12/2011	10送2股派0.3元(含税), Bonus 2 for 10, Div $ 0.30
000881	大连国际	0	61 783 680.00	07/12/2011	10派2元(含税), Div $ 2.00
000949	新乡化纤	191 358 807	38 271 761.64	07/12/2011	10送2转增1股派0.6元(含税), Bonus 3 for 10, Div $ 0.60
002078	太阳纸业	0	150 721 559.10	07/12/2011	10派1.5元(含税), Div $ 1.50
002097	山河智能	0	12 613 500.00	07/12/2011	10派0.3元(含税), Div $ 0.30
002386	天原集团	0	47 977 129.00	07/12/2011	10派1元(含税), Div $ 1.00
300006	莱美药业	91 500 000	9 150 000.00	07/12/2011	10转增10股派1元(含税), Bonus 10 for 10, Div $ 1.00
000158	常山股份	0	14 377 220.00	07/13/2011	10派0.2元(含税), Div $ 0.20
000610	西安旅游	0	3 934 958.02	07/13/2011	10派0.2元(含税), Div $ 0.20
000680	山推股份	0	151 832 906.00	07/13/2011	10派2元(含税), Div $ 2.00
000895	双汇发展	0	302 997 450.00	07/13/2011	10派5元(含税), Div $ 5.00
002065	东华软件	88 457 333	44 228 666.70	07/13/2011	10送2股派1元(含税), Bonus 2 for 10, Div $ 1.00
000916	华北高速	0	87 200 000.00	07/14/2011	10派0.8元(含税), Div $ 0.80
000959	首钢股份	0	296 652 605.70	07/14/2011	10派1元(含税), Div $ 1.00
002071	江苏宏宝	0	7 360 800.00	07/14/2011	10派0.4元(含税), Div $ 0.40
002373	联信永益	0	6 853 000.00	07/14/2011	10派1元(含税), Div $ 1.00
300095	华伍股份	0	7 700 000.00	07/14/2011	10派1元(含税), Div $ 1.00
000099	中信海直	0	25 680 000.00	07/15/2011	10派0.5元(含税), Div $ 0.50
000157	中联重科	1 448 290 422	1 255 185 032.92	07/15/2011	10转增3股派2.6元(含税), Bonus 3 for 10, Div $ 2.60
000543	皖能电力	0	15 460 176.32	07/15/2011	10派0.2元(含税), Div $ 0.20
000671	阳光城	0	53 600 554.50	07/15/2011	10派1元(含税), Div $ 1.00
000807	云铝股份	355 193 765	35 519 376.57	07/15/2011	10转增3股派0.3元(含税), Bonus 3 for 10, Div $ 0.30
000910	大亚科技	0	52 750 000.00	07/15/2011	10派1元(含税), Div $ 1.00
002064	华峰氨纶	0	73 840 000.00	07/15/2011	10派1元(含税), Div $ 1.00
002424	贵州百灵	235 200 000	141 120 000.00	07/15/2011	10转增10股派6元(含税), Bonus 10 for 10, Div $ 6.00
300080	新大新材	140 000 000	56 000 000.00	07/15/2011	10转增10股派4元(含税), Bonus 10 for 10, Div $ 4.00
000014	沙河股份	0	7 059 681.54	07/18/2011	10派0.35元(含税), Div $ 0.35
000046	泛海建设	2 278 655 883	113 932 794.20	07/18/2011	10送2转增8股派0.5元(含税), Bonus 10 for 10, Div $ 0.50
000550	江铃汽车	0	410 179 060.00	07/18/2011	10派7.9元(含税), Div $ 9.51

3. 红股与派息(续)
BONUS ISSUES / DIVIDENDS (Continued)

代码 Code	股票名称 Stock	红股息 Bonus	现金息 Dividend	除息日期 Ex-Date	分红方案 Particulars
000752	西藏发展	0	2 637 584.91	07/18/2011	10派0.1元(含税), Div $ 0.10
002346	柘中建设	0	13 500 000.00	07/18/2011	10派1元(含税), Div $ 1.00
002591	恒大高新	0	12 000 000.00	07/18/2011	10派1.5元(含税), Div $ 1.50
200550	江 铃 B	0	326 989 200.00	07/18/2011	10派7.9元(含税), Div HK$ 9.51
000739	普洛股份	0	5 134 713.72	07/19/2011	10派0.2元(含税), Div $ 0.20
000919	金陵药业	0	75 600 000.00	07/20/2011	10派1.5元(含税), Div $ 1.50
000429	粤高速A	0	90 836 774.80	07/21/2011	10派1元(含税), Div $ 1.20
000668	荣丰控股	0	8 810 513.40	07/21/2011	10派0.6元(含税), Div $ 0.60
000700	模塑科技	0	3 090 436.00	07/21/2011	10派0.1元(含税), Div $ 0.10
000883	湖北能源	0	421 831 141.45	07/21/2011	10派2.04元(含税), Div $ 2.04
000917	电广传媒	0	30 478 380.38	07/21/2011	10派0.75元(含税), Div $ 0.75
200429	粤高速B	0	41 843 025.00	07/21/2011	10派1元(含税), Div HK$ 1.20
000022	深赤湾A	0	215 234 022.90	07/22/2011	10派4.63元(含税), Div $ 5.55
000987	广州友谊	0	143 583 242.80	07/22/2011	10派4元(含税), Div $ 4.00
000990	诚志股份	0	11 881 296.56	07/22/2011	10派0.4元(含税), Div $ 0.40
200022	深赤湾B	0	99 930 112.41	07/22/2011	10派4.63元(含税), Div HK$ 5.55
000031	中粮地产	0	36 274 631.92	07/27/2011	10派0.2元(含税), Div $ 0.20
000659	珠海中富	529 406 920	68 066 604.00	07/27/2011	10转增7股派0.9元(含税), Bonus 7 for 10 , Div $ 0.90
000666	经纬纺机	0	29 610 000.00	07/29/2011	10派0.7元(含税), Div $ 0.70
000800	一汽轿车	0	488 250 000.00	07/29/2011	10派3元(含税), Div $ 3.00
000839	中信国安	0	156 793 054.10	07/29/2011	10派1元(含税), Div $ 1.00
000009	中国宝安	0	21 815 010.58	08/03/2011	10派0.2元(含税), Div $ 0.20
000888	峨眉山A	0	28 222 560.00	08/05/2011	10派1.2元(含税), Div $ 1.20
000938	紫光股份	0	16 486 400.00	08/05/2011	10派0.8元(含税), Div $ 0.80
000521	美菱电器	83 454 889	20 863 722.45	08/10/2011	10送2股派0.5元(含税), Bonus 2 for 10 , Div $ 0.60
002127	新民科技	74 409 817	18 602 454.25	08/10/2011	10转增2股派0.5元(含税), Bonus 2 for 10 , Div $ 0.50
200521	皖美菱B	22 620 000	6 812 013.00	08/10/2011	10送2股派0.5元(含税), Bonus 2 for 10 , Div HK$ 0.60
200706	瓦 轴 B	0	19 401 294.00	08/10/2011	10派0.4元(含税), Div HK$ 0.48
000423	东阿阿胶	0	196 206 461.10	08/12/2011	10派3元(含税), Div $ 3.00
000601	韶能股份	0	18 511 033.38	08/12/2011	10派0.2元(含税), Div $ 0.20
000598	兴蓉投资	576 785 850	58 866 763.85	08/16/2011	10转增10股派1.01082374元(含税), Bonus 10 for 10 , Div $ 1.01
002445	中南重工	129 150 000	0.00	08/16/2011	10转增10.5股, Bonus 11 for 10
000581	威孚高科	0	196 774 857.82	08/17/2011	10派4.35元(含税), Div $ 5.23
200581	苏威孚B	0	60 149 128.00	08/17/2011	10派4.35元(含税), Div HK$ 5.23
000617	石油济柴	0	8 051 097.60	08/19/2011	10派0.28元(含税), Div $ 0.28
000756	新华制药	0	15 365 641.50	08/19/2011	10派0.5元(含税), Div $ 0.50
002567	唐 人 神	0	28 980 000.00	08/19/2011	10派2.1元(含税), Div $ 2.10
000782	美达股份	0	16 180 530.00	08/23/2011	10派0.4元(含税), Div $ 0.40
002202	金风科技	0	746 144 008.00	08/23/2011	10派3.4元(含税), Div $ 3.40
002557	洽洽食品	60 000 000	140 000 000.00	08/24/2011	10转增3股派7元(含税), Bonus 3 for 10 , Div $ 7.00
300058	蓝色光标	60 000 000	0.00	08/24/2011	10转增5股, Bonus 5 for 10
300099	尤 洛 卡	0	31 005 000.00	08/24/2011	10派3元(含税), Div $ 3.00
002087	新野纺织	0	20 790 336.00	08/25/2011	10派0.4元(含税), Div $ 0.40
002250	联化科技	132 330 850	0.00	08/25/2011	10转增5股, Bonus 5 for 10
000534	万泽股份	0	25 511 109.60	08/26/2011	10派1元(含税), Div $ 1.00
000993	闽东电力	0	44 760 000.00	08/26/2011	10派1.2元(含税), Div $ 1.20
002572	索 菲 亚	53 500 000	42 800 000.00	08/26/2011	10转增10股派8元(含税), Bonus 10 for 10 , Div $ 8.00
000522	白云山A	0	23 452 684.45	08/30/2011	10派0.5元(含税), Div $ 0.50
002546	新联电子	84 000 000	0.00	08/30/2011	10转增10股, Bonus 10 for 10
002568	百润股份	0	32 000 000.00	08/31/2011	10派4元(含税), Div $ 4.00
300175	朗源股份	128 400 000	0.00	08/31/2011	10转增12股, Bonus 12 for 10
300215	电 科 院	45 000 000	45 000 000.00	08/31/2011	10转增10股派10元(含税), Bonus 10 for 10 , Div $ 10.00
002042	华孚色纺	277 664 191	0.00	09/01/2011	10转增10股, Bonus 10 for 10
300134	大富科技	160 000 000	96 000 000.00	09/05/2011	10转增10股派6元(含税), Bonus 10 for 10 , Div $ 6.00
300015	爱尔眼科	160 200 000	0.00	09/06/2011	10转增6股, Bonus 6 for 10
002561	徐 家 汇	0	133 044 160.00	09/08/2011	10派3.2元(含税), Div $ 3.20

3. 红股与派息(续)

BONUS ISSUES / DIVIDENDS (Continued)

代码 Code	股票名称 Stock	红股息 Bonus	现金息 Dividend	除息日期 Ex-Date	分红方案 Particulars
002093	国脉科技	432 500 000	0.00	09/09/2011	10 转增 10 股, Bonus 10 for 10
002215	诺 普 信	0	42 489 600.00	09/09/2011	10 派 1.2 元(含税), Div $ 1.20
002394	联发股份	0	32 370 000.00	09/09/2011	10 派 1.5 元(含税), Div $ 1.50
002545	东方铁塔	86 750 000	0.00	09/09/2011	10 转增 5 股, Bonus 5 for 10
002006	精功科技	151 720 000	0.00	09/13/2011	10 转增 10 股, Bonus 10 for 10
002434	万 里 扬	170 000 000	0.00	09/14/2011	10 转增 10 股, Bonus 10 for 10
002565	上海绿新	80 100 000	40 050 000.00	09/16/2011	10 转增 6 股派 3 元(含税), Bonus 6 for 10 , Div $ 3.00
300142	沃森生物	0	45 000 000.00	09/16/2011	10 派 3 元(含税), Div $ 3.00
300195	长荣股份	40 000 000	100 000 000.00	09/16/2011	10 转增 4 股派 10 元(含税), Bonus 4 for 10 , Div $ 10.00
002439	启明星辰	98 759 123	0.00	09/19/2011	10 转增 10 股, Bonus 10 for 10
002573	国电清新	148 000 000	0.00	09/19/2011	10 转增 10 股, Bonus 10 for 10
002191	劲嘉股份	0	224 700 000.00	09/20/2011	10 派 3.5 元(含税), Div $ 3.50
002388	新亚制程	0	29 970 000.00	09/20/2011	10 派 1.5 元(含税), Div $ 1.50
002569	步森股份	0	37 336 000.00	09/20/2011	10 派 4 元(含税), Div $ 4.00
002579	中京电子	0	19 470 000.00	09/20/2011	10 派 2 元(含税), Div $ 2.00
000982	中银绒业	278 000 000	0.00	09/21/2011	10 转增 10 股, Bonus 10 for 10
002085	万丰奥威	0	195 049 484.00	09/21/2011	10 派 5 元(含税), Div $ 5.00
002307	北新路桥	214 356 600	0.00	09/21/2011	10 转增 10 股, Bonus 10 for 10
002369	卓翼科技	0	20 000 000.00	09/22/2011	10 派 1 元(含税), Div $ 1.00
300235	方直科技	0	8 800 000.00	09/22/2011	10 派 2 元(含税), Div $ 2.00
002073	软控股份	0	59 389 200.00	09/23/2011	10 派 0.8 元(含税), Div $ 0.80
002259	升达林业	285 920 000	0.00	09/23/2011	10 转增 8 股, Bonus 8 for 10
002414	高德红外	0	120 000 000.00	09/23/2011	10 派 4 元(含税), Div $ 4.00
002539	新都化工	165 520 000	0.00	09/23/2011	10 转增 10 股, Bonus 10 for 10
300206	理邦仪器	0	20 000 000.00	09/23/2011	10 派 2 元(含税), Div $ 2.00
002136	安 纳 达	107 510 000	0.00	09/26/2011	10 转增 10 股, Bonus 10 for 10
002226	江南化工	131 879 832	158 255 798.40	09/26/2011	10 转增 5 股派 6 元(含税), Bonus 5 for 10 , Div $ 6.00
002366	丹甫股份	0	60 075 000.00	09/26/2011	10 派 4.5 元(含税), Div $ 4.50
002392	北京利尔	270 000 000	0.00	09/26/2011	10 转增 10 股, Bonus 10 for 10
300197	铁汉生态	55 404 540	0.00	09/26/2011	10 转增 9 股, Bonus 9 for 10
002264	新 华 都	160 320 000	0.00	09/27/2011	10 转增 10 股, Bonus 10 for 10
300162	雷曼光电	67 000 000	6 700 000.00	09/27/2011	10 转增 10 股派 1 元(含税), Bonus 10 for 10 , Div $ 1.00
300198	纳川股份	46 000 000	27 600 000.00	09/27/2011	10 转增 5 股派 3 元(含税), Bonus 5 for 10 , Div $ 3.00
000531	穗恒运A	0	253 480 643.40	09/28/2011	10 派 7.4 元(含税), Div $ 7.40
002068	黑猫股份	179 887 200	0.00	09/28/2011	10 转增 6 股, Bonus 6 for 10
002111	威海广泰	136 564 771	0.00	09/28/2011	10 转增 8 股, Bonus 8 for 10
000547	闽福发A	309 214 162	7 111 925.75	09/29/2011	10 送 2 转增 8 股派 0.23 元(含税), Bonus 10 for 10 , Div $ 0.23
002242	九阳股份	0	532 665 000.00	09/29/2011	10 派 7 元(含税), Div $ 7.00
002401	中海科技	53 200 000	0.00	09/29/2011	10 转增 10 股, Bonus 10 for 10
000637	茂化实华	0	15 076 385.32	09/30/2011	10 派 0.29 元(含税), Div $ 0.29
002513	蓝丰生化	59 200 000	22 200 000.00	09/30/2011	10 转增 8 股派 3 元(含税), Bonus 8 for 10 , Div $ 3.00
002413	常发股份	73 500 000	14 700 000.00	10/10/2011	10 转增 5 股派 1 元(含税), Bonus 5 for 10 , Div $ 1.00
002342	巨力索具	480 000 000	0.00	10/11/2011	10 转增 10 股, Bonus 10 for 10
002584	西陇化工	0	30 000 000.00	10/13/2011	10 派 1.5 元(含税), Div $ 1.50
300086	康芝药业	0	30 000 000.00	10/14/2011	10 派 1.5 元(含税), Div $ 1.50
002407	多 氟 多	83 460 000	0.00	10/18/2011	10 转增 6 股, Bonus 6 for 10
000523	广州浪奇	222 581 794	0.00	10/21/2011	10 转增 10 股, Bonus 10 for 10
002015	霞客环保	0	3 599 136.15	10/27/2011	10 派 0.15 元(含税), Div $ 0.15
300225	金 力 泰	0	20 100 000.00	10/27/2011	10 派 3 元(含税), Div $ 3.00
300133	华策影视	79 072 000	33 888 000.00	10/31/2011	10 转增 7 股派 3 元(含税), Bonus 7 for 10 , Div $ 3.00
300177	中 海 达	50 000 000	0.00	10/31/2011	10 转增 10 股, Bonus 10 for 10
002416	爱 施 德	493 300 000	0.00	11/08/2011	10 转增 10 股, Bonus 10 for 10
合计	Total	74 051 943 045	67 136 916 888.36		

4. 配股
RIGHTS ISSUES

代码 Code	股票名称 Stock	配股价 Price	实际配股数 Rts Issues	集资金额 Funds Raised	除权日 Ex-Date	配股上市日 Listed Date	配股方案 Particulars
000589	黔轮胎A	6.86	71 609 138	491 238 686.68	01/19/2011	01/31/2011	每10股配3股, Rts 3 for 10 @ $ 6.86
000816	江淮动力	2.78	242 803 318	674 993 224.04	02/09/2011	02/18/2011	每10股配3股, Rts 3 for 10 @ $ 2.78
002003	伟星股份	7.33	51 576 966	378 059 160.78	02/25/2011	03/03/2011	每10股配3股, Rts 3 for 10 @ $ 7.33
002015	霞客环保	5.88	38 854 410	228 463 930.80	03/03/2011	03/10/2011	每10股配2股, Rts 2 for 10 @ $ 5.88
000419	通程控股	5.69	101 969 236	580 204 952.84	04/20/2011	04/28/2011	每10股配3股, Rts 3 for 10 @ $ 5.69
002130	沃尔核材	7.18	46 311 345	332 515 457.10	06/03/2011	06/13/2011	每10股配2股, Rts 2 for 10 @ $ 7.18
000962	东方钽业	10.68	84 432 644	901 740 637.92	11/02/2011	11/10/2011	每10股配3股, Rts 3 for 10 @ $ 10.68
002203	海亮股份	6.66	115 912 209	771 975 311.94	12/26/2011	12/30/2011	每10股配3股, Rts 3 for 10 @ $ 6.66
合计	Total		753 469 266	4 359 191 362.10			

5. 增发

SECONDARY PUBLIC OFFERING

代码 Code	股票名称 Stock	增发价 Price	增发股数 SPO Volume	集资金额 Funds Raised	增发日 SPO Date	股份上市日 Listed Date	增发方案 Particulars
002118	紫鑫药业	20.05	49 875 311	999 999 986.00	12/28/2010	01/04/2011	非公开发行
002172	澳洋科技	8.10	34 220 977	277 189 914.00	12/28/2010	01/06/2011	非公开发行
002168	深圳惠程	30.11	15 021 600	452 300 376.00	12/22/2010	01/07/2011	非公开发行
000521	美菱电器	10.28	116 731 500	1 199 999 820.00	12/23/2010	01/10/2011	非公开发行
002205	国统股份	27.00	16 152 018	436 104 486.00	12/23/2010	01/11/2011	非公开发行
002039	黔源电力	17.05	63 343 108	1 079 999 991.00	12/29/2010	01/12/2011	非公开发行
002259	升达林业	5.67	56 400 000	319 788 000.00	12/31/2010	01/13/2011	非公开发行
000882	华联股份	6.60	250 568 200	1 653 750 120.00	12/16/2010	01/14/2011	非公开发行
002093	国脉科技	15.50	32 000 000	496 000 000.00	12/30/2010	01/14/2011	非公开发行
300048	合康变频	22.39	3 064 000	68 602 960.00	11/30/2010	01/14/2011	限制性股票授予
002199	东晶电子	14.20	21 478 873	304 999 997.00	01/05/2011	01/18/2011	非公开发行
000528	柳工	30.00	100 000 000	3 000 000 000.00	12/24/2010	01/24/2011	非公开发行
000639	西王食品	14.83	52 683 621	781 298 099.00	12/24/2010	01/24/2011	非公开发行
002271	东方雨虹	35.00	13 480 000	471 800 000.00	12/28/2010	01/25/2011	非公开发行
000625	长安汽车	9.74	360 166 022	3 508 017 054.00	01/11/2011	01/28/2011	网下配售 上网定价发行
002068	黑猫股份	9.16	49 900 000	457 084 000.00	01/31/2011	02/16/2011	非公开发行
002056	横店东磁	8.92	15 000 000	133 800 000.00	01/27/2011	02/21/2011	限制性股票授予
000982	中银绒业	10.00	29 000 000	290 000 000.00	02/01/2011	02/24/2011	非公开发行
002065	东华软件	19.63	16 301 577	319 999 957.00	02/10/2011	02/24/2011	非公开发行
000523	广州浪奇	10.40	50 000 000	520 000 000.00	02/14/2011	03/04/2011	非公开发行
002136	安纳达	13.20	28 590 000	377 388 000.00	02/21/2011	03/08/2011	非公开发行
000527	美的电器	16.51	264 082 374	4 359 999 995.00	02/23/2011	03/11/2011	非公开发行
000830	鲁西化工	5.10	418 627 450	2 134 999 995.00	02/17/2011	03/11/2011	非公开发行
002055	得润电子	21.00	28 571 428	599 999 988.00	02/21/2011	03/11/2011	非公开发行
002187	广百股份	24.50	21 351 469	523 110 991.00	03/02/2011	03/11/2011	非公开发行
002069	獐子岛	36.90	21 674 796	799 799 972.00	03/02/2011	03/14/2011	非公开发行
002218	拓日新能	21.00	38 500 000	808 500 000.00	03/07/2011	03/16/2011	非公开发行
000925	众合机电	18.60	22 290 000	414 594 000.00	01/27/2011	03/17/2011	非公开发行
000932	华菱钢铁	5.57	278 000 000	1 548 460 000.00	02/22/2011	03/17/2011	非公开发行
000783	长江证券	12.67	200 000 000	2 534 000 000.00	03/04/2011	03/21/2011	向原股东配售 网下配售 上网定价发行
002138	顺络电子	23.80	18 060 000	429 828 000.00	03/03/2011	03/23/2011	非公开发行
000792	盐湖股份	73.25	1 057 798 607	77 483 747 963.00	03/15/2011	03/28/2011	非公开发行
002063	远光软件	5.61	1 257 680	7 055 585.00	03/25/2011	03/31/2011	激励期权行权
002206	海利得	18.60	48 387 000	899 998 200.00	03/11/2011	03/31/2011	非公开发行
002273	水晶光电	17.92	2 930 000	52 505 600.00	03/23/2011	04/06/2011	限制性股票授予
000935	四川双马	7.61	296 452 000	2 255 999 720.00	03/01/2011	04/13/2011	非公开发行
000598	兴蓉投资	17.20	114 755 813	1 973 799 984.00	03/30/2011	04/19/2011	非公开发行
002250	联化科技	35.50	19 295 700	684 997 350.00	04/11/2011	04/25/2011	网下配售 上网定价发行
000430	ST张家界	6.36	100 799 732	641 086 296.00	03/31/2011	04/29/2011	非公开发行
000802	北京旅游	10.75	50 000 000	537 500 000.00	03/25/2011	05/03/2011	非公开发行
002230	科大讯飞	40.65	10 953 751	445 269 978.00	04/27/2011	05/10/2011	非公开发行
000762	西藏矿业	29.18	41 615 335	1 214 335 475.00	04/21/2011	05/13/2011	非公开发行
002221	东华能源	6.04	2 900 000	17 516 000.00	05/04/2011	05/13/2011	限制性股票授予
000547	闽福发A	8.70	64 367 816	559 999 999.00	04/29/2011	05/16/2011	非公开发行
002038	双鹭药业	1.66	1 230 000	2 041 800.00	04/28/2011	05/18/2011	激励期权行权
000007	ST零七	7.06	46 000 000	324 760 000.00	05/05/2011	05/20/2011	非公开发行

5. 增发(续)

SECONDARY PUBLIC OFFERING (Continued)

代码 Code	股票名称 Stock	增发价 Price	增发股数 SPO Volume	集资金额 Funds Raised	增发日 SPO Date	股份上市日 Listed Date	增发方案 Particulars
002006	精功科技	60.10	7 720 000	463 972 000.00	05/10/2011	05/24/2011	非公开发行
000531	穗恒运A	15.53	76 020 150	1 180 592 930.00	04/18/2011	05/27/2011	非公开发行
300011	鼎汉技术	19.15	2 880 000	55 152 000.00	04/18/2011	05/27/2011	限制性股票授予
000981	ST兰光	4.75	698 005 200	3 315 524 700.00	05/20/2011	05/30/2011	非公开发行
002054	德美化工	7.45	8 618 064	64 230 431.00	05/26/2011	06/01/2011	激励期权行权
000620	新华联	2.27	1 286 343 609	2 919 999 992.00	04/22/2011	06/02/2011	非公开发行
002299	圣农发展	16.50	90 900 000	1 499 850 000.00	05/23/2011	06/03/2011	非公开发行
000703	恒逸石化	9.78	432 883 813	4 233 603 691.00	04/27/2011	06/08/2011	非公开发行
000988	华工科技	20.00	37 950 500	759 010 000.00	05/18/2011	06/08/2011	非公开发行
002125	湘潭电化	19.53	11 556 635	225 701 082.00	05/18/2011	06/09/2011	非公开发行
002226	江南化工	14.18	123 800 000	1 755 484 000.00	06/10/2011	06/22/2011	非公开发行
002151	北斗星通	7.71	428 595	3 304 467.00	06/21/2011	06/23/2011	激励期权行权
002161	远望谷	19.26	36 038 700	694 105 362.00	06/10/2011	06/23/2011	非公开发行
000417	合肥百货	17.55	40 200 000	705 510 000.00	05/26/2011	06/24/2011	非公开发行
000969	安泰科技	9.51	4 011 300	38 147 463.00	06/23/2011	06/24/2011	激励期权行权
000719	大地传媒	4.80	285 262 343	1 369 259 246.00	06/28/2011	06/29/2011	非公开发行
002167	东方锆业	30.06	27 270 000	819 736 200.00	06/21/2011	07/01/2011	非公开发行
000019	深深宝A	8.70	68 977 066	600 100 474.00	06/22/2011	07/04/2011	非公开发行
002067	景兴纸业	6.13	154 975 500	949 999 815.00	06/22/2011	07/04/2011	非公开发行
002190	成飞集成	17.20	59 302 325	1 019 999 990.00	06/27/2011	07/13/2011	非公开发行
000415	渤海租赁	9.00	676 012 606	6 084 113 454.00	06/01/2011	07/14/2011	非公开发行
000878	云南铜业	18.64	159 710 000	2 976 994 400.00	06/22/2011	07/14/2011	非公开发行
002229	鸿博股份	13.60	20 940 000	284 784 000.00	07/05/2011	07/18/2011	非公开发行
002081	金螳螂	9.27	2 612 250	24 215 558.00	07/13/2011	07/20/2011	激励期权行权
002176	江特电机	22.00	17 010 000	374 220 000.00	07/11/2011	07/20/2011	非公开发行
300056	三维丝	19.29	496 000	9 567 840.00	06/14/2011	07/20/2011	限制性股票授予
002085	万丰奥威	7.85	105 748 968	830 129 399.00	07/08/2011	07/21/2011	非公开发行
002307	北新路桥	16.06	24 906 600	399 999 996.00	07/11/2011	07/22/2011	向原股东配售 网下配售 上网定价发行
002220	天宝股份	16.50	36 363 600	599 999 400.00	07/11/2011	07/25/2011	非公开发行
002249	大洋电机	21.64	48 951 900	1 059 319 116.00	07/12/2011	07/25/2011	向原股东配售 网下配售 上网定价发行
002325	洪涛股份	11.56	5 250 000	60 690 000.00	05/30/2011	07/25/2011	限制性股票授予
002165	红宝丽	15.16	16 230 844	246 059 595.00	07/13/2011	07/26/2011	非公开发行
000596	古井贡酒	75.00	16 800 000	1 260 000 000.00	07/15/2011	08/03/2011	非公开发行
000001	深发展A	17.75	1 638 336 654	29 080 475 609.00	07/20/2011	08/05/2011	非公开发行
000750	国海证券	3.72	501 723 229	1 866 410 412.00	07/15/2011	08/05/2011	非公开发行
002111	威海广泰	20.06	23 280 159	466 999 990.00	07/27/2011	08/09/2011	向原股东配售 网下配售 上网定价发行
002283	天润曲轴	13.60	79 411 764	1 079 999 990.00	07/21/2011	08/12/2011	非公开发行
002043	兔宝宝	9.10	52 009 890	473 289 999.00	08/11/2011	08/22/2011	非公开发行
000656	金科股份	5.18	908 498 204	4 706 020 697.00	08/03/2011	08/23/2011	非公开发行
000776	广发证券	26.91	452 600 000	12 179 466 000.00	08/16/2011	08/26/2011	非公开发行
002237	恒邦股份	35.64	36 000 000	1 283 040 000.00	08/17/2011	08/26/2011	非公开发行
000566	海南海药	23.50	34 745 982	816 530 577.00	08/16/2011	08/31/2011	非公开发行
000602	*ST金马	14.22	353 824 149	5 031 379 399.00	08/15/2011	08/31/2011	非公开发行
000726	鲁泰A	5.03	14 090 000	70 802 250.00	08/18/2011	09/08/2011	限制性股票授予
002216	三全食品	35.50	14 054 383	498 930 597.00	08/26/2011	09/09/2011	非公开发行
002099	海翔药业	10.41	962 500	10 019 625.00	09/07/2011	09/13/2011	激励期权行权

5. 增发(续)

SECONDARY PUBLIC OFFERING (Continued)

代码 Code	股票名称 Stock	增发价 Price	增发股数 SPO Volume	集资金额 Funds Raised	增发日 SPO Date	股份上市日 Listed Date	增发方案 Particulars
002060	粤水电	9.59	85 987 278	824 617 996.00	07/29/2011	09/20/2011	非公开发行
002263	大东南	9.35	137 795 966	1 288 392 282.00	09/06/2011	09/20/2011	非公开发行
300170	汉得信息	9.73	5 993 500	58 144 975.00	08/09/2011	09/23/2011	限制性股票授予
002301	齐心文具	7.85	4 890 000	38 386 500.00	09/09/2011	09/28/2011	限制性股票授予
000525	红太阳	9.18	227 008 007	2 083 933 504.00	09/08/2011	09/30/2011	非公开发行
000868	安凯客车	10.18	45 000 000	458 100 000.00	08/26/2011	09/30/2011	非公开发行
002528	英飞拓	14.63	864 000	12 640 320.00	09/16/2011	10/14/2011	限制性股票授予
002276	万马电缆	13.32	31 600 000	420 912 000.00	09/28/2011	10/18/2011	非公开发行
002331	皖通科技	13.67	12 510 668	171 020 832.00	09/21/2011	10/18/2011	非公开发行
002367	康力电梯	10.34	12 180 000	125 941 200.00	09/26/2011	10/18/2011	限制性股票授予
000788	西南合成	10.26	13 202 570	135 458 368.00	09/22/2011	10/20/2011	非公开发行
002335	科华恒盛	10.92	3 965 000	43 297 800.00	09/30/2011	11/01/2011	限制性股票授予
000799	酒鬼酒	20.10	21 878 980	439 767 498.00	10/20/2011	11/02/2011	非公开发行
000876	新希望	8.00	905 298 070	7 242 384 560.00	10/14/2011	11/04/2011	非公开发行
002055	得润电子	7.39	2 062 434	15 241 387.00	11/01/2011	11/04/2011	激励期权行权
002185	华天科技	11.12	32 900 000	365 848 000.00	10/20/2011	11/04/2011	非公开发行
002117	东港股份	9.73	2 290 000	22 281 700.00	10/19/2011	11/07/2011	限制性股票授予
002020	京新药业	18.30	24 781 420	453 499 986.00	10/27/2011	11/08/2011	非公开发行
000603	ST盛达	7.54	364 626 167	2 749 281 299.00	10/18/2011	11/09/2011	非公开发行
002011	盾安环境	11.30	85 500 000	966 150 000.00	10/26/2011	11/09/2011	非公开发行
002126	银轮股份	16.31	29 000 000	472 990 000.00	10/31/2011	11/11/2011	非公开发行
002234	民和股份	19.30	43 523 316	839 999 999.00	10/28/2011	11/15/2011	非公开发行
002253	川大智胜	28.81	12 148 500	349 998 285.00	11/07/2011	11/22/2011	向原股东配售 网下配售 上网定价发行
002079	苏州固锝	13.08	39 600 000	517 968 000.00	11/07/2011	11/24/2011	非公开发行
002081	金螳螂	36.00	36 843 800	1 326 376 800.00	11/14/2011	11/24/2011	非公开发行
002416	爱施德	8.75	12 500 000	109 375 000.00	11/10/2011	11/28/2011	限制性股票授予
002535	林州重机	7.10	4 579 600	32 515 160.00	10/26/2011	11/28/2011	限制性股票授予
002333	罗普斯金	7.26	1 486 000	10 788 360.00	09/22/2011	12/01/2011	限制性股票授予
000709	河北钢铁	4.28	3 741 822 429	16 014 999 996.00	11/21/2011	12/02/2011	向原股东配售 网下配售 上网定价发行
002340	格林美	22.00	47 159 090	1 037 499 980.00	11/22/2011	12/02/2011	非公开发行
002115	三维通信	15.51	13 600 000	210 936 000.00	11/25/2011	12/08/2011	非公开发行
002011	盾安环境	9.18	7 710 000	70 777 800.00	12/06/2011	12/09/2011	激励期权行权
002012	凯恩股份	12.80	39 023 437	499 499 994.00	11/18/2011	12/13/2011	非公开发行
000863	*ST商务	3.00	564 070 661	1 692 211 983.00	12/12/2011	12/15/2011	非公开发行
002004	华邦制药	23.86	35 493 000	846 862 980.00	12/13/2011	12/21/2011	非公开发行
002135	东南网架	8.23	74 300 000	611 489 000.00	12/05/2011	12/22/2011	非公开发行
002273	水晶光电	35.95	9 200 000	330 740 000.00	11/29/2011	12/23/2011	非公开发行
002204	大连重工	25.29	215 193 341	5 442 239 594.00	12/19/2011	12/27/2011	非公开发行
000560	昆百大A	10.47	30 128 662	315 447 091.00	12/15/2011	12/28/2011	非公开发行
002264	新华都	12.52	36 426 517	456 059 993.00	12/09/2011	12/28/2011	非公开发行
002231	奥维通信	12.85	17 900 000	230 015 000.00	12/13/2011	12/29/2011	非公开发行
002097	山河智能	7.10	1 000 000	7 100 000.00	12/20/2011	12/30/2011	限制性股票授予
合计	Total		20 270 633 653	262 189 962 619.00			

(二)上市公司统计资料

STATISTICS OF LISTED COMPANIES

1. 上市公司分类(证券分类)

LISTED COMPANIES BY INDUSTRY

二〇一一年底数, End of 2011

行业分类 Industry		数目 No.	比例 %	市价总值(百万元人民币) Market Value (RMB Mil.)	比例 %	流通市值(百万元人民币) Nego. Value (RMB Mil.)	比例 %
农林牧渔	Agriculture	26	1.84	111 500.83	1.68	75 898.29	1.80
采掘业	Mining	23	1.63	226 642.58	3.41	155 100.86	3.69
制造业	Manufacturing	941	66.69	4 220 056.12	63.57	2 638 146.17	62.71
水电煤气	Utilities	25	1.77	120 942.81	1.82	96 891.99	2.30
建筑业	Construction	23	1.63	120 205.31	1.81	63 712.51	1.51
运输仓储	Transportation	24	1.70	74 420.39	1.12	62 472.87	1.48
信息技术	IT	138	9.78	454 086.26	6.84	252 526.67	6.00
批发零售	Wholesale & Retail	58	4.11	338 048.52	5.09	212 679.72	5.06
金融保险	Financials	10	0.71	252 838.85	3.81	159 306.04	3.79
房地产业	Real Estate	58	4.11	349 975.60	5.27	262 148.60	6.23
社会服务	Social Services	49	3.47	217 367.68	3.27	118 442.82	2.82
传播文化	Media	16	1.13	76 311.81	1.15	40 556.69	0.96
综合类	Conglomerates	20	1.42	75 790.46	1.14	69 110.87	1.64
总额	Total	1411	100.00	6 638 187.21	100.00	4 206 994.10	100.00

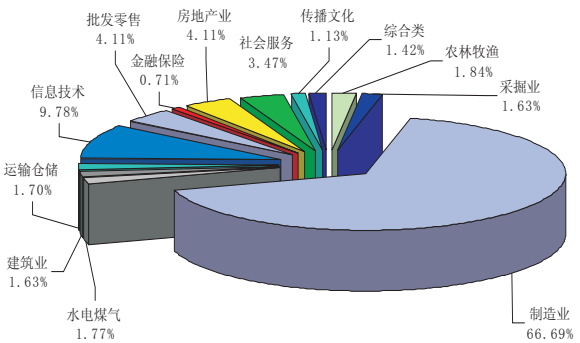

2011 年底上市公司数量行业份额

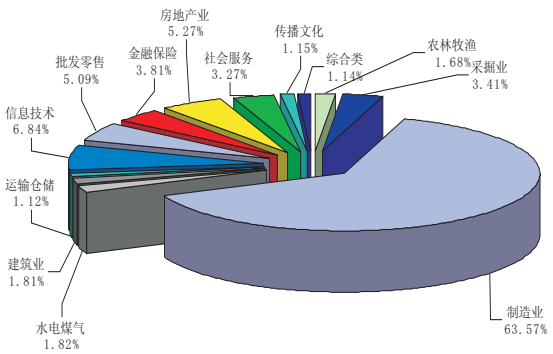

2011 年底上市公司市价总值行业份额

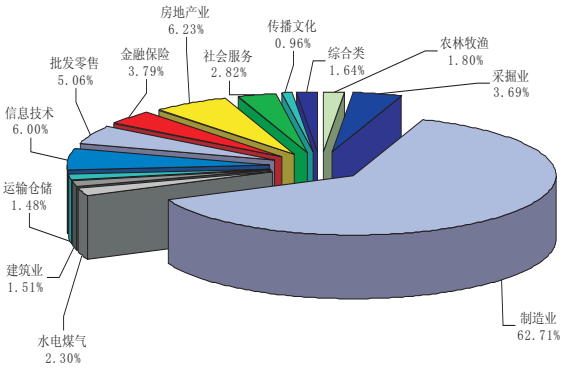

2011 年底上市公司流通市值行业份额

2. 集资总额(二〇〇一年至二〇一一年)

FUNDS RAISED YEARLY, 2001—2011

百万元, Mil.

年份 Year	A 股(A-Shares RMB Mil.) 小计(Total)	首发(IPO)	增发(SPO)	配股(Rts)	B 股(B-Shares HKD Mil.) 小计(Total)	首发(IPO)	增发(SPO)	配股(Rts)	基金 Funds	公司债券 Co. Bonds
2001	23 554.20	1 008.00	8 027.75	14 518.45					4 208.26	
2002	14 248.05	1 720.00	9 987.58	2 540.47					5 689.80	8 500.00
2003	8 721.60		5 099.91	3 621.69						4 000.00
2004	17 003.29	11 621.57	1 806.80	3 574.92	2 668.07		2 668.07		1 170.32	8 000.00
2005	3 028.53	2 908.53		120.00					1 855.76	6 000.00
2006	62 082.78	16 146.47	45 936.31						8 007.62	10 700.00
2007	117 929.43	42 993.56	56 554.95	18 380.92					17 249.28	2 700.00
2008	125 236.02	30 083.97	94 195.08	956.98					4 830.35	24 705.00
2009	167 005.22	62 773.03	99 568.52	4 663.67					18 749.66	36 395.00
2010	410 229.99	299 107.30	108 873.85	2 248.84					21 730.57	9 653.00
2011	447 590.99	181 041.83	262 189.96	4 359.19					12 702.56	32 840.00
总额 Total	1 396 630.10				2 668.07				96 194.18	143 493.00

注:集资金额按新股或配股上市日统计。

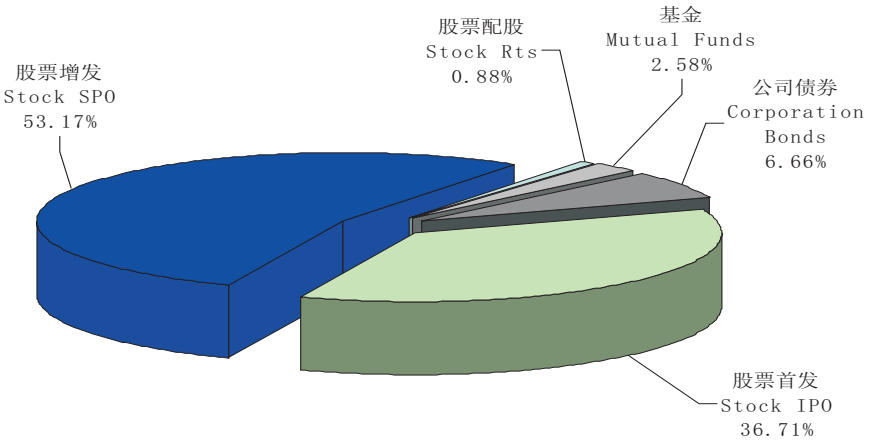

2011 年深圳市场集资金额分类

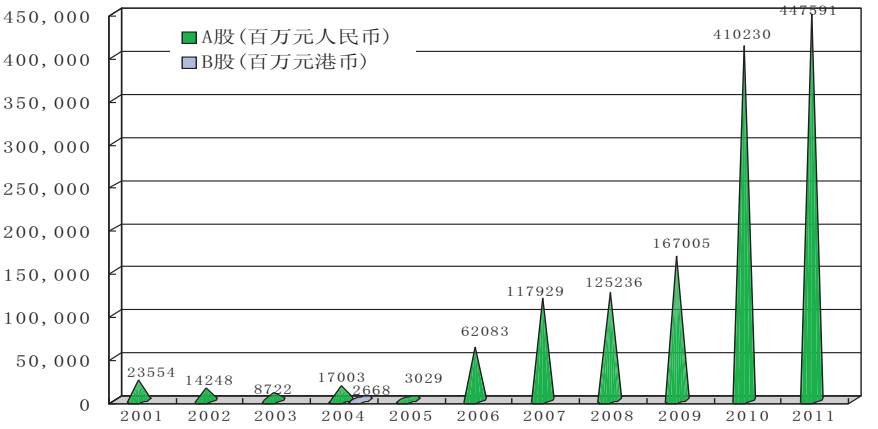

近十年上市公司股票集资总额

3. 地区集资(二〇一一年)
FUNDS RAISED BY PROVINCES, 2011

地区 Area	股票数 No. of Stocks		总集资(百万元) Total Funds Raised (Mil.)		发行集资(百万元) Raised by IPO & SPO (Mil.)		配股集资(百万元) Raised by Rts (Mil.)	
	A-Shs	B-Shs	人民币(RMB)	港币(HKD)	人民币(RMB)	港币(HKD)	人民币(RMB)	港币(HKD)
安徽	19		16 771.17		16 771.17			
北京	31		22 780.31		22 780.31			
福建	15		9 502.94		9 502.94			
甘肃	3		4 004.57		4 004.57			
广东	22		21 666.11		21 666.11			
广西	4		9 423.39		9 423.39			
广州	11		19 246.25		19 246.25			
贵州	2		1 571.24		1 080.00		491.24	
海南	3		2 189.63		2 189.63			
河北	3		19 017.40		19 017.40			
河南	12		9 607.91		9 607.91			
湖北	9		6 513.00		6 513.00			
湖南	13		8 095.94		7 515.73		580.20	
吉林	3		2 861.24		2 861.24			
江苏	45		32 689.30		31 785.84		903.46	
江西	3		1 231.30		1 231.30			
辽宁	8		8 989.51		8 989.51			
内蒙古	1		171.00		171.00			
宁夏	2		1 191.74		290.00		901.74	
青海	2		78 443.75		78 443.75			
山东	26		21 651.99		21 651.99			
山西	3		2 266.29		2 266.29			
陕西	1		868.70		868.70			
上海	18		11 178.00		11 178.00			
深圳	40		53 419.93		53 087.42		332.52	
四川	11		16 911.08		16 911.08			
天津	1		1 000.00		1 000.00			
西藏	1		1 214.34		1 214.34			
新疆	4		7 662.01		7 662.01			
云南	2		3 292.44		3 292.44			
浙江	53		37 982.66		36 832.62		1 150.03	
重庆	8		14 175.85		14 175.85			
总额 Total	379		447 590.99		443 231.80		4 359.19	

四、投资者与地区统计

INVESTORS AND AREAS

(一) 投资者开户分布
INVESTORS DISTRIBUTION

1. A 股投资者总开户数
INVESTORS OF A-SHARE

万户, 10 000

年月 Year/Month	总开户数 Total			本地 Local			异地 Non-Local		
	总数 Total	个人 Person	机构 Company	总数 Total	个人 Person	机构 Company	总数 Total	个人 Person	机构 Company
12/31/2001	3118.28	3107.70	10.58	270.30	266.83	3.47	2847.97	2840.87	7.11
12/31/2002	3273.46	3260.08	13.38	281.36	277.30	4.05	2992.11	2982.78	9.33
12/31/2003	3341.70	3327.64	14.06	289.88	285.75	4.14	3051.82	3041.89	9.92
12/31/2004	3440.11	3425.51	14.60	299.33	295.14	4.19	3140.78	3130.37	10.41
12/30/2005	3512.81	3497.66	15.15	304.58	300.34	4.23	3208.24	3197.32	10.92
12/29/2006	3797.98	3781.54	16.45	318.09	313.77	4.33	3479.89	3467.77	12.12
12/28/2007	6808.76	6786.64	22.12	430.24	425.64	4.60	6378.52	6361.00	17.53
12/31/2008	7481.58	7457.87	23.71	443.89	439.45	4.44	7037.68	7018.41	19.27
12/31/2009	8474.15	8447.17	26.98	489.48	484.92	4.56	7984.67	7962.25	22.42
12/31/2010	9335.23	9305.59	29.63	526.64	521.92	4.72	8808.58	8783.67	24.91
12/30/2011	10025.14	9993.08	32.06	551.50	546.65	4.84	9473.64	9446.42	27.22
01/31/2011	9384.30	9354.50	29.80	528.44	523.71	4.73	8855.86	8830.79	25.07
02/28/2011	9442.44	9412.51	29.93	530.45	525.72	4.73	8911.99	8886.79	25.20
03/31/2011	9554.55	9524.28	30.27	533.61	528.86	4.75	9020.94	8995.42	25.52
04/29/2011	9618.23	9587.82	30.41	535.95	531.19	4.76	9082.28	9056.63	25.65
05/31/2011	9679.95	9649.41	30.53	538.00	533.24	4.76	9141.94	9116.17	25.77
06/30/2011	9738.24	9707.48	30.75	539.91	535.14	4.77	9198.33	9172.35	25.98
07/29/2011	9788.09	9757.07	31.01	543.43	538.63	4.80	9244.66	9218.45	26.21
08/31/2011	9845.52	9814.32	31.20	545.57	540.76	4.81	9299.94	9273.56	26.38
09/30/2011	9895.63	9864.16	31.47	547.05	542.23	4.82	9348.57	9321.93	26.65
10/31/2011	9927.19	9895.63	31.56	548.29	543.46	4.83	9378.90	9352.16	26.73
11/30/2011	9980.83	9949.05	31.78	549.96	545.13	4.83	9430.86	9403.92	26.95
12/30/2011	10025.14	9993.08	32.06	551.50	546.65	4.84	9473.64	9446.42	27.22

2. A 股投资者新开户数
NEW INVESTORS OF A-SHARE

万户, 10 000

年月 Year/Month	新开户数 Total			本地 Local			异地 Non-Local		
	总数 Total	个人 Person	机构 Company	总数 Total	个人 Person	机构 Company	总数 Total	个人 Person	机构 Company
2001	312.27	311.04	1.23	11.81	11.61	0.20	300.46	299.43	1.03
2002	155.19	152.39	2.81	11.05	10.47	0.58	144.14	141.92	2.23
2003	68.25	67.58	0.68	7.12	7.04	0.07	61.13	60.53	0.60
2004	98.44	97.90	0.54	9.45	9.39	0.06	88.99	88.51	0.48
2005	75.02	74.39	0.63	5.51	5.46	0.05	69.51	68.93	0.58
2006	294.37	292.72	1.65	14.86	14.74	0.13	279.50	277.98	1.52
2007	3018.30	3012.19	6.11	113.15	112.74	0.41	2905.16	2899.45	5.71
2008	835.67	832.82	2.84	33.08	32.90	0.18	802.58	799.92	2.66
2009	1026.91	1023.11	3.80	49.89	49.64	0.25	977.02	973.47	3.55
2010	891.40	888.35	3.05	39.35	39.17	0.18	852.04	849.18	2.86
2011	713.87	711.12	2.75	25.34	25.21	0.13	688.53	685.91	2.62
2011.01	50.85	50.66	0.19	1.94	1.93	0.01	48.91	48.73	0.18
2011.02	59.87	59.72	0.15	2.13	2.12	0.01	57.74	57.59	0.14
2011.03	115.24	114.87	0.37	3.38	3.37	0.02	111.86	111.50	0.36
2011.04	66.03	65.86	0.17	2.53	2.52	0.01	63.50	63.34	0.16
2011.05	63.75	63.59	0.16	2.22	2.21	0.01	61.53	61.38	0.15
2011.06	60.54	60.30	0.25	2.06	2.04	0.01	58.49	58.25	0.24
2011.07	51.92	51.75	0.17	2.32	2.31	0.01	49.60	49.44	0.16
2011.08	59.46	59.22	0.23	2.30	2.28	0.01	57.16	56.94	0.22
2011.09	51.79	51.48	0.31	1.62	1.61	0.01	50.18	49.88	0.30
2011.10	33.03	32.90	0.13	1.38	1.37	0.01	31.65	31.53	0.12
2011.11	55.27	55.00	0.27	1.80	1.79	0.01	53.47	53.21	0.26
2011.12	46.12	45.77	0.35	1.67	1.66	0.02	44.44	44.11	0.33

3. B 股投资者总开户数

INVESTORS OF B-SHARE 户

年月 Year/Month	总数 Total	个人 Person	机构 Company	基金 Fund
12/31/2001	552545	544510	3960	4075
12/31/2002	578056	570001	4046	4009
12/31/2003	597453	589240	4129	4084
12/31/2004	612859	604423	4251	4185
12/30/2005	619275	610856	4303	4116
12/29/2006	634722	625424	4451	4847
12/28/2007	910391	899943	4675	5773
12/31/2008	938265	926725	4824	6716
12/31/2009	966068	954287	4904	6877
12/31/2010	983365	970868	4992	7505
12/30/2011	994361	981016	5648	7697
01/31/2011	984326	971755	4997	7574
02/28/2011	985345	972702	5013	7630
03/31/2011	986621	973872	5025	7724
04/29/2011	987501	974712	5034	7755
05/31/2011	988235	975361	5046	7828
06/30/2011	988870	975963	5056	7851
07/29/2011	991810	978824	5154	7832
08/31/2011	992363	979298	5267	7798
09/30/2011	992909	979747	5388	7774
10/31/2011	993378	980152	5474	7752
11/30/2011	993917	980614	5575	7728
12/30/2011	994361	981016	5648	7697

4. B 股投资者新开户数

NEW INVESTORS OF B-SHARE 户

年月 Year/Month	总数 Total	个人 Person	机构 Company	基金 Fund
2001	424593	423992	205	396
2002	25840	25491	102	247
2003	19689	19239	95	355
2004	15776	15183	143	450
2005	7384	6491	137	756
2006	15783	14696	174	913
2007	276371	274975	247	1149
2008	28814	27499	180	1135
2009	29930	28998	538	394
2010	20190	19073	153	964
2011	10896	9602	709	585
2011.01	1168	1061	11	96
2011.02	1152	1038	17	97
2011.03	1496	1357	18	121
2011.04	1140	1058	13	69
2011.05	935	820	14	101
2011.06	820	737	11	72
2011.07	752	641	102	9
2011.08	732	615	115	2
2011.09	719	593	125	1
2011.10	642	545	96	1
2011.11	710	591	107	12
2011.12	630	546	80	4

(二)二〇一一年底股东持股情况统计

SHAREHOLDING DATA, End of 2011

托管流通股单位:万, 10 000

代码 Code	证券简称 Security	托管流通股数 Nego. Shs	股东总数 Holders	持股<1 000股		持1 000~5 000股		5 000~10 000		10 000~50 000		50 000~100 000		100 000股以上	
				股东数 Holders	持股率 %	股东数 Holders	持股率 %	股东数 Holders	持股率 %	股东数 Holders	持股率 %	股东数 Holders	持股率 %	股东数 Holders	持股率 %
000001	深发展A	310247.03	273817	134603	1.581	100351	6.683	19025	4.043	16752	9.923	1604	3.445	1482	74.325
000002	万科A	965813.06	926560	418338	1.639	370010	8.051	71880	4.923	57741	10.830	4791	3.260	3800	71.297
000004	国农科技	8381.70	11511	6456	2.105	3408	8.286	695	5.469	757	18.044	123	9.750	72	56.346
000005	世纪星源	91231.60	122772	49991	1.874	49470	11.342	10759	7.702	10801	21.759	992	7.195	759	50.127
000006	深振业A	96690.06	62590	22881	0.893	24875	5.887	6674	4.733	6753	13.817	785	5.522	622	69.148
000007	ST零七	18477.67	13586	5810	0.931	4452	5.128	1243	4.421	1539	16.589	275	10.049	267	62.883
000008	ST宝利来	7359.98	8725	5056	1.781	2237	6.383	541	5.017	708	19.848	105	9.648	78	57.323
000009	中国宝安	107880.41	133381	74541	2.042	40583	7.811	8133	5.025	8195	14.957	1028	6.438	901	63.727
000010	S ST华新	6759.99	11850	4948	2.473	4355	13.343	1091	10.514	1222	33.527	153	14.958	81	25.185
000011	深物业A	14512.34	38064	18507	3.969	13905	19.911	2838	12.862	2509	31.785	188	8.679	117	22.795
000012	南玻A	128982.20	225345	95999	2.929	94195	15.322	18479	9.474	14586	20.815	1251	6.444	835	45.016
000014	沙河股份	20170.20	29311	13262	2.268	11283	11.577	2371	7.757	2079	18.977	186	6.010	130	53.411
000016	深康佳A	59942.24	84125	32321	1.921	33754	11.922	8211	9.035	8153	25.615	959	10.653	727	40.854
000017	*ST中华A	19376.02	23958	10910	1.715	7679	8.565	2088	7.248	2620	26.788	383	13.097	278	42.586
000018	ST中冠A	9957.96	7077	3902	0.973	1961	4.148	516	3.344	564	11.271	66	4.512	68	75.750
000019	深深宝A	14107.80	15890	8529	1.709	5076	7.304	1070	5.085	1002	13.550	124	6.046	89	66.305
000020	深华发A	6465.63	19527	9510	4.659	7372	23.290	1393	14.172	1107	32.213	95	9.813	50	15.852
000021	长城开发	131789.47	119332	46043	1.417	52326	8.532	11083	5.592	8693	12.135	775	3.932	412	68.391
000022	深赤湾A	46478.98	29500	14765	1.073	11055	4.829	1856	2.625	1621	6.332	123	1.759	80	83.382
000023	深天地A	10571.74	17182	7764	2.227	6397	12.454	1450	9.038	1368	25.174	133	8.440	70	42.668
000024	招商地产	68428.59	50089	29556	1.273	15043	4.406	2563	2.447	2288	6.268	268	2.622	371	82.985
000025	特力A	17929.45	13308	7110	1.160	4504	5.148	802	2.974	760	8.039	79	2.917	53	79.762
000026	飞亚达A	11136.58	9189	5023	1.368	2803	5.326	628	3.789	570	9.829	62	4.017	103	75.670
000027	深圳能源	264299.44	149811	63863	0.989	62986	5.309	12041	3.119	9646	6.844	783	2.007	492	81.732
000028	一致药业	23326.03	9140	5976	0.695	2394	2.012	349	0.979	311	2.648	27	0.805	83	92.860
000029	深深房A	89166.00	66699	31648	1.111	25656	5.849	4533	3.355	4203	8.615	424	3.173	235	77.897
000030	*ST盛润A	9531.51	20196	10564	3.545	6733	14.856	1329	9.277	1322	25.952	149	10.565	99	35.805
000031	中粮地产	181372.01	165272	67856	1.387	68927	7.984	14476	5.284	12239	12.289	1075	3.897	699	69.159
000032	深桑达A	23281.92	24898	10036	1.488	10243	9.125	2257	6.344	2001	16.184	215	6.144	146	60.715
000033	新都酒店	32940.03	36957	15789	1.536	14051	8.865	3106	6.222	3283	19.248	412	8.442	316	55.687
000034	深信泰丰	34006.04	33664	14335	1.476	13257	8.224	2710	5.313	2778	15.637	325	6.434	259	62.916
000035	*ST科健	8539.26	12140	5777	2.137	3929	9.585	940	7.385	1163	27.078	197	15.191	134	38.624
000036	华联控股	112388.27	122198	42777	1.338	52140	9.865	12165	7.089	12818	21.213	1347	7.954	951	52.541
000037	深南电A	33889.00	28758	11959	1.221	11707	7.098	2447	4.747	2240	12.246	232	4.691	173	69.998
000038	*ST大通	2488.20	4289	2005	2.848	1483	12.451	331	9.149	391	31.850	47	12.970	32	30.732
000039	中集集团	123154.45	175695	82415	2.418	67921	11.260	12756	6.792	10884	16.201	1019	5.481	700	57.848
000040	宝安地产	46412.62	72032	30424	2.471	30806	13.157	5356	7.489	4642	17.944	496	7.229	308	51.711
000042	深长城	23939.53	15867	9381	1.181	4787	3.978	832	2.265	708	5.634	75	2.018	84	84.923
000043	中航地产	33347.71	17743	7346	0.809	6745	4.556	1611	3.354	1671	10.015	204	4.140	166	77.127
000045	深纺织A	23325.84	16143	7205	1.050	5927	5.164	1371	3.877	1381	11.429	175	4.929	84	73.551
000046	泛海建设	454611.89	53328	18089	0.139	22161	1.111	5685	0.848	6091	2.579	640	0.953	662	94.370
000048	ST康达尔	37985.87	17209	8492	0.639	4671	2.592	1265	2.237	1884	10.266	371	6.715	526	77.551
000049	德赛电池	13678.70	33657	21297	4.747	9944	14.208	1371	6.487	935	12.001	73	3.577	37	58.980
000050	深天马A	57422.06	55755	23225	1.493	23100	8.487	4727	5.445	4142	13.277	365	4.226	196	67.072
000055	方大集团	42085.43	56692	20746	1.888	23687	12.497	5889	9.530	5516	24.949	534	8.461	320	42.675
000056	深国商	11921.30	11782	6146	1.492	3589	6.297	822	4.663	954	16.495	132	7.593	139	63.460
000058	深赛格	53830.22	44945	17871	1.197	17913	6.906	4140	5.039	4202	14.648	489	6.006	330	66.203
000059	辽通化工	120050.18	66859	27030	0.823	26696	4.591	5903	3.229	5823	9.228	737	4.128	670	78.000
000060	中金岭南	206105.90	246583	101307	2.013	102718	10.926	22321	7.307	17767	16.047	1482	4.816	988	58.891
000061	农产品	76079.80	47484	24392	1.106	16816	4.406	2942	2.527	2630	6.596	317	2.786	387	82.579
000062	深圳华强	16692.91	31260	13625	2.895	12280	14.875	2492	9.853	2410	26.994	269	10.815	184	34.567
000063	中兴通讯	279303.66	116262	54945	0.746	41543	3.209	8671	2.110	9421	6.788	873	2.111	809	85.037
000065	北方国际	16243.71	13242	6717	1.321	4609	5.859	924	3.847	845	9.795	84	3.386	63	75.792
000066	长城电脑	57416.01	116346	43119	2.956	51552	19.063	10796	12.470	9527	30.407	853	9.862	499	25.243
000068	ST三星	89666.80	35843	15158	0.524	12218	2.866	3143	2.305	4126	9.163	588	4.418	610	80.723
000069	华侨城A	246298.61	124614	47464	0.764	49327	4.437	12729	3.499	12157	9.559	1441	3.945	1496	77.796

(二)二〇一一年底股东持股情况统计(续)

SHAREHOLDING DATA, End of 2011 (Continued)

托管流通股单位:万, 10 000

代码 Code	证券简称 Security	托管流通股数 Nego. Shs	股东总数 Holders	持股<1 000股		持1 000~5 000股		5 000~10 000		10 000~50 000		50 000~100 000		100 000股以上	
				股东数 Holders	持股率 %	股东数 Holders	持股率 %	股东数 Holders	持股率 %	股东数 Holders	持股率 %	股东数 Holders	持股率 %	股东数 Holders	持股率 %
000070	特发信息	23769.44	23583	10682	1.576	9092	7.784	1805	5.045	1687	13.415	187	5.212	130	66.968
000078	海王生物	65156.45	187107	92666	5.168	74236	22.977	11749	11.853	7765	20.725	462	4.709	229	34.568
000088	盐田港	149388.89	82050	32560	0.890	34311	5.057	7186	3.290	6823	8.683	680	3.058	490	79.022
000089	深圳机场	143963.91	116053	41118	1.102	52253	7.427	11161	5.030	9994	12.657	899	4.139	628	69.645
000090	深天健	45663.32	45188	17254	1.367	18724	8.657	4265	6.161	4163	16.963	462	6.805	320	60.047
000096	广聚能源	51084.80	54805	22231	1.602	24263	9.459	4309	5.465	3586	12.515	263	3.433	153	67.525
000099	中信海直	51360.00	67623	28868	2.033	28438	11.335	5308	6.767	4419	15.577	376	4.861	214	59.427
000100	TCL集团	794643.47	727389	235026	1.030	277427	7.984	85378	7.181	109013	26.419	12133	10.130	8412	47.257
000150	宜华地产	32400.00	29799	12153	1.259	11941	7.596	2598	5.227	2663	15.370	260	5.372	184	65.176
000151	中成股份	26654.40	44488	20645	2.690	17361	13.328	3306	8.134	2837	19.976	217	5.574	122	50.298
000153	丰原药业	23104.52	42627	18200	2.781	17951	15.605	3396	9.557	2722	21.225	225	6.411	133	44.420
000155	川化股份	47000.00	40352	17243	1.261	16568	7.120	3176	4.437	2917	11.536	271	3.738	177	71.908
000156	*ST嘉瑞	6393.57	13521	5488	4.137	5845	20.190	1015	11.309	990	31.245	119	12.364	64	20.755
000157	中联重科	627406.10	485891	182324	1.252	212716	7.367	46773	5.003	38454	11.413	3425	3.618	2199	71.348
000158	常山股份	71886.10	42340	14497	0.729	17526	5.275	4269	3.941	4812	13.017	629	5.919	607	71.118
000159	国际实业	48113.93	95373	40228	3.229	41305	17.657	7468	10.199	5709	21.028	411	5.622	252	42.265
000301	东方市场	121823.64	145603	49494	1.546	65073	11.373	15049	8.138	14100	20.981	1172	6.379	715	51.584
000338	潍柴动力	69110.68	177569	107135	5.280	54115	15.696	8525	8.169	6695	18.087	634	6.184	465	46.583
000400	许继电气	26501.88	33374	17971	2.172	10747	8.292	2139	5.394	1998	14.360	250	6.326	269	63.456
000401	冀东水泥	121224.60	59826	32157	0.909	21090	3.480	3430	1.855	2640	3.936	219	1.183	290	88.637
000402	金融街	302659.72	211880	78302	1.006	88547	6.526	21286	4.757	19974	12.527	2108	4.679	1663	70.506
000403	S*ST生化	10148.64	18345	8585	3.079	6743	12.692	1305	8.322	1395	26.276	195	12.863	122	36.769
000404	华意压缩	22746.87	34994	14137	2.159	14347	13.132	3095	8.893	2919	23.918	309	8.953	187	42.945
000407	胜利股份	64489.24	73274	23357	1.513	32251	11.254	8374	8.797	7789	23.142	816	8.594	687	46.701
000408	ST金谷源	25230.15	34624	13465	1.916	13764	11.743	3425	9.015	3369	25.377	366	9.611	235	42.338
000409	*ST泰复	16883.69	13211	5731	1.073	4310	5.404	1115	4.393	1567	18.849	254	10.262	234	60.019
000410	沈阳机床	53846.82	75641	33051	2.220	32407	12.012	5365	6.499	4275	14.267	317	3.939	226	61.063
000411	英特集团	20363.47	23173	11021	1.821	8938	8.973	1629	5.322	1363	12.161	126	4.090	96	67.632
000413	宝石A	28281.89	12297	5512	0.587	3929	2.962	1081	2.538	1306	9.258	230	5.515	239	79.139
000415	渤海租赁	30028.12	23200	8941	1.000	8024	5.776	2270	5.044	3046	20.581	458	10.483	461	57.115
000416	民生投资	53168.08	37191	12678	0.841	14547	5.836	3923	4.895	4609	17.213	706	9.043	728	62.172
000417	合肥百货	47867.09	17470	8813	0.615	6157	2.632	1198	1.664	975	3.884	121	1.660	206	89.545
000418	小天鹅A	35051.72	25388	12547	1.275	9111	5.374	1827	3.451	1600	8.734	153	2.880	150	78.286
000419	通程控股	45267.50	30666	10885	0.915	13014	6.273	3189	4.727	2987	12.596	333	4.951	258	70.538
000420	吉林化纤	31824.50	61317	26769	2.924	24475	15.665	4762	9.834	4480	26.033	500	10.327	331	35.218
000421	南京中北	35163.92	36485	13267	1.378	15781	9.255	3424	6.388	3413	18.361	354	6.627	246	57.991
000422	湖北宜化	54209.26	70022	30873	2.024	27137	10.356	5834	7.074	5233	18.106	526	6.502	419	55.938
000423	东阿阿胶	65378.32	51303	31928	1.427	14160	4.323	2426	2.441	2121	5.911	242	2.451	426	83.448
000425	徐工机械	103385.51	200326	101591	3.731	75518	14.877	12532	8.000	9425	16.524	743	4.804	517	52.064
000426	兴业矿业	38046.17	33607	15354	1.329	12014	6.729	2759	4.842	2825	14.353	344	6.141	311	66.606
000428	华天酒店	71892.59	51780	18755	1.042	21592	6.627	5307	4.991	5171	13.743	516	4.780	439	68.816
000429	粤高速A	46766.06	63163	23336	1.788	26949	12.155	6227	8.716	5801	22.571	536	7.648	314	47.123
000430	ST张家界	16734.74	20019	9374	1.885	7303	8.834	1540	5.998	1485	16.440	176	7.128	141	59.713
000488	晨鸣纸业	81106.69	135612	48312	2.243	59137	15.162	13333	10.767	12791	29.106	1224	10.018	815	32.702
000498	*ST丹化	43787.35	64200	34465	2.334	20696	9.516	4186	6.204	4213	17.432	377	5.645	263	58.868
000501	鄂武商A	50719.93	14687	9039	0.477	4123	1.639	654	0.840	595	2.291	89	1.149	187	93.605
000502	绿景控股	18301.28	28600	14910	2.395	9126	10.107	1912	6.936	2119	23.054	316	11.636	217	45.872
000503	海虹控股	68277.82	80391	31969	1.662	30690	9.990	7564	7.556	8191	23.762	1066	10.685	911	46.345
000504	ST传媒	30987.71	25994	12486	1.153	8521	5.700	2015	4.322	2408	14.958	318	6.998	246	66.869
000505	ST珠江	36037.40	36657	15646	1.342	13175	7.729	3316	6.027	3709	19.880	463	8.618	348	56.404
000506	中润投资	27731.59	40350	20372	2.069	12917	9.802	3000	7.237	3279	22.971	398	9.541	384	48.380
000507	珠海港	30321.10	54912	24520	2.739	21479	14.604	4296	9.267	3985	24.488	399	8.816	233	40.086
000509	SST华塑	15079.56	20007	8408	1.690	6854	9.816	1928	8.546	2349	31.260	267	11.856	201	36.831
000510	金路集团	60907.57	71038	26950	1.511	28005	9.670	6748	7.308	7475	23.730	1065	11.711	795	46.070
000511	银基发展	115482.15	173272	60660	2.004	75870	14.344	18176	10.480	16453	25.811	1367	7.794	746	39.566
000513	丽珠集团	17762.11	20209	11710	2.034	6400	7.239	1006	3.743	939	9.920	87	3.336	67	73.727

(二)二〇一一年底股东持股情况统计(续)

SHAREHOLDING DATA, End of 2011 (Continued)

托管流通股单位:万, 10 000

代码 Code	证券简称 Security	托管流通股数 Nego. Shs	股东总数 Holders	持股<1 000股		持1 000~5 000股		5 000~10 000		10 000~50 000		50 000~100 000		100 000股以上	
				股东数 Holders	持股率 %	股东数 Holders	持股率 %	股东数 Holders	持股率 %	股东数 Holders	持股率 %	股东数 Holders	持股率 %	股东数 Holders	持股率 %
000514	渝开发	69733.14	63067	28658	1.461	25375	7.571	4825	4.587	3754	9.717	293	2.798	162	73.866
000516	开元投资	71279.14	61460	23162	1.188	25901	7.608	5896	5.472	5480	14.082	567	5.314	454	66.337
000517	荣安地产	15470.92	22923	10307	1.991	8274	11.338	1888	8.178	2021	25.365	234	10.041	199	43.088
000518	四环生物	102910.76	193733	82599	2.754	77270	15.443	16262	10.405	14945	26.670	1489	9.631	1168	35.096
000519	江南红箭	15787.48	25338	11488	2.423	9574	12.687	2001	8.437	1949	23.479	195	8.258	131	44.717
000520	长航凤凰	66914.46	90535	36565	1.979	37465	11.554	7706	7.570	7441	20.772	760	7.538	598	50.586
000521	美菱电器	35134.61	45333	21037	2.201	17752	10.920	3341	6.490	2759	14.858	282	5.355	162	60.175
000522	白云山A	46880.30	84580	41690	3.111	32254	13.819	5613	7.802	4396	17.028	371	5.259	256	52.980
000523	广州浪奇	34505.71	22370	8806	0.773	8550	5.479	2047	4.019	2334	13.387	346	6.838	287	69.504
000524	东方宾馆	26967.16	30896	15373	1.833	11010	8.384	2118	5.213	2035	14.332	211	5.242	149	64.997
000525	红太阳	27641.80	13549	7089	0.691	3875	2.948	924	2.181	1211	8.991	208	5.176	242	80.013
000526	旭飞投资	9619.51	9778	4726	1.398	3329	7.317	755	5.202	777	15.610	108	8.054	83	62.418
000527	美的电器	312026.53	102873	50640	0.594	37600	2.495	7066	1.498	6109	3.644	669	1.426	789	90.343
000528	柳工	97522.62	116755	51596	2.067	46229	10.344	9608	6.626	8106	15.722	739	5.088	477	60.154
000529	广弘控股	25589.22	58557	31349	4.476	19597	15.009	3383	8.750	3476	26.014	452	11.818	300	33.933
000530	大冷股份	21570.89	27216	13510	2.007	9738	9.234	1916	5.871	1734	14.813	178	5.502	140	62.572
000531	穗恒运A	26651.26	28003	12252	1.556	11085	8.638	2367	5.857	2016	14.047	173	4.364	110	65.537
000532	力合股份	34204.06	65468	31937	3.024	24646	14.774	4591	8.893	3739	20.066	327	6.332	228	46.910
000533	万家乐	67869.28	58518	23251	1.252	23518	7.378	5503	5.402	5202	14.523	557	5.499	487	65.946
000534	万泽股份	20745.87	39423	18489	2.875	14331	14.260	2914	9.303	3095	28.939	348	11.393	246	33.230
000536	华映科技	10975.46	13047	6298	1.746	4796	9.003	926	5.549	840	14.240	84	5.023	103	64.438
000537	广宇发展	51244.87	59369	24485	1.673	23854	9.828	5282	6.788	4875	17.772	503	6.483	370	57.455
000538	云南白药	62924.54	25012	17862	0.788	5380	1.661	795	0.832	636	1.883	80	0.927	259	93.908
000539	粤电力A	198864.69	88206	36088	0.673	37210	3.834	7492	2.459	6454	5.876	545	1.820	417	85.338
000540	中天城投	127813.38	87104	33687	1.009	35228	6.091	8340	4.421	8225	12.602	903	4.782	721	71.096
000541	佛山照明	61615.23	139910	63393	3.837	57152	19.089	10441	11.128	7972	23.428	617	6.573	335	35.946
000543	皖能电力	77300.12	67287	31027	1.417	26636	6.944	4720	4.002	4183	9.758	402	3.458	319	74.421
000544	中原环保	26945.98	43812	23921	2.815	15281	11.057	2448	5.933	1931	12.919	140	3.471	91	63.805
000545	*ST吉药	11600.90	18614	10269	2.272	5415	9.529	1145	6.425	1443	24.989	180	10.591	162	46.194
000546	光华控股	14623.81	17111	7331	1.501	5819	8.569	1572	7.152	1873	25.553	322	15.434	194	41.791
000547	闽福发A	48966.87	32052	8988	0.647	13515	6.320	3823	5.309	4503	18.492	650	8.941	573	60.291
000548	湖南投资	39779.31	98599	45865	3.276	38461	19.857	7406	12.192	6119	27.696	455	7.670	293	29.309
000550	江铃汽车	51643.21	17933	11622	0.580	4795	1.816	783	0.987	575	2.076	58	0.748	100	93.792
000551	创元科技	25823.64	24029	12537	1.572	7860	6.123	1568	4.004	1625	12.501	242	6.345	197	69.456
000552	靖远煤电	17703.30	44771	25184	4.764	15891	17.316	2140	7.805	1439	14.075	79	2.915	38	53.124
000553	沙隆达A	36388.42	50854	22854	2.198	20008	11.063	3786	6.866	3515	18.481	394	7.304	297	54.087
000554	泰山石油	36258.60	48171	24612	2.198	16172	8.749	3059	5.534	3302	17.615	480	9.013	546	56.892
000555	ST太光	9062.77	8221	2903	0.993	2991	7.074	912	6.727	1149	25.189	146	10.513	120	49.504
000557	*ST广夏	65959.68	65494	29653	1.958	20387	7.811	6899	7.837	6627	21.760	1109	11.855	819	48.779
000558	莱茵置业	62827.06	28565	12367	0.645	10552	3.617	2583	2.771	2569	7.787	291	3.166	203	82.015
000559	万向钱潮	159012.73	92544	34954	0.858	38820	5.346	9328	3.943	8036	9.475	828	3.461	578	76.916
000560	昆百大A	13439.43	14743	5962	1.595	5953	9.194	1305	6.407	1290	17.964	158	7.897	75	56.944
000561	烽火电子	26484.01	36898	18225	2.180	11609	9.401	2936	7.458	3400	25.389	434	11.189	294	44.383
000562	宏源证券	146116.73	118696	54520	1.341	47243	6.704	8893	4.001	7059	8.810	602	2.711	379	76.433
000563	陕国投A	35841.16	40994	19614	1.833	15287	8.788	2980	5.501	2675	14.209	253	4.670	185	64.999
000564	西安民生	26659.12	47623	19601	2.602	20557	15.350	3784	9.215	3216	21.689	282	7.133	183	44.011
000565	渝三峡A	17343.69	25926	12799	2.426	9630	11.394	1785	6.786	1471	15.813	146	5.695	95	57.886
000566	海南海药	21125.15	12950	7125	0.937	3831	3.724	760	2.376	946	9.196	133	4.363	155	79.403
000567	海德股份	13165.09	27940	13222	3.253	11013	16.783	1884	9.418	1581	21.643	144	7.359	96	41.543
000568	泸州老窖	71533.77	47033	29264	1.258	13148	3.661	2156	1.980	1798	4.657	243	2.356	424	86.089
000570	苏常柴A	41137.43	75769	32927	3.024	32050	16.180	6045	9.683	4285	18.655	306	4.885	156	47.572
000571	新大洲A	73542.26	133997	58854	2.829	53180	14.617	10601	9.432	9812	24.266	898	7.964	652	40.892
000572	海马汽车	164129.85	105099	39775	0.887	44123	5.701	10249	4.128	9492	10.678	875	3.532	585	75.073
000573	粤宏远A	62228.58	93866	36452	2.231	41866	13.597	7565	7.891	6817	19.599	611	6.499	555	50.183
000576	ST甘化	25553.23	29122	12506	1.651	9862	8.303	2607	6.838	3230	25.390	492	12.932	425	44.887
000581	威孚高科	38064.74	26005	14731	1.174	8071	4.284	1488	2.563	1301	6.598	155	2.769	259	82.613

(二)二〇一一年底股东持股情况统计(续)

SHAREHOLDING DATA, End of 2011 (Continued)

托管流通股单位:万, 10 000

代码 Code	证券简称 Security	托管流通股数 Nego. Shs	股东总数 Holders	持股<1 000股		持1 000~5 000股		5 000~10 000		10 000~50 000		50 000~100 000		100 000股以上	
				股东数 Holders	持股率 %	股东数 Holders	持股率 %	股东数 Holders	持股率 %	股东数 Holders	持股率 %	股东数 Holders	持股率 %	股东数 Holders	持股率 %
000582	北海港	8370.47	17232	7526	3.213	6759	16.559	1407	11.008	1321	29.872	137	10.786	82	28.562
000584	友利控股	40305.28	38979	14749	1.326	16407	8.471	3741	6.109	3468	16.221	351	5.892	263	61.981
000585	东北电气	60826.77	90323	38351	2.306	37010	12.330	7213	7.775	6653	19.886	667	7.353	429	50.350
000586	汇源通信	19330.10	28096	12545	2.160	10568	11.282	2286	7.838	2294	22.601	247	8.562	156	47.557
000587	ST金叶	25043.38	37150	14859	2.103	13989	12.278	3724	10.042	3818	29.908	465	12.382	295	33.288
000589	黔轮胎A	48884.73	63403	23824	1.988	26356	12.501	6747	9.578	5686	22.250	502	7.001	288	46.682
000590	紫光古汉	20294.20	24836	12149	1.942	8961	9.031	1809	5.871	1615	14.938	183	6.010	119	62.208
000591	桐君阁	27462.96	28831	11785	1.631	11824	9.261	2524	6.210	2343	15.955	209	5.142	146	61.802
000592	中福实业	64311.81	28830	12247	0.638	10989	3.593	2380	2.446	2445	7.432	386	4.059	383	81.832
000593	大通燃气	22308.98	52923	24286	3.903	21608	19.292	3722	10.892	2948	23.725	223	6.553	136	35.634
000594	国恒铁路	128749.15	137082	47217	1.376	55694	9.647	14214	7.438	16293	24.528	1994	10.371	1670	46.641
000595	*ST西轴	21681.09	17031	7838	1.052	5592	5.483	1462	4.480	1622	15.029	255	8.216	262	65.741
000596	古井贡酒	17500.00	6036	4715	0.621	1000	1.097	125	0.490	136	1.508	17	0.723	43	95.562
000597	东北制药	33042.90	38672	20845	2.144	13261	8.057	2344	4.663	1892	10.665	179	3.631	151	70.840
000598	兴蓉投资	44109.61	54109	19972	1.650	22821	11.055	5163	7.821	5080	22.094	579	8.750	494	48.629
000599	青岛双星	52481.02	89173	33291	2.305	39312	15.514	8378	10.423	7249	25.001	626	7.871	317	38.885
000600	建投能源	91358.03	48874	20201	0.787	20465	4.635	4180	2.997	3583	7.001	259	1.910	186	82.670
000601	韶能股份	83916.27	126187	40468	1.806	58820	14.530	12864	9.967	12105	26.506	1123	8.898	807	38.293
000602	*ST金马	10442.34	7513	3683	0.975	2240	4.512	560	3.588	764	15.051	117	7.548	149	68.325
000603	ST盛达	5698.48	8576	3898	2.220	2820	10.748	785	9.199	879	31.360	106	13.060	88	33.413
000605	ST四环	4125.00	7225	3494	2.603	2427	12.259	548	8.988	628	30.899	66	10.592	62	34.658
000606	青海明胶	39336.36	57079	23245	2.108	23120	12.099	5031	8.466	4780	22.924	525	8.892	378	45.510
000607	*ST华控	48773.20	47324	17813	1.203	18395	7.787	4519	6.082	5279	21.269	716	9.662	602	53.998
000608	阳光股份	74990.58	73425	27984	1.397	31023	8.870	6987	6.174	6413	15.793	600	5.349	418	62.418
000609	绵世股份	29091.95	37428	17760	1.986	13513	9.615	2815	6.436	2784	18.255	319	7.276	237	56.432
000610	西安旅游	19425.09	45877	23310	4.185	17511	17.875	2789	9.301	2019	18.216	162	5.462	86	44.961
000611	时代科技	31906.43	40399	17275	1.770	15919	10.139	3353	6.858	3181	18.632	378	7.897	293	54.704
000612	焦作万方	48016.73	103855	52277	3.895	39431	16.753	6650	9.159	4958	18.628	336	4.630	203	46.934
000613	ST东海A	25879.20	23451	9767	1.232	8794	7.196	2105	5.384	2305	16.795	256	6.554	224	62.839
000615	湖北金环	21165.63	32529	13277	2.216	13632	13.338	2765	8.548	2449	21.692	234	7.421	172	46.785
000616	亿城股份	119186.20	85827	25493	0.831	36867	7.186	10681	6.123	10763	17.586	1096	6.287	927	61.986
000617	石油济柴	28753.75	25205	12608	1.456	8708	6.386	1820	4.216	1714	11.554	216	5.052	139	71.336
000619	海螺型材	36000.00	51748	21069	2.162	22432	12.762	4359	7.925	3424	17.132	293	5.556	171	54.463
000620	新华联	21067.20	50896	24365	4.552	19300	19.275	3614	11.491	3096	27.692	319	10.321	202	26.669
000622	S*ST恒立	6599.00	18576	7926	4.896	8057	23.246	1280	12.644	1154	31.226	99	10.136	60	17.852
000623	吉林敖东	63546.99	109184	58934	3.350	36434	12.265	6901	7.398	5953	17.926	588	6.251	374	52.808
000625	长安汽车	338752.44	229254	75040	0.984	101817	7.020	27800	5.628	21825	12.130	1752	3.455	1020	70.783
000626	如意集团	20188.36	19059	9549	1.551	6926	6.958	1286	4.192	1134	10.265	103	3.531	61	73.503
000627	天茂集团	135358.99	152348	45069	1.266	68601	11.072	17711	8.681	18125	25.040	1711	8.423	1131	45.518
000628	高新发展	18759.62	31779	15113	2.828	11759	12.866	2224	7.807	2168	22.090	281	10.169	234	44.240
000629	攀钢钒钛	317783.20	214708	91458	1.031	82115	5.391	18004	3.769	18559	11.317	2409	5.116	2163	73.376
000630	铜陵有色	142157.87	204406	109244	2.729	74232	10.418	11527	5.303	8348	10.491	614	2.868	441	68.191
000631	顺发恒业	24187.61	39118	15426	2.342	16262	14.353	3591	9.858	3246	25.751	334	9.227	259	38.468
000632	三木集团	46505.91	84260	32674	2.467	36049	16.141	7692	10.902	6934	27.329	570	8.146	341	35.015
000633	ST合金	18318.67	19039	8399	1.437	6202	7.192	1671	6.255	2113	23.861	351	13.057	303	48.198
000635	英力特	17705.18	27242	12278	2.417	10680	12.350	2205	8.187	1779	18.311	163	6.096	137	52.640
000636	风华高科	67093.63	108061	42100	2.421	46596	14.508	9652	9.404	8478	23.223	758	7.460	477	42.983
000637	茂化实华	36645.52	24385	9306	0.871	9232	5.529	2523	4.721	2551	13.578	369	6.774	404	68.527
000638	万方地产	8813.99	22468	11399	4.360	8310	18.615	1366	10.132	1200	25.006	107	8.363	86	33.525
000639	西王食品	5762.51	3776	2161	0.944	979	3.452	212	2.401	286	10.460	63	7.404	75	75.340
000650	仁和药业	47905.34	15754	7938	0.572	5407	2.379	1075	1.497	978	3.985	129	1.824	227	89.743
000651	格力电器	277936.41	90338	43493	0.554	32336	2.423	6731	1.608	6245	4.213	644	1.559	889	89.644
000652	泰达股份	146225.39	147703	51374	1.382	62976	9.390	15458	7.063	15315	19.889	1518	6.972	1062	55.304
000655	金岭矿业	41480.70	70910	34689	3.028	27109	13.318	4876	7.706	3758	16.247	314	5.058	164	54.643
000656	金科股份	21647.75	8388	4314	0.570	2641	2.444	499	1.525	677	6.193	101	3.156	156	86.112
000657	*ST中钨	14405.07	31698	15982	3.554	10789	14.822	2159	9.652	2340	29.682	254	11.602	174	30.689

(二)二〇一一年底股东持股情况统计(续)

SHAREHOLDING DATA, End of 2011 (Continued)

托管流通股单位:万, 10 000

代码 Code	证券简称 Security	托管流通股数 Nego. Shs	股东总数 Holders	持股<1 000股		持1 000~5 000股		5 000~10 000		10 000~50 000		50 000~100 000		100 000股以上	
				股东数 Holders	持股率 %	股东数 Holders	持股率 %	股东数 Holders	持股率 %	股东数 Holders	持股率 %	股东数 Holders	持股率 %	股东数 Holders	持股率 %
000659	珠海中富	128438.80	97767	30438	0.954	40840	7.220	11884	6.260	12146	18.501	1440	7.526	1019	59.539
000661	长春高新	13131.39	19631	11948	2.892	5622	8.569	968	4.917	845	12.445	115	5.607	133	65.571
000662	索芙特	28790.10	24243	10032	1.142	8919	6.555	2131	4.963	2442	16.541	388	9.086	331	61.713
000663	永安林业	16691.86	23532	11050	2.176	8876	10.926	1763	6.904	1596	17.580	128	5.073	119	57.341
000665	武汉塑料	13716.68	17779	8160	1.923	6531	9.986	1406	6.824	1406	19.700	145	7.050	131	54.517
000666	经纬纺机	22734.39	41492	18521	2.791	15873	14.375	3310	9.544	3187	26.603	343	10.038	258	36.649
000667	名流置业	255955.31	184810	61529	0.831	72204	6.394	22086	5.797	24816	18.331	2491	6.448	1684	62.198
000668	荣丰控股	8899.92	15484	7287	2.801	5745	13.505	1138	8.552	1060	23.214	140	10.464	114	41.464
000669	领先科技	7587.59	7154	4287	1.669	1917	5.187	384	3.421	407	10.956	62	5.666	97	73.100
000670	S*ST天发	15451.36	31230	14779	3.557	11571	14.225	2040	8.421	2352	27.617	268	10.910	220	35.270
000671	阳光城	30158.27	38307	17235	2.031	15439	10.504	2856	6.270	2387	14.833	221	4.899	169	61.463
000672	*ST铜城	13389.95	15624	5461	1.597	6451	10.263	1550	7.699	1744	25.229	221	11.068	197	44.143
000673	ST当代	20808.00	11059	4320	0.709	3799	3.882	1054	3.439	1434	13.725	228	7.435	224	70.810
000676	ST思达	31400.87	27996	11153	1.121	10310	6.822	2477	5.185	3026	18.837	648	14.426	382	53.609
000677	ST海龙	80398.65	101384	36374	1.712	45094	11.819	10014	8.156	8689	19.507	777	6.383	436	52.422
000678	襄阳轴承	30107.63	41211	15206	1.822	17590	12.070	3934	8.612	3827	23.491	401	8.862	253	45.143
000679	大连友谊	35634.24	37454	13405	1.511	16075	10.070	3764	7.160	3622	19.631	351	6.553	237	55.076
000680	山推股份	63557.90	133065	55661	3.344	56515	18.432	10963	11.329	8800	24.974	702	7.263	424	34.658
000681	*ST远东	16247.76	13354	5358	1.128	4916	6.204	1192	4.814	1504	17.709	203	8.423	181	61.722
000682	东方电子	97800.67	167917	70466	2.699	69193	14.414	13641	9.185	12627	23.544	1183	8.109	807	42.048
000683	远兴能源	76781.40	115604	42309	2.235	50558	14.025	11145	9.650	10027	24.310	951	8.169	614	41.611
000685	中山公用	15760.30	40776	18829	4.153	15682	20.418	3097	12.934	2771	32.004	266	11.020	131	19.471
000686	东北证券	63923.40	55853	28951	1.543	20124	6.502	3596	3.742	2808	8.145	224	2.377	150	77.690
000687	保定天鹅	64159.35	58191	22183	1.237	24619	7.927	5362	5.493	5111	15.044	547	5.747	369	64.551
000688	*ST朝华	25259.88	46297	18985	2.619	17949	15.106	4151	10.927	4522	34.341	385	10.032	305	26.975
000690	宝新能源	170502.41	207549	68192	1.621	93833	12.020	22455	8.808	20339	21.956	1690	6.587	1040	49.008
000691	*ST亚太	29048.63	23434	9637	1.059	7920	5.858	2136	4.923	2817	19.741	482	11.231	442	57.188
000692	惠天热电	26638.12	28473	10758	1.497	11598	9.162	2758	6.809	2836	20.313	309	7.652	214	54.567
000693	S*ST聚友	5848.71	12595	5776	3.361	4606	15.672	975	10.669	1057	31.323	101	11.035	80	27.940
000695	滨海能源	22149.77	18337	9008	1.211	6111	5.582	1362	4.067	1442	12.732	172	5.388	242	71.019
000697	*ST偏转	13243.33	20412	9233	2.245	6992	11.274	1753	8.822	1992	29.452	263	13.461	179	34.746
000698	沈阳化工	62707.81	75848	27358	1.687	33045	11.216	7387	7.782	6838	20.523	731	7.810	489	50.982
000700	模塑科技	30891.06	33900	12391	1.402	14451	9.608	3286	6.926	3235	19.661	332	7.054	205	55.348
000701	厦门信达	23959.48	55161	25884	3.784	21968	18.459	3986	10.913	3020	22.727	198	5.625	105	38.491
000702	正虹科技	26662.85	50830	24229	3.617	18897	14.267	3746	9.212	3404	23.391	338	8.309	216	41.204
000703	恒逸石化	13074.31	13279	6679	1.646	4120	6.722	979	5.064	1142	17.445	172	9.193	187	59.930
000705	浙江震元	9929.11	17154	7873	2.617	6388	13.100	1334	8.841	1323	25.461	120	8.125	116	41.856
000707	双环科技	46414.34	72163	29550	2.234	29204	13.078	6420	9.104	6020	24.321	606	8.780	363	42.483
000708	大冶特钢	44712.64	28526	13609	1.023	10776	4.826	2090	3.049	1686	7.066	208	3.130	157	80.907
000709	河北钢铁	508936.33	625599	251457	2.012	264435	11.032	53202	7.026	48591	17.871	4527	5.885	3387	56.174
000710	天兴仪表	15120.00	15704	7853	1.648	5524	7.501	1073	4.732	1072	13.509	110	4.906	72	67.704
000711	天伦置业	10726.56	8986	4509	1.207	2917	5.570	652	4.096	721	12.906	85	5.501	102	70.720
000712	锦龙股份	19103.44	24949	11013	1.959	9106	10.030	2013	6.944	2250	23.309	299	10.815	268	46.943
000713	丰乐种业	29887.36	77117	43329	4.940	27112	17.730	3868	8.478	2538	14.944	177	3.945	93	49.963
000715	中兴商业	27809.87	19183	7580	1.007	7907	5.910	1686	3.991	1663	11.474	193	4.646	154	72.971
000716	南方食品	17109.73	22444	9790	1.985	8756	10.384	1855	7.051	1703	18.669	188	7.352	152	54.558
000717	韶钢松山	112802.51	208552	73795	2.489	92099	17.341	21135	12.349	18944	30.598	1606	9.295	973	27.928
000718	苏宁环球	146602.45	54522	24737	0.607	20983	3.142	4231	1.946	3800	4.901	368	1.705	403	87.698
000719	大地传媒	7420.78	18304	9920	4.601	5925	16.836	1158	10.608	1121	28.569	108	9.464	72	29.921
000720	ST能山	86345.18	80685	30927	1.195	30962	7.463	7554	5.720	9209	20.402	1099	8.398	934	56.821
000721	西安饮食	16711.84	28471	14142	2.647	10675	12.773	1841	7.243	1592	17.017	147	5.930	74	54.390
000722	*ST金果	26692.46	28510	12928	1.660	9846	7.590	2361	5.761	2772	19.467	333	8.119	270	57.402
000723	美锦能源	9743.21	19886	11030	3.469	6352	13.004	1185	7.977	1062	20.534	133	8.876	124	46.139
000725	京东方A	1008869.66	435550	139975	0.497	158257	3.711	51604	3.515	69686	13.834	8827	5.928	7201	72.515
000726	鲁泰A	55153.01	95478	41230	2.757	39333	14.622	7521	8.995	6375	21.087	577	6.950	442	45.589
000727	华东科技	35814.22	37714	16103	1.494	14110	8.287	3352	6.216	3413	18.408	431	8.047	305	57.549

(二)二〇一一年底股东持股情况统计(续)

SHAREHOLDING DATA, End of 2011 (Continued)

托管流通股单位:万, 10 000

代码 Code	证券简称 Security	托管流通股数 Nego. Shs	股东总数 Holders	持股<1 000股		持1 000~5 000股		5 000~10 000		10 000~50 000		50 000~100 000		100 000股以上	
				股东数 Holders	持股率 %	股东数 Holders	持股率 %	股东数 Holders	持股率 %	股东数 Holders	持股率 %	股东数 Holders	持股率 %	股东数 Holders	持股率 %
000728	国元证券	196410.00	124150	50569	0.974	51835	5.567	10769	3.633	9433	8.881	929	3.142	615	77.804
000729	燕京啤酒	105566.23	58274	33014	1.060	19719	3.597	2804	1.712	2208	3.826	224	1.415	305	88.391
000731	四川美丰	50218.62	76936	28286	2.111	33711	13.852	7328	9.571	6533	23.813	662	8.734	416	41.920
000732	泰禾集团	18678.67	33214	15493	2.855	12400	13.977	2525	9.079	2345	23.539	273	9.809	178	40.741
000733	振华科技	35812.00	52379	21314	2.235	22132	12.820	4522	8.362	3838	19.941	358	6.644	215	49.998
000735	罗牛山	87997.77	185179	77683	3.272	78712	18.379	15334	11.420	12034	24.391	902	6.765	514	35.772
000736	重庆实业	12822.63	10895	5044	1.265	3823	6.401	925	4.820	895	13.832	112	5.735	96	67.948
000737	*ST南风	54871.89	66444	26622	1.677	26597	9.969	6018	7.180	6018	20.658	700	8.460	489	52.057
000738	中航动控	18360.00	43545	20335	3.796	16730	18.654	3319	11.856	2761	28.249	239	8.733	161	28.712
000739	普洛股份	25669.74	43191	21144	2.648	16040	12.404	2960	7.560	2551	18.459	253	6.699	243	52.230
000748	长城信息	37556.22	45200	15865	1.579	19448	10.941	4486	7.890	4536	22.626	534	9.477	331	47.487
000750	国海证券	14651.53	39924	21419	5.779	14032	19.291	2149	9.866	1993	25.449	203	9.293	128	30.321
000751	锌业股份	111007.63	219169	98546	3.244	90108	16.615	16382	9.682	12687	20.342	918	5.506	528	44.611
000752	西藏发展	26373.16	71936	42123	5.075	22397	17.045	3805	9.560	3110	22.203	298	7.640	203	38.477
000753	漳州发展	31630.26	48913	19339	2.170	21290	13.626	4240	8.763	3579	20.555	286	5.996	179	48.890
000755	山西三维	46922.45	61522	26447	2.045	24713	11.020	5128	7.232	4482	17.719	460	6.607	292	55.377
000756	新华制药	30730.75	40361	17164	2.074	17711	11.530	2903	6.123	2297	13.073	189	4.086	97	63.114
000757	*ST方向	17894.84	26597	14394	3.276	7923	10.895	2172	9.433	1770	21.227	204	8.286	134	46.882
000758	中色股份	70271.17	147086	82379	4.128	49928	14.706	8035	7.652	6045	15.611	397	3.827	302	54.077
000759	中百集团	68055.02	43615	18781	1.017	17231	5.233	3612	3.498	3305	9.071	305	2.994	381	78.187
000760	博盈投资	23684.12	20693	8038	1.043	7280	6.611	2071	5.811	2549	21.413	396	11.302	359	53.819
000761	本钢板材	273600.00	32826	15462	0.196	13170	0.948	2256	0.535	1700	1.114	159	0.386	79	96.820
000762	西藏矿业	27563.99	62725	36451	4.245	19797	14.445	3274	7.893	2743	18.252	266	6.575	194	48.589
000766	通化金马	44901.04	49459	19695	1.612	19661	8.929	4400	6.433	4688	19.801	551	8.154	464	55.071
000767	漳泽电力	132250.57	110851	43020	1.210	49391	7.730	9232	4.552	7786	10.721	791	4.038	631	71.750
000768	西飞国际	233965.41	211230	87545	1.435	89280	7.967	17819	5.040	14602	11.396	1202	3.414	782	70.748
000776	广发证券	77494.36	59130	32574	1.461	19738	5.228	3491	3.001	2856	6.887	234	1.998	237	81.424
000777	中核科技	21296.88	61798	39459	5.843	18196	16.600	2418	7.430	1572	12.684	97	3.109	56	54.334
000778	新兴铸管	135220.96	145419	50405	1.484	65415	10.383	14748	7.212	12911	17.571	1146	5.636	794	57.714
000779	三毛派神	16011.75	13553	5902	1.137	4563	6.077	1159	4.812	1480	18.346	222	9.347	227	60.282
000780	平庄能源	101430.63	85913	36966	1.340	35990	7.167	6621	4.237	5543	9.885	463	2.962	330	74.408
000782	美达股份	40450.77	52874	19500	1.727	22173	11.348	5053	8.237	5184	24.184	585	9.755	379	44.748
000783	长江证券	237118.35	149615	60184	0.968	62987	5.668	13467	3.780	11249	8.806	965	2.695	763	78.084
000785	武汉中商	25109.37	27696	10593	1.577	11731	9.626	2568	6.644	2429	17.977	239	6.219	136	57.956
000786	北新建材	57508.73	34435	15923	0.958	13728	4.789	2462	2.800	1922	6.067	210	2.359	190	83.027
000787	*ST创智	26991.40	39999	20631	3.446	12658	11.157	3315	9.195	2754	21.544	373	9.766	268	44.892
000788	西南合成	48674.89	43866	18331	1.451	18054	7.874	3657	5.048	3239	12.399	329	4.625	256	68.603
000789	江西水泥	39589.06	63263	32489	2.826	23342	11.879	3939	6.512	3103	14.205	248	4.136	142	60.441
000790	华神集团	34123.29	48500	21858	2.247	17903	11.143	4081	8.016	3899	22.045	415	8.214	344	48.335
000791	西北化工	18899.15	23876	10822	1.944	9222	9.786	1763	6.132	1724	17.286	190	6.702	155	58.150
000792	盐湖股份	57708.57	69506	44816	2.370	18452	6.490	3018	3.497	2612	8.528	264	3.129	344	75.987
000793	华闻传媒	109216.58	113327	40659	1.391	50209	9.339	10652	6.308	9671	16.421	1098	6.682	1038	59.860
000795	太原刚玉	27679.26	87732	48902	6.122	31150	22.174	4563	10.791	2865	17.828	189	4.710	63	38.375
000796	易食股份	24652.30	34963	13833	1.932	14400	12.035	3160	8.405	3034	22.378	285	7.772	251	47.478
000797	中国武夷	33433.59	35009	15162	1.571	14033	8.529	2865	5.607	2461	13.657	292	5.950	196	64.687
000798	中水渔业	31945.17	24372	11210	1.093	8922	5.746	1905	3.913	1891	11.459	248	5.168	196	72.621
000799	酒鬼酒	20560.46	38273	23256	3.355	10744	10.428	1914	6.152	1915	17.638	199	6.441	245	55.986
000800	一汽轿车	141175.29	132411	63404	1.653	51759	7.523	9215	4.308	6972	9.071	576	2.739	485	74.705
000801	四川九洲	26407.18	34832	16800	2.289	13293	10.269	2418	6.048	2015	14.294	166	4.130	140	62.970
000802	北京旅游	13628.78	30946	18580	4.266	9840	13.981	1457	7.014	948	12.302	66	3.249	55	59.189
000803	金宇车城	9026.93	12737	5385	1.814	4718	10.941	1166	8.507	1224	26.122	143	10.804	101	41.813
000805	*ST炎黄	2084.88	4940	2518	4.905	1755	18.278	326	10.825	284	27.356	32	10.515	25	28.121
000806	银河科技	69691.38	113981	40179	2.137	50226	15.183	11404	10.823	10656	28.008	945	9.077	571	34.772
000807	云铝股份	145430.18	191370	84693	2.224	77421	11.677	15820	7.363	12015	15.283	845	3.939	576	59.513
000809	中汇医药	11456.90	6407	3035	0.744	1992	3.736	475	2.787	659	11.874	138	8.429	108	72.430
000810	华润锦华	12966.57	8263	3797	0.928	3051	4.806	666	3.426	639	9.769	61	3.199	49	77.872

(二)二〇一一年底股东持股情况统计(续)

SHAREHOLDING DATA, End of 2011 (Continued)

托管流通股单位:万, 10 000

代码 Code	证券简称 Security	托管流通股数 Nego. Shs	股东总数 Holders	持股<1 000股		持1 000~5 000股		5 000~10 000		10 000~50 000		50 000~100 000		100 000股以上	
				股东数 Holders	持股率 %	股东数 Holders	持股率 %	股东数 Holders	持股率 %	股东数 Holders	持股率 %	股东数 Holders	持股率 %	股东数 Holders	持股率 %
000811	烟台冰轮	39454.89	14673	7473	0.622	5105	2.754	1025	1.763	850	4.184	97	1.650	123	89.026
000812	陕西金叶	44731.39	52342	19466	1.578	22092	10.823	4924	7.454	4938	21.058	539	8.211	383	50.877
000813	天山纺织	36345.60	28402	14307	1.221	9390	5.372	2129	3.926	2098	11.420	264	4.959	214	73.102
000815	美利纸业	31558.76	30811	12228	1.232	11663	7.933	2891	6.086	3246	20.055	426	9.107	357	55.588
000816	江淮动力	108875.51	108670	40730	1.359	45308	8.728	10325	6.259	10085	17.443	1212	7.468	1010	58.743
000818	ST 化工	41382.22	40995	14169	1.246	15546	8.273	4520	7.314	5363	25.476	749	12.301	648	45.390
000819	岳阳兴长	21306.62	24230	11472	1.839	8676	8.778	1904	6.046	1828	16.914	212	6.771	138	59.651
000820	*ST金城	28752.06	45693	19059	2.373	17804	12.458	3798	8.486	4253	27.031	486	11.067	293	38.585
000821	京山轻机	34521.95	39218	15832	1.619	16164	9.447	3380	6.438	3210	17.408	358	6.918	274	58.170
000822	山东海化	89508.31	102345	38512	1.619	44380	10.313	9587	7.047	8472	17.413	817	6.062	577	57.547
000823	超声电子	28829.93	62193	28857	3.562	24415	17.270	4696	10.741	3679	23.402	321	7.412	225	37.612
000825	太钢不锈	569586.94	301050	103852	0.734	132170	5.054	31569	3.694	29041	9.383	2640	3.062	1778	78.073
000826	桑德环境	40048.61	32010	18416	1.479	10368	5.149	1669	2.727	1263	5.653	115	1.949	179	83.043
000828	东莞控股	103951.70	42707	16251	0.536	17045	3.433	4090	2.584	4359	7.793	504	3.198	458	82.456
000829	天音控股	94682.07	114801	46599	1.872	49035	10.944	10049	6.991	8023	15.495	711	5.012	384	59.687
000830	鲁西化工	104548.09	86434	33203	1.133	36408	7.053	7687	4.777	7628	13.396	811	5.122	697	68.520
000831	*ST关铝	65334.63	77248	39814	2.039	26983	8.249	4893	4.848	4605	13.151	499	5.049	454	66.664
000833	贵糖股份	29605.90	72158	35106	4.098	28074	18.943	4865	10.690	3685	22.403	298	6.504	130	37.361
000835	四川圣达	30537.00	79700	34942	4.131	33103	22.284	6347	13.649	4718	27.558	385	8.449	205	23.930
000836	鑫茂科技	25532.15	44991	18319	2.612	18804	15.561	3916	10.242	3453	25.392	335	8.866	164	37.326
000837	秦川发展	34865.42	37180	14358	1.582	15645	9.460	3343	6.362	3224	17.654	345	6.419	265	58.523
000838	国兴地产	18095.68	12234	6022	0.969	3928	4.510	947	3.498	1041	11.117	154	5.640	142	74.267
000839	中信国安	156741.00	158251	59610	1.454	68478	9.197	14797	6.236	13109	15.517	1315	5.577	942	62.018
000848	承德露露	36482.32	28966	16359	1.616	9515	5.512	1625	2.989	1195	6.006	132	2.475	140	81.402
000850	华茂股份	94338.53	56436	19662	0.798	23364	5.518	5869	4.219	6212	12.949	761	5.482	568	71.033
000851	高鸿股份	32078.76	84644	34883	4.093	37568	24.094	6776	13.971	4882	27.094	333	6.830	202	23.918
000852	江钻股份	13009.58	38592	18544	4.941	14932	23.595	2651	13.449	2175	30.233	183	9.657	107	18.125
000856	ST 唐陶	13207.06	13901	5302	1.318	4992	8.101	1368	6.866	1786	27.029	251	12.833	202	43.853
000858	五粮液	379548.70	287609	181389	1.508	83180	4.164	11916	2.033	9243	4.368	866	1.506	1015	86.421
000859	国风塑业	42047.89	36697	13092	1.058	14626	7.374	3696	5.802	4304	19.616	591	9.452	388	56.698
000860	顺鑫农业	43850.92	55802	27669	2.200	21275	9.728	3589	5.307	2855	11.697	260	3.934	154	67.134
000861	海印股份	14913.87	21484	10129	2.283	7939	11.183	1526	6.760	1547	20.167	200	8.826	143	50.782
000862	银星能源	23589.00	46154	20859	3.143	18637	16.395	3495	9.730	2750	21.037	259	7.233	154	42.462
000863	*ST商务	7800.00	19838	9084	3.702	7738	19.228	1395	11.329	1433	31.326	118	9.990	70	24.425
000868	安凯客车	26714.80	46908	20924	2.751	18887	14.519	3631	8.951	3007	20.910	293	7.249	166	45.620
000869	张裕A	34881.60	8131	6394	0.420	1209	0.684	182	0.358	182	1.029	38	0.712	126	96.797
000875	吉电股份	66000.23	114612	43903	3.053	52357	15.918	8808	8.740	8011	22.429	817	8.271	716	41.590
000876	新希望	81468.50	38229	21009	0.787	12328	3.053	2306	1.872	2032	4.779	236	1.921	318	87.588
000877	天山股份	33565.93	46182	23408	2.392	16636	10.204	3174	6.247	2543	13.840	242	4.742	179	62.576
000878	云南铜业	125667.47	201695	115655	3.150	68139	10.777	9918	5.190	7097	10.010	537	2.782	349	68.091
000880	潍柴重机	13513.50	28232	13293	3.427	10426	15.887	2221	10.894	1971	27.374	186	9.256	135	33.162
000881	大连国际	30795.20	48850	19150	2.308	20917	13.988	4303	9.161	3878	23.258	372	8.205	230	43.080
000882	华联股份	29903.18	20541	8489	1.065	8113	5.940	1811	4.150	1746	11.560	203	4.579	179	72.706
000883	湖北能源	41477.93	37161	14095	1.229	15792	8.004	3470	5.547	3268	14.723	327	5.197	209	65.300
000885	同力水泥	8511.11	22289	11751	4.574	8039	18.610	1317	10.129	1045	22.276	87	6.696	50	37.715
000886	海南高速	95112.78	158668	64283	2.511	67024	14.579	13662	9.427	12036	22.972	962	6.683	701	43.828
000887	中鼎股份	59556.26	18763	8883	0.536	6970	2.541	1439	1.624	1254	3.935	120	1.343	97	90.021
000888	峨眉山A	16381.02	8315	5043	0.840	2485	2.940	378	1.511	282	3.151	30	1.347	97	90.211
000889	渤海物流	33845.51	33602	13917	1.404	13403	8.262	2888	5.650	2851	15.934	319	6.363	224	62.388
000890	法尔胜	37954.14	49728	18901	1.727	20646	11.142	4619	7.988	4673	23.332	497	8.791	392	47.019
000892	*ST星美	30693.84	17542	6878	0.675	5997	4.175	1756	3.770	2208	14.283	348	7.758	355	69.338
000893	东凌粮油	22076.31	16397	8768	1.307	5485	5.068	1001	3.006	907	8.022	111	3.501	125	79.097
000895	双汇发展	60589.77	8054	5559	0.223	1581	0.524	268	0.290	329	1.095	56	0.657	261	97.211
000897	津滨发展	161703.52	227798	78696	1.915	101003	13.647	24236	9.942	21112	23.882	1764	7.177	987	43.437
000898	鞍钢股份	614898.61	207153	83624	0.507	84700	2.916	18910	2.039	17057	5.141	1662	1.791	1200	87.606
000899	赣能股份	30497.78	59597	24777	2.922	24423	16.903	5006	10.893	4671	28.606	439	9.776	281	30.900

(二)二〇一一年底股东持股情况统计(续)

SHAREHOLDING DATA, End of 2011 (Continued)

托管流通股单位:万, 10 000

代码 Code	证券简称 Security	托管流通股数 Nego. Shs	股东总数 Holders	持股<1 000股		持1 000~5 000股		5 000~10 000		10 000~50 000		50 000~100 000		100 000股以上	
				股东数 Holders	持股率 %	股东数 Holders	持股率 %	股东数 Holders	持股率 %	股东数 Holders	持股率 %	股东数 Holders	持股率 %	股东数 Holders	持股率 %
000900	现代投资	39912.55	79936	36334	3.403	32790	16.640	5814	9.444	4493	20.386	323	5.286	182	44.841
000901	航天科技	22176.00	42747	22085	3.269	15242	13.819	2782	8.227	2300	18.848	217	6.411	121	49.426
000902	中国服装	25799.35	16897	7802	0.888	5281	4.413	1337	3.451	1852	14.886	307	8.045	318	68.317
000903	云内动力	42561.00	75545	27238	2.689	32235	17.156	8229	13.125	6845	30.495	615	9.754	383	26.781
000905	厦门港务	53100.00	56177	23089	1.566	23759	9.232	4686	5.783	4076	13.876	373	4.662	194	64.881
000906	南方建材	13155.52	16785	7045	1.829	6734	10.515	1409	7.015	1373	19.348	139	7.207	85	54.086
000908	ST 天一	27999.89	17329	8315	0.911	5703	4.247	1321	3.130	1583	11.251	234	5.627	173	74.834
000909	数源科技	19600.00	25125	11117	1.987	10106	10.545	1969	6.590	1703	16.133	152	4.984	78	59.761
000910	大亚科技	52750.00	38710	13046	0.947	17870	7.082	3821	4.720	3409	11.824	339	4.190	225	71.237
000911	南宁糖业	28664.00	51247	27643	3.237	18151	12.617	2980	6.845	2204	13.801	170	3.987	99	59.512
000912	泸天化	26715.00	55429	23296	3.096	23072	17.666	4513	11.066	3970	27.317	353	8.591	225	32.264
000913	钱江摩托	45343.63	28208	10298	0.778	11787	5.463	2718	3.936	2792	11.622	357	5.249	256	72.952
000915	山大华特	17920.81	20785	9372	1.808	8081	9.271	1627	5.973	1430	14.884	130	4.839	145	63.225
000916	华北高速	92032.37	76947	30704	1.248	33339	7.142	6140	4.334	5710	11.614	606	4.346	448	71.316
000917	电广传媒	31876.10	32015	14955	1.477	10592	7.013	2562	5.401	2992	18.629	445	9.477	469	58.002
000918	嘉凯城	61269.39	24462	9298	0.540	10120	3.544	2262	2.452	2302	7.250	255	2.861	225	83.354
000919	金陵药业	25528.59	37783	16319	2.281	16206	12.498	2720	6.864	2219	15.549	165	4.221	154	58.587
000920	南方汇通	42200.00	43494	18433	1.513	17528	8.682	3709	5.812	3245	14.430	326	5.149	253	64.413
000921	ST 科龙	28224.30	38239	16006	2.034	14420	10.622	3333	7.867	3763	25.570	412	10.016	305	43.890
000922	ST 阿继	17189.52	16230	5301	1.060	6248	8.028	1763	6.959	2294	26.934	344	13.357	280	43.661
000923	河北宣工	19799.91	18461	7960	1.359	7180	7.595	1572	5.228	1540	14.239	135	4.592	74	66.986
000925	众合机电	10876.00	20768	10193	3.238	7556	14.598	1395	8.563	1373	24.210	133	8.083	118	41.309
000926	福星股份	52836.17	76560	30813	2.151	32378	12.705	6605	8.181	5821	20.233	561	7.163	382	49.568
000927	一汽夏利	159517.10	53654	25777	0.535	20637	2.594	3627	1.493	3039	3.437	334	1.394	240	90.547
000928	中钢吉炭	28289.90	41070	22125	2.447	13704	9.868	2632	6.158	2184	14.237	257	6.180	168	61.110
000929	兰州黄河	18558.80	29996	12756	2.503	12834	13.800	2298	8.104	1844	18.019	161	5.698	103	51.877
000930	中粮生化	96439.54	120060	43570	1.656	52419	11.110	11379	7.689	10882	20.728	1099	7.491	711	51.327
000931	中关村	50648.42	141276	75124	5.159	49104	19.455	8608	11.201	7352	26.820	648	8.525	440	28.840
000932	华菱钢铁	112129.13	130930	49995	1.647	55734	10.264	11877	6.947	11454	18.569	1106	6.618	764	55.955
000933	神火股份	167994.96	135230	56728	1.388	55128	7.228	11977	4.869	9937	11.094	826	3.306	634	72.115
000935	四川双马	13794.98	37492	17211	4.376	14620	21.714	2886	13.746	2441	32.406	209	9.802	125	17.955
000936	华西村	74801.02	80944	30015	1.562	35422	9.864	7663	6.734	6810	16.812	597	5.299	437	59.728
000937	冀中能源	157590.51	94534	45928	1.062	35417	4.637	6482	2.715	5706	6.742	535	2.285	466	82.559
000938	紫光股份	20607.46	40356	21692	3.470	13632	13.399	2466	7.874	2244	20.286	204	6.598	118	48.373
000939	凯迪电力	94080.48	82053	34658	1.409	33259	7.432	6781	4.774	6110	12.400	668	4.826	577	69.160
000948	南天信息	21053.91	27350	11567	1.953	10730	10.623	2402	7.595	2287	20.776	234	7.425	130	51.627
000949	新乡化纤	82905.02	78642	28324	1.309	33822	9.085	8001	6.551	7345	16.523	692	5.683	458	60.849
000950	建峰化工	53054.92	46716	17704	1.302	20439	8.161	4370	5.473	3755	12.949	299	3.794	149	68.321
000951	中国重汽	41942.55	48438	25140	2.136	17439	8.518	3154	4.934	2396	10.494	197	3.136	112	70.782
000952	广济药业	25166.95	64734	32470	4.467	23796	19.141	4412	11.488	3565	26.328	306	8.311	185	30.266
000953	ST 河化	29399.67	22917	9021	1.010	8818	6.170	2073	4.627	2390	16.165	330	7.515	285	64.513
000955	ST 欣龙	24669.87	22672	9587	1.113	7411	6.410	2001	5.381	2781	22.682	453	12.330	439	52.084
000957	中通客车	23847.91	34681	15612	2.217	13485	11.361	2702	7.367	2480	19.255	240	6.664	162	53.136
000958	ST 东热	19670.96	29419	12780	2.093	10769	11.217	2378	7.992	2792	27.257	383	12.947	317	38.494
000959	首钢股份	120615.01	261798	104978	3.359	115311	19.191	20960	11.307	18199	26.626	1413	7.755	937	31.762
000960	锡业股份	90652.04	116320	61479	2.441	40843	9.543	7298	5.409	5911	12.062	452	3.308	337	67.237
000961	中南建设	31579.50	28404	13607	1.400	10647	7.058	2044	4.289	1706	10.185	186	3.989	214	73.078
000962	东方钽业	44083.05	74924	39164	3.136	27172	12.715	4754	7.112	3439	14.020	245	3.695	150	59.322
000963	华东医药	27994.10	6799	3927	0.390	2026	1.448	368	0.860	310	2.182	43	1.035	125	94.085
000965	天保基建	11550.00	17646	7283	2.239	7249	13.080	1491	8.582	1391	22.832	143	8.419	89	44.848
000966	长源电力	55414.20	43544	17001	1.144	18277	6.699	3646	4.312	3722	13.093	502	6.113	396	68.639
000967	上风高科	20480.41	23392	9567	1.741	9693	9.659	1998	6.440	1826	16.469	186	6.220	122	59.470
000968	煤气化	51374.70	63634	34558	2.310	22244	8.664	3648	4.667	2743	9.568	235	3.081	206	71.710
000969	安泰科技	85749.57	96407	45637	1.896	36417	8.824	7165	5.563	6161	13.566	591	4.620	436	65.532
000970	中科三环	50760.00	90415	49748	3.286	31393	12.385	5009	6.467	3779	13.346	292	3.810	194	60.707
000971	ST 迈亚	18137.65	20096	7743	1.422	7437	8.679	1864	6.808	2454	26.231	347	13.172	251	43.689

(二)二〇一一年底股东持股情况统计(续)

SHAREHOLDING DATA, End of 2011 (Continued)

托管流通股单位:万, 10 000

代码 Code	证券简称 Security	托管流通股数 Nego. Shs	股东总数 Holders	持股<1 000股		持1 000~5 000股		5 000~10 000		10 000~50 000		50 000~100 000		100 000股以上	
				股东数 Holders	持股率 %	股东数 Holders	持股率 %	股东数 Holders	持股率 %	股东数 Holders	持股率 %	股东数 Holders	持股率 %	股东数 Holders	持股率 %
000972	新中基	43284.71	50184	20530	1.679	19759	9.707	4506	6.923	4517	20.076	523	7.950	349	53.665
000973	佛塑科技	51491.99	93791	39174	2.827	39387	15.912	7759	9.909	6536	23.685	576	7.405	359	40.262
000975	科学城	62292.57	51303	22007	1.166	18973	6.376	4476	4.774	4693	14.567	617	6.568	537	66.549
000976	春晖股份	58658.55	59331	24412	1.401	22337	7.967	5306	5.967	5880	19.380	747	8.553	649	56.731
000977	浪潮信息	21500.00	37404	20824	3.183	12643	11.873	2028	6.255	1665	14.290	158	4.790	86	59.609
000978	桂林旅游	36010.00	36781	17665	1.736	13816	7.727	2713	4.938	2199	11.230	203	3.779	185	70.590
000979	中弘股份	29599.26	33203	14107	1.683	12989	9.264	2814	6.345	2768	17.855	288	6.472	237	58.381
000980	金马股份	31700.00	34340	12265	1.420	15019	9.673	3258	6.720	3161	18.700	352	7.164	285	56.323
000981	ST兰光	6497.33	13106	6945	3.777	4273	13.461	825	8.434	868	25.908	110	11.294	85	37.126
000982	中银绒业	49800.00	15202	5093	0.344	5502	2.444	1623	2.202	2119	8.816	364	5.016	501	81.178
000983	西山煤电	147216.76	293092	140464	3.660	114604	16.056	20235	9.086	15595	19.146	1292	5.795	902	46.257
000985	大庆华科	12963.95	8079	3973	0.997	2876	4.569	548	2.837	539	8.145	67	3.461	76	79.991
000987	广州友谊	35863.01	15842	8008	0.780	5639	3.223	1056	1.922	957	5.033	84	1.581	98	87.461
000988	华工科技	40759.96	34947	15256	1.272	13312	6.815	2982	4.795	2798	13.239	327	5.304	272	68.574
000989	九芝堂	29760.53	45048	20952	2.518	18074	12.106	3082	6.764	2570	15.718	227	5.075	143	57.818
000990	诚志股份	28332.87	24248	10097	1.236	9597	7.068	2069	4.845	2076	14.064	222	5.267	187	67.520
000993	闽东电力	37300.00	36124	15381	1.475	14840	8.068	2925	5.101	2574	12.538	226	4.136	178	68.681
000995	ST皇台	17740.80	12809	6449	1.083	3917	4.526	928	3.527	1159	12.875	172	6.868	184	71.121
000996	中国中期	23000.00	50637	26897	3.835	17268	15.419	3220	9.342	2810	23.031	268	7.982	174	40.391
000997	新大陆	50867.51	89029	42082	2.978	34528	13.984	6607	8.546	5097	18.517	450	5.960	265	50.015
000998	隆平高科	27719.84	46255	31278	3.080	11865	8.340	1581	3.738	1243	8.215	107	2.657	181	73.970
000999	华润三九	35524.35	32662	17128	1.672	11484	6.483	1910	3.560	1694	9.110	173	3.253	273	75.922
001696	宗申动力	76811.39	89200	32398	1.645	38580	10.775	8870	7.684	7962	19.503	808	7.044	582	53.349
001896	豫能控股	42999.25	30379	15258	1.200	11388	5.293	1957	3.014	1601	6.665	115	1.784	60	82.044
002001	新和成	71328.07	41040	21602	1.044	14148	4.062	2643	2.466	2183	5.667	217	2.036	247	84.725
002002	ST琼花	13640.76	12774	5288	1.098	4431	6.980	1167	5.657	1455	21.064	240	11.729	193	53.472
002003	伟星股份	22338.14	18661	8935	1.389	6816	6.392	1358	4.043	1274	10.975	158	4.788	120	72.413
002004	华邦制药	9783.01	4354	2829	0.711	1056	2.159	163	1.098	191	3.924	40	2.978	75	89.128
002005	德豪润达	32235.33	24458	10968	1.111	9003	5.820	1845	3.765	2075	12.920	234	4.914	333	71.470
002006	精功科技	26508.09	53756	31266	3.917	17230	13.247	2756	6.994	2218	15.371	159	3.965	127	56.506
002007	华兰生物	57612.05	62301	39444	2.154	17636	6.071	2743	3.180	2075	6.534	178	2.148	225	79.914
002008	大族激光	94620.11	122057	48346	2.029	51288	11.733	11321	8.040	9679	19.097	879	6.221	544	52.880
002009	天奇股份	16991.22	23610	9750	1.954	9207	11.405	2132	8.242	2087	23.490	237	9.426	197	45.482
002010	传化股份	38283.31	23523	8941	0.841	9522	5.325	2298	3.999	2227	11.237	266	4.675	269	73.924
002011	盾安环境	74789.18	36071	14055	0.714	14742	4.165	3385	2.975	3241	8.296	325	2.938	323	80.912
002012	凯恩股份	19478.93	24571	11644	1.923	9146	9.655	1780	6.045	1615	15.893	183	6.202	203	60.282
002013	中航精机	16105.14	27846	15258	3.153	9242	12.041	1737	7.211	1348	16.196	150	6.087	111	55.312
002014	永新股份	18166.30	14922	7791	1.382	5106	5.787	971	3.510	861	9.435	106	4.041	87	75.845
002015	霞客环保	18053.85	38316	18161	3.498	14597	16.758	2863	10.487	2320	23.987	214	7.934	161	37.335
002016	世荣兆业	46149.01	24687	11237	0.786	9592	4.329	1827	2.605	1741	6.940	149	2.235	141	83.103
002017	东信和平	21692.28	31305	15871	2.560	11585	11.254	2045	6.285	1617	13.705	114	3.591	73	62.605
002018	华星化工	27039.87	44705	19070	2.461	17724	13.954	3965	9.721	3378	23.427	314	7.830	254	42.607
002019	鑫富药业	20266.32	33834	17350	2.829	11712	11.882	2307	7.546	2096	19.746	223	7.417	146	50.580
002020	京新药业	7695.35	5232	2970	0.951	1551	4.171	297	2.526	304	7.635	46	4.294	64	80.423
002021	中捷股份	43678.08	52528	19413	1.601	21944	10.669	5389	8.150	4946	21.260	493	7.556	343	50.765
002022	科华生物	43745.73	76761	34080	2.911	31372	14.761	5950	8.999	4713	19.621	365	5.440	281	48.268
002023	海特高新	28390.96	17438	7439	0.879	6665	4.998	1419	3.306	1508	10.244	181	4.380	226	76.192
002024	苏宁电器	543712.64	298669	129826	0.938	120385	4.621	23735	2.891	20760	7.068	2057	2.548	1906	81.933
002025	航天电器	32979.26	27643	13506	1.295	10122	6.251	1945	3.867	1706	9.681	183	3.763	181	75.143
002026	山东威达	12833.44	15900	6779	1.853	6466	10.587	1295	6.747	1158	17.297	118	6.413	84	57.104
002027	七喜控股	19468.17	30657	12681	2.192	12866	13.276	2462	8.311	2352	21.923	178	6.066	118	48.233
002028	思源电气	33314.91	56297	28644	3.026	21063	12.683	3556	7.027	2668	14.578	201	3.955	165	58.732
002029	七匹狼	28289.24	4102	2667	0.224	975	0.740	161	0.384	163	1.215	29	0.682	107	96.756
002030	达安基因	33209.53	58025	27533	2.975	22341	14.280	4335	8.767	3434	19.014	250	5.005	132	49.958
002031	巨轮股份	29921.68	28606	10692	1.388	12059	9.017	2834	6.423	2584	16.652	253	5.719	184	60.801
002032	苏泊尔	42943.30	8655	5115	0.355	2686	1.346	390	0.592	352	1.578	47	0.757	65	95.371

(二)二〇一一年底股东持股情况统计(续)

SHAREHOLDING DATA, End of 2011 (Continued)

托管流通股单位:万, 10 000

代码 Code	证券简称 Security	托管流通股数 Nego. Shs	股东总数 Holders	持股<1 000股		持1 000~5 000股		5 000~10 000		10 000~50 000		50 000~100 000		100 000股以上	
				股东数 Holders	持股率 %	股东数 Holders	持股率 %	股东数 Holders	持股率 %	股东数 Holders	持股率 %	股东数 Holders	持股率 %	股东数 Holders	持股率 %
002033	丽江旅游	12652.00	13377	8542	1.999	3782	5.972	557	2.917	414	6.039	31	1.692	51	81.381
002034	美欣达	5906.79	18130	10429	5.722	6028	20.456	930	10.348	666	20.045	45	5.131	32	38.298
002035	华帝股份	21007.80	27365	12856	2.127	10571	10.368	1921	6.004	1678	15.140	183	5.902	156	60.459
002036	宜科科技	19487.51	11779	5030	0.762	3997	4.544	1048	3.622	1312	13.537	195	6.667	197	70.868
002037	久联发展	17303.00	7145	3578	0.608	2513	3.019	445	1.726	464	5.462	54	2.143	91	87.042
002038	双鹭药业	31252.39	11680	6593	0.665	3398	2.278	731	1.586	634	4.075	106	2.320	218	89.076
002039	黔源电力	12339.54	12209	4347	1.178	5464	8.796	1092	5.671	1057	16.662	138	7.617	111	60.077
002040	南京港	24587.20	21526	9346	1.298	8770	7.086	1710	4.551	1475	10.872	133	3.644	92	72.549
002041	登海种业	32841.92	33554	21718	1.966	9327	5.666	1393	2.786	918	5.105	84	1.745	114	82.731
002042	华孚色纺	23394.81	25508	8979	1.441	10786	10.122	2611	7.486	2662	21.511	290	8.313	180	51.128
002043	兔宝宝	17507.02	24186	10814	2.167	9815	11.339	1815	6.752	1517	16.121	126	4.761	99	58.860
002044	江苏三友	15595.75	7643	3124	0.601	2580	3.734	723	3.153	901	12.004	157	6.889	158	73.618
002045	广州国光	33972.50	29143	11586	1.262	11656	7.777	2823	5.665	2566	14.494	284	5.598	228	65.205
002046	轴研科技	6435.00	16669	8454	4.335	5835	18.704	1158	11.964	1063	31.723	95	10.121	64	23.154
002047	成霖股份	45366.48	44862	17662	1.329	18253	8.759	4285	6.337	4013	16.553	395	5.861	254	61.162
002048	宁波华翔	48279.16	66051	23646	1.891	28916	12.585	6699	9.135	5869	22.602	580	7.978	341	45.809
002049	晶源电子	8955.77	11566	6226	2.039	3590	8.176	715	5.263	800	17.777	127	9.647	108	57.099
002050	三花股份	9879.25	6361	3047	0.937	2145	4.355	464	3.161	559	11.390	76	5.278	70	74.879
002051	中工国际	37011.49	10926	6296	0.569	3138	1.835	642	1.203	665	3.639	63	1.134	122	91.620
002052	同洲电子	26113.14	26960	12277	1.538	9744	7.733	2083	5.253	2229	16.657	305	7.875	322	60.944
002053	云南盐化	18585.11	22865	11313	1.983	8189	9.074	1620	5.745	1500	15.134	138	4.943	105	63.122
002054	德美化工	23622.40	26558	11684	1.840	10683	9.470	2054	5.764	1770	14.071	205	5.914	162	62.940
002055	得润电子	17225.85	7579	4129	0.687	2415	2.789	433	1.688	448	5.091	61	2.370	93	87.375
002056	横店东磁	41089.69	61729	34291	2.872	21274	10.401	3339	5.405	2527	11.097	169	2.797	129	67.429
002057	中钢天源	8400.00	20193	12176	4.531	6228	14.850	979	7.649	703	15.286	68	5.370	39	52.314
002058	威尔泰	12360.06	21942	10076	2.935	8868	14.673	1565	8.379	1279	19.234	90	4.794	64	49.985
002059	云南旅游	8056.00	18251	10386	3.858	5843	14.048	1055	8.643	830	19.492	81	6.791	56	47.167
002060	粤水电	32679.42	56882	26243	2.932	23193	14.353	4072	8.182	3015	16.415	220	4.498	139	53.620
002061	江山化工	13998.00	19469	8512	2.072	7653	11.406	1672	7.996	1430	19.234	125	5.886	77	53.406
002062	宏润建设	36409.47	23823	9194	0.967	10116	5.891	2244	4.101	1940	10.048	196	3.610	133	75.383
002063	远光软件	28683.32	10468	5858	0.623	3395	2.473	601	1.396	461	3.017	54	1.274	99	91.217
002064	华峰氨纶	66236.24	68349	26540	1.554	29588	9.453	6264	6.260	5283	14.774	420	4.310	254	63.650
002065	东华软件	44771.73	9189	5092	0.372	2987	1.407	497	0.749	427	1.818	48	0.719	138	94.935
002066	瑞泰科技	11496.06	10082	4194	1.285	3923	7.158	919	5.379	897	14.824	87	5.154	62	66.201
002067	景兴纸业	32903.75	50520	17672	1.957	21357	13.614	5242	10.430	5356	30.347	524	10.600	369	33.052
002068	黑猫股份	39985.35	33217	13474	1.289	13470	7.581	2976	5.082	2884	13.792	238	4.095	175	68.161
002069	獐子岛	64029.98	47112	28278	1.503	14498	4.657	2322	2.433	1712	4.887	131	1.373	171	85.147
002070	众和股份	25392.60	18105	7022	0.972	7202	6.119	1686	4.468	1723	13.021	215	5.875	257	69.545
002071	江苏宏宝	18016.13	27389	12643	2.484	10737	12.325	2068	7.621	1741	17.254	131	4.863	69	55.453
002072	ST德棉	17600.00	8694	4163	0.640	2619	3.109	699	2.608	883	10.076	165	6.566	165	77.000
002073	软控股份	60296.08	25941	12403	0.746	9607	3.341	1902	2.092	1571	4.891	166	1.893	292	87.038
002074	东源电器	21502.25	18194	7020	1.180	7243	7.237	1723	5.354	1756	15.965	231	7.250	221	63.015
002075	沙钢股份	39600.00	50154	24990	2.183	18826	9.424	3182	5.242	2707	12.515	268	4.528	181	66.108
002076	雪莱特	11168.58	27322	12433	3.809	10866	19.925	2108	12.455	1719	27.667	134	8.130	62	28.013
002077	大港股份	24398.07	22786	9699	1.372	8920	7.594	1962	5.389	1864	14.752	181	4.807	160	66.086
002078	太阳纸业	32641.74	54940	22262	2.617	23411	14.816	4699	9.437	3945	22.026	370	7.553	253	43.551
002079	苏州固锝	36077.00	13516	5968	0.521	4754	2.772	1152	2.127	1309	7.269	172	3.210	161	84.101
002080	中材科技	15698.64	32284	14547	3.299	12831	17.183	2513	10.623	2130	25.299	152	6.587	111	37.010
002081	金螳螂	43929.56	12148	7249	0.539	3572	1.653	643	0.995	509	2.232	61	0.904	114	93.677
002082	栋梁新材	15810.32	32701	13907	3.221	13785	17.748	2679	11.038	2085	23.593	163	6.752	82	37.648
002083	孚日股份	73805.23	105471	41235	2.172	46471	13.150	9370	8.361	7497	18.321	539	4.842	359	53.154
002084	海鸥卫浴	33558.33	28489	11880	1.339	11561	7.510	2573	5.176	2198	12.618	185	3.892	92	69.465
002085	万丰奥威	11333.47	14298	6170	1.839	5309	9.811	1196	7.058	1273	22.014	190	11.152	160	48.126
002086	东方海洋	23623.31	31259	15951	2.262	11647	9.694	1896	5.207	1495	11.482	149	4.199	121	67.157
002087	新野纺织	33466.73	49812	20557	2.431	19051	11.953	4667	9.197	4694	26.477	511	10.253	332	39.689
002088	鲁阳股份	20081.42	20786	9260	1.697	8217	8.377	1679	5.529	1376	12.700	135	4.582	119	67.115

(二)二〇一一年底股东持股情况统计(续)

SHAREHOLDING DATA, End of 2011 (Continued)

托管流通股单位:万, 10 000

代码 Code	证券简称 Security	托管流通股数 Nego. Shs	股东总数 Holders	持股<1 000股		持1 000~5 000股		5 000~10 000		10 000~50 000		50 000~100 000		100 000股以上	
				股东数 Holders	持股率 %	股东数 Holders	持股率 %	股东数 Holders	持股率 %	股东数 Holders	持股率 %	股东数 Holders	持股率 %	股东数 Holders	持股率 %
002089	新海宜	25755.87	21575	8183	1.204	8911	7.532	2109	5.504	1951	14.609	227	5.941	194	65.209
002090	金智科技	18483.27	25905	12664	2.384	10181	11.058	1685	5.966	1216	11.937	88	3.203	71	65.452
002091	江苏国泰	34653.86	30311	14665	1.545	11363	6.896	2240	4.319	1774	9.643	148	2.834	121	74.762
002092	中泰化学	96089.69	104353	37040	1.565	45424	10.070	10382	7.167	9665	18.953	1046	7.293	796	54.953
002093	国脉科技	78999.99	37961	14204	0.659	15827	4.337	3763	3.186	3587	8.717	337	2.819	243	80.282
002094	青岛金王	32191.66	13009	5268	0.526	4653	3.068	1262	2.612	1379	8.513	214	4.446	233	80.835
002095	生意宝	16060.20	16972	8944	1.930	5960	7.903	1148	4.786	834	10.079	54	2.298	32	73.004
002096	南岭民爆	13193.01	5009	2885	0.599	1493	2.241	256	1.271	276	4.204	40	2.120	59	89.565
002097	山河智能	29662.45	65756	29836	3.713	26070	18.498	5217	11.650	4129	25.487	333	7.597	171	33.055
002098	浔兴股份	15500.00	14228	6596	1.478	5441	7.197	1132	4.845	922	11.145	80	3.517	57	71.817
002099	海翔药业	12694.69	10002	5428	1.318	3273	5.117	553	2.881	578	8.551	73	3.912	97	78.221
002100	天康生物	26593.84	18909	8662	1.183	7344	5.879	1415	3.584	1283	9.164	111	2.871	94	77.320
002101	广东鸿图	16400.00	11976	4926	1.055	4598	5.968	1082	4.434	1126	13.714	137	5.732	107	69.097
002102	冠福家用	23697.94	63485	29120	4.565	25682	22.546	4762	13.390	3539	27.045	247	6.973	135	25.480
002103	广博股份	16911.45	17698	7465	1.670	7193	8.658	1564	6.088	1291	13.936	119	4.855	66	64.793
002104	恒宝股份	30727.26	54765	22458	2.762	22932	15.701	4892	10.508	3919	23.637	352	7.556	212	39.836
002105	信隆实业	26800.00	21014	8049	1.080	8826	6.764	1899	4.673	1926	13.214	214	5.384	100	68.886
002106	莱宝高科	57769.29	48895	26828	1.637	16190	5.896	3019	3.524	2387	7.738	244	2.946	227	78.260
002107	沃华医药	7395.49	26462	14894	6.811	8948	23.917	1403	12.572	1076	26.830	87	7.906	54	21.964
002108	沧州明珠	29673.43	26438	10956	1.392	10457	7.675	2416	5.486	2250	14.439	210	4.722	149	66.286
002109	兴化股份	35840.00	31684	12629	1.215	12645	7.366	2897	5.359	2933	15.768	344	6.504	236	63.787
002110	三钢闽光	53470.00	34357	15340	1.027	14220	5.419	2611	3.201	1972	6.484	140	1.707	74	82.162
002111	威海广泰	18040.15	23603	10632	2.147	8943	10.723	1968	7.368	1784	18.983	174	6.538	102	54.240
002112	三变科技	10173.28	15719	6899	2.449	6406	13.114	1255	8.150	1000	18.328	85	5.574	74	52.386
002113	*ST天润	8941.67	11362	5070	1.774	3969	9.373	926	6.762	1097	24.037	164	12.151	136	45.903
002114	罗平锌电	18385.10	26015	13306	2.545	9447	10.582	1727	6.272	1365	13.494	109	3.942	61	63.166
002115	三维通信	16683.03	21009	10086	2.161	8147	9.823	1438	5.603	1149	12.377	104	4.245	85	65.791
002116	中国海诚	11062.52	15602	8236	2.703	5934	10.389	856	5.094	518	8.017	43	2.538	15	71.260
002117	东港股份	12412.42	11664	6064	1.626	4133	6.618	761	4.068	612	9.069	52	2.645	42	75.974
002118	紫鑫药业	26151.64	45320	23946	3.193	16385	12.753	2628	6.641	2056	14.336	189	4.864	116	58.212
002119	康强电子	18815.19	28042	12082	2.234	11387	12.085	2245	7.890	2019	19.894	183	6.345	126	51.552
002120	新海股份	9447.18	13644	6324	2.218	5181	11.402	1037	7.260	909	18.241	103	7.285	90	53.595
002121	科陆电子	26764.27	32445	13237	1.949	13270	10.903	2843	7.176	2671	18.969	234	5.868	190	55.136
002122	天马股份	105780.82	105597	45147	1.631	44030	8.763	8773	5.485	6803	11.766	519	3.309	325	69.046
002123	荣信股份	45026.51	21724	10314	0.845	7957	3.847	1634	2.460	1487	6.366	136	2.019	196	84.463
002124	天邦股份	13425.00	16877	7665	1.890	6369	9.812	1322	6.562	1237	17.769	157	7.708	127	56.259
002125	湘潭电化	7539.77	11656	6342	2.792	4095	10.970	641	5.643	520	12.636	41	3.744	17	64.215
002126	银轮股份	11420.34	15186	7403	2.416	5535	10.417	1115	6.637	932	15.441	84	5.058	117	60.031
002127	新民科技	29931.55	28453	10653	1.366	12123	9.016	2762	6.257	2512	15.647	255	5.737	148	61.979
002128	露天煤业	132668.62	66514	32395	0.897	25809	3.944	4342	2.148	3471	4.773	307	1.518	190	86.721
002129	中环股份	72290.54	29157	13003	0.673	10840	3.229	2419	2.254	2287	6.068	315	3.011	293	84.764
002130	沃尔核材	17652.93	60879	33996	6.857	21492	25.155	3089	11.751	2126	21.625	114	4.207	62	30.405
002131	利欧股份	18140.52	20707	10016	1.885	7739	8.768	1462	5.353	1232	13.018	121	4.593	137	66.384
002132	恒星科技	32610.92	52271	21571	2.487	21800	13.896	4498	9.123	3886	21.967	319	6.436	197	46.092
002133	广宇集团	34218.68	44180	16034	1.667	19532	11.743	4063	7.744	3930	20.893	376	7.370	245	50.584
002134	天津普林	24584.98	22362	9829	1.426	8358	7.157	1910	5.138	1928	14.948	205	5.456	132	65.875
002135	东南网架	25306.50	20462	9983	1.525	7648	6.477	1511	4.051	1155	8.573	96	2.493	69	76.881
002136	安纳达	15314.54	34815	18935	4.217	12255	16.176	2032	8.737	1466	16.664	79	3.417	48	50.790
002137	实益达	30838.32	24538	10605	1.227	9829	6.771	2058	4.486	1810	10.942	142	3.018	94	73.557
002138	顺络电子	16922.23	14779	7274	1.580	5254	6.449	1104	4.355	962	10.894	98	3.887	87	72.834
002139	拓邦股份	11306.07	20811	9210	2.945	8342	15.256	1663	9.747	1373	22.297	133	7.722	90	42.032
002140	东华科技	43204.82	9236	4387	0.344	3150	1.621	690	1.079	766	3.570	95	1.499	148	91.886
002141	蓉胜超微	18188.80	21166	8102	1.740	9046	10.839	1995	7.493	1812	18.448	136	5.075	75	56.404
002142	宁波银行	248049.18	133732	57297	0.860	55052	4.505	10538	2.747	9013	6.519	895	2.428	937	82.940
002143	高金食品	7995.92	14159	7313	3.023	5023	12.831	904	7.437	762	18.233	85	7.259	72	51.217
002144	宏达高科	8950.48	10155	5953	1.956	3066	6.896	533	3.964	458	9.866	58	4.411	87	72.906

(二)二〇一一年底股东持股情况统计(续)

SHAREHOLDING DATA, End of 2011 (Continued)

托管流通股单位:万, 10 000

代码 Code	证券简称 Security	托管流通股数 Nego. Shs	股东总数 Holders	持股<1 000股		持1 000~5 000股		5 000~10 000		10 000~50 000		50 000~100 000		100 000股以上	
				股东数 Holders	持股率 %	股东数 Holders	持股率 %	股东数 Holders	持股率 %	股东数 Holders	持股率 %	股东数 Holders	持股率 %	股东数 Holders	持股率 %
002145	*ST钛白	18909.71	23571	13613	2.040	6731	7.073	1411	4.849	1488	14.958	187	6.486	141	64.593
002146	荣盛发展	162497.80	28141	13803	0.270	10361	1.349	1910	0.788	1681	1.970	153	0.625	233	94.998
002147	方圆支承	19697.22	22172	8906	1.663	9017	9.645	2022	6.849	1893	18.215	184	6.143	150	57.485
002148	北纬通信	8159.21	17354	9607	3.934	5583	14.258	1102	9.133	903	20.411	79	6.602	80	45.662
002149	西部材料	13713.00	25908	14377	3.579	8938	13.088	1419	6.907	1053	14.046	77	3.659	44	58.721
002150	江苏通润	8920.80	18440	7550	3.102	7640	18.361	1645	12.373	1432	29.490	102	7.636	71	29.038
002151	北斗星通	7781.20	23234	14087	5.963	7205	18.622	1061	9.056	778	18.591	60	5.317	43	42.451
002152	广电运通	42654.35	12404	6084	0.495	4308	2.136	972	1.532	823	3.776	76	1.232	141	90.830
002153	石基信息	16147.46	4317	2361	0.460	1304	1.728	264	1.106	277	3.275	33	1.467	78	91.964
002154	报喜鸟	50051.92	7765	3764	0.231	2644	1.103	513	0.680	570	2.289	105	1.449	169	94.248
002155	辰州矿业	54727.46	108370	63094	3.877	35133	12.837	5628	6.804	4015	13.237	283	3.344	217	59.901
002156	通富微电	64986.67	43329	15971	0.940	18300	6.270	4424	4.626	4010	11.805	378	3.885	246	72.473
002157	正邦科技	26809.75	16438	8187	1.030	6086	4.827	1104	2.781	864	6.061	81	2.142	116	83.158
002158	汉钟精机	21807.45	12797	6938	1.148	4233	4.110	849	2.646	651	5.652	60	1.757	66	84.687
002159	三特索道	11987.14	9437	5635	1.318	2675	4.431	486	2.698	484	7.789	65	3.673	92	80.092
002160	常铝股份	32470.00	54234	27777	3.101	20906	12.894	3210	6.568	2150	11.682	139	2.815	52	62.939
002161	远望谷	21978.40	43542	23129	3.595	15154	14.139	2646	8.011	2251	19.238	198	6.065	164	48.953
002162	斯米克	41799.85	43429	20394	1.713	16780	8.345	3173	4.997	2683	11.912	254	4.056	145	68.976
002163	中航三鑫	41315.24	45450	14432	1.351	19890	10.549	4911	7.995	5254	24.322	552	9.016	411	46.767
002164	东力传动	40512.50	39604	16112	1.447	16114	8.348	3618	5.911	3310	15.284	304	5.015	146	63.996
002165	红宝丽	24692.12	25624	11985	1.755	10056	8.286	1827	4.848	1499	11.194	147	3.910	110	70.007
002166	莱茵生物	8071.90	44689	28287	11.032	13463	32.649	1739	14.101	1121	24.704	62	5.231	17	12.283
002167	东方锆业	13792.00	20772	11812	2.659	6344	9.258	1180	5.637	1172	16.304	135	6.684	129	59.459
002168	深圳惠程	32417.52	50413	23816	2.769	19172	12.252	3783	7.747	3138	18.303	319	6.537	185	52.391
002169	智光电气	23441.48	37398	16499	2.633	15257	13.869	2960	8.422	2383	18.667	186	5.245	113	51.164
002170	芭田股份	25266.69	33198	15165	2.195	13259	11.103	2473	6.497	2046	14.734	159	4.083	96	61.389
002171	精诚铜业	32224.81	79038	45017	4.975	27782	16.937	3744	7.588	2327	12.098	113	2.382	55	56.021
002172	澳洋科技	49860.00	44047	18030	1.338	18557	7.902	3798	5.059	3243	11.988	272	3.656	147	70.056
002173	山下湖	9981.16	27425	13908	4.880	10395	21.208	1789	11.875	1206	21.942	85	5.639	42	34.456
002174	梅花伞	8293.99	10006	5387	2.090	3253	7.856	631	5.049	607	14.326	64	5.272	64	65.407
002175	广陆数测	6834.60	17053	8058	4.401	6596	19.833	1204	11.610	1067	28.953	82	8.038	46	27.166
002176	江特电机	19507.80	24505	13404	2.209	8003	8.314	1448	4.936	1342	13.117	167	5.873	141	65.551
002177	御银股份	20509.78	24928	10932	1.907	9722	10.095	2180	6.990	1764	16.318	184	6.091	146	58.598
002178	延华智能	11049.70	20777	10075	3.373	7779	14.936	1532	9.376	1266	21.214	77	4.591	48	46.510
002179	中航光电	20926.69	13491	6565	0.982	4751	4.629	1010	3.187	957	8.772	99	3.187	109	79.244
002180	万力达	8297.86	12875	6674	2.612	4435	11.164	863	7.025	775	17.931	71	5.757	57	55.511
002181	粤传媒	21357.89	29711	13182	2.145	10889	10.881	2492	7.815	2545	23.268	324	10.446	279	45.445
002182	云海金属	21321.83	55594	27604	4.732	20532	20.202	3909	12.268	3180	27.536	230	7.316	139	27.946
002183	怡亚通	83412.62	47865	15970	0.774	20608	5.676	5268	4.357	5143	11.993	514	4.116	362	73.084
002184	海得控制	13106.34	17911	7884	2.076	7179	11.054	1443	7.362	1208	17.146	104	5.382	93	56.980
002185	华天科技	37323.00	36360	14150	1.376	15750	8.648	3234	5.703	2756	13.755	268	4.855	202	65.664
002186	全聚德	13939.04	21547	13667	2.843	6152	8.681	843	3.941	729	9.808	75	3.739	81	70.989
002187	广百股份	9600.00	15477	7427	3.097	5741	13.098	1159	8.290	981	19.484	98	7.048	71	48.983
002188	新嘉联	11916.52	12580	5991	1.743	4510	7.879	967	5.323	889	14.017	103	5.853	120	65.185
002189	利达光电	19424.00	11321	5781	0.944	3561	3.776	814	2.740	883	9.047	124	4.334	158	79.158
002190	成飞集成	20622.72	27480	17456	2.693	8014	7.738	1145	3.651	752	6.545	67	2.172	46	77.200
002191	劲嘉股份	64200.00	30588	12687	0.681	12955	4.023	2279	2.297	2163	6.305	231	2.356	273	84.339
002192	路翔股份	9324.76	21818	11717	4.220	7609	16.541	1310	9.310	1024	20.439	97	6.902	61	42.587
002193	山东如意	15991.14	12036	5253	1.056	4831	6.005	886	3.723	884	10.563	94	4.130	88	74.525
002194	武汉凡谷	24921.89	37945	16192	2.401	15975	13.147	3010	7.960	2458	17.791	198	5.329	112	53.371
002195	海隆软件	8661.86	11023	6066	2.362	3664	8.601	655	5.031	517	11.489	57	4.408	64	68.109
002196	方正电机	8378.96	10042	5258	2.221	3361	8.559	673	5.412	632	15.030	66	5.269	52	63.508
002197	证通电子	13884.44	12471	5504	1.320	4546	6.962	1039	5.037	1069	15.091	157	7.674	156	63.917
002198	嘉应制药	10715.51	21350	10413	3.618	8116	15.495	1407	8.750	1152	20.659	137	8.889	125	42.589
002199	东晶电子	5813.60	12190	6618	3.840	4206	14.697	728	8.230	557	17.352	43	4.908	38	50.973
002200	*ST大地	10782.91	25779	15930	4.309	7144	13.287	1262	7.827	1195	21.593	158	9.845	90	43.139

(二)二〇一一年底股东持股情况统计(续)

SHAREHOLDING DATA, End of 2011 (Continued)

托管流通股单位:万, 10 000

代码 Code	证券简称 Security	托管流通股数 Nego. Shs	股东总数 Holders	持股<1 000股		持1 000~5 000股		5 000~10 000		10 000~50 000		50 000~100 000		100 000股以上	
				股东数 Holders	持股率 %	股东数 Holders	持股率 %	股东数 Holders	持股率 %	股东数 Holders	持股率 %	股东数 Holders	持股率 %	股东数 Holders	持股率 %
002201	九鼎新材	16700.36	19875	9029	1.839	7756	9.701	1545	6.216	1373	15.013	106	4.193	66	63.039
002202	金风科技	212141.23	310757	139703	2.561	127584	12.536	23425	7.291	17880	15.241	1372	4.307	793	58.064
002203	海亮股份	47231.69	28792	14885	1.152	10192	4.562	1999	2.860	1500	5.970	123	1.794	93	83.662
002204	大连重工	21400.00	10278	5891	0.814	2858	2.778	601	1.856	753	6.778	100	3.091	75	84.683
002205	国统股份	9919.45	14836	7841	2.726	5167	10.765	949	6.446	740	13.906	76	5.035	63	61.123
002206	海利得	24662.88	17948	7087	1.131	7409	6.571	1687	4.653	1471	11.704	155	4.297	139	71.643
002207	准油股份	8218.74	18429	10103	3.920	6183	15.179	1112	8.921	796	17.854	110	9.344	125	44.782
002208	合肥城建	31664.24	29705	12150	1.386	12643	8.322	2524	5.250	2110	12.178	161	3.428	117	69.437
002209	达意隆	12412.83	17439	7961	2.281	6794	11.341	1384	7.327	1129	16.528	105	5.768	66	56.754
002210	飞马国际	29084.40	23524	9591	1.220	10244	7.174	1920	4.351	1581	9.835	113	2.593	75	74.827
002211	宏达新材	21682.25	24185	10519	1.921	9419	9.217	2024	6.252	1912	16.408	188	5.747	123	60.455
002212	南洋股份	27071.24	37102	13984	1.938	16292	12.728	3505	8.620	2950	20.123	235	5.800	136	50.791
002213	特尔佳	12593.99	18327	8309	2.343	7156	11.504	1329	6.994	1280	19.411	151	8.078	102	51.670
002214	大立科技	7097.97	4321	2128	0.887	1195	3.666	334	3.235	461	13.028	93	9.078	110	70.107
002215	诺普信	24939.92	21567	9392	1.449	8452	7.279	1829	4.966	1636	12.436	151	4.064	107	69.805
002216	三全食品	12336.00	4118	2654	0.515	1052	1.579	164	0.869	156	2.482	32	1.887	60	92.668
002217	联合化工	16819.50	27911	13645	2.851	10422	12.588	1935	7.588	1664	18.270	138	5.477	107	53.227
002218	拓日新能	42184.26	44063	22917	1.945	15893	7.876	2918	4.620	2112	9.027	158	2.507	65	74.024
002219	独一味	37062.21	17522	9186	0.807	5967	3.230	1040	1.851	1003	5.413	154	2.811	172	85.888
002220	天宝股份	16014.20	14689	7343	1.595	5457	6.823	988	4.046	752	8.646	67	2.933	82	75.957
002221	东华能源	22169.62	18929	9597	1.435	6493	5.775	1318	3.888	1248	10.598	153	4.629	120	73.676
002222	福晶科技	27482.50	27914	10793	1.593	11367	9.170	2662	6.556	2609	18.296	316	7.731	167	56.655
002223	鱼跃医疗	14993.64	19324	11115	2.556	6240	8.546	914	4.045	832	10.472	91	4.100	132	70.281
002224	三力士	7175.08	12914	5843	2.993	5292	15.535	950	8.978	740	18.220	42	3.652	47	50.623
002225	濮耐股份	14757.01	46417	24215	5.699	16873	23.391	2920	13.131	2179	27.050	148	6.652	82	24.077
002226	江南化工	12266.00	9340	4347	1.200	3327	5.958	731	4.032	733	11.883	95	5.234	107	71.693
002227	奥特迅	10857.70	14191	8751	2.509	4279	7.819	669	4.081	444	7.232	31	1.846	17	76.513
002228	合兴包装	34750.40	14697	5963	0.675	5869	3.773	1380	2.737	1246	6.833	123	2.455	116	83.527
002229	鸿博股份	7557.50	9418	4854	2.105	3350	8.874	588	5.030	525	13.079	45	3.955	56	66.957
002230	科大讯飞	20723.38	17044	10025	1.559	4973	4.857	863	2.825	896	8.812	116	3.813	171	78.134
002231	奥维通信	7050.00	12336	6260	3.015	4637	13.183	772	7.274	591	14.732	43	3.968	33	57.828
002232	启明信息	38604.99	37887	16339	1.643	15342	8.655	3335	5.817	2530	12.141	214	3.702	127	68.041
002233	塔牌集团	45365.60	91065	43930	3.499	35975	15.915	6052	8.791	4547	17.946	339	4.899	222	48.949
002234	民和股份	6402.81	7224	4184	1.684	2061	6.766	451	4.753	419	12.834	60	6.356	49	67.608
002235	安妮股份	9859.68	6308	3216	1.036	1796	3.908	443	3.017	588	12.591	120	8.513	145	70.935
002236	大华股份	14733.07	6012	3698	0.710	1594	2.188	265	1.225	284	3.718	46	2.196	125	89.963
002237	恒邦股份	16407.46	33472	22284	4.092	8949	10.558	1292	5.246	839	9.077	76	3.069	32	67.958
002238	天威视讯	32039.39	11126	6272	0.634	3434	2.255	647	1.357	607	3.634	69	1.450	97	90.671
002239	金飞达	20100.00	12203	6199	0.996	4330	4.275	804	2.593	715	6.412	77	2.482	78	83.242
002240	威华股份	29898.75	32795	13422	1.706	12760	9.114	2861	6.442	3075	20.349	345	7.869	332	54.521
002241	歌尔声学	54476.26	13108	6881	0.423	4343	1.659	814	1.022	770	2.798	101	1.264	199	92.833
002242	九阳股份	76095.00	54418	26004	1.292	21270	5.791	3786	3.306	2967	7.123	240	2.092	151	80.396
002243	通产丽星	25158.90	12021	5301	0.789	4366	3.645	1016	2.678	1079	8.067	139	3.838	120	80.983
002244	滨江集团	112268.00	23473	10459	0.300	9196	1.677	1678	0.974	1686	2.888	198	1.166	256	92.994
002245	澳洋顺昌	33469.13	24905	9440	1.043	10699	6.810	2283	4.547	2149	11.830	212	4.306	122	71.465
002246	北化股份	19789.10	16027	7888	1.408	5962	6.174	1208	4.046	849	7.898	65	2.179	55	78.296
002247	帝龙新材	8145.83	11858	5943	2.603	4319	11.110	834	6.857	686	16.074	53	4.436	23	58.921
002248	华东数控	18475.96	49459	26229	5.009	18123	19.737	2863	10.210	2043	19.826	144	5.280	57	39.940
002249	大洋电机	23954.29	31113	16151	2.442	11263	9.804	1976	5.533	1520	11.763	101	2.881	102	67.577
002250	联化科技	22881.73	7758	3633	0.558	2724	2.617	567	1.709	646	5.646	73	2.161	115	87.310
002251	步步高	8651.43	9591	5666	1.855	2846	6.477	514	3.924	449	9.911	45	3.611	71	74.221
002252	上海莱士	27200.00	23335	13439	1.718	7646	5.664	1217	2.954	927	6.143	65	1.646	41	81.875
002253	川大智胜	7747.20	8486	4929	2.074	2581	6.889	453	3.885	395	10.079	56	4.992	72	72.081
002254	泰和新材	39139.22	34066	13362	1.352	13325	7.845	3580	6.320	3322	16.741	293	5.082	184	62.659
002255	海陆重工	9729.49	13599	8452	2.689	4010	8.049	559	3.800	447	8.433	38	2.730	93	74.299
002256	彩虹精化	12705.60	28445	13831	3.687	10413	17.175	2127	11.222	1820	27.235	170	8.661	84	32.019

(二)二〇一一年底股东持股情况统计(续)

SHAREHOLDING DATA, End of 2011 (Continued)

托管流通股单位:万, 10 000

代码 Code	证券简称 Security	托管流通股数 Nego. Shs	股东总数 Holders	持股<1 000股		持1 000~5 000股		5 000~10 000		10 000~50 000		50 000~100 000		100 000股以上	
				股东数 Holders	持股率 %	股东数 Holders	持股率 %	股东数 Holders	持股率 %	股东数 Holders	持股率 %	股东数 Holders	持股率 %	股东数 Holders	持股率 %
002258	利尔化学	19136.89	23632	12070	2.304	8957	9.481	1465	5.073	1044	9.952	59	2.057	37	71.133
002259	升达林业	50015.84	26822	10056	0.660	10257	4.508	2776	3.746	3010	11.788	395	5.380	328	73.918
002260	伊立浦	15600.00	12862	5749	1.213	4842	6.501	1087	4.664	1029	12.200	90	3.915	65	71.507
002261	拓维信息	13981.77	18499	10006	2.379	6075	9.048	1183	5.638	1053	13.867	81	4.022	101	65.046
002262	恩华药业	19593.07	8388	4370	0.765	2851	2.962	524	1.785	500	4.852	62	2.214	81	87.421
002263	大东南	26182.15	24932	9312	1.331	9931	8.117	2438	6.205	2688	19.703	325	8.006	238	56.639
002264	新华都	11457.94	19366	8353	2.658	7545	14.035	1681	9.871	1502	24.786	156	9.324	129	39.326
002265	西仪股份	28372.60	21417	9821	1.226	8508	6.083	1577	3.673	1343	8.733	106	2.475	62	77.809
002266	浙富股份	14013.20	8373	3794	0.907	3035	4.486	639	3.033	687	9.584	92	4.524	126	77.466
002267	陕天然气	49855.08	31378	16333	1.148	11585	4.537	1859	2.423	1419	5.195	103	1.391	79	85.306
002268	卫士通	16288.08	13641	6709	1.426	4936	6.381	943	3.867	849	10.161	95	3.767	109	74.398
002269	美邦服饰	100500.00	5153	3258	0.093	1235	0.246	251	0.168	278	0.565	40	0.282	91	98.646
002270	法因数控	6554.85	17592	8550	4.523	6711	20.967	1263	12.792	951	26.804	69	6.657	48	28.256
002271	东方雨虹	17271.13	33588	15684	3.300	13156	16.030	2443	9.443	2032	21.948	174	6.819	99	42.460
002272	川润股份	9323.16	13271	5964	2.370	5173	12.188	1110	8.044	886	17.791	76	5.550	62	54.057
002273	水晶光电	10247.63	10038	5850	1.784	3015	6.126	577	3.770	498	9.127	33	2.235	65	76.957
002274	华昌化工	25528.85	25363	11562	1.542	9635	8.043	2090	5.502	1836	13.604	163	4.311	77	66.998
002275	桂林三金	13483.62	20127	11101	3.079	6650	10.409	1231	6.084	980	13.476	79	4.066	86	62.885
002276	万马电缆	14122.48	35676	16837	4.342	14286	20.329	2426	11.367	1868	24.219	154	7.439	105	32.304
002277	友阿股份	20613.60	21437	10607	1.996	7509	7.574	1593	5.121	1435	13.081	132	4.250	161	67.977
002278	神开股份	11728.12	24215	11845	4.225	8715	16.066	1873	10.795	1556	25.232	138	7.824	88	35.856
002279	久其软件	3887.91	14684	8368	7.166	4746	25.259	843	14.479	644	29.791	58	9.906	25	13.399
002280	新世纪	3565.08	12136	6273	6.020	4480	25.196	735	13.695	577	28.549	52	9.534	19	17.006
002281	光迅科技	8200.00	7618	4624	1.795	2095	5.149	425	3.404	364	8.396	42	3.490	68	77.766
002282	博深工具	7680.64	21097	10736	5.219	7695	21.018	1423	12.359	1093	26.798	99	8.601	51	26.006
002283	天润曲轴	23284.20	28503	10728	1.716	12590	11.084	2552	7.312	2258	18.278	225	6.388	150	55.221
002284	亚太股份	9993.60	21089	8818	3.559	8698	19.289	1837	12.444	1548	29.250	124	8.281	64	27.178
002285	世联地产	10318.91	10724	5652	1.761	3679	7.413	692	4.455	579	10.860	58	3.869	64	71.642
002286	保龄宝	5252.93	15166	8002	5.604	5416	21.291	954	11.986	717	24.838	47	5.940	30	30.341
002287	奇正藏药	4100.00	20333	11871	9.846	6853	33.069	921	14.874	625	26.992	47	7.683	16	7.535
002288	超华科技	4800.00	8289	4630	3.176	2422	10.685	532	7.472	570	24.266	68	10.100	67	44.300
002289	宇顺电子	4160.74	11035	6755	4.956	3351	16.060	481	7.576	367	16.448	37	6.030	44	48.931
002290	禾盛新材	6285.87	21770	11768	6.620	7595	24.563	1264	13.412	1037	29.882	72	7.862	34	17.662
002291	星期六	12134.20	18663	9857	3.250	6365	11.033	1211	6.720	1050	16.815	90	4.736	90	57.446
002292	奥飞动漫	10240.00	33574	20250	6.256	10288	20.122	1629	10.708	1254	22.414	89	5.846	64	34.655
002293	罗莱家纺	4036.31	2983	2296	1.458	480	2.343	61	0.972	78	4.818	14	2.276	54	88.132
002294	信立泰	9119.76	26523	15612	6.440	8195	19.562	1402	10.552	1160	23.751	89	6.803	65	32.894
002295	精艺股份	10609.30	24322	11249	4.277	9543	19.547	1892	12.016	1486	25.636	103	6.280	49	32.244
002296	辉煌科技	5340.37	11011	6139	3.991	3701	14.396	603	7.569	495	16.822	34	4.008	39	53.214
002297	博云新材	13441.40	28631	13606	3.667	11195	16.972	1976	9.672	1640	21.939	125	6.130	89	41.621
002298	鑫龙电器	7816.24	8969	4835	2.125	2884	7.710	592	5.093	539	12.751	59	5.130	60	67.191
002299	圣农发展	28243.94	55549	29468	3.699	20502	13.927	2973	6.831	2252	14.087	182	4.197	172	57.258
002300	太阳电缆	11758.72	22513	9452	3.159	9461	17.571	1861	10.755	1497	24.108	140	7.781	102	36.626
002301	齐心文具	7529.90	12048	6049	2.910	4427	11.957	816	7.210	657	15.562	50	4.205	49	58.157
002302	西部建设	9744.78	16026	8243	3.046	5752	12.144	1040	7.150	878	16.324	64	4.425	49	56.912
002303	美盈森	4477.53	7991	4503	3.578	2343	10.813	488	7.287	543	23.083	68	9.897	46	45.341
002304	洋河股份	41052.78	17242	12743	0.829	3567	1.508	373	0.623	328	1.600	68	1.208	163	94.232
002305	南国置业	24290.91	22090	8968	1.240	9547	7.726	1646	4.541	1625	12.731	157	4.296	147	69.466
002306	湘鄂情	8956.00	18952	10671	4.068	6004	13.679	1144	8.438	957	19.750	77	5.750	99	48.315
002307	北新路桥	20600.66	34728	12170	2.178	15124	16.311	3567	11.726	3286	30.633	329	10.602	252	28.549
002308	威创股份	19402.35	29647	11418	2.379	12713	14.247	2644	9.259	2401	23.865	256	8.860	215	41.390
002309	中利科技	10132.51	23486	12909	4.832	7876	16.049	1340	8.724	1227	22.424	76	4.899	58	43.073
002310	东方园林	4872.04	15924	12089	6.521	3000	11.948	407	5.682	334	13.224	35	4.976	59	57.648
002311	海大集团	14560.00	9628	4271	0.934	3903	4.959	615	2.821	655	8.487	87	4.105	97	78.694
002312	三泰电子	9879.75	10103	4593	1.708	3734	8.084	799	5.453	781	15.884	104	7.415	92	61.456
002313	日海通讯	2499.92	6301	4093	5.163	1721	13.560	268	7.220	174	11.849	20	6.056	25	56.153

(二)二〇一一年底股东持股情况统计(续)

SHAREHOLDING DATA, End of 2011 (Continued)

托管流通股单位:万, 10 000

代码 Code	证券简称 Security	托管流通股数 Nego. Shs	股东总数 Holders	持股<1 000 股		持1 000~5 000 股		5 000~10 000		10 000~50 000		50 000~100 000		100 000 股以上	
				股东数 Holders	持股率 %	股东数 Holders	持股率 %	股东数 Holders	持股率 %	股东数 Holders	持股率 %	股东数 Holders	持股率 %	股东数 Holders	持股率 %
002314	雅致股份	11443.46	29021	15218	4.757	10448	18.467	1814	10.492	1353	20.962	122	7.098	66	38.225
002315	焦点科技	3031.75	15719	10383	11.032	4156	26.861	678	14.802	467	27.749	24	5.204	11	14.352
002316	键桥通讯	11848.20	20619	9627	3.536	7610	14.150	1715	9.700	1418	22.819	152	8.745	97	41.050
002317	众生药业	4500.00	13142	6859	5.587	4780	21.246	748	11.251	679	27.391	43	6.571	33	27.955
002318	久立特材	10565.97	16755	9412	3.175	5618	10.752	927	5.806	689	11.834	47	2.990	62	65.444
002319	乐通股份	5470.38	17267	8932	5.669	6287	23.656	1122	13.680	833	27.328	65	7.820	28	21.848
002320	海峡股份	14220.01	17866	8590	2.187	6593	9.765	1273	6.158	1211	16.830	116	5.493	83	59.566
002321	华英农业	10300.00	18057	10408	3.455	5695	11.165	1059	6.715	799	13.779	56	3.465	40	61.421
002322	理工监测	3569.13	7442	4863	4.107	1809	10.341	348	6.539	336	18.283	39	7.749	47	52.982
002323	中联电气	2350.68	11341	6616	10.326	3781	31.164	547	15.242	362	27.233	23	6.826	12	9.208
002324	普利特	10380.12	18246	7068	2.571	7841	15.616	1632	10.537	1488	27.705	121	7.639	96	35.930
002325	洪涛股份	8045.67	5630	3425	1.781	1619	4.257	286	2.450	219	5.151	26	2.201	55	84.160
002326	永太科技	7821.00	11993	6203	2.977	4176	11.249	842	7.237	654	15.034	67	6.036	51	57.466
002327	富安娜	3380.00	3285	2340	2.108	634	3.627	118	2.458	125	7.477	21	4.123	47	80.207
002328	新朋股份	10100.22	18651	9999	3.927	6308	12.768	1095	7.157	1028	18.895	100	6.764	121	50.489
002329	皇氏乳业	7626.50	7782	3749	1.625	2712	7.073	514	4.476	600	16.494	99	9.155	108	61.177
002330	得利斯	6299.97	19251	10165	5.902	6810	21.968	1229	12.731	917	25.801	85	9.152	45	24.446
002331	皖通科技	5226.59	14245	6567	4.798	5674	22.914	1082	13.827	827	30.111	55	7.399	40	20.951
002332	仙琚制药	20556.52	29764	14835	2.646	11052	10.799	1954	6.215	1632	14.112	137	4.411	154	61.817
002333	罗普斯金	6563.00	24198	12542	8.013	8963	28.021	1523	15.227	1077	28.587	72	7.233	21	12.919
002334	英威腾	3040.00	11410	7187	8.119	3269	21.144	542	11.898	350	20.395	35	7.486	27	30.958
002335	科华恒盛	4592.39	11497	5990	4.517	4202	18.225	668	9.606	551	23.172	46	6.896	40	37.583
002336	人人乐	10000.00	29244	16716	6.403	9416	18.525	1605	10.512	1316	24.326	112	7.464	79	32.769
002337	赛象科技	4832.00	13859	7153	7.333	4814	22.421	1008	14.574	797	30.551	58	7.742	29	17.379
002338	奥普光电	4043.30	3871	2619	1.878	844	4.152	185	3.004	161	8.114	23	3.570	39	79.282
002339	积成电子	5056.20	11333	6727	4.581	3553	14.349	561	7.367	427	15.171	35	4.639	30	53.894
002340	格林美	18724.99	20834	10324	1.945	7617	8.477	1418	5.078	1240	12.579	127	4.506	108	67.415
002341	新纶科技	5665.00	8332	3753	2.263	3292	11.389	622	7.317	577	19.285	41	5.062	47	54.685
002342	巨力索具	20739.00	24378	8045	1.410	11386	10.958	2191	7.117	2328	21.687	238	7.886	190	50.942
002343	禾欣股份	7905.18	15401	6575	2.971	6529	16.081	1131	9.558	949	22.450	113	9.825	104	39.115
002344	海宁皮城	15513.16	14452	6767	1.488	5507	6.898	1003	4.317	905	10.899	121	5.462	149	70.936
002345	潮宏基	11652.17	11196	7194	2.126	3018	5.150	479	2.704	395	6.385	47	2.792	63	80.842
002346	柘中建设	3500.00	10157	5883	6.341	3047	17.921	578	10.874	557	29.036	51	9.957	41	25.872
002347	泰尔重工	3256.00	12718	7206	8.191	4236	26.438	693	14.120	520	29.508	48	9.445	15	12.298
002348	高乐股份	6080.00	12319	7095	6.768	3631	13.295	753	8.535	673	21.786	81	8.969	86	40.646
002349	精华制药	5404.38	9009	5587	3.464	2595	9.612	401	4.956	357	12.269	29	3.742	40	65.957
002350	北京科锐	6744.00	9964	5888	2.934	3074	9.271	488	4.727	435	11.846	51	5.148	28	66.074
002351	漫步者	8060.00	20805	7922	3.640	9936	23.451	1516	12.540	1269	28.548	111	8.936	51	22.884
002352	鼎泰新材	1950.00	10687	6684	13.025	3208	32.068	467	15.935	304	27.328	18	6.317	6	5.327
002353	杰瑞股份	7706.85	7539	3948	1.612	2428	6.135	433	3.748	502	13.154	113	10.411	115	64.941
002354	科冕木业	3600.00	13580	7591	7.134	4668	25.679	782	14.133	494	23.994	30	5.327	15	23.732
002355	兴民钢圈	8398.18	15028	8138	3.842	4934	11.983	967	7.628	814	18.136	68	5.590	107	52.820
002356	浩宁达	2000.00	8908	5772	10.556	2481	24.513	372	12.432	256	23.774	18	5.582	9	23.143
002357	富临运业	7125.60	15745	6235	3.244	6807	19.653	1357	12.724	1189	31.584	103	9.741	54	23.054
002358	森源电气	5105.30	6734	3246	2.117	2635	10.088	400	5.265	368	13.973	33	4.776	52	63.782
002359	齐星铁塔	4125.00	11097	5689	6.073	3946	20.633	771	12.699	607	27.642	51	8.441	33	24.512
002360	同德化工	6262.79	11304	5204	2.931	4491	14.434	810	8.699	705	21.601	59	6.162	35	46.172
002361	神剑股份	7290.00	12420	4513	2.324	5704	16.233	1126	10.230	946	23.219	79	7.340	52	40.654
002362	汉王科技	11820.44	40079	24335	6.700	12331	20.907	1891	10.692	1397	21.827	79	4.448	46	35.426
002363	隆基机械	5250.00	13448	7368	5.275	4682	17.996	803	10.022	539	19.190	36	4.874	20	42.644
002364	中恒电气	3782.74	11493	5945	5.955	4127	23.297	744	13.094	587	28.246	63	11.545	27	17.864
002365	永安药业	7744.46	21245	9711	4.487	8698	22.233	1475	12.603	1228	29.070	93	8.115	40	23.492
002366	丹甫股份	8022.22	20706	9860	4.610	8034	20.250	1481	12.259	1134	26.115	107	9.220	90	27.545
002367	康力电梯	11383.91	12804	6510	2.434	4556	8.461	898	5.388	730	11.749	63	3.635	47	68.333
002368	太极股份	9625.00	10930	4998	1.816	4371	8.831	725	5.009	687	13.551	73	5.209	76	65.584
002369	卓翼科技	6421.36	7349	3530	1.812	2840	8.491	452	4.634	422	12.357	55	5.727	50	66.978

(二)二〇一一年底股东持股情况统计(续)

SHAREHOLDING DATA, End of 2011 (Continued)

托管流通股单位:万, 10 000

代码 Code	证券简称 Security	托管流通股数 Nego. Shs	股东总数 Holders	持股<1 000股		持1 000~5 000股		5 000~10 000		10 000~50 000		50 000~100 000		100 000股以上	
				股东数 Holders	持股率 %	股东数 Holders	持股率 %	股东数 Holders	持股率 %	股东数 Holders	持股率 %	股东数 Holders	持股率 %	股东数 Holders	持股率 %
002370	亚太药业	7808.10	16572	8380	4.602	6071	16.154	1138	9.739	875	21.067	61	5.144	47	43.294
002371	七星电子	2432.95	5755	4055	5.181	1276	10.523	209	5.775	166	12.845	24	7.266	25	58.410
002372	伟星新材	6340.00	19022	9959	5.867	6852	21.722	1223	12.530	889	24.970	61	6.297	38	28.614
002373	联信永益	4831.70	12210	6908	4.846	3850	16.564	756	10.533	619	23.319	43	5.733	34	39.005
002374	丽鹏股份	3880.00	8044	4352	4.594	2686	14.986	557	9.674	408	20.142	25	4.363	16	46.240
002375	亚厦股份	14599.99	8701	4210	0.974	3307	4.402	492	2.263	538	7.103	63	3.050	91	82.208
002376	新北洋	14849.00	9806	4572	1.041	3837	5.098	655	2.931	599	7.834	66	3.016	77	80.081
002377	国创高新	8520.00	17890	7604	3.069	7581	17.419	1379	10.779	1193	25.857	79	6.123	54	36.752
002378	章源钨业	7922.59	29814	17603	7.382	9540	23.773	1471	12.343	1079	24.238	76	6.586	45	25.679
002379	鲁丰股份	5900.00	18340	9439	5.514	6801	22.840	1122	12.810	894	27.787	54	5.978	30	25.071
002380	科远股份	1700.00	9612	6251	11.958	2695	30.941	394	15.287	246	25.803	18	7.375	8	8.635
002381	双箭股份	4200.00	12659	7116	6.782	4149	21.158	765	12.416	569	25.022	46	7.613	14	27.010
002382	蓝帆股份	3000.00	9100	5501	7.199	2657	19.078	438	9.972	422	27.721	47	11.313	35	24.718
002383	合众思壮	3600.00	19715	13713	12.378	4824	27.396	687	12.957	453	23.635	26	5.098	12	18.537
002384	东山精密	6774.90	22906	13131	6.814	7413	22.756	1321	12.959	931	25.827	68	6.553	42	25.092
002385	大北农	17805.08	17517	11526	2.118	4379	4.868	709	2.620	568	6.012	92	3.602	243	80.781
002386	天原集团	38903.91	40524	19953	2.102	15513	8.315	2633	4.484	2126	10.024	205	3.477	94	71.598
002387	黑牛食品	6030.00	21464	12621	7.572	6675	23.173	1182	13.039	874	27.073	67	7.682	45	21.461
002388	新亚制程	5040.00	15258	7967	6.335	5212	22.660	1120	15.002	869	32.260	69	9.015	21	14.728
002389	南洋科技	3400.00	12521	6596	6.442	4529	25.958	754	14.793	582	30.565	36	7.300	24	14.942
002390	信邦制药	9317.00	12110	5121	2.013	5255	10.841	852	6.110	743	15.319	73	5.301	66	60.416
002391	长青股份	5200.00	16739	8045	5.595	6804	25.614	1044	13.537	761	26.950	55	7.253	30	21.052
002392	北京利尔	15482.88	17046	5891	1.373	7559	10.583	1524	6.694	1654	21.398	222	10.097	196	49.854
002393	力生制药	8267.23	31434	20265	8.722	8908	20.841	1234	9.701	914	19.154	67	5.401	46	36.181
002394	联发股份	12851.06	15961	6443	1.859	7259	10.702	1143	5.983	985	14.699	80	4.183	51	62.574
002395	双象股份	3153.19	9516	5499	6.083	3158	19.617	464	9.720	350	20.288	23	4.777	22	39.515
002396	星网锐捷	24320.54	16896	6971	1.071	7233	5.943	1370	3.812	1152	9.008	101	2.838	69	77.328
002397	梦洁家纺	4645.26	4184	2536	1.583	1334	5.216	155	2.267	113	4.403	8	1.063	38	85.468
002398	建研集团	3900.00	10964	6683	7.401	3229	16.807	578	9.854	419	19.444	33	5.714	22	40.780
002399	海普瑞	17020.00	39267	22489	4.398	13825	14.813	1621	6.396	1190	12.496	100	3.858	42	58.039
002400	省广股份	8161.34	10089	5666	2.866	3111	7.984	631	5.231	525	11.999	62	5.088	94	66.832
002401	中海科技	4087.13	11359	5808	5.016	4242	20.784	667	10.843	566	26.945	34	5.264	42	31.149
002402	和而泰	5015.25	14324	7757	6.008	4920	20.495	903	11.955	666	24.391	44	5.511	34	31.640
002403	爱仕达	9667.50	31998	20377	9.534	9012	17.516	1366	9.226	1067	20.020	107	7.522	69	36.181
002404	嘉欣丝绸	7127.81	20218	11463	7.848	6660	18.517	1046	9.937	875	23.100	82	7.710	92	32.888
002405	四维图新	30964.69	28321	15857	1.880	9171	6.144	1664	3.577	1359	8.255	124	2.746	146	77.398
002406	远东传动	11406.19	19057	8884	4.106	7015	13.507	1555	9.299	1393	23.458	114	6.758	96	42.872
002407	多氟多	15799.56	22855	11847	2.708	8116	10.744	1476	6.358	1212	14.838	106	4.593	98	60.760
002408	齐翔腾达	16020.00	39164	20341	5.121	13862	18.087	2584	10.771	2130	24.587	146	6.120	101	35.314
002409	雅克科技	3288.00	6760	4082	4.590	1827	11.352	379	7.791	382	22.040	51	10.888	39	43.339
002410	广联达	6571.14	9976	5508	2.843	3484	10.271	480	4.996	393	11.887	47	5.087	64	64.917
002411	九九久	12057.12	18925	8818	2.729	7259	12.486	1429	7.847	1188	18.568	109	5.926	122	52.444
002412	汉森制药	3800.00	12457	6089	5.430	4804	25.239	795	13.938	688	33.232	56	9.636	25	12.525
002413	常发股份	7870.22	9527	4872	2.865	3082	8.746	743	6.453	678	16.585	70	6.085	82	59.266
002414	高德红外	7950.00	20910	11268	4.929	7079	17.679	1265	10.450	1104	25.852	109	9.334	85	31.756
002415	海康威视	24973.75	9492	5210	0.642	3190	2.364	446	1.191	460	3.681	56	1.459	130	90.664
002416	爱施德	13192.71	13878	4294	1.193	7489	10.283	999	5.157	841	12.474	84	4.290	171	66.603
002417	三元达	7880.78	14163	7144	3.467	5007	13.513	1032	8.689	844	19.726	84	7.388	52	47.217
002418	康盛股份	14978.26	20204	8932	3.466	7786	11.654	1675	7.595	1580	19.460	135	6.215	96	51.609
002419	天虹商场	16383.70	11233	4712	1.009	5005	5.665	696	2.842	657	7.862	77	3.372	86	79.249
002420	毅昌股份	10382.50	23229	10688	4.250	9635	17.869	1577	9.870	1202	20.857	81	5.124	46	42.029
002421	达实智能	6058.24	8674	4868	2.841	2866	9.855	493	5.421	383	11.959	37	4.167	27	65.757
002422	科伦药业	22296.44	23515	13351	2.063	7819	6.945	1155	3.495	981	8.063	86	2.660	123	76.774
002423	中原特钢	7900.00	20156	9381	4.153	7599	19.700	1532	12.983	1442	33.960	137	11.588	65	17.616
002424	贵州百灵	11840.00	32866	16673	5.111	12584	21.013	1865	10.380	1507	23.182	140	7.944	97	32.371
002425	凯撒股份	5560.00	11959	5227	3.389	4693	17.272	971	11.750	923	31.783	91	11.292	54	24.513

(二)二〇一一年底股东持股情况统计(续)

SHAREHOLDING DATA, End of 2011 (Continued)

托管流通股单位:万, 10 000

代码 Code	证券简称 Security	托管流通股数 Nego. Shs	股东总数 Holders	持股<1 000股		持1 000~5 000股		5 000~10 000		10 000~50 000		50 000~100 000		100 000股以上	
				股东数 Holders	持股率 %	股东数 Holders	持股率 %	股东数 Holders	持股率 %	股东数 Holders	持股率 %	股东数 Holders	持股率 %	股东数 Holders	持股率 %
002426	胜利精密	11873.70	18949	9057	2.910	7456	12.594	1338	7.409	984	14.634	67	3.741	47	58.713
002427	尤夫股份	7394.64	13787	5644	3.150	5576	16.410	1259	11.392	1141	29.068	121	10.796	46	29.183
002428	云南锗业	8393.06	22165	14008	5.510	6087	14.589	1087	8.645	868	19.795	70	5.936	45	45.525
002429	兆驰股份	23344.63	34791	13956	2.799	14871	13.877	3041	8.811	2565	20.682	215	6.456	143	47.375
002430	杭氧股份	22166.04	8228	4789	0.850	2360	2.254	477	1.458	442	3.821	59	1.803	101	89.814
002431	棕榈园林	17543.94	20920	11892	2.317	6828	7.873	1080	4.144	935	9.983	84	3.309	101	72.375
002432	九安医疗	8298.08	23054	11250	4.738	8713	21.073	1629	13.142	1324	29.548	82	6.538	56	24.961
002433	太安堂	3999.43	11134	6713	6.425	3474	16.679	527	8.584	362	16.288	38	6.391	20	45.633
002434	万里扬	10257.72	14698	4270	1.630	7833	14.856	1252	8.233	1127	21.123	111	7.300	105	46.857
002435	长江润发	8002.50	17070	8852	4.547	6109	15.416	1151	9.451	860	19.432	56	4.700	42	46.453
002436	兴森科技	13777.38	11083	4891	1.280	4574	6.401	704	3.463	712	9.931	78	3.765	124	75.160
002437	誉衡药业	9520.00	17531	8720	3.348	6582	13.829	1149	8.011	947	18.904	76	5.360	57	50.549
002438	江苏神通	2795.00	13174	8056	9.223	4050	28.382	611	14.447	406	24.651	33	8.309	18	14.989
002439	启明星辰	9973.30	5408	2231	0.717	2135	4.128	425	2.836	491	9.818	63	4.309	63	78.191
002440	闰土股份	14156.06	26316	13375	4.391	9604	13.875	1716	8.063	1399	18.458	130	6.174	92	49.038
002441	众业达	7736.75	18760	8191	3.985	8047	20.534	1302	11.253	1068	24.758	87	7.545	65	31.925
002442	龙星化工	9669.72	22563	9825	4.110	8971	19.512	1905	13.097	1659	32.074	127	8.627	76	22.580
002443	金洲管道	8469.01	18683	9863	5.416	6444	16.256	1295	10.191	984	21.349	65	5.057	32	41.731
002444	巨星科技	13808.20	30954	11387	3.242	14311	20.893	2653	12.778	2281	30.661	196	9.614	126	22.812
002445	中南重工	11070.00	13020	6415	1.912	4795	8.458	838	4.944	778	13.632	95	5.966	99	65.089
002446	盛路通信	3380.00	10037	5062	5.770	3610	22.466	754	15.031	560	30.524	37	7.325	14	18.883
002447	壹桥苗业	5107.75	16498	10300	6.247	4853	18.779	725	9.436	555	20.023	25	3.146	40	42.369
002448	中原内配	5617.10	13361	7703	4.715	4383	15.645	711	8.501	477	15.178	38	4.693	49	51.267
002449	国星光电	11466.13	23211	12471	3.938	8041	14.096	1379	7.948	1143	18.490	84	4.841	93	50.687
002450	康得新	21282.52	10532	4814	0.768	3690	3.544	772	2.421	952	8.923	132	4.119	172	80.224
002451	摩恩电气	3660.00	13002	6830	6.766	4917	26.011	720	12.861	482	22.548	33	6.301	20	25.513
002452	长高集团	3380.19	10663	5923	6.478	3599	21.340	621	12.370	461	23.833	32	5.911	27	30.069
002453	天马精化	5848.51	7341	4010	2.327	2373	8.278	473	5.375	395	12.185	40	4.656	50	67.179
002454	松芝股份	11639.94	19539	8602	3.109	7835	14.381	1557	9.033	1356	21.722	119	6.865	70	44.890
002455	百川股份	4470.00	11009	5386	5.040	4017	19.493	852	12.920	675	28.399	55	8.794	24	25.355
002456	欧菲光	8269.09	10749	5730	2.212	3497	8.595	675	5.530	673	15.694	88	7.218	86	60.751
002457	青龙管业	12312.70	18177	9369	2.950	6374	11.073	1234	6.736	943	14.502	113	6.450	144	58.289
002458	益生股份	3510.00	9295	5776	5.571	2627	15.196	424	8.177	393	20.887	33	6.305	42	43.863
002459	天业通联	13573.02	14960	7141	1.963	5284	8.394	1227	6.088	1110	15.458	98	5.058	100	63.040
002460	赣锋锂业	7732.85	26249	15983	6.976	8071	21.313	1268	11.068	835	19.028	54	4.814	38	36.802
002461	珠江啤酒	13981.81	34984	19878	4.922	11943	16.929	1786	8.458	1249	15.985	84	3.776	44	49.930
002462	嘉事堂	19330.03	19879	9258	2.020	7768	8.744	1524	5.363	1182	11.310	86	3.070	61	69.494
002463	沪电股份	53666.16	37653	16318	1.364	15366	6.126	3143	3.956	2505	8.675	195	2.424	126	77.455
002464	金利科技	3650.00	16862	9923	9.152	5412	30.137	886	16.103	593	28.824	29	5.199	19	10.585
002465	海格通信	8500.00	32136	18333	7.945	10717	24.410	1730	13.301	1216	25.628	80	6.175	60	22.540
002466	天齐锂业	3859.50	18567	12017	10.248	5166	27.156	760	13.156	552	25.610	51	8.827	21	15.003
002467	二六三	6624.28	10800	6595	3.452	3099	9.059	501	5.045	474	14.314	67	6.768	64	61.363
002468	艾迪西	7219.20	21987	12358	6.002	7364	21.432	1298	12.189	894	22.227	50	4.651	23	33.499
002469	三维工程	3502.00	9146	5716	5.527	2613	15.616	412	7.834	346	17.637	28	5.527	31	47.860
002470	金正大	25000.00	31169	16662	2.409	10949	8.679	1832	4.811	1501	10.942	146	3.909	79	69.251
002471	中超电缆	6997.89	20696	11643	5.930	6898	20.232	1164	11.077	890	23.548	61	5.617	40	33.596
002472	双环传动	8299.44	13115	6678	4.160	4536	12.207	996	8.194	796	18.261	80	6.422	29	50.756
002473	圣莱达	5280.00	13358	6040	4.138	5512	21.089	992	12.509	753	25.306	35	4.566	26	32.392
002474	榕基软件	4124.28	9348	6142	5.038	2468	11.408	340	5.471	309	14.674	29	4.594	60	58.814
002475	立讯精密	6570.00	5299	3348	1.748	1379	4.337	264	2.691	220	6.681	28	3.125	60	81.418
002476	宝莫股份	8850.00	12099	6077	3.110	4291	10.467	884	6.747	744	16.337	66	5.124	37	58.215
002477	雏鹰农牧	11426.46	16959	9124	2.683	6014	10.096	921	5.292	723	11.550	82	4.903	95	65.477
002478	常宝股份	6946.81	27111	15101	8.913	9215	26.069	1499	14.063	1163	30.657	89	8.401	44	11.898
002479	富春环保	26159.78	51369	27706	3.771	19061	14.082	2573	6.407	1852	12.378	112	2.857	65	60.504
002480	新筑股份	15133.09	13647	5479	1.357	5471	7.439	1247	5.531	1207	15.491	131	6.081	112	64.101
002481	双塔食品	5819.00	8774	5263	2.795	2705	8.714	377	4.412	347	11.695	30	3.497	52	68.887

(二)二〇一一年底股东持股情况统计(续)

SHAREHOLDING DATA, End of 2011 (Continued)

托管流通股单位:万, 10 000

代码 Code	证券简称 Security	托管流通股数 Nego. Shs	股东总数 Holders	持股<1 000股		持1 000~5 000股		5 000~10 000		10 000~50 000		50 000~100 000		100 000股以上	
				股东数 Holders	持股率 %	股东数 Holders	持股率 %	股东数 Holders	持股率 %	股东数 Holders	持股率 %	股东数 Holders	持股率 %	股东数 Holders	持股率 %
002482	广田股份	10160.00	11730	5991	2.049	4347	8.435	692	4.563	573	10.801	55	3.698	72	70.454
002483	润邦股份	9000.00	23578	12246	8.169	7813	18.977	1797	13.503	1509	32.557	143	10.686	70	16.107
002484	江海股份	4000.00	12736	6929	6.483	4365	22.033	806	13.483	584	26.459	25	4.097	27	27.445
002485	希努尔	6275.00	10466	6638	4.042	2971	8.691	448	4.701	332	9.827	36	3.597	41	69.142
002486	嘉麟杰	13474.75	14744	7845	2.282	5009	7.618	942	4.562	824	11.431	77	3.969	47	70.138
002487	大金重工	5861.10	15172	9783	6.187	4429	14.324	548	6.160	370	11.519	23	2.463	19	59.348
002488	金固股份	6329.25	17324	9064	6.800	6306	20.800	1064	11.231	794	22.387	46	4.751	50	34.031
002489	浙江永强	6900.00	26581	14815	8.508	9415	25.501	1334	12.768	915	23.833	67	6.462	35	22.929
002490	山东墨龙	7262.20	26247	13979	7.834	9263	25.534	1640	14.837	1239	31.169	94	8.618	32	12.008
002491	通鼎光电	9618.25	25882	13465	5.803	9331	19.347	1685	11.446	1247	23.092	98	6.546	56	33.766
002492	恒基达鑫	5970.00	14626	8350	5.645	4831	15.883	786	8.571	607	17.683	30	3.218	22	49.000
002493	荣盛石化	11200.00	36198	17845	5.899	14267	25.041	2113	12.497	1755	28.695	136	7.987	82	19.881
002494	华斯股份	6257.50	11559	6785	4.171	3605	11.584	615	6.494	489	14.631	29	3.352	36	59.768
002495	佳隆股份	6120.00	16296	9176	9.455	5203	18.724	1061	11.603	755	23.473	65	7.219	36	29.526
002496	辉丰股份	6697.83	17846	10434	6.103	5599	17.762	961	9.699	761	21.100	59	6.195	32	39.141
002497	雅化集团	8000.00	14590	5938	2.753	6381	15.094	1085	9.049	987	23.181	97	8.177	102	41.747
002498	汉缆股份	9521.87	21363	11469	5.063	7378	16.674	1347	9.603	1038	20.306	77	5.481	54	42.873
002499	科林环保	2302.59	12528	8125	11.547	3566	30.202	502	14.536	309	24.119	14	4.174	12	15.422
002500	山西证券	145793.78	116992	51501	1.401	46869	6.566	9565	4.343	7952	9.984	691	3.184	414	74.522
002501	利源铝业	11136.11	16303	7949	2.490	6486	11.245	983	5.875	765	12.089	66	3.954	54	64.347
002502	骅威股份	4867.72	11172	7606	5.532	2814	11.186	419	5.661	283	10.379	26	3.652	24	63.591
002503	搜于特	4000.00	8418	4432	3.655	3138	13.993	421	7.033	348	17.224	36	6.419	43	51.676
002504	东光微电	6415.20	13571	8088	4.569	4337	13.615	665	6.833	412	11.365	43	4.463	26	59.156
002505	大康牧业	9414.69	20103	11229	5.141	6726	14.500	1181	8.327	837	16.143	69	4.842	61	51.048
002506	超日太阳	26590.71	51121	22885	3.193	21343	15.412	3521	8.795	2977	20.644	239	5.954	156	46.001
002507	涪陵榨菜	7997.94	17435	10475	4.400	5438	13.449	839	6.911	611	13.885	37	3.140	35	58.214
002508	老板电器	9280.00	21713	12048	5.280	7280	16.699	1295	9.447	989	20.050	58	4.191	43	44.333
002509	天广消防	3277.50	12315	7471	8.068	3824	23.145	591	11.995	392	20.616	21	4.252	16	31.924
002510	天汽模	7385.83	23985	13718	7.169	8202	21.184	1188	10.416	798	18.837	58	5.093	21	37.301
002511	中顺洁柔	7271.97	18021	12200	6.061	4534	12.056	685	6.242	510	12.576	45	4.133	47	58.932
002512	达华智能	5400.00	17453	9401	7.432	5738	22.579	1173	14.436	1036	36.191	74	9.308	31	10.053
002513	蓝丰生化	3420.00	12924	7382	10.023	4168	26.218	782	15.409	543	29.558	32	6.283	17	12.508
002514	宝馨科技	2400.00	10591	6574	9.967	3230	26.594	497	13.711	269	19.841	10	2.504	11	27.383
002515	金字火腿	2405.00	11004	7151	11.393	2982	25.334	475	13.274	362	27.033	23	6.128	11	16.838
002516	江苏旷达	11283.57	19229	11197	4.841	5799	10.633	1129	6.670	930	15.380	99	5.847	75	56.629
002517	泰亚股份	2210.00	9736	5616	9.179	3208	29.562	521	15.644	358	27.861	25	7.096	8	10.659
002518	科士达	2900.00	13169	8037	10.082	4105	27.631	604	13.565	378	23.066	21	4.801	24	20.855
002519	银河电子	3520.00	13615	6411	6.683	5786	30.776	775	14.733	589	30.171	39	7.429	15	10.208
002520	日发数码	3588.00	9365	5684	6.083	2767	15.408	504	9.476	360	17.176	28	5.441	22	46.417
002521	齐峰股份	12774.18	20641	12954	5.220	5867	9.673	980	5.171	750	10.608	57	2.881	33	66.447
002522	浙江众成	5131.20	9789	5237	4.312	3249	13.526	640	8.496	567	22.151	56	7.453	40	44.062
002523	天桥起重	9360.99	20261	12083	5.403	6454	13.410	985	6.891	664	12.460	27	1.859	48	59.976
002524	光正钢构	4519.84	18349	9370	7.136	6979	30.591	1114	16.314	804	31.718	65	9.165	17	5.076
002526	山东矿机	16315.03	20073	11027	2.481	6727	8.213	1151	4.657	989	11.515	84	3.359	95	69.775
002527	新时达	8213.19	8599	4817	2.119	2600	6.506	546	4.369	506	11.851	60	5.146	70	70.010
002528	英飞拓	5920.00	19695	13348	13.484	5043	17.685	684	7.832	547	16.796	38	4.415	35	39.789
002529	海源机械	7890.02	14560	8911	4.544	4336	11.189	708	5.878	518	11.844	47	4.182	40	62.363
002530	丰东股份	4495.00	11138	6472	5.294	3322	14.358	646	9.503	619	26.804	51	7.383	28	36.657
002531	天顺风能	6175.00	34273	23334	17.222	9067	27.103	1099	11.477	719	20.173	32	3.564	22	20.460
002532	新界泵业	4514.29	19323	11466	8.120	6335	26.807	896	13.128	577	22.493	32	4.545	17	24.908
002533	金杯电工	16911.80	23395	6408	1.532	14222	13.994	1484	5.785	1139	12.096	87	3.330	55	63.263
002534	杭锅股份	4100.00	9640	6013	5.519	2718	12.993	458	7.301	362	16.752	49	8.149	40	49.286
002535	林州重机	10240.00	15724	6134	2.210	7066	13.186	1201	7.792	1113	20.599	110	7.417	100	48.797
002536	西泵股份	2400.00	14632	9519	16.253	4275	32.201	502	13.890	312	22.416	14	4.169	10	11.071
002537	海立美达	2500.00	20509	14342	26.472	5432	36.342	453	11.812	265	18.069	11	2.813	6	4.491
002538	司尔特	3800.00	25872	21093	25.583	3887	17.877	472	8.153	368	18.651	28	4.797	24	24.939

(二)二〇一一年底股东持股情况统计(续)

SHAREHOLDING DATA, End of 2011 (Continued)

托管流通股单位:万, 10 000

代码 Code	证券简称 Security	托管流通股数 Nego. Shs	股东总数 Holders	持股<1 000股		持1 000~5 000股		5 000~10 000		10 000~50 000		50 000~100 000		100 000股以上	
				股东数 Holders	持股率 %	股东数 Holders	持股率 %	股东数 Holders	持股率 %	股东数 Holders	持股率 %	股东数 Holders	持股率 %	股东数 Holders	持股率 %
002539	新都化工	8329.30	20197	4736	2.291	12974	25.861	1183	9.433	1128	25.668	114	9.288	62	27.458
002540	亚太科技	5200.00	32425	20876	23.478	10068	34.427	860	10.892	579	19.126	27	3.371	15	8.706
002541	鸿路钢构	3400.00	9707	6994	8.779	2138	11.567	289	5.566	236	12.665	16	3.167	34	58.256
002542	中化岩土	2520.00	10545	6203	11.233	3358	27.175	518	13.731	432	31.786	28	7.076	6	9.000
002543	万和电气	5000.00	40028	24335	23.501	14546	40.986	662	8.501	450	15.147	24	3.133	11	8.731
002544	杰赛科技	4400.00	13998	5803	4.810	6446	25.965	908	13.610	754	31.878	61	9.108	26	14.629
002545	东方铁塔	6525.00	17146	8063	5.769	6786	23.154	1376	13.602	787	22.037	83	8.784	51	26.654
002546	新联电子	4200.00	9314	3964	3.368	3913	18.619	685	10.869	653	29.432	68	10.759	31	26.953
002547	春兴精工	3600.00	8009	5229	5.345	2105	11.196	318	5.759	281	13.998	37	6.755	39	56.947
002548	金新农	2400.00	12918	7452	11.949	4571	33.950	494	13.358	373	26.784	19	5.455	9	8.504
002549	凯美特气	3000.00	3860	2309	2.911	1078	7.364	208	4.669	212	12.955	22	5.240	31	66.860
002550	千红制药	4000.00	15682	9231	8.399	4941	23.930	834	13.732	599	28.094	50	8.801	27	17.044
002551	尚荣医疗	3075.00	8676	5108	6.245	2649	17.626	464	9.975	393	24.863	33	7.188	29	34.102
002552	宝鼎重工	3750.00	12843	6620	8.234	4658	26.018	873	15.490	633	30.386	43	7.667	16	12.205
002553	南方轴承	2200.00	11691	7210	10.909	3577	32.183	518	15.796	352	27.541	28	8.435	6	5.137
002554	惠博普	5250.00	11137	5895	5.121	3671	14.963	766	9.739	702	25.239	64	8.010	39	36.928
002555	顺荣股份	3400.00	12467	3653	4.284	7701	36.113	623	12.200	443	23.124	36	6.998	11	17.280
002556	辉隆股份	6000.00	13975	10507	11.663	2476	8.373	426	4.838	430	14.038	56	6.651	80	54.438
002557	洽洽食品	6500.00	28587	18915	16.724	9044	21.445	339	3.393	221	6.772	21	2.449	47	49.217
002558	世纪游轮	1500.00	7639	5220	12.530	1958	25.184	284	12.362	150	16.883	17	7.968	10	25.073
002559	亚威股份	2200.00	18387	12788	26.344	4994	35.923	371	11.003	218	16.417	9	2.761	7	7.552
002560	通达股份	2620.00	10185	5832	9.441	3321	26.313	589	15.018	400	27.973	33	8.610	10	12.645
002561	徐家汇	7000.00	29903	17086	9.748	10066	27.828	1530	14.213	1118	28.098	70	6.740	33	13.374
002562	兄弟科技	2670.00	7323	4545	5.348	2034	15.575	332	8.339	344	24.930	31	7.419	37	38.390
002563	森马服饰	7000.00	38970	21785	14.499	16354	32.992	513	4.668	257	6.392	10	0.938	51	40.512
002564	张化机	7680.00	10675	6074	3.878	3163	8.671	716	6.247	575	14.355	59	5.256	88	61.593
002565	上海绿新	5360.00	22765	18940	25.427	3239	11.446	288	3.669	240	9.043	18	2.327	40	48.088
002566	益盛药业	2760.00	16296	12061	19.473	3661	21.412	349	8.189	198	12.938	12	3.039	15	34.949
002567	唐人神	3500.00	20798	14948	18.573	4884	24.979	517	9.630	400	19.656	28	5.141	21	22.022
002568	百润股份	2000.00	9478	5820	10.447	2787	28.804	480	15.873	361	34.161	28	9.555	2	1.160
002569	步森股份	2334.00	10191	5889	8.790	3348	28.565	529	14.877	387	29.633	21	5.643	17	12.491
002570	贝因美	4300.00	16297	10028	8.067	5127	21.102	640	9.808	426	18.641	44	6.680	32	35.702
002571	德力股份	2200.00	12275	9950	20.908	1871	14.241	228	6.873	176	15.596	19	5.818	31	36.564
002572	索菲亚	2700.00	4307	1522	1.788	2527	14.201	105	2.560	111	8.567	8	2.040	34	70.844
002573	国电清新	7600.00	26709	9348	4.462	15557	29.322	947	8.276	752	17.281	56	5.014	49	35.645
002574	明牌珠宝	6000.00	22497	14039	8.574	6757	20.208	885	9.673	719	21.902	57	6.423	40	33.219
002575	群兴玩具	3380.00	28599	20108	28.472	7526	37.098	603	11.583	343	18.112	13	2.574	6	2.161
002576	通达动力	3200.00	15813	8770	11.935	5884	31.566	667	13.650	449	23.790	26	5.137	17	13.922
002577	雷柏科技	3200.00	29052	18096	27.156	10313	43.767	412	8.203	214	11.446	11	2.129	6	7.298
002578	闽发铝业	4300.00	17937	10188	9.640	6041	27.509	973	14.862	665	27.339	42	6.304	28	14.346
002579	中京电子	2435.00	10455	6212	10.651	3315	26.812	539	14.482	354	25.433	20	5.365	15	17.257
002580	圣阳股份	1880.00	9629	6243	13.401	2648	27.166	427	15.021	278	27.394	25	8.360	8	8.656
002581	万昌科技	2708.00	5860	3434	4.652	1648	12.635	356	8.779	323	22.541	57	13.406	42	37.987
002582	好想你	1860.00	4042	2874	4.568	931	9.173	119	4.318	75	7.204	15	5.692	28	69.045
002583	海能达	7000.00	9284	5230	2.812	3252	8.660	344	3.330	352	9.455	43	4.062	63	71.681
002584	西陇化工	5000.00	14496	7190	5.629	5341	21.851	983	13.173	865	31.518	81	10.506	36	17.322
002585	双星新材	5200.00	15823	8006	5.348	5690	22.653	1192	15.241	894	30.817	29	3.477	12	22.463
002586	围海股份	2700.00	6443	3776	4.709	1961	14.857	343	8.439	290	20.576	35	8.602	38	42.817
002587	奥拓电子	2100.00	6284	3678	6.167	1877	17.915	394	12.182	295	25.765	22	7.607	18	30.365
002588	史丹利	3250.00	13682	7598	8.033	4675	29.192	826	16.414	519	29.637	50	9.875	14	6.849
002589	瑞康医药	2380.00	4031	2350	3.512	1194	10.054	247	6.929	193	15.665	25	7.359	22	56.481
002590	万安科技	2334.00	8701	4643	7.784	3048	26.598	527	14.839	443	34.274	32	8.897	8	7.607
002591	恒大高新	2000.00	7162	3549	7.006	2794	25.779	429	14.212	359	33.863	21	6.658	10	12.482
002592	八菱科技	1514.00	7325	4375	10.232	2252	30.387	415	18.305	263	31.938	19	8.461	1	0.677
002593	日上集团	5300.00	16109	7654	5.645	6333	23.340	1120	13.849	890	30.194	70	8.812	42	18.158
002594	比亚迪	7900.00	33876	22855	8.673	8839	21.664	1198	10.048	859	19.657	75	6.309	50	33.649

(二)二〇一一年底股东持股情况统计(续)

SHAREHOLDING DATA, End of 2011 (Continued)

托管流通股单位:万, 10 000

代码 Code	证券简称 Security	托管流通股数 Nego. Shs	股东总数 Holders	持股<1 000股		持1 000~5 000股		5 000~10 000		10 000~50 000		50 000~100 000		100 000股以上	
				股东数 Holders	持股率 %	股东数 Holders	持股率 %	股东数 Holders	持股率 %	股东数 Holders	持股率 %	股东数 Holders	持股率 %	股东数 Holders	持股率 %
002595	豪迈科技	5000.00	7944	4168	3.106	3063	11.618	359	4.719	290	11.226	25	3.156	39	66.175
002596	海南瑞泽	3400.00	14541	8233	8.528	4790	28.540	825	16.084	647	34.647	36	6.733	10	5.468
002597	金禾实业	3350.00	11943	6382	6.710	4116	24.806	758	15.000	621	33.420	41	8.304	25	11.760
002598	山东章鼓	4000.00	16375	9348	8.064	5312	26.885	968	15.807	673	29.968	57	9.381	17	9.896
002599	盛通股份	3300.00	12146	6455	7.129	4280	27.109	741	15.000	615	33.242	40	8.050	15	9.470
002600	江粉磁材	7950.00	35020	19616	8.537	11962	30.432	2002	16.793	1329	30.102	71	5.842	40	8.293
002601	佰利联	2400.00	19056	14183	17.027	4010	32.464	551	15.465	282	20.776	22	6.324	8	7.945
002602	世纪华通	4500.00	19680	11641	10.718	6108	27.115	1046	15.455	814	32.598	53	7.744	18	6.371
002603	以岭药业	6500.00	9548	6439	3.251	2273	6.719	397	3.969	331	9.538	41	4.179	67	72.343
002604	龙力生物	4660.00	18740	11223	8.189	5842	25.321	924	13.111	674	25.391	52	7.661	25	20.325
002605	姚记扑克	2350.00	9424	5549	8.330	2915	25.329	525	14.740	383	29.369	32	9.045	20	13.186
002606	大连电瓷	2500.00	12539	7789	9.948	3770	30.503	554	14.858	391	26.988	24	6.207	11	11.496
002607	亚夏汽车	2200.00	2770	1845	2.675	643	5.994	118	3.564	125	11.198	13	3.860	26	72.709
002608	舜天船舶	3700.00	18199	11141	11.060	5458	29.717	976	17.570	579	27.225	31	5.483	14	8.944
002609	捷顺科技	3000.00	10871	6170	7.575	3573	24.397	596	13.204	485	29.025	26	5.806	21	19.994
002610	爱康科技	5000.00	22333	12385	8.896	7740	30.900	1246	16.614	901	32.200	45	5.953	16	5.436
002611	东方精工	3400.00	12069	7076	7.489	3788	22.775	662	12.952	495	25.866	34	6.997	14	23.921
002612	朗姿股份	5000.00	10444	6385	4.342	3028	12.196	511	6.870	408	15.424	69	9.461	43	51.707
002613	北玻股份	6700.00	21885	12167	7.078	7135	21.844	1361	13.442	1101	30.698	77	7.616	44	19.321
002614	蒙发利	3000.00	26409	20339	30.693	5221	30.221	503	10.785	317	18.334	20	4.382	9	5.585
002615	哈尔斯	2280.00	10489	6397	9.852	3165	27.998	505	14.877	385	30.944	26	7.661	11	8.667
002616	长青集团	3700.00	15185	8681	8.894	4939	27.146	900	16.025	610	29.582	37	6.770	18	11.583
002617	露笑科技	3000.00	11327	6613	8.176	3600	24.539	606	13.429	466	28.177	23	5.110	19	20.570
002618	丹邦科技	3999.95	11266	6008	5.443	3738	19.620	790	13.031	645	29.972	49	7.869	36	24.064
002619	巨龙管业	2350.00	8845	5240	8.445	2738	23.626	490	13.875	351	26.228	16	4.332	10	23.494
002620	瑞和股份	2000.00	9612	6822	15.162	2264	19.909	312	10.271	177	15.763	18	5.601	19	33.294
002621	大连三垒	2500.00	9442	5837	9.550	2765	21.672	444	11.679	360	26.193	21	5.351	15	25.555
002622	永大集团	3040.00	11943	7033	8.498	3713	24.668	657	14.287	486	29.366	39	9.015	15	14.166
002623	亚玛顿	3200.00	26685	16928	23.794	8906	41.863	527	10.739	298	16.153	21	4.213	5	3.239
002624	金磊股份	2000.00	8888	5196	8.694	2816	29.149	479	15.704	370	33.312	18	6.513	9	6.628
002625	龙生股份	1552.80	6080	3324	7.391	2013	26.999	400	17.103	320	38.038	21	8.869	2	1.601
002626	金达威	1840.00	9224	5733	10.727	2669	29.463	487	17.449	305	28.002	27	10.098	3	4.261
002627	宜昌交运	2690.00	10490	6223	8.819	3244	24.029	565	13.766	423	28.629	28	6.904	7	17.852
002628	成都路桥	3400.00	15877	9216	10.763	5299	30.179	736	14.388	574	30.702	39	7.857	13	6.112
002629	仁智油服	2291.00	8976	5352	8.156	2735	24.168	462	13.461	383	30.696	30	9.071	14	14.449
002630	华西能源	3360.00	10787	5995	6.601	3522	21.087	649	12.778	554	29.948	45	8.656	22	20.930
002631	德尔家居	3200.00	17821	10607	13.364	5880	33.293	762	15.573	534	28.843	34	6.979	4	1.948
002632	道明光学	2135.00	10451	6550	10.937	2957	28.445	543	17.084	375	32.966	22	7.214	4	3.355
002633	申科股份	2000.00	9853	6313	12.397	2724	27.034	439	14.570	347	30.920	21	7.322	9	7.758
002634	棒杰股份	1340.00	7565	4825	12.835	2180	32.474	343	16.790	197	25.879	17	8.557	3	3.465
002635	安洁科技	2400.00	4076	2647	3.490	999	8.667	198	5.656	168	13.928	30	8.628	34	59.631
002636	金安国纪	5600.00	24827	15123	11.463	7431	26.112	1171	13.780	1010	33.506	66	7.974	26	7.165
002637	赞宇科技	1600.00	6149	3888	8.701	1683	20.766	318	13.476	231	27.578	16	6.619	13	22.860
002638	勤上光电	3753.14	7830	5242	5.123	1847	9.534	327	5.871	307	16.582	47	8.655	60	54.234
002639	雪人股份	3200.00	36215	29375	44.502	6192	30.276	389	7.919	241	12.966	12	2.161	6	2.176
002640	百圆裤业	1337.00	6216	3997	11.692	1671	24.409	303	14.781	219	29.575	16	8.332	10	11.212
002641	永高股份	4000.00	26130	18159	20.619	6587	28.380	725	11.782	608	27.867	35	5.727	16	5.626
002642	荣之联	2000.00	9272	6527	13.165	2052	20.822	366	12.160	288	28.263	23	7.579	16	18.010
002643	烟台万润	2766.00	16232	11610	18.200	3680	24.411	514	12.268	388	26.092	24	5.829	16	13.200
002644	佛慈制药	1630.00	9431	6427	15.008	2303	27.127	391	16.186	290	32.174	17	6.503	3	3.002
002645	华宏科技	1337.00	14001	11105	38.261	2594	28.975	168	8.417	124	16.333	5	2.555	5	5.459
002646	青青稞酒	4800.00	18119	11656	8.949	4841	20.012	870	12.082	650	24.716	65	8.815	37	25.426
002647	宏磊股份	3383.00	40692	32762	46.471	7374	28.639	299	5.716	233	12.626	16	3.333	8	3.216
002648	卫星石化	4000.00	42249	27008	30.320	14570	47.714	398	6.712	257	10.988	11	1.781	5	2.485
150001	瑞福进取	300049.62	83303	15756	0.161	18139	1.489	11062	2.514	26957	19.341	5848	13.031	5541	63.463
150002	大成优选	398967.03	60240	9577	0.065	11852	0.712	8576	1.405	22512	11.248	4161	6.683	3562	79.887

(二)二〇一一年底股东持股情况统计(续)

SHAREHOLDING DATA, End of 2011 (Continued)

托管流通股单位:万, 10 000

代码 Code	证券简称 Security	托管流通股数 Nego. Shs	股东总数 Holders	持股<1 000股		持1 000~5 000股		5 000~10 000		10 000~50 000		50 000~100 000		100 000股以上	
				股东数 Holders	持股率 %	股东数 Holders	持股率 %	股东数 Holders	持股率 %	股东数 Holders	持股率 %	股东数 Holders	持股率 %	股东数 Holders	持股率 %
150003	建信优势	235343.42	19380	3057	0.020	2695	0.276	2758	0.825	7713	7.023	1757	4.928	1400	86.928
150006	同庆A	577425.56	5522	596	0.003	675	0.035	647	0.087	1622	0.692	542	0.670	1440	98.513
150007	同庆B	866471.47	22992	2742	0.009	3152	0.088	2351	0.180	7788	2.065	2704	2.095	4255	95.563
150008	瑞和小康	26933.75	4698	1140	0.147	1291	1.375	687	1.938	1171	10.220	211	5.681	198	80.639
150009	瑞和远见	26933.75	5379	1209	0.149	1366	1.471	791	2.222	1428	12.717	279	7.438	306	76.002
150010	国泰优先	35653.85	1137	167	0.010	166	0.124	159	0.297	334	2.075	111	2.136	200	95.357
150011	国泰进取	35722.83	4665	682	0.050	746	0.534	602	1.122	1540	9.753	466	8.852	629	79.689
150012	双禧A	171428.42	4269	703	0.012	678	0.099	389	0.153	1181	1.532	397	1.532	921	96.671
150013	双禧B	257142.64	24308	3488	0.042	4325	0.416	2990	0.799	8290	7.131	2229	5.836	2986	85.775
150016	合润A	4802.63	1160	181	0.134	293	1.825	158	2.425	375	17.548	71	10.104	82	67.964
150017	合润B	7203.95	1328	165	0.067	241	0.835	211	1.905	494	15.160	117	10.500	100	71.533
150018	银华稳进	382189.69	7022	877	0.007	1146	0.070	729	0.121	2036	1.157	623	1.082	1611	97.562
150019	银华锐进	382189.69	44829	5495	0.046	8302	0.548	5889	1.053	15439	9.065	4274	7.579	5430	81.710
150020	汇利A	173287.28	1435	164	0.004	230	0.038	134	0.056	409	0.559	108	0.427	390	98.917
150021	汇利B	77906.01	1446	207	0.010	331	0.108	171	0.152	371	1.021	99	0.864	267	97.845
150022	申万收益	116562.80	2709	345	0.009	349	0.070	285	0.159	809	1.537	294	1.657	627	96.567
150023	申万进取	116562.80	13102	1901	0.049	2128	0.446	1454	0.848	4451	8.608	1350	7.862	1818	82.188
150025	景丰A	187814.06	1509	168	0.003	169	0.024	227	0.086	462	0.578	120	0.443	363	98.866
150026	景丰B	76704.39	2494	445	0.018	511	0.173	362	0.332	728	2.042	165	1.438	283	95.997
150027	添利B	99339.19	1284	441	0.029	153	0.037	88	0.059	264	0.561	99	0.685	239	98.629
150028	信诚500A	8950.42	920	164	0.067	181	0.526	103	0.767	260	6.037	78	5.633	134	86.970
150029	信诚500B	13425.64	2269	341	0.076	388	0.715	300	1.519	795	13.184	205	10.429	240	74.076
150030	银华金利	93811.61	12630	833	0.031	2511	0.620	2532	1.550	4809	10.101	1035	6.497	910	81.201
150031	银华鑫利	93811.61	15692	1210	0.045	2955	0.747	2813	1.778	5891	12.941	1415	9.327	1408	75.162
150032	多利优先	1446.44	266	53	0.137	52	1.060	52	2.636	84	13.481	14	7.532	11	75.154
150033	多利进取	361.61	264	92	0.728	100	6.488	24	4.610	42	19.986	3	6.429	3	61.759
150034	聚利A	53929.21	1023	114	0.010	166	0.082	124	0.160	313	1.292	87	1.096	219	97.360
150035	聚利B	26262.74	907	161	0.022	195	0.183	113	0.293	213	1.806	68	1.826	157	95.870
150036	建信稳健	1270.92	687	100	0.346	242	5.796	109	6.490	188	35.112	25	13.484	23	38.771
150037	建信进取	1906.38	575	93	0.135	134	1.689	123	4.155	166	17.836	39	13.406	20	62.779
150038	万家利B	48209.47	1572	64	0.002	174	0.074	162	0.200	765	3.205	182	2.193	225	94.325
150039	鼎利A	8033.13	336	83	0.060	65	0.215	46	0.406	91	2.560	27	2.375	24	94.384
150040	鼎利B	3442.77	319	104	0.112	87	0.643	38	0.781	67	4.277	7	1.485	16	92.701
150041	天盈B	68226.64	1180	33	0.001	598	0.106	54	0.050	211	0.641	81	0.770	203	98.432
150042	利鑫B	12017.08	176	15	0.003	21	0.037	12	0.059	55	1.038	17	0.930	56	97.933
150043	裕祥B	31268.95	530	60	0.005	75	0.058	39	0.084	142	0.944	58	1.312	156	97.596
150044	增利A	10076.92	403	126	0.093	48	0.116	44	0.342	130	3.545	28	2.028	27	93.877
150045	增利B	2522.20	358	153	0.160	79	0.822	53	1.529	58	3.904	1	0.238	14	93.346
150047	银华瑞吉	583.35	363	97	0.514	142	5.527	29	3.432	83	29.071	4	5.784	8	55.672
150048	银华瑞祥	2333.39	431	83	0.174	86	1.020	87	2.872	108	11.326	34	10.790	33	73.819
150053	泰达稳健	2139.89	1065	273	0.620	356	4.904	127	4.372	236	26.081	43	14.213	30	49.810
150054	泰达进取	3209.84	892	201	0.319	211	1.646	175	3.540	222	14.934	47	9.565	36	69.997
150059	银华金瑞	2133.49	403	131	0.164	117	1.571	59	1.943	70	8.375	12	3.987	14	83.960
150060	银华鑫瑞	3200.24	486	116	0.094	93	0.735	80	1.700	111	7.730	35	7.223	51	82.518
150061	丰泽B	16814.35	663	89	0.050	547	0.357	9	0.032	10	0.113	2	0.091	6	99.356
159901	深100ETF	3088083.32	85373	8690	0.009	13249	0.105	10825	0.231	30563	2.214	9586	2.060	12460	95.381
159902	中小板	140732.73	38129	9167	0.192	12061	2.032	5445	2.562	8885	12.704	1422	6.634	1149	75.877
159903	深成ETF	304285.45	18698	1696	0.020	2828	0.256	3079	0.722	7119	5.619	2200	5.051	1776	88.332
159905	深红利	136194.40	1766	144	0.003	328	0.053	214	0.099	707	1.098	193	0.890	180	97.857
159906	深成长	210463.97	1411	152	0.002	524	0.043	145	0.044	400	0.381	90	0.259	100	99.272
159907	中小300	99859.88	6644	744	0.056	1348	0.432	1256	1.050	2321	6.098	552	4.322	423	88.042
159908	深F200	29522.90	3162	115	0.009	702	0.488	416	0.845	1440	9.076	279	5.652	210	83.929
159909	深TMT	17302.14	1957	1474	0.288	224	0.316	71	0.295	121	1.578	30	1.149	37	96.374
159910	深F120	58490.61	2771	30	0.001	388	0.134	289	0.315	1247	4.667	430	4.471	387	90.412
159911	民营ETF	16577.25	5343	633	0.191	1633	2.614	985	4.204	1628	22.069	307	12.500	157	58.423
159912	深300ETF	46074.90	4415	47	0.003	1255	0.428	479	0.632	1810	7.505	446	5.860	378	85.572

(二)二〇一一年底股东持股情况统计(续)

SHAREHOLDING DATA, End of 2011 (Continued)

托管流通股单位:万, 10 000

代码 Code	证券简称 Security	托管流通股数 Nego. Shs	股东总数 Holders	持股<1 000股		持1 000~5 000股		5 000~10 000		10 000~50 000		50 000~100 000		100 000股以上	
				股东数 Holders	持股率 %	股东数 Holders	持股率 %	股东数 Holders	持股率 %	股东数 Holders	持股率 %	股东数 Holders	持股率 %	股东数 Holders	持股率 %
159913	深价值	10132.97	902	36	0.012	434	0.626	62	0.407	243	4.793	59	3.713	68	90.450
159915	创业板	51745.49	7128	254	0.016	1440	0.617	872	1.085	3056	12.523	715	8.750	791	77.008
159916	深F60	23006.60	791	126	0.023	257	0.287	155	0.415	211	1.818	28	0.731	14	96.726
160105	南方积配	10997.62	4397	1096	0.273	1188	2.571	697	4.290	1205	21.508	145	8.612	66	62.746
160106	南方高增	15970.44	6176	1084	0.207	1787	2.826	1015	4.368	1847	24.081	287	12.303	156	56.215
160119	南方500	15139.44	5259	824	0.172	1218	1.907	793	3.486	1743	23.817	405	17.365	276	53.254
160123	南方50债	1258.49	448	39	0.077	105	1.757	73	3.803	167	27.175	37	18.137	27	49.051
160125	南方中国	386.96	169	15	0.114	129	3.540	5	0.716	11	6.097	3	5.187	6	84.346
160211	国泰小盘	10748.03	5506	1390	0.413	1732	4.059	766	4.828	1319	23.823	166	9.865	133	57.012
160215	国泰价值	2443.44	531	62	0.069	136	1.116	65	1.803	190	14.997	47	11.718	31	70.297
160311	华夏蓝筹	36995.10	24104	4535	0.391	6652	4.545	4715	8.103	7141	35.332	665	11.699	396	39.931
160314	华夏行业	56115.20	12457	2131	0.111	2787	1.309	1947	2.456	4429	16.957	705	8.463	458	70.704
160415	华安S300	6557.59	693	13	0.003	77	0.225	51	0.478	290	9.499	123	12.021	139	77.774
160505	博时主题	29012.24	24455	4444	0.524	8747	7.437	4093	9.328	6179	39.943	648	14.547	344	28.220
160512	博时卓越	24620.19	6015	1463	0.175	1730	1.654	818	2.120	1647	12.333	189	5.049	168	78.669
160607	鹏华价值	55898.97	29280	3935	0.238	6527	2.929	5292	6.431	11278	38.997	1473	17.086	775	34.318
160610	鹏华动力	15010.32	11163	2025	0.431	3459	5.787	1880	8.294	3189	40.596	383	15.933	227	28.959
160611	鹏华治理	22808.26	15028	2993	0.442	5185	5.936	2571	7.615	3673	31.846	372	10.727	234	43.433
160613	鹏华创新	613.34	494	129	0.549	158	5.247	72	7.611	103	32.903	24	23.705	8	29.985
160615	鹏华300	6063.84	1691	277	0.111	436	1.631	214	2.289	566	18.747	108	10.908	90	66.314
160616	鹏华500	7645.90	2675	226	0.060	630	1.714	376	3.087	1034	26.121	246	19.494	163	49.523
160617	鹏华丰润	65917.45	1483	63	0.002	198	0.061	146	0.137	604	1.921	187	1.743	285	96.136
160706	嘉实300	390611.67	70220	9828	0.084	15641	0.981	10787	1.841	25009	13.149	4564	7.704	4391	76.240
160716	嘉实50	13324.62	2896	378	0.072	486	0.830	366	1.721	1126	16.832	282	12.917	258	67.628
160717	恒生H股	8423.51	2140	246	0.077	509	1.311	275	2.011	811	18.220	160	11.925	139	66.456
160805	长盛同智	16158.42	10410	2190	0.425	3906	6.637	1712	7.420	2264	26.506	236	9.137	102	49.876
160807	长盛300	1346.94	324	66	0.120	74	1.262	32	1.628	109	15.696	24	10.675	19	70.620
160910	大成创新	13170.34	7440	1580	0.389	1859	3.697	1066	5.652	2422	38.927	296	15.157	217	36.178
161005	富国天惠	7363.27	4330	733	0.319	1182	3.943	759	7.004	1291	36.197	239	22.136	126	30.401
161010	富国天丰	73549.57	6130	898	0.035	1060	0.340	724	0.662	2089	6.139	556	5.022	803	87.802
161017	富国500	2733.96	94	9	0.014	29	0.213	12	0.311	26	1.439	9	1.880	9	96.143
161115	易基岁丰	175036.84	953	72	0.001	98	0.015	94	0.032	301	0.390	109	0.409	279	99.152
161116	易基黄金	2239.28	895	54	0.075	232	2.203	120	3.195	373	29.744	71	17.772	45	47.011
161210	国投新兴	188.21	173	58	0.627	61	6.143	17	5.910	24	22.681	9	28.840	4	35.798
161211	国投金融	22545.35	2153	207	0.024	438	0.390	264	0.745	801	7.011	208	5.676	235	86.154
161213	国投消费	3216.02	410	35	0.031	117	0.700	50	0.963	129	7.833	47	8.184	32	82.289
161216	双债A	22216.50	563	30	0.005	171	0.142	73	0.251	150	1.542	54	1.764	85	96.296
161217	国投资源	5344.87	1306	32	0.010	175	0.655	102	1.211	722	29.219	151	17.434	124	51.472
161607	融通巨潮	6839.96	5021	959	0.446	1447	5.007	850	8.003	1492	40.948	179	17.397	94	28.200
161610	融通领先	23489.87	12120	1526	0.212	3524	3.955	2799	8.544	3634	30.055	406	11.300	231	45.934
161706	招商成长	7204.33	4957	1147	0.503	1354	4.424	750	6.841	1382	38.458	213	19.817	111	29.957
161713	招商信用	160674.51	1091	152	0.003	184	0.020	74	0.032	231	0.290	87	0.360	363	99.296
161714	招商金砖	152.55	309	137	2.621	91	12.989	32	14.669	44	48.331	4	14.835	1	6.555
161810	银华内需	25364.88	11026	2495	0.355	3458	3.999	1924	5.886	2626	22.192	324	8.803	199	58.764
161811	银华300	2005.43	777	196	0.290	168	2.054	122	4.068	218	21.894	45	15.115	28	56.579
161813	银华信用	90885.22	1347	85	0.003	111	0.030	101	0.079	454	1.246	196	1.565	400	97.077
161815	银华通胀	891.60	349	52	0.163	73	1.708	49	3.327	123	26.924	31	22.312	21	45.565
161903	万家公用	3696.10	2498	759	0.610	615	4.270	361	7.205	623	34.355	87	15.531	53	38.028
161907	万家红利	5992.51	1271	49	0.016	249	0.804	157	1.597	589	18.869	131	12.957	96	65.757
162006	长城久富	9649.29	8627	2578	0.887	2887	7.050	1088	7.256	1707	34.396	222	14.542	145	35.869
162207	泰达效率	24612.05	14424	2298	0.303	3417	3.507	2442	6.618	5278	40.970	626	16.543	363	32.060
162307	海富100	2148.52	481	114	0.139	87	0.922	54	1.587	106	10.673	52	15.511	68	71.169
162605	景顺鼎益	10454.60	7609	1215	0.392	2084	4.795	1441	8.920	2419	43.938	295	18.193	155	23.762
162607	景顺资源	25129.38	15370	2197	0.304	3806	3.809	2806	7.500	5542	43.234	655	17.147	364	28.005
162703	广发小盘	16487.04	13623	3026	0.575	4964	7.129	2142	8.514	2976	34.229	319	12.648	196	36.905
162711	广发500	16906.92	4502	624	0.103	857	1.205	546	2.086	1676	20.295	406	15.012	393	61.298

(二)二〇一一年底股东持股情况统计(续)

SHAREHOLDING DATA, End of 2011 (Continued)

托管流通股单位:万, 10 000

代码 Code	证券简称 Security	托管流通股数 Nego. Shs	股东总数 Holders	持股<1 000股		持1 000~5 000股		5 000~10 000		10 000~50 000		50 000~100 000		100 000股以上	
				股东数 Holders	持股率 %	股东数 Holders	持股率 %	股东数 Holders	持股率 %	股东数 Holders	持股率 %	股东数 Holders	持股率 %	股东数 Holders	持股率 %
162712	广发聚利	4429.19	377	19	0.012	92	0.396	49	0.727	132	6.351	44	6.926	41	85.589
163001	长信100	1282.18	537	84	0.142	110	1.773	85	4.174	194	29.285	33	14.916	31	49.710
163110	申万量化	691.78	103	11	0.028	15	0.529	7	0.570	36	12.114	18	17.297	16	69.463
163302	大摩资源	6846.44	4947	908	0.448	1716	6.302	835	8.082	1236	35.810	147	14.339	105	35.019
163402	兴全趋势	37287.75	20051	3048	0.269	4798	3.188	3468	6.285	7061	37.904	1052	18.549	624	33.805
163407	兴全300	2810.06	846	42	0.036	143	1.188	107	2.369	379	26.804	101	20.347	74	49.255
163409	兴全绿色	19758.25	2700	87	0.008	404	0.421	253	0.764	1098	11.118	360	11.237	498	76.452
163503	天治核心	50117.33	34076	10544	0.491	7112	3.340	4274	5.675	9981	38.664	1325	17.054	840	34.777
163801	中银中国	4607.23	2922	746	0.482	926	4.671	432	6.214	659	28.143	99	14.232	60	46.258
164105	华富强债	107730.05	1269	86	0.003	147	0.036	123	0.080	431	0.932	108	0.689	374	98.261
164205	天弘深成	89.27	133	58	1.642	38	7.488	16	12.726	16	33.392	4	33.550	1	11.202
164606	信用增利	9768.83	654	9	0.005	266	0.338	64	0.415	215	4.080	39	2.537	61	92.625
164808	工银四季	58971.01	772	57	0.004	86	0.050	115	0.163	241	1.126	89	1.243	184	97.413
164902	交银添利	40078.51	391	27	0.001	40	0.026	37	0.065	130	0.771	56	1.062	101	98.074
165309	建信300	2051.24	830	163	0.213	152	1.680	107	3.295	321	30.004	56	17.193	31	47.614
165311	建信信用	16423.24	299	33	0.009	42	0.068	36	0.194	75	1.528	45	2.373	68	95.828
165508	信诚深度	456.43	211	44	0.255	45	1.820	30	4.262	63	27.722	17	23.289	12	42.652
165509	信诚增强	116784.92	1047	68	0.001	138	0.028	104	0.060	371	0.776	157	0.965	209	98.169
165510	信诚四国	155.21	155	53	0.867	36	5.047	20	7.544	37	47.243	8	32.853	1	6.445
165512	信诚机遇	2035.76	341	13	0.009	108	1.155	50	1.565	145	12.050	15	4.593	10	80.628
166001	中欧趋势	11178.83	5414	883	0.213	1037	2.148	777	4.466	2185	36.970	330	17.997	202	38.206
166006	中欧小盘	626.86	360	105	0.447	83	2.865	40	4.127	94	32.444	25	23.282	13	36.836
166007	中欧300	561.96	227	48	0.227	37	1.617	23	2.649	88	31.484	19	19.730	12	44.294
166008	中欧强债	30408.47	410	35	0.003	55	0.040	58	0.126	138	0.961	44	1.063	80	97.806
166009	中欧动力	967.53	345	24	0.040	122	2.149	41	2.381	111	21.881	26	15.836	21	57.712
184688	基金开元	197000.00	51669	8300	0.135	20233	2.016	6762	2.168	13055	12.494	1777	5.813	1542	77.374
184689	基金普惠	197000.00	30470	2805	0.042	15080	1.434	3815	1.211	6660	6.412	1078	3.473	1032	87.428
184690	基金同益	197000.00	24906	2571	0.039	7896	0.917	4164	1.320	7424	7.425	1375	4.564	1476	85.735
184691	基金景宏	197000.00	26545	4997	0.072	7776	0.898	3911	1.260	7801	7.621	1105	3.569	955	86.580
184692	基金裕隆	298500.00	44308	5418	0.060	11894	0.935	6759	1.447	15106	10.071	2692	5.852	2439	81.635
184693	基金普丰	298500.00	41131	3654	0.036	16304	1.100	6895	1.432	10622	6.768	1782	3.812	1874	86.852
184698	基金天元	298500.00	53293	4243	0.045	19615	1.369	8358	1.793	15395	10.022	2859	6.175	2823	80.595
184699	基金同盛	298500.00	55391	4363	0.042	28518	1.588	5805	1.217	11992	7.942	2264	4.918	2449	84.292
184701	基金景福	298500.00	37589	5634	0.054	9338	0.738	5622	1.209	12445	8.354	2311	5.017	2239	84.628
184721	基金丰和	298500.00	42066	6001	0.060	9415	0.758	5988	1.298	14492	9.827	3003	6.568	3167	81.490
184722	基金久嘉	198000.00	30751	5015	0.077	7713	0.913	4414	1.426	9747	9.812	1952	6.389	1910	81.382
184728	基金鸿阳	198000.00	43989	10262	0.149	11427	1.291	5915	1.922	12278	12.140	2066	6.768	2041	77.729
300001	特锐德	6116.63	13315	6962	4.140	4315	15.386	950	10.720	956	30.260	84	9.118	48	30.376
300002	神州泰岳	10327.98	32915	18561	6.101	10558	21.506	2018	13.157	1590	29.329	124	7.987	64	21.920
300003	乐普医疗	28138.67	28449	13529	1.641	10701	7.704	2072	4.895	1876	12.753	167	3.968	104	69.039
300004	南风股份	7428.25	4825	2441	0.832	1472	4.000	337	3.071	413	11.067	69	6.419	93	74.612
300005	探路者	11635.04	7153	3735	0.946	2326	4.100	446	2.516	481	8.248	73	4.152	92	80.038
300006	莱美药业	9180.37	8015	4247	1.398	2627	5.627	473	3.464	538	11.594	59	4.400	71	73.517
300007	汉威电子	6115.27	10894	5963	3.017	3566	11.602	676	7.395	584	17.841	57	6.193	48	53.953
300008	上海佳豪	6133.99	14747	7134	3.945	5451	18.445	1063	11.458	968	29.390	80	8.873	51	27.890
300009	安科生物	9656.55	19393	9231	3.202	7297	15.871	1427	9.753	1221	23.157	112	7.714	105	40.303
300010	立思辰	12916.37	9403	4515	1.134	3479	5.687	642	3.350	630	9.329	58	3.042	79	77.458
300011	鼎汉技术	3072.36	9913	5555	5.626	3236	21.064	588	12.653	452	27.064	49	10.787	33	22.807
300012	华测检测	5463.85	5133	2530	1.350	1692	6.538	335	4.160	438	16.192	65	8.356	73	63.404
300013	新宁物流	3546.00	10696	5837	5.327	3580	20.970	667	12.616	546	27.719	48	8.778	18	24.590
300014	亿纬锂能	8187.01	23093	11695	4.814	8441	21.414	1545	12.689	1279	28.643	85	6.883	48	25.557
300015	爱尔眼科	11967.77	15817	8236	2.273	4936	9.019	1137	6.633	1225	20.387	137	7.683	146	54.004
300016	北陆药业	8069.78	11258	5016	2.257	4376	11.786	945	8.027	814	19.280	69	5.622	38	53.028
300017	网宿科技	7131.64	18973	9865	4.439	6646	19.319	1271	11.600	1034	25.944	96	8.639	61	30.058
300018	中元华电	6065.25	14628	7022	3.800	5455	18.938	1078	11.877	947	28.176	84	9.097	42	28.112
300019	硅宝科技	3360.69	9891	5115	4.909	3605	21.833	628	12.387	480	25.217	39	7.316	24	28.339

(二)二〇一一年底股东持股情况统计(续)

SHAREHOLDING DATA, End of 2011 (Continued)

托管流通股单位:万, 10 000

代码 Code	证券简称 Security	托管流通股数 Nego. Shs	股东总数 Holders	持股<1 000股		持1 000~5 000股		5 000~10 000		10 000~50 000		50 000~100 000		100 000股以上	
				股东数 Holders	持股率 %	股东数 Holders	持股率 %	股东数 Holders	持股率 %	股东数 Holders	持股率 %	股东数 Holders	持股率 %	股东数 Holders	持股率 %
300020	银江股份	13978.38	12632	5505	1.366	4789	7.474	1119	5.414	983	13.437	111	5.345	125	66.964
300021	大禹节水	12374.47	31578	15847	4.227	11379	18.746	2204	11.742	1929	28.691	135	6.914	84	29.680
300022	吉峰农机	18054.64	31350	14738	2.765	11810	13.776	2322	8.585	2117	21.815	205	7.671	158	45.389
300023	宝德股份	2250.00	7816	4406	6.082	2481	22.706	461	13.458	422	35.737	29	7.982	17	14.035
300024	机器人	18430.42	24563	12727	2.296	8170	9.348	1686	6.155	1655	17.363	147	5.572	178	59.266
300025	华星创业	5701.16	5756	2490	1.431	2109	8.072	514	6.089	532	18.571	58	7.105	53	58.731
300026	红日药业	5440.40	7168	3816	2.342	2297	9.195	479	5.989	460	15.758	51	6.595	65	60.122
300027	华谊兄弟	34886.70	30040	15470	1.431	9869	5.946	2143	4.090	2051	11.152	259	4.967	248	72.414
300028	金亚科技	16164.36	31934	13821	3.247	12325	16.968	2888	12.098	2531	29.320	253	10.363	116	28.004
300029	天龙光电	10880.00	20398	9381	3.010	7339	14.456	1801	10.915	1617	27.985	170	10.060	90	33.574
300030	阳普医疗	8452.23	11078	4947	1.927	4454	10.473	804	6.262	751	16.613	60	4.510	62	60.216
300031	宝通带业	3659.46	7042	3691	3.033	2430	12.742	436	7.922	384	19.605	47	9.026	54	47.673
300032	金龙机电	3570.00	6953	4007	3.456	1968	11.476	437	8.289	438	24.022	58	11.806	45	40.952
300033	同花顺	4670.40	15421	9248	6.293	4782	19.913	718	10.176	608	23.846	46	6.585	19	33.187
300034	钢研高纳	9934.02	13025	5819	2.267	4725	10.446	1177	7.939	1098	21.113	126	8.403	80	49.832
300035	中科电气	5817.56	7872	3933	3.067	2643	9.945	587	6.847	569	19.265	72	8.429	68	52.447
300036	超图软件	6800.64	4782	2765	1.490	1291	4.041	314	3.135	309	9.090	33	3.286	70	78.959
300037	新宙邦	2700.00	6515	3778	4.604	1938	14.567	413	10.368	330	22.265	31	7.550	25	40.647
300038	梅泰诺	4341.35	11838	6734	5.789	3771	17.375	699	10.659	564	23.855	44	6.487	26	35.835
300039	上海凯宝	13600.91	4763	2004	0.478	1714	2.605	339	1.660	447	6.757	92	4.761	167	83.739
300040	九洲电气	7199.93	11258	4816	2.279	4608	12.974	944	8.695	782	20.312	63	5.957	45	49.783
300041	回天胶业	4964.40	5483	2828	2.209	1830	8.122	384	5.353	355	13.906	40	5.288	46	65.123
300042	朗科科技	3338.96	9316	5446	5.494	2849	17.240	488	9.745	448	24.308	49	9.637	36	33.576
300043	星辉车模	6010.49	4046	1755	0.918	1609	5.434	281	3.113	312	10.535	36	4.185	53	75.815
300044	赛为智能	4357.79	8144	4145	3.299	2722	13.060	624	9.608	550	24.562	59	9.061	44	40.410
300045	华力创通	3400.00	5400	2244	2.084	2074	11.772	469	9.239	511	28.963	55	11.210	47	36.732
300046	台基股份	7152.00	5660	2396	1.124	2248	6.308	469	4.393	456	12.278	42	4.171	49	71.726
300047	天源迪科	5550.00	13069	6245	5.428	4700	18.483	1001	12.063	978	33.437	92	11.259	53	19.330
300048	合康变频	7779.80	9631	4510	1.929	3726	9.499	671	5.631	623	14.920	39	3.342	62	64.679
300049	福瑞股份	5221.62	7650	3781	3.243	2688	11.069	571	7.309	518	18.454	50	6.495	42	53.430
300050	世纪鼎利	7920.00	12723	5674	2.543	4942	13.236	1057	8.993	921	21.696	67	5.633	62	47.899
300051	三五互联	6509.55	17835	8552	4.389	6788	21.378	1242	12.564	1118	31.797	92	9.283	43	20.589
300052	中青宝	7223.13	12674	6749	3.343	4174	12.201	865	7.917	774	20.193	75	7.054	37	49.292
300053	欧比特	13013.30	13986	5027	1.399	6108	9.605	1365	6.983	1299	18.539	112	5.832	75	57.643
300054	鼎龙股份	4346.89	3513	1858	1.510	1038	5.240	236	3.757	277	13.558	44	6.618	60	69.317
300055	万邦达	5720.00	5655	2674	1.564	2024	7.390	430	5.116	406	13.636	60	7.162	61	65.132
300056	三维丝	2442.73	5554	2995	4.071	1886	16.010	348	9.293	294	21.816	14	3.700	17	45.110
300057	万顺股份	15050.00	12394	3813	0.853	5788	6.924	1002	4.495	1348	18.022	215	9.541	228	60.164
300058	蓝色光标	8722.59	3319	1732	0.573	1105	2.272	147	1.139	200	5.023	47	3.868	88	87.125
300059	东方财富	11990.13	16717	9301	2.849	5108	9.329	1085	6.169	1044	16.286	103	5.823	76	59.543
300061	康耐特	2062.05	4864	2676	4.392	1570	15.914	328	10.479	256	23.598	20	6.159	14	39.458
300062	中能电气	4408.12	7174	2526	2.071	3115	14.081	666	10.145	731	32.482	82	11.991	54	29.231
300063	天龙集团	1833.48	8009	4837	9.397	2408	26.510	437	15.918	294	29.887	21	7.596	12	10.692
300064	豫金刚石	13397.50	9594	4105	0.936	3717	5.350	702	3.499	805	12.267	113	5.730	152	72.218
300065	海兰信	2941.28	5755	3513	3.859	1681	11.636	301	6.985	225	13.190	20	4.360	15	59.971
300066	三川股份	3893.00	8296	3710	3.306	3417	17.823	580	10.120	518	24.287	47	8.424	24	36.040
300067	安诺其	5452.94	12148	6727	6.413	3837	15.393	755	9.422	696	25.267	92	11.375	41	32.130
300068	南都电源	13936.80	18208	9813	2.725	5814	8.878	1232	5.989	1126	15.602	111	5.503	112	61.303
300069	金利华电	2693.69	5425	2889	4.568	1735	13.833	381	9.245	354	24.473	36	9.455	30	38.426
300070	碧水源	11903.10	12414	7092	1.904	3858	6.507	651	3.645	612	9.884	67	4.126	134	73.933
300071	华谊嘉信	2600.00	8934	4480	5.420	3325	25.391	562	14.732	519	35.715	35	9.042	13	9.700
300072	三聚环保	8995.09	11577	5266	1.882	4404	9.724	882	6.518	814	16.571	98	7.482	113	57.824
300073	当升科技	9520.76	13816	6028	2.116	5408	11.552	1101	7.770	1095	22.392	108	7.672	76	48.497
300074	华平股份	4488.06	10083	5637	3.874	3197	14.508	648	9.601	521	21.157	37	5.698	43	45.163
300075	数字政通	2966.10	5471	3153	4.639	1610	11.783	340	7.804	305	19.865	36	8.266	27	47.644
300076	宁波GQY	4091.01	12849	6231	5.146	5151	23.401	763	12.452	617	28.135	55	9.151	32	21.715

(二)二〇一一年底股东持股情况统计(续)

SHAREHOLDING DATA, End of 2011 (Continued)

托管流通股单位:万, 10 000

代码 Code	证券简称 Security	托管流通股数 Nego. Shs	股东总数 Holders	持股<1 000股		持1 000~5 000股		5 000~10 000		10 000~50 000		50 000~100 000		100 000股以上	
				股东数 Holders	持股率 %	股东数 Holders	持股率 %	股东数 Holders	持股率 %	股东数 Holders	持股率 %	股东数 Holders	持股率 %	股东数 Holders	持股率 %
300077	国民技术	15921.33	32175	17172	3.458	10809	13.742	2127	8.942	1764	20.954	156	6.556	147	46.347
300078	中瑞思创	5781.25	15698	8000	4.667	5761	20.144	1035	11.747	788	24.603	76	9.022	38	29.817
300079	数码视讯	12060.87	13293	5353	1.520	6130	9.215	839	4.671	796	12.372	74	4.353	101	67.868
300080	新大新材	13153.88	18561	6909	1.977	8228	12.643	1615	8.210	1580	23.129	129	6.631	100	47.409
300081	恒信移动	3183.15	11740	7717	8.724	3024	18.663	491	10.301	425	24.957	41	8.766	42	28.588
300082	奥克股份	9180.00	17357	6272	2.581	8622	17.734	1213	8.993	1107	22.909	89	6.446	54	41.338
300083	劲胜股份	5121.80	5864	1901	1.249	3136	10.234	346	4.554	372	13.841	41	5.597	68	64.525
300084	海默科技	7478.29	10945	3942	1.836	4884	12.899	988	8.809	941	24.198	125	11.040	65	41.220
300085	银之杰	3787.05	9687	3928	3.666	4112	21.345	855	15.209	692	33.504	67	11.598	33	14.678
300086	康芝药业	7068.97	13898	6974	3.254	5229	14.393	835	7.815	709	18.725	81	7.639	70	48.173
300087	荃银高科	4787.76	10445	5836	3.564	3400	14.273	594	8.251	531	20.928	41	5.901	43	47.082
300088	长信科技	13270.00	13941	5448	1.461	5695	9.034	1319	6.595	1259	18.353	134	6.678	86	57.879
300089	长城集团	4819.15	8660	4868	3.756	2672	11.103	525	7.128	503	18.748	43	6.409	49	52.856
300090	盛运股份	13507.82	11632	4298	1.085	4816	7.144	1109	5.457	1114	16.219	149	7.520	146	62.576
300091	金通灵	9386.00	11548	4961	1.806	4620	10.238	918	6.468	873	17.802	85	6.322	91	57.364
300092	科新机电	2394.02	7455	4076	5.708	2405	20.899	491	13.461	427	33.214	30	7.952	26	18.765
300093	金刚玻璃	13337.25	12980	5578	1.663	4972	8.026	1179	5.931	1080	15.643	110	5.700	61	63.037
300094	国联水产	12573.09	23270	11652	3.941	7714	13.322	1835	9.867	1764	26.527	180	9.472	125	36.870
300095	华伍股份	2700.00	8694	4491	5.774	3147	24.098	565	13.687	445	30.630	32	7.568	14	18.243
300096	易联众	9168.00	8140	3047	1.145	3124	7.087	791	5.735	921	19.703	113	8.538	144	57.791
300097	智云股份	2230.65	5427	2858	4.434	1882	17.577	358	10.680	283	25.017	34	10.101	12	32.192
300098	高新兴	3105.49	4261	2543	3.548	1028	7.112	248	5.449	342	22.684	60	13.743	40	47.464
300099	尤洛卡	3124.06	5361	2767	2.883	1905	12.053	319	6.878	308	18.743	31	7.169	31	52.274
300100	双林股份	5025.00	9426	4270	3.546	3559	15.748	772	10.507	739	28.754	51	6.749	35	34.696
300101	国腾电子	8186.50	5151	2838	1.054	1566	3.747	299	2.454	320	7.458	37	3.079	91	82.208
300102	乾照光电	14010.29	13785	5476	1.415	5470	8.022	1335	6.370	1255	17.456	157	7.605	92	59.132
300103	达刚路机	3515.90	3507	1877	2.433	1004	6.337	262	5.053	273	16.735	48	9.260	43	60.181
300104	乐视网	8546.73	14272	7721	2.867	4646	10.943	878	6.954	847	18.842	95	7.189	85	53.205
300105	龙源技术	3960.00	3453	2097	2.003	889	4.651	177	2.912	197	10.060	27	4.797	66	75.578
300106	西部牧业	6142.02	12216	6732	3.823	4134	13.500	714	7.600	567	17.019	52	5.580	17	52.478
300107	建新股份	3930.00	4601	1812	1.568	1775	9.399	438	7.540	463	23.256	69	12.070	44	46.168
300108	双龙股份	4054.38	4842	2643	2.234	1493	7.977	301	4.986	334	15.413	36	5.894	35	63.496
300109	新开源	4058.00	7470	3842	3.080	2687	13.611	482	7.891	390	17.805	37	6.045	32	51.568
300110	华仁药业	8828.10	20121	10347	4.609	7269	16.590	1315	9.663	1056	21.900	81	6.158	53	41.081
300111	向日葵	5100.00	15405	8054	5.706	5421	22.075	1016	13.214	815	29.831	52	6.968	47	22.206
300112	万讯自控	2700.00	6820	3175	4.936	2533	20.388	546	13.557	510	35.904	38	8.829	18	16.386
300113	顺网科技	4958.48	4864	2481	1.531	1687	7.166	324	4.354	311	11.588	29	4.017	32	71.344
300114	中航电测	3336.00	7280	3820	5.196	2375	15.733	528	10.936	478	26.983	48	10.182	31	30.970
300115	长盈精密	6071.01	4104	2005	0.956	1568	4.505	193	2.156	226	7.612	40	4.445	72	80.326
300116	坚瑞消防	3967.22	8696	4838	3.895	2880	14.911	519	8.609	400	18.127	28	4.554	31	49.904
300117	嘉寓股份	7140.00	10419	3936	1.882	4666	12.579	827	7.715	849	22.335	90	8.337	51	47.152
300118	东方日升	17312.66	26774	11645	2.389	10781	12.690	2176	8.335	1900	20.356	169	6.611	103	49.618
300119	瑞普生物	5668.70	13064	5780	3.589	5485	18.943	929	10.900	763	24.773	65	7.832	42	33.962
300120	经纬电材	3881.39	8477	4310	4.687	2861	16.160	665	11.701	573	27.926	41	6.975	27	32.551
300121	阳谷华泰	2700.00	4671	2474	4.482	1440	11.556	330	8.071	363	27.017	35	8.786	29	40.088
300122	智飞生物	6790.00	11781	7620	4.524	3167	8.496	463	4.488	428	13.151	47	4.491	56	64.851
300123	太阳鸟	6301.50	8960	4320	2.968	3047	10.608	762	8.273	707	21.522	75	8.053	49	48.575
300124	汇川技术	6457.46	5712	3207	1.601	1886	5.571	289	3.000	238	6.820	22	2.304	70	80.704
300125	易世达	3562.79	9130	4116	4.161	3717	21.030	702	13.117	529	27.430	34	6.515	32	27.748
300126	锐奇股份	4707.00	8978	4421	5.135	3028	14.170	774	11.146	656	26.561	58	8.005	41	34.983
300127	银河磁体	4100.00	17611	10709	8.198	5212	25.882	920	14.699	707	30.540	40	6.521	23	14.158
300128	锦富新材	9425.00	8918	3041	1.247	4012	8.579	918	6.510	824	16.567	74	5.441	49	61.656
300129	泰胜风能	10238.37	23202	9517	4.104	9184	19.982	2268	14.935	2003	36.391	147	9.431	83	15.157
300130	新国都	4774.50	5919	3402	3.856	1719	7.765	362	5.056	341	13.375	31	4.453	64	65.494
300131	英唐智控	4550.15	5181	2237	1.668	2034	9.079	376	5.631	431	18.680	52	7.542	51	57.401
300132	青松股份	3782.38	3464	1885	2.339	966	5.594	239	4.393	282	14.274	36	6.210	56	67.189

(二)二〇一一年底股东持股情况统计(续)

SHAREHOLDING DATA, End of 2011 (Continued)

托管流通股单位:万, 10 000

代码 Code	证券简称 Security	托管流通股数 Nego. Shs	股东总数 Holders	持股<1 000股		持1 000~5 000股		5 000~10 000		10 000~50 000		50 000~100 000		100 000股以上	
				股东数 Holders	持股率 %	股东数 Holders	持股率 %	股东数 Holders	持股率 %	股东数 Holders	持股率 %	股东数 Holders	持股率 %	股东数 Holders	持股率 %
300133	华策影视	5036.71	7284	3954	2.531	2377	9.439	421	5.776	432	16.485	45	6.178	55	59.592
300134	大富科技	8000.00	12979	5006	2.297	5622	14.204	1096	9.238	1069	26.006	105	8.625	81	39.630
300135	宝利沥青	6229.00	10394	4243	2.349	4334	13.791	863	9.289	826	25.655	68	7.331	60	41.585
300136	信维通信	7503.25	3913	1689	0.731	1537	3.844	282	2.487	306	8.149	36	3.291	63	81.498
300137	先河环保	8356.45	23571	13210	5.593	7704	19.200	1447	11.385	1088	23.669	79	6.219	43	33.934
300138	晨光生物	2300.00	8786	5593	9.470	2457	20.729	377	10.785	312	25.215	28	7.846	19	25.955
300139	福星晓程	2078.00	5983	3927	6.222	1494	14.705	271	8.958	234	22.067	34	11.580	23	36.469
300140	启源装备	6451.23	11475	5014	2.710	5029	14.475	771	7.953	571	16.833	52	5.434	38	52.594
300141	和顺电气	1721.78	6789	4241	8.237	1983	22.969	312	12.067	234	24.983	12	4.762	7	26.983
300142	沃森生物	5173.33	11399	7242	5.455	3027	11.996	562	7.342	463	16.932	46	5.918	59	52.356
300143	星河生物	8363.85	14030	7177	2.930	5131	12.327	915	7.312	717	15.887	56	4.473	34	57.070
300144	宋城股份	14701.50	11365	5121	1.102	4838	5.872	643	2.905	616	7.832	78	3.401	69	78.888
300145	南方泵业	5718.80	8332	5197	5.587	2253	8.310	447	5.203	359	12.261	33	3.845	43	64.795
300146	汤臣倍健	3254.08	7020	4598	3.974	1838	10.358	270	5.612	244	14.140	27	5.800	43	60.116
300147	香雪制药	13121.00	17284	5306	1.531	9613	12.408	1160	5.829	1072	15.296	81	4.090	52	60.847
300148	天舟文化	3246.75	16139	10229	9.878	4523	28.029	791	16.415	549	30.337	33	7.144	14	8.196
300149	量子高科	3959.55	10761	4280	3.753	5086	23.310	753	12.705	579	26.346	42	7.481	21	26.406
300150	世纪瑞尔	5764.48	15534	8844	5.568	4933	17.558	867	9.916	747	25.794	77	9.163	66	32.000
300151	昌红科技	3848.06	8869	4911	6.582	2838	15.972	577	10.218	483	22.512	45	7.767	15	36.950
300152	燃控科技	6800.00	10581	6177	3.275	3300	9.634	561	5.363	489	13.278	33	3.087	21	65.364
300153	科泰电源	7566.00	16453	5348	2.493	9707	20.020	798	6.867	531	12.707	50	4.299	19	53.616
300154	瑞凌股份	5712.50	11571	3110	2.084	6665	19.349	877	10.239	803	26.618	70	7.872	46	33.838
300155	安居宝	4500.00	19061	6595	4.993	10779	40.427	911	13.214	718	29.094	44	6.528	14	5.744
300156	天立环保	4009.99	7736	3072	2.731	3663	15.603	467	7.613	448	21.432	40	6.894	46	45.727
300157	恒泰艾普	4444.00	2968	1232	0.854	1194	4.678	192	2.886	251	11.389	37	5.666	62	74.526
300158	振东制药	3600.00	22282	17238	22.214	4396	20.076	334	6.137	264	13.694	29	5.644	21	32.235
300159	新研股份	2332.00	4615	2450	3.517	1648	13.636	261	7.517	210	16.261	14	4.098	32	54.971
300160	秀强股份	2340.00	14265	10785	21.079	2759	21.969	357	9.977	329	24.280	24	7.179	11	15.515
300161	华中数控	2700.00	7759	4408	6.338	2270	17.692	533	13.330	490	34.483	43	10.992	15	17.165
300162	雷曼光电	3360.00	13796	7378	7.091	5007	28.092	744	14.740	611	33.840	35	6.575	21	9.663
300163	先锋新材	2000.00	8412	5618	12.008	2167	21.021	353	11.472	250	22.277	18	5.622	6	27.600
300164	通源石油	2040.00	6219	4202	9.632	1461	14.415	264	8.783	233	22.652	27	8.448	32	36.070
300165	天瑞仪器	2960.00	17807	13276	31.289	3721	25.224	460	10.542	319	19.184	25	5.647	6	8.114
300166	东方国信	1017.60	5405	3971	13.676	1056	20.397	214	13.855	142	25.885	11	8.217	11	17.972
300167	迪威视讯	1668.00	9330	7460	29.481	1588	18.195	153	6.165	114	13.011	4	1.625	11	31.524
300168	万达信息	3000.00	17885	15933	24.838	1648	9.000	162	3.602	98	5.639	17	4.440	27	52.482
300169	天晟新材	3524.88	5818	3102	3.268	1830	10.910	418	8.053	385	21.316	40	7.759	43	48.695
300170	汉得信息	4200.00	6376	4551	6.206	1349	6.109	212	3.374	195	9.645	23	3.638	46	71.029
300171	东富龙	4000.00	4690	1791	1.539	2392	11.177	240	3.931	194	9.208	29	4.935	44	69.211
300172	中电环保	2500.00	12426	8027	11.400	3336	27.273	587	15.522	448	32.185	19	5.061	9	8.560
300173	松德股份	2210.00	5530	2610	5.229	2244	19.774	330	9.779	302	24.797	29	8.894	15	31.528
300174	元力股份	1700.00	2678	1664	3.841	657	7.746	144	5.764	162	19.718	23	10.132	28	52.798
300175	朗源股份	5940.00	14309	6345	3.651	5738	19.644	1122	12.577	980	30.886	85	9.644	39	23.599
300176	鸿特精密	2240.00	8671	5051	8.920	2744	23.775	485	14.131	354	29.965	21	6.050	16	17.159
300177	中海达	2500.00	5759	2120	2.878	2921	18.854	317	8.514	311	23.646	54	15.128	36	30.979
300178	腾邦国际	3000.00	10320	6035	7.800	3246	21.315	535	11.730	438	28.391	43	9.438	23	21.326
300179	四方达	2000.00	3872	2353	4.085	1108	10.627	197	6.718	179	15.586	17	5.829	18	57.155
300180	华峰超纤	4000.00	10273	5046	5.103	4018	18.128	568	9.403	532	26.333	56	9.290	53	31.743
300181	佐力药业	2000.00	7712	5083	10.096	1968	18.523	305	9.963	311	28.666	24	8.644	21	24.107
300182	捷成股份	2800.00	1898	771	0.848	832	5.152	105	2.560	121	8.575	30	7.825	39	75.040
300183	东软载波	2500.00	10012	6467	8.235	2572	21.000	497	13.466	420	31.016	38	10.504	18	15.779
300184	力源信息	1670.00	6686	4052	9.657	2039	23.501	319	12.657	244	25.634	20	8.420	12	20.130
300185	通裕重工	9000.00	34775	16898	8.488	14728	28.938	1703	12.500	1287	26.379	95	6.902	64	16.793
300186	大华农	6699.95	33430	24253	16.866	7507	20.094	877	8.512	682	18.344	62	6.303	49	29.880
300187	永清环保	1670.00	2670	1861	3.721	577	6.968	113	4.467	83	8.916	15	5.902	21	70.024
300188	美亚柏科	1350.00	3128	1773	4.658	884	13.875	216	10.849	222	30.445	16	7.702	17	32.470

(二)二〇一一年底股东持股情况统计(续)

SHAREHOLDING DATA, End of 2011 (Continued)

托管流通股单位:万, 10 000

代码 Code	证券简称 Security	托管流通股数 Nego. Shs	股东总数 Holders	持股<1 000股		持1 000~5 000股		5 000~10 000		10 000~50 000		50 000~100 000		100 000股以上	
				股东数 Holders	持股率 %	股东数 Holders	持股率 %	股东数 Holders	持股率 %	股东数 Holders	持股率 %	股东数 Holders	持股率 %	股东数 Holders	持股率 %
300189	神农大丰	3999.95	19100	12574	12.815	4962	24.167	844	13.857	644	29.242	56	9.109	20	10.810
300190	维尔利	1330.00	6011	4134	10.949	1441	21.754	235	11.561	176	24.191	11	5.325	14	26.220
300191	潜能恒信	2000.00	7740	5033	10.375	2071	20.679	339	11.243	252	24.119	23	7.464	22	26.119
300192	科斯伍德	1850.00	8561	5079	11.045	2711	27.968	425	15.012	317	31.685	18	6.142	11	8.148
300193	佳士科技	5550.00	49593	39456	35.063	8663	27.733	879	10.249	549	17.502	36	4.325	10	5.128
300194	福安药业	3340.00	31883	25444	37.120	5649	28.720	509	9.991	262	13.062	7	1.276	12	9.831
300195	长荣股份	3500.00	8005	5469	8.569	1746	10.573	382	7.270	341	17.967	33	6.764	34	48.858
300196	长海股份	3000.00	5997	3842	5.232	1452	9.885	297	6.638	338	22.521	36	7.868	32	47.857
300197	铁汉生态	2945.00	5011	3154	4.114	1263	9.325	240	5.531	253	17.729	43	10.015	58	53.285
300198	纳川股份	3450.00	5826	3937	6.871	1278	7.427	256	4.938	274	15.482	36	7.354	45	57.928
300199	翰宇药业	2500.00	5536	3780	5.671	1163	9.715	267	6.996	263	20.924	31	7.945	32	48.749
300200	高盟新材	2680.00	22340	16437	29.820	5285	30.880	382	9.029	220	14.076	8	1.874	8	14.322
300201	海伦哲	2000.00	6118	4482	9.579	1208	11.619	201	6.508	190	17.134	17	5.749	20	49.411
300202	聚龙股份	2120.00	2572	1581	2.623	540	5.496	155	5.006	221	22.578	39	12.974	36	51.324
300203	聚光科技	4500.00	15317	11520	10.966	3042	11.708	387	5.610	313	13.428	24	3.455	31	54.834
300204	舒泰神	1670.00	8804	6570	13.471	1654	19.712	291	11.790	247	27.021	27	10.535	15	17.470
300205	天喻信息	1991.00	17625	13360	31.633	3846	28.825	237	7.796	165	15.774	10	3.428	7	12.544
300206	理邦仪器	2500.00	18762	10962	20.991	7173	39.603	368	9.409	234	17.181	14	3.680	11	9.136
300207	欣旺达	4700.00	8269	5578	4.758	1954	7.894	338	4.857	325	13.037	30	4.406	44	65.048
300208	恒顺电气	1750.00	13317	10803	28.879	1996	20.954	275	10.428	221	22.798	11	4.690	11	12.250
300209	天泽信息	2000.00	17319	11260	26.924	5597	39.592	274	9.017	170	15.179	11	3.525	7	5.763
300210	森远股份	1899.96	2851	1547	2.656	832	8.864	212	7.481	215	21.789	19	7.286	26	51.923
300211	亿通科技	1250.00	4479	2606	7.690	1416	21.933	245	13.016	185	28.171	18	9.736	9	19.453
300212	易华录	1700.00	4257	3039	7.014	863	9.185	145	5.741	164	19.635	21	8.483	25	49.942
300213	佳讯飞鸿	2100.00	17460	14705	33.766	2353	18.893	201	6.178	182	16.871	10	2.854	9	21.437
300214	日科化学	3500.00	9037	6183	7.711	2121	10.165	344	6.648	306	17.347	38	7.065	45	51.063
300215	电科院	2300.00	5880	3198	4.393	2035	17.973	310	8.947	280	23.296	33	9.952	24	35.439
300216	千山药机	1700.00	2212	1519	3.208	443	5.363	108	4.135	104	11.994	9	3.574	29	71.726
300217	东方电热	2300.00	5471	2779	4.386	1943	16.272	367	10.589	328	26.792	32	9.655	22	32.306
300218	安利股份	2640.00	5013	3069	4.948	1452	9.856	211	5.323	217	16.067	27	6.778	37	57.028
300219	鸿利光电	3100.00	6941	3951	4.835	2124	14.006	416	8.780	391	24.888	27	5.798	32	41.693
300220	金运激光	900.00	4754	3014	10.726	1366	30.969	210	15.390	150	30.194	9	6.885	5	5.836
300221	银禧科技	2500.00	9453	6141	11.204	2425	18.848	464	12.097	364	27.375	41	11.187	18	19.289
300222	科大智能	1500.00	4003	3134	9.123	618	6.896	87	3.947	109	15.334	31	14.285	24	50.414
300223	北京君正	2000.00	5975	3009	5.537	2467	22.309	251	8.135	205	17.986	17	5.793	26	40.241
300224	正海磁材	4000.00	14823	8150	6.858	4898	24.964	936	15.448	766	35.000	53	8.709	20	9.020
300225	金力泰	1700.00	7590	3992	9.832	2925	29.965	376	14.476	276	29.233	16	5.644	5	10.850
300226	上海钢联	1000.00	3013	1697	5.613	916	19.408	201	13.174	181	33.880	7	4.380	11	23.546
300227	光韵达	1700.00	4614	2603	5.178	1458	17.561	263	10.208	264	27.443	13	4.861	13	34.748
300228	富瑞特装	1700.00	2426	1238	2.290	791	8.969	150	5.777	188	20.502	27	11.755	32	50.707
300229	拓尔思	3000.00	3283	1855	1.960	884	5.900	207	4.576	252	15.896	37	8.455	48	63.213
300230	永利带业	2250.00	2286	1277	2.051	640	5.987	166	4.846	154	13.598	20	5.910	29	67.609
300231	银信科技	1000.00	4186	2409	8.457	1351	27.579	230	15.097	178	33.010	14	9.480	4	6.377
300232	洲明科技	2000.00	6545	3493	7.097	2186	22.049	426	14.052	391	36.529	38	12.607	11	7.666
300233	金城医药	3100.00	8381	4197	5.323	2945	19.736	615	12.988	562	34.520	39	8.656	23	18.778
300234	开尔新材	2000.00	5263	2769	4.526	1733	18.579	373	12.446	332	30.354	35	11.908	21	22.188
300235	方直科技	1100.00	4307	2420	7.423	1428	26.826	243	14.769	200	31.314	11	6.498	5	13.169
300236	上海新阳	2150.00	4526	2262	3.584	1576	14.512	348	10.713	291	25.899	27	8.471	22	36.821
300237	美晨科技	1430.00	5518	2946	7.462	1915	26.824	349	16.208	281	34.135	23	10.239	4	5.132
300238	冠昊生物	1530.00	10915	7502	14.332	2738	35.428	426	18.582	242	28.411	7	3.246		
300239	东宝生物	1900.00	9599	5681	9.731	3014	32.806	527	18.530	362	33.745	15	5.188		
300240	飞力达	2700.00	7077	3665	4.734	2483	18.525	502	12.161	363	23.979	38	8.990	26	31.611
300241	瑞丰光电	2700.00	8733	4838	6.215	2849	21.463	528	12.961	472	31.414	29	7.261	17	20.686
300242	明家科技	1900.00	6029	3007	5.877	2159	23.802	452	15.538	375	35.738	26	9.009	10	10.037
300243	瑞丰高材	1350.00	5102	2799	6.760	1676	25.167	338	16.533	269	35.686	11	5.184	9	10.671
300244	迪安诊断	1280.00	4396	2967	6.574	1097	17.096	190	9.604	113	16.207	14	7.575	15	42.944

(二)二〇一一年底股东持股情况统计(续)

SHAREHOLDING DATA, End of 2011 (Continued)

托管流通股单位:万, 10 000

代码 Code	证券简称 Security	托管流通股数 Nego. Shs	股东总数 Holders	持股<1 000 股		持1 000~5 000 股		5 000~10 000		10 000~50 000		50 000~100 000		100 000 股以上	
				股东数 Holders	持股率 %	股东数 Holders	持股率 %	股东数 Holders	持股率 %	股东数 Holders	持股率 %	股东数 Holders	持股率 %	股东数 Holders	持股率 %
300245	天玑科技	1700.00	3647	2113	3.989	1111	13.400	213	8.198	185	19.992	11	4.214	14	50.207
300246	宝莱特	1050.00	5411	3238	10.010	1699	32.569	273	17.597	192	32.789	8	5.320	1	1.714
300247	桑乐金	2050.00	7854	4278	7.049	2632	25.826	497	16.025	409	35.814	30	9.887	8	5.399
300248	新开普	1120.00	4479	2687	7.973	1348	24.912	234	13.532	187	29.948	14	8.067	9	15.568
300249	依米康	1960.00	7449	4146	6.715	2458	25.869	451	15.386	357	32.109	25	8.180	12	11.741
300250	初灵信息	1000.00	5143	3166	10.104	1555	31.137	268	17.671	146	25.284	3	2.426	5	13.376
300251	光线传媒	2740.00	6895	4718	5.148	1630	11.501	267	6.631	225	15.442	18	4.432	37	56.847
300252	金信诺	2700.00	10346	5902	8.515	3283	24.766	609	14.926	509	35.043	28	6.902	15	9.848
300253	卫宁软件	1350.00	3312	2294	5.005	747	11.110	117	5.787	119	16.914	14	7.710	21	53.474
300254	仟源制药	3380.00	11210	5666	6.059	4004	24.408	809	15.753	676	36.884	35	6.821	20	10.076
300255	常山药业	2700.00	9619	5467	7.731	3143	23.327	537	13.171	421	28.594	33	7.768	18	19.410
300256	星星科技	2500.00	5702	3306	4.757	1717	14.061	330	8.901	293	22.578	30	8.019	26	41.684
300257	开山股份	3600.00	5326	3346	2.959	1469	7.778	222	4.128	208	12.238	31	6.125	50	66.772
300258	精锻科技	2500.00	9096	5296	7.346	2842	23.619	525	13.724	387	27.890	30	8.416	16	19.005
300259	新天科技	1900.00	6773	4027	7.612	2113	22.355	352	12.122	258	24.231	11	3.572	12	30.108
300260	新莱应材	1670.00	5269	3261	6.505	1569	19.042	247	9.752	170	18.107	5	1.973	17	44.621
300261	雅本化学	2270.00	5680	3192	4.898	1808	16.842	368	10.769	272	22.110	24	7.109	16	38.272
300262	巴安水务	1670.00	6848	3903	7.887	2224	26.926	392	15.476	300	32.689	22	8.573	7	8.448
300263	隆华传热	2000.00	8882	6351	13.763	1846	18.242	352	11.605	292	27.421	27	9.705	14	19.264
300264	佳创视讯	2600.00	8180	4425	6.221	2723	21.897	551	13.963	440	31.355	29	6.588	12	19.975
300265	通光线缆	3500.00	10822	5761	6.707	3719	21.535	708	13.226	577	30.250	37	7.285	20	20.998
300266	兴源过滤	1400.00	5013	2871	7.057	1536	22.689	320	14.801	253	32.216	22	10.613	11	12.623
300267	尔康制药	4600.00	8345	4445	3.580	2512	11.704	629	9.071	650	27.429	58	8.861	51	39.355
300268	万福生科	1700.00	6047	3448	7.202	1934	22.954	344	13.183	287	29.825	22	8.977	12	17.859
300269	联建光电	1480.00	5928	3296	8.186	1954	27.386	386	17.409	273	33.921	12	5.205	7	7.894
300270	中威电子	800.00	3871	2458	9.365	1070	26.909	201	16.593	129	27.574	6	5.091	7	14.468
300271	紫光华宇	1490.00	5773	3651	9.176	1569	21.518	298	13.411	231	27.111	9	3.592	15	25.192
300272	开能环保	2200.00	8828	4805	7.573	3024	27.885	586	17.953	376	30.003	24	7.113	13	9.474
300273	和佳股份	2705.00	8672	5038	6.154	2596	19.584	522	12.607	446	30.375	39	9.753	31	21.526
300274	阳光电源	3584.00	7863	4382	4.276	2570	13.669	438	8.343	387	20.818	48	9.027	38	43.867
300275	梅安森	1177.00	2955	1852	5.040	778	13.770	141	8.141	142	22.810	24	14.591	18	35.647
300276	三丰智能	1200.00	5744	3499	10.523	1746	29.538	273	15.146	209	30.421	10	5.449	7	8.924
300277	海联讯	1360.00	5658	3441	9.352	1638	24.559	317	15.430	239	31.024	13	6.305	10	13.331
300278	华昌达	1738.00	8947	6299	15.602	2024	22.510	341	12.800	259	25.735	14	5.475	10	17.878
300279	和晶科技	1249.95	6915	5410	17.968	1081	17.115	197	10.374	199	28.299	15	8.125	13	18.120
300280	南通锻压	2560.00	29887	27192	50.988	2109	14.322	279	7.165	282	19.055	17	4.456	8	4.014
300281	金明精机	1200.00	15138	13000	50.795	1898	24.666	146	8.159	89	13.782	5	2.597		
300282	汇冠股份	921.00	5597	3933	15.154	1291	27.986	189	13.796	172	33.160	9	6.562	3	3.341

(三)上市证券成交金额分布(按每笔成交金额大小分类)

SECURITIES TRADING VALUE BY TRADE SIZE

元人民币, RMB Yuan

代码 Code	证券简称 Security	总成交金额 Value Traded	按每笔成交金额大小分类的成交金额 Value by Trade Size					
			<1 000	1 000—5 000	5 000—10 000	10 000—50 000	50 000—100 000	>100 000
000001	深发展A	95739891656.49	17474368.78	2406024619.35	5364007647.14	26983551364.69	15256978511.16	45711855145.37
000002	万科A	117564807962.39	435481739.80	5850268206.98	10645368727.16	32171424399.44	17579095982.90	50883168906.11
000004	国农科技	6489184412.14	2974631.37	395041900.79	680001774.26	2777272036.24	1096820863.79	1537073205.69
000005	世纪星源	3268670427.31	42580936.31	437890190.04	408537246.70	1344818795.87	408553386.80	626289871.59
000006	深振业A	17185283848.10	82250771.01	1192569666.59	2050850496.04	6668461775.92	2978265189.58	4212885948.96
000007	ST零七	3874752529.32	17230690.82	203642479.33	437405939.36	1593201562.20	757257541.66	866014315.95
000008	ST宝利来	1903170111.71	1508990.20	103409726.02	171012383.85	738548901.79	347144450.17	541545659.68
000009	中国宝安	131435228864.69	24881067.06	4208410158.60	8051450324.89	38468821158.11	19940294208.52	60741371947.51
000011	深物业A	24035504477.47	63136415.47	1585968924.49	2695893053.96	9806184956.96	4087372532.16	5796948594.43
000012	南玻A	106355114654.14	57399459.35	5372324397.80	10093157150.53	40473218922.02	16062259239.26	34296755485.18
000014	沙河股份	5281905023.15	29738298.81	413962546.47	717238697.88	2235175721.68	828411875.81	1057377882.50
000016	深康佳A	12023722119.58	77536733.09	1065099657.73	1315940901.09	4772913265.12	1875366559.53	2916865003.02
000017	*ST中华A	4245129075.62	24822067.46	310045549.61	459362279.43	1772590835.57	649893432.26	1028414911.29
000018	ST中冠A	1733194534.68	11345945.12	117624180.93	214543388.46	715968686.33	308956170.90	364756162.94
000019	深深宝A	7790225736.94	10646997.70	460519931.82	828860183.18	3340351863.96	1314737589.02	1835109171.26
000020	深华发A	3333195381.70	27117575.51	358470475.91	577514011.79	1473025414.73	477258346.91	419809556.85
000021	长城开发	16152605326.58	76298608.69	1636205141.47	2352833012.70	6527716562.77	2301436778.46	3258115222.49
000022	深赤湾A	8237803864.11	3974803.17	410788644.80	837367949.14	3352470459.42	1538995825.09	2094206182.49
000023	深天地A	3554635307.02	22337052.81	297063099.72	562295442.37	1638046105.43	590594412.04	444299194.65
000024	招商地产	43968411247.74	11455742.02	1233381480.34	3220791969.87	12090140687.22	6734133486.00	20678507882.29
000025	特力A	5352097416.93	16182353.74	455574214.74	732657050.70	2487816230.11	833041081.43	826826486.21
000026	飞亚达A	7899772457.14	5141769.04	396917326.28	819613499.85	3109455307.68	1416461452.01	2152183102.28
000027	深圳能源	13163688433.67	56443641.78	1147317526.08	1713027218.95	5028132681.95	1982922764.92	3235844599.99
000028	一致药业	8379679784.95	2485038.56	243672782.19	611178357.73	2869346527.86	1442456441.65	3210540636.96
000029	深深房A	8699787609.28	62567406.01	856674594.60	1088683870.50	3542834455.09	1341193245.74	1807834037.34
000030	*ST盛润A	7402487393.36	9909178.14	554224605.14	839052491.48	3064831957.68	1212150662.09	1722318498.83
000031	中粮地产	10614581163.80	68238309.41	1142553201.78	1475531824.86	3901838206.39	1607425981.13	2418993640.23
000032	深桑达A	4354852581.24	18822599.43	321044007.10	603580909.06	1938799053.82	733266360.65	739339651.18
000033	新都酒店	13465380765.12	57627036.29	893404381.24	1543006154.43	5354094081.91	2389973398.51	3227275712.74
000034	深信泰丰	9394566282.32	60459142.36	825632526.32	1380665671.84	3920349359.87	1490660899.27	1716798682.66
000035	*ST科健	4365382814.01	11816154.38	215530425.38	392083187.85	1678362230.44	868794331.92	1198796484.04
000036	华联控股	8228009829.56	77251993.94	843925266.82	891210588.78	3354037918.22	1172149725.54	1889434336.26
000037	深南电A	4960151867.49	34247570.25	488388623.26	702724126.01	2195658606.76	778700615.34	760432325.87
000039	中集集团	83087499256.13	15476262.90	2531206913.76	5159311121.75	26801420379.77	12752680806.91	35827403771.04
000040	宝安地产	4917678660.62	26685930.05	415312288.46	610037208.43	2083625498.80	841618689.09	940399045.79
000042	深长城	8332139345.28	2822591.96	377020318.83	797528445.66	3422551126.00	1627463394.53	2104753468.30
000043	中航地产	6575324943.15	10603444.35	381632873.99	699275232.24	2816872192.43	1191653738.72	1475287461.42
000045	深纺织A	4139947985.60	14091475.19	280919003.59	499278298.89	1797869904.05	703956574.50	843832729.38
000046	泛海建设	9822720842.26	65159308.02	725906190.88	1109690938.21	3243813467.27	1399250019.30	3278900918.58
000048	ST康达尔	10716327582.05	34523725.52	444949538.88	818598440.20	3638314087.96	2097824232.13	3682117557.36
000049	德赛电池	19775846766.51	5048965.16	1190611909.42	1971533227.86	9076476930.49	3187634363.26	4344541370.32
000050	深天马A	21559920737.80	27526125.02	1465932083.08	2523778846.21	9133338210.97	3493473242.37	4915872230.15
000055	方大集团	10863033268.59	51258505.05	955633943.70	1514264281.76	4731155804.30	1738234908.16	1872485825.62
000056	深国商	12897104039.12	3606429.53	597762805.91	1004427054.03	4975779161.49	2450619948.66	3864908639.50
000058	深赛格	696027940.89	4225073.13	65710965.00	90592024.88	300990451.03	101731758.03	132777668.82
000059	辽通化工	37776267492.13	29385197.77	1523088074.80	2915128221.65	12475353651.78	6259201274.97	14574111071.16
000060	中金岭南	66520220082.92	53011137.76	3649768179.97	6167102290.65	27181194084.80	9820602695.75	19648541693.99
000061	农产品	30329583045.51	12142840.96	1414886716.57	2914922886.36	10079578918.26	4973973594.11	10934078089.25
000062	深圳华强	4018414417.98	23263536.97	319098163.62	563723726.23	1672864668.03	665123729.32	774340593.81
000063	中兴通讯	100070617030.43	27769014.56	2325630084.87	5724541252.29	28340622599.13	14700592682.93	48951461396.65
000065	北方国际	6944404739.12	1663017.72	370465112.33	640266185.36	2998052602.62	1168255255.16	1765702565.93
000066	长城电脑	19536682664.00	141836845.36	1974660156.63	3191459494.20	7965243513.75	2995325877.98	3268156776.08
000068	ST三星	793988846.79	2777786.92	38575926.94	74114478.98	312984876.49	154938614.42	210597163.04
000069	华侨城A	57135650710.59	112241999.38	2127248191.16	4259691289.48	16526532809.96	8183108143.71	25926828276.90
000070	特发信息	7385341403.06	12498629.70	453429915.01	847905451.29	3325671083.86	1320124646.59	1425711676.61
000078	海王生物	22404492847.17	81690465.02	2310476765.69	3538295315.06	10173165302.94	3065523412.27	3235341586.19
000088	盐田港	9306720854.69	42903920.65	602009640.22	1078863682.67	3560410164.36	1604259202.71	2418274244.08
000089	深圳机场	6741299829.94	30598351.64	501771273.34	824400749.63	2715327273.57	1134355362.11	1534846819.65

(三)上市证券成交金额分布(按每笔成交金额大小分类)(续)

SECURITIES TRADING VALUE BY TRADE SIZE (Continued)

元人民币, RMB Yuan

代码 Code	证券简称 Security	总成交金额 Value Traded	按每笔成交金额大小分类的成交金额 Value by Trade Size					
			<1 000	1 000—5 000	5 000—10 000	10 000—50 000	50 000—100 000	>100 000
000090	深天健	21389725677.14	17261875.36	968129478.20	1957869949.30	8700926753.16	3770912242.97	5974625378.15
000096	广聚能源	4492382444.49	30912428.98	458525450.90	709354706.87	1926939327.38	644879488.39	721771041.97
000099	中信海直	26244652904.94	37421599.54	1697243300.67	3037676454.93	10772234826.29	4163775114.66	6536301608.85
000100	TCL 集团	106479136477.90	1002467353.40	9832446371.28	11575076205.58	38596011939.09	14469355948.52	31003778660.03
000150	宜华地产	3254276804.73	14912825.94	250014921.61	402538047.41	1475822554.58	576621886.28	534366568.91
000151	中成股份	15822040213.90	24108927.78	1049728911.95	1879025294.99	6977912153.74	2638464659.61	3252800265.83
000153	丰原药业	12231388938.41	51271841.93	1169108083.05	1856247649.40	5384444833.16	1787426222.51	1982890308.36
000155	川化股份	11420071847.42	69036858.96	945590965.60	1615000904.29	4800471585.90	1878336473.89	2111635058.78
000157	中联重科	155224502649.98	177465735.37	8655876735.79	15378470382.76	58691463207.46	23029562597.31	49291663991.29
000158	常山股份	8649021793.74	33649442.63	545550538.92	980755148.00	3327103857.07	1521705719.08	2240257088.04
000159	国际实业	28642128785.25	14386675.18	1770828139.44	3422655307.42	12593343768.79	4884882655.97	5956032238.45
000301	东方市场	9372598593.78	69267303.59	1072082156.38	1208269081.36	4070935384.58	1362082230.13	1589962437.74
000338	潍柴动力	110686011704.68	16597675.06	2558214666.82	6546739847.54	36557525345.22	18803696337.15	46203237832.89
000400	许继电气	24931548729.74	3248203.21	721174306.20	1372724608.90	7579200318.41	3894321999.84	11360879293.18
000401	冀东水泥	57901832492.69	18933748.92	2026523715.97	3770475657.60	17684989813.86	7897666149.51	26503243406.83
000402	金融街	40922846558.37	125614899.14	1955837175.34	4275306607.22	14230861042.98	6725036750.70	13610190082.99
000404	华意压缩	7585109670.90	44429910.55	624776729.87	1115588714.45	3212367272.81	1206030208.58	1381916834.64
000407	胜利股份	13683596255.62	56387963.11	945274255.36	1732167529.57	5488419317.99	2393801913.73	3067545275.86
000408	ST金谷源	13990645899.67	25981009.17	966955377.22	1607966156.21	6041106945.59	2336916016.86	3011720394.62
000409	*ST泰复	3627461895.74	11781632.04	154493897.02	311612420.30	1396723261.89	774836480.06	978014204.43
000410	沈阳机床	16187665445.95	16361912.44	1085898225.15	1918710377.91	6875268249.01	2513086072.06	3778340609.38
000411	英特集团	19012131745.24	14851791.33	1104245947.80	1961500322.08	8079783676.19	3341570617.57	4510179390.27
000413	宝石A	9050023224.70	1227496.84	268618269.44	529786505.12	3152789161.12	1841538258.31	3256063533.87
000415	渤海租赁	12844754071.33	3300387.55	337607233.19	709639394.09	4085383099.05	2480323267.16	5228500690.29
000416	民生投资	7151139892.08	30862051.64	428577649.94	825360031.51	2998250643.91	1340350862.53	1527738652.55
000417	合肥百货	15935819228.27	8322648.34	556018478.64	1244644188.43	5042036512.05	2555943593.27	6528853807.54
000418	小天鹅A	8084058700.58	12333059.10	422477522.99	791348398.88	3102648016.59	1345454420.34	2409797282.68
000419	通程控股	6581375421.32	26924803.50	462273145.23	861117118.46	2664894966.74	1097679856.22	1468485531.17
000420	吉林化纤	14409497342.63	82772787.42	1116809096.60	1855919780.05	5754838889.96	2418573322.46	3180583466.14
000421	南京中北	5720224165.05	21637845.94	385539993.85	687338488.41	2261205951.64	965084140.03	1399417745.18
000422	湖北宜化	69801022316.02	13034135.42	2203603867.44	3975069875.27	23946924358.87	10475392835.95	29186997243.07
000423	东阿阿胶	64843792165.95	12949051.12	2384198869.15	3712279124.81	20510822338.23	8923067293.09	29300475489.55
000425	徐工机械	93169193873.77	20056667.46	3415447697.83	6960689153.30	32829382159.43	14780817642.16	35162800553.59
000426	兴业矿业	30560695642.58	6736057.75	1108392619.25	2178447866.20	10312413422.90	5375856699.06	11578848977.42
000428	华天酒店	7785547456.68	38992130.23	621009174.94	1077378997.64	3218851585.78	1305843673.12	1523471894.97
000429	粤高速A	2270308461.06	19629326.91	239564431.35	277513713.49	965751262.28	294712749.59	473136977.44
000430	ST张家界	9243876648.70	49916795.69	799524275.90	1309161120.62	3898107217.36	1492708411.81	1694458827.32
000488	晨鸣纸业	25682365631.87	104520046.55	1776865763.61	3281984327.38	10013476693.46	4417142753.05	6088376047.82
000501	鄂武商A	9200901384.72	3145652.29	240701942.51	661182605.71	2518916819.96	1410295018.73	4366659345.52
000502	绿景控股	7497573263.43	41672866.81	533672447.83	920935054.58	3056245189.09	1311431557.55	1633616147.57
000503	海虹控股	39160032894.59	56916223.51	1746917291.10	3191193467.70	12944506818.27	6835588706.65	14384910387.36
000504	ST传媒	5909377877.83	15005760.27	291459181.02	567211279.17	2433043521.01	1148893129.92	1453765006.44
000505	ST珠江	7443573378.58	34435983.34	512067659.99	824918919.05	2997242691.05	1250902017.88	1824006107.27
000506	中润投资	23904032205.65	12809275.02	1129782793.42	2062765731.42	9040000527.66	4286037688.51	7372636189.62
000507	珠海港	19795495278.32	10106110.97	946413186.68	1852473992.15	8037543183.72	3571137805.64	5377820999.16
000509	SST华塑	8350847244.19	2555765.73	370997683.42	752881345.88	3703435274.33	1603697812.09	1917279362.74
000510	金路集团	34846651586.26	159492196.05	2176834487.81	4076239438.71	12919086575.56	6267971895.08	9247026993.05
000511	银基发展	8258476026.49	82628662.15	1036354554.38	1079711753.66	3441372378.48	1084021556.91	1534387120.91
000513	丽珠集团	12533382565.77	2232666.21	394140849.85	754396643.24	4479218166.94	2195186857.59	4708207381.94
000514	渝开发	6379198953.12	50613553.07	628584995.71	1040249275.40	2706289002.72	908782826.75	1044679299.47
000516	开元投资	11671415147.66	54967528.11	989406633.74	1543893501.52	4490508652.62	1768495203.27	2824143628.40
000517	荣安地产	11622577192.34	47112360.75	698687510.17	1269937925.01	4401855871.44	2034453373.25	3170530151.72
000518	四环生物	67778953787.90	373421731.75	5451411445.41	9020843071.43	25508742781.80	11096124552.17	16328410205.34
000519	江南红箭	6669008970.84	5271964.07	398832171.05	738495872.96	2850049244.20	1126530842.24	1549828876.32
000520	长航凤凰	7052253717.20	35669638.62	591666162.89	885258799.86	3015226909.44	1153810606.62	1370621599.77
000521	美菱电器	7590330189.77	23142420.84	595991583.14	951945550.48	3071185350.29	1138644284.77	1809421000.25
000522	白云山A	26358351045.33	12065777.87	1586188449.97	3221719537.92	10682953197.40	4505809710.67	6349614371.50
000523	广州浪奇	10490733876.43	9169211.51	524973525.05	959423153.34	4024079736.21	1869600037.58	3103488212.74

(三)上市证券成交金额分布(按每笔成交金额大小分类)(续)

SECURITIES TRADING VALUE BY TRADE SIZE (Continued)

元人民币, RMB Yuan

代码 Code	证券简称 Security	总成交金额 Value Traded	按每笔成交金额大小分类的成交金额 Value by Trade Size					
			<1 000	1 000—5 000	5 000—10 000	10 000—50 000	50 000—100 000	>100 000
000524	东方宾馆	7370106505.36	18250828.94	551655486.84	941008643.33	3309021621.11	1190115723.68	1360054201.46
000525	红太阳	10382386340.20	1877859.58	334507521.17	709950556.06	3443900983.53	2008605197.90	3883544221.96
000526	旭飞投资	4343666679.77	6151676.27	245765392.81	455209434.67	1835725679.16	732398863.21	1068415633.65
000527	美的电器	71878576714.36	25693853.85	2040458679.31	4561697207.62	19531534101.84	9890166130.33	35829026741.41
000528	柳工	63127609002.02	16992343.44	2590078700.95	4202868684.34	22576348705.40	9721082467.00	24020238100.89
000529	广弘控股	12349350350.29	50541540.61	780118165.23	1454167099.38	5025662102.52	2223832279.76	2815029162.79
000530	大冷股份	13020943910.82	7785996.87	670624122.67	1295056986.89	5459833892.64	2279540536.79	3308102374.96
000531	穗恒运A	4793801435.77	8022753.74	300405614.11	554409800.90	2197096200.60	796956593.64	936910472.78
000532	力合股份	31272112022.14	36119858.05	1815696355.36	3253705205.37	12926464334.14	5308260775.08	7931865494.14
000533	万家乐	11411010163.40	50115393.43	724663600.91	1346786543.99	4392713978.40	2074238076.87	2822492569.80
000534	万泽股份	16705891803.59	73415392.26	1048494338.40	1885169493.60	6588466307.83	3034787508.91	4075558762.59
000536	华映科技	8490875259.17	3726930.66	409571356.45	568454032.71	3258316108.69	1521344648.18	2729462182.48
000537	广宇发展	15098551462.13	73310356.24	1076502740.03	1903232134.92	5930974642.87	2535459247.27	3579072340.80
000538	云南白药	30277396967.26	5331955.44	140857832.10	2107231526.32	8685336342.94	4454325514.58	14884313795.88
000539	粤电力A	6334688460.33	40294734.53	664584598.55	918167099.70	2570435386.85	911477509.12	1229729131.58
000540	中天城投	53032002634.70	72848653.98	2545656364.53	4747654971.69	18675299802.88	9013498423.75	17977044417.87
000541	佛山照明	31364954799.43	16983317.10	2326115928.19	3717882911.15	13145791467.79	4879588563.26	7278592611.94
000543	皖能电力	16398875127.52	51787879.24	897229770.53	1596312039.98	5585099217.75	2929653560.54	5338792659.48
000544	中原环保	10411155486.06	11148240.84	798175426.26	1325922214.00	4643721314.86	1620528948.34	2011659341.76
000545	*ST吉药	5717984721.89	32361606.79	392977355.64	681002292.29	2290167486.64	1014648938.56	1306827041.97
000546	光华控股	3615222777.91	4207284.56	182491111.87	355577439.32	1503964208.67	683548036.42	885434697.07
000547	闽福发A	9644883839.94	8195648.80	399732184.13	800072658.90	3770958088.97	1861949850.97	2803975408.17
000548	湖南投资	5702643875.01	33555041.57	507399855.85	825346929.15	2457078041.54	925416234.77	953847772.13
000550	江铃汽车	11340021932.35	20778528.51	558164926.06	902836745.51	3839241018.69	1719971127.36	4299029586.22
000551	创元科技	10361151934.82	6763446.20	363432937.64	769371462.12	3606295360.30	2042560213.98	3572728514.58
000552	靖远煤电	7964669932.31	4210598.89	634315777.05	1260552092.68	3760408116.45	1197000692.37	1108182654.87
000553	沙隆达A	10174191518.81	51143563.24	729589622.42	1290023054.56	4166451284.23	1768608555.82	2168375438.54
000554	泰山石油	23179523761.89	28494405.32	825619177.85	1559634325.29	7380222256.51	4227969652.74	9157583944.18
000555	ST太光	2257233138.38	6354934.29	116185058.67	237774888.07	974774002.71	417509462.55	504634792.09
000558	莱茵置业	11969902299.85	64820833.59	865131247.34	1313127365.74	4544132509.08	1973608431.20	3209081912.90
000559	万向钱潮	28520280562.56	97559451.22	2106821517.63	3571366943.28	10896130948.47	4417217413.48	7431184288.48
000560	昆百大A	4052350545.45	9855303.63	278788400.58	519332478.27	1858382256.85	686507074.06	699485032.06
000561	烽火电子	10491741655.38	46586126.64	638231813.40	1212020091.01	4012166550.33	1965645732.67	2617091341.33
000562	宏源证券	29110871322.67	13646508.66	1465239933.24	3363040389.95	11137488097.37	4859182234.33	8272274159.12
000563	陕国投A	20767705088.90	8902158.68	997587755.74	1888580467.70	8289893641.82	3704826440.33	5877914624.63
000564	西安民生	6033216876.80	36395240.95	609256028.32	1074075841.56	2630356306.67	871381153.10	811752306.20
000565	渝三峡A	7755665406.37	5436477.90	384203924.36	720258198.21	3150151000.95	1367575403.20	2128040401.75
000566	海南海药	15946640369.73	3301351.19	313261862.46	621409657.13	3986832023.74	2533186831.84	8488648643.37
000567	海德股份	5251770337.77	35313736.19	466615657.01	801462429.15	2306977846.91	800417163.56	840983504.95
000568	泸州老窖	71022580730.38	12696263.44	1775915110.96	2513583989.21	18959003113.73	9442493429.36	38318888823.68
000570	苏常柴A	8531846079.11	63501432.50	846019830.02	1378759716.59	3518993581.94	1275812948.82	1448758569.24
000571	新大洲A	25693268435.24	113770730.42	1989216908.55	3506224751.81	10372092741.70	4348612298.22	5363351004.54
000572	海马汽车	8169604031.07	56134803.27	872939073.90	1265548847.72	3601406047.67	1179706337.79	1193868920.72
000573	粤宏远A	6674337308.57	48639564.60	728589401.97	803152328.88	2880491135.17	998639395.30	1214825482.65
000576	ST甘化	12605605829.70	7168600.47	442790135.14	832838804.79	4284667796.41	2306119029.36	4732021463.53
000578	盐湖集团	2439175783.12	622210.24	159332192.65	202695677.76	1047594985.64	373820967.72	655109749.11
000581	威孚高科	33959994407.54	7071488.28	995115837.67	1578841365.03	9961098291.28	4965583648.37	16452283776.91
000582	北海港	2628594268.83	3852316.85	170554204.35	320062480.46	1183469706.81	424840175.52	525815384.84
000584	友利控股	6175823025.06	25114125.40	398954803.40	789713452.16	2458793196.12	1038890610.01	1464356837.97
000585	东北电气	6951689393.31	73550166.99	859776314.38	857557831.59	2942048056.62	1003974303.30	1214782720.43
000586	汇源通信	10826562501.02	44761917.19	773007911.42	1379176123.82	4686989500.25	1859870120.38	2082756927.96
000587	ST金叶	19387175496.53	11616614.32	933391298.84	1595929540.64	7001767519.87	3346618583.75	6497851939.11
000589	黔轮胎A	9875666174.30	34647899.35	845453754.13	1352368938.16	4432451246.65	1543438239.91	1667306096.10
000590	紫光古汉	8441971256.50	3709735.57	526704361.54	919992284.55	3525161380.63	1433880051.53	2032523442.68
000591	桐君阁	6674486628.58	22497741.12	553839283.55	920490866.34	2935778962.35	1062888896.73	1178990878.49
000592	中福实业	13755949903.19	45446015.43	673026830.33	1273670074.60	4668887681.19	2552307539.25	4542611762.39
000593	大通燃气	9668228695.80	67047579.61	925801379.71	1541697281.83	4121631071.99	1535351757.75	1476699624.91
000594	国恒铁路	27571398257.77	136250557.60	1971965752.19	2208299595.92	9328657600.27	3896112185.78	10030112566.01

(三)上市证券成交金额分布(按每笔成交金额大小分类)(续)

SECURITIES TRADING VALUE BY TRADE SIZE (Continued)

元人民币, RMB Yuan

代码 Code	证券简称 Security	总成交金额 Value Traded	按每笔成交金额大小分类的成交金额 Value by Trade Size					
			<1 000	1 000—5 000	5 000—10 000	10 000—50 000	50 000—100 000	>100 000
000595	*ST西轴	15377941193.65	19539449.46	930902870.73	1584999005.75	6295220102.05	2666039507.43	3881240258.23
000596	古井贡酒	8199057892.86	1547573.68	35693596.60	719717734.26	2046504842.30	1328222104.42	4067372041.60
000597	东北制药	16154369572.84	12022894.36	747109560.59	1325536101.62	5589432792.82	2750435861.31	5729832362.14
000598	兴蓉投资	29000358723.98	47289351.16	1250900140.93	2285406783.84	9865113152.72	4815549588.35	10736099706.98
000599	青岛双星	12117462273.50	63568105.22	1123074351.83	1799669251.93	5171347404.33	1954372141.77	2005431018.42
000600	建投能源	5271228798.85	35196917.86	560242394.22	811114576.39	2339800838.02	759002738.79	765871333.57
000601	韶能股份	15371081997.26	78315176.42	1367451420.01	1966632749.03	6546201529.86	2457931355.85	2954549766.09
000602	*ST金马	7988210000.53	762582.33	125271812.98	328498647.09	2109707855.48	1528407186.59	3895561916.06
000603	ST盛达	6718262120.62	1133889.67	211511451.04	427720718.09	2644046281.47	1329835574.14	2104014206.21
000605	ST四环	1362159943.26	1032182.34	91255663.72	148098169.62	601741124.05	223135324.37	296897479.16
000606	青海明胶	19727278965.68	105256745.44	1556044995.42	2701827680.13	7997835299.17	3323528664.99	4042785580.53
000607	*ST华控	8003129508.08	35447582.12	565061732.14	942988657.48	3348274174.51	1411868798.82	1699488563.01
000608	阳光股份	9797925608.91	53709613.57	819201153.70	1282695909.69	4094487177.15	1619556071.64	1928275683.16
000609	绵世股份	9213979449.81	29416436.45	555676863.98	1040361791.17	3907901925.00	1710319810.36	1970302622.85
000610	西安旅游	17101809215.61	36928219.40	1455536851.68	2279325680.89	7618959425.99	2587282162.68	3123776874.97
000611	时代科技	15281698808.35	70125963.37	1199144367.54	2057469351.95	6181082831.99	2543368582.29	3230507711.21
000612	焦作万方	33724733113.30	13445235.05	2018311570.13	3216557794.35	13249885382.69	5209585964.92	10016947166.16
000613	ST东海A	3751235292.53	22928425.09	358911588.70	524579612.63	1658681281.34	586488067.28	599646317.49
000615	湖北金环	5051446282.72	20741891.64	330445712.99	594601644.08	2010836872.09	815519472.48	1279300689.44
000616	亿城股份	13145330855.07	78766777.91	1119795384.81	1426064140.51	4980271378.80	1985448766.46	3554984406.58
000617	石油济柴	11611249915.85	4396974.35	540243319.49	942012971.54	4876834140.53	2136657604.85	3111104905.09
000619	海螺型材	7576071404.81	30309282.96	607748110.72	1040185090.38	3300665197.16	1199646952.31	1397516771.28
000620	新华联	14771972452.56	79504049.42	1124690648.40	1768964624.04	5690735293.29	2458779172.30	3649298665.11
000623	吉林敖东	59093445891.36	18886651.47	1474577423.15	3112786251.86	19697386883.38	9947870336.53	24841938344.97
000625	长安汽车	22224440102.93	144829381.73	2283134335.56	3383235926.18	8773977292.82	3077084580.70	4562178585.94
000626	如意集团	13779283254.54	25144500.75	999595029.33	1685145533.40	6056844340.45	2260364096.13	2752189754.48
000627	天茂集团	13155368105.13	99268702.38	1515063050.27	1931064644.37	5765848551.97	1846625369.65	1997497786.49
000628	高新发展	765490017.94	5281526.60	62658119.58	96900515.26	321846223.12	130999267.28	147804366.10
000629	攀钢钒钛	138984249718.12	88260391.35	3528083933.49	7080083116.85	33781734217.01	18798008319.13	75708079740.29
000630	铜陵有色	145507059874.26	27765624.11	4789104734.23	10381964219.87	49164827971.97	22723311512.65	58420085811.43
000631	顺发恒业	8017636361.78	34378967.29	520325779.27	924428486.87	3088855633.53	1326894050.71	2122753444.11
000632	三木集团	10096658186.80	57138607.63	976128791.14	1441441303.48	4141946270.89	1491874446.42	1988128767.24
000633	ST合金	5422000983.88	8085948.35	228378254.67	431629508.43	1996822166.06	1064776791.36	1692308315.01
000635	英力特	17637748074.68	3959551.12	702329366.22	1511004146.30	6935679003.08	3241593768.96	5243182239.00
000636	风华高科	24036332364.20	31529525.23	1554750370.60	2726611085.08	10178794742.23	3848009597.34	5696637043.72
000637	茂化实华	7163747482.12	24999040.12	381514453.43	768793452.11	2855726115.80	1411884848.10	1720829572.56
000638	万方地产	2793327899.50	20332180.31	244262309.86	444557894.16	1266599512.77	426969692.36	390606310.04
000639	西王食品	6592961006.56	2214327.08	187996321.02	308766137.55	2001605292.56	1088447372.31	3003931556.04
000650	仁和药业	12604983184.53	5968424.63	615453051.30	1036871442.16	4428577536.86	1986470729.95	4531641999.63
000651	格力电器	93450410370.37	21541418.01	2489073442.89	4174551122.65	26901145393.47	12174283287.08	47689815706.27
000652	泰达股份	8795247225.27	37279140.25	701327035.01	1074553780.93	3298678865.05	1312279326.92	2371129077.11
000655	金岭矿业	24408995416.97	6358749.61	1432789882.55	2044215674.72	10586505220.08	3968737566.42	6370388323.59
000656	金科股份	8901426844.73	6489989.63	327761894.88	613511843.89	2790953540.61	1539858048.05	3622851527.67
000659	珠海中富	37485161889.84	83389153.92	1980340138.34	3272577877.76	13227912945.51	6359275943.48	12561665830.83
000661	长春高新	13250407222.10	2040077.59	466862431.69	965500339.23	4965630826.02	2311610131.14	4538763416.43
000662	索芙特	9172992871.10	41272104.68	538848589.79	1007433724.91	3740986321.77	1780866274.22	2063585855.73
000663	永安林业	6644380065.64	33375086.60	510580665.63	891198034.51	2829143639.84	1128040002.14	1252042636.92
000665	武汉塑料	6093538288.39	2988312.82	354356303.82	643768044.82	2705967618.50	1056502546.45	1329955461.98
000666	经纬纺机	24829208835.67	9052092.22	1145492145.78	2134581778.72	9923174418.88	4386181934.42	7230726465.65
000667	名流置业	18884821380.44	198072661.04	1955715249.63	2317652614.40	7364786219.21	2547577838.26	4501016797.90
000668	荣丰控股	3787453438.91	3348388.88	218893623.87	391498358.33	1735575288.66	683924400.40	754213378.77
000669	领先科技	7189705824.99	1724906.28	225970362.08	420372341.14	2260285364.93	1244586449.14	3036766401.42
000671	阳光城	10716994039.35	77576348.56	955945029.98	1555141124.31	4355326511.45	1766857503.62	2006147521.43
000673	ST当代	3681316947.01	17968425.17	255090949.61	457895589.83	1512936390.04	577541598.97	859883993.39
000676	ST思达	3818246528.67	16183401.60	264178338.79	441959463.78	1674252703.23	639135493.23	782537128.04
000677	ST海龙	8190173331.65	53007197.71	839504920.09	1188183610.21	3377111567.82	1222422047.85	1509943987.97
000678	襄阳轴承	9812194223.62	50907119.50	768392776.35	1409654848.23	4215510709.46	1634289461.59	1733439308.49
000679	大连友谊	13512575767.66	48682874.85	884801853.43	1626340816.20	5494186702.35	2280505727.29	3178057793.54

(三)上市证券成交金额分布(按每笔成交金额大小分类)(续)

SECURITIES TRADING VALUE BY TRADE SIZE (Continued)

元人民币, RMB Yuan

代码 Code	证券简称 Security	总成交金额 Value Traded	按每笔成交金额大小分类的成交金额 Value by Trade Size					
			<1 000	1 000—5 000	5 000—10 000	10 000—50 000	50 000—100 000	>100 000
000680	山推股份	71622660072.97	32743013.74	3123969790.44	6236152864.09	26595367696.50	11343887462.34	24290539245.86
000682	东方电子	22503713546.00	108410207.85	1847013480.71	2810980911.24	8848410303.06	3713725313.12	5175173330.02
000683	远兴能源	24388817862.69	120320717.26	1875128762.02	3421131468.18	9894811494.18	4222675754.69	4854749666.36
000685	中山公用	13021497365.49	7291763.34	719569053.08	1349350641.23	5354883473.49	2503159867.87	3087242566.48
000686	东北证券	16856876422.81	9447026.50	1118314786.93	1606293031.84	6971297829.40	2648715358.43	4502808389.71
000687	保定天鹅	8502891694.72	33530994.56	604444915.29	1032864201.42	3310459678.15	1435414345.06	2086177560.24
000690	宝新能源	12517421714.01	104911204.86	1739621678.69	2164725359.16	5273401263.52	1617111690.05	1617650517.73
000691	*ST亚太	12185264266.04	34032000.17	492596809.46	888522134.71	3862711580.33	2213778993.60	4693622747.77
000692	惠天热电	4843729200.88	23129931.34	374675810.20	662024012.17	2094210201.43	836260174.19	853429071.55
000695	滨海能源	4845848597.86	9596711.48	270869251.71	485662575.75	1932230951.86	903541089.29	1243948017.77
000697	*ST偏转	15060511524.82	3414368.82	629282250.14	1224265692.46	5432167068.76	2916306183.97	4855075960.67
000698	沈阳化工	27169612332.78	58917158.73	1489778477.35	2835086715.55	10365210284.73	4721935260.27	7698684436.15
000700	模塑科技	8707219770.88	46578377.12	683309290.89	1315074411.38	3822258424.08	1431726854.42	1408272412.99
000701	厦门信达	19623553774.66	23387922.89	1463062948.31	2452936448.50	8754896310.35	3150331065.77	3778939078.84
000702	正虹科技	11605768374.03	56162307.63	915708191.41	1543165117.33	4903308967.89	1943434668.55	2243989121.22
000703	恒逸石化	11039338507.80	1296196.03	291997377.62	423884445.05	3187441030.69	1807681992.99	5327037465.42
000705	浙江震元	10436757247.20	3052942.18	540623621.36	1064915642.86	4501037896.06	1840831748.01	2486295396.73
000707	双环科技	54168113362.75	103319121.30	2821581389.49	5326316602.41	20465024859.16	9321567386.70	16130304003.69
000708	大冶特钢	10328990032.70	4961743.50	486638879.68	1043404633.55	4006805804.13	1864536069.78	2922642902.06
000709	河北钢铁	66158341317.80	345051188.00	5050341925.80	6315510248.14	23289808711.43	8911312325.62	22246316918.81
000710	天兴仪表	9211843668.65	4774538.78	558551697.34	1032775282.46	4052596555.96	1618248128.91	1944897465.20
000711	天伦置业	5830566637.20	1047936.31	207750097.10	404886116.14	2122663788.56	1149717267.19	1944501431.90
000712	锦龙股份	8141536279.35	2014712.52	335630332.65	706162796.78	3213320634.14	1579546034.11	2304861769.15
000713	丰乐种业	25669453522.86	15315018.82	2121123287.06	3874959040.01	11682359128.00	3906547272.01	4069149776.96
000715	中兴商业	6446928207.36	8618843.65	320872769.40	615016153.37	2584488642.78	1087085752.48	1830846045.68
000716	南方食品	5891219862.42	6819632.00	370087269.27	671496056.28	2528669332.22	943176727.58	1370970845.07
000717	韶钢松山	12289309639.11	111862328.66	1390216792.68	1425868534.19	5012360093.64	1664528520.26	2684473369.68
000718	苏宁环球	17815043450.30	98910687.17	1391600691.80	2113203801.82	5908982956.28	2681792413.53	5620552899.70
000719	大地传媒	6988706414.44	2558506.22	408258572.09	605262639.20	2532561901.77	1231534990.17	2208529804.99
000720	ST能山	5584332623.69	43154274.20	524711194.70	600781329.08	2447540654.51	860876122.42	1107269048.78
000721	西安饮食	9642417630.87	18875610.32	775101858.87	1295406888.85	4339768231.74	1485369671.26	1727895369.83
000723	美锦能源	9622370735.02	2613950.84	504230348.83	1098595137.91	4275524658.71	1796890591.87	1944516046.86
000725	京东方A	52321466143.03	477838933.62	4440102834.80	5503247539.37	19702056665.32	7217030264.55	14981189905.37
000726	鲁泰A	33958938058.27	39228210.86	1734760631.60	3274244881.62	14134607764.74	5972542391.66	8803554177.79
000727	华东科技	29202042074.21	38320056.76	1257542975.88	2332249585.87	10080581345.90	5062475468.60	10430872641.20
000728	国元证券	25892991378.98	27196194.86	1322289945.49	2695469947.27	9970907176.62	4185744626.91	7691383487.83
000729	燕京啤酒	26922249315.07	10463493.03	1126282901.53	2556194587.36	8341614248.13	3838893961.76	11048800123.26
000731	四川美丰	18336280364.48	71686035.09	1276189068.71	2375529048.14	7505712783.42	3145436891.20	3961726537.92
000732	泰禾集团	17297070087.75	101825680.10	1385966052.55	2267035758.71	7014177878.56	2852580902.95	3675483814.88
000733	振华科技	8957514808.49	25467927.47	618182966.29	1130196390.65	3864256821.30	1450544458.88	1868866243.90
000735	罗牛山	21606132580.20	160118386.75	2352618652.46	3636810429.27	9340304354.23	3114794982.16	3001485775.33
000736	重庆实业	3740744242.29	12862665.27	266152199.00	460668426.61	1680592564.48	642422929.84	678045457.09
000737	*ST南风	15165623472.56	95126925.30	1380940679.62	2127154933.27	6384307647.43	2416443072.36	2761650214.58
000738	中航动控	12822061086.93	5316166.91	941058573.74	1568829898.60	5883178710.24	2017998399.05	2405679338.39
000739	普洛股份	14492264203.78	65266136.33	1073027491.92	1941812170.98	6044628211.87	2458936809.51	2908593383.17
000748	长城信息	12523201098.64	40155494.50	713736234.11	1406248699.46	4716796051.14	2143603404.40	3502661215.03
000750	国海证券	22959818374.08	6399878.57	938140395.10	1840609356.58	8019631915.62	4167186281.54	7987850546.67
000751	锌业股份	32734892221.51	225729614.68	3300893365.29	5102841624.74	13385129378.55	4753362235.38	5966936002.87
000752	西藏发展	104651017521.06	26466363.05	4364564111.96	7118873793.15	36307485097.36	17296947852.56	39536680302.98
000753	漳州发展	7819181867.69	42561306.98	709560436.74	1247182962.18	3488845427.72	1173349020.22	1157682713.85
000755	山西三维	28302074760.90	29456395.82	1481667725.28	2738353135.84	10646693979.75	4476188147.95	8929715376.26
000756	新华制药	4421493897.10	29042664.45	448218193.48	721015277.79	1880811568.40	637286959.79	705119233.19
000758	中色股份	145431500558.75	36037316.77	5973931471.03	10533843758.71	55389340082.80	24121719404.81	49376628524.63
000759	中百集团	15352024674.33	18485335.67	473155583.23	984752667.04	4058079811.31	2356772908.61	7460778368.47
000760	博盈投资	6627377933.57	22521887.67	308880310.53	614196301.20	2476484391.05	1288714901.95	1916580141.17
000761	本钢板材	5248335255.88	33197150.22	427762600.50	680623750.96	2184808249.38	886209423.77	1035734081.05
000762	西藏矿业	46249483679.98	6716560.75	1692804863.91	2978899228.11	16809409618.04	8064588586.70	16697064822.47
000766	通化金马	13352972028.35	48372993.99	761049576.89	1468063875.02	5059350999.74	2572382263.49	3443752319.22

(三)上市证券成交金额分布(按每笔成交金额大小分类)(续)

SECURITIES TRADING VALUE BY TRADE SIZE (Continued)

元人民币, RMB Yuan

代码 Code	证券简称 Security	总成交金额 Value Traded	按每笔成交金额大小分类的成交金额 Value by Trade Size					
			<1 000	1 000—5 000	5 000—10 000	10 000—50 000	50 000—100 000	>100 000
000767	漳泽电力	8846556356.07	57595193.82	767502931.90	960667214.70	3255558154.17	1381884816.22	2423348045.26
000768	西飞国际	30787951561.57	59574690.37	2317234841.08	3914643715.46	12640958962.71	4421768485.74	7433770866.21
000776	广发证券	65393374798.33	10060708.62	1920598627.03	3463547858.57	20853300115.41	10304949870.83	28840917617.87
000777	中核科技	36279551978.89	8855144.36	1955968065.71	3236435806.13	16221831971.46	6132052938.05	8724408053.18
000778	新兴铸管	39774834894.41	104721895.00	2492160981.41	4707408186.75	15188961292.81	6115954160.18	11165628378.26
000779	三毛派神	15164079491.44	4531746.23	492581720.84	983332794.26	5482926447.69	2897549332.64	5303157449.78
000780	平庄能源	37079494273.00	15742029.15	2245044205.39	3960478062.42	15062825108.23	6056037365.54	9739367502.27
000782	美达股份	18975606727.71	74951059.78	1243542156.31	2281236136.35	7695660107.17	3422382819.29	4257834448.81
000783	长江证券	44796164327.60	78292747.41	2102573667.09	4362688967.84	16148937268.70	6777760055.38	15325911621.18
000785	武汉中商	6041219300.68	8943690.43	321291362.43	626127556.52	2414404588.99	1036670946.05	1633781156.26
000786	北新建材	15244477203.34	5287165.03	813380172.43	1432114410.51	5444344036.44	2392688413.91	5156663005.02
000788	西南合成	11338925693.01	37847666.01	919853676.94	1503199762.44	4765694114.70	1776468139.56	2335862333.36
000789	江西水泥	42100700061.58	27169308.06	2483640189.95	4723755076.47	16378207636.72	7014693103.97	11473234746.41
000790	华神集团	32175206915.12	16631112.84	1781601361.67	3234627376.23	13879072402.82	5677525794.00	7585748867.56
000791	西北化工	5516644521.86	31481305.74	436350504.98	763125272.49	2332804046.72	937450959.78	1015432432.15
000792	盐湖股份	57373209623.64	13087668.42	597500770.64	2845701838.20	17150767580.21	9572229688.09	27193922078.08
000793	华闻传媒	11297706848.53	44842191.57	846530289.85	1396718731.59	4235581813.02	1975311917.84	2798721904.66
000795	太原刚玉	49499741853.88	26045909.92	4195304434.67	6309705019.38	22667213694.54	7417569541.47	8883903253.90
000796	易食股份	13979732471.94	86543905.26	1180207680.93	2126844397.48	6064243613.53	2228161222.64	2293731652.10
000797	中国武夷	3358196241.25	15408650.17	263879636.77	441946399.82	1473843352.81	561214192.41	601904009.27
000798	中水渔业	13238501300.13	17971355.78	754584058.55	1353644366.80	5537812835.21	2290275764.33	3284212919.46
000799	酒鬼酒	25850807256.85	6898274.08	1309965850.10	2075537576.42	9898263335.56	4269887690.77	8290254529.92
000800	一汽轿车	30131859188.65	36985102.19	1781280741.10	3304236895.47	10530765941.89	4492115046.99	9986475461.01
000801	四川九洲	18175353677.44	26742604.87	1334890558.54	1972342051.44	7448408892.99	2823060402.41	4569909167.19
000802	北京旅游	5511237120.37	4736404.06	456296777.16	738345251.88	2552314491.10	818268592.29	941275603.88
000803	金宇车城	8387134261.58	29681461.02	580829788.02	1011115902.25	3694006228.74	1435616875.98	1635884005.57
000806	银河科技	8341834261.97	60948704.34	915241655.67	1173333750.55	3631006610.91	1229302376.19	1332001164.31
000807	云铝股份	34908873118.88	97247087.43	2670572619.65	4310104853.63	13505143081.56	5080136478.48	9245668998.13
000809	中汇医药	4685642157.74	676958.39	189946191.60	282909225.14	1983563870.69	887498058.94	1341047852.98
000810	华润锦华	2018634638.38	630524.25	139231431.35	246550855.34	997370908.45	344365718.66	290485200.33
000811	烟台冰轮	11963515481.43	5335199.82	648271064.87	1193396710.83	4736395792.75	1919017219.51	3461099493.65
000812	陕西金叶	16313883861.62	64652849.26	1179557189.34	1986434128.90	6515598374.46	2792755214.33	3774886105.33
000813	天山纺织	17592340694.47	10587097.59	866607182.43	1512900584.23	6757854736.20	3241879460.40	5202511633.62
000815	美利纸业	14465975005.24	65406655.45	964893417.38	1692540882.03	5572440049.89	2552809862.13	3617884138.36
000816	江淮动力	52684403445.64	207510462.54	3322335782.45	6018387994.50	18474310607.82	8808214411.42	15853644186.91
000818	ST化工	11827653199.95	44639005.74	652830066.86	1149119791.31	4503887023.44	2160363152.10	3316814160.50
000819	岳阳兴长	12211254154.40	4598378.68	573226796.13	1162337185.35	5053847229.93	2295332120.97	3121912443.34
000820	*ST金城	4181907508.69	22154128.57	292076410.83	449081895.48	1716859603.99	735140106.36	966595363.46
000821	京山轻机	11444847406.64	41049867.78	664110111.63	1268827212.56	4323985512.43	2063286523.82	3083588178.42
000822	山东海化	40702579504.47	128922096.59	2553027809.90	4662996158.08	15775959563.26	6878691572.85	10702982303.79
000823	超声电子	32236975188.63	17046453.23	1762683499.61	3201901920.77	12483953989.92	5194424609.03	9576964716.07
000825	太钢不锈	30250713812.02	125934371.72	2127621718.87	3640477981.41	11179912269.97	4564045440.84	8612722029.21
000826	桑德环境	32755200624.52	12643260.22	1203798965.47	2710135125.78	12848931903.43	5753384215.11	10226307154.51
000828	东莞控股	3609854378.00	17158641.17	276643344.16	470348334.37	1493437456.78	600696305.08	751570296.44
000829	天音控股	23232359414.52	63208802.21	1784474818.27	2973372713.52	9634178716.66	3577193117.16	5199931246.70
000830	鲁西化工	29479451636.10	107224983.07	1774287188.32	3179763421.78	10164800958.30	5187951747.94	9065423336.69
000831	*ST关铝	3807346137.49	26734008.01	307760324.73	473832435.65	1413694434.42	642267619.07	943057315.61
000833	贵糖股份	13796984440.18	42371807.90	1303083226.62	2066805630.35	6441717608.45	2005312876.21	1937693290.65
000835	四川圣达	22546091271.90	78956384.33	2062927803.50	3332595952.00	10136686882.04	3327973570.83	3606950679.20
000836	鑫茂科技	7250726627.61	53694760.75	711420063.74	1171020906.87	3184350844.31	1122664126.37	1007575925.57
000837	秦川发展	14606101016.06	6835034.97	674318497.35	1353700628.11	5701094067.83	2517707637.35	4352445150.45
000838	国兴地产	5509742552.52	24421850.81	379007826.33	665596969.25	2359937795.09	971353692.12	1109424418.92
000839	中信国安	36278605175.19	56697882.72	2177351779.55	3742881260.65	13448706156.84	5751871398.29	11101096697.14
000848	承德露露	15926992558.36	6176836.86	828162167.78	1309909421.21	5934587338.41	2512471518.38	5335685275.72
000850	华茂股份	24582684986.88	93624887.51	1674987919.62	2958519059.49	9687177188.00	4193896958.46	5974478973.80
000851	高鸿股份	20589096354.78	57701358.15	1830793907.01	2993339375.48	9127921558.75	2997357846.20	3581982309.19
000852	江钻股份	24966455504.35	10273157.31	1501295671.55	2907913424.43	10802623888.39	4293735766.16	5450613596.51
000856	ST唐陶	4528632658.22	11451211.99	224983578.14	435261547.11	1858890225.42	857577871.21	1140468224.35

(三)上市证券成交金额分布(按每笔成交金额大小分类)(续)

SECURITIES TRADING VALUE BY TRADE SIZE (Continued)

元人民币, RMB Yuan

代码 Code	证券简称 Security	总成交金额 Value Traded	按每笔成交金额大小分类的成交金额 Value by Trade Size					
			<1 000	1 000—5 000	5 000—10 000	10 000—50 000	50 000—100 000	>100 000
000858	五粮液	170648031664.13	25595660.09	4463325646.12	8188725591.91	50219526970.44	24851400373.99	82899457421.58
000859	国风塑业	14263640943.69	57624332.91	892956442.42	1749134656.23	5910182047.55	2604700092.62	3049043371.96
000860	顺鑫农业	27828494427.30	9155551.95	1316228959.66	2990938064.99	11091961975.15	5059795813.50	7360414062.05
000861	海印股份	17143290702.93	4384570.03	783636750.00	1392611646.28	6694709497.99	2959592420.30	5308355818.33
000862	银星能源	9869080751.88	6287256.04	662361231.90	1182624939.14	4490630544.26	1645877790.02	1881298990.52
000868	安凯客车	12083805227.07	19388732.04	844602591.97	1422451386.64	5031312476.91	1863036970.45	2903013069.06
000869	张裕A	18471755776.78	3030349.47	66332182.30	1240304064.77	4996391519.18	2460848956.66	9704848704.40
000875	吉电股份	10792625616.25	54281657.27	840597734.47	1105053758.38	4333595281.58	1818303587.61	2640793596.94
000876	新希望	31103786844.80	22207033.85	1486762079.32	2406300898.38	9748655775.79	4629710802.49	12810150254.97
000877	天山股份	52248072323.61	9837072.24	1431491905.23	2498396178.72	16995702328.88	8576488277.63	22736156560.91
000878	云南铜业	56675061374.16	15456372.39	2444090118.81	4958441650.43	21302092562.01	9094000581.25	18860980089.27
000880	潍柴重机	16507512334.40	5456711.77	727339348.58	1182333943.21	6129535293.65	2676725781.04	5786121256.15
000881	大连国际	15054428004.59	8362139.03	830907042.59	1532404214.91	6735642352.07	2729433474.58	3217678781.41
000882	华联股份	3157718564.67	14990119.78	220637182.95	405311758.86	1332948289.33	555009012.97	628822200.78
000883	湖北能源	9214381175.30	58862590.37	814941330.79	1430244884.94	3985678807.42	1455894525.68	1468759036.10
000885	同力水泥	14714640099.15	6707040.83	1060796601.47	1773929055.50	6280483190.81	2402212302.33	3190511908.21
000886	海南高速	9210870131.13	71686668.56	1032969517.85	1389482947.60	3969355003.59	1370265408.88	1377110584.65
000887	中鼎股份	13907967624.07	10188226.49	571220969.01	977747882.36	4966122707.87	2115849401.07	5266838437.27
000888	峨眉山A	6789957830.74	2466002.14	286288202.78	638467881.06	2349776522.12	1156255736.35	2356703486.29
000889	渤海物流	11788276188.21	40179626.70	774305723.38	1449868730.14	5018970114.54	2066255835.22	2438696158.23
000890	法尔胜	10943969974.54	42437613.53	718803905.38	1348789159.15	4489406683.43	1966692298.13	2377840314.92
000892	*ST星美	5865352087.94	19363316.51	303186733.42	569981904.14	2220105431.86	1070400449.27	1682314252.74
000893	东凌粮油	10574061332.48	3526373.74	444499619.44	832312755.67	4294275917.21	1816003315.99	3183443350.43
000895	双汇发展	38521851068.06	4567127.82	89528168.84	1643356212.38	7258378405.55	4301181116.49	25224840036.98
000897	津滨发展	15775629357.77	126821651.39	2050225575.40	2599267518.11	6778849145.88	2040377379.88	2180088087.11
000898	鞍钢股份	30947973049.97	115973862.98	1984387789.08	3465315406.52	11014621763.04	4999704219.23	9367970009.12
000899	赣能股份	23103160739.45	134652282.43	1953493655.71	3233860605.39	9696800600.92	3752474089.71	4331879505.29
000900	现代投资	12249229307.55	5864458.36	766973184.26	1231132307.56	5154864051.44	2043949510.56	3046445795.37
000901	航天科技	21265654759.43	8010368.53	1302630770.31	2476766447.99	9226659521.20	3705744649.16	4545843002.24
000902	中国服装	14251205154.13	12081510.25	514551455.60	914575318.42	4631726789.04	2590918673.74	5587351407.08
000903	云内动力	21255720370.67	52502258.65	1556751679.22	2595585037.93	8701445012.11	3412312074.78	4937124307.98
000905	厦门港务	6564675576.01	30553369.01	524032026.46	944148719.87	2849464505.51	1109476040.65	1107000914.51
000906	南方建材	5635946335.69	25084121.10	469144248.72	832118731.73	2592895453.50	905402264.53	811301516.11
000908	ST天一	4435935494.28	18238562.26	237578394.38	471153956.54	1828544160.67	886147458.54	994272961.89
000909	数源科技	7342939156.25	18115783.00	477472451.20	862137938.61	3152655723.39	1263938918.95	1568618341.10
000910	大亚科技	5898813438.78	25189395.98	429934839.50	800554697.61	2505539967.91	998684282.10	1138910255.68
000911	南宁糖业	17479341088.67	5356739.43	1006835377.84	1708809731.97	7359671286.67	2921784719.30	4476883233.46
000912	泸天化	10100679580.47	60802694.75	875738144.36	1506929654.87	4397284262.71	1670644343.27	1589280480.51
000913	钱江摩托	7284523983.44	31667972.19	493931471.49	940396718.79	3009533901.04	1307131630.85	1501862289.08
000915	山大华特	8354960771.73	2469168.85	384974441.96	959018094.64	3519544086.79	1607118918.73	1881836060.76
000916	华北高速	2794965440.89	20057452.13	274352731.61	342599000.56	1223254365.51	397661612.71	537040278.37
000917	电广传媒	26756602144.64	2110789.21	387008786.63	1152532643.95	6869013524.35	4567365274.11	13778571126.39
000918	嘉凯城	6322548561.05	30894710.12	431763926.51	793100276.98	2420843329.59	1019293272.11	1626653045.74
000919	金陵药业	8383528668.56	39669856.02	652980305.03	1164772200.29	3450859284.42	1281380573.44	1793866449.36
000920	南方汇通	29768495150.52	33744047.50	1828704972.64	3243011062.65	12205614917.43	4899041438.10	7558378712.20
000921	ST科龙	5034059020.24	24172722.36	371361293.45	657795473.83	2168333160.55	889442612.88	922953757.17
000922	ST阿继	3074615693.09	7119102.60	154438160.63	298600998.99	1346337410.05	568162732.94	699957287.88
000923	河北宣工	7718518440.56	20932790.27	480237187.78	890976202.84	3284397468.91	1326835549.62	1715139241.14
000925	众合机电	7453252930.38	2861190.10	331170672.25	642530565.35	3046049704.53	1362072803.60	2068567994.55
000926	福星股份	31278759274.07	32919705.67	1473994248.81	2874867134.61	12405114083.61	5155090207.98	9336773893.39
000927	一汽夏利	10682674246.89	89540895.79	1203933476.39	1533004151.95	3673856930.31	1520482245.65	2661856546.80
000928	中钢吉炭	44441004909.81	16100425.34	2577643865.18	4654590241.27	18058198277.52	7629675629.45	11504796471.05
000929	兰州黄河	7417034219.33	14658831.12	571118428.33	992963300.42	3246954471.46	1111023172.25	1480316015.75
000930	中粮生化	26408007685.70	144065311.09	2183729035.44	3841396917.56	10352017757.55	4422642476.08	5464156187.98
000931	中关村	28813553544.84	224166447.02	2867116555.60	4558260181.33	11678826983.98	4396436097.37	5088747279.54
000932	华菱钢铁	12078624815.08	83849574.96	977789327.13	1141076291.81	4431046244.97	1828282226.74	3616581149.47
000933	神火股份	59575088915.15	30682105.46	2569583302.47	4816719904.34	21662502919.51	9309978671.88	21185622011.49
000935	四川双马	19627324853.89	23304280.59	1211566841.83	2153532602.16	8309792410.08	3297104643.69	4632024075.54

(三)上市证券成交金额分布(按每笔成交金额大小分类)(续)

SECURITIES TRADING VALUE BY TRADE SIZE (Continued)

元人民币, RMB Yuan

代码 Code	证券简称 Security	总成交金额 Value Traded	按每笔成交金额大小分类的成交金额 Value by Trade Size					
			<1 000	1 000—5 000	5 000—10 000	10 000—50 000	50 000—100 000	>100 000
000936	华西村	14885581291.45	93760666.60	1311930830.90	2269141527.94	6163046209.48	2337232420.68	2710469635.85
000937	冀中能源	102118836820.08	17671180.88	2933473739.46	5326916329.95	30485769916.92	15052975409.50	48302030243.37
000938	紫光股份	14232432612.99	4213700.45	645612350.38	1433954520.47	5932013449.35	2644775622.35	3571862969.99
000939	凯迪电力	56792081888.72	16704753.74	2351536568.75	4392332896.55	19825632391.12	9399125546.37	20806749732.19
000948	南天信息	7865369825.90	6469921.24	419803519.46	769065468.29	3261103513.80	1351163078.85	2057764324.26
000949	新乡化纤	20090925505.50	102683282.59	1561701407.27	2594358592.79	7858863136.45	3398667510.26	4574651576.14
000950	建峰化工	3143989083.62	21546860.69	310529004.24	470417065.79	1330887301.07	460770788.17	549838063.66
000951	中国重汽	16639302529.53	8747808.86	939878834.87	1615005638.83	6601499758.66	2842611857.47	4631558630.84
000952	广济药业	16891344823.13	15723897.13	971545557.65	1768294060.46	7089768995.19	2900664169.81	4145348142.89
000953	ST 河化	5742266968.71	22816119.42	327391446.70	611453532.87	2266268591.42	1080021997.54	1434315280.76
000955	ST 欣龙	4998288032.87	16986237.00	282099360.43	495200457.02	1976898885.54	949097554.37	1278005538.51
000957	中通客车	7147046114.18	42224932.37	601620771.99	1032055894.75	2996057017.53	1147541253.32	1327546244.22
000958	ST 东热	4632071451.85	19280458.64	296663912.97	482334013.67	1988939152.90	837143443.16	1007710470.51
000959	首钢股份	1317827681.56	17121403.86	165736552.76	179331598.23	530260645.04	189410828.80	235966652.87
000960	锡业股份	92042378318.29	18131943.59	3006833328.61	5544995211.95	30853663530.54	14595716958.99	38023037344.61
000961	中南建设	19103319137.39	54210436.33	1237361408.58	1926599616.58	7004181500.73	2964368643.58	5916597531.59
000962	东方钽业	40857650414.28	10493453.82	1984057397.21	3433012367.19	16881055687.74	6815513742.86	11733517765.46
000963	华东医药	8205339898.15	2270769.65	200579312.17	481659683.99	2401045290.73	1255934667.26	3863850174.35
000965	天保基建	5997231136.06	14430365.92	338285772.35	679690560.55	2516599084.13	1037178146.64	1411047206.47
000966	长源电力	6286148242.60	27816329.79	427623723.29	690833433.21	2529251751.22	1126884644.64	1483738360.45
000967	上风高科	6238579394.26	36322083.42	539163078.76	976772505.84	2765760557.07	978558267.86	942002901.31
000968	煤气化	40134283497.04	12228917.60	1829448424.25	3071601840.53	14477765604.84	6284838513.07	14458400196.75
000969	安泰科技	72860150699.43	19338297.93	3516661910.33	5695003251.87	28849572257.72	10990573301.76	23789001679.82
000970	中科三环	77227661762.83	23777589.24	3248161912.46	6143335158.72	30089370188.10	12672302089.73	25050714824.58
000971	ST 迈亚	4115572235.62	15947449.86	257697391.32	461353810.06	1797434972.01	742294707.10	840843905.27
000972	新中基	23491664040.00	47831839.11	1091621466.44	2085791689.50	8223825522.96	4025559832.81	8017033689.18
000973	佛塑科技	29229622412.53	30490240.57	1869589124.83	3303851444.07	12419718054.53	4710688229.45	6895285319.08
000975	科学城	20876910895.68	81813595.71	1177596441.56	2104225070.53	7540174985.93	3642918392.07	6330182409.88
000976	春晖股份	19162359660.59	74826769.77	1239320862.46	2137313856.05	7467972496.17	3448714621.28	4794211054.86
000977	浪潮信息	21636011914.46	6952376.05	1318097580.73	2210333941.53	9545270642.17	3623120284.55	4932237089.43
000978	桂林旅游	13679287781.90	22441054.41	962908031.52	1589669247.94	5424382711.49	2112509215.69	3567377520.85
000979	中弘股份	18417293565.04	95052907.51	1309485511.16	2256722840.53	6908527093.71	3128882327.56	4718622884.57
000980	金马股份	7136319162.72	23170846.09	409057645.72	798673012.79	2931791232.71	1335363051.24	1638263374.17
000981	ST 兰光	3697922290.12	8854162.63	260505028.95	405012733.01	1505472534.60	633394970.26	884682860.67
000982	中银绒业	7945663973.40	10362906.92	319729972.01	603320179.36	2835386933.68	1524727816.58	2652136164.85
000983	西山煤电	145699803480.98	29861520.64	4457944338.45	8794624131.60	49925418815.96	22814317982.03	59677636692.30
000985	大庆华科	3325179302.31	1019815.76	176829879.18	356318033.20	1471625132.57	596032056.68	723354384.92
000987	广州友谊	8998181286.40	2597613.81	349823121.92	566969023.18	3117114108.39	1296140756.20	3665536662.90
000988	华工科技	22836128174.86	4321021.85	841630424.25	1542862061.13	8535448842.51	4026929799.34	7884936025.78
000989	九芝堂	8881651899.00	5605896.80	633444373.93	1129071769.61	4182568591.25	1431271975.35	1499689292.06
000990	诚志股份	9490529261.04	9585435.57	478642111.28	945893348.55	4011138948.00	1715530802.43	2329738615.21
000993	闽东电力	8872691286.44	18205582.59	556779763.12	993563725.48	3696004619.38	1488336028.35	2119801567.52
000995	ST 皇台	7314010506.81	1437830.12	271304662.12	476475182.45	2596857124.84	1378492193.94	2589443513.34
000996	中国中期	13982553159.03	4194805.07	763538120.63	1451279403.69	6078926894.43	2569722977.90	3114890957.31
000997	新大陆	39144739461.02	14422089.97	2242518241.60	4559026864.56	16336666427.37	6747010064.78	9245095772.74
000998	隆平高科	45583119733.30	16288311.79	1665837896.90	3738398206.36	16620281747.34	7759954056.65	15782359514.26
000999	华润三九	19056081978.12	8187191.64	1107812384.71	1573280844.94	6682875809.84	2766565005.66	6917360741.33
001696	宗申动力	16253002893.17	62568818.76	1081386338.27	1980400026.00	6670192201.45	2736787393.67	3721668115.02
001896	豫能控股	14502122459.83	109870416.95	1336377258.66	2054779818.10	5972865605.02	2301240495.47	2726988865.63
002001	新和成	36633357651.89	12230119.98	1189956161.98	2618984500.55	11965943571.88	5740344605.97	15105898691.53
002002	ST 琼花	3771173323.73	16700296.80	231875649.87	411204779.62	1530426956.85	735804464.06	845161176.53
002003	伟星股份	8238654415.49	9568286.98	402878369.37	735693245.72	3259025116.19	1401161935.91	2430327461.32
002004	华邦制药	3678908704.84	1724754.77	170940057.98	235196123.61	1124782278.39	520944205.56	1625321284.53
002005	德豪润达	13907573350.74	2475933.22	410715682.08	1063134215.21	4624493635.98	2841922301.67	4964831582.58
002006	精功科技	69422772945.88	10126921.75	1409844609.17	4759315731.54	22048383680.31	12666322145.81	28528779857.30
002007	华兰生物	41753056465.06	10486521.74	1869373886.49	3073230593.75	14872093739.56	6443107288.20	15484764435.32
002008	大族激光	61661901086.78	105905908.43	3767430967.61	5712922090.92	23872222710.03	9181554793.02	19021864616.77
002009	天奇股份	11605999843.95	4576159.53	439595237.90	968153679.75	4130563872.04	2126061965.99	3937048928.74

(三)上市证券成交金额分布(按每笔成交金额大小分类)(续)

SECURITIES TRADING VALUE BY TRADE SIZE (Continued)

元人民币, RMB Yuan

代码 Code	证券简称 Security	总成交金额 Value Traded	按每笔成交金额大小分类的成交金额 Value by Trade Size					
			<1 000	1 000—5 000	5 000—10 000	10 000—50 000	50 000—100 000	>100 000
002010	传化股份	15033716347.95	19174325.03	641751909.86	1172174144.18	5431440948.77	2548703226.51	5220471793.60
002011	盾安环境	21955091486.32	7750125.69	815024384.94	1671125437.98	7657222710.51	3608914284.95	8195054542.25
002012	凯恩股份	14403696153.45	4665500.81	749453351.76	1478365033.78	6090924020.94	2669843110.16	3410445136.00
002013	中航精机	23381670245.44	9403989.68	991096605.94	1859035728.03	8678939084.41	4007679062.52	7835515774.86
002014	永新股份	11485959775.31	14038787.48	648927593.63	1018555894.98	4695685662.00	1942844134.02	3165907703.20
002015	霞客环保	15016354874.93	53029191.71	1222835076.42	1994917867.21	6508748942.82	2379942569.61	2856881227.16
002016	世荣兆业	5635072022.62	39573714.38	466972341.59	763850291.72	2252526497.47	899159590.04	1212989587.42
002017	东信和平	15559658115.93	6460016.00	991985961.07	1538216284.85	6932876090.43	2447117342.56	3643002421.02
002018	华星化工	9599660865.70	59801129.90	844873846.04	1409075140.17	4027540819.21	1517244802.51	1741125127.87
002019	鑫富药业	14303133827.14	7672331.89	598510816.66	1155350685.69	5354253542.72	2627133022.85	4560213427.33
002020	京新药业	3527579479.40	1357533.19	190303589.09	295730782.00	1507711686.13	609829125.65	922646763.34
002021	中捷股份	13199121634.37	68173576.71	1052159927.54	1766223095.60	5442142863.89	2218409400.20	2652012770.43
002022	科华生物	20788406910.55	10291100.79	1353945482.85	2547345893.80	9035321326.62	3443125909.19	4398377197.30
002023	海特高新	12776283857.78	9753278.26	476321975.42	975822989.05	4277293538.54	2197584631.83	4839507444.68
002024	苏宁电器	96563304061.72	75065993.63	3673532268.03	7023485490.63	29790061069.69	13922628326.42	42078530913.32
002025	航天电器	17872240253.53	5856385.17	960371041.68	1785069645.58	7286512512.60	3029611476.42	4804819192.08
002026	山东威达	5130213404.31	18456135.55	459351497.24	775793657.63	2418980221.79	781628337.98	676003554.12
002027	七喜控股	4452507146.07	30518525.68	471630095.96	752216996.75	2050878815.19	635412621.01	511850091.48
002028	思源电气	22976833230.17	13414749.07	1737043378.59	2533311700.80	10170341454.47	3490261778.85	5032460168.39
002029	七匹狼	8266697545.69	4686333.01	254512726.40	466733705.00	2261626085.07	1167895408.08	4111243288.13
002030	达安基因	17877768344.74	47763222.24	1508313315.67	2520688124.94	7958070170.74	2743737998.54	3099195512.61
002031	巨轮股份	6682093993.01	20302106.53	477593343.50	875985588.71	2961902422.28	1093793135.54	1252517396.45
002032	苏泊尔	4909429950.90	3224072.62	297545942.73	461157343.39	1892476816.96	722139758.60	1532886016.60
002033	丽江旅游	9499847696.72	3696373.77	558482217.58	876663241.77	4076707171.99	1570940211.06	2413358480.55
002034	美欣达	18576702195.71	4878386.35	1108629709.24	1807072027.72	8122271726.13	3188351458.57	4345498887.70
002035	华帝股份	11636909654.16	14274699.18	779160781.96	1318203187.61	4673696657.43	1803108260.02	3048466067.96
002036	宜科科技	11393005959.14	1971335.13	384777554.71	894689220.19	4346551185.78	2317230516.43	3447786146.90
002037	久联发展	7438123544.66	2235552.04	290290648.32	474038899.07	2673612105.25	1109259583.56	2888686756.42
002038	双鹭药业	17229913961.01	4121132.73	306778430.58	763036316.77	5096945209.92	2639359701.03	8419673169.98
002039	黔源电力	4745480382.89	914525.41	202753072.09	337880445.80	1934622048.85	909497762.99	1359812527.75
002040	南京港	3098284326.00	22488206.45	302484177.21	536026101.68	1396619147.64	474564331.65	366102361.37
002041	登海种业	44051494463.05	9937734.37	1543566247.71	3710306872.82	16359499894.92	7577225374.03	14850958339.20
002042	华孚色纺	13031622149.65	9682258.25	500247735.39	1076903118.64	5130515920.09	2438005151.16	3876267966.12
002043	兔宝宝	8071511607.07	20329487.33	738644399.35	1134429004.36	3610060210.17	1217841511.92	1350206993.94
002044	江苏三友	6299347519.37	2220998.91	225634483.76	541351860.23	2546550254.55	1289204006.65	1694385915.27
002045	广州国光	11056659938.90	48138648.37	802655571.48	1475153046.82	4642642584.83	1876609399.28	2211460688.12
002046	轴研科技	11213191829.58	2113389.33	467836332.08	1035945322.97	4733743545.84	2135013462.18	2838539777.18
002047	成霖股份	8825027800.34	69748854.28	1007297369.24	1314695551.26	3812192925.51	1259219632.13	1361873467.92
002048	宁波华翔	19252530030.10	12329402.06	930776862.87	1903803234.49	8029179499.78	3272844827.47	5103596203.43
002049	晶源电子	11329530594.29	3398072.39	491078258.92	803349112.03	4482752147.37	1920702389.99	3628250613.59
002050	三花股份	5039429941.04	1443004.10	109996348.00	241486295.65	1549099925.74	943655926.02	2193748441.53
002051	中工国际	7207212669.86	2571664.52	316337204.23	585974826.52	2807548922.30	1187953275.05	2306826777.24
002052	同洲电子	13538714079.52	16770794.79	586525202.19	1148607504.68	4879275238.16	2405645550.42	4501889789.28
002053	云南盐化	8271572876.87	3333638.93	501146444.95	922133858.00	3599347569.71	1382926950.43	1862684414.85
002054	德美化工	7974122400.91	5946329.58	546173931.17	948054677.56	3592810966.94	1336102630.50	1545033865.16
002055	得润电子	8937257935.51	5352739.90	390820974.75	605628681.51	3347089703.48	1461024113.76	3127341722.11
002056	横店东磁	40910323722.43	8413375.95	1885193624.42	3242675466.28	16685025832.64	7138996204.07	11950019219.07
002057	中钢天源	12288837601.54	4023151.86	841132037.51	1313128931.53	5625299143.13	1980652008.09	2524602329.42
002058	威尔泰	9002141141.61	19087619.97	788902191.58	1145713344.47	4067143383.30	1373185897.74	1608108704.55
002059	云南旅游	11501029801.53	19008443.27	1017605423.80	1549149898.76	5352004454.85	1793197784.31	1770063796.54
002060	粤水电	30019197909.41	29123422.75	2228441218.16	3702916736.79	12950406769.16	4672404546.77	6435905215.78
002061	江山化工	11510094509.16	5314477.78	581636212.95	1143456803.10	4890612684.57	2046745125.75	2842329205.01
002062	宏润建设	6460053404.68	10799923.82	399647501.30	710364536.60	2592869837.63	1055726772.92	1690644832.41
002063	远光软件	10739085263.88	5326282.73	469103681.92	824787194.35	4063017198.21	1792634716.15	3584216190.52
002064	华峰氨纶	14663577013.74	36424104.65	1043563460.62	1826229920.56	6281278630.96	2352449113.46	3123631783.49
002065	东华软件	8806515310.80	4405069.34	401290715.14	637980663.31	3241071200.96	1302126592.64	3219641069.41
002066	瑞泰科技	4355103819.11	1168901.91	208509975.08	475937855.08	1934660112.04	849411005.88	885415969.12
002067	景兴纸业	12968277904.64	50027953.82	884677616.47	1746340263.37	5606617511.01	2309915636.49	2370698923.48

(三)上市证券成交金额分布(按每笔成交金额大小分类)(续)

SECURITIES TRADING VALUE BY TRADE SIZE (Continued)

元人民币, RMB Yuan

代码 Code	证券简称 Security	总成交金额 Value Traded	按每笔成交金额大小分类的成交金额 Value by Trade Size					
			<1 000	1 000—5 000	5 000—10 000	10 000—50 000	50 000—100 000	>100 000
002068	黑猫股份	19920376225.58	27343624.87	1244502683.17	2222481595.38	8604034113.91	3494347742.67	4327666465.58
002069	獐子岛	27290743440.37	16649546.86	1602436314.52	2322931244.23	10898396067.26	4210757323.19	8239572944.31
002070	众和股份	4702860488.65	24919478.29	381003422.70	654776014.15	2022711985.70	774023025.96	845426561.85
002071	江苏宏宝	14774430517.00	19738190.03	1079559401.93	1809107407.32	6606065140.31	2448903213.43	2811057163.98
002072	ST 德棉	3618832796.88	9122373.50	145057428.45	283933608.02	1297974321.56	731993573.06	1150751492.29
002073	软控股份	29524175104.09	10554346.67	1076934685.37	1721922658.39	9468342654.33	4022539753.97	13223881005.36
002074	东源电器	14033847089.13	23252045.78	627345618.89	1149653072.77	4816652184.07	2468964143.39	4947980024.23
002075	沙钢股份	8030844308.85	45808554.17	652532596.22	1044658301.78	3302900069.16	1320832826.54	1664111960.98
002076	雪莱特	8987278791.81	29580232.11	691283405.03	1201402074.61	4091922889.27	1476367677.89	1496722512.90
002077	大港股份	11207432957.69	9113152.44	701850924.97	1242798580.09	4911942693.14	1874678533.97	2467049073.08
002078	太阳纸业	15904769926.78	22971504.57	977166043.71	1747679518.59	6572437642.84	2617796967.11	3966718249.96
002079	苏州固锝	12174868975.17	2594767.43	349469665.88	801241678.70	4005777608.33	2349088813.13	4666696441.70
002080	中材科技	22060307988.94	6761823.33	1278577269.24	2220300906.78	9293501143.99	3711488159.96	5549678685.64
002081	金螳螂	14654830646.22	5508104.02	528270818.06	967184198.72	4543972428.92	2159862192.13	6450032904.37
002082	栋梁新材	11568097781.95	5725489.55	691342410.41	1344876254.64	5282634817.57	1928933027.57	2314585782.21
002083	孚日股份	17807576695.85	108904012.96	1773072237.55	3016471587.72	7894828289.41	2594023479.69	2420277088.52
002084	海鸥卫浴	4225685310.01	31816533.92	467877216.95	728196634.31	1825456322.06	572709129.10	599629473.67
002085	万丰奥威	7005842812.95	3170380.83	385194369.80	715751779.00	3027168649.70	1238825142.95	1635732490.67
002086	东方海洋	18578599035.33	7017233.61	1152422116.58	2155264252.17	7504841783.86	3120571802.33	4638481846.78
002087	新野纺织	7335104469.67	42513982.64	698902758.51	989253995.75	3203064285.99	1123142602.73	1278226844.05
002088	鲁阳股份	5145671239.95	3071717.93	294546107.63	629753571.58	2289181583.96	898435378.65	1030682880.20
002089	新海宜	9021173344.64	8810333.90	502015306.37	842008705.70	3519878071.86	1428073985.60	2720386941.21
002090	金智科技	5844563026.54	10546836.21	528451558.71	817813348.95	2659907038.14	851459888.12	976384356.41
002091	江苏国泰	17968081745.55	9015948.59	801677857.26	1649099373.52	6904263371.77	2992358539.59	5611666654.82
002092	中泰化学	34996799980.71	38078589.32	1747968097.32	3069227190.00	12429986206.30	5746037793.21	11965502104.56
002093	国脉科技	11025539589.47	31134479.26	830318817.46	1370197507.91	4629601626.49	1826960557.37	2337326600.98
002094	青岛金王	15885642223.49	3569689.21	464620448.52	955442975.83	5173775716.12	3193640649.97	6094592743.84
002095	生意宝	5354008976.98	3088888.26	413867271.40	645168647.87	2450452251.89	870576820.94	970855096.62
002096	南岭民爆	4765136720.54	1223796.85	171320342.84	297919102.45	1621116974.74	839471298.08	1834085205.58
002097	山河智能	14749951995.11	10673167.87	923898323.29	1796416407.05	6823294262.29	2481763209.08	2713906625.53
002098	浔兴股份	5307966649.41	3638555.18	418547243.85	721422571.40	2515683030.16	862915700.01	785759548.81
002099	海翔药业	7049386450.95	5967074.53	275424778.54	373906723.20	2461714940.45	1106467950.24	2825904983.99
002100	天康生物	8500475180.40	7176538.49	598726707.49	894233580.44	3628270645.30	1348883861.57	2023183847.11
002101	广东鸿图	6366085979.41	1944811.38	277370683.03	514940701.30	2581208483.03	1216511428.72	1774109871.95
002102	冠福家用	39614506287.55	136174989.58	3495772009.88	5322432943.29	16769296705.70	6076801122.11	7814028516.99
002103	广博股份	2447887737.95	14956933.46	211814833.77	388234556.37	1120069422.71	382227977.70	330584013.94
002104	恒宝股份	23915113789.88	14543785.61	1440216981.96	2704329290.26	9965925197.06	4006332022.55	5783766512.44
002105	信隆实业	4468069244.84	21695104.41	367190193.84	625949831.46	1957523244.97	700818409.07	794892461.09
002106	莱宝高科	64281293243.37	16595030.82	1851355132.46	4433066332.96	21250274840.87	10491179376.19	26238822530.07
002107	沃华医药	3453996732.93	1974946.89	292562292.93	505359506.99	1658045005.85	500256959.12	495798021.15
002108	沧州明珠	11810361109.10	31275555.74	679192937.16	1188385302.79	4528638899.80	1953387164.10	3429481249.51
002109	兴化股份	21516712540.92	20780879.15	1077319346.57	2061590544.99	8692484404.83	3813233423.98	5851303941.40
002110	三钢闽光	8692239129.87	28806760.08	685350252.06	1192950127.87	3919626461.79	1353847644.66	1511657883.41
002111	威海广泰	10020834953.40	22911861.33	658954350.99	1128481293.53	4404468776.65	1707313276.97	2098705393.93
002112	三变科技	4877601828.24	5562435.39	337728231.78	614023306.19	2233549938.14	807189023.03	879548893.71
002113	*ST天润	2462828994.30	18024233.79	196341586.14	348727814.30	1096928328.65	428328353.02	374478678.40
002114	罗平锌电	7299439469.23	5042006.68	518129080.74	935674938.89	3245979377.30	1196436586.59	1398177479.03
002115	三维通信	8818103768.47	4669810.27	464607661.51	1000101174.03	3455744623.92	1559454254.41	2333526244.33
002116	中国海诚	2393773616.88	1434645.62	229241426.59	337642305.71	1202770013.98	314617841.30	308067383.68
002117	东港股份	5171160016.76	2786444.96	277533020.72	538350802.58	2242414450.93	899342698.45	1210732599.12
002118	紫鑫药业	29505780925.89	14737663.24	1706676035.98	2658167624.13	12037626071.34	4921615752.57	8166957778.63
002119	康强电子	9489867725.04	22393146.04	638515617.82	1148538699.42	4095946462.50	1598719526.15	1985754273.11
002120	新海股份	4355072526.92	10221595.27	323600457.22	580406803.91	2038248141.01	709805627.84	692789901.67
002121	科陆电子	13691260129.09	10840793.01	678601979.31	1313941548.23	5577578787.94	2397517650.21	3712779370.39
002122	天马股份	49480061718.02	56849680.44	3166246305.94	5699356016.51	19501200413.60	8036201432.79	13020207868.74
002123	荣信股份	21098677730.54	4466387.07	767396963.54	1173860520.29	6860392434.10	3203546671.65	9089014753.89
002124	天邦股份	11495545610.53	34582000.91	634733422.14	1153329018.76	4522364031.23	1935670812.48	3214866325.01
002125	湘潭电化	6114831640.79	1563830.53	391038974.46	636557208.26	2947933941.41	993693618.75	1144044067.38

(三)上市证券成交金额分布(按每笔成交金额大小分类)(续)

SECURITIES TRADING VALUE BY TRADE SIZE (Continued)

元人民币, RMB Yuan

代码 Code	证券简称 Security	总成交金额 Value Traded	按每笔成交金额大小分类的成交金额 Value by Trade Size					
			<1 000	1 000—5 000	5 000—10 000	10 000—50 000	50 000—100 000	>100 000
002126	银轮股份	8067790539.19	3024025.11	357661947.64	716887148.41	3420674875.01	1429967447.62	2139575095.40
002127	新民科技	8859962770.12	22376813.07	702117083.55	1150939522.29	3966741157.80	1454012312.03	1563775881.38
002128	露天煤业	19870193085.94	9496691.53	1397556526.10	1904187487.33	8356895328.35	2950245617.38	5251811435.25
002129	中环股份	22562431182.79	10495748.78	831249613.26	1665185390.50	8024026910.37	4027069040.20	8004404479.68
002130	沃尔核材	25096947658.75	15921144.62	2059408307.98	3298592018.67	11998240659.39	3824510992.40	3900274535.69
002131	利欧股份	15817993080.65	4534470.82	776960200.67	1407286611.92	6092169354.15	2716718691.85	4820323751.24
002132	恒星科技	24725417980.54	36450786.74	1318736213.63	2433030317.83	9569242203.71	4277352185.16	7090606273.47
002133	广宇集团	6192860068.73	28796839.53	485056168.35	813906972.35	2565149855.18	978271172.13	1321679061.19
002134	天津普林	10936234127.51	32784942.50	678790796.96	1314560975.68	4602412005.99	1741819176.55	2565866229.83
002135	东南网架	8735713605.10	20088559.78	669918567.07	1194714909.78	3938935856.40	1382292371.25	1529763340.82
002136	安纳达	39355468999.71	12786750.05	2194990749.97	3864267852.76	15926720776.40	6817492338.45	10539210532.08
002137	实益达	8965044632.19	39505144.51	711898008.40	1219271211.13	3761721894.32	1265233565.70	1967414808.13
002138	顺络电子	9099744141.53	2656848.92	328084280.97	650556457.22	3264756196.59	1589623197.25	3264067160.58
002139	拓邦股份	8739865485.08	4553096.18	405833925.34	748512854.99	3465852784.33	1504693681.70	2610419142.54
002140	东华科技	12647729812.06	7921337.56	386833508.46	687708073.64	3977481429.02	2076774226.45	5511011236.93
002141	蓉胜超微	3932844218.18	13704623.94	355491204.94	586172097.23	1832220570.85	562245872.76	583009848.46
002142	宁波银行	38789302500.88	44116510.52	1773043351.14	3706429172.32	14474091291.01	6139258315.83	12652363860.06
002143	高金食品	4765493142.85	20437715.01	394618757.59	681806673.96	2240422129.46	770105241.96	658102624.87
002144	宏达高科	4196648854.81	1686951.85	235083509.65	443171937.77	1783587201.09	731700155.93	1001419098.52
002145	*ST钛白	11229327440.29	58668917.16	968222556.99	1461077380.46	4609425076.06	1830555700.00	2301377809.62
002146	荣盛发展	25707311931.81	64476058.05	1690721813.62	2725784900.96	9607712431.41	3874020311.75	7744596416.02
002147	方圆支承	10157371535.86	3833357.12	505054678.36	1055749056.34	4470176055.55	1850844839.10	2271713549.39
002148	北纬通信	9726578970.63	4324785.70	457800233.20	843641113.70	3557441085.51	1672767693.27	3190604059.25
002149	西部材料	12079099963.32	3752135.29	708402940.56	1265664554.83	5407898127.67	2116636991.13	2576745213.84
002150	江苏通润	9054243000.77	30906202.24	741221911.25	1235128917.28	3992657587.58	1340690024.22	1713638358.20
002151	北斗星通	11931639099.56	2539830.17	566839264.29	1164988535.77	5182789800.76	2201271702.63	2813209965.94
002152	广电运通	9996358606.71	2758680.19	292679545.10	573382912.18	3347147347.50	1538645955.92	4241744165.82
002153	石基信息	3451365451.65	974230.45	109164461.58	238541718.92	1151615262.58	564966795.37	1386102982.75
002154	报喜鸟	8987038680.70	2437344.30	230668069.34	560645419.97	2551267820.04	1375956189.52	4266063837.53
002155	辰州矿业	107936165263.47	18460462.30	3868558712.00	7125705655.93	39902413029.54	17904752966.67	39116274437.03
002156	通富微电	15476394312.37	63091114.98	1077744091.00	1974131593.09	5863873981.01	2367066416.62	4130487115.67
002157	正邦科技	13187838839.63	24622347.69	916963175.31	1481056291.91	5322038914.44	2074485648.06	3368672462.22
002158	汉钟精机	5781341716.78	2944350.75	296306030.52	573337912.34	2393688187.02	976760387.53	1538304848.62
002159	三特索道	4596532187.48	2185737.51	275497673.23	524231691.07	1891959730.67	805439708.15	1097217646.85
002160	常铝股份	32264550359.49	19314933.43	2440289287.81	4005734979.55	14273905753.13	5209553728.32	6315751677.25
002161	远望谷	25552984599.83	8328503.30	1286029992.52	2231386661.87	10390711986.69	4296928912.53	7339598542.92
002162	斯米克	17635222998.60	34188807.50	1273244891.17	2170080648.00	7445407728.56	2786930550.42	3925370372.95
002163	中航三鑫	14458659757.76	52985618.73	954974523.47	1831754052.84	5535950837.01	2478163808.78	3604830916.93
002164	东力传动	12135750171.21	45350892.11	903095246.33	1510933887.53	5279752980.85	2092624778.89	2303992385.50
002165	红宝丽	10263219611.15	5820467.66	511303192.05	953552496.68	4069865328.81	1796621234.55	2926056891.40
002166	莱茵生物	17191268426.60	7690823.65	1211306210.06	2060373538.49	8159213483.47	2775317231.09	2977367139.84
002167	东方锆业	35634245413.56	4045317.61	1204947035.17	1885025044.28	12330104809.66	6051862963.97	14158260242.87
002168	深圳惠程	23042332183.65	10129918.64	1353024663.05	2134980624.80	9115949293.46	3797267768.34	6630979915.36
002169	智光电气	12763575666.82	38949595.51	1029841877.94	1752424522.78	5538158529.04	1890857006.41	2513344135.14
002170	芭田股份	14350876229.37	27616516.81	987782002.29	1770959040.48	6130086495.87	2463395813.71	2971036360.21
002171	精诚铜业	48834148291.40	22200731.74	3739984459.61	5520417016.74	20819727999.05	7556248367.71	11175569716.55
002172	澳洋科技	6164317990.68	51193496.66	662366964.75	1056825909.67	2606291129.24	918064833.77	869575656.59
002173	山下湖	16848334839.33	9766188.62	1361653385.23	2071255823.99	7470861642.96	2628950529.45	3305847269.08
002174	梅花伞	5016402053.87	988317.13	249392541.91	414373810.48	1721852367.07	790461611.58	1839333405.70
002175	广陆数测	3671353926.30	1917503.71	277197783.83	497609346.37	1799444193.68	569903312.09	525281786.62
002176	江特电机	29327027908.25	8215419.45	1440245598.29	2155293135.75	11686187476.14	4855296643.55	9181789635.07
002177	御银股份	15812287928.92	6717885.04	779500623.78	1554017666.68	6505825276.37	2808437830.50	4157788646.55
002178	延华智能	6634852442.21	14168033.23	570628643.59	1009701152.37	3252417414.33	993131733.33	794805465.36
002179	中航光电	12573952998.30	2634141.18	497692981.75	875428606.73	4565200804.73	2006498112.18	4626498351.73
002180	万力达	15058157192.18	3419401.21	609222187.96	1149506329.68	5684001736.41	2796103019.09	4815904517.83
002181	粤传媒	11667297099.01	5772184.39	586523786.01	1112211064.94	4642305284.19	2009616978.07	3310867801.41
002182	云海金属	46727296370.53	18256300.19	2721354240.77	4479290359.69	19549976418.80	7815064175.21	12143354875.87
002183	怡亚通	11042334267.31	38582901.97	862563414.82	1454518274.08	4614324086.70	1618300202.20	2454045387.54

(三)上市证券成交金额分布(按每笔成交金额大小分类)(续)

SECURITIES TRADING VALUE BY TRADE SIZE (Continued)

元人民币, RMB Yuan

代码 Code	证券简称 Security	总成交金额 Value Traded	按每笔成交金额大小分类的成交金额 Value by Trade Size					
			<1 000	1 000—5 000	5 000—10 000	10 000—50 000	50 000—100 000	>100 000
002184	海得控制	6330583589.95	7021780.75	425637043.90	747186781.24	2739033595.96	976282015.00	1435422373.10
002185	华天科技	13541365102.18	13852423.64	876514521.86	1644428651.74	5914798101.87	2155088111.85	2936683291.22
002186	全聚德	3826278500.79	1532586.23	198818775.41	483110283.32	1746903477.23	660920219.77	734993158.83
002187	广百股份	3693598792.67	2002429.77	174446420.22	383923307.11	1585433673.03	655710716.14	892082246.40
002188	新嘉联	4127970589.44	13179348.80	322100191.08	540530187.85	1826615087.45	633959497.43	791586276.83
002189	利达光电	5683883392.42	1940657.24	267832448.91	499153817.86	2249649150.20	1048401106.70	1616906211.51
002190	成飞集成	19430473380.59	4483825.05	1007374622.70	1857263251.44	8263100423.62	3436239778.23	4862011479.55
002191	劲嘉股份	13979749839.22	22675049.39	698740010.80	1307400538.19	5144093727.73	2421146165.96	4385694347.15
002192	路翔股份	13490340281.36	3481497.06	684788636.28	1217447347.48	5913050738.80	2371006567.57	3300565494.17
002193	山东如意	4088990402.69	2101956.68	233385985.47	422917301.06	1741417590.94	750453676.00	938713892.54
002194	武汉凡谷	7059968064.95	10075854.95	552203216.75	1000082231.34	3297838983.15	1079021127.43	1120746651.33
002195	海隆软件	10178747951.98	4282596.05	529338237.96	1080902779.73	4485524225.19	1819764252.84	2258935860.21
002196	方正电机	6506106543.23	3068900.61	328551002.25	704423346.34	2946157047.85	1202513038.72	1321393207.46
002197	证通电子	9120948855.50	4477104.47	356637804.85	686040862.28	3406314912.58	1693056631.24	2974421540.08
002198	嘉应制药	4601808083.55	4094585.51	330378989.04	555393568.46	1933164241.59	709508446.75	1069268252.20
002199	东晶电子	6793736161.61	2563897.18	419864250.72	734279798.33	2940895693.54	1094455109.57	1601677412.27
002200	*ST大地	19029311702.69	7541289.94	1359409127.54	2039350490.64	8448885327.42	3175046362.18	3999079104.97
002201	九鼎新材	8142491490.20	18491371.21	703256740.01	1165418848.56	3860352746.42	1251665778.25	1143306005.75
002202	金风科技	80358057965.71	71317012.29	4616307979.16	7624368828.31	33653831407.70	12103290377.59	22288942360.66
002203	海亮股份	11238150664.58	4481595.97	773631129.92	1443317035.52	4879343454.49	1777928348.10	2359449100.58
002204	大连重工	12265774560.08	1801015.22	302545293.65	577727935.16	3634459034.25	2129516080.26	5619725201.54
002205	国统股份	11495167401.31	2339116.54	470642146.23	980279621.89	4695682127.92	2012994468.26	3333229920.47
002206	海利得	7752011204.96	3928812.19	392295603.77	589025213.34	3199106443.34	1221173002.04	2346482130.28
002207	准油股份	9342291451.73	3383468.90	596743573.84	1097241369.34	4277628686.10	1602448533.81	1764845819.74
002208	合肥城建	7492181872.42	21963894.21	580496738.83	990549364.31	3279557049.71	1131476347.28	1488138478.08
002209	达意隆	5966539238.81	18205791.46	482841524.72	794372778.77	2730993914.13	959638081.85	980487147.88
002210	飞马国际	4348397171.21	28596912.84	458068143.73	751078724.38	1953154074.86	606003171.35	551496144.05
002211	宏达新材	8906677278.39	18100335.42	617468643.30	1122086789.59	3854218618.77	1400429042.74	1894373848.57
002212	南洋股份	12415595948.74	64703681.51	1112001102.11	1683614382.89	5503080313.29	1805290855.16	2246905613.78
002213	特尔佳	6836254289.25	8174898.57	497127559.99	857810622.68	2932765220.72	1105568245.02	1434807742.27
002214	大立科技	7084902146.05	1082019.86	139590014.87	191840239.96	1675453565.91	1102418334.13	3974517971.32
002215	诺普信	10979325523.22	6223499.76	444839597.62	883805401.78	3824428550.36	1695083548.49	4124944925.21
002216	三全食品	3750147890.60	504960.69	121648375.29	192415280.67	1176351304.08	574838924.29	1684389045.58
002217	联合化工	15867292894.94	11428635.04	970321916.19	1786183966.63	7131990384.42	2726088799.87	3241279192.79
002218	拓日新能	14711052858.59	19069993.62	978664595.96	1637190793.44	6468380077.55	2442860859.01	3164886539.01
002219	独一味	11029927631.04	4981638.87	546205516.31	1000399528.15	4011510565.66	1839542391.60	3627287990.45
002220	天宝股份	3573593922.40	1678793.18	225483918.62	447209069.61	1621839002.34	595112188.79	682270949.86
002221	东华能源	7599298302.95	14380572.05	516300960.21	886106689.75	3320273610.08	1273085105.30	1589151365.56
002222	福晶科技	10479502158.11	31877093.97	700357991.89	1350662800.97	4271445519.50	1785952140.87	2339206610.91
002223	鱼跃医疗	13202640053.94	5142517.29	649379051.83	1031156268.04	5131518421.46	2130035339.64	4255408455.68
002224	三力士	5215798422.81	8481030.09	432723745.78	765714653.98	2527020106.62	810632573.68	671226312.66
002225	濮耐股份	42193304234.63	32639528.10	3097467688.98	5072854742.75	17911963853.62	6726742820.65	9351635600.53
002226	江南化工	5395594042.12	7575001.94	189266268.29	379447629.32	1875220928.26	926474902.78	2017609311.53
002227	奥特迅	7061910429.13	1489598.82	378312070.00	720663167.76	3242414464.15	1229952066.53	1489079061.87
002228	合兴包装	3555361995.97	15701863.71	304200046.55	525699400.36	1525922061.22	505494168.83	678344455.30
002229	鸿博股份	3052514597.11	1281398.66	162318300.42	353370774.52	1337584666.83	542769762.42	655189694.26
002230	科大讯飞	20210303857.60	3310758.32	580428688.42	986234645.78	5991162136.51	3157779444.79	9491388183.78
002231	奥维通信	4019205546.81	2403863.08	359897918.83	631006670.65	1981647806.15	570546713.73	473702574.37
002232	启明信息	12768927483.68	18242986.59	930330143.84	1589614134.20	5535721486.17	1904542268.45	2790476464.43
002233	塔牌集团	66533850122.69	80008061.59	4325548496.60	7201072587.95	26267456002.86	10617211552.35	18042553421.34
002234	民和股份	14786818305.54	2328609.83	512334383.15	1026656713.28	5758101523.51	2836048855.44	4651348220.33
002235	安妮股份	3629825803.35	1605350.44	205680204.86	365908632.13	1509729004.43	643233435.50	903669175.99
002236	大华股份	15791131740.01	7125028.86	314152317.88	761050218.98	3690073005.10	2217936215.63	8800794953.56
002237	恒邦股份	23245156923.02	5171172.67	1243766130.33	1857489226.39	9404755001.06	4134401382.44	6599574010.13
002238	天威视讯	8800177718.58	4434014.07	402286763.24	738719581.05	3557307557.24	1511037585.04	2586392217.94
002239	金飞达	3696620193.34	21519882.94	324400328.49	533268213.49	1656799828.67	588501770.61	572130169.14
002240	威华股份	14398212638.24	66621187.30	1022842537.09	1735861137.21	5675379701.39	2442705094.85	3454802980.40
002241	歌尔声学	13876577455.73	2358707.75	469065383.83	806676504.95	4412143643.01	2174805539.34	6011527676.85

(三)上市证券成交金额分布(按每笔成交金额大小分类)(续)

SECURITIES TRADING VALUE BY TRADE SIZE (Continued)

元人民币, RMB Yuan

代码 Code	证券简称 Security	总成交金额 Value Traded	按每笔成交金额大小分类的成交金额 Value by Trade Size					
			<1 000	1 000—5 000	5 000—10 000	10 000—50 000	50 000—100 000	>100 000
002242	九阳股份	8800979742.29	23353539.90	774210016.55	1223550886.05	3652960596.20	1246328650.01	1880576053.58
002243	通产丽星	5817398910.37	2340650.31	235800595.40	450837909.88	2143792581.93	1038872155.12	1945755017.73
002244	滨江集团	16362340939.15	29685795.71	956662259.60	1515001243.64	5839410307.56	2587379051.10	5434202281.54
002245	澳洋顺昌	10348954254.21	32306980.41	711413755.93	1361259242.20	4329797318.86	1784830502.96	2129346453.85
002246	北化股份	8071746526.78	3175653.80	504833240.63	850549414.46	3541924007.24	1348832407.69	1822431802.96
002247	帝龙新材	4929569004.12	1775612.89	284701553.96	515254816.05	2116196470.69	809847686.11	1201792864.42
002248	华东数控	19363885444.95	7178131.71	1291367484.80	2296671749.76	8892264161.09	3151437101.16	3724966816.43
002249	大洋电机	12827367383.90	3852717.30	606157486.08	1234935934.45	5079304425.14	2187397781.90	3715719039.03
002250	联化科技	6391974522.34	1147689.98	174688728.48	303323969.60	2007897619.50	962963971.41	2941952543.37
002251	步步高	5548033296.28	1261017.64	212392263.73	414645395.83	2160194053.10	954704664.80	1804835901.18
002252	上海莱士	8075892313.17	2694630.04	433051879.14	818206078.53	3523952298.56	1335030582.21	1962956844.69
002253	川大智胜	5549481530.74	1776774.93	316563154.74	446954732.12	2306047281.85	933368310.60	1544771276.50
002254	泰和新材	11973937528.11	5898256.19	565080275.03	1132460418.69	4823345366.95	2055043770.44	3392109440.81
002255	海陆重工	7275287487.59	1287161.07	301615110.56	561447468.78	2855778760.70	1259591229.98	2295567756.50
002256	彩虹精化	16995941709.71	10947438.04	991562592.58	1642843943.27	6862852984.98	2854234769.02	4633499981.82
002258	利尔化学	3887570857.51	3031336.27	309448296.42	602555117.60	1835299902.21	589078618.34	548157586.67
002259	升达林业	12465843525.29	65456751.03	918463027.35	1468442033.31	4868290921.69	2121294875.07	3023895916.84
002260	伊立浦	6165936096.79	9386065.95	432824208.26	762835437.58	2789255962.26	924753226.16	1246881196.58
002261	拓维信息	13226520152.50	4419851.19	548380699.80	1181484629.97	4941601826.78	2492769700.58	4057863444.18
002262	恩华药业	3844266266.68	1360450.64	208447561.47	293544297.23	1559256564.50	608908146.35	1172749246.49
002263	大东南	13937062359.09	13535452.88	625514081.19	1185015640.81	5027478753.57	2296562403.71	4788956026.93
002264	新华都	15870839059.19	3270759.74	413254291.32	815055604.94	4820856137.09	2725052046.45	7093350219.65
002265	西仪股份	6136301759.20	9758127.56	548526023.38	931762758.88	2911070216.39	873044424.59	862140208.40
002266	浙富股份	8211256107.62	5265479.26	335358411.91	544795674.41	2864674024.31	1398233292.41	3062929225.32
002267	陕天然气	8081504242.79	3418973.38	459091641.99	922285135.29	3631946705.56	1395642748.43	1669119038.14
002268	卫士通	6909925252.56	2558625.95	302840494.82	689853104.93	2723618987.31	1227495607.12	1963558432.43
002269	美邦服饰	8401236427.46	3895465.33	248634777.49	610117381.42	2434339365.59	1391710593.92	3712538843.71
002270	法因数控	4905609249.35	4470792.49	365254940.84	621168275.75	2141523327.32	719272530.67	1053919382.28
002271	东方雨虹	11205556014.66	3712606.89	740504718.33	1120494235.99	4919401620.49	1842704540.08	2578738292.88
002272	川润股份	4348683089.99	4613906.19	293154003.06	501177120.43	2081926964.75	714576851.35	753234244.21
002273	水晶光电	8029904333.12	2396119.97	336555828.03	437433631.98	2696882053.20	1202217809.15	3354418890.79
002274	华昌化工	12149722032.48	6800691.67	739249681.05	1289490058.14	5332957456.05	1969253091.16	2811971054.41
002275	桂林三金	3657411532.90	3949899.13	281657263.38	401393870.05	1620092707.05	566484519.04	783833274.25
002276	万马电缆	7904507667.40	5315622.93	553206265.38	936906303.27	3510198482.03	1267595421.63	1631285572.16
002277	友阿股份	13997002089.63	3723863.17	590697976.47	831403942.52	5518580182.50	2199424546.85	4853171578.12
002278	神开股份	6288023158.69	5782479.35	402203779.82	773503215.24	2831612876.20	1059697469.95	1215223338.13
002279	久其软件	9061214705.60	2299721.02	407388347.26	780455752.50	3690754436.89	1618269203.15	2562047244.78
002280	新世纪	2948777219.26	1626816.66	242282104.73	377678234.76	1405976917.54	443768148.97	477444996.60
002281	光迅科技	6425909888.18	1085157.22	222424912.62	324174066.54	2059978627.29	964911773.51	2853335351.00
002282	博深工具	14912421268.15	8274453.23	992054879.17	1598653033.46	6680294437.52	2332353658.38	3300790806.39
002283	天润曲轴	23558990907.03	3588639.20	851298326.06	1626096497.93	8368367828.12	3977701262.34	8731938353.38
002284	亚太股份	5746829172.29	10361766.22	444730536.49	640817340.76	2641242727.50	850757386.55	1158919414.77
002285	世联地产	6780051344.35	4166827.40	277623042.49	605331328.88	2549121894.67	1235612634.02	2108195616.89
002286	保龄宝	4147100612.21	1419534.38	248500960.10	441908935.66	1915058435.04	733771395.42	806441351.61
002287	奇正藏药	4925744232.00	1829209.74	419443948.97	586526647.19	2473800538.85	712713052.13	731430835.12
002288	超华科技	8179965814.55	3413888.70	501537249.06	915752342.54	3499542388.94	1434873275.86	1824846669.45
002289	宇顺电子	8799603222.70	5599762.20	371501421.10	749740973.08	3556785218.91	1589518887.43	2526456959.98
002290	禾盛新材	11391269969.86	2144392.78	573064242.67	962504735.33	5033920942.62	1975760519.20	2843875137.26
002291	星期六	5077622745.08	16435043.47	353748402.13	607889173.31	1931944465.01	666979332.59	1500626328.57
002292	奥飞动漫	25466967086.37	6218835.23	1196539187.67	1928674431.19	9719637414.81	4272691971.30	8343205246.17
002293	罗莱家纺	5511624713.66	3934983.39	31181956.96	399751398.62	1261864377.23	740418849.63	3074473147.83
002294	信立泰	8668039260.70	5299462.01	345601940.43	945958572.40	3528339817.90	1508734749.39	2334104718.57
002295	精艺股份	10708695052.73	9396148.44	701112440.09	1315121852.90	4470327319.39	1519431848.84	2693305443.07
002296	辉煌科技	4928295230.88	1898921.06	190318735.66	493650867.35	2053105297.19	895748599.44	1293572810.18
002297	博云新材	11274516322.74	3587509.58	664151723.20	1284093609.34	5005192655.25	1989628822.90	2327862002.47
002298	鑫龙电器	5514529634.24	2918353.40	374445710.25	665874764.22	2497046184.03	948787847.28	1025456775.06
002299	圣农发展	34765813740.95	11923933.44	1680997095.69	3589020159.01	13417091056.48	6047440111.45	10019341384.88
002300	太阳电缆	5901469191.72	4971166.75	477960795.68	752455096.12	2833879302.96	882990670.38	949212159.83

(三)上市证券成交金额分布(按每笔成交金额大小分类)(续)

SECURITIES TRADING VALUE BY TRADE SIZE (Continued)

元人民币, RMB Yuan

代码 Code	证券简称 Security	总成交金额 Value Traded	按每笔成交金额大小分类的成交金额 Value by Trade Size					
			<1 000	1 000—5 000	5 000—10 000	10 000—50 000	50 000—100 000	>100 000
002301	齐心文具	3143209383.66	1716377.80	249118959.35	396709121.36	1479995104.00	485720364.88	529949456.27
002302	西部建设	7436841195.77	3197753.28	419496596.79	733778476.83	3399783464.39	1249997804.90	1630587099.58
002303	美盈森	5608284231.31	1256362.09	151329880.57	306744658.77	1901313477.53	925723164.20	2321916688.15
002304	洋河股份	39797035066.64	7297161.22	104088063.54	290986363.83	11957645819.16	5180554160.94	22256463497.95
002305	南国置业	5172424192.73	23980077.17	401033871.44	622092873.80	2077546369.82	820256600.95	1227514399.55
002306	湘鄂情	6461403686.35	1902727.06	337800885.21	638056863.22	2797766830.91	1110261717.36	1575614662.59
002307	北新路桥	14176120369.84	19643803.27	825202533.75	1464030676.72	5916840361.07	2423399586.76	3527003408.27
002308	威创股份	9474212091.28	6307639.58	579811866.13	1152813804.23	4196571446.05	1627318964.35	1911388370.94
002309	中利科技	13499390724.50	2647372.11	431393495.13	1036880870.92	5227251510.41	2463563161.90	4337654314.03
002310	东方园林	19254260162.34	4201615.94	84229923.47	1304667159.10	6829880515.63	3418464672.29	7612816275.91
002311	海大集团	6289854907.30	2235472.61	228438544.89	593888700.53	2363376641.85	1189249453.43	1912666093.99
002312	三泰电子	3988229870.26	2694630.45	204642692.78	369649758.02	1614715035.25	694483698.68	1102044055.08
002313	日海通讯	3925819448.81	885147.72	166504897.87	302990135.16	1543455223.19	661628012.20	1250356032.67
002314	雅致股份	5352248505.75	2811969.91	340628402.70	697043717.09	2376823620.41	901813556.15	1033127239.49
002315	焦点科技	8689257039.78	2086543.57	248947660.41	771082340.94	3503142896.30	1660704861.69	2503292736.87
002316	键桥通讯	5987592202.41	5853313.68	398561917.74	721601449.08	2702868458.62	1009360213.76	1149346849.53
002317	众生药业	4171572505.04	1263196.56	247167316.78	356226295.56	1884154965.79	702797852.09	979962878.26
002318	久立特材	4199261898.64	1923653.81	250185279.04	543579878.66	1914952063.63	757733045.61	730887977.89
002319	乐通股份	5198697676.64	2270820.58	333164126.95	612282275.13	2235347167.48	780457334.03	1235175952.47
002320	海峡股份	8735340469.03	3952188.89	465932444.90	868401153.64	3698836903.19	1526378046.08	2171839732.33
002321	华英农业	11959861370.37	5591410.49	625518350.31	1184399018.39	5355323023.29	2130552179.65	2658477388.24
002322	理工监测	5536933985.53	1211739.60	106097700.61	432189174.33	1942460481.27	942690339.33	2112284550.39
002323	中联电气	2012929062.54	582125.31	130380669.67	234191727.67	983540749.20	321029485.76	343204304.93
002324	普利特	8455605101.40	1692320.41	401870997.84	667432993.37	3402802740.16	1438971937.50	2542834112.12
002325	洪涛股份	4484923145.19	1341914.48	189411208.85	297779915.21	1629434203.95	763653814.54	1603302088.16
002326	永太科技	10122529000.41	2832389.68	363784349.44	767613580.95	3933219048.34	1784254634.66	3270824997.34
002327	富安娜	4269014790.99	1259923.93	186277143.46	291227869.47	1539586490.76	656030879.05	1594632484.32
002328	新朋股份	4909054987.91	1289150.00	240115116.54	478117628.05	1816029933.08	830177827.08	1543325333.16
002329	皇氏乳业	3459490854.04	1213078.36	213912416.75	342649773.03	1419251012.81	590096070.98	892368502.11
002330	得利斯	4711939734.29	2268295.41	390639462.75	637390709.94	2203818084.92	722920976.28	754902204.99
002331	皖通科技	4906571375.45	3199122.23	338409005.31	648013066.45	2271275590.94	774470137.55	871204452.97
002332	仙琚制药	8465074346.70	3474870.14	526789814.96	1054336361.41	3753586531.15	1420640269.07	1706246499.97
002333	罗普斯金	4048558286.65	3176091.81	384707211.39	610006395.01	2016506779.22	563802955.63	470358853.59
002334	英威腾	6923670271.64	1730055.13	170130191.28	616386773.15	2772585271.11	1261078937.39	2101759043.58
002335	科华恒盛	6419348365.99	1840205.59	314743745.84	653774892.10	2897657834.88	1146480501.50	1404851186.08
002336	人人乐	6398333578.55	1983165.59	345730888.52	567602600.79	2634626390.32	1059681728.40	1788708804.93
002337	赛象科技	2410861753.99	1971557.97	152197665.04	305253548.40	1122079148.24	379038470.73	450321363.61
002338	奥普光电	3275047192.18	548607.39	130328161.07	187234520.71	1154116940.45	542226082.33	1260592880.23
002339	积成电子	4664585240.02	1352347.48	236337255.69	429122324.46	2201748971.15	801927457.58	994096883.66
002340	格林美	14405471643.05	2759106.40	497501280.93	1041983375.66	5634371997.57	2605663962.80	4623191919.69
002341	新纶科技	7133146473.59	1449187.03	339298978.15	484332149.32	2972647320.97	1182654917.15	2152763920.97
002342	巨力索具	13730055062.92	18803287.33	581842261.40	1040705251.10	4802774125.84	2226582171.86	5059347965.39
002343	禾欣股份	9175611492.50	6991522.14	510212747.05	906306679.41	3942167129.33	1561856366.99	2248077047.58
002344	海宁皮城	15013188832.25	2298670.73	540315008.89	892829749.24	5487113361.64	2590147007.52	5500485034.23
002345	潮宏基	6016587134.62	1858774.77	253181110.15	584225127.21	2358795038.50	1026532226.97	1791994857.02
002346	柘中建设	5336270777.07	1303700.30	296939704.71	452669665.37	2425792562.87	914899613.73	1244665530.09
002347	泰尔重工	5129047997.82	1398941.66	292133157.51	568165359.10	2513790669.44	884310252.32	869249617.79
002348	高乐股份	3053465704.34	2198576.26	215371109.45	359288424.73	1433820546.75	494520634.78	548266412.37
002349	精华制药	5756944962.83	2356197.20	290583733.17	525170723.92	2478931309.50	1007525388.80	1452377610.24
002350	北京科锐	5391576851.03	1709095.02	327559898.70	534409646.90	2410254380.55	914508884.18	1203134945.68
002351	漫步者	4029470731.58	3095609.28	307379321.18	539154953.15	1827851143.28	593311634.84	758678069.85
002352	鼎泰新材	3306787952.61	841325.59	213256212.39	387088424.97	1609553364.04	516487250.83	579561374.79
002353	杰瑞股份	11351966417.60	1612073.89	30792260.95	448888361.20	3138509435.27	2174620832.70	5557543453.59
002354	科冕木业	4699228313.77	2722317.87	402608556.94	693261704.37	2285164347.38	697101794.51	618369592.70
002355	兴民钢圈	7587921318.65	2302194.23	380489011.85	854069914.50	3299781198.94	1404881877.01	1646397122.12
002356	浩宁达	2036742837.34	680351.78	149185011.28	258851561.39	981071686.62	298078371.91	348875854.36
002357	富临运业	6305392058.75	11999837.11	509830381.40	773424009.30	3012135599.56	984655009.30	1013347222.08
002358	森源电气	5292350311.91	1716025.31	324727660.48	451275476.48	2472780965.92	871695349.72	1170154834.00

(三)上市证券成交金额分布(按每笔成交金额大小分类)(续)

SECURITIES TRADING VALUE BY TRADE SIZE (Continued)

元人民币, RMB Yuan

代码 Code	证券简称 Security	总成交金额 Value Traded	按每笔成交金额大小分类的成交金额 Value by Trade Size					
			<1 000	1 000—5 000	5 000—10 000	10 000—50 000	50 000—100 000	>100 000
002359	齐星铁塔	2834727224.57	3222780.87	236374544.13	361424377.34	1336827900.03	407537540.56	489340081.64
002360	同德化工	4566202945.13	1845739.84	348032649.39	554132069.66	2146020223.30	726211088.82	789961174.12
002361	神剑股份	2936057589.66	5021586.29	238120105.75	343872842.14	1402247079.30	429704069.10	517091907.08
002362	汉王科技	24070698798.83	8777092.17	1306390967.72	2776067723.76	10242000731.09	4065124487.10	5672337796.99
002363	隆基机械	2556490327.94	1171165.79	195968972.25	366141440.62	1203231186.38	369417021.67	420560541.23
002364	中恒电气	4069001885.79	2249111.22	222978665.18	482068899.15	1825049439.72	711659679.52	824996091.00
002365	永安药业	8968656064.63	2415598.94	480447344.07	933539471.21	3604234435.37	1490729908.02	2457289307.02
002366	丹甫股份	4745232841.72	2612278.44	316421662.25	651112774.05	2203869924.66	789225935.82	781990266.50
002367	康力电梯	5094088085.45	5387161.72	283118202.91	562864648.05	2094267884.22	864651638.59	1283798549.96
002368	太极股份	6041736324.19	1554982.15	326417458.60	492484286.69	2571741603.27	984535876.99	1665002116.49
002369	卓翼科技	4546925805.69	4685921.68	241980716.08	441260493.90	1851418190.66	803989940.61	1203590542.76
002370	亚太药业	4744680072.75	3922377.73	372312651.73	557762578.91	2224444165.45	703878267.02	882360031.91
002371	七星电子	4940393821.10	1278354.17	38828132.92	580241015.88	1759920395.77	905407137.87	1654718784.49
002372	伟星新材	5666930129.09	1878927.50	346275107.12	691759867.50	2764357352.05	949939905.09	912718969.83
002373	联信永益	5047611963.79	1781996.98	285659261.77	518460791.11	2288800969.87	826124272.60	1126784671.46
002374	丽鹏股份	2749044512.45	1887192.49	195635480.49	341441874.34	1308224613.63	462438729.62	439416621.88
002375	亚厦股份	11273302968.98	7618626.50	242513982.62	664522861.61	3213825273.47	1887228168.15	5257594056.63
002376	新北洋	6186454491.76	1466375.69	304968955.42	469059705.55	2492385651.26	1026634359.91	1891939443.93
002377	国创高新	6626960676.29	38077151.69	583721761.84	1002585820.33	2994366582.68	1029039732.66	979169627.09
002378	章源钨业	15617711216.59	3184799.13	771321513.82	1464319624.56	6995250297.85	2855930668.55	3527704312.68
002379	鲁丰股份	5533472259.83	2587926.23	463072868.70	702895807.33	2576569348.87	844345925.83	944000382.87
002380	科远股份	2696726530.83	710929.77	193387599.51	274886320.76	1330281792.90	436906025.09	460553862.80
002381	双箭股份	2853089789.02	2602728.76	194612471.56	397159907.12	1318194008.64	473085533.07	467435139.87
002382	蓝帆股份	2313359696.43	1083097.81	131559873.74	224931108.83	1077154865.22	375554241.95	503076508.88
002383	合众思壮	5968213100.35	2620148.26	385857982.24	637605687.78	2660970989.65	1002170545.32	1278987747.10
002384	东山精密	16809704256.17	3756449.01	470903285.01	1319299593.76	6612473675.89	3214778375.45	5188492877.05
002385	大北农	14965540987.00	4382284.29	617211731.79	872080094.22	5194047879.39	2382640871.18	5895178126.13
002386	天原集团	13068904951.74	6698545.97	729729924.12	1374340696.65	5526545002.21	2282887208.41	3148703574.38
002387	黑牛食品	10270564055.16	5408179.63	649213407.74	1327156010.56	4608572621.57	1794675094.67	1885538740.99
002388	新亚制程	4627455815.49	3937435.51	328651639.13	609946257.21	2236929439.94	756274619.42	691716424.28
002389	南洋科技	6780447996.93	1477276.35	228065238.16	702154863.26	3049622974.77	1261966399.18	1537161245.21
002390	信邦制药	3500596747.22	1261525.06	254186854.99	391559415.77	1582466651.92	547151173.64	723971125.84
002391	长青股份	4602895954.38	2660560.41	270374442.60	605765076.48	2123608189.91	787820117.54	812667567.44
002392	北京利尔	12857518638.66	4750583.69	526448014.39	889032488.91	4985689234.83	2260349512.08	4191248804.76
002393	力生制药	15006933739.76	2491868.09	752374711.72	1108742506.91	6458772445.74	2612956631.25	4071595576.05
002394	联发股份	4848353546.07	1869526.86	312513571.25	569177830.62	2243512086.32	827055236.33	894225294.69
002395	双象股份	4509316103.76	1635412.83	242306232.61	450065100.18	2075807933.19	779025366.77	960476058.18
002396	星网锐捷	8996039840.07	4888481.95	494243024.79	806119816.75	3825652611.73	1507700849.14	2357435055.71
002397	梦洁家纺	3355106822.65	6093476.44	204727067.86	330437035.06	1359515494.77	528261814.65	926071933.87
002398	建研集团	5223586857.98	2503045.51	296618715.22	564742254.41	2424013631.48	839542110.61	1096167100.75
002399	海普瑞	21039828390.28	7008578.76	872331883.57	1624040113.71	8954517962.21	3908719463.71	5673210388.32
002400	省广股份	8274518319.48	2905987.46	386493961.87	582853295.56	3135066293.18	1359660642.41	2807538139.00
002401	中海科技	5072968266.84	2284771.17	371624940.30	535644857.26	2367520662.40	855545428.05	940347607.66
002402	和而泰	6461300241.63	3855706.07	400854527.29	831332986.91	2905058307.30	1033099307.46	1287099406.60
002403	爱仕达	4461450101.11	2383239.39	306444494.89	561240666.35	1915619876.37	674699343.60	1001062480.51
002404	嘉欣丝绸	4414057685.90	4087374.22	383578525.56	631704666.57	2132420262.59	666491154.47	595775702.49
002405	四维图新	17024954293.91	6383308.77	723371098.03	1268349924.31	5855617007.72	2738575085.08	6432657870.00
002406	远东传动	4506198088.40	3045705.82	213359024.87	518698817.76	2016515262.82	812556977.66	942022299.47
002407	多氟多	22726661813.34	4518694.60	670314835.48	1703180846.44	8197503198.39	4227299122.00	7923845116.43
002408	齐翔腾达	41120711371.35	12363231.81	1206552171.53	3030596681.32	15521864575.74	7861390934.08	13487943776.87
002409	雅克科技	3386453664.91	613570.53	147483623.23	245867059.07	1366378024.90	563650315.23	1062461071.95
002410	广联达	8266975346.00	1767744.93	235161433.52	578348763.12	3135612091.78	1538083426.99	2778001885.66
002411	九九久	8997164799.50	4021873.36	473881276.23	836005087.81	3497690820.20	1498989516.97	2686576224.93
002412	汉森制药	9081996971.65	1715082.23	479282827.84	735991248.29	3996157158.14	1548164621.67	2320686033.48
002413	常发股份	5875298320.77	1898735.68	270775312.61	460002655.17	2417650132.73	970053452.07	1754918032.51
002414	高德红外	12356255277.97	2574866.48	489733123.45	989292354.12	4957659579.92	2221380631.12	3695614722.88
002415	海康威视	16911484118.21	6006281.54	424696275.19	927486314.11	4111858277.88	2273009282.01	9168427687.48
002416	爱施德	6498769485.29	973157.43	247693292.46	530893863.59	2697196956.13	1238021775.84	1783990439.84

(三)上市证券成交金额分布(按每笔成交金额大小分类)(续)

SECURITIES TRADING VALUE BY TRADE SIZE (Continued)

元人民币, RMB Yuan

代码 Code	证券简称 Security	总成交金额 Value Traded	按每笔成交金额大小分类的成交金额 Value by Trade Size					
			<1 000	1 000—5 000	5 000—10 000	10 000—50 000	50 000—100 000	>100 000
002417	三元达	11347433941.16	3444184.88	546596046.90	1053102228.45	4705886513.54	2044474356.18	2993930611.21
002418	康盛股份	4097569127.20	7285986.31	297273123.84	497165899.84	1984048761.14	598523262.42	713272093.65
002419	天虹商场	7282895899.11	1607138.57	360590733.78	502938536.51	2816091304.57	1144715129.89	2456953055.79
002420	毅昌股份	2774502145.47	14329686.48	287838491.71	490304892.38	1291446780.83	352573019.74	338009274.33
002421	达实智能	4341354889.09	2288407.96	271458253.89	498364861.64	2073970103.07	724147388.79	771125873.74
002422	科伦药业	28239725764.11	9562776.96	181802769.33	1127251572.65	9157597679.72	4648338265.24	13115172700.21
002423	中原特钢	14901992330.03	29753054.03	1005107655.75	1723623471.30	6513838866.98	2547410333.18	3082258948.79
002424	贵州百灵	14214713005.17	4489333.17	787795774.23	1243070724.80	5973506429.32	2362832743.24	3843018000.41
002425	凯撒股份	502404968.26	2521973.29	269855287.28	442605061.26	2051079513.70	822588797.83	1435399334.90
002426	胜利精密	4199488757.89	10112335.22	377588319.29	604398794.28	1917298901.27	590312321.76	699778086.07
002427	尤夫股份	4260268274.58	8186226.57	286042908.11	576101772.44	1985727331.09	732141090.95	672068945.42
002428	云南锗业	18834546895.46	4036171.73	545290995.23	1620929667.34	6868299686.76	3603726228.92	6192264145.48
002429	兆驰股份	6751528826.71	17475809.00	514709464.28	880835974.56	3090502131.65	1012605701.44	1235399745.78
002430	杭氧股份	9734530363.14	3743007.79	329938966.36	578863467.76	3474621193.27	1673023883.32	3674339844.64
002431	棕榈园林	14627157658.80	3459763.47	494943518.14	1247325367.18	5314451692.29	2562229184.66	5004748133.06
002432	九安医疗	12999386333.82	12452933.26	927121653.37	1575458566.98	5769896212.28	2118066875.89	2596390092.04
002433	太安堂	2795489983.61	744622.84	164310919.32	315997582.08	1311061453.06	473529698.53	529845707.78
002434	万里扬	4341364439.32	2884436.54	173799883.83	450734165.28	1838416542.64	812537983.60	1062991427.43
002435	长江润发	3302758604.38	2222143.96	254915910.45	442300931.28	1568973629.08	510321625.67	524024363.94
002436	兴森科技	8237704084.58	2177748.08	227763864.12	616296614.87	3005582664.23	1485429249.79	2900453943.49
002437	誉衡药业	10722956629.50	4531344.07	352576707.31	947694290.30	4189965716.90	1895424400.40	3332764170.52
002438	江苏神通	9251825664.99	2087826.80	478066423.38	963199072.13	4319114983.18	1616311259.11	1873046100.39
002439	启明星辰	2668583822.21	638083.80	118831281.03	205223397.70	1060364248.61	460476329.21	823050481.86
002440	闰土股份	11022168431.66	11088877.82	433122143.87	881960429.93	4734472443.29	1975946808.55	2985577728.20
002441	众业达	9305750108.86	2352241.40	451117141.70	903640156.85	4132988472.21	1594500537.12	2221151559.58
002442	龙星化工	14244901014.48	26755453.82	1097491174.65	1842984135.39	6500512213.05	2238315422.23	2538842615.34
002443	金洲管道	4710669212.19	3719298.06	384802255.26	610293599.96	2357716933.30	690768715.72	663368409.89
002444	巨星科技	12953727519.61	6636951.89	728062958.72	1157610328.75	5589272773.93	2222184388.26	3249960118.06
002445	中南重工	9160601097.85	3038617.82	409249210.04	703998906.22	3593533441.10	1621936203.36	2828844719.31
002446	盛路通信	4997537497.32	2230002.96	278154348.51	552298469.77	2267667416.63	830744848.18	1066442411.27
002447	壹桥苗业	11494672805.47	2796888.50	453707256.08	1180682213.97	4790255757.25	2000412985.64	3066817704.03
002448	中原内配	5820571301.49	1300949.91	308366923.76	529328458.02	2576610891.30	1040397351.87	1364566726.63
002449	国星光电	13212769099.61	3181407.39	610083628.44	1049211458.48	5409780020.80	2197734655.19	3942777929.31
002450	康得新	18025769064.45	1874069.72	443348521.41	773215133.01	5073216189.53	2711490635.62	9022624515.16
002451	摩恩电气	3913805100.55	1749108.80	289145844.04	574425762.04	1806080846.76	662606473.30	579797065.61
002452	长高集团	3587840074.43	1102719.62	178788145.28	370159592.43	1613918529.00	619076866.98	804794221.12
002453	天马精化	5404086446.02	2064252.55	246276192.02	422144839.16	2375319934.15	977574444.06	1380706784.08
002454	松芝股份	6578826233.18	2689544.46	289606343.29	675780746.21	2810661950.79	1218137308.24	1581950340.19
002455	百川股份	4318367430.09	3045242.15	264168880.95	543047719.38	2002162232.48	748368377.37	757574977.76
002456	欧菲光	11725903110.55	2385155.72	476859886.47	971054572.03	4831055790.65	2143701482.90	3300846222.78
002457	青龙管业	12510860787.02	6498290.11	704331536.33	1216265901.35	5439958758.29	2164841101.67	2978965199.27
002458	益生股份	10108633285.02	2644842.60	395940267.86	872453729.28	4165207606.40	1938707651.72	2733679187.16
002459	天业通联	10609465743.29	4232524.90	419499199.59	875138243.98	4003780473.65	1938790224.72	3368025076.45
002460	赣锋锂业	16349502990.02	3863994.91	871660082.54	1569010271.51	7061303311.61	2924465788.79	3919199540.66
002461	珠江啤酒	7547701362.58	5636310.68	678370112.94	1151392319.47	3500473748.06	1139071030.20	1072757841.23
002462	嘉事堂	4298588942.63	4796862.62	401724983.49	584724839.92	2066252745.93	613411461.11	627678049.56
002463	沪电股份	6080758513.01	18110724.29	515570396.54	859735395.49	2660754738.37	856442827.18	1170144431.14
002464	金利科技	4726062542.43	1891247.51	350987842.86	567128183.80	2266379175.05	759100563.23	780575529.98
002465	海格通信	8600589243.30	2471000.36	407843753.84	828039292.89	3966370510.70	1512606506.72	1883258178.79
002466	天齐锂业	18982995700.00	4117463.08	814308749.31	1477520348.60	7903007987.90	3388804646.77	5395236504.34
002467	二六三	3192474514.07	837329.68	144041640.07	329861213.32	1318923777.36	533727214.47	865083339.17
002468	艾迪西	7645498704.38	5932868.54	679896843.52	1056240377.14	3788776412.64	1145757376.96	968894825.58
002469	三维工程	11918375755.64	2476491.22	481732768.08	911785195.50	4805703098.64	2198840494.13	3517837708.07
002470	金正大	12228460591.18	4982956.73	640856063.72	1602647926.86	5099240016.98	2273930589.36	2606803037.53
002471	中超电缆	10581008173.56	5608887.94	757128599.36	1292810692.14	4971967516.37	1716449855.34	1837042622.41
002472	双环传动	4142097555.18	1677447.92	261005938.66	407182359.11	1918250904.08	694236497.18	859744408.23
002473	圣莱达	5144362079.98	3352702.54	405723071.81	745562622.85	2524039526.49	797158568.31	668525587.98
002474	榕基软件	7943940392.45	3159689.67	403291626.67	518126630.52	2875389272.60	1157552116.43	2986421056.56

(三)上市证券成交金额分布(按每笔成交金额大小分类)(续)

SECURITIES TRADING VALUE BY TRADE SIZE (Continued)

元人民币, RMB Yuan

代码 Code	证券简称 Security	总成交金额 Value Traded	按每笔成交金额大小分类的成交金额 Value by Trade Size					
			<1 000	1 000—5 000	5 000—10 000	10 000—50 000	50 000—100 000	>100 000
002475	立讯精密	9798331318.29	2000299.10	254318553.35	408223766.87	2663825401.90	1448684289.95	5021279007.12
002476	宝莫股份	4886444901.63	2346064.45	241464643.58	580666520.42	2195172132.33	903628640.08	963166900.77
002477	雏鹰农牧	17826804568.97	4244441.85	533206558.21	1442948015.80	6720835116.41	3312376723.66	5813193713.04
002478	常宝股份	9328092015.08	2748047.26	491936975.67	1049174324.16	3923509208.35	1677040090.42	2183683369.22
002479	富春环保	31434320553.17	11112316.66	2080256485.45	3232123953.04	13211791704.54	5122743976.24	7776292117.24
002480	新筑股份	10533372429.95	1638089.92	236718622.34	778385440.90	3572615461.01	1962299355.61	3981715460.17
002481	双塔食品	7989194369.34	1752793.83	255813340.37	676768514.15	3098039783.31	1487882773.51	2468937164.17
002482	广田股份	12511368618.94	3242965.74	271081111.13	1038938440.95	4463203252.07	2280267444.25	4454635404.80
002483	润邦股份	8945640027.99	4032385.19	492102010.61	963261353.45	4204488750.04	1581339119.65	1700416409.05
002484	江海股份	7313374787.96	1538626.70	290607761.92	651727958.45	2998222043.21	1238830499.03	2132447898.65
002485	希努尔	6023988560.88	1262983.39	306309166.41	406643449.33	2448694075.58	939496155.79	1921582730.38
002486	嘉麟杰	4124407236.37	3630813.30	289349624.38	501874912.45	1891095318.45	650911583.60	787544984.19
002487	大金重工	4122037149.58	1157649.52	249396659.19	430546853.74	2001587918.06	683614102.02	755733967.05
002488	金固股份	3688067207.74	3646627.79	303949029.02	469672253.59	1742047886.79	517229402.92	651522007.63
002489	浙江永强	8251260737.71	1758324.23	376502157.55	759345475.71	3651572655.22	1428997539.80	2033084585.20
002490	山东墨龙	10246512343.31	4002438.75	683053342.09	1089666610.83	4753890152.93	1648211106.86	2067688691.85
002491	通鼎光电	5294844559.03	2596285.41	396203662.88	840255442.99	2486291647.54	836511048.47	732986471.74
002492	恒基达鑫	3885030876.59	1888903.38	282506995.84	545740092.36	1799992037.01	648481855.71	606420992.29
002493	荣盛石化	26866604875.46	6198215.00	750867943.55	2336269636.14	9978151132.57	5195035707.64	8600082240.56
002494	华斯股份	3615985512.65	1181316.50	217484079.60	399221122.22	1710787311.03	602680690.43	684630992.87
002495	佳隆股份	3855061668.32	2928914.85	256433639.70	516656966.72	1816258683.68	589725293.03	673058170.34
002496	辉丰股份	12609433748.25	4331752.77	768960405.09	1163567146.64	5879857729.40	2177913433.22	2614803281.13
002497	雅化集团	11444057254.11	2072102.05	439059711.73	820936085.61	4224454512.89	1939653338.96	4017881502.87
002498	汉缆股份	10689000852.54	5866559.15	633276383.80	1001228354.56	4757078323.70	1832115289.70	2459435941.63
002499	科林环保	5700152272.46	1785318.65	336032207.78	691978211.59	2731299231.15	975334099.25	963723204.04
002500	山西证券	41301435902.04	160101926.68	3202259839.04	5443125717.56	16628292024.82	6566832400.09	9300823993.85
002501	利源铝业	17033082694.34	3294257.47	588114982.34	1303774635.75	7047859602.17	3064334208.16	5025705008.45
002502	骅威股份	6478818209.89	1566815.31	322983259.84	649324972.98	2911290983.30	1127207900.20	1466444278.26
002503	搜于特	7497888961.69	1923682.57	173956931.91	632803724.34	2508663401.28	1356216286.68	2824324934.91
002504	东光微电	6786784070.57	2119831.81	463617653.57	774954118.13	3299057683.38	1070573497.87	1176461285.81
002505	大康牧业	11673520606.88	5946222.47	860711134.72	1579179633.55	5548258759.66	1909433636.24	1769991220.24
002506	超日太阳	31710288227.81	6790809.14	1605040423.47	2418113229.89	12184229703.30	5323423237.33	10172690824.68
002507	涪陵榨菜	6324167529.50	2678079.62	492906146.09	758628739.60	2947029903.96	992062225.67	1130862434.56
002508	老板电器	9271413969.99	4959952.74	613567680.74	1108112778.65	4278225214.91	1553326467.00	1713221875.95
002509	天广消防	4697443833.12	1200193.49	275367482.46	500673841.24	2298895970.50	809463941.75	811842403.68
002510	天汽模	5204213351.09	3052873.53	461476198.32	738531796.83	2566456309.87	738516668.41	696179504.13
002511	中顺洁柔	6834781721.91	1741714.67	345830258.45	628566350.88	3122096107.47	1174225072.05	1562322218.39
002512	达华智能	11076882406.45	4439017.81	610903894.34	1142381119.37	4793446362.45	1910731731.44	2614980281.04
002513	蓝丰生化	6791748743.08	2257829.70	457166891.50	631688953.85	3202117952.78	1148341018.27	1350176096.98
002514	宝馨科技	3500855315.99	1044668.52	221916515.80	388049082.20	1694331862.43	572458926.57	623054260.47
002515	金字火腿	4016554769.92	2641573.34	359712096.05	473790180.76	1889432384.36	606817222.24	684161313.17
002516	江苏旷达	4534034893.24	3142567.54	320751234.86	493936059.50	2098691368.28	697068760.82	920444902.24
002517	泰亚股份	6111678144.89	1630129.33	372921985.22	688080515.20	2891191162.93	985023323.84	1172831028.37
002518	科士达	8292686732.58	7466238.54	429432502.93	836915067.67	3824048340.17	1422887914.40	1771936668.87
002519	银河电子	5582127442.45	2303638.10	425193137.92	683954663.56	2633376467.25	926728813.67	910570721.95
002520	日发数码	10087362616.22	2204205.30	502361316.08	894130824.72	4488027870.64	1828526055.88	2372112343.60
002521	齐峰股份	5797552084.66	3285072.21	359781129.44	688171340.65	2792157943.68	976386477.20	977770121.48
002522	浙江众成	7253056602.26	2190822.69	389345755.48	562194751.95	3275022303.01	1262304741.48	1761998227.65
002523	天桥起重	4084946256.39	2077326.56	375349223.33	632542385.27	1978117763.93	568710764.88	528148792.42
002524	光正钢构	12487749017.85	7710261.02	925860811.45	1566325193.07	5930565264.03	2010687482.85	2046600005.43
002526	山东矿机	13808412374.09	3351858.54	642402766.28	1202667897.13	5668867186.77	2366073251.09	3925049414.28
002527	新时达	7626363499.15	1474245.10	294572014.81	530352079.10	2815209590.65	1334505328.19	2650250241.30
002528	英飞拓	7985948837.25	3205714.87	423750968.04	693497655.68	3514683280.17	1303074990.42	2047736228.07
002529	海源机械	6379658065.28	2448888.16	454005644.88	697138293.02	2988509412.92	1011113898.33	1226441927.97
002530	丰东股份	6129999697.11	3038378.30	446931798.42	850710956.92	2787543467.53	1004294512.53	1037480583.41
002531	天顺风能	5793069618.15	3128530.02	529597379.50	869567908.34	2927672950.85	770955750.64	692147098.80
002532	新界泵业	21717048402.90	6718370.28	1413124644.13	2005147365.68	9805438199.81	3678039303.17	4808580519.83
002533	金杯电工	6062383076.85	3188581.97	424010968.68	804444325.44	3005698119.62	913735660.27	911305420.87

(三)上市证券成交金额分布(按每笔成交金额大小分类)(续)

SECURITIES TRADING VALUE BY TRADE SIZE (Continued)

元人民币, RMB Yuan

代码 Code	证券简称 Security	总成交金额 Value Traded	按每笔成交金额大小分类的成交金额 Value by Trade Size					
			<1 000	1 000—5 000	5 000—10 000	10 000—50 000	50 000—100 000	>100 000
002534	杭锅股份	9817548272.55	2684706.96	432732206.54	983869011.58	4382801412.29	1601954480.40	2413506454.78
002535	林州重机	15687325410.60	4513107.90	702174735.86	1374215387.96	6429204220.36	2580424752.82	4596793205.70
002536	西泵股份	5902062672.93	1800572.04	376544632.06	655377438.71	3098026007.81	886514718.04	883799304.27
002537	海立美达	3115827953.96	933545.09	195438737.48	355446099.28	1668306937.73	410875222.77	484827411.61
002538	司尔特	6288514459.17	2562779.84	551207636.74	745732768.66	3238262205.47	852251812.14	898497256.32
002539	新都化工	10165277671.51	2222305.95	455873071.51	993477694.95	4622857519.07	1752814209.15	2338032870.88
002540	亚太科技	5548618116.83	3209802.10	367095050.34	605471927.52	2785050666.78	763591549.45	1024199120.64
002541	鸿路钢构	8050278697.46	1566664.29	374700554.35	513808711.01	3614235161.37	1212184307.93	2333783298.51
002542	中化岩土	8491541948.54	2283998.73	510852998.19	817287873.84	4221500628.26	1402787400.76	1536829048.76
002543	万和电气	3638002650.17	1740977.94	226329354.21	463160249.18	1949833092.21	494112493.34	502826483.29
002544	杰赛科技	7844413931.70	2801414.62	519082316.59	941075526.03	3688273211.84	1237036710.61	1456144752.01
002545	东方铁塔	10058836159.51	2913720.14	495422777.79	868861150.84	4540418828.41	1853478555.05	2297741127.28
002546	新联电子	10538861524.55	1959780.08	531806614.36	782151460.76	4671508940.66	1772665902.04	2778768826.65
002547	春兴精工	6162584692.80	2572285.46	452469534.79	712995191.70	2834938270.21	964658181.81	1194951228.83
002548	金新农	4541786956.43	1830370.21	341365374.43	599749191.06	2326507859.66	637624958.31	634709202.76
002549	凯美特气	7218642903.19	1877290.84	332446625.53	508526334.19	2914525006.59	1241355236.61	2219912409.43
002550	千红制药	12732824477.31	2460928.37	597931035.50	1140091733.06	6144803312.06	2174689701.69	2672847766.63
002551	尚荣医疗	8936661006.97	1478836.58	238168349.36	710936092.70	3754603643.00	1484234530.10	2747239555.23
002552	宝鼎重工	5946021905.18	3941716.00	426691325.35	810493116.51	2956189597.87	906340620.58	842365528.87
002553	南方轴承	9852565649.24	3726298.13	727923322.19	1204382163.13	4652184181.40	1580305740.59	1684043943.80
002554	惠博普	8601034748.94	4137809.63	425256577.60	877867921.59	3741896526.59	1517830696.40	2034045217.13
002555	顺荣股份	3096672056.80	1244643.40	256003323.92	401015575.16	1651918663.26	397914844.98	388575006.08
002556	辉隆股份	7005167677.24	3203215.70	319734791.23	484796399.24	3178773708.20	1086539999.35	1932119563.52
002557	洽洽食品	4851802444.26	1479753.18	272529649.68	474337833.31	2480257637.22	639246316.24	983951254.63
002558	世纪游轮	3770900838.14	1482315.82	279457568.63	442856790.69	1919944594.08	532816502.35	594343066.57
002559	亚威股份	3671790792.53	967799.34	206891192.67	434297393.94	1903458721.82	564235725.25	561939959.51
002560	通达股份	5492661114.77	3064902.90	379463107.78	790621190.80	2711158272.15	843855799.23	764497841.91
002561	徐家汇	8760373108.31	5403715.32	836331493.71	1277409521.77	4288157561.36	1102953438.57	1250117377.58
002562	兄弟科技	12270257522.00	7494043.65	545034686.17	1149159934.04	5187247614.78	2189192342.89	3192128900.47
002563	森马服饰	6439513264.97	3902426.38	110821282.92	491549635.78	2838802551.67	1300293087.60	1694144280.62
002564	张化机	11722857854.91	3537316.02	482420609.27	885930278.83	4835465705.69	1863763107.15	3651740837.95
002565	上海绿新	3640888459.60	2339190.76	205746903.59	486593556.10	1688195988.09	532127984.10	725884836.96
002566	益盛药业	4983810417.26	1280285.65	285597908.77	456467629.35	2430451499.25	704948384.95	1105064709.29
002567	唐人神	4943622180.32	1953436.87	382593637.89	599169204.59	2550494858.57	648186457.58	761224584.82
002568	百润股份	6026238800.97	1875680.36	397983744.78	724525313.12	3093750821.98	904304329.92	903798910.81
002569	步森股份	5298210680.88	3067531.14	451069185.94	727447321.55	2518854448.76	810793255.71	786978937.78
002570	贝因美	12634476429.96	2517201.01	616267557.98	973322822.82	5658910853.70	2183028017.48	3200429976.97
002571	德力股份	2981781576.89	912196.51	159495727.98	320003086.17	1319148114.54	455961401.08	726261050.61
002572	索菲亚	3432253396.92	763624.51	64950266.22	334573745.13	1323978405.48	675992877.36	1031994478.22
002573	国电清新	11746032511.43	3143647.05	664355803.52	898400970.03	5469807654.72	1750353509.17	2959970926.94
002574	明牌珠宝	17563904324.39	3897590.13	795661710.49	1642677681.43	8038667552.11	3012689319.25	4070310470.98
002575	群兴玩具	2484301753.52	2324847.85	261670181.05	581973545.37	1099193906.56	310037082.71	229102189.98
002576	通达动力	5458940824.71	3013099.09	357914571.53	943359361.87	2483155267.93	868208043.42	803290480.87
002577	雷柏科技	1974433671.15	781113.34	110475764.36	295482697.53	1115477616.78	253522429.93	198694049.21
002578	闽发铝业	6908128207.57	5248730.36	668519726.14	1374636198.81	2949823725.86	925997927.10	983901899.30
002579	中京电子	4494444517.93	3376652.42	367010438.20	893548455.49	1963411117.72	689918759.70	577179094.40
002580	圣阳股份	6300529589.59	2401443.84	373270033.27	674960313.49	3026621569.24	1073907700.96	1149368528.79
002581	万昌科技	6625463968.91	2117387.13	399447626.13	585523907.20	2898580771.01	1111285465.53	1628508811.91
002582	好想你	7330094970.14	5867989.88	118938958.40	521252253.43	2619398002.32	1326722161.79	2737915604.32
002583	海能达	8272839928.81	3282514.00	441683457.03	807622368.74	3379957706.59	1296282354.86	2344011527.59
002584	西陇化工	9844701308.51	5368243.24	750875594.93	1530444366.44	4281484641.88	1569153768.09	1707374693.93
002585	双星新材	13158183266.60	1956538.27	490891708.96	874100950.44	5235002114.60	2480985420.02	4075246534.31
002586	围海股份	10289908322.11	2397606.59	479700013.41	872807588.28	4268596529.11	1823290302.07	2843116282.65
002587	奥拓电子	6141759891.07	3843274.29	403172537.44	955987592.15	2696687516.79	1092896766.06	989172204.34
002588	史丹利	12331578483.00	2173893.73	609886110.67	816174378.56	5417911809.97	2348769174.80	3136663115.27
002589	瑞康医药	4980096957.09	1384683.76	235658810.77	431576408.74	2165660029.36	854018028.23	1291798996.23
002590	万安科技	4494541868.59	2644835.98	338790070.09	800348327.13	1975204997.87	714601011.31	662952626.21
002591	恒大高新	3620399169.20	1563649.48	259328383.14	422171625.47	1765995618.93	593664214.83	577675677.35

(三)上市证券成交金额分布(按每笔成交金额大小分类)(续)

SECURITIES TRADING VALUE BY TRADE SIZE (Continued)

元人民币, RMB Yuan

代码 Code	证券简称 Security	总成交金额 Value Traded	按每笔成交金额大小分类的成交金额 Value by Trade Size					
			<1 000	1 000—5 000	5 000—10 000	10 000—50 000	50 000—100 000	>100 000
002592	八菱科技	2321077456.98	993951.13	159535461.91	310818580.22	1117746868.43	340660842.54	391321752.75
002593	日上集团	7119270908.44	5014804.35	609755472.08	1111947252.47	3275837076.22	1040189339.79	1076526963.53
002594	比亚迪	28132121602.48	7551673.05	1500633734.38	2499416665.39	11122652656.94	4723337456.55	8278529416.17
002595	豪迈科技	7340752089.44	2286141.07	272766090.84	523893143.73	3051990782.15	1396330040.14	2093485891.51
002596	海南瑞泽	7137007597.04	4156034.64	671577203.94	982922753.42	3488114261.99	1014089419.56	976147923.49
002597	金禾实业	12571798049.47	2191779.61	477131897.64	1003405421.28	5653805484.12	2382519775.79	3052743691.03
002598	山东章鼓	8757169494.39	5050293.75	817424167.47	1238777827.06	4205816806.29	1282594189.62	1207506210.20
002599	盛通股份	6336063029.64	5179210.00	566811049.06	1126928938.44	2810919835.84	937708711.02	888515285.28
002600	江粉磁材	26232294995.17	11446495.48	2046187403.49	2816844876.09	12017897848.67	3922520418.82	5417397952.62
002601	佰利联	31697386554.12	3564128.77	105471041.80	1498727813.18	11592845472.84	6379945504.44	12116832593.09
002602	世纪华通	6710998124.60	2682174.70	445528846.80	835719858.09	3338069689.06	992424352.56	1096573203.39
002603	以岭药业	13618871636.90	2332283.90	562532422.23	765989814.93	5874990328.12	1982963791.75	4430062995.97
002604	龙力生物	18141854130.35	5469914.39	1043145521.41	1814091329.13	8168494890.85	3098268103.24	4012384371.33
002605	姚记扑克	5484459213.45	1389015.66	337024946.53	590478041.02	2684285711.80	866874036.27	1004407462.17
002606	大连电瓷	12330293018.90	3619324.72	739577479.40	1340313428.84	5615314987.31	2117437208.40	2514030590.23
002607	亚夏汽车	4598642017.30	1366272.80	207825043.00	446673568.87	2063052284.86	804870201.73	1074854646.04
002608	舜天船舶	9844425179.45	2481112.80	502677562.29	980794637.47	4836550499.78	1682109438.19	1839811928.92
002609	捷顺科技	5438379527.38	2714668.64	435230972.54	684060911.84	2620351645.24	815425599.69	880595729.43
002610	爱康科技	11768844946.50	3572145.01	713378714.84	1246491071.41	5596222078.88	1849401704.43	2359779231.93
002611	东方精工	7248009926.80	3368626.18	552516092.81	887634340.04	3411156963.86	1127765914.20	1265567989.71
002612	朗姿股份	11012977852.13	1587846.72	511014407.07	687340168.94	4971260649.07	1680889269.56	3160885510.77
002613	北玻股份	7477282054.32	8021451.98	656644494.65	1617077888.54	2916573133.99	1076899453.14	1202065632.02
002614	蒙发利	4202352339.61	1163865.52	309536926.83	413138087.51	2236757016.83	568399082.46	673357360.46
002615	哈尔斯	5853722870.41	2869462.95	523439583.38	744822674.10	2792811193.47	873998223.15	915781733.36
002616	长青集团	9027496564.01	5119102.86	685022364.13	1323510530.06	3911160006.81	1434531128.70	1668153431.45
002617	露笑科技	6891630000.56	3571959.35	528209925.54	947687272.33	2978688477.75	1113187343.45	1320285022.14
002618	丹邦科技	6612410115.86	4350613.22	474650391.40	1181449612.70	2623396435.90	1096606122.70	1231956939.94
002619	巨龙管业	4262064659.82	3585026.66	349988060.60	819076626.00	1821583286.50	697768367.48	570063292.58
002620	瑞和股份	2807194053.44	770049.46	133105689.32	329905154.70	1388261897.48	474272414.51	480878847.97
002621	大连三垒	5344722138.15	1257561.97	259086449.60	516548284.53	2575739594.42	969038729.40	1023051518.23
002622	永大集团	7025888336.36	2159758.46	442243877.13	714990269.11	3486886272.88	1086852408.98	1292755749.80
002623	亚玛顿	5259892585.20	1265844.52	293356320.60	505488003.28	2800159363.74	798681663.51	860941389.55
002624	金磊股份	5652127845.90	1629598.62	365769209.85	521749458.14	2557860296.18	947636711.09	1257482572.02
002625	龙生股份	3338367023.36	1523242.12	247122244.80	372050919.23	1567551823.37	537111527.73	613007266.11
002626	金达威	5995869468.42	1276831.66	369427768.49	455684531.31	2821448398.40	997930953.35	1350100985.21
002627	宜昌交运	2772914953.62	3326233.38	250582433.73	719984156.62	1056974437.10	385896223.75	356151469.04
002628	成都路桥	3686586450.88	1435762.15	261663329.64	401988674.29	1943687764.05	481900935.54	595909985.21
002629	仁智油服	4645949074.33	1898788.43	394339144.42	476767456.81	2229708195.91	689628182.42	853607306.34
002630	华西能源	4947657227.65	1548255.26	348615202.29	434173183.98	2322420035.34	735119064.37	1105781486.41
002631	德尔家居	3321093174.68	1885851.05	304734899.22	414855587.19	1753665880.46	420318165.97	425632790.79
002632	道明光学	5047297343.42	1392376.95	224192899.89	522205302.01	2196759073.54	890969812.34	1211777878.69
002633	申科股份	1755319345.32	2656917.13	201895356.88	478984357.50	658131074.55	226533357.04	187118282.22
002634	棒杰股份	2190311701.22	981089.78	212198160.81	243688829.64	1058077447.31	333144033.26	342222140.42
002635	安洁科技	4140038356.64	2345810.15	145020966.44	341796714.28	1616996395.11	661641884.75	1372236585.91
002636	金安国纪	3299470545.97	8251992.97	401875438.56	858942744.22	1188463612.75	398425048.48	443511708.99
002637	赞宇科技	3090917971.57	598650.88	173100665.76	220441906.15	1529078209.14	463635601.34	704062938.30
002638	勤上光电	4971732234.09	1364683.22	214787251.91	452530054.21	2188377279.08	798550764.50	1316122201.17
002639	雪人股份	890277108.66	1879166.17	124862835.85	368288290.19	272099588.94	68352494.17	54794733.34
002640	百圆裤业	1380854416.70	553779.81	94270897.76	166416161.17	725353832.97	183644385.92	210615359.07
002641	永高股份	2251570210.83	2942415.69	205775450.09	667323364.43	771730079.45	276398572.86	327400328.31
002642	荣之联	1390264722.53	469363.37	82243612.31	180793397.85	750122051.87	163093039.68	213543257.45
002643	烟台万润	2007888742.21	764857.93	119581427.73	226405555.47	1073381145.77	247995341.05	339760414.26
002644	佛慈制药	766642397.03	1898230.38	108240804.10	296156354.58	206889874.56	77592537.87	75864595.54
002645	华宏科技	602735564.55	284046.03	56207701.40	88057956.48	332099322.08	59393114.50	66693424.06
002646	青青稞酒	2705195789.57	2479955.62	233546681.35	506866055.71	1087680055.66	306019911.19	568603130.04
002647	宏磊股份	325148233.08	870832.56	68550319.94	131900164.19	82753964.50	18649397.75	22423554.14
002648	卫星石化	1021240288.26	264058.93	69483684.84	93045816.78	650595763.96	119310423.13	88540540.62
100203	国债0203	4129572.42	216259.55	618550.05	657732.88	1348755.95	168448.74	1119825.25

(三)上市证券成交金额分布(按每笔成交金额大小分类)(续)

SECURITIES TRADING VALUE BY TRADE SIZE (Continued)

元人民币, RMB Yuan

代码 Code	证券简称 Security	总成交金额 Value Traded	按每笔成交金额大小分类的成交金额 Value by Trade Size					
			<1 000	1 000—5 000	5 000—10 000	10 000—50 000	50 000—100 000	>100 000
100213	国债0213	17267719.60	2412020.53	3670719.03	3396339.32	6111165.83	1424141.62	253333.26
100303	国债0303	51645988.09	4899689.84	9041720.11	11489640.90	19016047.16	5477126.52	1721763.55
100308	国债0308	2659881.54	128113.47	506597.53	789712.26	900140.78	335317.50	
100404	国债0404	15425648.59	9873.35	696092.94	1274799.19	7095195.93	3165860.97	3183826.21
100407	国债0407	54381995.36	22122.22	513010.89	800830.91	2303489.11	297302.24	50445240.00
100410	国债0410	7909875.75	42265.08	891191.54	1300854.99	4332172.73	796391.51	546999.90
100501	国债0501	2514717.04	11249.82	507835.09	593628.41	1321666.29	80337.43	
100505	国债0505	217671.08	23300.08	111214.01	47165.63	35991.36		
100804	国债0804	20027950.00						20027950.00
100811	国债0811	10004140.00						10004140.00
100819	国债0819	100030000.00						100030000.00
101004	国债1004	1000.00		1000.00				
101011	国债1011	19995160.00						19995160.00
101014	国债1014	62704680.00						62704680.00
101019	国债1019	48205000.00						48205000.00
101021	国债1021	10106864.80	3985.80	111399.00	5000.00			9986480.00
101024	国债1024	47815000.00						47815000.00
101030	国债1030	11964600.00						11964600.00
101036	国债1036	59808000.00						59808000.00
101101	国债1101	74945400.00						74945400.00
101107	国债1107	118836000.00						118836000.00
101912	国债912	2751137.63	43992.13	261146.61	399185.94	1393879.83	451540.27	201392.86
101917	国债917	2780743.09	6913.75	281528.13	520544.35	1370835.24	496821.62	104100.00
108042	贴债1016	79192000.00						79192000.00
108043	贴债1017	59634000.00						59634000.00
108045	贴债1019	19845200.00						19845200.00
108049	贴债1104	97470000.00						97470000.00
111015	01三峡10	487355614.00	49779.35	495631.60	1139244.55	3795043.01	3304435.69	478571479.81
111018	02电网15	29084139.37	332061.61	604771.01	1153953.56	2454528.47	1129928.36	23408896.36
111019	02广核债	58334208.41	177006.37	250120.47	619112.03	724274.53	521640.00	56042055.01
111020	03华能1	83838922.37	36068.79	164860.06	164833.35	599512.78	659570.35	82214077.05
111021	03华能2	111167925.73	6045.28	30060.55	144532.79	651971.01	260214.00	110075102.10
111022	04首旅债	875929.05	20813.43	128505.52	103536.30	336214.80	53318.00	233541.00
111023	03中铁债	2197765.29	95701.47	191743.51	470323.00	880640.51	296757.80	262599.00
111024	04华电1	2261711.18	21975.92	154088.31	262713.94	914617.71	233817.40	674497.90
111025	04华电2	525288.87	3991.10	36727.50	86995.33	345369.94	52205.00	
111026	05粤交通	1706592.98	7732.97	111289.94	99788.32	655311.75	538591.00	293879.00
111027	03石油债	13353791.04	66201.64	182142.86	626592.07	771841.79	275482.69	11431530.00
111028	05神华债	4273239.74	16972.30	349998.10	762663.37	1895308.24	810533.00	437764.74
111029	06豫投债	4510.56	4510.56					
111030	05泰达债	514042.21	65210.49	99873.19	126482.38	66936.34	155539.80	
111032	06鲁能债	1003628.45	39755.43	131752.49	263795.13	350937.80	98950.50	118437.10
111033	06铁道01	230737.63	19316.21	12618.43	16231.99	17550.00	165021.00	
111034	06铁道07	202024036.37	16881.21	119409.08	219054.20	717078.88	223818.00	200727795.00
111035	06节能债	3521771.16	290964.52	756669.43	1059472.24	800479.87	342138.30	272046.79
111037	08昆建债	619290553.47	56822.49	650840.65	1545195.03	7815377.13	7814850.00	601407468.16
111038	08西基投	54563206.07	18824.28	212098.84	465616.48	2212470.77	2718579.31	48935616.40
111039	08奈伦债	688125138.23	1331239.32	14896899.37	32533378.77	174604390.54	87963651.95	376795578.28
111040	08甬交投	50836357.29	1979.99	10115.90	28387.60	171572.00	108375.00	50515926.80
111041	08铁岭债	883110636.34	861284.66	17865676.10	44309165.94	238367629.69	140815356.36	440891523.58
111042	08嘉城投	62627623.95	17950.47	81339.46	156453.06	381394.68	498846.28	61491640.00
111044	08吉高速	370832403.74	36013.55	121977.98	334353.14	1511290.17	2280919.20	366547849.70
111045	08西城投	67561210.63	200590.36	1248743.70	2670520.60	8840625.26	5420123.79	49180606.92
111046	08东特债	542980446.58	77266.33	957881.94	2615204.57	10972755.39	6176484.95	522180853.41
111047	08长兴债	3184931311.23	1699737.02	29879582.71	74981454.03	445649487.87	363900775.14	2268820274.46
111048	09渝水投	27159178.23	250305.37	1658986.52	3264641.53	8553081.08	3176873.04	10255290.70
111049	09绍水务	154810922.00		1041.70				154809880.30
111050	09华菱债	103647319.21	10487.63	53732.18	702561.20	317743.10	228916.00	102333879.10

(三)上市证券成交金额分布(按每笔成交金额大小分类)(续)

SECURITIES TRADING VALUE BY TRADE SIZE (Continued)

元人民币, RMB Yuan

代码 Code	证券简称 Security	总成交金额 Value Traded	按每笔成交金额大小分类的成交金额 Value by Trade Size					
			<1 000	1 000—5 000	5 000—10 000	10 000—50 000	50 000—100 000	>100 000
111051	09怀化债	4340504402.29	5815026.17	69446449.61	138702432.50	931330658.06	710909421.02	2484300414.92
111052	09哈城投	219710449.17	367850.06	6272719.39	14825857.39	77666324.54	33968563.74	86609134.07
111053	09许继债	301650466.49	23822.18	43730.27	46617.11	87740.90		301448556.03
111054	09连中小	703833161.88	168127.06	778846.64	2174690.75	10541132.58	8444821.88	681725542.97
111055	09华西债	966545207.40	1875883.50	16702137.68	32585119.13	107975303.06	61437593.54	745969170.49
111056	09湖交投	458920991.45	132777.58	624456.86	1001203.92	2261510.83	1345209.92	453555832.34
111057	09兖城投	1121518952.87	35371.91	156517.17	83331.05	199240.74		1121044492.00
111058	09黄城投	65548108.18	369427.63	3033096.37	6256326.96	19634235.98	6763861.03	29491160.21
111059	09宿建投	1106531896.58	1113843.32	12651814.32	29633382.67	106656058.81	50302712.19	906174085.28
111060	10佳城投	409957846.28	727749.64	8340974.88	17182717.90	74631811.04	41570078.07	267504514.75
111061	10中关村	200799132.59	172825.98	450620.68	863983.35	2642423.03	2182105.03	194487174.52
111062	10并高铁	98489247.52	1843097.77	10319498.99	16316600.75	37368993.60	15619052.54	17022003.88
111063	11富阳债	548338664.40	2190223.52	18056877.59	41756691.22	151960846.29	88587669.54	245786356.23
111064	11长交债	253673715.09	1547276.88	12216698.75	27754071.47	85159760.00	36411747.84	90584160.16
112001	08粤电债	8045633.66	38739.96	72729.05	127674.96	179755.29	193552.00	7433182.40
112002	08中联债	1265292609.54	29276.49	444019.00	884542.75	3959609.19	3177479.79	1256797682.32
112003	08泰达债	1183385239.97	5007.08	93680.36	146661.52	220104.31	336517.12	1182583269.58
112004	08中粮债	334942529.01		7251.81		42700.00	57340.59	334835236.61
112005	08万科G1	1119736982.17	78253.00	371984.00	506419.57	2380901.06	3007148.74	1113392275.80
112006	08万科G2	3606393401.53	107952.02	1224232.91	2297268.31	16211237.48	33858362.31	3552694348.51
112007	09金街01	1248907970.45	43088.93	431142.49	1155087.04	5872760.40	9387792.71	1232018098.89
112008	09金街02	947450321.12	1983.00	41980.80	104443.50	279880.12	694454.60	946327579.10
112010	09西煤债	395114773.70	1366.21	31877.58	48680.00	554234.60	1529955.70	392948659.60
112011	09东药债	611759689.73	16549.19	266410.19	752072.95	2282161.65	2365627.76	606076867.99
112012	09名流债	5718578366.15	6846948.57	47524739.01	108117640.44	593203745.59	435257462.78	4527627829.76
112013	09亿城债	1007764384.00						1007764384.00
112014	09银基债	1895681299.19	3644474.25	45036288.72	99416428.60	545423472.36	352140728.17	850019907.09
112015	09泛海债	4307611482.41	4891612.74	30697060.08	58981012.35	291426892.82	177210909.12	3744403995.31
112016	09宏润债	914034973.12	1433927.02	12800046.58	30001080.28	121024695.48	84513281.43	664261942.33
112017	09希望债	714213456.55	93276.57	557762.82	1247259.74	7335323.15	4817057.28	700162776.99
112018	09津滨债	349505910.00						349505910.00
112019	09宜化债	907447792.76	31069.32	73451.75	68181.28	883906.54	1856412.79	904534771.07
112020	10大亚债	864106304.33	143519.46	815250.97	1505472.39	4141750.15	5501887.16	851998424.20
112021	10南玻01	346921863.51	217854.93	960253.69	1947009.97	5808801.53	4418837.83	333569105.56
112022	10南玻02	569865814.83	46510.11	199619.85	575274.88	1248232.66	1350669.58	566445507.76
112023	10煤气01	27504031.19	5836.69	4962.70	24723.70	268218.60	79039.50	27121250.00
112025	11珠海债	445185686.96	22781.33	396846.61	718064.09	4917886.60	5793348.54	433336759.79
112026	11新兴01	1055524966.26	7829.92	65063.35	138145.74	1754476.98	4404740.60	1049154709.67
112027	11新兴02	261348.96	11799.99	76287.60	28802.00	82720.00	61739.37	
112028	11冀能债	767032835.69	37576.99	123802.00	183523.11	2102487.97	10375401.53	754210044.09
112029	11软控债	41886144.23	43102.94	144502.12	183435.06	836120.41	554924.50	40124059.20
112030	11鲁西债	551994052.34	43678.66	201271.70	391369.30	1424377.45	1913408.00	548019947.23
112031	11晨鸣债	80609630.75	101751.71	472439.42	1043575.27	2836656.66	2425356.60	73729851.10
112032	11柳工01	71413383.31	13786.85	71505.62	89199.14	627716.20	605262.00	70005913.50
112033	11柳工02	16498712.11	20288.69	52424.90	33775.80	171290.22	99425.00	16121507.50
112034	11陕气债	64493742.39	10918.49	128969.05	145457.25	755667.90	231048.90	63221680.80
112035	11国脉债	210789411.78	73203.82	338993.69	879088.58	1954529.53	990041.76	206553554.40
112036	11三钢01	238908177.96	38389.06	111750.35	308267.22	1768822.09	601318.05	236079631.20
112037	11万方债	207329555.09	5926.83	38733.26		222667.40	227312.40	206834915.20
112038	11锡业债	128217839.00		1964.00		228087.00		127987788.00
112039	11黔轮债	82796213.19	55301.41	98305.11	311171.39	1293093.35	1084154.98	79954186.94
112040	11建能债	30357200.00						30357200.00
112041	11冀东01	22976068.85	4335.50	34906.00	39842.80	398350.40	498609.15	22000025.00
112042	11东控01	87292123.88	1297.11	56122.09	105455.60	1224965.00	972552.80	84931731.28
112043	11东控02	130519477.88	1010.01	26285.82	52058.85	424253.00	353600.00	129662270.20
112044	11中泰01	284462217.14	1071.81	45228.79		256558.10		284159358.44
112045	11宗申债	143047891.72	62570.57	306396.78	748650.36	4020084.53	4926284.63	132983904.85
112046	11华孚01	173261702.01	40809.44	203616.33	678405.01	4596043.76	2734799.01	165008028.46

(三)上市证券成交金额分布(按每笔成交金额大小分类)(续)

SECURITIES TRADING VALUE BY TRADE SIZE (Continued)

元人民币, RMB Yuan

代码 Code	证券简称 Security	总成交金额 Value Traded	按每笔成交金额大小分类的成交金额 Value by Trade Size					
			<1 000	1 000—5 000	5 000—10 000	10 000—50 000	50 000—100 000	>100 000
112047	11海大债	324484247.10		12001.40	5002.50	378340.70	100240.00	323988662.50
112048	11凯迪债	282293144.62	166805.90	1720636.69	2910493.13	20573445.22	18146064.17	238775699.51
112049	11安泰01	2402369.74	4962.80	41373.10	59784.62	338792.22	71352.00	1886105.00
112050	11报喜01	90939185.36	999.90	12008.66	33034.20	60993.90	100175.00	90731973.70
112051	11报喜02	71494127.34	1966.99	1000.00	20010.15	90070.20	224152.00	71156928.00
112052	11许继债	70001010.00		1010.00				70000000.00
112053	11新筑债	99548233.17	13304.14	772549.10	1607817.19	17320116.88	12691350.66	67143095.21
115001	钒钛债1	630521750.35	293195.74	1282418.11	1587162.43	4206954.41	2875759.97	620276259.70
115002	国安债1	1314687710.14	1053460.52	5466369.49	14866914.77	55703655.03	39244634.76	1198352675.56
115003	中兴债1	1273618935.49	574131.75	1655420.27	3321326.33	14437198.14	11198795.14	1242432063.86
125089	深机转债	2469337696.83	2495989.21	23672326.03	38148670.72	183315183.47	160308221.75	2061397305.66
125709	唐钢转债	4909269424.92	190515.81	11465396.89	30410275.68	262502717.24	225157233.57	4379543285.73
125731	美丰转债	959671562.48	327028.82	7364932.15	8863920.10	63680270.79	50939415.94	828495994.68
125887	中鼎转债	821005250.43	630947.94	13744054.98	13635720.31	69881894.28	69709122.59	653403510.33
126630	铜陵转债	5330260746.97	1095111.72	39423916.37	84351316.58	572996763.99	582649965.27	4049743673.05
126729	燕京转债	719580762.60	501425.66	9939996.41	11283045.22	61563383.13	50471555.06	585821357.13
128233	塔牌转债	2029779618.36	836899.23	17118872.53	29863763.04	210338925.83	193716247.90	1577904909.83
129031	巨轮转2	442492648.71	840798.23	10231601.94	10425245.44	55622137.66	43035887.80	322336977.63
131801	R-007	2000.00		2000.00				
131810	R-001	2000.00		2000.00				
131900	RC-003	6891704000.00		31095000.00	78210000.00	817372000.00	1184718000.00	4780309000.00
131901	RC-007	78328087000.00		79745000.00	201433000.00	2987813000.00	4336805000.00	70722291000.00
131910	RC-001	387877518000.00		1117340000.00	3100018000.00	43686742000.00	76969141000.00	263004277000.00
131911	RC-002	15736201000.00		49771000.00	130296000.00	1587286000.00	2517586000.00	11451262000.00
150001	瑞福进取	4152348219.99	48249996.02	386489958.69	580322052.41	1691466045.19	640416776.31	805403391.36
150002	大成优选	4722410154.60	15551742.90	211927956.54	377329107.09	1601613203.21	902676901.09	1613311243.76
150003	建信优势	1087966794.72	10681044.77	71616284.54	136321249.76	460160503.57	192363531.66	216824180.43
150006	同庆A	10163802773.85	2178495.26	21242015.11	70849724.69	579636579.26	546899381.54	8942996577.99
150007	同庆B	23948019253.75	16957581.97	300560236.57	865103477.21	4751717792.47	3763604532.31	14250075633.23
150008	瑞和小康	386939539.47	1970773.56	26139824.28	48170795.19	168502526.04	50436583.18	91719037.23
150009	瑞和远见	558287012.67	2251283.74	31191992.66	43878133.23	239631103.91	96971200.82	144363298.31
150010	国泰优先	385477469.18	705639.14	5730145.02	12539710.61	73658895.59	51655911.49	241187167.34
150011	国泰进取	2582340436.07	9347594.12	100447620.82	234720452.16	1150151821.80	480261521.86	607411425.32
150012	双禧A	4730633353.27	9858569.40	94130344.39	329928404.02	979529079.26	862057502.02	2455129454.17
150013	双禧B	27256508381.62	42154927.26	657019635.66	1362329610.58	7571556671.55	4471124444.26	13152323092.32
150016	合润A	234879423.40	363808.12	3731073.90	9231605.91	39916107.43	39052365.04	142584462.99
150017	合润B	166348525.68	626928.11	6534768.02	14235059.96	61225404.61	35773359.02	47953005.95
150018	银华稳进	6022810139.16	6067461.77	105268166.41	364541250.69	1328245503.90	1077507223.13	3141180533.26
150019	银华锐进	37028815639.17	64246859.31	1090488120.44	2188220909.72	11365547439.05	5996159815.79	16324152494.86
150020	汇利A	1461478625.52	541756.97	5668336.24	21518558.77	80045523.36	234833390.29	1118871059.90
150021	汇利B	721938627.47	633592.78	8042859.83	16244600.33	90211614.84	138053224.57	468752735.11
150022	申万收益	2518849545.11	3149142.50	42981002.52	155410797.65	621212269.81	490832825.52	1205263507.11
150023	申万进取	7813014565.77	29368800.94	434040203.29	832546521.35	2774676794.01	1361297087.49	2381085158.69
150025	景丰A	1521065253.80	659518.52	7012993.32	17122308.41	73077316.88	295015721.35	1128177395.32
150026	景丰B	1362196560.40	4773082.97	45741095.86	77017066.73	313241999.33	287399785.21	634023530.31
150027	添利B	1433571569.47	2600132.07	27835191.88	56065248.12	266025563.01	181574988.22	899470446.16
150028	信诚500A	269174693.04	6414324.34	13065055.61	28210392.06	125109043.12	56197322.60	40178555.31
150029	信诚500B	615515951.48	15891471.75	59406636.02	94886389.35	268031326.17	94215625.84	83084502.36
150030	银华金利	1643392942.16	3407144.44	48764474.56	103655574.40	456384033.03	319135828.83	712045886.91
150031	银华鑫利	3989080508.09	7840138.78	121493379.46	239213601.03	1161785720.91	734711204.66	1724036463.25
150032	多利优先	20191966.05	158397.58	1183970.64	2382842.73	11466529.99	3843504.98	1156720.14
150033	多利进取	10439784.67	325174.83	1957534.78	2213283.57	5236345.27	482930.99	224515.23
150034	聚利A	357745653.98	540550.19	6227351.41	13978097.75	80266659.08	47249246.16	209483749.39
150035	聚利B	332622348.90	817287.49	10876012.14	22590090.45	95764471.50	56448196.08	146126291.24
150036	建信稳健	42330857.76	347415.39	3336123.81	5159925.18	18955978.00	8966858.90	5564556.49
150037	建信进取	85616294.87	330892.85	3266097.29	5922434.66	31437598.67	16561619.08	28097652.32
150038	万家利B	155696687.69	863400.39	8600362.23	16554287.68	62710126.36	31684165.83	35284345.21
150039	鼎利A	10594031.94	102885.30	595427.39	1328754.91	5908383.10	2121520.28	537060.97

(三)上市证券成交金额分布(按每笔成交金额大小分类)(续)

SECURITIES TRADING VALUE BY TRADE SIZE (Continued)

元人民币, RMB Yuan

代码 Code	证券简称 Security	总成交金额 Value Traded	按每笔成交金额大小分类的成交金额 Value by Trade Size					
			<1 000	1 000—5 000	5 000—10 000	10 000—50 000	50 000—100 000	>100 000
150040	鼎利B	4907350.51	103296.61	698151.49	1181625.38	2469516.82	311071.39	143688.82
150041	天盈B	292005085.47	1119632.25	4837159.71	9816899.18	46432566.71	47255949.06	182542878.56
150042	利鑫B	64995081.93	124106.69	1586866.63	3981264.02	21662430.23	10198869.42	27441544.95
150043	裕祥B	363710634.28	552220.92	5726782.18	12910058.16	70705555.49	56383585.57	217432431.96
150044	增利A	6260591.31	84005.36	586494.27	896568.12	4115704.18	473715.39	104104.00
150045	增利B	1876892.83	53090.60	405417.72	589893.57	710511.41	117979.52	
150047	银华瑞吉	10792122.94	148834.41	1351962.17	2074765.79	4425885.78	1956758.56	833916.23
150048	银华瑞祥	38837277.14	178956.56	1135479.82	2501077.16	13966331.62	8546665.42	12508766.56
150053	泰达稳健	25031536.96	122423.50	1408376.79	1906828.44	9252950.85	5178846.31	7162111.06
150054	泰达进取	40735671.44	116620.54	1112806.89	2622596.08	12410428.28	8310500.66	16162719.00
150059	银华金瑞	22344657.12	38296.60	440798.18	551363.52	4182970.71	2604373.28	14526854.83
150060	银华鑫瑞	60753437.63	40465.48	648935.89	1444939.69	12980210.52	10851656.81	34787229.24
150061	丰泽B	561369.43	238409.01	183277.80	68615.45	71067.17		
159901	深100ETF	114959422233.40	81940370.88	868693454.26	1880763391.21	8684762106.97	8830541101.67	94612721808.42
159902	中小板	24981551393.50	28364836.56	452535293.42	739123427.69	3571481269.58	2155472714.43	18034573851.82
159903	深成ETF	6210131448.71	6230818.29	104982115.72	198040772.22	1104301449.97	741005723.59	4055570568.93
159905	深红利	928122187.85	1269549.73	11188010.42	19712662.46	96434275.52	84273984.36	715243705.35
159906	深成长	652633460.21	1753031.11	10303317.10	13959847.98	51167086.86	27928683.39	547521493.78
159907	中小300	717081148.29	1581692.35	14002029.74	28465185.39	119156025.66	162533517.34	391342697.81
159908	深F200	374943795.00	604384.80	6115793.58	11598497.51	73929187.37	45258074.94	237437856.81
159909	深TMT	121628098.40	926835.08	2160729.08	2479204.44	11885286.06	9824949.09	94351094.65
159910	深F120	279269056.76	326036.17	2603153.81	6458316.27	63304129.70	17129248.37	189448172.44
159911	民营ETF	320053830.80	489342.08	5166583.35	11090148.95	59159674.23	41168100.47	202979981.72
159912	深300ETF	299141442.47	663762.47	2835785.82	8280531.76	33182268.54	31148481.93	223030611.94
159913	深价值	333125346.69	203855.00	4157544.78	4189931.26	30853348.18	42510095.95	251210571.51
159915	创业板	925074602.29	1445696.95	17197704.16	31115004.25	125223205.90	87430066.77	662662924.26
159916	深F60	310042326.92	157292.29	1910888.26	5501880.44	35121766.05	22236422.28	245114077.61
160105	南方积配	24965720.99	499306.52	3132337.29	4121278.19	8937118.87	4836963.21	3438716.91
160106	南方高增	52822121.09	616617.49	5405102.37	8121649.22	18168514.98	10688340.00	9821897.03
160119	南方500	347435769.48	3288813.50	30432883.55	44930051.36	155350366.56	46703503.73	66730150.78
160123	南方50债	87377531.13	111156.43	1407436.20	3436483.60	27002338.59	17452206.64	37967909.68
160125	南方中国	8226113.42	235108.26	172119.48	244082.48	1810491.31	555839.71	5208472.18
160211	国泰小盘	133852601.46	568571.65	5039612.01	8849399.07	46574102.09	16767207.58	56053709.06
160215	国泰价值	22248530.82	268116.24	1334232.20	2640149.19	6855646.84	1927300.57	9223085.80
160311	华夏蓝筹	115550897.38	4408430.66	23919533.52	29105788.95	46287821.02	8021011.42	3808311.81
160314	华夏行业	166128620.15	1830447.66	13564831.29	21421413.08	55987835.01	17011167.13	56312925.98
160415	华安S300	67566852.38	101871.13	862717.49	2495457.75	20030007.09	11476262.82	32600536.11
160505	博时主题	209316711.23	2784904.68	26548632.96	41745887.50	91134296.85	24129210.23	22973779.01
160512	博时卓越	96988583.73	291319.18	3634054.50	7322065.20	41530967.18	19081529.73	25128647.93
160607	鹏华价值	138509718.03	2878654.99	22553753.28	40300518.78	61766607.10	7864224.26	3145959.63
160610	鹏华动力	62714718.41	1037014.98	7377774.86	9637306.88	27757834.30	8527363.81	8377423.58
160611	鹏华治理	38809878.34	694090.50	4856343.83	7332339.66	17733734.30	2899974.98	5293395.07
160613	鹏华创新	10830467.07	224063.68	1780289.08	2511368.19	5091657.36	977921.37	245167.39
160615	鹏华300	46288905.20	343951.64	3460146.93	5093238.59	19546656.90	4884533.78	12960377.36
160616	鹏华500	100896685.26	810753.35	7074286.78	13969122.35	51799291.70	14889363.66	12353867.41
160617	鹏华丰润	576471949.31	497152.63	6895991.91	16411031.11	78938680.10	116130904.16	357598189.40
160706	嘉实300	6933564309.61	25578124.89	272212850.62	494933401.84	2250991992.43	1298836924.53	2591011015.31
160716	嘉实50	75577448.10	1166096.81	9134429.95	14507122.29	37850063.00	6759863.13	6159872.93
160717	恒生H股	87481794.78	1638772.24	12827006.04	17622780.13	36570925.48	11724480.68	7097830.23
160805	长盛同智	18259913.56	425894.84	2625698.04	4194933.92	7112002.70	1312735.20	2588648.86
160807	长盛300	8380747.17	170893.53	941136.91	1118028.57	3685300.39	1556308.17	909079.60
160910	大成创新	29024265.29	700563.96	4780099.28	6498709.21	13107733.66	2837411.56	1099747.62
161005	富国天惠	125218948.65	1563139.19	17779785.55	22567166.51	59835208.55	12991230.46	10482418.39
161010	富国天丰	2297972463.63	4459046.68	56361282.42	120220525.12	561622074.31	393140061.07	1162169474.03
161017	富国500	4895871.16	35271.25	147213.53	398608.83	1919758.86	1590082.87	804935.83
161115	易基岁丰	1589088406.78	682450.77	9879540.58	24817710.58	122014257.48	248195990.56	1183498456.82
161116	易基黄金	9804701.06	150085.84	1320161.25	1483350.99	4597814.79	1588852.08	664436.11
161210	国投新兴	5899757.89	236519.97	1218546.07	1093389.37	1749641.56	800162.99	801497.92

(三)上市证券成交金额分布(按每笔成交金额大小分类)(续)

SECURITIES TRADING VALUE BY TRADE SIZE (Continued)

元人民币, RMB Yuan

代码 Code	证券简称 Security	总成交金额 Value Traded	按每笔成交金额大小分类的成交金额 Value by Trade Size					
			<1 000	1 000—5 000	5 000—10 000	10 000—50 000	50 000—100 000	>100 000
161211	国投金融	115112867.99	1223578.63	10728097.12	17930740.60	56229148.43	18586746.55	10414556.67
161213	国投消费	78517283.24	444424.69	1726333.10	3950560.47	27519784.77	11974472.18	32901708.05
161216	双债A	174730127.97	347719.57	1873477.27	4584272.35	26699274.88	22765820.52	118459563.38
161217	国投资源	53740119.26	208613.49	1523222.27	4288479.44	24656484.18	9369510.71	13693809.17
161607	融通巨潮	20196829.73	740441.01	3944246.16	5006288.54	9286985.33	989220.86	229647.83
161610	融通领先	31867142.18	837160.79	5976952.54	7953836.99	14569490.62	2426372.25	103329.00
161706	招商成长	27787467.07	538982.77	4540204.75	6158488.28	14029624.83	2109209.44	410957.00
161713	招商信用	839217102.80	703280.80	5427634.39	10572771.49	61392214.85	81489673.87	679631527.41
161714	招商金砖	14920314.95	916032.45	4030893.35	3894399.41	5496688.14	304961.80	277339.80
161810	银华内需	67825505.66	928660.16	8058387.43	10544913.62	30822566.55	8042039.84	9428938.07
161811	银华300	19331551.90	352205.93	2090943.96	2427148.02	8487701.94	2144272.00	3829280.06
161813	银华信用	1060663609.30	447789.04	7334221.37	19572530.13	96097218.75	140732996.81	796478853.21
161815	银华通胀	20161373.41	333619.08	2184526.44	3416025.13	9703779.35	2447493.88	2075929.54
161903	万家公用	11825366.24	641473.16	2496964.30	2472781.27	5695504.02	409654.60	108988.90
161907	万家红利	189481428.68	263673.87	3192436.76	9381336.02	72965827.56	46355587.93	57322566.54
162006	长城久富	32987785.17	651716.05	4766463.78	6180657.77	17535348.81	2579815.31	1273783.45
162207	泰达效率	32783156.84	1005468.72	6613507.58	8172158.34	13114054.04	2601185.32	1276782.84
162307	海富100	7841914.84	174514.59	1191755.75	1287924.07	4124335.18	793823.66	269561.60
162605	景顺鼎益	23413746.95	470924.26	2987008.50	4921108.29	12020688.13	1936877.40	1077140.37
162607	景顺资源	44044356.31	1236610.13	7782159.95	9842209.14	21091361.81	3039735.49	1052279.80
162703	广发小盘	334111272.65	2805285.79	30425646.42	36309085.35	128501428.75	52197667.14	83872159.21
162711	广发500	288031771.31	2203005.08	22612706.99	36190340.34	129169251.07	39136541.75	58719926.10
162712	广发聚利	15358792.80	110209.17	961544.66	1877342.60	7393265.43	2966588.13	2049842.82
163001	长信100	21310746.83	231790.30	1339826.33	1823001.69	9482212.04	3045492.00	5388424.47
163110	申万量化	45459466.00	44305.89	301407.07	1424332.23	13943812.01	7492378.34	22253230.48
163302	大摩资源	171243498.98	1408475.37	19683214.87	22962564.18	75153676.56	22530608.04	29504959.97
163402	兴全趋势	234030420.74	2402699.43	21933638.54	36215852.98	108394330.63	31981036.72	33102862.44
163407	兴全300	71188331.93	305265.03	2520445.10	6071803.85	29826422.41	10408400.41	22055995.14
163409	兴全绿色	263731316.32	328268.09	4563283.16	10527994.39	91195004.45	48999684.78	108117081.46
163503	天治核心	91785386.68	4911521.48	20057206.61	20174880.25	35728437.39	7065900.40	3847440.54
163801	中银中国	74430728.90	1008452.02	8712315.54	10437340.68	23989224.04	14378537.31	15904859.32
164105	华富强债	1619159006.41	524657.35	8663100.24	24765614.92	113268324.22	195912201.05	1276025108.63
164205	天弘深成	3845848.74	239594.72	1218534.28	1053152.63	1201808.10		132759.00
164606	信用增利	10718655.84	74694.44	638855.27	1538394.08	4817337.33	1798293.02	1851081.70
164808	工银四季	222904329.58	248221.06	3552634.72	8154037.73	32233628.39	47729861.00	130985946.68
164902	交银添利	292477825.89	141659.18	2277005.44	9468888.98	34369329.86	41815355.29	204405587.14
165309	建信300	10071824.80	307317.48	1746847.58	1860461.22	5461152.95	466879.58	229166.00
165311	建信信用	55305142.34	72222.48	808702.70	1820402.92	10766379.42	5680486.94	36156947.87
165508	信诚深度	3241149.48	138780.45	564010.63	655826.90	1577613.51	304918.00	
165509	信诚增强	309071305.40	349481.19	4985317.30	19215527.56	60807097.39	53946717.06	169767164.91
165510	信诚四国	10714400.26	320813.64	1294769.56	1923106.30	3637406.42	1097173.94	2441130.39
165512	信诚机遇	13905718.34	95523.42	974563.10	2575229.52	8384769.81	1077386.92	798245.58
166001	中欧趋势	17215993.08	625758.80	2831381.75	4245751.70	8774328.05	738772.78	
166006	中欧小盘	9818003.93	359771.66	1753722.87	2039406.36	4403034.29	789121.76	472947.00
166007	中欧300	6597162.67	142166.12	891834.20	1211736.95	2901552.41	670811.40	779061.60
166008	中欧强债	833488363.91	334894.77	2557191.08	9679520.88	86965546.17	99624519.06	634326691.94
166009	中欧动力	27891933.16	191922.44	985109.65	2411299.80	10871144.73	5847704.94	7584751.59
184688	基金开元	2295550185.15	7563008.03	96052678.07	198025383.94	794456563.54	407443171.35	792009380.23
184689	基金普惠	1084448159.59	4099397.36	53372395.25	86449769.46	375709066.19	190705403.31	374112128.00
184690	基金同益	1257252037.84	4019736.25	55102438.09	111853207.61	488346937.60	255893915.44	342035802.85
184691	基金景宏	1065011147.85	4991778.49	68400420.52	94687797.13	378061394.18	181218771.03	337650986.50
184692	基金裕隆	1798497026.58	8425783.71	104891708.49	179199519.99	683401539.90	325453970.39	497124504.11
184693	基金普丰	1772481446.67	5833181.85	90215243.39	144195588.53	735772187.22	313355073.31	483110172.37
184698	基金天元	1431966467.28	9989957.53	101320444.68	167698232.36	611919325.23	228938089.69	312100417.79
184699	基金同盛	3470452550.62	7174036.17	125635691.23	222912705.99	1335537688.46	682824737.22	1096367691.55
184701	基金景福	2907463630.22	10040062.81	142955117.14	241845884.53	1101820824.26	527678586.90	883123154.58
184705	基金裕泽	312550265.33	649303.60	8211712.91	20386918.36	113188577.29	50726888.34	119386864.83
184721	基金丰和	2983137060.48	15248408.02	177656118.63	304713849.14	1222502537.02	507375911.80	755640235.88

(三)上市证券成交金额分布(按每笔成交金额大小分类)(续)

SECURITIES TRADING VALUE BY TRADE SIZE (Continued)

元人民币, RMB Yuan

代码 Code	证券简称 Security	总成交金额 Value Traded	按每笔成交金额大小分类的成交金额 Value by Trade Size					
			<1 000	1 000—5 000	5 000—10 000	10 000—50 000	50 000—100 000	>100 000
184722	基金久嘉	2155848086.92	10193865.86	118131614.39	214510895.66	879838871.83	427659177.79	505513661.40
184728	基金鸿阳	2352067553.16	20182173.47	165696608.70	276299972.60	1014103780.40	398022358.74	477762659.25
200002	万科B	4726318113.78	23033880.40	319327674.83	698260730.07	1809196232.45	866508917.08	1009990678.95
200011	深物业B	974040589.92	7074176.27	129605225.44	162917125.52	476364179.04	115759824.13	82320059.53
200012	南玻B	6432249903.92	19007060.91	359898160.75	703172661.10	2461470550.36	1224666154.38	1664035316.42
200016	深康佳B	545216544.44	4490019.27	59874028.55	84266198.55	255546448.18	82485875.78	58553974.12
200017	*ST中华B	504430209.90	5203937.21	58881826.86	75393765.72	249838500.11	74127223.43	40984956.57
200018	ST中冠B	109497775.80	1151427.31	13711048.50	17666712.77	54331023.83	14807840.45	7829722.96
200019	深深宝B	164449941.53	1520455.80	27217600.84	31068370.78	79957206.53	17889395.34	6796912.24
200020	深华发B	169825102.59	2142434.81	29295576.02	34166133.87	85795206.90	13023750.09	5402000.91
200022	深赤湾B	582757330.73	2674188.76	57708760.86	94990008.67	300262463.98	74483260.81	52638647.65
200024	招商局B	1676294491.20	2945257.96	85892368.18	157875776.10	647997667.28	298587429.08	482995992.59
200025	特力B	123995693.92	1681600.42	23670321.23	23611208.01	61916198.42	9939705.66	3176660.19
200026	飞亚达B	936296282.41	5609529.94	79336395.10	134347591.37	442534504.45	159526007.40	114942254.16
200028	一致B	483479449.15	306865.50	32164626.06	72221007.70	227253904.44	75187973.25	76345072.21
200029	深深房B	228683053.97	3628548.40	46232241.25	47926946.82	103624118.84	18632491.54	8638707.13
200030	*ST盛润B	345086553.69	3347669.86	49524247.47	53145622.01	156638403.44	43518146.48	38912464.43
200037	深南电B	231289198.34	3152867.66	38013686.97	42907196.89	106822687.48	27756387.47	12636371.88
200039	中集B	5796500445.33	10110822.63	275618955.85	561548099.68	2284334740.40	1195898333.76	1468989493.01
200045	深纺织B	190658277.54	1494106.36	23487134.23	29494550.99	96129478.28	26825618.98	13227388.70
200053	深基地B	364999240.07	2017309.59	31986918.19	52439459.64	185574112.93	60132614.78	32848824.95
200054	建摩B	124342144.66	1906136.87	21514094.41	25893032.03	59162879.92	10270923.30	5595078.13
200055	方大B	950817513.66	8155521.93	125960842.45	144006517.68	464919970.99	110694294.94	97080365.68
200056	深国商B	953861878.65	4607420.38	80894008.09	129588260.12	430631391.31	152008805.29	156131993.46
200058	深赛格B	52547401.08	462959.73	6869024.00	7945252.30	27196927.32	6737630.21	3335607.52
200152	山航B	2633897314.81	7984777.09	189141475.59	331838911.63	1261197330.06	459905854.18	383828966.27
200160	ST大路B	522487763.37	5469475.22	53926061.50	61933989.11	175757659.66	50448396.31	174952181.58
200168	ST雷伊B	152419588.46	2410251.19	24493060.83	28329658.22	68386406.52	17638362.89	11161848.80
200413	宝石B	656521577.75	5403532.07	55106590.91	86024085.41	317340638.94	108012918.82	84633811.61
200418	小天鹅B	317758523.40	1195931.73	24505423.56	41769513.37	153400330.10	52188316.30	44699008.34
200429	粤高速B	280680571.43	3648982.20	40203804.97	48087230.36	129169871.19	37783000.56	21787682.16
200468	宁通信B	194022944.70	2499196.25	36513813.17	38949523.50	93949329.63	14323943.40	7787138.75
200488	晨鸣B	1415717208.66	6299004.15	125676293.34	207442488.73	675699416.08	230376828.32	170223178.05
200505	ST珠江B	207799551.33	3082495.27	35101659.98	43034196.52	98832602.19	20075302.79	7673294.58
200512	闽灿坤B	566883541.34	9428265.75	84599661.70	100635499.50	271474719.59	67949612.98	32795781.83
200513	丽珠B	629149159.57	348813.94	41848260.85	68828442.57	299423623.89	113282574.87	105417443.45
200521	皖美菱B	437921912.98	3555348.48	54366796.32	76682137.87	215846968.61	58332665.72	29137995.98
200530	大冷B	508814713.20	2933655.45	52452058.20	81904677.24	243713564.68	64728061.47	63082696.15
200539	粤电力B	728237617.44	4920090.35	77044974.90	96402372.01	348769302.26	112834011.16	88266866.76
200541	粤照明B	814133296.75	5125240.65	95248946.31	139340797.02	380644913.27	112499010.09	81274389.40
200550	江铃B	665160592.31	692871.71	44800761.08	79939604.16	291029268.84	118830960.87	129867125.65
200553	沙隆达B	474750976.64	3969807.70	59471776.53	76746631.67	226816475.24	61907461.27	45838824.23
200570	苏常柴B	349911955.37	4003660.87	60598342.20	60282133.73	170401422.59	35452936.12	19173459.86
200581	苏威孚B	2197563179.54	533229.89	82080787.45	161891388.72	888135395.11	450791061.65	614131316.72
200596	古井贡B	1879676666.74	496758.61	60904145.96	121348099.36	603661332.25	341299052.79	751967277.77
200613	ST东海B	216737271.47	3153999.04	38172708.26	43002401.42	98588149.24	21084494.83	12735518.68
200625	长安B	2516496948.98	12738390.13	207843313.39	306323915.51	1176096384.04	440421293.10	373073652.82
200706	瓦轴B	495312092.59	3664791.10	50622286.54	79490855.31	250168159.54	72952371.75	38413628.35
200725	京东方B	968629527.04	9814978.79	97873986.40	138056849.37	441802254.30	156310663.47	124770794.71
200726	鲁泰B	1525901401.54	5521344.52	106234915.42	198863877.84	737831090.90	259130581.09	218319591.78
200761	本钢板B	1098549732.62	5892265.20	105309607.46	154454650.83	552363033.60	169711642.09	110818533.45
200771	杭汽轮B	1702556793.38	6049493.60	120781640.99	229495018.59	809624228.11	308721691.93	227884720.16
200869	张裕B	4117523752.88	3603997.48	33207543.04	263344811.62	1074976622.16	923656319.78	1818734458.81
200986	粤华包B	373129168.94	3143778.41	54488653.45	61727790.01	187543356.13	37414898.14	28810692.81
200992	中鲁B	605068552.44	5716580.74	93690557.85	102112685.53	299530332.72	64090819.55	39927576.06
300001	特锐德	7003841055.52	2280451.06	412621800.58	607263518.64	3180321880.02	1277135814.91	1524217590.31
300002	神州泰岳	20078980112.25	5225040.52	720783321.60	1599251592.07	8052891366.08	3988641206.17	5712187585.81
300003	乐普医疗	10826624502.11	3053841.47	429304681.98	942038597.96	4131927864.05	1846661837.08	3473637679.57

(三)上市证券成交金额分布(按每笔成交金额大小分类)(续)

SECURITIES TRADING VALUE BY TRADE SIZE (Continued)

元人民币, RMB Yuan

代码 Code	证券简称 Security	总成交金额 Value Traded	按每笔成交金额大小分类的成交金额 Value by Trade Size					
			<1 000	1 000—5 000	5 000—10 000	10 000—50 000	50 000—100 000	>100 000
300004	南风股份	7589235452.90	830119.70	155523826.75	381024587.57	2357445411.36	1496319729.31	3198091778.21
300005	探路者	7349187181.63	1697655.37	281669655.40	651956812.98	2548427483.06	1296287744.38	2569147830.44
300006	莱美药业	7268119515.50	3602226.22	325558326.85	460304135.57	2800601423.09	1208277775.65	2469775628.12
300007	汉威电子	4176934020.93	1681572.23	245391004.68	415417102.79	1768237289.36	741471960.34	1004735091.53
300008	上海佳豪	6951338345.97	3311295.76	416171609.56	715995436.39	3174533445.32	1239514245.96	1401812312.98
300009	安科生物	7061584210.48	4349911.52	498738965.05	883223526.80	3254854028.91	1148509893.58	1271907884.62
300010	立思辰	3510943110.45	2763316.70	219857079.42	359420028.51	1617175668.38	601798742.46	709928274.98
300011	鼎汉技术	6259748828.94	1608277.33	337869220.60	507420691.11	2831067991.95	1129769572.91	1452013075.04
300012	华测检测	3739592048.55	1773280.43	144145695.13	334038410.22	1414655170.67	751689352.57	1093290139.53
300013	新宁物流	2387450476.18	3072193.33	240408661.10	339720899.81	1156837842.39	356958487.91	290452391.64
300014	亿纬锂能	11873866514.36	6462325.41	770359425.38	1465764275.07	5238632702.61	2107701299.14	2284946486.75
300015	爱尔眼科	9310643273.30	2307346.25	381888229.24	587166798.71	3727877722.76	1654463849.32	2956939327.02
300016	北陆药业	2099465890.02	5004618.19	180974253.75	325681157.73	988467720.86	323542950.22	275795189.27
300017	网宿科技	7406238229.64	3385030.50	522194240.30	950615616.18	3519391653.22	1284229896.10	1126421793.34
300018	中元华电	6041055539.63	2462618.64	392908997.24	751420283.57	2835293545.99	1075476870.59	983493223.60
300019	硅宝科技	2938319444.29	1857059.78	237717675.14	403993832.25	1465006266.56	460397528.87	369347081.69
300020	银江股份	9411426267.58	3422942.03	404828128.10	713325428.94	3652174626.30	1646767390.72	2990907751.49
300021	大禹节水	26643920908.98	16647967.26	1794745642.46	2715655319.82	11199026434.69	4454622221.27	6463223323.48
300022	吉峰农机	19640743614.42	7663345.09	1159244624.26	1865550626.94	8361833799.17	3383453350.97	4862997867.99
300023	宝德股份	2630130533.95	1906358.05	205939084.57	350976019.79	1274413307.73	435322045.20	361573718.61
300024	机器人	21302355134.23	4515541.28	642566335.40	1502512341.79	7770742912.05	4086909188.87	7295108814.84
300025	华星创业	3813917496.37	2458654.09	186947366.25	361566835.30	1532442801.61	698418680.96	1032083158.16
300026	红日药业	4702517762.87	3261400.84	153740487.26	286582313.37	1630718879.89	828147387.53	1800067293.98
300027	华谊兄弟	25526851795.87	8742442.43	934073675.79	1949698023.23	8644016786.97	4627536704.90	9362784162.55
300028	金亚科技	7453979637.23	35270781.12	620876829.99	1017450882.11	3178719455.40	1227893159.18	1373768529.43
300029	天龙光电	22467422316.98	4183397.56	546485578.15	1244919206.75	7272644111.43	3950441393.83	9448748629.26
300030	阳普医疗	5977174650.25	2099693.69	350923080.36	641058865.77	2610451513.62	1050063530.48	1322577966.33
300031	宝通带业	2817581013.91	961786.56	143540174.21	309568411.33	1162561234.51	534187049.36	666762357.94
300032	金龙机电	4849763194.81	826513.40	170158584.28	306636480.11	1777804741.04	895624953.09	1698711922.89
300033	同花顺	5050859975.91	1215021.84	286632784.54	472332536.18	2201001412.82	907128561.24	1182549659.29
300034	钢研高纳	7902194399.58	3256011.21	355272959.91	848547688.87	3401394995.92	1523096907.50	1770625836.17
300035	中科电气	2906006144.29	1906172.07	171215447.41	278215879.58	1269800192.29	496189900.28	688678552.66
300036	超图软件	4243225764.09	1422948.23	155309514.73	354031608.82	1628414791.77	731673846.77	1372373053.77
300037	新宙邦	4712061639.72	908079.22	217405015.86	328197885.26	2095175818.14	829761582.78	1240613258.46
300038	梅泰诺	2476335857.10	1254733.10	177460448.42	344752457.96	1168387851.20	376114793.13	408365573.29
300039	上海凯宝	5748079230.19	657182.38	151571126.66	229847004.22	1709277046.76	1025281627.09	2631445243.08
300040	九洲电气	2730568407.52	1681174.24	191860598.03	384929402.88	1351832137.55	454894096.04	345370998.78
300041	回天胶业	5621081950.96	1280829.41	96980127.71	376521850.51	2055532104.79	1092608042.99	1998158995.55
300042	朗科科技	4602052447.82	1168865.76	236055855.63	391815743.15	2058183634.91	819625914.66	1095202433.71
300043	星辉车模	2604622000.12	2596752.03	126536393.23	238163005.86	994177645.64	466336698.33	776811505.03
300044	赛为智能	5547482737.63	1699374.24	302159174.06	518143321.62	2388210291.82	957718845.73	1379551730.16
300045	华力创通	4026300859.86	1056613.73	230153236.01	315007394.53	1890019508.53	674906017.23	915158089.83
300046	台基股份	3394558725.55	2494298.77	153203800.51	270575901.87	1388518383.43	597833437.16	981932903.81
300047	天源迪科	4528242200.72	2214545.35	249447853.52	537971232.11	2108626127.22	768313319.09	861669123.43
300048	合康变频	9711956792.94	1597627.59	274290485.67	659759181.98	3601982117.69	1776851447.94	3397475932.07
300049	福瑞股份	2713521762.77	1734231.08	168752561.60	308251515.88	1262412334.19	459064088.44	513307031.58
300050	世纪鼎利	10029229178.53	1988949.15	231893483.74	815075232.98	3627234322.22	1887266439.69	3465770750.75
300051	三五互联	10539509105.00	5341655.61	638174684.12	1097949459.11	4583799042.19	1850102134.23	2364142129.74
300052	中青宝	7217050243.87	2530769.41	396419419.68	752780268.08	3070895841.25	1251978563.56	1742445381.89
300053	欧比特	4957442496.45	11220885.48	410467618.81	649642676.14	2328695475.30	731519861.78	825895978.94
300054	鼎龙股份	4819083503.47	711064.63	82796661.68	241945784.53	1583048854.65	890112065.38	2020469072.60
300055	万邦达	5296712014.65	1206113.81	147008975.10	258794241.39	1768332974.74	856540530.50	2264829179.11
300056	三维丝	3039628841.63	862435.16	134189083.51	279065922.50	1284771350.22	569472583.44	771267466.80
300057	万顺股份	6527806977.56	4871589.91	221063801.45	473439323.67	2311751182.42	1225815054.78	2290866025.33
300058	蓝色光标	5785983144.80	667974.30	102538856.56	259862639.33	1733590946.18	1030913895.25	2658408833.18
300059	东方财富	9831002469.84	1725116.73	449647016.06	644174119.40	3971510106.16	1731289649.53	3032656461.96
300061	康耐特	1086135616.14	399041.64	69317030.97	132414339.03	488395388.97	185024969.69	210584845.84
300062	中能电气	3148091759.73	1308744.03	170471663.69	349503439.20	1483043343.99	528116791.88	615647776.94

(三)上市证券成交金额分布(按每笔成交金额大小分类)(续)

SECURITIES TRADING VALUE BY TRADE SIZE (Continued)

元人民币, RMB Yuan

代码 Code	证券简称 Security	总成交金额 Value Traded	按每笔成交金额大小分类的成交金额 Value by Trade Size					
			<1 000	1 000—5 000	5 000—10 000	10 000—50 000	50 000—100 000	>100 000
300063	天龙集团	3124624325.03	1288876.38	219659054.61	358120634.27	1552500238.38	516868732.39	476186789.00
300064	豫金刚石	10702136795.57	1981248.91	393617861.92	711459373.36	3927895075.00	1910765843.15	3756417393.23
300065	海兰信	2264671295.64	623564.76	135678002.56	214618187.99	997137304.92	353291079.50	563323155.91
300066	三川股份	2928460162.23	1204333.03	140106937.48	332686196.92	1364587772.72	547467106.99	542407815.09
300067	安诺其	2067409749.86	7000853.17	178873084.62	336666278.76	956644953.45	312709839.74	275514740.12
300068	南都电源	12340170207.42	3495599.05	459076275.05	1118630376.63	4754322557.96	2401145038.82	3603500359.91
300069	金利华电	1824342641.82	1024475.16	101882077.03	207230762.97	869230802.85	341379654.86	303594868.95
300070	碧水源	18867461438.09	3309607.07	410131793.83	693108799.39	5768392610.41	3180440788.43	8812077838.96
300071	华谊嘉信	6603594313.66	2805806.41	382382207.93	766720243.21	2814512575.88	1208450450.17	1428723030.06
300072	三聚环保	10305434370.06	2572948.18	489034592.99	997025070.04	4399589417.05	1955118790.61	2462093551.19
300073	当升科技	8770692022.43	2688196.25	506135777.52	908915478.15	3939883664.49	1602024963.27	1811043942.75
300074	华平股份	12244425882.17	2125618.12	424395525.74	864373156.92	4711358893.00	2278974363.29	3963198325.10
300075	数字政通	3285784305.84	771899.26	131426165.98	257091392.45	1504736612.18	603458254.99	788299980.98
300076	宁波GQY	4480934052.40	1403674.31	259627077.30	515459915.84	2042226967.03	773869829.23	888346588.69
300077	国民技术	30940482020.59	4250856.43	666200906.79	1826034634.71	12274396520.97	6059735258.15	10109863843.54
300078	中瑞思创	15696405200.03	3873235.47	505651924.72	1623025902.06	6154762824.43	2934005384.52	4475085928.83
300079	数码视讯	11680264256.69	2449975.68	295934982.61	952241490.79	4873116559.52	2315591343.08	3240929905.01
300080	新大新材	15008139910.22	2205005.08	507760399.60	999458148.01	5740940860.32	2782564502.41	4975210994.80
300081	恒信移动	3907917355.03	1659450.95	235388463.16	427104907.43	1747940636.81	645183395.70	850640500.98
300082	奥克股份	11163334651.06	2233207.96	265501213.61	746263787.58	4410013595.57	2216865476.42	3522457369.92
300083	劲胜股份	4003440764.82	1241515.00	184025703.17	333086784.29	1609487255.30	701774301.07	1173825205.99
300084	海默科技	5901821699.76	4710549.86	306294224.74	564353030.99	2548407745.49	979084757.46	1498971391.22
300085	银之杰	5205635433.29	2883202.14	368036162.62	638874887.10	2498816169.93	830565953.20	866459058.30
300086	康芝药业	12271181643.89	2710651.78	345429899.42	1096372873.07	5000893581.16	2395364325.70	3430410312.76
300087	荃银高科	13660167732.48	3182129.54	662514251.81	1232407060.66	5772016587.96	2427616488.81	3562431213.70
300088	长信科技	13495013666.91	3245045.98	575707327.69	1088958264.58	5333739697.38	2528893162.03	3964470169.25
300089	长城集团	5036318090.04	1601974.22	254700322.30	501910509.88	2101257918.44	924271290.32	1252576074.88
300090	盛运股份	8714220210.19	4813627.34	427820359.27	807243511.53	3563395579.48	1463024493.33	2447922639.24
300091	金通灵	10903799757.87	4215963.38	488748572.03	1063604595.36	4466852927.41	2000709414.05	2879668285.64
300092	科新机电	4724878578.99	1882178.72	299415983.23	606732319.31	2239307197.92	811305937.26	766234962.55
300093	金刚玻璃	7256629491.86	6983767.72	457903664.55	844447994.08	3262012745.30	1231015822.76	1454265497.45
300094	国联水产	7290465616.21	20314122.66	477361616.65	880753915.30	2998977460.97	1177428087.09	1735630413.54
300095	华伍股份	2414389172.77	795117.20	171643430.21	291231483.25	1189131101.36	385471074.21	376116966.54
300096	易联众	7773592776.70	1711825.00	294566037.83	563106690.60	2781680692.24	1370582660.75	2761944870.28
300097	智云股份	2594660753.71	906712.33	158647139.92	322919553.61	1243720885.25	451708108.36	416758354.24
300098	高新兴	2320510339.17	641686.22	64439399.13	150669521.82	846309853.30	436188509.19	822261369.51
300099	尤洛卡	5101233265.04	934331.99	126253370.36	282191044.65	2077479556.60	961571273.69	1652803687.75
300100	双林股份	4156225052.53	2179084.80	203867965.36	440787405.96	1852408913.04	768970531.90	888011151.47
300101	国腾电子	7245065468.63	1434530.21	165675889.22	479163283.74	2433406848.73	1323238203.44	2842146713.29
300102	乾照光电	11961249334.61	1530370.39	269008127.88	778371586.92	3854489230.41	2133338068.98	4924511950.03
300103	达刚路机	2049459982.78	1241463.18	117486512.85	198777275.95	919899398.45	339883182.51	472172149.84
300104	乐视网	21669348954.22	4024570.85	587895492.96	1543764432.21	7713369462.23	4135840258.84	7684454737.13
300105	龙源技术	6002545819.47	1063922.67	58247536.30	253943058.12	1820153910.97	1051312783.44	2817824607.97
300106	西部牧业	3843337469.35	1920406.04	314304013.50	589190022.01	1840890312.76	608874834.29	488157880.75
300107	建新股份	3619914338.63	769399.60	102031068.91	293822176.01	1409247619.01	714648505.07	1099395570.03
300108	双龙股份	5002248845.69	1662922.23	247348664.86	428373951.36	2236453149.57	905690397.22	1182719760.45
300109	新开源	5703984431.14	1923024.97	349299265.35	615589413.47	2697840892.23	966528556.53	1072803278.59
300110	华仁药业	3395476348.16	1708880.76	262419377.39	501357847.91	1617184283.24	541650378.41	471155580.45
300111	向日葵	10126413461.70	2578909.05	567694825.39	904398831.55	4565345062.01	1678874129.07	2407521704.63
300112	万讯自控	2272385829.55	1831783.57	182088541.29	283262873.52	1128183274.19	338531524.73	338487832.25
300113	顺网科技	4615035609.29	1525988.00	143044441.65	389262438.04	1822293560.39	862218542.93	1396690638.28
300114	中航电测	3057712870.38	1444803.28	162482833.52	295712963.53	1421510511.50	526867708.86	649694049.69
300115	长盈精密	8403939850.21	1534074.38	143614002.20	419354417.05	2521953577.34	1428371476.72	3889112302.52
300116	坚瑞消防	2868317268.64	1113049.89	156971901.38	367861689.47	1382935733.25	491877903.43	467556991.22
300117	嘉寓股份	6414577402.37	3764252.07	292652125.78	638245800.40	2707280405.78	1212460967.56	1560173850.78
300118	东方日升	23870127153.17	4187039.24	694475549.61	1908369288.02	9246043638.69	4668341315.26	7348710322.35
300119	瑞普生物	7666735901.47	1658020.71	278697524.27	687474859.14	3435396267.74	1415320837.87	1848188391.74
300120	经纬电材	3663875087.62	1771766.48	200943937.61	409113793.90	1774510709.28	611719553.49	665815326.86

(三)上市证券成交金额分布(按每笔成交金额大小分类)(续)

SECURITIES TRADING VALUE BY TRADE SIZE (Continued)

元人民币, RMB Yuan

代码 Code	证券简称 Security	总成交金额 Value Traded	按每笔成交金额大小分类的成交金额 Value by Trade Size					
			<1 000	1 000—5 000	5 000—10 000	10 000—50 000	50 000—100 000	>100 000
300121	阳谷华泰	2761346495.21	1509618.34	154286255.34	290744523.40	1226987132.86	534451597.53	553367367.74
300122	智飞生物	5105022400.09	978185.15	176114005.46	393701037.15	2086696621.02	946688821.56	1500843729.75
300123	太阳鸟	4293247073.50	1565282.95	205887858.70	379769277.57	1834910118.72	788479878.47	1082634657.09
300124	汇川技术	10950332125.37	1874575.34	37088358.19	459332474.38	3006841156.00	1928789152.02	5516406409.44
300125	易世达	5631239668.90	2461135.59	154617570.65	564433906.06	2501863844.13	1100671163.23	1307192049.24
300126	锐奇股份	4290611868.82	2015814.95	209370520.54	440220764.25	1805911794.16	728016451.93	1105076522.99
300127	银河磁体	22031760363.18	5333895.42	1240272747.14	2067421950.52	9650059411.19	4017354357.13	5051318001.78
300128	锦富新材	5836681966.09	1191796.85	243218985.18	449949828.11	2259768233.12	1060652600.50	1821900522.33
300129	泰胜风能	11077112401.55	9218734.56	628645238.70	1089309880.71	4902032423.17	1854966040.42	2592940083.99
300130	新国都	3814140823.38	1580299.28	203605458.43	307124041.37	1693552316.36	661878962.47	946399745.47
300131	英唐智控	3798716145.59	1593723.34	170058971.06	359488936.44	1665410505.88	705620372.47	896543636.40
300132	青松股份	3015954566.81	1240147.46	139318223.15	277419306.78	1307143343.80	549153059.97	741680485.65
300133	华策影视	9217166147.09	1896115.86	247194011.14	590142869.39	3438982522.02	1713840938.25	3225109690.43
300134	大富科技	14478826122.34	3493126.63	205991445.12	1027270032.63	5204154788.59	2951875858.39	5086040870.98
300135	宝利沥青	7307991144.78	1780229.86	347745267.30	593015558.25	2999084361.32	1324199624.94	2042166103.11
300136	信维通信	4979662454.53	1300533.01	125866114.60	304573879.35	1670566151.36	875199805.05	2002155971.16
300137	先河环保	18885430387.51	6301416.23	932045995.97	1721999454.33	7720643259.40	3441449353.72	5062990907.86
300138	晨光生物	3651518755.46	805464.16	140084580.01	396927003.65	1553668183.05	674884524.22	885149000.37
300139	福星晓程	6656457047.72	905806.68	79562782.96	500675433.10	2368949552.41	1370827718.81	2335535753.76
300140	启源装备	6892076417.56	2079439.14	448763779.79	705488955.48	3172515397.04	1157067988.55	1406160857.56
300141	和顺电气	3336984987.75	1790469.80	181944032.44	332513314.75	1546118741.18	573780738.88	700837690.70
300142	沃森生物	10716219126.17	1150671.52	45503747.25	494899653.25	3668348967.20	2006773923.30	4499542163.65
300143	星河生物	14610290164.28	3991046.05	563714003.73	1366569294.98	6036684873.93	2692315209.68	3947015735.91
300144	宋城股份	12629897680.58	5243623.03	525633386.70	859308355.81	4978426407.92	2220707054.93	4040578852.19
300145	南方泵业	4930370082.16	1789013.21	236462805.55	513191738.58	2262482851.44	881607850.29	1034835823.09
300146	汤臣倍健	9936973094.83	1512599.65	58718429.09	641053029.94	3551411005.17	1925847587.40	3758430443.58
300147	香雪制药	5542478466.93	2520006.43	327836346.34	571116409.51	2566482242.26	948491651.00	1126031811.39
300148	天舟文化	15167569142.78	5297837.70	793967080.63	1431536474.53	6296793403.91	2766735154.20	3873239191.81
300149	量子高科	5414332683.98	2409213.57	407549532.29	724366969.20	2631818478.79	884595960.62	763592529.51
300150	世纪瑞尔	9326945764.70	1786574.26	426574760.65	729549368.22	4058878798.86	1692693916.86	2417462345.85
300151	昌红科技	3327516516.02	2139210.18	215511258.50	432270758.32	1617888997.63	542267015.40	517439275.99
300152	燃控科技	8849558948.86	1402010.48	312036525.06	682230063.05	3754740980.99	1700180261.09	2398969108.19
300153	科泰电源	6061865752.31	2234649.07	415872087.45	710764783.99	2847892550.68	984914516.55	1100187164.57
300154	瑞凌股份	6753032733.09	1608922.19	322960361.74	538104946.55	2980038691.86	1162112094.38	1748207716.37
300155	安居宝	9365892583.15	5217418.66	752500467.48	1147751405.39	4565417657.73	1432377587.61	1462628046.28
300156	天立环保	11218318880.62	1288305.40	174324181.03	754454529.65	4500508228.97	2048936425.40	3738807210.17
300157	恒泰艾普	7566396444.05	904347.35	113675985.63	380584917.27	2849728268.95	1121508384.70	3099994540.15
300158	振东制药	4786814379.60	1213736.98	244797909.47	488296335.09	2408750874.51	653193495.29	990562028.26
300159	新研股份	7153848245.97	1601907.28	124492360.47	495463700.83	2800709690.68	1531264407.79	2200316178.92
300160	秀强股份	7196007198.22	1142491.08	246315435.73	680681552.83	3399528046.31	1424868521.51	1443471150.76
300161	华中数控	6013347771.81	1877232.03	270914038.82	606365367.82	2608130761.62	972686508.86	1553373862.66
300162	雷曼光电	14661520641.58	4201036.13	861199620.64	1330350853.77	6416721570.63	2551627359.56	3497420200.85
300163	先锋新材	4358994462.03	1632742.49	282827777.17	481520412.93	2244237198.67	659833222.41	688943108.36
300164	通源石油	4794179429.62	1127101.73	136179561.81	336441558.77	2213478859.43	767574991.59	1339377356.29
300165	天瑞仪器	4288395741.64	1131883.80	154522802.71	414732305.85	2146424978.87	735448271.82	836135498.59
300166	东方国信	4889662755.95	1130799.37	169645862.13	476397525.50	2356818123.74	855438676.36	1030231768.85
300167	迪威视讯	2166851797.64	1045339.89	153692216.10	244404437.63	1082520948.33	314023463.58	371165392.11
300168	万达信息	4052219375.86	950586.62	219635485.84	414100897.66	1827234513.37	578395768.48	1011902123.89
300169	天晟新材	10419112694.71	1690977.12	366727171.10	706436465.32	4320014475.40	1858208942.01	3166034663.76
300170	汉得信息	4706867327.49	1547740.16	197242318.71	471690253.02	2182076570.40	836020324.26	1018290120.94
300171	东富龙	8128417356.86	1230071.65	152364854.17	545505949.53	2762546551.42	1700859974.61	2965909955.48
300172	中电环保	12550834727.59	2832900.97	562168648.21	1185767018.74	5553385841.95	2264435974.55	2982244343.17
300173	松德股份	3765168229.97	1887031.68	257865967.46	426604489.38	1895810739.63	547289791.16	635710210.66
300174	元力股份	3220672686.39	947164.40	127972335.79	281627970.32	1492968379.08	571894370.00	745262466.80
300175	朗源股份	15443364518.96	17879352.78	826034717.99	1363855021.13	5984642767.00	2624250542.46	4626702117.60
300176	鸿特精密	2976771113.70	1570797.52	275499874.57	381411611.02	1496200923.49	418083788.79	404004118.31
300177	中海达	4379860132.86	1280024.97	166903760.77	377269736.54	2103342393.47	721045409.64	1010018807.47
300178	腾邦国际	6289623923.03	1729261.49	319873799.77	632114724.19	2939804222.86	952717267.53	1443384647.19

(三)上市证券成交金额分布(按每笔成交金额大小分类)(续)

SECURITIES TRADING VALUE BY TRADE SIZE (Continued)

元人民币, RMB Yuan

代码 Code	证券简称 Security	总成交金额 Value Traded	按每笔成交金额大小分类的成交金额 Value by Trade Size					
			<1 000	1 000—5 000	5 000—10 000	10 000—50 000	50 000—100 000	>100 000
300179	四方达	5303273696.13	1263346.99	229493829.72	480086074.52	2353550493.75	905913913.59	1332966037.56
300180	华峰超纤	5618304727.83	1921013.51	330163712.12	557519138.20	2670383569.96	893113991.06	1165203302.98
300181	佐力药业	3345492517.14	1200332.30	224808613.04	382480740.38	1755284827.73	472536376.21	509181627.48
300182	捷成股份	5187158251.84	515295.08	72551688.25	273222210.87	1817868472.59	1054957053.48	1968043531.57
300183	东软载波	14736226531.61	1940315.97	384000283.58	983538081.55	5813827238.96	2783262718.76	4769657892.79
300184	力源信息	2819563372.90	1277997.14	202811403.47	399739719.27	1401109828.85	402643818.79	411980605.38
300185	通裕重工	10776970750.57	2441730.77	508458197.92	1113797396.42	5036260645.94	1689285988.80	2426726790.72
300186	大华农	4858130909.80	2906023.06	424092795.08	687931261.34	2434081660.18	591270543.30	717848626.84
300187	永清环保	5538854978.95	893295.64	121920495.85	342183863.16	2216797412.36	980544531.56	1876515380.38
300188	美亚柏科	3380997974.21	627904.64	130189509.51	222684222.02	1570285246.57	521116034.10	936095057.37
300189	神农大丰	10219522703.58	3048940.10	599380097.69	1067286257.33	4954023375.07	1644207308.15	1951576725.24
300190	维尔利	6731872534.33	1080781.31	104140923.15	549706290.00	2926320851.54	1187195149.00	1963428539.33
300191	潜能恒信	4991060964.58	1016588.48	239109945.58	385983843.92	2477661604.92	822457043.91	1064831937.77
300192	科斯伍德	3188040015.74	1599953.66	239440322.17	490748459.43	1537638969.59	469805102.55	448807208.34
300193	佳士科技	3161066590.79	1537928.18	224406508.73	553208837.96	1571581487.67	412528465.64	397803362.61
300194	福安药业	2360780837.51	496317.92	138886331.16	293937722.74	1340611833.73	322836192.48	264012439.48
300195	长荣股份	6636637631.52	3439593.66	282438575.01	449196155.53	2941020651.19	1120207228.33	1840335427.80
300196	长海股份	4066061325.38	1543690.83	259796712.48	454986018.29	1751739763.02	639400970.52	958594170.24
300197	铁汉生态	8691943386.16	1302343.72	73474881.26	555206685.10	3472518629.36	1501226412.30	3088214434.42
300198	纳川股份	3966108868.71	655153.24	130778097.10	262949618.98	1683485906.23	640145672.74	1248094420.42
300199	翰宇药业	6915157556.05	1327628.85	246649949.33	426607585.14	2849545767.23	1181944085.08	2209082540.42
300200	高盟新材	1698145706.76	1530500.73	186371443.73	391048336.85	814088045.06	182355031.80	122752348.59
300201	海伦哲	1762567867.66	1154200.03	172015658.58	245954892.87	839758523.50	238875580.93	264809011.75
300202	聚龙股份	3350271137.51	1196216.55	151874902.68	312474806.87	1499133058.18	579080273.91	806511879.32
300203	聚光科技	5513214790.54	3237700.44	426153809.91	815115302.15	2374227166.61	873771088.75	1020709722.68
300204	舒泰神	6675375976.43	1488620.48	177685331.17	608771431.23	2987151300.07	1179953543.68	1720325749.80
300205	天喻信息	3006842095.42	734096.05	155009817.37	304411795.52	1537241104.11	440752229.90	568693052.47
300206	理邦仪器	2474766091.69	1209810.71	119301989.62	273973771.66	1268176609.00	372041579.63	440062331.07
300207	欣旺达	6818057763.78	3377005.67	445336209.63	862588103.25	2883939233.79	1120082925.15	1502734286.29
300208	恒顺电气	2492337691.25	900577.51	212624515.01	295695549.52	1291084630.10	342300300.69	349732118.42
300209	天泽信息	2085667013.32	785097.26	106233904.80	265449107.01	1068993702.53	304101098.15	340104103.57
300210	森远股份	4369581367.62	1157545.41	193215462.64	392894951.37	2017076166.76	750289922.47	1014947318.97
300211	亿通科技	2881033623.81	1022022.17	160368402.81	317497638.24	1419094421.68	440718686.52	542332452.39
300212	易华录	3577786683.65	847713.12	178806609.86	307960077.20	1670411173.16	538165158.25	881595952.06
300213	佳讯飞鸿	1689930158.79	1578963.66	146973481.40	376305470.15	756423683.17	248245383.31	160403177.10
300214	日科化学	4761116953.22	1657300.38	263227262.41	407583751.73	2143751407.56	736827995.40	1208069235.74
300215	电科院	8550253219.54	1279559.01	142184000.85	509864270.17	3102037095.92	1734430912.42	3060457381.17
300216	千山药机	3547558520.95	952670.05	132870344.11	209742802.53	1417565852.34	559730879.69	1226695972.23
300217	东方电热	7117185257.39	958187.34	226498850.46	410190603.70	2835521050.51	1328266201.45	2315750363.93
300218	安利股份	3982882165.24	2016553.64	194810948.67	577581045.14	1581431372.99	767638889.34	859403355.46
300219	鸿利光电	6515355341.80	3097245.25	383555418.45	836502441.66	2742828761.97	1149615399.46	1399756075.01
300220	金运激光	3731043297.03	1386242.57	254159612.36	487388329.47	1790444475.83	609990087.87	587674548.93
300221	银禧科技	3435013820.74	2299927.18	248422679.85	681314142.90	1453780830.48	560680615.79	488515624.54
300222	科大智能	2402174695.70	505349.89	88572156.16	220000630.14	1130664689.04	424135868.59	538296001.88
300223	北京君正	5062848649.82	766477.44	213772981.71	304519181.58	2213734493.92	1003903899.17	1326151616.00
300224	正海磁材	27046927701.24	3872900.31	1071578577.68	1665366197.85	10672816235.50	4959405869.72	8673887920.18
300225	金力泰	3212331384.37	869220.96	156048258.34	373573045.75	1668458850.26	546241937.65	467140071.41
300226	上海钢联	3069866549.74	992716.55	153708476.58	365908270.11	1400159263.52	542441210.74	606656612.24
300227	光韵达	3842916676.20	2640350.43	296567103.88	666798974.14	1700088945.86	623710877.93	553110423.96
300228	富瑞特装	5051791199.29	566499.15	143004547.70	218638524.51	1754331980.61	842785355.28	2092464292.04
300229	拓尔思	5658944962.15	2333177.65	257182392.12	680724514.50	1984982165.04	982546012.43	1751176700.41
300230	永利带业	2540792329.37	1761445.03	188721229.91	441545209.33	968958820.23	447879648.70	491925976.17
300231	银信科技	3768215689.29	1376052.44	242251412.26	458834147.17	1835272972.56	624336997.11	606144107.75
300232	洲明科技	4528220723.19	2115905.86	270580291.17	654444027.93	2023455477.29	782771077.85	794853943.09
300233	金城医药	6818008532.07	1468310.73	352798554.48	631066771.51	3174817974.96	1155054375.06	1502802545.33
300234	开尔新材	7269181795.54	3404151.13	513729236.08	854956981.66	3319692437.52	1236054318.81	1341344670.34
300235	方直科技	4261859572.11	1230222.95	210780530.47	486315868.19	2012641579.80	761855131.40	789036239.30
300236	上海新阳	4290106035.60	2317217.76	306340446.88	677251212.66	1846571910.81	755597210.47	702028037.02

(三)上市证券成交金额分布(按每笔成交金额大小分类)(续)

SECURITIES TRADING VALUE BY TRADE SIZE (Continued)

元人民币, RMB Yuan

代码 Code	证券简称 Security	总成交金额 Value Traded	按每笔成交金额大小分类的成交金额 Value by Trade Size					
			<1 000	1 000—5 000	5 000—10 000	10 000—50 000	50 000—100 000	>100 000
300237	美晨科技	4659984984.79	1057884.26	213637413.49	429107094.69	2214280180.80	838886528.00	963015883.55
300238	冠昊生物	16690130008.52	4851859.50	337882641.85	1940587231.86	7232831691.06	3259496901.11	3914479683.14
300239	东宝生物	10217468090.35	4455951.65	838261302.66	1302431966.85	4821178094.83	1631344238.43	1619796535.93
300240	飞力达	6772747337.81	1603530.10	294595209.51	627601834.54	3062811782.06	1183761603.55	1602373378.05
300241	瑞丰光电	7095271333.50	3749758.47	517910356.85	966904693.09	3052818958.89	1186371392.51	1367516173.69
300242	明家科技	3861927652.89	3179562.11	319463496.99	662734216.24	1607263485.90	618721935.28	650564956.37
300243	瑞丰高材	6820124247.82	1640914.67	305630506.05	651236575.10	3029597136.57	1317614954.86	1514404160.57
300244	迪安诊断	8484341243.32	1839302.34	414361310.88	729344195.25	3686379382.89	1525040554.50	2127376497.46
300245	天玑科技	5125620067.44	1305033.97	210875687.67	534406667.38	2284873836.85	964313387.96	1129845453.61
300246	宝莱特	6276512399.22	1736233.49	434656119.35	576149537.81	2964215561.68	1068075217.03	1231679729.86
300247	桑乐金	5119916213.16	2018572.43	355532745.97	657842881.08	2480838302.03	798132004.13	825551707.52
300248	新开普	3997467498.85	1006087.89	255914595.14	356973331.96	1951034462.71	656576890.26	775962130.89
300249	依米康	7652098656.17	2400785.90	423511077.66	842648292.42	3601648024.02	1352267584.31	1429622891.86
300250	初灵信息	6141223066.94	1602648.66	413371189.07	576203937.10	2916863149.23	1046943781.74	1186238361.14
300251	光线传媒	15072862917.17	1667391.52	59123372.12	1200386174.38	5470991476.38	2824087186.38	5516607316.39
300252	金信诺	4651408986.52	2292128.95	324167012.90	604138961.98	2294331241.76	705455173.10	721024467.83
300253	卫宁软件	4745059483.55	1202726.94	289287617.30	381827452.61	2146004650.89	740929335.57	1185807700.24
300254	仟源制药	7125279747.42	3923751.96	546410636.71	1067729459.64	3123234298.56	1163419105.09	1220562495.46
300255	常山药业	6318999007.94	1492273.38	308151639.18	633253322.88	3158613045.51	1084822699.63	1132666027.36
300256	星星科技	6059961501.17	1473983.76	280458329.85	536256305.90	2675040078.15	1061121354.88	1505611448.63
300257	开山股份	10472400112.13	888426.95	33514378.78	620324207.56	2984469196.04	2031220994.23	4801982908.57
300258	精锻科技	6731515114.38	1640869.34	328990521.92	674414420.99	3342872869.34	1158156256.33	1225440176.46
300259	新天科技	3654185851.64	1262238.64	275639757.08	420134777.04	1920752816.75	532850482.75	503545779.38
300260	新莱应材	6179993588.55	1248252.79	296176135.98	516615598.29	2855836364.74	1090335084.88	1419782151.87
300261	雅本化学	4993045918.63	1662342.82	281189908.19	539696335.45	2286724267.42	842473741.19	1041299323.56
300262	巴安水务	6157923712.01	1363540.06	276938378.21	629019027.51	2796499799.99	1158723343.09	1295379623.15
300263	隆华传热	3378574908.05	929045.45	153913947.48	381587528.08	1674053512.87	561719759.88	606371114.29
300264	佳创视讯	5860621471.24	3720554.08	384939359.41	954225042.29	2329496759.80	1044302044.76	1143937710.90
300265	通光线缆	3638954152.76	3125824.54	339436594.72	812212163.59	1503050058.63	530581353.59	450548157.69
300266	兴源过滤	5364669743.50	1192554.67	234221169.58	445207103.86	2347055877.58	1021408540.01	1315584497.80
300267	尔康制药	8139525616.79	1760561.73	418466425.47	544880260.35	3523243355.34	1396456457.06	2254718556.84
300268	万福生科	4977900711.07	1379850.54	220785784.96	537081574.82	2272476100.85	917850302.84	1028327097.06
300269	联建光电	4245352747.16	1108083.55	269499831.46	389136742.07	1992192745.43	735613578.26	857801766.39
300270	中威电子	4032716814.33	1098318.91	231444818.71	344852937.10	1874892477.46	672136377.72	908291884.43
300271	紫光华宇	4483492449.91	824739.77	222991988.83	318571521.87	2094188196.06	735633905.32	1111282098.06
300272	开能环保	4561393217.94	1601383.00	340479813.15	479156410.90	2165948415.61	714057687.69	860149507.59
300273	和佳股份	7958484434.75	1518938.46	324347820.03	592711504.85	3601096024.77	1376917392.48	2061892754.16
300274	阳光电源	8032918140.71	1099391.83	263416638.60	528306230.39	3395125704.81	1511215652.38	2333754522.70
300275	梅安森	2996732202.87	649927.22	150883880.47	198072093.53	1303998202.29	483936695.21	859191404.15
300276	三丰智能	1968066076.60	573760.17	125221545.22	210964703.57	1011680495.13	290122283.43	329503289.08
300277	海联讯	1804386384.81	616762.84	100800023.09	237330282.22	920122706.05	270117141.66	275399468.95
300278	华昌达	966581479.06	1440799.77	97622285.23	304594839.11	309105525.57	112249184.89	141568844.49
300279	和晶科技	286429523.11	791989.75	48874572.69	146843285.71	40169340.60	20507746.67	29242587.69
300280	南通锻压	213777785.96	1949577.48	68171981.67	85558352.17	36112561.83	11601224.88	10384087.93
300281	金明精机	191389763.78	136489.16	27997718.38	32777899.51	112005059.10	8909242.82	9563354.81
300282	汇冠股份	316431800.25	279508.67	50302137.08	44361630.51	176960591.78	21264387.30	23263544.91

(四)地区分布统计

REGIONAL STATISTICS

1. 二〇一一年底 A 股投资者开户地区分布

A-SHARE INVESTORS BY REGION, End of 2011

序号 Rank	地区 Area	开户总数 Total	比例(%) Percent	个人开户数 Person	机构开户数 Company
1	北京	22827827	22.77	22764263	63564
2	江苏	6436466	6.42	6411662	24804
3	上海	6220208	6.20	6181040	39168
4	深圳	5514970	5.50	5466525	48445
5	浙江	5246629	5.23	5222470	24159
6	山东	4789657	4.78	4780753	8904
7	广东	4741050	4.73	4731193	9857
8	广州	3652187	3.64	3640834	11353
9	四川	3485878	3.48	3477784	8094
10	河南	3288490	3.28	3284244	4246
11	辽宁	3283313	3.28	3277910	5403
12	湖北	3190121	3.18	3181127	8994
13	福建	3099093	3.09	3090341	8752
14	湖南	2962746	2.96	2957779	4967
15	河北	2163876	2.16	2161511	2365
16	黑龙江	1881418	1.88	1878983	2435
17	陕西	1772982	1.77	1769471	3511
18	江西	1625888	1.62	1624002	1886
19	安徽	1557197	1.55	1551021	6176
20	重庆	1507531	1.50	1500097	7434
21	广西	1502892	1.50	1500553	2339
22	天津	1483032	1.48	1478487	4545
23	山西	1369833	1.37	1367027	2806
24	吉林	1312699	1.31	1311438	1261
25	新疆	1058676	1.06	1056563	2113
26	云南	942910	0.94	940472	2438
27	甘肃	847269	0.85	846267	1002
28	内蒙古	779293	0.78	778428	865
29	海南	662541	0.66	656955	5586
30	贵州	506063	0.50	504871	1192
31	宁夏	280762	0.28	279872	890
32	青海	212075	0.21	211766	309
33	西藏	33374	0.03	33301	73
34	其他	12366	0.01	11702	664
35	境外	76	0.00	54	22
	合 计	100251388	100.00	99930766	320622

2. 二〇一一年交易金额地区分布

TRADING VALUE BY REGION, 2011

百万元人民币, RMB Mil.

序号 Rank	地区 Area	总交易金额 Value Traded	占市场 %	股票交易金额 Shares	基金交易金额 Funds	债券交易金额 Bonds	权证交易金额 Warrants
1	上海	5677835.80	14.70	5226697.29	139376.48	311762.03	
2	浙江	4032421.02	10.44	3962045.74	41002.79	29372.49	
3	深圳	3918836.00	10.14	3582205.96	63942.42	272687.61	
4	北京	3645788.09	9.44	3366356.78	107291.75	172139.56	
5	江苏	2913536.10	7.54	2776773.64	44104.80	92657.67	
6	广东	2096511.96	5.43	2047753.06	20546.57	28212.33	
7	福建	1841825.76	4.77	1753987.19	54958.37	32880.20	
8	广州	1805467.44	4.67	1740178.78	32016.38	33272.28	
9	山东	1475188.62	3.82	1387941.65	73630.15	13616.82	
10	四川	1315315.43	3.40	1280816.37	9925.41	24573.64	
11	湖北	1110732.14	2.87	1081574.64	10349.26	18808.25	
12	辽宁	971137.82	2.51	947791.75	11437.01	11909.06	
13	湖南	964863.95	2.50	949050.49	8674.47	7138.99	
14	河南	865037.72	2.24	852578.62	7845.42	4613.68	
15	江西	647405.37	1.68	637096.46	4795.08	5513.82	
16	安徽	549898.33	1.42	538824.38	7024.80	4049.15	
17	天津	544075.19	1.41	529153.67	10009.40	4912.12	
18	陕西	513678.56	1.33	503000.07	4241.92	6436.56	
19	重庆	477298.85	1.24	468517.20	5503.03	3278.62	
20	河北	470562.29	1.22	455826.29	9706.12	5029.89	
21	黑龙江	457664.37	1.18	449622.32	3772.60	4269.44	
22	广西	417718.35	1.08	412243.40	2586.40	2888.55	
23	山西	368560.62	0.95	358801.28	3277.14	6482.19	
24	云南	302557.96	0.78	296363.88	4080.06	2114.02	
25	吉林	273031.41	0.71	268176.19	2590.96	2264.26	
26	新疆	255695.91	0.66	250226.37	4054.05	1415.49	
27	甘肃	178068.03	0.46	169297.68	815.43	7954.92	
28	贵州	164133.84	0.42	156599.75	1007.21	6526.87	
29	海南	149503.88	0.39	145413.86	3231.54	858.48	
30	内蒙古	129580.92	0.34	125718.50	803.76	3058.66	
31	宁夏	46401.16	0.12	46172.80	112.12	116.25	
32	青海	24979.69	0.06	24908.33	60.39	10.98	
33	西藏	19612.76	0.05	13401.64	105.88	6105.25	
34	境外	12739.99	0.03	12739.99			

五、会　员

MEMBERSHIP

(一)二○一一年会员交易统计

MEMBER TRADING VALUE, 2011

百万元人民币, RMB Mil.

名次 Rank	会员名称 Members	总交易金额 Total Value	股票 Stocks 交易金额 Value	股票 Stocks 名次 Rank	基金 Funds 交易金额 Value	基金 Funds 名次 Rank	债券 Bonds 交易金额 Value	债券 Bonds 名次 Rank	权证 Warrants 交易金额 Value	权证 Warrants 名次 Rank
1	中国银河证券股份有限公司	1 965 859.39	1 881 529.49	1	28 265.32	7	56 064.59	4		
2	国泰君安证券股份有限公司	1 807 536.20	1 697 208.53	2	59 937.47	1	50 390.20	6		
3	国信证券股份有限公司	1 746 842.01	1 684 668.29	3	29 707.68	6	32 466.04	14		
4	招商证券股份有限公司	1 643 370.94	1 531 124.24	5	26 171.83	10	86 074.87	2		
5	广发证券股份有限公司	1 635 019.04	1 573 609.75	4	17 053.79	15	44 355.50	8		
6	海通证券股份有限公司	1 556 798.08	1 492 396.77	6	29 907.68	5	34 493.62	10		
7	华泰证券股份有限公司	1 528 572.71	1 430 581.15	7	32 228.03	4	65 763.53	3		
8	申银万国证券股份有限公司	1 392 187.80	1 306 505.17	8	40 317.52	3	45 365.12	7		
9	中信建投证券股份有限公司	1 208 897.87	1 138 589.84	9	18 390.98	13	51 917.06	5		
10	光大证券股份有限公司	1 175 501.25	1 131 444.29	10	22 517.91	11	21 539.05	16		
11	中信证券股份有限公司	1 072 809.21	927 441.53	12	27 136.32	8	118 231.36	1		
12	安信证券股份有限公司	982 927.62	939 384.80	11	10 537.91	17	33 004.92	13		
13	齐鲁证券有限公司	974 276.46	909 866.24	14	50 718.37	2	13 691.85	21		
14	中国中投证券有限责任公司	939 562.81	922 175.00	13	9 653.45	18	7 734.37	26		
15	中信金通证券有限责任公司	730 597.56	721 575.56	15	5 055.98	27	3 966.02	46		
16	长江证券股份有限公司	683 808.80	661 088.82	17	6 607.86	22	16 112.12	18		
17	方正证券股份有限公司	681 439.51	668 202.11	16	6 168.48	25	7 068.91	28		
18	兴业证券股份有限公司	667 440.45	627 948.78	18	26 989.20	9	12 502.46	23		
19	华泰联合证券有限责任公司	642 245.20	616 850.71	19	7 568.32	20	17 826.17	17		
20	东方证券股份有限公司	609 088.38	559 048.11	20	6 533.80	24	43 506.46	9		
21	宏源证券股份有限公司	486 929.20	474 837.64	21	8 108.08	19	3 983.49	44		
22	平安证券有限责任公司	473 362.11	421 203.64	24	18 928.86	12	33 229.60	12		
23	华西证券有限责任公司	449 644.42	443 485.76	22	3 174.05	38	2 984.60	55		
24	浙商证券有限责任公司	441 568.88	434 860.16	23	2 508.31	44	4 200.41	41		
25	财通证券有限责任公司	426 683.08	418 581.48	25	3 539.47	35	4 562.13	38		
26	东兴证券股份有限公司	415 580.13	406 983.00	26	3 543.35	34	5 053.79	34		
27	中国国际金融有限公司	408 418.56	360 176.28	29	14 860.17	16	33 382.11	11		
28	中银国际证券有限责任公司	393 042.99	366 652.58	28	4 794.69	29	21 595.73	15		
29	国元证券股份有限公司	383 745.21	372 913.41	27	6 923.60	21	3 908.20	47		
30	东吴证券股份有限公司	365 895.29	353 822.57	30	2 011.81	49	10 060.91	24		
31	湘财证券有限责任公司	359 039.47	351 485.10	31	3 582.89	32	3 971.49	45		
32	信达证券股份有限公司	337 155.64	329 386.67	32	4 796.01	28	2 972.95	58		
33	长城证券有限责任公司	319 039.79	310 388.47	33	3 266.99	37	5 384.34	32		
34	华福证券有限责任公司	298 997.79	289 570.02	34	3 372.91	36	6 054.85	30		
35	上海证券有限责任公司	295 525.04	287 969.93	35	1 782.74	55	5 772.37	31		
36	东海证券有限责任公司	292 738.86	286 170.96	36	2 821.20	40	3 746.70	49		
37	中信万通证券有限责任公司	291 683.25	270 750.95	39	17 688.28	14	3 244.02	53		
38	西南证券股份有限公司	288 495.34	280 122.46	37	5 255.30	26	3 117.59	54		
39	渤海证券股份有限公司	281 931.75	271 915.23	38	6 568.47	23	3 448.05	52		
40	南京证券有限责任公司	277 293.90	269 352.74	41	4 034.20	30	3 906.96	48		
41	东北证券股份有限公司	276 180.65	269 709.42	40	2 207.97	48	4 263.26	40		
42	国海证券股份有限公司	270 183.35	264 037.16	42	1 856.58	54	4 289.61	39		
43	国金证券股份有限公司	268 058.91	251 077.30	45	1 678.42	58	15 303.19	19		
44	东莞证券有限责任公司	261 049.73	254 925.24	44	1 974.92	50	4 149.57	42		
45	财达证券有限责任公司	259 398.90	256 790.81	43	1 524.89	60	1 083.20	84		
46	中国民族证券有限责任公司	250 301.91	243 438.77	47	1 942.68	51	4 920.47	35		
47	中原证券股份有限公司	248 806.60	243 877.76	46	2 255.71	46	2 673.13	61		
48	国联证券股份有限公司	245 509.99	229 783.57	48	3 157.24	39	12 569.17	22		
49	西部证券股份有限公司	220 201.10	214 453.64	49	3 978.41	31	1 769.05	70		
50	山西证券股份有限公司	215 682.39	211 040.59	50	1 931.56	52	2 710.24	60		
51	民生证券有限责任公司	211 456.75	206 732.53	51	2 263.41	45	2 460.81	62		
52	中航证券有限公司	204 015.59	199 355.76	52	3 578.59	33	1 081.24	85		
53	新时代证券有限责任公司	197 837.04	195 429.23	53	1 124.00	64	1 283.82	81		

(一)二○一一年会员交易统计(续)

MEMBER TRADING VALUE, 2011 (Continued)

百万元人民币, RMB Mil.

名次 Rank	会员名称 Members	总交易金额 Total Value	股票 Stocks 交易金额 Value	股票 Stocks 名次 Rank	基金 Funds 交易金额 Value	基金 Funds 名次 Rank	债券 Bonds 交易金额 Value	债券 Bonds 名次 Rank	权证 Warrants 交易金额 Value	权证 Warrants 名次 Rank
54	华安证券有限责任公司	193 899.61	189 631.18	54	1 540.77	59	2 727.66	59		
55	华林证券有限责任公司	176 415.28	173 722.06	55	1 382.59	62	1 310.63	80		
56	国都证券有限责任公司	173 353.83	165 906.70	56	2 714.23	42	4 732.90	36		
57	财富证券有限责任公司	169 537.67	165 190.99	57	2 628.43	43	1 718.24	74		
58	江海证券有限公司	166 649.33	162 643.83	58	1 027.13	65	2 978.38	57		
59	国盛证券有限责任公司	160 937.07	158 838.53	59	621.84	78	1 476.70	76		
60	广州证券有限责任公司	157 413.37	154 802.42	60	1 763.73	56	847.21	87		
61	英大证券有限责任公司	147 156.56	142 842.86	61	1 331.06	63	2 982.63	56		
62	华创证券有限责任公司	145 307.30	136 689.47	63	649.58	76	7 968.25	25		
63	万联证券有限责任公司	143 869.98	141 660.31	62	788.10	71	1 421.56	77		
64	恒泰证券股份有限公司	137 733.16	131 614.38	64	843.46	69	5 275.32	33		
65	世纪证券有限责任公司	135 309.69	131 362.90	65	1 711.55	57	2 235.25	66		
66	金元证券股份有限公司	129 139.03	126 076.81	66	816.29	70	2 245.93	65		
67	大通证券股份有限公司	128 840.67	123 963.17	67	869.89	68	4 007.61	43		
68	华融证券股份有限公司	117 566.92	113 031.46	68	888.32	67	3 647.13	50		
69	华龙证券有限责任公司	117 013.82	110 005.70	70	310.54	87	6 697.58	29		
70	第一创业证券有限责任公司	116 163.89	112 160.47	69	2 226.32	47	1 777.11	69		
71	西藏同信证券有限责任公司	105 546.25	96 856.00	73	1 384.53	61	7 305.71	27		
72	太平洋证券股份有限公司	101 071.05	100 126.77	71	764.84	72	179.44	97		
73	红塔证券股份有限公司	100 698.84	96 577.74	75	2 761.13	41	1 359.97	79		
74	首创证券有限责任公司	100 697.50	96 614.38	74	485.17	83	3 597.95	51		
75	华鑫证券有限责任公司	99 619.53	97 718.45	72	642.90	77	1 258.18	82		
76	中山证券有限责任公司	95 818.75	93 164.66	76	899.02	66	1 755.07	71		
77	联讯证券有限责任公司	87 747.97	86 773.51	77	409.34	84	565.12	89		
78	德邦证券有限责任公司	82 616.71	79 990.00	78	530.86	81	2 095.85	67		
79	大同证券经纪有限责任公司	76 336.84	74 621.52	79	323.96	86	1 391.36	78		
80	厦门证券有限公司	72 830.52	70 491.88	80	594.21	80	1 744.43	73		
81	和兴证券经纪有限责任公司	72 049.78	70 307.69	81	189.31	92	1 552.78	75		
82	爱建证券有限责任公司	71 371.99	68 343.71	82	746.58	73	2 281.71	64		
83	华宝证券有限责任公司	70 727.90	67 758.24	83	1 874.47	53	1 095.19	83		
84	银泰证券有限责任公司	69 548.41	67 227.34	84	523.03	82	1 798.04	68		
85	北京高华证券有限责任公司	67 544.95	52 312.68	87	711.33	75	14 520.95	20		
86	中天证券有限责任公司	63 176.61	58 340.97	86	239.16	90	4 596.48	37		
87	瑞银证券有限责任公司	62 679.19	60 208.77	85	716.33	74	1 754.09	72		
88	五矿证券有限公司	46 156.89	45 545.36	88	608.05	79	3.48	101		
89	天风证券有限责任公司	44 519.52	44 003.42	89	292.33	88	223.77	95		
90	天源证券经纪有限公司	35 598.43	35 213.60	90	181.52	93	203.31	96		
91	国开证券有限责任公司	34 882.33	32 344.88	92	205.52	91	2 331.93	63		
92	日信证券有限责任公司	34 288.57	33 271.80	91	337.05	85	679.72	88		
93	万和证券有限责任公司	29 659.58	29 102.91	93	120.23	96	436.44	91		
94	众成证券经纪有限公司	26 225.83	25 635.32	94	62.49	98	528.02	90		
95	恒泰长财证券有限责任公司	25 604.88	25 395.37	95	129.37	94	80.14	99		
96	开源证券有限责任公司	24 844.58	24 199.77	96	247.73	89	397.08	92		
97	中邮证券有限责任公司	24 654.84	23 570.24	97	127.45	95	957.15	86		
98	诚浩证券有限责任公司	22 309.11	21 872.94	98	67.60	97	368.57	93		
99	川财证券经纪有限责任公司	17 644.75	17 512.21	99	45.39	99	87.15	98		
100	航天证券有限责任公司	9 629.10	9 262.93	100	23.51	100	342.66	94		
101	海际大和证券有限责任公司	27.27					27.27	100		

注: 交易金额在人民币 5000 元以下的不计入排名。

(二)二○一一年证券营业部交易排名

MEMBER BRANCH RANKING BY TRADING VALUE, 2011

百万元人民币, RMB Mil.

名次 Rank	营业部名称 Member Branches	总交易金额 Total Value	股票 Stocks 交易金额 Value	股票 Stocks 名次 Rank	基金 Funds 交易金额 Value	基金 Funds 名次 Rank	债券 Bonds 交易金额 Value	债券 Bonds 名次 Rank	权证 Warrants 交易金额 Value	权证 Warrants 名次 Rank
1	国信证券股份有限公司深圳泰然九路证券营业部	195 952.82	194 057.19	1	1 032.92	64	862.71	84		
2	国信证券股份有限公司上海北京东路证券营业部	141 327.69	135 132.58	2	2 039.75	38	4 155.36	4		
3	国信证券股份有限公司广州东风中路证券营业部	129 014.77	125 896.57	3	1 518.92	49	1 599.28	22		
4	国信证券股份有限公司北京平安大街证券营业部	115 210.27	110 126.50	4	3 824.11	15	1 259.66	44		
5	国信证券股份有限公司杭州体育场路证券营业部	93 494.21	91 898.26	5	963.41	68	632.54	142		
6	国信证券股份有限公司深圳红岭中路证券营业部	74 279.67	73 116.51	6	841.22	77	321.94	402		
7	招商证券股份有限公司深圳益田路免税商务大厦证券营业部	70 693.03	70 009.14	7	461.46	167	222.43	590		
8	国泰君安证券股份有限公司上海江苏路证券营业部	68 957.63	62 188.84	9	6 394.63	7	374.15	339		
9	兴业证券股份有限公司福州湖东路证券营业部	64 177.45	46 845.12	19	15 776.56	2	1 555.76	25		
10	华西证券有限责任公司北京紫竹院路证券营业部	63 046.73	62 209.06	8	708.52	99	129.15	925		
11	中国国际金融有限公司上海淮海中路证券营业部	60 728.51	58 925.96	10	1 678.62	44	123.93	956		
12	国信证券股份有限公司义乌稠州北路证券营业部	58 186.16	57 970.43	11	139.90	665	75.83	1347		
13	招商证券股份有限公司深圳南山南油大道证券营业部	56 453.68	48 923.59	17	271.74	333	7 258.36	1		
14	华泰证券股份有限公司深圳深南大道证券营业部	54 791.26	53 914.78	12	523.29	150	353.18	364		
15	华泰证券股份有限公司江阴福泰路证券营业部	53 589.04	53 087.19	13	269.01	337	232.85	573		
16	齐鲁证券有限公司青岛香港中路证券营业部	52 765.65	29 901.28	85	22 781.50	1	82.87	1274		
17	中国国际金融有限公司北京建国门外大街证券营业部	51 878.22	49 046.64	16	2 395.42	29	436.16	278		
18	中信金通证券有限责任公司温岭东辉北路证券营业部	50 861.61	50 578.49	14	183.35	516	99.77	1127		
19	财通证券有限责任公司绍兴人民中路证券营业部	50 024.88	49 417.59	15	85.10	1048	522.19	206		
20	中国银河证券股份有限公司北京金融街证券营业部	48 267.07	46 152.29	21	1 504.35	52	610.43	151		
21	国信证券股份有限公司南京洪武路证券营业部	48 084.65	46 900.89	18	536.14	146	647.63	130		
22	华泰证券股份有限公司上海武定路证券营业部	47 715.23	44 172.28	26	2 251.14	31	1 291.80	43		
23	中信金通证券有限责任公司义乌城中中路证券营业部	47 460.12	46 727.25	20	696.69	102	36.17	1974		
24	光大证券股份有限公司上海淮海中路证券营业部	46 116.29	44 325.61	25	1 076.83	60	713.85	106		
25	招商证券股份有限公司广州天河北路证券营业部	45 931.35	44 687.94	23	969.44	65	273.97	471		
26	申银万国证券股份有限公司温州车站大道证券营业部	45 569.40	45 058.10	22	278.00	322	233.30	571		
27	招商证券股份有限公司深圳建安路证券营业部	44 999.65	44 626.83	24	294.09	305	78.74	1318		
28	招商证券股份有限公司深圳常兴路证券营业部	44 865.10	44 072.83	27	585.01	128	207.26	629		
29	华泰证券股份有限公司无锡解放西路证券营业部	44 355.43	41 838.64	28	608.07	119	1 908.72	18		
30	平安证券有限责任公司北京东花市证券营业部	42 298.70	34 389.60	49	7 799.20	5	109.90	1043		
31	中信证券股份有限公司上海淮海中路证券营业部	41 681.00	40 715.09	29	360.94	244	604.97	153		
32	国信证券股份有限公司福州五一中路证券营业部	41 239.26	36 477.94	40	4 229.86	12	531.47	202		
33	华西证券有限责任公司深圳民田路证券营业部	40 928.75	40 620.98	30	172.44	544	135.33	900		
34	招商证券股份有限公司上海世纪大道证券营业部	40 835.07	39 368.83	32	850.85	75	615.39	149		
35	招商证券股份有限公司北京建国路证券营业部	40 694.79	39 899.59	31	595.69	124	199.51	656		
36	招商证券股份有限公司杭州文三路证券营业部	40 495.83	36 714.20	39	2 333.49	30	1 448.15	32		
37	国泰君安证券股份有限公司北京知春路证券营业部	39 952.52	37 206.69	36	2 093.16	34	652.67	127		
38	国信证券股份有限公司南海大沥证券营业部	39 186.70	38 713.81	33	350.52	250	122.37	965		
39	招商证券股份有限公司南京中山南路证券营业部	39 139.31	36 990.12	37	1 719.70	43	429.50	285		
40	华泰证券股份有限公司常州和平北路证券营业部	38 986.28	34 258.41	51	2 815.54	23	1 912.33	17		
41	华西证券有限责任公司成都高升桥路证券营业部	38 333.14	38 083.00	34	168.96	555	81.19	1288		
42	国泰君安证券股份有限公司石家庄建华南大街证券营业部	38 281.39	32 390.17	66	5 628.30	8	262.93	489		
43	海通证券股份有限公司杭州解放路证券营业部	38 248.12	32 801.88	61	5 031.46	10	414.77	296		
44	光大证券股份有限公司东莞运河东一路证券营业部	38 133.70	37 475.92	35	423.54	191	234.25	568		
45	国泰君安证券股份有限公司郑州花园路证券营业部	37 594.75	36 922.19	38	364.26	242	308.29	424		
46	中信万通证券有限责任公司青岛南京路证券营业部	37 444.13	27 975.23	106	9 186.73	3	282.18	464		
47	东莞证券有限责任公司东莞莞太路证券营业部	36 956.65	36 235.14	41	268.34	338	453.17	263		
48	方正证券股份有限公司台州解放路证券营业部	36 636.47	36 130.95	42	367.85	240	137.68	889		
49	国金证券股份有限公司北京金融街证券营业部	36 018.48	35 633.08	43	255.66	358	129.75	923		
50	招商证券股份有限公司武汉中北路证券营业部	35 943.07	35 144.80	44	537.19	145	261.08	495		
51	国信证券股份有限公司珠海翠香路证券营业部	35 570.61	34 928.46	45	285.13	313	357.03	358		
52	国信证券股份有限公司佛山体育路证券营业部	35 292.78	34 630.03	47	415.26	201	247.49	532		
53	财通证券有限责任公司杭州解放路证券营业部	35 190.81	34 575.19	48	233.21	391	382.41	330		
54	浙商证券有限责任公司义乌江滨北路证券营业部	34 797.59	34 676.46	46	88.01	1020	33.12	2063		
55	上海证券有限责任公司温州谢池商城证券营业部	34 538.85	34 300.49	50	186.30	503	52.06	1664		
56	中信建投证券股份有限公司北京东直门南大街证券营业部	34 495.82	33 897.34	54	333.36	264	265.12	486		
57	海通证券股份有限公司绍兴劳动路证券营业部	34 453.84	34 185.16	52	115.68	791	153.00	821		
58	民生证券有限责任公司郑州西太康路证券营业部	34 231.49	34 040.88	53	143.68	652	46.93	1758		

(二)二○一一年证券营业部交易排名(续)

MEMBER BRANCH RANKING BY TRADING VALUE, 2011 (Continued)

百万元人民币, RMB Mil.

名次 Rank	营业部名称 Member Branches	总交易金额 Total Value	股票 Stocks 交易金额 Value	股票 Stocks 名次 Rank	基金 Funds 交易金额 Value	基金 Funds 名次 Rank	债券 Bonds 交易金额 Value	债券 Bonds 名次 Rank	权证 Warrants 交易金额 Value	权证 Warrants 名次 Rank
59	招商证券股份有限公司深圳福民路证券营业部	34 049.91	33 556.10	55	324.77	272	169.03	761		
60	光大证券股份有限公司深圳深南大道证券营业部	33 885.19	33 307.57	58	517.16	152	60.47	1542		
61	中国银河证券股份有限公司绍兴证券营业部	33 777.75	33 552.39	56	140.01	664	85.35	1245		
62	中信证券股份有限公司北京复外大街证券营业部	33 654.58	32 563.05	63	171.72	546	919.81	72		
63	中信金通证券有限责任公司诸暨永兴路证券营业部	33 626.58	33 550.69	57	58.80	1411	17.09	2575		
64	华泰证券股份有限公司深圳益田路荣超商务中心证券营业部	33 552.59	30 906.12	74	1 626.54	47	1 019.93	66		
65	中信金通证券有限责任公司杭州市心南路证券营业部	33 392.72	33 172.66	59	71.72	1222	148.34	844		
66	国信证券股份有限公司杭州萧然东路证券营业部	33 222.25	32 622.51	62	157.24	598	442.51	274		
67	国联证券股份有限公司宜兴人民南路证券营业部	33 077.48	32 820.32	60	107.28	853	149.88	837		
68	华泰证券股份有限公司北京西三环北路证券营业部	32 829.77	32 139.69	68	344.45	256	345.63	371		
69	安信证券股份有限公司嘉兴中山东路证券营业部	32 664.59	32 463.30	64	69.11	1266	132.18	913		
70	五矿证券有限公司深圳金田路证券营业部	32 477.26	32 415.37	65	60.53	1380	1.37	3863		
71	中信金通证券有限责任公司余姚南雷路证券营业部	32 371.47	32 294.62	67	42.32	1768	34.52	2029		
72	英大证券有限责任公司深圳华侨城证券营业部	31 837.00	31 633.58	69	111.77	817	91.65	1194		
73	国信证券股份有限公司武汉沿江大道证券营业部	31 793.69	31 094.33	70	217.31	421	482.04	247		
74	招商证券股份有限公司上海肇嘉浜路证券营业部	31 654.40	30 551.19	76	609.08	118	494.12	237		
75	招商证券股份有限公司深圳东门南路证券营业部	31 636.49	30 913.42	73	558.91	137	164.17	786		
76	平安证券有限责任公司深圳蛇口招商路招商大厦证券营业部	31 375.42	31 043.50	71	100.24	908	231.68	576		
77	中信建投证券股份有限公司北京海淀南路证券营业部	31 282.23	30 429.46	77	409.49	205	443.28	273		
78	中信金通证券有限责任公司杭州延安路证券营业部	31 270.30	30 987.35	72	73.83	1188	209.12	621		
79	中国银河证券股份有限公司北京阜成路证券营业部	31 253.30	30 183.14	81	433.30	184	636.86	139		
80	兴业证券股份有限公司厦门兴隆路证券营业部	30 866.71	30 352.64	78	305.11	294	208.96	624		
81	中信金通证券有限责任公司金华中山路证券营业部	30 823.81	30 565.14	75	129.49	720	129.19	924		
82	东吴证券股份有限公司苏州狮山路营业部	30 683.57	29 933.24	84	153.50	616	596.82	156		
83	中信建投证券股份有限公司揭阳站前路证券营业部	30 545.64	30 182.89	82	138.09	677	224.65	585		
84	国联证券股份有限公司无锡中山路证券营业部	30 519.55	27 570.86	112	173.05	540	2 775.64	7		
85	招商证券股份有限公司深圳笋岗路证券营业部	30 516.46	30 304.38	80	99.70	914	112.37	1026		
86	中国银河证券股份有限公司温州大南路证券营业部	30 512.81	30 304.62	79	182.21	520	25.98	2250		
87	华林证券有限责任公司北京北三环东路证券营业部	30 391.93	29 801.31	87	369.09	238	221.54	592		
88	中银国际证券有限责任公司深圳中心四路证券营业部	30 390.13	30 112.60	83	194.66	474	82.87	1275		
89	中国国际金融有限公司深圳福华一路证券营业部	30 155.00	29 820.67	86	322.46	275	11.87	2842		
90	海通证券股份有限公司新余劳动南路证券营业部	29 985.06	29 655.24	88	298.18	301	31.64	2105		
91	招商证券股份有限公司北京车公庄西路证券营业部	29 943.97	28 947.32	96	380.01	232	616.64	148		
92	广发证券股份有限公司广州中山三路中华广场证券营业部	29 941.24	29 274.52	91	330.05	266	336.68	378		
93	国泰君安证券股份有限公司南京太平南路证券营业部	29 883.01	29 388.59	90	208.91	440	285.51	459		
94	华泰证券股份有限公司苏州人民路证券营业部	29 838.07	28 384.25	102	125.64	738	1 328.19	41		
95	中信建投证券股份有限公司北京安立路证券营业部	29 738.42	28 246.35	104	1 241.55	57	250.52	518		
96	上海证券有限责任公司瑞安罗阳大道证券营业部	29 728.84	29 514.73	89	182.02	521	32.09	2090		
97	中国银河证券股份有限公司北京中关村大街证券营业部	29 529.21	26 764.77	120	2 536.56	26	227.88	581		
98	招商证券股份有限公司成都西一环路证券营业部	29 486.48	29 169.26	93	244.69	375	72.53	1381		
99	国信证券股份有限公司西安友谊东路证券营业部	29 436.80	27 628.66	111	153.57	615	1 654.58	20		
100	光大证券股份有限公司慈溪三北西大街证券营业部	29 402.28	29 196.23	92	166.17	568	39.88	1890		
101	浙商证券有限责任公司台州环城东路证券营业部	29 162.61	28 996.33	94	109.41	838	56.88	1602		
102	浙商证券有限责任公司永康九铃东路证券营业部	29 075.22	28 945.22	97	64.23	1330	65.77	1469		
103	浙商证券有限责任公司东阳新南路证券营业部	29 058.84	28 985.33	95	51.31	1560	22.21	2368		
104	国泰君安证券股份有限公司宁波彩虹北路证券营业部	29 021.38	28 675.68	98	75.35	1166	270.35	477		
105	中国中投证券有限责任公司广州番禺桥南路证券营业部	29 005.59	28 336.21	103	388.13	221	281.25	465		
106	东兴证券股份有限公司莆田梅园东路证券营业部	28 953.69	28 646.19	99	264.16	345	43.34	1822		
107	第一创业证券有限责任公司北京平安大街证券营业部	28 802.60	27 862.71	107	557.31	138	382.58	329		
108	国泰君安证券股份有限公司上海福山路证券营业部	28 753.73	28 487.04	101	183.64	513	83.06	1273		
109	东方证券股份有限公司上海肇嘉浜路证券营业部	28 711.22	27 741.67	109	419.13	195	550.42	182		
110	中信金通证券有限责任公司海宁硖西路证券营业部	28 700.71	28 526.88	100	68.81	1268	105.03	1082		
111	宏源证券股份有限公司北京紫竹院路证券营业部	28 513.50	28 163.82	105	228.49	402	121.18	973		
112	中信金通证券有限责任公司杭州朝晖路证券营业部	28 388.20	27 804.30	108	271.56	334	312.34	418		
113	中信证券股份有限公司深圳福华一路证券营业部	27 890.43	27 641.08	110	204.86	449	44.50	1806		
114	海通证券股份有限公司杭州文化路证券营业部	27 720.41	27 489.99	113	109.43	837	120.99	976		
115	国泰君安证券股份有限公司成都北一环路证券营业部	27 671.48	26 908.21	119	263.29	347	499.97	229		
116	招商证券股份有限公司福州群众东路证券营业部	27 634.48	26 735.25	121	410.51	203	488.72	242		

(二)二○一一年证券营业部交易排名(续)

MEMBER BRANCH RANKING BY TRADING VALUE, 2011 (Continued)

百万元人民币, RMB Mil.

名次 Rank	营业部名称 Member Branches	总交易金额 Total Value	股票 Stocks 交易金额 Value	股票 Stocks 名次 Rank	基金 Funds 交易金额 Value	基金 Funds 名次 Rank	债券 Bonds 交易金额 Value	债券 Bonds 名次 Rank	权证 Warrants 交易金额 Value	权证 Warrants 名次 Rank
117	东吴证券股份有限公司苏州西北街证券营业部	27 590.16	26 405.40	125	93.57	965	1 091.19	56		
118	中信证券股份有限公司北京安外大街证券营业部	27 525.51	23 853.43	150	3 247.31	19	424.77	287		
119	中国银河证券股份有限公司福州证券营业部	27 518.48	25 441.40	132	709.50	97	1 367.57	39		
120	中国银河证券股份有限公司金华证券营业部	27 375.06	26 968.90	117	265.38	343	140.78	873		
121	中国中投证券有限责任公司北京方庄芳群园证券营业部	27 369.76	27 223.37	114	103.12	882	43.27	1826		
122	山西证券股份有限公司太原府西街证券营业部	27 270.18	27 149.88	115	106.23	860	14.07	2720		
123	海通证券股份有限公司汕头中山中路证券营业部	27 226.04	27 050.83	116	136.78	685	38.43	1917		
124	兴业证券股份有限公司泉州丰泽街证券营业部	27 124.49	25 932.93	128	776.26	90	415.29	295		
125	中信金通证券有限责任公司杭州定安路证券营业部	27 118.45	26 506.29	122	133.46	704	478.70	251		
126	海通证券股份有限公司上虞百官镇证券营业部	27 006.21	26 954.64	118	36.60	1915	14.97	2667		
127	中信万通证券有限责任公司青岛标山路证券营业部	26 977.73	24 983.46	139	577.99	131	1 416.28	35		
128	招商证券股份有限公司北京颐和园路证券营业部	26 902.34	26 000.11	127	788.53	86	113.70	1018		
129	广发证券股份有限公司广州黄埔大道证券营业部	26 777.39	26 504.82	123	185.52	507	87.05	1236		
130	中银国际证券有限责任公司北京宣外大街证券营业部	26 762.90	26 489.13	124	215.89	427	57.88	1584		
131	申银万国证券股份有限公司福州鼓屏路证券营业部	26 620.66	17 915.75	296	8 170.45	4	534.46	200		
132	安信证券股份有限公司梅州新中路证券营业部	26 592.60	26 347.36	126	183.53	515	61.70	1524		
133	中国中投证券有限责任公司广州水荫路证券营业部	26 360.41	25 852.75	130	242.68	378	264.98	488		
134	平安证券有限责任公司深圳深南中路证券营业部	26 132.32	25 894.48	129	87.39	1023	150.44	834		
135	招商证券股份有限公司北京北三环东路证券营业部	25 949.62	25 084.18	137	781.88	88	83.57	1267		
136	海通证券股份有限公司深圳分公司华富路证券营业部	25 814.86	25 356.43	133	432.34	185	26.09	2246		
137	招商证券股份有限公司北京新街口外大街证券营业部	25 797.13	25 253.62	135	349.07	253	194.44	675		
138	渤海证券股份有限公司上海彰武路证券营业部	25 779.51	25 111.70	136	52.58	1539	615.24	150		
139	中银国际证券有限责任公司武汉黄孝河路证券营业部	25 776.73	25 503.21	131	96.73	939	176.79	733		
140	国联证券股份有限公司无锡梁溪路证券营业部	25 632.48	23 063.96	167	172.65	542	2 395.88	9		
141	华泰证券股份有限公司南京解放路证券营业部	25 459.18	24 729.05	141	326.07	270	404.06	303		
142	招商证券股份有限公司深圳龙岗证券营业部	25 455.22	25 340.61	134	74.86	1172	39.74	1896		
143	光大证券股份有限公司深圳金田路证券营业部	25 261.58	25 060.97	138	112.64	811	87.97	1230		
144	东吴证券股份有限公司昆山前进中路证券营业部	25 161.83	24 706.45	142	71.94	1220	383.45	327		
145	方正证券股份有限公司温州小南路证券营业部	25 114.50	24 907.36	140	194.64	475	12.51	2804		
146	中国银河证券股份有限公司台州证券营业部	25 073.21	24 469.95	143	537.56	144	65.70	1470		
147	财通证券有限责任公司温岭东辉北路证券营业部	25 058.92	23 772.05	153	170.37	550	1 116.50	54		
148	中信证券股份有限公司北京呼家楼证券营业部	24 991.41	24 023.38	149	578.14	130	389.89	322		
149	海通证券股份有限公司广州东风西路证券营业部	24 895.11	24 414.16	144	396.33	216	84.61	1252		
150	华泰证券股份有限公司广州天河东路证券营业部	24 795.07	24 290.66	145	275.86	329	228.55	579		
151	中国银河证券股份有限公司宁波解放南路证券营业部	24 705.12	23 773.17	151	690.29	104	241.66	549		
152	中国中投证券有限责任公司广州建设三马路证券营业部	24 698.84	24 283.03	146	251.55	363	164.27	785		
153	申银万国证券股份有限公司上海莘庄证券营业部	24 597.25	24 075.30	148	270.86	336	251.10	516		
154	华泰证券股份有限公司徐州中山南路证券营业部	24 545.20	24 168.46	147	259.89	354	116.85	1002		
155	国泰君安证券股份有限公司深圳上步中路证券营业部	24 387.67	22 599.15	171	1 626.72	46	161.81	788		
156	国信证券股份有限公司深圳振华路证券营业部	24 355.88	23 512.13	157	534.48	147	309.27	422		
157	安信证券股份有限公司北京远大路证券营业部	24 334.63	22 215.56	177	2 080.39	35	38.68	1912		
158	中信证券股份有限公司上海浦东大道证券营业部	24 239.49	23 754.59	154	210.09	437	274.81	470		
159	华泰证券股份有限公司上海国宾路证券营业部	24 219.77	23 110.79	166	350.18	251	758.80	99		
160	海通证券股份有限公司北京中关村南大街证券营业部	24 127.00	23 583.53	156	478.99	161	64.47	1484		
161	海通证券股份有限公司杭州环城西路证券营业部	24 093.50	23 772.96	152	141.68	659	178.85	724		
162	华福证券有限责任公司龙岩中山路证券营业部	23 940.37	23 688.23	155	235.69	389	16.45	2598		
163	中国银河证券股份有限公司杭州解放路证券营业部	23 748.64	23 342.41	159	157.58	596	248.64	525		
164	兴业证券股份有限公司厦门湖滨南路证券营业部	23 666.57	23 400.77	158	124.19	745	141.61	871		
165	中国中投证券有限责任公司北京复兴路证券营业部	23 644.57	23 319.65	160	170.71	549	154.20	816		
166	东方证券股份有限公司上海张杨路证券营业部	23 642.35	22 894.99	168	252.44	361	494.93	236		
167	安信证券股份有限公司北京阜成路证券营业部	23 627.43	23 114.09	165	375.11	237	138.23	887		
168	广发证券股份有限公司深圳深南东路证券营业部	23 539.54	23 151.74	163	208.35	442	179.44	722		
169	中国银河证券股份有限公司深圳宝安路证券营业部	23 523.72	23 206.09	161	131.87	709	185.77	696		
170	华泰证券股份有限公司南京户部街证券营业部	23 520.89	23 139.72	164	145.24	643	235.92	562		
171	华泰证券股份有限公司南京止马营证券营业部	23 438.30	23 183.18	162	102.75	886	152.36	823		
172	国信证券股份有限公司无锡梁溪路证券营业部	23 406.31	21 495.98	189	364.72	241	1 545.61	26		
173	平安证券有限责任公司上海零陵路证券营业部	23 017.77	21 680.81	187	267.16	339	1 069.81	61		
174	招商证券股份有限公司北京光明路证券营业部	22 975.41	22 600.75	170	181.59	522	193.06	681		

(二)二○一一年证券营业部交易排名(续)

MEMBER BRANCH RANKING BY TRADING VALUE, 2011 (Continued)

百万元人民币, RMB Mil.

名次 Rank	营业部名称 Member Branches	总交易金额 Total Value	股票 Stocks 交易金额 Value	股票 Stocks 名次 Rank	基金 Funds 交易金额 Value	基金 Funds 名次 Rank	债券 Bonds 交易金额 Value	债券 Bonds 名次 Rank	权证 Warrants 交易金额 Value	权证 Warrants 名次 Rank
175	中国中投证券有限责任公司江门堤东路证券营业部	22 952.80	22 706.60	169	158.04	594	88.16	1229		
176	方正证券股份有限公司绍兴胜利东路证券营业部	22 718.57	22 512.01	172	47.71	1654	158.86	802		
177	招商证券股份有限公司上海娄山关路证券营业部	22 651.78	22 220.52	176	245.66	374	185.60	697		
178	华西证券有限责任公司杭州学院路证券营业部	22 564.94	22 348.37	174	181.20	523	35.37	1996		
179	财通证券有限责任公司嘉兴勤俭路证券营业部	22 548.25	22 383.28	173	110.03	833	54.93	1623		
180	中信金通证券有限责任公司杭州四季路证券营业部	22 497.73	22 308.37	175	90.42	997	98.94	1131		
181	西南证券股份有限公司深圳滨河大道证券营业部	22 413.05	21 967.66	179	385.24	225	60.15	1549		
182	招商证券股份有限公司北京西直门北大街营业部	22 364.40	21 908.74	180	230.79	398	224.88	584		
183	国信证券股份有限公司成都二环路证券营业部	22 346.40	21 978.76	178	240.03	383	127.61	936		
184	齐鲁证券有限公司青岛江西路证券营业部	22 316.11	15 394.43	438	6 686.86	6	234.82	566		
185	财通证券有限责任公司温州人民东路证券营业部	22 279.06	21 747.66	185	491.61	156	39.78	1894		
186	国信证券股份有限公司上海淮海西路证券营业部	22 166.88	21 287.18	192	376.62	236	503.08	226		
187	长江证券股份有限公司深圳福华一路证券营业部	22 113.77	21 752.27	184	226.72	404	134.78	905		
188	华林证券有限责任公司广州体育西路证券营业部	22 110.81	21 849.49	182	205.16	447	56.16	1611		
189	华泰证券股份有限公司北京月坛南街证券营业部	22 096.30	21 427.71	190	286.89	312	381.70	333		
190	光大证券股份有限公司北京东中街证券营业部	22 086.72	21 682.93	186	280.87	319	122.92	961		
191	招商证券股份有限公司北京知春东里证券营业部	22 083.75	21 347.53	191	429.78	188	306.44	428		
192	中信建投证券股份有限公司北京三里河路证券营业部	22 042.56	19 964.41	236	900.89	70	1 177.26	50		
193	国海证券股份有限公司桂林中山中路证券营业部	22 028.33	21 863.95	181	111.95	815	52.43	1659		
194	光大证券股份有限公司杭州庆春路证券营业部	22 019.47	21 805.43	183	148.19	636	65.85	1468		
195	东兴证券股份有限公司泉州田安路证券营业部	21 971.63	21 554.47	188	179.62	524	237.53	558		
196	长城证券有限责任公司北京中关村大街证券营业部	21 882.17	21 240.50	193	218.75	418	422.92	288		
197	国信证券股份有限公司厦门湖滨北路营业部	21 869.15	20 453.15	212	750.99	93	665.01	120		
198	光大证券股份有限公司上海世纪大道证券营业部	21 833.33	20 920.99	198	664.84	108	247.49	531		
199	东吴证券股份有限公司吴江中山北路证券营业部	21 729.22	20 297.82	220	50.44	1578	1 380.96	38		
200	光大证券股份有限公司宁波孝闻街证券营业部	21 727.07	17 425.30	309	4 169.92	13	131.84	916		
201	兴业证券股份有限公司上海金陵东路证券营业部	21 690.76	20 135.07	229	417.49	196	1 138.20	53		
202	东吴证券股份有限公司常熟阜湖路证券营业部	21 552.53	20 343.56	217	93.92	960	1 115.05	55		
203	平安证券有限责任公司深圳福华路证券营业部	21 551.64	20 602.70	207	780.10	89	168.84	763		
204	东莞证券有限责任公司东莞长安证券营业部	21 471.39	21 139.23	194	70.55	1238	261.60	493		
205	中银国际证券有限责任公司广州天河路证券营业部	21 432.65	20 973.67	196	367.88	239	91.09	1199		
206	瑞银证券有限责任公司上海花园石桥路证券营业部	21 381.86	20 247.23	225	62.32	1347	1 072.31	60		
207	招商证券股份有限公司上海翔殷路证券营业部	21 362.70	20 604.91	206	362.98	243	394.81	314		
208	华泰证券股份有限公司张家港杨舍东街证券营业部	21 347.84	21 131.73	195	63.91	1337	152.20	824		
209	湘财证券有限责任公司杭州教工路证券营业部	21 198.97	20 937.23	197	65.71	1310	196.03	666		
210	安信证券股份有限公司汕头金砂路第一证券营业部	21 179.80	20 343.72	216	311.83	286	524.25	205		
211	中信建投证券股份有限公司杭州解放路证券营业部	21 147.16	20 302.34	219	391.72	219	453.10	264		
212	华泰证券股份有限公司南京长江路证券营业部	21 137.36	20 580.95	208	266.64	341	289.77	456		
213	招商证券股份有限公司北京安外大街证券营业部	21 132.77	20 548.50	209	381.67	231	202.60	641		
214	华泰证券股份有限公司广州番禺繁华路证券营业部	21 129.25	20 867.35	199	155.20	604	106.70	1074		
215	中银国际证券有限责任公司上海新华路证券营业部	21 062.07	19 955.38	237	309.57	288	797.12	94		
216	中国中投证券有限责任公司顺德大良证券营业部	21 053.47	20 681.84	203	119.36	765	252.27	513		
217	东莞证券有限责任公司东莞虎门证券营业部	21 025.66	20 429.72	213	164.92	571	431.02	282		
218	广州证券有限责任公司花都建设路证券营业部	21 002.64	20 861.04	200	108.00	848	33.60	2053		
219	国信证券股份有限公司佛山南海大道证券营业部	20 974.29	20 470.96	211	292.10	308	211.23	616		
220	中国银河证券股份有限公司北京广渠门大街证券营业部	20 943.73	17 375.59	312	3 462.35	16	105.78	1079		
221	浙商证券有限责任公司丽水花园路证券营业部	20 865.07	20 761.91	201	31.73	2088	71.43	1399		
222	华林证券有限责任公司深圳振华路证券营业部	20 822.77	20 710.68	202	86.07	1035	26.03	2249		
223	中国银河证券股份有限公司杭州艮山西路证券营业部	20 820.24	20 371.59	214	203.97	454	244.67	540		
224	国泰君安证券股份有限公司青岛南京路证券营业部	20 810.50	16 003.59	395	4 721.62	11	85.28	1247		
225	国泰君安证券股份有限公司上海打浦路证券营业部	20 778.11	19 422.40	247	1 037.54	63	318.18	407		
226	招商证券股份有限公司珠海人民西路证券营业部	20 770.27	20 221.56	226	118.95	770	429.75	284		
227	华泰证券股份有限公司南通姚港路证券营业部	20 770.07	20 262.57	224	135.88	694	371.63	341		
228	中国银河证券股份有限公司烟台证券营业部	20 761.14	20 639.95	205	45.44	1700	75.74	1349		
229	东兴证券股份有限公司泉州温陵北路证券营业部	20 745.86	20 497.61	210	178.91	526	69.33	1430		
230	中信万通证券有限责任公司淄博美食街证券营业部	20 732.32	20 644.92	204	64.43	1328	22.97	2344		
231	平安证券有限责任公司深圳商报路奥林匹克大厦证券营业部	20 700.36	20 306.78	218	125.85	734	267.73	481		
232	西南证券股份有限公司重庆惠工路证券营业部	20 686.30	18 103.50	289	2 437.50	28	145.31	859		

(二)二○一一年证券营业部交易排名(续)

MEMBER BRANCH RANKING BY TRADING VALUE, 2011 (Continued)

百万元人民币, RMB Mil.

名次 Rank	营业部名称 Member Branches	总交易金额 Total Value	股票 Stocks 交易金额 Value	股票 Stocks 名次 Rank	基金 Funds 交易金额 Value	基金 Funds 名次 Rank	债券 Bonds 交易金额 Value	债券 Bonds 名次 Rank	权证 Warrants 交易金额 Value	权证 Warrants 名次 Rank
233	中国银河证券股份有限公司宁波大庆南路证券营业部	20 644.92	20 285.85	223	102.64	888	256.42	502		
234	国泰君安证券股份有限公司杭州庆春路证券营业部	20 635.38	20 356.34	215	141.89	658	137.15	890		
235	中信证券股份有限公司徐州民主南路证券营业部	20 581.93	17 140.92	320	3 413.18	17	27.83	2197		
236	中信证券股份有限公司广州临江大道证券营业部	20 560.17	20 291.21	221	162.96	576	106.01	1078		
237	中信证券股份有限公司北京紫竹院路证券营业部	20 460.55	20 137.55	228	187.03	501	135.97	898		
238	海通证券股份有限公司大庆昆仑大街证券营业部	20 446.29	20 289.70	222	88.42	1016	68.16	1443		
239	东吴证券股份有限公司苏州工业园区现代大道证券营业部	20 411.69	20 095.31	231	62.59	1344	253.79	506		
240	华福证券有限责任公司厦门湖滨南路证券营业部	20 363.29	19 858.31	239	309.49	289	195.48	668		
241	东兴证券股份有限公司福清一拂路证券营业部	20 335.39	20 217.64	227	54.93	1491	62.82	1509		
242	中信金通证券有限责任公司杭州曙光路证券营业部	20 289.38	20 102.65	230	109.52	836	77.21	1331		
243	国信证券股份有限公司深圳深南中路证券营业部	20 284.22	19 182.89	252	655.40	111	445.92	272		
244	中国银河证券股份有限公司湖州证券营业部	20 263.16	20 047.99	233	69.51	1260	145.66	856		
245	中航证券有限公司南昌广场南路证券营业部	20 236.07	20 024.69	234	37.22	1901	174.17	738		
246	国海证券股份有限公司南宁教育路证券营业部	20 226.19	20 053.27	232	85.54	1043	87.38	1234		
247	中信证券股份有限公司深圳深南大道证券营业部	20 175.77	19 292.49	250	595.91	123	287.36	458		
248	华泰证券股份有限公司盐城人民中路证券营业部	20 164.41	19 744.92	240	223.62	409	195.87	667		
249	中信金通证券有限责任公司杭州文三路证券营业部	20 155.58	19 036.38	254	600.96	121	518.24	212		
250	浙商证券有限责任公司金华后街证券营业部	20 093.37	19 998.30	235	78.52	1128	16.56	2594		
251	海通证券股份有限公司成都人民西路证券营业部	20 078.25	19 906.43	238	97.71	934	74.11	1361		
252	浙商证券有限责任公司绍兴解放北路证券营业部	20 038.48	19 610.81	243	33.46	2022	394.22	317		
253	华泰证券股份有限公司南京瑞金路证券营业部	20 012.58	18 885.92	262	92.91	968	1 033.75	63		
254	光大证券股份有限公司广州天河北路证券营业部	19 998.16	19 598.09	244	266.18	342	133.89	907		
255	广发证券股份有限公司梅州梅江二路证券营业部	19 884.14	19 719.76	241	84.00	1063	80.39	1299		
256	方正证券股份有限公司上海延安西路证券营业部	19 868.32	18 578.04	277	151.29	624	1 138.99	52		
257	海通证券股份有限公司郑州经七路证券营业部	19 866.84	19 687.71	242	154.54	611	24.59	2293		
258	华泰证券股份有限公司厦门湖滨南路证券营业部	19 742.36	19 392.71	248	126.06	732	223.59	586		
259	海通证券股份有限公司太原新建路证券营业部	19 664.96	19 574.10	245	43.69	1740	47.17	1750		
260	华泰证券股份有限公司成都蜀金路证券营业部	19 590.89	19 435.14	246	93.64	963	62.10	1520		
261	中信证券股份有限公司常州环府路证券营业部	19 590.70	19 007.53	256	173.76	538	409.41	299		
262	兴业证券股份有限公司武汉青年路证券营业部	19 549.25	18 774.02	265	260.76	351	514.47	217		
263	华泰证券股份有限公司绍兴上大路证券营业部	19 536.05	19 361.58	249	73.83	1189	100.65	1115		
264	中国银河证券股份有限公司宁波翠柏路证券营业部	19 477.30	18 919.67	260	146.07	640	411.56	298		
265	国信证券股份有限公司上海民生路证券营业部	19 449.26	17 179.19	318	227.68	403	2 042.39	15		
266	中信金通证券有限责任公司湖州环城西路证券营业部	19 377.11	19 170.02	253	52.11	1545	154.99	813		
267	中信证券股份有限公司北京北三环中路证券营业部	19 365.55	15 792.69	410	849.05	76	2 723.81	8		
268	国泰君安证券股份有限公司长沙五一东路证券营业部	19 356.56	18 927.68	259	81.28	1095	347.61	368		
269	招商证券股份有限公司南宁金湖路证券营业部	19 354.18	19 254.82	251	67.59	1279	31.77	2100		
270	国泰君安证券股份有限公司沈阳十一纬路证券营业部	19 300.50	15 230.89	449	4 032.12	14	37.50	1936		
271	国泰君安证券股份有限公司上海商城路证券营业部	19 300.33	18 691.45	271	337.18	261	271.70	474		
272	西藏同信证券有限责任公司上海东方路证券营业部	19 256.37	18 560.30	278	267.08	340	429.00	286		
273	齐鲁证券有限公司东营济南路证券营业部	19 240.07	18 987.27	258	122.89	749	129.91	922		
274	华泰证券股份有限公司长沙劳动西路证券营业部	19 178.12	18 875.54	263	121.41	757	181.17	717		
275	中国中投证券有限责任公司广州滨江东路证券营业部	19 133.56	18 851.09	264	209.78	438	72.69	1379		
276	海通证券股份有限公司长沙五一大道证券营业部	19 121.10	18 988.36	257	78.75	1124	53.99	1640		
277	上海证券有限责任公司乐清乐成镇乐怡路证券营业部	19 104.16	19 027.64	255	64.10	1333	12.41	2808		
278	华林证券有限责任公司江门港口路证券营业部	19 069.60	18 697.07	270	229.59	400	142.95	865		
279	光大证券股份有限公司成都武成大街证券营业部	19 050.29	18 682.96	272	130.10	716	237.23	559		
280	华泰证券股份有限公司泰州迎春西路证券营业部	19 049.00	18 730.87	268	151.17	625	166.96	776		
281	广发证券股份有限公司泉州温陵路证券营业部	19 043.09	18 662.18	273	231.28	397	149.62	839		
282	中国银河证券股份有限公司中山证券营业部	19 010.98	18 165.50	287	376.64	235	468.84	256		
283	兴业证券股份有限公司漳州胜利东路证券营业部	19 004.50	18 737.63	267	184.93	509	81.94	1284		
284	东吴证券股份有限公司张家港杨舍证券营业部	18 974.11	18 766.39	266	90.00	1003	117.72	997		
285	兴业证券股份有限公司龙岩九一南路证券营业部	18 962.65	18 630.44	274	245.81	373	86.39	1239		
286	安信证券股份有限公司深圳福华一路证券营业部	18 953.21	18 916.45	261	17.50	2746	19.26	2476		
287	国信证券股份有限公司深圳福中一路证券营业部	18 849.71	18 254.79	284	551.51	139	43.40	1820		
288	华泰证券股份有限公司南通环城西路证券营业部	18 840.65	18 579.38	276	108.89	844	152.39	822		
289	财通证券有限责任公司湖州红旗路证券营业部	18 820.17	18 718.72	269	29.25	2188	72.20	1386		
290	中信金通证券有限责任公司杭州凤起路证券营业部	18 804.28	18 061.59	291	595.32	125	147.37	845		

(二)二○一一年证券营业部交易排名(续)

MEMBER BRANCH RANKING BY TRADING VALUE, 2011 (Continued)

百万元人民币, RMB Mil.

名次 Rank	营业部名称 Member Branches	总交易金额 Total Value	股票 Stocks 交易金额 Value	股票 Stocks 名次 Rank	基金 Funds 交易金额 Value	基金 Funds 名次 Rank	债券 Bonds 交易金额 Value	债券 Bonds 名次 Rank	权证 Warrants 交易金额 Value	权证 Warrants 名次 Rank
291	招商证券股份有限公司西安北大街证券营业部	18 743.71	18 580.66	275	89.09	1008	73.96	1364		
292	财通证券有限责任公司杭州庆春路证券营业部	18 736.34	18 221.60	286	336.23	262	178.50	727		
293	国信证券股份有限公司绵阳富乐路证券营业部	18 717.69	18 306.04	282	96.05	948	315.60	411		
294	方正证券股份有限公司杭州中河中路证券营业部	18 700.03	18 447.34	280	48.75	1628	203.94	636		
295	广发证券股份有限公司汕头梅溪东路证券营业部	18 686.78	17 644.22	303	387.89	222	654.67	126		
296	长城证券有限责任公司武汉云林街证券营业部	18 669.36	18 006.31	293	104.26	870	558.78	176		
297	中国银河证券股份有限公司北京黄寺大街证券营业部	18 631.58	13 613.43	556	385.04	226	4 633.11	2		
298	华西证券有限责任公司上海曲阳路证券营业部	18 614.15	18 280.87	283	155.72	602	177.57	729		
299	招商证券股份有限公司深圳沙头角金融路证券营业部	18 571.01	18 476.51	279	67.19	1287	27.31	2213		
300	华泰证券股份有限公司宁波柳汀街证券营业部	18 548.91	18 019.60	292	377.80	234	151.51	826		
301	国泰君安证券股份有限公司深圳人民南路证券营业部	18 491.22	18 229.02	285	151.35	623	110.85	1038		
302	华泰证券股份有限公司常熟枫林路证券营业部	18 450.12	17 967.50	295	149.24	633	333.37	384		
303	中信金通证券有限责任公司临安钱王街证券营业部	18 424.75	18 400.22	281	21.74	2521	2.79	3595		
304	广发证券股份有限公司佛山汾江中路证券营业部	18 288.59	17 607.45	306	194.28	477	486.86	245		
305	东吴证券股份有限公司苏州石路证券营业部	18 278.98	17 751.54	297	78.06	1135	449.38	267		
306	招商证券股份有限公司东莞东城西路证券营业部	18 272.93	18 079.62	290	168.90	556	24.40	2300		
307	国泰君安证券股份有限公司福州华林路证券营业部	18 262.19	17 041.23	333	660.87	110	560.08	174		
308	财通证券有限责任公司杭州体育馆证券营业部	18 254.34	17 974.51	294	70.80	1231	209.03	623		
309	光大证券股份有限公司沈阳十一纬路证券营业部	18 213.06	17 694.19	300	102.83	885	416.04	294		
310	国联证券股份有限公司无锡人民东路证券营业部	18 196.32	16 958.31	337	209.17	439	1 028.84	64		
311	宏源证券股份有限公司杭州体育场路证券营业部	18 186.80	17 610.79	305	439.65	177	136.36	896		
312	中国中投证券有限责任公司南京中央路证券营业部	18 185.59	18 105.10	288	48.98	1614	31.51	2110		
313	国联证券股份有限公司无锡县前东街证券营业部	18 162.27	17 125.25	322	100.37	907	936.65	71		
314	中信证券股份有限公司武汉建设大道证券营业部	18 098.27	17 207.17	316	84.13	1060	806.97	92		
315	华泰证券股份有限公司南京中山北路证券营业部	18 035.67	17 706.07	299	127.06	728	202.53	643		
316	华宝证券有限责任公司舟山解放西路证券营业部	18 022.55	17 691.05	301	79.83	1114	251.68	515		
317	中国银河证券股份有限公司北京学院南路证券营业部	18 021.73	17 174.65	319	483.09	159	363.99	352		
318	兴业证券股份有限公司杭州清泰街证券营业部	17 998.18	17 057.30	331	675.80	106	265.08	487		
319	海通证券股份有限公司南京广州路证券营业部	17 982.88	17 718.41	298	221.67	413	42.80	1833		
320	齐鲁证券有限公司北京朝外大街证券营业部	17 960.46	17 645.98	302	147.32	639	167.16	774		
321	兴业证券股份有限公司深圳景田路证券营业部	17 889.04	17 393.58	310	216.72	423	278.75	468		
322	中原证券股份有限公司新乡人民路证券营业部	17 868.55	17 596.38	307	200.23	460	71.94	1392		
323	华福证券有限责任公司福州下藤路证券营业部	17 839.71	17 081.23	328	124.81	741	633.67	141		
324	广发证券股份有限公司上海西藏南路证券营业部	17 802.36	16 552.06	362	397.28	214	853.02	88		
325	长城证券有限责任公司杭州文华路证券营业部	17 765.19	17 308.93	314	183.58	514	272.69	473		
326	国金证券股份有限公司成都武成大街证券营业部	17 758.24	17 097.39	326	455.79	169	205.05	633		
327	平安证券有限责任公司广州体育东路证券营业部	17 751.98	16 649.54	356	939.65	69	162.78	787		
328	华西证券有限责任公司广州江海路证券营业部	17 746.81	17 362.23	313	292.50	307	92.08	1189		
329	华泰证券股份有限公司成都南一环路证券营业部	17 720.69	17 631.28	304	35.02	1971	54.39	1627		
330	申银万国证券股份有限公司上海嘉定证券营业部	17 680.92	15 182.12	453	2 231.91	32	266.89	483		
331	国泰君安证券股份有限公司昆明人民中路证券营业部	17 678.10	17 106.20	323	103.01	883	468.89	255		
332	西藏同信证券有限责任公司成都东大街证券营业部	17 656.13	17 105.50	324	460.44	168	90.20	1213		
333	中信证券股份有限公司上海沪闵路证券营业部	17 642.13	16 910.83	341	357.53	247	373.78	340		
334	华泰证券股份有限公司广州远景路证券营业部	17 623.21	17 104.47	325	195.94	469	322.80	400		
335	华泰证券股份有限公司武汉武珞路证券营业部	17 605.69	16 480.05	369	280.48	320	845.17	89		
336	国泰君安证券股份有限公司临海巾山中路证券营业部	17 590.03	17 540.34	308	44.43	1727	5.26	3296		
337	广发证券股份有限公司东莞虎门证券营业部	17 565.21	16 840.28	344	347.80	254	377.13	336		
338	华泰证券股份有限公司杭州庆春路证券营业部	17 483.13	17 382.22	311	53.98	1510	46.92	1759		
339	安信证券股份有限公司潮州城新西路证券营业部	17 479.25	17 011.08	334	69.68	1258	398.49	311		
340	方正证券股份有限公司郑州嵩山南路证券营业部	17 455.55	17 307.33	315	92.56	972	55.66	1615		
341	招商证券股份有限公司佛山季华五路证券营业部	17 410.71	16 955.64	338	387.26	223	67.81	1448		
342	申银万国证券股份有限公司上海余姚路证券营业部	17 408.01	13 994.50	527	2 865.68	22	547.83	188		
343	华福证券有限责任公司福清向高街证券营业部	17 407.20	16 350.29	379	697.67	101	359.24	355		
344	华林证券有限责任公司上海南京西路证券营业部	17 376.81	16 717.22	351	85.22	1046	574.36	167		
345	国泰君安证券股份有限公司深圳益田路证券营业部	17 376.25	16 960.36	336	325.56	271	90.34	1211		
346	光大证券股份有限公司广州中山二路证券营业部	17 366.48	14 567.72	490	2 771.20	24	27.55	2209		
347	西藏同信证券有限责任公司北京陶然亭路证券营业部	17 358.51	16 917.41	340	312.33	285	128.77	929		
348	中国中投证券有限责任公司北京安立路证券营业部	17 308.75	17 133.58	321	74.96	1169	100.21	1123		

(二)二○一一年证券营业部交易排名(续)

MEMBER BRANCH RANKING BY TRADING VALUE, 2011 (Continued)

百万元人民币, RMB Mil.

名次 Rank	营业部名称 Member Branches	总交易金额 Total Value	股票 Stocks 交易金额 Value	股票 Stocks 名次 Rank	基金 Funds 交易金额 Value	基金 Funds 名次 Rank	债券 Bonds 交易金额 Value	债券 Bonds 名次 Rank	权证 Warrants 交易金额 Value	权证 Warrants 名次 Rank
349	中信万通证券有限责任公司烟台南大街证券营业部	17 297.14	14 369.52	504	2 631.56	25	296.06	443		
350	光大证券股份有限公司宁波解放南路证券营业部	17 296.85	17 182.23	317	55.24	1482	59.38	1560		
351	信达证券股份有限公司上海四川北路证券营业部	17 286.59	16 644.11	358	204.23	453	438.24	276		
352	长江证券股份有限公司武汉武珞路证券营业部	17 276.83	16 595.79	360	169.08	553	511.95	218		
353	平安证券有限责任公司广州新港中路证券营业部	17 269.55	17 043.92	332	188.34	495	37.29	1941		
354	安信证券股份有限公司广州猎德大道证券营业部	17 259.79	16 873.69	342	133.41	705	252.69	511		
355	安信证券股份有限公司上海世纪大道中建大厦证券营业部	17 251.34	17 080.05	329	31.81	2084	139.49	881		
356	华福证券有限责任公司漳州延安北路证券营业部	17 225.86	16 833.94	345	281.26	318	110.65	1040		
357	华泰证券股份有限公司扬州文昌中路证券营业部	17 201.44	16 920.26	339	242.99	377	38.19	1924		
358	光大证券股份有限公司惠州下埔路证券营业部	17 193.04	17 062.14	330	85.63	1041	45.27	1793		
359	广发证券股份有限公司佛山岭南大道北证券营业部	17 188.08	16 644.12	357	193.03	481	350.93	366		
360	财通证券有限责任公司义乌工人西路证券营业部	17 125.80	17 084.84	327	39.80	1820	1.16	3910		
361	中信证券股份有限公司深圳深南中路中信大厦证券营业部	17 101.31	16 746.05	348	337.91	260	17.35	2563		
362	中信建投证券股份有限公司西安南大街证券营业部	17 091.57	16 853.05	343	168.42	560	70.11	1416		
363	长城证券有限责任公司深圳深南大道证券营业部	17 089.67	16 600.61	359	312.40	284	176.67	734		
364	海通证券股份有限公司天津长江道证券营业部	17 088.40	17 008.17	335	66.67	1291	13.55	2751		
365	中信建投证券股份有限公司成都南一环路证券营业部	17 084.41	15 487.12	432	59.24	1403	1 538.06	27		
366	中信建投证券股份有限公司成都马家花园证券营业部	17 059.93	16 536.79	365	155.17	605	367.97	344		
367	安信证券股份有限公司佛山顺德政通路证券营业部	17 041.54	16 781.22	347	153.09	618	107.23	1069		
368	中国银河证券股份有限公司北京望京西园证券营业部	17 024.20	16 671.55	353	151.13	626	201.52	647		
369	华西证券有限责任公司绵阳安昌路证券营业部	17 005.54	16 817.20	346	160.61	581	27.73	2202		
370	东海证券有限责任公司常州延陵中路证券营业部	16 943.64	16 195.05	387	430.86	186	317.72	408		
371	广州证券有限责任公司番禺富华西路证券营业部	16 934.31	16 434.00	373	148.58	635	351.73	365		
372	中信证券股份有限公司上海东方路证券营业部	16 931.85	16 386.00	377	343.26	257	202.59	642		
373	兴业证券股份有限公司三明列东街证券营业部	16 931.30	16 676.10	352	174.87	535	80.33	1300		
374	广发证券股份有限公司上海玉兰路证券营业部	16 923.87	15 917.79	403	198.68	462	807.41	91		
375	海通证券股份有限公司常州健身路证券营业部	16 901.09	16 743.39	349	53.04	1533	104.66	1091		
376	广发证券股份有限公司江门新会知政中路证券营业部	16 898.83	16 572.64	361	144.34	647	181.85	714		
377	中信建投证券股份有限公司武汉中北路证券营业部	16 883.06	16 400.20	375	239.28	385	243.57	541		
378	华泰证券股份有限公司南京汉中门大街证券营业部	16 843.70	16 287.88	382	415.74	199	140.09	875		
379	中国银河证券股份有限公司厦门美湖路证券营业部	16 822.71	16 549.43	363	92.90	969	180.38	718		
380	招商证券股份有限公司上海浦东大道证券营业部	16 821.98	16 205.33	386	306.41	291	310.25	420		
381	申银万国证券股份有限公司上海龙漕路证券营业部	16 811.72	15 571.10	424	584.36	129	656.27	125		
382	广发证券股份有限公司温州欧洲城证券营业部	16 806.13	16 670.22	354	101.52	896	34.38	2034		
383	财通证券有限责任公司杭州湖墅南路证券营业部	16 787.20	16 244.21	384	229.42	401	313.58	416		
384	中信金通证券有限责任公司台州市府大道证券营业部	16 766.08	16 717.65	350	33.39	2024	15.04	2664		
385	中信建投证券股份有限公司上海华灵路证券营业部	16 746.19	15 980.90	397	117.71	780	647.58	131		
386	国泰君安证券股份有限公司广州东风中路证券营业部	16 744.16	16 163.37	390	405.82	207	174.97	736		
387	广发证券股份有限公司惠州下埔路证券营业部	16 736.60	16 461.57	371	74.43	1178	200.60	652		
388	申银万国证券股份有限公司金华八一北街证券营业部	16 731.78	16 650.06	355	46.41	1682	35.32	2000		
389	中国银河证券股份有限公司南昌广场东路证券营业部	16 716.24	16 301.88	381	91.69	981	322.67	401		
390	广发证券股份有限公司北京阜成门南大街证券营业部	16 714.66	16 069.27	393	157.89	595	487.51	244		
391	中国中投证券有限责任公司深圳爱国路证券营业部	16 711.98	16 520.91	367	155.75	600	35.32	1999		
392	国信证券股份有限公司北京呼家楼北街证券营业部	16 677.34	16 267.88	383	329.36	267	80.11	1304		
393	华泰证券股份有限公司北京和平里证券营业部	16 663.11	16 513.53	368	112.93	809	36.65	1962		
394	广发证券股份有限公司南海天佑三路证券营业部	16 647.01	16 357.13	378	76.60	1151	213.28	610		
395	兴业证券股份有限公司上海天钥桥路证券营业部	16 646.45	15 582.01	422	314.40	283	750.04	100		
396	中信建投证券股份有限公司广州中山二路证券营业部	16 630.25	15 278.22	444	756.10	92	595.94	157		
397	齐鲁证券有限公司济南历山路证券营业部	16 609.88	16 477.13	370	93.15	967	39.60	1901		
398	海通证券股份有限公司嵊州西前街证券营业部	16 606.20	16 540.39	364	56.41	1453	9.40	2981		
399	光大证券股份有限公司深圳新园路证券营业部	16 598.33	16 432.23	374	159.77	588	6.33	3191		
400	安信证券股份有限公司上海世纪大道证券营业部	16 594.79	16 338.08	380	232.04	395	24.67	2292		
401	广发证券股份有限公司普宁流沙证券营业部	16 575.02	16 436.82	372	46.38	1683	91.81	1192		
402	光大证券股份有限公司佛山绿景路证券营业部	16 568.65	16 523.27	366	21.91	2507	23.46	2326		
403	中国银河证券股份有限公司丽水证券营业部	16 568.26	16 392.41	376	46.81	1673	129.04	926		
404	第一创业证券有限责任公司佛山季华四路证券营业部	16 558.68	16 187.02	389	119.60	763	252.06	514		
405	兴业证券股份有限公司福州五四路证券营业部	16 526.38	15 832.29	407	194.05	478	500.04	228		
406	中信建投证券股份有限公司济南经四路证券营业部	16 402.87	16 187.51	388	154.81	609	60.55	1540		

(二)二○一一年证券营业部交易排名(续)

MEMBER BRANCH RANKING BY TRADING VALUE, 2011 (Continued)

百万元人民币, RMB Mil.

名次 Rank	营业部名称 Member Branches	总交易金额 Total Value	股票 Stocks 交易金额 Value	股票 Stocks 名次 Rank	基金 Funds 交易金额 Value	基金 Funds 名次 Rank	债券 Bonds 交易金额 Value	债券 Bonds 名次 Rank	权证 Warrants 交易金额 Value	权证 Warrants 名次 Rank
407	申银万国证券股份有限公司桐乡和平路证券营业部	16 384.41	16 211.03	385	82.84	1078	90.54	1207		
408	中信建投证券股份有限公司广州黄埔东路证券营业部	16 320.16	16 126.04	392	76.68	1150	117.43	999		
409	宏源证券股份有限公司上海中山北一路证券营业部	16 305.21	15 689.91	418	260.12	352	355.17	361		
410	中信建投证券股份有限公司上海福山路证券营业部	16 283.41	14 436.91	500	136.06	691	1 710.44	19		
411	中国中投证券有限责任公司晋江迎宾路证券营业部	16 238.75	16 133.62	391	95.00	953	10.14	2942		
412	长江证券股份有限公司武汉友谊路证券营业部	16 225.95	15 854.19	405	69.75	1257	302.00	436		
413	兴业证券股份有限公司福州五一中路证券营业部	16 211.98	14 998.26	463	223.73	408	990.00	69		
414	西南证券股份有限公司北京北三环中路证券营业部	16 200.19	15 979.51	398	115.87	789	104.81	1086		
415	国泰君安证券股份有限公司成都建设路证券营业部	16 160.83	16 038.78	394	31.77	2085	90.27	1212		
416	中信万通证券有限责任公司青岛经济技术开发区井冈山路营业部	16 147.61	15 632.59	420	190.52	488	324.50	395		
417	安信证券股份有限公司阳江安宁路证券营业部	16 141.88	15 955.96	400	171.17	547	14.75	2680		
418	东兴证券股份有限公司北京复兴路证券营业部	16 113.71	15 954.95	401	110.31	829	48.45	1719		
419	申银万国证券股份有限公司上海斜土路证券营业部	16 080.54	14 477.37	498	122.11	753	1 481.05	30		
420	齐鲁证券有限公司临沂通达路证券营业部	16 075.72	15 987.66	396	36.48	1918	51.58	1667		
421	光大证券股份有限公司福州湖东路证券营业部	16 066.99	15 033.07	459	491.46	157	542.46	194		
422	申银万国证券股份有限公司上海松江证券营业部	16 041.48	15 966.06	399	44.91	1711	30.50	2131		
423	国信证券股份有限公司长沙五一大道营业部	16 037.28	15 701.76	415	99.18	915	236.34	561		
424	中信证券股份有限公司苏州中新路证券营业部	16 035.27	15 715.54	413	87.06	1025	232.66	575		
425	中信建投证券股份有限公司上海控江路证券营业部	16 033.75	14 645.26	483	72.81	1202	1 315.68	42		
426	华龙证券有限责任公司上海中山北二路证券营业部	16 025.32	15 921.42	402	14.58	2923	89.32	1221		
427	齐鲁证券有限公司杭州求是路证券营业部	16 005.11	15 419.25	435	424.90	190	160.97	795		
428	湘财证券有限责任公司上海金沙江路证券营业部	15 987.94	15 593.05	421	321.16	276	73.73	1368		
429	浙商证券有限责任公司温州温迪路证券营业部	15 987.22	15 848.36	406	137.10	684	1.76	3778		
430	长江证券股份有限公司北京百万庄大街证券营业部	15 983.84	13 646.20	551	143.12	653	2 194.52	12		
431	安信证券股份有限公司揭阳晓翠路证券营业部	15 980.00	15 822.49	408	86.34	1031	71.17	1404		
432	华西证券有限责任公司成都东一环路证券营业部	15 972.85	15 859.20	404	70.19	1251	43.46	1819		
433	广发证券股份有限公司西安金花北路证券营业部	15 964.90	15 696.27	416	65.63	1313	202.99	638		
434	方正证券股份有限公司杭州保叔路证券营业部	15 951.46	15 574.92	423	176.77	531	199.76	655		
435	华泰证券股份有限公司广州环市东路证券营业部	15 941.80	15 706.72	414	158.34	593	76.74	1336		
436	联讯证券有限责任公司惠州演达大道证券营业部	15 934.48	15 815.89	409	74.04	1184	44.55	1805		
437	光大证券股份有限公司北京月坛北街证券营业部	15 903.78	15 740.51	412	136.71	686	26.56	2229		
438	国泰君安证券股份有限公司福州杨桥东路证券营业部	15 871.24	15 350.32	439	300.89	297	220.03	595		
439	申银万国证券股份有限公司宁波甬江大道证券营业部	15 862.11	15 507.81	429	121.03	758	233.27	572		
440	中国银河证券股份有限公司长沙芙蓉路证券营业部	15 844.47	15 568.70	426	79.73	1115	196.04	664		
441	国泰君安证券股份有限公司上海天山路证券营业部	15 842.30	14 741.40	479	667.70	107	433.19	281		
442	中信金通证券有限责任公司绍兴解放南路证券营业部	15 835.51	15 769.06	411	21.15	2549	45.30	1792		
443	中国银河证券股份有限公司广州天河北路证券营业部	15 803.67	15 413.21	436	196.85	466	193.61	680		
444	申银万国证券股份有限公司上海上中西路证券营业部	15 797.38	15 240.47	445	151.85	621	405.06	300		
445	广发证券股份有限公司苏州干将东路证券营业部	15 796.68	15 293.01	443	118.07	775	385.61	326		
446	东海证券有限责任公司洛阳周山路证券营业部	15 796.15	15 693.91	417	58.36	1418	43.88	1814		
447	山西证券股份有限公司太原迎泽大街证券营业部	15 711.96	15 633.09	419	44.24	1733	34.63	2026		
448	西藏同信证券有限责任公司杭州天目山路证券营业部	15 699.27	15 570.60	425	109.75	834	18.92	2488		
449	华泰证券股份有限公司镇江长江路证券营业部	15 693.01	15 502.16	430	83.49	1073	107.36	1067		
450	华林证券有限责任公司鹤山东升路证券营业部	15 634.60	15 537.27	427	61.46	1361	35.88	1983		
451	民生证券有限责任公司郑州郑汴路证券营业部	15 627.50	15 488.82	431	49.94	1589	88.74	1223		
452	安信证券股份有限公司广州体育西路证券营业部	15 626.16	15 321.62	440	86.30	1033	218.25	600		
453	华泰证券股份有限公司深圳益田路证券营业部	15 611.36	14 717.38	481	856.94	74	37.05	1951		
454	齐鲁证券有限公司慈溪天九街证券营业部	15 609.55	15 536.05	428	41.39	1790	32.12	2089		
455	海通证券股份有限公司深圳分公司红岭南路证券营业部	15 600.02	14 945.17	469	630.17	114	24.68	2291		
456	中国银河证券股份有限公司杭州体育场路证券营业部	15 577.68	15 171.61	455	217.42	420	188.65	690		
457	光大证券股份有限公司镇海城关证券营业部	15 560.27	15 234.84	447	76.99	1146	248.45	527		
458	国元证券股份有限公司广州江南大道中路证券营业部	15 549.33	15 404.62	437	125.71	736	19.00	2485		
459	国泰君安证券股份有限公司衡阳雁城路证券营业部	15 515.67	15 463.44	433	40.87	1799	11.37	2874		
460	民生证券有限责任公司郑州桐柏路证券营业部	15 507.94	15 447.05	434	42.04	1774	18.84	2494		
461	东莞证券有限责任公司东莞常平证券营业部	15 504.24	15 221.41	450	70.53	1239	212.29	613		
462	中信建投证券股份有限公司石家庄市裕华东路证券营业部	15 493.40	15 014.38	461	350.14	252	128.87	928		
463	华宝证券有限责任公司上海西藏中路证券营业部	15 492.49	14 372.15	503	719.16	95	401.19	307		
464	东北证券股份有限公司江阴朝阳路证券营业部	15 433.52	15 232.29	448	61.15	1366	140.07	877		

(二)二○一一年证券营业部交易排名(续)

MEMBER BRANCH RANKING BY TRADING VALUE, 2011 (Continued)

百万元人民币, RMB Mil.

名次 Rank	营业部名称 Member Branches	总交易金额 Total Value	股票 Stocks 交易金额 Value	股票 Stocks 名次 Rank	基金 Funds 交易金额 Value	基金 Funds 名次 Rank	债券 Bonds 交易金额 Value	债券 Bonds 名次 Rank	权证 Warrants 交易金额 Value	权证 Warrants 名次 Rank
465	东海证券有限责任公司洛阳凯旋西路证券营业部	15 426.41	15 306.79	441	43.52	1744	76.10	1343		
466	申银万国证券股份有限公司上海南汇证券营业部	15 425.35	15 301.89	442	48.77	1627	74.69	1359		
467	中信建投证券股份有限公司福清一拂路证券营业部	15 381.20	14 107.03	518	184.51	510	1 089.66	58		
468	中国中投证券有限责任公司常州晋陵中路证券营业部	15 373.99	14 964.97	468	88.86	1013	320.16	404		
469	中信建投证券股份有限公司常州邮电路证券营业部	15 349.60	14 844.81	474	289.00	310	215.79	607		
470	长城证券有限责任公司深圳福华三路证券营业部	15 345.29	15 029.29	460	232.17	394	83.84	1265		
471	海通证券股份有限公司蚌埠中荣街证券营业部	15 324.38	15 205.32	451	105.96	863	13.09	2772		
472	国泰君安证券股份有限公司成都顺城大街证券营业部	15 323.34	15 134.65	456	83.68	1070	105.01	1085		
473	招商证券股份有限公司哈尔滨长江路证券营业部	15 315.07	14 986.10	465	246.55	371	82.42	1278		
474	华林证券有限责任公司长沙五一大道证券营业部	15 311.08	15 194.55	452	92.04	978	24.50	2297		
475	申银万国证券股份有限公司广州天河北路证券营业部	15 309.15	12 274.05	689	2 966.33	21	68.77	1435		
476	广发证券股份有限公司厦门湖滨南路证券营业部	15 295.99	15 000.13	462	86.80	1026	209.06	622		
477	兴业证券股份有限公司上海梅花路证券营业部	15 293.07	14 771.03	478	217.29	422	304.74	430		
478	东兴证券股份有限公司三明列东街证券营业部	15 281.22	15 181.95	454	66.62	1292	32.65	2074		
479	北京高华证券有限责任公司北京金融大街证券营业部	15 266.02	15 236.30	446	21.69	2523	8.03	3059		
480	世纪证券有限责任公司南昌八一大道证券营业部	15 258.97	15 042.27	458	31.53	2099	185.16	701		
481	中国中投证券有限责任公司广州中山六路证券营业部	15 232.12	14 942.00	470	193.41	480	96.71	1148		
482	中信金通证券有限责任公司宁波中山东路证券营业部	15 172.76	14 968.49	467	86.00	1037	118.28	994		
483	安信证券股份有限公司佛山北口证券营业部	15 160.06	14 897.03	472	71.27	1227	191.77	686		
484	华泰证券股份有限公司上海共和新路证券营业部	15 155.00	14 499.65	496	130.13	715	525.21	204		
485	东莞证券有限责任公司东莞厚街证券营业部	15 148.60	14 978.88	466	73.14	1198	96.59	1149		
486	申银万国证券股份有限公司北京安定路证券营业部	15 137.45	11 909.99	729	3 059.26	20	168.21	765		
487	中国银河证券股份有限公司厦门嘉禾路证券营业部	15 137.39	14 787.22	477	204.65	451	145.52	857		
488	南京证券有限责任公司南京新华路证券营业部	15 114.08	14 995.03	464	68.37	1271	50.67	1686		
489	国泰君安证券股份有限公司顺德大良证券营业部	15 113.31	14 457.82	499	298.77	300	356.72	359		
490	东北证券股份有限公司长春西安大路证券营业部	15 105.97	15 063.05	457	33.59	2017	9.32	2989		
491	中银国际证券有限责任公司郑州农业路证券营业部	15 071.28	14 916.22	471	129.38	722	25.68	2260		
492	国泰君安证券股份有限公司上海延平路证券营业部	15 066.07	13 234.97	593	821.35	80	1 009.75	68		
493	中信证券股份有限公司上海溧阳路证券营业部	15 046.11	14 585.53	487	66.06	1305	394.52	316		
494	安信证券股份有限公司广州中山六路证券营业部	15 034.50	14 866.37	473	139.16	670	28.97	2171		
495	国都证券有限责任公司上海华山路证券营业部	15 001.70	14 356.06	508	137.36	681	508.27	223		
496	华泰证券股份有限公司南通人民中路证券营业部	14 993.29	14 624.24	485	103.17	879	265.88	485		
497	齐鲁证券有限公司聊城柳园南路证券营业部	14 963.43	14 819.95	475	101.36	897	42.12	1848		
498	中信建投证券股份有限公司北京马家堡西路证券营业部	14 927.27	13 854.68	537	542.74	141	529.86	203		
499	第一创业证券有限责任公司佛山同济路证券营业部	14 924.96	14 803.91	476	66.31	1301	54.74	1626		
500	申银万国证券股份有限公司上海青浦证券营业部	14 924.35	14 583.40	488	73.16	1197	267.80	480		
501	国信证券股份有限公司天津湘江道证券营业部	14 906.87	14 639.73	484	163.85	574	103.29	1096		
502	海通证券股份有限公司深圳分公司红岭中路证券营业部	14 898.30	14 669.65	482	144.25	648	84.39	1255		
503	招商证券股份有限公司长沙芙蓉中路证券营业部	14 887.61	13 364.28	582	1 507.20	51	16.14	2615		
504	中信万通证券有限责任公司青岛东海西路证券营业部	14 873.47	14 512.39	494	330.26	265	30.82	2123		
505	西南证券股份有限公司重庆建新北路证券营业部	14 851.92	14 738.50	480	49.95	1588	63.46	1498		
506	广发证券股份有限公司杭州凤起路证券营业部	14 830.65	14 515.97	492	93.63	964	221.05	594		
507	国泰君安证券股份有限公司临沂沂蒙路证券营业部	14 829.60	13 747.15	546	1 060.00	62	22.45	2359		
508	光大证券股份有限公司宁波北仑新口证券营业部	14 812.55	14 600.59	486	127.12	727	84.84	1250		
509	东海证券有限责任公司常州博爱路证券营业部	14 808.19	14 569.57	489	44.36	1729	194.26	676		
510	中国中投证券有限责任公司广州体育东路证券营业部	14 794.27	14 378.63	502	396.63	215	19.02	2484		
511	华泰证券股份有限公司上海瑞金一路证券营业部	14 794.09	13 877.71	535	277.33	323	639.04	138		
512	华泰证券股份有限公司常州东横街证券营业部	14 778.38	13 245.31	592	58.17	1423	1 474.89	31		
513	浙商证券有限责任公司临海崇和路证券营业部	14 735.06	14 512.53	493	208.43	441	14.10	2717		
514	中国中投证券有限责任公司北京朝阳路证券营业部	14 725.82	14 285.96	512	222.08	411	217.77	603		
515	兴业证券股份有限公司西安朱雀大街证券营业部	14 721.39	14 523.43	491	94.94	954	103.03	1099		
516	国元证券股份有限公司上海虹桥路证券营业部	14 714.58	12 807.75	628	1 778.66	42	128.16	932		
517	国泰君安证券股份有限公司上海陆家嘴东路证券营业部	14 713.84	14 209.05	513	436.22	181	68.57	1440		
518	国联证券股份有限公司无锡湖滨路证券营业部	14 709.56	12 546.28	659	97.93	930	2 065.36	14		
519	中信证券股份有限公司大连星海广场证券营业部	14 699.25	13 009.70	612	245.88	372	1 443.68	33		
520	安信证券股份有限公司上海陆家浜路证券营业部	14 651.26	14 317.42	511	83.60	1071	250.24	519		
521	东兴证券股份有限公司漳州新华北路证券营业部	14 583.07	14 368.61	505	107.46	852	107.01	1072		
522	华西证券有限责任公司宜宾抗建路证券营业部	14 567.01	14 499.92	495	30.88	2121	36.21	1972		

(二)二○一一年证券营业部交易排名(续)

MEMBER BRANCH RANKING BY TRADING VALUE, 2011 (Continued)

百万元人民币, RMB Mil.

名次 Rank	营业部名称 Member Branches	总交易金额 Total Value	股票 Stocks 交易金额 Value	股票 Stocks 名次 Rank	基金 Funds 交易金额 Value	基金 Funds 名次 Rank	债券 Bonds 交易金额 Value	债券 Bonds 名次 Rank	权证 Warrants 交易金额 Value	权证 Warrants 名次 Rank
523	浙商证券有限责任公司杭州玉古路证券营业部	14 537.12	14 353.21	509	119.09	769	64.83	1478		
524	浙商证券有限责任公司衢州下街证券营业部	14 523.10	14 480.61	497	30.95	2120	11.54	2866		
525	中信证券股份有限公司西安科技路证券营业部	14 484.12	13 509.21	571	796.37	84	178.54	726		
526	海通证券股份有限公司南通人民中路证券营业部	14 453.53	14 323.01	510	91.55	983	38.97	1910		
527	宏源证券股份有限公司盐城大庆中路证券营业部	14 450.99	14 401.92	501	34.64	1980	14.42	2702		
528	光大证券股份有限公司象山丹城步北路证券营业部	14 440.33	14 363.81	507	22.22	2493	54.30	1632		
529	广发证券股份有限公司汕头海滨路证券营业部	14 439.81	14 067.23	522	124.22	744	248.35	528		
530	日信证券有限责任公司北京新街口北大街证券营业部	14 437.39	13 594.05	560	194.31	476	649.04	129		
531	华泰证券股份有限公司上海康定路证券营业部	14 416.94	12 785.41	631	113.19	808	1 518.34	28		
532	国信证券股份有限公司佛山顺德大良证券营业部	14 415.54	14 048.95	524	324.20	273	42.39	1839		
533	海通证券股份有限公司淄博通济街证券营业部	14 407.80	14 366.51	506	37.84	1879	3.46	3495		
534	申银万国证券股份有限公司上海云台路证券营业部	14 403.73	13 611.25	558	239.89	384	552.59	181		
535	中信建投证券股份有限公司苏州工业园区星海街证券营业部	14 399.44	14 066.62	523	30.04	2153	302.78	435		
536	广发证券股份有限公司广州农林下路证券营业部	14 393.65	13 627.65	553	467.66	165	298.35	440		
537	恒泰证券股份有限公司上海博山东路证券营业部	14 393.12	13 679.47	550	139.61	667	574.03	168		
538	海通证券股份有限公司南京常府街证券营业部	14 349.34	13 797.99	541	216.21	425	335.14	381		
539	齐鲁证券有限公司厦门厦禾路证券营业部	14 325.72	13 984.27	529	153.70	614	187.75	693		
540	中国银河证券股份有限公司北京朝阳门北大街证券营业部	14 323.42	14 188.77	515	93.90	962	40.76	1876		
541	中信金通证券有限责任公司绍兴万商路证券营业部	14 308.52	14 204.47	514	50.86	1569	53.20	1648		
542	海通证券股份有限公司常熟海虞北路证券营业部	14 284.70	14 097.29	520	60.09	1387	127.32	939		
543	兴业证券股份有限公司南平滨江中路证券营业部	14 280.49	13 718.69	547	491.77	155	70.03	1417		
544	国信证券股份有限公司烟台南大街证券营业部	14 264.95	14 176.14	517	56.50	1450	32.31	2085		
545	广发证券股份有限公司深圳民田路证券营业部	14 251.77	14 179.82	516	47.69	1656	24.27	2302		
546	齐鲁证券有限公司上海建国中路证券营业部	14 247.48	13 613.99	555	383.82	227	249.68	521		
547	方正证券股份有限公司杭州延安路证券营业部	14 208.00	14 104.11	519	31.24	2108	72.65	1380		
548	光大证券股份有限公司宁波中山西路证券营业部	14 200.18	13 972.47	530	155.03	608	72.69	1378		
549	长江证券股份有限公司北京新源里证券营业部	14 182.78	13 994.29	528	71.98	1216	116.51	1005		
550	国泰君安证券股份有限公司厦门嘉禾路证券营业部	14 174.67	14 002.08	526	112.21	813	60.38	1544		
551	海通证券股份有限公司上海玉田支路证券营业部	14 169.24	13 289.19	587	118.79	772	761.26	98		
552	湘财证券有限责任公司岳阳五里牌证券营业部	14 163.65	14 083.57	521	14.15	2951	65.93	1465		
553	安信证券股份有限公司梅州兴宁证券营业部	14 117.45	13 829.52	539	263.71	346	24.22	2305		
554	申银万国证券股份有限公司上海中山北路证券营业部	14 090.93	13 421.95	579	277.18	324	391.80	319		
555	中国银河证券股份有限公司福州中山路证券营业部	14 077.26	13 317.97	586	249.17	369	510.13	221		
556	光大证券股份有限公司丹阳中新路证券营业部	14 076.61	13 958.44	532	66.98	1288	51.19	1678		
557	中国银河证券股份有限公司德清证券营业部	14 076.57	14 015.66	525	42.87	1758	18.04	2525		
558	招商证券股份有限公司深圳布吉罗岗路证券营业部	14 074.17	13 962.37	531	107.24	854	4.56	3357		
559	安信证券股份有限公司佛山乐从证券营业部	14 070.06	13 787.60	542	215.29	429	67.17	1456		
560	华泰证券股份有限公司郑州经三路证券营业部	14 064.78	12 010.19	718	1 985.02	39	69.57	1425		
561	申银万国证券股份有限公司上海奉贤证券营业部	14 064.77	13 565.06	565	436.63	180	63.08	1503		
562	中信建投证券股份有限公司上海营口路证券营业部	14 029.06	13 246.35	591	70.29	1246	712.43	107		
563	中信金通证券有限责任公司杭州庆春路证券营业部	14 013.35	13 899.15	534	55.65	1471	58.54	1575		
564	华泰证券股份有限公司北京中关村南大街证券营业部	14 006.97	13 838.77	538	102.99	884	65.21	1473		
565	国泰君安证券股份有限公司深圳笋岗路证券营业部	14 001.94	13 955.02	533	34.68	1978	12.23	2821		
566	华西证券有限责任公司成都陕西街证券营业部	14 001.63	13 859.10	536	129.60	719	12.93	2779		
567	光大证券股份有限公司广州解放北路证券营业部	13 972.86	13 827.61	540	113.59	804	31.66	2103		
568	东海证券有限责任公司常州劳动西路证券营业部	13 944.57	13 526.73	568	70.50	1241	347.34	369		
569	安信证券股份有限公司佛山南海证券营业部	13 922.00	13 611.38	557	152.33	620	158.29	803		
570	中国中投证券有限责任公司成都人民北路证券营业部	13 920.77	13 764.28	544	49.21	1606	107.28	1068		
571	广发证券股份有限公司江门天宁路证券营业部	13 920.15	13 219.76	596	93.90	961	606.50	152		
572	广发证券股份有限公司韶关解放路证券营业部	13 891.52	13 747.75	545	77.70	1139	66.08	1463		
573	中国中投证券有限责任公司福州八一七中路证券营业部	13 870.36	12 761.87	634	1 068.17	61	40.31	1885		
574	中原证券股份有限公司郑州桐柏路证券营业部	13 861.36	13 773.71	543	36.31	1924	51.34	1675		
575	国泰君安证券股份有限公司北京方庄路证券营业部	13 841.90	13 575.42	562	111.72	818	154.76	815		
576	中信金通证券有限责任公司嘉兴吉杨路证券营业部	13 840.88	13 695.81	549	87.32	1024	57.75	1586		
577	招商证券股份有限公司深圳蛇口工业七路证券营业部	13 838.81	13 645.13	552	58.40	1416	135.28	901		
578	东兴证券股份有限公司福州斗西路证券营业部	13 836.53	13 532.07	566	170.27	551	134.19	906		
579	申银万国证券股份有限公司上海新昌路证券营业部	13 807.58	12 888.08	624	274.40	331	645.10	133		
580	国信证券股份有限公司大连和平广场证券营业部	13 793.54	13 569.87	564	131.46	711	92.21	1186		

(二)二○一一年证券营业部交易排名(续)

MEMBER BRANCH RANKING BY TRADING VALUE, 2011 (Continued)

百万元人民币, RMB Mil.

名次 Rank	营业部名称 Member Branches	总交易金额 Total Value	股票 Stocks 交易金额 Value	股票 Stocks 名次 Rank	基金 Funds 交易金额 Value	基金 Funds 名次 Rank	债券 Bonds 交易金额 Value	债券 Bonds 名次 Rank	权证 Warrants 交易金额 Value	权证 Warrants 名次 Rank
581	申银万国证券股份有限公司厦门厦禾路证券营业部	13 782.05	13 443.13	576	250.38	367	88.54	1227		
582	中国中投证券有限责任公司深圳人民北路证券营业部	13 777.64	13 695.94	548	67.60	1278	14.10	2718		
583	财富证券有限责任公司温州车站大道证券营业部	13 762.49	13 437.17	578	323.97	274	1.35	3867		
584	长城证券有限责任公司北京望京西路证券营业部	13 756.01	13 501.26	572	190.39	489	64.36	1485		
585	湘财证券有限责任公司福州五四路证券营业部	13 737.23	13 230.46	594	356.67	248	150.11	836		
586	中银国际证券有限责任公司杭州庆春路证券营业部	13 734.28	13 576.43	561	101.54	895	56.31	1608		
587	万联证券有限责任公司广州广园证券营业部	13 730.57	13 570.85	563	61.11	1367	98.60	1135		
588	中信金通证券有限责任公司海盐河滨西路证券营业部	13 715.50	13 527.33	567	167.66	562	20.50	2428		
589	华泰证券股份有限公司沈阳大西路证券营业部	13 706.40	13 453.58	575	155.16	606	97.66	1145		
590	国元证券股份有限公司杭州密渡桥路证券营业部	13 695.31	13 599.56	559	71.59	1225	24.16	2308		
591	中信证券股份有限公司北京张自忠路证券营业部	13 692.41	12 955.44	617	154.14	612	582.83	162		
592	财达证券有限责任公司佳木斯西林路证券营业部	13 683.90	13 617.24	554	34.64	1982	32.02	2091		
593	中航证券有限公司深圳春风路证券营业部	13 665.96	13 514.38	570	149.78	629	1.81	3763		
594	海通证券股份有限公司宁波解放北路证券营业部	13 657.77	13 440.79	577	188.43	494	28.56	2178		
595	联讯证券有限责任公司惠州下埔路证券营业部	13 657.19	13 517.36	569	55.14	1486	84.69	1251		
596	中国银河证券股份有限公司佛山市顺德大良证券营业部	13 651.67	13 249.87	590	216.63	424	185.17	700		
597	长江证券股份有限公司上海天钥桥路证券营业部	13 630.26	12 634.37	649	98.32	924	897.57	76		
598	兴业证券股份有限公司成都航空路证券营业部	13 629.46	13 395.35	580	67.70	1276	166.42	777		
599	长江证券股份有限公司上海汉口路证券营业部	13 627.32	12 692.04	642	284.82	314	650.46	128		
600	招商证券股份有限公司济南泉城路证券营业部	13 625.34	13 227.77	595	304.85	295	92.72	1180		
601	国金证券股份有限公司上海遵义路证券营业部	13 617.34	13 189.10	600	88.36	1018	339.87	374		
602	中国中投证券有限责任公司郑州建设路证券营业部	13 589.79	13 462.10	574	81.73	1091	45.96	1782		
603	财通证券有限责任公司永康九铃东路证券营业部	13 547.77	13 483.90	573	33.83	2012	30.04	2141		
604	中信证券股份有限公司天津友谊路证券营业部	13 536.18	13 287.86	588	86.61	1028	161.72	791		
605	齐鲁证券有限公司济南经十路证券营业部	13 523.35	11 813.89	746	1 652.45	45	57.01	1598		
606	中银国际证券有限责任公司大连黄河路证券营业部	13 514.90	12 546.50	658	784.79	87	183.61	705		
607	齐鲁证券有限公司青岛香港中路民航大厦证券营业部	13 495.47	8 150.86	1431	5 307.58	9	37.03	1952		
608	湘财证券有限责任公司北京首体南路证券营业部	13 462.02	12 890.23	622	538.92	143	32.86	2069		
609	国都证券有限责任公司北京工体北路证券营业部	13 442.96	11 219.29	833	187.30	497	2 036.37	16		
610	申银万国证券股份有限公司嘉兴禾兴北路证券营业部	13 433.54	13 341.89	583	55.39	1478	36.26	1971		
611	方正证券股份有限公司邵阳邵水西路证券营业部	13 423.96	13 328.26	584	71.96	1218	23.75	2316		
612	海通证券股份有限公司芜湖文化路证券营业部	13 422.90	13 380.13	581	17.40	2752	25.38	2271		
613	国泰君安证券股份有限公司南昌站前路证券营业部	13 421.87	13 042.53	611	75.70	1161	303.64	433		
614	中国银河证券股份有限公司杭州新塘路证券营业部	13 410.86	13 281.61	589	23.50	2421	105.75	1080		
615	中国中投证券有限责任公司深圳深南大道证券营业部	13 406.61	13 321.92	585	57.85	1431	26.84	2224		
616	华泰证券股份有限公司上海黄河路证券营业部	13 405.92	12 646.06	648	125.27	740	634.59	140		
617	华泰证券股份有限公司南京中华路证券营业部	13 388.71	13 199.48	598	46.81	1675	142.42	868		
618	国泰君安证券股份有限公司广州人民中路证券营业部	13 363.14	13 043.00	610	136.58	687	183.56	706		
619	中信建投证券股份有限公司济南泺源大街证券营业部	13 331.79	13 148.73	602	76.69	1149	106.37	1076		
620	广发证券股份有限公司中山小榄营业部	13 311.77	13 201.86	597	65.99	1307	43.92	1813		
621	方正证券股份有限公司长沙留芳岭证券营业部	13 311.46	13 191.74	599	59.88	1391	59.84	1554		
622	招商证券股份有限公司深圳科技园高新南一道证券营业部	13 296.08	13 077.23	606	96.25	945	122.60	963		
623	平安证券有限责任公司上海常熟路证券营业部	13 292.69	13 001.37	613	96.12	947	195.20	670		
624	长城证券有限责任公司广州天河北路证券营业部	13 290.49	12 986.66	614	260.07	353	43.77	1815		
625	华创证券有限责任公司贵阳北京路证券营业部	13 288.70	13 106.82	604	57.81	1434	124.07	954		
626	东莞证券有限责任公司东莞石龙证券营业部	13 280.30	12 934.34	621	98.28	925	247.68	530		
627	光大证券股份有限公司宁波灵桥路证券营业部	13 278.26	13 047.87	609	83.24	1077	147.15	848		
628	东兴证券股份有限公司福州杨桥中路证券营业部	13 259.86	12 626.06	651	135.07	696	498.72	231		
629	兴业证券股份有限公司福州树汤路证券营业部	13 251.25	9 814.33	1062	3 335.08	18	101.83	1108		
630	光大证券股份有限公司宁波彩虹南路证券营业部	13 248.96	13 114.97	603	77.41	1143	56.58	1605		
631	财富证券有限责任公司长沙韶山中路证券营业部	13 240.41	13 178.37	601	51.26	1561	10.77	2904		
632	长江证券股份有限公司惠州下埔路证券营业部	13 237.01	12 946.44	618	231.69	396	58.88	1569		
633	中信建投证券股份有限公司南京珠江路证券营业部	13 231.14	12 861.80	627	250.04	368	119.30	987		
634	广发证券股份有限公司北京广安门内大街证券营业部	13 196.56	12 876.08	626	78.49	1129	241.99	548		
635	中航证券有限公司郑州中原东路证券营业部	13 174.50	13 065.93	607	92.28	973	16.29	2603		
636	光大证券股份有限公司奉化南山路证券营业部	13 170.50	13 094.10	605	73.10	1199	3.30	3512		
637	国海证券股份有限公司玉林人民东路证券营业部	13 165.99	13 052.77	608	57.77	1436	55.45	1619		
638	国都证券有限责任公司北京阜外大街证券营业部	13 138.30	12 967.87	616	80.88	1098	89.55	1219		

(二)二○一一年证券营业部交易排名(续)

MEMBER BRANCH RANKING BY TRADING VALUE, 2011 (Continued)

百万元人民币, RMB Mil.

名次 Rank	营业部名称 Member Branches	总交易金额 Total Value	股票 Stocks 交易金额 Value	股票 Stocks 名次 Rank	基金 Funds 交易金额 Value	基金 Funds 名次 Rank	债券 Bonds 交易金额 Value	债券 Bonds 名次 Rank	权证 Warrants 交易金额 Value	权证 Warrants 名次 Rank
639	国泰君安证券股份有限公司上海宜山路第二证券营业部	13 132.41	12 484.72	667	168.81	558	478.88	250		
640	华泰证券股份有限公司广州东风西路证券营业部	13 119.04	12 687.79	643	119.67	762	311.58	419		
641	财通证券有限责任公司杭州环城西路证券营业部	13 115.71	12 981.22	615	75.81	1159	58.68	1572		
642	中银国际证券有限责任公司重庆江北证券营业部	13 096.68	12 946.40	619	78.19	1134	72.09	1390		
643	国泰君安证券股份有限公司北京金融街证券营业部	13 049.98	12 781.56	632	177.05	530	91.37	1197		
644	中国银河证券股份有限公司北京和平里证券营业部	13 045.24	12 598.47	654	251.85	362	194.92	673		
645	中信万通证券有限公司临沂沂蒙路证券营业部	13 035.53	12 600.23	653	434.17	183	1.13	3920		
646	国泰君安证券股份有限公司汕头金砂路证券营业部	13 020.29	12 683.91	644	177.11	529	159.27	801		
647	华创证券有限责任公司贵阳中华北路证券营业部	13 003.51	12 133.91	706	98.35	921	771.25	97		
648	厦门证券有限公司厦门湖滨西路证券营业部	12 982.85	12 799.54	629	67.40	1284	115.90	1007		
649	华西证券有限责任公司成都西玉龙街证券营业部	12 970.56	12 877.48	625	37.76	1882	55.31	1621		
650	海通证券股份有限公司上海乳山路证券营业部	12 970.24	12 754.66	636	43.77	1738	171.80	749		
651	财达证券有限责任公司沧州广场街证券营业部	12 970.15	12 419.35	675	378.94	233	171.87	747		
652	广发证券股份有限公司广州洛溪新城证券营业部	12 968.95	12 586.54	655	76.96	1147	305.45	429		
653	东海证券有限责任公司溧阳南大街证券营业部	12 960.48	12 944.75	620	13.73	2982	2.00	3731		
654	新时代证券有限责任公司信阳北京大街证券营业部	12 948.19	12 889.50	623	58.14	1425	0.55	4103		
655	国都证券有限责任公司北京北三环中路证券营业部	12 923.57	12 412.85	676	282.37	316	228.35	580		
656	兴业证券股份有限公司福州五一南路证券营业部	12 920.90	12 420.57	674	141.33	660	359.00	356		
657	东吴证券股份有限公司苏州胥江路证券营业部	12 919.67	12 671.27	647	38.10	1870	210.30	619		
658	中信证券股份有限公司上海石化证券营业部	12 910.27	12 243.28	697	549.98	140	117.01	1001		
659	方正证券股份有限公司北京阜外大街证券营业部	12 909.28	12 703.96	640	84.53	1054	120.78	979		
660	德邦证券有限责任公司上海志丹路证券营业部	12 905.20	12 458.47	672	47.80	1651	398.93	309		
661	国泰君安证券股份有限公司常州广化街证券营业部	12 893.70	12 724.31	639	49.73	1593	119.67	986		
662	招商证券股份有限公司北京北太平庄路证券营业部	12 890.42	12 759.00	635	71.97	1217	59.45	1558		
663	广发证券股份有限公司上海吴兴路证券营业部	12 888.49	11 814.01	745	58.10	1426	1 016.38	67		
664	东方证券股份有限公司杭州体育场路证券营业部	12 859.67	11 456.35	800	14.19	2948	1 389.12	36		
665	财通证券有限责任公司杭州西大街证券营业部	12 858.37	12 729.29	638	102.68	887	26.40	2234		
666	华泰证券股份有限公司无锡永乐路证券营业部	12 855.46	12 151.62	704	116.42	787	587.42	160		
667	国泰君安证券股份有限公司合肥长江西路证券营业部	12 846.72	12 603.07	652	172.48	543	71.16	1405		
668	方正证券股份有限公司益阳长益路证券营业部	12 843.85	12 789.59	630	46.37	1684	7.89	3070		
669	中原证券股份有限公司安阳红旗路证券营业部	12 842.62	12 769.49	633	60.74	1373	12.39	2811		
670	招商证券股份有限公司桂林中山中路证券营业部	12 842.53	12 697.22	641	89.01	1011	56.29	1609		
671	长城证券有限责任公司北京阜成门北大街证券营业部	12 833.75	12 468.98	668	222.29	410	142.47	867		
672	长江证券股份有限公司武汉友谊大道证券营业部	12 832.01	11 895.99	731	641.78	112	294.23	446		
673	华泰证券股份有限公司宜昌隆康路证券营业部	12 830.49	12 574.05	656	89.47	1006	166.96	775		
674	广发证券股份有限公司中山市中山四路证券营业部	12 826.98	12 240.02	698	320.88	277	266.08	484		
675	安信证券股份有限公司河源兴源路证券营业部	12 820.53	12 736.88	637	43.82	1737	39.84	1891		
676	招商证券股份有限公司深圳深南大道车公庙证券营业部	12 807.60	12 462.65	670	191.92	486	153.03	820		
677	中信建投证券股份有限公司上海世纪大道证券营业部	12 805.07	12 675.93	646	111.48	820	17.66	2541		
678	方正证券股份有限公司常德武陵大道证券营业部	12 783.24	12 679.53	645	70.21	1249	33.50	2055		
679	国金证券股份有限公司上海中山南路证券营业部	12 782.33	12 297.85	686	401.72	211	82.77	1276		
680	申银万国证券股份有限公司上海陆家嘴环路证券营业部	12 778.84	12 446.51	673	167.03	564	165.30	782		
681	广发证券股份有限公司上海石泉路营业部	12 756.93	11 821.07	744	82.33	1086	853.54	87		
682	中信证券股份有限公司北京花园东路证券营业部	12 730.44	12 336.72	681	187.23	498	206.49	631		
683	浙商证券有限责任公司绍兴人民路证券营业部	12 709.57	12 315.29	682	10.91	3185	383.36	328		
684	华泰证券股份有限公司淮安淮海北路证券营业部	12 694.41	12 461.21	671	98.26	926	134.94	904		
685	国金证券股份有限公司成都东城根街证券营业部	12 669.86	12 508.94	664	19.86	2615	141.05	872		
686	海通证券股份有限公司深圳分公司海德三道证券营业部	12 669.67	12 627.43	650	31.59	2094	10.65	2912		
687	方正证券股份有限公司衡阳衡西大市场证券营业部	12 661.07	12 565.46	657	88.91	1012	6.71	3154		
688	中信建投证券股份有限公司厦门凤山路证券营业部	12 649.01	12 518.91	663	101.84	892	28.26	2186		
689	华泰证券股份有限公司深圳泰然路证券营业部	12 643.98	12 529.59	661	82.47	1084	31.92	2094		
690	宏源证券股份有限公司深圳莲花路证券营业部	12 643.06	12 530.27	660	49.05	1612	63.74	1492		
691	广发证券股份有限公司北京朝阳门北大街证券营业部	12 615.99	12 366.62	679	71.89	1221	177.48	730		
692	申银万国证券股份有限公司上海飞虹路证券营业部	12 613.56	12 268.35	691	29.28	2185	315.93	410		
693	中信证券股份有限公司天津大港证券交易营业部	12 611.54	11 959.83	724	435.22	182	216.49	605		
694	中信建投证券股份有限公司上海张杨北路证券营业部	12 595.09	12 022.29	716	53.00	1536	519.81	209		
695	广发证券股份有限公司珠海凤凰北路证券营业部	12 584.50	12 101.52	709	288.93	311	194.05	677		
696	申银万国证券股份有限公司上海兰溪路证券营业部	12 576.17	11 054.10	854	839.22	78	682.85	113		

(二)二○一一年证券营业部交易排名(续)

MEMBER BRANCH RANKING BY TRADING VALUE, 2011 (Continued)

百万元人民币, RMB Mil.

名次 Rank	营业部名称 Member Branches	总交易金额 Total Value	股票 Stocks 交易金额 Value	股票 Stocks 名次 Rank	基金 Funds 交易金额 Value	基金 Funds 名次 Rank	债券 Bonds 交易金额 Value	债券 Bonds 名次 Rank	权证 Warrants 交易金额 Value	权证 Warrants 名次 Rank
697	安信证券股份有限公司南昌胜利路证券营业部	12 566.79	12 522.52	662	23.14	2436	21.12	2406		
698	广发证券股份有限公司武汉黄孝河路证券营业部	12 559.38	12 090.48	710	99.96	910	368.94	342		
699	湘财证券有限责任公司义乌稠州西路证券营业部	12 542.84	12 490.41	665	43.61	1743	8.83	3020		
700	中国银河证券股份有限公司平阳人民路证券营业部	12 540.33	12 486.80	666	31.94	2080	21.59	2387		
701	东莞证券有限责任公司东莞运河西路证券营业部	12 537.22	12 361.55	680	70.89	1230	104.78	1088		
702	国泰君安证券股份有限公司广州黄埔大道证券营业部	12 530.41	10 975.23	872	62.36	1346	1 492.82	29		
703	中信证券股份有限公司上海巨鹿路证券营业部	12 529.31	11 939.00	727	138.14	675	452.16	265		
704	中国银河证券股份有限公司北京马家堡东路证券营业部	12 527.75	11 972.76	722	64.01	1334	490.99	240		
705	华西证券股份有限公司成都南一环路证券营业部	12 524.57	12 466.81	669	30.16	2152	27.61	2208		
706	招商证券股份有限公司合肥北一环证券营业部	12 512.27	12 253.66	695	163.85	573	94.77	1163		
707	安信证券股份有限公司佛山三水沙头大道证券营业部	12 504.94	12 408.41	677	53.47	1518	43.06	1827		
708	中原证券股份有限公司南阳人民路证券营业部	12 484.39	12 391.48	678	90.41	998	2.49	3642		
709	海通证券股份有限公司福州群众路证券营业部	12 483.66	12 221.69	700	196.09	467	65.89	1467		
710	广州证券有限责任公司广州中山八路证券营业部	12 473.72	12 301.20	685	144.70	645	27.82	2198		
711	长江证券股份有限公司郑州金水路证券营业部	12 466.59	12 303.74	684	74.23	1182	88.63	1225		
712	申银万国证券股份有限公司上海黄兴路证券营业部	12 462.90	11 694.64	765	70.51	1240	697.74	110		
713	招商证券股份有限公司沈阳惠工街证券营业部	12 445.48	12 138.48	705	187.07	500	119.93	984		
714	国泰君安证券股份有限公司上海团结路证券营业部	12 445.04	11 798.54	751	353.74	249	292.76	450		
715	民生证券有限责任公司南阳仲景南路证券营业部	12 406.49	12 271.88	690	95.45	952	39.16	1907		
716	南京证券有限责任公司南京龙蟠路证券营业部	12 400.74	12 287.41	687	75.00	1168	38.33	1920		
717	国泰君安证券股份有限公司南宁民族大道证券营业部	12 397.82	12 286.61	688	89.83	1004	21.39	2396		
718	西南证券股份有限公司杭州庆春东路证券营业部	12 395.72	12 308.95	683	49.32	1603	37.45	1938		
719	广发证券股份有限公司佛山季华路证券营业部	12 393.86	11 995.09	720	212.13	435	186.64	695		
720	国泰君安证券股份有限公司贵阳中华中路证券营业部	12 392.53	12 250.00	696	65.66	1312	76.87	1335		
721	齐鲁证券有限公司淄博临淄大道证券营业部	12 388.60	12 044.06	714	314.85	282	29.69	2147		
722	中信建投证券股份有限公司厦门大同路证券营业部	12 345.41	11 793.65	752	272.85	332	278.91	467		
723	西南证券股份有限公司成都西体路证券营业部	12 345.05	12 254.65	694	58.85	1409	31.55	2108		
724	方正证券股份有限公司杭州庆春东路证券营业部	12 337.34	11 742.58	760	481.21	160	113.55	1019		
725	东莞证券有限责任公司东莞塘厦证券营业部	12 328.64	12 224.28	699	86.78	1027	17.58	2547		
726	广发证券股份有限公司广州番禺环城东路证券营业部	12 320.69	11 895.73	732	306.40	292	118.56	993		
727	长江证券股份有限公司上海后长街证券营业部	12 316.73	11 491.56	797	160.57	582	664.60	121		
728	中原证券股份有限公司许昌南关大街第一证券营业部	12 314.06	12 264.62	692	34.34	1996	15.10	2656		
729	国都证券有限责任公司北京中关村南大街证券营业部	12 312.52	12 086.51	711	189.71	491	36.30	1970		
730	海通证券股份有限公司北京知春路证券营业部	12 306.37	11 867.46	739	416.05	198	22.86	2348		
731	平安证券有限责任公司大连人民路证券营业部	12 302.06	12 011.04	717	117.13	782	173.90	742		
732	中信金通证券有限责任公司嵊州时代商务广场证券营业部	12 299.15	12 255.52	693	6.50	3582	37.13	1947		
733	方正证券股份有限公司上海保定路证券营业部	12 269.49	11 159.64	843	796.02	85	313.83	414		
734	国泰君安证券股份有限公司武汉紫阳东路证券营业部	12 263.87	11 292.01	824	451.45	173	520.41	208		
735	广发证券股份有限公司汕头珠池路证券营业部	12 242.78	11 923.18	728	111.30	822	208.31	625		
736	光大证券股份有限公司宁海气象北路证券营业部	12 240.13	12 204.51	701	25.73	2335	9.89	2954		
737	申银万国证券股份有限公司北京劲松九区证券营业部	12 218.07	11 806.88	750	74.41	1179	336.78	377		
738	东吴证券股份有限公司苏州干将东路证券营业部	12 217.04	10 837.88	901	43.70	1739	1 335.47	40		
739	华福证券有限责任公司莆田涵华西路证券营业部	12 213.36	12 064.00	713	142.51	656	6.85	3144		
740	安信证券股份有限公司上海南丹路证券营业部	12 204.99	11 810.98	748	70.72	1235	323.30	396		
741	广发证券股份有限公司郑州花园路营业部	12 201.82	12 129.76	708	41.94	1778	30.12	2137		
742	国信证券股份有限公司惠州承修二路证券营业部	12 201.12	12 155.94	702	29.87	2157	15.31	2644		
743	申银万国证券股份有限公司宁波中兴路证券营业部	12 194.24	12 155.43	703	23.20	2433	15.61	2632		
744	中航证券有限公司北京安立路证券营业部	12 175.90	11 717.55	764	455.63	170	2.72	3606		
745	中国银河证券股份有限公司苍南玉苍路证券营业部	12 164.65	12 131.71	707	28.97	2200	3.97	3434		
746	中信金通证券有限责任公司杭州南大街证券营业部	12 158.19	12 039.56	715	41.33	1792	77.29	1330		
747	申银万国证券股份有限公司杭州密渡桥路证券营业部	12 155.77	11 877.98	736	163.02	575	114.77	1011		
748	方正证券股份有限公司义乌北门街证券营业部	12 145.06	12 080.58	712	50.30	1583	14.18	2713		
749	平安证券有限责任公司深圳深南东路罗湖商务中心证券营业部	12 139.99	11 536.50	793	594.23	126	9.26	2995		
750	浙商证券有限责任公司杭州萧山恒隆广场证券营业部	12 124.88	11 947.37	726	130.47	713	47.04	1755		
751	华泰证券股份有限公司深圳彩田路证券营业部	12 102.89	11 671.98	772	358.17	245	72.74	1377		
752	国泰君安证券股份有限公司北京通州新华西街证券营业部	12 096.64	11 994.71	721	66.53	1296	35.40	1994		
753	华泰证券股份有限公司广州体育东路证券营业部	12 096.03	10 768.80	914	830.28	79	496.94	235		
754	中信证券股份有限公司上海安亭证券营业部	12 093.87	11 875.79	737	113.29	807	104.79	1087		

(二)二○一一年证券营业部交易排名(续)

MEMBER BRANCH RANKING BY TRADING VALUE, 2011 (Continued)

百万元人民币, RMB Mil.

名次 Rank	营业部名称 Member Branches	总交易金额 Total Value	股票 Stocks 交易金额 Value	股票 Stocks 名次 Rank	基金 Funds 交易金额 Value	基金 Funds 名次 Rank	债券 Bonds 交易金额 Value	债券 Bonds 名次 Rank	权证 Warrants 交易金额 Value	权证 Warrants 名次 Rank
755	中银国际证券有限责任公司沈阳和平南大街证券营业部	12 058.09	11 959.48	725	88.41	1017	10.20	2939		
756	华泰证券股份有限公司南京草场门大街证券营业部	12 051.78	11 641.75	775	235.95	387	174.09	740		
757	中国银河证券股份有限公司福州华盛证券营业部	12 050.40	11 606.66	782	256.08	357	187.66	694		
758	国海证券股份有限公司南宁民族大道民族艺术宫证券营业部	12 042.43	11 892.94	733	34.87	1974	114.62	1012		
759	世纪证券有限责任公司深圳福虹路证券营业部	12 038.31	12 003.42	719	19.99	2604	14.90	2671		
760	华泰证券股份有限公司南京中央路第三证券营业部	12 038.04	11 593.02	785	329.29	268	115.73	1008		
761	海通证券股份有限公司威海高山街证券营业部	12 037.15	11 830.40	741	192.09	483	14.66	2688		
762	海通证券股份有限公司广州江南西路证券营业部	12 034.38	11 813.84	747	200.40	459	20.15	2443		
763	东兴证券股份有限公司福州江厝路证券营业部	12 011.91	11 754.04	757	147.83	637	110.03	1042		
764	广发证券股份有限公司深圳蛇口兴华路证券营业部	12 009.12	11 889.17	735	48.41	1638	71.54	1397		
765	中国银河证券股份有限公司嘉兴证券营业部	12 005.49	11 830.74	740	77.06	1145	97.69	1143		
766	东吴证券股份有限公司苏州竹辉路证券营业部	12 005.16	11 558.25	790	52.10	1546	394.80	315		
767	财富证券有限责任公司郴州八一南路证券营业部	11 993.93	11 961.24	723	31.65	2089	1.04	3949		
768	华泰证券股份有限公司深圳侨香路证券营业部	11 992.76	11 896.94	730	60.11	1385	35.70	1987		
769	方正证券股份有限公司长沙芙蓉中路证券营业部;	11 987.91	11 890.05	734	38.43	1861	59.42	1559		
770	申银万国证券股份有限公司成都火车南站东路证券营业部	11 981.60	11 727.58	761	205.84	445	48.18	1726		
771	南京证券有限责任公司深圳深南中路证券营业部	11 956.73	9 860.15	1050	2 058.64	36	37.95	1929		
772	厦门证券有限公司厦门莲前西路证券营业部	11 954.11	11 782.62	754	105.30	864	66.18	1462		
773	长江证券股份有限公司福州五一北路证券营业部	11 948.65	11 604.59	784	59.42	1401	284.64	460		
774	国元证券股份有限公司合肥寿春路第一证券营业部	11 944.22	10 383.70	978	1 514.03	50	46.49	1771		
775	民生证券有限责任公司北京北蜂窝路证券营业部	11 925.19	11 810.14	749	80.73	1101	34.32	2037		
776	中国中投证券有限责任公司洛阳天津路证券营业部	11 906.14	11 556.36	791	112.76	810	237.02	560		
777	长城证券有限责任公司重庆观音桥步行街证券营业部	11 905.89	11 344.12	816	159.99	586	401.78	306		
778	西部证券股份有限公司咸阳渭阳中路证券营业部	11 902.33	11 871.70	738	27.69	2252	2.95	3564		
779	国元证券股份有限公司北京东直门外大街证券营业部	11 901.90	11 823.91	742	59.25	1402	18.74	2498		
780	国信证券股份有限公司昆明安康路证券营业部	11 894.18	11 778.21	755	55.67	1469	60.30	1546		
781	方正证券股份有限公司娄底南贸西街证券营业部	11 890.24	11 822.65	743	35.22	1963	32.37	2083		
782	东海证券有限责任公司洛阳西苑路证券营业部	11 882.47	11 778.07	756	59.03	1406	45.37	1791		
783	宏源证券股份有限公司乌鲁木齐北京南路证券营业部	11 875.19	11 789.21	753	67.83	1273	18.14	2523		
784	中国银河证券股份有限公司上海营口路证券营业部	11 874.19	9 504.51	1111	51.77	1551	2 317.90	10		
785	英大证券有限责任公司南京汉中路证券营业部	11 865.72	11 681.55	768	83.81	1066	100.36	1120		
786	德邦证券有限责任公司上海凉城路证券营业部	11 860.53	10 513.50	959	119.18	766	1 227.85	45		
787	金元证券股份有限公司北京方庄芳古园证券营业部	11 844.23	11 679.34	769	81.58	1092	83.31	1272		
788	齐鲁证券有限公司绍兴解放北路证券营业部	11 828.56	11 385.54	809	383.44	228	59.58	1556		
789	宏源证券股份有限公司盐城解放北路证券营业部	11 827.39	11 673.54	771	57.30	1440	96.55	1150		
790	德邦证券有限责任公司北京朝阳北路证券营业部	11 816.62	11 750.74	758	65.31	1316	0.57	4095		
791	广发证券股份有限公司武汉沿江大道证券营业部	11 815.35	11 582.13	787	38.61	1856	194.62	674		
792	国金证券股份有限公司成都双元街证券营业部	11 812.53	11 720.99	763	21.85	2512	69.69	1423		
793	海通证券股份有限公司乌鲁木齐友好北路证券营业部	11 806.05	11 724.85	762	78.77	1123	2.43	3652		
794	渤海证券股份有限公司北京西外大街证券营业部	11 805.08	11 397.90	806	335.71	263	71.47	1398		
795	中信金通证券有限责任公司平湖人民东路证券营业部	11 802.80	11 621.31	780	85.73	1039	95.77	1156		
796	中国银河证券股份有限公司兰溪三江路证券营业部	11 802.20	11 744.14	759	26.91	2280	31.14	2117		
797	齐鲁证券有限公司德州三八中路证券营业部	11 802.18	11 679.07	770	62.26	1350	60.85	1537		
798	华福证券有限责任公司泉州田安路证券营业部	11 783.12	11 617.46	781	85.88	1038	79.78	1307		
799	长江证券股份有限公司哈尔滨东大直街证券营业部	11 780.89	11 649.29	773	48.25	1643	83.36	1270		
800	申银万国证券股份有限公司上海碧江路证券营业部	11 774.80	11 200.97	835	54.93	1492	518.91	211		
801	中国银河证券股份有限公司郑州南阳路证券营业部	11 774.66	11 649.19	774	46.62	1678	78.85	1317		
802	湘财证券有限责任公司长沙新民路证券营业部	11 769.50	11 687.64	767	26.28	2307	55.57	1618		
803	东吴证券股份有限公司太仓上海东路证券营业部	11 749.19	11 604.90	783	68.87	1267	75.42	1354		
804	广发证券股份有限公司辽阳民主路证券营业部	11 742.65	11 689.20	766	49.35	1600	4.10	3405		
805	安信证券股份有限公司佛山顺德容奇大道证券营业部	11 739.45	11 136.52	847	167.97	561	434.96	280		
806	江海证券有限公司北京东三环南路证券营业部	11 733.39	11 580.04	788	117.92	776	35.43	1993		
807	华泰证券股份有限公司扬州文昌西路证券营业部	11 731.39	11 565.76	789	62.54	1345	103.09	1098		
808	中信金通证券有限责任公司温州车站大道营业部	11 724.32	11 638.40	777	75.45	1163	10.47	2921		
809	华泰证券股份有限公司北京农展南路证券营业部	11 716.80	11 274.27	827	77.15	1144	365.37	348		
810	中国银河证券股份有限公司广州中山二路证券营业部	11 709.74	10 639.56	938	115.40	795	954.78	70		
811	中信证券股份有限公司上海恒丰路证券营业部	11 709.49	11 323.72	820	54.46	1502	331.31	388		
812	中信建投证券股份有限公司海口海府大道证券营业部	11 709.42	11 640.10	776	48.35	1639	20.97	2413		

(二)二○一一年证券营业部交易排名(续)

MEMBER BRANCH RANKING BY TRADING VALUE, 2011 (Continued)

百万元人民币, RMB Mil.

名次 Rank	营业部名称 Member Branches	总交易金额 Total Value	股票 Stocks 交易金额 Value	股票 Stocks 名次 Rank	基金 Funds 交易金额 Value	基金 Funds 名次 Rank	债券 Bonds 交易金额 Value	债券 Bonds 名次 Rank	权证 Warrants 交易金额 Value	权证 Warrants 名次 Rank
813	国信证券股份有限公司哈尔滨田地街证券营业部	11 708.54	11 467.89	798	100.84	904	139.80	879		
814	信达证券股份有限公司北京古城路证券营业部	11 706.38	11 634.19	778	45.73	1694	26.47	2231		
815	华泰证券股份有限公司上海威宁路证券营业部	11 701.34	10 408.65	973	616.37	117	676.32	115		
816	中国银河证券股份有限公司太原迎泽西大街证券营业部	11 684.30	11 384.82	811	46.68	1676	252.80	509		
817	长江证券股份有限公司成都锣锅巷证券营业部	11 681.16	11 207.32	834	69.48	1261	404.36	302		
818	中国银河证券股份有限公司太原桃园证券营业部	11 674.47	11 622.05	779	19.46	2634	32.96	2066		
819	华泰证券股份有限公司南昌井冈山大道证券营业部	11 669.63	11 526.04	794	24.98	2364	118.61	992		
820	中信建投证券股份有限公司南昌子固路证券营业部	11 668.72	11 582.83	786	34.34	1995	51.55	1668		
821	中国中投证券有限责任公司深圳科技园证券营业部	11 666.73	11 550.76	792	56.72	1447	59.24	1562		
822	广发证券股份有限公司北京建外大街证券营业部	11 652.43	10 970.08	876	477.33	162	205.01	634		
823	长江证券股份有限公司荆州江津西路证券营业部	11 647.28	11 410.62	804	104.57	869	132.09	914		
824	华泰证券股份有限公司上海牡丹江路证券营业部	11 634.76	11 342.35	817	45.04	1709	247.36	533		
825	国泰君安证券股份有限公司上海牡丹江路证券营业部	11 621.61	11 414.16	803	53.27	1526	154.19	817		
826	信达证券股份有限公司北京前门证券营业部	11 620.85	11 520.89	795	47.76	1653	52.19	1663		
827	长江证券股份有限公司武汉珞瑜路证券营业部	11 620.04	11 031.49	860	284.05	315	304.50	431		
828	西南证券股份有限公司上海延安西路证券营业部	11 596.07	11 016.33	861	394.55	217	185.19	699		
829	国都证券有限责任公司北京复兴路证券营业部	11 587.12	11 382.66	812	92.87	970	111.58	1035		
830	广州证券有限责任公司增城荔城镇证券营业部	11 584.46	11 330.05	819	184.93	508	69.47	1428		
831	光大证券股份有限公司郑州金水路证券营业部	11 583.08	11 408.83	805	84.96	1050	89.29	1222		
832	英大证券有限责任公司深圳新城广场证券营业部	11 580.05	11 498.98	796	29.56	2171	51.50	1669		
833	东兴证券股份有限公司福州学军路证券营业部	11 566.71	11 240.52	830	84.59	1053	241.60	551		
834	申银万国证券股份有限公司上海海宁路证券营业部	11 553.97	10 539.05	954	140.17	663	874.74	80		
835	国泰君安证券股份有限公司太原并州北路证券营业部	11 551.33	11 456.99	799	66.47	1297	27.87	2196		
836	大通证券股份有限公司福州华林路证券营业部	11 545.79	9 166.60	1183	204.82	450	2 174.37	13		
837	世纪证券有限责任公司南昌胜利路证券营业部	11 538.98	11 444.13	801	28.85	2206	66.00	1464		
838	广发证券股份有限公司珠海吉大路证券营业部	11 529.01	11 378.32	813	57.78	1435	92.91	1179		
839	中信建投证券股份有限公司上海徐家汇路证券营业部	11 513.14	10 556.91	949	276.69	326	679.54	114		
840	招商证券股份有限公司柳州连塘路证券营业部	11 510.07	11 337.89	818	100.98	903	71.20	1403		
841	英大证券有限责任公司横岗证券营业部	11 508.59	11 436.02	802	14.42	2929	58.14	1581		
842	广州证券有限责任公司广州先烈中路证券营业部	11 483.66	10 933.79	884	455.22	171	94.65	1166		
843	安信证券股份有限公司茂名人民南路证券营业部	11 473.53	11 073.50	852	66.60	1294	333.43	383		
844	中国中投证券有限责任公司杭州环球中心证券营业部	11 464.56	11 394.36	807	36.06	1932	34.14	2043		
845	华泰证券股份有限公司南京中央路证券营业部	11 461.98	11 200.38	836	60.59	1376	201.01	649		
846	广发证券股份有限公司武汉京汉大道证券营业部	11 458.59	10 975.52	870	185.95	504	297.12	442		
847	国泰君安证券股份有限公司上海虹桥路证券营业部	11 456.88	10 673.82	934	428.96	189	354.10	363		
848	中信证券股份有限公司南京高楼门证券营业部	11 449.97	11 238.69	831	83.79	1068	127.49	937		
849	东海证券有限责任公司焦作建设西路证券营业部	11 443.65	11 385.02	810	34.46	1993	24.16	2307		
850	齐鲁证券有限公司淄博新村西路证券营业部	11 424.84	11 145.36	845	109.62	835	169.85	759		
851	申银万国证券股份有限公司广州江南大道证券营业部	11 423.42	11 242.53	829	139.41	668	41.48	1861		
852	华西证券有限责任公司南充涪江路证券营业部	11 422.84	11 393.78	808	27.92	2245	1.14	3917		
853	华泰证券股份有限公司天津勤俭道证券营业部	11 419.05	11 139.95	846	137.17	683	141.94	870		
854	华泰证券股份有限公司上海澳门路证券营业部	11 418.46	10 947.32	880	85.00	1049	386.13	325		
855	中国中投证券有限责任公司无锡清扬路证券营业部	11 414.98	11 281.09	826	29.41	2177	104.48	1093		
856	东兴证券股份有限公司北京北四环中路证券营业部	11 411.22	10 751.61	918	110.41	827	549.20	186		
857	方正证券股份有限公司株洲车站路证券营业部	11 407.90	11 360.96	814	35.33	1956	11.61	2861		
858	国金证券股份有限公司成都科华中路证券营业部	11 405.59	11 197.09	837	173.57	539	34.93	2010		
859	东方证券股份有限公司上海鹤庆路证券营业部	11 404.11	10 953.40	877	62.09	1354	388.62	324		
860	方正证券股份有限公司岳阳东茅岭证券营业部	11 394.75	11 284.20	825	63.57	1339	46.98	1756		
861	财富证券有限责任公司长沙曙光中路证券营业部	11 392.39	11 352.34	815	35.14	1966	4.91	3317		
862	广发证券股份有限公司广州江湾证券营业部	11 383.06	11 171.23	840	78.91	1122	132.92	910		
863	广发证券股份有限公司广州天河北路大都会广场证券营业部	11 382.93	10 815.67	903	401.06	212	166.20	778		
864	招商证券股份有限公司上海江苏路证券营业部	11 381.06	11 034.76	859	194.96	471	151.35	827		
865	中山证券有限责任公司深圳福华三路证券营业部	11 375.96	11 319.01	821	48.53	1634	8.42	3042		
866	财通证券有限责任公司杭州文二路证券营业部	11 370.20	11 182.81	838	161.71	577	25.68	2259		
867	东莞证券有限责任公司东莞东城大道证券营业部	11 367.34	11 302.77	822	27.51	2258	37.05	1950		
868	广发证券股份有限公司肇庆黄塘路证券营业部	11 359.25	10 996.99	866	295.04	303	67.22	1455		
869	方正证券股份有限公司苍南龙港大道证券营业部	11 327.68	11 300.22	823	27.43	2263	0.03	4490		
870	平安证券有限责任公司深圳深南大道证券营业部	11 325.45	11 235.10	832	55.24	1483	35.11	2006		

(二)二○一一年证券营业部交易排名(续)

MEMBER BRANCH RANKING BY TRADING VALUE, 2011 (Continued)

百万元人民币, RMB Mil.

名次 Rank	营业部名称 Member Branches	总交易金额 Total Value	股票 Stocks 交易金额 Value	股票 Stocks 名次 Rank	基金 Funds 交易金额 Value	基金 Funds 名次 Rank	债券 Bonds 交易金额 Value	债券 Bonds 名次 Rank	权证 Warrants 交易金额 Value	权证 Warrants 名次 Rank
871	招商证券股份有限公司苏州干将西路证券营业部	11 321.95	11 081.89	851	161.13	580	78.94	1314		
872	中国银河证券股份有限公司临汾鼓楼东大街证券营业部	11 312.18	11 243.22	828	33.01	2038	35.95	1978		
873	华福证券有限责任公司福州杨桥路证券营业部	11 298.78	10 542.19	953	310.50	287	446.09	271		
874	中国中投证券有限责任公司西安友谊东路证券营业部	11 293.71	11 168.84	841	103.84	875	21.03	2411		
875	齐鲁证券有限公司上海甘河路证券营业部	11 286.59	9 962.05	1043	413.99	202	910.54	74		
876	湘财证券有限责任公司北京北四环东路证券营业部	11 285.78	11 131.62	848	96.42	943	57.74	1587		
877	湘财证券有限责任公司济南经十一路证券营业部	11 274.09	11 125.56	849	58.39	1417	90.15	1215		
878	申银万国证券股份有限公司上海洛川东路证券营业部	11 272.00	10 696.20	926	218.28	419	357.51	357		
879	齐鲁证券有限公司烟台环山路证券营业部	11 261.55	10 989.43	867	59.54	1397	212.57	612		
880	宏源证券股份有限公司深圳福华一路证券营业部	11 258.82	11 177.27	839	26.69	2295	54.86	1624		
881	中国银河证券股份有限公司成都科华北路证券营业部	11 251.06	11 147.01	844	79.34	1118	24.70	2288		
882	申银万国证券股份有限公司上海川沙路证券营业部	11 245.07	10 751.57	919	430.86	187	62.63	1514		
883	齐鲁证券有限公司温州新城大道证券营业部	11 229.77	10 700.34	923	402.68	209	126.74	943		
884	广发证券股份有限公司中山兴中道证券营业部	11 227.60	10 974.77	873	96.68	941	156.15	810		
885	国都证券有限责任公司上海长阳路证券营业部	11 227.57	10 497.09	965	109.23	839	621.26	146		
886	海通证券股份有限公司上海真华路证券营业部	11 225.88	10 689.64	928	212.95	432	323.29	397		
887	广发证券股份有限公司太原新建北路证券营业部	11 222.89	11 045.61	856	47.26	1665	130.01	921		
888	安信证券股份有限公司茂名文明中路证券营业部	11 216.81	10 929.58	886	63.95	1335	223.27	587		
889	财通证券有限责任公司玉环广陵路证券营业部	11 216.13	11 062.23	853	149.65	630	4.24	3388		
890	中银国际证券有限责任公司上海欧阳路证券营业部	11 206.97	10 689.70	927	126.16	731	391.11	321		
891	光大证券股份有限公司北京中关村证券营业部	11 206.51	10 985.74	868	216.03	426	4.73	3342		
892	西南证券股份有限公司重庆沧白路证券营业部	11 204.13	10 781.50	911	83.80	1067	338.83	375		
893	中航证券有限公司郑州嵩山南路证券营业部	11 200.91	11 168.64	842	24.55	2385	7.72	3088		
894	广发证券股份有限公司福州古田路证券营业部	11 200.20	10 335.00	992	221.88	412	643.32	134		
895	齐鲁证券有限公司上海赤峰路证券营业部	11 194.75	9 979.07	1038	188.58	493	1 027.10	65		
896	海通证券股份有限公司上海建国西路证券营业部	11 194.45	10 878.38	892	192.08	484	123.99	955		
897	海通证券股份有限公司苏州竹辉路证券营业部	11 184.61	11 004.00	863	55.72	1466	124.88	950		
898	国泰君安证券股份有限公司深圳华发路证券营业部	11 182.52	10 950.64	878	196.06	468	35.83	1984		
899	平安证券有限责任公司成都临江西路证券营业部	11 181.44	11 096.82	850	65.01	1318	19.61	2461		
900	万联证券有限责任公司广州开发区证券营业部	11 180.27	11 047.30	855	99.15	916	33.82	2047		
901	中信金通证券有限责任公司杭州半山路证券营业部	11 179.14	10 686.10	930	465.77	166	27.27	2215		
902	广发证券股份有限公司武汉和平大道证券营业部	11 167.77	11 040.07	857	41.77	1783	85.93	1242		
903	华泰证券股份有限公司天津白堤路证券营业部	11 167.56	10 866.02	895	225.91	405	75.63	1350		
904	安信证券股份有限公司宁波车轿街证券营业部	11 159.36	10 499.83	963	142.42	657	517.11	214		
905	华泰证券股份有限公司武汉首义路证券营业部	11 147.55	10 977.49	869	48.78	1625	121.28	971		
906	东兴证券股份有限公司福州五一北路证券营业部	11 147.13	10 889.31	891	183.13	517	74.69	1358		
907	中国银河证券股份有限公司上海安业路证券营业部	11 143.06	10 544.60	952	36.27	1925	562.18	172		
908	华泰证券股份有限公司南京中山北路第二证券营业部	11 142.04	10 849.80	899	77.48	1142	214.76	608		
909	宏源证券股份有限公司大连开发区新桥路证券营业部	11 138.55	11 036.71	858	74.13	1183	27.71	2204		
910	齐鲁证券有限公司济宁古槐路证券营业部	11 129.48	10 891.06	890	189.06	492	49.35	1709		
911	光大证券股份有限公司长沙芙蓉中路证券营业部	11 123.93	10 972.27	874	113.30	806	38.36	1918		
912	中国银河证券股份有限公司杭州湖墅南路证券营业部	11 115.60	10 852.38	897	168.77	559	94.45	1169		
913	宏源证券股份有限公司深圳上步中路证券营业部	11 113.27	11 002.77	864	69.28	1263	41.22	1867		
914	中国银河证券股份有限公司上海张杨路证券营业部	11 107.73	10 742.56	921	104.03	873	261.14	494		
915	中信建投证券股份有限公司福州东街证券营业部	11 104.16	10 534.43	956	275.50	330	294.24	445		
916	广发证券股份有限公司成都新光路证券营业部	11 094.61	11 006.94	862	37.25	1900	50.42	1691		
917	国联证券股份有限公司无锡五爱北路证券营业部	11 092.00	9 655.40	1083	51.42	1557	1 385.17	37		
918	中信建投证券股份有限公司宜昌市解放路证券营业部	11 078.80	11 001.27	865	18.31	2699	59.22	1563		
919	中国中投证券有限责任公司深圳沙井中心路证券营业部	11 075.77	10 939.29	882	107.75	851	28.73	2175		
920	海通证券股份有限公司北京光华路证券营业部	11 074.23	10 802.09	906	232.62	393	39.52	1902		
921	国信证券股份有限公司肇庆西江北路证券营业部	11 072.57	10 924.49	887	135.27	695	12.80	2784		
922	国泰君安证券股份有限公司徐州解放南路证券营业部	11 069.21	10 933.31	885	70.61	1236	65.28	1472		
923	华泰证券股份有限公司西安文艺北路证券营业部	11 068.16	10 661.78	935	98.35	922	308.04	426		
924	国泰君安证券股份有限公司深圳福华三路证券营业部	11 062.03	10 940.67	881	117.77	779	3.59	3475		
925	中国中投证券有限责任公司绵阳临园路证券营业部	11 054.64	10 810.75	904	130.44	714	113.45	1021		
926	万联证券有限责任公司广州石牌东路证券营业部	11 036.88	10 975.47	871	35.24	1960	26.17	2241		
927	中国银河证券股份有限公司晋中迎宾街证券营业部	11 035.41	10 970.09	875	37.31	1898	28.01	2194		
928	中信证券股份有限公司中山中山四路证券营业部	11 024.47	10 637.92	940	251.49	364	135.07	903		

(二)二○一一年证券营业部交易排名(续)

MEMBER BRANCH RANKING BY TRADING VALUE, 2011 (Continued)

百万元人民币, RMB Mil.

名次 Rank	营业部名称 Member Branches	总交易金额 Total Value	股票 Stocks 交易金额 Value	股票 Stocks 名次 Rank	基金 Funds 交易金额 Value	基金 Funds 名次 Rank	债券 Bonds 交易金额 Value	债券 Bonds 名次 Rank	权证 Warrants 交易金额 Value	权证 Warrants 名次 Rank
929	华福证券有限责任公司宁德蕉城南路证券营业部	11 020.77	10 939.16	883	44.80	1718	36.81	1959		
930	广州证券有限责任公司广州西湖路证券营业部	11 017.04	10 755.96	917	160.55	583	100.53	1118		
931	金元证券股份有限公司杭州体育场路证券营业部	11 010.06	10 949.27	879	28.22	2234	32.57	2080		
932	红塔证券股份有限公司昆明春城路证券营业部	11 010.01	10 680.37	932	83.48	1074	246.17	534		
933	东方证券股份有限公司上海长阳路证券营业部	11 001.09	10 224.27	1005	292.55	306	484.27	246		
934	国海证券股份有限公司柳州飞鹅二路证券营业部	10 991.66	10 923.00	888	55.34	1479	13.31	2761		
935	申银万国证券股份有限公司无锡清扬路证券营业部	10 986.86	10 013.32	1033	83.82	1065	889.72	78		
936	爱建证券有限责任公司宁波□闸街证券营业部	10 984.42	10 770.17	913	110.93	825	103.33	1095		
937	招商证券股份有限公司无锡新生路证券营业部	10 971.84	10 503.44	962	206.29	444	262.12	492		
938	中信建投证券股份有限公司深圳深南中路证券营业部	10 968.77	10 787.64	910	143.86	651	37.27	1943		
939	宏源证券股份有限公司库尔勒建设路证券营业部	10 965.93	10 870.91	894	83.57	1072	11.45	2869		
940	信达证券股份有限公司盘锦兴隆台街证券部	10 963.37	10 799.67	908	116.56	785	47.14	1751		
941	东兴证券股份有限公司南平滨江中路证券营业部	10 957.94	10 904.72	889	47.67	1657	5.55	3261		
942	浙商证券有限责任公司上海长乐路证券营业部	10 952.95	10 563.46	947	56.26	1456	333.24	385		
943	湘财证券有限责任公司上海泰兴路证券营业部	10 950.10	10 051.82	1026	158.68	590	739.60	102		
944	世纪证券有限责任公司长沙韶山北路证券营业部	10 947.54	10 801.03	907	37.64	1888	108.88	1052		
945	财达证券有限责任公司唐山龙泽路证券营业部	10 942.12	10 875.18	893	44.26	1732	22.68	2353		
946	东方证券股份有限公司北京安苑路证券营业部	10 940.99	10 791.15	909	101.13	901	48.71	1716		
947	中国银河证券股份有限公司上海虹井路证券营业部	10 931.39	10 457.92	968	68.81	1269	404.66	301		
948	中国民族证券有限责任公司北京西坝河证券营业部	10 927.29	10 555.82	950	282.05	317	89.43	1220		
949	厦门证券有限公司厦门仙岳路证券营业部	10 919.35	10 689.57	929	159.93	587	69.85	1419		
950	西南证券股份有限公司重庆渝碚路证券营业部	10 917.98	10 843.34	900	37.65	1887	36.99	1954		
951	中银国际证券有限责任公司南京庐山路证券营业部	10 911.11	10 699.18	924	185.57	506	26.35	2236		
952	湘财证券有限责任公司北京朝外大街证券营业部	10 910.47	10 824.88	902	37.81	1881	47.78	1735		
953	兴业证券股份有限公司广州东风中路证券营业部	10 908.70	10 563.01	948	199.05	461	146.64	852		
954	海通证券股份有限公司淄博石化证券营业部	10 901.27	10 850.76	898	49.22	1605	1.29	3886		
955	光大证券股份有限公司上海斜土路证券营业部	10 892.45	10 301.90	995	275.91	328	314.64	413		
956	国泰君安证券股份有限公司深圳松岗证券营业部	10 889.58	10 860.04	896	26.85	2284	2.68	3613		
957	中国银河证券股份有限公司广州东风西路证券营业部	10 880.75	10 750.07	920	74.88	1171	55.79	1613		
958	齐鲁证券有限公司济南解放路证券营业部	10 872.68	10 802.64	905	56.48	1451	13.56	2749		
959	国联证券股份有限公司江阴大桥北路路证券营业部	10 860.70	10 768.49	915	25.44	2345	66.77	1460		
960	齐鲁证券有限公司济南共青团路证券营业部	10 844.86	10 639.38	939	139.79	666	65.69	1471		
961	中国银河证券股份有限公司佛山证券营业部	10 834.97	10 399.54	975	112.24	812	323.19	399		
962	国海证券股份有限公司深圳深南大道证券营业部	10 834.32	10 770.63	912	48.47	1636	15.22	2650		
963	中国中投证券有限责任公司珠海水湾路证券营业部	10 832.52	10 763.99	916	35.71	1942	32.82	2071		
964	海通证券股份有限公司扬州汶河南路证券营业部	10 829.58	10 651.97	936	108.99	841	68.61	1439		
965	华泰证券股份有限公司天津真理道证券营业部	10 813.61	10 606.14	942	127.84	726	79.63	1309		
966	中信建投证券股份有限公司潮州潮枫路证券营业部	10 809.66	10 395.25	977	49.46	1599	364.94	351		
967	东方证券股份有限公司桂林中山中路证券营业部	10 803.21	10 718.04	922	45.36	1703	39.81	1893		
968	申银万国证券股份有限公司上海同泰路证券营业部	10 789.58	10 681.21	931	38.00	1875	70.37	1410		
969	宏源证券股份有限公司杭州莫干山路证券营业部	10 780.59	10 537.56	955	49.23	1604	193.80	678		
970	中信建投证券股份有限公司北京南大红门路证券营业部	10 772.60	10 341.59	988	64.98	1319	366.04	347		
971	西南证券股份有限公司上海田林东路证券营业部	10 759.94	10 140.95	1013	103.63	877	515.36	216		
972	长江证券股份有限公司武汉彭刘杨路证券营业部	10 759.30	10 508.31	961	89.18	1007	161.80	789		
973	南京证券有限责任公司杭州庆春东路证券营业部	10 756.00	10 696.53	925	55.94	1463	3.53	3488		
974	方正证券股份有限公司长沙黄兴中路证券营业部	10 750.57	10 586.64	944	67.61	1277	96.32	1152		
975	宏源证券股份有限公司沈阳十一纬路证券营业部	10 749.42	10 569.97	946	39.62	1828	139.83	878		
976	南京证券有限责任公司南京云南北路证券营业部	10 741.51	10 520.88	957	84.16	1059	136.47	895		
977	华福证券有限责任公司福州达道路证券营业部	10 729.58	10 051.98	1025	107.81	850	569.80	170		
978	申银万国证券股份有限公司上海雁荡路证券营业部	10 715.04	10 093.43	1019	296.22	302	325.39	394		
979	新时代证券有限责任公司郑州丰产路证券营业部	10 709.16	10 680.16	933	23.61	2417	5.39	3280		
980	国泰君安证券股份有限公司重庆中山三路证券营业部	10 698.71	10 602.02	943	90.85	992	5.84	3235		
981	中信建投证券股份有限公司宁波曙光路证券营业部	10 694.23	10 608.57	941	31.32	2106	54.35	1629		
982	中国中投证券有限责任公司南京王府大街证券营业部	10 678.76	10 499.27	964	90.85	993	88.64	1224		
983	中国中投证券有限责任公司深圳宝安区创业一路证券营业部	10 675.92	10 648.88	937	13.98	2958	13.06	2773		
984	长城证券有限责任公司大连水仙街证券营业部	10 668.95	10 356.17	983	102.16	890	210.63	618		
985	海通证券股份有限公司北京工人体育场北路证券营业部	10 662.57	10 583.67	945	66.37	1300	12.53	2802		
986	国元证券股份有限公司上海东方路证券营业部	10 650.44	10 511.10	960	38.48	1860	100.87	1113		

(二)二○一一年证券营业部交易排名(续)

MEMBER BRANCH RANKING BY TRADING VALUE, 2011 (Continued)

百万元人民币, RMB Mil.

名次 Rank	营业部名称 Member Branches	总交易金额 Total Value	股票 Stocks 交易金额 Value	股票 Stocks 名次 Rank	基金 Funds 交易金额 Value	基金 Funds 名次 Rank	债券 Bonds 交易金额 Value	债券 Bonds 名次 Rank	权证 Warrants 交易金额 Value	权证 Warrants 名次 Rank
987	申银万国证券股份有限公司扬州扬子江中路证券营业部	10 631.74	10 547.02	951	25.77	2334	58.95	1568		
988	联讯证券有限责任公司北京北辰东路证券营业部	10 610.05	10 520.29	958	70.38	1244	19.38	2471		
989	国元证券股份有限公司上海斜土路证券交易营业部	10 591.88	10 228.86	1004	114.28	801	248.75	523		
990	南京证券有限责任公司南京大钟亭证券营业部	10 590.93	10 377.04	980	46.11	1691	167.78	771		
991	中信证券股份有限公司上海漕溪北路证券营业部	10 583.36	9 174.02	1176	820.94	81	588.40	159		
992	华福证券有限责任公司泉州丰泽街证券营业部	10 583.19	10 235.26	1002	240.26	382	107.67	1065		
993	广发证券股份有限公司上海控江路证券营业部	10 579.97	9 836.39	1059	32.67	2057	710.91	108		
994	东吴证券股份有限公司吴江盛泽镇西环路证券营业部	10 574.94	10 485.85	966	9.15	3326	79.94	1306		
995	兴业证券股份有限公司北京马甸南路证券营业部	10 557.14	10 213.09	1007	150.33	628	193.73	679		
996	渤海证券股份有限公司天津开发区第二大街证券营业部	10 555.79	9 412.20	1135	1 141.46	58	2.13	3706		
997	南京证券有限责任公司常熟吉祥商城证券营业部	10 547.80	10 224.27	1006	16.65	2795	306.88	427		
998	中国银河证券股份有限公司成都同仁路证券营业部	10 525.41	10 452.58	969	35.36	1954	37.46	1937		
999	东方证券股份有限公司上海裕通路证券营业部	10 520.12	10 280.13	999	107.92	849	132.07	915		
1000	南京证券有限责任公司连云港通灌南路证券营业部	10 515.48	10 420.13	972	74.94	1170	20.41	2433		
1001	中信建投证券股份有限公司株洲建设中路证券营业部	10 508.46	10 477.60	967	17.15	2769	13.71	2738		
1002	中信建投证券股份有限公司深圳深南中路中核大厦证券营业部	10 506.04	10 362.17	982	73.74	1191	70.12	1415		
1003	信达证券股份有限公司深圳八卦二路证券营业部	10 499.68	10 399.28	976	89.55	1005	10.85	2900		
1004	国泰君安证券股份有限公司西安环城南路证券营业部	10 486.13	10 342.07	987	91.54	984	52.52	1658		
1005	长江证券股份有限公司上海浦东大道证券营业部	10 484.76	9 701.29	1077	248.09	370	535.38	197		
1006	中国银河证券股份有限公司昆明白塔路证券营业部	10 477.21	10 383.43	979	38.34	1865	55.44	1620		
1007	渤海证券股份有限公司福州营迹路证券营业部	10 475.10	10 406.37	974	62.24	1351	6.49	3175		
1008	中信建投证券股份有限公司上海五莲路证券营业部	10 468.51	9 674.76	1081	136.43	689	657.32	124		
1009	华西证券有限责任公司重庆上清寺路证券营业部	10 459.64	10 355.72	984	87.73	1022	16.19	2609		
1010	中国中投证券有限责任公司南昌叠山路证券营业部	10 452.57	10 331.81	993	26.53	2300	94.23	1172		
1011	中信金通证券有限责任公司宁波天童北路证券营业部	10 450.25	10 423.78	971	22.61	2468	3.87	3442		
1012	太平洋证券股份有限公司曲靖麒麟南路证券营业部	10 441.67	10 424.28	970	15.93	2838	1.46	3846		
1013	联讯证券有限责任公司北京外馆东街证券营业部	10 438.75	10 370.40	981	48.72	1630	19.63	2460		
1014	华泰证券股份有限公司郑州农业路证券营业部	10 418.73	10 337.65	991	62.22	1352	18.86	2493		
1015	南京证券有限责任公司南京常府街证券营业部	10 418.45	10 286.34	997	90.08	1001	42.03	1852		
1016	中原证券股份有限公司濮阳建设路证券营业部	10 418.17	10 338.37	989	61.17	1365	18.63	2504		
1017	中国银河证券股份有限公司武汉澳门路证券营业部	10 417.38	10 342.51	986	37.74	1883	37.13	1948		
1018	海通证券股份有限公司武汉中北路证券营业部	10 410.89	10 164.69	1008	155.73	601	90.47	1209		
1019	齐鲁证券有限公司厦门思明南路证券营业部	10 409.58	10 078.44	1020	73.67	1192	257.48	500		
1020	海通证券股份有限公司宁波百丈东路证券营业部	10 402.34	10 328.99	994	53.82	1513	19.52	2463		
1021	海通证券股份有限公司西安西新街证券营业部	10 397.73	10 284.17	998	79.35	1117	34.20	2040		
1022	长江证券股份有限公司成都光华村街证券营业部	10 390.83	10 287.74	996	51.69	1555	51.39	1673		
1023	国都证券有限责任公司开封大梁路证券营业部	10 390.52	9 882.71	1048	502.20	153	5.60	3253		
1024	中国银河证券股份有限公司厦门虎园路证券营业部	10 382.92	9 097.79	1195	98.85	918	1 186.28	48		
1025	西南证券股份有限公司重庆嘉陵桥西村证券营业部	10 381.44	10 337.98	990	19.28	2650	24.18	2306		
1026	湘财证券有限责任公司深圳深南大道证券营业部	10 380.37	10 350.56	985	25.55	2341	4.26	3384		
1027	信达证券股份有限公司北京西单北大街证券营业部	10 378.33	10 143.26	1012	174.17	537	60.90	1536		
1028	中国银河证券股份有限公司汕头天山路证券营业部	10 369.26	9 751.60	1072	74.38	1180	543.28	193		
1029	中信建投证券股份有限公司长沙芙蓉中路证券营业部	10 363.22	10 277.11	1000	29.14	2192	56.98	1599		
1030	光大证券股份有限公司广州花地大道证券营业部	10 338.16	10 119.92	1016	153.74	613	64.50	1483		
1031	上海证券有限责任公司乐都路证券营业部	10 308.77	10 232.06	1003	28.21	2235	48.50	1718		
1032	长城证券有限责任公司成都芳沁街证券营业部	10 295.34	9 509.37	1110	98.15	928	687.83	112		
1033	国泰君安证券股份有限公司北京德外大街证券营业部	10 288.31	10 100.44	1018	138.68	671	49.20	1711		
1034	申银万国证券股份有限公司苏州东吴北路证券营业部	10 282.46	9 786.35	1068	28.68	2215	467.43	258		
1035	东方证券股份有限公司上海新川路证券营业部	10 276.82	10 252.85	1001	18.22	2705	5.75	3240		
1036	银泰证券有限责任公司无锡北大街证券营业部	10 272.23	9 789.52	1065	28.34	2231	454.37	262		
1037	中信证券股份有限公司太原迎泽西大街证券营业部	10 269.56	8 307.07	1379	1 956.32	41	6.17	3203		
1038	中国中投证券有限责任公司上海横浜路证券营业部	10 257.08	10 026.42	1030	80.51	1106	150.14	835		
1039	中国银河证券股份有限公司上海江苏北路证券营业部	10 253.13	8 421.34	1350	242.19	380	1 589.59	24		
1040	申银万国证券股份有限公司青岛太平路证券营业部	10 239.21	10 107.24	1017	115.03	798	16.94	2582		
1041	中国银河证券股份有限公司郑州陇海路证券营业部	10 237.79	10 132.36	1014	72.52	1208	32.91	2068		
1042	安信证券股份有限公司汕头峡山证券营业部	10 225.97	10 154.40	1009	46.29	1686	25.28	2274		
1043	长城证券有限责任公司长沙五一中路证券营业部	10 203.86	10 054.77	1024	27.20	2267	121.89	968		
1044	海通证券股份有限公司昆明东风西路证券营业部	10 202.69	10 150.40	1010	28.91	2203	23.38	2329		

(二)二○一一年证券营业部交易排名(续)

MEMBER BRANCH RANKING BY TRADING VALUE, 2011 (Continued)

百万元人民币, RMB Mil.

名次 Rank	营业部名称 Member Branches	总交易金额 Total Value	股票 Stocks 交易金额 Value	股票 Stocks 名次 Rank	基金 Funds 交易金额 Value	基金 Funds 名次 Rank	债券 Bonds 交易金额 Value	债券 Bonds 名次 Rank	权证 Warrants 交易金额 Value	权证 Warrants 名次 Rank
1045	华福证券有限责任公司莆田梅园路证券营业部	10 192.56	10 131.54	1015	44.75	1720	16.28	2605		
1046	中银国际证券有限责任公司哈尔滨安定街证券营业部	10 192.53	9 869.96	1049	315.66	281	6.91	3140		
1047	安信证券股份有限公司韶关惠民北路证券营业部	10 191.52	10 065.53	1022	26.85	2283	99.15	1130		
1048	招商证券股份有限公司宁波福明路证券营业部	10 189.54	10 072.74	1021	55.67	1468	61.14	1533		
1049	华泰证券股份有限公司上海西藏南路证券营业部	10 189.53	9 336.94	1146	276.81	325	575.78	166		
1050	中信万通证券有限责任公司即墨蓝鳌路证券营业部	10 183.37	10 026.50	1029	125.79	735	31.08	2118		
1051	安信证券股份有限公司深圳宝安海秀路证券营业部	10 179.12	10 147.86	1011	26.80	2286	4.46	3366		
1052	中国银河证券股份有限公司广州临江大道证券营业部	10 174.56	9 933.31	1045	58.16	1424	183.09	709		
1053	招商证券股份有限公司青岛香港中路证券营业部	10 172.59	9 768.96	1071	101.87	891	301.76	437		
1054	光大证券股份有限公司东莞石龙证券营业部	10 158.05	10 055.48	1023	85.35	1044	17.21	2569		
1055	中信建投证券股份有限公司泰州青年北路证券营业部	10 146.41	8 626.78	1302	1 447.54	53	72.09	1391		
1056	宏源证券股份有限公司厦门厦禾路证券营业部	10 140.88	9 809.96	1064	280.42	321	50.50	1689		
1057	国元证券股份有限公司中山体育路证券营业部	10 121.45	9 104.82	1194	149.40	631	867.23	82		
1058	中信建投证券股份有限公司北京望京中环南路证券营业部	10 118.59	9 696.45	1079	271.09	335	151.04	829		
1059	东兴证券股份有限公司三明崇宁路证券营业部	10 109.68	10 012.30	1034	51.20	1563	46.18	1779		
1060	中信金通证券有限责任公司乐清鸣阳路证券营业部	10 105.65	9 996.76	1035	105.18	865	3.70	3467		
1061	光大证券股份有限公司苏州苏惠路证券营业部	10 103.17	10 024.72	1031	44.08	1734	34.37	2035		
1062	华泰证券股份有限公司徐州青年路证券营业部	10 100.98	9 970.36	1040	110.22	831	20.40	2434		
1063	财通证券有限责任公司宁波天童北路证券营业部	10 100.66	9 965.14	1042	90.78	995	44.73	1803		
1064	中信证券股份有限公司长沙芙蓉路证券营业部	10 100.41	9 915.87	1046	116.72	784	67.81	1447		
1065	民生证券有限责任公司驻马店解放路证券营业部	10 094.59	10 018.71	1032	54.84	1495	21.04	2410		
1066	兴业证券股份有限公司哈尔滨西五道街证券营业部	10 086.35	9 466.52	1121	42.77	1761	577.06	164		
1067	西部证券股份有限公司西安沣镐东路证券营业部	10 065.46	10 043.39	1027	20.57	2570	1.50	3838		
1068	西部证券股份有限公司咸阳西兰路证券营业部	10 063.86	10 032.20	1028	26.71	2294	4.96	3313		
1069	国泰君安证券股份有限公司深圳华强北路证券营业部	10 053.97	9 094.76	1197	865.98	72	93.23	1178		
1070	财富证券有限责任公司长沙八一路证券营业部	10 051.12	9 983.71	1036	17.90	2722	49.51	1707		
1071	中山证券有限责任公司杭州杨公堤证券营业部	10 037.92	9 979.08	1037	58.75	1413	0.09	4392		
1072	中国银河证券股份有限公司深圳罗湖证券营业部	10 030.19	9 952.75	1044	23.15	2435	54.29	1633		
1073	申银万国证券股份有限公司上海吴中路证券营业部	10 026.85	9 836.40	1058	13.46	3002	176.99	731		
1074	安信证券股份有限公司北京北三环东路证券营业部	10 026.02	9 596.56	1095	399.81	213	29.64	2151		
1075	中原证券股份有限公司漯河昆仑路证券营业部	10 025.88	9 971.56	1039	50.74	1573	3.59	3476		
1076	世纪证券有限责任公司深圳深南大道中证券营业部	10 020.81	9 898.57	1047	37.69	1885	84.55	1253		
1077	国泰君安证券股份有限公司深圳深南中路证券营业部	10 009.93	8 260.97	1398	1 578.15	48	170.81	754		
1078	宏源证券股份有限公司乌鲁木齐文艺路证券营业部	9 995.50	9 968.81	1041	20.90	2557	5.79	3236		
1079	东海证券有限责任公司上海长顺路证券营业部	9 975.81	8 976.96	1223	405.54	208	593.30	158		
1080	广发证券股份有限公司哈尔滨清滨路证券营业部	9 973.91	9 814.58	1061	51.42	1558	107.91	1062		
1081	国泰君安证券股份有限公司哈尔滨西大直街证券营业部	9 969.40	9 320.45	1148	192.38	482	456.56	261		
1082	申银万国证券股份有限公司上海三林路证券营业部	9 966.14	9 434.52	1131	85.23	1045	446.39	270		
1083	湘财证券有限责任公司长沙韶山路证券营业部	9 957.37	9 842.10	1056	42.75	1762	72.51	1383		
1084	海通证券股份有限公司武汉江大路证券营业部	9 953.39	9 842.84	1055	76.36	1154	34.20	2041		
1085	国泰君安证券股份有限公司海口金龙路证券营业部	9 952.72	9 845.88	1052	90.02	1002	16.83	2587		
1086	国盛证券有限责任公司南昌永叔路证券营业部	9 947.15	9 739.17	1073	113.93	803	94.04	1173		
1087	齐鲁证券有限公司枣庄青檀中路证券营业部	9 946.03	8 871.88	1247	892.96	71	181.19	716		
1088	国联证券股份有限公司上海邯郸路证券营业部	9 938.85	8 724.21	1283	575.59	134	639.05	137		
1089	国泰君安证券股份有限公司上海杨树浦路证券营业部	9 938.04	9 479.65	1117	140.83	661	317.56	409		
1090	新时代证券有限责任公司上海延平路证券营业部	9 936.55	9 624.69	1091	58.24	1421	253.62	507		
1091	东海证券有限责任公司常州通江中路证券营业部	9 929.02	9 815.64	1060	42.07	1773	71.31	1401		
1092	湘财证券有限责任公司长沙芙蓉中路证券营业部	9 925.56	9 844.11	1053	66.15	1303	15.30	2646		
1093	信达证券股份有限公司湛江中山一路证券营业部	9 924.06	9 840.65	1057	55.46	1475	27.94	2195		
1094	南京证券有限责任公司镇江中山东路证券营业部	9 922.60	9 813.40	1063	31.41	2103	77.79	1321		
1095	英大证券有限责任公司深圳园岭三街证券营业部	9 896.04	9 851.13	1051	41.09	1795	3.82	3449		
1096	东海证券有限责任公司上海浦建路证券营业部	9 883.60	9 780.97	1069	23.24	2428	79.38	1311		
1097	方正证券股份有限公司怀化芷江路证券营业部	9 873.41	9 843.26	1054	16.51	2801	13.65	2744		
1098	中国银河证券股份有限公司上海中原路证券营业部	9 865.95	8 186.42	1419	78.25	1133	1 601.28	21		
1099	渤海证券股份有限公司天津滨海新区新港三号路证券营业部	9 857.81	9 788.76	1066	45.34	1704	23.72	2318		
1100	长城证券有限责任公司南宁民族大道证券营业部	9 855.30	9 520.08	1106	92.25	975	242.98	544		
1101	申银万国证券股份有限公司上海东方路证券营业部	9 849.08	9 232.95	1167	123.88	746	492.26	238		
1102	中国民族证券有限责任公司上海延平路证券营业部	9 848.56	9 046.59	1208	326.85	269	475.12	252		

(二)二○一一年证券营业部交易排名(续)

MEMBER BRANCH RANKING BY TRADING VALUE, 2011 (Continued)

百万元人民币, RMB Mil.

名次 Rank	营业部名称 Member Branches	总交易金额 Total Value	股票 Stocks 交易金额 Value	股票 Stocks 名次 Rank	基金 Funds 交易金额 Value	基金 Funds 名次 Rank	债券 Bonds 交易金额 Value	债券 Bonds 名次 Rank	权证 Warrants 交易金额 Value	权证 Warrants 名次 Rank
1103	华泰证券股份有限公司上海陆家嘴东路营业部	9 839.11	9 167.30	1182	436.68	179	235.13	564		
1104	国泰君安证券股份有限公司深圳蔡屋围金华街证券营业部	9 836.70	9 616.69	1093	204.92	448	15.09	2659		
1105	中航证券有限公司景德镇新村西路证券营业部	9 835.50	9 787.02	1067	26.60	2298	21.88	2378		
1106	渤海证券股份有限公司苏州景德路证券营业部	9 805.83	9 605.40	1094	18.45	2690	181.98	713		
1107	申银万国证券股份有限公司武汉中山路证券营业部	9 805.27	9 593.72	1096	120.49	759	91.07	1201		
1108	中国中投证券有限责任公司自贡解放路证券营业部	9 792.40	9 699.55	1078	57.93	1429	34.92	2012		
1109	华泰证券股份有限公司深圳深南东路证券营业部	9 791.68	9 648.73	1086	32.19	2075	110.75	1039		
1110	财通证券有限责任公司诸暨暨阳路证券营业部	9 787.03	9 660.04	1082	104.06	872	22.93	2347		
1111	广发证券股份有限公司广州天河路证券营业部	9 784.95	9 628.40	1090	84.39	1056	72.15	1387		
1112	国泰君安证券股份有限公司天台环城东路证券营业部	9 783.84	9 774.74	1070	8.97	3343	0.13	4349		
1113	齐鲁证券有限公司广州天河路证券营业部	9 781.25	9 424.45	1133	289.86	309	66.93	1459		
1114	海通证券股份有限公司上海牡丹江路证券营业部	9 778.24	9 514.07	1107	60.55	1378	203.61	637		
1115	长江证券股份有限公司北京万柳东路证券营业部	9 774.78	9 396.39	1138	106.83	856	271.55	475		
1116	华泰证券股份有限公司北京广渠门内大街证券营业部	9 773.41	9 415.88	1134	115.41	794	242.12	547		
1117	中信建投证券股份有限公司淄博中心路证券营业部	9 770.51	9 728.42	1074	25.96	2325	16.13	2617		
1118	中山证券有限责任公司中山竹苑路证券营业部	9 764.99	9 633.43	1089	85.57	1042	46.00	1781		
1119	中国银河证券股份有限公司上海共康路证券营业部	9 759.79	8 821.94	1254	74.66	1174	863.19	83		
1120	新时代证券有限责任公司北京中关村东路证券营业部	9 752.85	9 644.73	1087	48.86	1618	59.25	1561		
1121	国海证券股份有限公司北京和平街证券营业部	9 752.12	9 643.85	1088	73.50	1194	34.77	2016		
1122	光大证券股份有限公司南京中山北路证券营业部	9 749.06	9 298.90	1150	402.53	210	47.64	1740		
1123	国金证券股份有限公司成都蜀源路证券营业部	9 743.02	9 681.85	1080	24.26	2394	36.91	1956		
1124	财富证券有限责任公司邵阳红旗路证券营业部	9 741.54	9 722.75	1075	16.73	2791	2.06	3717		
1125	齐鲁证券有限公司深圳红荔路银荔大厦证券营业部	9 739.10	9 590.76	1098	120.31	760	28.03	2192		
1126	光大证券股份有限公司西安兴庆路证券营业部	9 735.30	9 617.94	1092	55.96	1462	61.40	1526		
1127	国泰君安证券股份有限公司仙居酒坊巷证券营业部	9 734.86	9 701.58	1076	13.26	3019	20.01	2449		
1128	中国银河证券股份有限公司深圳海德三道证券营业部	9 729.42	9 648.99	1085	54.99	1489	25.44	2267		
1129	华泰证券股份有限公司孝感长征路证券营业部	9 722.62	9 461.50	1123	77.62	1141	183.50	707		
1130	广发证券股份有限公司武汉珞瑜路证券营业部	9 717.80	9 335.24	1147	28.26	2233	354.31	362		
1131	中信证券股份有限公司东莞鸿福路证券营业部	9 706.34	9 478.02	1118	212.18	434	16.13	2616		
1132	财富证券有限责任公司长沙韶山北路证券营业部	9 701.64	9 652.75	1084	29.49	2174	19.40	2470		
1133	华创证券有限责任公司贵阳新华路证券营业部	9 697.61	9 557.20	1101	22.82	2456	117.60	998		
1134	中信证券股份有限公司成都玉林北街证券营业部	9 695.03	9 592.06	1097	72.63	1204	30.34	2134		
1135	长城证券有限责任公司青岛台东一路证券营业部	9 688.13	9 463.38	1122	54.63	1500	170.11	757		
1136	西南证券股份有限公司广州明月一路证券营业部	9 679.32	8 684.20	1290	134.20	700	860.92	85		
1137	联讯证券有限责任公司南通工农路证券营业部	9 667.27	9 554.78	1102	72.57	1206	39.92	1888		
1138	华泰证券股份有限公司武汉西马路证券营业部	9 660.92	9 378.43	1143	36.84	1911	245.64	536		
1139	西藏同信证券有限责任公司深圳益田路证券营业部	9 658.62	9 553.77	1103	104.82	866	0.04	4469		
1140	广发证券股份有限公司广州花城大道证券营业部	9 649.83	9 475.66	1119	110.15	832	64.01	1488		
1141	中国中投证券有限责任公司中山石岐宏基路证券营业部	9 627.22	9 436.08	1129	89.01	1010	102.13	1106		
1142	湘财证券有限责任公司上海共和新路证券营业部	9 625.93	9 358.86	1144	51.02	1567	216.05	606		
1143	中信建投证券股份有限公司长沙蔡锷中路证券营业部	9 622.74	9 579.14	1099	22.39	2482	21.22	2404		
1144	首创证券有限责任公司北京北辰东路证券营业部	9 622.24	9 496.82	1113	71.61	1224	53.81	1643		
1145	东兴证券股份有限公司南宁祥宾路证券营业部	9 622.11	9 531.95	1104	52.39	1542	37.78	1933		
1146	海通证券股份有限公司鞍山二道街证券营业部	9 618.72	9 569.79	1100	20.69	2565	28.24	2188		
1147	东方证券股份有限公司南京中山东路证券营业部	9 618.70	9 473.84	1120	80.04	1112	64.82	1479		
1148	信达证券股份有限公司上海铁岭路证券营业部	9 606.61	9 235.67	1166	42.37	1766	328.57	391		
1149	东方证券股份有限公司上海巨鹿路证券营业部	9 602.13	9 481.02	1116	119.10	768	2.00	3729		
1150	世纪证券有限责任公司抚州大公路证券营业部	9 598.75	9 286.19	1153	43.00	1752	269.56	479		
1151	方正证券股份有限公司杭州南山路证券营业部	9 595.55	9 512.91	1108	35.59	1949	47.05	1753		
1152	国泰君安证券股份有限公司上海大渡河路证券营业部	9 594.65	9 192.47	1173	103.78	876	298.40	439		
1153	中信建投证券股份有限公司深圳福中路证券营业部	9 592.56	9 435.33	1130	137.81	679	19.41	2469		
1154	中国银河证券股份有限公司湛江海滨大道南证券营业部	9 591.71	9 407.74	1136	136.52	688	47.45	1745		
1155	广发证券股份有限公司武汉万松园路证券营业部	9 590.50	9 451.85	1125	92.23	976	46.43	1773		
1156	财富证券有限责任公司深圳红桂路证券营业部	9 587.96	9 520.49	1105	67.35	1285	0.12	4355		
1157	国元证券股份有限公司上海中山北路证券营业部	9 587.94	9 491.83	1115	15.43	2868	80.68	1294		
1158	国开证券有限责任公司北京中关村南大街证券营业部	9 564.53	9 460.53	1124	36.19	1928	67.82	1446		
1159	中国银河证券股份有限公司长沙芙蓉中路证券营业部	9 561.25	9 445.48	1127	23.14	2437	92.63	1182		
1160	东吴证券股份有限公司杭州文晖路证券营业部	9 556.99	9 406.29	1137	10.53	3211	140.17	874		

(二)二○一一年证券营业部交易排名(续)

MEMBER BRANCH RANKING BY TRADING VALUE, 2011 (Continued)

百万元人民币, RMB Mil.

名次 Rank	营业部名称 Member Branches	总交易金额 Total Value	股票 Stocks 交易金额 Value	股票 Stocks 名次 Rank	基金 Funds 交易金额 Value	基金 Funds 名次 Rank	债券 Bonds 交易金额 Value	债券 Bonds 名次 Rank	权证 Warrants 交易金额 Value	权证 Warrants 名次 Rank
1161	华西证券有限责任公司达州朝阳中路证券营业部	9 552.82	9 510.21	1109	30.99	2117	11.62	2860		
1162	国盛证券有限责任公司萍乡市文化路证券营业部	9 547.77	9 494.74	1114	39.91	1818	13.12	2771		
1163	长城证券有限责任公司上海宣化路证券营业部	9 531.58	8 793.25	1263	91.54	985	646.79	132		
1164	国元证券股份有限公司合肥红星路证券营业部	9 529.75	8 759.38	1274	604.32	120	166.06	780		
1165	海通证券股份有限公司兰州西津西路证券营业部	9 527.40	9 499.04	1112	25.96	2326	2.40	3658		
1166	申银万国证券股份有限公司上海关岳西路证券营业部	9 525.97	9 295.15	1152	38.79	1852	192.02	685		
1167	申银万国证券股份有限公司深圳金田路证券营业部	9 525.74	9 383.91	1141	60.67	1375	81.15	1289		
1168	安信证券股份有限公司汕头中山路证券营业部	9 525.33	9 270.29	1158	188.08	496	66.97	1458		
1169	大通证券股份有限公司大连民意街证券营业部	9 524.19	9 438.58	1128	25.94	2328	59.67	1555		
1170	平安证券有限责任公司南京太平北路证券营业部	9 524.06	9 296.98	1151	172.27	545	54.81	1625		
1171	招商证券股份有限公司深圳深南中路证券营业部	9 520.08	9 446.70	1126	54.03	1508	19.34	2473		
1172	长江证券股份有限公司杭州建国中路证券营业部	9 517.78	9 385.36	1140	80.43	1108	51.99	1666		
1173	广发证券股份有限公司南京北京东路证券营业部	9 517.04	8 909.91	1236	61.76	1358	545.37	192		
1174	民生证券有限责任公司新乡和平路证券营业部	9 511.63	9 395.34	1139	84.01	1062	32.27	2086		
1175	长城证券有限责任公司沈阳惠工街证券营业部	9 494.14	9 258.54	1161	35.64	1947	199.96	653		
1176	中国银河证券股份有限公司上海五莲路证券营业部	9 483.37	8 919.64	1234	58.45	1415	505.28	224		
1177	中信万通证券有限责任公司青岛大沽路证券营业部	9 480.37	9 018.40	1211	444.88	175	17.09	2574		
1178	华福证券有限责任公司永安五四路证券营业部	9 478.12	9 424.95	1132	18.52	2686	34.64	2025		
1179	西南证券股份有限公司上海黄陵路证券营业部	9 470.68	9 181.89	1175	108.53	846	180.25	720		
1180	海通证券股份有限公司合肥黄山路证券营业部	9 436.49	8 997.65	1214	40.28	1808	398.56	310		
1181	财富证券有限责任公司北京中关村东路证券营业部	9 431.15	9 352.95	1145	47.64	1658	30.56	2129		
1182	广发证券股份有限公司宁波环城西路证券营业部	9 426.73	9 183.98	1174	80.98	1097	161.77	790		
1183	宏源证券股份有限公司大连友好路证券营业部	9 416.03	9 379.13	1142	21.82	2515	15.08	2662		
1184	中信建投证券股份有限公司上海哈密路证券营业部	9 396.51	8 562.71	1313	94.25	958	739.55	103		
1185	安信证券股份有限公司汕头澄海证券营业部	9 384.02	9 279.31	1154	91.02	991	13.68	2742		
1186	中信证券股份有限公司上海长寿路证券营业部	9 382.69	8 884.09	1244	63.48	1340	435.12	279		
1187	方正证券股份有限公司深圳福中路证券营业部	9 378.76	9 312.61	1149	22.07	2500	44.08	1809		
1188	中信建投证券股份有限公司重庆龙山路证券营业部	9 375.80	9 278.59	1155	29.75	2161	67.46	1452		
1189	国泰君安证券股份有限公司上海九江路证券营业部	9 371.62	7 842.37	1496	963.44	67	565.81	171		
1190	光大证券股份有限公司宁波槐树路证券营业部	9 364.20	9 220.16	1169	114.63	799	29.41	2157		
1191	申银万国证券股份有限公司上海东川路证券营业部	9 359.36	9 047.37	1207	143.11	654	168.87	762		
1192	首创证券有限责任公司上海共和新路证券营业部	9 359.00	7 082.78	1720	73.67	1193	2 202.55	11		
1193	中信建投证券股份有限公司南昌井冈山大道证券营业部	9 353.25	9 226.45	1168	21.77	2519	105.03	1083		
1194	申银万国证券股份有限公司南通青年中路证券营业部	9 341.54	9 258.18	1162	32.64	2058	50.72	1685		
1195	海通证券股份有限公司上海周家嘴路证券营业部	9 332.96	5 093.68	2391	812.38	82	3 426.91	5		
1196	中信建投证券股份有限公司天津解放南路证券营业部	9 327.16	8 965.80	1226	91.33	988	270.03	478		
1197	安信证券股份有限公司汕头潮阳棉西路证券营业部	9 325.23	9 274.24	1157	40.34	1806	10.66	2911		
1198	齐鲁证券有限公司潍坊东风西街证券营业部	9 324.22	9 168.37	1179	123.39	747	32.46	2082		
1199	信达证券股份有限公司葫芦岛连山大街证券营业部	9 317.95	9 278.21	1156	30.46	2141	9.28	2994		
1200	太平洋证券股份有限公司玉溪玉兴路证券营业部	9 316.87	9 242.78	1163	69.24	1265	4.86	3329		
1201	华泰证券股份有限公司南宁双拥路证券营业部	9 315.51	9 260.46	1159	43.00	1751	12.05	2832		
1202	东方证券股份有限公司抚顺西七路证券营业部	9 303.61	9 258.78	1160	29.70	2164	15.14	2652		
1203	新时代证券有限责任公司上海天山路证券营业部	9 300.51	9 096.44	1196	30.03	2154	174.04	741		
1204	齐鲁证券有限公司淄博中润大道证券营业部	9 299.33	9 236.25	1165	48.32	1640	14.76	2679		
1205	中信证券股份有限公司佛山湖景路证券营业部	9 297.24	9 078.97	1200	97.02	937	121.25	972		
1206	申银万国证券股份有限公司眉山三苏大道证券营业部	9 295.77	9 241.85	1164	19.27	2651	34.65	2024		
1207	中国银河证券股份有限公司宜昌新世纪证券营业部	9 289.91	9 153.65	1187	51.17	1565	85.09	1249		
1208	光大证券股份有限公司太原解放路证券营业部	9 281.04	9 201.98	1171	31.39	2105	47.67	1737		
1209	华福证券有限责任公司福州五一北路证券营业部	9 278.80	8 989.05	1219	78.32	1132	211.43	615		
1210	安信证券股份有限公司中山石岐证券营业部	9 277.46	9 090.76	1198	122.39	750	64.31	1486		
1211	广发证券股份有限公司珠海柠溪路证券营业部	9 276.27	8 930.02	1231	55.89	1465	290.37	453		
1212	平安证券有限责任公司杭州潮王路证券营业部	9 266.16	8 990.47	1218	197.92	463	77.78	1322		
1213	德邦证券有限责任公司上海浦东南路营业部	9 260.52	9 173.57	1177	42.01	1776	44.93	1799		
1214	海通证券股份有限公司上海天平路证券营业部	9 258.67	9 034.51	1209	149.27	632	74.89	1356		
1215	华融证券股份有限公司北京金融大街证券营业部	9 258.41	9 171.51	1178	49.06	1611	37.84	1932		
1216	广发证券股份有限公司清远新城中心市场证券营业部	9 254.89	9 167.90	1180	38.39	1863	48.61	1717		
1217	中国银河证券股份有限公司郑州健康路证券营业部	9 245.30	9 153.61	1188	66.90	1290	24.79	2284		
1218	华福证券有限责任公司福州鼓屏路证券营业部	9 238.26	8 875.12	1246	65.57	1314	297.56	441		

(二)二○一一年证券营业部交易排名(续)

MEMBER BRANCH RANKING BY TRADING VALUE, 2011 (Continued)

百万元人民币, RMB Mil.

名次 Rank	营业部名称 Member Branches	总交易金额 Total Value	股票 Stocks 交易金额 Value	股票 Stocks 名次 Rank	基金 Funds 交易金额 Value	基金 Funds 名次 Rank	债券 Bonds 交易金额 Value	债券 Bonds 名次 Rank	权证 Warrants 交易金额 Value	权证 Warrants 名次 Rank
1219	南京证券有限责任公司北京惠新西街证券营业部	9 236.46	9 155.16	1186	61.04	1368	20.25	2439		
1220	广发证券股份有限公司青岛香港中路证券营业部	9 233.10	9 107.07	1193	83.87	1064	42.16	1847		
1221	国泰君安证券股份有限公司鹰潭环城西路证券营业部	9 233.02	9 214.78	1170	11.00	3176	7.24	3120		
1222	恒泰证券股份有限公司杭州凤起路证券营业部	9 232.13	9 010.83	1212	72.54	1207	148.76	841		
1223	长江证券股份有限公司青岛山东路证券营业部	9 229.48	9 001.61	1213	60.58	1377	167.29	773		
1224	长江证券股份有限公司南京中央路证券营业部	9 221.98	9 069.42	1203	44.85	1715	107.71	1064		
1225	金元证券股份有限公司深圳深南大道证券营业部	9 216.31	9 193.26	1172	19.44	2638	3.62	3473		
1226	中信金通证券有限责任公司东阳中山路证券营业部	9 213.54	9 156.37	1185	55.43	1477	1.75	3781		
1227	华泰证券股份有限公司苏州何山路证券营业部	9 210.93	9 167.82	1181	21.39	2539	21.72	2382		
1228	首创证券有限责任公司深圳吉华路证券营业部	9 203.34	9 165.04	1184	5.31	3730	32.99	2065		
1229	中国中投证券有限责任公司上海西康路证券营业部	9 200.09	8 944.33	1228	160.03	585	95.73	1157		
1230	中国中投证券有限责任公司南通姚港路证券营业部	9 188.54	9 072.77	1202	59.13	1404	56.64	1604		
1231	国泰君安证券股份有限公司株洲建设中路证券营业部	9 183.48	9 116.69	1189	46.35	1685	20.45	2432		
1232	招商证券股份有限公司天津友谊北路证券营业部	9 177.19	9 074.01	1201	77.70	1138	25.48	2264		
1233	长江证券股份有限公司十堰人民北路证券营业部	9 175.13	9 107.83	1192	23.27	2427	44.03	1810		
1234	国海证券股份有限公司柳州屏山大道证券营业部	9 174.35	8 990.67	1217	22.10	2497	161.58	793		
1235	浙商证券有限责任公司上海万航渡路证券营业部	9 171.29	8 446.67	1344	55.59	1472	669.03	117		
1236	西南证券股份有限公司温州江滨西路证券营业部	9 171.28	9 107.97	1191	53.96	1512	9.35	2986		
1237	光大证券股份有限公司武汉紫阳路证券营业部	9 163.86	8 980.17	1222	99.80	912	83.89	1261		
1238	财通证券有限责任公司台州解放南路证券营业部	9 153.87	9 080.25	1199	62.06	1355	11.56	2865		
1239	光大证券股份有限公司南宁桃源路证券营业部	9 152.98	9 053.60	1205	57.93	1430	41.45	1862		
1240	齐鲁证券有限公司聊城卫育南路证券营业部	9 147.71	8 976.73	1224	107.09	855	63.89	1489		
1241	西藏同信证券有限责任公司拉萨北京中路营业部	9 147.37	9 020.04	1210	2.68	4101	124.66	952		
1242	中国银河证券股份有限公司上海上南路证券营业部	9 143.59	8 571.24	1310	54.90	1494	517.45	213		
1243	东方证券股份有限公司上海浦东南路证券营业部	9 138.84	8 829.29	1252	239.13	386	70.41	1409		
1244	中信金通证券有限责任公司浦江恒昌财富广场证券营业部	9 138.24	9 112.11	1190	24.84	2372	1.29	3887		
1245	中国银河证券股份有限公司成都双林路证券营业部	9 121.82	9 064.23	1204	19.57	2632	38.02	1927		
1246	国泰君安证券股份有限公司乌鲁木齐新华北路证券营业部	9 117.22	8 932.77	1230	95.81	950	88.63	1226		
1247	齐鲁证券有限公司福州湖东路证券营业部	9 115.29	8 648.85	1296	101.23	899	365.22	350		
1248	国元证券股份有限公司无锡学前街证券营业部	9 107.44	8 770.33	1270	24.29	2393	312.82	417		
1249	齐鲁证券有限公司厦门松柏路证券营业部	9 103.51	8 924.79	1233	106.57	858	72.15	1388		
1250	渤海证券股份有限公司上海昆明路证券营业部	9 100.76	7 966.23	1472	406.78	206	727.74	104		
1251	申银万国证券股份有限公司上海延长中路证券营业部	9 098.12	8 282.10	1392	44.74	1721	771.28	96		
1252	银泰证券有限责任公司深圳福华三路证券营业部	9 087.37	9 052.98	1206	19.77	2623	14.61	2692		
1253	长江证券股份有限公司宜昌夷陵大道证券营业部	9 087.00	8 787.44	1265	22.45	2477	277.10	469		
1254	中信建投证券股份有限公司武汉建设八路证券营业部	9 086.66	8 807.78	1256	43.16	1749	235.73	563		
1255	财通证券有限责任公司杭州凤起路证券营业部	9 083.55	8 991.35	1216	48.84	1620	43.36	1821		
1256	中邮证券有限责任公司西安南大街证券营业部	9 076.18	8 996.29	1215	43.17	1748	36.73	1960		
1257	光大证券股份有限公司昆明人民中路证券营业部	9 052.09	8 967.67	1225	34.08	2005	50.34	1693		
1258	华泰证券股份有限公司福州六一中路证券营业部	9 050.05	8 356.89	1365	560.69	136	132.47	912		
1259	招商证券股份有限公司扬州汶河北路证券营业部	9 047.46	8 891.93	1243	30.54	2135	124.99	949		
1260	长城证券有限责任公司苏州东吴北路证券营业部	9 047.38	8 775.85	1269	101.31	898	170.22	756		
1261	中国民族证券有限责任公司北京佟麟阁路证券营业部	9 040.43	8 737.81	1279	219.97	416	82.66	1277		
1262	中信建投证券股份有限公司襄阳襄城鼓楼巷证券营业部	9 035.71	8 909.27	1237	53.44	1520	72.99	1374		
1263	华泰证券股份有限公司深圳海德三道证券营业部	9 031.13	8 980.55	1221	31.98	2077	18.61	2505		
1264	平安证券有限责任公司武汉建设大道证券营业部	9 025.22	8 939.69	1229	53.98	1511	31.54	2109		
1265	广发证券股份有限公司广州江南西路证券营业部	9 023.84	8 778.47	1267	174.51	536	70.85	1406		
1266	国泰君安证券股份有限公司衢州柯城证券营业部	9 020.86	8 980.75	1220	35.04	1970	5.07	3304		
1267	长江证券股份有限公司武汉胜利街证券营业部	9 014.61	8 903.21	1239	44.32	1731	67.07	1457		
1268	光大证券股份有限公司海口国贸大道证券营业部	9 012.21	8 945.87	1227	64.21	1331	2.13	3705		
1269	国都证券有限责任公司上海大连路证券营业部	9 002.88	8 795.91	1260	55.07	1487	151.90	825		
1270	湘财证券有限责任公司武汉友谊大道证券营业部	8 996.16	8 342.76	1369	575.90	133	77.50	1325		
1271	湘财证券有限责任公司沈阳绥化西街证券营业部	8 991.66	8 900.83	1240	28.64	2218	62.18	1519		
1272	海通证券股份有限公司泰安岱宗大街证券营业部	8 985.94	8 840.53	1249	136.21	690	9.20	3001		
1273	华泰证券股份有限公司徐州中山北路证券营业部	8 984.32	8 818.40	1255	98.49	920	67.43	1454		
1274	中信建投证券股份有限公司南昌抚河中路证券营业部	8 976.06	8 793.87	1262	84.37	1057	97.82	1140		
1275	民生证券有限责任公司上海漕溪北路证券营业部	8 974.99	8 686.13	1289	66.43	1298	222.43	589		
1276	招商证券股份有限公司深圳深南东路证券营业部	8 967.79	8 451.15	1338	487.82	158	28.82	2172		

(二)二○一一年证券营业部交易排名(续)

MEMBER BRANCH RANKING BY TRADING VALUE, 2011 (Continued)

百万元人民币, RMB Mil.

名次 Rank	营业部名称 Member Branches	总交易金额 Total Value	股票 Stocks 交易金额 Value	股票 Stocks 名次 Rank	基金 Funds 交易金额 Value	基金 Funds 名次 Rank	债券 Bonds 交易金额 Value	债券 Bonds 名次 Rank	权证 Warrants 交易金额 Value	权证 Warrants 名次 Rank
1277	齐鲁证券有限公司济宁□河路证券营业部	8 966.48	8 898.05	1241	41.19	1793	27.25	2217		
1278	国泰君安证券股份有限公司泉州泉秀路证券营业部	8 963.46	8 660.49	1294	153.30	617	149.67	838		
1279	国泰君安证券股份有限公司泸州星光路证券营业部	8 949.64	8 925.46	1232	22.46	2476	1.72	3791		
1280	中信建投证券股份有限公司深圳宝安前进一路证券营业部	8 947.88	8 908.42	1238	22.93	2449	16.53	2595		
1281	华泰证券股份有限公司南昌苏圃路证券营业部	8 945.52	8 708.19	1285	187.22	499	50.10	1697		
1282	东北证券股份有限公司北京三里河东路证券营业部	8 942.50	8 894.39	1242	34.49	1992	13.62	2745		
1283	东莞证券有限责任公司深圳新闻路证券营业部	8 937.93	8 547.91	1316	81.84	1088	308.18	425		
1284	申银万国证券股份有限公司上海石化证券营业部	8 937.19	8 741.97	1278	53.17	1529	142.06	869		
1285	华林证券有限责任公司合肥金寨路证券营业部	8 934.97	8 881.03	1245	43.20	1746	10.74	2908		
1286	国金证券股份有限公司厦门湖滨北路证券营业部	8 932.73	8 836.14	1251	55.67	1470	40.93	1872		
1287	万和证券有限责任公司成都蜀汉路证券营业部	8 932.41	8 919.27	1235	11.46	3144	1.68	3798		
1288	东兴证券股份有限公司石狮八七路证券营业部	8 930.14	8 838.91	1250	56.54	1449	34.70	2022		
1289	中原证券股份有限公司北京酒仙桥路证券营业部	8 922.48	8 788.92	1264	70.03	1252	63.53	1497		
1290	申银万国证券股份有限公司深圳红荔西路证券营业部	8 915.56	8 195.22	1411	719.05	96	1.28	3888		
1291	长城证券有限责任公司南昌福州路证券营业部	8 901.37	8 732.76	1281	48.82	1622	119.80	985		
1292	广发证券股份有限公司茂名高凉中路证券营业部	8 898.85	8 193.14	1414	38.01	1874	667.71	118		
1293	财通证券有限责任公司上海漕溪路证券营业部	8 896.77	8 449.32	1342	54.72	1497	392.73	318		
1294	华泰证券股份有限公司无锡解放北路证券营业部	8 893.15	8 310.25	1377	33.02	2037	549.88	185		
1295	西南证券股份有限公司重庆杨家坪正街证券营业部	8 888.91	8 479.50	1331	300.15	298	109.25	1050		
1296	平安证券有限责任公司青岛中山路证券营业部	8 888.43	8 758.29	1275	73.25	1196	56.88	1601		
1297	中国银河证券股份有限公司昆明东风西路证券营业部	8 886.01	8 799.85	1258	48.88	1616	37.28	1942		
1298	中国中投证券有限责任公司扬州邗江北路证券营业部	8 883.62	8 828.83	1253	23.62	2415	31.17	2115		
1299	平安证券有限责任公司乌鲁木齐人民路证券营业部	8 876.59	8 855.79	1248	17.76	2732	3.05	3549		
1300	国信证券股份有限公司重庆红锦大道证券营业部	8 875.89	8 628.67	1300	184.24	512	62.97	1507		
1301	湘财证券有限责任公司广州黄埔大道证券营业部	8 873.74	8 802.65	1257	29.59	2166	41.51	1860		
1302	中国中投证券有限责任公司济南历山路证券营业部	8 872.65	8 796.79	1259	59.46	1400	16.40	2599		
1303	齐鲁证券有限公司烟台北马路证券营业部	8 858.56	8 567.07	1311	186.94	502	104.55	1092		
1304	广发证券股份有限公司西安南广济街证券营业部	8 856.60	8 599.26	1305	39.30	1836	218.04	601		
1305	广发证券股份有限公司广州环市东路证券营业部	8 855.58	8 760.13	1273	75.36	1165	20.08	2446		
1306	信达证券股份有限公司广州寺右新马路证券营业部	8 847.59	8 694.05	1288	74.02	1185	79.52	1310		
1307	海通证券股份有限公司重庆加州城市花园证券营业部	8 843.33	8 489.46	1326	319.24	279	34.63	2027		
1308	国海证券股份有限公司柳州北站路证券营业部	8 838.15	8 750.03	1277	29.57	2169	58.55	1574		
1309	长江证券股份有限公司黄石武汉路证券营业部	8 835.48	8 794.35	1261	34.51	1989	6.62	3164		
1310	光大证券股份有限公司上海中兴路证券营业部	8 830.06	8 671.62	1292	49.15	1608	109.29	1048		
1311	南京证券有限责任公司张家港步行街证券营业部	8 826.01	8 730.63	1282	66.57	1295	28.80	2173		
1312	海通证券股份有限公司贵阳富水北路证券营业部	8 823.80	8 785.96	1266	33.58	2018	4.26	3385		
1313	国信证券股份有限公司武汉中北路证券营业部	8 821.46	8 577.00	1309	132.53	708	111.94	1029		
1314	中信万通证券有限责任公司青岛深圳路证券营业部	8 821.21	8 116.74	1438	700.90	100	3.56	3483		
1315	广发证券股份有限公司深圳天安创新科技广场证券营业部	8 819.23	8 721.76	1284	28.74	2210	68.73	1436		
1316	广发证券股份有限公司上海张江路证券营业部	8 811.85	8 698.53	1287	21.94	2506	91.39	1196		
1317	中原证券股份有限公司商丘神火大道证券营业部	8 810.17	8 760.59	1272	46.84	1672	2.74	3602		
1318	申银万国证券股份有限公司大连武汉街证券营业部	8 810.00	8 703.71	1286	67.48	1282	38.81	1911		
1319	中国银河证券股份有限公司上海中山北路证券营业部	8 809.12	8 487.44	1327	82.79	1080	238.89	557		
1320	华泰证券股份有限公司沈阳青年大街证券营业部	8 808.98	8 607.86	1304	45.10	1707	156.02	811		
1321	首创证券有限责任公司北京五道口证券营业部	8 798.80	8 548.16	1315	58.07	1427	192.58	683		
1322	中信建投证券股份有限公司赣州文清路证券营业部	8 797.59	8 734.56	1280	26.05	2319	36.98	1955		
1323	中国银河证券股份有限公司上海莲溪路证券营业部	8 794.81	8 627.54	1301	63.36	1341	103.91	1094		
1324	长江证券股份有限公司上海绵绣路证券营业部	8 793.49	8 278.91	1394	76.73	1148	437.85	277		
1325	光大证券股份有限公司上海仙霞路证券营业部	8 792.89	8 646.19	1297	37.09	1903	109.61	1046		
1326	华西证券有限公司攀枝花新华街证券营业部	8 789.30	8 777.23	1268	9.22	3320	2.86	3580		
1327	国元证券股份有限公司上海威海路证券营业部	8 787.05	8 444.23	1345	144.53	646	198.29	660		
1328	招商证券股份有限公司昆明北京路证券营业部	8 784.21	8 638.17	1299	129.72	717	16.32	2601		
1329	中信万通证券有限责任公司济南山大路证券营业部	8 770.65	7 647.15	1558	1 121.35	59	2.16	3700		
1330	中国中投证券有限责任公司青岛山东路证券营业部	8 770.47	8 086.46	1446	680.19	105	3.82	3448		
1331	中国国际金融有限公司成都滨江东路证券营业部	8 766.72	8 763.55	1271	2.98	4044	0.19	4291		
1332	东海证券有限责任公司长沙韶山北路证券营业部	8 766.55	8 753.40	1276	10.90	3186	2.25	3683		
1333	中国银河证券股份有限公司武汉武珞路证券营业部	8 765.48	8 435.12	1347	160.43	584	169.92	758		
1334	中原证券股份有限公司郑州经六路证券营业部	8 751.34	8 668.56	1293	45.64	1695	37.14	1946		

(二)二○一一年证券营业部交易排名(续)

MEMBER BRANCH RANKING BY TRADING VALUE, 2011 (Continued)

百万元人民币, RMB Mil.

名次 Rank	营业部名称 Member Branches	总交易金额 Total Value	股票 Stocks 交易金额 Value	股票 Stocks 名次 Rank	基金 Funds 交易金额 Value	基金 Funds 名次 Rank	债券 Bonds 交易金额 Value	债券 Bonds 名次 Rank	权证 Warrants 交易金额 Value	权证 Warrants 名次 Rank
1335	华鑫证券有限责任公司上海松江证券营业部	8 743.14	8 593.47	1307	13.97	2960	135.71	899		
1336	中国银河证券股份有限公司南京汉中路证券营业部	8 742.91	8 539.81	1319	122.06	754	81.04	1292		
1337	万联证券有限责任公司广州滨江东路证券营业部	8 741.57	8 529.37	1321	68.58	1270	143.62	862		
1338	申银万国证券股份有限公司上海福州路证券营业部	8 730.22	8 176.23	1426	244.01	376	309.97	421		
1339	光大证券股份有限公司北京小营路证券营业部	8 729.71	8 641.08	1298	76.23	1155	12.39	2810		
1340	中信证券股份有限公司上海古北路证券营业部	8 704.03	8 473.45	1333	72.91	1200	157.66	804		
1341	广发证券股份有限公司上海民生路证券营业部	8 701.37	8 240.28	1401	220.26	415	240.83	553		
1342	安信证券股份有限公司杭州莫干山路证券营业部	8 700.05	8 592.61	1308	50.36	1580	57.07	1596		
1343	东海证券有限责任公司上海花园路证券营业部	8 697.73	8 545.60	1317	36.16	1929	115.97	1006		
1344	中国银河证券股份有限公司汕头银座证券营业部	8 694.32	8 365.36	1361	45.08	1708	283.88	461		
1345	申银万国证券股份有限公司上海中华路证券营业部	8 689.14	8 229.64	1407	77.68	1140	381.82	332		
1346	国泰君安证券股份有限公司九江甘棠路证券营业部	8 686.31	8 528.56	1322	60.00	1388	97.74	1142		
1347	东兴证券股份有限公司上海广灵二路证券营业部	8 685.35	8 438.12	1346	21.60	2526	225.63	583		
1348	浙商证券有限责任公司诸暨艮塔路证券营业部	8 685.33	8 678.22	1291	6.93	3530	0.18	4313		
1349	申银万国证券股份有限公司上海崇明证券营业部	8 682.44	8 230.71	1406	394.47	218	57.26	1593		
1350	中国银河证券股份有限公司上海东大名路外滩证券营业部	8 680.03	8 396.52	1353	32.70	2053	250.81	517		
1351	长江证券股份有限公司深圳深南东路证券营业部	8 679.98	8 650.21	1295	18.67	2679	11.10	2885		
1352	信达证券股份有限公司北京裕民路证券营业部	8 679.41	8 080.05	1449	589.92	127	9.44	2976		
1353	方正证券股份有限公司南京黄埔路证券营业部	8 679.18	8 551.04	1314	80.25	1109	47.89	1732		
1354	中国中投证券有限责任公司东莞虎门证券营业部	8 670.99	8 450.23	1340	191.99	485	28.77	2174		
1355	中信建投证券股份有限公司十堰朝阳中路证券营业部	8 670.29	8 598.26	1306	56.33	1454	15.70	2631		
1356	中国银河证券股份有限公司建德新安路证券营业部	8 663.62	8 608.05	1303	20.66	2567	34.91	2013		
1357	安信证券股份有限公司成都领事馆路证券营业部	8 661.37	8 564.48	1312	63.58	1338	33.31	2059		
1358	广发证券股份有限公司肇庆端州五路证券营业部	8 660.39	8 281.01	1393	306.39	293	73.00	1373		
1359	中信建投证券股份有限公司上海北京西路证券营业部	8 642.62	8 160.70	1428	34.50	1991	447.42	269		
1360	中国民族证券有限责任公司上海羽山路证券营业部	8 641.13	8 539.09	1320	38.29	1866	63.75	1491		
1361	安信证券股份有限公司上海江宁路证券营业部	8 639.74	7 758.98	1517	631.41	113	249.35	522		
1362	金元证券股份有限公司武汉洪山路证券营业部	8 634.40	8 462.31	1336	51.75	1552	120.34	982		
1363	宏源证券股份有限公司北京东四环中路证券营业部	8 629.83	8 383.77	1355	158.41	592	87.66	1233		
1364	广州证券有限责任公司广州江南大道证券营业部	8 624.17	8 525.17	1323	55.01	1488	44.00	1811		
1365	渤海证券股份有限公司天津万科中心证券营业部	8 604.86	8 484.98	1328	35.67	1945	84.21	1258		
1366	华福证券有限责任公司南平滨江中路证券营业部	8 599.73	8 484.52	1329	39.46	1832	75.75	1348		
1367	长江证券股份有限公司厦门鹭江道证券营业部	8 595.38	8 233.26	1404	118.73	773	243.39	542		
1368	华泰证券股份有限公司十堰公园路证券营业部	8 593.48	8 544.26	1318	27.32	2264	21.90	2376		
1369	中国中投证券有限责任公司上海南京西路证券营业部	8 593.35	8 511.89	1324	46.52	1679	34.95	2009		
1370	广发证券股份有限公司上海水清南路证券营业部	8 592.97	8 238.14	1402	115.85	790	238.98	556		
1371	德邦证券有限责任公司上海岳州路证券营业部	8 582.56	8 352.24	1367	30.40	2144	199.92	654		
1372	财富证券有限责任公司湘潭韶山中路证券营业部	8 579.31	8 502.46	1325	63.15	1342	13.70	2739		
1373	广发证券股份有限公司开平曙光西路证券营业部	8 572.18	8 398.77	1352	116.14	788	57.27	1592		
1374	海通证券股份有限公司上海本溪路证券营业部	8 570.35	8 139.32	1432	212.56	433	218.48	599		
1375	东兴证券股份有限公司福州五四路证券营业部	8 567.94	8 267.38	1396	108.28	847	192.28	684		
1376	申银万国证券股份有限公司海口龙昆南路证券营业部	8 565.14	6 346.02	1939	2 203.67	33	15.45	2638		
1377	光大证券股份有限公司佛山华远东路证券营业部	8 556.61	8 449.33	1341	47.06	1670	60.22	1547		
1378	海通证券股份有限公司石家庄师范街证券营业部	8 553.63	8 451.09	1339	76.45	1153	26.09	2247		
1379	国信证券股份有限公司沈阳南京南街证券营业部	8 552.99	8 386.07	1354	75.92	1157	91.00	1202		
1380	信达证券股份有限公司沈阳黑龙江街证券营业部	8 533.37	8 475.80	1332	14.62	2919	42.95	1830		
1381	长江证券股份有限公司上海番禺路证券营业部	8 531.79	7 888.15	1487	93.32	966	550.32	183		
1382	中信万通证券有限责任公司淄博柳泉路证券营业部	8 531.35	8 430.48	1348	27.46	2260	73.41	1371		
1383	华西证券有限公司广汉湖南路证券营业部	8 530.92	8 482.06	1330	41.01	1797	7.85	3073		
1384	光大证券股份有限公司哈尔滨经纬二道街证券营业部	8 528.35	8 472.73	1334	33.77	2015	21.86	2379		
1385	联讯证券有限责任公司上海长宁路证券营业部	8 525.94	8 292.36	1386	31.57	2096	202.02	646		
1386	东吴证券股份有限公司昆山环城北路证券营业部	8 525.32	7 950.00	1474	26.46	2303	548.86	187		
1387	中国中投证券有限责任公司武汉徐东大街证券营业部	8 515.99	8 361.56	1363	42.66	1763	111.77	1032		
1388	东兴证券股份有限公司福州五一中路证券营业部	8 514.86	8 322.18	1373	20.17	2592	172.51	745		
1389	民生证券有限责任公司周口八一路证券营业部	8 508.23	8 451.30	1337	55.89	1464	1.04	3951		
1390	平安证券有限责任公司广州机场路证券营业部	8 503.95	8 331.71	1371	147.46	638	24.77	2286		
1391	财通证券有限责任公司杭州金城路证券营业部	8 496.46	8 472.51	1335	18.92	2664	5.03	3308		
1392	齐鲁证券有限公司日照黄海一路证券营业部	8 494.23	8 183.65	1422	161.16	579	149.42	840		

(二)二○一一年证券营业部交易排名(续)

MEMBER BRANCH RANKING BY TRADING VALUE, 2011 (Continued)

百万元人民币, RMB Mil.

名次 Rank	营业部名称 Member Branches	总交易金额 Total Value	股票 Stocks 交易金额 Value	股票 Stocks 名次 Rank	基金 Funds 交易金额 Value	基金 Funds 名次 Rank	债券 Bonds 交易金额 Value	债券 Bonds 名次 Rank	权证 Warrants 交易金额 Value	权证 Warrants 名次 Rank
1393	国泰君安证券股份有限公司上海威海路证券营业部	8 491.36	8 189.92	1417	106.08	861	195.36	669		
1394	爱建证券有限责任公司厦门湖滨一里证券营业部	8 491.01	8 194.97	1412	50.03	1586	246.01	535		
1395	大通证券股份有限公司徐州淮海西路证券营业部	8 489.50	8 424.40	1349	33.38	2025	31.72	2101		
1396	中国中投证券有限责任公司承德陕西营路证券营业部	8 487.71	8 446.70	1343	38.16	1868	2.84	3583		
1397	广发证券股份有限公司广州科韵路证券营业部	8 485.74	8 185.33	1421	129.39	721	171.02	753		
1398	长城证券有限责任公司深圳东园路证券营业部	8 473.95	8 383.65	1356	29.83	2158	60.47	1541		
1399	红塔证券股份有限公司昆明青年路证券营业部	8 473.35	8 409.02	1351	35.73	1941	28.60	2176		
1400	中国银河证券股份有限公司上海大连西路证券营业部	8 470.67	7 032.29	1735	357.65	246	1 080.73	59		
1401	国泰君安证券股份有限公司天津西市大街证券营业部	8 469.44	8 330.93	1372	47.09	1668	91.42	1195		
1402	华泰证券股份有限公司苏州新市路证券营业部	8 469.20	8 096.41	1444	40.54	1804	332.25	387		
1403	安信证券股份有限公司宜宾民主路证券营业部	8 466.55	8 354.47	1366	31.86	2083	80.22	1302		
1404	方正证券股份有限公司长沙建湘路证券营业部	8 460.97	8 372.99	1358	53.26	1527	34.72	2020		
1405	中原证券股份有限公司郑州经三路证券营业部	8 454.22	8 340.34	1370	84.81	1051	29.07	2166		
1406	申银万国证券股份有限公司南京华侨路证券营业部	8 447.79	8 277.18	1395	91.74	980	78.87	1316		
1407	国泰君安证券股份有限公司上海四平路证券营业部	8 447.70	7 823.26	1501	48.19	1644	576.25	165		
1408	国盛证券有限责任公司赣州文清路证券营业部	8 442.29	8 359.04	1364	15.66	2854	67.59	1450		
1409	银泰证券有限责任公司青岛燕儿岛路证券营业部	8 441.31	8 118.43	1437	178.92	525	143.95	861		
1410	中山证券有限责任公司南通姚港路证券营业部	8 430.93	8 363.72	1362	61.32	1363	5.89	3229		
1411	中信建投证券股份有限公司南京江宁金箔路证券营业部	8 419.24	8 374.00	1357	35.68	1943	9.56	2969		
1412	长江证券股份有限公司成都人民南路证券营业部	8 418.26	7 861.44	1492	450.35	174	106.48	1075		
1413	海通证券股份有限公司青岛湛山一路证券营业部	8 408.46	8 304.46	1382	101.81	893	2.20	3693		
1414	西部证券股份有限公司西安西五路证券营业部	8 407.56	8 369.34	1360	35.24	1959	2.97	3562		
1415	中国银河证券股份有限公司深圳景田证券营业部	8 406.02	8 309.05	1378	40.68	1802	56.28	1610		
1416	华泰证券股份有限公司合肥长江东路证券营业部	8 399.77	8 259.54	1399	21.40	2537	118.83	989		
1417	国元证券股份有限公司合肥长江路证券营业部	8 394.12	8 370.11	1359	11.86	3110	12.15	2828		
1418	大通证券股份有限公司北京建国路证券营业部	8 393.96	8 315.52	1376	44.87	1713	33.56	2054		
1419	安信证券股份有限公司汕头红领巾路证券营业部	8 386.98	8 180.65	1424	166.69	566	39.63	1900		
1420	浙商证券有限责任公司永嘉双塔路证券营业部	8 382.22	8 343.03	1368	35.95	1937	3.24	3519		
1421	中信建投证券股份有限公司南昌北京东路证券营业部	8 381.71	8 290.09	1388	22.91	2450	68.71	1437		
1422	东海证券有限责任公司上海愚园路证券营业部	8 381.11	8 100.04	1443	82.61	1083	198.46	659		
1423	中国银河证券股份有限公司马鞍山证券营业部	8 372.83	8 305.59	1380	28.89	2205	38.35	1919		
1424	银泰证券有限责任公司北京王府井大街证券营业部	8 364.27	8 299.85	1384	49.87	1590	14.55	2697		
1425	中国中投证券有限责任公司太原解放路证券营业部	8 360.27	8 301.83	1383	51.66	1556	6.79	3148		
1426	方正证券股份有限公司台州邮电路证券营业部	8 359.29	8 320.17	1374	19.94	2606	19.17	2479		
1427	中信建投证券股份有限公司吉安井冈山大道证券营业部	8 354.06	8 317.85	1375	21.50	2529	14.71	2683		
1428	中国银河证券股份有限公司西安友谊东路证券营业部	8 348.33	8 230.85	1405	86.42	1029	31.06	2119		
1429	信达证券股份有限公司广州光明南路证券营业部	8 344.10	8 229.42	1408	80.55	1104	34.13	2044		
1430	国盛证券有限责任公司南昌朝阳中路证券营业部	8 341.02	8 298.06	1385	17.84	2725	25.11	2278		
1431	华鑫证券有限责任公司上海莘庄证券营业部	8 339.45	8 290.65	1387	8.42	3397	40.38	1883		
1432	申银万国证券股份有限公司成都槐树街证券营业部	8 338.17	8 155.88	1429	138.12	676	44.17	1807		
1433	光大证券股份有限公司金华宾虹路证券营业部	8 337.84	8 305.21	1381	31.50	2101	1.13	3921		
1434	中航证券有限公司赣州红旗大道证券营业部	8 336.84	8 284.86	1389	5.24	3744	46.73	1764		
1435	光大证券股份有限公司天津友谊路证券营业部	8 332.13	6 347.93	1936	1 969.77	40	14.43	2701		
1436	财达证券有限责任公司北京首体南路证券营业部	8 319.13	8 284.08	1390	23.07	2442	11.99	2835		
1437	长江证券股份有限公司厦门湖滨北路证券营业部	8 315.17	8 011.29	1461	95.59	951	208.29	626		
1438	东方证券股份有限公司南宁民主路证券营业部	8 307.74	8 283.57	1391	18.85	2667	5.32	3286		
1439	中国中投证券有限责任公司深圳深南中路证券营业部	8 299.23	8 237.18	1403	44.84	1716	17.22	2568		
1440	光大证券股份有限公司广州林和西路证券营业部	8 298.92	8 069.75	1454	177.78	528	51.40	1671		
1441	西部证券股份有限公司西安莲湖路第一证券营业部	8 297.91	8 263.99	1397	27.89	2246	6.03	3214		
1442	安信证券股份有限公司广州滨江中路证券营业部	8 295.35	8 191.72	1416	50.32	1581	53.32	1646		
1443	国信证券股份有限公司太原府西街证券营业部	8 292.42	8 056.07	1455	64.62	1327	171.72	751		
1444	东海证券有限责任公司深圳香梅路证券营业部	8 291.59	8 192.69	1415	90.33	999	8.58	3032		
1445	方正证券股份有限公司北京和平里东街证券营业部	8 290.03	8 151.06	1430	96.23	946	42.74	1834		
1446	中信金通证券有限责任公司丽水寿尔福路证券营业部	8 287.13	8 182.30	1423	15.23	2881	89.60	1218		
1447	中国民族证券有限责任公司鞍山人民路证券营业部	8 286.86	8 216.70	1410	14.88	2898	55.28	1622		
1448	五矿证券有限公司杭州市中山北路证券营业部	8 285.67	8 251.71	1400	33.16	2030	0.80	4012		
1449	国元证券股份有限公司深圳百花二路证券营业部	8 283.30	8 220.39	1409	12.27	3089	50.63	1688		
1450	东方证券股份有限公司上海中兴路证券营业部	8 279.48	7 929.21	1477	27.03	2277	323.24	398		

(二)二○一一年证券营业部交易排名(续)

MEMBER BRANCH RANKING BY TRADING VALUE, 2011 (Continued)

百万元人民币, RMB Mil.

名次 Rank	营业部名称 Member Branches	总交易金额 Total Value	股票 Stocks 交易金额 Value	股票 Stocks 名次 Rank	基金 Funds 交易金额 Value	基金 Funds 名次 Rank	债券 Bonds 交易金额 Value	债券 Bonds 名次 Rank	权证 Warrants 交易金额 Value	权证 Warrants 名次 Rank
1451	华泰证券股份有限公司成都梓潼桥西街证券营业部	8 273.71	8 187.14	1418	49.67	1595	36.90	1957		
1452	光大证券股份有限公司深圳海德三道证券营业部	8 272.29	8 193.58	1413	56.14	1459	22.57	2357		
1453	申银万国证券股份有限公司上海昌化路证券营业部	8 271.55	7 709.16	1538	82.69	1082	479.70	249		
1454	中国银河证券股份有限公司宁波大沙泥街证券营业部	8 268.18	8 110.43	1440	48.49	1635	109.26	1049		
1455	新时代证券有限责任公司天津西市大街证券营业部	8 264.21	8 114.87	1439	80.81	1100	68.52	1441		
1456	国海证券股份有限公司南宁滨湖路证券营业部	8 264.15	8 169.32	1427	53.40	1522	41.43	1863		
1457	申银万国证券股份有限公司成都人民北路证券营业部	8 256.36	7 518.61	1593	725.58	94	12.17	2825		
1458	国元证券股份有限公司合肥宿州路证券营业部	8 245.32	8 137.81	1434	45.59	1696	61.92	1521		
1459	安信证券股份有限公司武汉胜利街证券营业部	8 237.45	7 990.68	1467	134.31	698	112.47	1025		
1460	恒泰证券股份有限公司深圳梅林路证券营业部	8 236.20	8 124.33	1436	48.86	1617	63.00	1504		
1461	江海证券有限公司上海瑞金南证券营业部	8 236.09	7 686.68	1544	58.00	1428	491.41	239		
1462	中国银河证券股份有限公司东莞东城大道证券营业部	8 235.58	7 986.65	1468	194.72	472	54.21	1636		
1463	国海证券股份有限公司南宁友爱路证券营业部	8 234.45	8 132.79	1435	55.26	1480	46.39	1776		
1464	光大证券股份有限公司上海浦东南路证券营业部	8 233.21	7 908.96	1481	167.34	563	156.91	805		
1465	长江证券股份有限公司佛山普澜二路证券营业部	8 230.77	7 995.42	1463	47.08	1669	188.27	691		
1466	华泰证券股份有限公司济南无影山东路证券营业部	8 229.31	8 079.68	1451	84.60	1052	65.03	1475		
1467	齐鲁证券有限公司淄博人民西路证券营业部	8 219.38	7 813.48	1502	386.39	224	19.51	2464		
1468	中信建投证券股份有限公司荆州北京西路证券营业部	8 217.00	8 096.40	1445	43.18	1747	77.42	1327		
1469	银泰证券有限责任公司苏州干将东路证券营业部	8 215.58	7 575.66	1578	81.44	1093	558.48	177		
1470	广发证券股份有限公司上海中山北二路证券营业部	8 214.78	7 607.17	1570	72.89	1201	534.72	198		
1471	中国中投证券有限责任公司郑州商务内环路证券营业部	8 213.23	8 176.47	1425	34.51	1990	2.26	3681		
1472	恒泰证券股份有限公司呼和浩特新城北街证券营业部	8 205.47	8 185.66	1420	10.56	3207	9.25	2996		
1473	长江证券股份有限公司大连西安路证券营业部	8 196.96	7 993.95	1464	75.75	1160	127.25	940		
1474	第一创业证券有限责任公司深圳深南大道证券营业部	8 195.46	7 595.32	1572	97.86	931	502.28	227		
1475	东吴证券股份有限公司上海西藏南路证券营业部	8 194.87	7 901.41	1484	70.61	1237	222.86	588		
1476	东兴证券股份有限公司南昌抚河北路滕王阁证券营业部	8 194.56	7 933.28	1476	99.73	913	161.55	794		
1477	中国民族证券有限责任公司上海南丹东路证券营业部	8 189.36	7 923.24	1480	24.49	2387	241.63	550		
1478	西南证券股份有限公司重庆胜利路证券营业部	8 186.06	8 139.10	1433	21.81	2517	25.15	2276		
1479	申银万国证券股份有限公司珠海迎宾南路证券营业部	8 182.26	8 079.78	1450	80.87	1099	21.61	2384		
1480	长江证券股份有限公司深圳后海海岸城证券营业部	8 178.32	8 053.76	1456	83.40	1075	41.17	1869		
1481	广发证券股份有限公司大连成仁街证券营业部	8 171.27	8 080.41	1448	40.00	1815	50.87	1684		
1482	中国银河证券股份有限公司上海四川北路证券营业部	8 167.64	7 719.98	1534	97.83	932	349.83	367		
1483	国泰君安证券股份有限公司大连成义街证券营业部	8 165.16	8 005.32	1462	129.07	723	30.77	2124		
1484	中银国际证券有限责任公司天津解放南路证券营业部	8 164.91	8 076.47	1452	86.33	1032	2.11	3709		
1485	江海证券有限公司哈尔滨西大直街证券营业部	8 162.00	8 109.08	1441	25.65	2338	27.27	2216		
1486	山西证券股份有限公司太原漪汾街证券营业部	8 158.92	7 991.90	1466	30.38	2145	136.64	893		
1487	中信建投证券股份有限公司大连同兴街证券营业部	8 153.80	7 793.13	1507	175.68	534	185.00	702		
1488	海通证券股份有限公司上海枣阳路证券营业部	8 151.47	8 012.38	1460	39.71	1824	99.38	1128		
1489	中国银河证券股份有限公司秦皇岛证券营业部	8 145.96	8 082.64	1447	38.63	1855	24.68	2290		
1490	海通证券股份有限公司上海四川南路证券营业部	8 144.93	7 861.40	1493	143.97	650	139.56	880		
1491	长江证券股份有限公司仙桃仙桃大道证券营业部	8 144.06	8 017.22	1459	50.73	1574	76.11	1342		
1492	西南证券股份有限公司重庆涪陵兴华中路证券营业部	8 143.94	8 103.13	1442	26.93	2279	13.87	2729		
1493	申银万国证券股份有限公司上海吉林路证券营业部	8 140.72	7 374.95	1630	64.71	1326	701.07	109		
1494	平安证券有限责任公司天津绍兴道证券营业部	8 137.94	8 021.64	1458	72.15	1215	44.14	1808		
1495	华安证券有限责任公司合肥金寨路证券营业部	8 135.87	8 075.58	1453	42.87	1759	17.42	2560		
1496	海通证券股份有限公司东莞胜和路证券营业部	8 116.46	7 942.26	1475	132.59	707	41.61	1857		
1497	广发证券股份有限公司南宁星湖路证券营业部	8 100.76	7 896.24	1485	92.87	971	111.65	1034		
1498	长江证券股份有限公司广州天河北路证券营业部	8 098.56	7 877.12	1490	126.02	733	95.42	1159		
1499	华安证券有限责任公司安庆龙山路证券营业部	8 092.54	7 993.83	1465	61.58	1360	37.12	1949		
1500	申银万国证券股份有限公司上海龙茗路证券营业部	8 086.62	7 390.97	1624	54.08	1507	641.57	136		
1501	宏源证券股份有限公司上海妙境路证券营业部	8 081.34	7 705.60	1539	261.17	350	114.57	1013		
1502	安信证券股份有限公司上海四川中路证券营业部	8 079.16	7 852.07	1494	8.57	3385	218.52	598		
1503	海通证券股份有限公司许昌建设路证券营业部	8 078.75	8 039.05	1457	39.51	1831	0.19	4293		
1504	东北证券股份有限公司长春解放大路证券营业部	8 070.33	7 928.91	1478	46.68	1677	94.75	1164		
1505	东吴证券股份有限公司北京安德里北街证券营业部	8 068.18	7 557.67	1582	110.99	823	399.52	308		
1506	中信建投证券股份有限公司上海大木桥路证券营业部	8 064.09	7 535.70	1589	64.97	1320	463.43	259		
1507	湘财证券有限责任公司广州恒福路证券营业部	8 058.08	7 758.19	1518	57.32	1438	242.58	546		
1508	大同证券经纪有限责任公司北京西四环中路证券营业部	8 051.36	7 978.78	1469	32.87	2042	39.72	1898		

(二)二○一一年证券营业部交易排名(续)

MEMBER BRANCH RANKING BY TRADING VALUE, 2011 (Continued)

百万元人民币, RMB Mil.

名次 Rank	营业部名称 Member Branches	总交易金额 Total Value	股票 Stocks 交易金额 Value	股票 Stocks 名次 Rank	基金 Funds 交易金额 Value	基金 Funds 名次 Rank	债券 Bonds 交易金额 Value	债券 Bonds 名次 Rank	权证 Warrants 交易金额 Value	权证 Warrants 名次 Rank
1509	中信建投证券股份有限公司天津育梁道证券营业部	8 028.10	7 725.52	1533	232.98	392	69.59	1424		
1510	太平洋证券股份有限公司北京海淀大街证券营业部	8 026.64	7 976.40	1470	44.71	1722	5.54	3263		
1511	安信证券股份有限公司昆明东风西路证券营业部	8 021.70	7 950.67	1473	33.04	2035	37.98	1928		
1512	申银万国证券股份有限公司泸州广凤路证券营业部	8 021.70	7 316.59	1652	690.41	103	14.69	2685		
1513	国泰君安证券股份有限公司西安东关正街证券营业部	8 019.72	7 969.17	1471	29.55	2172	20.99	2412		
1514	兴业证券股份有限公司南京珠江路证券营业部	8 011.88	7 923.88	1479	38.39	1862	49.62	1704		
1515	湘财证券有限责任公司昆明护国路证券营业部	8 002.18	7 906.36	1482	70.43	1243	25.40	2270		
1516	齐鲁证券有限公司济南经七路证券营业部	7 995.63	7 904.32	1483	53.00	1535	38.30	1921		
1517	广发证券股份有限公司天津环湖中路证券营业部	7 957.64	7 326.93	1650	48.27	1642	582.44	163		
1518	中信证券股份有限公司如皋健康南路证券营业部	7 955.50	7 888.45	1486	37.36	1896	29.68	2148		
1519	中国民族证券有限责任公司宁波中山西路证券营业部	7 950.39	7 846.94	1495	18.13	2708	85.31	1246		
1520	申银万国证券股份有限公司上海陆家浜路证券营业部	7 943.54	7 578.59	1575	37.82	1880	327.13	393		
1521	宏源证券股份有限公司武汉东湖路证券营业部	7 940.36	7 887.19	1488	33.49	2020	19.68	2457		
1522	申银万国证券股份有限公司衢州县西街证券营业部	7 933.89	7 755.96	1519	175.97	533	1.96	3740		
1523	中国银河证券股份有限公司合肥长江中路证券营业部	7 924.50	7 869.32	1491	24.94	2367	30.24	2135		
1524	中航证券有限公司天津六纬路证券营业部	7 923.11	7 736.26	1529	168.88	557	17.97	2527		
1525	中国中投证券有限责任公司海口龙华路证券营业部	7 917.37	7 836.30	1498	59.60	1396	21.48	2390		
1526	齐鲁证券有限公司菏泽中华路证券营业部	7 917.10	7 799.53	1505	111.34	821	6.23	3201		
1527	光大证券股份有限公司绍兴中兴中路证券营业部	7 913.67	7 881.89	1489	11.78	3115	20.00	2450		
1528	东方证券股份有限公司上海长宁路证券营业部	7 908.79	7 666.81	1552	39.92	1817	202.06	645		
1529	广发证券股份有限公司锦州解放路证券营业部	7 905.79	7 789.43	1510	49.80	1592	66.57	1461		
1530	中银国际证券有限责任公司武汉武珞路证券营业部	7 898.34	7 809.64	1504	48.15	1646	40.56	1879		
1531	广发证券股份有限公司重庆科园一路证券营业部	7 891.82	7 760.62	1516	80.18	1110	51.03	1682		
1532	国盛证券有限责任公司北京德胜门外大街证券营业部	7 885.26	7 743.37	1525	106.72	857	35.17	2004		
1533	广发证券股份有限公司杭州市天目山路证券营业部	7 878.89	7 770.13	1514	54.66	1499	54.10	1638		
1534	中信金通证券有限责任公司桐乡世纪大道证券营业部	7 878.52	7 383.51	1626	37.73	1884	457.28	260		
1535	招商证券股份有限公司重庆临江支路证券营业部	7 877.99	7 741.00	1526	109.21	840	27.78	2200		
1536	方正证券股份有限公司湘潭韶山中路证券营业部	7 871.85	7 836.87	1497	32.23	2073	2.75	3599		
1537	东方证券股份有限公司上海都市路证券营业部	7 863.25	7 775.57	1513	15.57	2859	72.11	1389		
1538	红塔证券股份有限公司大理人民路证券营业部	7 854.89	7 831.05	1499	22.53	2474	1.31	3879		
1539	广发证券股份有限公司保定恒祥南大街证券营业部	7 851.43	7 750.97	1523	28.79	2208	71.67	1396		
1540	国元证券股份有限公司合肥金寨路凯旋大厦证券营业部	7 850.24	7 798.46	1506	22.53	2473	29.25	2161		
1541	申银万国证券股份有限公司上海临沂路证券营业部	7 850.19	7 233.46	1674	61.83	1357	554.89	180		
1542	广发证券股份有限公司秦皇岛河北大街证券营业部	7 848.51	7 666.23	1553	25.79	2333	156.49	807		
1543	海通证券股份有限公司深圳福华三路证券营业部	7 846.00	7 830.40	1500	14.55	2925	1.05	3945		
1544	中信建投证券股份有限公司长沙迎宾路证券营业部	7 837.35	7 789.48	1509	32.67	2056	15.19	2651		
1545	中信金通证券有限责任公司桐庐春江路证券营业部	7 828.16	7 691.74	1543	134.89	697	1.53	3826		
1546	中国银河证券股份有限公司武汉中南路证券营业部	7 826.83	7 751.94	1521	32.79	2045	42.10	1850		
1547	安信证券股份有限公司北京中关村南大街证券营业部	7 824.48	7 674.73	1548	111.88	816	37.87	1930		
1548	海通证券股份有限公司海口龙昆北路证券营业部	7 823.80	7 776.76	1512	16.04	2828	30.99	2121		
1549	诚浩证券有限责任公司沈阳兴华南街证券营业部	7 821.25	7 812.67	1503	8.01	3436	0.57	4092		
1550	中信万通证券有限责任公司平度人民路证券营业部	7 820.29	7 627.16	1564	131.77	710	61.36	1528		
1551	广州证券有限责任公司广州丰乐中路证券营业部	7 814.78	7 755.27	1520	35.09	1967	24.41	2299		
1552	招商证券股份有限公司北京东四十条证券营业部	7 814.23	7 503.79	1599	145.84	641	164.60	784		
1553	招商证券股份有限公司上海陆家嘴东路证券营业部	7 811.47	7 566.30	1581	197.36	464	47.81	1734		
1554	华林证券有限责任公司江门冈州大道证券营业部	7 810.95	7 612.00	1569	106.34	859	92.60	1184		
1555	方正证券股份有限公司郴州国庆南路证券营业部	7 810.74	7 781.21	1511	19.80	2620	9.72	2960		
1556	大通证券股份有限公司沈阳大西路证券营业部	7 809.16	7 751.55	1522	25.34	2351	32.27	2087		
1557	国盛证券有限责任公司吉安阳明西路证券营业部	7 808.74	7 791.22	1508	8.29	3409	9.23	2997		
1558	国盛证券有限责任公司南昌物资大楼证券营业部	7 806.95	7 680.66	1547	23.66	2412	102.63	1103		
1559	国信证券股份有限公司合肥马鞍山路证券营业部	7 804.64	7 696.74	1541	74.51	1175	33.40	2058		
1560	华泰证券股份有限公司泰州鼓楼北路证券营业部	7 802.71	7 749.87	1524	31.93	2081	20.92	2414		
1561	江海证券有限公司厦门吕岭路证券营业部	7 801.62	7 703.28	1540	28.07	2238	70.27	1412		
1562	光大证券股份有限公司江门东华一路证券营业部	7 796.97	7 693.79	1542	52.54	1540	50.64	1687		
1563	东兴证券股份有限公司长乐郑和路证券营业部	7 796.95	7 715.86	1536	29.68	2165	51.40	1670		
1564	东方证券股份有限公司上海牡丹路证券营业部	7 795.42	7 577.40	1576	94.42	957	123.60	959		
1565	国泰君安证券股份有限公司常德武陵大道证券营业部	7 792.20	7 764.46	1515	19.94	2608	7.80	3079		
1566	中原证券股份有限公司上海大连西路证券营业部	7 787.57	7 291.32	1658	94.16	959	402.10	305		

(二)二○一一年证券营业部交易排名(续)

MEMBER BRANCH RANKING BY TRADING VALUE, 2011 (Continued)

百万元人民币, RMB Mil.

名次 Rank	营业部名称 Member Branches	总交易金额 Total Value	股票 Stocks 交易金额 Value	股票 Stocks 名次 Rank	基金 Funds 交易金额 Value	基金 Funds 名次 Rank	债券 Bonds 交易金额 Value	债券 Bonds 名次 Rank	权证 Warrants 交易金额 Value	权证 Warrants 名次 Rank
1567	国海证券股份有限公司北海北海大道证券营业部	7 781.85	7 686.13	1545	60.84	1371	34.88	2014		
1568	申银万国证券股份有限公司上海中山西路证券营业部	7 775.82	7 227.95	1675	28.29	2232	519.59	210		
1569	长江证券股份有限公司长沙晚报大道证券营业部	7 773.74	7 736.36	1528	16.56	2800	20.83	2415		
1570	中山证券有限责任公司北京车公庄大街证券营业部	7 771.62	7 715.96	1535	53.13	1531	2.54	3633		
1571	国盛证券有限责任公司鹰潭胜利西路证券营业部	7 767.08	7 739.97	1527	7.07	3513	20.04	2448		
1572	华安证券有限责任公司芜湖新芜路证券营业部	7 758.25	7 734.09	1530	17.46	2749	6.70	3157		
1573	中国中投证券有限责任公司沈阳三好街证券营业部	7 755.67	7 666.82	1551	60.46	1381	28.39	2184		
1574	国泰君安证券股份有限公司东莞体育路证券营业部	7 754.78	7 165.30	1696	172.99	541	416.48	293		
1575	华龙证券有限责任公司天水广场证券营业部	7 747.23	7 730.06	1532	8.41	3398	8.75	3021		
1576	中信建投证券股份有限公司沈阳小西路证券营业部	7 745.66	7 584.69	1574	37.57	1890	123.41	960		
1577	中国银河证券股份有限公司郑州山河证券营业部	7 745.56	7 684.48	1546	52.69	1538	8.39	3043		
1578	齐鲁证券有限公司北京北四环西路证券营业部	7 741.59	7 548.96	1584	119.16	767	73.47	1370		
1579	长江证券股份有限公司襄樊建华路证券营业部	7 740.53	7 615.56	1565	38.48	1859	86.48	1238		
1580	开源证券有限责任公司榆林航宇路证券营业部	7 739.84	7 731.13	1531	8.60	3378	0.11	4363		
1581	申银万国证券股份有限公司靖江骥江路证券营业部	7 735.62	7 670.49	1550	39.68	1825	25.45	2266		
1582	中国银河证券股份有限公司南京洪武路证券营业部	7 732.61	7 452.42	1608	166.39	567	113.80	1016		
1583	华西证券有限公司自贡五星街证券营业部	7 731.39	7 712.65	1537	12.61	3064	6.13	3206		
1584	渤海证券股份有限公司天津西康路证券营业部	7 730.87	7 639.23	1560	33.33	2026	58.31	1578		
1585	中国中投证券有限责任公司江都龙城路证券营业部	7 726.44	7 671.86	1549	45.37	1702	9.21	3000		
1586	齐鲁证券有限公司武汉宝丰路证券营业部	7 723.68	7 615.39	1566	32.78	2047	75.52	1353		
1587	宏源证券股份有限公司上海源深路证券营业部	7 708.83	6 266.42	1967	1 413.00	55	29.42	2156		
1588	东吴证券股份有限公司苏州吴中区木渎镇证券营业部	7 708.28	7 660.90	1554	10.16	3239	37.22	1945		
1589	华泰证券股份有限公司郑州玉凤路证券营业部	7 704.39	7 659.74	1555	40.29	1807	4.36	3373		
1590	国泰君安证券股份有限公司济南永庆街证券营业部	7 700.71	7 629.29	1563	56.68	1448	14.75	2681		
1591	中山证券有限责任公司上海零陵路证券营业部	7 694.13	7 057.20	1729	12.54	3072	624.39	145		
1592	东方证券股份有限公司上海耀华路证券营业部	7 692.17	7 338.90	1645	60.18	1384	293.09	449		
1593	华泰证券股份有限公司成都南一环路第二证券营业部	7 688.91	7 612.42	1568	13.31	3015	63.19	1501		
1594	方正证券股份有限公司长沙芙蓉路营业部	7 687.44	7 613.27	1567	27.10	2272	47.08	1752		
1595	中信建投证券股份有限公司上海永嘉路证券营业部	7 683.84	7 194.97	1685	70.27	1247	418.60	292		
1596	中航证券有限公司武汉新华路证券营业部	7 683.71	7 656.88	1556	17.47	2748	9.37	2983		
1597	中国中投证券有限责任公司合肥淮河路证券营业部	7 676.04	7 643.45	1559	20.56	2571	12.03	2833		
1598	红塔证券股份有限公司昆明环城南路证券营业部	7 674.87	7 652.90	1557	18.33	2696	3.64	3470		
1599	华福证券有限责任公司石狮福辉路证券营业部	7 674.87	7 633.97	1562	7.27	3495	33.63	2052		
1600	齐鲁证券有限公司天津红旗路证券营业部	7 670.08	7 604.69	1571	42.97	1753	22.43	2360		
1601	东吴证券股份有限公司东莞鸿福路证券营业部	7 669.93	7 480.17	1604	46.25	1687	143.51	863		
1602	华安证券有限责任公司黄山前南新村证券营业部	7 668.38	7 637.53	1561	25.29	2352	5.56	3259		
1603	东方证券股份有限公司上海中山南路证券营业部	7 662.23	7 284.61	1661	46.89	1671	330.73	389		
1604	广发证券股份有限公司烟台大海阳路证券营业部	7 653.77	7 576.18	1577	20.18	2591	57.41	1591		
1605	东北证券股份有限公司上海局门路证券营业部	7 648.75	6 998.55	1744	29.45	2176	620.75	147		
1606	广州证券有限责任公司北京三里河东路证券营业部	7 645.26	7 553.99	1583	78.58	1127	12.70	2791		
1607	东兴证券股份有限公司永安牺和路证券营业部	7 643.84	7 147.82	1698	494.53	154	1.48	3840		
1608	中国民族证券有限责任公司苏州狮山路证券营业部	7 639.25	7 541.36	1587	50.03	1587	47.86	1733		
1609	招商证券股份有限公司武汉航空路证券营业部	7 636.96	7 528.68	1590	81.84	1087	26.44	2232		
1610	齐鲁证券有限公司泰安岱宗大街证券营业部	7 636.45	7 571.71	1579	44.81	1717	19.92	2454		
1611	华泰证券股份有限公司苏州干将西路证券营业部	7 634.51	7 087.00	1719	13.80	2971	533.70	201		
1612	英大证券有限责任公司长沙五一中路证券营业部	7 626.27	6 271.63	1963	171.14	548	1 183.51	49		
1613	中国银河证券股份有限公司青田涌金街证券营业部	7 626.03	7 571.08	1580	42.25	1769	12.70	2790		
1614	万联证券有限责任公司广州寺右新马路证券营业部	7 625.30	7 417.54	1618	81.84	1089	125.92	947		
1615	招商证券股份有限公司郑州商务外环路证券营业部	7 620.48	7 592.77	1573	20.22	2588	7.49	3101		
1616	兴业证券股份有限公司南安新华街证券营业部	7 615.07	7 492.24	1600	110.39	828	12.45	2807		
1617	新时代证券有限责任公司苏州白塔东路证券营业部	7 607.10	7 261.94	1667	134.28	699	210.87	617		
1618	东方证券股份有限公司上海遵义路证券营业部	7 602.76	7 375.72	1628	126.75	730	100.30	1122		
1619	海通证券股份有限公司上海铜川路证券营业部	7 602.26	7 459.16	1607	80.17	1111	62.93	1508		
1620	中国中投证券有限责任公司湛江百园路证券营业部	7 600.17	7 512.90	1594	53.01	1534	34.25	2039		
1621	中原证券股份有限公司郑州郑州紫荆山路证券营业部	7 590.21	7 429.05	1616	48.80	1623	112.36	1027		
1622	海通证券股份有限公司上海平武路证券营业部	7 587.33	7 524.93	1591	55.55	1473	6.85	3143		
1623	中信建投证券股份有限公司烟台青年路证券营业部	7 578.22	7 548.51	1585	19.46	2635	10.25	2935		
1624	渤海证券股份有限公司北京大兴三中西巷证券营业部	7 577.46	7 512.48	1596	35.49	1952	29.48	2154		

(二)二○一一年证券营业部交易排名(续)

MEMBER BRANCH RANKING BY TRADING VALUE, 2011 (Continued)

百万元人民币, RMB Mil.

名次 Rank	营业部名称 Member Branches	总交易金额 Total Value	股票 Stocks 交易金额 Value	股票 Stocks 名次 Rank	基金 Funds 交易金额 Value	基金 Funds 名次 Rank	债券 Bonds 交易金额 Value	债券 Bonds 名次 Rank	权证 Warrants 交易金额 Value	权证 Warrants 名次 Rank
1625	广发证券股份有限公司锦州山西街证券营业部	7 576.50	7 543.28	1586	23.58	2419	9.64	2964		
1626	华泰证券股份有限公司海门解放东路证券营业部	7 575.84	7 474.27	1605	29.35	2180	72.22	1385		
1627	信达证券股份有限公司广州中山大道证券营业部	7 574.92	7 540.22	1588	17.64	2736	17.07	2576		
1628	国海证券股份有限公司上海国定东路证券营业部	7 573.99	6 689.47	1830	10.70	3200	873.82	81		
1629	华林证券有限责任公司开平东兴大道证券营业部	7 566.31	7 520.04	1592	41.49	1788	4.78	3338		
1630	安信证券股份有限公司镇江中山东路证券营业部	7 565.64	7 374.75	1631	25.67	2337	165.21	783		
1631	宏源证券股份有限公司桂林漓江路证券营业部	7 560.98	7 512.11	1597	44.89	1712	3.97	3432		
1632	湘财证券有限责任公司南京牌楼巷证券营业部	7 556.30	7 504.80	1598	19.68	2629	31.82	2099		
1633	海通证券股份有限公司上海香港路证券营业部	7 547.28	7 367.43	1633	31.16	2112	148.70	842		
1634	海通证券股份有限公司深圳景田南路证券营业部	7 541.75	7 512.89	1595	25.47	2344	3.39	3505		
1635	中国银河证券股份有限公司中山小榄证券营业部	7 539.61	7 418.56	1617	117.01	783	4.04	3417		
1636	招商证券股份有限公司南宁古城路证券营业部	7 539.08	7 451.92	1609	28.75	2209	58.41	1576		
1637	厦门证券有限公司上海陆家浜路证券营业部	7 536.45	6 277.68	1961	35.43	1953	1 223.34	46		
1638	山西证券股份有限公司上海松花江路证券营业部	7 535.95	7 076.09	1723	38.76	1853	421.10	290		
1639	中国银河证券股份有限公司上海东方路证券营业部	7 535.19	7 000.86	1743	169.08	554	365.25	349		
1640	申银万国证券股份有限公司上海隆昌路证券营业部	7 535.18	6 688.02	1831	35.79	1940	811.37	90		
1641	国都证券有限责任公司天津永安道证券营业部	7 534.18	7 345.53	1643	128.67	724	59.97	1552		
1642	东吴证券股份有限公司苏州相城采莲路证券营业部	7 525.30	7 334.41	1646	54.19	1504	136.70	892		
1643	国泰君安证券股份有限公司长春西安大路证券营业部	7 523.74	6 214.14	1981	1 284.69	56	24.91	2282		
1644	江海证券有限公司哈尔滨友谊路证券营业部	7 523.18	7 472.16	1606	21.91	2508	29.10	2163		
1645	方正证券股份有限公司深圳怡景路证券营业部	7 521.85	7 486.76	1601	32.73	2050	2.35	3668		
1646	方正证券股份有限公司长沙五一东路证券营业部	7 519.05	7 409.64	1620	98.03	929	11.38	2872		
1647	金元证券股份有限公司成都二环路证券营业部	7 513.81	7 485.79	1602	10.73	3196	17.29	2566		
1648	东方证券股份有限公司广州平月路证券营业部	7 512.96	7 260.21	1668	106.04	862	146.72	851		
1649	中航证券有限公司宜春东风大街证券营业部	7 509.45	7 480.95	1603	13.91	2962	14.59	2694		
1650	山西证券股份有限公司太原并州南路证券营业部	7 507.94	7 356.79	1636	62.62	1343	88.53	1228		
1651	广发证券股份有限公司珠海景山路证券营业部	7 498.31	7 089.05	1718	155.99	599	253.26	508		
1652	国泰君安证券股份有限公司重庆民生路证券营业部	7 493.61	7 399.97	1622	47.70	1655	45.94	1783		
1653	海通证券股份有限公司上海江宁路证券营业部	7 489.28	7 320.42	1651	30.53	2136	138.33	886		
1654	申银万国证券股份有限公司南昌北京西路证券营业部	7 482.79	7 431.63	1614	13.46	3005	37.71	1935		
1655	兴业证券股份有限公司晋江塘岸街证券营业部	7 482.67	7 121.40	1706	341.04	258	20.23	2441		
1656	南京证券有限责任公司深圳蛇口南海大道证券营业部	7 479.60	7 429.18	1615	36.23	1926	14.19	2711		
1657	中国中投证券有限责任公司哈尔滨赣水路证券营业部	7 479.22	7 352.73	1640	50.54	1577	75.96	1344		
1658	海通证券股份有限公司南宁人民东路证券营业部	7 478.47	7 436.16	1612	36.35	1922	5.96	3221		
1659	宏源证券股份有限公司上海康定路证券营业部	7 477.56	7 262.92	1666	39.36	1833	175.28	735		
1660	中国银河证券股份有限公司上海江宁路证券营业部	7 476.22	6 853.88	1790	61.20	1364	561.14	173		
1661	安信证券股份有限公司肇庆端州四路证券营业部	7 476.11	7 433.79	1613	23.20	2432	19.12	2482		
1662	宏源证券股份有限公司杭州温州路证券营业部	7 474.36	7 332.15	1648	18.53	2684	123.68	957		
1663	国元证券股份有限公司淮北淮海路证券营业部	7 473.12	7 412.34	1619	56.05	1460	4.73	3344		
1664	齐鲁证券有限公司长沙万家丽路证券营业部	7 469.55	7 355.35	1637	80.03	1113	34.17	2042		
1665	华西证券有限公司攀枝花大河北路证券营业部	7 465.70	7 449.22	1611	10.11	3246	6.37	3185		
1666	南京证券有限责任公司南京热河路证券营业部	7 464.68	7 403.68	1621	42.90	1756	18.10	2524		
1667	东方证券股份有限公司沈阳北顺城路证券营业部	7 463.27	7 451.15	1610	9.55	3298	2.57	3627		
1668	湘财证券有限责任公司合肥金寨路证券营业部	7 450.06	7 340.39	1644	25.82	2332	83.84	1264		
1669	安信证券股份有限公司广州昌岗东路证券营业部	7 449.84	7 314.43	1654	87.98	1021	47.43	1746		
1670	中银国际证券有限责任公司牡丹江西平安街证券营业部	7 449.62	7 376.82	1627	58.76	1412	14.04	2722		
1671	国元证券股份有限公司马鞍山雨山西路证券营业部	7 447.28	7 360.29	1635	47.29	1664	39.69	1899		
1672	中国中投证券有限责任公司苏州广济南路证券营业部	7 447.12	7 219.76	1679	126.94	729	100.42	1119		
1673	齐鲁证券有限公司上海西安路证券营业部	7 446.62	6 733.92	1816	82.40	1085	630.30	143		
1674	华泰证券股份有限公司武汉青年路证券营业部	7 442.28	6 944.13	1763	416.76	197	81.39	1287		
1675	海通证券股份有限公司营口辽河大街证券营业部	7 436.52	7 393.91	1623	25.25	2354	17.36	2562		
1676	华福证券有限责任公司福州广达路证券营业部	7 434.77	7 138.23	1700	55.97	1461	240.58	554		
1677	东吴证券股份有限公司福州湖滨路证券营业部	7 432.12	7 189.05	1686	36.85	1909	206.22	632		
1678	兴业证券股份有限公司济南历山路证券营业部	7 431.20	7 295.28	1656	85.64	1040	50.28	1694		
1679	长江证券股份有限公司上海凉城路证券营业部	7 430.05	6 479.74	1893	47.58	1660	902.73	75		
1680	宏源证券股份有限公司广州广州大道中证券营业部	7 429.62	7 136.10	1701	257.61	356	35.91	1980		
1681	长城证券有限责任公司郑州文化路证券营业部	7 428.14	7 334.24	1647	74.76	1173	19.13	2481		
1682	中银国际证券有限责任公司海口机场路证券营业部	7 425.01	7 353.09	1639	39.31	1834	32.60	2076		

(二)二○一一年证券营业部交易排名(续)

MEMBER BRANCH RANKING BY TRADING VALUE, 2011 (Continued)

百万元人民币, RMB Mil.

名次 Rank	营业部名称 Member Branches	总交易金额 Total Value	股票 Stocks 交易金额 Value	股票 Stocks 名次 Rank	基金 Funds 交易金额 Value	基金 Funds 名次 Rank	债券 Bonds 交易金额 Value	债券 Bonds 名次 Rank	权证 Warrants 交易金额 Value	权证 Warrants 名次 Rank
1683	海通证券股份有限公司无锡工运路证券营业部	7 424.15	7 293.04	1657	24.04	2399	107.06	1071		
1684	齐鲁证券有限公司龙口环城北路证券营业部	7 423.55	7 355.33	1638	48.55	1633	19.67	2458		
1685	金元证券股份有限公司上海东方路证券营业部	7 423.36	6 597.50	1858	99.80	911	726.05	105		
1686	兴业证券股份有限公司福清一拂路证券营业部	7 409.49	6 519.96	1880	197.24	465	692.29	111		
1687	浙商证券有限责任公司重庆中山一路证券营业部	7 408.57	7 386.53	1625	9.27	3315	12.77	2785		
1688	中原证券股份有限公司平顶山中兴南路证券营业部	7 407.70	7 375.46	1629	24.53	2386	7.71	3089		
1689	财达证券有限责任公司保定莲池北大街证券营业部	7 400.37	7 372.09	1632	26.47	2302	1.80	3766		
1690	西部证券股份有限公司西安长安中路证券营业部	7 398.12	7 364.93	1634	28.96	2201	4.23	3391		
1691	渤海证券股份有限公司天津云际道证券营业部	7 397.09	6 425.77	1910	860.89	73	110.43	1041		
1692	中国银河证券股份有限公司襄阳证券营业部	7 395.30	7 348.55	1641	34.54	1987	12.20	2822		
1693	广发证券股份有限公司无锡清扬路证券营业部	7 393.27	6 631.99	1849	19.69	2627	741.60	101		
1694	安信证券股份有限公司深圳深南大道金运世纪大厦证券营业部	7 392.50	7 096.79	1714	33.12	2031	262.60	490		
1695	宏源证券股份有限公司上海浦北路证券营业部	7 390.44	7 026.86	1738	27.50	2259	336.08	379		
1696	申银万国证券股份有限公司武汉青年路证券营业部	7 379.55	7 289.14	1659	49.72	1594	40.69	1877		
1697	广发证券股份有限公司珠海凤凰路证券营业部	7 378.76	7 276.09	1662	10.72	3198	91.95	1190		
1698	国泰君安证券股份有限公司荆州便河东路证券营业部	7 377.84	7 239.19	1672	68.12	1272	70.53	1407		
1699	方正证券股份有限公司冷水江锑都中路证券营业部	7 374.92	7 328.55	1649	11.61	3130	34.77	2017		
1700	万联证券有限责任公司广州东风中路证券营业部	7 373.98	7 220.21	1678	40.88	1798	112.89	1022		
1701	东海证券有限责任公司洛阳中州东路证券营业部	7 371.31	7 299.59	1655	36.96	1907	34.76	2018		
1702	国信证券股份有限公司宁波百丈东路证券营业部	7 366.65	6 975.61	1750	28.56	2222	362.48	353		
1703	浙商证券有限责任公司缙云溪滨北路证券营业部	7 365.83	7 347.36	1642	13.63	2995	4.84	3330		
1704	国泰君安证券股份有限公司无锡人民中路证券营业部	7 363.70	6 958.65	1756	48.85	1619	356.20	360		
1705	广发证券股份有限公司深圳彩田路证券营业部	7 360.59	7 314.74	1653	30.83	2124	15.02	2666		
1706	中国银河证券股份有限公司南京南瑞路证券营业部	7 359.28	6 945.30	1762	215.27	430	198.71	658		
1707	申银万国证券股份有限公司镇江中山东路证券营业部	7 356.55	7 205.98	1682	132.80	706	17.77	2537		
1708	中国银河证券股份有限公司大连延安路证券营业部	7 353.67	7 270.25	1665	57.29	1441	26.13	2242		
1709	国开证券有限责任公司保定五四西路证券营业部	7 349.37	7 274.57	1663	53.38	1523	21.41	2395		
1710	东北证券股份有限公司上海世纪大道证券营业部	7 343.74	7 209.22	1681	53.58	1516	80.94	1293		
1711	中银国际证券有限责任公司成都人民中路证券营业部	7 340.05	7 271.59	1664	37.31	1899	31.15	2116		
1712	长城证券有限责任公司南京童卫路证券营业部	7 337.16	7 072.69	1724	164.55	572	99.91	1126		
1713	东海证券有限责任公司上海水城南路证券营业部	7 317.58	7 007.31	1742	117.60	781	192.67	682		
1714	广发证券股份有限公司兰州酒泉路证券营业部	7 310.94	6 986.45	1748	31.21	2110	293.28	448		
1715	世纪证券有限责任公司新余仙来中大道证券营业部	7 306.70	7 285.74	1660	20.10	2598	0.85	3999		
1716	兴业证券股份有限公司莆田梅园路证券营业部	7 305.31	7 240.03	1671	44.59	1724	20.68	2421		
1717	东兴证券股份有限公司上海肇嘉浜路证券营业部	7 300.06	6 990.54	1747	26.52	2301	283.00	462		
1718	中国中投证券有限责任公司鞍山南胜利路证券营业部	7 295.23	7 226.24	1676	24.17	2397	44.82	1802		
1719	山西证券股份有限公司长治长兴南路证券营业部	7 294.88	7 258.10	1669	24.66	2376	12.12	2830		
1720	江海证券有限公司上海仁德路证券营业部	7 293.74	6 820.52	1799	24.57	2383	448.64	268		
1721	中原证券股份有限公司三门峡六峰路证券营业部	7 280.44	7 107.88	1710	153.06	619	19.51	2465		
1722	平安证券有限责任公司海口国贸大道证券营业部	7 280.15	7 187.42	1687	74.30	1181	18.43	2511		
1723	安信证券股份有限公司肇庆四会光明北路证券营业部	7 278.89	7 218.97	1680	36.74	1913	23.17	2334		
1724	江海证券有限公司哈尔滨红军街证券营业部	7 273.23	7 238.65	1673	19.87	2614	14.71	2684		
1725	国都证券有限责任公司成都桐梓林北路证券营业部	7 272.88	7 224.66	1677	47.81	1650	0.41	4168		
1726	中国银河证券股份有限公司大连新开路证券营业部	7 271.71	7 099.62	1712	88.18	1019	83.91	1260		
1727	国元证券股份有限公司深圳深南大道中国凤凰大厦营业部	7 270.27	7 177.96	1692	91.62	982	0.69	4058		
1728	中信建投证券股份有限公司泸州迎晖路证券营业部	7 266.51	7 126.50	1705	28.43	2227	111.58	1036		
1729	恒泰证券股份有限公司赤峰哈达街证券营业部	7 263.08	7 244.74	1670	17.95	2719	0.40	4172		
1730	中国银河证券股份有限公司汕头澄海证券营业部	7 262.01	7 185.88	1688	71.49	1226	4.64	3351		
1731	齐鲁证券有限公司泰安升平街证券营业部	7 256.53	7 198.02	1684	28.62	2219	29.89	2143		
1732	招商证券股份有限公司南昌北京西路证券营业部	7 254.07	7 170.86	1695	48.08	1648	35.13	2005		
1733	中国民族证券有限责任公司杭州中河北路证券营业部	7 247.12	7 015.44	1741	31.03	2115	200.66	651		
1734	南京证券有限责任公司昆明丹霞路证券营业部	7 242.05	7 041.70	1733	61.33	1362	139.01	883		
1735	西南证券股份有限公司北京昌平政府街证券营业部	7 241.19	7 201.36	1683	29.72	2162	10.11	2943		
1736	宏源证券股份有限公司南宁桃源路证券营业部	7 232.43	7 176.15	1693	24.35	2392	31.93	2093		
1737	中国银河证券股份有限公司南京上海路证券营业部	7 229.81	6 912.55	1770	204.52	452	112.74	1023		
1738	国元证券股份有限公司淮南朝阳中路证券营业部	7 226.44	7 184.65	1689	34.78	1977	7.01	3135		
1739	国海证券股份有限公司南宁公园路证券营业部	7 213.59	7 135.92	1702	48.06	1649	29.61	2152		
1740	太平洋证券股份有限公司昆明翠湖西路证券营业部	7 207.09	7 173.99	1694	27.98	2242	5.12	3301		

(二)二○一一年证券营业部交易排名(续)

MEMBER BRANCH RANKING BY TRADING VALUE, 2011 (Continued)

百万元人民币, RMB Mil.

名次 Rank	营业部名称 Member Branches	总交易金额 Total Value	股票 Stocks 交易金额 Value	股票 Stocks 名次 Rank	基金 Funds 交易金额 Value	基金 Funds 名次 Rank	债券 Bonds 交易金额 Value	债券 Bonds 名次 Rank	权证 Warrants 交易金额 Value	权证 Warrants 名次 Rank
1741	广发证券股份有限公司绍兴中兴中路证券营业部	7 205.24	7 096.99	1713	59.89	1390	48.37	1721		
1742	华西证券有限公司广安金广大道证券营业部	7 201.20	7 184.49	1690	15.97	2835	0.74	4040		
1743	广发证券股份有限公司江门江华路证券营业部	7 195.12	6 762.08	1809	37.87	1877	395.18	313		
1744	浙商证券有限责任公司温岭人民东路证券营业部	7 191.69	6 699.65	1827	78.64	1125	413.40	297		
1745	华安证券有限责任公司淮北古城路证券营业部	7 191.16	7 179.92	1691	10.52	3213	0.72	4049		
1746	华西证券有限责任公司大连港湾街证券营业部	7 190.78	7 102.43	1711	64.72	1324	23.63	2322		
1747	齐鲁证券有限公司烟台长江路证券营业部	7 188.01	7 133.93	1703	48.79	1624	5.30	3289		
1748	宏源证券股份有限公司乌鲁木齐新华南路证券营业部	7 185.40	7 157.49	1697	10.99	3178	16.92	2583		
1749	中信建投证券股份有限公司广州天河路证券营业部	7 185.07	6 884.38	1777	259.37	355	41.33	1864		
1750	华福证券有限责任公司长乐吴航路证券营业部	7 184.54	7 077.38	1722	44.45	1726	62.71	1512		
1751	光大证券股份有限公司东莞寮步证券营业部	7 180.79	7 115.06	1708	18.04	2712	47.69	1736		
1752	中国中投证券有限责任公司东莞胜和路证券营业部	7 178.41	6 650.55	1841	308.98	290	218.88	597		
1753	信达证券股份有限公司丹东锦山大街证券营业部	7 169.52	7 113.39	1709	35.67	1946	20.46	2430		
1754	广发证券股份有限公司天津湖北路证券营业部	7 167.94	7 065.01	1727	21.19	2546	81.73	1286		
1755	广发证券股份有限公司石家庄裕华西路裕园证券营业部	7 166.57	6 955.31	1757	64.76	1323	146.50	854		
1756	华融证券股份有限公司娄底春园路证券营业部	7 166.18	7 145.41	1699	19.32	2648	1.45	3848		
1757	国联证券股份有限公司北京首体南路证券营业部	7 163.55	6 553.72	1868	564.01	135	45.83	1784		
1758	华安证券有限责任公司北京慧忠北里证券营业部	7 162.00	7 029.34	1736	40.05	1813	92.61	1183		
1759	东方证券股份有限公司天津西康路证券营业部	7 161.94	7 089.19	1717	71.25	1228	1.50	3836		
1760	平安证券有限责任公司重庆红金街证券营业部	7 160.20	7 055.60	1730	69.25	1264	35.34	1997		
1761	华泰证券股份有限公司上海夏碧路营业部	7 158.46	6 910.02	1771	31.41	2104	217.03	604		
1762	西部证券股份有限公司渭南东风街证券营业部	7 157.82	7 132.45	1704	23.80	2405	1.56	3818		
1763	长江证券股份有限公司杭州庆春路证券营业部	7 157.76	6 961.48	1754	118.65	774	77.63	1324		
1764	中国民族证券有限责任公司漳州胜利东路证券营业部	7 156.52	6 948.55	1760	95.98	949	111.99	1028		
1765	齐鲁证券有限公司威海海滨北路证券营业部	7 150.36	7 052.90	1731	75.13	1167	22.33	2364		
1766	光大证券股份有限公司上海华青南路证券营业部	7 150.24	2 200.49	3522	577.59	132	4 372.16	3		
1767	国泰君安证券股份有限公司南京中央路证券营业部	7 148.09	7 017.72	1740	70.45	1242	59.92	1553		
1768	齐鲁证券有限公司潍坊北海路证券营业部	7 138.66	7 033.68	1734	63.92	1336	41.07	1870		
1769	万和证券有限责任公司成都顺城大街证券营业部	7 136.15	7 120.86	1707	10.50	3217	4.79	3335		
1770	华泰证券股份有限公司长沙韶山北路证券营业部	7 132.90	7 070.95	1725	38.82	1851	23.13	2336		
1771	中国中投证券有限责任公司上海法华镇路证券营业部	7 125.60	6 928.88	1764	88.74	1015	107.98	1061		
1772	海通证券股份有限公司济南泉城路证券营业部	7 123.42	7 095.84	1715	25.15	2358	2.43	3651		
1773	国金证券股份有限公司成都蜀都大道证券营业部	7 122.15	6 996.07	1746	23.21	2431	102.87	1102		
1774	和兴证券经纪有限责任公司南充涪江路证券营业部	7 109.42	7 090.02	1716	15.19	2882	4.22	3394		
1775	中航证券有限公司上饶中山西路证券营业部	7 106.55	7 065.73	1726	7.91	3446	32.91	2067		
1776	华泰证券股份有限公司岳阳五里牌证券营业部	7 104.92	6 961.29	1755	15.52	2864	128.11	933		
1777	中国银河证券股份有限公司武汉汉阳证券营业部	7 104.57	6 973.92	1751	25.98	2323	104.67	1090		
1778	华泰证券股份有限公司南京中央路第二证券营业部	7 100.81	6 855.38	1789	155.24	603	90.19	1214		
1779	东北证券股份有限公司长春同志街第三证券营业部	7 099.52	7 025.77	1739	24.60	2382	49.15	1712		
1780	湘财证券有限责任公司北京顺义府前西街证券营业部	7 099.21	7 061.98	1728	35.68	1944	1.55	3821		
1781	中国银河证券股份有限公司扬州文昌中路证券营业部	7 095.19	6 359.42	1930	422.13	192	313.63	415		
1782	中信证券股份有限公司北京天通苑证券营业部	7 092.71	7 027.01	1737	50.62	1575	15.08	2661		
1783	中国民族证券有限责任公司吉首人民北路证券营业部	7 087.24	7 082.35	1721	4.21	3888	0.68	4061		
1784	首创证券有限责任公司石家庄中山东路证券营业部	7 085.74	6 963.80	1753	52.01	1548	69.93	1418		
1785	恒泰证券股份有限公司上海小木桥路证券营业部	7 062.92	6 614.09	1853	145.00	644	303.83	432		
1786	国金证券股份有限公司都江堰都江大道证券营业部	7 058.57	7 049.35	1732	8.87	3357	0.36	4190		
1787	海通证券股份有限公司上海崮山路证券营业部	7 055.99	6 822.25	1798	60.53	1379	173.21	744		
1788	长江证券股份有限公司西安太白北路营业部	7 046.07	6 976.47	1749	49.14	1609	20.45	2431		
1789	光大证券股份有限公司武汉新华路证券营业部	7 038.35	6 965.58	1752	26.08	2318	46.70	1765		
1790	宏源证券股份有限公司克拉玛依友谊路南证券营业部	7 034.48	6 996.74	1745	29.99	2155	7.74	3084		
1791	中国中投证券有限责任公司上海东方路证券营业部	7 018.81	6 875.82	1780	34.25	1998	108.75	1056		
1792	金元证券股份有限公司海口南宝路证券营业部	7 016.62	6 914.41	1767	25.98	2324	76.23	1341		
1793	兴业证券股份有限公司晋江泉安路证券营业部	7 014.04	6 747.01	1813	233.84	390	33.19	2061		
1794	上海证券有限责任公司高安路证券营业部	7 013.72	6 394.72	1918	72.34	1210	546.66	190		
1795	方正证券股份有限公司宁波解放北路证券营业部	7 010.16	6 952.14	1758	11.59	3132	46.43	1772		
1796	海通证券股份有限公司上海合肥路证券营业部	7 009.87	6 751.49	1811	60.68	1374	197.69	661		
1797	中国中投证券有限责任公司威海公园路证券营业部	7 006.00	6 270.32	1966	72.72	1203	662.96	122		
1798	中信万通证券有限责任公司胶州湖州路证券营业部	7 005.51	6 872.63	1781	110.96	824	21.93	2375		

(二)二○一一年证券营业部交易排名(续)

MEMBER BRANCH RANKING BY TRADING VALUE, 2011 (Continued)

百万元人民币, RMB Mil.

名次 Rank	营业部名称 Member Branches	总交易金额 Total Value	股票 Stocks 交易金额 Value	股票 Stocks 名次 Rank	基金 Funds 交易金额 Value	基金 Funds 名次 Rank	债券 Bonds 交易金额 Value	债券 Bonds 名次 Rank	权证 Warrants 交易金额 Value	权证 Warrants 名次 Rank
1799	广发证券股份有限公司肇庆星湖大道证券营业部	7 002.83	6 924.02	1766	54.92	1493	23.89	2313		
1800	东北证券股份有限公司上海永嘉路证券营业部	6 999.92	6 511.88	1882	178.86	527	309.17	423		
1801	中信万通证券有限责任公司济宁口河路证券营业部	6 995.79	6 949.78	1759	44.54	1725	1.47	3843		
1802	中国银河证券股份有限公司上海漕宝路证券营业部	6 990.62	6 596.39	1859	47.38	1663	346.86	370		
1803	浙商证券有限责任公司天津永安道证券营业部	6 988.81	6 913.67	1768	28.51	2223	46.63	1768		
1804	东北证券股份有限公司上海迎春路证券营业部	6 986.99	6 635.15	1848	299.20	299	52.64	1655		
1805	中国银河证券股份有限公司西安和平路证券营业部	6 984.95	6 901.03	1775	61.72	1359	22.19	2370		
1806	渤海证券股份有限公司天津气象台路证券营业部	6 980.48	6 927.93	1765	34.80	1976	17.75	2538		
1807	华福证券有限责任公司上海遵义路证券营业部	6 975.66	6 069.56	2025	49.85	1591	856.25	86		
1808	国泰君安证券股份有限公司绍兴中兴中路证券营业部	6 974.13	6 881.38	1778	20.89	2559	71.86	1394		
1809	国泰君安证券股份有限公司呼和浩特西护城河证券营业部	6 972.23	6 947.83	1761	19.98	2605	4.42	3370		
1810	东方证券股份有限公司上海金口路证券营业部	6 970.89	6 551.59	1869	42.80	1760	376.50	337		
1811	财富证券有限责任公司深圳深南大道证券营业部	6 970.70	6 775.97	1806	125.65	737	69.08	1432		
1812	信达证券股份有限公司成都一环路证券营业部	6 962.56	6 414.34	1914	532.80	149	15.42	2640		
1813	中信建投证券股份有限公司佛山南海区南桂东路证券营业部	6 961.58	6 876.95	1779	53.40	1521	31.22	2114		
1814	安信证券股份有限公司厦门湖里大道证券营业部	6 957.31	6 892.34	1776	30.22	2150	34.75	2019		
1815	东海证券有限责任公司金坛北门大街证券营业部	6 956.27	6 912.86	1769	33.88	2011	9.53	2971		
1816	南京证券有限责任公司南京中山南路证券营业部	6 954.28	6 855.75	1788	6.82	3543	91.71	1193		
1817	爱建证券有限责任公司嘉兴斜西街证券营业部	6 953.96	6 641.49	1845	301.94	296	10.54	2916		
1818	招商证券股份有限公司深圳福华三路证券营业部	6 943.12	6 843.63	1795	48.09	1647	51.39	1672		
1819	英大证券有限责任公司武汉汉阳大道证券营业部	6 940.42	6 730.93	1817	26.68	2297	182.82	710		
1820	光大证券股份有限公司湛江民有路证券营业部	6 938.58	6 906.01	1772	31.58	2095	0.99	3965		
1821	山西证券股份有限公司福州杨桥东路证券营业部	6 936.02	6 834.62	1797	25.15	2359	76.25	1340		
1822	宏源证券股份有限公司乌鲁木齐北京路证券营业部	6 928.74	6 904.66	1774	20.28	2583	3.80	3453		
1823	上海证券有限责任公司瑞安塘下大道证券营业部	6 926.04	6 905.77	1773	20.27	2585				
1824	万联证券有限责任公司北京西单证券营业部	6 919.90	6 863.90	1783	42.09	1772	13.91	2726		
1825	渤海证券股份有限公司广州天河东路证券营业部	6 909.35	6 860.97	1786	32.50	2064	15.87	2622		
1826	浙商证券有限责任公司武义中兴街证券营业部	6 903.01	6 871.13	1782	30.99	2118	0.89	3989		
1827	大通证券股份有限公司大连昆明街证券营业部	6 901.21	6 853.27	1792	9.82	3269	38.11	1925		
1828	东方证券股份有限公司上海真如证券营业部	6 900.41	6 773.75	1807	32.09	2076	94.57	1168		
1829	国元证券股份有限公司淮南国庆中路证券营业部	6 899.61	6 847.72	1794	21.85	2513	30.04	2142		
1830	中国银河证券股份有限公司上海肇嘉浜路证券营业部	6 899.03	5 828.14	2123	471.19	164	599.70	155		
1831	兴业证券股份有限公司石狮八七路证券营业部	6 897.47	6 735.96	1814	31.21	2109	130.29	920		
1832	申银万国证券股份有限公司沈阳岐山中路证券营业部	6 896.75	6 842.59	1796	21.57	2527	32.59	2077		
1833	中信金通证券有限责任公司杭州禹航路证券营业部	6 896.31	6 861.57	1785	30.73	2127	4.01	3425		
1834	平安证券有限责任公司珠海园林路证券营业部	6 887.17	6 856.56	1787	14.39	2933	16.22	2607		
1835	宏源证券股份有限公司乌鲁木齐公园北街证券营业部	6 885.18	6 853.18	1793	29.57	2170	2.43	3653		
1836	齐鲁证券有限公司上海东方路证券营业部	6 884.89	6 384.00	1923	139.34	669	361.55	354		
1837	华安证券有限责任公司宿州汴河路证券营业部	6 883.50	6 863.40	1784	18.49	2688	1.62	3806		
1838	上海证券有限责任公司乐清柳市惠丰路证券营业部	6 873.78	6 853.73	1791	19.37	2644	0.68	4062		
1839	安信证券股份有限公司深圳深南大道证券营业部	6 870.06	6 432.83	1908	122.14	752	315.09	412		
1840	万联证券有限责任公司衡阳证券营业部	6 869.40	6 803.94	1802	24.62	2381	40.84	1874		
1841	国元证券股份有限公司沈阳北站路证券营业部	6 852.64	6 784.37	1805	27.10	2271	41.18	1868		
1842	国盛证券有限责任公司赣州章江南大道证券营业部	6 849.74	6 709.84	1825	19.57	2631	120.32	983		
1843	中信万通证券有限责任公司潍坊四平路证券营业部	6 847.26	6 639.80	1846	90.84	994	116.62	1003		
1844	华创证券有限责任公司德阳长江西路证券营业部	6 844.03	6 803.70	1803	21.44	2535	18.89	2489		
1845	宏源证券股份有限公司宜兴人民中路证券营业部	6 842.17	6 817.43	1800	7.19	3504	17.55	2551		
1846	海通证券股份有限公司烟台解放路证券营业部	6 839.53	6 804.60	1801	34.40	1994	0.53	4114		
1847	中国银河证券股份有限公司上海宜川路证券营业部	6 833.58	6 405.36	1915	138.03	678	290.18	454		
1848	国泰君安证券股份有限公司宜昌珍珠路证券营业部	6 818.85	6 662.11	1840	27.73	2251	129.01	927		
1849	长江证券股份有限公司深圳莲塘聚福路证券营业部	6 807.19	6 693.50	1829	38.08	1872	75.61	1351		
1850	华融证券股份有限公司武汉解放大道证券营业部	6 806.42	6 784.97	1804	16.26	2812	5.19	3298		
1851	中原证券股份有限公司郑州纬二路证券营业部	6 804.18	6 768.35	1808	31.63	2092	4.20	3395		
1852	申银万国证券股份有限公司黄石黄石大道证券营业部	6 800.69	6 735.48	1815	41.77	1784	23.45	2327		
1853	大同证券经纪有限责任公司太原青年路证券营业部	6 797.80	6 237.78	1976	13.89	2965	546.13	191		
1854	厦门证券有限公司成都星辉中路证券营业部	6 796.87	6 717.84	1822	28.91	2204	50.13	1696		
1855	国元证券股份有限公司北京西坝河南路证券营业部	6 795.89	6 663.51	1839	90.75	996	41.63	1856		
1856	中信建投证券股份有限公司长春人民大街证券营业部	6 794.85	6 723.19	1819	69.77	1256	1.89	3748		

(二)二○一一年证券营业部交易排名(续)

MEMBER BRANCH RANKING BY TRADING VALUE, 2011 (Continued)

百万元人民币, RMB Mil.

名次 Rank	营业部名称 Member Branches	总交易金额 Total Value	股票 Stocks 交易金额 Value	股票 Stocks 名次 Rank	基金 Funds 交易金额 Value	基金 Funds 名次 Rank	债券 Bonds 交易金额 Value	债券 Bonds 名次 Rank	权证 Warrants 交易金额 Value	权证 Warrants 名次 Rank
1857	华泰证券股份有限公司南京鱼市街证券营业部	6 792.40	6 716.84	1824	30.70	2130	44.86	1801		
1858	海通证券股份有限公司上海临汾路证券营业部	6 789.58	6 394.32	1919	27.19	2268	368.08	343		
1859	东北证券股份有限公司福州东街证券营业部	6 781.81	6 603.54	1857	169.61	552	8.66	3028		
1860	广发证券股份有限公司东莞东城证券营业部	6 780.72	6 536.69	1872	74.46	1177	169.57	760		
1861	齐鲁证券有限公司大连鲁迅路证券营业部	6 780.19	6 748.90	1812	23.05	2443	8.25	3048		
1862	湘财证券有限责任公司乌鲁木齐克拉玛伊东路证券营业部	6 766.72	6 753.66	1810	9.52	3303	3.54	3485		
1863	湘财证券有限责任公司上海金杨路证券营业部	6 766.36	6 188.46	1986	31.20	2111	546.71	189		
1864	东方证券股份有限公司汕头长平路证券营业部	6 763.68	6 493.62	1888	30.97	2119	239.09	555		
1865	世纪证券有限责任公司上海威海路证券营业部	6 762.42	5 785.50	2145	437.08	178	539.84	195		
1866	广发证券股份有限公司武汉武珞路证券营业部	6 761.37	6 628.19	1851	28.03	2240	105.15	1081		
1867	华林证券有限责任公司江门建设路证券营业部	6 760.14	6 610.00	1855	40.40	1805	109.74	1045		
1868	华泰证券股份有限公司武汉青山和平大道证券营业部	6 758.43	6 349.63	1935	128.44	725	280.36	466		
1869	中信金通证券有限责任公司嘉善晋阳西路证券营业部	6 752.94	6 730.35	1818	21.22	2545	1.38	3860		
1870	广发证券股份有限公司深圳高新南一道证券营业部	6 746.55	6 665.30	1836	70.75	1233	10.49	2920		
1871	长江证券股份有限公司广州江湾路证券营业部	6 745.79	6 589.31	1860	70.75	1234	85.74	1243		
1872	申银万国证券股份有限公司重庆中山一路证券营业部	6 745.34	6 717.10	1823	9.35	3310	18.89	2491		
1873	中信建投证券股份有限公司鞍山五一路证券营业部	6 743.63	6 694.27	1828	14.85	2899	34.51	2030		
1874	中国银河证券股份有限公司重庆建新东路证券营业部	6 743.03	6 645.67	1844	13.56	2999	83.80	1266		
1875	南京证券有限责任公司南京中山北路证券营业部	6 741.34	6 636.45	1847	42.43	1765	62.46	1515		
1876	西部证券股份有限公司宝鸡经二路证券营业部	6 733.18	6 684.30	1832	48.43	1637	0.45	4152		
1877	东方证券股份有限公司深圳金田路证券营业部	6 729.15	6 719.57	1821	7.04	3516	2.54	3634		
1878	广州证券有限责任公司杭州建国北路证券营业部	6 724.45	6 720.99	1820	3.45	3983				
1879	西部证券股份有限公司西安未央路第一证券营业部	6 722.37	6 701.31	1826	18.34	2694	2.72	3607		
1880	国泰君安证券股份有限公司天津塘沽上海道证券营业部	6 720.53	6 624.60	1852	39.20	1841	56.74	1603		
1881	申银万国证券股份有限公司襄阳人民广场证券营业部	6 716.70	6 648.79	1842	37.85	1878	30.07	2139		
1882	东方证券股份有限公司上海长江西路证券营业部	6 715.87	6 321.51	1951	20.09	2599	374.27	338		
1883	华泰证券股份有限公司海口大同路证券营业部	6 706.22	6 664.82	1837	29.03	2199	12.37	2812		
1884	中国中投证券有限责任公司重庆民族路证券营业部	6 703.27	6 611.63	1854	12.58	3069	79.06	1313		
1885	民生证券有限责任公司鹤壁淇滨大道证券营业部	6 702.31	6 497.74	1887	16.70	2792	187.87	692		
1886	广发证券股份有限公司昆明东风西路证券营业部	6 700.65	6 561.53	1867	58.99	1408	80.13	1303		
1887	国泰君安证券股份有限公司宜春中山中路证券营业部	6 697.49	6 675.22	1834	15.42	2870	6.86	3142		
1888	安信证券股份有限公司娄底春园路证券营业部	6 696.72	6 670.84	1835	23.65	2413	2.23	3687		
1889	广发证券股份有限公司南京洪武路证券营业部	6 691.63	6 609.96	1856	41.17	1794	40.51	1880		
1890	中航证券有限公司吉安中山西路证券营业部	6 691.15	6 678.41	1833	10.31	3227	2.43	3654		
1891	中国银河证券股份有限公司石家庄红旗大街证券营业部	6 689.07	6 541.16	1870	30.78	2126	117.13	1000		
1892	海通证券股份有限公司大庆经六街证券营业部	6 684.68	6 631.72	1850	35.24	1962	17.72	2539		
1893	华融证券股份有限公司乌鲁木齐人民路证券营业部	6 676.01	6 664.10	1838	6.64	3567	5.28	3293		
1894	光大证券股份有限公司青岛香港西路证券营业部	6 674.09	6 534.51	1874	121.73	755	17.85	2534		
1895	中国中投证券有限责任公司上海复兴东路证券营业部	6 673.22	6 534.54	1873	29.79	2160	108.88	1053		
1896	国泰君安证券股份有限公司吉林松江路证券营业部	6 671.78	6 422.95	1911	81.00	1096	167.82	770		
1897	华安证券有限责任公司阜阳颍河路证券营业部	6 667.20	6 648.57	1843	9.12	3329	9.51	2973		
1898	申银万国证券股份有限公司沈阳中山路证券营业部	6 666.53	6 523.52	1878	41.86	1780	101.15	1111		
1899	东方证券股份有限公司上海光新路证券营业部	6 666.00	6 435.74	1906	27.63	2254	202.64	640		
1900	南京证券有限责任公司上海西藏南路证券营业部	6 663.55	5 589.43	2217	14.25	2944	1 059.87	62		
1901	齐鲁证券有限公司上海苗圃路证券营业部	6 661.08	6 360.06	1929	56.26	1457	244.77	539		
1902	渤海证券股份有限公司天津营口道证券营业部	6 656.86	6 587.49	1862	65.75	1309	3.62	3472		
1903	财通证券有限责任公司杭州杨公堤证券营业部	6 653.96	6 350.76	1934	194.02	479	109.18	1051		
1904	新时代证券有限责任公司上海金桥路证券营业部	6 653.66	6 565.62	1866	23.82	2404	64.23	1487		
1905	安信证券股份有限公司南京珠江路证券营业部	6 647.67	6 491.40	1889	35.55	1950	120.72	981		
1906	中国银河证券股份有限公司石家庄胜利北街证券营业部	6 638.64	4 993.16	2417	53.66	1515	1 591.82	23		
1907	华西证券有限责任公司天津友谊路证券营业部	6 637.05	6 589.13	1861	35.60	1948	12.33	2814		
1908	财达证券有限责任公司石家庄工农路证券营业部	6 634.47	6 578.51	1865	15.49	2865	40.46	1881		
1909	东方证券股份有限公司上海四平路证券营业部	6 624.61	6 434.35	1907	22.08	2499	168.17	766		
1910	中国银河证券股份有限公司广州建设大马路证券营业部	6 621.83	6 352.57	1932	151.11	627	118.16	995		
1911	申银万国证券股份有限公司重庆小新街证券营业部	6 615.77	6 540.31	1871	10.68	3201	64.78	1480		
1912	华安证券有限责任公司安庆人民路证券营业部	6 614.18	6 581.90	1864	19.45	2636	12.83	2783		
1913	金元证券股份有限公司广州中山大道证券营业部	6 607.58	6 480.52	1892	78.62	1126	48.44	1720		
1914	齐鲁证券有限公司上海斜土路证券营业部	6 602.36	5 495.17	2253	773.02	91	334.16	382		

(二)二○一一年证券营业部交易排名(续)

MEMBER BRANCH RANKING BY TRADING VALUE, 2011 (Continued)

百万元人民币, RMB Mil.

名次 Rank	营业部名称 Member Branches	总交易金额 Total Value	股票 Stocks 交易金额 Value	股票 Stocks 名次 Rank	基金 Funds 交易金额 Value	基金 Funds 名次 Rank	债券 Bonds 交易金额 Value	债券 Bonds 名次 Rank	权证 Warrants 交易金额 Value	权证 Warrants 名次 Rank
1915	山西证券股份有限公司太原五一路证券营业部	6 599.07	6 528.56	1876	16.45	2805	54.06	1639		
1916	恒泰证券股份有限公司上海祥德路证券营业部	6 595.73	5 996.15	2047	41.99	1777	557.60	179		
1917	万联证券有限责任公司绍兴中兴南路证券营业部	6 595.12	6 584.06	1863	5.02	3775	6.04	3213		
1918	国泰君安证券股份有限公司济南解放路证券营业部	6 589.85	5 983.26	2053	599.32	122	7.26	3116		
1919	东莞证券有限责任公司东莞东泰证券营业部	6 587.36	6 320.48	1952	34.16	2004	232.73	574		
1920	东兴证券股份有限公司深圳中兴路证券营业部	6 586.73	6 522.10	1879	6.64	3566	57.99	1582		
1921	海通证券股份有限公司上海种德桥路证券营业部	6 583.49	6 346.38	1938	45.96	1692	191.15	687		
1922	财达证券有限责任公司石家庄新华路证券营业部	6 581.75	6 525.26	1877	22.23	2491	34.26	2038		
1923	世纪证券有限责任公司南昌民德路证券营业部	6 574.31	6 502.18	1885	10.32	3226	61.81	1523		
1924	中国银河证券股份有限公司南昌沿江中证券营业部	6 572.33	6 513.70	1881	32.90	2041	25.73	2258		
1925	南京证券有限责任公司江阴人民中路证券营业部	6 564.79	6 533.36	1875	12.94	3042	18.49	2508		
1926	中信建投证券股份有限公司连云港通灌北路证券营业部	6 562.28	6 484.49	1891	45.21	1706	32.59	2078		
1927	中国民族证券有限责任公司北京丰台东大街证券营业部	6 561.71	6 474.04	1895	80.58	1102	7.09	3127		
1928	国元证券股份有限公司芜湖黄山西路证券营业部	6 559.62	6 277.36	1962	262.30	348	19.97	2453		
1929	国泰君安证券股份有限公司武汉洞庭街证券营业部	6 557.63	6 448.02	1901	13.72	2983	95.88	1154		
1930	国泰君安证券股份有限公司武汉京汉大道证券营业部	6 556.48	6 511.84	1883	21.14	2550	23.51	2325		
1931	中信万通证券有限责任公司青岛嘉定路证券营业部	6 553.34	6 285.62	1958	265.05	344	2.67	3614		
1932	广发证券股份有限公司沈阳小西路证券营业部	6 549.05	6 465.08	1898	72.29	1211	11.68	2857		
1933	齐鲁证券有限公司莱芜鲁中东大街证券营业部	6 546.57	6 506.42	1884	37.44	1893	2.70	3609		
1934	国元证券股份有限公司阜阳临泉路证券营业部	6 545.60	6 431.29	1909	108.97	842	5.35	3284		
1935	中国银河证券股份有限公司成都北二环路证券营业部	6 544.80	6 388.73	1921	101.73	894	54.34	1630		
1936	中信建投证券股份有限公司北京燕山向阳路证券营业部	6 541.76	6 473.35	1896	39.17	1842	29.24	2162		
1937	海通证券股份有限公司上海天山西路证券营业部	6 541.19	6 422.82	1912	23.08	2441	95.29	1160		
1938	东吴证券股份有限公司沈阳滂江街证券营业部	6 538.56	6 478.81	1894	12.91	3046	46.84	1763		
1939	万联证券有限责任公司内江交通路证券营业部	6 535.79	6 486.06	1890	26.76	2288	22.97	2345		
1940	信达证券股份有限公司湛江海滨大道南证券营业部	6 534.13	6 402.94	1916	50.78	1571	80.42	1298		
1941	国元证券股份有限公司青岛源头路证券营业部	6 533.41	6 415.40	1913	111.69	819	6.32	3192		
1942	国元证券股份有限公司蚌埠胜利西路证券营业部	6 529.32	6 447.18	1903	38.83	1850	43.30	1824		
1943	中信建投证券股份有限公司上海青浦证券营业部	6 525.79	6 281.28	1960	60.19	1383	184.32	703		
1944	英大证券有限责任公司南昌阳明路证券营业部	6 525.48	6 447.23	1902	29.24	2190	49.02	1713		
1945	方正证券股份有限公司平顶山建设路证券营业部	6 525.39	6 472.39	1897	47.25	1666	5.74	3242		
1946	华龙证券有限责任公司兰州东岗西路证券营业部	6 521.61	6 497.92	1886	11.69	3125	12.00	2834		
1947	东海证券有限责任公司广州黄埔大道证券营业部	6 520.98	6 338.58	1943	79.39	1116	103.01	1101		
1948	第一创业证券有限责任公司廊坊建设路证券营业部	6 510.70	6 460.71	1900	24.70	2375	25.29	2273		
1949	广发证券股份有限公司武汉珞狮北路证券营业部	6 502.58	6 100.89	2015	33.77	2014	367.92	345		
1950	财达证券有限责任公司衡水人民中路证券营业部	6 498.56	6 463.44	1899	30.65	2131	4.47	3365		
1951	财富证券有限责任公司北京阜外大街证券营业部	6 496.53	6 380.75	1924	97.82	933	17.95	2529		
1952	中信建投证券股份有限公司青岛瞿塘峡路证券营业部	6 494.89	6 402.62	1917	29.30	2183	62.98	1506		
1953	宏源证券股份有限公司长沙韶山北路证券营业部	6 494.38	6 437.28	1905	21.78	2518	35.33	1998		
1954	中国银河证券股份有限公司汕头韩江路证券营业部	6 481.30	6 326.33	1949	26.57	2299	128.40	930		
1955	国盛证券有限责任公司抚州赣东大道证券营业部	6 477.08	6 364.64	1928	15.60	2857	96.84	1147		
1956	宏源证券股份有限公司乌鲁木齐和平北路证券营业部	6 470.02	6 439.33	1904	19.84	2616	10.85	2901		
1957	中国银河证券股份有限公司南宁园湖南路证券营业部	6 461.87	6 249.80	1970	97.70	935	114.37	1014		
1958	中信建投证券股份有限公司佛山南庄证券营业部	6 459.32	6 351.80	1933	104.58	868	2.94	3565		
1959	浙商证券浙商有限责任公司北京朝阳门北大街证券营业部	6 457.93	6 375.85	1925	33.99	2006	48.08	1727		
1960	中国银河证券股份有限公司深圳滨河大道证券营业部	6 449.05	6 307.37	1954	43.87	1736	97.80	1141		
1961	中国银河证券股份有限公司武汉花桥证券营业部	6 447.64	6 039.12	2037	69.87	1254	338.65	376		
1962	中国银河证券股份有限公司上海浦东南路证券营业部	6 445.17	6 242.65	1972	18.73	2674	183.79	704		
1963	齐鲁证券有限公司潍坊四平路证券营业部	6 443.64	6 337.28	1944	96.68	942	9.69	2962		
1964	中国银河证券股份有限公司乌鲁木齐解放北路证券营业部	6 435.77	6 343.71	1940	20.24	2587	71.81	1395		
1965	江海证券有限公司哈尔滨石头道街证券营业部	6 434.26	6 340.86	1942	22.19	2495	71.21	1402		
1966	宏源证券股份有限公司杭州浙大路证券营业部	6 429.57	6 270.65	1965	121.51	756	37.42	1940		
1967	国海证券股份有限公司上海宝源路证券营业部	6 427.33	4 960.57	2429	35.25	1958	1 431.50	34		
1968	华宝证券有限责任公司深圳新闻路证券营业部	6 415.02	6 392.32	1920	21.33	2540	1.37	3862		
1969	国信证券股份有限公司广州新港西路证券营业部	6 410.43	6 333.74	1947	59.66	1395	17.02	2578		
1970	国金证券股份有限公司昆明北京路证券营业部	6 409.18	6 358.12	1931	32.75	2048	18.31	2517		
1971	申银万国证券股份有限公司上海瞿溪路证券营业部	6 407.70	6 042.39	2035	108.89	843	256.41	503		
1972	山西证券股份有限公司阳泉德胜东街证券营业部	6 403.59	6 384.08	1922	12.84	3052	6.67	3159		

(二)二○一一年证券营业部交易排名(续)

MEMBER BRANCH RANKING BY TRADING VALUE, 2011 (Continued)

百万元人民币, RMB Mil.

名次 Rank	营业部名称 Member Branches	总交易金额 Total Value	股票 Stocks 交易金额 Value	股票 Stocks 名次 Rank	基金 Funds 交易金额 Value	基金 Funds 名次 Rank	债券 Bonds 交易金额 Value	债券 Bonds 名次 Rank	权证 Warrants 交易金额 Value	权证 Warrants 名次 Rank
1973	华泰证券股份有限公司黄冈赤壁大道证券营业部	6 403.01	6 309.05	1953	57.85	1432	36.11	1977		
1974	东兴证券股份有限公司龙海公园路证券营业部	6 398.44	5 901.08	2085	29.71	2163	467.64	257		
1975	山西证券股份有限公司运城河东街证券营业部	6 396.85	6 347.61	1937	38.88	1849	10.36	2927		
1976	广发证券股份有限公司珠海斗门证券营业部	6 396.70	6 157.09	1998	18.54	2683	221.07	593		
1977	东北证券股份有限公司南京瑞金路证券营业部	6 391.30	5 908.96	2083	221.53	414	260.80	496		
1978	东海证券有限责任公司北京安立路证券营业部	6 385.85	6 370.42	1926	9.71	3283	5.72	3243		
1979	华泰证券股份有限公司杭州教工路证券营业部	6 382.04	6 292.34	1956	32.63	2059	57.07	1595		
1980	中国中投证券有限责任公司哈尔滨友谊路证券营业部	6 376.16	6 324.81	1950	16.13	2824	35.21	2003		
1981	平安证券有限责任公司北京金融大街证券营业部	6 374.11	6 288.83	1957	80.56	1103	4.72	3345		
1982	中国银河证券股份有限公司遂昌北街证券营业部	6 373.43	6 365.51	1927	6.00	3636	1.92	3745		
1983	大同证券经纪有限责任公司大同大北街证券营业部	6 369.99	6 332.54	1948	22.59	2470	14.85	2675		
1984	财达证券有限责任公司邢台郭守敬北路证券营业部	6 369.37	6 334.49	1946	22.73	2462	12.16	2826		
1985	东北证券股份有限公司吉林遵义东路证券营业部	6 367.45	6 343.17	1941	14.44	2928	9.83	2956		
1986	中国银河证券股份有限公司包头乌兰道证券营业部	6 367.42	6 335.71	1945	16.18	2819	15.53	2635		
1987	齐鲁证券有限公司广州华穗路证券营业部	6 366.72	5 223.69	2345	53.05	1532	1 089.99	57		
1988	长江证券股份有限公司重庆红黄路证券营业部	6 366.63	6 222.74	1979	70.20	1250	73.70	1369		
1989	东方证券股份有限公司上海凤阳路证券营业部	6 366.46	6 260.54	1968	65.13	1317	40.80	1875		
1990	申银万国证券股份有限公司上海双流路证券营业部	6 363.28	6 171.06	1995	26.09	2316	166.13	779		
1991	海通证券股份有限公司泉州田安路证券营业部	6 359.59	6 253.95	1969	103.17	880	2.47	3645		
1992	中国银河证券股份有限公司哈尔滨西十道街证券营业部	6 358.33	6 059.41	2031	131.27	712	167.65	772		
1993	申银万国证券股份有限公司南京山西路证券营业部	6 351.68	6 284.97	1959	35.15	1965	31.55	2107		
1994	中国中投证券有限责任公司武汉香港路证券营业部	6 347.04	6 295.29	1955	16.75	2790	35.00	2008		
1995	广发证券股份有限公司珠海情侣南路证券营业部	6 341.56	6 270.68	1964	67.47	1283	3.42	3498		
1996	国都证券有限责任公司武汉江汉北路证券营业部	6 339.37	6 042.24	2036	254.76	359	42.36	1840		
1997	光大证券股份有限公司东莞厚街证券营业部	6 334.52	6 225.02	1978	32.39	2069	77.11	1332		
1998	华泰证券股份有限公司石家庄中华北大街证券营业部	6 325.10	6 242.31	1973	21.62	2525	61.17	1531		
1999	中航证券有限公司上海漕溪北路证券营业部	6 323.80	5 986.25	2052	88.83	1014	248.72	524		
2000	东方证券股份有限公司广州宝岗大道证券营业部	6 322.49	6 227.25	1977	38.36	1864	56.89	1600		
2001	金元证券股份有限公司宁波灵桥路证券营业部	6 317.73	6 207.84	1984	19.26	2652	90.63	1205		
2002	爱建证券有限责任公司上海安国路证券营业部	6 315.14	5 684.29	2188	59.69	1394	571.16	169		
2003	红塔证券股份有限公司苏州人民路证券营业部	6 309.45	6 146.02	2001	6.98	3522	156.45	808		
2004	华融证券股份有限公司长沙韶山路证券营业部	6 303.46	6 239.84	1975	50.77	1572	12.85	2782		
2005	中国银河证券股份有限公司哈尔滨花园街证券营业部	6 302.64	6 247.25	1971	33.79	2013	21.60	2386		
2006	中信建投证券股份有限公司黄石颐阳路证券营业部	6 293.16	5 515.85	2246	115.15	797	662.17	123		
2007	广发证券股份有限公司佛山高明跃华路证券营业部	6 282.96	6 219.45	1980	17.47	2747	46.04	1780		
2008	华泰证券股份有限公司东台望海西路证券营业部	6 280.05	6 106.38	2013	13.09	3029	160.58	797		
2009	华福证券有限责任公司三明列东街证券营业部	6 274.55	6 174.97	1991	24.57	2384	75.01	1355		
2010	国元证券股份有限公司芜湖文化路证券营业部	6 273.27	6 152.00	2000	18.12	2709	103.15	1097		
2011	海通证券股份有限公司上海吴中路证券营业部	6 268.39	6 105.59	2014	72.35	1209	90.46	1210		
2012	申银万国证券股份有限公司宜昌西陵一路证券营业部	6 265.17	6 164.22	1996	17.10	2770	83.85	1262		
2013	长江证券股份有限公司乌鲁木齐光明路证券营业部	6 264.69	6 240.53	1974	17.87	2724	6.29	3197		
2014	申银万国证券股份有限公司上海广东路证券营业部	6 263.31	6 130.25	2007	32.46	2066	100.60	1116		
2015	中银国际证券有限责任公司三亚新风路证券营业部	6 260.64	6 060.48	2030	57.29	1442	142.87	866		
2016	中国民族证券有限责任公司石家庄谈固西街证券营业部	6 255.73	6 213.98	1982	18.97	2662	22.77	2351		
2017	广发证券股份有限公司荆州北京路证券营业部	6 254.96	6 155.10	1999	10.25	3235	89.60	1217		
2018	中国民族证券有限责任公司江门港口路证券营业部	6 247.34	5 980.61	2054	89.07	1009	177.65	728		
2019	江海证券有限公司上海瞿溪路证券营业部	6 245.06	5 940.86	2070	14.30	2939	289.90	455		
2020	长江证券股份有限公司泰州迎春西路证券营业部	6 244.91	6 180.62	1987	34.94	1972	29.36	2158		
2021	浙商证券有限责任公司宁波四明中路证券营业部	6 238.89	6 176.57	1989	11.13	3166	51.19	1679		
2022	华西证券有限责任公司雅安朝阳街证券营业部	6 238.56	6 211.12	1983	26.11	2314	1.32	3875		
2023	红塔证券股份有限公司上海骊山路证券营业部	6 233.29	6 121.48	2010	51.70	1554	60.11	1550		
2024	华安证券有限责任公司马鞍山花雨路证券营业部	6 230.69	6 172.97	1993	22.42	2479	35.29	2001		
2025	国信证券股份有限公司郑州商务内环路证券营业部	6 229.91	6 179.34	1988	36.88	1908	13.69	2741		
2026	山西证券股份有限公司太原坞城路证券营业部	6 228.95	5 238.67	2339	453.10	172	537.17	196		
2027	中信建投证券股份有限公司锦州解放路证券营业部	6 227.82	6 171.31	1994	31.55	2098	24.96	2280		
2028	光大证券股份有限公司重庆大坪正街证券营业部	6 227.69	6 196.02	1985	24.37	2390	7.31	3111		
2029	华安证券有限责任公司淮南朝阳路证券营业部	6 226.84	6 126.77	2009	41.84	1781	58.23	1580		
2030	西南证券股份有限公司济南大明湖路证券营业部	6 226.74	6 174.62	1992	44.33	1730	7.79	3080		

(二)二○一一年证券营业部交易排名(续)

MEMBER BRANCH RANKING BY TRADING VALUE, 2011 (Continued)

百万元人民币, RMB Mil.

名次 Rank	营业部名称 Member Branches	总交易金额 Total Value	股票 Stocks 交易金额 Value	股票 Stocks 名次 Rank	基金 Funds 交易金额 Value	基金 Funds 名次 Rank	债券 Bonds 交易金额 Value	债券 Bonds 名次 Rank	权证 Warrants 交易金额 Value	权证 Warrants 名次 Rank
2031	国都证券有限责任公司郑州花园路证券营业部	6 214.26	6 135.60	2004	60.84	1372	17.82	2535		
2032	江海证券有限公司上海万航渡路证券营业部	6 212.12	5 781.86	2148	28.10	2236	402.16	304		
2033	招商证券股份有限公司深圳益田路江苏大厦证券营业部	6 212.10	5 568.07	2228	133.96	701	510.07	222		
2034	国都证券有限责任公司深圳金田路证券营业部	6 210.66	5 978.51	2056	229.91	399	2.24	3686		
2035	上海证券有限责任公司南桥证券营业部	6 209.85	6 129.24	2008	17.83	2726	62.77	1511		
2036	西南证券股份有限公司深圳蛇口后海路证券营业部	6 206.26	6 022.63	2041	140.73	662	42.90	1831		
2037	东莞证券有限责任公司梅州彬芳大道证券营业部	6 204.65	6 136.15	2002	16.50	2802	51.99	1665		
2038	光大证券股份有限公司乌鲁木齐市解放北路证券营业部	6 195.08	6 135.65	2003	52.33	1543	7.10	3126		
2039	华泰证券股份有限公司泉州九一街证券营业部	6 194.58	6 064.03	2027	90.18	1000	40.37	1884		
2040	东兴证券股份有限公司沙县府西路证券营业部	6 192.59	6 176.39	1990	15.82	2846	0.38	4181		
2041	信达证券股份有限公司沈阳惠工街证券营业部	6 188.82	6 164.01	1997	6.59	3570	18.22	2520		
2042	安信证券股份有限公司清远金碧路证券营业部	6 185.51	6 131.39	2006	15.91	2840	38.22	1923		
2043	招商证券股份有限公司广州华穗路证券营业部	6 184.26	5 999.37	2045	59.48	1399	125.41	948		
2044	齐鲁证券有限公司威海东城路证券营业部	6 180.77	6 135.07	2005	16.39	2807	29.31	2160		
2045	东方证券股份有限公司上海南汇证券营业部	6 178.38	5 678.57	2192	48.93	1615	450.88	266		
2046	南京证券有限责任公司南京长乐路证券营业部	6 175.34	5 988.50	2049	91.04	990	95.80	1155		
2047	广发证券股份有限公司北京东三环北路证券营业部	6 172.47	5 959.66	2061	97.46	936	115.34	1009		
2048	南京证券有限责任公司福州华林路证券营业部	6 172.10	6 082.01	2020	15.29	2878	74.80	1357		
2049	东北证券股份有限公司上海洪山路证券营业部	6 170.54	5 569.95	2226	15.66	2853	584.92	161		
2050	长江证券股份有限公司济南花园路证券营业部	6 170.46	6 096.82	2016	39.04	1845	34.60	2028		
2051	海通证券股份有限公司上海宣化路证券营业部	6 169.63	5 615.68	2211	420.27	193	133.68	908		
2052	长江证券股份有限公司咸宁淦河大道证券营业部	6 166.65	6 089.15	2018	12.80	3054	64.70	1481		
2053	国海证券股份有限公司上海世纪大道证券营业部	6 165.48	5 946.94	2067	38.17	1867	180.37	719		
2054	国信证券股份有限公司南昌八一大道证券营业部	6 161.98	6 062.02	2029	38.05	1873	61.91	1522		
2055	海通证券股份有限公司淮安淮海南路证券营业部	6 152.04	6 119.04	2012	32.30	2071	0.69	4057		
2056	万联证券有限责任公司广州农林下路证券营业部	6 151.54	5 979.70	2055	50.39	1579	121.45	970		
2057	申银万国证券股份有限公司西安长安北路证券营业部	6 146.30	6 079.69	2021	31.95	2079	34.66	2023		
2058	齐鲁证券有限公司招远温泉路证券营业部	6 145.02	6 120.87	2011	14.75	2915	9.40	2980		
2059	中信万通证券有限责任公司青岛香港中路证券营业部	6 138.21	5 878.22	2093	30.42	2143	229.56	578		
2060	西南证券股份有限公司昆明北京路证券营业部	6 135.82	6 014.53	2042	39.30	1837	81.99	1283		
2061	中原证券股份有限公司杭州新华路证券营业部	6 134.40	6 078.90	2022	19.94	2607	35.56	1989		
2062	国泰君安证券股份有限公司重庆九尺坎证券营业部	6 125.32	6 073.20	2023	22.65	2466	29.47	2155		
2063	广发证券股份有限公司南昌北京西路证券营业部	6 122.66	5 871.87	2100	37.56	1891	213.23	611		
2064	申银万国证券股份有限公司长沙蔡锷中路证券营业部	6 121.55	6 094.08	2017	24.63	2380	2.84	3585		
2065	信达证券股份有限公司上海虹梅南路证券营业部	6 120.32	5 932.97	2074	65.43	1315	121.92	967		
2066	湘财证券有限责任公司哈尔滨中山路证券营业部	6 112.64	6 028.04	2040	23.24	2429	61.37	1527		
2067	申银万国证券股份有限公司上海玉屏南路证券营业部	6 110.59	5 837.88	2116	69.87	1255	202.84	639		
2068	东方证券股份有限公司成都天祥寺街证券营业部	6 108.39	6 069.65	2024	27.64	2253	11.10	2884		
2069	华宝证券有限责任公司舟山普陀菜市路证券营业部	6 107.67	6 053.16	2033	43.11	1750	11.40	2870		
2070	中信建投证券股份有限公司北京农大南路证券营业部	6 102.17	4 667.58	2523	663.00	109	771.60	95		
2071	中国银河证券股份有限公司上海人民路证券营业部	6 100.15	5 403.52	2280	53.47	1519	643.16	135		
2072	长城证券有限责任公司西安沣镐东路证券营业部	6 096.03	6 004.40	2044	21.49	2530	70.15	1413		
2073	西部证券股份有限公司西安金花南路证券营业部	6 096.02	6 084.98	2019	10.12	3244	0.91	3984		
2074	中原证券股份有限公司焦作解放中路证券营业部	6 090.36	6 065.23	2026	23.61	2416	1.52	3829		
2075	华泰证券股份有限公司南通海安长江中路证券营业部	6 087.42	5 962.86	2059	96.83	938	27.72	2203		
2076	华泰证券股份有限公司大连胜利路证券营业部	6 086.19	6 038.71	2038	22.78	2460	24.70	2289		
2077	华泰证券股份有限公司银川新华西街证券营业部	6 083.62	6 063.95	2028	14.03	2956	5.64	3250		
2078	太平洋证券股份有限公司温州汤家桥路证券营业部	6 075.10	6 056.92	2032	15.91	2839	2.27	3678		
2079	华泰证券股份有限公司哈尔滨西十六道街证券营业部	6 074.52	6 006.48	2043	22.40	2481	45.64	1787		
2080	东方证券股份有限公司苏州临顿路证券营业部	6 074.21	5 987.04	2051	10.83	3190	76.34	1339		
2081	海通证券股份有限公司盐城建军中路证券营业部	6 066.62	6 037.92	2039	24.41	2389	4.30	3382		
2082	方正证券股份有限公司广州兴盛路证券营业部	6 064.23	5 900.06	2086	104.70	867	59.47	1557		
2083	中国银河证券股份有限公司青岛广西路证券营业部	6 064.11	5 918.19	2082	55.23	1484	90.69	1204		
2084	中国银河证券股份有限公司重庆团结路证券营业部	6 062.31	5 987.60	2050	14.29	2941	60.42	1543		
2085	申银万国证券股份有限公司永嘉双塔路证券营业部	6 061.03	6 046.51	2034	14.33	2937	0.18	4301		
2086	广发证券股份有限公司云浮星岩路证券营业部	6 060.01	5 968.02	2057	76.56	1152	15.44	2639		
2087	华泰证券股份有限公司无锡苏锡路证券营业部	6 059.99	5 768.01	2156	58.51	1414	233.47	570		
2088	中国银河证券股份有限公司佛山顺德容桂证券营业部	6 046.12	5 950.50	2064	86.26	1034	9.35	2985		

(二)二○一一年证券营业部交易排名(续)

MEMBER BRANCH RANKING BY TRADING VALUE, 2011 (Continued)

百万元人民币, RMB Mil.

名次 Rank	营业部名称 Member Branches	总交易金额 Total Value	股票 Stocks 交易金额 Value	股票 Stocks 名次 Rank	基金 Funds 交易金额 Value	基金 Funds 名次 Rank	债券 Bonds 交易金额 Value	债券 Bonds 名次 Rank	权证 Warrants 交易金额 Value	权证 Warrants 名次 Rank
2089	上海证券有限责任公司嘉定证券营业部	6 037.88	5 728.40	2170	14.76	2910	294.72	444		
2090	申银万国证券股份有限公司郑州商务外环路证券营业部	6 035.68	5 996.29	2046	24.42	2388	14.97	2668		
2091	安信证券股份有限公司广州增城新塘证券营业部	6 024.64	5 876.64	2097	80.54	1105	67.46	1453		
2092	西部证券股份有限公司潍坊东风东街证券营业部	6 023.74	5 993.12	2048	26.08	2317	4.54	3359		
2093	齐鲁证券有限公司青岛正阳路证券营业部	6 022.25	3 958.27	2792	2 057.19	37	6.79	3147		
2094	宏源证券股份有限公司北京金融大街证券营业部	6 019.78	5 576.29	2224	415.68	200	27.81	2199		
2095	国泰君安证券股份有限公司余姚阳明西路证券营业部	6 017.93	5 800.03	2136	211.40	436	6.50	3174		
2096	中国中投证券有限责任公司淮安淮海东路证券营业部	6 016.90	5 949.99	2065	35.08	1968	31.83	2098		
2097	银泰证券有限责任公司上海复兴中路证券营业部	6 015.14	5 522.81	2243	70.78	1232	421.55	289		
2098	齐鲁证券有限公司济南舜耕路证券营业部	6 004.33	5 948.53	2066	19.38	2643	36.41	1964		
2099	东莞证券有限责任公司北京中关村大街证券营业部	5 999.93	5 930.85	2077	48.75	1629	20.33	2435		
2100	齐鲁证券有限公司荣成成山大道证券营业部	5 998.30	5 938.41	2071	17.31	2757	42.58	1836		
2101	广州证券有限责任公司番禺大石证券营业部	5 995.79	5 876.90	2096	98.70	919	20.19	2442		
2102	东北证券股份有限公司上海峨眉路证券营业部	5 993.62	5 847.29	2107	7.44	3485	138.88	884		
2103	国金证券股份有限公司长沙市白沙路证券营业部	5 991.51	5 964.26	2058	9.56	3297	17.68	2540		
2104	广发证券股份有限公司上海中山西路证券营业部	5 990.65	5 508.02	2248	52.29	1544	430.33	283		
2105	中国银河证券股份有限公司天津民族路证券营业部	5 989.68	5 951.89	2063	29.06	2197	8.72	3022		
2106	华泰证券股份有限公司上海天钥桥路证券营业部	5 989.66	5 811.28	2129	24.84	2373	153.54	819		
2107	光大证券股份有限公司上海人民北路证券营业部	5 988.00	5 765.22	2157	72.25	1212	150.53	833		
2108	财达证券有限责任公司保定朝阳南大街证券营业部	5 987.84	5 943.58	2068	24.96	2365	19.30	2475		
2109	金元证券股份有限公司上海长阳路证券营业部	5 987.62	5 588.13	2218	31.64	2090	367.85	346		
2110	国元证券股份有限公司合肥金寨路证券营业部	5 985.63	5 931.75	2076	14.01	2957	39.88	1889		
2111	齐鲁证券有限公司宁波中兴路证券营业部	5 981.29	5 828.52	2122	72.17	1213	80.60	1295		
2112	华安证券有限责任公司铜陵淮河北路证券营业部	5 981.01	5 953.73	2062	14.92	2893	12.37	2813		
2113	海通证券股份有限公司上海延长西路证券营业部	5 977.51	4 963.85	2426	618.03	116	395.63	312		
2114	南京证券有限责任公司银川民族北街证券营业部	5 977.17	5 961.75	2060	11.59	3131	3.83	3447		
2115	万联证券有限责任公司鄂州滨湖北路证券营业部	5 973.32	5 932.20	2075	12.09	3098	29.03	2169		
2116	申银万国证券股份有限公司哈尔滨中山路证券营业部	5 972.63	5 850.73	2106	20.67	2566	101.23	1110		
2117	中国银河证券股份有限公司合肥屯溪路证券营业部	5 972.08	5 602.43	2214	318.76	280	50.89	1683		
2118	光大证券股份有限公司顺德大良证券营业部	5 968.81	5 746.52	2160	138.22	673	84.07	1259		
2119	英大证券有限责任公司福州五四路证券营业部	5 965.53	5 871.76	2101	64.72	1325	29.06	2168		
2120	长城证券有限责任公司昆明西昌路证券营业部	5 962.27	5 903.02	2084	41.05	1796	18.21	2521		
2121	中国银河证券股份有限公司珠海景山路证券营业部	5 962.24	5 876.92	2095	66.62	1293	18.71	2499		
2122	东莞证券有限责任公司东莞黄江证券营业部	5 962.01	5 927.12	2080	11.95	3106	22.94	2346		
2123	齐鲁证券有限公司沈阳五爱街证券营业部	5 961.53	5 934.37	2073	24.36	2391	2.81	3591		
2124	齐鲁证券有限公司淄博中心路证券营业部	5 959.44	5 928.17	2079	28.66	2216	2.62	3621		
2125	申银万国证券股份有限公司上海沪太路证券营业部	5 958.88	5 407.83	2279	294.21	304	256.84	501		
2126	众成证券经纪有限公司平顶山建设路证券营业部	5 956.04	5 941.97	2069	13.16	3026	0.91	3985		
2127	东兴证券股份有限公司南京洪武路证券营业部	5 952.73	5 882.96	2092	40.12	1811	29.65	2150		
2128	国海证券股份有限公司成都神仙树北路证券营业部	5 951.63	5 929.71	2078	21.55	2528	0.37	4185		
2129	东海证券有限责任公司南京长江路证券营业部	5 950.92	5 857.50	2105	71.09	1229	22.32	2365		
2130	西部证券股份有限公司丹阳丹凤北路证券营业部	5 950.73	5 877.50	2094	56.95	1444	16.28	2604		
2131	西部证券股份有限公司上海梅川路证券营业部	5 950.52	5 837.43	2117	58.83	1410	54.25	1635		
2132	英大证券有限责任公司上海镇宁路证券营业部	5 947.32	5 366.82	2293	22.84	2453	557.66	178		
2133	长江证券股份有限公司沈阳三好街证券营业部	5 945.77	5 835.15	2119	31.73	2087	78.89	1315		
2134	爱建证券有限责任公司宁波中山西路证券营业部	5 945.31	5 825.88	2124	10.00	3255	109.43	1047		
2135	安信证券股份有限公司韶关风采路证券营业部	5 939.66	5 832.92	2120	22.24	2490	84.50	1254		
2136	海通证券股份有限公司遵义中华南路证券营业部	5 937.66	5 875.70	2098	60.85	1370	1.11	3930		
2137	长城证券有限责任公司海口龙昆北路证券营业部	5 937.40	5 841.91	2111	31.93	2082	63.57	1496		
2138	新时代证券有限责任公司包头文化路证券营业部	5 935.99	5 934.48	2072	1.49	4312	0.02	4524		
2139	兴业证券股份有限公司长沙芙蓉南路证券营业部	5 934.46	5 838.32	2113	39.57	1830	56.57	1606		
2140	中原证券股份有限公司郑州商务内环路证券营业部	5 931.54	5 926.72	2081	4.62	3830	0.21	4277		
2141	华福证券有限责任公司上海宛平南路证券营业部	5 929.86	4 715.92	2504	24.99	2363	1 188.94	47		
2142	中国民族证券有限责任公司北京中关村南大街证券营业部	5 929.49	5 781.71	2149	32.91	2040	114.86	1010		
2143	东方证券股份有限公司福州五四路证券营业部	5 923.14	5 832.09	2121	9.32	3312	81.74	1285		
2144	中信建投证券股份有限公司郴州解放路证券营业部	5 918.37	5 893.38	2088	21.17	2547	3.82	3450		
2145	国海证券股份有限公司贵港中山路证券营业部	5 918.12	5 895.33	2087	8.88	3354	13.91	2727		
2146	安信证券股份有限公司大连中山路证券营业部	5 914.50	5 891.37	2089	16.79	2789	6.34	3189		

(二)二○一一年证券营业部交易排名(续)

MEMBER BRANCH RANKING BY TRADING VALUE, 2011 (Continued)

百万元人民币, RMB Mil.

名次 Rank	营业部名称 Member Branches	总交易金额 Total Value	股票 Stocks 交易金额 Value	股票 Stocks 名次 Rank	基金 Funds 交易金额 Value	基金 Funds 名次 Rank	债券 Bonds 交易金额 Value	债券 Bonds 名次 Rank	权证 Warrants 交易金额 Value	权证 Warrants 名次 Rank
2147	中国银河证券股份有限公司荆门证券营业部	5 914.41	5 846.56	2109	47.59	1659	20.26	2438		
2148	安信证券股份有限公司广州番禺繁华路证券营业部	5 913.49	5 741.58	2162	92.25	974	79.66	1308		
2149	招商证券股份有限公司北京金融街证券营业部	5 913.26	5 580.79	2223	133.49	703	198.98	657		
2150	光大证券股份有限公司南昌广场南路证券营业部	5 910.02	5 863.86	2103	22.83	2455	23.32	2331		
2151	中信万通证券有限责任公司滨州黄河二路证券营业部	5 905.52	5 886.97	2091	12.59	3068	5.96	3220		
2152	天风证券有限责任公司大连天河路证券营业部	5 904.48	5 863.63	2104	29.26	2187	11.60	2862		
2153	中信建投证券股份有限公司广元利州东路证券营业部	5 900.08	5 888.21	2090	11.42	3147	0.46	4147		
2154	财达证券有限责任公司石家庄裕华路证券营业部	5 897.53	5 841.91	2110	49.60	1596	6.01	3216		
2155	国都证券有限责任公司杭州延安路证券营业部	5 897.08	5 780.89	2151	84.27	1058	31.92	2095		
2156	华福证券有限责任公司上杭北环路证券营业部	5 896.04	5 873.27	2099	15.70	2850	7.07	3129		
2157	国盛证券有限责任公司赣州红旗大道赣龙商厦证券营业部	5 894.18	5 847.02	2108	7.17	3506	39.98	1887		
2158	第一创业证券有限责任公司长沙韶山中路证券营业部	5 889.47	5 866.51	2102	22.67	2465	0.30	4225		
2159	华龙证券有限责任公司白银四龙路证券营业部	5 884.66	5 838.19	2114	41.54	1787	4.92	3315		
2160	中国中投证券有限责任公司天津芥园道证券营业部	5 877.61	5 811.44	2128	54.38	1503	11.79	2849		
2161	中山证券有限责任公司深圳深南大道证券营业部	5 875.67	5 471.91	2260	235.85	388	167.91	768		
2162	长江证券股份有限公司齐齐哈尔龙门街证券营业部	5 868.19	5 797.90	2139	33.91	2008	36.37	1969		
2163	国联证券股份有限公司南京太平南路证券营业部	5 866.11	5 823.93	2125	16.08	2827	26.10	2245		
2164	东兴证券股份有限公司杭州凤起路证券营业部	5 865.86	5 634.19	2204	36.50	1916	195.16	671		
2165	华安证券有限责任公司六安梅山路证券营业部	5 865.85	5 783.77	2146	30.86	2122	51.22	1676		
2166	国盛证券有限责任公司景德镇珠山中路证券营业部	5 861.55	5 740.73	2163	26.14	2312	94.68	1165		
2167	东方证券股份有限公司深圳深南大道证券营业部	5 858.41	5 800.44	2135	55.25	1481	2.72	3605		
2168	中信建投证券股份有限公司重庆汉渝路证券营业部	5 856.12	5 800.48	2134	33.29	2028	22.35	2363		
2169	湘财证券有限责任公司海口国贸大道证券营业部	5 854.13	5 837.93	2115	11.39	3151	4.82	3334		
2170	浙商证券有限责任公司瑞安仲容路证券营业部	5 852.39	5 804.92	2131	42.01	1775	5.46	3273		
2171	中国民族证券有限责任公司广州福今路证券营业部	5 851.72	5 815.33	2126	27.06	2274	9.33	2987		
2172	东兴证券股份有限公司成都锦东路证券营业部	5 851.68	5 835.68	2118	10.51	3215	5.49	3271		
2173	安信证券股份有限公司深圳沙头角证券营业部	5 850.73	5 840.33	2112	9.80	3273	0.61	4080		
2174	东北证券股份有限公司北京朝外大街证券营业部	5 849.45	5 773.84	2153	57.30	1439	18.30	2518		
2175	安信证券股份有限公司青岛山东路证券营业部	5 848.97	5 538.96	2239	144.04	649	165.97	781		
2176	中国中投证券有限责任公司仪征大庆北路证券营业部	5 846.92	5 760.80	2158	56.26	1455	29.86	2144		
2177	东兴证券股份有限公司武汉台北一路证券营业部	5 845.29	5 791.25	2143	10.30	3228	43.75	1816		
2178	齐鲁证券有限公司滨州渤海七路证券营业部	5 840.78	5 744.83	2161	86.36	1030	9.58	2967		
2179	信达证券股份有限公司阜新解放大街证券营业部	5 840.51	5 800.58	2133	15.81	2847	24.13	2309		
2180	海通证券股份有限公司淮北相山路证券营业部	5 839.12	5 781.12	2150	53.77	1514	4.23	3390		
2181	中原证券股份有限公司濮阳中原路证券营业部	5 838.62	5 814.43	2127	21.31	2542	2.88	3576		
2182	光大证券股份有限公司重庆民权路证券营业部	5 837.67	5 801.40	2132	25.60	2339	10.67	2910		
2183	东莞证券有限责任公司东莞大朗证券营业部	5 837.67	5 739.53	2166	21.44	2534	76.70	1337		
2184	广发证券股份有限公司珠海银桦路证券营业部	5 836.74	5 716.72	2177	12.91	3048	107.11	1070		
2185	西南证券股份有限公司徐州淮海西路证券营业部	5 830.76	5 798.82	2138	11.14	3165	20.79	2418		
2186	渤海证券股份有限公司天津友谊路证券营业部	5 829.88	5 808.07	2130	10.91	3184	10.90	2893		
2187	新时代证券有限责任公司开封西大街证券营业部	5 825.72	5 769.97	2155	48.71	1631	7.04	3132		
2188	江海证券有限公司哈尔滨中宣街证券营业部	5 825.64	5 797.77	2141	9.64	3287	18.23	2519		
2189	湘财证券有限责任公司成都西一环路证券营业部	5 816.85	5 797.83	2140	12.38	3079	6.65	3163		
2190	长江证券股份有限公司荆门白庙路证券营业部	5 813.23	5 430.56	2272	242.58	379	140.08	876		
2191	光大证券股份有限公司上海西藏中路证券营业部	5 811.57	5 625.20	2207	91.44	986	94.93	1162		
2192	安信证券股份有限公司东莞樟木头证券营业部	5 809.47	5 725.13	2171	52.01	1547	32.33	2084		
2193	宏源证券股份有限公司昌吉延安路证券营业部	5 809.13	5 799.54	2137	6.56	3573	3.02	3553		
2194	中国民族证券有限责任公司哈尔滨东大直街证券营业部	5 800.31	5 787.50	2144	12.51	3075	0.31	4217		
2195	西部证券股份有限公司西安莲湖路第二证券营业部	5 797.47	5 782.05	2147	11.68	3127	3.74	3458		
2196	华泰证券股份有限公司深圳民田路证券营业部	5 796.50	5 680.03	2191	59.05	1405	57.42	1590		
2197	华鑫证券有限责任公司深圳深南东路证券营业部	5 792.53	5 791.65	2142	0.80	4458	0.08	4399		
2198	信达证券股份有限公司上海灵山路证券营业部	5 791.36	5 555.31	2230	114.41	800	121.63	969		
2199	方正证券股份有限公司长沙韶山南路证券营业部	5 784.53	5 775.27	2152	8.91	3352	0.35	4193		
2200	中国民族证券有限责任公司天津三马路证券营业部	5 783.72	5 770.72	2154	12.83	3053	0.16	4323		
2201	渤海证券股份有限公司上海天山路证券营业部	5 781.27	5 702.02	2183	29.20	2191	50.05	1698		
2202	海通证券股份有限公司牡丹江牡丹街证券营业部	5 779.18	5 729.86	2169	39.31	1835	10.01	2946		
2203	中国银河证券股份有限公司海口滨海大道证券营业部	5 778.87	5 420.83	2274	104.08	871	253.96	505		
2204	招商证券股份有限公司温州新城大道证券营业部	5 776.46	5 721.69	2172	49.49	1597	5.27	3294		

(二)二○一一年证券营业部交易排名(续)

MEMBER BRANCH RANKING BY TRADING VALUE, 2011 (Continued)

百万元人民币, RMB Mil.

名次 Rank	营业部名称 Member Branches	总交易金额 Total Value	股票 Stocks 交易金额 Value	股票 Stocks 名次 Rank	基金 Funds 交易金额 Value	基金 Funds 名次 Rank	债券 Bonds 交易金额 Value	债券 Bonds 名次 Rank	权证 Warrants 交易金额 Value	权证 Warrants 名次 Rank
2205	光大证券股份有限公司南京中山东路证券营业部	5 775.23	5 739.54	2165	15.15	2883	20.54	2427		
2206	国海证券股份有限公司南宁东葛路证券营业部	5 773.96	5 730.66	2168	16.97	2777	26.33	2238		
2207	申银万国证券股份有限公司九江浔阳路证券营业部	5 773.57	5 732.92	2167	34.20	2002	6.45	3180		
2208	中国银河证券股份有限公司沈阳顺城证券营业部	5 771.74	5 647.74	2200	25.89	2330	98.10	1137		
2209	中原证券股份有限公司驻马店解放路证券营业部	5 769.01	5 739.55	2164	19.20	2654	10.25	2934		
2210	东北证券股份有限公司广州东风东路证券营业部	5 768.36	5 620.73	2209	125.42	739	22.21	2367		
2211	信达证券股份有限公司本溪解放北路证券营业部	5 767.88	5 752.92	2159	13.23	3023	1.73	3788		
2212	安信证券股份有限公司云浮新兴新洲大道南证券营业部	5 762.49	5 714.97	2179	32.58	2060	14.94	2670		
2213	信达证券股份有限公司朝阳五一街证券营业部	5 759.85	5 716.29	2178	42.97	1754	0.59	4086		
2214	中信万通证券有限责任公司滨州邹平证券营业部	5 759.05	5 048.94	2402	709.36	98	0.75	4037		
2215	齐鲁证券有限公司济南第一大道证券营业部	5 758.91	5 540.40	2238	208.18	443	10.33	2930		
2216	中国民族证券有限责任公司鞍山胜利北路证券营业部	5 757.15	5 720.29	2173	5.01	3776	31.85	2097		
2217	天风证券有限责任公司成都走马街证券营业部	5 755.50	5 685.41	2187	11.35	3156	58.74	1571		
2218	广发证券股份有限公司葫芦岛龙湾大街证券营业部	5 751.84	5 664.65	2193	62.27	1349	24.92	2281		
2219	众成证券经纪有限公司平顶山建设路中路证券营业部	5 749.89	5 720.17	2174	28.00	2241	1.72	3790		
2220	国海证券股份有限公司梧州奥奇丽路证券营业部	5 744.43	5 707.96	2180	20.58	2569	15.90	2621		
2221	大通证券股份有限公司柳州中山东路证券营业部	5 742.30	5 719.88	2175	14.65	2917	7.77	3082		
2222	海通证券股份有限公司哈尔滨西大直街证券营业部	5 738.73	5 653.63	2199	26.73	2290	58.37	1577		
2223	申银万国证券股份有限公司合肥阜南路证券营业部	5 738.50	5 447.38	2267	203.34	456	87.78	1232		
2224	中国银河证券股份有限公司大连万岁街证券营业部	5 737.27	5 009.02	2411	98.34	923	629.91	144		
2225	申银万国证券股份有限公司成都西一环路证券营业部	5 735.90	5 707.96	2181	23.49	2422	4.45	3367		
2226	华融证券股份有限公司长沙五一西路证券营业部	5 735.19	5 718.18	2176	8.30	3406	8.71	3023		
2227	首创证券有限责任公司石家庄平安北大街证券营业部	5 725.19	5 632.62	2206	65.80	1308	26.77	2226		
2228	大同证券经纪有限责任公司深圳南山南油大道证券营业部	5 723.65	5 496.47	2252	5.13	3758	222.04	591		
2229	西部证券股份有限公司西安东大街证券营业部	5 720.89	5 701.72	2184	12.84	3051	6.32	3193		
2230	山西证券股份有限公司大同新建南路证券营业部	5 719.22	5 690.71	2185	26.04	2320	2.47	3643		
2231	浙商证券有限责任公司深圳侨香路证券营业部	5 718.55	5 706.92	2182	8.77	3363	2.85	3581		
2232	财达证券有限责任公司唐山新华西道证券营业部	5 717.10	5 687.22	2186	20.99	2554	8.89	3018		
2233	光大证券股份有限公司上海牡丹江路证券营业部	5 712.24	5 604.21	2213	15.73	2849	92.30	1185		
2234	方正证券股份有限公司太原新建南路证券营业部	5 711.96	2 893.91	3242	7.17	3507	2 810.89	6		
2235	申银万国证券股份有限公司重庆杨家坪正街证券营业部	5 710.31	5 683.42	2190	13.14	3027	13.75	2737		
2236	光大证券股份有限公司慈溪新城大道北路证券营业部	5 708.67	5 657.23	2197	39.79	1821	11.66	2858		
2237	新时代证券有限责任公司扬州维扬路证券营业部	5 706.65	5 683.85	2189	13.09	3030	9.71	2961		
2238	中信建投证券股份有限公司南京洪武路证券营业部	5 703.13	5 496.65	2251	182.92	519	23.56	2323		
2239	国盛证券有限责任公司南昌洪都大道证券营业部	5 696.54	5 663.90	2194	26.38	2304	6.26	3199		
2240	广发证券股份有限公司杭州密渡桥路证券营业部	5 696.13	5 476.76	2259	37.18	1902	182.19	712		
2241	国泰君安证券股份有限公司深圳深南东路证券营业部	5 691.15	5 446.09	2268	213.74	431	31.32	2112		
2242	渤海证券股份有限公司深圳福中路证券营业部	5 690.72	5 633.06	2205	8.11	3426	49.55	1705		
2243	国元证券股份有限公司青岛山东路证券营业部	5 686.35	5 645.02	2202	23.91	2400	17.42	2559		
2244	国开证券有限责任公司上海龙华西路证券营业部	5 686.24	5 207.87	2350	98.22	927	380.15	335		
2245	国泰君安证券股份有限公司抚州黄巢路证券营业部	5 685.85	5 659.24	2196	22.04	2502	4.57	3356		
2246	上海证券有限责任公司商城路证券营业部	5 682.30	5 548.29	2235	73.80	1190	60.22	1548		
2247	国金证券股份有限公司成都青白江青江东路证券营业部	5 674.42	5 624.51	2208	25.53	2342	24.39	2301		
2248	民生证券有限责任公司新密青屏大街证券营业部	5 671.26	5 660.42	2195	7.68	3464	3.16	3530		
2249	华泰证券股份有限公司梧州蝶山二路证券营业部	5 667.78	5 645.24	2201	12.60	3066	9.94	2952		
2250	东方证券股份有限公司沈阳太原街证券营业部	5 665.65	5 655.00	2198	7.50	3483	3.15	3533		
2251	中国银河证券股份有限公司深圳高新南一道中科大厦证券营业部	5 663.85	5 388.66	2285	138.15	674	137.04	891		
2252	广发证券股份有限公司潮州潮枫路证券营业部	5 655.60	5 412.59	2277	81.33	1094	161.68	792		
2253	上海证券有限责任公司乐清虹桥飞虹南路证券营业部	5 655.17	5 639.99	2203	12.63	3063	2.54	3631		
2254	财达证券有限责任公司廊坊新华路证券营业部	5 651.41	5 583.96	2220	50.28	1584	17.17	2572		
2255	宏源证券股份有限公司柳州解放南路证券营业部	5 648.75	5 620.46	2210	21.85	2511	6.44	3181		
2256	开源证券有限责任公司西安长安路证券营业部	5 648.46	5 613.95	2212	28.83	2207	5.68	3245		
2257	广发证券股份有限公司罗定人民南路营业部	5 647.92	5 584.18	2219	34.64	1981	29.10	2164		
2258	华鑫证券有限责任公司上海嘉定证券营业部	5 645.62	5 305.88	2311	4.21	3887	335.53	380		
2259	安信证券股份有限公司重庆中华路证券营业部	5 645.29	5 595.94	2215	23.55	2420	25.79	2257		
2260	国金证券股份有限公司成都温江区柳城商业新街证券营业部	5 625.78	5 581.84	2222	7.56	3477	36.38	1967		
2261	财富证券有限责任公司天津烟台道证券营业部	5 619.20	5 549.68	2233	22.60	2469	46.91	1760		
2262	大同证券经纪有限责任公司晋城凤台西街证券营业部	5 618.69	5 548.72	2234	24.95	2366	45.02	1797		

(二)二○一一年证券营业部交易排名(续)

MEMBER BRANCH RANKING BY TRADING VALUE, 2011 (Continued)

百万元人民币, RMB Mil.

名次 Rank	营业部名称 Member Branches	总交易金额 Total Value	股票 Stocks 交易金额 Value	股票 Stocks 名次 Rank	基金 Funds 交易金额 Value	基金 Funds 名次 Rank	债券 Bonds 交易金额 Value	债券 Bonds 名次 Rank	权证 Warrants 交易金额 Value	权证 Warrants 名次 Rank
2263	中国银河证券股份有限公司沈阳大北关街证券营业部	5 617.92	5 293.89	2317	34.60	1984	289.44	457		
2264	财达证券有限责任公司唐山新城道证券营业部	5 617.52	5 590.38	2216	25.14	2360	2.00	3730		
2265	恒泰证券股份有限公司北京安德路证券营业部	5 610.89	5 348.52	2296	13.73	2981	248.64	526		
2266	海通证券股份有限公司重庆中山三路证券营业部	5 608.24	5 583.93	2221	19.91	2609	4.39	3371		
2267	广发证券股份有限公司深圳南园路证券营业部	5 605.17	5 573.33	2225	14.82	2905	17.02	2579		
2268	申银万国证券股份有限公司南昌南京东路证券营业部	5 598.31	5 545.43	2237	30.28	2147	22.60	2355		
2269	英大证券有限责任公司北京东直门证券营业部	5 597.30	5 545.80	2236	33.89	2010	17.61	2545		
2270	华龙证券有限责任公司兰州合水路证券营业部	5 597.01	5 569.17	2227	15.38	2873	12.46	2806		
2271	宏源证券股份有限公司乌鲁木齐人民路证券营业部	5 592.17	5 553.00	2232	37.36	1895	1.81	3762		
2272	华泰证券股份有限公司南京中山东路证券营业部	5 591.48	5 071.04	2398	420.10	194	100.34	1121		
2273	渤海证券股份有限公司上海定西路证券营业部	5 589.87	5 433.50	2271	18.29	2701	138.08	888		
2274	中国银河证券股份有限公司南京石鼓路证券营业部	5 578.31	5 419.72	2275	67.83	1274	90.76	1203		
2275	东北证券股份有限公司武汉香港路证券营业部	5 577.58	5 484.73	2255	60.95	1369	31.90	2096		
2276	中国银河证券股份有限公司佛山顺德乐从证券营业部	5 570.04	5 454.33	2265	41.66	1785	74.05	1363		
2277	上海证券有限责任公司南京西路证券营业部	5 563.67	5 312.17	2306	16.42	2806	235.08	565		
2278	上海证券有限责任公司莘庄证券营业部	5 562.11	5 410.14	2278	18.81	2669	133.16	909		
2279	齐鲁证券有限公司邹城东滩路证券营业部	5 562.05	5 462.69	2264	51.71	1553	47.64	1739		
2280	华鑫证券有限责任公司常州晋陵中路证券营业部	5 560.94	5 556.85	2229	1.34	4345	2.75	3597		
2281	浙商证券有限责任公司三门南山路证券营业部	5 560.85	5 554.66	2231	6.18	3621	0.01	4535		
2282	中信建投证券股份有限公司哈尔滨中医街证券营业部	5 560.75	5 443.55	2269	66.00	1306	51.20	1677		
2283	世纪证券有限责任公司北京平安大街证券营业部	5 558.91	5 359.97	2294	55.52	1474	143.43	864		
2284	民生证券有限责任公司广州寺右一马证券营业部	5 558.91	5 340.75	2299	61.95	1356	156.20	809		
2285	华安证券有限责任公司合肥蒙城路证券营业部	5 558.17	4 696.48	2512	542.33	142	319.35	405		
2286	万和证券有限责任公司深圳笋岗东路证券营业部	5 553.51	5 520.16	2244	19.73	2625	13.61	2746		
2287	方正证券股份有限公司天津新华路证券营业部	5 549.50	5 505.36	2249	22.54	2472	21.61	2385		
2288	太平洋证券股份有限公司宁波中山东路证券营业部	5 548.75	5 389.42	2283	158.76	589	0.56	4096		
2289	光大证券股份有限公司内江公园街证券营业部	5 545.86	5 524.46	2242	18.16	2707	3.24	3518		
2290	上海证券有限责任公司南京定淮门大街证券营业部	5 543.82	5 518.35	2245	18.21	2706	7.25	3119		
2291	信达证券股份有限公司蚌埠淮河路证券营业部	5 543.32	5 479.12	2258	55.72	1467	8.48	3039		
2292	齐鲁证券有限公司深圳吉祥中路证券营业部	5 542.52	5 528.82	2240	11.95	3107	1.75	3782		
2293	银泰证券有限责任公司济南大纬二路证券营业部	5 536.29	5 512.39	2247	9.64	3285	14.26	2709		
2294	东北证券股份有限公司长春东风大街证券营业部	5 531.07	5 524.74	2241	5.50	3700	0.82	4006		
2295	渤海证券股份有限公司西安劳动南路证券营业部	5 525.61	5 374.76	2291	101.04	902	49.80	1701		
2296	第一创业证券有限责任公司上海巨野路证券营业部	5 523.93	5 328.67	2301	122.24	751	73.02	1372		
2297	金元证券股份有限公司上海徐虹北路证券营业部	5 522.54	5 261.48	2329	10.95	3182	250.11	520		
2298	华西证券有限公司遂宁遂州南路证券营业部	5 521.82	5 503.50	2250	17.21	2764	1.10	3931		
2299	天风证券有限责任公司成都武侯祠大街证券营业部	5 520.94	5 486.50	2254	17.23	2762	17.21	2570		
2300	海通证券股份有限公司上海南翔镇证券营业部	5 520.05	5 470.82	2262	7.94	3441	41.29	1865		
2301	国元证券股份有限公司青岛辽宁路证券营业部	5 515.49	5 327.33	2303	16.34	2808	171.83	748		
2302	海通证券股份有限公司大庆经三街证券营业部	5 509.55	5 452.84	2266	39.91	1819	16.80	2588		
2303	万联证券有限责任公司上海富贵东路证券营业部	5 503.07	5 123.73	2382	46.21	1688	333.13	386		
2304	东海证券有限责任公司苏州苏华路证券营业部	5 499.76	5 388.92	2284	27.44	2261	83.40	1269		
2305	红塔证券股份有限公司楚雄鹿城北路证券营业部	5 497.92	5 483.37	2256	13.76	2980	0.79	4022		
2306	新时代证券有限责任公司宜昌东山大道证券营业部	5 497.29	5 480.81	2257	8.64	3374	7.84	3074		
2307	长城证券有限责任公司深圳宝安海秀路证券营业部	5 489.18	5 468.19	2263	17.97	2715	3.02	3554		
2308	国开证券有限责任公司深圳龙华证券营业部	5 488.07	5 471.53	2261	14.51	2926	2.03	3726		
2309	渤海证券股份有限公司上海斜土路证券营业部	5 488.04	5 184.79	2355	20.79	2563	282.47	463		
2310	中信金通证券有限责任公司长兴金陵中路证券营业部	5 482.40	5 373.24	2292	81.73	1090	27.43	2212		
2311	上海证券有限责任公司广灵四路证券营业部	5 481.24	4 911.78	2448	19.18	2656	550.27	184		
2312	广发证券股份有限公司东莞中堂证券营业部	5 480.97	5 223.99	2344	44.92	1710	212.06	614		
2313	海通证券股份有限公司上海桂林路证券营业部	5 470.34	5 384.78	2288	23.30	2426	62.26	1518		
2314	申银万国证券股份有限公司上海曲阳路证券营业部	5 467.27	5 161.53	2373	53.14	1530	252.60	512		
2315	中国中投证券有限责任公司阳江阳东证券营业部	5 464.56	5 441.30	2270	21.46	2531	1.79	3770		
2316	国泰君安证券股份有限公司南昌象山北路证券营业部	5 464.00	5 322.80	2305	32.42	2067	108.79	1055		
2317	方正证券股份有限公司南昌南京西路证券营业部	5 457.35	5 303.04	2313	145.76	642	8.55	3034		
2318	上海证券有限责任公司临平路证券营业部	5 456.82	5 271.24	2324	34.53	1988	151.05	828		
2319	银泰证券有限责任公司苏州葑门西街证券营业部	5 453.48	5 259.80	2330	36.84	1910	156.84	806		
2320	华泰证券股份有限公司长春自由大路证券营业部	5 451.10	5 291.17	2318	23.64	2414	136.29	897		

(二)二○一一年证券营业部交易排名(续)

MEMBER BRANCH RANKING BY TRADING VALUE, 2011 (Continued)

百万元人民币, RMB Mil.

名次 Rank	营业部名称 Member Branches	总交易金额 Total Value	股票 Stocks 交易金额 Value	股票 Stocks 名次 Rank	基金 Funds 交易金额 Value	基金 Funds 名次 Rank	债券 Bonds 交易金额 Value	债券 Bonds 名次 Rank	权证 Warrants 交易金额 Value	权证 Warrants 名次 Rank
2321	西南证券股份有限公司保定朝阳北大街证券营业部	5 447.86	5 398.76	2281	43.43	1745	5.67	3247		
2322	西部证券股份有限公司西安高新技术产业开发区证券营业部	5 447.36	5 346.04	2298	101.15	900	0.17	4314		
2323	广发证券股份有限公司珠海粤海中路证券营业部	5 446.67	4 875.56	2458	12.19	3091	558.91	175		
2324	齐鲁证券有限公司潍坊东风东街证券营业部	5 444.29	5 415.47	2276	16.22	2813	12.60	2797		
2325	海通证券股份有限公司大连天津街证券营业部	5 439.07	5 379.20	2290	52.48	1541	7.39	3107		
2326	华安证券有限责任公司蚌埠胜利中路证券营业部	5 436.88	5 358.52	2295	36.66	1914	41.70	1854		
2327	国泰君安证券股份有限公司沈阳黄河南大街证券营业部	5 433.50	5 337.07	2300	76.21	1156	20.23	2440		
2328	中山证券有限责任公司鞍山二道街证券营业部	5 430.64	5 421.04	2273	6.01	3635	3.58	3477		
2329	信达证券股份有限公司沈阳市府大路证券营业部	5 422.64	5 327.19	2304	22.54	2471	72.91	1375		
2330	华创证券有限责任公司德阳泰山南路证券营业部	5 421.39	5 387.17	2286	23.13	2439	11.09	2887		
2331	国联证券股份有限公司上海漕宝路证券营业部	5 418.48	4 994.04	2416	103.15	881	321.29	403		
2332	中天证券有限责任公司沈阳长江街证券营业部	5 417.46	5 307.56	2310	33.02	2036	76.88	1334		
2333	中国银河证券股份有限公司郑州经三路证券营业部	5 415.60	5 385.60	2287	15.14	2885	14.86	2672		
2334	中国银河证券股份有限公司深圳福华一路证券营业部	5 410.41	4 698.20	2510	38.14	1869	674.07	116		
2335	和兴证券经纪有限责任公司西昌胜利路证券营业部	5 405.29	5 394.90	2282	9.86	3263	0.53	4118		
2336	渤海证券股份有限公司天津南门外大街证券营业部	5 403.84	5 379.29	2289	15.24	2879	9.30	2993		
2337	长城证券有限责任公司上海民生路证券营业部	5 390.45	5 242.25	2338	39.98	1816	108.22	1059		
2338	广发证券股份有限公司顺德容桂证券营业部	5 380.07	5 290.41	2320	54.94	1490	34.71	2021		
2339	东方证券股份有限公司长沙劳动西路证券营业部	5 374.96	5 304.62	2312	43.64	1741	26.70	2227		
2340	华泰证券股份有限公司重庆春晖路证券营业部	5 370.66	5 309.22	2307	13.23	3024	48.20	1725		
2341	华泰证券股份有限公司连云港通灌南路证券营业部	5 365.36	5 285.95	2321	10.63	3202	68.78	1434		
2342	红塔证券股份有限公司北京板井路证券营业部	5 363.59	5 327.40	2302	26.68	2296	9.50	2974		
2343	中航证券有限公司杭州香积寺证券营业部	5 362.92	5 308.90	2308	17.61	2738	36.41	1965		
2344	爱建证券有限责任公司上海零陵路证券营业部	5 359.61	5 096.42	2389	18.30	2700	244.89	538		
2345	华创证券有限责任公司南京和燕路证券营业部	5 356.77	5 346.78	2297	7.78	3461	2.21	3689		
2346	广发证券股份有限公司杭州富春江路证券营业部	5 352.71	5 146.62	2375	79.23	1119	126.86	941		
2347	中国中投证券有限责任公司贵阳护国路证券营业部	5 346.63	4 870.42	2462	443.06	176	33.14	2062		
2348	中原证券股份有限公司信阳广场东路证券营业部	5 344.87	5 301.74	2314	39.26	1840	3.86	3443		
2349	东方证券股份有限公司杭州龙井路证券营业部	5 339.65	5 269.94	2327	69.53	1259	0.18	4303		
2350	东莞证券有限责任公司揭阳黄岐山大道证券营业部	5 338.58	5 192.52	2354	24.92	2368	121.13	975		
2351	中国民族证券有限责任公司长春西安大路证券营业部	5 335.48	5 307.92	2309	25.84	2331	1.73	3787		
2352	国信证券股份有限公司长春解放大路营业部	5 332.90	5 285.19	2322	39.06	1844	8.66	3029		
2353	天源证券经纪有限公司盘锦泰山路证券营业部	5 332.21	5 247.27	2335	21.94	2505	63.00	1505		
2354	海通证券股份有限公司哈尔滨中山路证券营业部	5 328.77	5 269.04	2328	19.43	2640	40.29	1886		
2355	世纪证券有限责任公司南昌井冈山大道证券营业部	5 327.81	5 208.72	2349	32.70	2052	86.39	1240		
2356	国泰君安证券股份有限公司长春市长春大街证券营业部	5 327.72	5 164.66	2368	151.37	622	11.69	2856		
2357	中山证券有限责任公司上海长宁路证券营业部	5 327.32	4 735.64	2497	261.65	349	330.02	390		
2358	东方证券股份有限公司上海中原路证券营业部	5 324.59	4 938.64	2438	82.71	1081	303.23	434		
2359	渤海证券股份有限公司天津大沽北路证券营业部	5 320.76	5 177.56	2360	137.50	680	5.69	3244		
2360	华泰证券股份有限公司长春西安大路证券营业部	5 319.82	5 291.00	2319	13.29	3017	15.54	2634		
2361	中国银河证券股份有限公司庆元囗洲街证券营业部	5 312.31	5 295.83	2316	7.87	3454	8.61	3030		
2362	首创证券有限责任公司石家庄新华路证券营业部	5 308.95	5 248.01	2334	30.55	2134	30.38	2132		
2363	齐鲁证券有限公司寿光公园北街证券营业部	5 306.18	5 297.04	2315	6.67	3562	2.46	3647		
2364	安信证券股份有限公司茂名高州证券营业部	5 303.18	5 229.42	2343	27.14	2269	46.63	1769		
2365	东兴证券股份有限公司北京大望路证券营业部	5 296.93	5 270.20	2326	25.57	2340	1.16	3911		
2366	财达证券有限责任公司石家庄裕华西路证券营业部	5 294.60	5 274.32	2323	18.33	2695	1.95	3742		
2367	国泰君安证券股份有限公司深圳海岸城海德三道证券营业部	5 290.39	5 244.98	2336	31.64	2091	13.76	2735		
2368	东北证券股份有限公司延吉光明街证券营业部	5 281.93	5 243.76	2337	35.33	1955	2.84	3584		
2369	华融证券股份有限公司西安小寨西路证券营业部	5 280.54	5 235.41	2342	10.63	3203	34.50	2031		
2370	中信万通证券有限责任公司聊城东昌东路证券营业部	5 278.14	5 270.37	2325	5.12	3760	2.64	3617		
2371	中信建投证券股份有限公司鞍山兴盛路证券营业部	5 276.75	5 238.53	2340	4.28	3877	33.93	2046		
2372	太平洋证券股份有限公司昆明金碧路证券营业部	5 274.26	5 257.69	2331	13.68	2989	2.89	3575		
2373	财通证券有限责任公司金华兰溪街证券营业部	5 271.76	5 256.01	2332	14.42	2930	1.33	3873		
2374	广发证券股份有限公司石家庄友谊南大街证券营业部	5 270.82	5 138.20	2376	30.71	2128	101.91	1107		
2375	国元证券股份有限公司青岛四流中路证券营业部	5 270.41	5 248.70	2333	7.87	3455	13.83	2731		
2376	国联证券股份有限公司杭州中山北路证券营业部	5 269.99	5 151.64	2374	115.45	793	2.89	3574		
2377	中国银河证券股份有限公司重庆民族路证券营业部	5 266.12	5 183.04	2357	79.06	1120	4.02	3422		
2378	东方证券股份有限公司上海飞虹路证券营业部	5 261.55	5 057.03	2401	103.94	874	100.59	1117		

(二)二○一一年证券营业部交易排名(续)

MEMBER BRANCH RANKING BY TRADING VALUE, 2011 (Continued)

百万元人民币, RMB Mil.

名次 Rank	营业部名称 Member Branches	总交易金额 Total Value	股票 Stocks 交易金额 Value	股票 Stocks 名次 Rank	基金 Funds 交易金额 Value	基金 Funds 名次 Rank	债券 Bonds 交易金额 Value	债券 Bonds 名次 Rank	权证 Warrants 交易金额 Value	权证 Warrants 名次 Rank
2379	中原证券股份有限公司平顶山新华路证券营业部	5 260.87	5 212.04	2347	45.40	1701	3.44	3497		
2380	万联证券有限责任公司黄石天津路证券营业部	5 258.66	5 200.08	2352	40.04	1814	18.54	2507		
2381	广发证券股份有限公司海口和平大道证券营业部	5 258.04	5 077.86	2396	161.44	578	18.74	2497		
2382	财达证券有限责任公司涿州东兴北街证券营业部	5 255.44	5 203.71	2351	28.73	2212	23.00	2341		
2383	湘财证券有限责任公司佛山祖庙路证券营业部	5 253.87	4 990.83	2420	250.58	366	12.47	2805		
2384	江海证券有限公司哈尔滨果戈里大街证券营业部	5 253.87	4 997.17	2415	157.54	597	99.16	1129		
2385	东海证券有限责任公司北京西三环北路证券营业部	5 246.37	5 046.06	2403	102.33	889	97.99	1139		
2386	海通证券股份有限公司咸阳沈兴北路证券营业部	5 245.98	5 235.87	2341	8.26	3414	1.86	3756		
2387	信达证券股份有限公司茂名迎宾路证券营业部	5 243.90	4 935.69	2440	16.09	2826	292.12	452		
2388	东兴证券股份有限公司邵武五一九路证券营业部	5 239.32	5 214.99	2346	23.70	2408	0.62	4077		
2389	中国中投证券有限责任公司遂宁遂州南路证券营业部	5 232.49	5 210.16	2348	14.90	2894	7.43	3104		
2390	东莞证券有限责任公司东莞凤岗证券营业部	5 229.61	5 197.81	2353	29.53	2173	2.27	3679		
2391	广发证券股份有限公司湛江海滨大道证券营业部	5 227.07	5 166.14	2366	25.38	2349	35.55	1990		
2392	海通证券股份有限公司上海斜土路证券营业部	5 224.54	4 147.50	2725	409.79	204	667.25	119		
2393	广发证券股份有限公司重庆凤天大道证券营业部	5 220.57	5 177.15	2361	17.56	2741	25.86	2255		
2394	大通证券股份有限公司丹东南金桥证券营业部	5 219.39	5 098.87	2388	22.04	2501	98.48	1136		
2395	光大证券股份有限公司济南经十路证券营业部	5 219.09	5 135.24	2377	33.42	2023	50.42	1690		
2396	浙商证券有限责任公司嘉兴梅湾街证券营业部	5 214.26	5 129.71	2378	37.98	1876	46.57	1770		
2397	太平洋证券股份有限公司昆明人民中路证券营业部	5 212.60	5 181.66	2358	26.33	2305	4.61	3354		
2398	齐鲁证券有限公司滕州荆河中路证券营业部	5 209.92	5 169.05	2364	40.23	1810	0.64	4071		
2399	中国民族证券有限责任公司西安高新路证券营业部	5 205.45	5 073.86	2397	80.51	1107	51.08	1681		
2400	西部证券股份有限公司宝鸡红旗路证券营业部	5 205.44	5 113.20	2383	91.26	989	0.98	3970		
2401	海通证券股份有限公司吉林朝阳街证券营业部	5 203.03	5 174.60	2362	11.23	3163	17.20	2571		
2402	东方证券股份有限公司武汉二七路证券营业部	5 200.61	5 183.06	2356	9.64	3288	7.91	3068		
2403	中邮证券有限责任公司北京西直门北大街证券营业部	5 197.26	4 660.07	2528	47.50	1662	489.69	241		
2404	中信建投证券股份有限公司东三环中路证券营业部	5 197.02	4 249.44	2689	70.21	1248	877.37	79		
2405	申银万国证券股份有限公司成都双流县迎春路证券营业部	5 196.44	5 165.61	2367	22.73	2461	8.11	3055		
2406	华泰证券股份有限公司哈尔滨宣化街证券营业部	5 194.49	5 082.93	2394	31.31	2107	80.25	1301		
2407	中国民族证券有限责任公司鞍山胜利南路证券营业部	5 193.50	5 167.76	2365	13.77	2974	11.97	2836		
2408	中银国际证券有限责任公司福州五四路证券营业部	5 190.64	5 162.23	2370	28.34	2230	0.07	4417		
2409	财达证券有限责任公司邯郸光明北大街证券营业部	5 190.36	5 109.70	2386	69.32	1262	11.34	2877		
2410	宏源证券股份有限公司海口龙昆北路证券营业部	5 185.91	5 179.92	2359	5.98	3640	0.02	4522		
2411	安信证券股份有限公司梅州五华证券营业部	5 184.12	5 163.32	2369	16.03	2829	4.77	3339		
2412	财通证券有限责任公司上虞市民大道证券营业部	5 182.58	5 125.71	2381	34.33	1997	22.53	2358		
2413	东北证券股份有限公司长春建设街证券营业部	5 179.82	5 107.52	2387	54.66	1498	17.64	2543		
2414	中国银河证券股份有限公司合肥金城证券营业部	5 179.53	5 095.70	2390	6.45	3589	77.38	1328		
2415	华西证券有限责任公司彭州西大街证券营业部	5 179.40	5 169.55	2363	9.72	3281	0.13	4347		
2416	光大证券股份有限公司重庆永川证券营业部	5 179.09	5 162.10	2371	5.07	3768	11.92	2839		
2417	东海证券有限责任公司天津友谊路证券营业部	5 176.80	5 060.09	2400	22.27	2487	94.44	1170		
2418	中信建投证券股份有限公司兰州皋兰路证券营业部	5 176.25	5 128.48	2379	32.50	2065	15.28	2648		
2419	中山证券有限责任公司海城海州大街证券营业部	5 170.85	5 161.84	2372	8.71	3368	0.30	4222		
2420	安信证券股份有限公司潮州潮安证券营业部	5 161.60	5 001.77	2413	51.20	1562	108.63	1058		
2421	华泰证券股份有限公司成都双流丁字街证券营业部	5 156.17	5 044.88	2405	16.88	2782	94.40	1171		
2422	国海证券股份有限公司深圳宝安裕安路证券营业部	5 144.62	5 111.71	2384	11.36	3154	21.55	2388		
2423	申银万国证券股份有限公司南宁长湖路证券营业部	5 139.21	5 126.04	2380	7.90	3451	5.26	3295		
2424	西部证券股份有限公司西安雁塔路证券营业部	5 132.66	5 111.18	2385	13.48	3001	8.00	3063		
2425	华鑫证券有限责任公司上海茅台路证券营业部	5 127.57	4 750.98	2487	241.33	381	135.26	902		
2426	长江证券股份有限公司重庆八一路证券营业部	5 124.90	5 070.17	2399	27.03	2275	27.69	2205		
2427	华福证券有限责任公司仙游鲤城街证券营业部	5 123.85	5 087.05	2393	19.81	2619	16.98	2580		
2428	信达证券股份有限公司北京翠微路证券营业部	5 122.80	5 032.63	2407	42.93	1755	47.24	1747		
2429	中国银河证券股份有限公司上海新郁路证券营业部	5 113.92	4 906.56	2452	24.85	2370	182.50	711		
2430	东兴证券股份有限公司天津航天道证券营业部	5 106.42	5 081.76	2395	7.05	3515	17.61	2546		
2431	中信建投证券股份有限公司张家界市紫舞东路证券营业部	5 105.42	5 091.64	2392	10.05	3251	3.72	3462		
2432	光大证券股份有限公司江门新会冈州大道中证券营业部	5 104.12	5 024.52	2409	75.43	1164	4.17	3399		
2433	恒泰证券股份有限公司北京南滨河路证券营业部	5 090.86	4 914.42	2446	99.14	917	77.30	1329		
2434	上海证券有限责任公司大统路证券营业部	5 090.49	4 939.47	2437	20.46	2576	130.56	918		
2435	信达证券股份公司北京北辰东路证券营业部	5 089.91	4 413.51	2622	629.44	115	46.96	1757		
2436	日信证券有限责任公司通辽和平路证券营业部	5 071.34	5 045.29	2404	20.07	2601	5.98	3217		

(二)二○一一年证券营业部交易排名(续)

MEMBER BRANCH RANKING BY TRADING VALUE, 2011 (Continued)

百万元人民币, RMB Mil.

名次 Rank	营业部名称 Member Branches	总交易金额 Total Value	股票 Stocks 交易金额 Value	股票 Stocks 名次 Rank	基金 Funds 交易金额 Value	基金 Funds 名次 Rank	债券 Bonds 交易金额 Value	债券 Bonds 名次 Rank	权证 Warrants 交易金额 Value	权证 Warrants 名次 Rank
2437	信达证券股份有限公司辽阳武圣路证券营业部	5 068.49	4 992.62	2418	15.90	2841	59.97	1551		
2438	国元证券股份有限公司宿州汴河路证券营业部	5 066.10	4 998.24	2414	66.09	1304	1.77	3774		
2439	中国民族证券有限责任公司南京西康路证券营业部	5 063.27	4 890.09	2456	75.52	1162	97.66	1144		
2440	海通证券股份有限公司兰州东岗东路证券营业部	5 061.49	5 041.74	2406	15.82	2845	3.92	3438		
2441	湘财证券有限责任公司娄底春园路证券营业部	5 061.24	5 031.02	2408	29.13	2193	1.10	3933		
2442	上海证券有限责任公司杭州文二路证券营业部	5 052.99	4 831.40	2474	202.71	457	18.88	2492		
2443	国元证券股份有限公司合肥芜湖路证券营业部	5 052.15	4 978.26	2423	9.00	3340	64.89	1476		
2444	浙商证券有限责任公司海宁水月亭西路证券营业部	5 051.95	4 962.10	2427	29.28	2184	60.57	1539		
2445	华泰证券股份有限公司北京苏州街证券营业部	5 051.18	4 961.88	2428	18.84	2668	70.46	1408		
2446	广发证券股份有限公司北京中关村东路证券营业部	5 035.99	4 906.58	2451	45.56	1697	83.85	1263		
2447	国海证券股份有限公司梧州西江路证券营业部	5 029.44	5 021.85	2410	7.30	3490	0.29	4230		
2448	上海证券有限责任公司温州永强大道证券营业部	5 025.79	5 005.91	2412	18.48	2689	1.40	3858		
2449	齐鲁证券有限公司济宁运河路证券营业部	5 020.30	4 954.23	2432	41.82	1782	24.26	2304		
2450	东莞证券有限责任公司东莞东坑证券营业部	5 019.68	4 911.58	2449	44.70	1723	63.40	1499		
2451	中国民族证券有限责任公司延吉局子街证券营业部	5 019.22	4 990.72	2421	23.01	2445	5.49	3269		
2452	山西证券股份有限公司北京太平庄证券营业部	5 018.96	4 948.43	2434	31.96	2078	38.57	1914		
2453	华鑫证券有限责任公司上海武宁路证券营业部	5 016.66	4 856.75	2467	12.77	3056	147.13	849		
2454	东方证券股份有限公司北京霄云路证券营业部	5 010.99	4 982.73	2422	18.31	2697	9.94	2950		
2455	南京证券有限责任公司上海南车站路证券营业部	5 010.26	4 474.95	2602	46.81	1674	488.50	243		
2456	山西证券股份有限公司太原西矿街证券营业部	5 009.56	4 992.25	2419	11.55	3135	5.76	3239		
2457	英大证券有限责任公司沈阳青年大街证券营业部	5 002.72	4 960.15	2430	16.19	2817	26.38	2235		
2458	光大证券股份有限公司佛山顺德北口证券营业部	4 995.86	4 924.85	2443	18.36	2693	52.64	1653		
2459	国海证券股份有限公司南宁星光大道证券营业部	4 993.03	4 973.02	2424	13.63	2996	6.39	3184		
2460	宏源证券股份有限公司石河子西环路证券营业部	4 991.89	4 963.85	2425	15.64	2855	12.40	2809		
2461	新时代证券有限责任公司汕头金砂东路证券营业部	4 990.77	4 957.43	2431	3.67	3960	29.67	2149		
2462	方正证券股份有限公司重庆新南路证券营业部	4 986.11	4 916.59	2445	4.89	3791	64.63	1482		
2463	天源证券经纪有限公司深圳民田路证券营业部	4 980.51	4 945.75	2435	32.68	2055	2.08	3713		
2464	信达证券股份有限公司深圳福星路证券营业部	4 979.59	4 918.82	2444	56.96	1443	3.81	3451		
2465	西部证券股份有限公司上海漕东支路证券营业部	4 975.76	2 451.82	3427	2 518.95	27	4.99	3311		
2466	东莞证券有限责任公司上海古北路证券营业部	4 971.32	4 595.76	2556	34.25	1999	341.30	373		
2467	大同证券经纪有限责任公司大同新建南路证券营业部	4 965.67	4 936.27	2439	18.79	2671	10.62	2913		
2468	广发证券股份有限公司佛山南海西樵证券营业部	4 964.31	4 868.39	2465	33.28	2029	62.64	1513		
2469	国盛证券有限责任公司杭州萧绍路证券营业部	4 962.40	4 953.95	2433	3.57	3970	4.88	3322		
2470	东方证券股份有限公司上海宛平南路证券营业部	4 959.98	4 643.38	2539	115.55	792	201.05	648		
2471	中国银河证券股份有限公司佛山南海桂平西路证券营业部	4 952.96	4 641.21	2540	184.28	511	127.47	938		
2472	中国中投证券有限责任公司天津南马路证券营业部	4 951.97	4 893.73	2455	19.68	2628	38.55	1915		
2473	中国中投证券有限责任公司长沙建湘路证券营业部	4 949.00	4 909.66	2450	25.51	2343	13.83	2732		
2474	华泰证券股份有限公司深圳竹子林四路证券营业部	4 948.28	4 862.11	2466	33.10	2033	53.07	1650		
2475	新时代证券有限责任公司成都西安中路证券营业部	4 947.49	4 940.31	2436	5.84	3665	1.34	3871		
2476	东方证券股份有限公司上海殷高西路证券营业部	4 947.18	4 636.28	2543	48.60	1632	262.30	491		
2477	信达证券股份有限公司杭州体育场路证券营业部	4 946.36	4 925.76	2442	9.21	3321	11.39	2871		
2478	华龙证券有限责任公司兰州七里河证券营业部	4 945.71	4 902.95	2454	17.97	2714	24.79	2285		
2479	中山证券有限责任公司鞍山南胜利路证券营业部	4 940.27	4 934.21	2441	5.92	3651	0.14	4340		
2480	华泰证券股份有限公司荆州北京中路证券营业部	4 936.21	4 903.58	2453	4.22	3886	28.41	2181		
2481	东北证券股份有限公司杭州体育场路证券营业部	4 930.45	4 702.59	2508	20.93	2556	206.93	630		
2482	西部证券股份有限公司汉中兴汉路证券营业部	4 930.13	4 912.18	2447	17.42	2751	0.54	4109		
2483	红塔证券股份有限公司温州大士门证券营业部	4 927.46	4 872.49	2460	54.50	1501	0.48	4137		
2484	海通证券股份有限公司鸡西中心大街证券营业部	4 926.28	4 870.89	2461	23.68	2409	31.70	2102		
2485	安信证券股份有限公司广州东风东路第二证券营业部	4 924.29	4 820.88	2476	49.11	1610	54.30	1631		
2486	中国银河证券股份有限公司苏州三香路证券营业部	4 912.87	4 704.10	2507	78.45	1130	130.32	919		
2487	新时代证券有限责任公司深圳福华一路证券营业部	4 911.92	4 869.40	2463	40.27	1809	2.24	3685		
2488	东方证券股份有限公司上海古龙路证券营业部	4 909.33	4 801.71	2480	29.26	2186	78.35	1319		
2489	国元证券股份有限公司合肥长江中路证券营业部	4 903.64	4 843.76	2468	29.31	2182	30.57	2128		
2490	华西证券有限责任公司江油东大街证券营业部	4 899.10	4 874.50	2459	18.69	2676	5.92	3224		
2491	日信证券有限责任公司呼和浩特锡林南路证券营业部	4 898.43	4 831.41	2473	59.53	1398	7.50	3099		
2492	广发证券股份有限公司合肥长江中路证券营业部	4 897.45	4 794.39	2482	64.78	1322	38.28	1922		
2493	中国中投证券有限责任公司天津尖山路证券营业部	4 890.52	4 746.88	2489	58.20	1422	85.44	1244		
2494	华泰证券股份有限公司宿迁洪泽湖路证券营业部	4 887.26	4 827.40	2475	16.91	2779	42.96	1829		

(二)二○一一年证券营业部交易排名(续)

MEMBER BRANCH RANKING BY TRADING VALUE, 2011 (Continued)

百万元人民币, RMB Mil.

名次 Rank	营业部名称 Member Branches	总交易金额 Total Value	股票 Stocks 交易金额 Value	股票 Stocks 名次 Rank	基金 Funds 交易金额 Value	基金 Funds 名次 Rank	债券 Bonds 交易金额 Value	债券 Bonds 名次 Rank	权证 Warrants 交易金额 Value	权证 Warrants 名次 Rank
2495	恒泰证券股份有限公司东胜鄂尔多斯大街证券营业部	4 884.42	4 883.55	2457	0.87	4432				
2496	方正证券股份有限公司温岭泽楚路证券营业部	4 883.21	4 841.25	2470	28.41	2228	13.55	2752		
2497	东北证券股份有限公司重庆科园一路证券营业部	4 876.42	4 758.56	2486	5.33	3728	112.53	1024		
2498	上海证券有限责任公司温州兴海路证券营业部	4 875.33	4 868.55	2464	5.73	3682	1.05	3947		
2499	大同证券经纪有限责任公司上海长寿路证券营业部	4 869.09	4 736.74	2495	18.62	2680	113.73	1017		
2500	川财证券经纪有限责任公司成都武侯祠大街证券营业部	4 860.43	4 843.32	2469	3.87	3932	13.24	2765		
2501	安信证券股份有限公司武汉东湖路证券营业部	4 858.40	4 550.55	2566	124.43	743	183.42	708		
2502	中邮证券有限责任公司西安电子二路证券营业部	4 855.47	4 817.66	2478	20.32	2579	17.49	2555		
2503	湘财证券有限责任公司邵阳宝庆东路证券营业部	4 854.54	4 837.40	2472	7.93	3443	9.22	2999		
2504	齐鲁证券有限公司淄博青年路证券营业部	4 851.12	4 673.85	2520	176.51	532	0.75	4036		
2505	信达证券股份有限公司上海中华路证券营业部	4 848.46	4 637.35	2541	60.24	1382	150.87	831		
2506	浙商证券有限责任公司龙游太平西路证券营业部	4 844.72	4 839.48	2471	4.33	3868	0.91	3983		
2507	中国银河证券股份有限公司西宁长江路证券营业部	4 844.57	4 817.62	2479	22.89	2451	4.06	3410		
2508	国泰君安证券股份有限公司兰州东岗西路证券营业部	4 839.65	4 542.38	2571	23.68	2410	273.59	472		
2509	国金证券股份有限公司成都龙泉驿区龙都南路证券营业部	4 835.45	4 818.65	2477	14.92	2891	1.88	3752		
2510	国元证券股份有限公司铜陵义安南路证券营业部	4 826.26	4 658.33	2529	110.27	830	57.66	1588		
2511	信达证券股份有限公司盘锦利民路证券营业部	4 823.85	4 796.86	2481	20.58	2568	6.42	3182		
2512	申银万国证券股份有限公司天津浦口道证券营业部	4 822.83	4 725.87	2501	41.37	1791	55.58	1617		
2513	中国银河证券股份有限公司中山古镇证券营业部	4 819.34	4 740.38	2494	28.92	2202	50.03	1699		
2514	长江证券股份有限公司天津宏达街证券营业部部	4 817.63	4 654.20	2533	35.24	1961	128.19	931		
2515	中信建投证券股份有限公司哈尔滨景阳街证券营业部	4 811.59	4 685.26	2516	56.21	1458	70.12	1414		
2516	申银万国证券股份有限公司上海长江南路证券营业部	4 807.38	4 424.34	2618	123.06	748	259.97	497		
2517	东北证券股份有限公司南京中山北路证券营业部	4 806.61	4 657.07	2532	37.65	1886	111.89	1030		
2518	山西证券股份有限公司上海虹桥路证券营业部	4 802.52	4 496.33	2587	12.64	3061	293.55	447		
2519	万和证券有限责任公司成都建设西街证券营业部	4 802.42	4 745.37	2491	29.57	2168	27.48	2211		
2520	齐鲁证券有限公司东营东三路证券营业部	4 801.00	4 734.28	2498	50.89	1568	15.83	2624		
2521	齐鲁证券有限公司上海仙霞西路证券营业部	4 798.93	4 583.06	2562	38.93	1848	176.94	732		
2522	财达证券有限责任公司邯郸丛台路证券营业部	4 792.63	4 772.37	2483	20.14	2595	0.13	4348		
2523	国元证券股份有限公司重庆观音桥步行街证券营业部	4 792.12	4 763.69	2484	11.69	3126	16.74	2589		
2524	中国银河证券股份有限公司沈阳滑翔路证券营业部	4 790.67	4 670.16	2522	26.87	2281	93.64	1175		
2525	华创证券有限责任公司上海宜山路证券营业部	4 787.32	4 452.20	2611	225.27	406	109.85	1044		
2526	宏源证券股份有限公司南京汉中路证券营业部	4 783.58	4 672.60	2521	53.52	1517	57.46	1589		
2527	东吴证券股份有限公司常熟白雪路证券营业部	4 781.40	4 621.68	2548	4.69	3820	155.03	812		
2528	和兴证券经纪有限责任公司德阳凉山路证券营业部	4 779.28	4 745.74	2490	12.42	3078	21.11	2407		
2529	海通证券股份有限公司兰州武都路证券营业部	4 778.37	4 759.81	2485	17.51	2745	1.04	3952		
2530	信达证券股份有限公司南京汉中门大街证券营业部	4 777.75	4 709.26	2505	14.12	2952	54.37	1628		
2531	国盛证券有限责任公司南昌洪城路证券营业部	4 771.06	4 750.62	2488	10.24	3236	10.20	2938		
2532	齐鲁证券有限公司泰安东岳大街证券营业部	4 771.03	4 696.52	2511	46.46	1681	28.05	2191		
2533	光大证券股份有限公司长春解放大路证券营业部	4 769.09	4 636.98	2542	29.09	2195	103.02	1100		
2534	恒泰证券股份有限公司南京水西门大街证券营业部	4 766.89	4 743.33	2492	21.99	2503	1.57	3816		
2535	广发证券股份有限公司吉林珲春街证券营业部	4 763.52	4 504.27	2585	16.67	2793	242.58	545		
2536	光大证券股份有限公司东莞大朗证券营业部	4 762.68	4 736.56	2496	15.62	2856	10.50	2918		
2537	西南证券股份有限公司太原长治路证券营业部	4 760.07	4 648.64	2536	64.39	1329	47.05	1754		
2538	民生证券有限责任公司商丘神火大道证券营业部	4 750.78	4 743.17	2493	6.90	3534	0.71	4050		
2539	华泰证券股份有限公司扬中扬子中路证券营业部	4 749.49	4 732.00	2499	7.38	3487	10.10	2944		
2540	海通证券股份有限公司鹤岗东解放路证券营业部	4 746.30	4 718.42	2502	27.03	2276	0.85	4000		
2541	华西证券有限责任公司乐山嘉定南路证券营业部	4 744.35	4 730.44	2500	10.90	3187	3.01	3557		
2542	华龙证券有限责任公司兰州永昌路证券营业部	4 744.27	4 687.01	2515	7.12	3509	50.14	1695		
2543	中国银河证券股份有限公司赣州客家大道证券营业部	4 741.42	4 706.23	2506	19.36	2646	15.83	2623		
2544	齐鲁证券有限公司北京金融大街证券营业部	4 740.12	4 700.63	2509	21.08	2553	18.41	2514		
2545	华创证券有限责任公司北京新兴桥证券营业部	4 735.25	3 542.78	2968	16.80	2788	1 175.67	51		
2546	英大证券有限责任公司兰州庆阳路证券营业部	4 734.72	4 693.98	2513	14.83	2903	25.91	2252		
2547	西部证券股份有限公司宝鸡中山东路证券营业部	4 733.68	4 622.67	2546	110.46	826	0.54	4105		
2548	海通证券股份有限公司哈尔滨和平路证券营业部	4 727.43	4 663.79	2526	53.29	1525	10.35	2928		
2549	山西证券股份有限公司绍兴鲁迅西路证券营业部	4 726.66	4 718.31	2503	5.35	3723	3.00	3560		
2550	申银万国证券股份有限公司上海丰镇路证券营业部	4 722.93	4 447.83	2613	182.93	518	92.17	1187		
2551	长江证券股份有限公司天津鼓楼南街证券营业部	4 718.45	4 526.36	2577	13.29	3016	178.79	725		
2552	华龙证券有限责任公司兰州民主东路证券营业部	4 717.40	4 618.93	2551	11.87	3108	86.59	1237		

(二)二○一一年证券营业部交易排名(续)

MEMBER BRANCH RANKING BY TRADING VALUE, 2011 (Continued)

百万元人民币, RMB Mil.

名次 Rank	营业部名称 Member Branches	总交易金额 Total Value	股票 Stocks 交易金额 Value	股票 Stocks 名次 Rank	基金 Funds 交易金额 Value	基金 Funds 名次 Rank	债券 Bonds 交易金额 Value	债券 Bonds 名次 Rank	权证 Warrants 交易金额 Value	权证 Warrants 名次 Rank
2553	天源证券经纪有限公司辽阳新华路证券营业部	4 711.28	4 692.34	2514	18.68	2677	0.26	4244		
2554	上海证券有限责任公司堡镇证券营业部	4 710.43	4 677.38	2519	4.56	3835	28.49	2180		
2555	国都证券有限责任公司西安长安北路证券营业部	4 709.81	4 666.48	2524	29.81	2159	13.52	2753		
2556	中国民族证券有限责任公司鞍山二道街证券营业部	4 709.38	4 654.07	2534	6.10	3628	49.21	1710		
2557	东北证券股份有限公司四平爱民路证券营业部	4 708.96	4 684.96	2517	16.27	2811	7.73	3086		
2558	齐鲁证券有限公司烟台牟平证券营业部	4 707.33	4 679.85	2518	26.72	2293	0.76	4028		
2559	华泰证券股份有限公司南京广州路证券营业部	4 698.21	4 594.08	2557	14.44	2927	89.69	1216		
2560	渤海证券股份有限公司天津华苑路证券营业部	4 690.51	4 465.69	2606	205.56	446	19.26	2477		
2561	东北证券股份有限公司长春自由大路证券营业部	4 689.47	4 610.29	2553	15.89	2842	63.29	1500		
2562	国泰君安证券股份有限公司海口龙昆南路证券营业部	4 688.87	4 658.16	2530	23.40	2423	7.31	3112		
2563	中国民族证券有限责任公司乐山大桥证券营业部	4 683.42	4 666.09	2525	9.24	3318	8.09	3056		
2564	财达证券有限责任公司张家口明德南街证券营业部	4 680.54	4 648.72	2535	8.71	3367	23.11	2337		
2565	江海证券有限公司伊春繁荣路证券营业部	4 679.79	4 657.78	2531	14.83	2901	7.18	3123		
2566	安信证券股份有限公司绵阳翠花街证券营业部	4 676.98	4 663.68	2527	12.09	3097	1.21	3900		
2567	中国中投证券有限责任公司大连上海路证券营业部	4 675.39	4 647.35	2537	24.64	2379	3.40	3502		
2568	东方证券股份有限公司抚顺新华大街营业部	4 672.97	4 646.05	2538	25.20	2355	1.72	3792		
2569	江海证券有限公司沈阳朝阳街证券营业部	4 672.84	4 614.21	2552	54.00	1509	4.64	3352		
2570	中国银河证券股份有限公司兰州庆阳路证券营业部	4 662.19	4 493.33	2588	9.58	3295	159.28	800		
2571	华鑫证券有限责任公司上海惠南镇人民东路证券营业部	4 661.67	4 609.06	2554	7.61	3470	45.00	1798		
2572	国泰君安证券股份有限公司襄樊襄城南街证券营业部	4 658.55	4 620.53	2549	15.42	2869	22.60	2356		
2573	国盛证券有限责任公司九江市孤溪埂证券营业部	4 654.97	4 629.22	2544	19.44	2637	6.31	3194		
2574	海通证券股份有限公司双鸭山五马路证券营业部	4 650.47	4 628.59	2545	19.89	2611	1.99	3736		
2575	广发证券股份有限公司珠海敬业路证券营业部	4 645.70	4 105.24	2741	23.58	2418	516.88	215		
2576	中国银河证券股份有限公司济南经七路证券营业部	4 644.81	4 429.26	2615	45.21	1705	170.34	755		
2577	英大证券有限责任公司深圳福华三路证券营业部	4 642.67	4 622.22	2547	17.80	2730	2.65	3616		
2578	国联证券股份有限公司镇江南门大街证券营业部	4 639.48	4 221.03	2697	382.08	229	36.37	1968		
2579	广发证券股份有限公司东营济南路证券营业部	4 636.86	4 591.90	2559	35.52	1951	9.44	2978		
2580	安信证券股份有限公司哈尔滨果戈里大街证券营业部	4 632.09	4 620.51	2550	8.88	3353	2.69	3611		
2581	信达证券股份有限公司常州延陵中路证券营业部	4 623.46	4 592.43	2558	25.18	2356	5.86	3231		
2582	光大证券股份公司大庆金融街证券营业部	4 623.04	4 330.83	2654	276.09	327	16.12	2618		
2583	华泰证券股份有限公司合肥阜阳路证券营业部	4 617.73	4 548.25	2569	24.05	2398	45.43	1790		
2584	中国银河证券股份有限公司义乌稠州北路证券营业部	4 616.10	4 588.43	2560	17.21	2765	10.45	2924		
2585	齐鲁证券有限公司洛阳南昌路证券营业部	4 610.50	4 525.68	2578	32.54	2063	52.28	1660		
2586	大同证券经纪有限责任公司运城人民北路证券营业部	4 606.93	4 549.87	2567	36.00	1934	21.05	2409		
2587	财通证券有限责任公司瑞安塘河北路证券营业部	4 604.54	4 597.80	2555	6.09	3630	0.65	4069		
2588	中国民族证券有限责任公司石家庄水源街证券营业部	4 602.87	4 557.38	2564	25.94	2327	19.55	2462		
2589	中信万通证券有限责任公司滨州黄河五路证券营业部	4 598.98	4 583.59	2561	13.45	3006	1.95	3743		
2590	申银万国证券股份有限公司天津红星路证券营业部	4 594.89	4 488.20	2596	66.91	1289	39.78	1895		
2591	山西证券股份有限公司晋城黄华街证券营业部	4 593.83	4 515.88	2581	37.36	1894	40.59	1878		
2592	中信证券股份有限公司石家庄建设北大街证券营业部	4 588.15	4 395.16	2630	66.17	1302	126.81	942		
2593	中信金通证券有限责任公司衢州新桥街证券营业部	4 587.20	4 581.65	2563	5.55	3692				
2594	东莞证券有限责任公司东莞桥头证券营业部	4 586.21	4 488.42	2595	20.32	2578	77.47	1326		
2595	东莞证券有限责任公司东莞石碣证券营业部	4 585.97	4 543.68	2570	21.13	2551	21.16	2405		
2596	爱建证券有限责任公司上海广中路证券营业部	4 584.25	4 147.91	2724	54.13	1505	382.22	331		
2597	东海证券有限责任公司武汉建设大道证券营业部	4 584.22	4 554.60	2565	19.31	2649	10.31	2932		
2598	华泰证券股份有限公司昆山黑龙江北路证券营业部	4 582.71	4 529.63	2575	27.95	2244	25.14	2277		
2599	渤海证券股份有限公司天津广东路证券营业部	4 582.03	4 535.97	2572	28.51	2224	17.56	2550		
2600	财达证券有限责任公司唐山华岩路证券营业部	4 580.33	4 549.25	2568	13.77	2975	17.31	2565		
2601	大通证券股份有限公司大连车家村证券营业部	4 573.61	4 534.74	2573	12.29	3084	26.58	2228		
2602	民生证券有限责任公司郑州济源路证券营业部	4 572.70	4 505.94	2584	21.88	2509	44.88	1800		
2603	财达证券有限责任公司邯郸水院北路证券营业部	4 564.60	4 489.23	2593	12.93	3044	62.44	1516		
2604	财达证券有限责任公司秦皇岛迎宾路证券营业部	4 563.09	4 489.74	2592	22.99	2446	50.36	1692		
2605	中原证券股份有限公司洛阳凯旋西路证券营业部	4 561.47	4 348.53	2643	203.63	455	9.31	2991		
2606	华福证券有限责任公司福安新华中路证券营业部	4 558.63	4 526.63	2576	26.72	2292	5.28	3290		
2607	齐鲁证券有限公司烟台南大街中心广场证券营业部	4 557.59	4 532.51	2574	13.72	2985	11.36	2876		
2608	申银万国证券股份有限公司上海商城路证券营业部	4 557.27	4 403.05	2628	33.06	2034	121.16	974		
2609	德邦证券有限责任公司抚顺东四路证券营业部	4 556.90	4 516.56	2580	39.58	1829	0.76	4029		
2610	新时代证券有限责任公司北京东三环北路证券营业部	4 555.59	4 396.01	2629	31.52	2100	128.06	934		

(二)二○一一年证券营业部交易排名(续)

MEMBER BRANCH RANKING BY TRADING VALUE, 2011 (Continued)

百万元人民币, RMB Mil.

名次 Rank	营业部名称 Member Branches	总交易金额 Total Value	股票 Stocks 交易金额 Value	股票 Stocks 名次 Rank	基金 Funds 交易金额 Value	基金 Funds 名次 Rank	债券 Bonds 交易金额 Value	债券 Bonds 名次 Rank	权证 Warrants 交易金额 Value	权证 Warrants 名次 Rank
2611	西部证券股份有限公司汉中东大街证券营业部	4 551.25	4 517.07	2579	27.73	2248	6.45	3178		
2612	广发证券股份有限公司济南经七路证券营业部	4 547.16	4 342.40	2648	135.97	693	68.78	1433		
2613	东方证券股份有限公司北海北海大道证券营业部	4 542.95	4 466.38	2605	28.57	2221	48.00	1730		
2614	齐鲁证券有限公司厦门城南路证券营业部	4 541.80	4 483.77	2598	42.49	1764	15.54	2633		
2615	长江证券股份有限公司孝感文化路证券营业部	4 535.91	4 266.29	2681	24.66	2377	244.96	537		
2616	方正证券股份有限公司新乡中同大街证券营业部	4 533.96	4 482.59	2599	35.21	1964	16.16	2614		
2617	海通证券股份有限公司淄博桓台东岳路证券营业部	4 533.08	4 343.37	2646	185.57	505	4.14	3401		
2618	海通证券股份有限公司上海余姚路证券营业部	4 530.54	3 888.11	2828	534.33	148	108.10	1060		
2619	中信建投证券股份有限公司上饶赣东北大道证券营业部	4 529.70	4 508.04	2583	13.66	2991	8.01	3061		
2620	东海证券有限责任公司青岛香港中路证券营业部	4 528.92	4 488.00	2597	21.96	2504	18.95	2486		
2621	江海证券有限公司哈尔滨中央大街证券营业部	4 528.78	4 456.48	2608	50.06	1585	22.24	2366		
2622	民生证券有限责任公司巩义桐本路证券营业部	4 527.19	4 510.36	2582	16.59	2798	0.24	4255		
2623	大同证券经纪有限责任公司邯郸光明北大街证券营业部	4 517.62	4 477.66	2600	25.44	2346	14.52	2699		
2624	中国中投证券有限责任公司潜江江汉路证券营业部	4 514.93	4 491.86	2590	20.14	2593	2.92	3569		
2625	上海证券有限责任公司九江路证券营业部	4 512.52	4 310.41	2662	30.64	2132	171.47	752		
2626	新时代证券有限责任公司包头广场西道证券营业部	4 509.29	4 501.77	2586	6.29	3607	1.23	3896		
2627	中信证券股份有限公司海门镇中路证券营业部	4 507.42	4 490.19	2591	11.70	3123	5.53	3264		
2628	中信证券股份有限公司启东人民中路证券营业部	4 506.74	4 420.86	2620	16.32	2810	69.56	1426		
2629	恒泰证券股份有限公司济南解放路证券营业部	4 504.61	4 492.85	2589	10.25	3234	1.51	3834		
2630	方正证券股份有限公司永州清桥路证券营业部	4 499.33	4 488.99	2594	5.26	3743	5.08	3303		
2631	华创证券有限责任公司贵阳都司路证券营业部	4 494.28	4 461.06	2607	11.96	3105	21.27	2402		
2632	爱建证券有限责任公司上海中华路证券营业部	4 493.05	4 292.56	2668	51.92	1550	148.57	843		
2633	东方证券股份有限公司沈阳南八中路证券营业部	4 489.30	4 476.36	2601	9.60	3293	3.35	3509		
2634	中国银河证券股份有限公司青岛热河路证券营业部	4 488.98	4 412.08	2623	5.50	3701	71.40	1400		
2635	东吴证券股份有限公司盐城大庆中路证券营业部	4 486.03	4 468.98	2604	14.42	2932	2.63	3620		
2636	和兴证券经纪有限责任公司西昌顺城街证券营业部	4 481.83	4 469.66	2603	10.03	3252	2.15	3703		
2637	中国中投证券有限责任公司沈阳广宜街证券营业部	4 480.99	4 453.96	2610	9.71	3282	17.32	2564		
2638	安信证券股份有限公司青岛四流南路证券营业部	4 478.59	4 455.43	2609	8.56	3387	14.60	2693		
2639	中国银河证券股份有限公司上海新昌路证券营业部	4 475.05	4 260.88	2684	53.24	1528	160.93	796		
2640	安信证券股份有限公司汕尾香洲西路证券营业部	4 472.94	4 428.69	2616	39.27	1839	4.98	3312		
2641	中国中投证券有限责任公司上海物华路证券营业部	4 471.92	4 427.67	2617	20.90	2558	23.35	2330		
2642	开源证券有限责任公司西安西大街证券营业部	4 468.75	4 451.29	2612	13.76	2979	3.71	3465		
2643	方正证券股份有限公司昆明三市街证券营业部	4 466.41	4 381.15	2635	49.49	1598	35.77	1986		
2644	国信证券股份有限公司温州黎明东路证券营业部	4 463.30	4 372.11	2639	48.78	1626	42.41	1838		
2645	渤海证券股份有限公司北京慧忠里证券营业部	4 457.13	3 641.55	2918	803.83	83	11.76	2851		
2646	招商证券股份有限公司天津开发区第三大街证券营业部	4 447.72	4 341.06	2649	52.69	1537	53.97	1641		
2647	渤海证券股份有限公司天津世纪大道证券营业部	4 446.60	4 417.52	2621	21.44	2533	7.64	3095		
2648	广发证券股份有限公司张家口建设东街证券营业部	4 446.28	4 329.11	2655	17.03	2773	100.15	1124		
2649	华福证券有限责任公司厦门悦华路证券营业部	4 444.08	4 431.62	2614	11.44	3145	1.02	3955		
2650	渤海证券股份有限公司天津郑州道证券营业部	4 443.20	4 391.60	2632	9.96	3257	41.64	1855		
2651	华鑫证券有限责任公司上海龙吴路证券营业部	4 438.97	4 380.59	2636	22.21	2494	36.17	1976		
2652	东吴证券股份有限公司苏州滨河路证券营业部	4 438.82	4 408.10	2626	13.61	2997	17.11	2573		
2653	西部证券股份有限公司宝鸡公园路证券营业部	4 438.01	4 423.98	2619	13.82	2968	0.21	4282		
2654	红塔证券股份有限公司上海田林东路证券营业部	4 433.34	3 918.86	2811	15.58	2858	498.89	230		
2655	湘财证券有限责任公司西安西华门证券营业部	4 430.70	4 390.28	2633	32.39	2070	8.03	3060		
2656	中国银河证券股份有限公司湖州适园路证券营业部	4 429.72	4 374.53	2638	12.94	3043	42.25	1842		
2657	长江证券股份有限公司大庆东风路证券营业部	4 426.93	4 258.29	2685	78.02	1137	90.62	1206		
2658	齐鲁证券有限公司东营永安路证券营业部	4 425.54	4 376.23	2637	32.80	2043	16.51	2597		
2659	光大证券股份有限公司齐齐哈尔龙华路证券营业部	4 420.82	4 404.97	2627	15.77	2848	0.09	4391		
2660	宏源证券股份有限公司伊宁斯大林街证券营业部	4 418.83	4 408.53	2625	10.29	3229	0.01	4554		
2661	南京证券有限责任公司无锡五爱北路证券营业部	4 415.89	4 182.98	2711	44.05	1735	188.86	688		
2662	恒泰证券股份有限公司包头钢铁大街证券营业部	4 414.34	4 411.54	2624	2.73	4083	0.08	4404		
2663	万联证券有限责任公司乐山柏杨路证券营业部	4 404.74	4 382.65	2634	15.37	2875	6.71	3153		
2664	宏源证券股份有限公司克拉玛依天山路证券营业部	4 402.03	4 332.63	2652	51.93	1549	17.47	2558		
2665	和兴证券经纪有限责任公司泸州江阳中路证券营业部	4 401.17	4 393.91	2631	5.47	3709	1.79	3768		
2666	五矿证券有限公司北京广安门外大街证券营业部	4 400.79	3 924.35	2807	475.97	163	0.48	4136		
2667	广发证券股份有限公司东莞长安证券营业部	4 399.40	4 344.88	2645	15.10	2887	39.43	1904		
2668	华福证券有限责任公司连江八一六北路证券营业部	4 399.11	4 331.80	2653	43.63	1742	23.69	2320		

(二)二○一一年证券营业部交易排名(续)

MEMBER BRANCH RANKING BY TRADING VALUE, 2011 (Continued)

百万元人民币, RMB Mil.

名次 Rank	营业部名称 Member Branches	总交易金额 Total Value	股票 Stocks 交易金额 Value	股票 Stocks 名次 Rank	基金 Funds 交易金额 Value	基金 Funds 名次 Rank	债券 Bonds 交易金额 Value	债券 Bonds 名次 Rank	权证 Warrants 交易金额 Value	权证 Warrants 名次 Rank
2669	厦门证券有限公司北京远大路证券营业部	4 397.84	4 351.67	2642	12.54	3073	33.63	2051		
2670	太平洋证券股份有限公司厦门嘉禾路证券营业部	4 396.04	4 334.58	2651	60.11	1386	1.35	3865		
2671	宏源证券股份有限公司昆明祥云街证券营业部	4 393.51	4 263.13	2683	29.32	2181	101.07	1112		
2672	中信万通证券有限责任公司莱州文化东路证券营业部	4 385.92	4 317.65	2661	20.05	2602	48.22	1723		
2673	国盛证券有限责任公司上海制造局路证券营业部	4 385.86	3 835.75	2847	46.13	1690	503.98	225		
2674	万联证券有限责任公司上海浦东南路证券营业部	4 384.51	4 249.55	2688	33.47	2021	101.49	1109		
2675	中国银河证券股份有限公司武汉汉阳大道证券营业部	4 381.91	4 324.69	2657	39.03	1847	18.19	2522		
2676	中国民族证券有限责任公司大连五四路证券营业部	4 380.79	4 263.26	2682	16.84	2783	100.68	1114		
2677	华泰证券股份有限公司姜堰东大街证券营业部	4 380.74	4 358.66	2640	8.57	3386	13.51	2754		
2678	中国银河证券股份有限公司沈阳南八马路证券营业部	4 379.00	4 342.97	2647	23.84	2403	12.19	2823		
2679	中国银河证券股份有限公司重庆江津证券营业部	4 377.73	4 328.44	2656	11.56	3134	37.73	1934		
2680	国泰君安证券股份有限公司宜昌四新路证券营业部	4 373.86	4 301.31	2666	10.26	3233	62.29	1517		
2681	天源证券经纪有限公司唐山卫国路证券营业部	4 373.16	4 356.83	2641	14.95	2890	1.37	3861		
2682	华福证券有限责任公司安溪民主路证券营业部	4 372.76	4 336.57	2650	15.39	2872	20.81	2416		
2683	华鑫证券有限责任公司上海漕宝路证券营业部	4 369.23	4 209.93	2700	45.81	1693	113.49	1020		
2684	万联证券有限责任公司广州荔湾东□北路证券营业部	4 359.70	4 324.37	2658	22.82	2458	12.51	2803		
2685	国元证券股份有限公司六安人民路证券营业部	4 356.66	4 323.27	2659	16.01	2831	17.37	2561		
2686	中原证券股份有限公司周口七一路证券营业部	4 355.04	4 280.52	2674	73.93	1187	0.59	4087		
2687	海通证券股份有限公司泰州鼓楼南路证券营业部	4 352.27	4 303.66	2664	35.30	1957	13.31	2762		
2688	南京证券有限责任公司高淳淳溪镇宝塔路证券营业部	4 349.56	4 347.99	2644	1.57	4301	0.01	4560		
2689	中信建投证券股份有限公司重庆万州高笋塘证券营业部	4 347.36	4 305.57	2663	28.62	2220	13.17	2769		
2690	国元证券股份有限公司芜湖九华山路证券营业部	4 339.57	4 279.97	2675	12.91	3047	46.69	1766		
2691	信达证券股份有限公司铁岭光荣街证券营业部	4 337.93	4 292.08	2669	19.61	2630	26.24	2239		
2692	联讯证券有限责任公司沈阳大西路证券营业部	4 335.84	4 318.82	2660	8.72	3366	8.31	3047		
2693	齐鲁证券有限公司东营西四路证券营业部	4 331.73	4 277.94	2677	39.64	1827	14.14	2715		
2694	广发证券股份有限公司宜昌东山大道证券营业部	4 325.13	4 273.59	2679	9.80	3272	41.75	1853		
2695	财达证券有限责任公司秦皇岛河北大街证券营业部	4 323.76	4 297.84	2667	11.74	3121	14.19	2712		
2696	国泰君安证券股份有限公司沧州沧县交通北大道证券营业部	4 323.01	4 279.60	2676	30.48	2140	12.93	2778		
2697	齐鲁证券有限公司青州海岱中路证券营业部	4 318.66	4 288.93	2670	22.08	2498	7.66	3093		
2698	齐鲁证券有限公司济南济泺路证券营业部	4 314.07	4 213.00	2698	54.78	1496	46.29	1777		
2699	方正证券股份有限公司衡阳祁东民生街证券营业部	4 312.80	4 301.70	2665	10.22	3237	0.89	3992		
2700	恒泰证券股份有限公司上海水电路证券营业部	4 312.38	3 864.82	2835	7.58	3474	439.98	275		
2701	天风证券有限责任公司大连中山路证券营业部	4 311.36	4 284.11	2672	19.06	2660	8.20	3051		
2702	湘财证券有限责任公司贵阳中华北路证券营业部	4 302.33	4 284.05	2673	17.96	2716	0.32	4215		
2703	光大证券股份有限公司长沙金星中路证券营业部	4 298.73	4 286.29	2671	6.47	3586	5.98	3218		
2704	招商证券股份有限公司佛山顺德云良路证券营业部	4 291.38	3 998.43	2773	113.97	802	178.98	723		
2705	国信证券股份有限公司深圳布吉证券营业部	4 286.33	4 274.44	2678	4.41	3852	7.47	3103		
2706	南京证券有限责任公司上海新华路证券营业部	4 286.15	4 017.46	2767	38.59	1857	230.10	577		
2707	华龙证券有限责任公司兰州静宁路证券营业部	4 284.70	4 255.24	2687	5.60	3690	23.86	2314		
2708	国元证券股份有限公司合肥胜利路证券营业部	4 284.07	4 268.54	2680	6.83	3541	8.70	3026		
2709	新时代证券有限责任公司福州五一中路证券营业部	4 280.26	4 257.44	2686	10.54	3210	12.27	2819		
2710	广发证券股份有限公司济南泺源大街证券营业部	4 276.31	3 952.37	2795	251.13	365	72.81	1376		
2711	广发证券股份有限公司珠海九州大道证券营业部	4 275.80	4 235.70	2693	26.79	2287	13.31	2763		
2712	大通证券股份有限公司大连瓦房店西长春路证券营业部	4 272.39	4 246.50	2690	17.19	2766	8.69	3027		
2713	信达证券股份有限公司天津复康路证券营业部	4 272.08	4 115.74	2735	17.09	2771	139.25	882		
2714	广发证券股份有限公司江门台山南门西路证券营业部	4 269.13	4 229.67	2696	20.14	2594	19.31	2474		
2715	中天证券有限责任公司沈阳南京北街证券营业部	4 267.64	4 188.38	2710	20.29	2580	58.98	1566		
2716	广发证券股份有限公司鹤山新城路证券营业部	4 262.46	3 251.63	3082	96.69	940	914.15	73		
2717	太平洋证券股份有限公司开远市灵泉东路证券营业部	4 258.42	4 237.53	2691	20.74	2564	0.14	4337		
2718	华泰证券股份有限公司沈阳光荣街证券营业部	4 256.93	4 167.52	2716	15.53	2863	73.89	1365		
2719	西部证券股份有限公司北京学院南路证券营业部	4 256.52	4 212.36	2699	34.23	2000	9.92	2953		
2720	东兴证券股份有限公司惠安建设南路证券营业部	4 255.32	4 158.09	2720	36.14	1930	61.08	1534		
2721	广发证券股份有限公司武汉鹦鹉大道证券营业部	4 253.41	4 083.55	2746	23.80	2406	146.06	855		
2722	首创证券有限责任公司哈尔滨西大直街证券营业部	4 250.60	4 197.75	2705	27.22	2265	25.63	2262		
2723	西部证券股份有限公司西安未央路第二证券营业部	4 250.42	4 236.06	2692	13.84	2966	0.53	4113		
2724	华泰证券股份有限公司南通通州人民路证券营业部	4 248.92	4 070.61	2752	142.52	655	35.79	1985		
2725	江海证券有限公司哈尔滨赣水路证券营业部	4 247.42	4 231.59	2695	11.30	3160	4.53	3362		
2726	齐鲁证券有限公司枣庄泰山路证券营业部	4 242.49	4 201.44	2702	30.23	2149	10.82	2903		

(二)二○一一年证券营业部交易排名(续)

MEMBER BRANCH RANKING BY TRADING VALUE, 2011 (Continued)

百万元人民币, RMB Mil.

名次 Rank	营业部名称 Member Branches	总交易金额 Total Value	股票 Stocks 交易金额 Value	股票 Stocks 名次 Rank	基金 Funds 交易金额 Value	基金 Funds 名次 Rank	债券 Bonds 交易金额 Value	债券 Bonds 名次 Rank	权证 Warrants 交易金额 Value	权证 Warrants 名次 Rank
2727	东莞证券有限责任公司东莞清溪证券营业部	4 241.48	4 178.82	2713	34.65	1979	28.01	2193		
2728	新时代证券有限责任公司郑州商务内环路证券营业部	4 235.61	4 232.56	2694	1.75	4263	1.30	3883		
2729	华泰证券股份有限公司南京六合板门口证券营业部	4 232.60	4 205.51	2701	12.56	3071	14.53	2698		
2730	申银万国证券股份有限公司上海朱泾镇证券营业部	4 231.26	4 120.36	2733	58.26	1420	52.64	1654		
2731	渤海证券股份有限公司天津芥园道证券营业部	4 223.13	4 200.15	2704	21.32	2541	1.66	3803		
2732	中国中投证券有限责任公司成都新都桂湖东路证券营业部	4 219.97	4 200.55	2703	12.61	3065	6.82	3146		
2733	齐鲁证券有限公司日照昭阳路证券营业部	4 219.47	4 138.60	2726	26.93	2278	53.94	1642		
2734	国元证券股份有限公司宣城状元北路证券营业部	4 219.26	4 194.73	2707	4.54	3841	19.99	2451		
2735	国盛证券有限责任公司上饶赣东北大道证券营业部	4 217.12	4 155.91	2721	9.01	3338	52.20	1662		
2736	首创证券有限责任公司上海水城路证券营业部	4 215.49	3 965.85	2784	6.56	3575	243.08	543		
2737	安信证券股份有限公司内江西林大道证券营业部	4 211.10	4 169.83	2714	22.45	2478	18.82	2495		
2738	海通证券股份有限公司兰州安宁西路证券营业部	4 208.23	4 189.78	2709	16.45	2804	2.00	3733		
2739	齐鲁证券有限公司石家庄中华南大街证券营业部	4 207.93	3 236.19	3087	964.67	66	7.06	3131		
2740	西部证券股份有限公司西安康乐路证券营业部	4 205.36	4 192.73	2708	10.89	3188	1.74	3783		
2741	浙商证券有限责任公司湖州益民路证券营业部	4 203.23	4 180.66	2712	4.13	3898	18.45	2510		
2742	华西证券有限责任公司什邡东顺城街证券营业部	4 198.98	4 195.60	2706	2.97	4048	0.41	4167		
2743	首创证券有限责任公司成都高升桥东路证券营业部	4 198.87	4 167.40	2717	8.68	3370	22.79	2350		
2744	中国银河证券股份有限公司武汉积玉桥证券营业部	4 198.58	4 128.00	2731	23.68	2411	46.90	1761		
2745	齐鲁证券有限公司莱芜府前大街证券营业部	4 190.40	4 134.81	2728	35.05	1969	20.55	2426		
2746	华泰证券股份有限公司青岛宁夏路证券营业部	4 187.58	3 827.09	2852	59.71	1393	300.78	438		
2747	宏源证券股份有限公司喀什克孜都维路证券营业部	4 183.89	4 109.00	2737	22.25	2489	52.64	1656		
2748	国元证券股份有限公司巢湖健康中路证券营业部	4 183.39	4 038.68	2761	136.01	692	8.70	3025		
2749	新时代证券有限责任公司青岛福州南路证券营业部	4 182.18	4 152.80	2722	7.54	3480	21.84	2381		
2750	中航证券有限公司丰城东方红大街证券营业部	4 180.57	4 169.00	2715	7.25	3498	4.33	3377		
2751	东吴证券股份有限公司泰州海陵南路证券营业部	4 177.16	4 160.37	2718	9.49	3304	7.30	3113		
2752	国联证券股份有限公司无锡新区长江北路证券营业部	4 177.16	4 045.93	2759	6.64	3565	124.58	953		
2753	国泰君安证券股份有限公司兰州酒泉路证券营业部	4 176.02	4 136.62	2727	13.76	2978	25.63	2261		
2754	华安证券有限责任公司北京东三环中路证券营业部	4 166.35	4 132.84	2730	24.99	2362	8.53	3036		
2755	湘财证券有限责任公司天津果园东路证券营业部	4 165.72	4 160.23	2719	5.28	3741	0.21	4274		
2756	齐鲁证券有限公司章丘山泉路证券营业部	4 154.67	4 148.35	2723	6.30	3605	0.02	4521		
2757	中国中投证券有限责任公司宿迁黄河南路证券营业部	4 149.94	4 133.45	2729	14.29	2940	2.20	3690		
2758	长江证券股份有限公司江门东华二路证券营业部	4 148.02	4 058.20	2757	47.76	1652	42.06	1851		
2759	方正证券股份有限公司西安南大街证券营业部	4 146.95	4 115.71	2736	12.79	3055	18.45	2509		
2760	东北证券股份有限公司白山浑江大街证券营业部	4 146.95	4 123.29	2732	5.24	3746	18.42	2512		
2761	华融证券股份有限公司深圳金田路证券营业部	4 146.04	3 995.50	2774	133.88	702	16.67	2592		
2762	广发证券股份有限公司南通青年中路证券营业部	4 143.94	3 878.97	2832	69.98	1253	194.99	672		
2763	财达证券有限责任公司唐山翔云道证券营业部	4 142.18	4 108.23	2738	18.12	2710	15.83	2625		
2764	江海证券有限公司大连五四路证券营业部	4 141.62	4 089.45	2743	27.62	2255	24.55	2295		
2765	东北证券股份有限公司深圳百花四路证券营业部	4 140.83	4 119.34	2734	1.86	4240	19.63	2459		
2766	大通证券股份有限公司上海幸福路证券营业部	4 136.84	3 804.07	2859	14.42	2931	318.35	406		
2767	光大证券股份有限公司余姚阳明西路证券营业部	4 134.66	4 085.76	2744	44.85	1714	4.04	3419		
2768	齐鲁证券有限公司淄博松龄东路证券营业部	4 133.57	4 074.66	2750	57.68	1437	1.23	3895		
2769	山西证券股份有限公司太原解放北路证券营业部	4 128.23	4 106.28	2740	4.90	3789	17.05	2577		
2770	江海证券有限公司大庆龙凤大街证券营业部	4 126.00	4 038.34	2762	26.01	2322	61.64	1525		
2771	中国民族证券有限责任公司通化新华大街证券营业部	4 122.56	4 107.51	2739	14.20	2947	0.84	4002		
2772	信达证券股份有限公司佛山季华七路证券营业部	4 120.48	4 081.94	2747	12.64	3062	25.90	2253		
2773	中信建投证券股份有限公司重庆南坪西路证券营业部	4 117.51	4 085.24	2745	10.95	3181	21.32	2400		
2774	金元证券股份有限公司南京广州路证券营业部	4 113.52	4 054.29	2758	18.78	2672	40.46	1882		
2775	中原证券股份有限公司安阳文峰大道证券营业部	4 112.73	4 081.77	2748	15.47	2866	15.49	2636		
2776	申银万国证券股份有限公司成都崇州市蜀州北路证券营业部	4 105.27	3 241.37	3084	390.79	220	473.12	253		
2777	华安证券有限责任公司宣城鳌峰西路证券营业部	4 103.91	4 093.80	2742	6.97	3527	3.14	3534		
2778	华安证券有限责任公司合肥长江中路证券营业部	4 101.52	3 959.15	2791	115.26	796	27.12	2221		
2779	广发证券股份有限公司黄石颐阳路证券营业部	4 097.17	3 558.96	2958	16.20	2815	522.00	207		
2780	华西证券有限责任公司郫县东大街证券营业部	4 095.91	4 080.69	2749	8.28	3411	6.94	3137		
2781	安信证券股份有限公司沈阳北京街证券营业部	4 094.92	4 065.12	2754	15.54	2862	14.26	2708		
2782	宏源证券股份有限公司哈密天山北路证券营业部	4 092.58	4 071.29	2751	20.97	2555	0.33	4207		
2783	海通证券股份有限公司牡丹江平安街证券营业部	4 087.95	4 068.09	2753	17.81	2728	2.05	3719		
2784	华鑫证券有限责任公司上海金山证券营业部	4 085.04	4 042.22	2760	22.26	2488	20.57	2425		

(二)二○一一年证券营业部交易排名(续)

MEMBER BRANCH RANKING BY TRADING VALUE, 2011 (Continued)

百万元人民币, RMB Mil.

名次 Rank	营业部名称 Member Branches	总交易金额 Total Value	股票 Stocks 交易金额 Value	股票 Stocks 名次 Rank	基金 Funds 交易金额 Value	基金 Funds 名次 Rank	债券 Bonds 交易金额 Value	债券 Bonds 名次 Rank	权证 Warrants 交易金额 Value	权证 Warrants 名次 Rank
2785	财达证券有限责任公司邯郸人民路证券营业部	4 082.03	4 059.76	2756	20.04	2603	2.23	3688		
2786	江海证券有限公司哈尔滨珠江路证券营业部	4 080.33	3 985.71	2776	18.72	2675	75.90	1346		
2787	中国银河证券股份有限公司北京建国路证券营业部	4 078.07	3 915.24	2813	40.67	1803	122.17	966		
2788	兴业证券股份有限公司合肥肥西路证券营业部	4 073.26	3 980.52	2779	7.62	3468	85.12	1248		
2789	世纪证券有限责任公司南京中山南路证券营业部	4 071.19	3 583.66	2947	253.92	360	233.61	569		
2790	兴业证券股份有限公司莆田涵华西路证券营业部	4 070.01	4 062.89	2755	6.37	3601	0.75	4038		
2791	上海证券有限责任公司西藏路证券营业部	4 061.37	3 694.70	2892	23.22	2430	343.45	372		
2792	天风证券有限责任公司南京建邺路证券营业部	4 059.78	4 025.79	2766	5.74	3681	28.25	2187		
2793	大通证券股份有限公司上海黄陂南路证券营业部	4 057.30	3 836.00	2846	20.52	2575	200.77	650		
2794	英大证券有限责任公司天津新开路证券营业部	4 052.61	4 016.44	2769	10.08	3248	26.08	2248		
2795	中天证券有限责任公司上海志丹路证券营业部	4 051.26	3 533.90	2973	5.98	3641	511.38	219		
2796	华安证券有限责任公司铜陵淮河路证券营业部	4 050.51	4 029.26	2765	6.47	3585	14.79	2677		
2797	中信建投证券股份有限公司兴化建设路证券营业部	4 049.51	4 031.72	2763	10.48	3218	7.31	3109		
2798	国信证券股份有限公司广州天河北路证券营业部	4 048.20	2 576.22	3381	1 423.11	54	48.87	1714		
2799	渤海证券股份有限公司天津泉旺路证券营业部	4 045.54	3 948.64	2798	96.34	944	0.55	4102		
2800	恒泰证券股份有限公司呼和浩特中山西路证券营业部	4 042.01	4 014.52	2770	25.44	2347	2.06	3716		
2801	方正证券股份有限公司株洲新华路证券营业部	4 040.56	4 031.43	2764	8.57	3384	0.56	4101		
2802	齐鲁证券有限公司文登香山路证券营业部	4 038.86	4 016.90	2768	8.07	3428	13.89	2728		
2803	民生证券有限责任公司济南文化西路证券营业部	4 033.76	3 939.87	2800	67.78	1275	26.11	2244		
2804	和兴证券经纪有限责任公司江油金轮干道证券营业部	4 033.35	3 951.86	2796	5.07	3769	76.42	1338		
2805	上海证券有限责任公司嘉兴中山西路证券营业部	4 031.24	3 956.05	2793	74.00	1186	1.19	3903		
2806	太平洋证券股份有限公司昆明白塔路证券营业部	4 030.98	4 003.27	2771	25.70	2336	2.02	3728		
2807	海通证券股份有限公司青岛杭州路证券营业部	4 026.94	4 002.12	2772	24.21	2396	0.61	4082		
2808	新时代证券有限责任公司嘉兴吉杨路证券营业部	4 024.68	3 975.04	2780	7.37	3488	42.27	1841		
2809	华泰证券股份有限公司扬州宝应叶挺东路证券营业部	4 024.48	3 965.02	2785	23.02	2444	36.44	1963		
2810	大通证券股份有限公司大连黑石礁街证券营业部	4 019.97	3 991.12	2775	5.87	3660	22.98	2343		
2811	首创证券有限责任公司北京和平街证券营业部	4 018.99	3 959.37	2790	13.20	3025	46.42	1775		
2812	恒泰长财证券有限责任公司长春北京大街证券营业部	4 018.77	3 960.97	2789	56.91	1446	0.89	3990		
2813	华融证券股份有限公司天津鞍山西道证券营业部	4 016.73	3 981.74	2778	20.42	2577	14.57	2696		
2814	湘财证券有限责任公司北京朝阳路证券营业部	4 016.25	3 963.51	2786	41.88	1779	10.86	2898		
2815	江海证券有限公司哈尔滨花园街证券营业部	4 015.22	3 911.48	2815	40.06	1812	63.67	1494		
2816	中航证券有限公司重庆珊瑚路证券营业部	4 013.67	3 854.19	2841	37.01	1906	122.47	964		
2817	东海证券有限责任公司泉州田安路证券营业部	4 007.98	3 953.55	2794	51.20	1564	3.23	3521		
2818	中国银河证券股份有限公司呼和浩特新华东街证券营业部	4 001.88	3 625.61	2926	340.76	259	35.51	1991		
2819	方正证券股份有限公司杭州杭海路证券营业部	4 000.41	3 982.16	2777	14.62	2920	3.64	3471		
2820	财富证券有限责任公司上海仙霞路证券营业部	3 999.81	3 905.37	2817	26.31	2306	68.13	1444		
2821	方正证券股份有限公司湘潭建设路证券营业部	3 995.63	3 970.96	2781	17.55	2742	7.11	3125		
2822	兴业证券股份有限公司厦门杏林北路证券营业部	3 991.31	3 854.26	2840	22.97	2447	114.07	1015		
2823	华创证券有限责任公司上海大连路证券营业部	3 989.26	3 755.38	2873	29.08	2196	204.80	635		
2824	齐鲁证券有限公司新泰府前街证券营业部	3 988.84	3 967.07	2783	14.28	2942	7.49	3102		
2825	财达证券有限责任公司唐山车站路证券营业部	3 984.39	3 968.59	2782	8.47	3394	7.34	3108		
2826	国泰君安证券股份有限公司个旧金湖西路证券营业部	3 982.68	3 961.57	2788	17.32	2756	3.79	3454		
2827	广发证券股份有限公司沈阳建设东路证券营业部	3 980.90	3 895.98	2826	11.03	3174	73.89	1366		
2828	方正证券股份有限公司贵阳中华中路证券营业部	3 978.52	3 961.88	2787	11.97	3104	4.67	3347		
2829	海通证券股份有限公司长春大经路证券营业部	3 973.74	3 933.68	2801	19.76	2624	20.30	2436		
2830	中国银河证券股份有限公司大连人民路证券营业部	3 972.26	3 926.80	2804	32.54	2062	12.92	2780		
2831	华安证券有限责任公司广州东湖西路证券营业部	3 971.52	3 925.88	2806	27.73	2250	17.90	2531		
2832	财通证券有限责任公司绍兴县柯桥湖西路证券营业部	3 968.76	3 624.56	2928	16.14	2822	328.06	392		
2833	财达证券有限责任公司沧州任丘会战道证券营业部	3 964.77	3 930.37	2802	28.45	2225	5.95	3222		
2834	申银万国证券股份有限公司兰州东岗西路证券营业部	3 961.56	3 875.29	2833	15.96	2836	70.31	1411		
2835	华安证券有限责任公司合肥花园街证券营业部	3 959.02	3 899.35	2821	34.22	2001	25.46	2265		
2836	齐鲁证券有限公司重庆西郊路证券营业部	3 957.68	3 834.96	2848	4.02	3910	118.69	991		
2837	南京证券有限责任公司重庆较场口证券营业部	3 954.97	3 950.82	2797	2.27	4170	1.87	3754		
2838	齐鲁证券有限公司深圳深南大道证券营业部	3 953.85	3 926.61	2805	2.26	4175	24.98	2279		
2839	安信证券股份有限公司广州花都凤凰北路证券营业部	3 950.75	3 919.15	2810	13.70	2987	17.90	2532		
2840	华鑫证券有限责任公司西安阎良红安路证券营业部	3 950.38	3 916.41	2812	8.17	3423	25.80	2256		
2841	国泰君安证券股份有限公司济源济水大街证券营业部	3 949.91	3 940.84	2799	8.52	3388	0.55	4104		
2842	信达证券股份有限公司本溪市府南街证券营业部	3 949.85	3 930.21	2803	18.90	2665	0.73	4042		

(二)二○一一年证券营业部交易排名(续)

MEMBER BRANCH RANKING BY TRADING VALUE, 2011 (Continued)

百万元人民币, RMB Mil.

名次 Rank	营业部名称 Member Branches	总交易金额 Total Value	股票 Stocks 交易金额 Value	股票 Stocks 名次 Rank	基金 Funds 交易金额 Value	基金 Funds 名次 Rank	债券 Bonds 交易金额 Value	债券 Bonds 名次 Rank	权证 Warrants 交易金额 Value	权证 Warrants 名次 Rank
2843	中信证券股份有限公司北京南三环东路证券营业部	3 945.16	3 903.13	2819	16.84	2784	25.19	2275		
2844	国联证券股份有限公司常州通江大道证券营业部	3 944.31	3 924.29	2808	18.68	2678	1.34	3868		
2845	方正证券股份有限公司衡阳船山路证券营业部	3 941.10	3 880.78	2830	18.81	2670	41.51	1859		
2846	华泰证券股份有限公司西安雁塔路证券营业部	3 939.85	3 597.41	2937	50.31	1582	292.14	451		
2847	光大证券股份有限公司珠海海滨南路证券营业部	3 935.05	3 535.30	2972	347.16	255	52.59	1657		
2848	华泰证券股份有限公司溧阳南大街证券营业部	3 934.36	3 885.78	2829	29.40	2179	19.17	2478		
2849	湘财证券有限责任公司衡阳先锋路证券营业部	3 933.90	3 907.80	2816	14.80	2907	11.30	2879		
2850	齐鲁证券有限公司蓬莱钟楼北路证券营业部	3 932.25	3 920.38	2809	11.39	3149	0.48	4135		
2851	首创证券有限责任公司上海斜土路证券营业部	3 932.06	3 291.76	3066	39.03	1846	601.26	154		
2852	大通证券股份有限公司天津解放南路证券营业部	3 928.35	3 902.68	2820	14.79	2909	10.89	2896		
2853	光大证券股份有限公司惠州平山证券营业部	3 926.24	3 903.42	2818	19.78	2622	3.05	3548		
2854	方正证券股份有限公司新昌鼓山中路证券营业部	3 924.37	3 896.62	2824	19.89	2612	7.86	3071		
2855	财达证券有限责任公司天津江都路证券营业部	3 920.11	3 911.66	2814	6.41	3594	2.04	3721		
2856	新时代证券有限责任公司天津营口道证券营业部	3 916.91	3 856.38	2838	26.13	2313	34.40	2033		
2857	东莞证券有限责任公司东莞鸿福路第一国际证券营业部	3 912.75	3 898.97	2822	9.96	3258	3.83	3446		
2858	中国中投证券有限责任公司西宁胜利路证券营业部	3 909.39	3 898.19	2823	7.53	3481	3.67	3469		
2859	世纪证券有限责任公司赣州金钻广场证券营业部	3 908.09	3 849.65	2842	27.89	2247	30.55	2130		
2860	上海证券有限责任公司虹梅路证券营业部	3 906.26	3 861.67	2836	14.21	2946	30.37	2133		
2861	华泰证券股份有限公司恩施施州大道证券营业部	3 905.93	3 855.67	2839	4.70	3813	45.55	1788		
2862	国元证券股份有限公司安庆人民路证券营业部	3 900.06	3 880.44	2831	17.16	2768	2.47	3644		
2863	中信万通证券有限责任公司郑州商务内环路证券营业部	3 899.92	3 893.77	2827	5.10	3765	1.04	3950		
2864	华融证券股份有限公司广州林和西路证券营业部	3 899.83	3 842.64	2845	48.17	1645	9.02	3013		
2865	南京证券有限责任公司石嘴山大武口证券营业部	3 898.93	3 896.28	2825	2.09	4191	0.56	4097		
2866	新时代证券有限责任公司北京南礼士路证券营业部	3 897.33	3 868.71	2834	24.91	2369	3.72	3463		
2867	中天证券有限责任公司上海临青路证券营业部	3 882.52	3 073.86	3156	9.60	3292	799.06	93		
2868	大通证券股份有限公司新余仙来中大道证券营业部	3 879.83	3 858.29	2837	17.81	2729	3.73	3459		
2869	安信证券股份有限公司汕尾海丰证券营业部	3 875.61	3 762.61	2870	55.19	1485	57.81	1585		
2870	金元证券股份有限公司天津大沽南路证券营业部	3 868.89	3 811.90	2857	13.72	2986	43.28	1825		
2871	国元证券股份有限公司滁州琅琊东路证券营业部	3 864.02	3 824.32	2854	34.82	1975	4.88	3323		
2872	申银万国证券股份有限公司嘉善亭桥南路证券营业部	3 863.74	3 832.07	2849	8.51	3390	23.16	2335		
2873	世纪证券有限责任公司广州天河路证券营业部	3 859.62	3 783.38	2862	58.31	1419	17.92	2530		
2874	兴业证券股份有限公司厦门嘉禾路证券营业部	3 859.57	3 848.20	2843	9.84	3266	1.53	3828		
2875	南京证券有限责任公司南通姚港路证券营业部	3 853.67	3 830.11	2851	9.73	3280	13.83	2730		
2876	航天证券有限责任公司上海曹杨路证券营业部	3 853.65	3 630.20	2922	9.18	3324	214.27	609		
2877	万联证券有限责任公司荆门长宁大道证券营业部	3 851.85	3 807.22	2858	22.96	2448	21.67	2383		
2878	中国民族证券有限责任公司成都沙湾路证券营业部	3 847.13	3 831.50	2850	7.66	3465	7.97	3065		
2879	华安证券有限责任公司深圳深南西路证券营业部	3 845.35	3 842.79	2844	2.52	4129	0.05	4441		
2880	广发证券股份有限公司昆明人民西路证券营业部	3 840.97	3 717.99	2882	29.41	2178	93.57	1177		
2881	德邦证券有限责任公司沈阳三好街证券营业部	3 840.78	3 825.38	2853	13.64	2992	1.76	3780		
2882	中国民族证券有限责任公司鞍山湖南街证券营业部	3 838.07	3 818.88	2856	5.49	3704	13.69	2740		
2883	中国银河证券股份有限公司天津新城西路证券营业部	3 836.00	3 820.17	2855	4.26	3881	11.57	2863		
2884	江海证券有限公司齐齐哈尔站前大街证券营业部	3 831.96	3 778.50	2863	11.30	3161	42.16	1846		
2885	爱建证券有限责任公司宁波兴宁路证券营业部	3 829.59	3 714.26	2884	3.54	3974	111.79	1031		
2886	广发证券股份有限公司随州舜井大道证券营业部	3 822.66	3 658.80	2909	13.28	3018	150.58	832		
2887	中天证券有限责任公司葫芦岛泰康路证券营业部	3 814.00	3 797.01	2860	7.90	3450	9.10	3009		
2888	国泰君安证券股份有限公司天津新开路证券营业部	3 812.49	3 687.18	2896	53.38	1524	71.93	1393		
2889	浙商证券有限责任公司临安钱王商务大厦证券营业部	3 811.33	3 774.37	2865	36.83	1912	0.14	4342		
2890	上海证券有限责任公司台州解放南路证券营业部	3 810.04	3 763.22	2869	31.02	2116	15.80	2626		
2891	大通证券股份有限公司广州天河路证券营业部	3 806.75	3 586.72	2944	219.62	417	0.42	4166		
2892	华泰证券股份有限公司天津东马路证券营业部	3 804.95	3 584.36	2946	39.28	1838	181.32	715		
2893	华泰证券股份有限公司天津福山路证券营业部	3 800.58	3 785.83	2861	12.00	3101	2.75	3600		
2894	方正证券股份有限公司长沙桐梓坡路证券营业部	3 800.36	3 756.81	2872	17.30	2758	26.24	2240		
2895	齐鲁证券有限公司芜湖镜湖路证券营业部	3 795.96	3 776.02	2864	7.24	3500	12.71	2788		
2896	安信证券股份有限公司天津南开三马路证券营业部	3 791.22	3 768.83	2866	6.41	3595	15.98	2620		
2897	天源证券经纪有限公司本溪东明路证券营业部	3 789.52	3 766.66	2867	21.45	2532	1.40	3857		
2898	华宝证券有限责任公司福州八一七北路证券营业部	3 789.22	3 223.88	3094	523.16	151	42.18	1844		
2899	齐鲁证券有限公司济南民生大街证券营业部	3 785.74	3 754.07	2874	22.52	2475	9.15	3003		
2900	中国银河证券股份有限公司北京学清路证券营业部	3 780.34	3 592.06	2939	67.33	1286	120.95	977		

(二)二○一一年证券营业部交易排名(续)

MEMBER BRANCH RANKING BY TRADING VALUE, 2011 (Continued)

百万元人民币, RMB Mil.

名次 Rank	营业部名称 Member Branches	总交易金额 Total Value	股票 Stocks 交易金额 Value	股票 Stocks 名次 Rank	基金 Funds 交易金额 Value	基金 Funds 名次 Rank	债券 Bonds 交易金额 Value	债券 Bonds 名次 Rank	权证 Warrants 交易金额 Value	权证 Warrants 名次 Rank
2901	申银万国证券股份有限公司哈尔滨黄河路证券营业部	3 775.52	3 553.91	2959	215.86	428	5.75	3241		
2902	兴业证券股份有限公司云霄云平路证券营业部	3 774.82	3 741.23	2878	30.44	2142	3.15	3531		
2903	中国银河证券股份有限公司龙泉新华街证券营业部	3 771.68	3 759.74	2871	6.09	3629	5.84	3233		
2904	华融证券股份有限公司成都青龙街证券营业部	3 767.06	3 764.82	2868	2.23	4177	0.01	4569		
2905	国联证券股份有限公司广州江燕路证券营业部	3 764.85	3 577.50	2950	117.88	777	69.48	1427		
2906	海通证券股份有限公司哈尔滨果戈里大街证券营业部	3 762.37	3 735.09	2879	13.82	2969	13.46	2755		
2907	上海证券有限责任公司德都路证券营业部	3 761.10	3 674.59	2901	4.16	3895	82.36	1279		
2908	中国民族证券有限责任公司沈阳沈洲路证券营业部	3 760.29	3 646.58	2913	67.52	1281	46.19	1778		
2909	华安证券有限责任公司池州东湖南路证券营业部	3 758.26	3 750.59	2875	4.36	3861	3.31	3511		
2910	山西证券股份有限公司临汾北洪家楼证券营业部	3 757.07	3 743.85	2877	7.56	3476	5.66	3249		
2911	金元证券股份有限公司乌鲁木齐黄河路证券营业部	3 755.67	3 743.89	2876	8.93	3348	2.85	3582		
2912	山西证券股份有限公司朔州开发路证券营业部	3 745.37	3 620.98	2930	5.17	3752	119.23	988		
2913	中信建投证券股份有限公司重庆临江支路证券营业部	3 743.55	3 698.20	2890	13.42	3008	31.93	2092		
2914	华泰证券股份有限公司南京江宁金箔路证券营业部	3 742.53	3 698.40	2889	41.60	1786	2.52	3639		
2915	华龙证券有限责任公司兰州农民巷证券营业部	3 739.16	3 718.89	2881	7.61	3472	12.66	2794		
2916	华融证券股份有限公司上海华山路证券营业部	3 737.10	3 252.72	3080	2.61	4115	481.78	248		
2917	齐鲁证券有限公司武汉徐东大街证券营业部	3 735.34	3 461.09	2996	100.12	909	174.14	739		
2918	新时代证券有限责任公司郑州红专路证券营业部	3 734.84	3 729.93	2880	4.00	3913	0.90	3987		
2919	华龙证券有限责任公司平凉西大街证券营业部	3 731.79	3 682.31	2898	4.37	3860	45.11	1796		
2920	上海证券有限责任公司崇明证券营业部	3 731.64	3 715.16	2883	3.04	4033	13.45	2756		
2921	中银国际证券有限责任公司上海畹町路证券营业部	3 728.56	3 615.30	2932	33.29	2027	79.96	1305		
2922	海通证券股份有限公司上海南桥证券营业部	3 728.18	3 713.13	2885	10.05	3250	5.00	3310		
2923	海通证券股份有限公司七台河大同街证券营业部	3 727.14	3 711.85	2886	13.02	3037	2.27	3677		
2924	华泰证券股份有限公司营口市府路证券营业部	3 719.63	3 525.15	2978	20.26	2586	174.21	737		
2925	海通证券股份有限公司绥化中直南路证券营业部	3 719.50	3 689.37	2894	26.09	2315	4.04	3418		
2926	国元证券股份有限公司天津河北路证券营业部	3 717.87	3 711.75	2887	5.28	3740	0.84	4004		
2927	中国银河证券股份有限公司沈阳北站路证券营业部	3 712.32	3 589.20	2942	28.05	2239	95.06	1161		
2928	西南证券股份有限公司重庆长寿证券营业部	3 711.03	3 702.85	2888	6.56	3574	1.62	3805		
2929	金元证券股份有限公司深圳上步南路证券营业部	3 706.49	3 696.22	2891	5.95	3645	4.32	3378		
2930	财达证券有限责任公司石家庄自强路证券营业部	3 699.28	3 689.16	2895	9.59	3294	0.53	4116		
2931	中国中投证券有限责任公司长春人民大街证券营业部	3 697.18	3 675.46	2899	7.75	3462	13.97	2723		
2932	齐鲁证券有限公司德州东方红路证券营业部	3 694.11	3 656.55	2910	30.53	2137	7.03	3133		
2933	上海证券有限责任公司重庆南城大道证券营业部	3 694.06	3 683.64	2897	4.92	3787	5.50	3268		
2934	齐鲁证券有限公司泉州田安路证券营业部	3 693.09	3 177.35	3107	17.96	2717	497.78	232		
2935	财富证券有限责任公司吉首人民北路证券营业部	3 692.54	3 689.46	2893	2.44	4146	0.64	4074		
2936	开源证券有限责任公司西安纺织城正街证券营业部	3 692.05	3 675.17	2900	6.41	3593	10.47	2922		
2937	方正证券股份有限公司邵阳邵东红岭路证券营业部	3 691.81	3 672.97	2902	18.44	2691	0.40	4170		
2938	银泰证券有限责任公司沈阳十一纬路证券营业部	3 691.57	3 660.91	2908	25.36	2350	5.30	3288		
2939	渤海证券股份有限公司郑州东明路证券营业部	3 690.73	3 670.08	2904	12.08	3099	8.56	3033		
2940	中国民族证券有限责任公司沈阳中华路证券营业部	3 688.89	3 666.81	2906	21.72	2522	0.36	4189		
2941	华鑫证券有限责任公司西安群贤路证券营业部	3 687.76	3 646.35	2914	11.81	3114	29.60	2153		
2942	德邦证券有限责任公司丹东锦山大街证券营业部	3 684.99	3 625.46	2927	40.74	1800	18.78	2496		
2943	中航证券有限公司九江浔阳路证券营业部	3 683.81	3 650.60	2912	32.25	2072	0.96	3974		
2944	中国银河证券股份有限公司长春西民主大街证券营业部	3 683.67	3 602.64	2934	45.54	1698	35.50	1992		
2945	新时代证券有限责任公司深圳深南东路证券营业部	3 683.08	3 654.79	2911	5.06	3771	23.23	2333		
2946	齐鲁证券有限公司诸城繁荣东路证券营业部	3 682.98	3 667.17	2905	9.54	3300	6.27	3198		
2947	方正证券股份有限公司温州机场大道证券营业部	3 681.19	3 671.29	2903	9.89	3259				
2948	信达证券股份有限公司大连中山路证券营业部	3 678.02	3 626.19	2925	38.49	1858	13.34	2759		
2949	金元证券股份有限公司苏州养育巷证券营业部	3 672.30	3 460.51	2997	66.43	1299	145.36	858		
2950	大通证券股份有限公司深圳深南中路证券营业部	3 671.65	3 621.34	2929	13.64	2993	36.68	1961		
2951	中国民族证券有限责任公司长沙车站北路证券营业部	3 668.98	3 664.85	2907	2.52	4127	1.61	3807		
2952	华泰证券股份有限公司牡丹江东平安街证券营业部	3 668.74	3 644.26	2915	21.17	2548	3.31	3510		
2953	华鑫证券有限责任公司西安红光街证券营业部	3 662.73	3 627.21	2924	13.97	2959	21.54	2389		
2954	安信证券股份有限公司茂名信宜证券营业部	3 661.63	3 644.22	2916	15.38	2874	2.03	3723		
2955	中国银河证券股份有限公司长兴解放中路证券营业部	3 659.57	3 616.65	2931	42.36	1767	0.56	4098		
2956	宏源证券股份有限公司重庆华一路证券营业部	3 655.83	3 642.68	2917	10.15	3241	3.00	3559		
2957	德邦证券有限责任公司沈阳兴顺街证券营业部	3 652.51	3 581.03	2948	8.31	3404	63.17	1502		
2958	中信建投证券股份有限公司重庆合川柏树街证券营业部	3 646.34	3 538.01	2971	17.25	2761	91.08	1200		

(二)二○一一年证券营业部交易排名(续)

MEMBER BRANCH RANKING BY TRADING VALUE, 2011 (Continued)

百万元人民币, RMB Mil.

名次 Rank	营业部名称 Member Branches	总交易金额 Total Value	股票 Stocks 交易金额 Value	股票 Stocks 名次 Rank	基金 Funds 交易金额 Value	基金 Funds 名次 Rank	债券 Bonds 交易金额 Value	债券 Bonds 名次 Rank	权证 Warrants 交易金额 Value	权证 Warrants 名次 Rank
2959	华福证券有限责任公司福鼎河乾路证券营业部	3 643.71	3 640.31	2919	1.93	4227	1.47	3844		
2960	中国国际金融有限公司杭州教工路证券营业部	3 642.38	3 628.57	2923	10.99	3177	2.81	3589		
2961	华融证券股份有限公司阿克苏东大街证券营业部	3 641.26	3 631.43	2921	9.81	3270	0.02	4502		
2962	中国中投证券有限责任公司佛山顺德勒流证券营业部	3 640.97	3 542.99	2966	28.73	2211	69.26	1431		
2963	厦门证券有限公司厦门莲前东路证券营业部	3 639.52	3 551.68	2960	27.52	2257	60.33	1545		
2964	华安证券有限责任公司宁国津河东路证券营业部	3 639.47	3 636.42	2920	1.94	4224	1.11	3926		
2965	安信证券股份有限公司深圳滨海大道证券营业部	3 635.47	3 560.54	2957	25.42	2348	49.51	1706		
2966	世纪证券有限责任公司昆明青年路证券营业部	3 630.55	3 607.62	2933	7.91	3449	15.02	2665		
2967	华泰证券股份有限公司大连中山广场证券营业部	3 627.20	3 564.71	2955	27.22	2266	35.27	2002		
2968	华融证券股份有限公司衡阳东风南路证券营业部	3 614.85	3 591.21	2940	22.40	2480	1.24	3894		
2969	万联证券有限责任公司广州番禺清河东路证券营业部	3 611.68	3 468.93	2994	18.01	2713	124.74	951		
2970	中航证券有限公司南昌红谷中大道证券营业部	3 610.69	3 539.79	2970	64.86	1321	6.04	3212		
2971	众成证券经纪有限公司上海中山西路证券营业部	3 609.28	3 130.35	3131	7.02	3519	471.91	254		
2972	华西证券股份有限公司自贡丹桂街证券营业部	3 608.92	3 574.40	2952	22.82	2457	11.70	2855		
2973	海通证券股份有限公司齐齐哈尔卜奎大街证券营业部	3 608.67	3 598.71	2935	7.30	3491	2.66	3615		
2974	国盛证券有限责任公司上海南丹东路证券营业部	3 608.17	3 477.27	2990	32.80	2044	98.09	1138		
2975	国泰君安证券股份有限公司北京怀柔府前街证券营业部	3 607.22	3 577.57	2949	12.98	3039	16.68	2591		
2976	华龙证券有限责任公司兰州酒泉路证券营业部	3 604.48	3 597.77	2936	3.13	4019	3.58	3478		
2977	财达证券有限责任公司邢台西门里证券营业部	3 602.16	3 589.33	2941	9.79	3274	3.03	3551		
2978	东北证券股份有限公司长春同志街证券营业部	3 602.07	3 584.66	2945	9.64	3286	7.77	3083		
2979	新时代证券有限责任公司成都一环路证券营业部	3 601.66	3 587.97	2943	4.67	3822	9.02	3014		
2980	方正证券股份有限公司岳阳巴陵东路证券营业部	3 600.58	3 593.31	2938	6.26	3611	1.01	3960		
2981	广发证券股份有限公司惠州博罗证券营业部	3 597.04	3 521.04	2981	30.85	2123	45.15	1795		
2982	华龙证券有限责任公司酒泉西文化街证券营业部	3 594.28	3 575.06	2951	14.79	2908	4.43	3369		
2983	中信建投证券股份有限公司简阳新民街证券营业部	3 591.15	3 572.13	2954	6.84	3538	12.18	2824		
2984	国泰君安证券股份有限公司兰州福利西路证券营业部	3 586.75	3 573.64	2953	10.78	3193	2.32	3671		
2985	上海证券有限责任公司定西路证券营业部	3 584.20	3 411.26	3015	12.70	3059	160.24	798		
2986	天风证券有限责任公司武汉八一路证券营业部	3 580.06	3 430.81	3008	124.70	742	24.55	2296		
2987	和兴证券经纪有限责任公司成都福兴街证券营业部	3 567.37	3 561.66	2956	4.60	3831	1.11	3928		
2988	浙商证券有限责任公司舟山人民南路证券营业部	3 563.78	3 398.25	3020	10.62	3204	154.90	814		
2989	长江证券股份有限公司天门接官路证券营业部	3 562.99	3 533.65	2974	19.88	2613	9.47	2975		
2990	安信证券股份有限公司梅州丰顺证券营业部	3 562.83	3 522.55	2980	39.68	1826	0.60	4084		
2991	新时代证券有限责任公司三门峡崤山路证券营业部	3 557.41	3 545.12	2962	11.48	3141	0.80	4015		
2992	光大证券股份有限公司海门长江路证券营业部	3 554.92	3 550.84	2961	3.95	3922	0.13	4345		
2993	华融证券股份有限公司常德武陵大道证券营业部	3 554.13	3 540.12	2969	13.78	2973	0.23	4258		
2994	方正证券股份有限公司益阳五一西路证券营业部	3 553.98	3 542.92	2967	8.67	3371	2.39	3660		
2995	海通证券股份有限公司新余分宜府前路证券营业部	3 553.82	3 544.96	2963	4.55	3838	4.31	3380		
2996	国金证券股份有限公司杭州庆春东路证券营业部	3 553.00	3 527.97	2976	9.54	3301	15.49	2637		
2997	光大证券股份有限公司泉州田安路证券营业部	3 552.35	3 325.41	3052	149.06	634	77.87	1320		
2998	安信证券股份有限公司汕尾陆丰证券营业部	3 551.30	3 543.61	2964	2.32	4165	5.37	3282		
2999	宏源证券股份有限公司烟台大马路证券营业部	3 550.64	3 542.99	2965	1.30	4352	6.35	3187		
3000	长江证券股份有限公司新乡人民路证券营业部	3 549.04	3 506.63	2984	15.99	2834	26.41	2233		
3001	江海证券有限公司深圳宝安南路证券营业部	3 545.46	3 527.26	2977	6.69	3560	11.51	2867		
3002	东北证券股份有限公司前郭松江大街证券营业部	3 544.38	3 532.89	2975	6.95	3528	4.53	3360		
3003	海通证券股份有限公司江都龙城路证券营业部	3 543.75	3 515.75	2983	22.23	2492	5.77	3237		
3004	天风证券有限责任公司资阳西门桥街证券营业部	3 541.18	3 522.97	2979	16.89	2781	1.32	3876		
3005	申银万国证券股份有限公司瑞安安盛路证券营业部	3 540.29	3 490.90	2988	49.21	1607	0.18	4312		
3006	中原证券股份有限公司开封大梁路证券营业部	3 540.06	3 518.12	2982	21.86	2510	0.08	4400		
3007	中国银河证券股份有限公司长春东南湖大路证券营业部	3 527.40	3 497.25	2987	25.28	2353	4.88	3324		
3008	中信建投证券股份有限公司厦门杏东路证券营业部	3 521.67	3 257.96	3076	116.54	786	147.16	847		
3009	湘财证券有限责任公司广州大道北证券营业部	3 519.61	3 488.46	2989	18.57	2682	12.58	2798		
3010	和兴证券经纪有限责任公司成都一环路西二段证券营业部	3 518.73	3 473.42	2992	8.06	3429	37.24	1944		
3011	财达证券有限责任公司衡水中心街证券营业部	3 517.40	3 453.51	3000	26.86	2282	37.03	1953		
3012	财达证券有限责任公司承德都统府大街营业部	3 516.61	3 499.37	2986	16.80	2787	0.45	4151		
3013	中国银河证券股份有限公司汕头潮阳证券营业部	3 512.93	3 505.82	2985	6.65	3564	0.46	4146		
3014	东兴证券股份有限公司龙岩九一北路证券营业部	3 501.87	3 415.54	3013	83.31	1076	3.02	3555		
3015	中原证券股份有限公司永城中原路证券营业部	3 497.44	3 472.59	2993	24.81	2374	0.04	4454		
3016	华泰证券股份有限公司济南山大南路证券营业部	3 494.68	3 446.09	3005	34.62	1983	13.97	2724		

(二)二○一一年证券营业部交易排名(续)

MEMBER BRANCH RANKING BY TRADING VALUE, 2011 (Continued)

百万元人民币, RMB Mil.

名次 Rank	营业部名称 Member Branches	总交易金额 Total Value	股票 Stocks 交易金额 Value	股票 Stocks 名次 Rank	基金 Funds 交易金额 Value	基金 Funds 名次 Rank	债券 Bonds 交易金额 Value	债券 Bonds 名次 Rank	权证 Warrants 交易金额 Value	权证 Warrants 名次 Rank
3017	方正证券股份有限公司深圳福永大道证券营业部	3 493.62	3 474.46	2991	7.25	3497	11.92	2840		
3018	广发证券股份有限公司佛山三水广海大道证券营业部	3 487.70	3 337.97	3046	16.95	2778	132.78	911		
3019	广发证券股份有限公司贵阳延安中路证券营业部	3 484.19	3 454.90	2998	12.76	3057	16.53	2596		
3020	申银万国证券股份有限公司长春东朝阳路证券营业部	3 475.60	3 452.48	3001	15.86	2844	7.26	3118		
3021	山西证券股份有限公司宁波惊驾路证券营业部	3 473.24	3 453.67	2999	3.00	4039	16.57	2593		
3022	国元证券股份有限责任公司黄山新安北路证券营业部	3 471.23	3 465.02	2995	2.54	4125	3.68	3468		
3023	中国银河证券股份有限公司银川解放西街证券营业部	3 470.41	3 423.20	3010	12.28	3086	34.93	2011		
3024	和兴证券经纪有限责任公司上海桂平路证券营业部	3 470.29	2 567.10	3384	8.96	3345	894.23	77		
3025	上海证券有限责任公司天山路证券营业部	3 467.84	3 335.05	3048	36.45	1919	96.33	1151		
3026	海通证券股份有限公司牡丹江绥芬河山城路证券营业部	3 467.47	3 447.35	3004	5.95	3646	14.18	2714		
3027	湘财证券有限责任公司怀化人民路证券营业部	3 461.38	3 450.71	3002	4.76	3809	5.91	3225		
3028	中国银河证券股份有限公司中山黄圃证券营业部	3 460.32	3 375.25	3029	62.27	1348	22.80	2349		
3029	上海证券有限责任公司南京胜太路证券营业部	3 457.90	3 434.41	3007	11.34	3158	12.14	2829		
3030	南京证券有限责任公司银川凤凰北街证券营业部	3 457.56	3 450.33	3003	7.23	3502				
3031	东方证券股份有限公司抚顺辽中街证券营业部	3 456.43	3 444.83	3006	10.44	3222	1.15	3914		
3032	大通证券股份有限公司上海南车站证券营业部	3 453.85	3 015.93	3179	17.70	2734	420.22	291		
3033	中国银河证券股份有限公司杭州古墩路证券营业部	3 447.06	3 401.52	3018	23.14	2438	22.40	2361		
3034	红塔证券股份有限公司广州冼村路证券营业部	3 443.31	3 428.47	3009	6.46	3587	8.38	3045		
3035	浙商证券有限责任公司象山靖南大街证券营业部	3 441.47	3 417.76	3011	23.71	2407				
3036	中信万通证券有限责任公司日照北京路证券营业部	3 438.60	3 415.44	3014	13.40	3011	9.76	2959		
3037	上海证券有限责任公司襄阳北路证券营业部	3 438.23	3 203.07	3100	17.37	2753	217.78	602		
3038	齐鲁证券有限公司胶南珠海中路证券营业部	3 433.80	3 356.72	3036	19.12	2657	57.96	1583		
3039	中天证券有限责任公司沈阳十三纬路证券营业部	3 430.79	3 416.14	3012	9.22	3319	5.43	3276		
3040	爱建证券有限责任公司上海兰溪路证券营业部	3 426.91	3 134.60	3126	21.28	2544	271.03	476		
3041	东北证券股份有限公司吉林光华路证券营业部	3 425.09	3 387.08	3024	6.39	3599	31.62	2106		
3042	华西证券有限责任公司眉山湖滨路证券营业部	3 420.61	3 411.10	3016	5.16	3753	4.34	3375		
3043	太平洋证券股份有限公保山保岫东路证券营业部	3 415.27	3 398.36	3019	16.90	2780	0.01	4553		
3044	广发证券股份有限公司长春民康路证券营业部	3 415.07	3 284.70	3069	3.83	3937	126.54	944		
3045	南京证券有限责任公司银川文化东街证券营业部	3 414.59	3 344.74	3043	10.76	3195	59.08	1565		
3046	中国民族证券有限责任公司鞍山前进路证券营业部	3 413.82	3 405.44	3017	4.89	3790	3.49	3492		
3047	山西证券股份有限公司离石滨河北西路证券营业部	3 412.19	3 393.16	3022	5.22	3747	13.81	2734		
3048	南京证券有限责任公司宁波锦寓路证券营业部	3 408.20	3 394.72	3021	2.63	4113	10.84	2902		
3049	大通证券股份有限公司上海民生路证券营业部	3 406.29	3 313.32	3057	9.63	3290	83.34	1271		
3050	首创证券有限责任公司天津大港振兴路证券营业部	3 402.81	3 376.31	3028	6.68	3561	19.83	2456		
3051	方正证券股份有限公司醴陵胜利路证券营业部	3 401.49	3 389.98	3023	6.12	3624	5.38	3281		
3052	国信证券股份有限公司青岛香港中路证券营业部	3 397.56	3 350.12	3039	16.13	2823	31.31	2113		
3053	和兴证券经纪有限责任公司内江公元街证券营业部	3 397.54	3 381.20	3025	9.64	3289	6.71	3156		
3054	财富证券有限责任公司怀化红星路证券营业部	3 393.64	3 380.71	3026	4.93	3786	8.00	3062		
3055	国联证券股份有限公司无锡洛社镇人民南路证券营业部	3 392.70	3 310.60	3058	8.29	3408	73.80	1367		
3056	西部证券股份有限公司安康巴山中路证券营业部	3 391.71	3 372.40	3031	18.12	2711	1.19	3902		
3057	财达证券有限责任公司深圳滨河路证券营业部	3 390.11	3 351.23	3038	38.08	1871	0.80	4014		
3058	光大证券股份有限公司烟台胜利路证券营业部	3 385.93	3 361.96	3034	8.19	3419	15.78	2628		
3059	财达证券有限责任公司石家庄槐北路证券营业部	3 385.72	3 372.52	3030	4.81	3803	8.39	3044		
3060	申银万国证券股份有限公司泰兴长征路证券营业部	3 384.33	3 358.92	3035	17.26	2760	8.15	3052		
3061	中信万通证券有限责任公司东营济南路证券营业部	3 381.27	3 365.99	3032	11.76	3118	3.51	3489		
3062	新时代证券有限责任公司包头南门外大街证券营业部	3 379.34	3 377.44	3027	1.40	4332	0.50	4129		
3063	中原证券股份有限公司鹤壁兴鹤大街证券营业部	3 379.24	3 267.88	3074	9.00	3339	102.36	1105		
3064	方正证券股份有限公司永州南津中路证券营业部	3 378.42	3 329.02	3049	47.53	1661	1.87	3755		
3065	东海证券有限责任公司杭州建国北路证券营业部	3 375.98	3 142.12	3122	14.82	2906	219.05	596		
3066	广发证券股份有限公司廊坊新开路证券营业部	3 374.29	3 344.78	3042	14.89	2897	14.62	2691		
3067	光大证券股份有限公司西宁五四大街证券营业部	3 373.67	3 365.54	3033	7.55	3479	0.58	4089		
3068	安信证券股份有限公司揭阳惠来证券营业部	3 371.03	3 346.71	3041	19.43	2639	4.89	3321		
3069	海通证券股份有限公司肥城新城路证券营业部	3 368.98	3 353.37	3037	14.84	2900	0.76	4031		
3070	太平洋证券股份有限公司上海新闸路证券营业部	3 362.82	3 322.54	3053	39.73	1822	0.54	4106		
3071	海通证券股份有限公司齐齐哈尔和平大街证券营业部	3 357.64	3 348.61	3040	5.64	3687	3.39	3506		
3072	国海证券股份有限公司钦州南珠西大街证券营业部	3 355.29	3 342.22	3044	7.56	3475	5.51	3265		
3073	财富证券有限责任公司衡阳解放西路证券营业部	3 353.10	3 339.40	3045	10.58	3206	3.12	3538		
3074	民生证券有限责任公司深圳深南中路证券营业部	3 351.11	3 335.30	3047	14.75	2914	1.06	3943		

(二)二○一一年证券营业部交易排名(续)

MEMBER BRANCH RANKING BY TRADING VALUE, 2011 (Continued)

百万元人民币, RMB Mil.

名次 Rank	营业部名称 Member Branches	总交易金额 Total Value	股票 Stocks 交易金额 Value	股票 Stocks 名次 Rank	基金 Funds 交易金额 Value	基金 Funds 名次 Rank	债券 Bonds 交易金额 Value	债券 Bonds 名次 Rank	权证 Warrants 交易金额 Value	权证 Warrants 名次 Rank
3075	方正证券股份有限公司杭州下沙证券营业部	3 347.34	3 326.43	3050	19.40	2642	1.51	3835		
3076	江海证券有限公司大庆中央大街证券营业部	3 344.35	3 300.45	3061	26.03	2321	17.87	2533		
3077	山西证券股份有限公司河津泰兴东路证券营业部	3 343.41	3 254.88	3079	75.84	1158	12.70	2789		
3078	海通证券股份有限公司哈尔滨长江路证券营业部	3 342.33	3 326.19	3051	3.98	3915	12.15	2827		
3079	中航证券有限公司昆明北京路证券营业部	3 341.58	3 314.15	3055	18.97	2663	8.47	3040		
3080	广发证券股份有限公司海口龙昆北路证券营业部	3 337.45	3 297.68	3062	24.65	2378	15.12	2655		
3081	信达证券股份有限公司营口光华路证券营业部	3 336.30	3 272.00	3072	7.26	3496	57.04	1597		
3082	山西证券股份有限公司忻州七一北路证券营业部	3 329.85	3 313.80	3056	11.61	3129	4.44	3368		
3083	世纪证券有限责任公司樟树共和东路证券营业部	3 324.62	3 314.75	3054	8.60	3379	1.27	3890		
3084	齐鲁证券有限公司淄博沂源证券营业部	3 323.09	3 310.29	3059	9.08	3333	3.73	3461		
3085	新时代证券有限责任公司重庆上清寺路证券营业部	3 318.34	3 306.60	3060	10.52	3212	1.22	3897		
3086	恒泰证券股份有限公司北京东三环中路证券营业部	3 317.80	3 269.11	3073	35.97	1936	12.72	2786		
3087	厦门证券有限公司杭州新塘路证券营业部	3 315.41	3 227.50	3092	64.16	1332	23.75	2315		
3088	中国民族证券有限责任公司深圳高新南一道证券营业部	3 312.93	3 295.40	3064	8.62	3376	8.92	3017		
3089	长江证券股份有限公司东莞鸿福路证券营业部	3 308.75	3 234.24	3089	59.99	1389	14.52	2700		
3090	中天证券有限责任公司沈阳南六东路证券营业部	3 307.90	3 285.80	3068	10.15	3242	11.95	2838		
3091	中国中投证券有限责任公司潜江广华大道证券营业部	3 306.62	3 296.22	3063	9.86	3264	0.53	4117		
3092	南京证券有限责任公司吴忠迎宾大街证券营业部	3 304.59	3 293.59	3065	10.94	3183	0.06	4423		
3093	中信金通证券有限责任公司南昌贤士一路证券营业部	3 301.87	3 239.98	3085	56.45	1452	5.44	3275		
3094	申银万国证券股份有限公司上饶中山西路证券营业部	3 291.60	3 286.46	3067	4.47	3847	0.67	4065		
3095	中国民族证券有限责任公司北京北沙滩证券营业部	3 291.36	3 189.74	3102	33.11	2032	68.51	1442		
3096	华安证券有限责任公司巢湖市巢湖路证券营业部	3 287.65	3 252.66	3081	9.43	3307	25.57	2263		
3097	华安证券有限责任公司上海浦东南路证券营业部	3 287.10	3 237.03	3086	22.83	2454	27.24	2218		
3098	安信证券股份有限公司韶关乐昌乐城证券营业部	3 283.51	3 272.77	3071	9.78	3276	0.96	3976		
3099	国海证券股份有限公司贵港桂平市人民中路证券营业部	3 283.48	3 267.29	3075	8.37	3400	7.81	3078		
3100	联讯证券有限责任公司惠州江北证券营业部	3 283.39	3 256.90	3078	5.03	3774	21.46	2391		
3101	华安证券有限责任公司无为人民广场证券营业部	3 277.55	3 273.60	3070	3.95	3923				
3102	齐鲁证券有限公司乳山胜利街证券营业部	3 267.63	3 257.64	3077	5.15	3756	4.84	3331		
3103	中山证券有限责任公司武汉新华下路证券营业部	3 263.05	3 221.58	3096	13.07	3032	28.40	2183		
3104	川财证券经纪有限责任公司成都中新街证券营业部	3 257.41	3 235.66	3088	8.18	3422	13.57	2748		
3105	海通证券股份有限公司齐齐哈尔安顺路证券营业部	3 254.99	3 249.25	3083	3.55	3971	2.19	3695		
3106	华创证券有限责任公司都匀广惠路证券营业部	3 254.87	3 223.33	3095	12.10	3096	19.45	2467		
3107	爱建证券有限责任公司上海龙水北路证券营业部	3 252.28	3 185.02	3103	11.54	3136	55.72	1614		
3108	宏源证券股份有限公司乌鲁木齐友好路证券营业部	3 251.53	3 234.21	3090	12.27	3088	5.05	3307		
3109	广发证券股份有限公司唐山友谊路证券营业部	3 245.75	3 132.45	3129	6.31	3604	106.99	1073		
3110	川财证券经纪有限责任公司南充人民北路证券营业部	3 245.24	3 233.27	3091	9.43	3306	2.53	3635		
3111	民生证券有限责任公司安阳永明路证券营业部	3 242.30	3 211.10	3098	13.72	2984	17.47	2557		
3112	国信证券股份有限公司深圳龙岗龙城大道营业部	3 240.83	3 212.37	3097	13.76	2977	14.69	2686		
3113	海通证券股份有限公司丹阳丹金路证券营业部	3 239.42	3 207.56	3099	9.19	3323	22.67	2354		
3114	上海证券有限责任公司周浦证券营业部	3 237.33	3 162.85	3109	16.22	2814	58.26	1579		
3115	广发证券股份有限公司乌鲁木齐北京南路证券营业部	3 235.63	3 224.10	3093	9.04	3336	2.49	3641		
3116	华龙证券有限责任公司上海长宁路证券业务部	3 234.06	2 960.05	3208	25.90	2329	248.12	529		
3117	海通证券股份有限公司上海青浦证券营业部	3 232.57	3 168.96	3108	4.64	3826	58.97	1567		
3118	南京证券有限责任公司广州先烈中路证券营业部	3 228.27	2 842.16	3264	381.92	230	4.19	3397		
3119	广发证券股份有限公司珠海市珠海大道证券营业部	3 228.11	3 152.02	3115	13.31	3014	62.78	1510		
3120	方正证券股份有限公司保定向阳南路证券营业部	3 218.17	3 104.95	3142	112.05	814	1.18	3906		
3121	中国银河证券股份有限公司上海延安西路证券营业部	3 217.10	3 044.62	3169	91.43	987	81.05	1291		
3122	东方证券股份有限公司上海丰庄路证券营业部	3 215.08	3 106.25	3140	28.36	2229	80.47	1297		
3123	国泰君安证券股份有限公司唐山建华西道证券营业部	3 213.57	3 178.32	3105	6.18	3620	29.07	2167		
3124	广发证券股份有限公司梅州蕉岭证券营业部	3 211.48	3 178.03	3106	17.69	2735	15.76	2629		
3125	东北证券股份有限公司大连七七街证券营业部	3 207.71	3 155.18	3112	13.11	3028	39.41	1905		
3126	海通证券股份有限公司沈阳大西路证券营业部	3 205.52	3 191.82	3101	13.40	3009	0.29	4227		
3127	国泰君安证券股份有限公司重庆万州太白岩证券营业部	3 204.02	3 157.77	3110	46.21	1689	0.04	4448		
3128	中国民族证券有限责任公司济南历山路证券营业部	3 199.87	3 078.81	3154	12.38	3080	108.68	1057		
3129	万联证券有限责任公司广州花都公益路证券营业部	3 195.24	3 178.60	3104	14.58	2924	2.07	3714		
3130	江海证券有限公司佳木斯永安街证券营业部	3 192.84	3 156.11	3111	23.34	2425	13.40	2757		
3131	中国银河证券股份有限公司天津汉口西道证券营业部	3 191.29	3 153.72	3114	29.89	2156	7.68	3090		
3132	金元证券股份有限公司长沙人民东路证券营业部	3 187.95	3 133.84	3128	54.11	1506				

(二)二○一一年证券营业部交易排名(续)

MEMBER BRANCH RANKING BY TRADING VALUE, 2011 (Continued)

百万元人民币, RMB Mil.

名次 Rank	营业部名称 Member Branches	总交易金额 Total Value	股票 Stocks 交易金额 Value	股票 Stocks 名次 Rank	基金 Funds 交易金额 Value	基金 Funds 名次 Rank	债券 Bonds 交易金额 Value	债券 Bonds 名次 Rank	权证 Warrants 交易金额 Value	权证 Warrants 名次 Rank
3133	华龙证券有限责任公司北京安外大街证券营业部	3 186.62	3 146.72	3118	35.94	1938	3.96	3436		
3134	中信证券股份有限公司合肥滩溪路证券营业部	3 172.11	3 119.57	3134	10.37	3223	42.17	1845		
3135	东方证券股份有限公司济南经七路证券营业部	3 171.85	3 088.95	3149	70.29	1245	12.61	2796		
3136	恒泰长财证券有限责任公司沈阳小西路证券营业部	3 167.60	3 141.82	3123	23.88	2401	1.90	3747		
3137	太平洋证券股份有限公司昭通西街证券营业部	3 166.98	3 151.58	3116	15.15	2884	0.25	4247		
3138	齐鲁证券有限公司东营河口商场街证券营业部	3 166.27	3 143.97	3119	12.35	3081	9.94	2951		
3139	华泰证券股份有限公司成都晋阳路证券营业部	3 166.04	3 148.06	3117	14.90	2895	3.08	3545		
3140	山西证券股份有限公司上海浦东大道证券营业部	3 165.01	3 129.20	3132	5.97	3642	29.84	2145		
3141	长江证券股份有限公司慈溪新城大道证券营业部	3 163.02	3 154.60	3113	5.40	3718	3.02	3556		
3142	华龙证券有限责任公司兰州民主西路证券营业部	3 161.76	2 940.96	3213	13.24	3021	207.56	628		
3143	财达证券有限责任公司沧州解放中路证券营业部	3 157.08	3 143.90	3120	8.45	3395	4.72	3346		
3144	华鑫证券有限责任公司西安科技路证券营业部	3 149.47	3 122.28	3133	26.18	2310	1.01	3958		
3145	财达证券有限责任公司北京花园路证券营业部	3 148.61	3 136.02	3124	6.29	3608	6.31	3195		
3146	中国银河证券股份有限公司重庆临江路证券营业部	3 148.20	3 142.57	3121	5.45	3713	0.18	4311		
3147	中信金通证券有限责任公司福州连江北路证券营业部	3 146.23	3 020.73	3176	6.69	3559	118.80	990		
3148	中信万通证券有限责任公司青岛山东路证券营业部	3 143.88	3 065.33	3157	40.69	1801	37.85	1931		
3149	华西证券有限责任公司重庆万州鸽子沟证券营业部	3 143.62	3 135.54	3125	7.32	3489	0.77	4027		
3150	华宝证券有限责任公司杭州玉古路证券营业部	3 143.43	3 033.73	3173	62.13	1353	47.57	1742		
3151	中国银河证券股份有限公司成都成飞大道证券营业部	3 141.19	3 116.79	3135	12.60	3067	11.80	2848		
3152	安信证券股份有限公司潮州饶平证券营业部	3 140.97	3 095.81	3145	8.97	3342	36.19	1973		
3153	光大证券股份有限公司西宁长江路证券营业部	3 140.93	3 134.55	3127	5.84	3668	0.54	4108		
3154	财通证券有限责任公司宁海中山西路证券营业部	3 140.21	3 131.84	3130	2.19	4182	6.18	3202		
3155	湘财证券有限责任公司广州番禺禺山大道证券营业部	3 135.76	3 018.13	3178	113.57	805	4.06	3413		
3156	齐鲁证券有限公司南京太平南路证券营业部	3 132.11	3 061.70	3161	9.09	3331	61.33	1529		
3157	安信证券股份有限公司资阳雁城路证券营业部	3 126.78	3 112.95	3136	12.34	3083	1.50	3837		
3158	方正证券股份有限公司长沙宁乡沿河北路证券营业部	3 125.53	3 110.49	3137	14.38	2934	0.65	4068		
3159	上海证券有限责任公司青浦证券营业部	3 124.87	2 909.93	3231	6.74	3554	208.20	627		
3160	国泰君安证券股份有限公司天津体院北环湖中路证券营业部	3 124.77	3 078.56	3155	33.90	2009	12.30	2815		
3161	广发证券股份有限公司长沙荷花路证券营业部	3 122.27	3 110.47	3138	2.72	4085	9.08	3011		
3162	安信证券股份有限公司郑州花园路证券营业部	3 122.26	3 105.90	3141	16.00	2833	0.37	4186		
3163	国信证券股份有限公司南通跃龙路证券营业部	3 119.09	3 104.30	3143	8.49	3393	6.30	3196		
3164	宏源证券股份有限公司奎屯乌鲁木齐东路证券营业部	3 116.01	3 107.25	3139	7.10	3510	1.66	3802		
3165	海通证券股份有限公司景洪嘎兰中路证券营业部	3 112.01	3 079.28	3153	32.56	2061	0.17	4315		
3166	华安证券有限责任公司滁州天长路证券营业部	3 111.32	3 093.84	3146	13.91	2963	3.57	3479		
3167	广州证券有限责任公司广州番禺大岗证券营业部	3 107.83	3 095.83	3144	10.98	3179	1.02	3953		
3168	上海证券有限责任公司西藏南路证券营业部	3 106.46	2 772.99	3296	91.91	979	241.57	552		
3169	国信证券股份有限公司东莞胜和路证券营业部	3 104.16	3 092.17	3147	6.45	3590	5.54	3262		
3170	光大证券股份有限公司厦门集源路证券营业部	3 103.23	3 045.75	3167	11.74	3119	45.74	1785		
3171	招商证券股份有限公司兰州庆阳路证券营业部	3 101.47	2 907.25	3232	26.26	2308	167.96	767		
3172	国元证券股份有限公司大连金州路证券营业部	3 097.59	2 995.34	3190	37.06	1905	65.19	1474		
3173	财富证券有限责任公司株洲建设南路证券营业部	3 097.50	3 061.90	3160	7.83	3457	27.77	2201		
3174	联讯证券有限责任公司成都西月城街证券营业部	3 097.46	3 088.85	3150	5.48	3706	3.13	3537		
3175	国泰君安证券股份有限公司长沙芙蓉中路证券营业部	3 095.91	3 091.02	3148	4.23	3885	0.65	4067		
3176	中银国际证券有限责任公司南昌会展路证券营业部	3 094.41	3 048.68	3166	31.42	2102	14.32	2707		
3177	中国民族证券有限责任公司乐山小十字证券营业部	3 093.39	3 084.62	3151	6.18	3619	2.59	3625		
3178	新时代证券有限责任公司广州先烈南路证券营业部	3 091.50	2 997.77	3187	32.73	2051	61.00	1535		
3179	中国银河证券股份有限公司西宁湟光证券营业部	3 090.97	3 081.81	3152	8.05	3432	1.10	3932		
3180	财达证券有限责任公司石家庄建设南大街证券营业部	3 084.20	3 045.41	3168	27.43	2262	11.36	2875		
3181	宏源证券股份有限公司天津滨海新区南海路证券营业部	3 083.01	3 036.31	3172	32.78	2046	13.91	2725		
3182	中天证券有限责任公司沈阳大南街证券营业部	3 077.28	3 038.94	3171	9.27	3314	29.07	2165		
3183	申银万国证券股份有限公司乌鲁木齐光明路证券营业部	3 076.20	2 755.59	3305	319.77	278	0.84	4003		
3184	国海证券股份有限公司贺州建设中路证券营业部	3 075.94	3 058.87	3163	13.24	3022	3.83	3445		
3185	山西证券股份有限公司晋中迎宾路证券营业部	3 072.57	3 063.72	3159	6.28	3609	2.57	3629		
3186	华龙证券有限责任公司深圳深南大道证券营业部	3 070.77	3 065.02	3158	5.74	3679	0.01	4574		
3187	东北证券股份有限公司天津卫津路证券营业部	3 068.44	3 029.77	3174	19.50	2633	19.17	2480		
3188	江海证券有限公司哈尔滨新疆大街证券营业部	3 066.96	3 021.10	3175	15.11	2886	30.75	2125		
3189	红塔证券股份有限公司上海曲阳路证券营业部	3 066.46	2 910.46	3230	71.71	1223	84.29	1257		
3190	国泰君安证券股份有限公司萍乡跃进南路证券营业部	3 063.61	3 059.66	3162	3.72	3954	0.22	4262		

(二)二○一一年证券营业部交易排名(续)

MEMBER BRANCH RANKING BY TRADING VALUE, 2011 (Continued)

百万元人民币, RMB Mil.

名次 Rank	营业部名称 Member Branches	总交易金额 Total Value	股票 Stocks 交易金额 Value	股票 Stocks 名次 Rank	基金 Funds 交易金额 Value	基金 Funds 名次 Rank	债券 Bonds 交易金额 Value	债券 Bonds 名次 Rank	权证 Warrants 交易金额 Value	权证 Warrants 名次 Rank
3191	申银万国证券股份有限公司眉山彭山县紫薇路证券营业部	3 063.47	3 051.22	3165	11.97	3103	0.27	4237		
3192	华安证券有限责任公司上海丽园路证券营业部	3 060.60	2 498.94	3404	27.12	2270	534.54	199		
3193	方正证券股份有限公司深圳红花北路证券营业部	3 060.07	3 054.86	3164	4.96	3782	0.24	4252		
3194	广发证券股份有限公司吉林吉林大街证券营业部	3 056.42	2 994.99	3191	5.80	3671	55.63	1616		
3195	中原证券股份有限公司青岛仙霞岭路证券营业部	3 051.75	3 011.70	3180	29.59	2167	10.46	2923		
3196	太平洋证券股份有限公司深圳福中路证券营业部	3 050.68	3 018.87	3177	31.77	2086	0.04	4450		
3197	浙商证券有限责任公司天台劳动路证券营业部	3 047.86	3 042.45	3170	5.24	3745	0.17	4318		
3198	山西证券股份有限公司西安高新二路证券营业部	3 047.09	3 009.30	3182	10.29	3231	27.50	2210		
3199	金元证券股份有限公司中山兴中道证券营业部	3 044.03	2 971.10	3200	72.17	1214	0.76	4034		
3200	华泰证券股份有限公司海口龙华路证券营业部	3 037.34	3 008.97	3183	21.10	2552	7.28	3114		
3201	西南证券股份有限公司重庆万州高笋塘证券营业部	3 034.96	2 982.77	3197	51.04	1566	1.15	3915		
3202	财达证券有限责任公司石家庄广安大街证券营业部	3 031.13	3 004.18	3185	6.25	3613	20.70	2420		
3203	华泰证券股份有限公司当阳长坂路证券营业部	3 029.46	3 001.49	3186	13.32	3013	14.65	2690		
3204	西部证券股份有限公司上海西江湾路证券营业部	3 023.61	3 010.35	3181	7.81	3458	5.45	3274		
3205	方正证券股份有限公司岳阳华容城北路证券营业部	3 023.31	2 997.60	3188	8.05	3431	17.66	2542		
3206	广州证券有限责任公司广州增城新塘证券营业部	3 018.52	2 962.70	3207	50.81	1570	5.01	3309		
3207	上海证券有限责任公司深圳福虹路证券营业部	3 017.94	2 993.10	3192	4.72	3810	20.12	2444		
3208	中信万通证券有限责任公司德州湖滨中大道证券营业部	3 015.99	2 934.98	3214	34.58	1985	46.43	1774		
3209	东北证券股份有限公司长春红旗街证券营业部	3 015.77	2 985.73	3196	6.80	3546	23.24	2332		
3210	长江证券股份有限公司北京广渠门内大街证券营业部	3 012.70	2 785.96	3290	30.71	2129	196.03	665		
3211	大通证券股份有限公司上海广中西路证券营业部	3 011.51	2 792.45	3289	71.95	1219	147.10	850		
3212	宏源证券股份有限公司吐鲁番文化路证券营业部	3 011.48	3 005.98	3184	5.31	3731	0.19	4292		
3213	上海证券有限责任公司广州员村二横路证券营业部	3 008.14	2 493.55	3411	16.83	2785	497.76	233		
3214	广发证券股份有限公司广州从化河滨南路证券营业部	3 007.48	2 932.57	3216	27.73	2249	47.18	1749		
3215	恒泰长财证券有限责任公司长春人民大街证券营业部	3 006.91	2 996.04	3189	4.12	3900	6.76	3151		
3216	华泰证券股份有限公司哈尔滨民益街证券营业部	3 005.05	2 914.87	3224	34.20	2003	55.99	1612		
3217	华宝证券有限责任公司北京崇文门外大街证券营业部	3 005.04	2 931.19	3218	59.00	1407	14.85	2673		
3218	上海证券有限责任公司东方路证券营业部	3 004.82	2 873.45	3250	33.97	2007	97.41	1146		
3219	安信证券股份有限公司梅州梅县证券营业部	3 004.02	2 967.65	3202	36.05	1933	0.32	4214		
3220	大同证券经纪有限责任公司大同新平旺证券营业部	3 002.59	2 988.90	3194	8.87	3356	4.82	3333		
3221	西部证券股份有限公司西安朱雀大街证券营业部	3 002.36	2 970.68	3201	20.82	2561	10.85	2899		
3222	中天证券有限责任公司沈阳天坛一街证券营业部	3 001.56	2 975.79	3199	8.86	3358	16.91	2584		
3223	中山证券有限责任公司广州花城大道证券营业部	2 998.98	2 990.22	3193	8.69	3369	0.07	4409		
3224	中航证券有限公司南阳建设中路证券营业部	2 997.04	2 907.06	3233	79.01	1121	10.97	2890		
3225	招商证券股份有限公司玉林广场东路证券营业部	2 996.73	2 912.67	3229	20.29	2582	63.77	1490		
3226	光大证券股份有限公司重庆李家沱证券营业部	2 992.30	2 987.41	3195	4.72	3811	0.18	4307		
3227	中信建投证券股份有限公司老河口东启街证券营业部	2 992.25	2 916.07	3221	3.93	3926	72.25	1384		
3228	中山证券有限责任公司沈阳文艺路证券营业部	2 989.11	2 913.50	3227	7.94	3442	67.68	1449		
3229	东北证券股份有限公司长春前进大街证券营业部	2 987.36	2 981.58	3198	4.23	3884	1.55	3820		
3230	华融证券股份有限公司上海张杨路证券营业部	2 985.99	2 899.90	3240	8.35	3403	77.74	1323		
3231	浙商证券有限责任公司富阳文教路证券营业部	2 984.62	2 915.05	3222	35.84	1939	33.73	2049		
3232	厦门证券有限公司厦门后江埭路证券营业部	2 981.85	2 958.52	3209	12.43	3077	10.90	2894		
3233	国泰君安证券股份有限公司鞍山胜利南路证券营业部	2 980.23	2 913.95	3225	13.51	3000	52.77	1652		
3234	国元证券股份有限公司绍兴县金柯桥大道证券营业部	2 979.81	2 964.90	3205	4.37	3859	10.54	2915		
3235	中国中投证券有限责任公司登封少林大道证券营业部	2 976.66	2 967.38	3203	8.64	3373	0.64	4072		
3236	金元证券股份有限公司沈阳中山路证券营业部	2 975.15	2 966.11	3204	7.92	3444	1.12	3923		
3237	国泰君安证券股份有限公司深圳龙华梅龙中路证券营业部	2 972.58	2 963.43	3206	3.57	3969	5.58	3256		
3238	华泰证券股份有限公司莱阳昌山路证券营业部	2 969.92	2 949.19	3212	14.82	2904	5.90	3227		
3239	国泰君安证券股份有限公司中山中山三路证券营业部	2 969.71	2 846.24	3260	84.40	1055	39.08	1909		
3240	中国民族证券有限责任公司乐山柏杨路证券营业部	2 967.52	2 933.90	3215	6.32	3603	27.30	2214		
3241	光大证券股份有限公司上海华灵路证券营业部	2 964.02	2 836.88	3268	22.13	2496	105.02	1084		
3242	国海证券股份有限公司河池西环路证券营业部	2 963.67	2 955.38	3210	8.27	3413	0.03	4486		
3243	信达证券股份有限公司营口辽东湾大街证券营业部	2 957.28	2 954.19	3211	3.06	4028	0.02	4497		
3244	上海证券有限责任公司北京万寿路证券营业部	2 950.78	2 913.17	3228	21.30	2543	16.30	2602		
3245	齐鲁证券有限公司长春亚泰大街证券营业部	2 949.63	2 927.80	3219	6.72	3555	15.10	2657		
3246	华鑫证券有限责任公司上海斜土路证券营业部	2 949.35	2 847.24	3259	6.52	3579	95.59	1158		
3247	国海证券股份有限公司南宁百色中山二路证券营业部	2 948.80	2 913.54	3226	26.17	2311	9.09	3010		
3248	华融证券股份有限公司重庆新南路证券营业部	2 943.89	2 932.30	3217	11.27	3162	0.33	4206		

(二)二○一一年证券营业部交易排名(续)

MEMBER BRANCH RANKING BY TRADING VALUE, 2011 (Continued)

百万元人民币, RMB Mil.

名次 Rank	营业部名称 Member Branches	总交易金额 Total Value	股票 Stocks 交易金额 Value	股票 Stocks 名次 Rank	基金 Funds 交易金额 Value	基金 Funds 名次 Rank	债券 Bonds 交易金额 Value	债券 Bonds 名次 Rank	权证 Warrants 交易金额 Value	权证 Warrants 名次 Rank
3249	光大证券股份有限公司上海环城南路证券营业部	2 940.49	2 876.25	3248	3.08	4024	61.15	1532		
3250	南京证券有限责任公司银川怀远西路证券营业部	2 933.17	2 921.31	3220	4.13	3897	7.73	3087		
3251	东兴证券股份有限公司晋江和平路证券营业部	2 932.69	2 914.87	3223	14.75	2913	3.06	3547		
3252	光大证券股份有限公司重庆鱼洞巴县大道证券营业部	2 926.31	2 843.15	3262	7.24	3499	75.91	1345		
3253	东吴证券股份有限公司太仓人民南路证券营业部	2 921.62	2 904.96	3234	1.36	4340	15.30	2645		
3254	渤海证券股份有限公司济南英雄山路证券营业部	2 917.63	2 850.25	3256	6.16	3622	61.22	1530		
3255	中国银河证券股份有限公司重庆江南大道证券营业部	2 917.58	2 901.96	3237	2.07	4197	13.56	2750		
3256	南京证券有限责任公司银川中山北街证券营业部	2 915.50	2 902.24	3235	12.29	3085	0.98	3971		
3257	恒泰证券股份有限公司临河胜利北路证券营业部	2 912.23	2 902.23	3236	5.75	3678	4.25	3387		
3258	山西证券股份有限公司深圳华富路证券营业部	2 910.46	2 851.53	3254	17.64	2737	41.29	1866		
3259	金元证券股份有限公司北京新外大街证券营业部	2 909.10	2 868.14	3252	36.33	1923	4.62	3353		
3260	中国国际金融有限公司重庆洪湖西路证券营业部	2 908.20	2 901.87	3238	6.33	3602				
3261	华龙证券有限责任公司重庆公园路证券营业部	2 907.84	2 897.64	3241	6.42	3592	3.78	3455		
3262	国联证券股份有限公司宜兴阳羡东路证券营业部	2 902.46	2 901.36	3239	0.82	4449	0.28	4233		
3263	金元证券股份有限公司西安和平路证券营业部	2 899.67	2 875.87	3249	3.74	3951	20.06	2447		
3264	天风证券有限责任公司深圳滨河路证券营业部	2 899.45	2 887.48	3243	11.83	3112	0.14	4341		
3265	南京证券有限责任公司吴江松陵镇流虹路证券营业部	2 898.15	2 883.74	3244	1.85	4242	12.56	2800		
3266	浙商证券有限责任公司青岛香港东路证券营业部	2 897.84	2 817.50	3277	74.49	1176	5.84	3234		
3267	国都证券有限责任公司南京牌楼巷证券营业部	2 896.97	2 838.16	3267	9.07	3334	49.74	1702		
3268	和兴证券经纪有限责任公司德阳南街证券营业部	2 896.75	2 877.97	3247	17.35	2754	1.43	3851		
3269	申银万国证券股份有限公司泸州南光路证券营业部	2 894.90	2 836.83	3269	50.58	1576	7.49	3100		
3270	海通证券股份有限公司哈尔滨新阳路证券营业部	2 889.02	2 859.62	3253	7.55	3478	21.86	2380		
3271	广发证券股份有限公司韶关曲江证券营业部	2 885.45	2 873.25	3251	4.35	3864	7.85	3072		
3272	华西证券有限责任公司峨眉山名山路证券营业部	2 884.82	2 878.91	3245	5.90	3652	0.01	4563		
3273	恒泰证券股份有限公司呼和浩特东影南路证券营业部	2 883.65	2 878.26	3246	5.15	3757	0.25	4251		
3274	海通证券股份有限公司上海老沪闵路证券营业部	2 878.57	2 733.74	3315	18.53	2685	126.31	946		
3275	山西证券股份有限公司太原平阳路证券营业部	2 868.11	2 725.74	3318	5.81	3670	136.56	894		
3276	爱建证券有限责任公司深圳深南中路证券营业部	2 864.74	2 818.76	3276	44.79	1719	1.19	3901		
3277	申银万国证券股份有限公司莱西烟台路证券营业部	2 862.23	2 849.80	3257	10.35	3224	2.08	3711		
3278	南京证券有限责任公司银川新华东街证券营业部	2 861.12	2 851.50	3255	9.14	3327	0.48	4134		
3279	财通证券有限责任公司南京中山北路证券营业部	2 859.71	2 682.48	3335	5.43	3716	171.80	750		
3280	东北证券股份有限公司长春人民大街证券营业部	2 858.47	2 845.93	3261	5.98	3639	6.55	3169		
3281	东北证券股份有限公司白城中兴西大路证券营业部	2 857.84	2 848.23	3258	7.80	3460	1.81	3761		
3282	齐鲁证券有限公司宝鸡联盟路证券营业部	2 855.93	2 777.80	3293	30.56	2133	47.57	1741		
3283	西南证券股份有限公司兰州南昌路证券营业部	2 854.39	2 765.67	3301	5.30	3734	83.42	1268		
3284	德邦证券有限责任公司杭州环城北路证券营业部	2 852.68	2 820.14	3275	3.96	3917	28.58	2177		
3285	广发证券股份有限公司上海东方路证券营业部	2 849.31	2 798.54	3286	21.74	2520	29.03	2170		
3286	湘财证券有限责任公司株洲建设路证券营业部	2 848.15	2 832.50	3270	13.60	2998	2.06	3718		
3287	广州证券有限责任公司广州花都狮岭证券营业部	2 848.10	2 817.17	3278	24.22	2395	6.71	3155		
3288	众成证券经纪有限公司济南经七路证券营业部	2 845.72	2 842.78	3263	2.90	4058	0.05	4433		
3289	大同证券经纪有限责任公司安阳和平路证券营业部	2 844.33	2 838.48	3266	5.78	3673	0.07	4413		
3290	海通证券股份有限公司辽源人民大街证券营业部	2 842.63	2 838.82	3265	3.69	3957	0.13	4350		
3291	安信证券股份有限公司阳江阳春广场路证券营业部	2 838.20	2 828.78	3272	9.26	3316	0.16	4326		
3292	国泰君安证券股份有限公司邵阳西湖路证券营业部	2 836.95	2 828.80	3271	4.66	3824	3.48	3494		
3293	国泰君安证券股份有限公司重庆新南路证券营业部	2 834.26	2 798.99	3284	26.19	2309	9.08	3012		
3294	光大证券股份有限公司黑河东兴路证券营业部	2 833.15	2 828.72	3273	2.67	4107	1.76	3779		
3295	西南证券股份有限公司重庆荣昌证券营业部	2 831.67	2 821.69	3274	9.73	3279	0.25	4250		
3296	中信证券股份有限公司沈阳市府大路证券营业部	2 830.66	2 671.96	3337	67.56	1280	91.14	1198		
3297	大同证券经纪有限责任公司大同站北街证券营业部	2 827.54	2 800.96	3283	20.14	2596	6.45	3179		
3298	东北证券股份有限公司太原迎泽大街证券营业部	2 826.99	2 812.66	3279	14.32	2938	0.01	4559		
3299	华泰证券股份有限公司包头东河区证券营业部	2 824.21	2 809.41	3280	3.61	3966	11.19	2882		
3300	东北证券股份有限公司上海长寿路证券营业部	2 823.04	2 645.15	3346	33.75	2016	144.14	860		
3301	华创证券有限责任公司六盘水钟山中路证券营业部	2 819.94	2 808.18	3281	11.64	3128	0.11	4364		
3302	华融证券股份有限公司合肥宁国南路证券营业部	2 818.33	2 798.80	3285	4.80	3805	14.72	2682		
3303	中天证券有限责任公司天津新开路证券营业部	2 815.93	2 798.50	3287	11.37	3153	6.06	3211		
3304	上海证券有限责任公司平顺路证券营业部	2 815.19	2 724.94	3320	10.97	3180	79.28	1312		
3305	山西证券股份有限公司深圳蛇口工业七路证券营业部	2 813.47	2 803.80	3282	6.25	3612	3.41	3500		
3306	兴业证券股份有限公司南昌二七南路证券营业部	2 811.36	2 693.27	3332	30.21	2151	87.88	1231		

(二)二○一一年证券营业部交易排名(续)

MEMBER BRANCH RANKING BY TRADING VALUE, 2011 (Continued)

百万元人民币, RMB Mil.

名次 Rank	营业部名称 Member Branches	总交易金额 Total Value	股票 Stocks 交易金额 Value	股票 Stocks 名次 Rank	基金 Funds 交易金额 Value	基金 Funds 名次 Rank	债券 Bonds 交易金额 Value	债券 Bonds 名次 Rank	权证 Warrants 交易金额 Value	权证 Warrants 名次 Rank
3307	中国银河证券股份有限公司昆明民航路证券营业部	2 807.80	2 768.74	3300	8.99	3341	30.06	2140		
3308	齐鲁证券有限公司漳州延安北路证券营业部	2 807.37	2 780.67	3292	6.85	3537	19.84	2455		
3309	首创证券有限责任公司成都科华北路证券营业部	2 805.50	2 795.17	3288	3.41	3993	6.92	3139		
3310	财达证券有限责任公司邯郸铁西北大街证券营业部	2 798.07	2 775.63	3295	21.42	2536	1.02	3954		
3311	华西证券有限责任公司夹江迎春东路证券营业部	2 797.37	2 777.17	3294	20.12	2597	0.08	4405		
3312	东莞证券有限责任公司中山华柏路证券营业部	2 792.94	2 656.50	3344	27.56	2256	108.88	1054		
3313	华融证券股份有限公司上海周家嘴路证券营业部	2 792.83	2 530.99	3393	3.09	4023	258.76	499		
3314	财富证券有限责任公司湘潭芙蓉路证券营业部	2 791.00	2 749.18	3307	29.12	2194	12.70	2792		
3315	新时代证券有限责任公司包头少先路证券营业部	2 787.42	2 783.20	3291	4.21	3889	0.02	4528		
3316	财达证券有限责任公司石家庄中华北大街证券营业部	2 785.95	2 769.94	3298	8.81	3362	7.20	3122		
3317	国元证券股份有限公司亳州谯陵路证券营业部	2 783.31	2 771.88	3297	11.40	3148	0.03	4474		
3318	兴业证券股份有限公司建瓯中山路第一证券营业部	2 780.56	2 764.79	3302	12.56	3070	3.20	3525		
3319	国金证券股份有限公司成都大邑县晋原镇南街证券营业部	2 777.50	2 769.79	3299	5.12	3759	2.59	3624		
3320	广发证券股份有限公司韶关新华南路证券营业部	2 776.78	2 706.38	3325	5.52	3698	64.87	1477		
3321	上海证券有限责任公司金山证券营业部	2 774.80	2 738.08	3312	8.31	3405	28.41	2182		
3322	东海证券有限责任公司洛阳太康路证券营业部	2 772.10	2 752.43	3306	4.82	3801	14.85	2674		
3323	中国民族证券有限责任公司峨眉金顶南路证券营业部	2 770.13	2 757.80	3303	12.18	3092	0.15	4335		
3324	和兴证券经纪有限责任公司北京百万庄大街证券营业部	2 769.41	2 736.71	3314	32.40	2068	0.30	4223		
3325	中国银河证券股份有限公司桂林中山中路证券营业部	2 762.66	2 746.86	3308	13.46	3004	2.34	3670		
3326	国信证券股份有限公司海口世贸北路证券营业部	2 762.31	2 740.32	3311	6.21	3618	15.78	2627		
3327	中国中投证券有限责任公司铁岭银州路证券营业部	2 760.42	2 732.17	3316	14.11	2953	14.13	2716		
3328	恒泰证券股份有限公司乌海海拉南路证券营业部	2 759.87	2 756.90	3304	2.50	4137	0.47	4143		
3329	安信证券股份有限公司佛山南海罗村证券营业部	2 755.43	2 695.71	3330	21.64	2524	38.07	1926		
3330	新时代证券有限责任公司长沙蔡锷北路证券营业部	2 755.18	2 746.31	3309	8.77	3364	0.10	4378		
3331	和兴证券经纪有限责任公司成都人民南路证券营业部	2 752.13	2 742.00	3310	7.02	3520	3.12	3539		
3332	中国民族证券有限责任公司呼和浩特锡林南路证券营业部	2 749.95	2 702.89	3327	42.90	1757	4.16	3400		
3333	中天证券有限责任公司沈阳枫杨路证券营业部	2 743.88	2 738.06	3313	2.96	4049	2.86	3579		
3334	国元证券股份有限公司上海复兴西路证券营业部	2 736.32	2 669.94	3339	48.82	1621	17.56	2549		
3335	中国银河证券股份有限公司平湖解放西路证券营业部	2 734.68	2 660.69	3342	31.12	2114	42.86	1832		
3336	大通证券股份有限公司天津塘沽解放路证券营业部	2 732.87	2 712.86	3322	6.67	3563	13.34	2760		
3337	华融证券股份有限公司沈阳同泽北街证券营业部	2 731.91	2 727.45	3317	1.23	4365	3.23	3520		
3338	民生证券有限责任公司北京工体北路证券营业部	2 731.60	2 586.84	3373	13.07	3033	131.69	917		
3339	财达证券有限责任公司上海浦东大道证券营业部	2 730.62	2 725.72	3319	3.77	3946	1.13	3919		
3340	东吴证券股份有限公司无锡锡沪路证券营业部	2 730.18	2 514.55	3398	6.03	3634	209.60	620		
3341	国盛证券有限责任公司赣州信丰阳明北路证券营业部	2 724.04	2 722.79	3321	1.19	4377	0.07	4418		
3342	财达证券有限责任公司石家庄平安北大街证券营业部	2 719.71	2 712.03	3323	6.97	3526	0.71	4051		
3343	中国银河证券股份有限公司侯马浍滨街证券营业部	2 717.10	2 693.93	3331	23.17	2434				
3344	华融证券股份有限公司重庆中山三路证券营业部	2 713.39	2 709.82	3324	3.03	4035	0.54	4112		
3345	世纪证券有限责任公司景德镇新厂林萌路证券营业部	2 713.37	2 497.20	3407	19.12	2658	197.05	662		
3346	中国银河证券股份有限公司廊坊银河北路证券营业部	2 711.92	2 624.88	3356	56.94	1445	30.10	2138		
3347	太平洋证券股份有限公司广州逢源路证券营业部	2 711.08	2 705.54	3326	5.53	3696	0.01	4546		
3348	恒泰证券股份有限公司海拉尔河西开发区证券营业部	2 708.61	2 691.71	3334	16.16	2821	0.75	4039		
3349	东兴证券股份有限公司长沙芙蓉中路证券营业部	2 708.37	2 692.33	3333	3.74	3950	12.30	2816		
3350	海通证券股份有限公司济南洪家楼南路证券营业部	2 704.96	2 696.40	3329	5.99	3637	2.57	3628		
3351	大通证券股份有限公司鞍山胜利南路证券营业部	2 702.31	2 700.98	3328	0.53	4520	0.79	4021		
3352	联讯证券有限责任公司惠州惠阳体育路证券营业部	2 694.46	2 680.31	3336	9.65	3284	4.51	3363		
3353	国海证券股份有限公司福州五四路证券营业部	2 693.78	2 422.16	3438	194.71	473	76.91	1333		
3354	东北证券股份有限公司敦化证券营业部	2 682.60	2 670.68	3338	2.60	4117	9.32	2988		
3355	国信证券股份有限公司北京亚运村证券营业部	2 681.68	2 554.18	3388	94.92	955	32.58	2079		
3356	南京证券有限责任公司连云港墟沟中华西路证券营业部	2 681.39	2 644.56	3347	32.69	2054	4.14	3403		
3357	财达证券有限责任公司上海九江路证券营业部	2 676.61	2 599.76	3366	7.09	3512	69.76	1422		
3358	国泰君安证券股份有限公司张掖西大街证券营业部	2 674.64	2 660.38	3343	13.83	2967	0.44	4157		
3359	万联证券有限责任公司永州零陵中路证券营业部	2 674.52	2 666.42	3340	6.80	3547	1.29	3885		
3360	财通证券有限责任公司深圳新湖路证券营业部	2 666.51	2 660.99	3341	2.72	4087	2.81	3590		
3361	华鑫证券有限责任公司上海淞滨路证券营业部	2 665.93	2 618.46	3358	3.81	3941	43.66	1817		
3362	上海证券有限责任公司南昌民德路证券营业部	2 665.15	2 639.52	3351	16.65	2794	8.98	3016		
3363	中国国际金融有限公司广州天河路证券营业部	2 658.77	2 643.16	3348	15.56	2860	0.05	4447		
3364	国海证券股份有限公司防城港贵州路证券营业部	2 654.61	2 651.05	3345	3.53	3975	0.03	4479		

(二)二○一一年证券营业部交易排名(续)

MEMBER BRANCH RANKING BY TRADING VALUE, 2011 (Continued)

百万元人民币, RMB Mil.

名次 Rank	营业部名称 Member Branches	总交易金额 Total Value	股票 Stocks 交易金额 Value	股票 Stocks 名次 Rank	基金 Funds 交易金额 Value	基金 Funds 名次 Rank	债券 Bonds 交易金额 Value	债券 Bonds 名次 Rank	权证 Warrants 交易金额 Value	权证 Warrants 名次 Rank
3365	上海证券有限责任公司延长西路证券营业部	2 653.44	2 487.24	3416	84.03	1061	82.18	1282		
3366	东北证券股份有限公司重庆沙南街证券营业部	2 652.32	2 632.26	3352	8.22	3417	11.83	2846		
3367	国海证券股份有限公司玉林北流市永安路证券营业部	2 650.74	2 621.47	3357	6.87	3536	22.40	2362		
3368	国信证券股份有限公司南宁金浦路证券营业部	2 650.57	2 614.94	3360	15.55	2861	20.08	2445		
3369	国信证券股份有限公司济南泺源大街证券营业部	2 650.10	2 640.75	3350	6.98	3523	2.36	3667		
3370	民生证券有限责任公司成都航空路证券营业部	2 649.26	2 602.83	3363	20.08	2600	26.35	2237		
3371	中信万通证券有限责任公司威海青岛北路证券营业部	2 646.61	2 631.25	3354	8.84	3361	6.52	3170		
3372	国联证券股份有限公司南通工农路证券营业部	2 646.29	2 595.13	3370	15.24	2880	35.92	1979		
3373	华创证券有限责任公司六盘水钟山西路证券营业部	2 645.74	2 643.12	3349	1.61	4292	1.02	3956		
3374	华鑫证券有限责任公司上海凌河路证券营业部	2 645.38	2 629.13	3355	6.04	3633	10.21	2937		
3375	海通证券股份有限公司太原兴华街证券营业部	2 637.42	2 631.30	3353	5.44	3714	0.68	4063		
3376	华鑫证券有限责任公司西安解放路证券营业部	2 632.36	2 608.51	3362	19.83	2618	4.02	3423		
3377	海通证券股份有限公司嘉峪关新华中路证券营业部	2 630.24	2 592.78	3372	14.06	2954	23.40	2328		
3378	渤海证券股份有限公司重庆建新东路证券营业部	2 627.84	2 570.73	3382	55.44	1476	1.67	3799		
3379	首创证券有限责任公司岳阳南湖大道证券营业部	2 624.29	2 577.92	3379	23.37	2424	23.00	2340		
3380	国泰君安证券股份有限公司衡阳县证券营业部	2 624.21	2 519.74	3395	83.68	1069	20.80	2417		
3381	大通证券股份有限公司无锡建筑路证券营业部	2 623.14	2 524.62	3394	3.87	3930	94.65	1167		
3382	宏源证券股份有限公司北京丰北路证券营业部	2 621.30	2 553.46	3389	14.26	2943	53.59	1645		
3383	东海证券有限责任公司长春西安大路证券营业部	2 619.13	2 615.63	3359	2.55	4122	0.95	3977		
3384	东兴证券股份有限公司将乐团结路证券营业部	2 618.98	2 594.13	3371	17.45	2750	7.41	3106		
3385	东北证券股份有限公司重庆铜梁证券营业部	2 616.72	2 576.41	3380	8.88	3355	31.44	2111		
3386	西部证券股份有限公司铜川体育路证券营业部	2 615.86	2 598.14	3367	14.61	2921	3.11	3540		
3387	国泰君安证券股份有限公司丽江福慧路证券营业部	2 613.28	2 609.87	3361	2.78	4073	0.63	4075		
3388	中国银河证券股份有限公司揭阳临江北路证券营业部	2 607.99	2 504.21	3401	11.10	3169	92.68	1181		
3389	华泰证券股份有限公司深圳西丽留仙大道证券营业部	2 606.50	2 582.63	3376	12.97	3040	10.90	2895		
3390	方正证券股份有限公司长沙星沙三一路证券营业部	2 606.06	2 599.90	3365	2.43	4149	3.73	3460		
3391	财达证券有限责任公司唐山遵化文化北路证券营业部	2 605.80	2 602.19	3364	3.41	3992	0.20	4284		
3392	东北证券股份有限公司辽源人民大街证券营业部	2 601.58	2 598.00	3368	3.46	3982	0.12	4360		
3393	长江证券股份有限公司黄冈八一路证券营业部	2 601.35	2 460.63	3421	17.92	2720	122.80	962		
3394	恒泰长财证券有限责任公司长春吉林大路证券营业部	2 601.16	2 595.14	3369	1.98	4216	4.04	3416		
3395	渤海证券股份有限公司北京广顺北大街证券营业部	2 599.83	2 550.76	3390	42.25	1770	6.82	3145		
3396	申银万国证券股份有限公司成都温江鱼凫路证券营业部	2 594.57	2 586.38	3374	5.99	3638	2.20	3691		
3397	川财证券经纪有限责任公司乐山五通桥文化街证券营业部	2 593.50	2 585.05	3375	3.55	3972	4.90	3318		
3398	国泰君安证券股份有限公司文山普阳路证券营业部	2 588.87	2 578.60	3378	10.27	3232				
3399	新时代证券有限责任公司佛山南海大道证券营业部	2 587.45	2 512.75	3400	73.41	1195	1.30	3884		
3400	华泰证券股份有限公司高邮通湖路证券营业部	2 585.07	2 494.49	3410	86.05	1036	4.53	3361		
3401	安信证券股份有限公司海口滨海大道证券营业部	2 579.94	2 579.06	3377	0.87	4433				
3402	海通证券股份有限公司哈尔滨通江街证券营业部	2 579.40	2 515.51	3397	19.19	2655	44.71	1804		
3403	广发证券股份有限公司重庆新南路证券营业部	2 575.73	2 568.47	3383	5.83	3669	1.43	3853		
3404	众成证券经纪有限公司郑州文化路证券营业部	2 575.18	2 559.42	3385	3.90	3929	11.86	2844		
3405	中原证券股份有限公司禹州府东路证券营业部	2 560.13	2 556.25	3387	3.82	3939	0.07	4416		
3406	中航证券有限公司萍乡跃进南路证券营业部	2 559.49	2 557.36	3386	2.03	4205	0.11	4370		
3407	东吴证券股份有限公司张家港金港镇证券营业部	2 549.96	2 548.45	3391	1.00	4407	0.51	4124		
3408	东莞证券有限责任公司惠州演达大道证券营业部	2 549.90	2 517.04	3396	11.77	3117	21.09	2408		
3409	招商证券股份有限公司漳州胜利西路证券营业部	2 548.54	2 442.24	3430	14.38	2935	91.92	1191		
3410	南京证券有限责任公司中卫证券营业部	2 545.53	2 542.31	3392	3.22	4010				
3411	东兴证券股份有限公司佛山汾江南路证券营业部	2 538.03	2 491.68	3412	12.87	3050	33.48	2056		
3412	海通证券股份有限公司金昌长春路证券营业部	2 533.54	2 514.41	3399	18.86	2666	0.27	4238		
3413	银泰证券有限责任公司大连五五路证券营业部	2 531.85	2 498.59	3405	21.40	2538	11.87	2843		
3414	海通证券股份有限公司上海松江证券营业部	2 522.69	2 392.42	3449	31.55	2097	98.72	1134		
3415	新时代证券有限责任公司郑州经八路证券营业部	2 519.24	2 502.38	3402	16.81	2786	0.05	4440		
3416	中信万通证券有限责任公司枣庄文化中路证券营业部	2 518.15	2 496.18	3409	17.91	2721	4.06	3411		
3417	上海证券有限责任公司妙境路证券营业部	2 518.05	2 498.35	3406	6.70	3558	13.00	2777		
3418	中天证券有限责任公司上海武夷路证券营业部	2 515.46	2 119.46	3544	4.30	3876	391.70	320		
3419	华福证券有限责任公司福州五四路证券营业部	2 515.34	2 299.65	3483	18.77	2673	196.92	663		
3420	厦门证券有限公司广州华利路证券营业部	2 508.49	2 496.48	3408	11.86	3111	0.15	4330		
3421	世纪证券有限责任公司宜春上高和平路证券营业部	2 506.42	2 498.94	3403	2.19	4181	5.28	3291		
3422	大同证券经纪有限责任公司忻州七一北路证券营业部	2 503.76	2 482.90	3417	6.51	3581	14.36	2705		

(二)二○一一年证券营业部交易排名(续)

MEMBER BRANCH RANKING BY TRADING VALUE, 2011 (Continued)

百万元人民币, RMB Mil.

名次 Rank	营业部名称 Member Branches	总交易金额 Total Value	股票 Stocks 交易金额 Value	股票 Stocks 名次 Rank	基金 Funds 交易金额 Value	基金 Funds 名次 Rank	债券 Bonds 交易金额 Value	债券 Bonds 名次 Rank	权证 Warrants 交易金额 Value	权证 Warrants 名次 Rank
3423	华创证券有限责任公司凯里康复路证券营业部	2 498.28	2 487.43	3414	9.41	3309	1.44	3850		
3424	西部证券股份有限公司北京德胜门外大街证券营业部	2 496.83	2 458.04	3423	38.65	1854	0.14	4339		
3425	国盛证券有限责任公司合肥翠微路证券营业部	2 495.99	2 488.98	3413	6.89	3535	0.12	4357		
3426	长江证券股份有限公司鄂州南浦路证券营业部	2 495.68	2 445.28	3429	11.74	3120	38.66	1913		
3427	和兴证券经纪有限责任公司乐山嘉定中路证券营业部	2 492.62	2 487.37	3415	2.72	4088	2.54	3632		
3428	中航证券有限公司泉州田安路证券营业部	2 489.61	2 425.20	3437	59.76	1392	4.66	3349		
3429	财通证券有限责任公司海宁水月亭西路证券营业部	2 482.81	2 455.21	3424	4.50	3845	23.10	2338		
3430	海通证券股份有限公司兰州天水路证券营业部	2 482.22	2 442.18	3431	19.78	2621	20.27	2437		
3431	国泰君安证券股份有限公司南京溧水中大街证券营业部	2 480.15	2 476.09	3418	2.06	4198	2.00	3734		
3432	光大证券股份有限公司遵义中华南路证券营业部	2 475.41	2 465.84	3420	9.41	3308	0.16	4325		
3433	宏源证券股份有限公司石河子北四路证券营业部	2 475.16	2 468.94	3419	6.11	3625	0.11	4367		
3434	山西证券股份有限公司重庆红黄路证券营业部	2 472.08	2 340.07	3464	5.51	3699	126.50	945		
3435	西部证券股份有限公司深圳深南大道证券营业部	2 470.23	2 452.60	3426	16.19	2818	1.44	3849		
3436	东北证券股份有限公司长春东盛大街证券营业部	2 467.48	2 458.39	3422	3.53	3977	5.56	3258		
3437	浙商证券有限责任公司大连中山路证券营业部	2 463.10	2 396.21	3447	37.55	1892	29.34	2159		
3438	中信建投证券股份有限公司重庆开县证券营业部	2 462.06	2 409.29	3441	13.05	3035	39.73	1897		
3439	国泰君安证券股份有限公司荥阳万山路证券营业部	2 460.80	2 452.97	3425	6.30	3606	1.53	3825		
3440	安信证券股份有限公司茂名电白证券营业部	2 460.35	2 375.79	3453	14.75	2912	69.82	1420		
3441	中国银河证券股份有限公司呼和浩特大学西街证券营业部	2 459.33	2 399.68	3445	6.45	3591	53.20	1647		
3442	光大证券股份有限公司大连友好广场证券营业部	2 459.08	2 420.07	3439	6.78	3551	32.23	2088		
3443	华安证券有限责任公司淮南蔡新中路证券营业部	2 457.04	2 448.85	3428	6.23	3616	1.96	3741		
3444	海通证券股份有限公司淮南田大路证券营业部	2 451.52	2 434.29	3432	17.01	2775	0.22	4263		
3445	中国中投证券有限责任公司溧阳平陵中路证券营业部	2 446.07	2 430.61	3433	12.96	3041	2.50	3640		
3446	中国民族证券有限责任公司通化新站路证券营业部	2 445.83	2 428.75	3435	7.92	3445	9.16	3002		
3447	上海证券有限责任公司苏州干将西路证券营业部	2 445.23	2 304.40	3478	12.91	3045	127.92	935		
3448	第一创业证券有限责任公司广州猎德大道证券营业部	2 438.01	2 428.83	3434	8.42	3396	0.76	4032		
3449	中国中投证券有限责任公司深圳龙岗清林中路证券营业部	2 432.52	2 357.03	3458	57.85	1433	17.64	2544		
3450	东方证券股份有限公司长春同志街证券营业部	2 431.69	2 426.53	3436	2.37	4157	2.79	3594		
3451	中邮证券有限责任公司阎良人民路证券营业部	2 427.94	2 408.89	3442	16.45	2803	2.60	3623		
3452	广发证券股份有限公司张家口宣府大街证券营业部	2 422.94	2 402.76	3444	18.25	2704	1.94	3744		
3453	湘财证券有限责任公司益阳桃花仑西路证券营业部	2 421.36	2 284.00	3490	137.32	682	0.04	4458		
3454	宏源证券股份有限公司阿克苏新华东路证券营业部	2 420.15	2 409.35	3440	9.44	3305	1.36	3864		
3455	上海证券有限责任公司杭州解放路证券营业部	2 419.27	2 293.43	3485	78.34	1131	47.50	1744		
3456	恒泰长财证券有限责任公司长春珠江路证券营业部	2 418.76	2 373.99	3454	0.85	4441	43.93	1812		
3457	财通证券有限责任公司台州黄岩横街证券营业部	2 417.67	2 399.55	3446	11.48	3143	6.65	3161		
3458	东海证券有限责任公司洛阳大庆路证券营业部	2 413.89	2 395.84	3448	12.13	3094	5.93	3223		
3459	航天证券有限责任公司北京万柳中路证券营业部	2 409.34	2 403.32	3443	5.52	3697	0.49	4130		
3460	国元证券股份有限公司宁国宁城中路证券营业部	2 407.08	2 378.85	3452	0.55	4513	27.68	2206		
3461	国泰君安证券股份有限公司哈尔滨爱建路证券营业部	2 401.45	2 238.97	3509	2.98	4042	159.50	799		
3462	齐鲁证券有限公司高密创业街证券营业部	2 388.96	2 381.66	3451	6.51	3580	0.80	4019		
3463	中国民族证券有限责任公司乌鲁木齐人民路证券营业部	2 386.77	2 384.82	3450	1.86	4237	0.08	4397		
3464	民生证券有限责任公司福州华林路证券营业部	2 382.64	2 330.89	3467	5.09	3766	46.66	1767		
3465	国盛证券有限责任公司深圳红荔路证券营业部	2 382.16	2 373.20	3455	3.29	4000	5.67	3246		
3466	金元证券股份有限公司三亚河东路证券营业部	2 377.44	2 351.37	3460	20.21	2589	5.86	3230		
3467	信达证券股份有限公司锦州解放路证券营业部	2 375.10	2 362.96	3456	6.55	3577	5.59	3254		
3468	海通证券股份有限公司太原长风西街证券营业部	2 368.75	2 362.55	3457	1.86	4238	4.34	3376		
3469	山西证券股份有限公司天津长江道证券营业部	2 362.13	2 341.21	3463	20.56	2572	0.37	4184		
3470	中国中投证券有限责任公司湛江吴川证券营业部	2 361.41	2 356.47	3459	4.32	3869	0.61	4079		
3471	安信证券股份有限公司茂名化州证券营业部	2 359.95	2 306.48	3477	7.99	3437	45.48	1789		
3472	东北证券股份有限公司深圳南山大道证券营业部	2 356.19	2 341.91	3462	12.28	3087	2.00	3732		
3473	西部证券股份有限公司深圳金田路证券营业部	2 355.98	2 329.89	3468	5.48	3705	20.61	2424		
3474	财通证券有限责任公司新昌石城路证券营业部	2 347.84	2 332.09	3466	6.63	3568	9.12	3007		
3475	东兴证券股份有限公司宁德蕉城北路证券营业部	2 346.31	2 344.79	3461	1.51	4310				
3476	中国中投证券有限责任公司南通如东人民南路证券营业部	2 345.55	2 333.65	3465	11.42	3146	0.49	4131		
3477	申银万国证券股份有限公司南昌县向阳路证券营业部	2 345.46	2 315.40	3474	4.19	3891	25.87	2254		
3478	中天证券有限责任公司沈阳联合路证券营业部	2 344.96	2 154.82	3531	4.68	3821	185.46	698		
3479	华创证券有限责任公司兴义北京路证券营业部	2 343.43	2 318.05	3472	2.67	4103	22.70	2352		
3480	海通证券股份有限公司大庆乘风大街证券营业部	2 341.96	2 323.52	3470	10.77	3194	7.66	3092		

(二)二○一一年证券营业部交易排名(续)

MEMBER BRANCH RANKING BY TRADING VALUE, 2011 (Continued)

百万元人民币, RMB Mil.

名次 Rank	营业部名称 Member Branches	总交易金额 Total Value	股票 Stocks 交易金额 Value	股票 Stocks 名次 Rank	基金 Funds 交易金额 Value	基金 Funds 名次 Rank	债券 Bonds 交易金额 Value	债券 Bonds 名次 Rank	权证 Warrants 交易金额 Value	权证 Warrants 名次 Rank
3481	厦门证券有限公司晋江泉安路证券营业部	2 341.28	2 329.85	3469	11.39	3150	0.04	4460		
3482	财达证券有限责任公司唐山丰南青年路证券营业部	2 332.23	2 319.02	3471	3.81	3942	9.40	2979		
3483	兴业证券股份有限公司上杭二环路证券营业部	2 330.99	2 318.01	3473	12.50	3076	0.48	4139		
3484	川财证券经纪有限责任公司犍为滨江路证券营业部	2 326.13	2 267.81	3500	5.47	3707	52.84	1651		
3485	申银万国证券股份有限公司句容华阳东路证券营业部	2 321.63	2 314.38	3475	4.95	3784	2.30	3675		
3486	长江证券股份有限公司钟祥王府大道证券营业部	2 320.44	2 302.59	3479	5.28	3739	12.58	2799		
3487	大通证券股份有限公司葫芦岛新华大街证券营业部	2 319.25	2 290.79	3487	4.95	3783	23.52	2324		
3488	世纪证券有限责任公司抚州东乡恒安东路证券营业部	2 318.01	2 272.98	3497	4.09	3906	40.93	1871		
3489	齐鲁证券有限公司徐州民主南路证券营业部	2 314.89	2 308.38	3476	5.29	3736	1.22	3898		
3490	东吴证券股份有限公司常州关河中路证券营业部	2 314.16	2 300.80	3482	4.38	3857	8.98	3015		
3491	东兴证券股份有限公司合肥芜湖路证券营业部	2 313.52	2 260.54	3503	22.37	2484	30.61	2127		
3492	中原证券股份有限公司长葛八七路证券营业部	2 313.05	2 302.49	3480	10.55	3208	0.01	4545		
3493	光大证券股份有限公司内江威远县南大街证券营业部	2 312.96	2 292.98	3486	17.19	2767	2.79	3593		
3494	英大证券有限责任公司重庆渝鲁大道证券营业部	2 311.82	2 302.02	3481	6.91	3533	2.89	3573		
3495	中国中投证券有限责任公司天津蓟县中昌北路证券营业部	2 306.76	2 281.89	3492	22.35	2485	2.52	3638		
3496	国泰君安证券股份有限公司贵溪冶金大道证券营业部	2 306.06	2 295.96	3484	3.45	3984	6.65	3162		
3497	光大证券股份有限公司惠州淡水证券营业部	2 303.84	2 280.92	3494	3.44	3987	19.48	2466		
3498	中天证券有限责任公司沈阳黑龙江街证券营业部	2 302.72	2 286.21	3488	8.61	3377	7.90	3069		
3499	齐鲁证券有限公司宁波北仑恒山路证券营业部	2 301.26	2 278.16	3496	8.73	3365	14.37	2704		
3500	华泰证券股份有限公司太仓太平南路证券营业部	2 293.45	2 284.47	3489	7.89	3452	1.08	3937		
3501	国泰君安证券股份有限公司南昌进贤岚湖路证券营业部	2 291.84	2 281.20	3493	9.84	3268	0.80	4017		
3502	华融证券股份有限公司重庆天星桥正街证券营业部	2 291.74	2 270.59	3498	2.04	4202	19.12	2483		
3503	中天证券有限责任公司沈阳小西路证券营业部	2 289.85	2 283.75	3491	5.01	3777	1.10	3934		
3504	恒泰证券股份有限公司集宁光明街证券营业部	2 288.95	2 279.98	3495	8.97	3344				
3505	齐鲁证券有限公司珠海情侣中路证券营业部	2 288.45	2 253.09	3507	8.58	3383	26.79	2225		
3506	光大证券股份有限公司曲靖南宁西路证券营业部	2 286.79	2 201.59	3521	85.15	1047	0.05	4437		
3507	华泰证券股份有限公司大丰金丰南大街证券营业部	2 282.77	2 102.60	3550	12.34	3082	167.84	769		
3508	财富证券有限责任公司娄底清泉街证券营业部	2 282.46	2 259.52	3504	22.80	2459	0.15	4331		
3509	天风证券有限责任公司大连普兰店商业大街证券营业部	2 277.64	2 257.45	3506	16.18	2820	4.00	3426		
3510	国泰君安证券股份有限公司北京鲁谷路证券营业部	2 276.95	2 219.15	3515	36.36	1921	21.43	2394		
3511	中国中投证券有限责任公司吴江盛泽东方大街证券营业部	2 276.30	2 260.90	3502	14.83	2902	0.57	4094		
3512	恒泰长财证券有限责任公司吉林中兴街证券营业部	2 275.84	2 268.87	3499	2.90	4057	4.07	3408		
3513	恒泰证券股份有限公司呼和浩特昭乌达路证券营业部	2 272.57	2 265.73	3501	5.85	3664	1.00	3964		
3514	上海证券有限责任公司福州五四路证券营业部	2 272.10	1 761.96	3694	13.09	3031	497.05	234		
3515	兴业证券股份有限公司南宁金浦路证券营业部	2 272.07	2 197.67	3524	34.57	1986	39.83	1892		
3516	光大证券股份有限公司上海蒙山路证券营业部	2 271.58	2 049.46	3574	195.19	470	26.94	2223		
3517	华融证券股份有限公司太原长治路证券营业部	2 270.00	2 250.77	3508	15.70	2851	3.54	3486		
3518	西部证券股份有限公司上海开鲁路证券营业部	2 267.92	2 258.44	3505	7.70	3463	1.78	3773		
3519	财富证券有限责任公司邵阳武冈陶侃路证券营业部	2 257.93	2 221.91	3514	35.98	1935	0.04	4456		
3520	中信证券股份有限公司唐山建设北路证券营业部	2 253.48	2 078.86	3563	5.93	3649	168.69	764		
3521	华林证券有限责任公司江门台山证券营业部	2 243.15	2 230.84	3511	11.49	3139	0.82	4007		
3522	中天证券有限责任公司辽阳新运大街证券营业部	2 236.67	2 231.75	3510	4.82	3799	0.10	4372		
3523	齐鲁证券有限公司临沂费县证券营业部	2 235.56	2 218.43	3516	15.94	2837	1.19	3904		
3524	南京证券有限责任公司扬中江洲南路证券营业部	2 234.91	2 207.77	3519	17.60	2739	9.54	2970		
3525	方正证券股份有限公司怀化迎丰路证券营业部	2 231.36	2 227.64	3512	2.73	4082	0.99	3967		
3526	申银万国证券股份有限公司本溪解放北路证券营业部	2 227.32	2 221.98	3513	2.93	4053	2.41	3656		
3527	中国中投证券有限责任公司天津宝坻新苑北街证券营业部	2 222.79	2 216.96	3517	5.78	3672	0.05	4432		
3528	太平洋证券股份有限公司沈阳青年大街证券营业部	2 214.78	2 213.38	3518	0.91	4428	0.50	4128		
3529	天风证券有限责任公司新津武阳中路证券营业部	2 210.41	2 197.74	3523	10.88	3189	1.79	3769		
3530	中国银河证券股份有限公司格尔木昆仑南路证券营业部	2 209.75	2 206.44	3520	3.30	3998				
3531	长江证券股份有限公司合肥长江西路证券营业部	2 208.28	2 150.90	3533	26.74	2289	30.63	2126		
3532	西藏同信证券有限责任公司东营广饶孙武路证券营业部	2 203.78	1 692.87	3730	0.41	4566	510.49	220		
3533	天源证券经纪有限公司长沙三一大道证券营业部	2 200.41	2 191.98	3525	7.28	3493	1.15	3916		
3534	财富证券有限责任公司张家界回龙路证券营业部	2 199.21	2 178.99	3526	7.53	3482	12.69	2793		
3535	浙商证券有限责任公司福州华林路证券营业部	2 197.21	2 142.77	3535	2.18	4184	52.27	1661		
3536	国信证券股份有限公司石家庄广安大街证券营业部	2 196.90	2 075.88	3564	9.30	3313	111.71	1033		
3537	安信证券股份有限公司苏州人民路证券营业部	2 185.80	1 860.47	3645	72.62	1205	252.71	510		
3538	国盛证券有限责任公司广州东风中路证券营业部	2 175.46	2 167.95	3529	4.34	3865	3.17	3527		

(二)二○一一年证券营业部交易排名(续)

MEMBER BRANCH RANKING BY TRADING VALUE, 2011 (Continued)

百万元人民币, RMB Mil.

名次 Rank	营业部名称 Member Branches	总交易金额 Total Value	股票 Stocks 交易金额 Value	股票 Stocks 名次 Rank	基金 Funds 交易金额 Value	基金 Funds 名次 Rank	债券 Bonds 交易金额 Value	债券 Bonds 名次 Rank	权证 Warrants 交易金额 Value	权证 Warrants 名次 Rank
3539	东北证券股份有限公司长春东风大街第二证券营业部	2 174.83	2 169.35	3528	3.03	4036	2.46	3648		
3540	齐鲁证券有限公司潍坊滨海经济开发区府前街证券营业部	2 173.47	2 171.19	3527	2.26	4173	0.02	4511		
3541	齐鲁证券有限公司奉化南山路证券营业部	2 172.52	2 134.17	3540	30.24	2148	8.11	3054		
3542	恒泰长财证券有限责任公司长春工农大路证券营业部	2 170.76	2 135.54	3539	26.72	2291	8.50	3038		
3543	东方证券股份有限公司沈阳惠工街证券营业部	2 169.38	2 165.92	3530	3.12	4020	0.35	4196		
3544	世纪证券有限责任公司九江庐山区长虹大道证券营业部	2 167.65	2 018.80	3585	117.85	778	31.00	2120		
3545	和兴证券经纪有限责任公司成都一环路西三段证券营业部	2 162.92	2 153.27	3532	1.66	4279	7.98	3064		
3546	华泰证券股份有限公司南昌新建解放路证券营业部	2 157.20	2 145.20	3534	5.50	3702	6.50	3172		
3547	众成证券经纪有限公司郑州丰产路证券营业部	2 153.85	2 141.30	3537	4.02	3911	8.53	3035		
3548	新时代证券有限责任公司武汉球场路证券营业部	2 151.63	2 137.59	3538	4.42	3851	9.62	2965		
3549	华泰证券股份有限公司上海新村路证券营业部	2 149.75	1 988.33	3593	10.47	3220	150.94	830		
3550	华西证券有限责任公司南充阆中天马寺街证券营业部	2 146.99	2 141.70	3536	4.98	3780	0.30	4220		
3551	华西证券有限责任公司三台恒昌路证券营业部	2 145.93	2 132.16	3541	13.45	3007	0.32	4216		
3552	国泰君安证券股份有限公司齐齐哈尔中环广场证券营业部	2 145.17	2 061.73	3569	78.02	1136	5.42	3277		
3553	国泰君安证券股份有限公司宁波镇海庄市兴庄路证券营业部	2 145.06	2 109.17	3547	20.81	2562	15.08	2660		
3554	华泰证券股份有限公司张家港金港镇长江中路证券营业部	2 136.63	2 128.18	3542	8.01	3435	0.44	4156		
3555	中原证券股份有限公司深圳福强路证券营业部	2 128.13	2 099.21	3552	7.63	3467	21.29	2401		
3556	山西证券股份有限公司石家庄槐安东路证券营业部	2 125.91	2 111.44	3546	9.15	3325	5.31	3287		
3557	东海证券有限责任公司重庆新华路证券营业部	2 125.00	2 123.17	3543	1.78	4258	0.06	4424		
3558	金元证券股份有限公司南通青年中路证券营业部	2 121.24	2 111.51	3545	4.78	3807	4.96	3314		
3559	第一创业证券有限责任公司杭州金城路证券营业部	2 119.86	2 098.90	3553	10.73	3197	10.23	2936		
3560	申银万国证券股份有限公司武汉田园大道证券营业部	2 118.03	2 080.72	3561	2.98	4046	34.34	2036		
3561	国都证券有限责任公司北京九棵树街证券营业部	2 115.64	2 060.40	3571	15.88	2843	39.36	1906		
3562	和兴证券经纪有限责任公司上海中华新路证券营业部	2 115.13	1 875.87	3640	4.69	3817	234.57	567		
3563	新时代证券有限责任公司绵阳绵兴东路证券营业部	2 113.13	1 910.91	3627	202.20	458	0.01	4532		
3564	恒泰长财证券有限责任公司长春迎春南路证券营业部	2 113.07	2 107.23	3548	3.76	3948	2.08	3710		
3565	和兴证券经纪有限责任公司德阳绵竹市春溢路证券营业部	2 111.93	2 090.46	3556	5.35	3724	16.12	2619		
3566	信达证券股份有限公司深圳深南东路证券营业部	2 110.31	2 086.77	3559	20.29	2581	3.25	3516		
3567	东莞证券有限责任公司河源建设大道证券营业部	2 106.20	2 093.59	3555	6.11	3626	6.50	3173		
3568	长江证券股份有限公司公安荆江大道证券营业部	2 105.20	2 088.29	3557	3.61	3967	13.30	2764		
3569	国泰君安证券股份有限公司宜春高安桥北路证券营业部	2 104.54	2 103.19	3549	1.16	4383	0.19	4297		
3570	中信金通证券有限责任公司奉化溪口武岭东路证券营业部	2 104.09	2 100.34	3551	2.97	4047	0.78	4025		
3571	湘财证券有限责任公司库尔勒人民东路证券营业部	2 101.01	2 096.07	3554	4.87	3792	0.08	4401		
3572	财富证券有限责任公司常德武陵大道证券营业部	2 099.62	2 079.16	3562	17.22	2763	3.25	3517		
3573	东吴证券股份有限公司太仓沙溪镇白云中路证券营业部	2 096.10	2 023.65	3583	2.68	4102	69.77	1421		
3574	太平洋证券股份有限公司宣威振兴街证券营业部	2 092.63	2 087.63	3558	4.99	3779				
3575	渤海证券股份有限公司天津津塘路证券营业部	2 092.29	2 085.68	3560	0.51	4534	6.10	3209		
3576	财通证券有限责任公司海盐秦山路证券营业部	2 087.01	2 071.81	3566	8.29	3410	6.90	3141		
3577	中国中投证券有限责任公司汉沽新开北路证券营业部	2 081.29	2 075.64	3565	5.44	3715	0.22	4267		
3578	华龙证券有限责任公司兰州雁滩路证券营业部	2 079.74	2 066.71	3568	6.25	3614	6.78	3149		
3579	中国中投证券有限责任公司深圳龙华和平路证券营业部	2 072.23	2 060.77	3570	8.09	3427	3.38	3507		
3580	中银国际证券有限责任公司长沙新韶路证券营业部	2 069.78	2 069.01	3567	0.77	4463				
3581	和兴证券经纪有限责任公司上海崂山东路证券营业部	2 064.01	1 822.64	3668	15.08	2888	226.30	582		
3582	信达证券股份有限公司海口滨海大道证券营业部	2 061.45	2 043.71	3575	12.87	3049	4.87	3327		
3583	光大证券股份有限公司丹阳新民东路证券营业部	2 060.94	2 049.46	3573	11.48	3142				
3584	安信证券股份有限公司合肥长江西路证券营业部	2 060.56	2 038.65	3579	14.65	2916	7.26	3117		
3585	新时代证券有限责任公司天津解放南路证券营业部	2 058.46	2 055.77	3572	1.55	4307	1.14	3918		
3586	华福证券有限责任公司晋江新华街证券营业部	2 055.33	2 028.78	3582	12.73	3058	13.82	2733		
3587	华创证券有限责任公司安顺宋官巷路证券营业部	2 052.34	2 036.54	3580	9.10	3330	6.70	3158		
3588	东海证券有限责任公司杭州江南大道证券营业部	2 049.06	1 995.08	3591	49.32	1602	4.66	3350		
3589	安信证券股份有限公司韶关曲江韶钢大道证券营业部	2 047.30	2 023.22	3584	2.19	4183	21.90	2377		
3590	江海证券有限公司双鸭山西平行路证券营业部	2 044.90	2 039.90	3577	4.24	3882	0.76	4033		
3591	西南证券股份有限公司长沙韶山南路证券营业部	2 044.65	2 041.54	3576	3.08	4025	0.04	4468		
3592	山西证券股份有限公司介休裕华路证券营业部	2 043.90	2 033.12	3581	0.78	4461	10.00	2947		
3593	国泰君安证券股份有限公司沙县滨河路证券营业部	2 043.78	2 038.71	3578	3.09	4022	1.98	3739		
3594	瑞银证券有限责任公司北京金融大街证券营业部	2 031.87	1 919.14	3618	108.82	845	3.92	3439		
3595	东兴证券股份有限公司广州天河路证券营业部	2 025.50	2 003.26	3588	19.11	2659	3.13	3535		
3596	光大证券股份有限公司上海塔城路证券营业部	2 022.63	1 916.70	3620	7.19	3503	98.74	1133		

(二)二○一一年证券营业部交易排名(续)

MEMBER BRANCH RANKING BY TRADING VALUE, 2011 (Continued)

百万元人民币, RMB Mil.

名次 Rank	营业部名称 Member Branches	总交易金额 Total Value	股票 Stocks 交易金额 Value	股票 Stocks 名次 Rank	基金 Funds 交易金额 Value	基金 Funds 名次 Rank	债券 Bonds 交易金额 Value	债券 Bonds 名次 Rank	权证 Warrants 交易金额 Value	权证 Warrants 名次 Rank
3597	国泰君安证券股份有限公司贵溪交通路证券营业部	2 020.43	2 013.24	3587	4.35	3862	2.83	3586		
3598	方正证券股份有限公司资兴东江中路证券营业部	2 018.70	2 013.39	3586	4.85	3793	0.45	4149		
3599	万联证券有限责任公司内江隆昌县跃进街证券营业部	2 014.85	1 995.04	3592	8.62	3375	11.19	2881		
3600	兴业证券股份有限公司武夷山崇阳路证券营业部	2 011.33	1 996.83	3589	11.58	3133	2.92	3571		
3601	中原证券股份有限公司灵宝长安路证券营业部	2 010.44	1 987.92	3594	21.84	2514	0.68	4064		
3602	国泰君安证券股份有限公司邳州解放东路证券营业部	1 998.89	1 986.36	3595	1.77	4259	10.76	2905		
3603	中国银河证券股份有限公司娄底长青中街证券营业部	1 997.64	1 996.35	3590	0.97	4415	0.32	4212		
3604	东兴证券股份有限公司西安沣镐东路证券营业部	1 995.66	1 982.29	3597	1.55	4305	11.82	2847		
3605	兴业证券股份有限公司青岛东海东路证券营业部	1 992.51	1 851.19	3647	33.55	2019	107.77	1063		
3606	国海证券股份有限公司昆明人民中路证券营业部	1 990.71	1 902.34	3632	7.30	3492	81.08	1290		
3607	中信建投证券股份有限公司重庆涪陵广场路证券营业部	1 990.27	1 983.67	3596	3.95	3918	2.64	3618		
3608	宏源证券股份有限公司博乐北京路证券营业部	1 988.42	1 974.17	3599	13.76	2976	0.48	4133		
3609	华西证券有限责任公司射洪证券营业部	1 987.24	1 982.14	3598	4.50	3843	0.60	4085		
3610	华融证券股份有限公司克拉玛依独山子证券营业部	1 978.90	1 970.34	3600	3.82	3938	4.74	3341		
3611	国信证券股份有限公司宜宾航天路证券营业部	1 977.30	1 969.98	3602	6.24	3615	1.08	3936		
3612	诚浩证券有限责任公司沈阳启工街证券营业部	1 975.46	1 969.99	3601	1.76	4260	3.71	3466		
3613	国盛证券有限责任公司新余胜利路证券营业部	1 970.81	1 965.46	3603	1.94	4225	3.41	3501		
3614	财通证券有限责任公司北京成府路证券营业部	1 970.42	1 948.60	3608	10.80	3192	11.01	2888		
3615	长江证券股份有限公司武汉鹦鹉大道证券营业部	1 968.82	1 819.32	3670	28.72	2213	120.79	978		
3616	中信建投证券股份有限公司哈尔滨阿城解放大街证券营业部	1 968.45	1 941.01	3613	1.33	4347	26.11	2243		
3617	东北证券股份有限公司宁波人民路证券营业部	1 968.08	1 935.55	3615	30.38	2146	2.15	3702		
3618	广发证券股份有限公司攀枝花攀枝花大道证券营业部	1 966.31	1 951.14	3606	5.49	3703	9.68	2963		
3619	国泰君安证券股份有限公司赤峰证券营业部	1 964.76	1 957.40	3604	7.28	3494	0.08	4396		
3620	广发证券股份有限公司广州市广州大道南证券营业部	1 962.56	1 909.55	3628	36.11	1931	16.90	2585		
3621	华西证券有限责任公司资阳广厦路证券营业部	1 962.23	1 956.33	3605	5.90	3655				
3622	华泰证券股份有限公司启东人民中路证券营业部	1 961.38	1 941.92	3612	7.40	3486	12.07	2831		
3623	东北证券股份有限公司通化新华大街证券营业部	1 960.15	1 944.81	3610	15.33	2876				
3624	广发证券股份有限公司清远英德峰光路证券营业部	1 958.41	1 949.78	3607	8.39	3399	0.24	4254		
3625	德邦证券有限责任公司长春营业部	1 958.08	1 899.68	3633	17.52	2744	40.89	1873		
3626	恒泰长财证券有限责任公司长春普阳街证券营业部	1 951.57	1 945.55	3609	4.44	3850	1.58	3815		
3627	东吴证券股份有限公司南京中山南路证券营业部	1 949.16	1 869.47	3642	22.61	2467	57.08	1594		
3628	方正证券股份有限公司永州道县红星东路证券营业部	1 947.03	1 944.40	3611	2.12	4188	0.50	4125		
3629	平安证券有限责任公司福州连江中路证券营业部	1 946.51	1 918.58	3619	20.21	2590	7.73	3085		
3630	齐鲁证券有限公司兖州建设路证券营业部	1 943.10	1 834.94	3657	100.58	906	7.58	3097		
3631	诚浩证券有限责任公司沈阳西顺城街证券营业部	1 942.84	1 826.04	3666	10.60	3205	106.20	1077		
3632	渤海证券股份有限公司天津京津路第一证券营业部	1 942.52	1 939.41	3614	2.53	4126	0.57	4091		
3633	平安证券有限责任公司西安南关正街证券营业部	1 939.09	1 914.97	3621	19.89	2610	4.23	3389		
3634	国海证券股份有限公司广州华就路证券营业部	1 936.78	1 914.24	3623	14.76	2911	7.78	3081		
3635	中信建投证券股份有限公司上饶广丰永丰大道证券营业部	1 934.81	1 914.70	3622	4.69	3819	15.42	2641		
3636	安信证券股份有限公司佛山南海大沥证券营业部	1 933.95	1 914.21	3624	10.14	3243	9.59	2966		
3637	齐鲁证券有限公司揭阳普宁长春路证券营业部	1 929.77	1 927.94	3616	1.55	4306	0.29	4231		
3638	第一创业证券有限责任公司东莞元美路证券营业部	1 928.24	1 897.16	3634	8.06	3430	23.02	2339		
3639	北京高华证券有限责任公司上海长乐路证券营业部	1 927.61	1 912.94	3626	0.30	4610	14.37	2703		
3640	华泰证券股份有限公司南通如东人民路证券营业部	1 923.70	1 922.24	3617	0.34	4593	1.12	3925		
3641	方正证券股份有限公司常德津市澹津路证券营业部	1 918.16	1 913.17	3625	4.53	3842	0.46	4148		
3642	中国银河证券股份有限公司黄山新园东路证券营业部	1 916.98	1 906.51	3629	10.47	3221				
3643	国联证券股份有限公司北京建材城西路证券营业部	1 910.65	1 836.69	3655	6.45	3588	67.51	1451		
3644	国金证券股份有限公司邛崃东星大道证券营业部	1 909.74	1 903.19	3630	4.84	3796	1.71	3793		
3645	华泰证券股份有限公司郫县犀浦下街证券营业部	1 909.42	1 884.66	3636	22.69	2464	2.08	3712		
3646	大同证券经纪有限责任公司玉溪南北大街证券营业部	1 909.32	1 902.94	3631	6.27	3610	0.11	4365		
3647	国泰君安证券股份有限公司北京亦庄宏达北路证券营业部	1 906.21	1 847.93	3648	22.39	2483	35.90	1981		
3648	国元证券股份有限公司福州五一南路证券营业部	1 901.42	1 818.41	3671	8.91	3351	74.10	1362		
3649	光大证券股份有限公司东莞元美路证券营业部	1 899.82	1 879.92	3638	11.39	3152	8.51	3037		
3650	国泰君安证券股份有限公司襄阳东风汽车大道证券营业部	1 899.12	1 828.74	3663	9.61	3291	60.76	1538		
3651	广州证券有限责任公司佛山南海大道证券营业部	1 897.32	1 776.80	3687	92.21	977	28.31	2185		
3652	山西证券股份有限公司济南华龙路证券营业部	1 896.37	1 729.33	3712	167.02	565	0.02	4517		
3653	国元证券股份有限公司佛山季华五路证券营业部	1 895.72	1 833.16	3662	12.54	3074	50.02	1700		
3654	和兴证券经纪有限责任公司成都西御街证券营业部	1 894.71	1 890.62	3635	3.66	3961	0.43	4160		

(二)二○一一年证券营业部交易排名(续)

MEMBER BRANCH RANKING BY TRADING VALUE, 2011 (Continued)

百万元人民币, RMB Mil.

名次 Rank	营业部名称 Member Branches	总交易金额 Total Value	股票 Stocks 交易金额 Value	股票 Stocks 名次 Rank	基金 Funds 交易金额 Value	基金 Funds 名次 Rank	债券 Bonds 交易金额 Value	债券 Bonds 名次 Rank	权证 Warrants 交易金额 Value	权证 Warrants 名次 Rank
3655	方正证券股份有限公司湘乡桑梅路证券营业部	1 888.62	1 883.16	3637	5.07	3770	0.39	4173		
3656	东莞证券有限责任公司厦门枋湖东路证券营业部	1 882.82	1 838.48	3654	18.38	2692	25.96	2251		
3657	诚浩证券有限责任公司营口体育馆路证券营业部	1 882.65	1 680.04	3739	0.54	4519	202.07	644		
3658	中信金通证券有限责任公司苍南龙港大道证券营业部	1 881.86	1 879.36	3639	2.50	4135				
3659	海通证券股份有限公司洛阳体育场路证券营业部	1 881.45	1 873.28	3641	7.97	3439	0.21	4275		
3660	申银万国证券股份有限公司石家庄翟营南大街证券营业部	1 879.60	1 860.92	3643	18.51	2687	0.17	4319		
3661	中航证券有限公司厦门沧虹路证券营业部	1 875.74	1 720.68	3717	129.63	718	25.44	2268		
3662	华龙证券有限责任公司杭州杭大路证券营业部	1 871.40	1 833.62	3659	2.38	4155	35.40	1995		
3663	国泰君安证券股份有限公司上海松江中山东路证券营业部	1 867.57	1 843.04	3651	14.19	2949	10.33	2931		
3664	南京证券有限责任公司重庆义学路证券营业部	1 866.78	1 860.60	3644	5.95	3647	0.23	4257		
3665	山西证券股份有限公司孝义迎宾路证券营业部	1 866.55	1 839.91	3653	2.71	4094	23.94	2312		
3666	中国银河证券股份有限公司惠州惠沙堤路证券营业部	1 858.30	1 683.31	3738	51.38	1559	123.61	958		
3667	华安证券有限责任公司濉溪淮海路证券营业部	1 857.01	1 855.19	3646	1.42	4330	0.40	4171		
3668	财通证券有限责任公司富阳迎宾路证券营业部	1 854.57	1 823.63	3667	30.82	2125	0.12	4353		
3669	西部证券股份有限公司宝鸡金台大道证券营业部	1 848.95	1 844.12	3650	4.70	3815	0.13	4352		
3670	广发证券股份有限公司韶关南雄新城证券营业部	1 847.43	1 840.06	3652	5.00	3778	2.37	3664		
3671	上海证券有限责任公司鳌江兴敖中路证券营业部	1 846.37	1 844.67	3649	1.70	4271				
3672	西南证券股份有限公司武汉中北路证券营业部	1 846.34	1 692.51	3731	138.46	672	15.37	2643		
3673	平安证券有限责任公司长沙湘府中路证券营业部	1 844.66	1 835.99	3656	8.50	3391	0.17	4321		
3674	国金证券股份有限公司成都天府大道证券营业部	1 843.24	1 833.47	3660	4.40	3854	5.36	3283		
3675	海通证券股份有限公司哈尔滨东直路证券营业部	1 842.14	1 822.35	3669	18.31	2698	1.48	3841		
3676	东方证券股份有限公司上海沪亭北路证券营业部	1 840.98	1 827.92	3664	3.53	3976	9.52	2972		
3677	华泰证券股份有限公司徐州沛县汤沐路证券营业部	1 840.18	1 834.89	3658	5.29	3737				
3678	太平洋证券股份有限公司扬州运河西路证券营业部	1 838.73	1 677.86	3740	13.67	2990	147.20	846		
3679	西藏同信证券有限责任公司临沂双桥街证券营业部	1 836.61	1 833.27	3661	3.26	4003	0.08	4402		
3680	中国银河证券股份有限公司邢台清河运河大街证券营业部	1 833.54	1 827.64	3665	4.02	3912	1.88	3749		
3681	渤海证券股份有限公司天津联盟大街证券营业部	1 822.35	1 702.07	3726	120.22	761	0.06	4421		
3682	湘财证券有限责任公司浏阳金沙路证券营业部	1 821.79	1 815.54	3673	2.68	4100	3.57	3482		
3683	西部证券股份有限公司延安北关街证券营业部	1 821.26	1 810.14	3674	11.02	3175	0.09	4385		
3684	湘财证券有限责任公司温州划龙桥路证券营业部	1 820.45	1 817.69	3672	1.20	4376	1.56	3819		
3685	平安证券有限责任公司合肥芜湖路证券营业部	1 818.17	1 808.58	3675	4.69	3818	4.90	3319		
3686	中信建投证券股份有限公司连云港东海牛山南路证券营业部	1 816.21	1 808.44	3676	1.66	4280	6.10	3207		
3687	华西证券有限责任公司乐山沙湾石龙街证券营业部	1 811.97	1 801.97	3679	10.01	3254				
3688	恒泰证券股份有限公司赤峰平庄哈河街证券营业部	1 809.33	1 808.36	3677	0.97	4412				
3689	信达证券股份有限公司郑州金水东路证券营业部	1 807.99	1 802.55	3678	0.62	4500	4.83	3332		
3690	国泰君安证券股份有限公司潍坊东风东街证券营业部	1 805.81	1 791.29	3682	1.81	4249	12.71	2787		
3691	中信建投证券股份有限公司金昌公园路证券营业部	1 802.92	1 737.54	3706	31.63	2093	33.76	2048		
3692	长江证券股份有限公司京山轻机大道证券营业部	1 802.83	1 784.16	3684	14.62	2918	4.05	3415		
3693	国盛证券有限责任公司天津西园道证券营业部	1 802.00	1 771.35	3692	17.52	2743	13.13	2770		
3694	信达证券股份有限公司湛江坡头证券营业部	1 798.95	1 787.89	3683	10.70	3199	0.36	4188		
3695	中信万通证券有限责任公司泰安长城路证券营业部	1 798.45	1 794.05	3680	0.47	4544	3.94	3437		
3696	华安证券有限责任公司桐城和平路证券营业部	1 796.89	1 793.16	3681	3.71	3955	0.02	4514		
3697	东海证券有限责任公司偃师华夏路证券营业部	1 795.99	1 713.17	3722	82.82	1079				
3698	广发证券股份有限公司梅州大埔证券营业部	1 793.95	1 783.43	3685	8.18	3421	2.34	3669		
3699	方正证券股份有限公司郴州宜章宜兴路证券营业部	1 787.77	1 771.71	3691	4.32	3871	11.74	2853		
3700	齐鲁证券有限公司太原并州南路证券营业部	1 787.71	1 748.08	3702	3.95	3919	35.67	1988		
3701	中国银河证券股份有限公司宜良人民路证券营业部	1 787.38	1 783.19	3686	2.67	4105	1.51	3832		
3702	西部证券股份有限公司商洛北新街证券营业部	1 784.33	1 776.14	3688	8.18	3420				
3703	财达证券有限责任公司秦皇岛海宁路证券营业部	1 780.75	1 730.88	3709	49.02	1613	0.86	3998		
3704	中信建投证券股份有限公司南康蓉江西路证券营业部	1 780.27	1 775.20	3689	4.93	3785	0.14	4344		
3705	万联证券有限责任公司耒阳五一东路证券营业部	1 778.28	1 774.56	3690	3.24	4007	0.48	4138		
3706	民生证券有限责任公司太原长风街证券营业部	1 778.15	1 768.18	3693	8.51	3389	1.46	3845		
3707	国盛证券有限责任公司宜春袁山中路证券营业部	1 778.00	1 749.28	3700	4.59	3832	24.12	2310		
3708	中信建投证券股份有限公司石家庄辛集新开街证券营业部	1 770.25	1 756.82	3696	13.06	3034	0.36	4187		
3709	大同证券经纪有限责任公司长治东大街证券营业部	1 764.16	1 749.85	3699	11.49	3140	2.83	3587		
3710	华融证券股份有限公司株洲天台路证券营业部	1 764.13	1 759.33	3695	4.26	3880	0.54	4110		
3711	安信证券股份有限公司常熟北门大街证券营业部	1 763.64	1 725.49	3714	5.15	3755	33.00	2064		
3712	兴业证券股份有限公司宁德蕉城南路证券营业部	1 761.78	1 751.87	3698	1.20	4373	8.71	3024		

(二)二○一一年证券营业部交易排名(续)

MEMBER BRANCH RANKING BY TRADING VALUE, 2011 (Continued)

百万元人民币, RMB Mil.

名次 Rank	营业部名称 Member Branches	总交易金额 Total Value	股票 Stocks 交易金额 Value	股票 Stocks 名次 Rank	基金 Funds 交易金额 Value	基金 Funds 名次 Rank	债券 Bonds 交易金额 Value	债券 Bonds 名次 Rank	权证 Warrants 交易金额 Value	权证 Warrants 名次 Rank
3713	方正证券股份有限公司娄底涟源交通路证券营业部	1 760.52	1 748.51	3701	4.70	3814	7.31	3110		
3714	太平洋证券股份有限公司泰安东岳大街证券营业部	1 757.21	1 756.00	3697	1.21	4370				
3715	西部证券股份有限公司西安北长安街证券营业部	1 748.28	1 742.00	3703	5.90	3654	0.38	4180		
3716	新时代证券有限责任公司石家庄联盟路证券营业部	1 748.10	1 722.42	3716	10.29	3230	15.39	2642		
3717	广发证券股份有限公司凌海健康路证券营业部	1 746.54	1 741.46	3704	5.08	3767				
3718	华泰证券股份有限公司中山小榄证券营业部	1 746.46	1 724.14	3715	22.32	2486				
3719	齐鲁证券有限公司南昌叠山路证券营业部	1 746.44	1 585.86	3774	6.78	3549	153.80	818		
3720	爱建证券有限责任公司重庆壁山证券营业部	1 744.48	1 739.75	3705	3.62	3965	1.11	3927		
3721	信达证券股份公司丹东振五街证券营业部	1 740.01	1 729.47	3711	8.93	3349	1.60	3808		
3722	大同证券经纪有限责任公司晋城矿务局证券营业部	1 736.13	1 694.30	3728	22.89	2452	18.94	2487		
3723	信达证券股份有限公司大石桥交通街证券营业部	1 735.30	1 732.82	3707	1.42	4329	1.06	3942		
3724	海通证券股份有限公司武威建国街证券营业部	1 734.80	1 718.98	3720	15.00	2889	0.81	4008		
3725	和兴证券经纪有限责任公司成都红庙子街证券营业部	1 734.27	1 732.60	3708	1.27	4356	0.39	4175		
3726	中信建投证券股份有限公司重庆黔江证券营业部	1 732.46	1 729.74	3710	1.02	4404	1.70	3795		
3727	华福证券有限责任公司南安水头证券营业部	1 730.22	1 727.76	3713	2.47	4141				
3728	东北证券股份有限公司南昌阳明路证券营业部	1 730.21	1 720.40	3719	0.70	4481	9.10	3008		
3729	方正证券股份有限公司郴州桂阳芙蓉西路证券营业部	1 728.51	1 693.53	3729	4.10	3904	30.87	2122		
3730	华龙证券有限责任公司合肥亳州路证券营业部	1 727.71	1 707.07	3725	1.99	4211	18.65	2501		
3731	海通证券股份有限公司安庆湖心北路证券营业部	1 725.32	1 710.92	3724	12.68	3060	1.72	3789		
3732	国联证券股份有限公司苏州解放西路证券营业部	1 724.90	1 712.80	3723	2.66	4109	9.44	2977		
3733	万联证券有限责任公司衡阳解放大道证券营业部	1 724.30	1 714.94	3721	0.48	4542	8.88	3019		
3734	宏源证券股份有限公司乌鲁木齐古牧地中路证券营业部	1 722.61	1 720.67	3718	1.93	4228	0.01	4542		
3735	国信证券股份有限公司宜昌沿江大道证券营业部	1 721.84	1 649.31	3748	8.96	3346	63.58	1495		
3736	华泰证券股份有限公司应城东大街证券营业部	1 712.25	1 688.55	3736	6.98	3524	16.72	2590		
3737	天源证券经纪有限公司抚顺东四路证券营业部	1 709.02	1 689.50	3733	9.57	3296	9.95	2949		
3738	中国银河证券股份有限公司厦门同安祥平证券营业部	1 708.20	1 692.33	3732	13.46	3003	2.41	3657		
3739	东北证券股份有限公司梅河口证券营业部	1 704.52	1 699.25	3727	5.27	3742				
3740	国都证券有限责任公司长春西安大路证券营业部	1 701.97	1 669.29	3742	32.21	2074	0.47	4141		
3741	浙商证券有限责任公司杭州余杭朝阳东路证券营业部	1 700.21	1 688.64	3735	2.26	4172	9.31	2992		
3742	申银万国证券股份有限公司武汉新福路证券营业部	1 692.73	1 686.37	3737	3.98	3916	2.38	3663		
3743	和兴证券经纪有限责任公司峨眉山绥山路证券营业部	1 692.17	1 688.98	3734	2.86	4063	0.32	4208		
3744	华福证券有限责任公司龙海工农路证券营业部	1 691.11	1 652.90	3746	5.60	3689	32.60	2075		
3745	瑞银证券有限责任公司上海南京西路证券营业部	1 689.47	1 512.47	3809	158.62	591	18.39	2515		
3746	申银万国证券股份有限公司沈阳白山路证券营业部	1 682.68	1 676.42	3741	3.73	3952	2.52	3637		
3747	国泰君安证券股份有限公司常德桃源漳江南路证券营业部	1 675.49	1 552.30	3792	118.80	771	4.38	3372		
3748	西南证券股份有限公司金华丹溪路证券营业部	1 675.47	1 648.39	3749	27.08	2273				
3749	红塔证券股份有限公司昆明北京路证券营业部	1 670.35	1 623.58	3755	14.05	2955	32.71	2073		
3750	财达证券有限责任公司唐山迁安惠宁大街证券营业部	1 668.40	1 659.69	3743	8.60	3380	0.12	4359		
3751	东莞证券有限责任公司江门迎宾大道证券营业部	1 663.51	1 613.66	3760	7.24	3501	42.61	1835		
3752	招商证券股份有限公司铜陵石城大道证券营业部	1 659.61	1 655.33	3744	2.82	4067	1.45	3847		
3753	红塔证券股份有限公司深圳益田路证券营业部	1 659.57	1 650.78	3747	5.40	3719	3.39	3503		
3754	中信金通证券有限责任公司富阳迎宾路证券营业部	1 656.58	1 622.97	3756	30.51	2139	3.10	3542		
3755	国泰君安证券股份有限公司嘉峪关新华中路证券营业部	1 655.45	1 648.09	3750	7.03	3518	0.34	4203		
3756	太平洋证券股份有限公司太原解放南路证券营业部	1 655.26	1 654.51	3745	0.75	4468				
3757	海通证券股份有限公司太原西矿街证券营业部	1 654.49	1 634.92	3752	7.80	3459	11.77	2850		
3758	新时代证券有限责任公司许昌许继大道证券营业部	1 648.96	1 643.80	3751	1.74	4264	3.41	3499		
3759	国盛证券有限责任公司郑州商务内环路证券营业部	1 640.40	1 624.48	3754	4.47	3848	11.45	2868		
3760	国海证券股份有限公司玉林容县兴容街证券营业部	1 640.07	1 633.33	3753	6.71	3557	0.03	4475		
3761	财通证券有限责任公司淳安新安大街证券营业部	1 636.25	1 622.20	3758	10.02	3253	4.04	3421		
3762	安信证券股份有限公司江门建设二路证券营业部	1 635.32	1 548.93	3794	17.78	2731	68.62	1438		
3763	中信万通证券有限责任公司昌邑北海路证券营业部	1 632.17	1 574.70	3781	39.10	1843	18.37	2516		
3764	江海证券有限公司牡丹江爱民街证券营业部	1 631.39	1 590.97	3771	25.14	2361	15.28	2647		
3765	西南证券股份有限公司重庆金渝大道证券营业部	1 628.99	1 617.35	3759	10.48	3219	1.16	3913		
3766	华泰证券股份有限公司济南灵岩路证券营业部	1 625.45	1 622.61	3757	2.45	4143	0.39	4179		
3767	中信建投证券股份有限公司重庆綦江双龙路证券营业部	1 615.49	1 609.29	3761	6.05	3632	0.14	4336		
3768	渤海证券股份有限公司太原双塔西街证券营业部	1 613.47	1 512.79	3808	100.68	905				
3769	齐鲁证券有限公司曲阜大同路证券营业部	1 613.32	1 607.97	3762	4.55	3839	0.80	4016		
3770	华泰证券股份有限公司德阳中江县朝阳南路证券营业部	1 612.80	1 601.49	3767	11.12	3167	0.18	4308		

(二)二○一一年证券营业部交易排名(续)

MEMBER BRANCH RANKING BY TRADING VALUE, 2011 (Continued)

百万元人民币, RMB Mil.

名次 Rank	营业部名称 Member Branches	总交易金额 Total Value	股票 Stocks 交易金额 Value	股票 Stocks 名次 Rank	基金 Funds 交易金额 Value	基金 Funds 名次 Rank	债券 Bonds 交易金额 Value	债券 Bonds 名次 Rank	权证 Warrants 交易金额 Value	权证 Warrants 名次 Rank
3771	中信万通证券有限责任公司菏泽中华路证券营业部	1 611.38	1 605.89	3765	3.73	3953	1.76	3776		
3772	信达证券股份有限公司凌源朝阳路证券营业部	1 611.03	1 607.77	3764	1.39	4335	1.87	3753		
3773	红塔证券股份有限公司曲靖麒麟东路证券营业部	1 610.99	1 607.88	3763	2.98	4043	0.12	4356		
3774	华林证券有限责任公司江门恩平证券营业部	1 609.54	1 592.64	3770	11.05	3173	5.85	3232		
3775	中银国际证券有限责任公司上海真金路证券营业部	1 606.87	1 510.01	3810	6.39	3598	90.48	1208		
3776	财达证券有限责任公司沧州黄骅平安大街证券营业部	1 605.08	1 602.94	3766	1.99	4213	0.15	4334		
3777	东北证券股份有限公司济南解放路证券营业部	1 601.87	1 595.91	3769	5.87	3659	0.10	4383		
3778	东兴证券股份有限公司成都都江堰市迎宾路证券营业部	1 600.64	1 598.40	3768	1.94	4223	0.29	4226		
3779	申银万国证券股份有限公司常山定阳北路证券营业部	1 598.77	1 589.22	3772	9.52	3302	0.02	4504		
3780	中国中投证券有限责任公司天津武清雍阳西道证券营业部	1 598.30	1 587.62	3773	6.91	3532	3.76	3457		
3781	东莞证券有限责任公司大连白山路证券营业部	1 598.23	1 404.14	3860	5.34	3727	188.76	689		
3782	民生证券有限责任公司洛阳凯旋路证券营业部	1 597.68	1 573.28	3782	13.91	2964	10.49	2919		
3783	恒泰证券股份有限公司通辽中心大街证券营业部	1 590.92	1 584.17	3776	6.49	3583	0.26	4246		
3784	上海证券有限责任公司深圳南山大道证券营业部	1 588.17	1 578.30	3777	4.45	3849	5.42	3278		
3785	财通证券有限责任公司福州长乐北路证券营业部	1 587.91	1 506.84	3812	5.47	3710	75.60	1352		
3786	中信证券股份有限公司惠州麦地东路证券营业部	1 587.08	1 575.32	3780	7.10	3511	4.66	3348		
3787	信达证券股份有限公司义乌宾王路证券营业部	1 586.36	1 584.43	3775	1.83	4247	0.10	4373		
3788	国海证券股份有限公司崇左凭祥市北环路证券营业部	1 585.74	1 544.24	3796	41.40	1789	0.11	4366		
3789	广发证券股份有限公司清远连州番禺路证券营业部	1 583.17	1 562.26	3785	20.88	2560	0.02	4506		
3790	众成证券经纪有限公司沈阳文艺路证券营业部	1 583.00	1 548.98	3793	1.17	4381	32.84	2070		
3791	恒泰证券股份有限公司呼和浩特锡林南路证券营业部	1 581.12	1 575.35	3779	5.12	3761	0.65	4070		
3792	华创证券有限责任公司铜仁北关路证券营业部	1 580.31	1 577.84	3778	1.71	4269	0.76	4035		
3793	国泰君安证券股份有限公司泸州纳溪区云溪东路证券营业部	1 576.32	1 559.85	3788	1.21	4372	15.27	2649		
3794	海通证券股份有限公司贵阳同心西路证券营业部	1 574.47	1 567.22	3783	5.47	3711	1.79	3772		
3795	江海证券有限公司七台河景丰路证券营业部	1 568.96	1 561.04	3787	6.82	3542	1.11	3929		
3796	华安证券有限责任公司马鞍山江东大道证券营业部	1 568.77	1 556.19	3789	3.44	3988	9.14	3004		
3797	海通证券股份有限公司牡丹江海林林海路证券营业部	1 567.11	1 561.76	3786	5.28	3738	0.06	4420		
3798	民生证券有限责任公司北京顺义府前东街证券营业部	1 563.02	1 562.67	3784	0.35	4589				
3799	招商证券股份有限公司烟台长江路证券营业部	1 561.38	1 555.24	3790	1.83	4246	4.31	3379		
3800	渤海证券股份有限公司沈阳市府大路证券营业部	1 559.08	1 554.17	3791	4.81	3804	0.10	4380		
3801	国开证券有限责任公司深圳振华路证券营业部	1 551.09	1 547.20	3795	2.84	4064	1.05	3946		
3802	诚浩证券有限责任公司沈阳泉园街证券营业部	1 549.93	1 544.09	3797	4.84	3798	1.00	3963		
3803	广州证券有限责任公司广州北较场路证券营业部	1 549.15	1 535.95	3799	7.61	3469	5.59	3255		
3804	华龙证券有限责任公司无锡北大街证券营业部	1 547.10	1 452.60	3838	2.35	4160	92.14	1188		
3805	广发证券股份有限公司四会市四会大道证券营业部	1 545.75	1 529.03	3802	2.07	4196	14.66	2687		
3806	华西证券有限责任公司自贡富顺钟秀街证券营业部	1 543.51	1 527.65	3803	14.15	2950	1.71	3794		
3807	天风证券有限责任公司什邡蓥峰北路证券营业部	1 539.67	1 537.89	3798	1.68	4276	0.10	4375		
3808	国信证券股份有限公司深圳宝安兴华路证券营业部	1 537.46	1 531.58	3800	5.84	3666	0.04	4465		
3809	厦门证券有限公司厦门观日路证券营业部	1 534.45	1 441.73	3844	44.36	1728	48.36	1722		
3810	国泰君安证券股份有限公司酒泉市南大街证券营业部	1 534.35	1 520.12	3806	14.23	2945				
3811	西部证券股份有限公司咸阳兴平证券营业部	1 534.03	1 530.60	3801	3.43	3989				
3812	广发证券股份有限公司揭阳揭西证券营业部	1 528.99	1 523.66	3804	5.30	3735	0.04	4464		
3813	恒泰证券股份有限公司包头友谊大街证券营业部	1 524.07	1 520.20	3805	3.87	3931				
3814	南京证券有限责任公司石嘴山富强西路证券营业部	1 522.34	1 518.56	3807	3.77	3947	0.01	4566		
3815	国泰君安证券股份有限公司安庆人民路证券营业部	1 518.16	1 503.77	3814	8.30	3407	6.09	3210		
3816	万和证券有限责任公司福州江滨西大道证券营业部	1 512.47	1 118.36	4005	5.46	3712	388.65	323		
3817	诚浩证券有限责任公司沈阳崇山东路证券营业部	1 509.92	1 504.57	3813	4.62	3829	0.73	4044		
3818	国泰君安证券股份有限公司永嘉阳光大道证券营业部	1 508.62	1 507.64	3811	0.83	4446	0.15	4332		
3819	西南证券股份有限公司重庆潼南证券营业部	1 507.31	1 499.63	3816	2.89	4060	4.79	3336		
3820	广发证券股份有限公司大冶新冶大道证券营业部	1 503.80	1 500.30	3815	3.48	3981	0.01	4552		
3821	广发证券股份有限公司安阳文峰大道证券营业部	1 503.56	1 497.20	3817	1.74	4265	4.61	3355		
3822	国泰君安证券股份有限公司儋州中兴大道证券营业部	1 502.72	1 488.10	3819	8.16	3424	6.45	3177		
3823	国元证券股份有限公司太原新建南路证券营业部	1 501.59	1 496.99	3818	1.83	4248	2.78	3596		
3824	国元证券股份有限公司广州体育东路证券营业部	1 498.79	1 453.08	3837	2.07	4195	43.64	1818		
3825	航天证券有限责任公司上海怒江北路证券营业部	1 498.51	1 441.25	3845	8.49	3392	48.76	1715		
3826	渤海证券股份有限公司天津宾水西道证券营业部	1 496.72	1 447.51	3839	48.32	1641	0.89	3991		
3827	江海证券有限公司鹤岗东解放路证券营业部	1 495.64	1 487.05	3820	7.61	3471	0.99	3968		
3828	中银国际证券有限责任公司南宁金湖路证券营业部	1 494.04	1 479.95	3824	3.23	4008	10.87	2897		

(二)二○一一年证券营业部交易排名(续)

MEMBER BRANCH RANKING BY TRADING VALUE, 2011 (Continued)

百万元人民币, RMB Mil.

名次 Rank	营业部名称 Member Branches	总交易金额 Total Value	股票 Stocks 交易金额 Value	股票 Stocks 名次 Rank	基金 Funds 交易金额 Value	基金 Funds 名次 Rank	债券 Bonds 交易金额 Value	债券 Bonds 名次 Rank	权证 Warrants 交易金额 Value	权证 Warrants 名次 Rank
3829	上海证券有限责任公司北京东直门南大街证券营业部	1 493.26	1 485.56	3821	6.83	3540	0.86	3996		
3830	华安证券有限责任公司武汉沿江大道证券营业部	1 492.84	1 344.40	3885	30.52	2138	117.92	996		
3831	诚浩证券有限责任公司沈阳热闹路证券营业部	1 492.62	1 481.50	3823	7.04	3517	4.09	3406		
3832	齐鲁证券有限公司海阳海河路证券营业部	1 490.05	1 483.75	3822	3.15	4016	3.15	3532		
3833	渤海证券股份有限公司天津津沽路证券营业部	1 489.06	1 478.39	3825	3.15	4017	7.52	3098		
3834	财通证券有限责任公司绍兴县钱清镇前路证券营业部	1 486.41	1 468.45	3829	0.18	4654	17.77	2536		
3835	宏源证券股份有限公司昌吉乌伊西路证券营业部	1 484.31	1 473.19	3827	11.12	3168				
3836	申银万国证券股份有限公司浠水丽文大道证券营业部	1 482.28	1 469.86	3828	12.22	3090	0.20	4289		
3837	国盛证券有限责任公司长沙万家丽路证券营业部	1 481.14	1 476.35	3826	4.70	3816	0.10	4384		
3838	中天证券有限责任公司锦州延安路证券营业部	1 470.52	1 443.95	3841	2.00	4210	24.58	2294		
3839	海通证券股份有限公司牡丹江东宁繁荣街证券营业部	1 469.17	1 436.40	3849	32.74	2049	0.03	4488		
3840	中信建投证券股份有限公司衡阳解放西路证券营业部	1 467.50	1 467.25	3830	0.18	4657	0.07	4415		
3841	国泰君安证券股份有限公司敦煌阳关中路证券营业部	1 467.29	1 455.44	3835	11.78	3116	0.07	4414		
3842	宏源证券股份有限公司阜康天池南街证券营业部	1 465.68	1 463.96	3831	1.65	4283	0.08	4406		
3843	财达证券有限责任公司沧州河间新华北路证券营业部	1 464.70	1 460.64	3833	3.80	3944	0.26	4243		
3844	安信证券股份有限公司成都龙泉驿区灵龙路证券营业部	1 462.75	1 458.48	3834	4.18	3893	0.09	4386		
3845	东吴证券股份有限公司三亚凤凰路证券营业部	1 462.50	1 462.24	3832	0.26	4629				
3846	财达证券有限责任公司廊坊建设路证券营业部	1 460.54	1 436.91	3847	23.12	2440	0.51	4122		
3847	山西证券股份有限公司阳泉桃北中路证券营业部	1 460.01	1 453.94	3836	3.95	3921	2.12	3708		
3848	信达证券股份有限公司葫芦岛龙湾大街证券营业部	1 451.91	1 443.44	3842	2.87	4062	5.60	3252		
3849	浙商证券有限责任公司广州体育东路证券营业部	1 450.76	1 442.31	3843	6.78	3552	1.67	3800		
3850	申银万国证券股份有限公司宜城龙门路证券营业部	1 447.20	1 444.46	3840	2.74	4079				
3851	国海证券股份有限公司贵港平南县朝阳大街证券营业部	1 446.81	1 437.56	3846	5.06	3772	4.19	3398		
3852	大通证券股份有限公司新沂南京路证券营业部	1 445.92	1 436.64	3848	2.32	4164	6.96	3136		
3853	华鑫证券有限责任公司上海浦雪路证券营业部	1 445.85	1 396.29	3863	34.91	1973	14.65	2689		
3854	中信金通证券有限责任公司宁波北仑新大路证券营业部	1 443.58	1 423.04	3853	16.32	2809	4.22	3393		
3855	广发证券股份有限公司湛江遂溪证券营业部	1 440.57	1 361.38	3874	9.77	3277	69.42	1429		
3856	信达证券股份有限公司福州远洋路证券营业部	1 438.39	1 376.91	3869	28.69	2214	32.79	2072		
3857	中原证券股份有限公司孟州西韩愈大街证券营业部	1 436.90	1 429.57	3851	5.42	3717	1.90	3746		
3858	恒泰证券股份有限公司包头青山区自由路证券营业部	1 435.45	1 433.74	3850	1.61	4293	0.11	4368		
3859	联讯证券有限责任公司揭阳临江北路证券营业部	1 435.44	1 414.78	3856	4.41	3853	16.25	2606		
3860	国泰君安证券股份有限公司龙岩华莲路证券营业部	1 430.74	1 425.61	3852	4.40	3855	0.73	4043		
3861	申银万国证券股份有限公司宜昌夷兴大道证券营业部	1 426.00	1 415.37	3854	4.97	3781	5.67	3248		
3862	大同证券经纪有限责任公司徐州解放北路证券营业部	1 424.65	1 405.66	3858	1.45	4326	17.54	2553		
3863	国金证券股份有限公司成都蒲江县桫椤路证券营业部	1 421.48	1 415.36	3855	6.13	3623				
3864	信达证券股份有限公司青岛麦岛路证券营业部	1 419.66	1 402.66	3861	17.01	2776				
3865	海通证券股份有限公司加格达奇兴安大街证券营业部	1 419.20	1 372.72	3872	46.47	1680	0.01	4573		
3866	财达证券有限责任公司唐山古冶新林道证券营业部	1 415.34	1 411.17	3857	4.16	3894				
3867	广州证券有限责任公司惠州麦地路证券营业部	1 412.84	1 404.89	3859	5.69	3685	2.26	3680		
3868	华泰证券股份有限公司汉川西正街证券营业部	1 412.58	1 397.01	3862	2.52	4128	13.05	2774		
3869	华泰证券股份有限公司太原体育路证券营业部	1 409.06	1 300.33	3903	9.81	3271	98.92	1132		
3870	华融证券股份有限公司乌鲁木齐石化总厂证券营业部	1 406.01	1 342.01	3887	4.80	3806	59.20	1564		
3871	中银国际证券有限责任公司青岛香港中路证券营业部	1 404.86	1 327.86	3896	65.69	1311	11.31	2878		
3872	财通证券有限责任公司安吉体育场证券营业部	1 400.13	1 391.42	3866	6.57	3571	2.13	3707		
3873	恒泰证券股份有限公司满洲里树林路证券营业部	1 399.31	1 392.60	3865	6.71	3556				
3874	华创证券有限责任公司贵阳小河长江路证券营业部	1 397.15	1 392.83	3864	3.40	3994	0.92	3982		
3875	中信证券股份有限公司襄阳解放路证券营业部	1 393.92	1 089.19	4017	45.49	1699	259.24	498		
3876	华安证券有限责任公司涡阳站前路证券营业部	1 393.87	1 341.78	3889	4.03	3909	48.06	1728		
3877	中信建投证券股份有限公司萍乡建设东路证券营业部	1 393.84	1 124.17	3998	1.97	4219	267.70	482		
3878	诚浩证券有限责任公司沈阳宁山中路证券营业部	1 392.54	1 374.09	3871	17.82	2727	0.62	4078		
3879	财通证券有限责任公司大连黄浦路证券营业部	1 391.54	1 332.19	3894	37.32	1897	22.02	2372		
3880	中国国际金融有限公司厦门莲岳路证券营业部	1 390.03	1 381.79	3867	8.03	3433	0.21	4279		
3881	安信证券股份有限公司济南泉城路证券营业部	1 389.65	1 374.25	3870	15.40	2871				
3882	国联证券股份有限公司长沙韶山南路证券营业部	1 389.31	1 362.75	3873	7.91	3447	18.65	2502		
3883	长江证券股份有限公司随州烈山大道证券营业部	1 387.68	1 361.22	3875	11.36	3155	15.10	2658		
3884	渤海证券股份有限公司烟台北马路证券营业部	1 384.42	1 336.91	3890	1.85	4241	45.66	1786		
3885	方正证券股份有限公司郴州永兴干劲路证券营业部	1 381.90	1 377.36	3868	3.06	4027	1.47	3842		
3886	广发证券股份有限公司沧州沧县千童南大道证券营业部	1 378.33	1 154.18	3978	119.38	764	104.77	1089		

(二)二○一一年证券营业部交易排名(续)

MEMBER BRANCH RANKING BY TRADING VALUE, 2011 (Continued)

百万元人民币, RMB Mil.

名次 Rank	营业部名称 Member Branches	总交易金额 Total Value	股票 Stocks 交易金额 Value	股票 Stocks 名次 Rank	基金 Funds 交易金额 Value	基金 Funds 名次 Rank	债券 Bonds 交易金额 Value	债券 Bonds 名次 Rank	权证 Warrants 交易金额 Value	权证 Warrants 名次 Rank
3887	东莞证券有限责任公司青岛东海西路证券营业部	1 378.26	1 336.65	3891	27.95	2243	13.66	2743		
3888	兴业证券股份有限公司石家庄中山西路证券营业部	1 370.69	1 344.55	3884	7.60	3473	18.55	2506		
3889	广发证券股份有限公司广州康王中路证券营业部	1 362.38	1 343.41	3886	7.06	3514	11.91	2841		
3890	川财证券经纪有限责任公司射洪太和大道证券营业部	1 362.05	1 347.10	3881	14.89	2896	0.06	4430		
3891	华创证券有限责任公司毕节桂花路证券营业部	1 361.82	1 358.49	3876	3.34	3997				
3892	湘财证券有限责任公司东莞莞太路证券营业部	1 360.93	1 354.75	3879	4.63	3828	1.54	3822		
3893	众成证券经纪有限公司西安兴庆南路证券营业部	1 359.68	1 357.42	3877	2.07	4193	0.19	4295		
3894	中国银河证券股份有限公司洪洞车站街证券营业部	1 359.36	1 355.47	3878	3.83	3936	0.06	4426		
3895	西南证券股份有限公司重庆钢花路证券营业部	1 355.77	1 345.86	3882	7.44	3484	2.46	3646		
3896	中国国际金融有限公司南京中山北路证券营业部	1 355.64	1 341.95	3888	13.69	2988				
3897	国海证券股份有限公司桂林荔浦县荔柳路证券营业部	1 350.16	1 348.24	3880	1.34	4344	0.57	4090		
3898	民生证券有限责任公司长沙晚报大道证券营业部	1 348.37	1 344.59	3883	2.16	4186	1.63	3804		
3899	国泰君安证券股份有限公司晋城凤台西街证券营业部	1 347.90	1 325.82	3897	19.35	2647	2.73	3604		
3900	华龙证券有限责任公司乌鲁木齐扬子江路证券营业部	1 342.12	1 333.68	3893	1.86	4239	6.58	3167		
3901	华融证券股份有限公司福州乌山路证券营业部	1 340.82	1 324.03	3898	7.65	3466	9.14	3005		
3902	财达证券有限责任公司秦皇岛关城南路证券营业部	1 337.27	1 334.50	3892	2.77	4077				
3903	世纪证券有限责任公司南昌安义前进大道证券营业部	1 333.22	1 330.62	3895	1.48	4316	1.12	3924		
3904	中银国际证券有限责任公司西安未央路证券营业部	1 325.17	1 312.08	3902	11.50	3138	1.59	3812		
3905	长江证券股份有限公司无锡政和大道证券营业部	1 324.71	1 296.45	3907	3.42	3991	24.84	2283		
3906	国海证券股份有限公司郑州商务外环路证券营业部	1 323.61	1 312.92	3900	3.42	3990	7.27	3115		
3907	中国民族证券有限责任公司昆明东风西路证券营业部	1 320.86	1 312.49	3901	6.57	3572	1.80	3764		
3908	宏源证券股份有限公司乌鲁木齐深圳街证券营业部	1 320.58	1 317.57	3899	3.01	4038				
3909	海通证券股份有限公司北京平谷金乡路证券营业部	1 308.70	1 296.89	3906	11.81	3113				
3910	国元证券股份有限公司马鞍山华飞路证券营业部	1 307.71	1 207.16	3956	13.24	3020	87.30	1235		
3911	上海证券有限责任公司大连同兴街证券营业部	1 302.95	1 299.07	3904	3.83	3935	0.05	4446		
3912	长城证券有限责任公司杭州世纪大道证券营业部	1 301.03	1 276.13	3914	0.92	4425	23.98	2311		
3913	联讯证券有限责任公司梅州彬芳大道证券营业部	1 299.50	1 244.68	3931	1.08	4392	53.73	1644		
3914	海通证券股份有限公司武汉十升路证券营业部	1 298.51	1 141.08	3986	19.02	2661	138.41	885		
3915	国泰君安证券股份有限公司上海嘉定塔城路证券营业部	1 298.20	1 088.83	4018	155.10	607	54.27	1634		
3916	齐鲁证券有限公司包头钢铁大街证券营业部	1 298.18	1 297.74	3905	0.44	4556				
3917	财通证券有限责任公司丽水北苑路证券营业部	1 297.14	1 274.77	3915	3.95	3920	18.42	2513		
3918	华安证券有限责任公司兰州金昌路证券营业部	1 296.74	905.76	4125	10.55	3209	380.44	334		
3919	国联证券股份有限公司无锡华夏南路证券营业部	1 296.62	1 267.34	3923	2.08	4192	27.20	2219		
3920	长江证券股份有限公司深圳大鹏中山路证券营业部	1 292.63	1 204.06	3957	2.51	4134	86.06	1241		
3921	银泰证券有限责任公司唐山北新西道证券营业部	1 291.68	1 288.76	3909	0.67	4487	2.25	3684		
3922	中国银河证券股份有限公司太原并州南路证券营业部	1 291.11	1 221.22	3948	1.98	4215	67.91	1445		
3923	华创证券有限责任公司深圳泰然六路证券营业部	1 290.21	1 289.37	3908	0.85	4440				
3924	东吴证券股份有限公司嘉善县嘉善大道证券营业部	1 289.81	1 287.95	3910	1.14	4385	0.72	4047		
3925	日信证券有限责任公司重庆天陈路证券营业部	1 288.70	1 283.43	3911	5.21	3748	0.06	4427		
3926	东北证券股份有限公司郑州众意路证券营业部	1 288.50	1 274.27	3918	1.93	4226	12.29	2817		
3927	兴业证券股份有限公司北京朝阳公园路证券营业部	1 287.56	1 235.35	3938	17.73	2733	34.48	2032		
3928	长江证券股份有限公司南昌洪都中大道证券营业部	1 286.70	1 235.13	3939	3.37	3995	48.21	1724		
3929	国泰君安证券股份有限公司芒市阔时路证券营业部	1 285.65	1 281.93	3912	3.67	3959	0.04	4455		
3930	信达证券股份有限公司石家庄裕华东路证券营业部	1 284.00	1 277.29	3913	2.51	4133	4.20	3396		
3931	中国银河证券股份有限公司枣阳襄阳路证券营业部	1 283.43	1 274.70	3916	4.50	3844	4.23	3392		
3932	中国民族证券有限责任公司集安黎明街证券营业部	1 281.53	1 270.24	3921	1.52	4308	9.77	2958		
3933	国元证券股份有限公司太和人民路证券营业部	1 281.45	1 274.65	3917	6.53	3578	0.27	4239		
3934	申银万国证券股份有限公司南通通州新金西路证券营业部	1 280.60	1 271.50	3920	6.78	3550	2.32	3673		
3935	中国银河证券股份有限公司杭州余杭文苑路证券营业部	1 280.26	1 253.12	3925	16.00	2832	11.13	2883		
3936	国海证券股份有限公司桂林全州县中心北路证券营业部	1 278.10	1 273.71	3919	4.35	3863	0.04	4451		
3937	方正证券股份有限公司邵阳洞口桔城路证券营业部	1 276.58	1 238.95	3935	37.60	1889	0.03	4471		
3938	齐鲁证券有限公司南宁金湖路证券营业部	1 272.66	1 268.31	3922	1.60	4296	2.75	3598		
3939	浙商证券有限责任公司杭州滨江威陵大厦证券营业部	1 265.27	1 240.22	3934	10.11	3247	14.94	2669		
3940	宏源证券股份有限公司中山中山四路证券营业部	1 264.99	1 075.04	4034	17.95	2718	172.00	746		
3941	天风证券有限责任公司江油金轮干道证券营业部	1 263.64	1 252.15	3926	1.51	4311	9.98	2948		
3942	大通证券股份有限公司来宾北二路证券营业部	1 261.99	1 257.97	3924	3.21	4011	0.81	4010		
3943	东海证券有限责任公司郴州五岭大道证券营业部	1 261.40	1 248.25	3928	11.16	3164	1.98	3738		
3944	中信建投证券股份有限公司武汉兴新街证券营业部	1 256.55	1 241.98	3932	10.51	3216	4.06	3412		

(二)二○一一年证券营业部交易排名(续)

MEMBER BRANCH RANKING BY TRADING VALUE, 2011 (Continued)

百万元人民币, RMB Mil.

名次 Rank	营业部名称 Member Branches	总交易金额 Total Value	股票 Stocks 交易金额 Value	股票 Stocks 名次 Rank	基金 Funds 交易金额 Value	基金 Funds 名次 Rank	债券 Bonds 交易金额 Value	债券 Bonds 名次 Rank	权证 Warrants 交易金额 Value	权证 Warrants 名次 Rank
3945	中国银河证券股份有限公司霍州开元街证券营业部	1 253.40	1 249.35	3927	3.17	4013	0.88	3993		
3946	国泰君安证券股份有限公司郴州国庆北路证券营业部	1 249.53	1 246.89	3929	1.95	4222	0.70	4055		
3947	海通证券股份有限公司石家庄藁城胜利路证券营业部	1 248.20	1 241.57	3933	6.61	3569	0.02	4519		
3948	兴业证券股份有限公司重庆珊瑚路证券营业部	1 245.61	1 226.21	3945	19.36	2645	0.04	4461		
3949	中国国际金融有限公司青岛香港中路证券营业部	1 245.19	1 244.80	3930	0.40	4571				
3950	方正证券股份有限公司怀化靖州渠阳中路证券营业部	1 245.13	1 238.53	3936	5.84	3667	0.76	4030		
3951	国元证券股份有限公司天长石梁路证券营业部	1 245.01	1 234.53	3940	6.94	3529	3.53	3487		
3952	德邦证券有限责任公司广州体育西路营业部	1 244.51	1 233.46	3941	11.05	3172	0.01	4572		
3953	宏源证券股份有限公司阿勒泰文化路证券营业部	1 242.63	1 237.02	3937	5.61	3688				
3954	华鑫证券有限责任公司北京车公庄大街证券营业部	1 242.50	1 217.63	3949	24.85	2371	0.03	4491		
3955	日信证券有限责任公司乌兰浩特兴安北大路证券营业部	1 240.02	1 232.26	3943	5.33	3729	2.43	3650		
3956	宏源证券股份有限公司乌鲁木齐绿洲街证券营业部	1 239.26	1 233.39	3942	5.87	3658				
3957	第一创业证券有限责任公司梅州彬芳大道证券营业部	1 234.30	1 222.93	3947	2.14	4187	9.22	2998		
3958	国信证券股份有限公司深圳松岗证券营业部	1 230.61	1 207.68	3955	5.70	3684	17.23	2567		
3959	信达证券股份有限公司盖州红旗大街证券营业部	1 229.96	1 228.14	3944	1.62	4289	0.20	4287		
3960	上海证券有限责任公司徐泾证券营业部	1 228.86	1 048.37	4041	0.37	4587	180.12	721		
3961	国都证券有限责任公司北京亮马桥路证券营业部	1 225.48	1 176.39	3967	36.44	1920	12.65	2795		
3962	国泰君安证券股份有限公司抚州南丰橘都大道证券营业部	1 224.20	1 223.26	3946	0.81	4453	0.13	4346		
3963	中国银河证券股份有限公司白银人民路证券营业部	1 223.32	1 213.16	3952	8.12	3425	2.04	3720		
3964	华安证券有限责任公司繁昌北门大道证券营业部	1 220.23	1 215.33	3950	4.05	3908	0.84	4001		
3965	第一创业证券有限责任公司福州六一南路证券营业部	1 218.01	1 176.24	3968	17.04	2772	24.73	2287		
3966	西南证券股份有限公司重庆垫江证券营业部	1 215.98	1 214.02	3951	1.04	4401	0.92	3981		
3967	西南证券股份有限公司合肥长江中路证券营业部	1 215.60	1 212.22	3953	1.87	4235	1.51	3833		
3968	宏源证券股份有限公司哈密吐哈石油证券营业部	1 214.72	1 200.43	3960	13.81	2970	0.48	4132		
3969	山西证券股份有限公司永济河东大道证券营业部	1 213.37	1 210.58	3954	2.67	4106	0.12	4354		
3970	齐鲁证券有限公司昆明拓东路证券营业部	1 211.79	1 147.94	3981	16.19	2816	47.65	1738		
3971	东北证券股份有限公司公主岭证券营业部	1 208.07	1 201.43	3959	5.30	3732	1.34	3869		
3972	湘财证券有限责任公司水富团结路证券营业部	1 205.16	1 202.97	3958	1.48	4314	0.70	4054		
3973	国泰君安证券股份有限公司哈尔滨尚志中央大街证券营业部	1 203.44	1 170.49	3971	32.94	2039				
3974	南京证券有限责任公司固原证券营业部	1 198.36	1 192.15	3961	6.21	3617				
3975	渤海证券股份有限公司天津新华道证券营业部	1 195.83	1 129.89	3996	2.22	4179	63.72	1493		
3976	浙商证券有限责任公司绍兴金柯桥大道证券营业部	1 193.15	1 147.22	3982	9.55	3299	36.38	1966		
3977	广发证券股份有限公司湛江廉江市廉江大道证券营业部	1 192.24	1 184.43	3964	6.84	3539	0.98	3969		
3978	华西证券有限责任公司巴中江北大道证券营业部	1 188.43	1 185.34	3962	2.99	4040	0.10	4382		
3979	国泰君安证券股份有限公司桦甸人民路证券营业部	1 187.76	1 184.62	3963	2.33	4161	0.81	4009		
3980	天源证券经纪有限公司大连庄河市新华路证券营业部	1 187.22	1 177.04	3966	10.18	3238				
3981	国泰君安证券股份有限公司九江滨江东路证券营业部	1 185.19	1 175.81	3969	2.71	4089	6.67	3160		
3982	大通证券股份有限公司抚顺新城路证券营业部	1 183.84	1 179.59	3965	4.14	3896	0.10	4371		
3983	兴业证券股份有限公司昆明东风东路证券营业部	1 181.73	1 143.67	3984	16.61	2797	21.45	2393		
3984	广发证券股份有限公司普洱振兴路证券营业部	1 177.49	1 164.92	3973	11.35	3157	1.22	3899		
3985	大同证券经纪有限责任公司鄂尔多斯天骄路证券营业部	1 175.22	1 173.32	3970	0.02	4781	1.88	3751		
3986	华泰证券股份有限公司兰州酒泉路证券营业部	1 170.37	1 087.34	4020	0.73	4475	82.30	1280		
3987	国盛证券有限责任公司济南济安路证券营业部	1 169.92	1 168.74	3972	1.18	4380				
3988	兴业证券股份有限公司长乐会堂路证券营业部	1 169.82	1 146.28	3983	4.11	3902	19.44	2468		
3989	安信证券股份有限公司南宁教育路证券营业部	1 169.55	1 163.93	3974	2.43	4148	3.19	3526		
3990	财通证券有限责任公司江山中山路证券营业部	1 168.89	1 162.29	3976	1.32	4348	5.28	3292		
3991	大通证券股份有限公司南宁金湖路证券营业部	1 166.74	1 161.71	3977	1.86	4236	3.17	3528		
3992	日信证券有限责任公司赤峰临潢大街证券营业部	1 166.08	1 163.21	3975	2.87	4061				
3993	国泰君安证券股份有限公司成都金堂县复兴街证券营业部	1 161.47	1 149.00	3980	5.90	3653	6.56	3168		
3994	齐鲁证券有限公司泰安宁阳证券营业部	1 157.24	1 140.21	3990	16.61	2796	0.42	4165		
3995	国泰君安证券股份有限公司天津静海县胜利北路证券营业部	1 154.06	1 153.42	3979	0.64	4495				
3996	海通证券股份有限公司阜阳清河东路证券营业部	1 148.83	1 130.92	3995	10.83	3191	7.08	3128		
3997	诚浩证券有限责任公司锦州和平路证券营业部	1 147.34	1 092.75	4015	5.19	3750	49.39	1708		
3998	第一创业证券有限责任公司宁波镇海清川路证券营业部	1 146.91	1 122.69	4000	11.05	3171	13.17	2768		
3999	国泰君安证券股份有限公司临沂罗四路证券营业部	1 145.64	1 141.07	3987	4.32	3873	0.25	4248		
4000	海通证券股份有限公司鞍山岫岩证券营业部	1 144.10	1 143.52	3985	0.52	4529	0.07	4410		
4001	方正证券股份有限公司怀化溆浦警予东路证券营业部	1 143.90	1 140.94	3988	2.74	4080	0.22	4260		
4002	东海证券有限责任公司徐州建国东路证券营业部	1 142.28	1 087.02	4021	2.17	4185	53.08	1649		

(二)二○一一年证券营业部交易排名(续)

MEMBER BRANCH RANKING BY TRADING VALUE, 2011 (Continued)

百万元人民币, RMB Mil.

名次 Rank	营业部名称 Member Branches	总交易金额 Total Value	股票 Stocks 交易金额 Value	股票 Stocks 名次 Rank	基金 Funds 交易金额 Value	基金 Funds 名次 Rank	债券 Bonds 交易金额 Value	债券 Bonds 名次 Rank	权证 Warrants 交易金额 Value	权证 Warrants 名次 Rank
4003	华安证券有限责任公司太和人民南路证券营业部	1 141.59	1 140.59	3989	0.97	4413	0.03	4487		
4004	中信建投证券股份有限公司瑞金中山路证券营业部	1 140.05	1 139.09	3991	0.87	4435	0.09	4387		
4005	东吴证券股份有限公司张家港锦丰镇证券营业部	1 140.01	1 137.99	3992	0.86	4439	1.16	3912		
4006	江海证券有限公司鸡西东风路证券营业部	1 139.96	1 116.87	4007	5.55	3691	17.54	2552		
4007	国泰君安证券股份有限公司遵义香港路证券营业部	1 137.42	1 123.72	3999	5.88	3656	7.82	3075		
4008	长江证券股份有限公司南宁民族大道证券营业部	1 136.98	1 080.91	4029	1.96	4220	54.10	1637		
4009	江海证券有限公司黑河中央街证券营业部	1 136.67	1 131.81	3994	3.14	4018	1.73	3785		
4010	恒泰证券股份有限公司锡林浩特中央大街证券营业部	1 136.38	1 120.09	4003	2.90	4056	13.39	2758		
4011	国泰君安证券股份有限公司重庆奉节证券营业部	1 135.03	1 133.29	3993	1.74	4266				
4012	东北证券股份有限公司合肥祁门路证券营业部	1 133.70	962.83	4094	154.70	610	16.17	2612		
4013	华安证券有限责任公司庐江牌楼中路证券营业部	1 131.71	1 120.24	4002	8.22	3416	3.25	3514		
4014	太平洋证券股份有限公司通海南街证券营业部	1 128.06	1 124.37	3997	3.69	3956				
4015	财达证券有限责任公司廊坊三河迎宾南路证券营业部	1 125.92	1 120.43	4001	5.38	3721	0.11	4369		
4016	华泰证券股份有限公司深圳宝安海秀路证券营业部	1 124.11	1 120.07	4004	2.71	4092	1.33	3872		
4017	中航证券有限公司抚州赣东大道证券营业部	1 122.77	1 088.70	4019	5.53	3695	28.54	2179		
4018	华泰证券股份有限公司靖江人民中路证券营业部	1 121.30	1 095.43	4014	11.52	3137	14.35	2706		
4019	海通证券股份有限公司庆阳北大街证券营业部	1 120.23	1 116.95	4006	3.26	4002	0.01	4531		
4020	日信证券有限责任公司深圳宝民路证券营业部	1 116.76	1 108.73	4010	8.03	3434				
4021	万和证券有限责任公司海口南沙中路证券营业部	1 116.19	1 115.63	4008	0.54	4518	0.03	4493		
4022	山西证券股份有限公司长治太行西路证券营业部	1 115.46	1 111.60	4009	3.60	3968	0.26	4241		
4023	华福证券有限责任公司惠安建设南路证券营业部	1 114.98	1 079.97	4030	13.63	2994	21.38	2398		
4024	信达证券股份有限公司调兵山市府路证券营业部	1 114.94	1 104.91	4011	2.42	4150	7.61	3096		
4025	国海证券股份有限公司桂林兴安县三台路证券营业部	1 109.57	1 103.46	4012	6.08	3631	0.03	4483		
4026	中航证券有限公司西安未央路证券营业部	1 108.63	1 008.71	4059	94.76	956	5.16	3299		
4027	长江证券股份有限公司武汉吴家山二雅路证券营业部	1 106.89	1 083.64	4028	1.07	4396	22.18	2371		
4028	恒泰证券股份有限公司赤峰临湟大街证券营业部	1 101.39	1 098.46	4013	1.35	4342	1.59	3813		
4029	广发证券股份有限公司德庆康城大道证券营业部	1 101.09	1 085.72	4025	9.89	3260	5.49	3272		
4030	齐鲁证券有限公司莒县振兴东路证券营业部	1 096.16	1 091.36	4016	1.84	4244	2.97	3563		
4031	信达证券股份有限公司开原新华路证券营业部	1 091.82	1 085.25	4026	6.48	3584	0.08	4395		
4032	诚浩证券有限责任公司朝阳朝阳大街证券营业部	1 091.01	1 084.85	4027	5.96	3643	0.20	4285		
4033	海通证券股份有限公司鸡西密山东安街证券营业部	1 089.26	1 085.81	4024	3.45	3985				
4034	国元证券股份有限公司长沙芙蓉中路证券营业部	1 086.91	1 086.61	4022	0.30	4609				
4035	国盛证券有限责任公司弋阳志敏大道证券营业部	1 086.59	1 086.20	4023	0.38	4579				
4036	华泰证券股份有限公司永嘉阳光大道证券营业部	1 083.71	1 040.85	4043	39.73	1823	3.13	3536		
4037	华泰证券股份有限公司枝江马店路证券营业部	1 082.26	1 056.18	4039	2.45	4144	23.63	2321		
4038	国元证券股份有限公司武汉常青花园花园中路证券营业部	1 082.15	1 063.00	4036	6.10	3627	13.04	2776		
4039	中国银河证券股份有限公司桐庐富春路证券营业部	1 081.48	889.43	4134	191.47	487	0.58	4088		
4040	中信万通证券有限责任公司莱芜文化北路证券营业部	1 081.44	1 077.45	4031	3.07	4026	0.92	3980		
4041	国元证券股份有限公司池州青阳路证券营业部	1 080.42	1 072.26	4035	1.79	4254	6.37	3186		
4042	国元证券股份有限公司无为十字街证券营业部	1 078.93	1 075.93	4032	2.67	4108	0.34	4204		
4043	华泰证券股份有限公司武穴永宁大道证券营业部	1 078.73	1 075.55	4033	3.05	4030	0.13	4351		
4044	国联证券股份有限公司泰州济川东路证券营业部	1 071.84	1 059.64	4038	7.84	3456	4.36	3374		
4045	东方证券股份有限公司上海华江公路证券营业部	1 069.22	1 023.01	4052	28.64	2217	17.56	2548		
4046	东北证券股份有限公司松原建设街证券营业部	1 067.33	1 061.41	4037	4.84	3797	1.07	3940		
4047	广发证券股份有限公司邯郸陵园路证券营业部	1 061.54	1 032.54	4046	8.24	3415	20.76	2419		
4048	厦门证券有限公司福州五一北路证券营业部	1 057.34	1 013.56	4055	4.63	3827	39.16	1908		
4049	国泰君安证券股份有限公司天水建设路证券营业部	1 054.96	1 052.71	4040	2.22	4178	0.03	4485		
4050	爱建证券有限责任公司宁波环城北路证券营业部	1 047.67	1 045.76	4042	1.47	4320	0.45	4154		
4051	海通证券股份有限公司鸡西虎林红旗街证券营业部	1 047.01	1 032.49	4047	13.96	2961	0.56	4100		
4052	申银万国证券股份有限公司上海博山东路证券营业部	1 042.13	862.49	4150	5.86	3662	173.79	743		
4053	东兴证券股份有限公司郑州商务外环路证券营业部	1 039.17	1 036.90	4044	0.73	4473	1.54	3823		
4054	方正证券股份有限公司永州祁阳民生路证券营业部	1 039.02	1 035.07	4045	3.27	4001	0.68	4059		
4055	大同证券经纪有限责任公司阳泉桃河北路证券营业部	1 036.90	970.98	4088	7.14	3508	58.78	1570		
4056	中国银河证券股份有限公司沙洋汉津大道证券营业部	1 032.97	1 028.74	4048	2.71	4090	1.52	3831		
4057	安信证券股份有限公司石家庄建设北大街证券营业部	1 032.26	1 011.97	4058	2.32	4163	17.97	2528		
4058	山西证券股份有限公司大连黄河路证券营业部	1 031.99	1 028.55	4049	2.82	4068	0.61	4081		
4059	华安证券有限责任公司凤台望淮路证券营业部	1 031.49	1 025.71	4050	5.74	3680	0.04	4459		
4060	西部证券股份有限公司西安临潼证券营业部	1 030.71	1 025.37	4051	3.16	4015	2.18	3697		

(二)二○一一年证券营业部交易排名(续)

MEMBER BRANCH RANKING BY TRADING VALUE, 2011 (Continued)

百万元人民币, RMB Mil.

名次 Rank	营业部名称 Member Branches	总交易金额 Total Value	股票 Stocks 交易金额 Value	股票 Stocks 名次 Rank	基金 Funds 交易金额 Value	基金 Funds 名次 Rank	债券 Bonds 交易金额 Value	债券 Bonds 名次 Rank	权证 Warrants 交易金额 Value	权证 Warrants 名次 Rank
4061	长江证券股份有限公司太原府西街证券营业部	1 026.47	979.52	4081	1.69	4274	45.26	1794		
4062	国盛证券有限责任公司武汉京汉大道证券营业部	1 022.67	1 017.72	4053	1.38	4336	3.57	3480		
4063	兴业证券股份有限公司永安国民路证券营业部	1 020.88	1 012.58	4057	4.85	3795	3.45	3496		
4064	中信万通证券有限责任公司安丘向阳路证券营业部	1 019.19	1 014.56	4054	0.65	4494	3.98	3430		
4065	广发证券股份有限公司洪湖宏伟南路证券营业部	1 017.65	1 000.80	4064	15.43	2867	1.41	3855		
4066	上海证券有限责任公司九亭证券营业部	1 016.94	1 013.30	4056	0.43	4561	3.22	3524		
4067	信达证券股份有限公司东港东港路证券营业部	1 014.79	1 003.09	4061	9.87	3262	1.84	3758		
4068	中天证券有限责任公司天津中山路证券营业部	1 013.66	999.83	4065	9.84	3265	3.98	3428		
4069	财达证券有限责任公司廊坊三河□阳西大街证券营业部	1 013.64	980.19	4080	29.49	2175	3.96	3435		
4070	长江证券股份有限公司松滋乐乡大道证券营业部	1 013.33	989.93	4074	17.90	2723	5.51	3267		
4071	国泰君安证券股份有限公司洛阳中州中路证券营业部	1 012.83	969.03	4089	28.09	2237	15.71	2630		
4072	国泰君安证券股份有限公司琼海人民路证券营业部	1 011.74	998.82	4066	7.02	3521	5.91	3226		
4073	国泰君安证券股份有限公司九江十里大道证券营业部	1 008.69	998.53	4067	8.36	3402	1.80	3765		
4074	齐鲁证券有限公司日照圣岚路证券营业部	1 007.60	1 005.44	4060	1.35	4341	0.81	4011		
4075	华安证券有限责任公司歙县鸿基商城证券营业部	1 004.44	994.72	4070	1.79	4253	7.93	3066		
4076	华龙证券有限责任公司定西永定东路证券营业部	1 002.59	1 001.60	4063	0.92	4426	0.07	4408		
4077	航天证券有限责任公司上海纪翟路证券营业部	1 002.49	1 002.17	4062	0.32	4603	0.01	4564		
4078	安信证券股份有限公司长春解放大路证券营业部	999.82	981.04	4079	2.59	4118	16.18	2611		
4079	长江证券股份有限公司丹江口人民路证券营业部	999.16	973.09	4086	21.81	2516	4.26	3386		
4080	东北证券股份有限公司九台站前路证券营业部	999.09	996.68	4068	2.41	4152				
4081	渤海证券股份有限公司汉中略阳证券营业部	997.92	994.98	4069	2.03	4204	0.91	3986		
4082	南京证券有限责任公司金坛东门大街证券营业部	995.00	989.17	4075	0.78	4462	5.06	3305		
4083	恒泰证券股份有限公司牙克石迎宾西街证券营业部	994.53	992.09	4072	2.44	4147	0.01	4561		
4084	天源证券经纪有限公司西宁西关大街第二证券营业部	994.17	992.51	4071	1.64	4285	0.02	4525		
4085	中原证券股份有限公司天津西康路证券营业部	992.76	799.99	4197	165.69	570	27.07	2222		
4086	华安证券有限责任公司泾县云岭路证券营业部	992.10	985.15	4077	6.93	3531	0.02	4500		
4087	国泰君安证券股份有限公司长乐朝阳中路证券营业部	991.80	987.04	4076	2.99	4041	1.77	3775		
4088	华安证券有限责任公司长沙人民东路证券营业部	991.60	990.21	4073	0.96	4417	0.42	4161		
4089	和兴证券经纪有限责任公司乐山嘉州大道证券营业部	991.14	975.81	4083	1.58	4300	13.76	2736		
4090	国元证券股份有限公司桐城龙眠中路证券营业部	989.30	978.01	4082	11.09	3170	0.20	4286		
4091	长江证券股份有限公司泉州温陵南路证券营业部	989.06	952.11	4097	17.59	2740	19.36	2472		
4092	华泰证券股份有限公司吴江盛泽镇市场路证券营业部	988.74	966.08	4093	7.88	3453	14.78	2678		
4093	申银万国证券股份有限公司长沙望城郭亮北路证券营业部	986.64	968.15	4092	1.61	4294	16.89	2586		
4094	安信证券股份有限公司云浮郁南证券营业部	984.52	982.62	4078	1.87	4234	0.04	4463		
4095	国海证券股份有限公司桂林临桂县人民路证券营业部	977.92	972.80	4087	5.11	3763	0.01	4541		
4096	东北证券股份有限公司四平中央东路证券营业部	975.82	973.18	4085	2.60	4116	0.03	4480		
4097	华安证券有限责任公司亳州三曹路证券营业部	974.77	973.27	4084	1.07	4394	0.42	4163		
4098	海通证券股份有限公司黑河北安交通路证券营业部	970.47	968.87	4091	1.60	4295				
4099	湘财证券有限责任公司汨罗建设路证券营业部	970.17	968.99	4090	0.77	4464	0.41	4169		
4100	世纪证券有限责任公司吉安井冈山大道证券营业部	970.16	949.06	4098	4.72	3812	16.38	2600		
4101	海通证券股份有限公司北京密云鼓楼东大街证券营业部	968.20	937.83	4102	29.06	2198	1.30	3880		
4102	长江证券股份有限公司潜江东风路证券营业部	967.30	941.87	4101	4.82	3802	20.61	2423		
4103	华泰证券股份有限公司宜都清江大道证券营业部	961.14	957.17	4095	2.89	4059	1.07	3939		
4104	西部证券股份有限公司汉中城固证券营业部	960.13	955.75	4096	4.32	3870	0.05	4431		
4105	华泰证券股份有限公司舟山滨港路证券营业部	957.82	918.10	4115	2.29	4168	37.43	1939		
4106	华安证券有限责任公司和县陋室西街证券营业部	950.66	927.20	4108	1.46	4321	22.00	2373		
4107	华安证券有限责任公司广德景贤街证券营业部	949.45	948.52	4099	0.93	4422				
4108	华泰证券股份有限公司麻城融辉路证券营业部	948.36	932.88	4106	9.08	3332	6.40	3183		
4109	齐鲁证券有限公司天津开发区第三大街证券营业部	947.37	869.51	4145	5.34	3725	72.52	1382		
4110	广发证券股份有限公司邢台公园东街证券营业部	946.95	915.84	4117	8.91	3350	22.20	2369		
4111	广发证券股份有限公司监利江城路证券营业部	946.39	897.03	4129	1.47	4318	47.89	1731		
4112	南京证券有限责任公司银川正源南街证券营业部	945.35	944.63	4100	0.71	4478				
4113	中国银河证券股份有限公司合肥祁门路证券营业部	944.53	935.66	4104	4.32	3872	4.55	3358		
4114	中信万通证券有限责任公司邹城太平东路证券营业部	942.39	718.21	4246	224.03	407	0.15	4333		
4115	财达证券有限责任公司保定安国药都北大街证券营业部	937.28	936.36	4103	0.60	4505	0.32	4210		
4116	海通证券股份有限公司成县东大街证券营业部	937.23	935.60	4105	0.74	4472	0.89	3988		
4117	东兴证券股份有限公司太原亲贤北街证券营业部	936.08	926.14	4109	7.91	3448	2.03	3725		
4118	国元证券股份有限公司台州世纪大道证券营业部	934.86	919.06	4114	13.00	3038	2.80	3592		

(二)二○一一年证券营业部交易排名(续)

MEMBER BRANCH RANKING BY TRADING VALUE, 2011 (Continued)

百万元人民币, RMB Mil.

名次 Rank	营业部名称 Member Branches	总交易金额 Total Value	股票 Stocks 交易金额 Value	股票 Stocks 名次 Rank	基金 Funds 交易金额 Value	基金 Funds 名次 Rank	债券 Bonds 交易金额 Value	债券 Bonds 名次 Rank	权证 Warrants 交易金额 Value	权证 Warrants 名次 Rank
4119	山西证券股份有限公司侯马新田路证券营业部	934.65	929.77	4107	2.06	4200	2.83	3588		
4120	东方证券股份有限公司上海周东路证券营业部	928.67	853.04	4156	28.44	2226	47.19	1748		
4121	山西证券股份有限公司无锡五爱路证券营业部	928.67	845.68	4161	0.76	4467	82.23	1281		
4122	中信建投证券股份有限公司成都邛崃东环路证券营业部	928.41	923.37	4110	3.01	4037	2.03	3727		
4123	宏源证券股份有限公司塔城新华路证券营业部	926.84	923.32	4111	3.51	3979	0.01	4568		
4124	财达证券有限责任公司秦皇岛昌黎学院路证券营业部	925.34	923.01	4113	1.38	4337	0.95	3978		
4125	财达证券有限责任公司唐山建设北路证券营业部	925.26	917.31	4116	2.40	4154	5.55	3260		
4126	华西证券有限责任公司南充营山正西街证券营业部	924.33	923.25	4112	1.06	4398	0.02	4507		
4127	山西证券股份有限公司焦作工业路证券营业部	919.16	915.55	4119	2.65	4111	0.96	3975		
4128	东北证券股份有限公司珲春证券营业部	918.44	914.62	4120	2.95	4050	0.87	3995		
4129	湘财证券有限责任公司郴州人民东路证券营业部	917.70	915.78	4118	1.92	4229				
4130	财达证券有限责任公司唐山开平新苑路证券营业部	917.41	912.86	4121	4.55	3840				
4131	华西证券有限责任公司广安武胜弘武大道证券营业部	915.10	909.99	4122	5.11	3762				
4132	申银万国证券股份有限公司太原云路街证券营业部	913.05	885.38	4137	10.16	3240	17.51	2554		
4133	东吴证券股份有限公司昆明拓东路证券营业部	911.99	875.05	4141	36.49	1917	0.46	4144		
4134	南京证券有限责任公司银川燕鸽湖证券营业部	910.36	904.21	4126	3.22	4009	2.93	3568		
4135	中国中投证券有限责任公司青海油田证券营业部	910.21	744.40	4226	165.82	569				
4136	国盛证券有限责任公司井冈山五井路证券营业部	908.65	907.19	4123	1.46	4322				
4137	国盛证券有限责任公司上饶玉山人民大道证券营业部	906.28	905.85	4124	0.42	4563	0.01	4537		
4138	西部证券股份有限公司韩城太史大街证券营业部	903.92	888.58	4136	14.92	2892	0.42	4162		
4139	信达证券股份有限公司湛江徐闻证券营业部	902.72	896.44	4130	0.71	4480	5.57	3257		
4140	华安证券有限责任公司大连会展路证券营业部	901.58	898.53	4127	1.26	4359	1.79	3771		
4141	国泰君安证券股份有限公司包头证券营业部	901.07	897.97	4128	3.10	4021				
4142	国泰君安证券股份有限公司重庆巫山证券营业部	900.83	880.98	4138	5.77	3674	14.07	2721		
4143	华泰证券股份有限公司石首中山路证券营业部	896.80	893.58	4131	1.97	4217	1.25	3893		
4144	广发证券股份有限公司辽阳朝阳大街证券营业部	895.03	888.98	4135	2.94	4052	3.10	3543		
4145	华安证券有限责任公司阜阳文峰路证券营业部	894.20	891.71	4132	2.44	4145	0.05	4443		
4146	东海证券有限责任公司栾川君山中路证券营业部	890.75	889.47	4133	1.26	4357	0.01	4556		
4147	宏源证券股份有限公司台州腾达路证券营业部	888.66	876.29	4140	0.72	4477	11.65	2859		
4148	西南证券股份有限公司福州井大路证券营业部	887.18	858.05	4152	20.55	2574	8.59	3031		
4149	民生证券有限责任公司北京莱市口大街证券营业部	886.83	812.06	4184	8.85	3359	65.92	1466		
4150	国盛证券有限责任公司福州福马路证券营业部	880.35	866.68	4148	8.27	3412	5.40	3279		
4151	西部证券股份有限公司西安高新路证券营业部	879.77	873.89	4142	5.88	3657				
4152	华泰证券股份有限公司绥化肇东正阳大街证券营业部	879.74	866.45	4149	2.72	4086	10.57	2914		
4153	海通证券股份有限公司哈尔滨双城昌盛街证券营业部	878.35	877.04	4139	1.10	4390	0.22	4265		
4154	长江证券股份有限公司台州市府大道证券营业部	877.69	854.80	4154	18.59	2681	4.30	3381		
4155	日信证券有限责任公司上海三泉路证券营业部	876.46	869.54	4144	0.32	4599	6.60	3166		
4156	东莞证券有限责任公司徐州淮海西路证券营业部	876.30	871.04	4143	0.97	4416	4.30	3383		
4157	瑞银证券有限责任公司深圳深南东路证券营业部	875.95	855.40	4153	20.55	2573				
4158	申银万国证券股份有限公司呼和浩特兴安南路证券营业部	874.82	819.25	4178	13.38	3012	42.19	1843		
4159	宏源证券股份有限公司鄯善新城路证券营业部	873.29	867.35	4147	5.94	3648				
4160	申银万国证券股份有限公司上饶万年六零北大道证券营业部	869.98	867.97	4146	2.01	4206				
4161	齐鲁证券有限公司枣庄金光路证券营业部	862.89	850.97	4157	11.86	3109	0.06	4425		
4162	齐鲁证券有限公司贵阳瑞金北路证券营业部	862.85	840.68	4164	12.12	3095	10.05	2945		
4163	海通证券股份有限公司盘锦人民路证券营业部	862.82	859.93	4151	2.66	4110	0.22	4261		
4164	大同证券经纪有限责任公司临汾平阳南街证券营业部	859.33	850.14	4158	9.01	3337	0.18	4306		
4165	中国中投证券有限责任公司哈尔滨阿城民权大街证券营业部	858.52	848.40	4159	10.11	3245				
4166	海通证券股份有限公司大庆红岗北路东街证券营业部	858.05	853.95	4155	4.10	3903				
4167	东莞证券有限责任公司佛山顺德南国东路证券营业部	857.05	814.49	4181	16.02	2830	26.54	2230		
4168	浙商证券有限责任公司江门建设二路证券营业部	851.26	846.45	4160	2.77	4076	2.04	3722		
4169	山西证券股份有限公司汾阳汾酒厂证券营业部	848.27	845.66	4162	1.75	4262	0.86	3997		
4170	华龙证券有限责任公司张掖西大街证券营业部	847.37	838.89	4166	3.75	3949	4.73	3343		
4171	日信证券有限责任公司长沙人民东路证券营业部	844.50	844.06	4163	0.45	4551				
4172	东北证券股份有限公司德惠西利民街证券营业部	842.65	837.95	4168	4.19	3892	0.51	4121		
4173	天源证券经纪有限公司广州龙口西路证券营业部	842.09	821.46	4175	6.40	3596	14.22	2710		
4174	大通证券股份有限公司柳州鹿寨县建中东路证券营业部	842.08	839.60	4165	2.47	4140				
4175	财通证券有限责任公司青岛麦岛路证券营业部	840.69	830.69	4170	3.54	3973	6.46	3176		
4176	华安证券有限责任公司绩溪南大街证券营业部	840.37	838.36	4167	2.01	4207				

(二)二○一一年证券营业部交易排名(续)

MEMBER BRANCH RANKING BY TRADING VALUE, 2011 (Continued)

百万元人民币, RMB Mil.

名次 Rank	营业部名称 Member Branches	总交易金额 Total Value	股票 Stocks 交易金额 Value	股票 Stocks 名次 Rank	基金 Funds 交易金额 Value	基金 Funds 名次 Rank	债券 Bonds 交易金额 Value	债券 Bonds 名次 Rank	权证 Warrants 交易金额 Value	权证 Warrants 名次 Rank
4177	国泰君安证券股份有限公司株洲县向阳北路证券营业部	837.03	832.58	4169	4.33	3866	0.11	4361		
4178	联讯证券有限责任公司潮州潮州大道证券营业部	834.46	809.35	4189	9.98	3256	15.13	2654		
4179	兴业证券股份有限公司郑州商务外环路证券营业部	833.59	820.92	4176	10.51	3214	2.16	3701		
4180	天源证券经纪有限公司西宁七一路证券营业部	832.52	826.50	4172	5.75	3677	0.27	4240		
4181	信达证券股份有限公司新民辽河大街证券营业部	831.51	829.19	4171	2.31	4166	0.01	4536		
4182	安信证券股份有限公司佛山金澜北路证券营业部	830.08	812.71	4182	17.02	2774	0.35	4198		
4183	国都证券有限责任公司洛阳南昌路营业部	828.71	815.37	4180	9.84	3267	3.51	3491		
4184	财达证券有限责任公司廊坊霸州益津中路证券营业部	828.18	823.48	4173	2.70	4095	2.00	3735		
4185	东北证券股份有限公司江源城墙街证券营业部	823.72	822.64	4174	0.86	4438	0.21	4270		
4186	西部证券股份有限公司汉中勉县证券营业部	823.30	811.15	4185	11.70	3124	0.45	4150		
4187	海通证券股份有限公司东丰东风路证券营业部	822.50	819.82	4177	2.35	4158	0.32	4209		
4188	太平洋证券股份有限公司普洱振兴南路证券营业部	819.96	815.82	4179	4.12	3899	0.02	4516		
4189	长江证券股份有限公司恩施东风大道证券营业部	819.45	810.03	4187	4.56	3837	4.87	3328		
4190	浙商证券有限责任公司厦门杏林东路证券营业部	819.38	805.74	4193	1.37	4339	12.28	2818		
4191	华创证券有限责任公司贵阳乌当新添大道证券营业部	817.59	812.22	4183	2.98	4045	2.39	3661		
4192	财通证券有限责任公司长兴金陵北路证券营业部	814.62	810.61	4186	1.63	4288	2.38	3662		
4193	华安证券有限责任公司舒城桃溪路证券营业部	813.65	809.37	4188	4.21	3890	0.07	4419		
4194	信达证券股份有限公司辽阳健康路证券营业部	810.95	808.21	4191	2.58	4120	0.16	4324		
4195	东吴证券有限责任公司济南纬十二路证券营业部	809.26	809.04	4190	0.23	4638				
4196	中国民族证券有限责任公司常德朗州路证券营业部	808.87	807.90	4192	0.87	4431	0.10	4381		
4197	华泰证券股份有限公司深圳龙岗黄阁北路证券营业部	808.11	756.47	4217	4.07	3907	47.56	1743		
4198	万联证券有限责任公司永州芝山路证券营业部	807.86	804.41	4194	1.01	4405	2.44	3649		
4199	申银万国证券股份有限公司吉林吉林大街证券营业部	805.58	760.84	4214	8.85	3360	35.89	1982		
4200	天源证券经纪有限公司福州交通路证券营业部	805.37	677.72	4276	20.27	2584	107.38	1066		
4201	太平洋证券股份有限公司安宁晓塘东路证券营业部	805.20	801.95	4196	3.25	4005				
4202	国海证券股份有限公司济南济安街证券营业部	805.11	803.69	4195	0.07	4726	1.35	3866		
4203	东北证券股份有限公司常州花园街证券营业部	803.97	781.06	4209	5.95	3644	16.95	2581		
4204	东海证券有限责任公司郑州商务内环路证券营业部	803.30	656.43	4289	0.33	4596	146.54	853		
4205	东吴证券股份有限公司长沙人民中路证券营业部	802.27	793.31	4201	1.06	4399	7.91	3067		
4206	联讯证券有限责任公司盘锦市府大街证券营业部	800.36	796.84	4199	2.10	4189	1.42	3854		
4207	中国中投证券有限责任公司马鞍山花园路证券营业部	798.80	784.48	4208	3.93	3925	10.40	2925		
4208	红塔证券股份有限公司昆明金源大道证券营业部	798.59	797.00	4198	1.59	4297				
4209	国元证券股份有限公司南陵青铜路证券营业部	797.18	794.93	4200	1.52	4309	0.73	4045		
4210	齐鲁证券有限公司沂水长安中路证券营业部	796.06	792.95	4202	2.41	4151	0.69	4056		
4211	安信证券股份有限公司宜宾南溪县文化路证券营业部	793.77	784.84	4207	2.83	4066	6.10	3208		
4212	中航证券有限公司烟台迎春大街证券营业部	792.08	791.81	4203	0.20	4646	0.08	4407		
4213	民生证券有限责任公司唐山大里路证券营业部	791.88	791.17	4204	0.28	4617	0.43	4158		
4214	湘财证券有限责任公司南宁民族大道证券营业部	791.53	739.36	4229	1.03	4403	51.14	1680		
4215	财达证券有限责任公司邯郸峰峰滏源堤路证券营业部	789.70	786.44	4205	3.05	4029	0.21	4281		
4216	国信证券股份有限公司天津滨海新区滨海科技园日新道营业部	786.67	785.04	4206	0.04	4758	1.58	3814		
4217	太平洋证券股份有限公司景洪宣慰大道证券营业部	783.20	773.45	4211	9.75	3278				
4218	财达证券有限责任公司石家庄晋州市府路证券营业部	782.57	660.03	4284	1.80	4251	120.74	980		
4219	浙商证券有限责任公司北京骡马市大街证券营业部	780.89	668.98	4281	103.49	878	8.43	3041		
4220	中原证券股份有限公司北京广安门外大街证券营业部	779.12	768.16	4212	3.81	3940	7.15	3124		
4221	国泰君安证券股份有限公司重庆石柱证券营业部	777.69	776.71	4210	0.96	4418	0.01	4539		
4222	财达证券有限责任公司唐山曹妃甸证券营业部	775.81	767.13	4213	8.66	3372	0.01	4530		
4223	东北证券股份有限公司南宁双拥路证券营业部	775.43	720.82	4245	4.91	3788	49.70	1703		
4224	财达证券有限责任公司邯郸武安中兴路证券营业部	774.78	741.98	4227	5.66	3686	27.14	2220		
4225	东莞证券有限责任公司珠海九洲大道证券营业部	766.95	759.42	4216	0.31	4604	7.22	3121		
4226	财达证券有限责任公司唐山乐亭大钊路证券营业部	763.30	756.24	4218	4.66	3825	2.40	3659		
4227	天源证券经纪有限公司唐山滦南县中大街证券营业部	762.56	759.96	4215	2.51	4132	0.09	4389		
4228	新时代证券有限责任公司北京鲁谷路证券营业部	759.92	754.03	4220	5.11	3764	0.79	4024		
4229	中原证券股份有限公司新乡华兰大道证券营业部	759.83	734.12	4232	19.70	2626	6.01	3215		
4230	华安证券有限责任公司当涂振兴中路证券营业部	759.76	755.54	4219	2.79	4070	1.43	3852		
4231	申银万国证券股份有限公司南京浦口凤凰大街证券营业部	758.80	709.58	4254	47.15	1667	2.06	3715		
4232	华安证券有限责任公司界首人民路证券营业部	757.68	753.49	4221	3.99	3914	0.21	4283		
4233	江海证券有限公司绥化福和街证券营业部	757.03	749.43	4224	7.18	3505	0.42	4164		
4234	宏源证券股份有限公司济南纬九路证券营业部	756.68	731.14	4239	23.84	2402	1.69	3796		

(二)二○一一年证券营业部交易排名(续)

MEMBER BRANCH RANKING BY TRADING VALUE, 2011 (Continued)

百万元人民币, RMB Mil.

名次 Rank	营业部名称 Member Branches	总交易金额 Total Value	股票 Stocks 交易金额 Value	股票 Stocks 名次 Rank	基金 Funds 交易金额 Value	基金 Funds 名次 Rank	债券 Bonds 交易金额 Value	债券 Bonds 名次 Rank	权证 Warrants 交易金额 Value	权证 Warrants 名次 Rank
4235	华安证券有限责任公司怀远禹王路证券营业部	755.34	752.69	4222	1.47	4319	1.18	3905		
4236	中原证券股份有限公司西安未央路证券营业部	753.43	736.11	4231	17.29	2759	0.03	4476		
4237	财达证券有限责任公司佳木斯富锦向阳路证券营业部	753.09	750.49	4223	0.80	4457	1.80	3767		
4238	国联证券股份有限公司盐城解放南路证券营业部	753.05	749.05	4225	0.02	4777	3.98	3429		
4239	南京证券有限责任公司靖江骥江路证券营业部	744.47	741.57	4228	2.91	4054				
4240	国泰君安证券股份有限公司济宁吴泰闸路证券营业部	742.35	732.01	4236	6.97	3525	3.37	3508		
4241	华安证券有限责任公司天长新河北路证券营业部	739.19	737.15	4230	1.99	4214	0.05	4442		
4242	江海证券有限公司齐齐哈尔和平大街证券营业部	737.60	731.24	4238	1.45	4325	4.91	3316		
4243	宏源证券股份有限公司海口琼州大道证券营业部	736.52	725.01	4243	7.94	3440	3.57	3481		
4244	安信证券股份有限公司福州八一七北路证券营业部	735.57	689.31	4265	13.78	2972	32.48	2081		
4245	海通证券股份有限公司义乌新马路证券营业部	734.86	732.72	4234			2.14	3704		
4246	财达证券有限责任公司廊坊万庄友好街证券营业部	734.59	725.32	4242	2.94	4051	6.33	3190		
4247	华安证券有限责任公司枞阳湖滨路证券营业部	734.39	733.29	4233	1.07	4395	0.03	4481		
4248	华安证券有限责任公司灵璧凤河路证券营业部	733.79	732.60	4235	0.98	4411	0.21	4276		
4249	东海证券有限责任公司靖江车站路证券营业部	731.39	731.28	4237	0.11	4702				
4250	东莞证券有限责任公司南京玉兰路证券营业部	730.21	729.00	4240	0.13	4683	1.08	3938		
4251	西部证券股份有限公司榆林常乐路证券营业部	728.78	727.90	4241	0.88	4430				
4252	国盛证券有限责任公司南宁汇春路证券营业部	726.41	717.82	4247	8.59	3381				
4253	中国银河证券股份有限公司邢台邢州北路证券营业部	724.89	712.41	4250	5.54	3693	6.94	3138		
4254	中国银河证券股份有限公司北京方庄南路证券营业部	724.28	708.97	4255	9.34	3311	5.97	3219		
4255	华安证券有限责任公司肥西巢湖中路证券营业部	723.60	722.71	4244	0.89	4429				
4256	申银万国证券股份有限公司襄阳航空路证券营业部	722.83	714.63	4248	8.20	3418				
4257	长江证券股份有限公司武汉黄陂大道证券营业部	722.24	691.06	4264	5.85	3663	25.33	2272		
4258	红塔证券股份有限公司昆明滇池路证券营业部	716.36	710.65	4253	5.37	3722	0.34	4202		
4259	广州证券有限责任公司东莞东城中路证券营业部	715.07	703.89	4257	9.79	3275	1.39	3859		
4260	华安证券有限责任公司宿松人民西路证券营业部	713.84	713.43	4249	0.23	4635	0.18	4302		
4261	华西证券有限责任公司广元利州东路证券营业部	713.10	711.90	4252	0.52	4527	0.68	4060		
4262	国联证券股份有限公司烟台迎春大街证券营业部	712.17	712.06	4251	0.01	4809	0.10	4376		
4263	申银万国证券股份有限公司贵阳中华北路证券营业部	711.56	706.43	4256	4.49	3846	0.64	4073		
4264	海通证券股份有限公司嘉兴中山西路证券营业部	704.86	695.52	4260	9.13	3328	0.22	4266		
4265	海通证券股份有限公司常德朗州路证券营业部	701.84	659.38	4286	0.34	4592	42.11	1849		
4266	中信万通证券有限责任公司南阳人民北路证券营业部	699.83	595.96	4335	7.98	3438	95.88	1153		
4267	国海证券股份有限公司河池宜州市城中中路证券营业部	698.25	695.52	4259	2.72	4084	0.01	4567		
4268	中国民族证券有限责任公司哈尔滨阿城延川大街证券营业部	695.82	695.69	4258	0.13	4686				
4269	江海证券有限公司伊春铁力正阳大街证券营业部	695.82	693.64	4262	1.99	4212	0.19	4296		
4270	华西证券有限责任公司重庆云阳证券营业部	695.41	694.61	4261	0.80	4454				
4271	国联证券股份有限公司南宁民族大道证券营业部	693.75	691.81	4263	1.90	4230	0.03	4472		
4272	华西证券有限责任公司达州渠县人民街证券营业部	690.38	686.52	4267	3.86	3933				
4273	江海证券有限公司伊春南岔中纬路证券营业部	689.82	688.57	4266	1.24	4363	0.01	4557		
4274	国信证券股份有限公司深圳海德三道证券营业部	689.78	681.73	4271	4.24	3883	3.81	3452		
4275	国盛证券有限责任公司海口五指山路证券营业部	688.80	686.23	4268	1.26	4358	1.31	3878		
4276	华安证券有限责任公司潜山舒台路证券营业部	687.07	685.23	4269	1.83	4245				
4277	海通证券股份有限公司绥化安达北四道街证券营业部	686.98	680.22	4273	6.76	3553				
4278	宏源证券股份有限公司泽普石油基地证券营业部	686.44	679.81	4274	5.92	3650	0.71	4052		
4279	东吴证券股份有限公司深圳宝安大道证券营业部	682.60	682.21	4270	0.10	4706	0.29	4228		
4280	华创证券有限责任公司遵义南京路证券营业部	681.83	679.24	4275	2.54	4123	0.04	4449		
4281	第一创业证券有限责任公司大连五一路证券营业部	681.34	658.67	4288	2.70	4096	19.97	2452		
4282	宏源证券股份有限公司玛纳斯团结路证券营业部	681.19	680.71	4272	0.44	4555	0.04	4452		
4283	海通证券股份有限公司哈尔滨呼兰北二道街证券营业部	681.08	674.14	4278	4.57	3834	2.37	3665		
4284	齐鲁证券有限公司安丘兴安路证券营业部	677.13	674.75	4277	2.38	4156				
4285	华龙证券有限责任公司武威胜利街证券营业部	673.49	672.91	4279	0.39	4575	0.19	4290		
4286	平安证券有限责任公司银川北京东路证券营业部	671.42	671.14	4280	0.26	4626	0.02	4498		
4287	海通证券股份有限公司马鞍山湖东中路证券营业部	670.02	646.40	4297	9.05	3335	14.57	2695		
4288	财通证券有限责任公司衢州新桥街证券营业部	668.50	667.72	4282	0.46	4546	0.32	4213		
4289	方正证券股份有限公司东莞万道路证券营业部	666.34	621.68	4318	1.65	4281	43.01	1828		
4290	国泰君安证券股份有限公司湘潭建设南路证券营业部	666.26	660.80	4283	5.18	3751	0.28	4234		
4291	财达证券有限责任公司廊坊文安西环路证券营业部	661.62	660.01	4285	0.80	4455	0.80	4013		
4292	东吴证券有限责任公司北京大兴兴华大街证券营业部	660.99	649.15	4294			11.84	2845		

(二)二○一一年证券营业部交易排名(续)

MEMBER BRANCH RANKING BY TRADING VALUE, 2011 (Continued)

百万元人民币, RMB Mil.

名次 Rank	营业部名称 Member Branches	总交易金额 Total Value	股票 Stocks 交易金额 Value	股票 Stocks 名次 Rank	基金 Funds 交易金额 Value	基金 Funds 名次 Rank	债券 Bonds 交易金额 Value	债券 Bonds 名次 Rank	权证 Warrants 交易金额 Value	权证 Warrants 名次 Rank
4293	长城证券有限责任公司仙桃钱沟路证券营业部	660.64	646.54	4296	2.54	4124	11.57	2864		
4294	和兴证券经纪有限责任公司成都金堂幸福路证券营业部	660.43	659.25	4287	1.18	4379				
4295	宏源证券股份有限公司郑州商务外环路证券营业部	660.11	644.18	4298	6.55	3576	9.38	2982		
4296	华龙证券有限责任公司陇南建设路证券营业部	656.67	656.01	4290	0.41	4569	0.25	4249		
4297	国元证券股份有限公司临沂八一路证券营业部	655.43	650.37	4292	0.98	4408	4.08	3407		
4298	国泰君安证券股份有限公司桂林空明西路证券营业部	654.48	651.87	4291	2.59	4119	0.02	4501		
4299	中银国际证券有限责任公司北京北四环西路证券营业部	653.89	637.76	4302	16.13	2825				
4300	恒泰证券股份有限公司阿拉善盟巴彦浩特和硕特南路证券营业部	653.76	649.48	4293	4.28	3878				
4301	东海证券有限责任公司焦作山阳路证券营业部	648.39	646.78	4295	1.61	4290				
4302	东吴证券股份有限公司仪征真州西路证券营业部	644.84	641.55	4299	2.69	4098	0.60	4083		
4303	第一创业证券有限责任公司重庆北城天街证券营业部	644.23	640.01	4301	0.61	4503	3.61	3474		
4304	中国中投证券有限责任公司肥东青春路证券营业部	644.01	632.27	4307	11.73	3122	0.02	4520		
4305	华安证券有限责任公司西安西长安街证券营业部	643.59	613.54	4323	1.96	4221	28.08	2190		
4306	华安证券有限责任公司南京中华路证券营业部	642.17	582.35	4341	18.28	2702	41.55	1858		
4307	新时代证券有限责任公司北京马家堡西路证券营业部	641.75	611.49	4324	29.25	2189	1.01	3959		
4308	齐鲁证券有限公司哈尔滨红专街证券营业部	641.71	626.82	4313	13.40	3010	1.49	3839		
4309	西部证券股份有限公司西安科技路证券营业部	641.31	640.49	4300	0.82	4450				
4310	中原证券股份有限公司安阳中华路证券营业部	641.15	634.36	4304	2.82	4069	3.97	3433		
4311	中天证券有限责任公司深圳深南东路证券营业部	639.80	608.41	4325	31.13	2113	0.26	4242		
4312	大同证券经纪有限责任公司台州西街证券营业部	638.97	632.61	4305	4.37	3858	1.99	3737		
4313	浙商证券有限责任公司济南和平路证券营业部	638.09	636.54	4303	0.75	4469	0.80	4020		
4314	浙商证券有限责任公司长沙芙蓉中路证券营业部	637.36	623.95	4317	2.71	4093	10.70	2909		
4315	广发证券股份有限公司文昌文南路证券营业部	635.08	630.32	4311	4.76	3808				
4316	华泰证券股份有限公司安陆碧口路证券营业部	634.79	630.48	4310	4.11	3901	0.19	4294		
4317	齐鲁证券有限公司泰安东平证券营业部	634.64	632.60	4306	1.85	4243	0.19	4300		
4318	西藏同信证券有限责任公司达州达县鸿雁街证券营业部	632.07	630.70	4309	1.08	4393	0.29	4229		
4319	国联证券股份有限公司重庆建新东路证券营业部	631.67	631.59	4308	0.08	4720				
4320	东北证券股份有限公司农安兴华路证券营业部	629.34	627.75	4312	1.59	4298				
4321	太平洋证券股份有限公司蒙自天马路证券营业部	628.45	626.22	4315	2.24	4176				
4322	民生证券有限责任公司北京航丰路证券营业部	628.13	626.65	4314	1.48	4315				
4323	方正证券股份有限公司武汉中南二路证券营业部	627.40	617.71	4320	6.82	3544	2.87	3578		
4324	财达证券有限责任公司沧州泊头红旗北街证券营业部	626.47	624.76	4316	1.64	4286	0.08	4403		
4325	财达证券有限责任公司石家庄石化证券营业部	620.51	616.10	4322	4.31	3875	0.10	4379		
4326	东北证券股份有限公司长沙芙蓉中路证券营业部	619.69	618.70	4319	0.19	4649	0.80	4018		
4327	东北证券股份有限公司晋江泉安中路证券营业部	619.41	599.95	4333	19.24	2653	0.21	4273		
4328	国泰君安证券股份有限公司金华环城东路证券营业部	617.96	616.32	4321	0.32	4602	1.32	3877		
4329	西藏同信证券有限责任公司潍坊凤凰街证券营业部	610.44	606.81	4328	3.63	3962				
4330	兴业证券股份有限公司福州工农路证券营业部	610.15	549.94	4362	25.15	2357	35.06	2007		
4331	山西证券股份有限公司太原康宁西街证券营业部	609.76	604.56	4331	3.79	3945	1.41	3856		
4332	东莞证券有限责任公司唐山新天地证券营业部	609.19	607.44	4326	1.41	4331	0.35	4197		
4333	财达证券有限责任公司秦皇岛抚宁迎宾路证券营业部	607.86	604.23	4332	3.62	3964				
4334	光大证券股份有限公司西宁东关大街证券营业部	607.64	606.25	4329	1.39	4334				
4335	浙商证券有限责任公司重庆新南路证券营业部	607.41	607.26	4327	0.14	4674				
4336	中国民族证券有限责任公司辉南工农街证券营业部	605.96	604.67	4330	1.28	4354				
4337	中信建投证券股份有限公司合肥长江西路证券营业部	599.08	597.45	4334	0.98	4409	0.66	4066		
4338	华安证券有限责任公司青阳木镇路证券营业部	596.47	593.86	4336	2.49	4138	0.12	4358		
4339	中国银河证券股份有限公司太谷太洛西路证券营业部	595.10	593.42	4337	1.67	4277				
4340	海通证券股份有限公司伊春新兴中路证券营业部	594.19	591.91	4338	2.28	4169				
4341	红塔证券股份有限公司重庆江南大道证券营业部	589.54	575.36	4344	10.34	3225	3.85	3444		
4342	长江证券股份有限公司保定五四中路证券营业部	587.60	550.54	4361	16.57	2799	20.48	2429		
4343	山西证券股份有限公司广安思源大道证券营业部	586.59	585.48	4339	1.11	4387				
4344	山西证券股份有限公司长治长北漳泽东街证券营业部	585.17	584.12	4340	1.05	4400				
4345	日信证券有限责任公司呼伦贝尔满洲里路证券营业部	578.89	576.26	4343	2.63	4114				
4346	国泰君安证券股份有限公司鄂尔多斯证券营业部	578.06	577.96	4342	0.10	4705				
4347	山西证券股份有限公司柳林贺昌大街证券营业部	577.31	553.92	4356	0.40	4573	22.99	2342		
4348	天源证券经纪有限公司兰州雁滩路证券营业部	577.04	570.12	4347	5.16	3754	1.76	3777		
4349	爱建证券有限责任公司北京朝阳门内大街证券营业部	574.41	552.61	4358	0.55	4517	21.25	2403		
4350	国元证券股份有限公司郑州金水东路证券营业部	573.49	571.60	4345	0.63	4497	1.27	3891		

(二)二○一一年证券营业部交易排名(续)

MEMBER BRANCH RANKING BY TRADING VALUE, 2011 (Continued)

百万元人民币, RMB Mil.

名次 Rank	营业部名称 Member Branches	总交易金额 Total Value	股票 Stocks 交易金额 Value	股票 Stocks 名次 Rank	基金 Funds 交易金额 Value	基金 Funds 名次 Rank	债券 Bonds 交易金额 Value	债券 Bonds 名次 Rank	权证 Warrants 交易金额 Value	权证 Warrants 名次 Rank
4351	和兴证券经纪有限责任公司泸州合江县少岷路营业部	571.25	569.20	4348	2.06	4201				
4352	华泰证券股份有限公司金坛东门大街证券营业部	570.86	528.39	4377	42.12	1771	0.35	4200		
4353	恒泰证券股份有限公司鄂尔多斯薛家湾准格尔路证券营业部	570.40	570.14	4346	0.26	4628				
4354	华福证券有限责任公司福州金环路证券营业部	568.77	562.30	4351	1.69	4273	4.78	3337		
4355	财达证券有限责任公司邢台沙河温泉街证券营业部	568.10	566.90	4349	1.20	4374				
4356	中国民族证券有限责任公司榆树中心街证券营业部	566.63	565.41	4350	1.22	4368				
4357	兴业证券股份有限公司太原双塔寺街证券营业部	564.93	552.56	4359	12.16	3093	0.21	4272		
4358	中国中投证券有限责任公司北京丽泽路证券营业部	564.56	519.58	4381	1.67	4278	43.32	1823		
4359	恒泰证券股份有限公司临河建设南路证券营业部	564.16	555.69	4354	4.40	3856	4.07	3409		
4360	财达证券有限责任公司唐山南堡开发区证券营业部	562.59	561.03	4352	1.57	4304				
4361	山西证券股份有限公司汾阳英雄中路证券营业部	559.42	559.12	4353	0.30	4611				
4362	天源证券经纪有限公司东莞胜和路证券营业部	557.19	553.79	4357	3.04	4032	0.36	4191		
4363	中信万通证券有限责任公司荣成成山大道证券营业部	556.00	542.73	4367	2.51	4130	10.75	2906		
4364	大同证券经纪有限责任公司泉州刺桐路证券营业部	555.33	554.90	4355	0.19	4652	0.24	4253		
4365	太平洋证券股份有限公司腾冲光华东路证券营业部	553.95	552.19	4360	1.76	4261				
4366	华安证券有限责任公司东至尧北路证券营业部	552.90	549.43	4363	3.24	4006	0.23	4259		
4367	大同证券经纪有限责任公司淄博柳泉路证券营业部	549.35	549.03	4364	0.31	4605				
4368	华泰证券股份有限公司利川公园路证券营业部	548.54	545.60	4366	0.53	4523	2.41	3655		
4369	齐鲁证券有限公司海口人民大道证券营业部	546.85	545.91	4365	0.91	4427	0.04	4457		
4370	国泰君安证券股份有限公司雅安东大街证券营业部	545.85	539.50	4370	1.46	4323	4.90	3320		
4371	万和证券有限责任公司广州中山大道西证券营业部	545.21	525.77	4380	19.41	2641	0.02	4512		
4372	东莞证券有限责任公司海城永安路证券营业部	542.53	536.97	4371	0.42	4564	5.14	3300		
4373	西部证券股份有限公司柳州海关路证券营业部	541.77	541.62	4368	0.15	4672				
4374	东北证券股份有限公司长春丹江街证券营业部	541.48	539.76	4369	1.71	4270				
4375	兴业证券股份有限公司连江玉荷东路证券营业部	539.75	519.35	4383	19.83	2617	0.57	4093		
4376	中信万通证券有限责任公司龙口实验路证券营业部	539.00	530.84	4376	4.27	3879	3.88	3440		
4377	平安证券有限责任公司太原南内环街证券营业部	538.88	459.84	4414	49.35	1601	29.69	2146		
4378	华西证券有限责任公司重庆梁平证券营业部	537.08	534.40	4372	1.63	4287	1.05	3948		
4379	海通证券股份有限公司天水新华路证券营业部	534.51	533.74	4373	0.77	4465				
4380	西藏同信证券有限责任公司中牟官渡大街证券营业部	534.34	533.54	4374	0.59	4507	0.21	4271		
4381	民生证券有限责任公司杭州江晖路证券营业部	533.92	533.22	4375	0.46	4545	0.23	4256		
4382	江海证券有限公司哈尔滨埃德蒙顿路证券营业部	533.43	527.41	4379	1.97	4218	4.05	3414		
4383	东北证券股份有限公司青岛山东路证券营业部	532.51	424.17	4451	8.37	3401	99.97	1125		
4384	华安证券有限责任公司石家庄青园街证券营业部	529.51	444.76	4431	0.37	4584	84.38	1256		
4385	江海证券有限公司哈尔滨五常建设大街证券营业部	529.00	528.18	4378	0.82	4448				
4386	南京证券有限责任公司南昌洪城路证券营业部	528.66	500.52	4391			28.14	2189		
4387	国泰君安证券股份有限公司邯郸人民东路证券营业部	523.03	475.00	4403	5.53	3694	42.51	1837		
4388	西部证券股份有限公司汉中西乡证券营业部	522.55	518.23	4384	4.32	3874				
4389	江海证券有限公司牡丹江绥芬河文化街证券营业部	522.15	519.38	4382	1.24	4364	1.53	3827		
4390	大通证券股份有限公司杭州庆春路证券营业部	520.87	517.54	4386	0.05	4746	3.28	3513		
4391	申银万国证券股份有限公司广汉中山大道证券营业部	518.77	517.66	4385	0.32	4598	0.79	4023		
4392	中信证券股份有限公司芜湖新时代商业街证券营业部	514.40	484.38	4397	2.35	4159	27.66	2207		
4393	华安证券有限责任公司南昌子安路证券营业部	510.35	506.60	4387	0.67	4490	3.08	3544		
4394	齐鲁证券有限公司乌鲁木齐南湖南路证券营业部	507.05	483.55	4398	15.67	2852	7.82	3076		
4395	华西证券有限责任公司雅安荥经康宁路证券营业部	505.36	504.80	4388	0.55	4516	0.02	4523		
4396	招商证券股份有限公司青岛开发区长江中路证券营业部	504.34	452.78	4419	4.66	3823	46.89	1762		
4397	诚浩证券有限责任公司丹东江城大街证券营业部	503.54	502.33	4390	1.22	4369				
4398	海通证券股份有限公司弥勒冉翁路证券营业部	503.51	503.08	4389	0.39	4577	0.05	4436		
4399	平安证券有限责任公司郑州金水东路证券营业部	502.15	484.98	4396	15.32	2877	1.85	3757		
4400	平安证券有限责任公司南宁民族大道证券营业部	500.45	500.01	4392	0.41	4565	0.03	4492		
4401	广发证券股份有限公司营口闽江路证券营业部	498.03	497.21	4393	0.27	4624	0.56	4099		
4402	大同证券经纪有限责任公司晋中迎宾西街证券营业部	494.35	489.13	4394	0.35	4591	4.87	3326		
4403	宏源证券股份有限公司库车天山东路证券营业部	490.33	481.75	4399	8.59	3382				
4404	大通证券股份有限公司保定恒祥北大街证券营业部	488.99	467.89	4409	2.40	4153	18.70	2500		
4405	信达证券股份有限公司本溪桓仁证券营业部	487.66	485.76	4395	1.45	4324	0.44	4155		
4406	财达证券有限责任公司保定定州中山中路证券营业部	487.24	481.47	4400	5.75	3676	0.02	4505		
4407	长城证券有限责任公司北京海鹰路证券营业部	486.96	456.52	4418	5.04	3773	25.40	2269		
4408	浙商证券有限责任公司成都董家湾北街证券营业部	485.55	470.04	4407	6.37	3600	9.14	3006		

(二)二○一一年证券营业部交易排名(续)

MEMBER BRANCH RANKING BY TRADING VALUE, 2011 (Continued)

百万元人民币, RMB Mil.

名次 Rank	营业部名称 Member Branches	总交易金额 Total Value	股票 Stocks 交易金额 Value	股票 Stocks 名次 Rank	基金 Funds 交易金额 Value	基金 Funds 名次 Rank	债券 Bonds 交易金额 Value	债券 Bonds 名次 Rank	权证 Warrants 交易金额 Value	权证 Warrants 名次 Rank
4409	宏源证券股份有限公司成都蜀金路证券营业部	485.31	425.39	4448	36.20	1927	23.72	2319		
4410	华泰证券股份有限公司云梦朝阳路证券营业部	484.86	476.28	4402	3.52	3978	5.06	3306		
4411	民生证券有限责任公司青岛海尔路证券营业部	484.83	476.88	4401	1.80	4252	6.15	3204		
4412	招商证券股份有限公司太原平阳路证券营业部	478.62	468.31	4408	0.43	4558	9.88	2955		
4413	渤海证券股份有限公司天津滨海新区杭州道证券营业部	478.27	458.04	4415	10.05	3249	10.18	2940		
4414	中原证券股份有限公司济南经四路证券营业部	477.27	447.21	4425	12.08	3100	17.98	2526		
4415	海通证券股份有限公司广州珠江西路证券营业部	473.98	473.44	4404	0.53	4521				
4416	国盛证券有限责任公司吉安遂川工农兵大道证券营业部	473.54	473.15	4405	0.39	4576				
4417	江海证券有限公司哈尔滨学府路证券营业部	472.76	435.40	4441	3.37	3996	34.00	2045		
4418	广发证券股份有限公司焦作解放中路证券营业部	471.28	463.54	4410	0.98	4410	6.77	3150		
4419	国海证券股份有限公司长沙中意一路证券营业部	471.00	470.70	4406	0.30	4608				
4420	中国中投证券有限责任公司嘉兴中山西路证券营业部	468.50	443.86	4433	3.19	4012	21.45	2392		
4421	浙商证券有限责任公司南京大光路证券营业部	468.32	431.84	4445	4.82	3800	31.66	2104		
4422	招商证券股份有限公司上海牡丹江路证券营业部	466.27	460.47	4413	1.80	4250	4.00	3427		
4423	齐鲁证券有限公司菏泽东明证券营业部	465.75	460.87	4412	4.58	3833	0.30	4221		
4424	信达证券股份有限公司沈阳辽中证券营业部	463.51	462.57	4411	0.94	4421				
4425	浙商证券有限责任公司杭州体育场路证券营业部	460.03	203.89	4603	1.28	4353	254.85	504		
4426	安信证券股份有限公司重庆洪湖东路证券营业部	458.08	457.49	4416	0.41	4567	0.19	4298		
4427	招商证券股份有限公司长春亚泰大街证券营业部	457.53	449.77	4422	0.69	4483	7.07	3130		
4428	国盛证券有限责任公司上饶铅山信州西路证券营业部	457.23	456.60	4417	0.28	4618	0.35	4199		
4429	恒泰长财证券有限责任公司吉林解放东路证券营业部	453.33	449.32	4423	0.04	4756	3.97	3431		
4430	华融证券股份有限公司南京北京东路证券营业部	453.10	451.61	4420	0.16	4664	1.33	3874		
4431	民生证券有限责任公司深圳新湖路证券营业部	452.26	417.44	4455	0.02	4798	34.80	2015		
4432	恒泰长财证券有限责任公司白山浑江大街证券营业部	450.82	449.78	4421	1.03	4402				
4433	华龙证券有限责任公司敦煌鸣山路证券营业部	449.61	447.85	4424	1.74	4267	0.02	4515		
4434	财达证券有限责任公司唐山滦县燕山北大街证券营业部	448.64	447.17	4427	1.48	4317				
4435	中信金通证券有限责任公司上虞王充路证券营业部	448.59	443.26	4434	1.30	4351	4.04	3420		
4436	华西证券有限责任公司自贡贡井长征大道证券营业部	448.51	446.47	4428	1.88	4233	0.16	4328		
4437	中国银河证券股份有限公司祁县新建北路证券营业部	447.84	444.55	4432	3.25	4004	0.04	4467		
4438	宏源证券股份有限公司五家渠振兴街证券营业部	447.47	446.05	4429	1.42	4328				
4439	西南证券股份有限公司重庆南川河滨南路证券营业部	447.38	447.18	4426	0.18	4655	0.01	4533		
4440	平安证券有限责任公司石家庄中山西路证券营业部	446.02	444.80	4430	0.68	4485	0.54	4111		
4441	信达证券股份有限公司本溪本溪证券营业部	445.36	439.61	4437	2.84	4065	2.92	3570		
4442	山西证券股份有限公司长治延安中路证券营业部	444.59	442.80	4435	0.82	4451	0.98	3972		
4443	厦门证券有限公司成都蜀汉路证券营业部	444.33	441.25	4436	0.37	4585	2.71	3608		
4444	华泰证券股份有限公司岳阳平江天岳大道证券营业部	443.81	437.70	4439	1.61	4291	4.50	3364		
4445	信达证券股份有限公司丹东宽甸证券营业部	439.88	439.06	4438	0.52	4528	0.31	4219		
4446	宏源证券股份有限公司阿图什帕米尔路证券营业部	437.59	435.08	4442	2.51	4131				
4447	华创证券有限责任公司赤水校园街证券营业部	436.10	435.73	4440	0.32	4601	0.05	4445		
4448	恒泰证券股份有限公司二连浩特恐龙大街证券营业部	433.79	396.71	4475	37.08	1904				
4449	齐鲁证券有限公司昌邑文昌南路证券营业部	433.39	432.01	4444	1.01	4406	0.37	4182		
4450	宏源证券股份有限公司呼图壁昌华路证券营业部	432.72	432.12	4443	0.61	4504				
4451	海通证券股份有限公司徐州中山北路证券营业部	430.54	425.22	4449	2.07	4194	3.25	3515		
4452	方正证券股份有限公司唐山北新西道证券营业部	430.10	427.74	4446	1.10	4389	1.26	3892		
4453	中国国际金融有限公司武汉解放大道证券营业部	427.28	425.59	4447	1.69	4272				
4454	中国银河证券股份有限公司翼城红旗街证券营业部	425.18	424.85	4450	0.33	4595				
4455	和兴证券经纪有限责任公司马尔康达尔玛街证券营业部	424.10	423.41	4452	0.69	4482				
4456	民生证券有限责任公司大连松江路证券营业部	423.89	423.28	4453	0.46	4547	0.15	4329		
4457	财达证券有限责任公司张家口怀来县证券营业部	423.82	421.83	4454	1.90	4231	0.09	4393		
4458	申银万国证券股份有限公司芜湖利民西路证券营业部	423.11	412.14	4458	0.44	4557	10.53	2917		
4459	东海证券有限责任公司珠海吉大路证券营业部	420.06	371.69	4489	9.88	3261	38.48	1916		
4460	瑞银证券有限责任公司广州林和西路证券营业部	420.00	410.97	4461	8.94	3347	0.09	4394		
4461	宏源证券股份有限公司乌苏北京西路证券营业部	419.89	410.65	4462	9.24	3317				
4462	长城证券有限责任公司莆田荔城大道证券营业部	417.95	402.28	4469	0.62	4499	15.05	2663		
4463	长江证券股份有限公司库尔勒人民东路证券营业部	416.94	409.39	4464	5.39	3720	2.17	3699		
4464	湘财证券有限责任公司岳阳湘阴县江东路证券营业部	415.71	413.92	4457	1.79	4255				
4465	国联证券股份有限公司淄博淄城路证券营业部	415.60	415.01	4456	0.53	4525	0.07	4411		
4466	齐鲁证券有限公司成都新光华街证券营业部	413.28	399.36	4472	11.34	3159	2.57	3626		

(二)二○一一年证券营业部交易排名(续)

MEMBER BRANCH RANKING BY TRADING VALUE, 2011 (Continued)

百万元人民币, RMB Mil.

名次 Rank	营业部名称 Member Branches	总交易金额 Total Value	股票 Stocks 交易金额 Value	股票 Stocks 名次 Rank	基金 Funds 交易金额 Value	基金 Funds 名次 Rank	债券 Bonds 交易金额 Value	债券 Bonds 名次 Rank	权证 Warrants 交易金额 Value	权证 Warrants 名次 Rank
4467	中信建投证券股份有限公司昆明人民东路证券营业部	412.19	411.98	4459	0.05	4744	0.17	4322		
4468	中航证券有限公司鞍山胜利北路证券营业部	411.79	411.79	4460						
4469	齐鲁证券有限公司东营广饶新城大道证券营业部	411.72	409.00	4465	2.26	4174	0.46	4145		
4470	齐鲁证券有限公司佛山影荫路证券营业部	411.54	209.22	4597	190.37	490	11.95	2837		
4471	恒泰证券股份有限公司扎兰屯中央路证券营业部	411.32	408.59	4466	2.73	4081				
4472	财达证券有限责任公司保定蠡县永盛南大街证券营业部	410.52	409.65	4463	0.87	4436	0.01	4571		
4473	国信证券股份有限公司呼和浩特石东路营业部	409.48	392.71	4480	0.61	4501	16.16	2613		
4474	申银万国证券股份有限公司银川民族北街证券营业部	405.77	405.24	4467			0.52	4120		
4475	华西证券有限责任公司宜宾珙县滨河西街证券营业部	405.23	402.61	4468	1.68	4275	0.94	3979		
4476	财达证券有限责任公司邯郸磁县朝阳北大街证券营业部	404.55	398.78	4473	5.77	3675				
4477	海通证券股份有限公司黑河嫩江嫩兴路证券营业部	403.83	398.49	4474	5.34	3726				
4478	方正证券股份有限公司长沙枫林三路证券营业部	403.56	399.59	4471	1.65	4282	2.32	3674		
4479	国联证券股份有限公司连云港通灌北路证券营业部	403.04	401.85	4470	0.02	4789	1.17	3907		
4480	申银万国证券股份有限公司株洲珠江北路证券营业部	397.85	391.24	4482	2.47	4139	4.13	3404		
4481	安信证券股份有限公司深圳龙岗龙翔大道证券营业部	397.73	393.83	4477	3.90	3928				
4482	联讯证券有限责任公司清远人民二路证券营业部	397.48	394.89	4476	2.57	4121	0.02	4503		
4483	财达证券有限责任公司石家庄新乐鲜虞街证券营业部	394.19	391.50	4481	2.69	4097				
4484	华泰证券股份有限公司贵阳金阳南路证券营业部	393.84	393.03	4478	0.81	4452				
4485	众成证券经纪有限公司长沙人民路证券营业部	393.18	392.93	4479	0.25	4630				
4486	华龙证券有限责任公司天水麦积区证券营业部	390.72	389.14	4483	1.58	4299				
4487	中国中投证券有限责任公司遂宁蓬溪映月街证券营业部	388.70	387.86	4484	0.84	4444				
4488	华安证券有限责任公司厦门钟林路证券营业部	388.26	385.51	4486	0.02	4785	2.73	3603		
4489	中信证券股份有限公司广州番禺广华南路证券营业部	386.98	386.18	4485	0.43	4560	0.37	4183		
4490	华创证券有限责任公司北京夕照寺街证券营业部	386.47	289.84	4545	2.63	4112	94.00	1174		
4491	招商证券股份有限公司鞍山胜利北路证券营业部	379.75	378.86	4487	0.55	4512	0.34	4201		
4492	东方证券股份有限公司抚顺清原证券营业部	373.15	372.46	4488	0.69	4484				
4493	国泰君安证券股份有限公司四平中央东路证券营业部	372.64	346.67	4504	14.60	2922	11.37	2873		
4494	日信证券有限责任公司包头沙河街证券营业部	371.69	367.13	4492	4.56	3836				
4495	民生证券有限责任公司佛山祖庙路证券营业部	371.53	370.16	4490	1.37	4338				
4496	财达证券有限责任公司石家庄栾城丰泽大街证券营业部	370.44	369.28	4491	1.13	4386	0.03	4489		
4497	中国银河证券股份有限公司北京亦庄荣京东街证券营业部	369.97	360.56	4495	5.70	3683	3.71	3464		
4498	国泰君安证券股份有限公司漳州水仙大道证券营业部	369.08	353.92	4500	0.35	4588	14.81	2676		
4499	财达证券有限责任公司衡水冀州金鸡大街证券营业部	366.83	357.62	4498	9.21	3322				
4500	兴业证券股份有限公司漳浦大亭路证券营业部	365.44	364.34	4494	1.10	4388				
4501	万联证券有限责任公司永州东安龙溪路证券营业部	365.44	365.20	4493	0.24	4632				
4502	国元证券股份有限公司厦门钟林路证券营业部	363.77	360.40	4496	0.15	4671	3.22	3523		
4503	招商证券股份有限公司中山中山四路证券营业部	362.91	240.92	4574	5.47	3708	116.51	1004		
4504	海通证券股份有限公司佛山顺德新宁路证券营业部	360.29	359.40	4497	0.50	4535	0.39	4178		
4505	中原证券股份有限公司沁阳沁园南路证券营业部	358.47	351.88	4501	0.97	4414	5.62	3251		
4506	中信建投证券股份有限公司南宁金湖路证券营业部	357.38	348.16	4503	1.17	4382	8.05	3058		
4507	民生证券有限责任公司合肥东流路证券营业部	356.12	355.58	4499	0.19	4650	0.35	4194		
4508	第一创业证券有限责任公司金华施光南音乐广场证券营业部	349.82	349.76	4502	0.07	4732				
4509	海通证券股份有限公司齐齐哈尔讷河中心大街证券营业部	348.97	345.84	4505	3.04	4034	0.09	4390		
4510	华宝证券有限责任公司成都天泰路证券营业部	348.04	345.23	4506	2.79	4071	0.02	4518		
4511	西部证券股份有限公司宝鸡岐山证券营业部	347.56	344.46	4507	2.71	4091	0.39	4174		
4512	国海证券股份有限公司崇左沿山路证券营业部	346.04	334.17	4515	2.30	4167	9.57	2968		
4513	宏源证券股份有限公司唐山光明路证券营业部	345.12	340.60	4509	1.64	4284	2.88	3577		
4514	华龙证券有限责任公司兰州安宁东路证券营业部	344.08	324.10	4520	4.85	3794	15.13	2653		
4515	大同证券经纪有限责任公司河津新耿北街证券营业部	343.46	342.88	4508	0.57	4510	0.02	4527		
4516	中原证券股份有限公司长沙车站北路证券营业部	340.94	340.28	4510	0.65	4493	0.01	4565		
4517	东吴证券股份有限公司大连中山路证券营业部	340.05	338.66	4511	1.40	4333				
4518	中国中投证券有限责任公司西宁西关大街新宁广场证券营业部	339.53	337.66	4512	0.87	4437	1.00	3961		
4519	国海证券股份有限公司重庆建新北路证券营业部	335.89	335.11	4514	0.57	4508	0.21	4280		
4520	中银国际证券有限责任公司长春同志街证券营业部	335.86	335.75	4513	0.12	4695				
4521	华西证券有限责任公司青白江新河路证券营业部	333.50	331.71	4516	1.78	4257	0.01	4550		
4522	华龙证券有限责任公司临夏红园路证券营业部	331.31	328.49	4517	0.13	4681	2.70	3610		
4523	国联证券股份有限公司南昌北京东路证券营业部	330.20	316.33	4526	2.77	4074	11.09	2886		
4524	中信证券股份有限公司无锡政和大道证券营业部	328.91	325.31	4519	0.21	4642	3.39	3504		

(二)二○一一年证券营业部交易排名(续)

MEMBER BRANCH RANKING BY TRADING VALUE, 2011 (Continued)

百万元人民币, RMB Mil.

名次 Rank	营业部名称 Member Branches	总交易金额 Total Value	股票 Stocks 交易金额 Value	股票 Stocks 名次 Rank	基金 Funds 交易金额 Value	基金 Funds 名次 Rank	债券 Bonds 交易金额 Value	债券 Bonds 名次 Rank	权证 Warrants 交易金额 Value	权证 Warrants 名次 Rank
4525	国盛证券有限责任公司重庆大坪正街证券营业部	326.10	326.02	4518	0.08	4723				
4526	第一创业证券有限责任公司青岛南京路证券营业部	326.03	304.58	4532	0.08	4722	21.37	2399		
4527	国泰君安证券股份有限公司龙井繁荣路证券营业部	324.65	323.08	4521	0.80	4456	0.77	4026		
4528	宏源证券股份有限公司奇台东大街证券营业部	324.57	321.67	4523	2.91	4055				
4529	财达证券有限责任公司玉田北环路证券营业部	322.39	322.20	4522	0.19	4651				
4530	财达证券有限责任公司石家庄无极光明南街证券营业部	318.34	317.47	4524	0.87	4434				
4531	中信金通证券有限责任公司永康金城路证券营业部	318.34	316.54	4525	0.53	4524	1.28	3889		
4532	华泰证券股份有限公司盘锦石油大街证券营业部	314.32	302.83	4533	0.74	4471	10.75	2907		
4533	中原证券股份有限公司洛阳开元大道证券营业部	311.43	306.95	4530	1.25	4361	3.23	3522		
4534	中原证券股份有限公司伊川豫港大道证券营业部	310.10	308.50	4529	1.06	4397	0.53	4115		
4535	中国银河证券股份有限公司衢州荷花中路证券营业部	310.00	308.81	4527	0.77	4466	0.43	4159		
4536	国信证券股份有限公司兰州北滨河路证券营业部	309.65	215.79	4591	0.28	4619	93.58	1176		
4537	华创证券有限责任公司贵阳纪念塔证券营业部	309.36	308.63	4528	0.73	4474				
4538	西部证券股份有限公司汉中宁强证券营业部	306.82	306.17	4531	0.65	4491				
4539	民生证券有限责任公司漯河人民西路证券营业部	306.54	299.53	4535	5.20	3749	1.82	3760		
4540	华泰证券股份有限公司大悟西岳大道证券营业部	304.49	299.41	4536	3.05	4031	2.03	3724		
4541	财达证券有限责任公司石家庄鹿泉向阳大街证券营业部	303.97	302.67	4534	1.23	4366	0.07	4412		
4542	日信证券有限责任公司鄂尔多斯伊金霍洛证券营业部	301.82	298.02	4537	3.80	3943				
4543	新时代证券有限责任公司北京天通苑证券营业部	299.20	297.30	4539	0.61	4502	1.30	3882		
4544	海通证券股份有限公司成都温江区杨柳东路证券营业部	298.79	297.45	4538	0.84	4442	0.50	4127		
4545	广发证券股份有限公司大连中华西路证券营业部	298.61	292.08	4543	0.18	4653	6.35	3188		
4546	华创证券有限责任公司都匀斗篷山路证券营业部	297.67	297.04	4540	0.63	4498				
4547	财达证券有限责任公司邢台巨鹿新华南街证券营业部	296.99	296.03	4541	0.96	4419				
4548	财达证券有限责任公司邢台宁晋兴宁街证券营业部	293.60	287.89	4546	2.69	4099	3.03	3552		
4549	国海证券股份有限公司防城港东兴市北仑大道证券营业部	293.59	293.18	4542	0.03	4771	0.39	4177		
4550	安信证券股份有限公司深圳宝安人民路证券营业部	292.79	290.79	4544	2.00	4208				
4551	中国银河证券股份有限公司灵石新建街证券营业部	291.47	274.11	4552	17.33	2755	0.04	4466		
4552	国开证券有限责任公司天津围堤道证券营业部	288.92	287.12	4547	0.20	4644	1.60	3811		
4553	大同证券经纪有限责任公司吕梁八一街证券营业部	286.23	267.95	4560	18.25	2703	0.03	4477		
4554	长城证券有限责任公司合肥马鞍山路证券营业部	283.70	270.20	4557	11.98	3102	1.52	3830		
4555	财达证券有限责任公司邯郸雪驰路证券营业部	282.40	279.91	4548	2.50	4136				
4556	南京证券有限责任公司盐城建湖县人民路证券营业部	281.78	278.47	4550	1.49	4313	1.83	3759		
4557	和兴证券经纪有限责任公司阿坝州汶川县岷江路证券营业部	279.51	279.23	4549	0.28	4616				
4558	财达证券有限责任公司保定徐水振兴西路证券营业部	275.67	274.85	4551	0.52	4526	0.31	4218		
4559	财达证券有限责任公司唐山迁西喜峰路证券营业部	275.01	270.68	4555	4.33	3867				
4560	东莞证券有限责任公司清远连江路证券营业部	273.71	273.59	4553	0.12	4689				
4561	和兴证券经纪有限责任公司峨眉山车箭路证券营业部	273.00	272.84	4554	0.13	4684	0.03	4494		
4562	中天证券有限责任公司盘锦兴隆街证券营业部	271.61	270.17	4558	0.93	4424	0.51	4123		
4563	方正证券股份有限公司嘉兴中环西路证券营业部	270.51	270.51	4556						
4564	华泰证券股份有限公司建始业州大道证券营业部	269.18	269.08	4559	0.10	4709				
4565	方正证券股份有限公司杭州滨江通和路证券营业部	267.79	267.75	4561	0.03	4774	0.01	4551		
4566	安信证券股份有限公司绵阳绵山路证券营业部	265.78	265.52	4562	0.25	4631	0.01	4540		
4567	华宝证券有限责任公司武汉解放大道证券营业部	265.09	246.96	4572	14.37	2936	3.77	3456		
4568	国海证券股份有限公司太原体育路证券营业部	264.87	264.42	4563	0.45	4550				
4569	华龙证券有限责任公司庆阳西大街证券营业部	264.76	264.18	4564	0.23	4633	0.36	4192		
4570	恒泰长财证券有限责任公司通化迎宾路证券营业部	263.45	261.28	4565	2.06	4199	0.11	4362		
4571	西南证券股份有限公司重庆合川希尔安大道证券营业部	261.24	249.92	4571	0.10	4710	11.22	2880		
4572	东北证券股份有限公司石家庄民生路证券营业部	261.11	227.61	4582	0.04	4764	33.46	2057		
4573	齐鲁证券有限公司滨州邹平黄山三路证券营业部	260.41	259.97	4566	0.44	4554				
4574	西南证券股份有限公司重庆大石坝七村证券营业部	260.35	258.47	4567	0.16	4667	1.73	3786		
4575	华西证券有限责任公司泸州龙南路证券营业部	257.69	257.67	4568	0.02	4791				
4576	国海证券股份有限公司桂林阳朔县蟠桃路证券营业部	253.64	253.40	4569	0.20	4643	0.03	4482		
4577	东兴证券股份有限公司重庆邹容路证券营业部	252.16	252.11	4570	0.05	4752				
4578	山西证券股份有限公司南宁长湖路证券营业部	246.03	207.73	4600	1.43	4327	36.87	1958		
4579	第一创业证券有限责任公司武汉巨龙大道证券营业部	243.58	240.36	4575	0.10	4704	3.11	3541		
4580	东吴证券股份有限公司重庆洋河一村证券营业部	241.77	241.10	4573	0.05	4751	0.63	4076		
4581	华福证券有限责任公司福州排尾路证券营业部	238.91	237.10	4577	0.63	4496	1.17	3908		
4582	国盛证券有限责任公司太原新建南路证券营业部	237.83	237.83	4576						

(二)二○一一年证券营业部交易排名(续)

MEMBER BRANCH RANKING BY TRADING VALUE, 2011 (Continued)

百万元人民币, RMB Mil.

名次 Rank	营业部名称 Member Branches	总交易金额 Total Value	股票 Stocks 交易金额 Value	股票 Stocks 名次 Rank	基金 Funds 交易金额 Value	基金 Funds 名次 Rank	债券 Bonds 交易金额 Value	债券 Bonds 名次 Rank	权证 Warrants 交易金额 Value	权证 Warrants 名次 Rank
4583	长江证券股份有限公司武汉古驿道证券营业部	237.60	228.05	4581	1.20	4375	8.34	3046		
4584	恒泰长财证券有限责任公司白城民生东路证券营业部	234.56	234.56	4578						
4585	联讯证券有限责任公司佛山顺德清晖路证券营业部	233.27	225.23	4583	5.86	3661	2.18	3698		
4586	渤海证券股份有限公司天津绥江道证券营业部	233.16	228.67	4580	3.44	3986	1.06	3944		
4587	中信证券股份有限公司镇江电力路证券营业部	232.97	174.10	4628	0.28	4620	58.60	1573		
4588	东海证券有限责任公司盐城建军东路证券营业部	228.92	228.89	4579	0.02	4776				
4589	大同证券经纪有限责任公司衡阳解放大道证券营业部	228.29	220.00	4587	1.78	4256	6.51	3171		
4590	华安证券有限责任公司杭州建国北路证券营业部	225.92	220.04	4586	3.51	3980	2.36	3666		
4591	第一创业证券有限责任公司南京营苑北路证券营业部	224.72	176.71	4626			48.01	1729		
4592	华龙证券有限责任公司金昌上海路证券营业部	224.65	222.28	4584	0.49	4537	1.88	3750		
4593	中天证券有限责任公司朝阳友谊大街证券营业部	221.31	220.76	4585	0.51	4533	0.04	4462		
4594	第一创业证券有限责任公司郑州农业东路证券营业部	218.88	218.79	4588	0.09	4717				
4595	中原证券股份有限公司漯河长江路证券营业部	218.00	217.99	4589	0.02	4793				
4596	中航证券有限公司柳州三中路证券营业部	217.92	216.53	4590	0.67	4489	0.72	4048		
4597	申银万国证券股份有限公司重庆金开大道证券营业部	216.28	211.38	4595	3.90	3927	1.00	3962		
4598	东海证券有限责任公司厦门祥福路证券营业部	214.66	214.26	4593	0.38	4583	0.02	4508		
4599	信达证券股份有限公司阜新阜蒙证券营业部	214.43	214.31	4592	0.12	4692	0.01	4548		
4600	新时代证券有限责任公司北京首都国际机场证券营业部	212.62	198.81	4610	0.20	4645	13.61	2747		
4601	华泰证券股份有限公司呈贡春融街证券营业部	212.49	212.28	4594	0.07	4725	0.14	4343		
4602	山西证券股份有限公司清徐美锦北大街证券营业部	211.55	210.98	4596	0.57	4509				
4603	长江证券股份有限公司谷城银城大道证券营业部	209.32	209.02	4598	0.11	4697	0.18	4305		
4604	财达证券有限责任公司佳木斯长安路证券营业部	208.96	208.17	4599	0.79	4459				
4605	广发证券股份有限公司广州黄埔东路证券营业部	208.19	191.71	4615	3.29	3999	13.19	2767		
4606	华安证券有限责任公司济南英贤街证券营业部	207.74	207.57	4601	0.17	4659				
4607	爱建证券有限责任公司玉林一环东路证券营业部	207.66	207.56	4602	0.10	4713				
4608	广州证券有限责任公司珠海银桦路证券营业部	205.99	189.72	4617	0.10	4714	16.18	2610		
4609	联讯证券有限责任公司佛山南海大道证券营业部	205.81	201.22	4608	1.08	4391	3.51	3490		
4610	江海证券有限公司济南经十路证券营业部	204.38	203.20	4604	0.05	4754	1.13	3922		
4611	中航证券有限公司兰州庄浪西路证券营业部	203.57	202.81	4605	0.03	4768	0.72	4046		
4612	浙商证券有限责任公司南宁民生路证券营业部	203.03	192.68	4612	0.01	4823	10.34	2929		
4613	财达证券有限责任公司邯郸永年新□路证券营业部	201.35	198.90	4609	2.46	4142				
4614	西藏同信证券有限责任公司堆龙德庆县柳梧证券营业部	201.35	201.29	4606	0.06	4737				
4615	日信证券有限责任公司乌海海吉街证券营业部	201.29	201.27	4607	0.01	4816	0.01	4534		
4616	中原证券股份有限公司石家庄新华路证券营业部	198.42	192.46	4614	0.45	4548	5.51	3266		
4617	浙商证券有限责任公司玉环长兴路证券营业部	196.65	172.38	4631	0.02	4799	24.26	2303		
4618	海通证券股份有限公司大兴安岭漠河振兴路证券营业部	194.19	193.68	4611	0.51	4532				
4619	华创证券有限责任公司重庆龙山一路证券营业部	193.11	192.62	4613	0.04	4762	0.45	4153		
4620	华安证券有限责任公司广州广华南路证券营业部	190.94	190.34	4616	0.59	4506	0.01	4544		
4621	太平洋证券股份有限公司大理建设路证券营业部	189.57	183.13	4619	6.40	3597	0.04	4453		
4622	中国银河证券股份有限公司贵阳金阳观山西路证券营业部	188.05	186.71	4618	0.28	4621	1.06	3941		
4623	国元证券股份有限公司珠海金湾南翔路证券营业部	186.81	75.59	4724	0.06	4738	111.16	1037		
4624	东海证券有限责任公司常州延政中路证券营业部	186.13	182.56	4621	0.01	4801	3.55	3484		
4625	金元证券股份有限公司东莞长安证券营业部	185.89	83.33	4715	0.02	4779	102.54	1104		
4626	长江证券股份有限公司宜都长江大道证券营业部	185.29	174.89	4627	0.11	4700	10.30	2933		
4627	红塔证券股份有限公司长沙中意一路证券营业部	183.17	182.90	4620	0.27	4622				
4628	国元证券股份有限公司蚌埠兴业街证券营业部	182.29	182.25	4622			0.03	4478		
4629	中航证券有限公司南通城港路证券营业部	182.22	182.01	4623	0.21	4641				
4630	恒泰长财证券有限责任公司吉林磐石东宁街证券营业部	181.90	181.45	4624	0.44	4553				
4631	申银万国证券股份有限公司上海陈家镇证券营业部	180.05	173.61	4629	1.34	4346	5.10	3302		
4632	华泰证券股份有限公司来凤凤翔大道证券营业部	179.01	178.81	4625	0.02	4787	0.18	4310		
4633	恒泰长财证券有限责任公司辽源丰寿路证券营业部	175.94	173.60	4630	0.05	4750	2.30	3676		
4634	东莞证券有限责任公司阳江西平北路证券营业部	173.18	98.67	4687	0.01	4811	74.50	1360		
4635	财达证券有限责任公司石家庄平山柏坡东路证券营业部	172.75	145.92	4647	26.83	2285				
4636	财达证券有限责任公司石家庄井陉建设南路证券营业部	172.47	169.80	4634	2.67	4104				
4637	国泰君安证券股份有限公司梅州新中路证券营业部	172.27	171.85	4632	0.42	4562				
4638	财通证券有限责任公司临海靖江中路证券营业部	171.43	171.29	4633	0.13	4679				
4639	国海证券股份有限公司西安龙首北路证券营业部	168.39	166.47	4635	0.95	4420	0.97	3973		
4640	东莞证券有限责任公司湛江观海北路证券营业部	167.11	148.10	4646	2.78	4072	16.22	2608		

(二)二○一一年证券营业部交易排名(续)

MEMBER BRANCH RANKING BY TRADING VALUE, 2011 (Continued)

百万元人民币, RMB Mil.

名次 Rank	营业部名称 Member Branches	总交易金额 Total Value	股票 Stocks 交易金额 Value	股票 Stocks 名次 Rank	基金 Funds 交易金额 Value	基金 Funds 名次 Rank	债券 Bonds 交易金额 Value	债券 Bonds 名次 Rank	权证 Warrants 交易金额 Value	权证 Warrants 名次 Rank
4641	山西证券股份有限公司朔州神头振兴东街证券营业部	165.61	158.06	4639	1.30	4350	6.25	3200		
4642	海通证券股份有限公司佳木斯保卫路证券营业部	165.56	164.39	4636	1.16	4384				
4643	中国银河证券股份有限公司漳州水仙大街证券营业部	164.41	157.81	4640	3.85	3934	2.75	3601		
4644	海通证券股份有限公司赣州红旗大道证券营业部	164.06	142.63	4648	0.05	4749	21.39	2397		
4645	华创证券有限责任公司杭州伟业路证券营业部	163.27	163.15	4637	0.12	4694				
4646	光大证券股份有限公司汕头华山路证券营业部	162.31	157.28	4641	0.15	4670	4.88	3325		
4647	光大证券股份有限公司贵阳花溪民主路证券营业部	161.94	161.49	4638	0.45	4549				
4648	江海证券有限公司哈尔滨宾县东大街证券营业部	157.85	156.29	4642	0.48	4543	1.09	3935		
4649	长城证券有限责任公司长春铁北四路证券营业部	156.62	156.00	4643	0.30	4612	0.32	4211		
4650	中国中投证券有限责任公司济宁供销路证券营业部	153.33	96.36	4692	0.53	4522	56.44	1607		
4651	中国银河证券股份有限公司潍坊福寿西街证券营业部	152.79	150.67	4644	2.09	4190	0.04	4470		
4652	华泰证券股份有限公司巴东楚天路证券营业部	149.52	149.29	4645	0.02	4796	0.21	4269		
4653	山西证券股份有限公司闻喜牌楼东街证券营业部	147.31	136.30	4652	0.04	4759	10.97	2891		
4654	方正证券股份有限公司北京回龙观西大街证券营业部	146.39	121.83	4664	3.94	3924	20.63	2422		
4655	中国中投证券有限责任公司信阳民权路证券营业部	143.16	141.82	4649	1.32	4349	0.03	4484		
4656	华安证券有限责任公司郑州商都路证券营业部	142.90	139.70	4650	0.03	4765	3.16	3529		
4657	中信金通证券有限责任公司宜春高士路证券营业部	138.60	138.59	4651						
4658	宏源证券股份有限公司克拉玛依准噶尔路证券营业部	138.34	133.82	4655	0.38	4580	4.14	3402		
4659	联讯证券有限责任公司韶关惠民南路证券营业部	137.30	135.63	4653	0.10	4703	1.57	3817		
4660	国都证券有限责任公司北京回龙观西大街证券营业部	137.26	130.42	4657	0.71	4479	6.13	3205		
4661	国元证券股份有限公司南昌青山南路证券营业部	136.16	84.77	4709	0.02	4784	51.38	1674		
4662	东海证券有限责任公司无锡政和大道证券营业部	136.05	54.98	4756	0.50	4536	80.58	1296		
4663	民生证券有限责任公司南宁民族大道证券营业部	134.88	134.87	4654	0.01	4807				
4664	海通证券股份有限公司南昌广场北路证券营业部	132.21	98.28	4689	0.72	4476	33.21	2060		
4665	中信金通证券有限责任公司天台县后巷证券营业部	131.84	131.82	4656	0.02	4790				
4666	中信建投证券股份有限公司郑州商务外环路证券营业部	131.38	98.50	4688	22.71	2463	10.16	2941		
4667	红塔证券股份有限公司呈贡环城西路证券营业部	130.17	130.11	4658			0.06	4422		
4668	中航证券有限公司新余胜利北路证券营业部	129.75	129.75	4659						
4669	长江证券股份有限司武汉新洲大街证券营业部	128.73	121.50	4665	1.34	4343	5.89	3228		
4670	财达证券有限责任公司衡水胜利东路证券营业部	128.02	127.76	4660	0.26	4625				
4671	渤海证券股份有限公司汕头金砂路证券营业部	126.55	124.44	4663	0.45	4552	1.66	3801		
4672	华泰证券股份有限公司牡丹江桦林证券营业部	126.14	125.30	4661	0.10	4708	0.74	4041		
4673	安信证券股份有限公司西安南二环路证券营业部	125.73	108.20	4681	0.04	4763	17.49	2556		
4674	西部证券股份有限公司兰州东岗东路证券营业部	125.31	125.21	4662	0.07	4724	0.02	4510		
4675	财达证券有限责任公司沧州青县新华路证券营业部	125.12	120.88	4667	0.22	4639	4.01	3424		
4676	西部证券股份有限公司银川新华东街证券营业部	121.63	121.46	4666	0.17	4658				
4677	华泰证券股份有限公司神农架常青路证券营业部	120.55	120.50	4668	0.06	4739				
4678	湘财证券有限责任公司台州市府大道证券营业部	120.04	118.05	4671	2.00	4209				
4679	财达证券有限责任公司保定涿州华阳西路证券营业部	119.61	119.21	4669	0.41	4568				
4680	山西证券股份有限公司高平友谊西街证券营业部	119.07	118.59	4670	0.48	4541				
4681	中银国际证券有限责任公司常州花园街证券营业部	117.65	117.55	4672	0.04	4755	0.05	4434		
4682	国盛证券有限责任公司兰州北滨河西路证券营业部	117.53	117.44	4673	0.08	4721				
4683	国海证券股份有限公司贵阳金阳南路证券营业部	117.22	114.13	4674	0.01	4822	3.08	3546		
4684	西藏同信证券有限责任公司青岛即墨嵩山一路证券营业部	115.78	102.24	4683	0.31	4607	13.24	2766		
4685	申银万国证券股份有限公司佛山季华五路证券营业部	114.99	96.28	4694	0.07	4729	18.65	2503		
4686	南京证券有限责任公司徐州民主北路证券营业部	113.61	112.05	4675	0.23	4637	1.34	3870		
4687	华福证券有限责任公司厦门仙岳路证券营业部	112.19	100.75	4686	0.48	4540	10.96	2892		
4688	东莞证券有限责任公司潮州潮州大道证券营业部	111.62	77.83	4721	0.15	4673	33.65	2050		
4689	长城证券有限责任公司唐山新华西道证券营业部	111.38	110.71	4677	0.67	4488				
4690	华安证券有限责任公司蚌埠涂山路证券营业部	111.29	111.27	4676	0.02	4786				
4691	中国银河证券股份有限公司广州番禺南郊路证券营业部	110.83	96.33	4693	2.77	4075	11.72	2854		
4692	西藏同信证券有限责任公司林芝县八一大街证券营业部	109.80	109.78	4678	0.02	4783				
4693	国泰君安证券股份有限公司赣州章江南大道证券营业部	109.23	109.10	4679	0.11	4698	0.02	4509		
4694	国海证券股份有限公司桂林辅星路证券营业部	109.10	109.03	4680	0.05	4748	0.02	4499		
4695	华龙证券有限责任公司西安太白南路证券营业部	108.41	94.61	4696	1.57	4302	12.23	2820		
4696	东莞证券有限责任公司韶关新华南路证券营业部	107.05	84.94	4708	0.11	4699	22.00	2374		
4697	国泰君安证券股份有限公司广州南华中路证券营业部	104.56	96.86	4691	0.03	4767	7.67	3091		
4698	西藏同信证券有限责任公司衢州振兴东路证券营业部	102.52	102.38	4682	0.14	4676				

(二)二○一一年证券营业部交易排名(续)

MEMBER BRANCH RANKING BY TRADING VALUE, 2011 (Continued)

百万元人民币, RMB Mil.

名次 Rank	营业部名称 Member Branches	总交易金额 Total Value	股票 Stocks 交易金额 Value	股票 Stocks 名次 Rank	基金 Funds 交易金额 Value	基金 Funds 名次 Rank	债券 Bonds 交易金额 Value	债券 Bonds 名次 Rank	权证 Warrants 交易金额 Value	权证 Warrants 名次 Rank
4699	恒泰长财证券有限责任公司前郭哈萨尔路证券营业部	102.27	102.08	4684	0.19	4648				
4700	财通证券有限责任公司重庆邹容路证券营业部	101.32	101.04	4685	0.23	4636	0.05	4444		
4701	齐鲁证券有限公司汕头榕江路证券营业部	98.59	84.36	4711	1.19	4378	13.05	2775		
4702	广发证券股份有限公司深圳新安二路证券营业部	97.40	90.25	4703	0.14	4678	7.02	3134		
4703	中航证券有限公司鹰潭交通路证券营业部	97.24	97.07	4690	0.17	4663				
4704	长城证券有限责任公司北京通胡大街证券营业部	96.29	92.25	4698	0.55	4515	3.49	3493		
4705	北京高华证券有限责任公司广州华夏路证券营业部	95.24	94.75	4695	0.49	4538				
4706	广发证券股份有限公司阳江东风一路证券营业部	94.47	91.27	4700	2.04	4203	1.17	3909		
4707	大同证券经纪有限责任公司朔州开发南路证券营业部	93.05	92.74	4697	0.31	4606				
4708	山西证券股份有限公司太原迎新路证券营业部	91.79	91.65	4699	0.12	4690	0.01	4538		
4709	民生证券有限责任公司上海谷阳北路证券营业部	91.66	80.68	4719			10.98	2889		
4710	民生证券有限责任公司重庆沙南街证券营业部	91.66	83.39	4714	0.02	4780	8.24	3049		
4711	财达证券有限责任公司沧州新华中路证券营业部	91.25	90.40	4702	0.83	4447	0.02	4513		
4712	国元证券股份有限公司佛山顺德新桂北路证券营业部	90.69	83.71	4712	6.80	3548	0.18	4309		
4713	海通证券股份有限公司咸宁潜山路证券营业部	90.63	90.60	4701	0.01	4803	0.02	4526		
4714	国元证券股份有限公司贵阳金阳碧海南路证券营业部	88.88	74.79	4726			14.09	2719		
4715	国开证券有限责任公司北京珠市口东大街证券营业部	87.93	87.81	4704	0.12	4691				
4716	国泰君安证券股份有限公司银川解放西街证券营业部	87.31	87.29	4705	0.03	4770				
4717	中国中投证券有限责任公司深圳坪山和平路证券营业部	86.87	86.03	4707	0.51	4531	0.34	4205		
4718	中国中投证券有限责任公司平潭西航路证券营业部	86.30	86.30	4706						
4719	光大证券股份有限公司深圳吉祥中路证券营业部	85.75	84.50	4710	1.25	4360				
4720	华安证券有限责任公司太原新建路证券营业部	85.53	61.06	4748	0.03	4769	24.45	2298		
4721	招商证券股份有限公司宜昌胜利四路证券营业部	84.87	73.24	4730	2.27	4171	9.36	2984		
4722	中国国际金融有限公司佛山季华五路证券营业部	83.55	83.55	4713						
4723	国都证券有限责任公司北京双峪路证券营业部	83.27	74.56	4727	1.28	4355	7.43	3105		
4724	长江证券股份有限公司南阳八一路证券营业部	82.79	81.52	4717	1.21	4371	0.06	4428		
4725	中信建投证券股份有限公司银川湖滨西街证券营业部	82.21	82.18	4716	0.03	4766				
4726	申银万国证券股份有限公司茂名油城六路证券营业部	81.97	51.43	4763	0.41	4570	30.13	2136		
4727	国联证券股份有限公司淮安淮海北路证券营业部	81.22	81.21	4718			0.02	4529		
4728	国联证券股份有限公司扬州文汇西路证券营业部	80.94	76.73	4723	0.34	4594	3.87	3441		
4729	光大证券股份有限公司北京丽泽路证券营业部	78.94	78.78	4720	0.14	4677	0.03	4496		
4730	西藏同信证券有限责任公司东营垦利振兴路证券营业部	78.32	69.44	4736	1.23	4367	7.65	3094		
4731	联讯证券有限责任公司河源建设大道证券营业部	77.62	76.88	4722	0.74	4470				
4732	西部证券股份有限公司济南经十路证券营业部	75.02	74.85	4725	0.17	4662				
4733	红塔证券股份有限公司建水朝阳北路证券营业部	74.75	74.38	4728	0.38	4582				
4734	华福证券有限责任公司漳浦朝阳路证券营业部	74.69	74.12	4729	0.10	4712	0.47	4142		
4735	财通证券有限责任公司无锡政和大道证券营业部	73.09	70.72	4731	2.21	4180	0.16	4327		
4736	华安证券有限责任公司芜湖九华南路证券营业部	72.23	69.87	4735	0.11	4696	2.25	3682		
4737	南京证券有限责任公司南宁竹溪大道证券营业部	70.74	69.39	4737	0.04	4761	1.30	3881		
4738	世纪证券有限责任公司东莞长安证券营业部	70.40	70.39	4732	0.01	4821				
4739	华福证券有限责任公司平潭九一六北路证券营业部	70.22	69.96	4733	0.09	4716	0.17	4320		
4740	大通证券股份有限公司吉林汉阳南街证券营业部	70.00	69.95	4734	0.06	4741				
4741	财达证券有限责任公司承德双滦滨河大街证券营业部	69.21	69.14	4738	0.07	4731				
4742	华福证券有限责任公司漳平和平中路证券营业部	67.41	67.28	4739	0.13	4687				
4743	广发证券股份有限公司揭阳环市北路证券营业部	66.52	57.87	4752	3.16	4014	5.49	3270		
4744	中国国际金融有限公司天津南京路证券营业部	65.04	64.86	4740			0.17	4316		
4745	太平洋证券股份有限公司临沧南塘街证券营业部	64.62	64.30	4742	0.32	4600				
4746	华创证券有限责任公司贵阳白云同心路证券营业部	64.61	64.31	4741	0.22	4640	0.08	4398		
4747	西藏同信证券有限责任公司廊坊香河府前街证券营业部	63.99	63.22	4744	0.38	4578	0.39	4176		
4748	信达证券股份有限公司太原体育南路证券营业部	63.59	63.59	4743						
4749	长江证券股份有限公司枣阳大南街证券营业部	63.24	23.75	4815	0.02	4778	39.47	1903		
4750	中国银河证券股份有限公司上虞王充路证券营业部	63.21	62.92	4745			0.29	4232		
4751	华安证券有限责任公司重庆建新东路证券营业部	62.45	62.44	4746	0.01	4817				
4752	国元证券股份有限公司嘉兴洪兴路江南摩尔证券营业部	61.74	61.61	4747	0.13	4685				
4753	华福证券有限责任公司莆田为民路证券营业部	61.09	60.92	4749	0.17	4660				
4754	海通证券股份有限公司黑河中央街证券营业部	59.52	59.39	4750	0.14	4675				
4755	中信金通证券有限责任公司泉州安吉路证券营业部	59.33	23.03	4817	0.13	4682	36.17	1975		
4756	长江证券股份有限公司赤壁河北大道证券营业部	58.99	58.86	4751	0.13	4680				

(二)二○一一年证券营业部交易排名(续)

MEMBER BRANCH RANKING BY TRADING VALUE, 2011 (Continued)

百万元人民币, RMB Mil.

名次 Rank	营业部名称 Member Branches	总交易金额 Total Value	股票 Stocks 交易金额 Value	股票 Stocks 名次 Rank	基金 Funds 交易金额 Value	基金 Funds 名次 Rank	债券 Bonds 交易金额 Value	债券 Bonds 名次 Rank	权证 Warrants 交易金额 Value	权证 Warrants 名次 Rank
4757	光大证券股份有限公司常州延政中路证券营业部	58.68	49.62	4765	1.25	4362	7.81	3077		
4758	国海证券股份有限公司玉林人民中路证券营业部	58.22	54.52	4757	3.68	3958	0.03	4495		
4759	国信证券股份有限公司嵊州城中路证券营业部	57.88	57.78	4753			0.10	4377		
4760	民生证券有限责任公司深圳龙翔大道证券营业部	57.66	57.65	4754						
4761	招商证券股份有限公司株洲天台路证券营业部	56.79	53.60	4760	0.16	4669	3.04	3550		
4762	中信建投证券股份有限公司北京富丰路证券营业部	56.00	55.93	4755	0.07	4733				
4763	联讯证券有限责任公司茂名高凉中路证券营业部	55.25	31.46	4797	0.06	4735	23.73	2317		
4764	大通证券股份有限公司大连开发区金马路证券营业部	55.01	52.38	4762	0.43	4559	2.20	3694		
4765	西藏同信证券有限责任公司信阳平西路证券营业部	54.34	53.16	4761	0.17	4661	1.01	3957		
4766	中银国际证券有限责任公司合肥滨湖新区证券营业部	54.21	53.84	4758	0.37	4586				
4767	华创证券有限责任公司贵阳金阳大道证券营业部	53.62	53.62	4759						
4768	国联证券股份有限公司徐州中山北路证券营业部	53.09	47.28	4772	0.04	4760	5.77	3238		
4769	长城证券有限责任公司呼和浩特五塔寺东街证券营业部	53.01	50.81	4764			2.20	3692		
4770	长江证券股份有限公司枝江迎宾大道证券营业部	52.63	45.65	4775	0.26	4627	6.72	3152		
4771	江海证券有限公司哈尔滨三合路证券营业部	51.65	49.23	4767	0.11	4701	2.32	3672		
4772	中信建投证券股份有限公司乌鲁木齐南湖北路证券营业部	50.47	40.01	4779	0.08	4719	10.39	2926		
4773	国元证券股份有限公司定远东城路证券营业部	50.35	48.78	4769	1.57	4303				
4774	国元证券股份有限公司盐城解放南路证券营业部	49.33	49.31	4766	0.02	4794				
4775	中信金通证券有限责任公司南昌世贸路证券营业部	48.99	46.30	4774	0.05	4743	2.64	3619		
4776	日信证券有限责任公司满洲里中苏街证券营业部	48.97	48.97	4768						
4777	中信金通证券有限责任公司赣州长征大道证券营业部	48.57	46.39	4773			2.18	3696		
4778	华福证券有限责任公司长汀环中路证券营业部	48.15	47.49	4771	0.65	4492	0.01	4555		
4779	东吴证券股份有限公司上海奉贤环城东路证券营业部	48.03	47.67	4770	0.18	4656	0.18	4304		
4780	广发证券股份有限公司河源沿江东路证券营业部	47.47	34.03	4790	5.30	3733	8.14	3053		
4781	第一创业证券有限责任公司天津黄河道证券营业部	46.39	39.79	4780	3.63	3963	2.97	3561		
4782	国泰君安证券股份有限公司嘉兴中山西路证券营业部	43.81	39.71	4782	4.09	3905				
4783	华安证券有限责任公司合肥合作化南路证券营业部	43.68	40.93	4778	0.07	4728	2.69	3612		
4784	西藏同信证券有限责任公司新郑中华路证券营业部	42.33	29.30	4802	13.04	3036				
4785	山西证券股份有限公司襄垣新建西街证券营业部	42.07	42.07	4776						
4786	兴业证券股份有限公司天津大沽南路证券营业部	41.84	34.16	4788	6.81	3545	0.87	3994		
4787	广发证券股份有限公司佛山南海大沥证券营业部	41.52	41.03	4777	0.49	4539				
4788	长城证券有限责任公司佛山三水张边路证券营业部	41.19	28.58	4805	0.06	4734	12.55	2801		
4789	中信建投证券股份有限公司佛山顺德大良证券营业部	40.23	35.61	4785	1.72	4268	2.90	3572		
4790	中原证券股份有限公司固始红苏路证券营业部	40.08	39.75	4781	0.33	4597				
4791	东吴证券股份有限公司镇江黄山北路证券营业部	38.59	19.70	4825			18.89	2490		
4792	东方证券股份有限公司上海公园东路证券营业部	38.57	29.25	4803			9.31	2990		
4793	浙商证券有限责任公司台州市府大道证券营业部	37.15	35.02	4786	0.40	4572	1.73	3784		
4794	大同证券经纪有限责任公司大同新开北路证券营业部	36.81	36.80	4783	0.01	4813				
4795	光大证券股份有限公司广州番禺环城东路证券营业部	36.05	30.79	4799	0.51	4530	4.75	3340		
4796	财达证券有限责任公司保定瑞安路证券营业部	35.95	35.90	4784	0.05	4747				
4797	中信建投证券股份有限公司太原迎泽大街证券营业部	35.59	33.74	4792	0.16	4666	1.69	3797		
4798	财达证券有限责任公司保定易县朝阳西路证券营业部	35.10	35.01	4787	0.09	4718				
4799	平安证券有限责任公司泉州安吉南路证券营业部	34.68	33.77	4791	0.56	4511	0.35	4195		
4800	日信证券有限责任公司锡林浩特察哈尔大街证券营业部	34.28	33.71	4793	0.07	4727	0.50	4126		
4801	长江证券股份有限公司麻城将军北路证券营业部	34.15	34.15	4789						
4802	西南证券股份有限公司重庆洋河北路证券营业部	33.66	33.65	4794			0.01	4558		
4803	齐鲁证券有限公司潍坊昌乐新昌路证券营业部	32.83	32.83	4795	0.01	4818				
4804	中信建投证券股份有限公司安康解放路证券营业部	32.79	27.54	4808	0.03	4773	5.22	3297		
4805	华安证券有限责任公司六安大别山路证券营业部	32.55	25.73	4812	0.20	4647	6.61	3165		
4806	湘财证券有限责任公司重庆学府大道证券营业部	32.05	31.93	4796	0.12	4693				
4807	华福证券有限责任公司建阳民主南路证券营业部	31.58	31.19	4798	0.39	4574				
4808	第一创业证券有限责任公司合肥东流路证券营业部	31.39	30.71	4800	0.68	4486				
4809	西部证券股份有限公司渭南杜化路证券营业部	29.67	29.57	4801	0.09	4715				
4810	长江证券股份有限公司当阳长坂路证券营业部	29.41	29.18	4804	0.23	4634				
4811	华泰证券股份有限公司马鞍山华飞路证券营业部	28.92	26.37	4810			2.55	3630		
4812	长城证券有限责任公司哈尔滨爱建路证券营业部	28.39	25.70	4813	0.16	4665	2.53	3636		
4813	大通证券股份有限公司宜春袁山中路证券营业部	27.90	27.90	4806						
4814	国信证券股份有限公司乌鲁木齐南湖东路证券营业部	27.79	27.68	4807	0.01	4815	0.10	4374		

(二)二○一一年证券营业部交易排名(续)

MEMBER BRANCH RANKING BY TRADING VALUE, 2011 (Continued)

百万元人民币, RMB Mil.

名次 Rank	营业部名称 Member Branches	总交易金额 Total Value	股票 Stocks 交易金额 Value	股票 Stocks 名次 Rank	基金 Funds 交易金额 Value	基金 Funds 名次 Rank	债券 Bonds 交易金额 Value	债券 Bonds 名次 Rank	权证 Warrants 交易金额 Value	权证 Warrants 名次 Rank
4815	联讯证券有限责任公司湛江海滨大道证券营业部	26.64	26.58	4809	0.06	4736				
4816	华创证券有限责任公司凯里文化北路证券营业部	26.24	26.23	4811	0.02	4788				
4817	金元证券股份有限公司广州番禺大道北证券营业部	24.15	24.14	4814			0.01	4570		
4818	国信证券股份有限公司延安枣园路证券营业部	24.08	14.28	4839	0.01	4812	9.79	2957		
4819	齐鲁证券有限公司临清红星路证券营业部	23.88	21.56	4820	2.32	4162				
4820	上海证券有限责任公司鼓浪路证券营业部	23.66	22.81	4818	0.03	4772	0.83	4005		
4821	财通证券有限责任公司兰溪人民南路证券营业部	23.59	23.59	4816						
4822	山西证券股份有限公司常德建设东路证券营业部	22.48	22.19	4819	0.29	4613				
4823	平安证券有限责任公司南昌井冈山大道证券营业部	22.12	9.19	4860	0.07	4730	12.87	2781		
4824	齐鲁证券有限公司大连开发区金马路证券营业部	21.70	21.38	4821	0.28	4614	0.03	4473		
4825	南京证券有限责任公司江苏省赣榆县黄海路证券营业部	21.21	21.07	4823			0.14	4338		
4826	齐鲁证券有限公司栖霞霞光路证券营业部	21.12	21.10	4822	0.01	4806				
4827	平安证券有限责任公司金华金瓯路证券营业部	19.83	19.80	4824	0.02	4782				
4828	方正证券股份有限公司北京通朝大街证券营业部	19.62	18.78	4826	0.84	4443				
4829	开源证券有限责任公司商洛名人街证券营业部	19.12	13.78	4840			5.34	3285		
4830	广发证券股份有限公司北京鲁谷路证券营业部	18.71	18.71	4827						
4831	西藏同信证券有限责任公司济阳开元大街证券营业部	18.51	18.50	4828			0.01	4562		
4832	恒泰长财证券有限责任公司蛟河民主街证券营业部	18.16	18.16	4829						
4833	国开证券有限责任公司北京南滨河路证券营业部	17.67	17.62	4830	0.05	4745				
4834	西部证券股份有限公司洛阳安徽路证券营业部	17.59	17.58	4831	0.01	4829				
4835	国联证券股份有限公司桂林滨江路证券营业部	17.55	17.50	4832	0.05	4753				
4836	瑞银证券有限责任公司杭州教工路证券营业部	16.71	15.62	4835	0.83	4445	0.26	4245		
4837	平安证券有限责任公司佛山季华四路证券营业部	16.04	15.40	4836	0.55	4514	0.09	4388		
4838	华创证券有限责任公司盘县胜境大道证券营业部	15.97	15.96	4833	0.01	4826				
4839	日信证券有限责任公司呼和浩特中山西路证券营业部	15.70	15.66	4834	0.04	4757				
4840	广发证券股份有限公司柳州广场路证券营业部	15.38	3.63	4891			11.75	2852		
4841	西部证券股份有限公司杨凌纬一路证券营业部	14.98	14.97	4837	0.01	4810				
4842	华泰证券股份有限公司广州花都迎宾大道证券营业部	14.82	11.88	4847	0.01	4827	2.94	3566		
4843	长城证券有限责任公司天台中山东路证券营业部	14.50	14.50	4838						
4844	东吴证券股份有限公司合肥黄山路证券营业部	13.92	5.52	4880	0.35	4590	8.05	3057		
4845	申银万国证券股份有限公司上海机场镇证券营业部	13.51	5.30	4883	0.01	4824	8.20	3050		
4846	西部证券股份有限公司廊坊广阳道证券营业部	12.62	12.36	4841	0.27	4623				
4847	大通证券股份有限公司大连西南路证券营业部	12.29	10.69	4854			1.60	3809		
4848	中信证券股份有限公司海口国兴大道证券营业部	12.22	12.22	4842						
4849	上海证券有限责任公司新站路证券营业部	12.11	12.11	4843						
4850	平安证券有限责任公司贵阳金阳南路证券营业部	12.03	12.03	4844						
4851	西藏同信证券有限责任公司廊坊光明西道证券营业部	11.94	11.93	4845	0.01	4825				
4852	长城证券有限责任公司晋中中都北路证券营业部	11.91	11.90	4846	0.02	4800				
4853	万和证券有限责任公司三亚解放二路证券营业部	11.69	11.51	4849			0.19	4299		
4854	招商证券股份有限公司北京顺义仓上街证券营业部	11.58	11.52	4848	0.06	4740	0.01	4549		
4855	国海证券股份有限公司百色平果县教育路证券营业部	11.48	11.48	4850						
4856	华融证券股份有限公司昆明春城路证券营业部	11.27	11.26	4851	0.02	4792				
4857	东吴证券股份有限公司南宁朝阳路证券营业部	11.15	11.15	4852						
4858	华泰证券股份有限公司汕头长平东路证券营业部	11.02	10.75	4853	0.05	4742	0.22	4268		
4859	华泰证券股份有限公司如皋福寿路证券营业部	10.66	10.66	4855						
4860	财达证券有限责任公司商丘神火大道证券营业部	9.73	9.51	4857			0.22	4264		
4861	华泰证券股份有限公司临沂罗六路证券营业部	9.65	9.64	4856	0.01	4830				
4862	长江证券股份有限公司洪湖文泉大道证券营业部	9.56	9.04	4861			0.52	4119		
4863	厦门证券有限公司厦门环城西路证券营业部	9.46	8.52	4866	0.93	4423				
4864	西部证券股份有限公司咸阳人民东路证券营业部	9.41	9.40	4858	0.01	4808				
4865	南京证券有限责任公司南京铁心桥大街证券营业部	9.31	9.31	4859						
4866	中信证券股份有限公司北京丰管路证券营业部	9.06	8.94	4862	0.12	4688				
4867	东吴证券股份有限公司海口金贸西路证券营业部	8.85	8.85	4863						
4868	东方证券股份有限公司上海卫清西路证券营业部	8.75	8.75	4864						
4869	长江证券股份有限公司西宁东大街证券营业部	8.72	8.72	4865						
4870	兴业证券股份有限公司宜昌平云二路证券营业部	8.25	8.04	4868			0.21	4278		
4871	华西证券有限责任公司武汉珞瑜路证券营业部	8.20	6.31	4874	1.89	4232				
4872	东莞证券有限责任公司杭州丹枫路证券营业部	8.14	8.08	4867	0.02	4795	0.05	4435		

(二)二○一一年证券营业部交易排名(续)

MEMBER BRANCH RANKING BY TRADING VALUE, 2011 (Continued)

百万元人民币, RMB Mil.

名次 Rank	营业部名称 Member Branches	总交易金额 Total Value	股票 Stocks 交易金额 Value	股票 Stocks 名次 Rank	基金 Funds 交易金额 Value	基金 Funds 名次 Rank	债券 Bonds 交易金额 Value	债券 Bonds 名次 Rank	权证 Warrants 交易金额 Value	权证 Warrants 名次 Rank
4873	中原证券股份有限公司西峡世纪大道证券营业部	7.76	4.75	4885			3.01	3558		
4874	大同证券经纪有限责任公司高平建设北路证券营业部	7.33	5.79	4878			1.54	3824		
4875	华福证券有限责任公司永春留安路证券营业部	7.26	7.24	4869	0.02	4797				
4876	民生证券有限责任公司南京雨花西路证券营业部	7.07	7.07	4870						
4877	华福证券有限责任公司古田解放路证券营业部	7.03	7.02	4871	0.01	4814				
4878	海通证券股份有限公司柳州桂中大道证券营业部	7.02	6.48	4872			0.54	4107		
4879	广发证券股份有限公司上海新松江路证券营业部	6.91	4.21	4888	0.10	4711	2.61	3622		
4880	华西证券有限责任公司西昌长安东路证券营业部	6.87	6.48	4873	0.38	4581	0.01	4547		
4881	国信证券股份有限公司北京通朝大街证券营业部	6.02	5.74	4879	0.28	4615				
4882	兴业证券股份有限公司厦门巷南路证券营业部	5.97	5.97	4875						
4883	财通证券有限责任公司德清中兴南路证券营业部	5.86	5.86	4876						
4884	中国银河证券股份有限公司芜湖利民西路证券营业部	5.79	5.79	4877						
4885	中国银河证券股份有限公司北京石景山路证券营业部	5.72	2.69	4898	2.75	4078	0.28	4236		
4886	东莞证券有限责任公司德清武源街证券营业部	5.43	5.43	4881						
4887	山西证券股份有限公司沧州朝阳大街证券营业部	5.33	5.32	4882	0.01	4804				
4888	兴业证券股份有限公司呼和浩特鄂尔多斯路证券营业部	4.87	4.87	4884	0.01	4831				
4889	中银国际证券有限责任公司佛山城门头路证券营业部	4.79	3.70	4890	0.78	4460	0.30	4224		
4890	招商证券股份有限公司马鞍山湖南西路证券营业部	4.58	2.97	4897	0.01	4805	1.60	3810		
4891	长城证券有限责任公司贵阳珠江路证券营业部	4.30	4.30	4886						
4892	华安证券有限责任公司宿州淮海路证券营业部	4.29	4.29	4887						
4893	长江证券股份有限公司宿州淮海北路证券营业部	4.24	1.30	4913			2.94	3567		
4894	齐鲁证券有限公司胶州福州南路证券营业部	4.03	4.03	4889						
4895	财达证券有限责任公司承德宽城金山街证券营业部	3.63	3.52	4893	0.10	4707				
4896	恒泰证券股份有限公司呼和浩特新华大街证券营业部	3.58	3.58	4892						
4897	方正证券股份有限公司吉首人民北路证券营业部	3.34	3.06	4896			0.28	4235		
4898	长江证券股份有限公司武汉蔡甸大街证券营业部	3.23	3.23	4894						
4899	招商证券股份有限公司大庆西宾路证券营业部	3.11	3.11	4895						
4900	中邮证券有限责任公司咸阳学道门巷证券营业部	2.60	2.60	4899						
4901	民生证券有限责任公司武汉珞瑜路证券营业部	2.43	2.43	4900						
4902	中国银河证券股份有限公司镇江黄山南路证券营业部	2.38	2.38	4901						
4903	财达证券有限责任公司莆田福屿街证券营业部	2.24	2.08	4903	0.16	4668				
4904	东莞证券有限责任公司扬州兴城西路证券营业部	2.16	1.17	4918	0.01	4820	0.99	3966		
4905	金元证券股份有限公司琼海金海中路证券营业部	2.16	1.68	4907			0.47	4140		
4906	民生证券有限责任公司天津福安大街证券营业部	2.11	2.11	4902						
4907	国联证券股份有限公司北京石景山路证券营业部	1.89	1.89	4904						
4908	兴业证券股份有限公司上海谷阳北路证券营业部	1.85	1.85	4905						
4909	民生证券有限责任公司西安长乐东路证券营业部	1.78	1.78	4906						
4910	民生证券有限责任公司沈阳大东路证券营业部	1.62	1.62	4908						
4911	广发证券股份有限公司驻马店雪松大道证券营业部	1.61	1.61	4909						
4912	华西证券有限责任公司南京雨花东路证券营业部	1.42	1.42	4910						
4913	国海证券股份有限公司来宾桂中大道证券营业部	1.36	1.36	4911						
4914	华西证券有限责任公司北京通州北苑南路证券营业部	1.33	1.31	4912	0.03	4775				
4915	中国银河证券股份有限公司江门东海路证券营业部	1.29	1.29	4914						
4916	中信万通证券有限责任公司胶南石桥路证券营业部	1.29	1.24	4915			0.05	4438		
4917	中国国际金融有限公司大连金马路证券营业部	1.23	1.23	4916						
4918	北京高华证券有限责任公司深圳中心四路证券营业部	1.21	1.21	4917						
4919	华福证券有限责任公司马尾罗星西路证券营业部	1.14	1.14	4919						
4920	恒泰证券股份有限公司集宁建设路证券营业部	1.14	1.14	4920						
4921	国联证券股份有限公司深圳海秀路证券营业部	1.04	1.04	4921						
4922	华泰证券股份有限公司烟台长江路证券营业部	0.97	0.26	4942			0.71	4053		
4923	宏源证券股份有限公司合肥马鞍山路证券营业部	0.97	0.97	4922						
4924	开源证券有限责任公司榆林神木证券营业部	0.89	0.89	4923						
4925	海通证券股份有限公司韶关文化街证券营业部	0.88	0.88	4924						
4926	中国中投证券有限责任公司拉萨林廓西路证券营业部	0.81	0.81	4925						
4927	浙商证券有限责任公司浦江环城南路证券营业部	0.79	0.79	4926						
4928	长江证券股份有限公司阳新陵园大道证券营业部	0.72	0.66	4929			0.06	4429		
4929	华泰证券股份有限公司泰兴国庆西路证券营业部	0.71	0.71	4927						
4930	华泰证券股份有限公司重庆红锦大道证券营业部	0.68	0.68	4928						

(二)二○一一年证券营业部交易排名(续)

MEMBER BRANCH RANKING BY TRADING VALUE, 2011 (Continued)

百万元人民币, RMB Mil.

名次 Rank	营业部名称 Member Branches	总交易金额 Total Value	股票 Stocks 交易金额 Value	股票 Stocks 名次 Rank	基金 Funds 交易金额 Value	基金 Funds 名次 Rank	债券 Bonds 交易金额 Value	债券 Bonds 名次 Rank	权证 Warrants 交易金额 Value	权证 Warrants 名次 Rank
4931	华泰证券股份有限公司漳州九龙大道证券营业部	0.65	0.65	4930						
4932	海通证券股份有限公司湖州南浔证券营业部	0.62	0.62	4931						
4933	华创证券有限责任公司清镇云岭西路证券营业部	0.59	0.59	4932						
4934	中邮证券有限责任公司渭南朝阳路证券营业部	0.55	0.55	4933	0.01	4828				
4935	中原证券股份有限公司巩义嵩山路证券营业部	0.50	0.50	4934						
4936	金元证券股份有限公司海口海秀路证券营业部	0.48	0.47	4935						
4937	山西证券股份有限公司原平前进西街证券营业部	0.45	0.25	4944			0.20	4288		
4938	西藏同信证券有限责任公司清徐文源路证券营业部	0.42	0.25	4943			0.17	4317		
4939	中国银河证券股份有限公司淄博临淄大道证券营业部	0.41	0.41	4936						
4940	中国中投证券有限责任公司镇江中山西路证券营业部	0.40	0.40	4937						
4941	宏源证券股份有限公司库尔勒利民路证券营业部	0.36	0.35	4938	0.01	4802				
4942	大同证券经纪有限责任公司孝义迎宾北路证券营业部	0.33	0.33	4939						
4943	华泰证券股份有限公司徐州铜山同昌街证券营业部	0.33	0.32	4940			0.01	4543		
4944	齐鲁证券有限公司临朐朐山路证券营业部	0.31	0.31	4941						
4945	厦门证券有限公司厦门沧虹路证券营业部	0.24	0.24	4945						
4946	齐鲁证券有限公司滨州博兴胜利二路证券营业部	0.21	0.21	4946						
4947	宏源证券股份有限公司哈尔滨汉水路证券营业部	0.21	0.16	4948			0.05	4439		
4948	开源证券有限责任公司铜川正阳路证券营业部	0.17	0.17	4947						
4949	华西证券有限责任公司上海九亭大街证券营业部	0.14	0.14	4949						
4950	华创证券有限责任公司黔西水西大道证券营业部	0.12	0.12	4950						
4951	中国中投证券有限责任公司广州开创大道北证券营业部	0.10	0.10	4951						
4952	齐鲁证券有限公司阳谷运河东路证券营业部	0.08	0.08	4952						
4953	华泰证券股份有限公司佛山顺德新桂中路证券营业部	0.06	0.06	4953						
4954	华福证券有限责任公司尤溪建设东街证券营业部	0.06	0.06	4954						
4955	天源证券经纪有限公司大通人民路证券营业部	0.05	0.05	4955						
4956	方正证券股份有限公司浏阳金沙路证券营业部	0.05	0.05	4956						
4957	中信证券股份有限公司武汉徐东大街证券营业部	0.02	0.02	4957						
4958	华福证券有限责任公司闽侯街心路证券营业部	0.02	0.02	4958						
4959	开源证券有限责任公司安康石泉证券营业部	0.02	0.02	4959						
4960	山西证券股份有限公司盂县秀水东街证券营业部	0.02	0.02	4960						
4961	中国国际金融有限公司长沙三一大道证券营业部	0.01			0.01	4819				
4962	恒泰长财证券有限责任公司延吉局子街证券营业部	0.01	0.01	4961						
4963	国泰君安证券股份有限公司离石滨河北东路证券营业部	0.01	0.01	4962						

注: 交易金额在人民币 5000 元以下的不计入排名。

六、附录

APPENDIX

(一)上市公司中英文名称对照表
DIRECTORY OF LISTED COMPANIES (CHINESE,ENGLISH)

代码 Code	公司简称 Company	中文全称 Chinese Name	英文全称 English Name
000001	深发展	深圳发展银行股份有限公司	SHENZHEN DEVELOPMENT BANK CO. ,LTD
000002	万科	万科企业股份有限公司	CHINA VANKE CO. , LTD
000004	国农科技	深圳中国农大科技股份有限公司	SHENZHEN CAU TECHNOLOGY CO. , LTD
000005	世纪星源	深圳世纪星源股份有限公司	SHENZHEN FOUNTAIN CORPORATION
000006	深振业	深圳市振业(集团)股份有限公司	SHENZHEN ZHENYE(GROUP) CO. ,LTD
000007	深零七	深圳市零七股份有限公司	SHENZHEN ZERO-SEVEN CO. , LTD
000008	宝利来	广东宝利来投资股份有限公司	BAOLILAI INVESTMENT CO. ,LTD. GUANGDONG
000009	中国宝安	中国宝安集团股份有限公司	CHINA BAOAN GROUP CO. ,LTD
000010	深华新	北京深华新股份有限公司	BEIJING SHENHUAXIN CO. , LTD
000011	深物业	深圳市物业发展(集团)股份有限公司	SHENZHEN PROPERTIES & RESOURCES DEVELOPMENT (GROUP)CO. , LTD
000012	南玻集团	中国南玻集团股份有限公司	CSG HOLDING CO. ,LTD.
000014	沙河股份	沙河实业股份有限公司	SHAHE INDUSTRIAL CO. ,LTD.
000016	深康佳	康佳集团股份有限公司	KONKA GROUP CO. ,LTD
000017	深中华	深圳中华自行车(集团)股份有限公司	SHENZHEN CHINA BICYCLE COMPANY(HOLDINGS) CO. ,LTD
000018	深中冠	深圳中冠纺织印染股份有限公司	SHENZHEN VICTOR ONWARD TEXTILE INDUSTRIAL CO. ,LTD
000019	深深宝	深圳市深宝实业股份有限公司	SHENZHEN SHENBAO INDUSTRIAL CO. ,LTD
000020	深华发	深圳中恒华发股份有限公司	SHENZHEN HUAFA ELECTRONICS CO. , LTD.
000021	长城开发	深圳长城开发科技股份有限公司	SHENZHEN KAIFA TECHNOLOGY CO. , LTD
000022	深赤湾	深圳赤湾港航股份有限公司	SHENZHEN CHIWAN WHARF HOLDINGS CO. ,LTD
000023	深天地	深圳市天地(集团)股份有限公司	SHENZHEN UNIVERSE (GROUP)CO. ,LTD
000024	招商地产	招商局地产控股股份有限公司	CHINA MERCHANTS PROPERTY DEVELOPMENT CO. , LTD
000025	深特力	深圳市特力(集团)股份有限公司	SHENZHEN TELLUS HOLDING CO. ,LTD
000026	飞亚达	飞亚达(集团)股份有限公司	FIYTA HOLDINGS LTD.
000027	深圳能源	深圳能源集团股份有限公司	SHENZHEN ENERGY GROUP CO. , LTD.
000028	一致药业	深圳一致药业股份有限公司	SHENZHEN ACCORD PHARMACEUTICAL CO. , LTD
000029	深房集团	深圳经济特区房地产(集团)股份有限公司	SHENZHEN SPECIAL ECONOMIC ZONE REAL ESTATE(GROUP)CO. ,LTD.
000030	盛润股份	广东盛润集团股份有限公司	GUANGDONG SUNRISE HOLDINGS CO. ,LTD
000031	中粮地产	中粮地产(集团)股份有限公司	COFCO PROPERTY (GROUP) CO. ,LTD.
000032	深桑达	深圳市桑达实业股份有限公司	SHENZHEN SED INDUSTRY CO. ,LTD
000033	新都酒店	深圳新都酒店股份有限公司	SHENZHEN CENTURY PLAZA HOTEL CO. ,LTD
000034	深信泰丰	深圳市深信泰丰(集团)股份有限公司	SHENZHEN SHENXIN TAIFENG GROUP CO. , LTD
000035	中科健	中国科健股份有限公司	CHINA KEJIAN CO. ,LTD
000036	华联控股	华联控股股份有限公司	CHINA UNION HOLDINGS LTD
000037	深南电	深圳南山热电股份有限公司	SHENZHEN NANSHAN POWER STATION CO. ,LTD
000038	深大通	深圳大通实业股份有限公司	SHENZHEN CAPSTONE INDUSTRIAL CO. ,LTD
000039	中集集团	中国国际海运集装箱(集团)股份有限公司	CHINA INTERNATIONAL MARINE CONTAINERS (GROUP) CO. , LTD
000040	宝安地产	宝安鸿基地产集团股份有限公司	BAOAN HONGJI REAL ESTATE GROUP CO. , LTD.
000042	深长城	深圳市长城投资控股股份有限公司	SHENZHEN CHANGCHENG REAL ESTATE (GROUP) HOLDINGS CO. ,LTD
000043	中航地产	中航地产股份有限公司	AVIC REAL ESTATE HOLDING COMPANY LIMITED
000045	深纺织	深圳市纺织(集团)股份有限公司	SHENZHEN TEXTILE (HOLDINGS) CO. , LTD
000046	泛海建设	泛海建设集团股份有限公司	OCEANWIDE CONSTRUCTION GROUP CO. ,LTD.
000048	康达尔	深圳市康达尔(集团)股份有限公司	SHENZHEN KONDARL(GROUP)CO. , LTD
000049	德赛电池	深圳市德赛电池科技股份有限公司	SHENZHEN DESAY BATTERY TECHNOLOGY CO. ,LTD
000050	天马	天马微电子股份有限公司	TIANMA MICROELECTRONICS CO. , LTD
000053	深基地	深圳赤湾石油基地股份有限公司	SHENZHEN CHIWAN PETROLEUM SUPPLY BASE CO. , LTD
000054	建设摩托	重庆建设摩托车股份有限公司	CHONGQING JIANSHE MOTORCYCLE CO. ,LTD
000055	方大集团	方大集团股份有限公司	CHINA FANGDA GROUP CO. , LTD
000056	深国商	深圳市国际企业股份有限公司	SHENZHEN INTERNATIONAL ENTERPRISE CO. ,LTD
000058	深赛格	深圳赛格股份有限公司	SHENZHEN SEG CO. ,LTD
000059	辽通化工	辽宁华锦通达化工股份有限公司	LIAONI HUAJIN TONGDA CHEMICALS CO. ,LTD
000060	中金岭南	深圳市中金岭南有色金属股份有限公司	SHENZHEN ZHONGJIN LINGNAN NONFEMET CO. ,LTD
000061	农产品	深圳市农产品股份有限公司	SHENZHEN AGRICULTURAL PRODUCTS CO. , LTD
000062	深圳华强	深圳华强实业股份有限公司	SHENZHEN HUAQIANG INDUSTRY CO. , LTD
000063	中兴通讯	中兴通讯股份有限公司	ZTE CORPORATION
000065	北方国际	北方国际合作股份有限公司	NORINCO INTERNATIONAL COOPERATION LTD.

(一)上市公司中英文名称对照表(续)
DIRECTORY OF LISTED COMPANIES (CHINESE,ENGLISH) (Continued)

代码 Code	公司简称 Company	中文全称 Chinese Name	英文全称 English Name
000066	长城电脑	中国长城计算机深圳股份有限公司	CHINA GREATWALL COMPUTER SHENZHEN CO. , LTD
000068	赛格三星	深圳赛格三星股份有限公司	SHENZHEN SEG SAMSUNG GLASS CO. , LTD
000069	华侨城	深圳华侨城股份有限公司	SHENZHEN OVERSEAS CHINESE TOWN CO. ,LTD
000070	特发信息	深圳市特发信息股份有限公司	SHENZHEN SDG INFORMATION CO. , LTD
000078	海王生物	深圳市海王生物工程股份有限公司	SHENZHEN NEPTUNUS BIOENGINEERING CO. ,LTD
000088	盐田港	深圳市盐田港股份有限公司	SHENZHEN YAN TIAN PORT HOLDINGS CO. ,LTD
000089	深圳机场	深圳市机场股份有限公司	SHENZHEN AIRPORT CO. ,LTD
000090	深天健	深圳市天健(集团)股份有限公司	SHENZHEN TONGE GROUP CO. ,LTD
000096	广聚能源	深圳市广聚能源股份有限公司	SHENZHEN GUANGJU ENERGY CO. , LTD
000099	中信海直	中信海洋直升机股份有限公司	CITIC OFFSHORE HELICOPTER CO. ,LTD
000100	TCL集团	TCL集团股份有限公司	TCL CORPORATION
000150	宜华地产	宜华地产股份有限公司	YIHUA REAL ESTATE CO. ,LTD.
000151	中成股份	中成进出口股份有限公司	CHINA NATIONAL COMPLETE PLANT IMPORT & EXPORT CO. ,LTD
000152	山航B	山东航空股份有限公司	SHANDONG AIRLINES CO. ,LTD
000153	丰原药业	安徽丰原药业股份有限公司	ANHUI FENGYUAN PHARMACEUTICAL CO. , LTD
000155	川化股份	川化股份有限公司	SICHUAN CHEMICAL CO. ,LTD
000156	嘉瑞新材	湖南嘉瑞新材料集团股份有限公司	HUNAN GENUINE NEW MATERIAL GROUP CO. ,LTD
000157	中联重科	中联重科股份有限公司	ZOOMLION HEAVY INDUSTRY SCIENCE AND TECHNOLOGY CO. , LTD
000158	常山股份	石家庄常山纺织股份有限公司	SHIJIAZHUANG CHANGSHAN TEXTILE CO. ,LTD
000159	国际实业	新疆国际实业股份有限公司	XINJIANG INTERNATIONAL INDUSTRY CO. ,LTD
000160	大路股份	承德大路股份有限公司	CHENGDE DALU CO. , LTD.
000168	雷伊	广东雷伊(集团)股份有限公司	GUANGDONG RIEYS GROUP CO. ,LTD
000301	东方市场	江苏吴江中国东方丝绸市场股份有限公司	JIANGSU WUJIANG CHINA EASTERN SILK MARKET CO. ,LTD
000338	潍柴动力	潍柴动力股份有限公司	WEICHAI POWER CO. , LTD.
000400	许继电气	许继电气股份有限公司	XJ ELECTRIC CO. ,LTD
000401	冀东水泥	唐山冀东水泥股份有限公司	TANGSHAN JIDONG CEMENT CO. ,LTD
000402	金融街	金融街控股股份有限公司	FINANCIAL STREET HOLDINGS CO. , LTD.
000403	振兴生化	振兴生化股份有限公司	ZHENXING BIOPHARMACEUTICAL AND CHEMICAL CO. , LTD.
000404	华意压缩	华意压缩机股份有限公司	HUAYI COMPRESSOR CO. , LTD
000407	胜利股份	山东胜利股份有限公司	SHANDONG SHENGLI CO. , LTD
000408	金谷源	金谷源控股股份有限公司	JINGUYUAN HOLDING CO. ,LTD
000409	泰复实业	泰复实业股份有限公司	TAIFU INDUSTRY CO. , LTD
000410	沈阳机床	沈阳机床股份有限公司	SHENYANG MACHINE TOOL CO. ,LTD
000411	英特集团	浙江英特集团股份有限公司	ZHEJIANG INT'L GROUP CO. ,LTD
000413	宝石	石家庄宝石电子玻璃股份有限公司	SHIJIAZHUANG BAOSHI ELECTRONIC GLASS CO. ,LTD
000415	渤海租赁	渤海租赁股份有限公司	BOHAI LEASING CO. ,LTD
000416	民生投资	民生投资管理股份有限公司	MINSHENG INVESTMENT MANAGEMENT CO. ,LTD
000417	合肥百货	合肥百货大楼集团股份有限公司	HEFEI DEPARTMENT STORE GROUP CO. ,LTD
000418	小天鹅	无锡小天鹅股份有限公司	WUXI LITTLE SWAN CO. ,LTD
000419	通程控股	长沙通程控股股份有限公司	CHANGSHA TONGCHENG HOLDINGS CO. ,LTD
000420	吉林化纤	吉林化纤股份有限公司	JILIN CHEMICAL FIBRE CO . , LTD
000421	南京中北	南京中北(集团)股份有限公司	NANJING ZHONGBEI (GROUP) CO. , LTD
000422	湖北宜化	湖北宜化化工股份有限公司	HUBEI YIHUA CHEMICAL INDUSTRY CO. , LTD
000423	东阿阿胶	山东东阿阿胶股份有限公司	SHAN DONG DONG-E E-JIAO CO. , LTD
000425	徐工机械	徐工集团工程机械股份有限公司	XCMG CONSTRUCTION MACHINERY CO. , LTD.
000426	兴业矿业	内蒙古兴业矿业股份有限公司	INNER MONGOLIA XINGYE MINING CO. ,LTD
000428	华天酒店	华天酒店集团股份有限公司	HUATIAN HOTEL GROUP CO. ,LTD.
000429	粤高速	广东省高速公路发展股份有限公司	GUANGDONG PROVINCIAL EXPRESSWAY DEVELOPMENT CO. ,LTD
000430	张家界	张家界旅游集团股份有限公司	ZHANG JIA JIE TOURISM GROUP CO. LTD
000468	宁通信	南京普天通信股份有限公司	NANJING PUTIAN TELECOMMUNICATIONS CO. , LTD
000488	晨鸣纸业	山东晨鸣纸业集团股份有限公司	SHANDONG CHENMING PAPER HOLDINGS CO. ,LTD
000498	丹东化纤	丹东化学纤维股份有限公司	DANDONG CHEMICAL FIBRE CO. ,LTD
000501	鄂武商	武汉武商集团股份有限公司	WUHAN DEPARTMENT STORE GROUP CO. LTD
000502	绿景控股	绿景控股股份有限公司	LVJING HOLDING CO. ,LTD
000503	海虹控股	海虹企业(控股)股份有限公司	SEARAINBOW HOLDING CO. ,LTD

(一)上市公司中英文名称对照表(续)
DIRECTORY OF LISTED COMPANIES (CHINESE,ENGLISH) (Continued)

代码 Code	公司简称 Company	中文全称 Chinese Name	英文全称 English Name
000504	赛迪传媒	北京赛迪传媒投资股份有限公司	BEIJING CCID MEDIA INVESTMENTS CO. ,LTD
000505	珠江控股	海南珠江控股股份有限公司	HAINAN PEARL RIVER HOLDINGS CO. ,LTD
000506	中润投资	山东中润投资控股集团股份有限公司	SHANDONG ZHONGRUN INVESTMENT HOLDING GROUP CO. ,LTD.
000507	珠海港	珠海港股份有限公司	ZHUHAI PORT CO. , LTD
000509	华塑控股	华塑控股股份有限公司	HUASU HOLDINGS CO. ,LTD
000510	金路集团	四川金路集团股份有限公司	SICHUAN JINLU GROUP CO. , LTD
000511	银基发展	沈阳银基发展股份有限公司	SHENYANG INGENIOUS DEVELOPMENT CO. ,LTD
000512	闽灿坤	厦门灿坤实业股份有限公司	TSANN KUEN(CHINA)ENTERPRISE CO. ,LTD
000513	丽珠集团	丽珠医药集团股份有限公司	LIVZON PHARMACEUTICAL GROUP CO. ,LTD
000514	渝开发	重庆渝开发股份有限公司	CHONGQING YUKAIFA CO. ,LTD
000516	开元投资	西安开元投资集团股份有限公司	XIAN KAIYUAN INVESTMENT GROUP COMPANY LIMITED
000517	荣安地产	荣安地产股份有限公司	RONGAN PROPERTY CO. LTD
000518	四环生物	江苏四环生物股份有限公司	JIANGSU SIHUAN BIOENGINEERING CO. ,LTD
000519	江南红箭	湖南江南红箭股份有限公司	HUNAN JIANGNAN RED ARROW CO. ,LTD
000520	长航凤凰	长航凤凰股份有限公司	CHANGHANG PHOENIX CO. ,LTD
000521	美菱电器	合肥美菱股份有限公司	HEFEI MEILING CO. ,LTD
000522	白云山	广州白云山制药股份有限公司	GUANGZHOU BAIYUNSHAN PHARMACEUTICAL CO. ,LTD.
000523	广州浪奇	广州市浪奇实业股份有限公司	LONKEY INDUSTRIAL CO. LTD. , GUANGZHOU
000524	东方宾馆	广州市东方宾馆股份有限公司	GUANGZHOU DONGFANG HOTEL CO. , LTD
000525	红太阳	南京红太阳股份有限公司	NANJING REDSUN CO. , LTD
000526	旭飞投资	厦门旭飞投资股份有限公司	XIAMEN SUNRISE INVESTMENT CO. ,LTD
000527	美的电器	广东美的电器股份有限公司	GUANGDONG MIDEA ELECTRIC APPLIANCES CO. , LTD
000528	柳工	广西柳工机械股份有限公司	GUANGXI LIUGONG MACHINERY CO. , LTD
000529	广弘控股	广东广弘控股股份有限公司	GUANGDONG GUANGHONG HOLDINGS CO. ,LTD
000530	大冷股份	大连冷冻机股份有限公司	DALIAN REFRIGERATION CO. , LTD
000531	穗恒运	广州恒运企业集团股份有限公司	GUANGZHOU HENGYUN ENTERPRISES HOLDING CO. ,LTD
000532	力合股份	力合股份有限公司	LIHE CO. ,LTD
000533	万家乐	广东万家乐股份有限公司	GUANGDONG MACRO CO. ,LTD
000534	万泽股份	广东万泽实业股份有限公司	GUANGDONG WEDGE INDUSTRIAL CO. ,LTD
000536	华映科技	华映科技(集团)股份有限公司	CPT TECHNOLOGY (GROUP) CO. , LTD
000537	广宇发展	天津广宇发展股份有限公司	TIANJIN GUANGYU DEVELOPMENT CO. , LTD
000538	云南白药	云南白药集团股份有限公司	YUNNAN BAIYAO GROUP CO. ,LTD
000539	粤电力	广东电力发展股份有限公司	GUANGDONG ELECTRIC POWER DEVELOPMENT CO. , LTD
000540	中天城投	中天城投集团股份有限公司	ZHONGTIAN URBAN DEVELOPMENT GROUP COMPANY LIMITED
000541	佛山照明	佛山电器照明股份有限公司	FOSHAN ELECTRICAL AND LIGHTING CO. , LTD
000543	皖能电力	安徽省皖能股份有限公司	AN HUI WENERGY CO. ,LTD
000544	中原环保	中原环保股份有限公司	ZHONGYUAN ENVIRONMENT PROTECTION CO. ,LCD
000545	吉林制药	吉林制药股份有限公司	JILIN PHARMACEUTICAL CO. , LTD
000546	光华控股	吉林光华控股集团股份有限公司	JILIN GUANGHUA HOLDING GROUP CO. ,LTD.
000547	神州学人	神州学人集团股份有限公司	CHINASCHOLARS GROUP CO. , LTD
000548	湖南投资	湖南投资集团股份有限公司	HUNAN INVESTMENT GROUP CO. ,LTD
000550	江铃汽车	江铃汽车股份有限公司	JIANGLING MOTORS CO. , LTD
000551	创元科技	创元科技股份有限公司	CREATE TECHNOLOGY & SCIENCE CO. ,LTD
000552	靖远煤电	甘肃靖远煤电股份有限公司	GANSU JINGYUAN COAL INDUSTRY AND ELECTRICITY POWER CO. , LTD.
000553	沙隆达	湖北沙隆达股份有限公司	HUBEI SANONDA CO. , LTD
000554	泰山石油	中国石化山东泰山石油股份有限公司	SINOPEC SHANDONG TAISHAN PETROLEUM CO. ,LTD.
000555	太光电信	深圳市太光电信股份有限公司	SHENZHEN TECHO TEL CO. ,LTD
000557	银广夏	广夏(银川)实业股份有限公司	GUANGXIA(YINCHUAN) INDUSTRY CO. , LTD
000558	莱茵置业	莱茵达置业股份有限公司	LANDER REAL ESTATE CO. ,LTD
000559	万向钱潮	万向钱潮股份有限公司	WANXIANG QIANCHAO CO. ,LTD
000560	昆百大	昆明百货大楼(集团)股份有限公司	KUNMING SINOBRIGHT(GROUP) CO. ,LTD
000561	烽火电子	陕西烽火电子股份有限公司	SHAANXI FENGHUO ELECTRONICS CO. , LTD
000562	宏源证券	宏源证券股份有限公司	HONG YUAN SECURITIES CO. ,LTD
000563	陕国投	陕西省国际信托股份有限公司	SHAANXI INTERNATIONAL TRUST CORP. ,LTD.
000564	西安民生	西安民生集团股份有限公司	XI'AN MINSHENG GROUP CO. , LTD

(一)上市公司中英文名称对照表(续)
DIRECTORY OF LISTED COMPANIES (CHINESE,ENGLISH) (Continued)

代码 Code	公司简称 Company	中文全称 Chinese Name	英文全称 English Name
000565	渝 三 峡	重庆三峡油漆股份有限公司	CHONGQING SANXIA PAINTS CO. ,LTD
000566	海南海药	海南海药股份有限公司	HAINAN HAIYAO CO. ,LTD
000567	海德股份	海南海德实业股份有限公司	HAINAN HAIDE INDUSTRY CO. ,LTD
000568	泸州老窖	泸州老窖股份有限公司	LUZHOU LAO JIAO CO. ,LTD
000570	苏 常 柴	常柴股份有限公司	CHANGCHAI COMPANY,LIMITED
000571	新大洲A	新大洲控股股份有限公司	SUNDIRO HOLDING CO. , LTD.
000572	海马汽车	海马汽车集团股份有限公司	HAIMA INVESTMENT GROUP CO. ,LTD
000573	粤 宏 远	东莞宏远工业区股份有限公司	DONGGUAN WINNERWAY INDUSTRIAL ZONE CO. ,LTD
000576	广东甘化	江门甘蔗化工厂(集团)股份有限公司	THE JIANGMEN SUGAR CANE CHEMICAL FACTORY(GROUP)CO. ,LTD
000581	威孚高科	无锡威孚高科技集团股份有限公司	WEIFU HIGH-TECHNOLOGY GROUP CO. ,LTD.
000582	北 海 港	北海港股份有限公司	BEIHAI PORT CO. , LTD
000584	友利控股	四川友利投资控股股份有限公司	SICHUAN YOULI INVESTMENT HOLDING CO. ,LTD
000585	东北电气	东北电气发展股份有限公司	NORTHEAST ELECTRIC DEVELOPMENT CO. ,LTD
000586	汇源通信	四川汇源光通信股份有限公司	SICHUAN HUIYUAN OPTICAL COMMUNICATIONS CO. ,LTD.
000587	金叶珠宝	金叶珠宝股份有限公司	GOLDLEAF JEWELRY CO. , LTD
000589	黔 轮 胎	贵州轮胎股份有限公司	GUI ZHOU TYRE CO. , LTD
000590	紫光古汉	紫光古汉集团股份有限公司	UNISPLENDOUR GUHAN GROUP CORPORATION LIMITED
000591	桐 君 阁	重庆桐君阁股份有限公司	CHONGQING TONG JUN GE CO. , LTD
000592	中福实业	福建中福实业股份有限公司	FUJIAN ZHONGFU INVESTMENT C0. ,LTD
000593	大通燃气	四川大通燃气开发股份有限公司	SICHUAN BAOGUANG PHARMACEUTICAL TECHNOLOGY CO. , LTD
000594	国恒铁路	天津国恒铁路控股股份有限公司	TIANJIN GOOD HAND RAILWAY HOLDING CO. , LTD
000595	西北轴承	西北轴承股份有限公司	XIBEI BEARING CO. , LTD
000596	古井贡酒	安徽古井贡酒股份有限公司	ANHUI GUJING DISTILLERY CO. ,LTD
000597	东北制药	东北制药集团股份有限公司	NORTHEAST PHARMACEUTICAL GROUP CO. ,LTD
000598	兴蓉投资	成都市兴蓉投资股份有限公司	CHENGDU XINGRONG INVESTMENT CO. ,LTD
000599	青岛双星	青岛双星股份有限公司	QINGDAO DOUBLESTAR CO,LTD
000600	建投能源	河北建投能源投资股份有限公司	JIONTO ENERGY INVESTMENT CO. , LTD. HEBEI
000601	韶能股份	广东韶能集团股份有限公司	GUANGDONG SHAONENG GROUP CO. ,LTD
000602	金马集团	广东金马旅游集团股份有限公司	GUANGDONG GOLDEN HORSE TOURISM GROUP STOCK CO. ,LTD
000603	盛达矿业	盛达矿业股份有限公司	SHENGDA MINING CO. ,LTD
000605	四环药业	四环药业股份有限公司	SIHUAN PHARMACEUTICAL CO. , LTD
000606	青海明胶	青海明胶股份有限公司	QINGHAI GELATIN CO. ,LTD
000607	华智控股	浙江华智控股股份有限公司	HUAZHI HOLDING (ZHEJIANG) CO. ,LTD
000608	阳光股份	阳光新业地产股份有限公司	YANGGUANG CO. ,LTD.
000609	绵世股份	北京绵世投资集团股份有限公司	BEIJING MAINSTREETS INVESTMENT GROUP CORPORATION
000610	西安旅游	西安旅游股份有限公司	XI"AN TOURISM CO. , LTD.
000611	时代科技	内蒙古时代科技股份有限公司	THE INNER MONGOLIA TIME TECHNOLOGIES STOCKS CO. ,LTD
000612	焦作万方	焦作万方铝业股份有限公司	JIAOZUO WANFANG ALUMINUM MANUFACTURING CO. , LTD
000613	大 东 海	海南大东海旅游中心股份有限公司	HAINAN DADONGHAI TOURISM CENTRE (HOLDINGS) CO. ,LTD
000615	湖北金环	湖北金环股份有限公司	HUBEI GOLDEN RING CO. ,LTD
000616	亿城股份	亿城集团股份有限公司	DALIAN YICHENG GROUP CO. ,LTD
000617	石油济柴	济南柴油机股份有限公司	JINAN DIESEL ENGINE CO. ,LTD
000619	海螺型材	芜湖海螺型材科技股份有限公司	WUHU CONCH PROFILES AND SCIENCE CO. , LTD
000620	新 华 联	新华联不动产股份有限公司	MACROLINK REAL ESTATE CO. , LTD.
000622	岳阳恒立	岳阳恒立冷气设备股份有限公司	YUEYANG HENGLI AIR-COOLING EQUIPMENT,CO. ,LTD
000623	吉林敖东	吉林敖东药业集团股份有限公司	JILIN AODONG MEDICINE INDUSTRY CROUP CO. ,LTD
000625	长安汽车	重庆长安汽车股份有限公司	CHONGQING CHANGAN AUTOMOBILE COMPANY LIMITED
000626	如意集团	连云港如意集团股份有限公司	LIANYUNGANG IDEAL GROUP CO. LTD
000627	天茂集团	天茂实业集团股份有限公司	HUBEI BIOCAUSE PHARMACEUTICAL CO. ,LTD
000628	高新发展	成都高新发展股份有限公司	CHENGDU HI-TECH DEVELOPMENT GROUP CO. ,LTD
000629	攀钢钒钛	攀钢集团钢铁钒钛股份有限公司	PANGANG GROUP STEEL VANADIUM & TITANIUM CO. ,LTD.
000630	铜陵有色	铜陵有色金属集团股份有限公司	TONGLING NONFERROUS METALS GROUP CO. ,LTD
000631	顺发恒业	顺发恒业股份公司	SHUNFA HENGYE CORPORATION.
000632	三木集团	福建三木集团股份有限公司	FUJIAN SANMU GROUP CO. ,LTD
000633	合金投资	沈阳合金投资股份有限公司	SHENYANG HEJIN HOLDING CO. , LTD

(一)上市公司中英文名称对照表(续)
DIRECTORY OF LISTED COMPANIES (CHINESE,ENGLISH) (Continued)

代码 Code	公司简称 Company	中文全称 Chinese Name	英文全称 English Name
000635	英 力 特	宁夏英力特化工股份有限公司	NINGXIA YINGLITE CHEMICALS CO. ,LTD
000636	风华高科	广东风华高新科技股份有限公司	FENGHUA ADVANCED TECHNOLOGY (HOLDING) CO. , LTD
000637	茂化实华	茂名石化实华股份有限公司	MAOMING PETRO - CHEMICAL SHIHUA CO. ,LTD
000638	万方地产	万方地产股份有限公司	CHINA LIAONING INTERNATIONAL COOPERATION(GROUP) HOLDINGS LTD
000639	西王食品	西王食品股份有限公司	XIWANG FOODSTUFFS CO. , LTD.
000650	仁和药业	仁和药业股份有限公司	RENHE PHARMACY CO. ,LTD
000651	格力电器	珠海格力电器股份有限公司	GREE ELECTRIC APPLIANCES,INC. OF ZHUHAI CO. ,LTD
000652	泰达股份	天津泰达股份有限公司	TIANJIN ECONOMIC - TECHNOLOGICAL DEVELOPMENT AREA CO. , LTD
000655	金岭矿业	山东金岭矿业股份有限公司	SHANDONG JINLING MINING CO. ,LTD
000656	金科股份	金科地产集团股份有限公司	JINKE PROPERTY GROUP CO. , LTD
000657	中钨高新	中钨高新材料股份有限公司	CHINA TUNGSTEN AND HIGHTECH MATERALS CO. ,LTD
000659	珠海中富	珠海中富实业股份有限公司	ZHUHAI ZHONGFU ENTERPRISE CO. ,LTD
000661	长春高新	长春高新技术产业(集团)股份有限公司	CHANGCHUN HIGH & NEW TECHNOLOGY INDUSTRY (GROUP) INC.
000662	索 芙 特	索芙特股份有限公司	SOFTTO CO. ,LTD
000663	永安林业	福建省永安林业(集团)股份有限公司	FUJIAN YONGAN FORESTRY (GROUP) JOINT - STOCK CO. ,LTD
000665	武汉塑料	武汉塑料工业集团股份有限公司	WUHAN PLASTICS INDUSTRIAL GROUP CO. , LTD
000666	经纬纺机	经纬纺织机械股份有限公司	JINGWEI TEXTILE MACHINERY CO. ,LTD
000667	名流置业	名流置业集团股份有限公司	CELEBRITIES REAL ESTATE DEVELOPMENT GROUP CO. ,LTD
000668	荣丰控股	荣丰控股集团股份有限公司	RONGFENG HOLDING GROUP CO. LTD
000669	领先科技	吉林领先科技发展股份有限公司	JILIN LEADING TECHNOLOGY DEVELOPMENT CO. ,LTD
000670	舜元地产	舜元地产发展股份有限公司	SUNYOUNG PROPERTIES CO. , LTD.
000671	阳 光 城	阳光城集团股份有限公司	SUNSHINE CITY GROUP CO. , LTD
000672	铜城集团	白银铜城商厦(集团)股份有限公司	BAIYIN COPPER COMERCIAL BUILDING (GROUP) CO. LTD
000673	山西当代	山西当代投资股份有限公司	SHANXI LEAD INVESTMENT CO. ,LTD
000676	思达高科	河南思达高科技股份有限公司	HENAN STAR HI - TECH CO. ,LTD
000677	山东海龙	山东海龙股份有限公司	SHANDONG HELON CO. , LTD
000678	襄阳轴承	襄阳汽车轴承股份有限公司	XIANGYANG AUTOMOBILE BEARING SHARE COMPANY. , LTD
000679	大连友谊	大连友谊(集团)股份有限公司	DALIAN FRIENDSHIP (GROUP) CO. , LTD
000680	山推股份	山推工程机械股份有限公司	SHANTUI CONSTRUCTION MACHINERY CO. ,LTD
000681	远东股份	远东实业股份有限公司	FAR EAST INDUSTRIAL STOCK CO. ,LTD
000682	东方电子	东方电子股份有限公司	DONGFANG ELECTRONICS CO. ,LTD
000683	远兴能源	内蒙古远兴能源股份有限公司	INNER MONGOLIA YUAN XING ENERGY COMPANY LIMITED
000685	中山公用	中山公用事业集团股份有限公司	ZHONGSHAN PUBLIC UTILITIES GROUP CO. ,LTD.
000686	东北证券	东北证券股份有限公司	NORTHEAST SECURITIES CO. ,LTD.
000687	保定天鹅	保定天鹅股份有限公司	BAO DING SWAN CO. LTD
000688	朝华科技	朝华科技(集团)股份有限公司	ZARVA TECHNOLOGY (GROUP) CO. , LTD
000690	宝新能源	广东宝丽华新能源股份有限公司	GUANGDONG BAOLIHUA NEW ENERGY STOCK CO. , LTD
000691	亚太实业	海南亚太实业发展股份有限公司	HAINAN UNITED OILS & TECHNOLOGIES DEVELOPMENT CO. ,LTD.
000692	惠天热电	沈阳惠天热电股份有限公司	SHENYANG HUITIAN THERMAL POWER CO. ,LTD
000693	聚友网络	成都聚友网络股份有限公司	CHENGDU UNIONFRIEND NETWORK CO. LTD.
000695	滨海能源	天津滨海能源发展股份有限公司	TIANJIN BINHAI ENERGY & DEVELOPMENT CO. ,LTD
000697	咸阳偏转	咸阳偏转股份有限公司	XIANYANG PIANZHUAN CO. ,LTD
000698	沈阳化工	沈阳化工股份有限公司	SHENYANG CHEMICAL INDUSTRY CO. ,LTD
000700	模塑科技	江南模塑科技股份有限公司	JIANGNAN MOULD & PLASTIC TECHNOLOGY CO. ,LTD
000701	厦门信达	厦门信达股份有限公司	XIAMEN XINDE CO LTD
000702	正虹科技	湖南正虹科技发展股份有限公司	HUNAN ZHENGHONG SCIENCE AND TECHNOLOGY DEVELOP CO. , LTD
000703	恒逸石化	恒逸石化股份有限公司	HENGYI PETROCHEMICAL CO. , LTD
000705	浙江震元	浙江震元股份有限公司	ZHEJIANG ZHENYUAN CO. ,LTD
000706	瓦 轴	瓦房店轴承股份有限公司	WAFANGDIAN BEARING COMPANY LIMITED
000707	双环科技	湖北双环科技股份有限公司	HUBEI SHUANGHUAN SCIENCE AND TECHNOLOGYSTOCK CO. ,LTD
000708	大冶特钢	大冶特殊钢股份有限公司	DAYE SPECIAL STEEL CO . ,LTD
000709	河北钢铁	河北钢铁股份有限公司	HEBEI IRON AND STEEL CO. ,LTD.
000710	天兴仪表	成都天兴仪表股份有限公司	CHENGDU TIANXING INSTRUMENT AND METER CO,LTD
000711	天伦置业	黑龙江天伦置业股份有限公司	HEILONGJIANG TIANLUN REAL ESTATE DEVELOPMENT CO. ,LTD
000712	锦龙股份	广东锦龙发展股份有限公司	GUANGDONG GOLDEN DRAGON DEVELOPMENT INC.

(一)上市公司中英文名称对照表(续)
DIRECTORY OF LISTED COMPANIES (CHINESE,ENGLISH) (Continued)

代码 Code	公司简称 Company	中文全称 Chinese Name	英文全称 English Name
000713	丰乐种业	合肥丰乐种业股份有限公司	HEFEI FENGLE SEED. CO. ,LTD
000715	中兴商业	中兴-沈阳商业大厦(集团)股份有限公司	CITIC DEVELOPMENT-SHENYANG COMMERCIAL BUILDING(GROUP) CO. ,LTD
000716	南方食品	广西南方食品集团股份有限公司	GUANGXI SOUTH FOODSTUFF GROUP STOCK CO. ,LTD
000717	韶钢松山	广东韶钢松山股份有限公司	SGIS SONGSHAN CO. , LTD.
000718	苏宁环球	苏宁环球股份有限公司	SUNING UNIVERSAL CO. ,LTD
000719	大地传媒	中原大地传媒股份有限公司	CENTRAL CHINA LAND MEDIA CO. ,LTD
000720	新能泰山	山东新能泰山发电股份有限公司	SHANDONG XINNENG TAISHAN POWER GENERATION CO. ,LTD.
000721	西安饮食	西安饮食股份有限公司	XI"AN CATERING CO. , LTD.
000722	湖南发展	湖南发展集团股份有限公司	HUNAN FAZHAN INDUSTRIAL CO. , LTD.
000723	美锦能源	山西美锦能源股份有限公司	SHANXI MEIJIN ENERGY CO. ,LTD
000725	京东方	京东方科技集团股份有限公司	BOE TECHNOLOGY GROUP CO. , LTD
000726	鲁泰	鲁泰纺织股份有限公司	LU THAI TEXTILE CO. , LTD
000727	华东科技	南京华东电子信息科技股份有限公司	NANJING HUADONG ELECTRONICS INFORMATION & TECHNOLOGY CO. ,LTD
000728	国元证券	国元证券股份有限公司	GUOYUAN SECURITIES COMPANY LIMITED
000729	燕京啤酒	北京燕京啤酒股份有限公司	BEIJING YANJING BREWERY CO. ,LTD
000731	四川美丰	四川美丰化工股份有限公司	SICHUAN MEIFENG CHEMICAL INDUSTRY CO. , LTD
000732	泰禾集团	泰禾集团股份有限公司	TAIHE GROUP CO. ,LTD
000733	振华科技	中国振华(集团)科技股份有限公司	CHINA ZHENHUA(GROUP) SCIENCE& TECHNOLOGY CO. ,LTD
000735	罗牛山	海口农工贸(罗牛山)股份有限公司	HAIKOU AGRICULTURE&INDUSTRY&TRADE(LUONIUSHAN) CO. ,LTD
000736	重庆实业	重庆国际实业投资股份有限公司	CHONGQING INTERNATIONAL ENTERPRISE INVESTMENT CO. , LTD
000737	南风化工	南风化工集团股份有限公司	NAFINE CHEMICAL INDUSTRY GROUP CO. ,LTD
000738	中航动控	中航动力控制股份有限公司	AVIC AERO-ENGINE CONTROLS CO. , LTD.
000739	普洛股份	普洛股份有限公司	APELOA CO. ,LTD
000748	长城信息	长城信息产业股份有限公司	GRENTWALL INFORMATION INDUSTRY CO. , LTD
000750	国海证券	国海证券股份有限公司	GUILINJIQI PHARMACEUTICAL CO. , LTD
000751	锌业股份	葫芦岛锌业股份有限公司	HULUDAO ZINC INDUSTRY CO. ,LTD
000752	西藏发展	西藏银河科技发展股份有限公司	TIBET GALAXY SCIENCE & TECHNOLOGY DEVELOPMENT CO. ,LTD
000753	漳州发展	福建漳州发展股份有限公司	FUJIAN ZHANGZHOU DEVELOPMENT CO. ,LTD
000755	山西三维	山西三维集团股份有限公司	SHANXI SANWEI GROUP CO. ,LTD
000756	新华制药	山东新华制药股份有限公司	SHANDONG XINHUA PHARMACEUTICAL COMPANY LIMITED
000757	方向光电	四川方向光电股份有限公司	SI CHUAN DIRECTION PHOTOELECTRICITY CO. , LTD
000758	中色股份	中国有色金属建设股份有限公司	CHINA NONFERROUS METAL INDUSTRYS FOREIGN ENGINEERING AND CONSTRUCTION CO. ,LTD
000759	中百集团	中百控股集团股份有限公司	ZHONGBAI HOLDINGS GROUP CO. ,LTD.
000760	博盈投资	湖北博盈投资股份有限公司	HUBEI BOTHWIN INVESTMENT CO. ,LTD
000761	本钢板材	本钢板材股份有限公司	BENGANG STEEL PLATES CO. ,LTD
000762	西藏矿业	西藏矿业发展股份有限公司	TIBET MINERAL DEVELOPMENT CO. ,LTD
000766	通化金马	通化金马药业集团股份有限公司	TONGHUA GOLDEN-HORSE PHARMACEUTICAL INDUSTRY CO. ,LTD
000767	漳泽电力	山西漳泽电力股份有限公司	SHANXI ZHANGZE ELECTRIC POWER CO. ,LTD
000768	西飞国际	西安飞机国际航空制造股份有限公司	XI"AN AIRCRAFT INTERNATIONAL CORPORATION
000770	武锅	武汉锅炉股份有限公司	WUHAN BOILER CO. ,LTD
000771	杭汽轮	杭州汽轮机股份有限公司	HANGZHOU STEAM TURBINE CO. ,LTD
000776	广发证券	广发证券股份有限公司	GF SECURITIES CO. ,LTD
000777	中核科技	中核苏阀科技实业股份有限公司	SUFA TECHNOLOGY INDUSTRY CO. ,LTD. ,CNNC.
000778	新兴铸管	新兴铸管股份有限公司	XINXING DUCTILE IRON PIPES CO. , LTD
000779	三毛派神	兰州三毛实业股份有限公司	LANZHOU SANMAO INDUSTRIAL CO. ,LTD
000780	平庄能源	内蒙古平庄能源股份有限公司	INNER MONGOLIA PINGZHUANG ENERGY RESOURCES CO. ,LTD
000782	美达股份	广东新会美达锦纶股份有限公司	GUANGDONG XINHUI MEIDA NYLON CO. , LTD
000783	长江证券	长江证券股份有限公司	CHANGJIANG SECURITIES CO. , LTD
000785	武汉中商	武汉中商集团股份有限公司	WUHAN ZHONGNAN COMMERCIAL GROUP CO. ,LTD
000786	北新建材	北新集团建材股份有限公司	BEIJING NEW BUILDING MATERIALS PUBLIC CO. ,LTD
000787	创智科技	创智信息科技股份有限公司	POWERISE INFORMATION TECHNOLOGY CO. , LTD
000788	西南合成	北大国际医院集团西南合成制药股份有限公司	PKU INTERNATIONAL HEALTHCARE GROUP SOUTHWEST PHARMACEUTICAL CO. , LTD.
000789	江西水泥	江西万年青水泥股份有限公司	JIANGXI WANNIANQING CEMENT CO. ,LTD
000790	华神集团	成都华神集团股份有限公司	CHENGDU HOIST INC. ,LTD
000791	西北化工	西北永新化工股份有限公司	NORTHWEST YONGXIN CHEMICAL INDUSTRY CO. ,LTD

(一)上市公司中英文名称对照表(续)
DIRECTORY OF LISTED COMPANIES (CHINESE,ENGLISH) (Continued)

代码 Code	公司简称 Company	中文全称 Chinese Name	英文全称 English Name
000792	盐湖股份	青海盐湖工业股份有限公司	QINGHAI SALT LAKE INDUSTRY CO. , LTD.
000793	华闻传媒	华闻传媒投资集团股份有限公司	HUAWEN MEDIA INVESTMENT CORPORATION
000795	太原刚玉	太原双塔刚玉股份有限公司	TAIYUAN TWIN TOWER ALUMINUM OXIDE CO. ,LTD
000796	易食股份	易食集团股份有限公司	E - FOOD GROUP CO. ,LTD
000797	中国武夷	中国武夷实业股份有限公司	CHINA WUYI CO. ,LTD
000798	中水渔业	中水集团远洋股份有限公司	CNFC OVERSEAS FISHERY CO. ,LTD
000799	酒 鬼 酒	酒鬼酒股份有限公司	JIUGUI LIQUOR CO. , LTD.
000800	一汽轿车	一汽轿车股份有限公司	FAW CAR CO. ,LTD
000801	四川九洲	四川九洲电器股份有限公司	SICHUAN JIUZHOU ELECTRIC CO. , LTD
000802	北京旅游	北京京西风光旅游开发股份有限公司	BEIJING JINGXI TOURISM DEVELOPMENT. CO. ,LTD
000803	金宇车城	四川金宇汽车城(集团)股份有限公司	SICHUAN JINYU AUTOMOBILE CITY(GROUP)CO. ,LTD
000805	炎黄物流	江苏炎黄在线物流股份有限公司	JIANGSU CHINESE ONLINE LOGISTICS CO. LTD
000806	银河科技	北海银河高科技产业股份有限公司	BEIHAI YINHE HI - TECH INDUSTRIAL CO. ,LTD
000807	云铝股份	云南铝业股份有限公司	YUNNAN ALUMINIUM CO. ,LTD
000809	中汇医药	四川中汇医药(集团)股份有限公司	SICHUAN JOINT - WIT MEDICAL & PHARMACEUTICAL INDUSTRY CO. , LTD
000810	华润锦华	华润锦华股份有限公司	CHINA RESOURCES JINHUA CO. ,LTD.
000811	烟台冰轮	烟台冰轮股份有限公司	YANTAI MOON CO . , LTD
000812	陕西金叶	陕西金叶科教集团股份有限公司	SHAANXI JINYE SCIENCE TECHNOLOGY AND EDUCATION GROUP CO. ,LTD
000813	天山纺织	新疆天山毛纺织股份有限公司	XINJIANG TIANSHAN WOOL TEX STOCK CO. , LTD
000815	美利纸业	中冶美利纸业股份有限公司	NINGXIA MEILI PAPER INDUSTRY CO. ,LTD
000816	江淮动力	江苏江淮动力股份有限公司	JIANGSU JIANGHUAI ENGINE CO. ,LTD
000818	方大化工	方大锦化化工科技股份有限公司	FANGDA JINHUA CHEMICAL TECHNOLOGY CO. ,LTD
000819	岳阳兴长	岳阳兴长石化股份有限公司	YUEYANG XINGCHANG PETRO - CHEMICAL CO. ,LTD
000820	金城股份	金城造纸股份有限公司	JINCHENG PAPER CO. ,LTD
000821	京山轻机	湖北京山轻工机械股份有限公司	HUBEI JINGSHAN LIGHT INDUSTRY MACHINERY STOCK CO. ,LTD
000822	山东海化	山东海化股份有限公司	SHANDONG HAIHUA CO. ,LTD
000823	超声电子	广东汕头超声电子股份有限公司	GUANGDONG GOWORLD CO. , LTD
000825	太钢不锈	山西太钢不锈钢股份有限公司	SHANXI TAIGANG STAINLESS STEEL CO. LTD
000826	桑德环境	桑德环境资源股份有限公司	SOUND ENVIRONMENTAL RESOURCES CO. , LTD.
000828	东莞控股	东莞发展控股股份有限公司	DONGGUAN DEVELOPMENT (HOLDINGS) CO. , LTD
000829	天音控股	天音通信控股股份有限公司	TELLING TELECOMMUNICATION HOLDING CO. ,LTD.
000830	鲁西化工	鲁西化工集团股份有限公司	LUXI CHEMICAL GROUP CO. ,LTD.
000831	关铝股份	山西关铝股份有限公司	SHANXI GUANLU CO. ,LTD
000833	贵糖股份	广西贵糖(集团)股份有限公司	GUANGXI GUITANG (GROUP) CO. , LTD
000835	四川圣达	四川圣达实业股份有限公司	SICHUAN SHENGDA INDUSTRIAL CO. ,LTD
000836	鑫茂科技	天津鑫茂科技股份有限公司	TIANJIN XINMAO SIENCE&TECHNOLOGY CO. ,LTD.
000837	秦川发展	陕西秦川机械发展股份有限公司	QINCHUAN MACHINERY DEVELOPMENT CO. ,LTD
000838	国兴地产	国兴融达地产股份有限公司	GUOXING RONGDA REAL ESTATE CO. ,LTD.
000839	中信国安	中信国安信息产业股份有限公司	CITIC GUOAN INFORMATION INDUSTRY CO. , LTD
000848	承德露露	河北承德露露股份有限公司	HE BEI CHENG DE LOLO CO. ,LTD
000850	华茂股份	安徽华茂纺织股份有限公司	ANHUI HUAMAO TEXTILE CO. ,LTD
000851	高鸿股份	大唐高鸿数据网络技术股份有限公司	GOHIGH DATA NETWORKS TECHNOLOGY C0. ,LTD
000852	江钻股份	江汉石油钻头股份有限公司	KINGDREAM PUBLIC LIMITED COMPANY
000856	唐山陶瓷	唐山冀东装备工程股份有限公司	TANGSHAN JIDONG EQUIPMENT ENGINEERING CO. , LTD.
000858	五 粮 液	宜宾五粮液股份有限公司	WULIANGYE YIBIN CO. ,LTD
000859	国风塑业	安徽国风塑业股份有限公司	ANHUI GUOFENG PLASTIC INDUSTRY CO. , LTD
000860	顺鑫农业	北京顺鑫农业股份有限公司	BEIJING SHUNXIN AGRICULTURE CO. ,LTD
000861	海印股份	广东海印集团股份有限公司	GUANGDONG HIGHSUN GROUP CO. ,LTD.
000862	银星能源	宁夏银星能源股份有限公司	NING XIA YIN XING ENERGY CO. ,LTD.
000863	和光商务	深圳和光现代商务股份有限公司	SHENZHEN DAWNCOM BUSINESS TECHNOLOGY AND SERVICE CO. ,LTD
000868	安凯客车	安徽安凯汽车股份有限公司	ANHUI ANKAI AUTOMOBILE CO. ,LTD
000869	张 裕	烟台张裕葡萄酿酒股份有限公司	YANTAI CHANGYU PIONEER WINE CO. ,LTD
000875	吉电股份	吉林电力股份有限公司	JILIN POWER SHARE CO. LTD
000876	新 希 望	四川新希望农业股份有限公司	SICHUAN NEW HOPE AGRIBUSINESS CO. ,LTD
000877	天山股份	新疆天山水泥股份有限公司	XINJIANG TIANSHAN CEMENT CO. ,LTD

(一)上市公司中英文名称对照表(续)
DIRECTORY OF LISTED COMPANIES (CHINESE,ENGLISH) (Continued)

代码 Code	公司简称 Company	中文全称 Chinese Name	英文全称 English Name
000878	云南铜业	云南铜业股份有限公司	YUNNAN COPPER INDUSTRY CO. LTD
000880	潍柴重机	潍柴重机股份有限公司	WEICHAI HEAVY MACHINERY CO., LTD.
000881	大连国际	中国大连国际合作(集团)股份有限公司	CHINA DALIAN INTERNATIONAL COOPERATION (GROUP) HOLDINGS LTD.
000882	华联股份	北京华联商厦股份有限公司	BEIJING HUALIAN DEPARTMENT STORE CO.,LTD
000883	湖北能源	湖北能源集团股份有限公司	HUBEI ENERGY GROUP CO., LTD.
000885	同力水泥	河南同力水泥股份有限公司	HENAN TONGLI CEMENT CO.,LTD
000886	海南高速	海南高速公路股份有限公司	HAINAN EXPRESSWAY CO., LTD
000887	中鼎股份	安徽中鼎密封件股份有限公司	ANHUI ZHONGDING SEALING PARTS CO.,LTD
000888	峨眉山	峨眉山旅游股份有限公司	EMEI SHAN TOURISM CO.,LTD
000889	渤海物流	秦皇岛渤海物流控股股份有限公司	QINHUANGDAO BOHAI PHYSICAL DISTRIBUTION HOLDING CO. LTD
000890	法尔胜	江苏法尔胜股份有限公司	JIANGSU FASTEN CO.,LTD
000892	星美联合	星美联合股份有限公司	STELLAR MEGAUNION CO.,LTD
000893	东凌粮油	广州东凌粮油股份有限公司	DONGKLING GRAIN & OIL CO. LTD
000895	双汇发展	河南双汇投资发展股份有限公司	HENAN SHUANGHUI INVESTMENT & DEVELOPMENT CO.,LTD
000897	津滨发展	天津津滨发展股份有限公司	TIANJIN JINBIN DEVELOPMENT CO., LTD
000898	鞍钢股份	鞍钢股份有限公司	ANGANG STEEL CO.,LTD
000899	赣能股份	江西赣能股份有限公司	JIANGXI GANNENG CO.,LTD
000900	现代投资	现代投资股份有限公司	XIANDAI INVESTMENT CO., LTD
000901	航天科技	航天科技控股集团股份有限公司	AEROSPACE HI-TECH HOLDING GROUP CO., LTD.
000902	中国服装	中国服装股份有限公司	CHINA GARMENTS CO., LTD
000903	云内动力	昆明云内动力股份有限公司	KUNMING YUNNEI POWER CO., LTD.
000905	厦门港务	厦门港务发展股份有限公司	XIAMEN PORT DEVELOPMENT CO., LTD.
000906	南方建材	南方建材股份有限公司	SOUTHERN BUILDING MATERIALS CO.,LTD.
000908	天一科技	湖南天一科技股份有限公司	HUNAN TIANYI SCIENCE AND TECHNOLOGY CO., LTD
000909	数源科技	数源科技股份有限公司	SOYEA TECHNOLOGY CO., LTD
000910	大亚科技	大亚科技股份有限公司	DARE TECHNOLOGY CO.,LTD
000911	南宁糖业	南宁糖业股份有限公司	NANNING SUGAR MANUFACTURING CO.,LTD
000912	泸天化	四川泸天化股份有限公司	SICHUAN LUTIANHUA CO.,LTD
000913	钱江摩托	浙江钱江摩托股份有限公司	ZHEJIANG QIANJIQNG MOTORYCLE CO.,LTD
000915	山大华特	山东山大华特科技股份有限公司	SHANDONG SHANDA WIT SCIENCE AND TECHNOLOGY CO., LTD
000916	华北高速	华北高速公路股份有限公司	HUABEI EXPRESSWAY CO.,LTD
000917	电广传媒	湖南电广传媒股份有限公司	HUNAN TV&BROADCAST INTERMEDIARY CO., LTD
000918	嘉凯城	嘉凯城集团股份有限公司	CHINA CALXON GROUP CO., LTD.
000919	金陵药业	金陵药业股份有限公司	JINLING PHARMACEUTICAL CO.,LTD
000920	南方汇通	南方汇通股份有限公司	SOUTH HUITON CO.,LTD
000921	海信科龙	海信科龙电器股份有限公司	HISENSE KELON ELECTRICAL HOLDINGS COMPANY LIMITED
000922	阿继电器	阿城继电器股份有限公司	ACHENG RELAY CO.,LTD
000923	河北宣工	河北宣化工程机械股份有限公司	XUANHUA CONSTRUCTION MACHINERY CO.,LTD
000925	众合机电	浙江众合机电股份有限公司	UNITED MECHANICAL & ELECTRICAL CO.,LTD.
000926	福星股份	湖北福星科技股份有限公司	HUBEI FUXING SCIENCE AND TECHNOLOGY CO.,LTD
000927	一汽夏利	天津一汽夏利汽车股份有限公司	TIANJIN FAW XIALI AUTOMOBILE CO.,LTD
000928	中钢吉炭	中钢集团吉林炭素股份有限公司	JILIN CARBON CO.,LTD
000929	兰州黄河	兰州黄河企业股份有限公司	LANZHOU HUANGHE ENTERPRISE CO., LTD
000930	中粮生化	中粮生物化学(安徽)股份有限公司	COFCO BIOCHEMICAL (ANHUI) CO.,LTD
000931	中关村	北京中关村科技发展(控股)股份有限公司	BEIJING CENTERGATE TECHNOLOGIES (HOLDING) CO., LTD
000932	华菱钢铁	湖南华菱钢铁股份有限公司	HUNAN VALIN STEEL CO.,LTD
000933	神火股份	河南神火煤电股份有限公司	HENAN SHEN HUO COAL INDUSTRY AND ELECTRICITY POWER CO. LTD
000935	四川双马	四川双马水泥股份有限公司	SICHUAN SHUANGMA CEMENT CO. LTD
000936	华西村	江苏华西村股份有限公司	JIANGSU HUAXICUN CO., LTD
000937	冀中能源	冀中能源股份有限公司	JIZHONG ENERGY RESOURCES CO., LTD.
000938	紫光股份	紫光股份有限公司	TSINGHUA UNISPLENDOUR CO.,LTD
000939	凯迪电力	武汉凯迪电力股份有限公司	WUHAN KAIDI ELECTRIC POWER CO., LTD
000948	南天信息	云南南天电子信息产业股份有限公司	YUNNAN NANTIAN ELECTRONICS INFORMATION CO.,LTD
000949	新乡化纤	新乡化纤股份有限公司	XINXIANG CHEMICAL FIBER CO., LTD
000950	建峰化工	重庆建峰化工股份有限公司	CHONGQING JIANFENG CHEMICAL CO.,LTD

(一)上市公司中英文名称对照表(续)
DIRECTORY OF LISTED COMPANIES (CHINESE,ENGLISH) (Continued)

代码 Code	公司简称 Company	中文全称 Chinese Name	英文全称 English Name
000951	中国重汽	中国重汽集团济南卡车股份有限公司	CNHTC JINAN TRUCK CO. , LTD.
000952	广济药业	湖北广济药业股份有限公司	HUBEI GUANGJI PHARMACEUTICAL CO. , LTD
000953	河池化工	广西河池化工股份有限公司	GUANGXI HECHI CHEMICAL CO. ,LTD
000955	欣龙控股	欣龙控股(集团)股份有限公司	XINLONG HOLDING (GROUP)COMPANY LTD
000957	中通客车	中通客车控股股份有限公司	ZHONGTONG BUS & HOLDING CO. ,LTD
000958	东方热电	石家庄东方热电股份有限公司	SHIJIAZHUANG DONGFANG THERMOELECTRIC CO. ,LTD
000959	首钢股份	北京首钢股份有限公司	BEIJING SHOUGANG CO. ,LTD
000960	锡业股份	云南锡业股份有限公司	YUNNAN TIN CO. , LTD.
000961	中南建设	江苏中南建设集团股份有限公司	JIANGSU ZHONGNAN CONSTRUCTION GROUP CO. ,LTD
000962	东方钽业	宁夏东方钽业股份有限公司	NINGXIA ORIENT TANTALUM INDUSTRY CO. ,LTD
000963	华东医药	华东医药股份有限公司	HUADONG MEDICINE CO. ,LTD
000965	天保基建	天津天保基建股份有限公司	TIANJIN TIANBAO INFRASTRUCTURE CO. . LTD
000966	长源电力	国电长源电力股份有限公司	GUODIAN CHANGYUAN ELECTRIC POWER CO. ,LTD
000967	上风高科	浙江上风实业股份有限公司	ZHEJIANG SHANGFENG INDUSTRIAL HOLDINGS CO. ,LTD
000968	煤 气 化	太原煤气化股份有限公司	TAIYUAN COAL GASIFICATION COMPANY, LIMITED
000969	安泰科技	安泰科技股份有限公司	ADVANCED TECHNOLOGY & MATERIALS CO. ,LTD
000970	中科三环	北京中科三环高技术股份有限公司	BEIJING ZHONG KE SAN HUAN HIGH - TECH CO. , LTD
000971	湖北迈亚	湖北迈亚股份有限公司	HUBEI MAIYA CO. , LTD
000972	新 中 基	新疆中基实业股份有限公司	XINJIANG CHALKIS CO. , LTD
000973	佛塑科技	佛山佛塑科技集团股份有限公司	FSPG HI - TECH CO. , LTD
000975	科 学 城	南方科学城发展股份有限公司	SCIENCE CITY DEVELOPMENT PUBLIC CO. ,LTD
000976	春晖股份	广东开平春晖股份有限公司	GUANGDONG KAIPING CHUNHUI CO. , LTD.
000977	浪潮信息	浪潮电子信息产业股份有限公司	LANGCHAO ELECTRONIC INFORMATION INDUSTRY CO. ,LTD
000978	桂林旅游	桂林旅游股份有限公司	GUILIN TOURISM CO. ,LTD
000979	中弘股份	中弘控股股份有限公司	ZHONGHONG HOLDING CO. ,LTD
000980	金马股份	黄山金马股份有限公司	HUANGSHAN JINMA CO. ,LTD
000981	银亿地产	银亿房地产股份有限公司	YINYI REAL ESTATE CO,LTD
000982	中银绒业	宁夏中银绒业股份有限公司	NINGXIA ZHONGYIN CASHMERE CO. ,LTD
000983	西山煤电	山西西山煤电股份有限公司	SHANXI XISHAN COAL AND ELECTRICITY POWER CO. ,LTD
000985	大庆华科	大庆华科股份有限公司	DAQING HUAKE CO. ,LTD
000986	粤 华 包	佛山华新包装股份有限公司	FOSHAN HUAXIN PACKAGING CO. ,LTD
000987	广州友谊	广州友谊集团股份有限公司	GUANGZHOU FRIENDSHIP CO. , LTD
000988	华工科技	华工科技产业股份有限公司	HUAGONG TECH CO. ,LTD
000989	九 芝 堂	九芝堂股份有限公司	JIUZHITANG CO. ,LTD
000990	诚志股份	诚志股份有限公司	CHENGZHI CO. , LTD
000992	中鲁股份	山东省中鲁远洋渔业股份有限公司	SHANDONG ZHONGLU OCEANIC FISHERIES CO. ,LTD
000993	闽东电力	福建闽东电力股份有限公司	FUJIAN MINDONG ELECTRIC POWER CO. ,LTD
000995	皇台酒业	甘肃皇台酒业股份有限公司	GANSU HUANGTAI WINE—MARKETING INDUSTRY CO. ,LTD
000996	中国中期	中国中期投资股份有限公司	CHINA CIFCO INDUSTRY CO. , LTD
000997	新 大 陆	福建新大陆电脑股份有限公司	FUJIAN NEWLAND COMPUTER CO. ,LTD
000998	隆平高科	袁隆平农业高科技股份有限公司	YUAN LONGPING HIGH - TECH AGRICULTURE CO. ,LTD
000999	华润三九	华润三九医药股份有限公司	CHINA RESOURCE SANJIU MEDICAL & PHARMACEUTICAL CO. , LTD
001696	宗申动力	重庆宗申动力机械股份有限公司	CHENGDU ZONG SHEN THERMAL IMPETUS MACHINERY CO. ,LTD
001896	豫能控股	河南豫能控股股份有限公司	HENAN YUNENG HOLDINGS CO. , LTD
002001	新 和 成	浙江新和成股份有限公司	ZHEJIANG NHU COMPANY LTD.
002002	江苏琼花	江苏琼花高科技股份有限公司	JIANGSU QIONGHUA HIGH - TECH CO. , LTD.
002003	伟星股份	浙江伟星实业发展股份有限公司	ZHEJIANG WEIXING INDUSTRIAL DEVELOPMENT CO. , LTD.
002004	华邦制药	重庆华邦制药股份有限公司	CHONGQING HUAPONT PHARM. CO. , LTD.
002005	德豪润达	广东德豪润达电气股份有限公司	ELEC - TECH INTERNATIONAL CO. , LTD.
002006	精功科技	浙江精功科技股份有限公司	ZHEJIANG JINGGONG SCIENCE & TECHNOLOGY CO. ,LTD
002007	华兰生物	华兰生物工程股份有限公司	HUALAN BIOLOGICAL ENGINEERING INC.
002008	大族激光	深圳市大族激光科技股份有限公司	HAN"S LASER TECHNOLOGY CO. , LTD.
002009	天奇股份	江苏天奇物流系统工程股份有限公司	JIANGSU MIRACLE LOGISTICS SYSTEM ENGINEERING CO. , LTD.
002010	传化股份	浙江传化股份有限公司	ZHEJIANG TRANSFAR CO. ,LTD.
002011	盾安环境	浙江盾安人工环境股份有限公司	ZHEJIANG DUN"AN ARTIFICIAL ENVIRONMENT CO. , LTD.

(一)上市公司中英文名称对照表(续)
DIRECTORY OF LISTED COMPANIES (CHINESE,ENGLISH) (Continued)

代码 Code	公司简称 Company	中文全称 Chinese Name	英文全称 English Name
002012	凯恩股份	浙江凯恩特种材料股份有限公司	ZHEJIANG KAN SPECIALITIES MATERIAL CO., LTD.
002013	中航精机	湖北中航精机科技股份有限公司	HUBEI AVIATION PRECISION MACHINERY TECHNOLOGY CO.,LTD.
002014	永新股份	黄山永新股份有限公司	HUANGSHAN NOVEL CO., LTD.
002015	霞客环保	江苏霞客环保色纺股份有限公司	XIAKE COLOR SPINNING CO., LTD.
002016	世荣兆业	广东世荣兆业股份有限公司	GUANGDONG SHIRONGZHAOYE CO.,LTD
002017	东信和平	东信和平智能卡股份有限公司	EASTCOMPEACE SMART CARD CO., LTD.
002018	华星化工	安徽华星化工股份有限公司	AN HUI HUAXING CHEMICAL INDUSTRY CO., LTD.
002019	鑫富药业	浙江杭州鑫富药业股份有限公司	ZHEJIANG HANGZHOU XINFU PHARMACEUTICAL CO., LTD.
002020	京新药业	浙江京新药业股份有限公司	ZHEJIANG JINGXIN PHARMACEUTICAL CO., LTD.
002021	中捷股份	中捷缝纫机股份有限公司	ZOJE SEWING MACHINE CO., LTD.
002022	科华生物	上海科华生物工程股份有限公司	SHANGHAI KEHUA BIO-ENGINEERING CO.,LTD.
002023	海特高新	四川海特高新技术股份有限公司	SICHUAN HAITE HIGH-TECH CO.,LTD.
002024	苏宁电器	苏宁电器股份有限公司	SUNING APPLIANCE CO.,LTD.
002025	航天电器	贵州航天电器股份有限公司	GUIZHOU SPACE APPLIANCE CO., LTD.
002026	山东威达	山东威达机械股份有限公司	SHANDONG WEIDA MACHINERY CO., LTD.
002027	七喜控股	七喜控股股份有限公司	HEDY HOLDING CO., LTD.
002028	思源电气	思源电气股份有限公司	SIYUAN ELECTRIC CO., LTD.
002029	七匹狼	福建七匹狼实业股份有限公司	FUJIAN SEPTWOLVES INDUSTRY CO., LTD.
002030	达安基因	中山大学达安基因股份有限公司	DA AN GENE CO., LTD. OF SUN YAT-SEN UNIVERSITY
002031	巨轮股份	广东巨轮模具股份有限公司	GUANGDONG GREATOO MOLDS INC.
002032	苏泊尔	浙江苏泊尔股份有限公司	ZHE JIANG SUPOR CO., LTD.
002033	丽江旅游	丽江玉龙旅游股份有限公司	LIJIANG YULONG TOURISM CO.,LTD.
002034	美欣达	浙江美欣达印染集团股份有限公司	ZHEJIANG MIZUDA PRINTING & DYEING GROUP CO., LTD.
002035	华帝股份	中山华帝燃具股份有限公司	ZHONGSHAN VATTI GAS APPLIANCE STOCK CO., LTD.
002036	宜科科技	宁波宜科科技实业股份有限公司	NINGBO YAK TECHNOLOGY INDUSTRIAL CO.,LTD.
002037	久联发展	贵州久联民爆器材发展股份有限公司	GUIZHOU JIULIAN INDUSTRIAL EXPLOSIVE MATERIAL DEVELOPMENT CO., LTD.
002038	双鹭药业	北京双鹭药业股份有限公司	BEIJING SL PHARMACEUTICAL CO., LTD.
002039	黔源电力	贵州黔源电力股份有限公司	GUIZHOU QIANYUAN POWER CO., LTD.
002040	南京港	南京港股份有限公司	NANJING PORT CO., LTD.
002041	登海种业	山东登海种业股份有限公司	SHANDONG DENGHAI SEEDS CO., LTD.
002042	华孚色纺	华孚色纺股份有限公司	HUAFU TOP DYED MELANGE YARN CO., LTD
002043	兔宝宝	德华兔宝宝装饰新材股份有限公司	DEHUA TB NEW DECORATION MATERIAL CO.,LTD.
002044	江苏三友	江苏三友集团股份有限公司	JIANGSU SANYOU GROUP CO.,LTD.
002045	广州国光	国光电器股份有限公司	GUOGUANG ELECTRIC CO.,LTD.
002046	轴研科技	洛阳轴研科技股份有限公司	LUOYANG BEARING SCIENCE & TECHNOLOGY CO.,LTD.
002047	成霖股份	深圳成霖洁具股份有限公司	SHENZHEN GLOBE UNION INDUSTRIAL CORP.
002048	宁波华翔	宁波华翔电子股份有限公司	NINGBO HUAXIANG ELECTRONIC CO.,LTD.
002049	晶源电子	唐山晶源裕丰电子股份有限公司	TANGSHAN JINGYUAN YUFENG ELECTRONICS CO., LTD.
002050	三花股份	浙江三花股份有限公司	ZHEJIANG SANHUA CO., LTD.
002051	中工国际	中工国际工程股份有限公司	CHINA CAMC ENGINEERING CO., LTD.
002052	同洲电子	深圳市同洲电子股份有限公司	SHENZHEN COSHIP ELECTRONICS CO.,LTD.
002053	云南盐化	云南盐化股份有限公司	YUNNAN SALT &CHEMICAL INDUSTRY CO., LTD
002054	德美化工	广东德美精细化工股份有限公司	DYMATIC CHEMICALS,INC.
002055	得润电子	深圳市得润电子股份有限公司	ZHENZHEN DEREN ELECTRONIC CO.,LTD.
002056	横店东磁	横店集团东磁股份有限公司	HENGDIAN GROUP DMEGC MAGNETICS CO., LTD.
002057	中钢天源	中钢集团安徽天源科技股份有限公司	SINOSTEEL ANHUI TIANYUAN TECHNOLOGY CO.,LTD.
002058	威尔泰	上海威尔泰工业自动化股份有限公司	SHANGHAI WELLTECH AUTOMATION CO.,LTD.
002059	云南旅游	云南旅游股份有限公司	YUNNAN TOURISM CO., LTD.
002060	粤水电	广东水电二局股份有限公司	GUANGDONG NO.2 HYDROPOWER ENGINEERING COMPANY,LTD
002061	江山化工	浙江江山化工股份有限公司	ZHEJIANG JIANGSHAN CHEMICAL CO.,LTD.
002062	宏润建设	宏润建设集团股份有限公司	HONGRUN CONSTRUCTION GROUP CO.,LTD.
002063	远光软件	远光软件股份有限公司	YGSOFT INC.
002064	华峰氨纶	浙江华峰氨纶股份有限公司	ZHEJIANG HUAFENG SPANDEX CO.,LTD.
002065	东华软件	东华软件股份公司	DHC SOFTWARE CO.,LTD
002066	瑞泰科技	瑞泰科技股份有限公司	RUITAI MATERIALS TECHNOLOGY CO., LTD.

(一)上市公司中英文名称对照表(续)
DIRECTORY OF LISTED COMPANIES (CHINESE,ENGLISH) (Continued)

代码 Code	公司简称 Company	中文全称 Chinese Name	英文全称 English Name
002067	景兴纸业	浙江景兴纸业股份有限公司	ZHEJIANG JINGXING PAPER JIONT STOCK CO. ,LTD.
002068	黑猫股份	江西黑猫炭黑股份有限公司	JIANGXI BLACK CAT CARBON BLACK CO. , LTD.
002069	獐子岛	大连獐子岛渔业集团股份有限公司	DALIAN ZHANGZIDAO FISHERY GROUP CO. , LTD.
002070	众和股份	福建众和股份有限公司	ZHONGHE CO. ,LTD.
002071	江苏宏宝	江苏宏宝五金股份有限公司	JIANGSU HONGBAO HARDWARE CO. ,LTD
002072	德棉股份	山东德棉股份有限公司	SHANDONG DEMIAN INCORPORATED COMPANY
002073	软控股份	软控股份有限公司	MESNAC CO. ,LTD
002074	东源电器	江苏东源电器集团股份有限公司	JIANGSU DONGYUAN ELECTRICAL GROUP CO. ,LTD.
002075	沙钢股份	江苏沙钢股份有限公司	JIANGSU SHAGANG CO. ,LTD.
002076	雪莱特	广东雪莱特光电科技股份有限公司	CNLIGHT CO. , LTD.
002077	大港股份	江苏大港股份有限公司	JIANGSU DAGANG CO. ,LTD.
002078	太阳纸业	山东太阳纸业股份有限公司	SHAN DONG SUN PAPER INDUSTRY JOINT STOCK CO. , LTD.
002079	苏州固锝	苏州固锝电子股份有限公司	SUZHOU GOODARK ELECTRONICS CO. , LTD.
002080	中材科技	中材科技股份有限公司	SINOMA SCIENCE & TECHNOLOGY CO. ,LTD.
002081	金螳螂	苏州金螳螂建筑装饰股份有限公司	SUZHOU GOLD MANTIS CONSTRUCTION DECORATION CO. , LTD.
002082	栋梁新材	浙江栋梁新材股份有限公司	ZHE JIANG DONGLIANG NEW BUILDING MATERIALS CO. , LTD
002083	孚日股份	孚日集团股份有限公司	SUNVIM GROUP CO. , LTD
002084	海鸥卫浴	广州海鸥卫浴用品股份有限公司	GUANGZHOU SEAGULL KITCHEN AND BATH PRODUCTS CO. ,LTD
002085	万丰奥威	浙江万丰奥威汽轮股份有限公司	ZHEJIANG WANFENG AUTO WHEEL CO. , LTD.
002086	东方海洋	山东东方海洋科技股份有限公司	SHANDONG ORIENTAL OCEAN SCI-TECH CO. , LTD
002087	新野纺织	河南新野纺织股份有限公司	HENNAN XINYE TEXTLE CO. ,LTD.
002088	鲁阳股份	山东鲁阳股份有限公司	SHANDONG LU YANG SHARE CO. , LTD.
002089	新海宜	苏州新海宜通信科技股份有限公司	SUZHOU NEW SEA UNION TELECOM TECHNOLOGY CO. , LTD.
002090	金智科技	江苏金智科技股份有限公司	WISCOM SYSTEM CO. , LTD.
002091	江苏国泰	江苏国泰国际集团国贸股份有限公司	JIANGSU GUOTAI INTERNATIONAL GROUP GUOMAO CO. , LTD
002092	中泰化学	新疆中泰化学(集团)股份有限公司	XINJIANG ZHONGTAI CHEMICAL(GROUP) CO. ,LTD.
002093	国脉科技	国脉科技股份有限公司	GUOMAI TECHNOLOGIES, INC
002094	青岛金王	青岛金王应用化学股份有限公司	QINGDAO KINGKING APPLIED CHEMISTRY CO. ,LTD.
002095	生意宝	浙江网盛生意宝股份有限公司	ZHEJIANG NETSUN CO. ,LTD.
002096	南岭民爆	湖南南岭民用爆破器材股份有限公司	HUNAN NANLING INDUSTRY EXPLOSIVE MATERIAL CO. ,LTD
002097	山河智能	山河智能装备股份有限公司	SUNWARD INTELLIGENT EQUIPMENT CO. ,LTD.
002098	浔兴股份	福建浔兴拉链科技股份有限公司	FUJIAN SBS ZIPPER SCIENCE&TECHNOLOGY CO. ,LTD.
002099	海翔药业	浙江海翔药业股份有限公司	ZHEJIANG HISOAR PHARMACEUTICAL CO. ,LTD.
002100	天康生物	新疆天康畜牧生物技术股份有限公司	XINJIANG TECON ANIMAL HUSBANDRY BIO-TECHNOLOGY CO,. LTD.
002101	广东鸿图	广东鸿图科技股份有限公司	GUANGDONG HONGTU TECHNOLOGY(HOLDINGS)CO. ,LTD.
002102	冠福家用	福建冠福现代家用股份有限公司	FUJIAN GUANFU MODERN HOUSEHOLD WARES CO,. LTD
002103	广博股份	广博集团股份有限公司	GUANGBO GROUP STOCK CO. ,LTD.
002104	恒宝股份	恒宝股份有限公司	HENGBAO CO. ,LTD.
002105	信隆实业	深圳信隆实业股份有限公司	HL CORP. (SHENZHEN)
002106	莱宝高科	深圳莱宝高科技股份有限公司	SHENZHEN LAIBAO HI-TECH CO. , LTD.
002107	沃华医药	山东沃华医药科技股份有限公司	SHANDONG WOHUA PHARMACEUTICAL CO. , LTD.
002108	沧州明珠	沧州明珠塑料股份有限公司	CANGZHOU MINGZHU PLASTIC CO. ,LTD.
002109	兴化股份	陕西兴化化学股份有限公司	SHAANXI XINGHUA CHEMISTRY CO. , LTD
002110	三钢闽光	福建三钢闽光股份有限公司	SANSTEEL MINGUANG CO. ,LTD. ,FUJIAN
002111	威海广泰	威海广泰空港设备股份有限公司	WEIHAI GUANGTAI AIRPORT EQUIPMENT CO. , LIMITED
002112	三变科技	三变科技股份有限公司	SAN BIAN SCI-TECH CO. ,LTD.
002113	天润发展	湖南天润实业控股股份有限公司	HUNAN TIANRUN ENTERPRISES HOLDING CO. ,LTD
002114	罗平锌电	云南罗平锌电股份有限公司	YUNNAN LUOPING ZINC AND ELECTRICITY CO. , LTD
002115	三维通信	三维通信股份有限公司	SUNWAVE COMMUNICATIONS CO. ,LTD.
002116	中国海诚	中国海诚工程科技股份有限公司	CHINA HAISUM ENGINEERING CO. ,LTD.
002117	东港股份	东港安全印刷股份有限公司	TUNGKONG SECURITY PRINTING CO. , LTD.
002118	紫鑫药业	吉林紫鑫药业股份有限公司	JILIN ZIXIN PHARMACEUTICAL INDUSTRIAL CO. , LTD.
002119	康强电子	宁波康强电子股份有限公司	NINGBO KANGQIANG ELECTRONICS CO. , LTD.
002120	新海股份	宁波新海电气股份有限公司	NINGBO XINHAI ELECTRIC CO. , LTD
002121	科陆电子	深圳市科陆电子科技股份有限公司	SHENZHEN CLOU ELECTRONICS CO. ,LTD.

(一)上市公司中英文名称对照表(续)
DIRECTORY OF LISTED COMPANIES (CHINESE,ENGLISH) (Continued)

代码 Code	公司简称 Company	中文全称 Chinese Name	英文全称 English Name
002122	天马股份	浙江天马轴承股份有限公司	ZHEJIANG TIANMA BEARING CO. , LTD.
002123	荣信股份	荣信电力电子股份有限公司	RONGXIN POWER ELECTRONIC CO. ,LTD.
002124	天邦股份	宁波天邦股份有限公司	NINGBO TECH - BANK CO. ,LTD.
002125	湘潭电化	湘潭电化科技股份有限公司	XIANGTAN ELECTROCHEMICAL SCIENTIFIC CO. ,LTD.
002126	银轮股份	浙江银轮机械股份有限公司	ZHEJIANG YINLUN MACHINERY CO. , LTD
002127	新民科技	江苏新民纺织科技股份有限公司	JIANGSU XINMIN TEXTILE SCIENCE & TECHNOLOGY CO. , LTD.
002128	露天煤业	内蒙古霍林河露天煤业股份有限公司	HUOLINHE OPENCUT COAL INDUSTRY CORPORATION LIMITED OFINNERMONGOLIA
002129	中环股份	天津中环半导体股份有限公司	TIANJIN ZHONGHUAN SEMICONDUCTOR CO. , LTD.
002130	沃尔核材	深圳市沃尔核材股份有限公司	SHENZHEN WOER HEAT - SHRINKABLE MATERIAL CO. ,LTD
002131	利欧股份	浙江利欧股份有限公司	ZHEJIANG LEO CO. ,LTD.
002132	恒星科技	河南恒星科技股份有限公司	HENAN HENGXING SCIENCE & TECHNOLOGY CO. ,LTD.
002133	广宇集团	广宇集团股份有限公司	COSMOS GROUP CO. ,LTD.
002134	天津普林	天津普林电路股份有限公司	TIANJIN PRINTRONICS CIRCUIT CORPORATION
002135	东南网架	浙江东南网架股份有限公司	ZHEJIANG SOUTHEAST SPACE FRAME CO. , LTD.
002136	安纳达	安徽安纳达钛业股份有限公司	ANHUI ANNADA TITANIUM INDUSTRY CO. ,LTD.
002137	实益达	深圳市实益达科技股份有限公司	SHENZHEN SEA STAR TECHNOLOGY CO. , LTD.
002138	顺络电子	深圳顺络电子股份有限公司	SHENZHEN SUNLORD ELECTRONICS CO. ,LTD.
002139	拓邦股份	深圳拓邦股份有限公司	SHENZHEN TOPBAND CO. , LTD.
002140	东华科技	东华工程科技股份有限公司	EAST CHINA ENGINEERING SCIENCE AND TECHNOLOGY CO. ,LTD.
002141	蓉胜超微	广东蓉胜超微线材股份有限公司	GUANGDONG RONSEN SUPER MICRO - WIRE CO. , LTD.
002142	宁波银行	宁波银行股份有限公司	BANK OF NINGBO CO. , LTD
002143	高金食品	四川高金食品股份有限公司	SICHUAN GAOJIN FOOD CO. ,LTD.
002144	宏达高科	宏达高科控股股份有限公司	HONGDA HIGH - TECH HOLDING CO. ,LTD.
002145	中核钛白	中核华原钛白股份有限公司	CNNC HUA YUAN TITANIUM DIOXIDE CO. ,LTD
002146	荣盛发展	荣盛房地产发展股份有限公司	RISESUN REAL ESTATE DEVELOPMENT CO. ,LTD
002147	方圆支承	马鞍山方圆回转支承股份有限公司	MAANSHAN FANGYUAN SLEWING RING CO. , LTD.
002148	北纬通信	北京北纬通信科技股份有限公司	BEIJING BEWINNER COMMUNICATIONS CO. , LTD.
002149	西部材料	西部金属材料股份有限公司	WESTERN METAL MATERIALS CO. LTD
002150	江苏通润	江苏通润装备科技股份有限公司	JIANGSU TONGRUN EQUIPMENT TECHNOLOGY CO. ,LTD.
002151	北斗星通	北京北斗星通导航技术股份有限公司	BEIJING BDSTAR NAVIGATION CO. ,LTD.
002152	广电运通	广州广电运通金融电子股份有限公司	GRG BANKING EQUIPMENT CO. , LTD.
002153	石基信息	北京中长石基信息技术股份有限公司	BEIJING SHIJI INFORMATION TECHNOLOGY CO. , LTD.
002154	报喜鸟	浙江报喜鸟服饰股份有限公司	ZHEJIANG BAOXINIAO GARMENT CO. ,LTD.
002155	辰州矿业	湖南辰州矿业股份有限公司	CHENZHOU MINING GROUP CO. ,LTD.
002156	通富微电	南通富士通微电子股份有限公司	NANTONG FUJITSU MICROELECTRONICS CO. ,LTD.
002157	正邦科技	江西正邦科技股份有限公司	JIANGXI ZHENGBANG TECHNOLOGY CO. ,LTD.
002158	汉钟精机	上海汉钟精机股份有限公司	SHANGHAI HANBELL PRECISE MACHINERY CO. ,LTD.
002159	三特索道	武汉三特索道集团股份有限公司	WUHAN SANTE CABLEWAYS GROUP CO. ,LTD.
002160	常铝股份	江苏常铝铝业股份有限公司	JIANGSU ALCHA ALUMINUM CO. ,LTD.
002161	远望谷	深圳市远望谷信息技术股份有限公司	SHENZHEN YUANWANGGU INFORMATION TECHNOLOGY JOINT STOCK CO. , LTD
002162	斯米克	上海斯米克建筑陶瓷股份有限公司	SHANGHAI CIMIC TILE CO. ,LTD.
002163	中航三鑫	中航三鑫股份有限公司	AVIC SANXIN HOLDING CO. ,LTD
002164	东力传动	宁波东力传动设备股份有限公司	NINGBO DONLY TRANSMISSION EQUIPMENT CO. ,LTD
002165	红宝丽	南京红宝丽股份有限公司	NANJING HONGBAOLI CORPORATION,LTD.
002166	莱茵生物	桂林莱茵生物科技股份有限公司	GUILIN LAYN NATURAL INGREDIENTS CORP.
002167	东方锆业	广东东方锆业科技股份有限公司	GUANGDONG ORIENT ZIRCONIC IND SCI & TECH CO. ,LTD.
002168	深圳惠程	深圳市惠程电气股份有限公司	SHENZHEN HIFUTURE ELECTRIC CO. ,LTD.
002169	智光电气	广州智光电气股份有限公司	GUANGZHOU ZHIGUANG ELECTRIC CO. ,LTD.
002170	芭田股份	深圳市芭田生态工程股份有限公司	SHENZHEN BATIAN ECOTYPIC ENGINEERING CO. , LTD.
002171	精诚铜业	安徽精诚铜业股份有限公司	ANHUI JINGCHENG COPPER SHARE CO. ,LTD.
002172	澳洋科技	江苏澳洋科技股份有限公司	JIANGSU AOYANG TECHNOLOGY CORPORATION LIMITED.
002173	山下湖	浙江山下湖珍珠集团股份有限公司	ZHEJIANG SHANXIAHU PEARL GROUP CO. , LTD.
002174	梅花伞	梅花伞业股份有限公司	SUSINO UMBRELLA CO. , LTD.
002175	广陆数测	桂林广陆数字测控股份有限公司	GUILIN GUANGLU MEASURING INSTRUMENT CO. , LTD.
002176	江特电机	江西特种电机股份有限公司	JIANGXI SPECIAL ELECTRIC MOTOR CO. ,LTD

(一)上市公司中英文名称对照表(续)
DIRECTORY OF LISTED COMPANIES (CHINESE,ENGLISH) (Continued)

代码 Code	公司简称 Company	中文全称 Chinese Name	英文全称 English Name
002177	御银股份	广州御银科技股份有限公司	GUANGZHOU KINGTELLER TECHNOLOGY CO. , LTD.
002178	延华智能	上海延华智能科技(集团)股份有限公司	SHANGHAI YANHUA SMARTECH GROUP CO. ,LTD.
002179	中航光电	中航光电科技股份有限公司	CHINA AVIATION OPTICAL - ELECTRICAL TECHNOLOGY CO. , LTD
002180	万 力 达	珠海万力达电气股份有限公司	ZHUHAI WANLIDA ELECTRIC CO. , LTD.
002181	粤 传 媒	广东九州阳光传媒股份有限公司	GUANGDONG CHINA SUNSHINE MEDIA CO. ,LTD.
002182	云海金属	南京云海特种金属股份有限公司	NANJING YUNHAI SPECIAL METALS CO. , LTD.
002183	怡 亚 通	深圳市怡亚通供应链股份有限公司	ETERNAL ASIA SUPPLY CHAIN MANAGEMENT LTD.
002184	海得控制	上海海得控制系统股份有限公司	SHANGHAI HI - TECH CONTROL SYSTEM CO. ,LTD
002185	华天科技	天水华天科技股份有限公司	TIANSHUI HUATIAN TECHNOLOGY CO. ,LTD.
002186	全 聚 德	中国全聚德(集团)股份有限公司	CHINA QUANJUDE(GROUP) CO. ,LTD
002187	广百股份	广州市广百股份有限公司	GUANGZHOU GRANDBUY CO. , LTD.
002188	新 嘉 联	浙江新嘉联电子股份有限公司	ZHEJIANG NEW JIALIAN ELECTRONICS CO. , LTD
002189	利达光电	利达光电股份有限公司	LIDA OPTICAL AND ELECTRONIC CO. ,LTD
002190	成飞集成	四川成飞集成科技股份有限公司	SICHUAN CHENGFEI INTEGRATION TECHNOLOGY CORP. LTD
002191	劲嘉股份	深圳劲嘉彩印集团股份有限公司	SHENZHEN JINJIA COLOR PRINTING GROUP CO. ,LTD.
002192	路翔股份	路翔股份有限公司	LUXIANG CO. ,LTD.
002193	山东如意	山东济宁如意毛纺织股份有限公司	SHANDONG JINING RUYI WOOLEN TEXTILE CO. ,LTD
002194	武汉凡谷	武汉凡谷电子技术股份有限公司	WUHAN FINGU ELECTRONIC TECHNOLOGY CO. , LTD.
002195	海隆软件	上海海隆软件股份有限公司	SHANGHAI HYRON SOFTWARE CO. , LTD.
002196	方正电机	浙江方正电机股份有限公司	ZHEJIANG FOUNDER MOTOR CO. ,LTD.
002197	证通电子	深圳市证通电子股份有限公司	SHENZHEN ZHENGTONG ELECTRONICS CO. ,LTD.
002198	嘉应制药	广东嘉应制药股份有限公司	GUANGDONG JIAYING PHARMACEUTICAL CO. , LTD.
002199	东晶电子	浙江东晶电子股份有限公司	ZHEJIANG EAST CRYSTAL ELECTRONIC CO. , LTD
002200	绿 大 地	云南绿大地生物科技股份有限公司	YUNNAN GREENLAND BIOLOGICAL TECHNOLOGY CO. , LTD
002201	九鼎新材	江苏九鼎新材料股份有限公司	JIANGSU JIUDING NEW MATERIAL CO. , LTD
002202	金风科技	新疆金风科技股份有限公司	XINJIANG GOLDWIND SCIENCE&TECHNOLOGY CO. ,LTD
002203	海亮股份	浙江海亮股份有限公司	ZHEJIANG HAILIANG CO. ,LTD.
002204	大连重工	大连华锐重工集团股份有限公司	DALIAN HUARUI HEAVY INDUSTRY GROUP CO. ,LTD.
002205	国统股份	新疆国统管道股份有限公司	XINJIANG GUOTONG PIPELINE CO. ,LTD
002206	海 利 得	浙江海利得新材料股份有限公司	ZHEJIANG HAILIDE NEW MATERIAL CO. ,LTD.
002207	准油股份	新疆准东石油技术股份有限公司	XINJIANG ZHUNDONG PETROLEUM TECHNOLOGY CO. , LTD.
002208	合肥城建	合肥城建发展股份有限公司	HEFEI URBAN CONSTRUCTION DEVELOPMENT CO. ,LTD
002209	达 意 隆	广州达意隆包装机械股份有限公司	GUANGZHOU TECH - LONG PACKING MACHINE CO. , LTD.
002210	飞马国际	深圳市飞马国际供应链股份有限公司	SHENZHEN FEIMA INTERNATIONAL SUPPLY CHAIN CO. ,LTD
002211	宏达新材	江苏宏达新材料股份有限公司	JIANGSU HONGDA NEW MATERIAL CO. , LTD.
002212	南洋股份	广东南洋电缆集团股份有限公司	GUANG DONG NAN YANG CABLE GROUP HOLDING CO. ,LTD
002213	特 尔 佳	深圳市特尔佳科技股份有限公司	SHENZHEN TERCA TECHNOLOGY CO. , LTD
002214	大立科技	浙江大立科技股份有限公司	ZHEJIANG DALI TECHNOLOGY CO. ,LTD
002215	诺 普 信	深圳诺普信农化股份有限公司	SHENZHEN NOPOSION AGROCHEMICALS CO. ,LTD.
002216	三全食品	郑州三全食品股份有限公司	ZHENGZHOU SANQUAN FOODS CO. ,LTD
002217	联合化工	山东联合化工股份有限公司	SHANDONG LIAHERD CHEMICAL INDUSTRY CO. ,LTD
002218	拓日新能	深圳市拓日新能源科技股份有限公司	SHENZHEN TOPRAYSOLAR CO. , LTD.
002219	独 一 味	甘肃独一味生物制药股份有限公司	GANSU DUYIWEI BIOLOGICAL PHARMACEUTICAL CO. ,LTD.
002220	天宝股份	大连天宝绿色食品股份有限公司	DALIAN TIANBAO GREEN FOODS CO. , LTD.
002221	东华能源	东华能源股份有限公司	ORIENTAL ENERGY CO. , LTD.
002222	福晶科技	福建福晶科技股份有限公司	CASTECH INC.
002223	鱼跃医疗	江苏鱼跃医疗设备股份有限公司	JIANGSU YUYUE MEDICAL EQUIPMENT & SUPPLY CO. , LTD.
002224	三 力 士	浙江三力士橡胶股份有限公司	ZHEJIANG SANLUX RUBBER CO. ,LTD.
002225	濮耐股份	濮阳濮耐高温材料(集团)股份有限公司	PUYANG REFRACTORIES GROUP CO. , LTD
002226	江南化工	安徽江南化工股份有限公司	ANHUI JIANGNAN CHEMICAL INDUSTRY CO. ,LTD.
002227	奥 特 迅	深圳奥特迅电力设备股份有限公司	SHENZHEN AUTO ELECTRIC POWER PLANT CO. , LTD.
002228	合兴包装	厦门合兴包装印刷股份有限公司	XIAMEN HEXING PACKAGING PRINTING CO. ,LTD
002229	鸿博股份	福建鸿博印刷股份有限公司	FUJIAN HONGBO PRINTING CO. ,LTD.
002230	科大讯飞	安徽科大讯飞信息科技股份有限公司	ANHUI USTC IFLYTEK CO. ,LTD
002231	奥维通信	奥维通信股份有限公司	ALLWIN TELECOMMUNICATION CO. , LTD.

(一)上市公司中英文名称对照表(续)
DIRECTORY OF LISTED COMPANIES (CHINESE,ENGLISH) (Continued)

代码 Code	公司简称 Company	中文全称 Chinese Name	英文全称 English Name
002232	启明信息	启明信息技术股份有限公司	QIMING INFORMATION TECHNOLOGY CO. ,LTD
002233	塔牌集团	广东塔牌集团股份有限公司	GUANGDONG TAPAI GROUP CO. , LTD
002234	民和股份	山东民和牧业股份有限公司	SHANDONG MINHE ANIMAL HUSBANDRY CO,. LTD
002235	安妮股份	厦门安妮股份有限公司	XIAMEN ANNE CORPORATION LIMITED
002236	大华股份	浙江大华技术股份有限公司	ZHEJIANG DAHUA TECHNOLOGY CO. ,LTD.
002237	恒邦股份	山东恒邦冶炼股份有限公司	SHANDONG HUMON SMELTING CO. , LTD.
002238	天威视讯	深圳市天威视讯股份有限公司	SHENZHEN TOPWAY VIDEO COMMUNICATION CO. , LTD.
002239	金飞达	江苏金飞达服装股份有限公司	JIANGSU KINGFIELD GARMENTS CO. ,LTD.
002240	威华股份	广东威华股份有限公司	GUANGDONG WEIHUA CORPORATION
002241	歌尔声学	歌尔声学股份有限公司	GOERTEK INC.
002242	九阳股份	九阳股份有限公司	JOYOUNG COMPANY LIMITED
002243	通产丽星	深圳市通产丽星股份有限公司	SHENZHEN BEAUTYSTAR CO. , LTD
002244	滨江集团	杭州滨江房产集团股份有限公司	HANGZHOU BINJIANG REAL ESTATE GROUP CO. ,LTD.
002245	澳洋顺昌	江苏澳洋顺昌股份有限公司	JIANGSU AUCKSUN CO. , LTD.
002246	北化股份	四川北方硝化棉股份有限公司	SICHUAN NITROCELL CO. ,LTD
002247	帝龙新材	浙江帝龙新材料股份有限公司	ZHEJIANG DILONG NEW MATERIAL CO. ,LTD.
002248	华东数控	威海华东数控股份有限公司	WEIHAI HUADONG AUTOMATION CO. ,LTD
002249	大洋电机	中山大洋电机股份有限公司	ZHONGSHAN BROAD - OCEAN MOTOR CO. ,LTD
002250	联化科技	联化科技股份有限公司	LIANHE CHEMICAL TECHNOLOGY CO. ,LTD.
002251	步步高	步步高商业连锁股份有限公司	BETTER LIFE COMMERCIAL CHAIN SHARE CO. ,LTD
002252	上海莱士	上海莱士血液制品股份有限公司	SHANGHAI RAAS BLOOD PRODUCTS CO. ,LTD.
002253	川大智胜	四川川大智胜软件股份有限公司	WISESOFT CO. ,LTD.
002254	泰和新材	烟台泰和新材料股份有限公司	YANTAI TAYHO ADVANCED MATERIALS CO. ,LTD.
002255	海陆重工	苏州海陆重工股份有限公司	SUZHOU HAILU HEAVY INDUSTRY CO. , LTD
002256	彩虹精化	深圳市彩虹精细化工股份有限公司	SHENZHEN RAINBOW FINE CHEMICAL INDUSTRY CO. , LTD.
002258	利尔化学	利尔化学股份有限公司	LIER CHEMICAL CO. ,LTD
002259	升达林业	四川升达林业产业股份有限公司	SICHUAN SHENGDA FORESTRY INDUSTRY CO. , LTD
002260	伊立浦	广东伊立浦电器股份有限公司	GUANGDONG ELECPRO ELECTRIC APPLIANCE HOLDING CO. , LTD.
002261	拓维信息	拓维信息系统股份有限公司	TALKWEB INFORMATION SYSTEM CO. ,LTD.
002262	恩华药业	江苏恩华药业股份有限公司	JIANGSU NHWA PHARMACEUTICAL CO. ,LTD
002263	大东南	浙江大东南股份有限公司	ZHEJIANG GREAT SOUTHEAST CO. ,LTD
002264	新华都	福建新华都购物广场股份有限公司	FUJIAN NEW HUA DU SUPERCENTER CO. ,LTD.
002265	西仪股份	云南西仪工业股份有限公司	YUNNAN XIYI INDUSTRY CO. , LTD.
002266	浙富股份	浙江富春江水电设备股份有限公司	ZHEJIANG FUCHUNJIANG HYDROPOWER EQUIPMENT CO. ,LTD
002267	陕天然气	陕西省天然气股份有限公司	SHAANXI PROVINCIAL NATURAL GAS CO. ,LTD.
002268	卫士通	成都卫士通信息产业股份有限公司	CHENGDU WESTONE INFORMATION INDUSTRY CO. , LTD.
002269	美邦服饰	上海美特斯邦威服饰股份有限公司	SHANGHAI METERSBONWE FASHION & ACCESSORIES CO. , LTD
002270	法因数控	山东法因数控机械股份有限公司	SHANDONG FIN CNC MACHINE CO. ,LTD.
002271	东方雨虹	北京东方雨虹防水技术股份有限公司	BEIJING ORIENTAL YUHONG WATERPROOF TECHNOLOGY CO. ,LTD.
002272	川润股份	四川川润股份有限公司	SICHUAN CRUN CO. , LTD
002273	水晶光电	浙江水晶光电科技股份有限公司	ZHEJIANG QUARTZ CRYSTAL OPTOELECTRONIC TECHNOLOGY CO. ,LTD.
002274	华昌化工	江苏华昌化工股份有限公司	JIANSU HUACHANG CHEMICAL CO. ,LTD
002275	桂林三金	桂林三金药业股份有限公司	GUILIN SANJIN PHARMACEUTICAL CO. ,LTD
002276	万马电缆	浙江万马电缆股份有限公司	ZHEJIANG WANMA CABLE CO. , LTD
002277	阿波罗	湖南友谊阿波罗商业股份有限公司	HUNAN FRIENDSHIP&APOLLO COMMERCIAL CO. ,LTD.
002278	神开股份	上海神开石油化工装备股份有限公司	SHANGHAI SK PETROLEUM & CHEMICAL EQUIPMENT CORPORATION LTD
002279	久其软件	北京久其软件股份有限公司	BEIJING JOIN - CHEER SOFTWARE CO. ,LTD.
002280	新世纪	杭州新世纪信息技术股份有限公司	HANGZHOU NEW CENTURY INFORMATION TECHNOLOGY CO. ,LTD
002281	光迅科技	武汉光迅科技股份有限公司	ACCELINK TECHNOLOGIES CO. ,LTD.
002282	博深工具	博深工具股份有限公司	BOSUN TOOLS CO. ,LTD.
002283	天润曲轴	天润曲轴股份有限公司	TIANRUN CRANKSHAFT CO. ,LTD.
002284	亚太股份	浙江亚太机电股份有限公司	ZHEJIANG ASIA - PACIFIC MECHANICAL & ELECTRONIC CO. ,LTD
002285	世联地产	深圳世联地产顾问股份有限公司	SHENZHEN WORLD UNION PROPERTIES CONSULTANCY CO. ,LTD
002286	保龄宝	保龄宝生物股份有限公司	BAOLINGBAO BIOLOGY CO. ,LTD.
002287	奇正藏药	西藏奇正藏药股份有限公司	TIBET CHEEZHENG TIBETAN MEDICINE CO. ,LTD

(一)上市公司中英文名称对照表(续)
DIRECTORY OF LISTED COMPANIES (CHINESE,ENGLISH) (Continued)

代码 Code	公司简称 Company	中文全称 Chinese Name	英文全称 English Name
002288	超华科技	广东超华科技股份有限公司	GUANGDONG CHAOHUA TECHNOLOGY CO. ,LTD.
002289	宇顺电子	深圳市宇顺电子股份有限公司	SUCCESS ELECTRONICS LTD
002290	禾盛新材	苏州禾盛新型材料股份有限公司	SUZHOU HESHENG SPECIAL MATERIAL CO. ,LTD
002291	星期六	佛山星期六鞋业股份有限公司	FOSHAN SATURDAY SHOES CO. ,LTD
002292	奥飞动漫	广东奥飞动漫文化股份有限公司	GUANGDONG ALPHA ANIMATION AND CULTURE CO. ,LTD.
002293	罗莱家纺	罗莱家纺股份有限公司	LUOLAI HOME TEXTILE CO. ,LTD
002294	信立泰	深圳信立泰药业股份有限公司	SHENZHEN SALUBRIS PHARMACEUTICALS CO. ,LTD
002295	精艺股份	广东精艺金属股份有限公司	GUANGDONG JINGYI METAL CO. ,LTD.
002296	辉煌科技	河南辉煌科技股份有限公司	HENAN SPLENDOR SCIENCE&TECHNOLOGY CO. ,LTD.
002297	博云新材	湖南博云新材料股份有限公司	HUNAN BOYUN NEW MATERIALS CO. ,LTD.
002298	鑫龙电器	安徽鑫龙电器股份有限公司	ANHUI XINLONG ELECTRICAL CO. ,LTD.
002299	圣农发展	福建圣农发展股份有限公司	FUJIAN SUNNER DEVELOPMENT CO. , LTD.
002300	太阳电缆	福建南平太阳电缆股份有限公司	FUJIAN NANPING SUN CABLE CO. ,LTD.
002301	齐心文具	深圳市齐心文具股份有限公司	SHENZHEN COMIX STATIONERY CO. ,LTD.
002302	西部建设	新疆西部建设股份有限公司	XINJIANG WEST - CONSTRUCTION CO. ,LTD
002303	美盈森	深圳市美盈森环保科技股份有限公司	SHENZHEN MYS ENVIRONMENTAL PROTECTION & TECHNOLOGY COMPANY LTD.
002304	洋河股份	江苏洋河酒厂股份有限公司	JIANGSU YANGHE BREWERY JOINT - STOCK CO. ,LTD.
002305	南国置业	武汉南国置业股份有限公司	WUHAN LANGOLD REAL ESTATE CO. ,LTD.
002306	湘鄂情	北京湘鄂情股份有限公司	BEIJING XIANGEQING CO. ,LTD.
002307	北新路桥	新疆北新路桥建设股份有限公司	XINJIANG BEIXIN ROAD&BRIDGE CONSTRUCTION CO. ,LTD
002308	威创股份	广东威创视讯科技股份有限公司	VTRON TECHNOLOGIES LTD.
002309	中利科技	中利科技集团股份有限公司	ZHONGLI SCIENCE AND TECHNOLOGY GROUP CO. ,LTD
002310	东方园林	北京东方园林股份有限公司	BEIJING ORIENT LANDSCAPE CO. ,LTD.
002311	海大集团	广东海大集团股份有限公司	GUANGDONG HAID GROUP CO. ,LIMITED
002312	三泰电子	成都三泰电子实业股份有限公司	CHENGDU SANTAI ELECTRONICS INDUSTRY CO. ,LTD.
002313	日海通讯	深圳日海通讯技术股份有限公司	SUNSEA TELECOMMUNICATIONS CO. ,LTD.
002314	雅致股份	雅致集成房屋股份有限公司	YAHGEE MODULAR HOUSE CO. ,LTD.
002315	焦点科技	焦点科技股份有限公司	FOCUS TECHNOLOGY CO. ,LTD.
002316	键桥通讯	深圳键桥通讯技术股份有限公司	SHENZHEN KEYBRIDGE COMMUNICATIONS CO. ,LTD.
002317	众生药业	广东众生药业股份有限公司	GUANGDONG ZHONGSHENG PHARMACEUTICAL CO. ,LTD.
002318	久立特材	浙江久立特材科技股份有限公司	ZHEJIANG JIULI HI - TECH METALS CO. ,LTD.
002319	乐通股份	珠海市乐通化工股份有限公司	LETONG CHEMICAL CO. ,LTD.
002320	海峡股份	海南海峡航运股份有限公司	HAINAN STRAIT SHIPPING CO. ,LTD.
002321	华英农业	河南华英农业发展股份有限公司	HENAN HUAYING AGRICULTURAL DEVELOPMENT CO. , LTD.
002322	理工监测	宁波理工监测科技股份有限公司	NINGBO LIGONG ONLINE MONITORING TECHNOLOGY CO. ,LTD
002323	中联电气	江苏中联电气股份有限公司	JIANGSU ZHONGLIAN ELECTRIC CO. ,LTD
002324	普利特	上海普利特复合材料股份有限公司	SHANGHAI PRET COMPOSITES CO. ,LTD.
002325	洪涛股份	深圳市洪涛装饰股份有限公司	SHENZHEN HONGTAO DECORATION CO. ,LTD.
002326	永太科技	浙江永太科技股份有限公司	ZHEJIANG YONGTAI TECHNOLOGY CO. ,LTD.
002327	富安娜	深圳市富安娜家居用品股份有限公司	SHENZHEN FUANNA BEDDING AND FURNISHING CO. ,LTD.
002328	新朋股份	上海新朋实业股份有限公司	SHANGHAI XINPENG INDUSTRIAL CO. ,LTD.
002329	皇氏乳业	广西皇氏甲天下乳业股份有限公司	GUANGXI ROYAL DAIRY CO. , LTD.
002330	得利斯	山东得利斯食品股份有限公司	SHANDONG DELISI FOOD CO. ,LTD.
002331	皖通科技	安徽皖通科技股份有限公司	ANHUI WANTONG TECHNOLOGY CO. ,LTD.
002332	仙琚制药	浙江仙琚制药股份有限公司	ZHEJIANG XIANJU PHARMACEUTICAL CO. , LTD.
002333	罗普斯金	苏州罗普斯金铝业股份有限公司	SUZHOU LOPSKING ALUMINUM CO. , LTD.
002334	英威腾	深圳市英威腾电气股份有限公司	SHENZHEN INVT ELECTRIC CO. , LTD.
002335	科华恒盛	厦门科华恒盛股份有限公司	XIAMEN KEHUA HENGSHENG CO. , LTD.
002336	人人乐	人人乐连锁商业集团股份有限公司	RENRENLE COMMERCIAL GROUP CO. ,LTD.
002337	赛象科技	天津赛象科技股份有限公司	TIANJIN SAIXIANG TECHNOLOGY CO. ,LTD
002338	奥普光电	长春奥普光电技术股份有限公司	CHANGCHUN UP OPTOTECH CO. , LTD.
002339	积成电子	积成电子股份有限公司	INTEGRATED ELECTRONIC SYSTEMS LAB CO. , LTD.
002340	格林美	深圳市格林美高新技术股份有限公司	SHENZHEN GREEN ECO - MANUFACTURE HI - TECH CO. ,LTD.
002341	新纶科技	深圳市新纶科技股份有限公司	SHENZHEN SELEN SCIENCE & TECHNOLOGY CO. ,LTD.
002342	巨力索具	巨力索具股份有限公司	JULI SLING CO. ,LTD.

(一)上市公司中英文名称对照表(续)
DIRECTORY OF LISTED COMPANIES (CHINESE,ENGLISH) (Continued)

代码 Code	公司简称 Company	中文全称 Chinese Name	英文全称 English Name
002343	禾欣股份	浙江禾欣实业集团股份有限公司	ZHEJIANG HEXIN INDUSTRY GROUP CO. ,LTD
002344	海宁皮城	海宁中国皮革城股份有限公司	HAINING CHINA LEATHER MARKET CO. ,LTD
002345	潮 宏 基	广东潮宏基实业股份有限公司	GUANGDONG CHJ INDUSTRY CO. , LTD.
002346	柘中建设	上海柘中建设股份有限公司	SHANGHAI ZHEZHONG CONSTRUCTION CO. ,LTD
002347	泰尔重工	安徽泰尔重工股份有限公司	ANHUI TAIER HEAVY INDUSTRY CO. , LTD
002348	高乐股份	广东高乐玩具股份有限公司	GOLDLOK TOYS HOLDINGS (GUANGDONG) CO. ,LTD
002349	精华制药	南通精华制药股份有限公司	NANTONG JINGHUA PHARMACEUTICAL CO. , LTD.
002350	北京科锐	北京科锐配电自动化股份有限公司	BEIJING CREATIVE DISTRIBUTION AUTOMATION CO. ,LTD
002351	漫 步 者	深圳市漫步者科技股份有限公司	EDIFIER TECHNOLOGY CO. ,LTD.
002352	鼎泰新材	马鞍山鼎泰稀土新材料股份有限公司	MAANSHAN DINGTAI RARE EARTH & NEW MATERIAL CO. , LTD.
002353	杰瑞股份	烟台杰瑞石油服务集团股份有限公司	YANTAI JEREH OILFIELD SERVICES GROUP CO. , LTD.
002354	科冕木业	大连科冕木业股份有限公司	DALIAN KEMIAN WOOD INDUSTRY CO. , LTD.
002355	兴民钢圈	山东兴民钢圈股份有限公司	SHANDONG XINGMIN WHEEL CO. , LTD.
002356	浩 宁 达	深圳浩宁达仪表股份有限公司	SHENZHEN HAONINGDA METERS CO. ,LTD.
002357	富临运业	四川富临运业集团股份有限公司	SICHUAN FULIN TRANSPORTATION GROUP CO. , LTD.
002358	森源电气	河南森源电气股份有限公司	HENAN SENYUAN ELECTRIC CO. ,LTD
002359	齐星铁塔	山东齐星铁塔科技股份有限公司	SHANDONG QIXING IRON TOWER CO. , LTD.
002360	同德化工	山西同德化工股份有限公司	SHANXI TOND CHEMICAL CO. ,LTD.
002361	神剑股份	安徽神剑新材料股份有限公司	ANHUI SHENJIAN NEW MATERIALS CO. ,LTD
002362	汉王科技	汉王科技股份有限公司	HANWANG TECHNOLOGY CO. ,LTD.
002363	隆基机械	山东隆基机械股份有限公司	SHANDONG LONGJI MACHINERY CO. ,LTD.
002364	中恒电气	杭州中恒电气股份有限公司	HANGZHOU ZHONGHENG ELECTRIC CO. , LTD.
002365	永安药业	潜江永安药业股份有限公司	QIANJIANG YONGAN PHARMACEUTICAL CO. ,LTD.
002366	丹甫股份	四川丹甫制冷压缩机股份有限公司	SICHUAN DANFU COMPRESSOR CO. ,LTD
002367	康力电梯	康力电梯股份有限公司	CANNY ELEVATOR CO. , LTD.
002368	太极股份	太极计算机股份有限公司	TAIJI COMPUTER CORPORATION LIMITED
002369	卓翼科技	深圳市卓翼科技股份有限公司	SHENZHEN ZOWEE TECHNOLOGY CO. ,LTD
002370	亚太药业	浙江亚太药业股份有限公司	ZHEJIANG YATAI PHARMACEUTICAL CO. ,LTD.
002371	七星电子	北京七星华创电子股份有限公司	BEIJING SEVENSTAR ELECTRONICS CO. ,LTD.
002372	伟星新材	浙江伟星新型建材股份有限公司	ZHEJIANG WEIXING NEW BUILDING MATERIALS CO. ,LTD.
002373	联信永益	北京联信永益科技股份有限公司	SUREKAM CORPORATION
002374	丽鹏股份	山东丽鹏股份有限公司	SHANDONG LIPENG CO. ,LTD
002375	亚厦股份	浙江亚厦装饰股份有限公司	ZHEJIANG YASHA DECORATION CO. ,LTD.
002376	新 北 洋	山东新北洋信息技术股份有限公司	SHANDONG NEW BEIYANG INFORMATION TECHNOLOGY CO. ,LTD.
002377	国创高新	湖北国创高新材料股份有限公司	HUBEI GUOCHUANG HI - TECH MATERIAL CO. ,LTD
002378	章源钨业	崇义章源钨业股份有限公司	CHONGYI ZHANGYUAN TUNGSTEN CO. , LTD.
002379	鲁丰股份	山东鲁丰铝箔股份有限公司	SHANDONG LOFTEN ALUMINIUM FOIL CO. ,LTD.
002380	科远股份	南京科远自动化集团股份有限公司	NANJING KEYUAN AUTOMATIC CORPORATION CO. ,LTD
002381	双箭股份	浙江双箭橡胶股份有限公司	ZHEJIANG DOUBLE ARROW RUBBER CO. , LTD.
002382	蓝帆股份	山东蓝帆塑胶股份有限公司	SHANDONG BLUE SAIL PLASTIC & RUBBER CO. ,LTD.
002383	合众思壮	北京合众思壮科技股份有限公司	BEIJING UNISTRONG SCIENCE&TECHNOLOGY CO. ,LTD.
002384	东山精密	苏州东山精密制造股份有限公司	SUZHOU DONGSHAN PRECISION MANUFACTURING CO. , LTD
002385	大 北 农	北京大北农科技集团股份有限公司	BEIJING DBN TECHNOLOGY GROUP CO. ,LTD
002386	天原集团	宜宾天原集团股份有限公司	YIBIN TIANYUAN GROUP CO. , LTD.
002387	黑牛食品	黑牛食品股份有限公司	BLACKCOW FOOD CO. ,LTD.
002388	新亚制程	深圳市新亚电子制程股份有限公司	SHENZHEN SUNYES ELECTRONIC MANUFACTURING HOLDING CO. ,LTD
002389	南洋科技	浙江南洋科技股份有限公司	ZHEJIANG NANYANG TECHNOLOGY CO. , LTD.
002390	信邦制药	贵州信邦制药股份有限公司	GUIZHOU XINBANG PHARMACEUTICAL CO. ,LTD.
002391	长青股份	江苏长青农化股份有限公司	JIANGSU CHANGQING AGROCHEMICAL CO. ,LTD
002392	北京利尔	北京利尔高温材料股份有限公司	BEIJING LIER HIGH - TEMPERATURE MATERIALS CO. , LTD.
002393	力生制药	天津力生制药股份有限公司	TIANJIN LISHENG PHARMACEUTICAL CO. ,LTD
002394	联发股份	江苏联发纺织股份有限公司	JIANGSU LIANFA TEXTILE CO. LTD.
002395	双象股份	无锡双象超纤材料股份有限公司	WUXI DOUBLE ELEPHANT MICRO FIBRE MATERIAL CO. ,LTD
002396	星网锐捷	福建星网锐捷通讯股份有限公司	FUJIAN STAR - NET COMMUNICATION CO. ,LTD.
002397	梦洁家纺	湖南梦洁家纺股份有限公司	HUNAN MENDALE HOMETEXTILE CO. ,LTD

(一)上市公司中英文名称对照表(续)
DIRECTORY OF LISTED COMPANIES (CHINESE,ENGLISH) (Continued)

代码 Code	公司简称 Company	中文全称 Chinese Name	英文全称 English Name
002398	建研集团	厦门市建筑科学研究院集团股份有限公司	XIAMEN ACADEMY OF BUILDING RESEARCH GROUP CO. ,LTD.
002399	海普瑞	深圳市海普瑞药业股份有限公司	SHENZHEN HEPALINK PHARMACEUTICAL CO. ,LTD.
002400	省广股份	广东省广告股份有限公司	GUANGDONG ADVERTISING CO. ,LTD.
002401	中海科技	中海网络科技股份有限公司	CHINA SHIPPING NETWORK TECHNOLOGY CO. , LTD.
002402	和而泰	深圳和而泰智能控制股份有限公司	SHENZHEN H&T INTELLIGENT CONTROL CO. ,LTD.
002403	爱仕达	浙江爱仕达电器股份有限公司	ZHEJIANG AISHIDA ELECTRIC CO. , LTD.
002404	嘉欣丝绸	浙江嘉欣丝绸股份有限公司	ZHEJIANG JIAXIN SILK CORP. ,LTD
002405	四维图新	北京四维图新科技股份有限公司	NAVINFO CO. ,LTD.
002406	远东传动	许昌远东传动轴股份有限公司	XUCHANG YUANDONG DRIVE SHAFT CO. ,LTD.
002407	多氟多	多氟多化工股份有限公司	DO-FLUORIDE CHEMICALS CO. , LTD
002408	齐翔腾达	淄博齐翔腾达化工股份有限公司	ZIBO QIXIANG TENGDA CHEMICAL CO. ,LTD.
002409	雅克科技	江苏雅克科技股份有限公司	JIANGSU YOKE TECHNOLOGY CO. , LTD.
002410	广联达	广联达软件股份有限公司	GLODON SOFTWARE COMPANY LIMITED.
002411	九九久	江苏九九久科技股份有限公司	JIANGSU JIUJIUJIU TECHNOLOGY CO. ,LTD.
002412	汉森制药	湖南汉森制药股份有限公司	HUNAN HANSEN PHARMACEUTICAL CO. ,LTD.
002413	常发股份	江苏常发制冷股份有限公司	JIANGSU CHANGFA REFRIGERATION CO. , LTD.
002414	高德红外	武汉高德红外股份有限公司	WUHAN GUIDE INFRARED CO. ,LTD
002415	海康威视	杭州海康威视数字技术股份有限公司	HANGZHOU HIKVISION DIGITAL TECHNOLOGY CO. , LTD
002416	爱施德	深圳市爱施德股份有限公司	SHENZHEN AISIDI CO. ,LTD.
002417	三元达	福建三元达通讯股份有限公司	FUJIAN SUNNADA COMMUNICATION CO. ,LTD
002418	康盛股份	浙江康盛股份有限公司	ZHE JIANG KANGSHENG CO. ,LTD.
002419	天虹商场	天虹商场股份有限公司	RAINBOW DEPARTMENT STORE CO. ,LTD.
002420	毅昌股份	广州毅昌科技股份有限公司	GUANGZHOU ECHOM SCIENCE&TECHNOLOGY CO. ,LTD.
002421	达实智能	深圳达实智能股份有限公司	SHENZHEN DAS INTELLITECH CO. , LTD.
002422	科伦药业	四川科伦药业股份有限公司	SICHUAN KELUN PHARMACEUTICAL CO. , LTD.
002423	中原特钢	中原特钢股份有限公司	ZHONGYUAN SPECIAL STEEL CO. ,LTD.
002424	贵州百灵	贵州百灵企业集团制药股份有限公司	GUIZHOU BAILING GROUP PHARMACEUTICAL CO. , LTD.
002425	凯撒股份	凯撒(中国)股份有限公司	KAISER (CHINA) HOLDING CO. ,LTD
002426	胜利精密	苏州胜利精密制造科技股份有限公司	SUZHOU VICTORY PRECISION MANUFACTURE CO. ,LTD.
002427	尤夫股份	浙江尤夫高新纤维股份有限公司	ZHEJIANG UNIFULL INDUSTRIAL FIBER CO. ,LTD.
002428	云南锗业	云南临沧鑫圆锗业股份有限公司	YUNNAN LINCANG XINYUAN GERMANIUM INDUSTRIAL CO. ,LTD
002429	兆驰股份	深圳市兆驰股份有限公司	SHENZHEN MTC CO. ,LTD.
002430	杭氧股份	杭州杭氧股份有限公司	HANGZHOU HANGYANG CO. ,LTD.
002431	棕榈园林	棕榈园林股份有限公司	PALM LANDSCAPE ARCHITECTURE CO. , LTD.
002432	九安医疗	天津九安医疗电子股份有限公司	ANDON HEALTH CO. ,LTD.
002433	太安堂	广东太安堂药业股份有限公司	GUANGDONG TAIANTANG PHARMACEUTICAL CO. , LTD
002434	万里扬	浙江万里扬变速器股份有限公司	ZHEJIANG WANLIYANG TRANSMISSION CO,. LTD.
002435	长江润发	长江润发机械股份有限公司	CHANG JIANG RUNFA MACHINERY CO. ,LTD.
002436	兴森科技	深圳市兴森快捷电路科技股份有限公司	SHENZHEN FASTPRINT CIRCUIT TECH CO. ,LTD.
002437	誉衡药业	哈尔滨誉衡药业股份有限公司	HARBIN GLORIA PHARMACEUTICALS CO. , LTD.
002438	江苏神通	江苏神通阀门股份有限公司	JIANGSU SHENTONG VALVE CO. , LTD
002439	启明星辰	北京启明星辰信息技术股份有限公司	BEIJING VENUSTECH INC.
002440	闰土股份	浙江闰土股份有限公司	ZHEJIANG RUNTU CO. ,LTD.
002441	众业达	众业达电气股份有限公司	ZHONGYEDA ELECTRIC CO. ,LTD
002442	龙星化工	龙星化工股份有限公司	LONGXING CHEMICAL INDUSTRY CO. , LTD.
002443	金洲管道	浙江金洲管道科技股份有限公司	ZHEJIANG KINGLAND PIPELINE AND TECHNOLOGIES CO. , LTD.
002444	巨星科技	杭州巨星科技股份有限公司	HANG ZHOU GREAT STAR INDUSTRIAL CO. , LTD.
002445	中南重工	江阴中南重工股份有限公司	JIANGYIN ZHONGNAN HEAVY INDUSTRIES CO. , LTD.
002446	盛路通信	广东盛路通信科技股份有限公司	GUANGDONG SHENGLU TELECOMMUNICATION TECH. CO. , LTD.
002447	壹桥苗业	大连壹桥海洋苗业股份有限公司	DALIAN YI QIAO MARINE SEEDS CO. ,LTD
002448	中原内配	河南省中原内配股份有限公司	ZYNP CORPORATION.
002449	国星光电	佛山市国星光电股份有限公司	FOSHAN NATIONSTAR OPTOELECTRONICS CO. , LTD
002450	康得新	北京康得新复合材料股份有限公司	BEIJING KANGDE XIN COMPOSITE MATERIAL CO. ,LTD.
002451	摩恩电气	上海摩恩电气股份有限公司	SHANGHAI MORN ELECTRIC EQUIPMENT CO. ,LTD
002452	长高集团	湖南长高高压开关集团股份公司	HUNANCHANGGAOHIGHVOLTAGESWITCHGERGROUPCO. , LTD.

(一)上市公司中英文名称对照表(续)
DIRECTORY OF LISTED COMPANIES (CHINESE,ENGLISH) (Continued)

代码 Code	公司简称 Company	中文全称 Chinese Name	英文全称 English Name
002453	天马精化	苏州天马精细化学品股份有限公司	SUZHOU TIANMA SPECIALTY CHEMICALS CO. , LTD.
002454	松芝股份	上海加冷松芝汽车空调股份有限公司	SHANGHAI JIALENG SONGZHI AUTOMOBILE AIRCONDITION CO. ,LTD.
002455	百川股份	无锡百川化工股份有限公司	WUXI BAICHUAN CHEMICAL INDUSTRY CO. , LTD
002456	欧 菲 光	深圳欧菲光科技股份有限公司	SHENZHEN O - FILM TECH CO. ,LTD.
002457	青龙管业	宁夏青龙管业股份有限公司	NINGXIA QINGLONG PIPES INDUSTRY CO. ,LTD.
002458	益生股份	山东益生种畜禽股份有限公司	SHAN DONG YISHENG LIVESTOCK&POULTRY BREEDING CO. ,LTD.
002459	天业通联	秦皇岛天业通联重工股份有限公司	QINHUANGDAO TIANYE TOLIAN HEAVY INDUSTRY CO. , LTD.
002460	赣锋锂业	江西赣锋锂业股份有限公司	GANFENG LITHIUM CO. ,LTD.
002461	珠江啤酒	广州珠江啤酒股份有限公司	GUANGZHOU ZHUJIANG BREWERY CO. ,LTD
002462	嘉 事 堂	嘉事堂药业股份有限公司	CACHET PHARMACEUTICAL CO. , LTD.
002463	沪电股份	沪士电子股份有限公司	WUS PRINTED CIRCUIT (KUNSHAN) CO. ,LTD
002464	金利科技	昆山金利表面材料应用科技股份有限公司	KEE EVER BRIGHT DECORATIVE TECHNOLOGY CO. , LTD.
002465	海格通信	广州海格通信集团股份有限公司	GUANGZHOU HAIGE COMMUNICATIONS GROUP INCORPORATED COMPANY
002466	天齐锂业	四川天齐锂业股份有限公司	SICHUAN TIANQI LITHIUM INDUSTRIES, INC.
002467	二 六 三	二六三网络通信股份有限公司	NET263 LTD.
002468	艾 迪 西	浙江艾迪西流体控制股份有限公司	ZHEJIANG IDC FLUID CONTROL CO. ,LTD.
002469	三维工程	山东三维石化工程股份有限公司	SHANDONG SUNWAY PETROCHEMICAL ENGINEERING CO. ,LTD.
002470	金 正 大	山东金正大生态工程股份有限公司	SHANDONG KINGENTA ECOLOGICAL ENGINEERING CO. ,LTD.
002471	中超电缆	江苏中超电缆股份有限公司	JIANGSU ZHONGCHAO CABLE CO. ,LTD.
002472	双环传动	浙江双环传动机械股份有限公司	ZHEJIANG SHUANGHUAN DRIVELINE CO. ,LTD
002473	圣 莱 达	宁波圣莱达电器股份有限公司	NINGBO SUNLIGHT ELECTRICAL APPLIANCE CO. ,LTD.
002474	榕基软件	福建榕基软件股份有限公司	FUJIAN RONGJI SOFTWARE CO. , LTD.
002475	立讯精密	深圳立讯精密工业股份有限公司	SHENZHEN LUXSHARE PRECISION INDUSTRY CO. ,LTD.
002476	宝莫股份	山东宝莫生物化工股份有限公司	SHANDONG POLYMER BIOCHEMICALS CO. ,LTD.
002477	雏鹰农牧	雏鹰农牧集团股份有限公司	CHUYING AGRO - PASTORAL GROUP CO. ,LTD
002478	常宝股份	江苏常宝钢管股份有限公司	JIANGSU CHANGBAO STEELTUBE CO. , LTD.
002479	富春环保	浙江富春江环保热电股份有限公司	ZHEJIANG FUCHUNJIANG ENVIRONMENTAL THERMOELECTRIC CO. ,LTD.
002480	新筑股份	成都市新筑路桥机械股份有限公司	CHENGDU XINZHU ROAD&BRIDGE MACHINERY CO. ,LTD
002481	双塔食品	烟台双塔食品股份有限公司	YAN TAI SHUANG TA FOOD CO. ,LTD
002482	广田股份	深圳广田装饰集团股份有限公司	SHENZHEN GRANDLAND DECORATION GROUP CO. ,LTD.
002483	润邦股份	江苏润邦重工股份有限公司	JIANGSU RAINBOW HEAVY INDUSTRIES CO. ,LTD.
002484	江海股份	南通江海电容器股份有限公司	NANTONG JIANGHAI CAPACITOR CO. ,LTD.
002485	希 努 尔	希努尔男装股份有限公司	SINOER MEN"S WEAR CO. ,LTD.
002486	嘉 麟 杰	上海嘉麟杰纺织品股份有限公司	SHANGHAI CHALLENGE TEXTILE COMPANY LIMITED
002487	大金重工	辽宁大金重工股份有限公司	DAJIN HEAVY INDUSTRY CORPORATION
002488	金固股份	浙江金固股份有限公司	ZHEJIANG JINGU COMPANY LIMITED
002489	浙江永强	浙江永强集团股份有限公司	YOTRIO GROUP CO. , LTD
002490	山东墨龙	山东墨龙石油机械股份有限公司	SHANDONG MOLONG PETROLEUM MACHINERY CO. ,LTD
002491	通鼎光电	江苏通鼎光电股份有限公司	JIANGSU TONGDING OPTIC - ELECTRONIC STOCK CO. ,LTD
002492	恒基达鑫	珠海恒基达鑫国际化工仓储股份有限公司	ZHUHAI WINBASE INTERNATIONAL CHEMICAL TANK TERMINAL CO. , LTD.
002493	荣盛石化	荣盛石化股份有限公司	RONGSHENG PETRO CHEMICAL CO. , LTD.
002494	华斯股份	华斯农业开发股份有限公司	HUASI AGRICULTURAL DEVELOPMENT COMPANY LIMITED
002495	佳隆股份	广东佳隆食品股份有限公司	GUANGDONG JIALONG FOOD CO. , LTD.
002496	辉丰股份	江苏辉丰农化股份有限公司	JIANGSU HUIFENG AGROCHEMICAL CO. ,LTD.
002497	雅化集团	四川雅化实业集团股份有限公司	SICHUAN YAHUA INDUSTRIAL GROUP CO. ,LTD
002498	汉缆股份	青岛汉缆股份有限公司	QINGDAO HANHE CABLE CO. , LTD
002499	科林环保	科林环保装备股份有限公司	KELIN ENVIRONMENTAL PROTECTION EQUIPMENT,INC.
002500	山西证券	山西证券股份有限公司	SHANXI SECURITIES COMPANY LIMITED
002501	利源铝业	吉林利源铝业股份有限公司	JILIN LIYUAN ALUMINUM CO. , LTD.
002502	骅威股份	骅威科技股份有限公司	HUAWEI TECHNOLOGY CO. ,LTD
002503	搜 于 特	东莞市搜于特服装股份有限公司	DONGGUAN SOUYUTE FASHION CO. ,LTD
002504	东光微电	江苏东光微电子股份有限公司	JIANGSU DONGGUANG MICRO - ELECTRONICS CO. ,LTD.
002505	大康牧业	湖南大康牧业股份有限公司	HUNAN DAKANG PASTURE FARMING CO. ,LTD
002506	超日太阳	上海超日太阳能科技股份有限公司	SHANGHAI CHAORI SOLAR ENERGY SCIENCE &TECHNOLOGY CO. , LTD.
002507	涪陵榨菜	重庆市涪陵榨菜集团股份有限公司	CHONGQING FULING ZHACAI GROUP CO. , LTD.

(一)上市公司中英文名称对照表(续)
DIRECTORY OF LISTED COMPANIES (CHINESE,ENGLISH) (Continued)

代码 Code	公司简称 Company	中文全称 Chinese Name	英文全称 English Name
002508	老板电器	杭州老板电器股份有限公司	HANGZHOU ROBAM APPLIANCES CO. , LTD.
002509	天广消防	天广消防股份有限公司	TIANGUANG FIRE - FIGHTING CO. ,LTD.
002510	天 汽 模	天津汽车模具股份有限公司	TIANJIN MOTOR DIES CO. ,LTD.
002511	中顺洁柔	中顺洁柔纸业股份有限公司	C&S PAPER CO. , LTD.
002512	达华智能	中山达华智能科技股份有限公司	ZHONGSHAN TATWAH SMARTECH CO. , LTD
002513	蓝丰生化	江苏蓝丰生物化工股份有限公司	JIANGSU LANFENG BIO - CHEMICAL CO. ,LTD.
002514	宝馨科技	苏州宝馨科技实业股份有限公司	SUZHOU BOAMAX TECHNOLOGIES GROUP CO. ,LTD.
002515	金字火腿	金字火腿股份有限公司	JINZI HAM CO. ,LTD.
002516	江苏旷达	江苏旷达汽车织物集团股份有限公司	JIANGSU KUANGDA AUTOMOBILE TEXTILE GROUP CO. , LTD.
002517	泰亚股份	泰亚鞋业股份有限公司	TAIYA SHOES CO. ,LTD.
002518	科 士 达	深圳科士达科技股份有限公司	SHENZHEN KSTAR SCIENCE & TECHNOLOGY CO. ,LTD
002519	银河电子	江苏银河电子股份有限公司	JIANG SU YIN HE ELECTRONICS CO. ,LTD.
002520	日发数码	浙江日发数码精密机械股份有限公司	ZHEJIANG RIFA DIGITAL PRECISION MACHINERY CO. , LTD.
002521	齐峰股份	山东齐峰特种纸业股份有限公司	SHANDONG QIFENG SPECIAL PAPER CO. ,LTD.
002522	浙江众成	浙江众成包装材料股份有限公司	ZHEJIANG ZHONGCHENG PACKING MATERIAL CO. , LTD
002523	天桥起重	株洲天桥起重机股份有限公司	ZHUZHOU TIANQIAO CRANE CO. , LTD.
002524	光正钢构	光正钢结构股份有限公司	GUANGZHENG STEEL STRUCTURE CO. ,LTD.
002526	山东矿机	山东矿机集团股份有限公司	SHANDONG MINING MACHINERY GROUP CO. , LTD.
002527	新 时 达	上海新时达电气股份有限公司	SHANGHAI STEP ELECTRIC CORPORATION
002528	英 飞 拓	深圳英飞拓科技股份有限公司	SHEN ZHEN INFINOVA LIMITED
002529	海源机械	福建海源自动化机械股份有限公司	FUJIAN HAIYUAN AUTOMATIC EQUIPMENTS CO. , LTD
002530	丰东股份	江苏丰东热技术股份有限公司	JIANGSU FENGDONG THERMAL TECHNOLOGY CO. ,LTD.
002531	天顺风能	天顺风能(苏州)股份有限公司	TITAN WIND ENERGY (SUZHOU) CO. ,LTD
002532	新界泵业	浙江新界泵业股份有限公司	ZHEJIANG SHIMGE PUMP INDUSTRY CO. ,LTD.
002533	金杯电工	金杯电工股份有限公司	GOLDCUP ELECTRIC APPARATUS CO. ,LTD.
002534	杭锅股份	杭州锅炉集团股份有限公司	HANGZHOU BOILER GROUP CO. , LTD.
002535	林州重机	林州重机集团股份有限公司	LINZHOU HEAVY MACHINERY GROUP CO. , LTD.
002536	西泵股份	河南省西峡汽车水泵股份有限公司	HENAN PROVINCE XIXIA AUTOMOBILE WATER PUMP CO. ,LTD.
002537	海立美达	青岛海立美达股份有限公司	QINGDAO HAILI METAL ONE CO. ,LTD.
002538	司 尔 特	安徽省司尔特肥业股份有限公司	ANHUI SIERTE FERTILIZER INDUSTRY LTD. ,COMPANY
002539	新都化工	成都市新都化工股份有限公司	SHINDOO CHEMICAL INDUSTRY CO. ,LTD
002540	亚太科技	江苏亚太轻合金科技股份有限公司	JIANGSU ASIA - PACIFIC LIGHT ALLOY TECHNOLOGY CO. ,LTD.
002541	鸿路钢构	安徽鸿路钢结构(集团)股份有限公司	ANHUI HONGLU STEEL CONSTRUCTION(GROUP) CO. , LTD
002542	中化岩土	中化岩土工程股份有限公司	CHINA ZHONGHUA GEOTECHNICAL ENGINEERING CO. ,LTD.
002543	万和电气	广东万和新电气股份有限公司	GUANGDONG VANWARD NEW ELECTRIC CO. ,LTD
002544	杰赛科技	广州杰赛科技股份有限公司	GCI SCIENCE&TECHNOLOGY CO. ,LTD.
002545	东方铁塔	青岛东方铁塔股份有限公司	QINGDAO EAST STEEL TOWER STOCK CO. ,LTD
002546	新联电子	南京新联电子股份有限公司	NANJING XINLIAN ELECTRONICS CO. ,LTD.
002547	春兴精工	苏州春兴精工股份有限公司	SUZHOU CHUNXING PRECISION MECHANICAL CO. ,LTD.
002548	金 新 农	深圳市金新农饲料股份有限公司	SHENZHEN JINXINNONG FEED CO. ,LTD.
002549	凯美特气	湖南凯美特气体股份有限公司	HUNAN KAIMEITE GASES CO. ,LTD.
002550	千红制药	常州千红生化制药股份有限公司	CHANGZHOU QIANHONG BIO - PHARMA CO. ,LTD
002551	尚荣医疗	深圳市尚荣医疗股份有限公司	SHENZHEN GLORY MEDICAL CO. ,LTD.
002552	宝鼎重工	宝鼎重工股份有限公司	BAODING HEAVY INDUSTRY CO. ,LTD.
002553	南方轴承	江苏南方轴承股份有限公司	JIANGSU NANFANG BEARING CO. ,LTD.
002554	惠 博 普	华油惠博普科技股份有限公司	CHINA OIL HBP SCIENCE&TECHNOLOGY CO. ,LTD
002555	顺荣股份	芜湖顺荣汽车部件股份有限公司	WUHU SHUNRONG AUTO PARTS CO. ,LTD.
002556	辉隆股份	安徽辉隆农资集团股份有限公司	ANHUI HUILONG AGRICULTURAL MEANS OF PRODUCTION . CO. ,LTD.
002557	洽洽食品	洽洽食品股份有限公司	QIAQIA FOOD CO. ,LTD
002558	世纪游轮	重庆新世纪游轮股份有限公司	CHONGQING NEW CENTURY CRUISE CO. ,LTD.
002559	亚威股份	江苏亚威机床股份有限公司	JIANGSU YAWEI MACHINE TOOL CO. ,LTD
002560	通达股份	河南通达电缆股份有限公司	HENAN TONG - DA CABLE CO. ,LTD.
002561	徐 家 汇	上海徐家汇商城股份有限公司	SHANGHAI XUJIAHUI COMMERCIAL CO. ,LTD.
002562	兄弟科技	兄弟科技股份有限公司	BROTHER ENTERPRISES HOLDING CO. ,LTD.
002563	森马服饰	浙江森马服饰股份有限公司	ZHEJIANG SEMIR GARMENT CO. ,LTD.

(一)上市公司中英文名称对照表(续)
DIRECTORY OF LISTED COMPANIES (CHINESE,ENGLISH) (Continued)

代码 Code	公司简称 Company	中文全称 Chinese Name	英文全称 English Name
002564	张化机	张家港化工机械股份有限公司	ZHANGJIAGANG CHEMICAL MACHINERY CO. ,LTD.
002565	上海绿新	上海绿新包装材料科技股份有限公司	SHANGHAI LUXIN PACKING MATERIALS SCIENCE&TECHNOLOGY CO. ,LTD
002566	益盛药业	吉林省集安益盛药业股份有限公司	JILIN JIAN YISHENG PHARMACEUTICAL CO. ,LTD.
002567	唐人神	唐人神集团股份有限公司	TANGRENSHEN GROUP CO. ,LTD.
002568	百润股份	上海百润香精香料股份有限公司	SHANGHAI BAIRUN FLAVOR & FRAGRANCE CO. ,LTD
002569	步森股份	浙江步森服饰股份有限公司	ZHEJIANG BUSEN GARMENTS CO. ,LTD.
002570	贝因美	浙江贝因美科工贸股份有限公司	ZHEJIANG BEINGMATE TECHNOLOGY INDUSTRY & TRADE CO. ,LTD
002571	德力股份	安徽德力日用玻璃股份有限公司	ANHUI DELI HOUSEHOLD GLASS CO. ,LTD.
002572	索菲亚	索菲亚家居股份有限公司	SUOFEIYA HOME COLLECTION CO. LTD
002573	国电清新	北京国电清新环保技术股份有限公司	BEIJING SPC ENVIRONMENT PROTECTION TECH CO. ,LTD.
002574	明牌珠宝	浙江明牌珠宝股份有限公司	ZHEJIANG MING JEWELRY CO. ,LTD
002575	群兴玩具	广东群兴玩具股份有限公司	GUANGDONG QUNXING TOYS JOINT - STOCK CO. ,LTD
002576	通达动力	江苏通达动力科技股份有限公司	JIANGSU TONGDA POWER TECHNOLOGY CO. ,LTD.
002577	雷柏科技	深圳雷柏科技股份有限公司	SHENZHEN RAPOO TECHNOLOGY CO. ,LTD.
002578	闽发铝业	福建省闽发铝业股份有限公司	FUJIAN MINFA ALUMINIUM CO. ,LTD.
002579	中京电子	惠州中京电子科技股份有限公司	HUIZHOU CHINA EAGLE ELECTRONIC TECHNOLOGY CO. ,LTD.
002580	圣阳股份	山东圣阳电源股份有限公司	SHANDONG SACRED SUN POWER SOURCES CO. ,LTD.
002581	万昌科技	淄博万昌科技股份有限公司	ZIBO WANCHANG SCIENCE & TECHNOLOGY CO. ,LTD.
002582	好想你	好想你枣业股份有限公司	HAOXIANGNI JUJUBE CO. ,LTD.
002583	海能达	海能达通信股份有限公司	HYTERA COMMUNICATIONS CORPORATION LIMITED
002584	西陇化工	西陇化工股份有限公司	XILONG CHEMICAL CO. ,LTD.
002585	双星新材	江苏双星彩塑新材料股份有限公司	JIANGSU SHUANGXING COLOR PLASTIC NEW MATERIALS CO. ,LTD.
002586	围海股份	浙江省围海建设集团股份有限公司	ZHEJIANG RECLAIM CONSTRUCTION GROUP CO. ,LTD.
002587	奥拓电子	深圳市奥拓电子股份有限公司	SHENZHEN AOTO ELECTRONICS CO. ,LTD.
002588	史丹利	史丹利化肥股份有限公司	STANLEY FERTILIZER CO. ,LTD.
002589	瑞康医药	山东瑞康医药股份有限公司	SHANDONG REALCAN PHARMACEUTICAL CO. ,LTD.
002590	万安科技	浙江万安科技股份有限公司	ZHEJIANG VIE SCIENCE&TECHNOLOGY CO. ,LTD.
002591	恒大高新	江西恒大高新技术股份有限公司	JIANGXI HENGDA HI - TECH CO. ,LTD.
002592	八菱科技	南宁八菱科技股份有限公司	NANNING BALING TECHNOLOGY CO. ,LTD
002593	日上集团	厦门日上车轮集团股份有限公司	XIAMEN SUNRISE WHEEL GROUP CO. ,LTD.
002594	比亚迪	比亚迪股份有限公司	BYD COMPANY LIMITED
002595	豪迈科技	山东豪迈机械科技股份有限公司	HIMILE MECHANICAL SCIENCE&TECHNOLOGY CO. ,LTD
002596	海南瑞泽	海南瑞泽新型建材股份有限公司	HAINAN RUIZE NEW BUILDING MATERIAL CO. ,LTD.
002597	金禾实业	安徽金禾实业股份有限公司	ANHUI JINHE INDUSTRIAL CO. ,LTD
002598	山东章鼓	山东省章丘鼓风机股份有限公司	SHANDONG ZHANGQIU BLOWER CO. ,LTD
002599	盛通股份	北京盛通印刷股份有限公司	BEIJING SHENGTONG PRINTING CO. ,LTD
002600	江粉磁材	广东江粉磁材股份有限公司	JPMF GUANGDONG CO. ,LTD.
002601	佰利联	河南佰利联化学股份有限公司	HENAN BILLIONS CHEMICALS CO. , LTD.
002602	世纪华通	浙江世纪华通车业股份有限公司	ZHEJIANG CENTURY HUATONG AUTOMOTIVE PART CO. ,LTD
002603	以岭药业	石家庄以岭药业股份有限公司	SHIJIAZHUANG YILING PHARMACEUTICAL CO. ,LTD
002604	龙力生物	山东龙力生物科技股份有限公司	SHANDONG LONGLIVE BIO - TECHNOLOGY CO. ,LTD.
002605	姚记扑克	上海姚记扑克股份有限公司	SHANGHAI YAOJI PLAYING CARD CO. ,LTD.
002606	大连电瓷	大连电瓷集团股份有限公司	DALIAN INSULATOR GROUP CO. ,LTD.
002607	亚夏汽车	芜湖亚夏汽车股份有限公司	WUHU YAXIA AUTOMOBILE CORPORATION
002608	舜天船舶	江苏舜天船舶股份有限公司	SAINTY MARINE CORPORATION LTD.
002609	捷顺科技	深圳市捷顺科技实业股份有限公司	SHENZHEN JIESHUN SCIENCE AND TECHNOLOGY INDUSTRY CO. ,LTD.
002610	爱康科技	江苏爱康太阳能科技股份有限公司	JIANGSU AKCOME SOLAR SCIENCE&TECHNOLOGY CO. ,LTD.
002611	东方精工	广东东方精工科技股份有限公司	GUANGDONG DONGFANG PRECISION SCIENCE & TECHNOLOGY CO. ,LTD
002612	朗姿股份	朗姿股份有限公司	LANCY CO. ,LTD
002613	北玻股份	洛阳北方玻璃技术股份有限公司	LUOYANG NORTH GLASS TECHNOLOGY CO. ,LTD.
002614	蒙发利	厦门蒙发利科技(集团)股份有限公司	XIAMEN COMFORT SCIENCE&TECHNOLOGY GROUP CO. ,LTD.
002615	哈尔斯	浙江哈尔斯真空器皿股份有限公司	ZHEJIANG HAERS VACUUM CONTAINERS CO. ,LTD
002616	长青集团	广东长青(集团)股份有限公司	GUANGDONG CHANT GROUP INC.
002617	露笑科技	露笑科技股份有限公司	ROSHOW TECHNOLOGY CO. , LTD.
002618	丹邦科技	深圳丹邦科技股份有限公司	SHENZHEN DANBOND TECHNOLOGY CO. ,LTD.

(一)上市公司中英文名称对照表(续)
DIRECTORY OF LISTED COMPANIES (CHINESE,ENGLISH) (Continued)

代码 Code	公司简称 Company	中文全称 Chinese Name	英文全称 English Name
002619	巨龙管业	浙江巨龙管业股份有限公司	ZHEJIANG DRAGON PIPE MANUFACTURING CO. ,LTD.
002620	瑞和股份	深圳瑞和建筑装饰股份有限公司	SHENZHEN RUIHE CONSTRUCTION DECORATION CO. ,LTD.
002621	大连三垒	大连三垒机器股份有限公司	DALIAN SUNLIGHT MACHINERY CO. ,LTD.
002622	永大集团	吉林永大集团股份有限公司	JILIN YONGDA GROUP CO. ,LTD.
002623	亚玛顿	常州亚玛顿股份有限公司	CHANGZHOU ALMADEN STOCK CO. ,LTD.
002624	金磊股份	浙江金磊高温材料股份有限公司	ZHEJIANG JINLEI REFRACTORIES CO. ,LTD.
002625	龙生股份	浙江龙生汽车部件股份有限公司	ZHEJIANG LONGSHENG AUTO PARTS CO. ,LTD
002626	金达威	厦门金达威集团股份有限公司	XIAMEN KINGDOMWAY GROUP COMPANY
002627	宜昌交运	湖北宜昌交运集团股份有限公司	HUBEIYICHANG TRANSPORTATION GROUP CO. ,LTD.
002628	成都路桥	成都市路桥工程股份有限公司	CHENGDU ROAD & BRIDGE ENGINEERING CO. ,LTD.
002629	仁智油服	四川仁智油田技术服务股份有限公司	SICHUAN RENZHI OILFIELD TECHNOLOGY SERVICES CO. ,LTD.
002630	华西能源	华西能源工业股份有限公司	CHINA WESTERN POWER INDUSTRIAL CO. ,LTD.
002631	德尔家居	德尔国际家居股份有限公司	DER INTERNATIONAL HOME FURNISHING CO. ,LTD.
002632	道明光学	浙江道明光学股份有限公司	ZHEJIANG DAOMING OPTICS&CHEMICAL CO. , LTD.
002633	申科股份	申科滑动轴承股份有限公司	SHENKE SLIDE BEARING CORPORATION
002634	棒杰股份	浙江棒杰数码针织品股份有限公司	ZHEJIANG BANGJIE DIGITAL KNITTING SHARE CO. ,LTD.
002635	安洁科技	苏州安洁科技股份有限公司	SUZHOU ANJIE TECHNOLOGY CO. ,LTD.
002636	金安国纪	金安国纪科技股份有限公司	GOLDENMAX INTERNATIONAL TECHNOLOGY LTD.
002637	赞宇科技	浙江赞宇科技股份有限公司	ZHEJIANG ZANYU TECHNOLOGY CO. ,LTD
002638	勤上光电	东莞勤上光电股份有限公司	DONGGUAN KINGSUN OPTOELECTRONIC CO. ,LTD.
002639	雪人股份	福建雪人股份有限公司	FUJIAN SNOWMAN CO. , LTD.
002640	百圆裤业	山西百圆裤业连锁经营股份有限公司	SHANXI BAIYUAN TROUSERS CHAIN MANAGEMENT CO. ,LTD.
002641	永高股份	永高股份有限公司	YONGGAO CO. , LTD.
002642	荣之联	北京荣之联科技股份有限公司	UNITED ELECTRONICS CO. ,LTD.
002643	烟台万润	烟台万润精细化工股份有限公司	YANTAI VALIANT FINE CHEMICALS CO. ,LTD
002644	佛慈制药	兰州佛慈制药股份有限公司	LANZHOU FOCI PHARMACEUTICAL CO. ,LTD.
002645	华宏科技	江苏华宏科技股份有限公司	JIANGSU HUAHONG TECHNOLOGY STOCK CO. ,LTD.
002646	青青稞酒	青海互助青稞酒股份有限公司	QINGHAI HUZHU BARLEY WINE CO. ,LTD.
002647	宏磊股份	浙江宏磊铜业股份有限公司	ZHEJIANG HONGLEI COPPER CO. ,LTD.
002648	卫星石化	浙江卫星石化股份有限公司	ZHEJIANG SATELLITE PETROCHEMICAL CO. ,LTD.
300001	特锐德	青岛特锐德电气股份有限公司	QINGDAO TGOOD ELECTRIC CO. ,LTD.
300002	神州泰岳	北京神州泰岳软件股份有限公司	BEIJING ULTRAPOWER SOFTWARE CO. , LTD
300003	乐普医疗	乐普(北京)医疗器械股份有限公司	LEPU MEDICAL TECHNOLOGY (BEIJING) CO. ,LTD.
300004	南风股份	南方风机股份有限公司	NANFANG VENTILATOR CO. , LTD.
300005	探路者	北京探路者户外用品股份有限公司	BEIJING TOREAD OUTDOOR PRODUCTS CO. ,LTD.
300006	莱美药业	重庆莱美药业股份有限公司	CHONGQING LUMMY PHARMACEUTICAL CO. ,LTD.
300007	汉威电子	河南汉威电子股份有限公司	HENAN HANWEI ELECTRONICS CO. ,LTD
300008	上海佳豪	上海佳豪船舶工程设计股份有限公司	SHANGHAI BESTWAY MARINE ENGINEERING DESIGN CO. ,LTD.
300009	安科生物	安徽安科生物工程(集团)股份有限公司	ANHUI ANKE BIOTECHNOLOGY (GROUP)CO. ,LTD.
300010	立思辰	北京立思辰科技股份有限公司	BEIJING LANXUM TECHNOLOGY CO. ,LTD.
300011	鼎汉技术	北京鼎汉技术股份有限公司	BEIJING DINGHAN TECHNOLOGY CO. ,LTD.
300012	华测检测	深圳市华测检测技术股份有限公司	CENTRE TESTING INTERNATIONAL (SHENZHEN) CO. ,LTD.
300013	新宁物流	江苏新宁现代物流股份有限公司	JIANGSU XINNING MODERN LOGISTICS CO. ,LTD.
300014	亿纬锂能	惠州亿纬锂能股份有限公司	EVE ENERGY CO. LTD.
300015	爱尔眼科	爱尔眼科医院集团股份有限公司	AIER EYE HOSPITAL GROUP CO. ,LTD.
300016	北陆药业	北京北陆药业股份有限公司	BEIJING BEILU PHARMACEUTICAL CO. ,LTD.
300017	网宿科技	网宿科技股份有限公司	SHANGHAI WANGSU SCIENCE & TECHNOLOGY CO. ,LTD.
300018	中元华电	武汉中元华电科技股份有限公司	WUHAN ZHONGYUAN HUADIAN SCIENCE & TECHNOLOGY CO. ,LTD.
300019	硅宝科技	成都硅宝科技股份有限公司	CHENGDU GUIBAO SCIENCE & TECHNOLOGY CO. ,LTD
300020	银江股份	银江股份有限公司	ENJOYOR CO. , LTD.
300021	大禹节水	甘肃大禹节水集团股份有限公司	GANSU DAYU WATER-SAVING GROUP CO. ,LTD.
300022	吉峰农机	吉峰农机连锁股份有限公司	GIFORE AGRICULATURAL MACHINERY CHAIN CO. , LTD.
300023	宝德股份	西安宝德自动化股份有限公司	BODE ENERGY EQUIPMENT CO. , LTD
300024	机器人	沈阳新松机器人自动化股份有限公司	SIASUN ROBOT&AUTOMATION CO. , LTD
300025	华星创业	杭州华星创业通信技术股份有限公司	HANGZHOU HUAXING CHUANGYE COMMUNICATION TECHNOLOGY CO. ,LTD.

(一)上市公司中英文名称对照表(续)
DIRECTORY OF LISTED COMPANIES (CHINESE,ENGLISH) (Continued)

代码 Code	公司简称 Company	中文全称 Chinese Name	英文全称 English Name
300026	红日药业	天津红日药业股份有限公司	TIANJIN CHASE SUN PHARMACEUTICAL CO. , LTD.
300027	华谊兄弟	华谊兄弟传媒股份有限公司	HUAYI BROTHERS MEDIA CORPORATION
300028	金亚科技	成都金亚科技股份有限公司	CHENGDU GEEYA TECHNOLOGY CO. ,LTD
300029	天龙光电	江苏华盛天龙光电设备股份有限公司	JIANG SU HUA SHENG TIAN LONG PHOTOELECTRIC EQUIPMENT CO. ,LTD.
300030	阳普医疗	广州阳普医疗科技股份有限公司	GUANGZHOU IMPROVE MEDICAL INSTRUMENTS CO. , LTD.
300031	宝通带业	无锡宝通带业股份有限公司	WUXI BOTON BELT CO. ,LTD.
300032	金龙机电	金龙机电股份有限公司	JINLONG MACHINERY & ELECTRONIC CO. , LTD.
300033	同花顺	浙江核新同花顺网络信息股份有限公司	HEXIN FLUSH INFORMATION NETWORK CO. ,LTD.
300034	钢研高纳	北京钢研高纳科技股份有限公司	BEIJING CISRI - GAONA MATERIALS & TECHNOLOGY CO. , LTD.
300035	中科电气	湖南中科电气股份有限公司	HUNAN ZHONGKE ELECTRIC CO. ,LTD.
300036	超图软件	北京超图软件股份有限公司	BEIJING SUPERMAP SOFTWARE CO. ,LTD.
300037	新宙邦	深圳新宙邦科技股份有限公司	SHENZHEN CAPCHEM TECHNOLOGY CO. ,LTD.
300038	梅泰诺	北京梅泰诺通信技术股份有限公司	BEIJING MITENO COMMUNICATION TECHNOLOGY CO. ,LTD
300039	上海凯宝	上海凯宝药业股份有限公司	SHANGHAI KAIBAO PHARMACEUTICAL CO. ,LTD.
300040	九洲电气	哈尔滨九洲电气股份有限公司	HARBIN JIUZHOU ELECTRIC CO. ,LTD.
300041	回天胶业	湖北回天胶业股份有限公司	HUBEI HUITIAN ADHESIVE ENTERPRISE CO. ,LTD
300042	朗科科技	深圳市朗科科技股份有限公司	NETAC TECHNOLOGY CO. ,LTD.
300043	星辉车模	广东星辉车模股份有限公司	XINGHUI AUTO MODEL CO. ,LTD.
300044	赛为智能	深圳市赛为智能股份有限公司	SHENZHEN SUNWIN INTELLIGENT CO. ,LTD.
300045	华力创通	北京华力创通科技股份有限公司	HWA CREATE CORPORATION LTD.
300046	台基股份	湖北台基半导体股份有限公司	HUBEI TECH SEMICONDUCTORS CO. , LTD.
300047	天源迪科	深圳天源迪科信息技术股份有限公司	SHENZHEN TIANYUAN DIC INFORMATION TECHNOLOGY CO. ,LTD.
300048	合康变频	北京合康亿盛变频科技股份有限公司	HICONICS DRIVE TECHNOLOGY CO. ,LTD.
300049	福瑞股份	内蒙古福瑞中蒙药科技股份有限公司	INNER MONGOLIA FREE HAN & MONGOLIA PHARMACEUTICAL CO. , LTD.
300050	世纪鼎利	珠海世纪鼎利通信科技股份有限公司	DINGLI COMMUNICATIONS CORP. ,LTD.
300051	三五互联	厦门三五互联科技股份有限公司	XIAMEN 35. COM TECHNOLOGY CO. , LTD.
300052	中青宝	深圳中青宝互动网络股份有限公司	SHENZHEN ZQGAME NETWORK CO. , LTD
300053	欧比特	珠海欧比特控制工程股份有限公司	ZHUHAI ORBITA CONTROL ENGINEERING CO. ,LTD.
300054	鼎龙股份	湖北鼎龙化学股份有限公司	HUBEI DINGLONG CHEMICAL CO. ,LTD.
300055	万邦达	北京万邦达环保技术股份有限公司	BEIJING WATER BUSINESS DOCTOR CO. ,LTD.
300056	三维丝	厦门三维丝环保股份有限公司	XIAMEN SAVINGS ENVIRONMENTAL CO. ,LTD
300057	万顺股份	汕头万顺包装材料股份有限公司	SHANTOU WANSHUN PACKAGE MATERIAL CO. ,LTD.
300058	蓝色光标	北京蓝色光标品牌管理顾问股份有限公司	BLUEFOCUS COMMUNICATION GROUP CO. , LTD.
300059	东方财富	东方财富信息股份有限公司	EAST MONEY INFORMATION CO. , LTD
300061	康耐特	上海康耐特光学股份有限公司	SHANGHAI CONANT OPTICS CO. ,LTD.
300062	中能电气	福建中能电气股份有限公司	FUJIAN CEE INSTALLATIONS CO. ,LTD
300063	天龙集团	广东天龙油墨集团股份有限公司	GUANGDONG SKY DRAGON PRINTING INK GROUP CO. ,LTD.
300064	豫金刚石	郑州华晶金刚石股份有限公司	ZHENGZHOU SINO - CRYSTAL DIAMOND CO. ,LTD.
300065	海兰信	北京海兰信数据科技股份有限公司	BEIJING HIGHLANDER DIGITAL TECHNOLOGY CO. ,LTD.
300066	三川股份	江西三川水表股份有限公司	JIANGXI SANCHUAN WATER METER CO. , LTD.
300067	安诺其	上海安诺其纺织化工股份有限公司	SHANGHAI ANOKY TEXTILE CHEM CO. ,LTD. .
300068	南都电源	浙江南都电源动力股份有限公司	ZHEJIANG NARADA POWER SOURCE CO. , LTD.
300069	金利华电	浙江金利华电气股份有限公司	ZHEJIANG JINLIHUA ELECTRIC CO. ,LTD.
300070	碧水源	北京碧水源科技股份有限公司	BEIJING ORIGINWATER TECHNOLOGY CO. ,LTD.
300071	华谊嘉信	北京华谊嘉信整合营销顾问集团股份有限公司	SPEARHEAD INTEGRATED MARKETING COMMUNICATION CO. , LTD.
300072	三聚环保	北京三聚环保新材料股份有限公司	BEIJING SJ ENVIRONMENTAL PROTECTION AND NEW MATERIAL CO. LTD.
300073	当升科技	北京当升材料科技股份有限公司	BEIJING EASPRING MATERIAL TECHNOLOGY CO. ,LTD.
300074	华平股份	华平信息技术股份有限公司	AVCON INFORMATION TECHNOLOGY CO. , LTD.
300075	数字政通	北京数字政通科技股份有限公司	BEIJING EGOVA CO. , LTD
300076	宁波GQY	宁波GQY视讯股份有限公司	NINGBO GQY VIDEO & TELECOM JOINT - STOCK CO. , LTD.
300077	国民技术	国民技术股份有限公司	NATIONZ TECHNOLOGIES
300078	中瑞思创	杭州中瑞思创科技股份有限公司	HANGZHOU CENTURY CO. ,LTD.
300079	数码视讯	北京数码视讯科技股份有限公司	SUMAVISION TECHNOLOGIES CO. ,LTD
300080	新大新材	河南新大新材料股份有限公司	HENAN XINDAXIN MATERIALS CO. , LTD.
300081	恒信移动	恒信移动商务股份有限公司	HENGXIN MOBILE BUSINESS CO. ,LTD.

(一)上市公司中英文名称对照表(续)
DIRECTORY OF LISTED COMPANIES (CHINESE,ENGLISH) (Continued)

代码 Code	公司简称 Company	中文全称 Chinese Name	英文全称 English Name
300082	奥克股份	辽宁奥克化学股份有限公司	LIAO NING OXIRANCHEM, INC.
300083	劲胜股份	东莞劲胜精密组件股份有限公司	JANUS(DONGGUAN) PRECISION COMPONENTS CO. ,LTD.
300084	海默科技	兰州海默科技股份有限公司	LANZHOU HAIMO TECHNOLOGIES CO. ,LTD.
300085	银之杰	深圳市银之杰科技股份有限公司	SHENZHEN INFOTECH TECHNOLOGIES CO. ,LTD.
300086	康芝药业	海南康芝药业股份有限公司	HAINAN HONZ PHARMACEUTICAL CO. , LTD.
300087	荃银高科	安徽荃银高科种业股份有限公司	WINALL HI-TECH SEED CO. ,LTD.
300088	长信科技	芜湖长信科技股份有限公司	WUHU TOKEN SCIENCE CO. ,LTD.
300089	长城集团	广东长城集团股份有限公司	THE GREAT WALL GROUP CO. , LTD. GUANGDONG
300090	盛运股份	安徽盛运机械股份有限公司	ANHUI SHENGYUN MACHINERY CO. ,LTD.
300091	金通灵	江苏金通灵流体机械科技股份有限公司	JIANGSU JIN TONG LING FANS CO. ,LTD.
300092	科新机电	四川科新机电股份有限公司	SICHUAN KEXIN MECHANICAL AND ELECTRICAL EQUIPMENT CO. ,LTD.
300093	金刚玻璃	广东金刚玻璃科技股份有限公司	GUANGDONG GOLDEN GLASS TECHNOLOGIES LIMITED
300094	国联水产	湛江国联水产开发股份有限公司	ZHANJIANG GUOLIAN AQUATIC PRODUCTS CO. , LTD
300095	华伍股份	江西华伍制动器股份有限公司	JIANGXI HUAWU BRAKE CO. , LTD.
300096	易联众	易联众信息技术股份有限公司	YLZ INFORMATION TECHNOLOGY CO. ,LTD
300097	智云股份	大连智云自动化装备股份有限公司	DALIAN ZHIYUN AUTOMATION CO. , LTD
300098	高新兴	广东高新兴通信股份有限公司	GUANGDONG GOSUN TELECOMMUNICATIONS CO. ,LTD.
300099	尤洛卡	尤洛卡矿业安全工程股份有限公司	UROICA MINING SAFTETY ENGINEERING CO. ,LTD
300100	双林股份	宁波双林汽车部件股份有限公司	NINGBO SHUANGLIN AUTO PARTS CO. ,LTD
300101	国腾电子	成都国腾电子技术股份有限公司	CHENGDU GOLDTEL ELECTRONICAL TECHNOLOGY CO. , LTD.
300102	乾照光电	厦门乾照光电股份有限公司	XIAMEN CHANGELIGHT CO. ,LTD.
300103	达刚路机	西安达刚路面机械股份有限公司	XI"AN DAGANG ROAD MACHINERY CO. ,LTD.
300104	乐视网	乐视网信息技术(北京)股份有限公司	LESHI INTERNET INFORMATION & TECHNOLOGY CORP,. BEIJING
300105	龙源技术	烟台龙源电力技术股份有限公司	YANTAI LONGYUAN POWER TECHNOLOGY CO. , LTD.
300106	西部牧业	新疆西部牧业股份有限公司	XINJIANG WESTERN ANIMAL HUSBANDRY CO. ,LTD
300107	建新股份	河北建新化工股份有限公司	HEBEI JIANXIN CHEMICAL CO. , LTD.
300108	双龙股份	通化双龙化工股份有限公司	TONGHUA SHUANGLONG CHEMICAL CO. , LTD.
300109	新开源	博爱新开源制药股份有限公司	BOAI NKY PHARMACEUTICALS LTD.
300110	华仁药业	青岛华仁药业股份有限公司	QINGDAO HUAREN PHARMACEUTIAL CO. ,LTD
300111	向日葵	浙江向日葵光能科技股份有限公司	ZHEJIANG SUNFLOWER LIGHT ENERGY SCIENCE&TECHNOLOGY CO. , LTD
300112	万讯自控	深圳万讯自控股份有限公司	SHENZHEN MAXONIC AUTOMATION CONTROL CO. ,LTD
300113	顺网科技	杭州顺网科技股份有限公司	HANGZHOU SHUNWANG TECHNOLOGY CO. ,LTD
300114	中航电测	中航电测仪器股份有限公司	ZHONGHANG ELECTRONIC MEASURING INSTRUMENTS CO. ,LTD
300115	长盈精密	深圳市长盈精密技术股份有限公司	SHENZHEN EVERWIN PRECISION TECHNOLOGY CO. ,LTD
300116	坚瑞消防	陕西坚瑞消防股份有限公司	SHAANXI J&R FIRE PROTECTION CO. , LTD
300117	嘉寓股份	北京嘉寓门窗幕墙股份有限公司	BEIJING JIAYU DOOR,WINDOW AND CURTAIN WALL JOINT-STOCK CO. ,LTD.
300118	东方日升	东方日升新能源股份有限公司	RISEN ENERNY CO. ,LTD
300119	瑞普生物	天津瑞普生物技术股份有限公司	TIANJIN RINGPU BIO-TECHNOLOGY CO. ,LTD.
300120	经纬电材	天津经纬电材股份有限公司	TIANJIN JINGWEI ELECTRIC WIRE CO. ,LTD
300121	阳谷华泰	山东阳谷华泰化工股份有限公司	SHANDONG YANGGU HUATAI CHEMICAL CO. , LTD.
300122	智飞生物	重庆智飞生物制品股份有限公司	CHONGQING ZHIFEI BIOLOGICAL PRODUCTS CO. ,LTD.
300123	太阳鸟	太阳鸟游艇股份有限公司	SUNBIRD YACHT COMPANY LIMITED
300124	汇川技术	深圳市汇川技术股份有限公司	SHENZHEN INOVANCE TECHNOLOGY CO. , LTD
300125	易世达	大连易世达新能源发展股份有限公司	DALIAN EAST NEW ENERGY DEVELOPMENT CO. ,LTD.
300126	锐奇股份	上海锐奇工具股份有限公司	SHANGHAI KEN TOOLS CO. ,LTD.
300127	银河磁体	成都银河磁体股份有限公司	CHENGDU GALAXY MAGNETS CO. ,LTD.
300128	锦富新材	苏州锦富新材料股份有限公司	SUZHOU JINFU NEW MATERIAL CO. ,LTD
300129	泰胜风能	上海泰胜风能装备股份有限公司	SHANGHAI TAISHENG WIND POWER EQUIPMENT CO. , LTD.
300130	新国都	深圳市新国都技术股份有限公司	SHENZHEN XINGUODU TECHNOLOGY CO. ,LTD.
300131	英唐智控	深圳市英唐智能控制股份有限公司	SHENZHEN YITOA INTELLIGENT CONTROL CO. ,LTD.
300132	青松股份	福建青松股份有限公司	FUJIAN GREEN PINE CO. ,LTD
300133	华策影视	浙江华策影视股份有限公司	ZHEJIANG HUACE FILM & TV CO. ,LTD.
300134	大富科技	深圳市大富科技股份有限公司	SHENZHEN TAT FOOK TECHNOLOGY CO. ,LTD
300135	宝利沥青	江苏宝利沥青股份有限公司	JIANGSU BAOLI ASPHALT CO. ,LTD
300136	信维通信	深圳市信维通信股份有限公司	SHENZHEN SUNWAY COMMUNICATION CO. , LTD.

(一)上市公司中英文名称对照表(续)
DIRECTORY OF LISTED COMPANIES (CHINESE,ENGLISH) (Continued)

代码 Code	公司简称 Company	中文全称 Chinese Name	英文全称 English Name
300137	先河环保	河北先河环保科技股份有限公司	HEBEI SAILHERO ENVIRONMENTAL PROTECTION HIGH-TECH CO., LTD.
300138	晨光生物	晨光生物科技集团股份有限公司	CHENGUANG BIOTECH GROUP CO.,LTD
300139	福星晓程	北京福星晓程电子科技股份有限公司	BEIJING FUXING XIAOCHENG ELECTRONIC TECHNOLOGY STOCK CO., LTD
300140	启源装备	西安启源机电装备股份有限公司	XI" AN QIYUAN MECHANICAL AND ELECTRICAL EQUIPMENT CO.,LTD.
300141	和顺电气	苏州工业园区和顺电气股份有限公司	SUZHOU INDUSTRIAL PARK HESHUN ELECTRIC CO.,LTD.
300142	沃森生物	云南沃森生物技术股份有限公司	WALVAX BIOTECHNOLOGY CO.,LTD.
300143	星河生物	广东星河生物科技股份有限公司	STARWAY BIO-TECHNOLOGY CO.,LTD
300144	宋城股份	杭州宋城旅游发展股份有限公司	HANGZHOU SONGCHENG TOURISM DEVELOPMENT CO., LTD.
300145	南方泵业	南方泵业股份有限公司	NANFANG PUMP INDUSTRY CO., LTD.
300146	汤臣倍健	广东汤臣倍健生物科技股份有限公司	GUANGDONG BY-HEALTH BIOTECHNOLOGY CO., LTD
300147	香雪制药	广州市香雪制药股份有限公司	XIANGXUE PHARMACEUTICAL CO., LTD.
300148	天舟文化	天舟文化股份有限公司	HUNAN TANGEL PUBLISHING CO.,LTD
300149	量子高科	江门量子高科生物股份有限公司	JIANGMEN QUANTURN HI-TECH BIOLOGICAL CO.,LTD
300150	世纪瑞尔	北京世纪瑞尔技术股份有限公司	BEIJING CENTURY REAL TECHNOLOGY CO.,LTD.
300151	昌红科技	深圳市昌红模具科技股份有限公司	SHENZHEN CHANGHONG MOLD TECHNOLOGY CO., LTD.
300152	燃控科技	徐州燃控科技股份有限公司	XUZHOU COMBUSTION CONTROL TECHNOLOGY CO.,LTD
300153	科泰电源	上海科泰电源股份有限公司	SHANGHAI COOLTECH POWER CO.,LTD.
300154	瑞凌股份	深圳市瑞凌实业股份有限公司	SHENZHEN RILAND INDUSTRY CO., LTD
300155	安居宝	广东安居宝数码科技股份有限公司	GUANGDONG ANJUBAO DIGITAL TECHNOLOGY CO.,LTD.
300156	天立环保	天立环保工程股份有限公司	TIANLI ENVIRONMENTAL ENGINEERING CO.,LTD
300157	恒泰艾普	恒泰艾普石油天然气技术服务股份有限公司	LANDOCEAN ENERGY SERVICES CO., LTD.
300158	振东制药	山西振东制药股份有限公司	SHANXI ZHENDONG PHARMACEUTICAL CO.,LTD
300159	新研股份	新疆机械研究院股份有限公司	XINJIANG MACHINERY RESEARCH INSTITUTE CO.,LTD
300160	秀强股份	江苏秀强玻璃工艺股份有限公司	JIANGSU XIUQIANG GLASSWORK CO., LTD.
300161	华中数控	武汉华中数控股份有限公司	WUHAN HUAZHONG NUMERICAL CONTROL CO.,LTD.
300162	雷曼光电	深圳雷曼光电科技股份有限公司	LEDMAN OPTOELECTRONIC CO.,LTD.
300163	先锋新材	宁波先锋新材料股份有限公司	NINGBO XIANFENG NEW MATERIAL CO.,LTD
300164	通源石油	西安通源石油科技股份有限公司	TONG OIL TOOLS CO., LTD.
300165	天瑞仪器	江苏天瑞仪器股份有限公司	JIANGSU SKYRAY INSTRUMENT CO.,LTD.
300166	东方国信	北京东方国信科技股份有限公司	BEIJING ORIENT NATIONAL COMMUNICATION SCIENCE&TECHNOLOGY CO.,LTD
300167	迪威视讯	深圳市迪威视讯股份有限公司	SHENZHEN DVISION VIDEO COMMUNICATIONS CO.LTD.
300168	万达信息	万达信息股份有限公司	WONDERS INFORMATION CO.,LTD.
300169	天晟新材	常州天晟新材料股份有限公司	CHANGZHOU TIANSHENG NEW MATERIALS CO., LTD.
300170	汉得信息	上海汉得信息技术股份有限公司	HAND ENTERPRISE SOLUTIONS CO.,LTD
300171	东富龙	上海东富龙科技股份有限公司	SHANGHAI TOFFLON SCIENCE AND TECHNOLOGY CO.,LTD.
300172	中电环保	南京中电联环保股份有限公司	NANJING CEC ENVIRONMENTAL PROTECTION CO.,LTD.
300173	松德股份	松德机械股份有限公司	SOTECH MACHINERY CO., LTD.
300174	元力股份	福建元力活性炭股份有限公司	FUJIAN YUANLI ACTIVE CARBON CO.,LTD.
300175	朗源股份	朗源股份有限公司	LONTRUE CO.,LIMITED
300176	鸿特精密	广东鸿特精密技术股份有限公司	GUANGDONG HONGTEO ACCURATE TECHNOLOGY CO.,LTD.
300177	中海达	广州中海达卫星导航技术股份有限公司	GUANGZHOU HI-TARGET NAVIGATION TECH CO.,LTD.
300178	腾邦国际	深圳市腾邦国际票务股份有限公司	SHENZHEN TEMPUS GLOBAL TRAVEL HOLDINGS LTD.
300179	四方达	河南四方达超硬材料股份有限公司	SF DIAMOND CO.,LTD.
300180	华峰超纤	上海华峰超纤材料股份有限公司	HUAFON MICROFIBRE (SHANGHAI) CO.,LTD.
300181	佐力药业	浙江佐力药业股份有限公司	ZHEJIANG JOLLY PHARMACEUTICAL CO.,LTD
300182	捷成股份	北京捷成世纪科技股份有限公司	BEIJING JETSEN TECHNOLOGY CO.,LTD.
300183	东软载波	青岛东软载波科技股份有限公司	QINGDAO EASTSOFT COMMUNICATION TECHNOLOGY CO., LTD.
300184	力源信息	武汉力源信息技术股份有限公司	WUHAN P&S INFORMATION TECHNOLOGY CO.,LTD
300185	通裕重工	通裕重工股份有限公司	TONGYU HEAVY INDUSTRY CO.,LTD.
300186	大华农	广东大华农动物保健品股份有限公司	GUANGDONG DAHUANONG ANIMAL HEALTH PRODUCTS CO.,LTD.
300187	永清环保	湖南永清环保股份有限公司	HUNAN YONKER ENVIRONMENTAL PROTECTION CO.,LTD.
300188	美亚柏科	厦门市美亚柏科信息股份有限公司	XIAMEN MEIYA PICO INFORMATION CO.,LTD.
300189	神农大丰	海南神农大丰种业科技股份有限公司	GRAND AGRISEEDS TECHNOLOGY,INC.
300190	维尔利	江苏维尔利环保科技股份有限公司	JIANGSU WELLE ENVIRONMENTAL CO.,LTD
300191	潜能恒信	潜能恒信能源技术股份有限公司	SINO GEOPHYSICAL CO.,LTD

(一)上市公司中英文名称对照表(续)
DIRECTORY OF LISTED COMPANIES (CHINESE,ENGLISH) (Continued)

代码 Code	公司简称 Company	中文全称 Chinese Name	英文全称 English Name
300192	科斯伍德	苏州科斯伍德油墨股份有限公司	SUZHOU KINGSWOOD PRINTING INK CO. ,LTD.
300193	佳士科技	深圳市佳士科技股份有限公司	SHENZHEN JASIC TECHNOLOGY CO. ,LTD.
300194	福安药业	重庆福安药业(集团)股份有限公司	CHONGQING FUAN PHARMACEUTICAL(GROUP) CO. ,LTD
300195	长荣股份	天津长荣印刷设备股份有限公司	MASTERWORK MACHINERY CO. ,LTD
300196	长海股份	江苏长海复合材料股份有限公司	JIANGSU CHANGHAI COMPOSITE MATERIALS CO. ,LTD.
300197	铁汉生态	深圳市铁汉生态环境股份有限公司	SHENZHEN TECHAND ECOLOGY & ENVIRONMENT CO. , LTD.
300198	纳川股份	福建纳川管材科技股份有限公司	FUJIAN SUPERPIPE CO. ,LTD
300199	翰宇药业	深圳翰宇药业股份有限公司	HYBIO PHARMACEUTICAL CO. ,LTD.
300200	高盟新材	北京高盟新材料股份有限公司	BEIJING COMENS NEW MATERIALS CO. ,LTD.
300201	海伦哲	徐州海伦哲专用车辆股份有限公司	XUZHOU HANDLER SPECIAL VEHICLE CO. , LTD.
300202	聚龙股份	辽宁聚龙金融设备股份有限公司	LIAONING JULONG FINANCIAL EQUIPMENT CORP.
300203	聚光科技	聚光科技(杭州)股份有限公司	FOCUSED PHOTONICS (HANGZHOU),INC.
300204	舒泰神	舒泰神(北京)生物制药股份有限公司	STAIDSON (BEIJING) BIOPHARMACEUTICALS CO. ,LTD.
300205	天喻信息	武汉天喻信息产业股份有限公司	WUHAN TIANYU INFORMATION INDUSTRY CO. ,LTD
300206	理邦仪器	深圳市理邦精密仪器股份有限公司	EDAN INSTRUMENTS,INC,
300207	欣旺达	欣旺达电子股份有限公司	SUNWODA ELECTRONIC CO. ,LTD
300208	恒顺电气	青岛市恒顺电气股份有限公司	QINGDAO EVERCONTAINING ELECTRIC CO. ,LTD.
300209	天泽信息	天泽信息产业股份有限公司	TIANZE INFORMATION INDUSTRY INC
300210	森远股份	鞍山森远路桥股份有限公司	ANSHAN SENYUAN ROAD AND BRIDGE CO. ,LTD
300211	亿通科技	江苏亿通高科技股份有限公司	JIANGSU YITONG HIGH-TECH CO. , LTD.
300212	易华录	北京易华录信息技术股份有限公司	BEIJING E-HUALU INFO TECHNOLOGY CO. ,LTD
300213	佳讯飞鸿	北京佳讯飞鸿电气股份有限公司	BEIJING JIAXUN FEIHONG ELECTRICAL CO. ,LTD
300214	日科化学	山东日科化学股份有限公司	SHANDONG RIKE CHEMICAL CO. ,LTD.
300215	电科院	苏州电器科学研究院股份有限公司	SUZHOU ELECTRICAL APPARATUS SCIENCE ACADEMY CO. , LTD.
300216	千山药机	湖南千山制药机械股份有限公司	HUNAN CHINA SUN PHARMACEUTICAL MACHINERY CO. ,LTD.
300217	东方电热	镇江东方电热科技股份有限公司	ZHENJIANG DONGFANG ELECTRIC HEATING TECHNOLOGY CO. ,LTD.
300218	安利股份	安徽安利合成革股份有限公司	ANHUI ANLI ARTIFICIAL LEATHER CO. ,LTD
300219	鸿利光电	广州市鸿利光电股份有限公司	GUANGZHOU HONGLI OPTO-ELECTRONIC CO. ,LTD
300220	金运激光	武汉金运激光股份有限公司	WUHAN GOLDEN LASER CO. , LTD.
300221	银禧科技	广东银禧科技股份有限公司	GUANGDONG SILVER AGE SCI&TECH CO. ,LTD.
300222	科大智能	上海科大智能科技股份有限公司	SHANGHAI CSG SMART SCIENCE&TECHNOLOGY CO. ,LTD.
300223	北京君正	北京君正集成电路股份有限公司	INGENIC SEMICONDUCTOR CO. , LTD
300224	正海磁材	烟台正海磁性材料股份有限公司	YANTAIZHENGHAIMAGNETICMATERIALCO. ,LTD.
300225	金力泰	上海金力泰化工股份有限公司	SHANGHAI KINLITA CHEMICAL CO. ,LTD.
300226	上海钢联	上海钢联电子商务股份有限公司	SHANGHAI GANGLIAN E-COMMERCE HOLDINGS CO. ,LTD.
300227	光韵达	深圳光韵达光电科技股份有限公司	SHENZHEN SUNSHINE LASER&ELECTRONICS TECHNOLOGY CO. , LTD.
300228	富瑞特装	张家港富瑞特种装备股份有限公司	ZHANGJIAGANG FURUI SPECIAL EQUIPMENT CO. ,LTD
300229	拓尔思	北京拓尔思信息技术股份有限公司	BEIJING TRS INFORMATION TECHNOLOGY CO. , LTD.
300230	永利带业	上海永利带业股份有限公司	SHANGHAI YONGLI BELTING CO. ,LTD.
300231	银信科技	北京银信长远科技股份有限公司	BEIJING TRUST&FAR TECHNOLOGY CO. ,LTD
300232	洲明科技	深圳市洲明科技股份有限公司	UNILUMIN GROUP CO. , LTD.
300233	金城医药	山东金城医药化工股份有限公司	SHANDONG JINCHENG PHARMACEUTICAL AND CHEMICAL CO. ,LTD.
300234	开尔新材	浙江开尔新材料股份有限公司	ZHEJIANG KAIER NEW MATERIALS CO. ,LTD.
300235	方直科技	深圳市方直科技股份有限公司	SHENZHEN KINGSUN SCIENCE & TECHNOLOGY CO. ,LTD
300236	上海新阳	上海新阳半导体材料股份有限公司	SHANGHAI SINYANG SEMICONDUCTOR MATERIALS CO. ,LTD.
300237	美晨科技	山东美晨科技股份有限公司	SHANDONG MEICHEN SCIENCE&TECHNOLOGY CO. , LTD.
300238	冠昊生物	广东冠昊生物科技股份有限公司	GRANDHOPE BIOTECH CO. ,LTD.
300239	东宝生物	包头东宝生物技术股份有限公司	BAOTOU DONGBAO BIO-TECH CO. ,LTD.
300240	飞力达	江苏飞力达国际物流股份有限公司	JIANGSU FEILIKS INTERNATIONAL LOGISTICS INC.
300241	瑞丰光电	深圳市瑞丰光电子股份有限公司	SHENZHEN REFOND OPTOELECTRONICS CO. ,LTD.
300242	明家科技	广东明家科技股份有限公司	MIG TECHNOLOGY INC
300243	瑞丰高材	山东瑞丰高分子材料股份有限公司	SHANDONG RUIFENG CHEMICAL CO. ,LTD.
300244	迪安诊断	浙江迪安诊断技术股份有限公司	ZHEJIANG D. A. DIAGNOSTICS CO. ,LTD.
300245	天玑科技	上海天玑科技股份有限公司	SHANGHAI DRAGONNET TECHNOLOGY CO. , LTD.
300246	宝莱特	广东宝莱特医用科技股份有限公司	GUANGDONG BIOLIGHT MEDITECH CO. ,LTD.

(一)上市公司中英文名称对照表(续)
DIRECTORY OF LISTED COMPANIES (CHINESE,ENGLISH) (Continued)

代码 Code	公司简称 Company	中文全称 Chinese Name	英文全称 English Name
300247	桑乐金	安徽桑乐金股份有限公司	ANHUI SAUNAKING CO. ,LTD.
300248	新开普	郑州新开普电子股份有限公司	ZHENGZHOU BRAND - NEW C. A. P ELECTRONICS CO. ,LTD
300249	依米康	四川依米康环境科技股份有限公司	SICHUAN YIMIKANG ENVIRONMENTAL TECH. CO. ,LTD.
300250	初灵股份	杭州初灵信息技术股份有限公司	HANGZHOU CNCR - IT CO. ,LTD.
300251	光线传媒	北京光线传媒股份有限公司	BEIJING ENLIGHT MEDIA CO. , LTD.
300252	金信诺	深圳金信诺高新技术股份有限公司	KINGSIGNAL TECHNOLOGY CO. ,LTD.
300253	卫宁软件	上海金仕达卫宁软件股份有限公司	SHANGHAI KINGSTAR WINNING SOFTWARE CO. , LTD.
300254	仟源制药	山西仟源制药股份有限公司	SHANXI C&Y PHARMACEUTICAL CO. , LTD.
300255	常山药业	河北常山生化药业股份有限公司	HEBEI CHANGSHAN BIOCHEMICAL PHARMACEUTICAL CO. ,LTD
300256	星星科技	浙江星星瑞金科技股份有限公司	ZHEJIANG FIRSTAR PANEL TECHNOLOGY CO. ,LTD.
300257	开山股份	浙江开山压缩机股份有限公司	ZHEJIANG KAISHAN COMPRESSOR CO. ,LTD.
300258	精锻科技	江苏太平洋精锻科技股份有限公司	JIANGSU PACIFIC PRECISION FORGING CO. ,LTD.
300259	新天科技	河南新天科技股份有限公司	HENAN SUNTRONT TECHNOLOGY CO. ,LTD.
300260	新莱应材	昆山新莱洁净应用材料股份有限公司	KUNSHAN KINGLAI HYGIENIC MATERIALS CO. ,LTD.
300261	雅本化学	苏州雅本化学股份有限公司	ABA CHEMICALS CORPORATION
300262	巴安水务	上海巴安水务股份有限公司	SHANGHAI SAFBON WATER SERVICE CO. ,LTD.
300263	隆华传热	洛阳隆华传热科技股份有限公司	LUOYANG LONGHUA HEAT TRANSFER TECHNOLOGY CO. ,LTD.
300264	佳创视讯	深圳市佳创视讯技术股份有限公司	AVIT. LTD
300265	通光线缆	江苏通光电子线缆股份有限公司	JIANGSU TONGGUANG ELECTRONIC WIRE AND CABLE CO. ,LTD
300266	兴源过滤	杭州兴源过滤科技股份有限公司	HANGZHOU XINGYUAN FILTER TECHNOLOGY CO. ,LTD.
300267	尔康制药	湖南尔康制药股份有限公司	HUNAN ER - KANG PHARMACEUTICAL CO. ,LTD.
300268	万福生科	万福生科(湖南)农业开发股份有限公司	WANFU BIOTECHNOLOGY (HUNAN) AGRICULTURAL DEVELOPMENT CO. ,LTD.
300269	联建光电	深圳市联建光电股份有限公司	SHENZHEN LIANTRONICS CO. ,LTD.
300270	中威电子	杭州中威电子股份有限公司	OB TELECOM ELECTRONICS CO. ,LTD.
300271	紫光华宇	北京紫光华宇软件股份有限公司	BEIJING THUNISOFT CORPORATION LIMITED
300272	开能环保	上海开能环保设备股份有限公司	SHANGHAI CANATURE ENVIRONMENTAL PRODUCTS CO. ,LTD.
300273	和佳股份	珠海和佳医疗设备股份有限公司	ZHUHAI HOKAI MEDICAL INSTRUMENTS CO. , LTD.
300274	阳光电源	阳光电源股份有限公司	SUNGROW POWER SUPPLY CO. ,LTD.
300275	梅安森	重庆梅安森科技股份有限公司	CHONGQING MAS SCI. &TECH. CO. ,LTD.
300276	三丰智能	湖北三丰智能输送装备股份有限公司	HUBEI SANFENG INTELLIGENT CONVEYING EQUIPMENT CO. ,LTD.
300277	海联讯	深圳海联讯科技股份有限公司	SHENZHEN HIRISUN TECHNOLOGY INCORPORATED
300278	华昌达	湖北华昌达智能装备股份有限公司	HUBEI HUACHANGDA INTELLIGENT EQUIPMENT CO. ,LTD.
300279	和晶科技	无锡和晶科技股份有限公司	WUXI HODGEN TECHNOLOGY CO. ,LTD
300280	南通锻压	南通锻压设备股份有限公司	NANTONG METALFORMING EQUIPMENT CO. ,LTD.
300281	金明精机	广东金明精机股份有限公司	GUANGDONG JINMING MACHINERY CO. ,LTD.
300282	汇冠股份	北京汇冠新技术股份有限公司	BEIJING IRTOUCH SYSTEMS CO. ,LTD.

(二)上市公司地址一览表
ADDRESS LIST OF LISTED COMPANIES

代码 Code	公司名称 Company	地址 Address	邮编 Zip	网站\邮件地址 Web\EMail
000001	深圳发展银行股份有限公司	广东省深圳市深南中路5047号深圳发展银行大厦	518001	www. sdb. com. cn
000002	万科企业股份有限公司	广东省深圳市盐田区大梅沙环梅路33号万科中心	518083	www. vanke. com
000004	深圳中国农大科技股份有限公司	广东省深圳市福田区商报路奥林匹克大厦6层D－E室	518057	www. sz000004. com
000005	深圳世纪星源股份有限公司	广东省深圳市人民南路发展中心大厦13楼	518001	www. fountain. com. cn
000006	深圳市振业(集团)股份有限公司	广东省深圳市罗湖区宝安南路2014号振业大厦B座11－17层	518008	www. zhenye. com
000007	深圳市零七股份有限公司	广东省深圳市福田区华强北路现代之窗大厦A座26楼	518031	stock0007@126. com
000008	广东宝利来投资股份有限公司	广东省深圳市南山区内环路5号锦兴工业小区管理楼二楼	518064	sqdq@163. com
000009	中国宝安集团股份有限公司	广东省深圳市笋岗东路宝安广场A座28－29层	518020	www. chinabaoan. com
000010	北京深华新股份有限公司	广东省深圳市福田区振兴路华美大厦西座五楼530室	518031	shenhuaxin000010@163. com
000011	深圳市物业发展(集团)股份有限公司	广东省深圳市人民南路国贸大厦39、42层	518001	www. szwuye. com. cn
000012	中国南玻集团股份有限公司	广东省深圳市蛇口工业区工业六路一号南玻大厦	518067	www. csgholding. com
000014	沙河实业股份有限公司	广东省深圳市沙河白石洲沙河商城七楼	518053	www. shahe. cn
000016	康佳集团股份有限公司	广东省深圳市南山区华侨城	518053	www. konka. com
000017	深圳中华自行车(集团)股份有限公司	广东省深圳市龙华油松工业区中华工业园	518131	www. cbc. com. cn
000018	深圳中冠纺织印染股份有限公司	广东省深圳市福田区深南中路2008号华联大厦1308室	518119	www. chinaszvo. com
000019	深圳市深宝实业股份有限公司	广东省深圳市罗湖区笋岗路1002号宝安广场BC座28楼	518020	www. sbsy. com. cn
000020	深圳中恒华发股份有限公司	广东省深圳市福田区华发北路411栋东座六层	518031	www. hwafa. com
000021	深圳长城开发科技股份有限公司	广东省深圳市福田区彩田路7006号	518035	www. kaifa. com. cn
000022	深圳赤湾港航股份有限公司	广东省深圳市南山区赤湾石油大厦13楼	518068	www. szcwh. com
000023	深圳市天地(集团)股份有限公司	广东省深圳市南山区高新技术产业园(北区)朗山路东物商业大楼10楼	518057	www. 000023. cn
000024	招商局地产控股股份有限公司	广东省深圳市南山区蛇口兴华路六号南海意库三号楼	518067	www. cmpd. cn
000025	深圳市特力(集团)股份有限公司	广东省深圳市福田区深南中路中核大厦十五楼	518031	www. tellus. cn
000026	飞亚达(集团)股份有限公司	广东省深圳市南山区高新南一道飞亚达科技大厦20楼	518057	www. fiytagroup. com
000027	深圳能源集团股份有限公司	广东省深圳市区福田区深南中路2068号华能大厦33,35－36,38－41层	518031	www. sec. com. cn
000028	深圳一致药业股份有限公司	广东省深圳市福田区八卦四路15号一致药业大厦	518029	www. szaccord. com. cn
000029	深圳经济特区房地产(集团)股份有限公司	广东省深圳市人民南路深房广场46—48楼	518001	www. sfjt. com. cn
000030	广东盛润集团股份有限公司	广东省深圳市福田区泰然大道劲松大厦5D	518040	lionda@mailcenter. com. cn
000031	中粮地产(集团)股份有限公司	广东省深圳市福田区福华一路1号大中华国际交易广场35层	518048	www. cofco－property. cn
000032	深圳市桑达实业股份有限公司	广东省深圳市南山区科技园科技路1号桑达科技大厦15－17层	518057	www. sedind. com
000033	深圳新都酒店股份有限公司	广东省深圳市春风路1号新都酒店3楼	518001	www. szcphotel. com
000034	深圳市深信泰丰(集团)股份有限公司	广东省深圳市宝安区宝城23区大宝路风采轩深信泰丰商务楼	518101	www. sxtf. com. cn
000035	中国科健股份有限公司	广东省深圳市南山区蛇口南海大道1065号南山大厦南座700A	518067	www. chinakejian. net
000036	华联控股股份有限公司	广东省深圳市深南中路2008号华联大厦1103室	518031	www. udcgroup. com
000037	深圳南山热电股份有限公司	广东省深圳市南山区华侨城汉唐大厦16、17楼	518053	www. nsrd. com. cn
000038	深圳大通实业股份有限公司	广东省深圳市福田区都市阳光名苑1栋6B	518000	www. chinadatong. com
000039	中国国际海运集装箱(集团)股份有限公司	广东省深圳市蛇口工业区港湾大道2号中集集团研发中心	518067	www. cimc. com
000040	宝安鸿基地产集团股份有限公司	广东省深圳市罗湖区东门中路1011号鸿基大厦25－27楼	518001	www. hongkai. com. cn
000042	深圳市长城投资控股股份有限公司	广东省深圳市福田区百花五路长源楼	518028	www. cctzkg. com
000043	中航地产股份有限公司	广东省深圳市福田区振华路163号飞亚达大厦六楼	518031	www. carec. com. cn
000045	深圳市纺织(集团)股份有限公司	广东省深圳市福田区华强北路3号深纺大厦6楼	518031	www. chinasthc. com
000046	泛海建设集团股份有限公司	北京市朝阳区建国门外大街22号赛特大厦十五层	100004	www. fhjs. cn
000048	深圳市康达尔(集团)股份有限公司	广东省深圳市罗湖区深南东路1086号集浩大厦二、三楼	518003	www. kondarl. com
000049	深圳市德赛电池科技股份有限公司	广东省深圳市南山区高新科技园南区高新南一道德赛科技大厦26楼	518057	www. desaybattery. com
000050	天马微电子股份有限公司	广东省深圳市南山区马家龙工业城64栋	518052	www. tianma. cn
000053	深圳赤湾石油基地股份有限公司	广东省深圳市南山区赤湾石油大厦14楼	518068	www. chiwanbase. com
000054	重庆建设摩托车股份有限公司	重庆市巴南区花溪工业园建设大道1号	400054	www. jianshe. com. cn
000055	方大集团股份有限公司	广东省深圳市南山区西丽龙井方大城科技大厦	518055	www. fangda. com
000056	深圳市国际企业股份有限公司	广东省深圳市福田区金田路2028号皇岗商务中心6楼	518001	www. china－ia. com
000058	深圳赛格股份有限公司	广东省深圳市福田区华强北路群星广场A座31层	518028	www. segcl. com. cn
000059	辽宁华锦通达化工股份有限公司	辽宁省盘锦市双台子区红旗大街	124021	www. hjch. com
000060	深圳市中金岭南有色金属股份有限公司	广东省深圳市福田区车公庙深南大厦6013号中国有色大厦24楼	518040	www. nonfemet. com
000061	深圳市农产品股份有限公司	广东省深圳市福田区深南大道7028号时代科技大厦13楼	518019	www. szap. com
000062	深圳华强实业股份有限公司	广东省深圳市深南中路华强路口	518031	www. szhq0062. com
000063	中兴通讯股份有限公司	广东省深圳市南山区高新技术产业园科技南路中兴通讯大厦	518057	www. zte. com. cn
000065	北方国际合作股份有限公司	北京市广安门内大街338号港中旅大厦11层	100053	www. norinco－intl. com

(二)上市公司地址一览表(续)
ADDRESS LIST OF LISTED COMPANIES (Continued)

代码 Code	公司名称 Company	地址 Address	邮编 Zip	网站\邮件地址 Web\EMail
000066	中国长城计算机深圳股份有限公司	广东省深圳市南山区科技工业园长城计算机大厦	518057	www. greatwall. cn
000068	深圳赛格三星股份有限公司	广东省深圳市大工业区兰竹东路23号	518118	www. ssg. com. cn
000069	深圳华侨城股份有限公司	广东省深圳市南山区华侨城办公大楼	518053	www. octholding. com
000070	深圳市特发信息股份有限公司	广东省深圳市南山区科技工业园科丰路2号通讯大厦	518057	www. sdgi. com. cn
000078	深圳市海王生物工程股份有限公司	广东省深圳市南山区郎山二路北海王技术中心科研大楼1栋	518057	www. neptunus. com
000088	深圳市盐田港股份有限公司	广东省深圳市盐田区盐田港海港大厦18－19层	518081	www. yantian－port. com
000089	深圳市机场股份有限公司	广东省深圳市宝安国际机场机场路机场信息大楼	518128	www. szairport. com
000090	深圳市天健(集团)股份有限公司	广东省深圳市福田区红荔西路7058号市政大厦	518034	www. tonge. cn
000096	深圳市广聚能源股份有限公司	广东省深圳市南山区海德三道天利中央商务广场22楼	518054	www. gj000096. com
000099	中信海洋直升机股份有限公司	广东省深圳市南山区南海大道21号深圳直升机场	518052	www. china－cohc. com
000100	TCL集团股份有限公司	广东省惠州市鹅岭南路6号TCL工业大厦九楼	516001	www. tcl. com
000150	宜华地产股份有限公司	广东省汕头市澄海区文冠路口右侧宜都花园	515800	www. yihuarealestate. com
000151	中成进出口股份有限公司	北京市南四环西路188号二区8号楼	100070	www. complant－ltd. com
000152	山东航空股份有限公司	山东省济南市历下区二环东路5746号山东航空大厦19F	250014	www. shandongair. com. cn
000153	安徽丰原药业股份有限公司	安徽省合肥市包河工业区纬四路16号	230051	www. bbcayy. com
000155	川化股份有限公司	四川省成都市青白江区大弯镇团结路311号	610301	www. scwltd. com
000156	湖南嘉瑞新材料集团股份有限公司	湖南省长沙市雨花区人民中路238号上城星座大厦2506房	410011	ss000156@163. com
000157	中联重科股份有限公司	湖南省长沙市银盆南路361号	410013	www. zoomlion. com
000158	石家庄常山纺织股份有限公司	河北省石家庄市和平东路183号	050011	www. changshantex. com
000159	新疆国际实业股份有限公司	新疆维吾尔自治区乌鲁木齐市黄河路1号招商银行大厦11楼	830000	www. xjgjsy. com
000160	承德大路股份有限公司	河北省承德市承德县下板城镇帝贤大厦	067400	www. dxtex. com
000168	广东雷伊(集团)股份有限公司	广东省深圳市福田区福华三路深圳国际商会中心40楼4005室	518001	www. 200168. com
000301	江苏吴江中国东方丝绸市场股份有限公司	江苏省吴江市盛泽镇市场路丝绸股份大厦	215228	www. cesm. com. cn
000338	潍柴动力股份有限公司	山东省潍坊市民生东街26号	261001	www. weichai. com
000400	许继电气股份有限公司	河南省许昌市许继大道1298号	461000	www. xjec. com
000401	唐山冀东水泥股份有限公司	河北省唐山市丰润区林荫路	063031	www. jdsn. com. cn
000402	金融街控股股份有限公司	北京市西城区金融大街丙17号北京银行大厦11层	100032	www. jrjkg. com
000403	振兴生化股份有限公司	山西省太原市长治路227号高新国际大厦16层	030006	www. 999yichun. cn
000404	华意压缩机股份有限公司	江西省景德镇市高新区长虹大道1号	333000	www. hua－yi. cn
000407	山东胜利股份有限公司	山东省济南市高新区天辰大街2238号胜利生物工程园	250101	www. vicome. com
000408	金谷源控股股份有限公司	河北省邯郸市峰峰矿区彭东街9号	056200	dsh000408@126. com
000409	泰复实业股份有限公司	安徽省蚌埠市治淮路587号	233000	stock000409@163. com
000410	沈阳机床股份有限公司	辽宁省沈阳市经济技术开发区开发大路17甲1号	110042	www. smtcl. com
000411	浙江英特集团股份有限公司	浙江省杭州市滨江区江南大道96号·中化大厦(原华龙国际大厦)	310051	www. intmedic. com
000413	石家庄宝石电子玻璃股份有限公司	河北省石家庄市高新技术产业开发区黄河大道9号	050035	bs@bseg. cn
000415	渤海租赁股份有限公司	新疆维吾尔自治区乌鲁木齐市南湖南路66号水清木华A栋7楼	830063	www. huitonggroup. com. cn
000416	民生投资管理股份有限公司	山东省青岛市市南区闽江二路2号综合办公楼二楼	266071	mstz000416@126. com
000417	合肥百货大楼集团股份有限公司	安徽省合肥市长江西路689号金座A2413室证券发展部	230001	www. hfbh. com. cn
000418	无锡小天鹅股份有限公司	江苏省无锡市惠钱路67号	214035	www. littleswan. com
000419	长沙通程控股股份有限公司	湖南省长沙市劳动西路589号	410007	www. e－tongcheng. com
000420	吉林化纤股份有限公司	吉林省吉林市九站街516－1号	132115	www. jlhxjt. com
000421	南京中北(集团)股份有限公司	江苏省南京市建邺区应天大街927号	210019	www. zhong－bei. com
000422	湖北宜化化工股份有限公司	湖北省宜昌市沿江大道52号	443000	www. hbyh. cn
000423	山东东阿阿胶股份有限公司	山东省聊城市东阿县阿胶街78号	252201	www. dongeejiao. com
000425	徐工集团工程机械股份有限公司	江苏省徐州市经济开发区工业一区	221004	www. xcmg. com
000426	内蒙古兴业矿业股份有限公司	内蒙古自治区赤峰市松山区西站大街8号	024005	nmxyky@vip. sina. com
000428	华天酒店集团股份有限公司	湖南省长沙市解放东路300号本公司贵宾楼五楼	410001	www. huatian－hotel. com
000429	广东省高速公路发展股份有限公司	广东省广州市白云路85号	510100	www. gpedcl. com
000430	张家界旅游集团股份有限公司	湖南省长沙市车站北路459号证券大厦604室	410005	www. zjjgf. com. cn
000468	南京普天通信股份有限公司	江苏省南京市秦淮区普天路1号	210012	www. postel. com. cn
000488	山东晨鸣纸业集团股份有限公司	山东省寿光市圣城街595号	262700	www. chenmingpaper. com
000498	丹东化学纤维股份有限公司	辽宁省丹东市振兴区纤维街58号	118002	sz000498@qq. com
000501	武汉武商集团股份有限公司	湖北省武汉市汉口解放大道690号	430022	www. wushang. com. cn
000502	绿景控股股份有限公司	广东省广州市天河区林和中路8号海航大厦35楼	510610	www. 000502. cn
000503	海虹企业(控股)股份有限公司	海南省海口市滨海大道文华酒店7层	570105	www. searainbow. com

(二)上市公司地址一览表(续)
ADDRESS LIST OF LISTED COMPANIES (Continued)

代码 Code	公司名称 Company	地址 Address	邮编 Zip	网站\邮件地址 Web\EMail
000504	北京赛迪传媒投资股份有限公司	北京市海淀区紫竹院路66号赛迪大厦17层	100044	www. ccidmedia. com
000505	海南珠江控股股份有限公司	海南省海口市滨海大道珠江广场帝豪大厦29层	570125	hnpearlriver@21cn. net
000506	山东中润投资控股集团股份有限公司	山东省济南市顺河街176号	250002	zhongruntouzi@126. com
000507	珠海港股份有限公司	广东省珠海市情侣南路278号	519015	www. 0507. com. cn
000509	华塑控股股份有限公司	四川省成都市武科东三路9号6号楼2楼	610016	www. 000509. com
000510	四川金路集团股份有限公司	四川省德阳市岷江西路二段57号金路大厦	618000	www. jinlugroup. cn
000511	沈阳银基发展股份有限公司	辽宁省沈阳市沈河区青年大街109号	110014	www. ingin. com
000512	厦门灿坤实业股份有限公司	福建省漳州龙池开发区灿坤工业园	363000	www. eupa. cn
000513	丽珠医药集团股份有限公司	广东省珠海市拱北桂花北路132号丽珠大厦	519020	www. livzon. com. cn
000514	重庆渝开发股份有限公司	重庆市南岸区铜元局刘家花园96号	400060	www. cqukf. com
000516	西安开元投资集团股份有限公司	陕西省西安市解放市场6号	710001	www. ky000516. com
000517	荣安地产股份有限公司	浙江省宁波市海曙区尹江路46号	315010	www. rongan. com. cn
000518	江苏四环生物股份有限公司	江苏省江阴市滨江开发区定山路10号	214434	www. shsw. com. cn
000519	湖南江南红箭股份有限公司	湖南省湘潭市国家高新技术产业开发区德国工业园莱茵路1号	411104	www. yhdle. com
000520	长航凤凰股份有限公司	湖北省武汉市汉口民权路39号汇江大厦	430021	www. csc - hy. com. cn
000521	合肥美菱股份有限公司	安徽省合肥市经济技术开发区莲花路2163号	230601	www. meiling. com
000522	广州白云山制药股份有限公司	广东省广州市白云区同和街云祥路88号	510515	www. gzbys. com
000523	广州市浪奇实业股份有限公司	广东省广州市天河区黄埔大道东128号	510660	www. lonkey. com. cn
000524	广州市东方宾馆股份有限公司	广东省广州市流花路120号	510016	www. hoteldongfang. com
000525	南京红太阳股份有限公司	江苏省南京市汉中路89号金鹰国际商城19层C座	210029	redsunir@163. com
000526	厦门旭飞投资股份有限公司	福建省厦门市湖里区东渡路258号银龙大厦16楼	361006	www. good - time. com. cn
000527	广东美的电器股份有限公司	广东省佛山市顺德区美的大道6号 美的总部大楼	528311	www. midea. com. cn
000528	广西柳工机械股份有限公司	广西壮族自治区柳州市柳太路1号	545007	www. liugong. com
000529	广东广弘控股股份有限公司	广东省鹤山市人民西路40号	529700	www. ghkg000529. com
000530	大连冷冻机股份有限公司	辽宁省大连市沙河口区西南路888号	116033	www. daleng. cn
000531	广州恒运企业集团股份有限公司	广东省广州市开发区开发大道235号恒运大厦6~6M层	510730	www. hengyun. com. cn
000532	力合股份有限公司	广东省珠海市唐家大学路101号清华科技园创业大楼东六楼	519080	www. chinalihe. com
000533	广东万家乐股份有限公司	广东省佛山市顺德大良顺峰山工业区	528333	www. macro. com. cn
000534	广东万泽实业股份有限公司	广东省汕头市珠池路23号光明大厦B幢8楼	515041	sdla@ pub. shantou. gd. cn
000536	华映科技(集团)股份有限公司	福建省福州市五一中路88号平安大厦19层	350005	www. cpttg. com
000537	天津广宇发展股份有限公司	天津市南开区南京路358号今晚报大厦24层	300100	www. gyfz000537. com
000538	云南白药集团股份有限公司	云南省昆明市二环西路222号	650118	www. yunnanbaiyao. com. cn
000539	广东电力发展股份有限公司	广东省广州市天河东路2号粤电广场南塔23 - 26楼	510630	www. ged. com. cn
000540	中天城投集团股份有限公司	贵州省贵阳市中华中路1号峰会国际大厦	550001	www. ztcn. cn
000541	佛山电器照明股份有限公司	广东省佛山市禅城区汾江北路64号	528000	www. chinafsl. com
000543	安徽省皖能股份有限公司	安徽省合肥市马鞍山路76号能源大厦七至十楼	230011	www. wenergy. cn
000544	中原环保股份有限公司	河南省郑州市郑东新区CBD商务外环路西七街3号中华大厦15A	450008	www. zyhuanbao. com
000545	吉林制药股份有限公司	吉林省吉林市长春路99号	132012	jlzygf@ tom. com
000546	吉林光华控股集团股份有限公司	吉林省长春市西安大路727号中银大厦1009号	130061	ghkg000546@126. com
000547	神州学人集团股份有限公司	福建省福州市台江区五一南路67号	350009	www. szxrjt. com
000548	湖南投资集团股份有限公司	湖南省长沙市芙蓉中路508号之三君逸康年大酒店十二楼	410015	www. hntz. com. cn
000550	江铃汽车股份有限公司	江西省南昌市迎宾北大道509号	330001	www. jmc. com. cn
000551	创元科技股份有限公司	江苏省苏州市南门东二路4号	215007	www. 000551. cn
000552	甘肃靖远煤电股份有限公司	甘肃省白银市平川区王家山镇	730913	jingymd@163. com
000553	湖北沙隆达股份有限公司	湖北省荆州市北京东路93号	434001	www. sanonda. cn
000554	中国石化山东泰山石油股份有限公司	山东省泰安市东岳大街104号	271000	tssyfgm@163. com
000555	深圳市太光电信股份有限公司	广东省深圳市福田区滨河路北与彩田路东联合广场A座3608室	518033	sznivs@163. com
000557	广夏(银川)实业股份有限公司	宁夏回族自治区银川市高新技术产业开发区15号路东	750002	guangxiayinchuan@ sina. com
000558	莱茵达置业股份有限公司	浙江省杭州市文三路535号莱茵达大厦20楼	310012	www. lander. com. cn
000559	万向钱潮股份有限公司	浙江省杭州市萧山经济技术开发区万向路1号	311215	www. wxqc. com. cn
000560	昆明百货大楼(集团)股份有限公司	云南省昆明市东风西路99号	650021	xp2003px@ tom. com
000561	陕西烽火电子股份有限公司	陕西省宝鸡市清姜路75号	721006	www. fenghuo. cn
000562	宏源证券股份有限公司	新疆维吾尔自治区乌鲁木齐市文艺路233号宏源大厦八楼	830002	www. hysec. com
000563	陕西省国际信托股份有限公司	陕西省西安市高新区科技路50号金桥国际广场C座24—27层	710075	www. siti. com. cn
000564	西安民生集团股份有限公司	陕西省西安市解放路103号	710005	www. cnminsheng. com

(二)上市公司地址一览表(续)
ADDRESS LIST OF LISTED COMPANIES (Continued)

代码 Code	公司名称 Company	地址 Address	邮编 Zip	网站\邮件地址 Web\EMail
000565	重庆三峡油漆股份有限公司	重庆市江津区德感工业园区	402284	www. sanxia. com
000566	海南海药股份有限公司	海南省海口市龙昆北路 30 号宏源证券大厦 7 楼	570105	www. haiyao. com. cn
000567	海南海德实业股份有限公司	海南省海口市龙昆南路 72 号耀江商厦三层	570206	www. 000567. com
000568	泸州老窖股份有限公司	四川省泸州市泸州老窖营销网络指挥中心	646000	www. lzlj. com. cn
000570	常柴股份有限公司	江苏省常州市怀德中路 123 号	213002	www. changchai. com. cn
000571	新大洲控股股份有限公司	上海市长宁区红宝石路 500 号东银中心 B 栋 2801	201103	www. sundiro. com
000572	海马汽车集团股份有限公司	海南省海口市金盘工业区金牛路 2 号	570216	www. 000572. com
000573	东莞宏远工业区股份有限公司	广东省东莞市宏远工业区宏远大厦 16 层	523087	www. winnerway. com. cn
000576	江门甘蔗化工厂(集团)股份有限公司	广东省江门市甘化路 62 号	529070	www. gdganhua. com
000581	无锡威孚高科技集团股份有限公司	江苏省无锡市人民西路 107 号	214031	www. weifu. com. cn
000582	北海港股份有限公司	广西壮族自治区北海市海角路 145 号	536000	www. bhport. cn
000584	四川友利投资控股股份有限公司	四川省成都市蜀都大道暑袜北三街 20 号	610016	www. sofcra. com. cn
000585	东北电气发展股份有限公司	辽宁省沈阳市铁西区兴顺街 2 号	110023	www. nee. com. cn;www. nee. hk
000586	四川汇源光通信股份有限公司	四川省成都市高新西区西芯大道 5 号	611731	www. schy. com. cn
000587	金叶珠宝股份有限公司	黑龙江省伊春市伊春区青山西路 118 号	153000	www. goldzb. com
000589	贵州轮胎股份有限公司	贵州省贵阳市百花大道 41 号	550008	www. gztire. com
000590	紫光古汉集团股份有限公司	湖南省衡阳市蒸湘区蔡伦路 33 号	421001	www. guhan. com
000591	重庆桐君阁股份有限公司	重庆市渝中区解放西路 1 号	400012	www. tjgcq. com
000592	福建中福实业股份有限公司	福建省福州市五四路 159 号世界金龙大厦 23 层	350001	www. 000592. com
000593	四川大通燃气开发股份有限公司	四川省成都市八宝街 88 号国信广场 21 层	610031	www. dtrq. com
000594	天津国恒铁路控股股份有限公司	天津市华苑新技术产业园区榕苑路 1 号天津天财酒店 8 层	300384	www. guotiekonggu. com
000595	西北轴承股份有限公司	宁夏回族自治区银川市西夏区北京西路 630 号	750021	www. nxz. com. cn
000596	安徽古井贡酒股份有限公司	安徽省亳州市古井镇	236820	www. gujing. com
000597	东北制药集团股份有限公司	辽宁省沈阳市经济技术开发区昆明湖街 8 号	110027	www. negpf. com. cn
000598	成都市兴蓉投资股份有限公司	四川省成都市航空路 1 号国航世纪中心 B 栋 2 层	610041	www. xrtz. cn
000599	青岛双星股份有限公司	山东省青岛市瞿塘峡路 45 号(即原贵州路 5 号)海富楼三楼	266002	www. doublestar. com. cn
000600	河北建投能源投资股份有限公司	河北省石家庄市裕华西路 9 号裕园广场 A 座 17 层	050051	jei@ jei. com. cn
000601	广东韶能集团股份有限公司	广东省韶关市武江区沿江路 16 号	512026	www. shaoneng. com. cn
000602	广东金马旅游集团股份有限公司	广东省潮州市潮枫路旅游大厦四层	521011	lnkk@ luneng. com
000603	盛达矿业股份有限公司	重庆市渝中区中山三路 168 号中安国际大厦 14 - 5	400015	www. sdjt. com
000605	四环药业股份有限公司	北京市西城区阜外大街 3 号东润时代大厦八层	100037	www. sihuanyaoye. com
000606	青海明胶股份有限公司	青海省西宁市城北区(生物园)纬一路 18 号	810016	www. my0606. com. cn
000607	浙江华智控股股份有限公司	重庆市北碚区童家溪镇同兴工业园区一路 8 号	400700	www. holleypharm. com
000608	阳光新业地产股份有限公司	北京市西城区西直门外大街 112 号阳光大厦 11 层	100044	www. yangguangxinye. com
000609	北京绵世投资集团股份有限公司	北京市东城区建国门内大街 19 号中纺大厦 3 层	100005	www. mainstreets. cn
000610	西安旅游股份有限公司	陕西省西安市南二环西段 27 号西安旅游大厦七层	710061	www. xatourism. com
000611	内蒙古时代科技股份有限公司	浙江省绍兴市县安昌镇汽车东站东侧安华路口 1 号	100085	sd000611@ 163. com
000612	焦作万方铝业股份有限公司	河南省焦作市马村区待王镇东	454172	www. jzwfly. com. cn
000613	海南大东海旅游中心股份有限公司	海南省三亚市大东海	572021	hnddh@ 21cn. com
000615	湖北金环股份有限公司	湖北省襄樊市樊城区陈家湖	441133	www. 0615. cn
000616	亿城集团股份有限公司	北京市海淀区长春桥路 11 号万柳亿城大厦 A 座 16 - 17 层	100089	www. yeland. com. cn
000617	济南柴油机股份有限公司	山东省济南市经十西路 1999 号	250306	www. jichai. com
000619	芜湖海螺型材科技股份有限公司	安徽省芜湖市经济技术开发区港湾路	241009	profile. conch. cn
000620	新华联不动产股份有限公司	北京市通州区潞城镇人民政府北楼 209 室	100025	xin000620@ 126. com
000622	岳阳恒立冷气设备股份有限公司	湖南省岳阳市青年中路	414000	www. yyhengli. com
000623	吉林敖东药业集团股份有限公司	吉林省敦化市敖东大街 2158 号	133700	www. jlaod. com
000625	重庆长安汽车股份有限公司	重庆市江北区建新东路 260 号	400023	www. changan. com. cn
000626	连云港如意集团股份有限公司	江苏省连云港市新浦北郊路 6 号	222006	www. ideal - group. com. cn
000627	天茂实业集团股份有限公司	湖北省荆门市杨湾路 132 号	448000	www. biocause. com
000628	成都高新发展股份有限公司	四川省成都市高新技术产业开发区九兴大道 8 号	610041	www. cdgxfz. com
000629	攀钢集团钢铁钒钛股份有限公司	四川省攀枝花市东区向阳村新钢钒公司办公大楼	617067	www. pzhsteel. com. cn/pgvt/
000630	铜陵有色金属集团股份有限公司	安徽省铜陵市长江西路有色大院西楼	244001	www. tlys. cn
000631	顺发恒业股份公司	吉林省长春市高新产业技术产业开发区蔚山路 4370 号	130012	www. sfhy. cn
000632	福建三木集团股份有限公司	福建省福州市群众东路 93 号三木大厦	350005	www. san - mu. com
000633	沈阳合金投资股份有限公司	辽宁省沈阳市浑南新区世纪路 55 号	110179	www. hjinv. com

(二)上市公司地址一览表(续)
ADDRESS LIST OF LISTED COMPANIES (Continued)

代码 Code	公司名称 Company	地址 Address	邮编 Zip	网站\邮件地址 Web\EMail
000635	宁夏英力特化工股份有限公司	宁夏回族自治区石嘴山市惠农区河滨工业园钢电路	753202	www. yinglitechem. com
000636	广东风华高新科技股份有限公司	广东省肇庆市风华路 18 号风华电子工业城	526020	www. fenghua - advanced. com
000637	茂名石化实华股份有限公司	广东省茂名市官渡路 162 号	525000	www. mhsh0637. com. cn
000638	万方地产股份有限公司	北京市朝阳区曙光西里甲一号第三置业大厦 A 座 30 层	100028	www. vanfund. cn
000639	西王食品股份有限公司	湖南省株洲市天元区长江北路 333 号	412007	xiwangfoodstuffs@ xiwang. com. cn
000650	仁和药业股份有限公司	江西省南昌市洪城路国贸广场 A 区巨豪峰 2601 室	330002	www. renheyaoye. com
000651	珠海格力电器股份有限公司	广东省珠海市前山金鸡西路 6 号	519070	www. gree. com. cn
000652	天津泰达股份有限公司	天津市河东区十一经路 81 号天星河畔广场 15 楼	300171	www. tedastock. com
000655	山东金岭矿业股份有限公司	山东省淄博市张店区中埠镇	255081	www. sdjlky. com
000656	金科地产集团股份有限公司	重庆市江北区复盛镇正街(政府大楼)	401120	ir@ jinke. com
000657	中钨高新材料股份有限公司	湖南省长沙市经济技术开发区开元大道 17 号开源鑫城大酒店 19 楼	410100	zwgx000657@ 126. com
000659	珠海中富实业股份有限公司	广东省珠海市保税区联锋路珠海中富实业股份有限公司	519030	www. zhongfu. com. cn
000661	长春高新技术产业(集团)股份有限公司	吉林省长春市同志街 2400 号火炬大厦 5 层	130021	www. cchn. com. cn
000662	索芙特股份有限公司	广西壮族自治区梧州市新兴二路 137 号	543002	www. softto. com. cn
000663	福建省永安林业(集团)股份有限公司	福建省永安市燕江东路 819 号	366000	www. yonglin. com
000665	武汉塑料工业集团股份有限公司	湖北省武汉市经济技术开发区沌阳大道 156 号武塑工业园 1 号楼	430056	www. wuhanplas. com. cn
000666	经纬纺织机械股份有限公司	北京市朝阳区亮马桥路 39 号第一上海中心 701 室	100125	www. jwgf. com
000667	名流置业集团股份有限公司	北京市丰台区角门 18 号名流未来大厦 14 层	100068	www. 000667. com
000668	荣丰控股集团股份有限公司	上海市浦东新区浦东大道 1200 号 1908 室	200135	www. rfholding. cn
000669	吉林领先科技发展股份有限公司	吉林省吉林市高新区恒山西路 104 号	132013	www. 000669. com
000670	舜元地产发展股份有限公司	上海市长宁区天山西路 799 号北大青鸟产业园六楼	200335	www. sunyoungchina. com
000671	阳光城集团股份有限公司	福建省福州市鼓楼区乌山西路 68 号阳光乌山荣域二楼	350002	sunshine000671@ 163. com
000672	白银铜城商厦(集团)股份有限公司	甘肃省白银市白银区五一街 8 号铜城商厦 4 楼	730900	jiangqi1415@ sina. com
000673	山西当代投资股份有限公司	山西省大同市矿区五法路一号	037001	www. dtshuini. com
000676	河南思达高科技股份有限公司	河南省郑州市经三路北 26 号思达数码大厦 16 楼	450001	www. hnstar. com
000677	山东海龙股份有限公司	山东省潍坊市寒亭区海龙路 555 号	261100	www. helon. cn
000678	襄阳汽车轴承股份有限公司	湖北省襄樊市襄城区轴承路 1 号	441022	www. zxy. com. cn
000679	大连友谊(集团)股份有限公司	辽宁省大连市中山区七一街 1 号	116001	www. dlyy. com. cn
000680	山推工程机械股份有限公司	山东省济宁市 327 国道 58 号	272073	www. shantui. com
000681	远东实业股份有限公司	江苏省常州市新北区岷江路 1 号	213022	www. chinafareast. com
000682	东方电子股份有限公司	山东省烟台市芝罘区机场路 2 号	264001	www. dongfang - china. com
000683	内蒙古远兴能源股份有限公司	新疆维吾尔自治区鄂尔多斯市东胜区鄂托克西街博源大厦十二层	017000	www. yuanxing. com
000685	中山公用事业集团股份有限公司	广东省中山市兴中道 18 号财兴大厦北座	528403	www. zpug. net
000686	东北证券股份有限公司	吉林省长春市自由大路 1138 号证券大厦	130021	www. nesc. cn
000687	保定天鹅股份有限公司	河北省保定市新市区盛兴西路 1369 号	071055	www. bd - swan. com
000688	朝华科技(集团)股份有限公司	重庆市北部新区人和汪家桥新村 119 号天宇大酒店六楼	401121	www. zarvagroup. com
000690	广东宝丽华新能源股份有限公司	广东省梅州市梅县华桥城香港花园香港大道宝丽华综合大楼	510620	www. baolihua. com. cn
000691	海南亚太实业发展股份有限公司	海南省海口市国贸大道 56 号北京大厦 26 楼 G 座	570125	www. lzytgroup. com
000692	沈阳惠天热电股份有限公司	辽宁省沈阳市沈河区热闹路 47 号	110014	www. htrd. cn
000693	成都聚友网络股份有限公司	四川省成都市上升街 72 号 8 楼	610015	www. ufg. com. cn
000695	天津滨海能源发展股份有限公司	天津市开发区第十一大街 27 号	300457	www. binhaienergy. com
000697	咸阳偏转股份有限公司	陕西省咸阳市渭阳西路七十号	712021	www. pianzhuan. com. cn
000698	沈阳化工股份有限公司	辽宁省沈阳市铁西区卫工北街 46 号	110026	www. sychem. com
000700	江南模塑科技股份有限公司	江苏省江阴市周庄镇长青路 8 号	214423	www. jnmpt. com
000701	厦门信达股份有限公司	福建省厦门市湖里信宏大厦 2 楼	361006	www. xindeco. com
000702	湖南正虹科技发展股份有限公司	湖南省岳阳市屈原管理区营田镇	414418	www. chinazhjt. com. cn
000703	恒逸石化股份有限公司	浙江省杭州市萧山区市心北路 260 号恒逸·南岸明珠 3 栋 23 层	450003	www. hengyi. com
000705	浙江震元股份有限公司	浙江省绍兴市解放北路 289 号	312000	www. zjzy. com
000706	瓦房店轴承股份有限公司	辽宁省瓦房店市北共济街一段 1 号	116300	www. zwz - bearing. com. cn
000707	湖北双环科技股份有限公司	湖北省应城市东马坊团结大道 26 号	432407	sh0707@ 163. com
000708	大冶特殊钢股份有限公司	湖北省黄石市黄石大道 316 号	435001	www. dayesteel. com. cn
000709	河北钢铁股份有限公司	河北省唐山市滨河路 9 号	063016	www. hebgtgf. com
000710	成都天兴仪表股份有限公司	四川省成都市外东十陵镇天兴仪表股份公司董事会办公室	610106	www. txyb. com. cn
000711	黑龙江天伦置业股份有限公司	广东省广州市天河路 45 号天伦大厦 25 楼	510060	www. tlzy. com. cn
000712	广东锦龙发展股份有限公司	广东省清远市方正二街 1 号锦龙大厦	511518	www. jlgf. com

(二)上市公司地址一览表(续)
ADDRESS LIST OF LISTED COMPANIES (Continued)

代码 Code	公司名称 Company	地址 Address	邮编 Zip	网站\邮件地址 Web\EMail
000713	合肥丰乐种业股份有限公司	安徽省合肥市长江西路501号丰乐大厦	230031	www. fengle. com. cn
000715	中兴-沈阳商业大厦(集团)股份有限公司	辽宁省沈阳市和平区太原北街86号	110001	www. zxbusiness. com
000716	广西南方食品集团股份有限公司	广西壮族自治区南宁市双拥路36号	530022	www. ndapjt. cm
000717	广东韶钢松山股份有限公司	广东省韶关市曲江区	512123	www. sgss. com. cn
000718	苏宁环球股份有限公司	江苏省南京市鼓楼区广州路188号苏宁环球大厦十七楼	132013	www. suning-universal. com
000719	中原大地传媒股份有限公司	河南省焦作市民主路北路15号	454003	jzxa@jzxa. com
000720	山东新能泰山发电股份有限公司	山东省泰安市普照寺路5号	271000	www. sz000720. com
000721	西安饮食股份有限公司	陕西省西安市南二环西段27号西安旅游大厦6层	710061	www. xcsg. com
000722	湖南发展集团股份有限公司	湖南省长沙市芙蓉中路二段106号中国石油大厦九楼	410205	www. goldfruit. cn
000723	山西美锦能源股份有限公司	山西省太原市劲松北路31号哈伯中心12层	030002	www. mjenergy. com
000725	京东方科技集团股份有限公司	北京市朝阳区酒仙桥路10号	100016	www. boe. com. cn
000726	鲁泰纺织股份有限公司	山东省淄博市高新技术开发区铭波路11号	255100	www. lttc. com. cn
000727	南京华东电子信息科技股份有限公司	江苏省南京市经济技术开发区恒通大道19-1号	210038	www. hdeg. com
000728	国元证券股份有限公司	安徽省合肥市寿春路179号	230001	www. gyzq. com. cn
000729	北京燕京啤酒股份有限公司	北京市顺义区双河路9号	101300	www. yanjing. com. cn
000731	四川美丰化工股份有限公司	四川省德阳市莹华南路10号	618000	www. scmeif. com
000732	泰禾集团股份有限公司	福建省福州市湖东路298号伊法达大厦四楼	350003	www. thaihot. com. cn
000733	中国振华(集团)科技股份有限公司	贵州省贵阳市乌当区新添大道北段268号	550018	www. czst. com. cn
000735	海口农工贸(罗牛山)股份有限公司	海南省海口市珠江广场帝豪大厦9楼	570125	www. luoniushan. com
000736	重庆国际实业投资股份有限公司	重庆市渝北区洪湖东路9号财富大厦B座9楼	401120	zqb@000736. net
000737	南风化工集团股份有限公司	山西省运城市解放路294号	044000	www. nafine. com
000738	中航动力控制股份有限公司	湖南省株洲市董家口宇航公司办公大楼	412002	www. aaec. com. cn
000739	普洛股份有限公司	山东省青岛市市南区湛山一路16号	266071	www. apeloa. com
000748	长城信息产业股份有限公司	湖南省长沙市经济技术开发区东三路5号	410100	www. gwi. com. cn
000750	国海证券股份有限公司	广西壮族自治区南宁市滨湖路46号国海大厦	530028	www. guilinjiqi. com. cn
000751	葫芦岛锌业股份有限公司	辽宁省葫芦岛市龙港区锌厂路24号	125003	www. hldxygf. com
000752	西藏银河科技发展股份有限公司	西藏自治区拉萨市色拉路36号	850001	xzfz752@163. com
000753	福建漳州发展股份有限公司	福建省漳州市胜利东路漳州发展广场21楼	363000	www. zzdc. com. cn
000755	山西三维集团股份有限公司	山西省临汾市洪洞县赵城·山西三维公司	041603	www. sxsanwei. com
000756	山东新华制药股份有限公司	山东省淄博市高新技术产业开发区化工区	255005	www. xhzy. com
000757	四川方向光电股份有限公司	四川省内江市甜城大道方向光电科技园	641000	www. direction. com. cn
000758	中国有色金属建设股份有限公司	北京市朝阳区安定路10号中国有色大厦南楼	100029	www. nfc. com. cn
000759	中百控股集团股份有限公司	湖北省武汉市江汉区江汉路129号中百商厦24-25楼	430021	www. whzb. com
000760	湖北博盈投资股份有限公司	北京市朝阳区亮马桥路39号第一上海中心C座412室	100016	www. hbbothwin. com
000761	本钢板材股份有限公司	辽宁省本溪市平山区人民路16号	117000	bgbc761@126. com
000762	西藏矿业发展股份有限公司	西藏自治区拉萨市中和国际城金珠二路8号	610041	adslxzkycd@mail. sc. cninfo. net
000766	通化金马药业集团股份有限公司	吉林省通化市东昌区江南路100-1号	134001	www. thjm. cn
000767	山西漳泽电力股份有限公司	山西省太原市五一路197号	030001	www. zhangzepower. com
000768	西安飞机国际航空制造股份有限公司	陕西省西安市阎良区西飞大道一号西飞国际	710089	www. xac. com. cn
000770	武汉锅炉股份有限公司	湖北省武汉市武珞路586号	430070	www. wbcl. com. cn
000771	杭州汽轮机股份有限公司	浙江省杭州市石桥路357号	310022	www. htc. cn
000776	广发证券股份有限公司	广东省广州市天河区天河北路183-187号大都会广场43楼	510075	www. gf. com. cn
000777	中核苏阀科技实业股份有限公司	浙江省苏州市国家高新技术产业开发区浒关工业园	215011	www. chinasufa. com
000778	新兴铸管股份有限公司	河北省武安市上洛阳村北(2672厂区)	056300	www. xinxing-pipes. com
000779	兰州三毛实业股份有限公司	甘肃省兰州市西固区玉门街486号	730060	www. chinapaishen. com
000780	内蒙古平庄能源股份有限公司	内蒙古自治区赤峰市元宝山区平庄镇哈河街	024076	www. nmgpzny. com
000782	广东新会美达锦纶股份有限公司	广东省新会市会城镇江会路上浅口	529100	www. meidanylon. com
000783	长江证券股份有限公司	湖北省武汉市江汉区新华路特8号	430015	www. cjsc. com
000785	武汉中商集团股份有限公司	湖北省武汉市武昌区中南路9号	430071	www. zhongshang. com. cn
000786	北新集团建材股份有限公司	北京市海淀区三里河路甲11号中国建材大厦	100037	www. bnbm. com. cn
000787	创智信息科技股份有限公司	湖南省长沙市高新技术产业开发区火炬城M2栋3楼	410013	www. powerise. com. cn
000788	北大国际西南合成制药股份有限公司	重庆市渝北区洪湖东路9号财富大厦B座18楼	401121	www. fsspc. com
000789	江西万年青水泥股份有限公司	江西省南昌市高新技术开发区京东大道399号	330096	www. wnq. com. cn
000790	成都华神集团股份有限公司	四川省成都市十二桥路37号新1号华神科技大厦A座6楼	610075	www. huasungrp. com
000791	西北永新化工股份有限公司	甘肃省兰州市城关区北龙口永新化工园区	730020	www. yoxin. net

(二)上市公司地址一览表(续)
ADDRESS LIST OF LISTED COMPANIES (Continued)

代码 Code	公司名称 Company	地址 Address	邮编 Zip	网站\邮件地址 Web\EMail
000792	青海盐湖工业股份有限公司	青海省格尔木市察尔汗	816005	www. qhyhgf. com
000793	华闻传媒投资集团股份有限公司	海南省海口市海甸四东路民生大厦	570208	www. 000793. com
000795	太原双塔刚玉股份有限公司	山西省太原市郝庄正街 62 号	030012	www. twin - tower. com
000796	易食集团股份有限公司	陕西省宝鸡市渭滨区经二路 114 号	721000	www. yijituan. com
000797	中国武夷实业股份有限公司	福建省福州市五四路 89 号置地广场 33 层	350003	www. chinawuyi. com. cn
000798	中水集团远洋股份有限公司	北京市西单民丰胡同 31 号	100032	www. cofc. com. cn
000799	酒鬼酒股份有限公司	湖南省吉首市振武营酒鬼工业园	416000	www. china000799. com
000800	一汽轿车股份有限公司	吉林省长春市高新技术产业开发区蔚山路 4888 号	130012	www. fawcar. com. cn
000801	四川九洲电器股份有限公司	四川省绵阳市九洲大道 259 号	621000	www. jiuzhoutech. com
000802	北京京西风光旅游开发股份有限公司	北京市门头沟区石龙工业区泰安路 5 号	102308	www. bj - tour. com. cn
000803	四川金宇汽车城(集团)股份有限公司	四川省南充市嘉陵区春江路二段九号	637005	www. scjycc. com
000805	江苏炎黄在线物流股份有限公司	江苏省常州市新北区太湖东路 9 号软件园大楼 A 座 3 楼 315 室	213022	www. 000805. com
000806	北海银河高科技产业股份有限公司	广西壮族自治区北海市银河软件科技园综合办公楼	536000	www. yinhetech. com
000807	云南铝业股份有限公司	云南省昆明市呈贡县	650502	www. ylgf. com
000809	四川中汇医药(集团)股份有限公司	四川省成都市蜀西路 30 号	610036	www. cdzhonghui. com
000810	华润锦华股份有限公司	四川省遂宁市城区遂州中路 309 号	629000	www. hrjh. com. cn
000811	烟台冰轮股份有限公司	山东省烟台市芝罘区西山路 80 号	264000	www. yantaimoon. cn
000812	陕西金叶科教集团股份有限公司	陕西省西安市锦业路 1 号都市之门 B 座 19 层	710016	irm. p5w. net/000812/index. html
000813	新疆天山毛纺织股份有限公司	新疆维吾尔自治区乌鲁木齐市银川路 235 号	830054	www. chinatianshan. com
000815	中冶美利纸业股份有限公司	宁夏回族自治区中卫市城区柔远镇	755000	www. china - meili. com
000816	江苏江淮动力股份有限公司	江苏省盐城市环城西路 213 号	224001	www. jdchina. com
000818	方大锦化化工科技股份有限公司	辽宁省葫芦岛市连山区化工街	125001	fdhgzqb@ 126. com
000819	岳阳兴长石化股份有限公司	湖南省岳阳市云溪区	414012	www. yyxc0819. com
000820	金城造纸股份有限公司	辽宁省凌海市金城街金城造纸股份有限公司办公楼	121203	www. jinchengpaper. com
000821	湖北京山轻工机械股份有限公司	湖北省荆门市京山县经济技术开发区轻机工业园	431800	www. jspackmach. com
000822	山东海化股份有限公司	山东省潍坊市滨海经济开发区	262737	www. chinahaihua. com
000823	广东汕头超声电子股份有限公司	广东省汕头市龙湖区龙江路 12 号	515041	www. gd - goworld. com
000825	山西太钢不锈钢股份有限公司	山西省太原市尖草坪街 2 号	030003	www. tisco. com. cn
000826	桑德环境资源股份有限公司	湖北省宜昌市西陵区绿萝路 77 号	443000	www. soundenvironmental. cn
000828	东莞发展控股股份有限公司	广东省东莞市东城区莞樟大道 55 号	523110	www. dgholdings. cn
000829	天音通信控股股份有限公司	江西省赣州市红旗大道 20 号七楼	341000	www. chinatelling. com
000830	鲁西化工集团股份有限公司	山东省聊城市东阿县化工工业园	252211	www. luxichemical. com
000831	山西关铝股份有限公司	山西省运城市解州镇新建路 36 号	044001	www. sxglgf. com
000833	广西贵糖(集团)股份有限公司	广西壮族自治区贵港市广西贵糖(集团)股份有限公司办公大楼	537102	www. guitang. com
000835	四川圣达实业股份有限公司	四川省成都市天府大道南段 2028 号石化大厦 17 楼	610041	www. 000835. com
000836	天津鑫茂科技股份有限公司	天津市华苑产业园区榕苑路 1 号 13 层	300384	www. xinmaokeji. com. cn
000837	陕西秦川机械发展股份有限公司	陕西省宝鸡市姜谭路 22 号	721009	www. qinchuan. com
000838	国兴融达地产股份有限公司	北京市朝阳区建国路 79 号华贸中心 2 号写字楼 1005 - 1006	100025	www. gxland. com. cn
000839	中信国安信息产业股份有限公司	北京市朝阳区关东店北街 1 号国安大厦五层	100020	www. citicguoaninfo. com
000848	河北承德露露股份有限公司	河北省承德市高新技术产业开发区西区 8 号	067000	www. lolo. com. cn
000850	安徽华茂纺织股份有限公司	安徽省安庆市纺织南路 80 号	246018	www. chinahuamao. net
000851	大唐高鸿数据网络技术股份有限公司	北京市海淀区学院路 40 号研 6 楼	100083	www. gohigh. com. cn
000852	江汉石油钻头股份有限公司	湖北省武汉市东湖新技术开发区华工园一路 5 号	430223	www. kingdream. com. cn
000856	唐山冀东装备工程股份有限公司	河北省唐山市路北区缸窑路 110 号	063022	www. tangshanceramic. com
000858	宜宾五粮液股份有限公司	四川省宜宾市翠屏区岷江西路 150 号	644007	www. wuliangye. com. cn
000859	安徽国风塑业股份有限公司	安徽省合肥市高新技术产业开发区天智路 36 号	230088	www. guofeng. com
000860	北京顺鑫农业股份有限公司	北京市顺义区站前街南侧	101300	www. 000860. com
000861	广东海印集团股份有限公司	广东省广州市越秀区东湖西路 56 - 58 号	510100	www. 000861. com
000862	宁夏银星能源股份有限公司	宁夏回族自治区吴忠市朝阳街 67 号	751100	www. nxyxny. com. cn
000863	深圳和光现代商务股份有限公司	广东省深圳市福田区滨河路北 5022 号联合广场 B 座 703	518033	zhaoming0811@ 163. com
000868	安徽安凯汽车股份有限公司	安徽省合肥市葛淝路 1 号	230051	www. ankai. com
000869	烟台张裕葡萄酿酒股份有限公司	山东省烟台市大马路 56 号	264000	www. changyu. com. cn
000875	吉林电力股份有限公司	吉林省长春市人民大街 9699 号	130022	www. cpijl. com
000876	四川新希望农业股份有限公司	四川省成都市锦江工业园区金石路 376 号	610063	www. newhopeagri. com
000877	新疆天山水泥股份有限公司	新疆维吾尔自治区乌鲁木齐市河北东路 1256 号天合大厦	830013	www. sinoma - tianshan. cn

(二)上市公司地址一览表(续)
ADDRESS LIST OF LISTED COMPANIES (Continued)

代码 Code	公司名称 Company	地址 Address	邮编 Zip	网站\邮件地址 Web\EMail
000878	云南铜业股份有限公司	云南省昆明市人民东路111号	650102	www. yunnancopper. com
000880	潍柴重机股份有限公司	山东省潍坊市民生东街26号	261001	www. weichaihm. com
000881	中国大连国际合作(集团)股份有限公司	辽宁省大连市西岗区黄河路219号外经贸大厦	116011	www. china - cdig. com
000882	北京华联商厦股份有限公司	北京市西城区阜成门外大街1号四川大厦东塔五层	100037	www. beijing - hualian. com
000883	湖北能源集团股份有限公司	湖北省武汉市武汉东湖新技术开发区东信路18号	430074	www. hbny. com. cn
000885	河南同力水泥股份有限公司	河南省郑州市农业路41号投资大厦5层	450008	www. tlcement. com
000886	海南高速公路股份有限公司	海南省海口市蓝天路16号高速公路大楼	570203	www. hi - expressway. com
000887	安徽中鼎密封件股份有限公司	安徽省宁国市经济技术开发区	242300	www. zhongdinggroup. com
000888	峨眉山旅游股份有限公司	四川省峨眉山市名山南路41号	614200	www. ems517. com
000889	秦皇岛渤海物流控股股份有限公司	河北省秦皇岛市海港区河北大街146号金原国际商务大厦27层	066000	www. hlsc. com. cn
000890	江苏法尔胜股份有限公司	江苏省江阴市通江北路203号	214433	www. fasten. com. cn
000892	星美联合股份有限公司	重庆市北部新区高新园星光大道1号星光大厦B座6楼	401121	www. chinacfc. com
000893	广州东凌粮油股份有限公司	广东省广州市白云区人和镇人和大街68号	510470	www. dongling. cn
000895	河南双汇投资发展股份有限公司	河南省漯河市双汇路1号双汇大厦	462000	www. shuanghui. net
000897	天津津滨发展股份有限公司	天津市经济技术开发区第二大街42号滨海发展大厦九楼	300457	www. jbdc. com. cn
000898	鞍钢股份有限公司	辽宁省鞍山市铁西区鞍钢厂区	114021	www. ansteel. com. cn
000899	江西赣能股份有限公司	江西省南昌市高新技术开发区火炬大街199号	330096	www. 000899. com
000900	现代投资股份有限公司	湖南省长沙市芙蓉中路二段279号金源大酒店南楼11层	410007	www. xdtz. net
000901	航天科技控股集团股份有限公司	北京市丰台区科学城海鹰路1号海鹰科技大厦15,16层	100070	yuwei0901@163. com
000902	中国服装股份有限公司	北京市朝阳区安贞西里三区26号浙江大厦17层	100029	www. chinagarments. net. cn
000903	昆明云内动力股份有限公司	云南省昆明市穿金路715号	650224	www. yunneidongli. com
000905	厦门港务发展股份有限公司	福建省厦门市湖里区长岸路海天港区联检大楼13楼	361006	www. xmgw. com. cn
000906	南方建材股份有限公司	湖南省长沙市五一大道235号	410011	www. nfjc. com. cn
000908	湖南天一科技股份有限公司	湖南省岳阳市平江县天岳经济开发区天岳大道天一科技	414500	www. hntane. com
000909	数源科技股份有限公司	浙江省杭州市西湖区教工路1号	310012	www. soyea. com. cn
000910	大亚科技股份有限公司	江苏省丹阳市经济技术开发区金陵西路95号	212300	www. daretechnology. com
000911	南宁糖业股份有限公司	广西壮族自治区南宁市亭洪路48号	530031	www. nnsugar. com
000912	四川泸天化股份有限公司	四川省泸州市纳溪区	646300	www. sclth. com
000913	浙江钱江摩托股份有限公司	浙江省温岭市经济开发区	317500	www. qjmotor. com
000915	山东山大华特科技股份有限公司	山东省济南市经十路17703号华特广场	250061	www. sd - wit. com
000916	华北高速公路股份有限公司	北京市经济技术开发区东环北路9号	100176	www. hbgsgl. com. cn
000917	湖南电广传媒股份有限公司	湖南省长沙市浏阳河大桥东金鹰影视文化城	410003	www. tik. com. cn
000918	嘉凯城集团股份有限公司	湖南省长沙市劳动中路65号亚华控股大厦5-7楼	410007	www. calxon - group. com
000919	金陵药业股份有限公司	江苏省南京市中央路238号金陵药业大厦	210009	www. jlyy000919. com
000920	南方汇通股份有限公司	贵州省贵阳市都拉营	550017	www. southhuiton. com
000921	海信科龙电器股份有限公司	广东省佛山市顺德区容桂区容港路8号	528303	www. kelon. com
000922	阿城继电器股份有限公司	黑龙江省哈尔滨市阿城区河东街	150302	www. arc. com. cn
000923	河北宣化工程机械股份有限公司	河北省张家口市宣化区东升路21号	075105	www. hbxg. com
000925	浙江众合机电股份有限公司	浙江省杭州市曙光路122号世贸中心A座505室	310007	www. 000925. net
000926	湖北福星科技股份有限公司	湖北省汉川市沉湖镇福星街1号	431608	www. chinafxkj. com
000927	天津一汽夏利汽车股份有限公司	天津市西青区中北斜乡李楼南	300380	www. tjfaw. com. cn
000928	中钢集团吉林炭素股份有限公司	吉林省吉林市和平街九号	132002	www. jlts. cn
000929	兰州黄河企业股份有限公司	甘肃省兰州市城关区庆阳路219号金运大厦22层	730030	www. yellowriver. net. cn
000930	中粮生物化学(安徽)股份有限公司	安徽省蚌埠市大庆路73号	233010	www. zlahsh. com
000931	北京中关村科技发展(控股)股份有限公司	北京市海淀区中关村南大街32号	100081	www. centek. com. cn
000932	湖南华菱钢铁股份有限公司	湖南省长沙市天心区湘府西路222号华菱园主楼	410004	www. valin. cn
000933	河南神火煤电股份有限公司	河南省永城市新城区光明路17号	476600	www. shenhuo. com
000935	四川双马水泥股份有限公司	北京市朝阳区东三环北路2号南银大厦29层	621716	www. cement. com. cn
000936	江苏华西村股份有限公司	江苏省江阴市华士镇华西村	214420	www. jshuaxicun. com
000937	冀中能源股份有限公司	河北省邢台市中兴西大街191号	054000	www. jznygf. com
000938	紫光股份有限公司	北京市海淀区清华大学紫光大楼	100084	www. unis. cn
000939	武汉凯迪电力股份有限公司	湖北省武汉市东湖新技术开发区江夏大道特1号	430223	www. china - kaidi. com
000948	云南南天电子信息产业股份有限公司	云南省昆明市环城东路455号	650041	www. nantian. com. cn
000949	新乡化纤股份有限公司	河南省新乡市凤泉区锦园路1号	453011	www. bailu. com
000950	重庆建峰化工股份有限公司	重庆市涪陵区白涛镇	408601	www. jfhggf. com

(二)上市公司地址一览表(续)
ADDRESS LIST OF LISTED COMPANIES (Continued)

代码 Code	公司名称 Company	地址 Address	邮编 Zip	网站\邮件地址 Web\EMail
000951	中国重汽集团济南卡车股份有限公司	山东省济南市市中区党家庄镇南首	250116	www. jntruck. com
000952	湖北广济药业股份有限公司	湖北省武穴市江堤路 1 号	435400	www. guangjipharm. com
000953	广西河池化工股份有限公司	广西壮族自治区河池市	547007	www. hechihuagong. com. cn
000955	欣龙控股(集团)股份有限公司	海南省海口市龙昆北路 2 号珠江广场帝豪大厦 17 层	570125	www. xinlong - holding. com
000957	中通客车控股股份有限公司	山东省聊城市建设东路 10 号	252000	www. zhongtong. com
000958	石家庄东方热电股份有限公司	河北省石家庄市建华南大街 161 号	050031	www. dfrdjt. com
000959	北京首钢股份有限公司	北京市石景山区石景山路 99 号	100041	www. sggf. com. cn
000960	云南锡业股份有限公司	云南省昆明市高新技术产业开发区	650118	www. ytl. com. cn
000961	江苏中南建设集团股份有限公司	江苏省海门市常乐镇中南大厦六楼东座	116031	www. zhongnanconstruction. cn
000962	宁夏东方钽业股份有限公司	宁夏回族自治区石嘴山市大武口区冶金路	753000	www. otic. com. cn
000963	华东医药股份有限公司	浙江省杭州市莫干山路 866 号	310011	www. eastchinapharm. com
000965	天津天保基建股份有限公司	天津市天津港保税区海滨九路 131 号 4 楼	300461	www. tbjijian. com
000966	国电长源电力股份有限公司	湖北省武汉市洪山区徐东大街 113 号国电大厦 24 - 29 楼	430066	www. cydl. com. cn
000967	浙江上风实业股份有限公司	浙江省上虞市上浦镇	312375	www. sfgk. com. cn
000968	太原煤气化股份有限公司	山西省太原市和平南路 83 号	030024	www. tymqh. com
000969	安泰科技股份有限公司	北京市海淀区学院南路 76 号	100081	www. atmcn. com
000970	北京中科三环高技术股份有限公司	北京市海淀区中关村东路 66 号甲 1 号楼 27 层	100190	www. san - huan. com. cn
000971	湖北迈亚股份有限公司	湖北省仙桃市勉阳大道 131 号	433000	www. mai - ya. com
000972	新疆中基实业股份有限公司	新疆维吾尔自治区乌鲁木齐市青年路北一巷 8 号	830002	www. chalkistomato. com
000973	佛山佛塑科技集团股份有限公司	广东省佛山市禅城区汾江中路 85 号	528000	www. fspg. com. cn
000975	南方科学城发展股份有限公司	北京市朝阳区建国门外大街 2 号银泰中心 C 座 2103	100022	975@ scd. cn
000976	广东开平春晖股份有限公司	广东省开平市长沙港口路 10 号	529300	www. my0976. com
000977	浪潮电子信息产业股份有限公司	山东省济南市山大路 224 号	250014	www. inspur. com
000978	桂林旅游股份有限公司	广西壮族自治区桂林市翠竹路 27 - 2 号琴潭汽车客运站大楼 309 房	541002	www. guilintravel. com
000979	中弘控股股份有限公司	安徽省宿州市浍水路 271 号	234023	www. koyogroup. com
000980	黄山金马股份有限公司	安徽省黄山市歙县经济技术开发区	245200	www. hsjinma. com
000981	银亿房地产股份有限公司	广东省深圳市福田区振华路 56 号兰光大厦	518031	www. languang. com
000982	宁夏中银绒业股份有限公司	宁夏回族自治区灵武市羊绒工业园区中银大道南侧	750400	www. zhongyincashmere. com
000983	山西西山煤电股份有限公司	山西省太原市西矿街 318 号	030053	www. xsmd. com. cn
000985	大庆华科股份有限公司	黑龙江省大庆市高新技术产业开发区建设路 239 号	163316	www. huake. com
000986	佛山华新包装股份有限公司	广东省佛山市季华五路经华大厦 18 楼	528000	www. fshxp. com
000987	广州友谊集团股份有限公司	广东省广州市越秀区环市东路 369 号	510095	www. cgzfs. com
000988	华工科技产业股份有限公司	湖北省武汉市东湖高新技术开发区华工科技产业大厦	430223	www. hgtech. com. cn
000989	九芝堂股份有限公司	湖南省长沙市芙蓉中路一段 129 号	410008	www. hnjzt. com
000990	诚志股份有限公司	江西省南昌市经济开发区玉屏东大道 299 号华江大厦	330013	www. chengzhi. com. cn
000992	山东省中鲁远洋渔业股份有限公司	山东省济南市和平路 43 号	250014	zlzqb@ 163. com
000993	福建闽东电力股份有限公司	福建省宁德市环城路 143 号闽东大广场华隆大厦 8 - 10 层	352100	www. mdep. com. cn
000995	甘肃皇台酒业股份有限公司	甘肃省武威市新建路 55 号	733000	www. huangtaichina. com
000996	中国中期投资股份有限公司	北京市朝阳区光华路 14 号中国中期大厦 A 座 6 层	100191	www. cifco996. com
000997	福建新大陆电脑股份有限公司	福建省福州市马尾区儒江西路 1 号新大陆科技园	350015	www. newlandcomputer. com
000998	袁隆平农业高科技股份有限公司	湖南省长沙市车站北路 459 号证券大厦 9 楼	410001	www. lpht. com. cn
000999	华润三九医药股份有限公司	广东省深圳市罗湖区银湖路口(北环大道 1028 号)	518029	www. 999. com. cn
001696	重庆宗申动力机械股份有限公司	重庆市巴南区宗申工业园	400054	www. zsengine. com
001896	河南豫能控股股份有限公司	河南省郑州市农业路东 41 号投资大厦 B 座 8 - 12 层	450008	www. yuneng. com. cn
002001	浙江新和成股份有限公司	浙江省新昌县羽林街道江北路 4 号	312500	www. cnhu. com
002002	江苏琼花高科技股份有限公司	江苏省扬州市邗江区杭集镇曙光路	225111	www. chinaqionghua. com
002003	浙江伟星实业发展股份有限公司	浙江省临海市花园工业区	317025	www. weixing. cn
002004	重庆华邦制药股份有限公司	重庆市渝北区人和星光大道 69 号	401121	www. huapont. com. cn
002005	广东德豪润达电气股份有限公司	广东省珠海市香洲区唐家湾镇金风路 1 号	519085	www. electech. com. cn
002006	浙江精功科技股份有限公司	浙江省绍兴市柯桥经济开发区柯西工业区鉴湖路 1809 号	312030	www. jgtec. com. cn
002007	华兰生物工程股份有限公司	河南省新乡市华兰大道甲 1 号	453003	www. hualanbio. com
002008	深圳市大族激光科技股份有限公司	广东省深圳市南山区高新科技园北区松坪山工厂区 5 号路 8 号	518057	www. hanslaser. com
002009	江苏天奇物流系统工程股份有限公司	江苏省无锡市滨湖区环湖路 287 号双虹园内	214081	www. chinaconveyor. com
002010	浙江传化股份有限公司	浙江省杭州市萧山经济技术开发区	311215	www. transfarchem. com
002011	浙江盾安人工环境股份有限公司	浙江省杭州市滨江区西兴工业园区聚园路 8 号	310051	www. dunan. net

(二)上市公司地址一览表(续)
ADDRESS LIST OF LISTED COMPANIES (Continued)

代码 Code	公司名称 Company	地址 Address	邮编 Zip	网站\邮件地址 Web\EMail
002012	浙江凯恩特种材料股份有限公司	浙江省遂昌县妙高镇凯恩路1008号	323300	www. zjkan. com
002013	湖北中航精机科技股份有限公司	湖北省襄樊市高新区追日路8号	441003	www. hapm. cn
002014	黄山永新股份有限公司	安徽省黄山市徽州区徽州东路188号	245061	www. novel. com. cn
002015	江苏霞客环保色纺股份有限公司	江苏省江阴市霞客镇马镇东街7号	214406	www. xiakehb. com
002016	广东世荣兆业股份有限公司	广东省珠海市斗门区珠峰大道288号1区17号楼	519180	www. gdsrzy. com
002017	东信和平智能卡股份有限公司	广东省珠海市南屏科技工业园屏工中路8号	519060	www. eastcompeace. com
002018	安徽华星化工股份有限公司	安徽省巢湖市和县乌江镇	238251	www. huaxingchem. com
002019	浙江杭州鑫富药业股份有限公司	浙江省临安市锦城街道琴山50号	311300	www. xinfupharm. com
002020	浙江京新药业股份有限公司	浙江省新昌县羽林街道新昌大道东路800号	312500	www. jingxinpharm. com
002021	中捷缝纫机股份有限公司	浙江省玉环县大麦屿街道兴港东路198号	317604	www. zoje. com
002022	上海科华生物工程股份有限公司	上海市钦州北路1189号	200233	www. skhb. com
002023	四川海特高新技术股份有限公司	四川省成都市高新区科园南路1号	610041	www. schtgx. com
002024	苏宁电器股份有限公司	江苏省南京市玄武区苏宁大道1号	210042	www. cnsuning. com
002025	贵州航天电器股份有限公司	贵州省贵阳市361信箱4分箱	550009	www. gzhtdq. com. cn
002026	山东威达机械股份有限公司	山东省文登市□山镇中韩路2号	264414	www. weidapeacock. com
002027	七喜控股股份有限公司	广东省广州市广州科学城科学大道162号B3区第三层301单位	510760	www. hedy. com. cn
002028	思源电气股份有限公司	上海市闵行区华宁路3399号	201108	www. sieyuan. com
002029	福建七匹狼实业股份有限公司	福建省晋江市金井镇南工业区	362251	www. septwolves. com
002030	中山大学达安基因股份有限公司	广东省广州市高新技术开发区科学城香山路19号	510665	www. daangene. com
002031	广东巨轮模具股份有限公司	广东省揭东经济开发试验区5号路中段	515500	www. greatoo. com
002032	浙江苏泊尔股份有限公司	浙江省杭州市高新技术产业区江晖路1772号 苏泊尔大厦19楼	310051	www. supor. com. cn
002033	丽江玉龙旅游股份有限公司	云南省丽江市古城区香格里大道转台东侧丽江玉龙旅游大楼	674100	www. yulongtour. com
002034	浙江美欣达印染集团股份有限公司	浙江省湖州市美欣达路588号	313000	www. mizuda. net
002035	中山华帝燃具股份有限公司	广东省中山市小榄镇工业大道南华园路1号	528416	www. vatti. com. cn
002036	宁波宜科科技实业股份有限公司	浙江省宁波市鄞州区雅源南路501号	315153	www. yakgroup. com
002037	贵州久联民爆器材发展股份有限公司	贵州省贵阳市宝山北路213号	550002	www. julianfazhan. com
002038	北京双鹭药业股份有限公司	北京市海淀区碧桐园一号楼	100049	www. slpharm. com. cn
002039	贵州黔源电力股份有限公司	贵州省贵阳市机场路5号黔源大厦	550002	www. gzqydl. cn
002040	南京港股份有限公司	江苏省南京市下关区江边路19号	210011	www. nj - port. com
002041	山东登海种业股份有限公司	山东省莱州市城山路农科院南邻	261448	www. denghai. com
002042	华孚色纺股份有限公司	广东省深圳市福田区滨河大道5022号联合广场B座14楼	518033	www. huafuyarn. com
002043	德华兔宝宝装饰新材股份有限公司	浙江省德清县武康镇临溪街588号	313218	www. tubaobao. com
002044	江苏三友集团股份有限公司	江苏省南通市人民东路218号	226008	www. sanyougroup. com
002045	国光电器股份有限公司	广东省广州市花都区新华镇镜湖大道8号	510800	www. ggec. com. cn
002046	洛阳轴研科技股份有限公司	河南省洛阳市涧西区吉林路	471039	www. zys. com. cn
002047	深圳成霖洁具股份有限公司	广东省深圳市南山区科技南十路航天科技创新研究院A座七楼	518057	www. szcl. com. cn
002048	宁波华翔电子股份有限公司	浙江省象山县西周镇象西开发区	315722	www. nbhx. com. cn
002049	唐山晶源裕丰电子股份有限公司	河北省玉田县无终西街3129号	064100	www. jingyuan. com
002050	浙江三花股份有限公司	浙江省新昌县七星街道下礼泉	312500	www. zjshc. com
002051	中工国际工程股份有限公司	北京市海淀区丹棱街3号	100080	www. camce. com. cn
002052	深圳市同洲电子股份有限公司	广东省深圳市南山区高新科技园北区彩虹科技大厦六楼	518057	www. coship. com
002053	云南盐化股份有限公司	云南省昆明市拓东路石家巷10号	650011	www. ynyh. com
002054	广东德美精细化工股份有限公司	广东省佛山市顺德区广珠公路海尾段	528305	www. dymatic. com
002055	深圳市得润电子股份有限公司	广东省深圳市光明新区观光路得润电子工业园	518107	www. deren. com. cn
002056	横店集团东磁股份有限公司	浙江省东阳市横店工业区东磁大厦	322118	www. chinadmegc. com
002057	中钢集团安徽天源科技股份有限公司	安徽省马鞍山市经济技术开发区红旗南路51号	243000	www. ty - magnet. com
002058	上海威尔泰工业自动化股份有限公司	上海市虹中路263号	201103	dm@ welltech. com. cn
002059	云南旅游股份有限公司	云南省昆明市白龙路世博园	650224	www. expo99km. com
002060	广东水电二局股份有限公司	广东省广州市天河区珠江新城华明路9号华普广场西塔21层	510623	www. gdsdej. com
002061	浙江江山化工股份有限公司	浙江省江山市景星东路38号	324100	www. jiangshanchem. com
002062	宏润建设集团股份有限公司	上海市龙漕路200弄28号	200235	www. chinahongrun. com
002063	远光软件股份有限公司	广东省珠海市科技创新海岸远光软件园	519085	www. ygsoft. com
002064	浙江华峰氨纶股份有限公司	浙江省瑞安市莘塍工业园区	325206	www. spandex. com. cn
002065	东华软件股份公司	北京市海淀区知春路紫金数码园东华合创大厦16层	100190	www. dhcc. com. cn
002066	瑞泰科技股份有限公司	北京市朝阳区管庄东里建材院主楼四层	100024	www. bjruitai. com

(二)上市公司地址一览表(续)
ADDRESS LIST OF LISTED COMPANIES (Continued)

代码 Code	公司名称 Company	地址 Address	邮编 Zip	网站\邮件地址 Web\EMail
002067	浙江景兴纸业股份有限公司	浙江省平湖市曹桥镇	314214	www. jxpaper. com. cn
002068	江西黑猫炭黑股份有限公司	江西省景德镇市历尧	333000	www. jx - blackcat. com
002069	大连獐子岛渔业集团股份有限公司	辽宁省大连市中山区人民路人寿大厦 17 层	116001	www. zhangzidao. com
002070	福建众和股份有限公司	福建省莆田市秀屿区西许工业区 5—8 号	351152	www. zhonghe. com
002071	江苏宏宝五金股份有限公司	江苏省张家港市大新镇 128 号	215636	www. hongbao. com
002072	山东德棉股份有限公司	山东省德州顺河西路 18 号	253002	www. textiledm. com
002073	软控股份有限公司	山东省青岛市郑州路 43 号	266045	www. mesnac. com
002074	江苏东源电器集团股份有限公司	江苏省南通市通州区十总镇东源大道 1 号	226341	www. jsdydq. com
002075	江苏沙钢股份有限公司	江苏省张家港市经济开发区	215600	www. shaganggf. com
002076	广东雪莱特光电科技股份有限公司	广东省佛山市南海区狮山工业科技工业园 A 区	528225	www. cnlight. com
002077	江苏大港股份有限公司	江苏省镇江新区大港通港路 1 号物流信息中心办公楼	212132	www. dggf. cn
002078	山东太阳纸业股份有限公司	山东省兖州市友谊路 1 号	272100	www. sunpapergroup. com
002079	苏州固锝电子股份有限公司	江苏省苏州市新区狮山路 199 号新地中心 19 楼	215002	www. goodark. com
002080	中材科技股份有限公司	北京市海淀区板井路 69 号商务中心写字楼 12Fa	100097	www. sinomatech. com
002081	苏州金螳螂建筑装饰股份有限公司	浙江省苏州市西环路 888 号	215004	www. goldmantis. com
002082	浙江栋梁新材股份有限公司	浙江省湖州市八里店镇	313008	www. dongliang. com. cn
002083	孚日集团股份有限公司	山东省潍坊市高密市孚日街 1 号	261500	www. sunvim. com
002084	广州海鸥卫浴用品股份有限公司	广东省广州市番禺区市桥镇禺山西路联邦工业城内	511400	www. seagullgroup. cn
002085	浙江万丰奥威汽轮股份有限公司	浙江省新昌县城关镇新昌工业区	312500	www. wfaw. com. cn
002086	山东东方海洋科技股份有限公司	山东省烟台市莱山区澳柯玛大街 18 号	264003	www. yt - fishery. com
002087	河南新野纺织股份有限公司	河南省新野县城关镇书院路 15 号	473500	www. xinye - tex. com
002088	山东鲁阳股份有限公司	山东省淄博市沂源县沂河路 11 号	256120	www. luyangwool. com
002089	苏州新海宜通信科技股份有限公司	浙江省苏州市工业园区泾茂路 168 号新海宜科技园	215021	www. nsu. com. cn
002090	江苏金智科技股份有限公司	江苏省南京市江宁经济技术开发区将军大道 100 号	211100	www. wiscom. com. cn
002091	江苏国泰国际集团国贸股份有限公司	江苏省张家港市人民中路 65 号国泰时代广场 A 座 24 楼	215600	www. gtiggm. com
002092	新疆中泰化学(集团)股份有限公司	新疆维吾尔自治区乌鲁木齐市西山路 78 号	830009	www. zthx. com
002093	国脉科技股份有限公司	福建省福州市马尾区江滨东大道 116 号	350015	www. guomaitech. com
002094	青岛金王应用化学股份有限公司	山东省青岛市香港中路 18 号福泰广场 B 座 25 楼	266012	www. chinakingking. com
002095	浙江网盛生意宝股份有限公司	浙江省杭州市莫干山路 187 号易盛大厦 12F	310012	www. chinanetsun. com
002096	湖南南岭民用爆破器材股份有限公司	湖南省双牌县泷泊镇双北路 6 号	425202	www. hnnlmb. com
002097	山河智能装备股份有限公司	湖南省长沙市经济技术开发区漓湘中路 16 号	410100	www. sunward. com. cn
002098	福建浔兴拉链科技股份有限公司	福建省晋江市深沪乌漏沟东工业区	362246	www. sbszipper. com. cn
002099	浙江海翔药业股份有限公司	浙江省台州市椒江区市府大道 507 号台州国际商务广场 A 座 8 楼	318000	www. hisoar. com
002100	新疆天康畜牧生物技术股份有限公司	新疆乌鲁木齐市高新区长春南路 528 号天康企业大厦 11 层	830011	www. tcsw. com. cn
002101	广东鸿图科技股份有限公司	广东省高要市金渡世纪大道 168 号	526108	www. ght - china. com
002102	福建冠福现代家用股份有限公司	福建省泉州市德化县浔中镇土坂村	362500	www. guanfu. com
002103	广博集团股份有限公司	浙江省宁波市鄞州区石□街道车何广博工业园	315153	www. guangbo. net
002104	恒宝股份有限公司	江苏省丹阳市横塘工业区	212355	www. hengbao. com
002105	深圳信隆实业股份有限公司	广东省深圳市宝安区龙华街道办龙发路 65 号	518109	www. hlcorp. com. cn
002106	深圳莱宝高科技股份有限公司	广东省深圳市南山区高新技术产业园区朗山二路 9 号	518057	www. laibao. com. cn
002107	山东沃华医药科技股份有限公司	山东省潍坊市高新技术产业开发区福寿东街创业大厦 2 楼	261205	www. wohua. cn
002108	沧州明珠塑料股份有限公司	河北省沧州市新华西路 43 号	061001	www. cz - mz. com
002109	陕西兴化化学股份有限公司	陕西省兴平市东城区	713100	www. snxhchem. com
002110	福建三钢闽光股份有限公司	福建省三明市梅列区工业中路群工三路	365000	www. sgmg. com. cn
002111	威海广泰空港设备股份有限公司	山东省威海市古寨南路 160 号	264200	www. guangtai. com. cn
002112	三变科技股份有限公司	浙江省三门海游镇平安路 167 号	317100	www. sanbian. cn
002113	湖南天润实业控股股份有限公司	湖南省岳阳市九华山二号办公楼 3 楼	414000	www. trfz. com
002114	云南罗平锌电股份有限公司	云南省曲靖市罗平县罗雄镇九龙大道南段	655800	www. lpxdgf. cn
002115	三维通信股份有限公司	浙江省杭州市杭州市火炬大道 581 号	310012	www. sunwave. com. cn
002116	中国海诚工程科技股份有限公司	上海市宝庆路 21 号	200031	www. haisum. com
002117	东港安全印刷股份有限公司	山东省济南市山大北路 23 号	250100	www. tungkong. com. cn
002118	吉林紫鑫药业股份有限公司	吉林省柳河县英利路 88 号	135300	www. jilinzixin. com. cn
002119	宁波康强电子股份有限公司	浙江省宁波市鄞州投资创业中心金源路 988 号	315105	www. kangqiang. com
002120	宁波新海电气股份有限公司	浙江省宁波市慈溪市浒山街道北三环东路 239 号	315300	www. xinhaigroup. com
002121	深圳市科陆电子科技股份有限公司	广东省深圳市南山区高新技术产业园南区 T2 栋五楼	518057	www. szclou. com

(二)上市公司地址一览表(续)
ADDRESS LIST OF LISTED COMPANIES (Continued)

代码 Code	公司名称 Company	地址 Address	邮编 Zip	网站\邮件地址 Web\EMail
002122	浙江天马轴承股份有限公司	浙江省杭州市石祥路 208 号	310015	www. zjtmb. com
002123	荣信电力电子股份有限公司	辽宁省鞍山市高新区鞍千路 261 号	114044	www. rxpe. com
002124	宁波天邦股份有限公司	上海市松江区松卫北路 665 号企福天地 9 楼	315400	www. tianbang. com
002125	湘潭电化科技股份有限公司	湖南省湘潭市滴水埠	411131	www. chinaemd. com
002126	浙江银轮机械股份有限公司	浙江省天台县福溪街道交通运输机械工业园区	317200	www. yinlun. com
002127	江苏新民纺织科技股份有限公司	江苏省吴江市盛泽镇五龙路 22 号	215228	www. xmtex. com
002128	内蒙古霍林河露天煤业股份有限公司	内蒙古自治区霍林郭勒市哲里木大街(霍矿珠斯花区)	029200	www. zdhm. com. cn
002129	天津中环半导体股份有限公司	天津市新技术产业园区华苑产业区(环外)海泰东路 12 号	300384	www. tjsemi. com
002130	深圳市沃尔核材股份有限公司	广东省深圳市南山区西丽新围工业区沃尔工业园	518052	www. woer. com
002131	浙江利欧股份有限公司	浙江省温岭市工业城中心大道	317503	www. chinapumps. com
002132	河南恒星科技股份有限公司	河南省巩义市伊洛北路 121 号	451251	www. hengxingchinese. com
002133	广宇集团股份有限公司	浙江省杭州市平海路 8 号	310006	www. cosmosgroup. com. cn
002134	天津普林电路股份有限公司	天津市空港物流加工区航海路 53 号	300308	www. toppcb. com
002135	浙江东南网架股份有限公司	浙江省杭州市萧山区衙前镇周林新村浙江东南网架股份有限公司	311205	www. dongnanwangjia. com
002136	安徽安纳达钛业股份有限公司	安徽省铜陵市铜官大道	244000	www. andty. com
002137	深圳市实益达科技股份有限公司	广东省深圳市龙岗区宝龙六路实益达科技园	518116	www. sz - seastar. com
002138	深圳顺络电子股份有限公司	广东省深圳市宝安区观澜街道大富苑工业区顺络观澜工业园	518110	www. sunlordinc. com
002139	深圳拓邦股份有限公司	广东省深圳市宝安区石岩梨园工业区拓邦工业园	518108	www. topband - e. com
002140	东华工程科技股份有限公司	安徽省合肥市望江东路 70 号	230024	www. chinaecec. com
002141	广东蓉胜超微线材股份有限公司	广东省珠海市三灶科技工业园机场西路 681 号	519040	www. ronsen. com. cn
002142	宁波银行股份有限公司	浙江省宁波市中山东路 294 号	315040	www. nbcb. com. cn
002143	四川高金食品股份有限公司	四川省遂宁市滨江南路 666 号	629001	www. gaojin. com. cn
002144	宏达高科控股股份有限公司	浙江省海宁市许村镇建设路 118 号	314409	www. zjhongda. com. cn
002145	中核华原钛白股份有限公司	甘肃省兰州市 508 信箱甲 33 号	732850	www. tioxhua. com
002146	荣盛房地产发展股份有限公司	河北省廊坊市新开路 239 号	065000	www. risesun. cn
002147	马鞍山方圆回转支承股份有限公司	安徽省马鞍山市慈湖化工路	243052	www. masfy. com
002148	北京北纬通信科技股份有限公司	北京市海淀区首体南路 22 号国兴大厦五层	100044	www. bisp. com
002149	西部金属材料股份有限公司	陕西省西安市高新区科技三路 56 号	710065	www. c - wmm. com
002150	江苏通润装备科技股份有限公司	江苏省常熟市海虞镇周行通港工业开发区	215500	www. tongrunindustries. com
002151	北京北斗星通导航技术股份有限公司	北京市海淀区上地信息产业基地三街 9 号金隅嘉华大厦 A 座 10 层	100085	www. navchina. com
002152	广州广电运通金融电子股份有限公司	广东省广州市萝岗区科学城科林路 9 号	510663	www. grgbanking. com
002153	北京中长石基信息技术股份有限公司	北京市海淀区复兴路甲 65 号 - A11 层	100036	www. shijinet. com. cn
002154	浙江报喜鸟服饰股份有限公司	浙江省永嘉县瓯北镇报喜鸟工业区	325105	www. bxn. com
002155	湖南辰州矿业股份有限公司	湖南省沅陵县官庄镇	419607	www. hncmi. com
002156	南通富士通微电子股份有限公司	江苏省南通市崇川路 288 号	226006	www. fujitsu - nt. com
002157	江西正邦科技股份有限公司	江西省南昌市高新技术开发区艾溪湖一路 569 号	330096	www. zhengbang. com
002158	上海汉钟精机股份有限公司	上海市金山区枫泾镇亭枫公路 8289 号	201501	www. hanbell. com. cn
002159	武汉三特索道集团股份有限公司	湖北省武汉市武昌区八一路 483 号 1 号楼	430072	www. sante. com. cn
002160	江苏常铝铝业股份有限公司	江苏省常熟市古里镇白茆西	215532	www. alcha. com
002161	深圳市远望谷信息技术股份有限公司	广东省深圳市南山区高新技术产业园区南区 T2 栋 B 座 3 层	518057	www. invengo. cn
002162	上海斯米克建筑陶瓷股份有限公司	上海市闵行区浦江镇三鲁公路 2121 号	201112	www. cimic. com
002163	中航三鑫股份有限公司	广东省深圳市南山区南海大道新保辉大厦 17 楼	518054	www. sanxinglass. com
002164	宁波东力传动设备股份有限公司	浙江省宁波市江北工业区苏湖路 1 号	315033	www. donly. com. cn
002165	南京红宝丽股份有限公司	江苏省南京市高淳县太安路 128 号	211300	www. hongbaoli. com
002166	桂林莱茵生物科技股份有限公司	广西壮族自治区桂林市临桂县临桂镇秧塘工业园	541199	www. layn. com. cn
002167	广东东方锆业科技股份有限公司	广东省汕头市澄海区莱美路宇田科技园	515821	www. orientzr. com
002168	深圳市惠程电气股份有限公司	广东省深圳市大工业区(龙岗坪山)兰景北路惠程科技工业厂区	518118	www. hifuture. com
002169	广州智光电气股份有限公司	广东省广州市黄埔区云埔工业区埔南路 51 号	510760	www. gzzg. com. cn
002170	深圳市芭田生态工程股份有限公司	广东省深圳市南山区科技园科苑路 3 号 4 楼 6 楼	518057	www. batian. com. cn
002171	安徽精诚铜业股份有限公司	安徽省芜湖市九华北路 8 号	241008	www. jcty. cn
002172	江苏澳洋科技股份有限公司	江苏省张家港市杨舍镇塘市镇中路 018 号	215618	www. aykj. cn
002173	浙江山下湖珍珠集团股份有限公司	浙江省诸暨市山下湖镇珍珠工业园区	311804	www. shanxiahupearl. cn
002174	梅花伞业股份有限公司	福建省晋江市东石镇金瓯工业区	362271	www. susino. com
002175	桂林广陆数字测控股份有限公司	广西壮族自治区桂林市国家高新区五号区	541004	www. guanglu. com. cn
002176	江西特种电机股份有限公司	江西省宜春市环城南路 581 号	336000	www. jiangte. com. cn

(二)上市公司地址一览表(续)
ADDRESS LIST OF LISTED COMPANIES (Continued)

代码 Code	公司名称 Company	地址 Address	邮编 Zip	网站\邮件地址 Web\EMail
002177	广州御银科技股份有限公司	广东省广州市天河区五山路248号金山大厦2605房	510640	www. kingteller. com. cn
002178	上海延华智能科技(集团)股份有限公司	上海市西康路1255号普陀科技大厦六楼	200060	www. chinaforwards. com
002179	中航光电科技股份有限公司	河南省洛阳市涧西区浅井南路60号	471003	www. jonhon. cn
002180	珠海万力达电气股份有限公司	广东省珠海市高新区科技创新海岸科技一路万力达继保科技园	519085	www. zhwld. com
002181	广东九州阳光传媒股份有限公司	广东省广州市东风中路437号越秀城市广场南塔3001房	510030	www. gdcncm. com
002182	南京云海特种金属股份有限公司	江苏省南京市溧水县经济开发区秀山东路9号	211200	www. rsm. com. cn
002183	深圳市怡亚通供应链股份有限公司	广东省深圳市深南中路国际文化大厦27楼	518033	www. eascs. com
002184	上海海得控制系统股份有限公司	上海市闵行区漕河泾开发区浦江高科技园新骏环路777号	201114	www. hite. com. cn
002185	天水华天科技股份有限公司	甘肃省天水市秦州区双桥路14号	741000	www. tshtkj. com
002186	中国全聚德(集团)股份有限公司	北京市宣武区前门西河沿217号	100051	www. quanjude. com. cn
002187	广州市广百股份有限公司	广东省广州市越秀区西湖路12号	510030	www. grandbuy. com. cn
002188	浙江新嘉联电子股份有限公司	浙江省嘉善县经济开发区东升路36号	314100	www. newjialian. com
002189	利达光电股份有限公司	河南省南阳市工业南路508号	473003	www. lida - oe. com
002190	四川成飞集成科技股份有限公司	四川省成都市青羊区日月大道666号一栋	610091	www. cac - citc. com. cn
002191	深圳劲嘉彩印集团股份有限公司	广东省深圳市南山区文心二路万商大厦六层	518054	www. jinjia. com
002192	路翔股份有限公司	广东省广州市天河北路890号9楼	510635	www. luxiang. cn
002193	山东济宁如意毛纺织股份有限公司	山东省济宁市高新区如意工业园	272073	www. shandongruyi. com
002194	武汉凡谷电子技术股份有限公司	湖北省武汉市江夏区关风路藏龙岛工业园凡谷电子	430200	www. fingu. com
002195	上海海隆软件股份有限公司	上海市徐汇区宜山路700号普天信息产业园2号楼12楼	200233	www. hyron. com
002196	浙江方正电机股份有限公司	浙江省丽水市天宁工业区24号	323000	www. fdm. com. cn
002197	深圳市证通电子股份有限公司	广东省深圳市光明新区松白路甲子塘证通电子产业园	518132	www. szzt. com. cn
002198	广东嘉应制药股份有限公司	广东省梅州市东升工业园B区	514021	www. gdjyzy. com. cn
002199	浙江东晶电子股份有限公司	浙江省金华市宾虹西路555号	321017	www. ecec. com. cn
002200	云南绿大地生物科技股份有限公司	云南省昆明市经济技术开发区经浦路6号	650217	www. yngreen. com
002201	江苏九鼎新材料股份有限公司	江苏省如皋市中山路1号	226500	www. cjdg. com
002202	新疆金风科技股份有限公司	新疆维吾尔自治区乌鲁木齐市经济技术开发区上海路107号	830026	www. goldwind. cn
002203	浙江海亮股份有限公司	浙江省诸暨市店口镇工业区	311835	www. hailiang. com
002204	大连华锐重工集团股份有限公司	辽宁省大连市甘井子区新水泥路8号	116035	sunfj6@163. com
002205	新疆国统管道股份有限公司	新疆维吾尔自治区乌鲁木齐市林泉西路765号	831407	www. xjgt. com
002206	浙江海利得新材料股份有限公司	浙江省海宁市马桥镇经编园区内	314419	www. halead. com
002207	新疆准东石油技术股份有限公司	新疆维吾尔自治区乌鲁木齐市北京南路416号26层	831511	www. zygf. com. cn
002208	合肥城建发展股份有限公司	安徽省合肥市长江中路319号仁和大厦23-24层	230061	www. hucd. cn
002209	广州达意隆包装机械股份有限公司	广东省广州市萝岗区云埔一路23号	510530	www. tech - long. com
002210	深圳市飞马国际供应链股份有限公司	广东省深圳市福田区深南大道7008号阳光高尔夫大厦2601室	518040	www. fmscm. com
002211	江苏宏达新材料股份有限公司	江苏省扬中市明珠广场	212200	www. hongda - chemical. com
002212	广东南洋电缆集团股份有限公司	广东省汕头市珠津工业区珠津二街1号	515041	www. nanyangcable. com
002213	深圳市特尔佳科技股份有限公司	广东省深圳市宝安区观澜高新技术产业园特尔佳观澜厂区	518106	www. terca. cn
002214	浙江大立科技股份有限公司	浙江省杭州市高新技术开发区(滨江)滨康路639号	310053	www. dali - tech. com
002215	深圳诺普信农化股份有限公司	广东省深圳市宝安区西乡水库路113号	518102	www. noposion. com
002216	郑州三全食品股份有限公司	河南省郑州市综合投资区长兴路中段	450044	www. sanquan. com
002217	山东联合化工股份有限公司	山东省沂源县城东风路36号	256120	www. lianhechem. com. cn
002218	深圳市拓日新能源科技股份有限公司	广东省深圳市南山区侨香路6060号香年广场A栋8楼	518053	www. topraysolar. com
002219	甘肃独一味生物制药股份有限公司	四川省成都市锦江工业开发区金石路456号	610063	www. duyiwei. com
002220	大连天宝绿色食品股份有限公司	辽宁省大连市金州区拥政街道三里村624号	116100	www. cn - tianbao. com
002221	东华能源股份有限公司	江苏省张家港市保税区出口加工区东华路668号	215634	www. chinadhe. com
002222	福建福晶科技股份有限公司	福建省福州市鼓楼区软件大道89号福州软件园F区9号	350003	www. castech. com
002223	江苏鱼跃医疗设备股份有限公司	江苏省丹阳市云阳工业园(振新路南)	212300	www. yuyue. com. cn
002224	浙江三力士橡胶股份有限公司	浙江省绍兴市县柯岩街道余渚村	312031	www. v - belt. com
002225	濮阳濮耐高温材料(集团)股份有限公司	河南省濮阳县西环路中段	457100	www. punai. com
002226	安徽江南化工股份有限公司	安徽省宁国市港口镇分界山	242310	www. ahjnhg. com
002227	深圳奥特迅电力设备股份有限公司	广东省深圳市南山区高新技术产业园南区高新南一道29号	518057	www. atc - a. com
002228	厦门合兴包装印刷股份有限公司	福建省厦门市同安区同集北路556号	361100	www. hxpp. com. cn
002229	福建鸿博印刷股份有限公司	福建省福州市金山开发区金达路136号	350002	www. hb - print. com. cn
002230	安徽科大讯飞信息科技股份有限公司	安徽省合肥市望江西路666号 科大讯飞语音产业基地	230088	www. iflytek. com
002231	奥维通信股份有限公司	辽宁省沈阳市浑南新区高歌路6号	110179	www. syallwin. com

(二)上市公司地址一览表(续)
ADDRESS LIST OF LISTED COMPANIES (Continued)

代码 Code	公司名称 Company	地址 Address	邮编 Zip	网站\邮件地址 Web\EMail
002232	启明信息技术股份有限公司	吉林省长春市净月经济开发区百合街启明软件园	130011	www. qm. cn
002233	广东塔牌集团股份有限公司	广东省蕉岭县蕉城镇塔牌大厦	514100	www. tapai. com
002234	山东民和牧业股份有限公司	山东省蓬莱南关路 2 - 3 号	265600	www. minhe. cn
002235	厦门安妮股份有限公司	福建省厦门市集美区杏林锦园南路 99 号	361022	www. anne. com. cn
002236	浙江大华技术股份有限公司	浙江省杭州市滨江区滨安路 1187 号	310053	www. dahuatech. com
002237	山东恒邦冶炼股份有限公司	山东省烟台市牟平区水道镇	264109	www. hbyl. cn
002238	深圳市天威视讯股份有限公司	广东省深圳市福田区彩田路 6001 号	518036	www. topway. com. cn
002239	江苏金飞达服装股份有限公司	江苏省南通市通州经济开发区世纪大道 288 号	226300	www. kfield. com. cn
002240	广东威华股份有限公司	广东省广州市天河北路 183 号大都会广场 17 楼	510620	www. weihuaonline. com
002241	歌尔声学股份有限公司	山东省潍坊市高新技术产业开发区东方路 268 号	261031	www. goertek. com
002242	九阳股份有限公司	浙江省杭州市经济技术开发区 22 号大街 52 号	310018	www. joyoung. com. cn
002243	深圳市通产丽星股份有限公司	广东省深圳市坂田五和南路 49 号坂田生产厂	518112	www. beautystar. cn
002244	杭州滨江房产集团股份有限公司	浙江省杭州市庆春东路 38 号	310016	www. binjiang. com. cn
002245	江苏澳洋顺昌股份有限公司	江苏省张家港市新泾中路 10 号	215618	www. aucksun. com
002246	四川北方硝化棉股份有限公司	四川省成都市锦江区工业园三色路 209 号火炬动力港 A 区 8 栋 9 楼	610063	www. sn - nc. com
002247	浙江帝龙新材料股份有限公司	浙江省临安玲珑工业区环南路 1958 号	311301	www. dilong. cc
002248	威海华东数控股份有限公司	山东省威海市经济技术开发区环山路 698 号	264205	www. huadongcnc. com
002249	中山大洋电机股份有限公司	广东省中山市西区沙朗第三工业区	528411	www. broad - ocean. com. cn
002250	联化科技股份有限公司	浙江省台州市黄岩区劳动北路总商会大厦 17 楼	318020	www. hlchem. com
002251	步步高商业连锁股份有限公司	湖南省湘潭市韶山西路 309 号步步高大厦	411100	www. bbg. com. cn
002252	上海莱士血液制品股份有限公司	上海市闵行区北斗路 55 号	200245	www. raas - corp. com
002253	四川川大智胜软件股份有限公司	四川省成都市武科东一路七号	610045	www. wisesoft. com. cn
002254	烟台泰和新材料股份有限公司	山东省烟台市经济技术开发区黑龙江路 10 号	264006	www. ytspandex. com
002255	苏州海陆重工股份有限公司	江苏省张家港市杨舍镇人民西路 1 号(省经济开发区)	215600	www. hailu - boiler. cn
002256	深圳市彩虹精细化工股份有限公司	广东省深圳市宝安区石岩镇上屋彩虹工业城	518108	www. 7cf. com
002258	利尔化学股份有限公司	四川省绵阳市经济技术开发区	621000	www. lierchem. com
002259	四川升达林业产业股份有限公司	四川省成都市锦江区东华正街 42 号	610016	www. shengdawood. com
002260	广东伊立浦电器股份有限公司	广东省佛山市南海区松岗松夏工业园工业大道西	528234	www. elecpro. com
002261	拓维信息系统股份有限公司	湖南省长沙市桐梓坡西路 298 号	410205	www. talkweb. com. cn
002262	江苏恩华药业股份有限公司	江苏省徐州市民主南路 69 号	221009	www. nhwa - group. com
002263	浙江大东南股份有限公司	浙江省诸暨市城西工业区千禧路 5 号	311800	www. chinaddn. com
002264	福建新华都购物广场股份有限公司	福建省福州市五四路 162 号华城国际 5 层	350003	www. nhd - mart. com
002265	云南西仪工业股份有限公司	云南省昆明市西山区海口镇山冲	650114	www. ynxygy. com
002266	浙江富春江水电设备股份有限公司	浙江省桐庐县富春江镇红旗畈工业功能区	311504	www. zhefu. cn
002267	陕西省天然气股份有限公司	陕西省西安市经济技术开发区 A1 区	710016	www. shaanxigas. com
002268	成都卫士通信息产业股份有限公司	四川省成都市高新区创业路 6 号	610041	www. westone. com. cn
002269	上海美特斯邦威服饰股份有限公司	上海市浦东新区康桥镇康桥东路 800 号	201315	www. metersbonwe. com
002270	山东法因数控机械股份有限公司	山东省济南市天辰大街 389 号	250101	www. fincm. com
002271	北京东方雨虹防水技术股份有限公司	北京市朝阳区高碑店北路康家园 4 号楼	100123	www. yuhong. com. cn
002272	四川川润股份有限公司	四川省成都市郫县现代工业港港北六路 85 号	611743	www. chuanrun. com
002273	浙江水晶光电科技股份有限公司	浙江省台州市椒江区星星电子产业区 A5 号(洪家后高桥村)	318015	www. crystal - optech. com
002274	江苏华昌化工股份有限公司	江苏省张家港市金港镇保税区扬子江国际化学工业园南海路 1 号	215634	www. huachangchem. cn
002275	桂林三金药业股份有限公司	广西壮族自治区桂林市金星路 1 号	541004	www. sanjin. com. cn
002276	浙江万马电缆股份有限公司	浙江省临安经济开发区南环路 88 号	311305	www. wanma - cable. cn
002277	湖南友谊阿波罗商业股份有限公司	湖南省长沙市芙蓉区八一路 1 号	410001	www. your - mart. cn
002278	上海神开石油化工装备股份有限公司	上海市闵行区浦星公路 1769 号	201114	www. shenkai. com
002279	北京久其软件股份有限公司	北京市经济技术开发区西环中路 6 号	100176	www. jiuqi. com. cn
002280	杭州新世纪信息技术股份有限公司	浙江省杭州市滨江区南环路 3766 号	310053	www. nci. com. cn
002281	武汉光迅科技股份有限公司	湖北省武汉市江夏区藏龙岛开发区潭湖路 1 号	430205	www. accelink. com
002282	博深工具股份有限公司	河北省石家庄市高新技术产业开发区海河道 10 号	050035	www. bosuntools. com
002283	天润曲轴股份有限公司	山东省文登市天润路 2 - 13 号	264400	www. tianrun. com
002284	浙江亚太机电股份有限公司	浙江省杭州市萧山区亚太路 1399 号	311203	www. apg. cn
002285	深圳世联地产顾问股份有限公司	广东省深圳市罗湖区深南东路 5047 号深圳发展银行大厦 13 楼	518001	www. worldunion. com. cn
002286	保龄宝生物股份有限公司	山东省禹城市高新开发区东外环路 1 号	251200	www. blb - cn. com
002287	西藏奇正藏药股份有限公司	西藏自治区林芝地区八一镇泉州路 1 号	860000	www. cheezheng. com. cn

(二)上市公司地址一览表(续)
ADDRESS LIST OF LISTED COMPANIES (Continued)

代码 Code	公司名称 Company	地址 Address	邮编 Zip	网站\邮件地址 Web\EMail
002288	广东超华科技股份有限公司	广东省梅县雁洋镇松坪村	514759	www. chaohuatech. com
002289	深圳市宇顺电子股份有限公司	广东省深圳市南山区高新技术产业园区中区 M-6 栋	518057	www. szsuccess. com. cn
002290	苏州禾盛新型材料股份有限公司	浙江省苏州市工业园区后戴街 108 号	215121	www. szhssm. com. cn
002291	佛山星期六鞋业股份有限公司	广东省佛山市南海区桂城科技园(简平路)B-3 号	528200	www. st-sat. com
002292	广东奥飞动漫文化股份有限公司	广东省广州市珠江新城临江大道 5 号保利国际中心 10 楼	510623	www. gdalpha. com
002293	罗莱家纺股份有限公司	江苏省南通市经济技术开发区星湖大道 1699 号	226009	www. luolai. com. cn
002294	深圳信立泰药业股份有限公司	广东省深圳市福田区深南大道 6007 号创展中心 1901-1903、1923 室	518040	www. salubris. cn
002295	广东精艺金属股份有限公司	广东省佛山市顺德区北口镇西海工业区	528311	www. jingyimetal. com
002296	河南辉煌科技股份有限公司	河南省郑州市高新技术开发区科学大道 74 号	450001	www. hhkj. cn
002297	湖南博云新材料股份有限公司	湖南省长沙市岳麓区雷锋大道 346 号	410205	www. hnboyun. com. cn
002298	安徽鑫龙电器股份有限公司	安徽省芜湖市经济技术开发区电器部件园(九华北路 118 号)	241008	www. ah-xinlong. com
002299	福建圣农发展股份有限公司	福建省光泽县十里铺圣农总部办公大楼	354100	www. sunnercn. com
002300	福建南平太阳电缆股份有限公司	福建省南平市工业路 102 号	353000	www. npcable. com
002301	深圳市齐心文具股份有限公司	广东省深圳市南山区深南大道高新科技园南区 W2-A7 楼	518051	www. comix. com. cn
002302	新疆西部建设股份有限公司	新疆维吾尔自治区乌鲁木齐市西虹东路 456 号腾飞大厦 12 楼	830063	www. west-construction. com
002303	深圳市美盈森环保科技股份有限公司	广东省深圳市宝安区光明新陂头村美盈森厂区 A 栋	518107	www. szmys. com
002304	江苏洋河酒厂股份有限公司	江苏省宿迁市洋河中大街 118 号	223800	www. chinayanghe. com
002305	武汉南国置业股份有限公司	湖北省武汉市汉口解放大道 387 号	430034	www. langold. com. cn
002306	北京湘鄂情股份有限公司	北京市西城区教育街 3 号武警招待所	100131	www. xeq. com. cn
002307	新疆北新路桥建设股份有限公司	新疆乌鲁木齐市高新区高新街 217 号盈科广场 A 座 16-17 层	830011	www. xjbxlq. com
002308	广东威创视讯科技股份有限公司	广东省广州市高新技术产业开发区彩频路 6 号	510663	www. vtron. com
002309	中利科技集团股份有限公司	江苏省常熟市东南经济开发区常昆路 8 号	215542	www. zhongli. com
002310	北京东方园林股份有限公司	北京市朝阳区北苑家园绣菊园 7 号楼	100012	www. orientscape. com
002311	广东海大集团股份有限公司	广东省广州市番禺区迎宾路 730 号天安科技创新大厦 213	511400	www. haid. com. cn
002312	成都三泰电子实业股份有限公司	四川省成都市蜀汉西路 42 号	610091	www. isantai. com
002313	深圳日海通讯技术股份有限公司	广东省深圳市南山区科苑路清华信息港综合楼一层 107 号	518057	www. sunseagroup. com
002314	雅致集成房屋股份有限公司	广东省深圳市南山区高新技术产业园区高新南 12 路九洲电器大厦 5 楼	518057	www. szyazhi. com
002315	焦点科技股份有限公司	江苏省南京市高新开发区星火路软件大厦 A 座 12F	210061	www. focuschina. com
002316	深圳键桥通讯技术股份有限公司	广东省深圳市南山区深南路高新技术工业村 R3A-6 层	518057	www. keybridge. com. cn
002317	广东众生药业股份有限公司	广东省东莞市石龙镇西湖工业区信息产业园	523325	www. zspcl. com
002318	浙江久立特材科技股份有限公司	浙江省湖州市双林镇镇西	313012	www. jiuli. com
002319	珠海市乐通化工股份有限公司	广东省珠海市金鼎官塘乐通工业园	519085	www. letongink. com
002320	海南海峡航运股份有限公司	海南省海口市滨海大道东方洋大厦第七层	570311	www. hnss. net. cn
002321	河南华英农业发展股份有限公司	河南省潢川县跃进东路 308 号	465150	www. hua-ying. com
002322	宁波理工监测科技股份有限公司	浙江省宁波市保税南区曹娥江路 22 号	315806	www. lgom. com. cn
002323	江苏中联电气股份有限公司	江苏省盐城市青年西路 88 号	224011	www. zl-electronic. com
002324	上海普利特复合材料股份有限公司	上海市青浦工业园区新业路 558 号	201707	www. pret. com. cn
002325	深圳市洪涛装饰股份有限公司	广东省深圳市罗湖区泥岗西洪涛路 17 号	518029	www. szhongtao. cn
002326	浙江永太科技股份有限公司	浙江省化学原料药基地临海园区	317016	www. yongtaitech. com
002327	深圳市富安娜家居用品股份有限公司	广东省深圳市南山区创业南南油大道西路自行车加工厂 1 栋	518054	www. fuanna. com. cn
002328	上海新朋实业股份有限公司	上海市青浦区嘉松中路 518 号	201708	www. xinpeng. com
002329	广西皇氏甲天下乳业股份有限公司	广西壮族自治区南宁市科园大道 66 号	530007	www. gxhsry. com
002330	山东得利斯食品股份有限公司	山东省诸城市昌城镇驻地	262216	www. delisi. com. cn
002331	安徽皖通科技股份有限公司	安徽省合肥市高新区梦园路 7 号	230088	www. wantong-tech. net
002332	浙江仙琚制药股份有限公司	浙江省仙居县仙药路 1 号	317300	www. xjpharma. com
002333	苏州罗普斯金铝业股份有限公司	浙江省苏州市相城区阳澄湖中路 31 号	215131	www. lpsk. com. cn
002334	深圳市英威腾电气股份有限公司	广东省深圳市南山区龙井高发科技工业园 4 号厂房	518055	www. invt. com. cn
002335	厦门科华恒盛股份有限公司	福建省厦门市软件园二期望海路 65 号北楼	361008	www. kehua. com. cn
002336	人人乐连锁商业集团股份有限公司	广东省深圳市南山区前海路心语家园裙楼二层	518052	www. renrenle. cn
002337	天津赛象科技股份有限公司	天津市华苑新技术产业园区(环外)海泰发展四道 9 号	300384	www. chinarpm. com
002338	长春奥普光电技术股份有限公司	吉林省长春市经济技术开发区营口路 588 号	130033	www. up-china. com
002339	积成电子股份有限公司	山东省济南市华阳路 69 号留学人员创业园 1 号楼 6 层	250100	www. ieslab. com. cn
002340	深圳市格林美高新技术股份有限公司	广东省深圳市宝安中心区兴华路南侧荣超滨海大厦 A 栋 20 层 2008 房	518101	www. gemhi-tech. com
002341	深圳市新纶科技股份有限公司	广东省深圳市南山区高新区科技南十二路曙光大厦 9 楼	518057	www. szselen. com
002342	巨力索具股份有限公司	河北省保定市巨力路	072550	www. julisling. com

(二)上市公司地址一览表(续)
ADDRESS LIST OF LISTED COMPANIES (Continued)

代码 Code	公司名称 Company	地址 Address	邮编 Zip	网站\邮件地址 Web\EMail
002343	浙江禾欣实业集团股份有限公司	浙江省嘉兴市经济开发区东方路1568号禾欣工业园	314003	www. hexin - puleather. com
002344	海宁中国皮革城股份有限公司	浙江省海宁市海州西路201号	314400	www. zgpgc. com
002345	广东潮宏基实业股份有限公司	广东省汕头市龙湖区龙新工业区龙新五街四号潮宏基工业园	515041	www. chjchina. com
002346	上海柘中建设股份有限公司	上海市奉贤区浦卫公路50号	201402	www. ch - zzcc. com
002347	安徽泰尔重工股份有限公司	安徽省马鞍山市经济技术开发区红旗南路18号	243000	www. taier. biz
002348	广东高乐玩具股份有限公司	广东省普宁市占陇加工区振如大厦	515321	www. goldlok. com
002349	南通精华制药股份有限公司	江苏省南通市港闸经济开发区兴泰路9号	226005	www. ntjhzy. com
002350	北京科锐配电自动化股份有限公司	北京市海淀区上地创业路8号3号楼4层	100085	www. creat - da. com. cn
002351	深圳市漫步者科技股份有限公司	广东省深圳市宝安区公明街道长圳社区长兴工业城第15-16、22-23栋	518132	www. edifier. com
002352	马鞍山鼎泰稀土新材料股份有限公司	安徽省马鞍山市当涂工业园	243100	www. dingtaicn. com
002353	烟台杰瑞石油服务集团股份有限公司	山东省烟台市莱山区澳柯玛大街7号	264003	www. jereh. com
002354	大连科冕木业股份有限公司	辽宁省庄河市昌盛街道工业园区	116400	www. kemianwood. com
002355	山东兴民钢圈股份有限公司	山东省龙口市经济开发区	265716	www. xingmin. com
002356	深圳浩宁达仪表股份有限公司	广东省深圳市南山区侨香路东方科技园华科大厦六楼	518053	www. szhnd. com
002357	四川富临运业集团股份有限公司	四川省成都市府青路二段18号新1号	610051	www. scflyy. cn
002358	河南森源电气股份有限公司	河南省长葛市人民路北段	461500	www. hnsyec. com
002359	山东齐星铁塔科技股份有限公司	山东省邹平县开发区会仙二路	256200	www. qxtt. cn
002360	山西同德化工股份有限公司	山西省河曲县文笔镇焦尾城大茂口	036500	www. tondchem. com
002361	安徽神剑新材料股份有限公司	安徽省芜湖市经济技术开发区桥北工业园	241008	www. shen - jian. com
002362	汉王科技股份有限公司	北京市海淀区东北旺西路8号5号楼三层	100193	www. hanwang. com. cn
002363	山东隆基机械股份有限公司	山东省龙口市外向型经济开发区	265700	liujian@ longjigroup. cn
002364	杭州中恒电气股份有限公司	浙江省杭州市高新区之江科技工业园东信大道69号	310053	www. hzzh. com
002365	潜江永安药业股份有限公司	湖北省潜江市泽口经济开发区竹泽路16号	433132	www. chinataurine. com
002366	四川丹甫制冷压缩机股份有限公司	四川省青神县黑龙镇	620461	www. scdanfu. cn
002367	康力电梯股份有限公司	江苏省吴江市(芦墟)临沪经济开发区88号	215213	www. canny - elevator. com
002368	太极计算机股份有限公司	北京市海淀区北四环中路211号软件楼六层证券部	100083	www. taiji. com. cn
002369	深圳市卓翼科技股份有限公司	广东省深圳市南山区西丽平山民企科技园5栋	518055	www. zowee. com. cn
002370	浙江亚太药业股份有限公司	浙江省绍兴市县云集路1152号	312030	www. ytyaoye. com
002371	北京七星华创电子股份有限公司	北京市朝阳区酒仙桥东路1号	100015	www. sevenstar. com. cn
002372	浙江伟星新型建材股份有限公司	浙江省临海经济开发区	317000	www. china - pipes. com
002373	北京联信永益科技股份有限公司	北京市海淀区北四环中路238号柏彦大厦803-808室	100191	www. surekam. com
002374	山东丽鹏股份有限公司	山东省烟台市牟平区姜格庄镇邹革庄村	264114	www. lp. com. cn
002375	浙江亚厦装饰股份有限公司	浙江省杭州市望江东路299号冠盛大厦	310008	www. yashazs. com
002376	山东新北洋信息技术股份有限公司	山东省威海市火炬高技术产业开发区火炬路169号	264209	www. newbeiyang. com. cn
002377	湖北国创高新材料股份有限公司	湖北省武汉市武昌关东科技园高科大厦17层	430074	www. guochuang. com. cn
002378	崇义章源钨业股份有限公司	江西省赣州市崇义县城塔下	341300	www. zy - tungsten. com
002379	山东鲁丰铝箔股份有限公司	山东省博兴县滨博大街1568号	256500	www. loften. com. cn
002380	南京科远自动化集团股份有限公司	江苏省南京市江宁经济技术开发区西门子路27号	211100	www. sciyon. com
002381	浙江双箭橡胶股份有限公司	浙江省桐乡市洲泉镇晚村	314513	www. doublearrow. net
002382	山东蓝帆塑胶股份有限公司	山东省淄博市齐鲁化学工业区清田路21号	255414	www. bluesail. cn
002383	北京合众思壮科技股份有限公司	北京市朝阳区酒仙桥北路甲10号204号楼	100015	www. unistrong. com
002384	苏州东山精密制造股份有限公司	浙江省苏州市吴中区东山镇凤凰山路8号	215107	www. sz - dsbj. com
002385	北京大北农科技集团股份有限公司	北京市海淀区中关村大街27号中关村大厦14层	100080	www. dbn. com. cn
002386	宜宾天原集团股份有限公司	四川省宜宾市下江北	644004	www. ybty. com
002387	黑牛食品股份有限公司	广东省汕头市潮汕路金园工业城内9A5A6	515064	www. blackcow. cn
002388	深圳市新亚电子制程股份有限公司	广东省深圳市福田区华强北路赛格广场33层3310A	518031	www. sunyes. cn
002389	浙江南洋科技股份有限公司	浙江省台州市开发区开发大道388号	318000	www. nykj. cc
002390	贵州信邦制药股份有限公司	贵州省贵阳市白云经济开发区信邦大道227号	550014	www. xinbang. com
002391	江苏长青农化股份有限公司	江苏省江都市浦头镇江灵路1号	225218	www. jscq. com
002392	北京利尔高温材料股份有限公司	北京市昌平区小汤山工业园	102211	www. bjlirr. com
002393	天津力生制药股份有限公司	天津市南开区黄河道491号	300111	www. lishengpharma. com
002394	江苏联发纺织股份有限公司	江苏省海安县城东镇恒联路88号	226600	www. lianfa. cn
002395	无锡双象超纤材料股份有限公司	江苏省无锡市新区鸿山街道后宅中路188号	214145	www. sxcxgf. com
002396	福建星网锐捷通讯股份有限公司	福建省福州市金山大道618号橘园洲星网锐捷科技园	350002	www. star - net. cn
002397	湖南梦洁家纺股份有限公司	湖南省长沙市高新技术产业开发区麓谷产业基地长川路2号	410205	www. mendale. com

(二)上市公司地址一览表(续)
ADDRESS LIST OF LISTED COMPANIES (Continued)

代码 Code	公司名称 Company	地址 Address	邮编 Zip	网站\邮件地址 Web\EMail
002398	厦门市建筑科学研究院集团股份有限公司	福建省厦门市思明区湖滨南路62号	361004	www. xmabr. com
002399	深圳市海普瑞药业股份有限公司	广东省深圳市南山区松坪山郎山路21号	518057	www. hepalink. com
002400	广东省广告股份有限公司	广东省广州市越秀区东风东路745号之二	510080	www. gdadc. com
002401	中海网络科技股份有限公司	上海市浦东新区民生路600号	200135	www. cnshippingnt. com
002402	深圳和而泰智能控制股份有限公司	广东省深圳市高新南区深圳航天科技创新研究院大厦D座10楼	518057	www. szhittech. com
002403	浙江爱仕达电器股份有限公司	浙江省温岭市经济开发区科技路2号	317500	www. chinaasd. com
002404	浙江嘉欣丝绸股份有限公司	浙江省嘉兴市中山东路88号丝绸大楼	314000	www. jxsilk. cn
002405	北京四维图新科技股份有限公司	北京市朝阳区曙光西里甲5号凤凰置地广场A座写字楼16层	100028	www. navinfo. com
002406	许昌远东传动轴股份有限公司	河南省许昌市北郊尚集镇	461111	www. yodonchina. com
002407	多氟多化工股份有限公司	河南省焦作市中站区焦克路	454191	www. dfdchem. com
002408	淄博齐翔腾达化工股份有限公司	山东省淄博市临淄区胶厂南路1号	255438	www. qxtdgf. com
002409	江苏雅克科技股份有限公司	江苏省宜兴市经济开发区荆溪北路	214203	www. yokechem. com
002410	广联达软件股份有限公司	北京市海淀区东北旺西路8号院中关村软件园甲18号楼广联达大厦	100193	www. glodon. com
002411	江苏九九久科技股份有限公司	江苏省如东县马塘镇建设路40号	226401	www. jjjkj. com. cn
002412	湖南汉森制药股份有限公司	湖南省益阳市银城南路	413000	www. hansenzy. com
002413	江苏常发制冷股份有限公司	江苏省常州市武进区礼嘉镇建东村建华路南	213176	www. changfazl. com
002414	武汉高德红外股份有限公司	湖北省武汉市洪山区书城路26号	430070	www. wuhan - guide. com
002415	杭州海康威视数字技术股份有限公司	浙江省杭州市滨江区东流路700号海康威视制造基地1号楼6楼	310052	www. hikvision. com
002416	深圳市爱施德股份有限公司	广东省深圳市福田区泰然大道东泰然劲松大厦20F	518040	www. aisidi. com
002417	福建三元达通讯股份有限公司	福建省福州市鼓楼区软件大道89号福州软件园产业基地二期7#楼	350003	www. sunnada. com
002418	浙江康盛股份有限公司	浙江省淳安县千岛湖镇坪山工业园区康盛路268号	311700	www. kasun. cn
002419	天虹商场股份有限公司	广东省深圳市福田区福中一路1016号地铁大厦20 - 24层	518026	www. rainbow. cn
002420	广州毅昌科技股份有限公司	广东省广州市高新技术产业开发区科学城科丰路29号	510663	www. echom. com
002421	深圳达实智能股份有限公司	广东省深圳市南山区高新技术村W1栋A座五楼	518057	www. chn - das. com
002422	四川科伦药业股份有限公司	四川省成都市锦里西路107号锦江时代花园二幢18、19F	610071	www. kelun. com
002423	中原特钢股份有限公司	河南省济源市承留镇小寨村	454685	www. zssw. com
002424	贵州百灵企业集团制药股份有限公司	贵州省安顺市经济技术开发区西航大道	561000	www. gzbl. com
002425	凯撒(中国)股份有限公司	广东省汕头市龙湖珠津工业区珠津1街3号凯撒工业城	515041	www. kaiser. com. cn
002426	苏州胜利精密制造科技股份有限公司	浙江省苏州市高新区浒关工业园	215151	www. vicsz. com
002427	浙江尤夫高新纤维股份有限公司	浙江省湖州市和孚镇工业园区	313017	www. unifull. com
002428	云南临沧鑫圆锗业股份有限公司	云南省临沧市临翔区忙畔街道办事处忙畔社区喜鹊窝组168号	677000	www. sino - ge. com
002429	深圳市兆驰股份有限公司	广东省深圳市福田区彩田路3069号星河世纪大厦A座31 - 32楼	518026	www. szmtc. com. cn
002430	杭州杭氧股份有限公司	浙江省 杭州市 下城区 中山北路592号 弘元大厦	310014	www. hangyang. com
002431	棕榈园林股份有限公司	广东省广州市黄埔大道西638号广东农信大厦18层	510627	www. palm - la. com
002432	天津九安医疗电子股份有限公司	天津市南开区雅安道金平路3号	300190	www. jiuan. com
002433	广东太安堂药业股份有限公司	广东省汕头市金园工业区11R2 - 2片区第1、2座	515021	www. taiantang. net
002434	浙江万里扬变速器股份有限公司	浙江省金华市宾虹西路3999号	321025	www. zjwly. com
002435	长江润发机械股份有限公司	江苏省张家港市金港镇镇山东路	215631	www. cjrfjx. com
002436	深圳市兴森快捷电路科技股份有限公司	广东省深圳市南山区深南路科技园工业厂房25栋1段3层	518057	www. chinafastprint. com
002437	哈尔滨誉衡药业股份有限公司	黑龙江省哈尔滨市呼兰区利民经济技术开发区北京路29号	150025	www. gloria. cc
002438	江苏神通阀门股份有限公司	江苏省启东市南阳工业区	226232	www. stfm. cn
002439	北京启明星辰信息技术股份有限公司	北京市海淀区东北旺西路8号中关村软件园21号启明星辰大厦	100193	www. venustech. com. cn
002440	浙江闰土股份有限公司	浙江省上虞市道墟镇闰土大道8号	312368	www. runtuchem. com
002441	众业达电气股份有限公司	广东省汕头市衡山路62号	515000	www. zyd. cn
002442	龙星化工股份有限公司	河北省沙河市东环路龙星街1号	054100	www. hb - lx. com. cn
002443	浙江金洲管道科技股份有限公司	浙江省湖州市二里桥路57号	313000	www. chinakingland. com
002444	杭州巨星科技股份有限公司	浙江省杭州市江干区九环路35号	310019	www. greatstartools. com
002445	江阴中南重工股份有限公司	江苏省江阴市高新技术开发园金山路	214437	www. znhi. com. cn
002446	广东盛路通信科技股份有限公司	广东省佛山市三水区西南工业园进业2路4号	528100	www. shenglu. com
002447	大连壹桥海洋苗业股份有限公司	辽宁省大连市瓦房店市炮台镇鲍鱼岛村	116021	www. dlyiqiao. com
002448	河南省中原内配股份有限公司	河南省孟州市韩愈大街146号	454750	www. hnzynp. com
002449	佛山市国星光电股份有限公司	广东省佛山市国星光电股份有限公司	528000	www. nationstar. com
002450	北京康得新复合材料股份有限公司	北京市昌平区昌平科技园区振兴路26号	102200	www. kangdexin. com
002451	上海摩恩电气股份有限公司	上海市浦东新区龙东大道5901号	201201	www. morncable. com
002452	湖南长高高压开关集团股份公司	湖南省高科技食品工业基地金星大道西侧	410219	www. gykg. cn

(二)上市公司地址一览表(续)
ADDRESS LIST OF LISTED COMPANIES (Continued)

代码 Code	公司名称 Company	地址 Address	邮编 Zip	网站\邮件地址 Web\EMail
002453	苏州天马精细化学品股份有限公司	浙江省苏州市吴中区木渎镇花苑东路 199 - 1 号	215101	www. tianmachem. com
002454	上海加冷松芝汽车空调股份有限公司	上海市莘庄工业区华宁路 4999 号	201108	www. shsongz. com. cn
002455	无锡百川化工股份有限公司	江苏省江阴市云亭镇工业园区建设路 55 号	214422	www. bcchem. com
002456	深圳欧菲光科技股份有限公司	广东省深圳市宝安区公明街道松白公路华发路段欧菲光科技园	518106	www. o - film. com
002457	宁夏青龙管业股份有限公司	宁夏回族自治区银川市高新区创新园 41 号楼	750002	www. qlgd. com. cn
002458	山东益生种畜禽股份有限公司	山东省烟台市芝罘区朝阳街 80 号	264000	www. yishenggufen. com
002459	秦皇岛天业通联重工股份有限公司	河北省秦皇岛市经济技术开发区天山北路 3 号	066004	www. tianyetolian. com
002460	江西赣锋锂业股份有限公司	江西省新余市经济开发区龙腾路	338000	www. ganfenglithium. com
002461	广州珠江啤酒股份有限公司	广东省广州市海珠区新港东路磨碟沙大街 118 号	510308	www. zhujiangbeer. com
002462	嘉事堂药业股份有限公司	北京市海淀区昆明湖南路 11 号 1 号楼	100195	www. cachet. com. cn
002463	沪士电子股份有限公司	江苏省昆山市黑龙江北路 55 号	215301	www. wuscn. com
002464	昆山金利表面材料应用科技股份有限公司	江苏省昆山市经济技术开发区昆嘉路 1098 号	215300	www. kebdt. com
002465	广州海格通信集团股份有限公司	广东省广州市高新技术产业开发区科学城海云路 88 号	510663	www. haige. com
002466	四川天齐锂业股份有限公司	四川省射洪县太和镇城北	629200	www. likunda - china. com
002467	二六三网络通信股份有限公司	北京市朝阳区和平里东土城路 14 号建达大厦 16 层	100013	www. net263. com
002468	浙江艾迪西流体控制股份有限公司	浙江省玉环县机电工业园区	317600	www. idcgroup. com. cn
002469	山东三维石化工程股份有限公司	山东省淄博市临淄区炼厂中路 22 号	255434	www. sdsunway. com. cn
002470	山东金正大生态工程股份有限公司	山东省临沭县兴大西街 19 号	276700	www. kingenta. com
002471	江苏中超电缆股份有限公司	江苏省宜兴市西郊工业园振丰东路 999 号	214242	www. zcdlgf. com
002472	浙江双环传动机械股份有限公司	浙江省玉环县机电工业园区 1 - 14 号	317600	www. gearsnet. com
002473	宁波圣莱达电器股份有限公司	浙江省宁波市江北区康庄南路 515 号	315032	www. nbslt. com
002474	福建榕基软件股份有限公司	福建省福州市鼓楼区软件大道 89 号 A 区 15 座	350003	www. rongji. com
002475	深圳立讯精密工业股份有限公司	广东省深圳市宝安区西乡镇洲石路翻身工业厂房 G1(1 - 3 层)	518126	www. luxshare. com. cn
002476	山东宝莫生物化工股份有限公司	山东省东营市东营区西四路 892 号	257081	www. slcapam. com
002477	雏鹰农牧集团股份有限公司	河南省新郑市薛店镇世纪大道	451162	www. chu - ying. com
002478	江苏常宝钢管股份有限公司	江苏省常州市延陵东路 558 号	213018	www. cbsteeltube. com
002479	浙江富春江环保热电股份有限公司	浙江省富阳市灵桥镇春永路 188 号	311418	www. zhefuet. com
002480	成都市新筑路桥机械股份有限公司	四川省成都市四川新津工业园区	611430	www. xinzhu. com
002481	烟台双塔食品股份有限公司	山东省招远市金岭镇寨里	265404	www. shuangtafensi. com
002482	深圳广田装饰集团股份有限公司	广东省深圳市罗湖区沿河北路 1003 号京基东方都会大厦 1 - 2 层	518003	www. szgt. com
002483	江苏润邦重工股份有限公司	江苏省南通市经济技术开发区振兴西路 9 号	226010	www. jiangsurhi. com
002484	南通江海电容器股份有限公司	江苏省通州市平潮镇通扬南路 79 号	226361	www. jianghai. com
002485	希努尔男装股份有限公司	山东省诸城市东环路 58 号	262200	www. sinoer. com
002486	上海嘉麟杰纺织品股份有限公司	上海市金山区亭林镇亭枫公路 1918 号	201504	www. challenge - 21c. com
002487	辽宁大金重工股份有限公司	辽宁省阜新市新邱区新邱大街 155 号	123005	www. djse. com. cn
002488	浙江金固股份有限公司	浙江省富阳市富春街丰收路 28 号	311400	www. jgwheel. com
002489	浙江永强集团股份有限公司	浙江省临海市前江南路 1 号	317004	www. yotrio. com
002490	山东墨龙石油机械股份有限公司	山东省寿光市北环路 99 号	262700	www. molonggroup. com
002491	江苏通鼎光电股份有限公司	江苏省吴江市震泽镇八都经济开发区小平大道 8 号	215233	www. tdgd. com. cn
002492	珠海恒基达鑫国际化工仓储股份有限公司	广东省珠海市吉大水湾路 368 号南油大酒店玻璃楼 3 楼	519015	www. winbase - tank. com
002493	荣盛石化股份有限公司	浙江省杭州市萧山区益农镇红阳路 98 号	311247	www. cnrspc. com
002494	华斯农业开发股份有限公司	河北省肃宁县尚村镇	062350	www. huasiag. com
002495	广东佳隆食品股份有限公司	广东省普宁市池尾工业区上寮园 256 幢 0138 号	515343	www. gdjlfood. com
002496	江苏辉丰农化股份有限公司	江苏省大丰市人民南路 90 号	224100	www. hfagro. com
002497	四川雅化实业集团股份有限公司	四川省雅安市雨城区陇西路 20 号	625000	www. scyahua. com
002498	青岛汉缆股份有限公司	山东省青岛市崂山区九水东路 628 号	266102	www. hanhe - cable. com
002499	科林环保装备股份有限公司	江苏省苏州工业园区通园路 210 号	215222	www. kelin - china. com
002500	山西证券股份有限公司	山西省太原市府西街 69 号山西国际贸易中心东塔楼	030002	www. i618. com. cn
002501	吉林利源铝业股份有限公司	吉林省辽源市民营经济开发区友谊工业园区	136200	www. liyuanlvye. com
002502	骅威科技股份有限公司	广东省汕头市澄海区澄华工业区玉亭路	515800	www. huaweitoys. com
002503	东莞市搜于特服装股份有限公司	广东省东莞市道□镇昌平第二工业区第一栋	523170	www. celucasn. com
002504	江苏东光微电子股份有限公司	江苏省宜兴市新街百合工业园区	214205	www. jsdgme. com
002505	湖南大康牧业股份有限公司	湖南省怀化市鹤城区鸭嘴岩工业园 3 栋	418009	www. dakangmuye. com
002506	上海超日太阳能科技股份有限公司	上海市奉贤区南桥镇杨王经济园区旗港路 738 号	201406	www. chaorisolar. com
002507	重庆市涪陵榨菜集团股份有限公司	重庆市涪陵区体育南路 29 号	408000	www. flzc. com

(二)上市公司地址一览表(续)
ADDRESS LIST OF LISTED COMPANIES (Continued)

代码 Code	公司名称 Company	地址 Address	邮编 Zip	网站\邮件地址 Web\EMail
002508	杭州老板电器股份有限公司	浙江省杭州市余杭区余杭经济开发区临平大道592号	311100	www. robam. com
002509	天广消防股份有限公司	福建省南安市成功科技工业区	362300	www. tianguang. com
002510	天津汽车模具股份有限公司	天津市空港物流加工区航天路77号	300308	www. tqm. cn
002511	中顺洁柔纸业股份有限公司	广东省中山市东升镇坦背胜龙村	528411	www. zhongshungroup. com
002512	中山达华智能科技股份有限公司	广东省中山市小榄镇泰丰工业区水怡南路9号	528415	www. twh. com. cn
002513	江苏蓝丰生物化工股份有限公司	江苏省新沂经济开发区苏化路1号	221400	www. jslanfeng. com
002514	苏州宝馨科技实业股份有限公司	浙江省苏州市高新区浒墅关经济开发区新亭路10号	215151	www. boamax. com
002515	金字火腿股份有限公司	浙江省金华市工业园区金帆街1000号	321016	www. jinzichina. com
002516	江苏旷达汽车织物集团股份有限公司	江苏省常州市武进区雪堰镇旷达路1号	213179	www. kuangdacn. com
002517	泰亚鞋业股份有限公司	福建省泉州市经济技术开发区清□园区美泰路36号	362005	www. taiya - sole. com
002518	深圳科士达科技股份有限公司	广东省深圳市南山区高新北区软件园1栋4楼401、402室	518057	www. kstar. com. cn
002519	江苏银河电子股份有限公司	江苏省张家港市塘桥镇南环路188号	215611	www. yinhe. com
002520	浙江日发数码精密机械股份有限公司	浙江省新昌县七星街道日发数码科技园	312500	www. rifapm. com
002521	山东齐峰特种纸业股份有限公司	山东省淄博市临淄朱台镇朱台路22号	255432	www. qifeng. cn
002522	浙江众成包装材料股份有限公司	浙江省嘉善县经济开发区柳溪路	314100	www. zjzhongda. com
002523	株洲天桥起重机股份有限公司	湖南省株洲市石峰区田心北门	412001	www. tqcc. cn
002524	光正钢结构股份有限公司	新疆维吾尔自治区乌鲁木齐市经济技术开发区上海路105号	830026	www. gzss. cc
002526	山东矿机集团股份有限公司	山东省昌乐县经济开发区矿机工业园	262400	www. skj. cc
002527	上海新时达电气股份有限公司	上海市嘉定区南翔镇新勤路289号	201802	www. stepelevator. com
002528	深圳英飞拓科技股份有限公司	广东省深圳市宝安区观澜高新技术产业园英飞拓厂房	518110	www. infinova. com. cn
002529	福建海源自动化机械股份有限公司	福建省闽侯县荆溪镇铁岭北路2号	350101	www. haiyuan - group. com
002530	江苏丰东热技术股份有限公司	江苏省大丰市经济开发区南翔西路333号	224100	www. fengdong. com
002531	天顺风能(苏州)股份有限公司	江苏省太仓市经济开发区宁波东路28号	215400	www. titanwind. com. cn
002532	浙江新界泵业股份有限公司	浙江省温岭市大溪镇大洋城工业区	317525	www. shimge. com
002533	金杯电工股份有限公司	湖南省长沙市湖南环保科技产业园新兴路159号	410116	www. gold - cup. cn
002534	杭州锅炉集团股份有限公司	浙江省杭州市下城区东新路245号	310004	www. chinaboilers. com
002535	林州重机集团股份有限公司	河南省林州市河顺镇申村	456561	www. lzzj. com
002536	河南省西峡汽车水泵股份有限公司	河南省西峡县工业大道	474500	www. xixia - waterpump. com
002537	青岛海立美达股份有限公司	山东省青岛市即墨市青威路1626号	266200	www. haili. com. cn
002538	安徽省司尔特肥业股份有限公司	安徽省宁国经济技术开发区	242300	www. sierte. com
002539	成都市新都化工股份有限公司	四川省成都市新都工业开发区南二路	610500	www. shindoo. com
002540	江苏亚太轻合金科技股份有限公司	江苏省无锡市新区坊兴路8号	214111	www. apalt. com
002541	安徽鸿路钢结构(集团)股份有限公司	安徽省合肥市双凤工业区	231131	www. hong - lu. com
002542	中化岩土工程股份有限公司	北京市大兴区北京市大兴工业开发区奥宇大厦711室	102600	www. cge. com. cn
002543	广东万和新电气股份有限公司	广东省佛山市顺德高新区(容桂)建业中路13号	528305	www. vanward. com
002544	广州杰赛科技股份有限公司	广东省广州市新港中路381号杰赛科技大楼1503室	510310	www. chinagci. com
002545	青岛东方铁塔股份有限公司	山东省胶州市广州北路318号	266300	www. qddftt. cn
002546	南京新联电子股份有限公司	江苏省南京市江宁经济技术开发区利源北路66号	211100	www. xldz. com
002547	苏州春兴精工股份有限公司	浙江省苏州市工业园区唯亭镇金陵东路120号	215121	www. chunxing - group. com
002548	深圳市金新农饲料股份有限公司	广东省深圳市宝安区公明镇将石塘下围	518106	www. safeed. com. cn
002549	湖南凯美特气体股份有限公司	湖南省岳阳市七里山	414003	www. china - kmt. cn
002550	常州千红生化制药股份有限公司	江苏省常州市新北区长江中路90号	213022	www. qhsh. com. cn
002551	深圳市尚荣医疗股份有限公司	广东省深圳市龙岗区宝龙5路2号尚荣科技工业园1号厂房2楼	518116	www. glory - medical. com. cn
002552	宝鼎重工股份有限公司	浙江省杭州市余杭区塘栖镇工业园区内	311106	www. bd - zg. com
002553	江苏南方轴承股份有限公司	江苏省常州市武进高新技术产业开发区龙翔路9号	213164	www. nf - bearings. com
002554	华油惠博普科技股份有限公司	北京市西城区黄寺大街26号院德胜置业大厦1号楼706室	100120	www. china - hbp. com
002555	芜湖顺荣汽车部件股份有限公司	安徽省芜湖市南陵县经济开发区	241300	www. shunrong. cn
002556	安徽辉隆农资集团股份有限公司	安徽省合肥市祁门路1777号辉隆大厦	230022	www. ahamp. com
002557	洽洽食品股份有限公司	安徽省合肥市经济技术开发区莲花路	230601	www. qiaqiafood. com
002558	重庆新世纪游轮股份有限公司	重庆市南岸区江南大道8号万达广场1栋5层	400060	www. centurytrip. com
002559	江苏亚威机床股份有限公司	江苏省江都市黄海南路仙城工业园	225200	www. yawei. cc
002560	河南通达电缆股份有限公司	河南省偃师市史家湾工业区	471922	www. hntddl. com
002561	上海徐家汇商城股份有限公司	上海市肇嘉浜路1068号	200030	www. xjh - sc. com
002562	兄弟科技股份有限公司	浙江省海宁市周王庙镇联民村蔡家石桥3号	314407	www. brother. com. cn
002563	浙江森马服饰股份有限公司	上海市闵行区莲花南路2689号	201108	www. semirbiz. com/cn

(二)上市公司地址一览表(续)
ADDRESS LIST OF LISTED COMPANIES (Continued)

代码 Code	公司名称 Company	地址 Address	邮编 Zip	网站\邮件地址 Web\EMail
002564	张家港化工机械股份有限公司	江苏省张家港市金港镇后塍澄杨路 20 号	215631	www. zhanghuaji. com
002565	上海绿新包装材料科技股份有限公司	上海市普陀区真陈路 200 号	200331	www. luxinevotech. com
002566	吉林省集安益盛药业股份有限公司	吉林省集安市文化东路 17 - 20 号	134200	www. yisheng - pharm. com
002567	唐人神集团股份有限公司	湖南省株洲市国家高新技术产业开发区栗雨工业园	412007	www. tangrenshen. com. cn
002568	上海百润香精香料股份有限公司	上海市康桥工业区康桥东路 558 号	201319	www. bairun. net
002569	浙江步森服饰股份有限公司	浙江省诸暨市枫桥镇步森大道 419 号	311811	www. busen. com. cn
002570	浙江贝因美科工贸股份有限公司	浙江省杭州市滨江区南环路 3758 号	310007	www. beingmate. com
002571	安徽德力日用玻璃股份有限公司	安徽省滁州市凤阳县工业园	233121	www. deliglass. com
002572	索菲亚家居股份有限公司	广东省广州市增城市新塘镇宁西工业园	511358	www. suofeiya. com. cn
002573	北京国电清新环保技术股份有限公司	北京市海淀区西八里庄路 69 号人民政协报大厦 10 层	100142	www. qingxin. com. cn
002574	浙江明牌珠宝股份有限公司	浙江省绍兴市县福全工业区	312046	www. mingr. com
002575	广东群兴玩具股份有限公司	广东省汕头市澄海区莱芜经济开发试验区莱美工业区	515800	www. qunxingtoys. com
002576	江苏通达动力科技股份有限公司	江苏省南通市通州区四安镇兴石路 58 号	226352	www. tdchina. com
002577	深圳雷柏科技股份有限公司	广东省深圳市宝安区福永镇凤凰第三工业区第一工业园 A1 栋	518103	www. rapoo. com
002578	福建省闽发铝业股份有限公司	福建省南安市南美综合开发区	362300	www. minfa. com
002579	惠州中京电子科技股份有限公司	广东省惠州市鹅岭南路七巷三号中京科技园	516008	www. ceepcb. com
002580	山东圣阳电源股份有限公司	山东省曲阜市圣阳路 1 号	273100	www. sacredsun. cn
002581	淄博万昌科技股份有限公司	山东省淄博市张店区朝阳路 18 号	255068	www. wanchang. com
002582	好想你枣业股份有限公司	河南省新郑市孟庄镇	451100	www. haoxiangni. cn
002583	海能达通信股份有限公司	广东省深圳市南山区高新区北区北环路好易通大厦	518057	www. hytera. cn
002584	西陇化工股份有限公司	广东省汕头市潮汕路西陇中街 1 - 3 号	515064	www. xlhg. com. cn
002585	江苏双星彩塑新材料股份有限公司	江苏省宿迁市宿豫区彩塑工业园区井头街 1 号	223808	www. cpp. com. cn
002586	浙江省围海建设集团股份有限公司	浙江省宁波市江南路 599 号科技大厦 9 层	315040	www. zjwh. com. cn
002587	深圳市奥拓电子股份有限公司	广东省深圳市南山区深南大道高新技术工业村 T2 厂房 T2A6 - B	518057	www. szaoto. com. cn
002588	史丹利化肥股份有限公司	山东省临沂市临沭县城常林东大街东首	276700	www. shidanli. cn
002589	山东瑞康医药股份有限公司	山东省烟台市芝罘区机场路 326 号	264004	www. realcan. cn
002590	浙江万安科技股份有限公司	浙江省诸暨市店口镇工业区	311835	www. vie. com. cn
002591	江西恒大高新技术股份有限公司	江西省南昌市高新区金庐北路 88 号	330096	www. heng - da. com
002592	南宁八菱科技股份有限公司	广西壮族自治区南宁市高新工业园区科德路 1 号	530007	www. baling. com. cn
002593	厦门日上车轮集团股份有限公司	福建省厦门市集美区杏林杏北路 30 号	361022	www. sunrisewheel. com
002594	比亚迪股份有限公司	广东省深圳市坪山新区比亚迪路 3009 号	518118	www. byd. com. cn
002595	山东豪迈机械科技股份有限公司	山东省高密市密水科技工业园豪迈路 1 号	261500	www. himile. com
002596	海南瑞泽新型建材股份有限公司	海南省三亚市田独镇迎宾大道干沟村	572011	www. hnruize. com
002597	安徽金禾实业股份有限公司	安徽省滁州市来安县城东大街 127 号	239200	www. jinheshiye. com
002598	山东省章丘鼓风机股份有限公司	山东省章丘市明水经济开发区世纪大道东首	250200	www. blower. cn
002599	北京盛通印刷股份有限公司	北京市北京经济技术开发区经海三路 18 号	100176	www. shengtongprint. com
002600	广东江粉磁材股份有限公司	广东省江门市龙湾路 8 号	529000	www. jpmf. com. cn
002601	河南佰利联化学股份有限公司	河南省焦作市中站区冯封办事处	454191	www. billionschem. com
002602	浙江世纪华通车业股份有限公司	浙江省上虞市曹娥街道人民西路 439 号	312300	www. sjhuatong. com
002603	石家庄以岭药业股份有限公司	河北省石家庄市高新技术产业开发区天山大街 238 号	050035	www. yiling. cn
002604	山东龙力生物科技股份有限公司	山东省禹城市高新技术开发区汉槐街 1309 号	251200	www. longlive. cn
002605	上海姚记扑克股份有限公司	上海市嘉定区黄渡镇曹安路 4218 号	201804	www. yaojipoker. com
002606	大连电瓷集团股份有限公司	辽宁省大连市沙河口区中山路 478 号上都大厦 A 座 1201 室	116021	www. insulators. cn
002607	芜湖亚夏汽车股份有限公司	安徽省芜湖市鸠江区弋江北路花塘村	241000	www. yaxia. net
002608	江苏舜天船舶股份有限公司	江苏省南京市雨花台区软件大道 21 号 A 座 4 楼	210012	www. saintymarine. com. cn
002609	深圳市捷顺科技实业股份有限公司	广东省深圳市福田区梅林路捷顺大厦	518049	www. jieshun. cn
002610	江苏爱康太阳能科技股份有限公司	江苏省江阴市华士工业集中区红苗园区勤丰路 1015 号	214425	www. akcome. com
002611	广东东方精工科技股份有限公司	广东省佛山市南海区狮山大道北段	528225	www. vmtdf. com
002612	朗姿股份有限公司	北京市顺义区马坡镇白马路 63 号	100029	www. lancygroup. com
002613	洛阳北方玻璃技术股份有限公司	河南省洛阳市高新区滨河路 20 号	471003	www. northglass. com
002614	厦门蒙发利科技(集团)股份有限公司	福建省厦门市思明区前浦路 168 号	361009	www. easepal. com. cn
002615	浙江哈尔斯真空器皿股份有限公司	浙江省永康经济开发区哈尔斯路 1 号	321300	www. haers. com
002616	广东长青(集团)股份有限公司	广东省中山市小榄工业大道南 42 号	528415	www. chinachant. com
002617	露笑科技股份有限公司	浙江省诸暨市店口镇露笑路 38 号	311814	www. roshowtech. com
002618	深圳丹邦科技股份有限公司	广东省深圳市南山区高新园朗山一路丹邦科技大楼	518057	www. danbang. com

(二)上市公司地址一览表(续)
ADDRESS LIST OF LISTED COMPANIES (Continued)

代码 Code	公司名称 Company	地址 Address	邮编 Zip	网站\邮件地址 Web\EMail
002619	浙江巨龙管业股份有限公司	浙江省金华市婺城新区临江工业园区(白龙桥镇湖家)	321025	www. zjjlgy. com
002620	深圳瑞和建筑装饰股份有限公司	广东省深圳市福田区华强北赛格科技园4栋西十楼A座	518028	www. sz-ruihe. com
002621	大连三垒机器股份有限公司	辽宁省大连市高新技术产业园区七贤岭爱贤街33号	116024	www. slsj. com. cn
002622	吉林永大集团股份有限公司	吉林省吉林市高新区吉林大街45-1号	132013	www. jlydjt. com
002623	常州亚玛顿股份有限公司	江苏省常州市天宁区青龙东路639号	213021	www. czamd. com
002624	浙江金磊高温材料股份有限公司	浙江省德清县钟管镇龙山路117号	313220	www. jinlei. com
002625	浙江龙生汽车部件股份有限公司	浙江省桐庐县富春江镇机械工业区	311504	www. longsheng988. com
002626	厦门金达威集团股份有限公司	福建省厦门市海沧区新昌路33-35号	361002	www. kingdomway. com
002627	湖北宜昌交运集团股份有限公司	湖北省宜昌市港窑路5号	443003	www. ycjyjt. com
002628	成都市路桥工程股份有限公司	四川省成都市武侯区武科东四路11号	610045	www. cdlq. com
002629	四川仁智油田技术服务股份有限公司	四川省绵阳市滨河北路东段116号	621000	www. chinarenzhi. com
002630	华西能源工业股份有限公司	四川省自贡市高新工业园区荣川路66号	643000	www. westernpower. cn
002631	德尔国际家居股份有限公司	江苏省吴江市盛泽镇舜湖西路国际大厦28楼	215228	www. der. com. cn
002632	浙江道明光学股份有限公司	浙江省永康市象珠镇象珠工业区3号迎宾大道1号	321313	www. chinadaoming. com
002633	申科滑动轴承股份有限公司	浙江省诸暨市望云路132号	311800	www. shenke. com
002634	浙江棒杰数码针织品股份有限公司	浙江省义乌市苏溪镇镇南小区	322009	www. bangjie. cn
002635	苏州安洁科技股份有限公司	浙江省苏州市吴中区光福镇福锦路8号	215159	www. anjiesz. com
002636	金安国纪科技股份有限公司	上海市松江工业区宝胜路33号	201613	www. goldenmax. cn
002637	浙江赞宇科技股份有限公司	浙江省杭州市城头巷128号	310009	www. zzytech. com
002638	东莞勤上光电股份有限公司	广东省东莞市常平镇横江厦村	523565	www. kingsun-china. com
002639	福建雪人股份有限公司	福建省福州市滨海工业区(松下镇首祉村)	350217	www. snowkey. com
002640	山西百圆裤业连锁经营股份有限公司	山西省太原市建设南路632号	030006	www. byky. com
002641	永高股份有限公司	浙江省台州市黄岩经济开发区埭西路2号	318020	www. yonggao. com
002642	北京荣之联科技股份有限公司	北京市海淀区北四环西路56号辉煌时代大厦11层	100080	www. ronglian. com
002643	烟台万润精细化工股份有限公司	山东省烟台市经济技术开发区五指山路11号	264006	www. valiant-cn. com
002644	兰州佛慈制药股份有限公司	甘肃省兰州市城关区佛慈大街6号	730046	www. fczy. com
002645	江苏华宏科技股份有限公司	江苏省江阴市澄杨路11号华宏科技大厦	214400	www. hhyyjx. net
002646	青海互助青稞酒股份有限公司	青海省互助县威远镇西大街6号	810500	www. qkj. com. cn
002647	浙江宏磊铜业股份有限公司	浙江省诸暨经济开发区迎宾路2号	311800	www. chinahonglei. com
002648	浙江卫星石化股份有限公司	浙江省嘉兴市嘉兴工业园区步焦路	314004	www. satlpec. com
300001	青岛特锐德电气股份有限公司	山东省青岛市崂山区株洲路101号中韩工业园内	266101	www. qdtgood. com
300002	北京神州泰岳软件股份有限公司	北京市朝阳区北苑路甲13号院1号楼22层 董事会办公室	100107	www. ultrapower. com. cn
300003	乐普(北京)医疗器械股份有限公司	北京市西城区西外大街1号西环广场T2座20层	100044	www. lepumedical. com
300004	南方风机股份有限公司	广东省佛山市南海区狮山大道	528225	www. ntfan. com
300005	北京探路者户外用品股份有限公司	北京市海淀区知春路6号锦秋国际大厦A座21层	100088	www. toread. com. cn
300006	重庆莱美药业股份有限公司	重庆市南岸区月季路8号	401336	www. cqlummy. com
300007	河南汉威电子股份有限公司	河南省郑州市高新技术开发区雪松路169号	450001	www. hwsensor. com
300008	上海佳豪船舶工程设计股份有限公司	上海市漕宝路111号	200233	www. bestwaysh. com
300009	安徽安科生物工程(集团)股份有限公司	安徽省合肥市长江西路669号高新区海关路K-1	230088	www. ankebio. com
300010	北京立思辰科技股份有限公司	北京市海淀区学清路8号科技财富中心B座3A层	100192	www. lanxum. com
300011	北京鼎汉技术股份有限公司	北京市丰台区南四环西路188号18区2号楼	100070	www. dinghantech. com
300012	深圳市华测检测技术股份有限公司	广东省深圳市宝安区70区留仙三路6号鸿威工业园C栋厂房1楼	518101	www. cti-cert. com
300013	江苏新宁现代物流股份有限公司	江苏省昆山市张浦镇阳光西路760号	215326	www. xinning. com. cn
300014	惠州亿纬锂能股份有限公司	广东省惠州市惠环镇西坑工业区亿纬工业园	516006	www. evebattery. com
300015	爱尔眼科医院集团股份有限公司	湖南省长沙市芙蓉中路二段198号新世纪大厦12楼	410015	www. aierchina. com
300016	北京北陆药业股份有限公司	北京市海淀区西直门北大街32号枫蓝国际A座写字楼7层	100082	www. beilu. com. cn
300017	网宿科技股份有限公司	上海市徐汇区斜土路2669号15楼	200030	www. chinanetcenter. com
300018	武汉中元华电科技股份有限公司	湖北省武汉市东湖新技术开发区华中科技大学科技园六路6号	430223	www. zyhd. com. cn
300019	成都硅宝科技股份有限公司	四川省成都市高新区新园大道16号	610041	www. cnguibao. com
300020	银江股份有限公司	浙江省杭州市西湖科技经济园西园八路2号G座7楼	310030	www. enjoyor. net
300021	甘肃大禹节水集团股份有限公司	甘肃省酒泉市解放路290号	735009	www. gsdyjsgs. com
300022	吉峰农机连锁股份有限公司	四川省成都市郫县成都现代工业港北部园区港通北二路219号	611743	www. gifore. com
300023	西安宝德自动化股份有限公司	陕西省西安市高新区锦业路69号创业研发园A座5层	710077	www. bode-e. com
300024	沈阳新松机器人自动化股份有限公司	辽宁省沈阳市浑南新区金辉街16号	110168	www. siasun. com
300025	杭州华星创业通信技术股份有限公司	浙江省杭州市西湖区文三路553-555号浙江省中小企业科技楼10楼	310012	www. hxcy. com. cn

(二)上市公司地址一览表(续)
ADDRESS LIST OF LISTED COMPANIES (Continued)

代码 Code	公司名称 Company	地址 Address	邮编 Zip	网站\邮件地址 Web\EMail
300026	天津红日药业股份有限公司	天津市新技术产业园区武清开发区泉发路西	301700	www. chasesun. cn
300027	华谊兄弟传媒股份有限公司	北京市朝外大街 18 号丰联广场 A 座 909 室	100020	www. huayimedia. com/
300028	成都金亚科技股份有限公司	四川省成都市蜀西路 50 号	610091	www. geeya. cn
300029	江苏华盛天龙光电设备股份有限公司	江苏省金坛经济开发区华城路 318 号	213200	www. hstl. cn
300030	广州阳普医疗科技股份有限公司	广东省广州市经济技术开发区科学城开源大道 102 号	510530	www. improve - medical. com
300031	无锡宝通带业股份有限公司	江苏省无锡市新区张公路 19 号	214112	www. btdy. com
300032	金龙机电股份有限公司	浙江省温州市乐清市北白象镇进港大道边金龙科技园	325603	www. kotl. com. cn
300033	浙江核新同花顺网络信息股份有限公司	浙江省杭州市翠柏路 7 号杭州电子商务产业园 2 楼	310012	www. 10jqka. com. cn
300034	北京钢研高纳科技股份有限公司	北京市海淀区大柳树南村 19 号	100081	www. cisri - gaona. com. cn
300035	湖南中科电气股份有限公司	湖南省岳阳市经济开发区 168 号	414000	www. cseco. cn
300036	北京超图软件股份有限公司	北京市朝阳区酒仙桥北路甲 10 号院电子城 IT 产业园 201 号楼 E 门 3 层	100015	www. supermap. com. cn
300037	深圳新宙邦科技股份有限公司	广东省深圳市龙岗区坪山沙坐同富裕工业区	518118	www. capchem. com
300038	北京梅泰诺通信技术股份有限公司	北京市西城区新街口外大街 28 号主楼 302 室(德胜园区)	100088	www. meteno. com. cn
300039	上海凯宝药业股份有限公司	上海市工业综合开发区程普路 88 号	201401	www. xykb. com
300040	哈尔滨九洲电气股份有限公司	黑龙江省哈尔滨市南岗区哈平路 162 号	150081	www. jze. com. cn
300041	湖北回天胶业股份有限公司	湖北省襄阳市国家高新技术开发区航天路 7 号	441057	www. huitian. net. cn
300042	深圳市朗科科技股份有限公司	广东省深圳市南山区高新区中国科技开发院孵化大楼六楼	518057	www. netac. com. cn
300043	广东星辉车模股份有限公司	广东省汕头市龙湖区黄山路荣兴大厦 24 层	515800	www. rastar. cn
300044	深圳市赛为智能股份有限公司	广东省深圳市南山区高新区科技中二路软件园 2 号楼 3 楼	518057	www. szsunwin. com
300045	北京华力创通科技股份有限公司	北京市海淀区东北旺西路 8 号乙 18 号	100088	www. hwacreate. com. cn
300046	湖北台基半导体股份有限公司	湖北省襄樊市襄城区胜利街 162 号	441021	www. tech - sem. com
300047	深圳天源迪科信息技术股份有限公司	广东省深圳市高新区南区市高新技术工业村 T3 栋 B3 楼	518057	www. tydic. com
300048	北京合康亿盛变频科技股份有限公司	北京市经济技术开发区博兴二路 3 号	100176	www. hiconics. com
300049	内蒙古福瑞中蒙药科技股份有限公司	北京市朝阳区北苑路 170 号凯旋城 F 座 4 层	100101	www. fu - rui. com
300050	珠海世纪鼎利通信科技股份有限公司	广东省珠海市港湾大道科技五路 8 号一层	519085	www. dinglicom. com
300051	厦门三五互联科技股份有限公司	福建省厦门市火炬高新技术产业开发区软件园二期观日路 8 号一层	361008	www. 35. com
300052	深圳中青宝互动网络股份有限公司	广东省深圳市南山区高新区南区 W1 - B 栋 5 楼	518057	www. zqgame. com
300053	珠海欧比特控制工程股份有限公司	广东省珠海市唐家东岸白沙路 1 号欧比特科技园	519080	www. myorbita. net
300054	湖北鼎龙化学股份有限公司	湖北省武汉市沌口街四五路 25 号	430056	www. dinglongchem. com
300055	北京万邦达环保技术股份有限公司	北京市海淀区新街口外大街 19 号京师大厦 9325 室	100016	www. waterbd. cn
300056	厦门三维丝环保股份有限公司	福建省厦门市火炬高新区(翔安)产业区翔岳路 3 号董事会办公室	361101	www. savings. com. cn
300057	汕头万顺包装材料股份有限公司	广东省汕头市保税区万顺工业园	515078	www. wanshun. cn
300058	北京蓝色光标品牌管理顾问股份有限公司	北京市朝阳区酒仙桥路甲 10 号星城国际大厦 C 座 20 层	100015	www. bluefocusgroup. com
300059	东方财富信息股份有限公司	上海市徐汇区龙田路 190 号 2 号楼	200235	www. eastmoney. com
300061	上海康耐特光学股份有限公司	上海市浦东新区川大路 555 号	201200	www. conantoptical. com
300062	福建中能电气股份有限公司	福建省福州市仓山区金山工业区金洲北路	350002	www. ceepower. com
300063	广东天龙油墨集团股份有限公司	广东省肇庆市金渡工业园内	526108	www. tlym. cn
300064	郑州华晶金刚石股份有限公司	河南省郑州市高新开发区冬青街 24 号	450001	www. sinocrystal. com. cn
300065	北京海兰信数据科技股份有限公司	北京市海淀区清华科技园科技大厦 C 座 1902 室	100084	www. highlander. com. cn
300066	江西三川水表股份有限公司	江西省鹰潭市工业园区	335000	www. ytsanchuan. com
300067	上海安诺其纺织化工股份有限公司	上海市青浦工业园区崧华路 881 号	201703	www. anoky. com. cn
300068	浙江南都电源动力股份有限公司	浙江省杭州市紫荆花路 50 号 A 座 9 楼	310012	www. naradabattery. com
300069	浙江金利华电气股份有限公司	浙江省金华市金东经济开发区	321037	www. jlhdq. com
300070	北京碧水源科技股份有限公司	北京市昌平区生命科学园路 23 - 2 号碧水源大厦	102206	www. originwater. com
300071	北京华谊嘉信整合营销顾股份有限公司	北京市石景山区实兴大街 30 号院 8 号楼 3 层	100041	www. spearhead. com. cn
300072	北京三聚环保新材料股份有限公司	北京市海淀区人大北路 33 号 1 号楼大行基业大厦 9 层	100080	www. sanju. cn
300073	北京当升材料科技股份有限公司	北京市丰台区南四环西路 188 号总部基地 18 区 22 号	100070	www. easpring. com. cn
300074	华平信息技术股份有限公司	上海市国定路 335 号 2 号楼 22 层 - 24 层	200433	www. avcon. com. cn
300075	北京数字政通科技股份有限公司	北京市海淀区西直门北大街 32 号枫蓝国际中心 1 号楼 18 层	100082	www. egova. com. cn
300076	宁波 GQY 视讯股份有限公司	上海市新金桥路 58 号银东大厦 27 楼	201206	www. gqy. com. cn
300077	国民技术股份有限公司	广东省深圳市南山区高新南一道中国科技开发院三号楼塔楼 12 层	518057	www. nationz. com. cn
300078	杭州中瑞思创科技股份有限公司	浙江省杭州市莫干山路 1418 - 25 号(上城科技经济园)	310015	www. century - cn. com
300079	北京数码视讯科技股份有限公司	北京市海淀区上地信息产业基地开拓路 15 号 1 幢	100085	www. sumavision. com
300080	河南新大新材料股份有限公司	河南省开封市汪屯乡精细化工产业园区	475000	www. xindaxin. cn
300081	恒信移动商务股份有限公司	河北省石家庄市建设南大街 80 号恒辉大厦 A 座六层	050021	www. hxgro. com

(二)上市公司地址一览表(续)
ADDRESS LIST OF LISTED COMPANIES (Continued)

代码 Code	公司名称 Company	地址 Address	邮编 Zip	网站\邮件地址 Web\EMail
300082	辽宁奥克化学股份有限公司	辽宁省辽阳市宏伟区东环路29号	111003	www. oxiranchem. com
300083	东莞劲胜精密组件股份有限公司	广东省东莞市长安镇上角村	523878	www. januscn. com
300084	兰州海默科技股份有限公司	甘肃省兰州市城关区张苏滩593号(兰州高新技术开发区)	730010	www. haimo. com. cn
300085	深圳市银之杰科技股份有限公司	广东省深圳市福田区天安数码城天祥大厦AB座5B2	518048	www. yinzhijie. com
300086	海南康芝药业股份有限公司	海南省海口市国家高新技术产业开发区药谷工业园药谷三路6号	570311	www. honz. com. cn
300087	安徽荃银高科种业股份有限公司	安徽省合肥市高新区天智路3号	230088	www. winallseed. com
300088	芜湖长信科技股份有限公司	安徽省芜湖市经济技术开发区汽经二路以东	241009	www. token - ito. com
300089	广东长城集团股份有限公司	广东省潮州市枫溪区蔡陇大道	521031	www. thegreatwall - china. com
300090	安徽盛运机械股份有限公司	安徽省桐城市同安路265号	231400	www. 300090. com. cn
300091	江苏金通灵流体机械科技股份有限公司	江苏省南通市钟秀中路百花科技楼三、四楼	226001	www. jtlfans. com
300092	四川科新机电股份有限公司	四川省什邡市经济开发区沱江路西段21号	618400	www. sckxjd. com
300093	广东金刚玻璃科技股份有限公司	广东省汕头市大学路叠金工业区	515063	www. golden - glass. cn
300094	湛江国联水产开发股份有限公司	广东省湛江市开发区平乐工业区永平南路	524022	www. gl - fish. com
300095	江西华伍制动器股份有限公司	江西省丰城市工业园区新梅路7号	331100	www. hua - wu. com
300096	易联众信息技术股份有限公司	福建省厦门市软件园二期观日路18号502室	361008	www. ylzinfo. com
300097	大连智云自动化装备股份有限公司	辽宁省大连市西岗区黄河路17号21层	116011	www. zhiyun - cn. com
300098	广东高新兴通信股份有限公司	广东省广州市萝岗区科学城开创大道2819号	510530	www. gosun. info
300099	尤洛卡矿业安全工程股份有限公司	山东省泰安市高新区凤祥路以西规划支路以北	271000	www. uroica. com. cn
300100	宁波双林汽车部件股份有限公司	浙江省宁海县西店镇潢溪口	315613	www. shuanglin. cn
300101	成都国腾电子技术股份有限公司	四川省成都市高新区高朋大道1号	610041	www. gotecom. com
300102	厦门乾照光电股份有限公司	福建省厦门市火炬高新区(翔安)产业区翔岳路19号	361101	www. changelight. com. cn
300103	西安达刚路面机械股份有限公司	陕西省西安市高新区科技三路60号	710075	www. sxdagang. com
300104	乐视网信息技术(北京)股份有限公司	北京市朝阳区光华路4号东方梅地亚中心C座8层	100026	www. letv. com
300105	烟台龙源电力技术股份有限公司	山东省烟台市经济技术开发区衡山路9号	264006	www. lypower. com
300106	新疆西部牧业股份有限公司	新疆维吾尔自治区石河子市西四路5-2号	832000	www. xjxbmy. com
300107	河北建新化工股份有限公司	河北省沧州市清池大道8号建新大厦802室	061001	www. hbjianxin. com
300108	通化双龙化工股份有限公司	吉林省通化市二道江区铁厂镇	134006	www. thslhg. com
300109	博爱新开源制药股份有限公司	河南省焦作市博爱县中山路9号	454450	www. china - pvp. com
300110	青岛华仁药业股份有限公司	山东省青岛市崂山区株洲路187号	266101	www. qdhuaren. com/cn/index. aspx
300111	浙江向日葵光能科技股份有限公司	浙江省绍兴市袍江工业区三江路	312071	www. sunowe. com. cn
300112	深圳万讯自控股份有限公司	广东省深圳市南山区高新技术产业园北区三号路万讯自控大楼1-6层	518057	www. maxonic. com. cn
300113	杭州顺网科技股份有限公司	浙江省杭州市西湖区文一西路98号数娱大厦5楼	310012	www. shunwang. com
300114	中航电测仪器股份有限公司	四川省汉中市经济开发区北区鑫源路	723007	www. zemic. com. cn
300115	深圳市长盈精密技术股份有限公司	广东省深圳市宝安区福永镇桥头富桥工业3区3号厂	518103	www. ewpt. cn
300116	陕西坚瑞消防股份有限公司	陕西省西安市高新区科技二路65号6幢10701房	710075	www. xajr. com
300117	北京嘉寓门窗幕墙股份有限公司	北京市顺义区牛栏山镇牛富路1号	101301	www. jiayu. com. cn
300118	东方日升新能源股份有限公司	浙江省宁海县西店镇邵家村	315613	www. risen - solar. com
300119	天津瑞普生物技术股份有限公司	天津市东丽经济开发区六经路六号	300300	www. ringpu. com
300120	天津经纬电材股份有限公司	天津市津南经济开发区(双港)旺港路12号	300350	www. jwdc. cn
300121	山东阳谷华泰化工股份有限公司	山东省阳谷县清河西路217号	252300	www. yghuatai. com
300122	重庆智飞生物制品股份有限公司	重庆市江北区金源路7号25-1至25-8	400020	www. zhifeishengwu. com
300123	太阳鸟游艇股份有限公司	湖南省沅江市石矶湖	413100	www. cnsunbird. com
300124	深圳市汇川技术股份有限公司	广东省深圳市福田区滨河路上沙创新科技园16栋307-308	518036	www. inovance. cn
300125	大连易世达新能源发展股份有限公司	辽宁省大连市高新园区火炬路32号B座18层	116023	www. dleast. cc
300126	上海锐奇工具股份有限公司	上海市松江区新桥镇新茸路5号	201612	www. kenpowertools. com
300127	成都银河磁体股份有限公司	四川省成都市高新技术开发区西区百草路6号	611731	www. galaxymagnets. com
300128	苏州锦富新材料股份有限公司	浙江省苏州市工业园区华池街时代广场24幢苏州国际金融中心11楼	215027	www. jin - fu. cn
300129	上海泰胜风能装备股份有限公司	上海市金山区卫清东路1988号	201508	www. shtsp. com
300130	深圳市新国都技术股份有限公司	广东省深圳市福田区深南路车公庙工业区泰然劲松大厦17A	518040	www. xinguodu. com
300131	深圳市英唐智能控制股份有限公司	广东省深圳市宝安区石岩街道龙马工业城A1厂房5-8楼	518108	www. yitoa. com
300132	福建青松股份有限公司	福建省建阳市回瑶工业园区	354200	www. greenpine. cc
300133	浙江华策影视股份有限公司	浙江省杭州市文二西路683号西溪创意产业园C-C	310002	www. huacemedia. com
300134	深圳市大富科技股份有限公司	广东省深圳市宝安区爱群路石岩同富裕工业区1-2#厂房	518108	www. tatfook. com
300135	江苏宝利沥青股份有限公司	江苏省江阴市云亭镇工业园区	214422	www. baolijt. cn
300136	深圳市信维通信股份有限公司	广东省深圳市宝安区沙井街道沙一万安路长兴高新技术工业园9号楼	518104	www. sz - sunway. com. cn

(二)上市公司地址一览表(续)
ADDRESS LIST OF LISTED COMPANIES (Continued)

代码 Code	公司名称 Company	地址 Address	邮编 Zip	网站\邮件地址 Web\EMail
300137	河北先河环保科技股份有限公司	河北省石家庄市湘江道 251 号	050035	www. sailhero. com. cn
300138	晨光生物科技集团股份有限公司	河北省邯郸市曲周县城晨光路 1 号	057250	www. cn - cg. com
300139	北京福星晓程电子科技股份有限公司	北京市海淀区西三环北路 87 号国际财经中心 D 座 503	100089	www. xiaocheng. com
300140	西安启源机电装备股份有限公司	陕西省西安市经济技术开发区凤城十二路 98 号	710018	www. sdricom. com
300141	苏州工业园区和顺电气股份有限公司	浙江省苏州市工业园区和顺路 8 号	215122	www. cnheshun. com
300142	云南沃森生物技术股份有限公司	云南省昆明市高新开发区北区云南大学科技园 2 期 A3 幢 4 楼	650106	www. walvax. com. cn
300143	广东星河生物科技股份有限公司	广东省东莞市塘厦镇蛟坪大道 83 号	523722	www. starway. com. cn
300144	杭州宋城旅游发展股份有限公司	浙江省杭州市之江路 148 号	310008	www. chinascgf. com
300145	南方泵业股份有限公司	浙江省杭州市余杭区仁和镇	311107	www. nanfang - pump. com
300146	广东汤臣倍健生物科技股份有限公司	广东省广州市天河区珠江新城华穗路 263 号双城国际大厦东塔 23 楼	510620	www. by - health. com. cn
300147	广州市香雪制药股份有限公司	广东省广州市萝岗区广州经济技术开发区科学城金峰园路 2 号	510663	www. xphcn. com
300148	天舟文化股份有限公司	湖南省长沙市东二环二段 194 号天域新都商务楼四楼	410016	www. t - angel. com
300149	江门量子高科生物股份有限公司	广东省江门市高新区高新西路 133 号	529081	www. qht. cc
300150	北京世纪瑞尔技术股份有限公司	北京市海淀区上地信息路 22 号上地科技综合楼 B 座九、十层	100085	www. c - real. com. cn
300151	深圳市昌红模具科技股份有限公司	广东省深圳市坪山新区坪山锦龙大道西侧	518118	www. sz - changhong. com
300152	徐州燃控科技股份有限公司	江苏省徐州市经济开发区杨山路 12 号	221004	www. xcc. com. cn
300153	上海科泰电源股份有限公司	上海市青浦区崧华路 688 号	201703	www. cooltechsh. com
300154	深圳市瑞凌实业股份有限公司	广东省深圳市宝安区福永街道凤凰第四工业区 4 号厂房	518103	www. riland. com. cn
300155	广东安居宝数码科技股份有限公司	广东省广州市高新技术产业开发区科学城南翔二路 21 号	510663	www. anjubao. com
300156	天立环保工程股份有限公司	北京市顺义区空港工业区 B 区融慧园 11 号	100016	www. tlhb. cn
300157	恒泰艾普石油天然气技术服务股份有限公司	北京市海淀区农大南路 1 号院硅谷亮城 2A 座 7 层	100084	www. ldocean. com. cn
300158	山西振东制药股份有限公司	山西省长治县光明南路振东科技园	047100	zqb@ zdjt. com
300159	新疆机械研究院股份有限公司	新疆维吾尔自治区乌鲁木齐市新市区北京北路 239 号	830013	www. xjjxy. com. cn
300160	江苏秀强玻璃工艺股份有限公司	江苏省宿迁经济开发区东区珠江路 102 号	223800	www. jsxq. com
300161	武汉华中数控股份有限公司	湖北省武汉市东湖开发区华工科技园	430223	www. huazhongcnc. com
300162	深圳雷曼光电科技股份有限公司	广东省深圳市南山区松白公路百旺信工业园区二区第八栋	518055	www. ledman. cn
300163	宁波先锋新材料股份有限公司	浙江省宁波市鄞州区集土港镇山下庄村	315217	www. chinacurtains. com
300164	西安通源石油科技股份有限公司	北京市朝阳区慧忠路 5 号远大中心 C 座 14 层	100101	www. tongoiltools. com
300165	江苏天瑞仪器股份有限公司	江苏省昆山市中华园西路 1888 号天瑞大厦	215347	www. skyray - instrument. com
300166	北京东方国信科技股份有限公司	北京市朝阳区望京北路 9 号叶青大厦 D 座 1108	100102	www. bonc. com. cn
300167	深圳市迪威视讯股份有限公司	广东省深圳市高新区北区新西路 2 号 2 栋 402 - 406、501 - 503 号	518057	www. dvision. cn
300168	万达信息股份有限公司	上海市联航路 1518 号	200112	www. wondersgroup. com
300169	常州天晟新材料股份有限公司	江苏省常州市中吴大道 985 号	213018	www. tschina. com
300170	上海汉得信息技术股份有限公司	上海市浦东新区科苑路 151 号 3 楼	201203	www. hand - china. com
300171	上海东富龙科技股份有限公司	上海市闵行区放鹤路 2199 号	201109	www. tofflon. com
300172	南京中电联环保股份有限公司	江苏省南京市江宁经济开发区诚信大道 1800 号	211102	www. njcec. com
300173	松德机械股份有限公司	广东省中山市南头镇南头大道东 105 号	528427	www. songde. com. cn
300174	福建元力活性炭股份有限公司	福建省南平来舟经济开发区	353004	www. yuanlicarbon. com
300175	朗源股份有限公司	山东省龙口市高新技术产业园区朗源路 299 号	265718	www. lontrue. com
300176	广东鸿特精密技术股份有限公司	广东省肇庆市鼎湖城区北十区	526070	www. hongteo. com. cn
300177	广州中海达卫星导航技术股份有限公司	广东省广州市番禺区东环街番禺大道北 555 号天安科技创新大厦 1003	511400	www. zhdgps. com
300178	深圳市腾邦国际票务股份有限公司	广东省深圳市福田保税区桃花路腾邦物流大厦 5 楼	518038	www. tempus. cn
300179	河南四方达超硬材料股份有限公司	河南省郑州市经济技术开发区第十大街 109 号	450016	www. sf - diamond. com. cn
300180	上海华峰超纤材料股份有限公司	上海市金山区亭卫南路 888 号	201508	allenbzhao@ 163. com
300181	浙江佐力药业股份有限公司	浙江省德清县武康镇志远路	313200	www. zuoli. com
300182	北京捷成世纪科技股份有限公司	北京市海淀区知春路 1 号学院国际大厦 7 层	100191	www. jetsen. com. cn
300183	青岛东软载波科技股份有限公司	山东省青岛市市北区上清路 16 号甲	266023	www. eastsoft. com. cn
300184	武汉力源信息技术股份有限公司	湖北省武汉市洪山区珞瑜路 424 号洪山创业大厦	430079	www. icbase. com
300185	通裕重工股份有限公司	山东省禹城市高新技术产业开发区通裕重工股份有限公司	251200	www. tongyuheavy. com
300186	广东大华农动物保健品股份有限公司	广东省新兴县新城镇东堤北路温氏科技园 2 号之三	527400	www. gddhn. com
300187	湖南永清环保股份有限公司	湖南省长沙市芙蓉中路 2 段 80 号顺天国际财富中心 17 层	410005	www. yonker. com. cn
300188	厦门市美亚柏科信息股份有限公司	福建省厦门市软件园二期观日路 12 号	361008	www. xm - my. com. cn
300189	海南神农大丰种业科技股份有限公司	海南省海口市紫荆路 2 - 1 号紫荆信息公寓 26A	570125	www. sndf. com. cn
300190	江苏维尔利环保科技股份有限公司	江苏省常州市新北区汉江西路 156 号	213022	www. jswelle. com. cn
300191	潜能恒信能源技术股份有限公司	北京市朝阳区拂林路 9 号景龙国际 B - 16	100107	www. sinogeo. com

(二)上市公司地址一览表(续)
ADDRESS LIST OF LISTED COMPANIES (Continued)

代码 Code	公司名称 Company	地址 Address	邮编 Zip	网站\邮件地址 Web\EMail
300192	苏州科斯伍德油墨股份有限公司	浙江省苏州市相城区潘阳工业园东桥开发区旺庄路3-1号	215152	www. szkinks. com
300193	深圳市佳士科技股份有限公司	广东省深圳市宝安区西乡街道鹤洲恒丰工业城C2栋4层	518126	www. jasic. com. cn
300194	重庆福安药业(集团)股份有限公司	重庆市长寿化工园区内	401254	www. fapharm. com
300195	天津长荣印刷设备股份有限公司	天津市北辰科技园区双川道20号	300400	www. mkmchina. com
300196	江苏长海复合材料股份有限公司	江苏省常州市武进区遥观镇塘桥村	213102	www. changhaigfrp. com
300197	深圳市铁汉生态环境股份有限公司	广东省深圳市福田区车公庙天祥大厦4D	518040	www. sztechand. com
300198	福建纳川管材科技股份有限公司	福建省泉州市泉港区普安工业区	362800	www. superpipe. cn
300199	深圳翰宇药业股份有限公司	广东省深圳市南山区高新技术工业园中区翰宇生物医药园四楼	518057	www. hybio. com. cn
300200	北京高盟新材料股份有限公司	北京市房山区燕山工业区8号	102502	www. co-mens. com
300201	徐州海伦哲专用车辆股份有限公司	江苏省徐州市经济开发区螺山路19号	221004	www. xzhlz. com
300202	辽宁聚龙金融设备股份有限公司	辽宁省鞍山市铁东区千山中路308号	114044	www. julong. cc
300203	聚光科技(杭州)股份有限公司	浙江省杭州市滨江区滨安路760号	310052	www. fpi-inc. com
300204	舒泰神(北京)生物制药股份有限公司	北京市北京经济技术开发区荣京东街5号	100176	www. staidson. com
300205	武汉天喻信息产业股份有限公司	湖北省武汉市东湖新技术开发区华工大学科技园天喻楼	430223	www. whty. com. cn
300206	深圳市理邦精密仪器股份有限公司	广东省深圳市南山区蛇口南海大道1019号南山医疗器械园B栋三楼	518067	www. edan. com. cn
300207	欣旺达电子股份有限公司	广东省深圳市宝安区石岩街道水田社区同富康水田工业区C栋	518108	www. sunwoda. com
300208	青岛市恒顺电气股份有限公司	山东省青岛市城阳区流亭街道双元路西侧(空港工业聚集区)	266108	www. qdhengshun. com
300209	天泽信息产业股份有限公司	江苏省南京市建邺区云龙山路80号	210019	www. itrackstar. com
300210	鞍山森远路桥股份有限公司	辽宁省鞍山市鞍千路281号	114051	www. assyrb. com
300211	江苏亿通高科技股份有限公司	江苏省常熟市通林路28号	215500	www. yitong-group. com
300212	北京易华录信息技术股份有限公司	北京市石景山区阜石路165号华录大厦十层	100043	www. ehualu. com
300213	北京佳讯飞鸿电气股份有限公司	北京市海淀区地锦路5号院1号楼	100095	www. jiaxun. com
300214	山东日科化学股份有限公司	山东省昌乐县经济开发区科技二街以南500米	262400	www. rikechem. com
300215	苏州电器科学研究院股份有限公司	浙江省苏州市新区滨河路永和街7号	215104	www. dqjc. com
300216	湖南千山制药机械股份有限公司	湖南省长沙市经济技术开发区盼盼路9号	410100	www. chinasun. com. cn
300217	镇江东方电热科技股份有限公司	江苏省镇江市镇江新区大港五峰山路18号	212132	www. dongfang-heater. com
300218	安徽安利合成革股份有限公司	安徽省合肥市经济技术开发区桃花工业园	230601	www. chinapuleather. com
300219	广州市鸿利光电股份有限公司	广东省广州市花都区汽车城东风大道以西	510800	www. honglitronic. com
300220	武汉金运激光股份有限公司	湖北省武汉市江岸区新江岸五村188号	430012	www. goldenlaser. cn
300221	广东银禧科技股份有限公司	广东省东莞市虎门镇居岐村	523927	www. silverage. cn
300222	上海科大智能科技股份有限公司	上海市张江高科技园区碧波路456号A203-A206室	201203	www. csg. com. cn
300223	北京君正集成电路股份有限公司	北京市海淀区东北旺中关村软件园信息中心A座108室	100193	www. ingenic. cn
300224	烟台正海磁性材料股份有限公司	山东省烟台市经济技术开发区珠江路22号	264006	www. zhmag. com
300225	上海金力泰化工股份有限公司	上海市奉贤区青村镇沿钱公路2888号	201414	www. knt. cn
300226	上海钢联电子商务股份有限公司	上海市宝山区友谊路1588弄1号楼6楼	201900	www. mysteel. com
300227	深圳光韵达光电科技股份有限公司	广东省深圳市南山区高新区朗山一路聚友创业中心大厦一楼	518051	www. sunshine-laser. com
300228	张家港富瑞特种装备股份有限公司	江苏省张家港市杨舍镇晨新路19号	215637	www. furuise. com
300229	北京拓尔思信息技术股份有限公司	北京市朝阳区大屯路风林西奥中心B座16层	100101	www. trs. com. cn
300230	上海永利带业股份有限公司	上海市青浦区徐泾镇徐旺路58号	201702	www. yonglibelt. com
300231	北京银信长远科技股份有限公司	北京市海淀区苏州街18号长远天地大厦4号楼21层	100080	www. trustfar. cn
300232	深圳市洲明科技股份有限公司	广东省深圳市宝安区福永街道桥头社区永福路112号A栋	518103	www. unilumin. com
300233	山东金城医药化工股份有限公司	山东省淄博市淄川经济开发区	255130	www. jinchengpharm. com
300234	浙江开尔新材料股份有限公司	浙江省金华市金东区曹宅工业区	321031	www. zjke. com
300235	深圳市方直科技股份有限公司	广东省深圳市南山区科技中二路深圳软件园12#楼302	518057	www. kingsunsoft. com
300236	上海新阳半导体材料股份有限公司	上海市松江区小昆山镇文合路1268号	201616	www. sinyang. com. cn
300237	山东美晨科技股份有限公司	山东省诸城市密州路东首路南	262200	www. meichen. cc
300238	广东冠昊生物科技股份有限公司	广东省广州市萝岗区科学城广州国际企业孵化器D区408室	510663	www. grandhopebio. com
300239	包头东宝生物技术股份有限公司	内蒙古自治区包头市稀土高新技术产业开发区黄河大街46号	014030	www. dongbaoshengwu. com
300240	江苏飞力达国际物流股份有限公司	江苏省昆山经济技术开发区玫瑰路999号	215300	www. feiliks. com
300241	深圳市瑞丰光电子股份有限公司	广东省深圳市南山区松白公路百旺信工业园二区第六栋	518108	www. refond. com
300242	广东明家科技股份有限公司	广东省东莞市横沥镇村头工业区	523475	www. migsurge. com
300243	山东瑞丰高分子材料股份有限公司	山东省沂源县经济开发区	256100	www. ruifengchemical. com
300244	浙江迪安诊断技术股份有限公司	浙江省杭州市西湖区城北商贸园33幢211-214室	300030	www. dagene. net
300245	上海天玑科技股份有限公司	上海市桂平路481号18号楼4楼	200233	www. dnt. com. cn
300246	广东宝莱特医用科技股份有限公司	广东省珠海市高新区科技创新海岸科技创新一路2号	519085	www. blt. com. cn

(二)上市公司地址一览表(续)
ADDRESS LIST OF LISTED COMPANIES (Continued)

代码 Code	公司名称 Company	地址 Address	邮编 Zip	网站\邮件地址 Web\EMail
300247	安徽桑乐金股份有限公司	安徽省合肥市高新区合欢路34号	230088	www. saunaking. com. cn
300248	郑州新开普电子股份有限公司	河南省郑州市高新区翠竹街6号863国家软件基地新开普大厦	450001	www. newcapec. com. cn
300249	四川依米康环境科技股份有限公司	四川省成都市高新区科园南二路二号	610041	www. sunrisegroup. com. cn
300250	杭州初灵信息技术股份有限公司	浙江省杭州市滨江区浦沿街道伟业路1号5幢	310052	www. cncr - it. com
300251	北京光线传媒股份有限公司	北京市东城区和平里东街11号3号楼3层	100013	www. ewang. com
300252	深圳金信诺高新技术股份有限公司	广东省深圳市南山区科技中二路深圳软件园9#楼302	518057	www. kingsignal. com
300253	上海金仕达卫宁软件股份有限公司	上海市共和新路3388号永鼎大厦8楼	200436	www. winning. com. cn
300254	山西仟源制药股份有限公司	山西省大同市经济技术开发区湖滨大街53号	037010	www. cy - pharm. com
300255	河北常山生化药业股份有限公司	河北省石家庄市正定富强路9号	050800	www. heparin. cn
300256	浙江星星瑞金科技股份有限公司	浙江省台州市椒江区洪家星星电子产业基地4号楼	318015	www. first - panel. com
300257	浙江开山压缩机股份有限公司	浙江省衢州市经济开发区凯旋西路9号	324002	www. kaishancomp. com. cn
300258	江苏太平洋精锻科技股份有限公司	江苏省姜堰市姜堰大道91号	225500	www. ppforging. com
300259	河南新天科技股份有限公司	河南省郑州市高新技术产业开发区国槐街19号	450001	www. suntront. com
300260	昆山新莱洁净应用材料股份有限公司	江苏省昆山市陆家镇陆丰西路22号	215331	www. kinglai. com. cn
300261	苏州雅本化学股份有限公司	1江苏省太仓市太仓港港口开发区石化区东方东路18号	215433	www. abachem. com
300262	上海巴安水务股份有限公司	上海市普陀区常德路1211号宝华大厦15楼	200060	www. safbon. com
300263	洛阳隆华传热科技股份有限公司	河南省洛阳市空港产业集聚区	471132	www. longhuachuanre. com
300264	深圳市佳创视讯技术股份有限公司	广东省深圳市福田区新洲11街139号中央西谷大厦15层	518048	www. avit. com. cn
300265	江苏通光电子线缆股份有限公司	江苏省海门市海门镇渤海路169号	226103	www. tgjt. cn
300266	杭州兴源过滤科技股份有限公司	浙江省杭州市余杭区良渚镇良渚路10号	311113	www. xingyuan. com
300267	湖南尔康制药股份有限公司	湖南省长沙市浏阳生物医药工业园	410331	www. hnerkang. com
300268	万福生科(湖南)农业开发股份有限公司	湖南省常德市桃源县陬市镇桂花路1号	415701	www. wanfushk. com
300269	深圳市联建光电股份有限公司	广东省深圳市宝安区68区留仙三路安通达工业厂区四号厂房2楼	518101	www. lcjh. com
300270	杭州中威电子股份有限公司	浙江省杭州市西湖区文三路20号浙江建工大厦17楼	310012	www. obtelecom. com
300271	北京紫光华宇软件股份有限公司	北京市海淀区中关村东路1号院清华科技园科技大厦C座25层	100084	www. thunisoft. com
300272	上海开能环保设备股份有限公司	上海市浦东新区川沙镇川大路518号	201200	www. canature. com
300273	珠海和佳医疗设备股份有限公司	广东省珠海市洪湾珠海保税区48号	519030	www. hokai. com
300274	阳光电源股份有限公司	安徽省合肥市高新区天湖路2号	230088	www. sungrowpower. com
300275	重庆梅安森科技股份有限公司	重庆市九龙坡区二囗创业路105号高科创业园C2区6层	400039	www. cqmas. com
300276	湖北三丰智能输送装备股份有限公司	湖北省黄石市经济技术开发区黄金山工业新区金山大道398号	435000	www. sfgs. com. cn
300277	深圳海联讯科技股份有限公司	广东省深圳市南山区深南大道市高新技术园R2厂房B区3a层	518057	www. hirisun. com
300278	湖北华昌达智能装备股份有限公司	湖北省十堰市西城路31号	442004	www. hchd. com. cn
300279	无锡和晶科技股份有限公司	江苏省无锡市新区坊兴路16号	214111	www. hodgen - china. com
300280	南通锻压设备股份有限公司	江苏省如皋经济开发区锻压产业园区内	226578	www. ntdy. com. cn
300281	广东金明精机股份有限公司	广东省汕头市濠江区纺织工业园	515098	www. stjm. com
300282	北京汇冠新技术股份有限公司	北京市朝阳区酒仙桥东路1号M8楼4层	100015	www. irtouch. com

(三) 会员一览表
DIRECTORY OF MEMBER FIRMS

会员名称 Member Name	联系地址 Address	邮编 Zip
爱建证券有限责任公司	上海市南京西路758号	200041
安信证券股份有限公司	广东省深圳市福田区金田路4018号安联大厦35层	518026
北京高华证券有限责任公司	北京市西城区金融大街7号英蓝国际中心18层	100033
渤海证券股份有限公司	天津市南开区宾水西道8号	300457
财达证券有限责任公司	河北省石家庄市桥西区自强路35号庄家金融大厦24－26层	050000
财富里昂证券有限责任公司	上海市浦东新区世纪大道100号环球金融中心9楼	200120
财富证券有限责任公司	湖南省长沙市芙蓉中路2段80号顺天国际财富中心26－27层	410005
财通证券有限责任公司	浙江省杭州市杭大路15号嘉华国际16、17楼	310009
长城证券有限责任公司	广东省深圳市深南大道6008号特区报业大厦16－17层	518034
长江证券承销保荐有限公司	上海市浦东新区世纪大道1589号长泰国际金融大厦21楼	200122
长江证券股份有限公司	湖北省武汉市江汉区新华路特8号长江证券大厦	430015
诚浩证券有限责任公司	辽宁省沈阳市沈河区热闹路51号	110014
川财证券经纪有限责任公司	四川省成都市中新街49号锦贸大厦19楼	610016
大通证券股份有限公司	辽宁省大连市沙河口区会展路129号38、39层	116001
大同证券经纪有限责任公司	山西省太原市长治路111号山西世贸中心A座12、13层	030001
德邦证券有限责任公司	上海市福山路500号城建大厦26层	200122
第一创业摩根大通证券有限责任公司	北京市西城区金融大街甲九号楼八层802□804	100033
第一创业证券有限责任公司	广东省深圳市罗湖区笋岗路12号中民时代广场B座25、26层	518028
东北证券股份有限公司	吉林省长春市自由大路1138号	130021
东方证券股份有限公司	上海市中山南路318号2号楼22－29层	200010
东海证券有限责任公司	上海市浦东新区东方路989号中达广场13楼	200122
东莞证券有限责任公司	广东省东莞市莞城可园南路1号金源中心30楼	523000
东吴证券股份有限公司	浙江省苏州市园区翠园路181号商旅大厦	215028
东兴证券股份有限公司	北京市西城区金融大街5号新盛大厦B座12－15层	100033
方正证券股份有限公司	湖南省长沙市芙蓉区芙蓉中路二段华侨国际大厦22－24层	410015
高盛高华证券有限责任公司	北京市西城区金融大街7号英蓝国际中心18层1807－1819室	100140
光大证券股份有限公司	上海市静安区新闸路1508号	200040
广发证券股份有限公司	广东省广州市天河北路183号大都会广场43楼	510075
广州证券有限责任公司	广东省广州市先烈中路69号东山广场主楼17楼	510095
国都证券有限责任公司	北京市东城区东直门南大街3号国华投资大厦9层	100007
国海证券股份有限公司	广西壮族自治区南宁市滨湖路46号	541004
国金证券股份有限公司	四川省成都市东城根上街95号	610015
国开证券有限责任公司	北京市东城区东直门南大街1号 来福士中心办公楼25楼	100007
国联证券股份有限公司	江苏省无锡市县前东街168号	214003
国盛证券有限责任公司	江西省南昌市北京西路88号(江信国际金融大厦)15层	330046
国泰君安证券股份有限公司	上海市浦东新区银城中路168号上海银行大厦29楼	200120
国信证券股份有限公司	广东省深圳市红岭中路1012号国信证券大厦	518001
国元证券股份有限公司	安徽省合肥市寿春路179号	230001
海际大和证券有限责任公司	上海市浦东新区陆家嘴环路1000号45层	200120
海通证券股份有限公司	上海市黄浦区广东路689号海通证券大厦	200001
航天证券有限责任公司	上海市普陀区曹杨路430号	200063
和兴证券经纪有限责任公司	四川省成都市人民南路二段18号川信大厦10楼	610016
恒泰长财证券有限责任公司	吉林省长春市珠江路439号	130051
恒泰证券股份有限公司	内蒙古自治区呼和浩特市新城区新华东街111号	010010

(三) 会员一览表
DIRECTORY OF MEMBER FIRMS

会员名称 Member Name	联系地址 Address	邮编 Zip
红塔证券股份有限公司	云南省昆明市北京路155号附1号红塔大厦	650011
宏源证券股份有限公司	新疆维吾尔自治区乌鲁木齐市文艺路233号宏源大厦八楼	830002
华安证券有限责任公司	安徽省合肥市阜南路166号	230061
华宝证券有限责任公司	上海市浦东新区陆家嘴环路166号27层	200120
华创证券有限责任公司	贵州省贵阳市中华北路216号华创大厦11楼1103室	550002
华福证券有限责任公司	福建省福州市五四路157号新天地大厦7－10层	350003
华林证券有限责任公司	广东省深圳市福田区民田路178号华融大厦5－6楼	518048
华龙证券有限责任公司	甘肃省兰州市静宁路308号	730030
华融证券股份有限公司	北京市西城区金融大街8号A座三层	100033
华泰联合证券有限责任公司	广东省深圳市福田区深南大道4011号香港中旅大厦25层	518001
华泰证券股份有限公司	江苏省南京市中山东路90号华泰证券	210002
华西证券有限责任公司	四川省成都市陕西街239号	610041
华鑫证券有限责任公司	广东省深圳市福田区金田路4018号安联大厦28层A01、B01单元	518010
华英证券有限责任公司	江苏省无锡市新区高浪东路19号15层01－11单元	214000
江海证券有限公司	黑龙江省哈尔滨市香坊区赣水路56号	150036
金元证券股份有限公司	广东省深圳市深南大道4001号时代金融中心17层	570206
开源证券有限责任公司	陕西省西安市高新区锦业路1号都市之门B座5层	710065
联讯证券有限责任公司	广东省惠州市下埔路14号	516001
民生证券有限责任公司	北京市东城区建国门内大街28号民生金融中心A座16－18层	100005
摩根士丹利华鑫证券有限责任公司	上海市浦东新区世纪大道100号环球金融中心75楼	200120
内藤证券公司上海代表处	上海市茂名南路205号瑞金大厦1101室	200020
南京证券有限责任公司	江苏省南京市大钟亭8号	210008
平安证券有限责任公司	广东省深圳市福田区金田路大中华国际交易广场8层	518048
齐鲁证券有限公司	山东省济南市经七路86号	250002
群益国际控股有限公司上海代表处	上海市浦东南路360号18楼	200120
日信证券有限责任公司	内蒙古自治区呼和浩特市锡林南路18号(邮编010020)	010020
瑞信方正证券有限责任公司	北京市西城区金融大街甲九号金融街中心南楼15层	100033
瑞银证券有限责任公司	北京市西城区金融大街7号英蓝国际金融中心15层	100140
山西证券股份有限公司	山西省太原市府西街69号山西国贸中心东塔楼	030002
上海证券有限责任公司	上海市黄浦区西藏中路336号	200001
申银万国证券股份有限公司	上海市常熟路171号	200031
世纪证券有限责任公司	广东省深圳市深南大道7088号招商银行大厦41层	518040
首创证券有限责任公司	北京市西城区德胜门外大街115号德胜尚城E座	100088
太平洋证券股份有限公司	云南省昆明市青年路389号志远大厦18层	650021
天风证券有限责任公司	湖北省武汉市东湖新技术开发区关东园路2号高科大厦四楼	430074
天源证券经纪有限公司	青海省西宁市长江路53号汇通大厦6楼	810000
万和证券有限责任公司	广东省深圳市福田区深南大道7028号时代科技大厦20层西厅	570206
万联证券有限责任公司	广东省广州市中山二路18号电信广场36－37楼	510081
五矿证券有限公司	广东省深圳市福田区金田路4028号荣超经贸中心大厦47层	518035
西部证券股份有限公司	陕西省西安市东新街232号信托大厦	710004
西藏同信证券有限责任公司	上海市闸北区永和路118弄东方环球企业园24号楼	850000
西南证券股份有限公司	重庆市江北区桥北苑8号西南证券大厦	400023
厦门证券有限公司	福建省厦门市莲前西路2号莲富大厦17楼	361009
湘财证券有限责任公司	湖南省长沙市黄兴中路63号中山国际大厦12楼	410005

(三) 会员一览表(续)
DIRECTORY OF MEMBER FIRMS (Continued)

会员名称 Member Name	联系地址 Address	邮编 Zip
新时代证券有限责任公司	北京市西城区金融大街1号A座8层	100033
信达证券股份有限公司	北京市西城区闹市口大街九号院1号楼信达金融中心	100045
兴业证券股份有限公司	福建省福州市湖东路268号证券大厦	350003
野村证券株式会社上海代表处	上海市卢湾区茂名南路58号花园饭店601室	200020
银泰证券有限责任公司	广东省深圳市福田区竹子林四路紫竹七道光大银行18楼	518040
英大证券有限责任公司	广东省深圳市福田区深南中路华能大厦三十、三十一层	518031
招商证券股份有限公司	广东省深圳市福田路江苏大厦A座38－45楼	518026
浙商证券有限责任公司	浙江省杭州市杭大路1号黄龙世纪广场A区7楼	310007
中德证券有限责任公司	北京市朝阳区建国路81号华贸中心1座20层	100025
中国长城资产管理公司	北京市西城区月坛北街2号月坛大厦	100045
中国东方资产管理公司	北京市阜成门内大街410号	100818
中国国际金融有限公司	北京市建国门外大街1号国贸大厦2座28层	100004
中国华融资产管理公司	北京市西城区白云路10号	100045
中国民族证券有限责任公司	北京市西城区金融大街5号新盛大厦A座6－9层	100140
中国信达资产管理公司	北京市东城区东中街29号北京东环广场	100027
中国银河证券股份有限公司	北京市西城区金融大街35号国际企业大厦C座	100032
中国中投证券有限责任公司	广东省深圳市福田区益田路6003号荣超商务中心A栋第18－21层	518048
中航证券有限公司	江西省南昌市红谷滩新区红谷中大道1619号A栋41层	330008
中山证券有限责任公司	广东省深圳市福田区益田路6009号新世界中心29层	518026
中天证券有限责任公司	辽宁省沈阳市和平区光荣街23甲	110003
中信建投证券股份有限公司	北京市东城区朝内大街188号	100010
中信金通证券有限责任公司	浙江省杭州市滨江区江南大道588号恒鑫大厦主楼19、20层	310008
中信万通证券有限责任公司	山东省青岛市崂山区深圳路222号天泰金融广场21层	266071
中信证券股份有限公司	广东省深圳市福田区深南大道7088号招商银行大厦第A层	100004
中银国际证券有限责任公司	上海市浦东银城中路200号中银大厦39、40F	200120
中邮证券有限责任公司	陕西省西安市高新区唐延路5号陕西邮政大厦9－11层	710075
中原证券股份有限公司	河南省郑州市郑东新区商务外环路10号19楼	450018
众成证券经纪有限公司	广东省深圳市福田区华强北圣廷苑酒店B座26楼	518028

(四)深圳证券交易所收费一览表
FEE LIST OF SHENZHEN STOCK EXCHANGE

收费项目 Items	收费标准 Fees	备注 Remarks
1. A 股、基金、债券、权证等的交易		
(1) A 股		
佣金	不得高于成交金额的0.3%，也不得低于代收的证券交易监管费和证券交易所手续费，起点5元	投资者交证券公司
印花税	出让方成交金额的0.1%,受让方免收	投资者交国家税务局
交易经手费	成交金额的0.01475%	证券公司交深交所
证券交易监管费	成交金额的0.004%	证券公司交证监会
(2) 国债现货		
佣金	不超过成交金额的0.02%	投资者交证券公司
交易经手费	成交金额100万元以下(含100万元)的0.1元/笔 成交金额100万元以上每笔收10元	证券公司交深交所
证券交易监管费	成交金额的0.001%	证券公司交证监会
(3) 企业债现货		
佣金	不超过成交金额的0.02%	投资者交证券公司
交易经手费	成交金额100万元以下(含100万元)的0.1元/笔 成交金额100万元以上每笔收10元	证券公司交深交所
证券交易监管费	成交金额的0.001%	证券公司交证监会
(4) 国债回购		
佣金	1天按不超过成交金额的0.001%收取 2天按不超过成交金额的0.002%收取 3天按不超过成交金额的0.003%收取 4天按不超过成交金额的0.004%收取 7天按不超过成交金额的0.005%收取 14天按不超过成交金额的0.01%收取 28天按不超过成交金额的0.02%收取 28天以上按不超过成交金额的0.03%收取	投资者交证券公司
交易经手费	成交金额100万元以下(含100万元)的0.1元/笔 成交金额100万元以上每笔收1元 反向交易不再收取	证券公司交深交所
证券交易监管费	成交金额的0.001%	证券公司交证监会
(5) 企业债回购		
佣金	1天按不超过成交金额的0.001%收取 2天按不超过成交金额的0.002%收取 3天按不超过成交金额的0.003%收取 4天按不超过成交金额的0.004%收取 7天按不超过成交金额的0.005%收取	投资者交证券公司
交易经手费	成交金额100万元以下(含100万元)的0.1元/笔 成交金额100万元以上每笔收1元 反向交易不再收取	证券公司交深交所
证券交易监管费	成交金额的0.001%	证券公司交证监会

(四)深圳证券交易所收费一览表(续)

FEE LIST OF SHENZHEN STOCK EXCHANGE (Continued)

	收费项目 Items	收费标准 Fees	备注 Remarks
(6)	可转换债券		
	佣金	不超过成交金额的0.1%	投资者交证券公司
	交易经手费	成交金额的0.004%	证券公司交深交所
	证券交易监管费	成交金额的0.001%	证券公司交证监会
(7)	证券投资基金		
	佣金	不得高于成交金额的0.3%，也不得低于代收的证券交易监管费和证券交易所手续费，起点5元	投资者交证券公司
	交易经手费	成交金额的0.00975%	证券公司交深交所
	证券交易监管费	成交金额的0.004%	证券公司交证监会
(8)	大宗交易		
	A股的经手费	按集中竞价交易方式下A股交易经手费率标准下浮30%收取	
	B股、基金的经手费	按集中竞价交易方式下同品种的费率标准下浮50%收取	
	债券、回购的经手费	按集中竞价交易方式下同品种的费率标准收取。	
(9)	权证		
	佣金	不得高于成交金额的0.3%，也不得低于代收的证券交易监管费和证券交易所手续费，起点5元	投资者交证券公司
	交易经手费	成交金额的0.0045%	证券公司交深交所
	证券交易监管费	成交金额的0.004%	证券公司交证监会
(10)	要约收购	参照A股收费标准。	
(11)	代办A股		
	佣金	成交金额的0.3%	投资者交证券公司
	印花税	出让方成交金额的0.1%,受让方免收	投资者交国家税务局
	交易经手费	成交金额的0.01%	证券公司交深交所
	证券交易监管费	成交金额的0.05%	证券公司交证券业协会
(12)	代办B股		
	佣金	成交金额的0.4%	投资者交证券公司
	印花税	出让方成交金额的0.1%,受让方免收	投资者交国家税务局
	交易经手费	成交金额的0.013%	证券公司交深交所
	证券交易监管费	成交金额的0.067%	证券公司交证券业协会
(13)	专项资产管理计划		
	佣金	不超过成交金额的0.02%	投资者交证券公司
	交易经手费	成交金额100万元以下(含100万元)的0.1元/笔 成交金额100万元以上每笔收10元	证券公司交深交所
	证券交易监管费	成交金额的0.001%	证券公司交证监会

(四)深圳证券交易所收费一览表(续)

FEE LIST OF SHENZHEN STOCK EXCHANGE (Continued)

收费项目 Items	收费标准 Fees	备注 Remarks
2. B 股交易		
(1) B 股/B 股权证交易		
佣金	不得高于成交金额的 0.3%，也不得低于代收的证券交易监管费和证券交易所手续费，起点 5 港元	投资者交证券公司
印花税	出让方成交金额的 0.1%，受让方免收	投资者交国家税务局
交易经手费	成交金额的 0.0301%	证券公司交深交所
证券管理费	成交金额的 0.004%	证券公司交证监会
3. 上市费用		
(1) 股票		发行人交深交所
上市初费	3 万元	
上市月费	5000 万元股本以下 500 元，每增加 1000 万元股本增收 100 元，上限 2500 元	
(2) 证券投资基金		发行人交深交所
上市初费	3 万元	
上市月费	5000 元	
(3) 企业债/转债		发行人交深交所
上市初费	暂免收取	
上市月费	暂免收取	
(4) 权证		发行人交深交所
上市初费	20 万元	
(5) 专项资产管理计划		设立人交深交所
上市初费	暂免收取	
上市月费	暂免收取	
4. 席位管理费		
(1) 席位费	60 万元/个	会员交深交所
(2) 交易单元费用		会员交深交所
交易单元使用费	对会员使用超出交费席位(指已交席位初费的席位)数量以外的交易单元,每年收取 30000 元/个的交易单元使用费。	
流速费	对会员使用超出交费席位(指已交席位初费的席位)数量以外的流速,每年收取 9600 元/份的流速费。	
流量费	每笔交易类申报(指买入、卖出、撤单申报)收取 0.15 元,每笔非交易类申报(指除买入、卖出、撤单以外的申报)收取 0.01 元。此项费用以会员为单位收取,最低收费标准为每家会员每年 2 万元。详细计收方法见本所《关于调整席位管理年费收费模式的通知》(深证会〔2004〕191 号)。	

注：经手费和证券交易监管费包含在佣金之中,证券交易所风险基金由交易所自行计提,不另外收取。