深圳证券交易所市场统计年鉴

SHENZHEN STOCK EXCHANGE FACT BOOK

2012

主　编　宋丽萍

编　写　深圳证券交易所信息管理部

深圳证券交易所

目　　录
CONTENTS

指标说明
NOTES TO STATISTICS INDICATORS

一、市场历史概貌 …… (1—20)
HISTORICAL MARKET OVERVIEW

(一)市场统计记录 …… (3)
HISTORICAL STATISTICAL MARKET RECORDS

1. 二〇一二年市场概况 …… (3)
MARKET OVERVIEW, 2012

2. 成交总值(二〇〇二年至二〇一二年) …… (4)
VALUE TRADED, 2002—2012

3. 成交额最高纪录(一九九一年至二〇一二年) …… (4)
TOP 10 VALUE TRADED, 1991—2012

4. 深证综合指数十大升跌纪录(一九九一年至二〇一二年) …… (5)
TOP 10 RISES AND FALLS OF SZSE COMPOSITE INDEX, 1991—2012

5. 深证成份指数十大升跌纪录(一九九四年至二〇一二年) …… (5)
TOP 10 RISES AND FALLS OF SZSE COMPONENT INDEX, 1994—2012

(二)历年市场概貌 …… (6)
YEARLY MARKET OVERVIEW

1. 上市证券(年底数字) …… (6)
LISTED SECURITIES (Year-end Figures)

2. 成交情况 …… (7)
TRANSACTION DATA

3. 股价指数 …… (8)
STOCK PRICE INDICES

4. 股票市盈率(年底数字) …… (9)
P/E RATIO (Year-end Figures)

5. 会员(年底数字) …… (9)
MEMBERSHIPS (Year-end Figures)

6. 投资者(年底数字) …… (9)
INVESTORS (Year-end Figures)
(三)二〇一二年各月市场概貌 …… (10)
MONTHLY MARKET OVERVIEW, 2012
1. 上市证券(月底数字) …… (10)
LISTED SECURITIES (Month-end Figures)
2. 成交情况 …… (12)
TRANSACTION DATA
3. 股价指数(月底数字) …… (16)
STOCK PRICE INDICES(Month-end Figures)
4. 股票市盈率(月底数字) …… (18)
P/E RATIO (Month-end Figures)
5. 会员(月底数字) …… (18)
MEMBERSHIPS (Month-end Figures)
6. 投资者(月底数字) …… (18)
INVESTORS (Month-end Figures)
(四)深圳证券市场近十年来的发展 …… (20)
SHENZHEN SECURITIES MARKET MOVEMENT, 2002—2012

二、二〇一二年深圳证券市场状况 …… (21—212)
TRANSACTION DATA, 2012

(一)各类证券成交金额 …… (23)
TOTAL SECURITIES VALUE TRADED
1. 各类证券成交金额(二〇一二年) …… (23)
TOTAL VALUE TRADED, 2012
2. 每日成交金额表(二〇一二年) …… (24)
DAILY VALUE TRADED, 2012
3. 每日成交笔数表(二〇一二年) …… (25)
DAILY DEALS TRADED, 2012
(二)深圳证券交易所指数 …… (26)
SZSE INDICES
1. 深证综合指数历史走势图(二〇〇二年至二〇一二年) …… (26)
SZSE COMPOSITE INDEX, DAILY MOVEMENT CHART, 2002—2012
深证成份指数历史走势图(二〇〇二年至二〇一二年) …… (27)
SZSE COMPONENT INDEX, DAILY MOVEMENT CHART, 2002—2012
2. 深证综合指数全年走势图(二〇一二年) …… (28)
SZSE COMPOSITE INDEX, DAILY MOVEMENT CHART, 2012

3. 深证综合指数每日收市表(二〇一二年) …… (29)
SZSE COMPOSITE INDEX, DAILY CLOSE, 2012
4. 深证 A 股指数全年走势图(二〇一二年) …… (30)
SZSE A-SHARE INDEX, DAILY MOVEMENT CHART, 2012
深证 B 股指数全年走势图(二〇一二年) …… (30)
SZSE B-SHARE INDEX, DAILY MOVEMENT CHART, 2012
5. 深证 A 股指数每日收市表(二〇一二年) …… (31)
SZSE A-SHARE INDEX, DAILY CLOSE, 2012
6. 深证 B 股指数每日收市表(二〇一二年) …… (32)
SZSE B-SHARE INDEX, DAILY CLOSE, 2012
7. 深证成份指数全年走势图(二〇一二年) …… (33)
SZSE COMPONENT INDEX, DAILY MOVEMENT CHART, 2012
8. 深证成份指数每日收市表(二〇一二年) …… (34)
SZSE COMPONENT INDEX, DAILY CLOSE, 2012
9. 中小板指数 P 全年走势图(二〇一二年) …… (35)
SZSE SME PRICE INDEX, DAILY MOVEMENT CHART, 2012
创业板指数 P 全年走势图(二〇一二年) …… (35)
CHINEXT PRICE INDEX, DAILY MOVEMENT CHART, 2012
10. 中小板指数 P 每日收市表(二〇一二年) …… (36)
SZSE SME PRICE INDEX, DAILY CLOSE, 2012
11. 创业板指数 P 每日收市表(二〇一二年) …… (37)
CHINEXT PRICE INDEX, DAILY CLOSE, 2012
12. 深证 100 指数全年走势图(二〇一二年) …… (38)
SZSE 100 INDEX, DAILY MOVEMENT CHART, 2012
深证 300 价格指数全年走势图(二〇一二年) …… (38)
SZSE 300 PRICE INDEX, DAILY MOVEMENT CHART, 2012
13. 深证 100 指数每日收市表(二〇一二年) …… (39)
SZSE 100 INDEX, DAILY CLOSE, 2012
14. 深证 300 价格指数每日收市表(二〇一二年) …… (40)
SZSE 300 PRICE INDEX, DAILY CLOSE, 2012
15. 深市基金指数全年走势图(二〇一二年) …… (41)
SZSE MUTUAL FUND INDEX, DAILY MOVEMENT CHART, 2012
16. 深市基金指数每日收市表(二〇一二年) …… (42)
SZSE MUTUAL FUND INDEX, DAILY CLOSE, 2012
17. 行业分类指数每月收市表(二〇一二年) …… (43)
SZSE INDUSTRIAL INDEX, MONTHLY CLOSE, 2012
18. 指数变动情况(二〇一二年) …… (44)
CHANGE OF SZSE STOCK INDICES,2012

(三)主板市场 …… (49)
MAIN BOARD MARKET
1. 主板股价 …… (49)
MAIN BOARD STOCK PRICE
(1)股价变动分布(二〇一二年) …… (49)
STOCK PERFORMANCE DISTRIBUTION, 2012
(2)各股升跌情况(二〇一二年) …… (50)
PRICE CHANGE OF STOCKS, 2012
2. 主板成交统计 …… (60)
MAIN BOARD TRANSACTION
(1)成交金额及股数(二〇〇二年至二〇一二年) …… (60)
TRADING VALUE AND VOLUME, 2002—2012
(2)月均成交金额(二〇〇二年至二〇一二年) …… (60)
MONTHLY VALUE TRADED,2002—2012
(3)行业分类股份成交金额(二〇一二年) …… (61)
TRADING VALUE BY INDUSTRY, 2012
(4)各股成交量、成交金额及占市场比例(二〇一二年) …… (62)
TRADING VOLUME, VALUE & MARKET SHARE, 2012
(5)每日成交股数表(二〇一二年) …… (72)
DAILY TRADING VOLUME, 2012
(6)每日成交金额表(二〇一二年) …… (73)
DAILY TRADING VALUE, 2012
(7)每日成交笔数表(二〇一二年) …… (74)
DAILY DEALS, 2012
3. 主板市价总值 …… (75)
MAIN BOARD MARKET VALUE
(1)市价总值(二〇〇二年至二〇一二年) …… (75)
MARKET VALUE, 2002—2012
(2)市价总值柱状图(二〇〇二年至二〇一二年) …… (75)
MARKET VALUE CHART, 2002—2012
(3)上市股份市价总值分布(二〇一二年) …… (76)
MARKET VALUE BY INDUSTRY, 2012
(4)每日市价总值表(二〇一二年) …… (77)
DAILY MARKET VALUE, 2012
(5)各股市价总值排名表(二〇一二年) …… (78)
RANK BY STOCK MARKET VALUE, 2012
4. 主板市盈率 …… (88)
MAIN BOARD P/E RATIO

(1)上市股份平均市盈率(二〇〇二年至二〇一二年) …… (88)
AVERAGE P/E RATIO, 2002—2012
(2)市盈率分布图(二〇〇二年至二〇一二年) …… (88)
P/E RATIO DISTRIBUTION, 2002—2012
(四)中小板市场 …… (89)
SME BOARD MARKET
1. 中小板股价 …… (89)
SME BOARD STOCK PRICE
(1)股价变动分布(二〇一二年) …… (89)
STOCK PERFORMANCE DISTRIBUTION, 2012
(2)各股升跌情况(二〇一二年) …… (90)
PRICE CHANGE OF STOCKS, 2012
2. 中小板成交统计 …… (104)
SME BOARD TRANSACTION
(1)成交金额及股数(二〇〇四年至二〇一二年) …… (104)
TRADING VALUE AND VOLUME, 2004—2012
(2)月均成交金额(二〇〇四年至二〇一二年) …… (104)
MONTHLY VALUE TRADED,2004—2012
(3)行业分类股份成交金额(二〇一二年) …… (105)
TRADING VALUE BY INDUSTRY, 2012
(4)各股成交量、成交金额及占市场比例(二〇一二年) …… (106)
TRADING VOLUME, VALUE & MARKET SHARE, 2012
(5)每日成交股数表(二〇一二年) …… (119)
DAILY TRADING VOLUME, 2012
(6)每日成交金额表(二〇一二年) …… (120)
DAILY TRADING VALUE, 2012
(7)每日成交笔数表(二〇一二年) …… (121)
DAILY DEALS, 2012
3. 中小板市价总值 …… (122)
SME BOARD MARKET VALUE
(1)市价总值(二〇〇四年至二〇一二年) …… (122)
MARKET VALUE, 2004—2012
(2)市价总值柱状图(二〇〇四年至二〇一二年) …… (122)
MARKET VALUE CHART, 2004—2012
(3)上市股份市价总值分布(二〇一二年) …… (123)
MARKET VALUE BY INDUSTRY, 2012
(4)每日市价总值表(二〇一二年) …… (124)
DAILY MARKET VALUE, 2012

(5)各股市价总值排名表(二〇一二年) …… (125)
RANK BY STOCK MARKET VALUE, 2012
4. 中小板市盈率 …… (138)
SME BOARD P/E RATIO
(1)上市股份平均市盈率(二〇〇四年至二〇一二年) …… (138)
AVERAGE P/E RATIO, 2004—2012
(2)市盈率分布图(二〇〇四年至二〇一二年) …… (138)
P/E RATIO DISTRIBUTION, 2004—2012
(五)创业板市场 …… (139)
CHINEXT MARKET
1. 创业板股价 …… (139)
CHINEXT STOCK PRICE
(1)股价变动分布(二〇一二年) …… (139)
STOCK PERFORMANCE DISTRIBUTION, 2012
(2)各股升跌情况(二〇一二年) …… (140)
PRICE CHANGE OF STOCKS, 2012
2. 创业板成交统计 …… (147)
TRANSACATION OF CHINEXT
(1)成交金额及股数(二〇〇九年至二〇一二年) …… (147)
TRADING VALUE AND VOLUME, 2009—2012
(2)月均成交金额(二〇〇九年至二〇一二年) …… (147)
MONTHLY VALUE TRADED,2009—2012
(3)行业分类股份成交金额(二〇一二年) …… (148)
TRADING VALUE BY INDUSTRY, 2012
(4)各股成交量、成交金额及占市场比例(二〇一二年) …… (149)
TRADING VOLUME, VALUE & MARKET SHARE, 2012
(5)每日成交股数表(二〇一二年) …… (156)
DAILY TRADING VOLUME, 2012
(6)每日成交金额表(二〇一二年) …… (157)
DAILY TRADING VALUE, 2012
(7)每日成交笔数表(二〇一二年) …… (158)
DAILY DEALS, 2012
3. 创业板市价总值 …… (159)
CHINEXT MARKET VALUE
(1)市价总值(二〇〇九年至二〇一二年) …… (159)
MARKET VALUE, 2009—2012
(2)市价总值柱状图(二〇〇九年至二〇一二年) …… (159)
MARKET VALUE CHART, 2009—2012

(3)上市股份市价总值分布(二〇一二年) …… (160)
MARKET VALUE BY INDUSTRY, 2012
(4)每日市价总值表(二〇一二年) …… (161)
DAILY MARKET VALUE, 2012
(5)各股市价总值排名表(二〇一二年) …… (162)
RANK BY STOCK MARKET VALUE, 2012
4. 创业板市盈率 …… (169)
CHINEXT P/E RATIO
(1)上市股份平均市盈率(二〇〇九年至二〇一二年) …… (169)
AVERAGE P/E RATIO, 2009—2012
(2)市盈率分布图(二〇〇九年至二〇一二年) …… (169)
P/E RATIO DISTRIBUTION, 2009—2012
(六)基金市场 …… (170)
FUND MARKET
1. 基金价格升跌情况(二〇一二年) …… (170)
PRICE CHANGE OF MUTUAL FUNDS, 2012
2. 基金成交统计 …… (176)
TRANSACTION OF MUTUAL FUNDS
(1)各基金成交单位数、成交金额及占市场比例(二〇一二年) …… (176)
MUTUAL FUNDS TRADING VOLUME, VALUE & MARKET SHARE, 2012
(2)基金每日成交单位数(二〇一二年) …… (181)
DAILY TRADING VOLUME OF MUTUAL FUNDS, 2012
(3)基金每日成交金额表(二〇一二年) …… (182)
DAILY TRADING VALUE OF MUTUAL FUNDS, 2012
(4)基金每日成交笔数表(二〇一二年) …… (183)
DAILY DEALS OF MUTUAL FUNDS, 2012
(七)债券市场 …… (184)
BOND MARKET
1. 债券现货价格升跌情况(二〇一二年) …… (184)
PRICE CHANGE OF BONDS, 2012
2. 债券现货成交统计 …… (193)
TRANSACTION OF BONDS
(1)债券分类成交金额(二〇一二年) …… (193)
BONDS TRADING VALUE BY SORT, 2012
(2)各债券成交面值、成交金额及占市场比例(二〇一二年) …… (194)
BONDS TRADING PAR, VALUE & MARKET SHARE, 2012
(3)债券每日成交面值表(二〇一二年) …… (202)
DAILY TRADING PAR OF BONDS, 2012

(4)债券每日成交金额表(二〇一二年) …… (203)
DAILY TRADING VALUE OF BONDS, 2012
(5)债券每日成交笔数表(二〇一二年) …… (204)
DAILY DEALS OF BONDS, 2012
3. 债券回购成交统计 …… (205)
TRANSACTION OF BOND REPURCHASES
(1)各回购品种利率标价情况(二〇一二年) …… (205)
PRICE CHANGE OF BOND REPURCHASES, 2012
(2)债券回购各品种成交金额及占市场比例(二〇一二年) …… (205)
BOND REPURCHASE TRADING VALUE & MARKET SHARE, 2012
(3)债券回购每日成交金额表(二〇一二年) …… (206)
DAILY TRADING VALUE OF BOND REPURCHASES, 2012
(4)债券回购每日成交笔数表(二〇一二年) …… (207)
DAILY DEALS OF BOND REPURCHASE, 2012
(八)融资融券 …… (208)
MARGIN TRADING
1. 标的证券融资买入、融券卖出金额及占市场比例(二〇一二年) …… (208)
STOCK MARGIN TRADING VALUE & MARKET SHARE, 2012
2. 每日融资买入金额表(二〇一二年) …… (211)
DAILY MAGIN PURCHASSE VALUE, 2012
2. 每日融券卖出金额表(二〇一二年) …… (212)
DAILY MAGIN SALE VALUE, 2012

三、上市公司 …… (213—256)
LISTED COMPANIES

(一)上市公司活动记录 …… (215)
LISTED COMPANIES ACTIVITIES
1. 新上市公司和证券 …… (215)
NEW LISTED COMPANIES AND SECURITIES
(1)新上市股票 …… (215)
NEW LISTED STOCKS
(2)新上市债券 …… (221)
NEW LISTED BONDS
(3)新上市基金 …… (224)
NEW LISTED FUNDS
2. 除牌证券 …… (226)
DELISTING SECURITIES

3. 红股与派息 …… (228)
BONUS ISSUES / DIVIDENDS
4. 配股 …… (251)
RIGHTS ISSUES
5. 增发 …… (252)
SECONDARY PUBLIC OFFERING
(二)上市公司统计资料 …… (256)
STATISTICS OF LISTED COMPANIES
1. 上市公司分类(证券分类) …… (256)
LISTED COMPANIES BY INDUSTRY
2. 集资总额(二〇〇二年至二〇一二年) …… (257)
FUNDS RAISED YEARLY, 2002—2012
3. 地区集资(二〇一二年) …… (258)
FUNDS RAISED BY PROVINCES, 2012

四、投资者与地区统计 …… (259—330)
INVESTORS AND AREAS

(一)投资者开户分布 …… (261)
INVESTORS DISTRIBUTION
1. A 股投资者总开户数 …… (261)
INVESTORS OF A-SHARE
2. A 股投资者新开户数 …… (261)
NEW INVESTORS OF A-SHARE
3. B 股投资者总开户数 …… (262)
INVESTSTORS OF B-SHARE
4. B 股投资者新开户数 …… (262)
NEW INVESTSTORS OF B-SHARE
(二)二〇一二年底股东持股情况统计 …… (263)
SHAREHOLDING DATA, End of 2012
(三)上市证券成交金额分布(按每笔成交金额大小分类) …… (294)
SECURITIES TRADING VALUE BY TRADE SIZE
(四)地区分布统计 …… (329)
REGIONAL STATISTICS
1. 二〇一二年底 A 股投资者开户地区分布 …… (329)
A-SHARE INVESTORS BY REGION, End of 2012

2. 二〇一二年交易金额地区分布 …… (330)
TRADING VALUE BY REGION, 2012

五、会员…… (331—428)
MEMBERSHIP

(一)二〇一二年会员交易统计…… (333)
MEMBER TRADING VALUE, 2012
(二)二〇一二年证券营业部交易排名 …… (335)
MEMBER BRANCH RANKING BY TRADING VALUE, 2012

六、附录…… (429—492)
APPENDIX

(一)上市公司中英文名称对照表 …… (431)
DIRECTORY OF LISTED COMPANIES (CHINESE,ENGLISH)
(二)上市公司地址一览表…… (459)
ADDRESS LIST OF LISTED COMPANIES
(三)会员一览表 …… (487)
DIRECTORY OF MEMBER FIRMS
(四)深圳证券交易所收费一览表 …… (490)
FEE LIST OF SHENZHEN STOCK EXCHANGE

指标说明

1. **本年鉴约定:**成交金额、成交数量以交易的买方或卖方单边计算,交易金额、交易数量以交易的买方和卖方双边计算。所以,总交易金额等于总成交金额的两倍。
2. **单位:**除非特别说明,本年鉴中金额的单位为百万元人民币,B 股换算为人民币计算;数量的单位为百万股(张、份),债券现货和回购单位为万张。
3. **统计范围:**在本所上市交易的各类证券,包括股票(主板 A 股、中小板、创业板、主板 B 股),基金(封闭式、分级基金、LOF、ETF),债券(国债、公司债、企业债、可转债、回购),权证。
4. **统计内容:**包括本所上市的各类证券的交易状况和参与者的交易状况,会员情况及交易状况等。
5. **统计时期:**2012 年 1 月 1 日至 2012 年 12 月 31 日。为方便对比,增加 2002 年至 2011 年的部分相关数据。
6. **数据指标:**证券数目及会员数目、股本、市值、市盈率、股价、指数等为月底或年底的时点数字,不具有可加性;交易金额、交易数量等为全年或某月的时期数字,具有可加性,由相应时期内各交易日的实际数字累加而成。
7. **舍入误差:**本年鉴数字采用四舍五入方式计算,个别数字采用截尾方式计算。由于舍入误差,分项数字之和未必等于总额数字。
8. **中小板:**全称中小企业板,设立于 2004 年 6 月,专为中小企业上市融资提供服务,是深圳多层资本市场的有机组成部分。
9. **创业板:**设立于 2009 年 10 月,专为自主创新及其它成长型创业企业发展提供融资服务的新平台,是中国多层资本市场的重要组成部分。
10. **上市公司数目:**其股票在本所上市的公司数目(含暂停上市公司)。
11. **上市证券数目:**包括在本所直接挂牌的各类证券数目(含暂停上市证券)。
12. **会员数:**已批准成为本所会员的机构数目。
13. **席位数:**包括本所会员申请的席位及其他非会员申请的特别席位,如国债专席、B 股境外券商特别席位、代办股份转让席位、及其他特别席位。
14. **发行股本:**指上市公司发行在外的 A 股和 B 股股本,不含 H 股股本。

    总发行股本 = ∑A 股总股本 + ∑B 股总股本
15. **上市面额:**指除股票外的其他证券在本所直接挂牌的面额数量。

    总上市面额 = ∑企业债券面额 + ∑可转券面额 + ∑基金单位数 + ∑权证份额数

16. **市价总值：** 股票市价总值 = ∑总发行股本 × 收市价

其他证券市值 = ∑上市面额 × 收市价/每张面额

17. **平均市盈率：**只计算股票的平均市盈率。

平均市盈率 = ∑(收市价 × 总股本)/∑(每股盈利 × 总股本)

18. **证券升跌幅** $= \left(\prod \frac{\text{每日收市价}}{\text{每日前收市}} - 1 \right) \times 100\%$

除息日的前收市价为除权调整后的前收市价。

19. **股价指数：**本所编制的综合指数类、成份股指数类和行业分类指数类。除特别说明外，收市采用月(年)底时点数，最高、最低指数皆为收市指数的最高、最低。

20. **交易日数：** 分 A 股交易日数，B 股交易日数。

总交易日数 = A 股交易日数和 B 股交易日数中的较大者

21. **总成交金额** = 股票成交额 + 基金成交额 + 权证成交额 + 企业债券成交额 + 国债成交额

全年累计数 = ∑全年每日成交额

日均成交金额 = 总成交金额/总交易日数

22. **总成交股数** = ∑A 股成交股数 + ∑B 股成交股数

日均成交股数 = 总成交股数/总交易日

其他成交数量：除股票外的成交量单位，基金为基金单位，权证为份，债券和回购为张。

23. **股票换手率** = ∑(股票每日成交股数/流通股数)

24. **成交手数：**股票、权证、基金交易单位每手 1 股(份)，债券每手 1 张。

25. **成交笔数：**由交易系统完成配对交易的记录数。

26. **融资融券：**指投资者通过担保，向证券公司借钱买入或借券卖出的交易。

27. **分红派息：**指 2012 年内上市公司根据分红派息方案派发的红股和股息。

28. **配股：**2012 年内上市公司的配股活动。

配股集资金额 = 配股价 × 实际配股数

29. **停牌情况：**2012 年内发生的证券停牌及原因。

30. **集资金额：**包括上市公司发行集资和配股集资。

31. **分类统计：**将上市公司分为农林牧渔、采掘业、制造业、水电煤气、建筑业、运输仓储、信息技术、批发零售、金融保险、房地产业、社会服务、传播文化、综合类十三类，分别进行统计。

NOTES TO STATISTICS INDICATORS

1. *Agreement of the Fact Book*: Trading value and volume by market or securities are calculated on an unilateral basis, while value and volume by members, seats or areas are counted on a bilateral basis (buy & sell).
2. *Unit*: Except for special notes, calculation unit of trading value shall be RMB million. Trading value of B shares is calculated after converting HKD into RMB. Calculation unit of trading volume of equities and funds is one million, while unit of bonds and repurchase is 10 thousands.
3. *Products Included*: All securities listed on the Shenzhen Stock Exchange (SZSE). These securities include equities (main board A shares, SME, ChiNext & main board B shares), funds (close-end funds, structured funds, LOF & ETF), bonds (treasury bonds、listed company bonds、unlisted company bonds、convertiable bonds & bond repurchases), warrants.
4. *Contents*: Transaction of all securities listed on SZSE, participation of investors, information and performance of member firms.
5. *Covered Period*: 1 January — 31 December, 2012. Related information from 2002 to 2011 is added for comparison.
6. *Statistical Data*: Number of securities, members, stock capital, market value, P/E ratio, stock prices and stock price indices are the month-end or year-end figures, not accumulated. The year or month trading value and volume are accumulated by the daily figures of the trading days in the related period.
7. *Rounding-off Error*: Calculation is conducted on an end cut or rounding off basis. Due to the rounding off error, the sum of all detail data may be not equal to the total amount.
8. *SME Board*: Small and Medium Enterprise Board, found in June, 2004, offers service for small and medium enterprises listing. It is an important component of Shenzhen's multi-tier capital market.
9. *ChiNext*: ChiNext, found in October, 2009, offers a new capital platform tailor-made for the needs of enterprises engaged in independent innovation and other growing venture enterprises. It is an important component of China's multi-tier capital market.
10. *Listed Companies*: The number of companies whose equities are listed on SZSE, including those paused listing.
11. *Listed Securities*: The number of securities listed on SZSE, including those paused listing.
12. *Member Number*: The total number of member firms registered in SZSE.
13. *Seat Number*: The total number of trading seats include those of the members and special trading seats of non-member traders such as TB seats, B share special seats and other special seats.
14. *Stock Capital Issued*: Stock capital of A and B shares issued by companies listed, excluding part of H shares.

$$\text{Total stock capital} = \sum \text{Capital of A shares} + \sum \text{Capital of B shares}$$

15. *Par Value Listed*: Gross par value of securities, except for equities, listed on SZSE.

$$\text{Total par value listed} = \sum \text{Par value of corporate bonds} + \sum \text{Par value of convertible bonds} +$$

$$\sum \text{Units of funds} + \sum \text{Units of warrants}$$

16. *Market Value*:

$$\text{Market value of equities} = \sum \text{Total stock capital issued} \times \text{Close price}$$

$$\text{Market value of other securities} = \sum \text{Total par value listed} \times \text{Close price} / \text{Par value of each}$$

17. *Average P/E Ratio*: Average P/E ratio of equities only.

$$\text{Average P/E ratio} = \frac{\sum(\text{Close prices} \times \text{Total capital stock})}{\sum(\text{PSE} \times \text{Total capital stock})}$$

18. *Price change of Securities* $= \left(\prod \frac{\text{Daily close price}}{\text{Daily prev-close price}} - 1\right) \times 100\%$

The prev-close price of ex-rights day is ex-adjusted prev-close.

19. *Stock Price Indices*: Composite stock price indices, component stock price indices and industrial indices. Close indices are the month-end or year-end indices. Except for special notes, the high and low figure refer to the high and low of close indices.

20. *Trading Days*: Trading days of both A and B shares.

$$\text{Market trading days} = \text{MAX}(\text{The trading days of A shares or B shares})$$

21. *Market Trading Value* = Total value of equities, funds, corporate bonds and treasury bonds.

$$\text{Yealy trading value} = \sum \text{Daily trading value of the year}$$

$$\text{Average daily transaction value} = \frac{\text{Gross transaction value}}{\text{Total number of trading days}}$$

22. *Total Stock Transaction Volume* $= \sum$ Transaction volume of A shares $+ \sum$ Transaction volume of B shares

$$\text{Daily transaction volume} = \frac{\text{Gross transaction volume}}{\text{Total number of trading days}}$$

Transaction volume of other securities: Trading unit of mutul funds is one fund unit, that of bonds and repurchases is one contract, respectively.

23. *Stock Turnover Rate* $= \left(\frac{\text{Transaction volume}}{\text{Number of tradable shares}}\right) \times 100\%$

24. *Minimum Trading Units*: A minimum of 1 is required of equities, funds, warrants, bonds and repurchases.

25. *Number of Deals*: The total number of transactions completed via the trading systems in SZSE.

26. *Margin Trading*: The transcations of buying securities with cash borrowed from a broker or selling securities borrowed, using other securities as collateral.

27. *Dividend Distribution and Bonus Payment*: Dividend and bonus distributed and paid by the listed companies in 2012 in line with their respective plans.

28. *Share Placement*: Share placing activities conducted by the listed companies in 2012.

$$\text{Fund raised by share placement} = \text{Placing price} \times \text{Actual number of shares placed.}$$

29. *Suspension*: Securities suspensions and their causes in 2012.

30. *Amount of Money Raised*: Total amount of fund raised by securities IPO, SPO and rights.

31. *Classification of Equities*: Listed companies are divided into 13 sectors: agriculture, mining, manufacturing, utilities, construction, transportation, IT, wholesale & retail, financials, real estate, social services, media, conglomerates.

一、市场历史概貌

HISTORICAL MARKET OVERVIEW

(一)市场统计记录

HISTORICAL STATISTICAL MARKET RECORDS

1. 二○一二年市场概况

MARKET OVERVIEW, 2012

百万元人民币, RMB Mil.

		2012 年 2012	比 2011 年变动 Change	比 2011 年变动% Change%
深证成份指数	SZSE Component Index	9 116.4848	197.6688	2.22
中小板指数 P	SZSE SME Price Index	4 236.6011	-59.2616	-1.38
创业板指数 P	ChiNext Price Index	713.8638	-15.6405	-2.14
上市公司数目	Listed Companies	1 540	129	9.14
上市证券数目	Listed Securities	2 190	252	13.00
股票	Stocks	1 581	128	8.81
债券	Bonds	381	47	14.07
基金	Funds	228	77	50.99
权证	Warrants	0	0	0.00
股票总发行股本	Stock Issued Capital	721 599.68	93 753.37	14.93
主板	Main Board	420 485.09	26 942.42	6.85
中小板	SME Board	241 025.11	46 674.82	24.02
创业板	ChiNext	60 089.47	20 136.13	50.40
股票总流通股本	Stock Negotiable Capital	525 688.88	75 083.32	16.66
主板	Main Board	352 844.59	28 925.63	8.93
中小板	SME Board	148 639.08	36 174.50	32.17
创业板	ChiNext	24 205.22	9 983.19	70.20
股票市价总值	Stock Market Value	7 165 918.18	527 730.97	7.95
主板	Main Board	3 412 394.87	260 519.01	8.27
中小板	SME Board	2 880 402.85	137 470.72	5.01
创业板	ChiNext	873 120.46	129 741.24	17.45
股票流通市值	Stock Negotiable Market Value	4 736 380.92	529 386.82	12.58
主板	Main Board	2 778 437.56	256 203.49	10.16
中小板	SME Board	1 624 414.73	190 062.85	13.25
创业板	ChiNext	333 528.63	83 120.48	33.19
平均市盈率	Average P/E Ratio	22.02	-1.09	-4.72
主板	Main Board	18.28	-0.04	-0.22
中小板	SME Board	25.42	-2.84	-10.05
创业板	ChiNext	32.01	-5.61	-14.91
会员总数	No. of Member Firms	119	3	2.59
席位总数	No. of Seats	6 394	979	18.08
投资者数(百万)	No. of Investors(Mil.)	105.73	4.49	4.43
总交易日	Trading Days	243	-1	-0.41
总成交金额	Total Value Traded	17 865 969.05	-1 452 863.62	-7.52
股票	Stocks	15 012 240.70	-3 396 687.31	-18.45
债券	Bonds	2 358 479.16	1 795 014.09	318.57
基金	Funds	495 249.19	148 809.60	42.95
权证	Warrants	0.00	0.00	0.00
日均成交金额	Daily Value Traded	73 522.51	-5 653.04	-7.14
总成交数量	Total Volume Traded	2 100 164.55	442 698.85	26.71
股票集资金额	Funds Raised by Listings	202 700.33	-243 198.45	-54.54
主板	Main Board	88 566.32	-129 651.52	-59.41
中小板	SME Board	77 092.60	-71 250.18	-48.03
创业板	ChiNext	37 041.40	-42 296.75	-53.31

2. 成交总值(二〇〇二年至二〇一二年)
VALUE TRADED, 2002—2012

百万元人民币, RMB Mil.

年份 Year	成交金额 Value of Year	交易日数 Trading Days	日均成交 Daily Avg.	最高成交日 High		最低成交日 Low	
				成交金额 Value	日期 Date	成交金额 Value	日期 Date
2002	1 404 314.51	237	5 925.38	36 656.23	06/24/2002	1 917.23	01/07/2002
2003	1 215 160.00	241	5 042.16	20 082.08	05/22/2003	1 801.73	09/22/2003
2004	1 642 053.41	243	6 757.42	19 174.51	09/24/2004	1 789.25	09/07/2004
2005	1 327 584.70	242	5 485.89	14 099.03	08/18/2005	2 568.18	07/07/2005
2006	3 873 808.67	241	16 073.89	43 958.94	05/16/2006	4 891.16	03/14/2006
2007	18 764 557.09	242	77 539.49	178 190.24	06/13/2007	27 998.48	02/05/2007
2008	9 938 843.82	246	40 401.80	103 189.63	01/08/2008	12 089.59	11/03/2008
2009	19 873 386.59	244	81 448.31	181 998.90	11/24/2009	26 657.04	01/05/2009
2010	24 742 661.96	242	102 242.40	236 355.27	11/02/2010	41 698.66	07/05/2010
2011	19 318 832.67	244	79 175.54	150 033.62	02/22/2011	36 599.83	10/10/2011
2012	17 865 969.05	243	73 522.51	163 001.71	03/14/2012	41 386.54	01/31/2012
合计 Total	119 967 172.48	2 665	45 015.82				

3. 成交额最高纪录(一九九一年至二〇一二年)
TOP 10 VALUE TRADED, 1991—2012

月 Month		
顺次 Rank	成交金额(百万元人民币) Value(RMB Mil.)	月份/年 Month/Year
1	3 760 235.04	11/2010
2	2 812 454.41	06/2007
3	2 693 441.55	03/2011
4	2 659 101.78	10/2010
5	2 546 604.14	11/2009
6	2 457 043.76	07/2009
7	2 371 027.53	12/2010
8	2 353 753.41	04/2010
9	2 305 770.47	08/2010
10	2 269 151.79	08/2007

日 Day		
顺次 Rank	成交金额(百万元人民币) Value(RMB Mil.)	月/日/年 M/D/Y
1	236 355.27	11/02/2010
2	235 572.58	11/12/2010
3	220 769.30	11/11/2010
4	200 941.68	11/01/2010
5	198 842.99	11/10/2010
6	197 920.47	11/09/2010
7	195 930.44	10/26/2010
8	192 916.73	11/08/2010
9	192 044.69	10/25/2010
10	187 394.22	11/05/2010

4. 深证综合指数十大升跌纪录(一九九一年至二○一二年)

TOP 10 RISES AND FALLS OF SZSE COMPOSITE INDEX, 1991—2012

顺次 Rank	升幅率 +%	日期 Date	收市指数 Close Index
1	31.2886	08/01/1994	126.7731
2	28.2848	05/18/1995	150.3323
3	19.2662	10/09/1991	77.7551
4	18.6512	09/05/1994	206.0375
5	18.3287	10/08/1991	65.1946
6	18.2048	11/19/1991	123.1688
7	17.2246	11/12/1991	128.3874
8	15.2935	08/03/1994	143.7919
9	12.4269	08/24/1993	286.0026
10	12.0210	04/13/1992	185.5691

顺次 Rank	跌幅率 -%	日期 Date	收市指数 Close Index
1	-18.6277	11/18/1991	104.1995
2	-17.2073	05/23/1995	140.4642
3	-14.8347	08/17/1991	50.1489
4	-12.6553	10/05/1994	164.4285
5	-11.7985	08/17/1993	282.9495
6	-10.0369	11/16/1992	170.8159
7	-9.9974	12/16/1996	393.2102
8	-9.9718	12/17/1996	354.0001
9	-9.7544	02/18/1997	322.6335
10	-9.6727	05/22/1997	401.3261

顺次 Rank	升幅 +	日期 Date	收市指数 Close Index
1	100.8080	02/04/2008	1 375.7293
2	83.5855	04/24/2008	1 043.7994
3	63.6206	01/23/2008	1 400.8565
4	61.7310	04/07/2008	1 067.6253
5	58.8045	08/20/2007	1 356.0183
6	56.8719	07/23/2007	1 181.4522
7	51.1919	08/02/2007	1 293.1391
8	50.3736	07/06/2007	1 066.2198
9	49.8255	09/03/2009	956.6860
10	48.6277	09/19/2008	595.7225

顺次 Rank	跌幅 -	日期 Date	收市指数 Close Index
1	-110.9418	01/22/2008	1 337.2359
2	-98.2448	01/28/2008	1 335.9602
3	-92.9876	05/30/2007	1 199.4544
4	-88.6795	06/04/2007	1 039.8950
5	-84.5321	11/12/2010	1 296.9549
6	-80.9106	06/10/2008	928.2014
7	-80.4599	04/01/2008	1 018.0339
8	-78.9306	10/25/2007	1 374.1213
9	-78.4088	03/17/2008	1 158.8869
10	-78.1001	09/11/2007	1 401.0213

5. 深证成份指数十大升跌纪录(一九九四年至二○一二年)

TOP 10 RISES AND FALLS OF SZSE COMPONENT INDEX, 1994—2012

顺次 Rank	升幅率 +%	日期 Date	收市指数 Close Index
1	26.1962	08/01/1994	1 224.7147
2	23.4624	05/18/1995	1 287.3563
3	17.2857	09/05/1994	1 909.4584
4	13.6718	04/26/1996	1 462.4231
5	13.1756	08/03/1994	1 383.0526
6	10.3976	08/10/1994	1 560.4086
7	9.9988	10/23/2001	3 458.0284
8	9.5943	04/24/2008	12 914.7591
9	9.5914	02/22/1995	1 255.5037
10	9.3605	02/14/2000	4 322.3731

顺次 Rank	跌幅率 -%	日期 Date	收市指数 Close Index
1	-16.7533	05/23/1995	1 178.1364
2	-11.8958	10/05/1994	1 515.9176
3	-9.9973	12/16/1996	3 776.1703
4	-9.9906	12/17/1996	3 398.9071
5	-9.4577	02/18/1997	3 337.8013
6	-9.2899	02/27/2007	7 790.8172
7	-8.8561	05/16/1997	5 124.9957
8	-8.6545	05/22/1997	4 788.8839
9	-8.2501	06/10/2008	10 765.9057
10	-8.2215	09/29/1994	1 865.9731

顺次 Rank	升幅 +	日期 Date	收市指数 Close Index
1	1 254.7949	02/04/2008	17 031.6665
2	1 130.6045	04/24/2008	12 914.7591
3	900.7966	08/20/2007	16 589.7978
4	878.4639	01/23/2008	16 874.3156
5	766.9428	08/02/2007	15 562.1386
6	743.7022	04/07/2008	13 396.6076
7	721.3021	07/23/2007	14 139.2660
8	665.0986	09/03/2009	11 404.0520
9	627.0212	07/20/2007	13 417.9639
10	624.0073	04/30/2008	13 504.8858

顺次 Rank	跌幅 -	日期 Date	收市指数 Close Index
1	-1 215.0749	01/22/2008	15 995.8517
2	-1 116.1792	01/28/2008	16 177.8260
3	-984.5029	04/14/2008	12 343.6055
4	-968.0653	06/10/2008	10 765.9057
5	-964.2296	06/04/2007	11 468.4584
6	-958.3989	11/12/2010	12 726.5406
7	-920.4583	01/21/2008	17 210.9266
8	-864.9942	08/31/2009	10 585.0856
9	-841.5145	04/01/2008	12 460.6239
10	-830.9487	08/17/2009	11 668.8003

(二)历年市场概貌

YEARLY MARKET OVERVIEW

1. 上市证券(年底数字)

LISTED SECURITIES (Year-end Figures)

		2005	2006	2007	2008	2009	2010	2011	2012
上市公司数目	Listed Companies	547	592	690	761	848	1 169	1 411	1 540
上市证券数目	Listed Securities	711	781	888	985	1 183	1 590	1 938	2 190
股票	Stocks	589	634	732	803	890	1 211	1 453	1 581
主板A股	MB A-Shares	484	477	475	475	473	473	472	472
主板B股	MB B-Shares	55	55	55	55	54	54	54	53
中小板	SME	50	102	202	273	327	531	646	701
创业板	ChiNext					36	153	281	355
基金	Funds	39	46	48	48	55	93	151	228
ETFs	ETFs	0	2	2	2	2	3	14	18
LOFs	LOFs	10	15	25	28	33	55	78	97
分级基金	Structured	0	0	1	1	5	20	45	100
封闭基金	Close-end	29	29	20	17	15	15	14	13
债券	Bonds	80	93	101	131	237	286	334	381
国债	Treasury	42	53	61	76	159	198	213	191
公司债	Listed Co.	0	1	2	9	21	26	56	133
企业债	Unlisted Co.	12	19	20	28	41	44	46	43
可转债	Convertiable	11	7	5	5	3	5	6	5
债券回购	Repurchase	15	13	13	13	13	13	13	9
权证	Warrants	3	8	7	3	1	0	0	0
股票总发行股本(百万股)	Stock Issued Capital (Mil. Shs.)	214 049.45	240 444.98	282 735.01	348 974.08	394 630.21	504 497.61	627 846.31	721 599.68
主板A股	MB A-Shares	196 039.27	213 307.08	234 925.31	274 897.83	296 762.16	335 003.95	377 318.71	406 603.79
主板B股	MB B-Shares	12 395.77	12 817.16	13 845.56	14 915.74	14 994.90	15 313.04	16 223.96	13 881.30
中小板	SME	5 614.41	14 320.74	33 964.15	59 160.51	79 412.84	136 674.32	194 350.29	241 025.11
创业板	ChiNext					3 460.31	17 506.29	39 953.34	60 089.47
股票总流通股本(百万股)	Stock Negotiable Capital (Mil. Shs.)	93 768.19	119 001.62	153 434.29	204 892.73	262 163.31	341 085.17	450 605.56	525 688.88
主板A股	MB A-Shares	80 093.54	101 654.64	127 219.18	164 169.27	208 671.95	250 347.34	307 815.07	339 083.33
主板B股	MB B-Shares	11 454.34	11 879.04	13 549.30	14 701.51	14 794.34	15 184.79	16 103.88	13 761.26
中小板	SME	2 220.32	5 467.93	12 665.81	26 021.95	38 049.23	70 515.28	112 464.58	148 639.08
创业板	ChiNext					647.79	5 037.76	14 222.03	24 205.22
其它上市面额(百万元人民币)	Other Listed Par (Mil. RMB ¥)	1 297 020.68	1 643 469.19	1 952 233.53	2 355 020.26	3 314 470.98	4 324 840.70	5 152 184.30	5 941 441.61
基金	Funds	43 049.07	47 021.91	62 221.20	60 971.66	74 534.17	117 082.79	144 224.66	173 456.91
ETFs	ETFs	0.00	2 482.59	2 022.62	1 912.69	3 472.12	27 249.99	42 526.13	61 110.52
LOFs	LOFs	1 149.07	2 639.32	16 992.10	16 692.04	14 196.74	20 395.40	21 052.32	22 245.97
分级基金	Structured	0.00	0.00	3 000.50	3 000.50	20 352.40	32 714.85	44 303.17	57 708.92
封闭基金	Close-end	41 900.00	41 900.00	40 205.99	39 366.43	36 512.90	36 722.55	36 343.05	32 391.51
债券	Bonds	1 251 484.90	1 593 476.11	1 887 559.40	2 293 756.75	3 239 871.62	4 207 757.90	5 007 959.64	5 767 984.70
国债	Treasury	1 217 290.00	1 550 570.00	1 844 190.00	2 226 910.00	3 137 630.00	4 098 200.00	4 865 360.00	5 567 280.00
公司债	Listed Co.	0.00	3 200.00	4 900.00	19 700.00	37 980.00	39 250.00	72 380.00	136 859.99
企业债	Unlisted Co.	26 000.00	33 500.00	34 500.00	41 905.00	60 020.00	62 898.00	62 808.00	60 493.00
可转债	Convertiable	8 194.90	6 206.11	3 969.40	5 241.75	4 241.62	7 409.90	7 411.64	3 351.70
债券回购	Repurchase	0.00	0.00	0.00	0.00	0.00	0.00	0.00	0.00
权证	Warrants	2 486.72	2 971.17	2 452.93	291.85	65.20	0.00	0.00	0.00
股票市价总值(百万元人民币)	Stock Market Value (Mil. RMB ¥)	934 988.51	1 782 897.48	5 745 244.27	2 428 914.09	5 944 867.82	8 641 535.43	6 638 187.21	7 165 918.18
主板A股	MB A-Shares	848 866.27	1 501 817.19	4 559 405.54	1 759 616.79	4 000 929.02	4 249 069.11	3 075 396.86	3 332 744.71
主板B股	MB B-Shares	37 967.10	79 550.70	121 155.07	42 328.94	95 675.36	119 483.07	76 479.00	79 650.16
中小板	SME	48 155.15	201 529.59	1 064 683.65	626 968.36	1 687 255.09	3 536 461.35	2 742 932.13	2 880 402.85
创业板	ChiNext	0.00	0.00	0.00	0.00	161 008.35	736 521.89	743 379.22	873 120.46

1. 上市证券(年底数字)(续)
LISTED SECURITIES (Year-end Figures) (Continued)

		2005	2006	2007	2008	2009	2010	2011	2012
股票流通市值	Stock Nego. Value	388 339.65	859 278.38	2 860 848.97	1 299 711.00	3 653 706.65	5 077 296.81	4 206 994.10	4 736 380.92
(百万元人民币)	(Mil. RMB ¥)								
主板A股	MB A-Shares	333 608.46	709 120.66	2 358 860.14	990 623.00	2 778 720.03	3 143 091.20	2 446 357.03	2 699 484.83
主板B股	MB B-Shares	36 201.85	77 795.06	119 623.23	41 820.48	94 733.09	118 609.26	75 877.04	78 952.73
中小板	SME	18 529.34	72 362.66	382 365.60	267 267.52	750 356.50	1 615 032.26	1 434 351.88	1 624 414.73
创业板	ChiNext	0.00	0.00	0.00	0.00	29 897.03	200 564.10	250 408.15	333 528.63

2. 成交情况
TRANSACTION DATA

		2005	2006	2007	2008	2009	2010	2011	2012
总交易日	Trading Days	242	241	242	246	244	242	244	243
总成交金额	Total Value Traded	1 327 584.70	3 873 808.67	18 764 557.09	9 938 843.82	19 873 386.59	24 742 661.96	19 318 832.67	17 865 969.05
(百万元人民币)	(Mil. RMB ¥)								
股票	Stocks	1 242 456.78	3 265 228.98	15 512 194.35	8 668 270.85	18 947 485.78	24 132 153.33	18 408 928.01	15 012 240.70
主板A股	MB A-Shares	1 083 396.81	2 890 044.59	13 663 734.34	6 949 071.21	13 834 450.94	13 869 969.01	9 562 448.57	6 447 167.68
主板B股	MB B-Shares	38 667.71	68 028.91	231 093.78	55 471.82	102 871.68	107 154.62	55 921.05	45 465.01
中小板	SME	120 392.27	307 155.48	1 617 366.23	1 663 727.81	4 827 352.31	8 583 242.62	6 902 646.25	6 189 145.33
创业板	ChiNext					182 810.85	1 571 787.09	1 887 912.14	2 330 462.68
基金	Funds	19 637.23	97 830.40	432 184.56	213 082.44	379 095.60	422 473.16	346 439.59	495 249.19
ETFs	ETFs		9 297.39	34 687.60	43 950.82	189 336.70	224 898.76	151 412.22	175 515.77
LOFs	LOFs	1 113.96	3 632.37	91 952.02	41 529.14	32 472.73	30 706.78	21 415.73	18 612.13
分级基金	Structured			7 015.82	18 529.66	66 820.92	103 187.15	142 914.54	284 642.31
封闭基金	Close-end	18 523.27	84 900.64	298 529.12	109 072.81	90 465.25	63 680.46	30 697.10	16 478.99
债券	Bonds	22 944.10	14 903.65	26 784.28	51 085.78	82 871.76	129 159.50	563 465.07	2 358 479.16
国债	Treasury	783.68	331.25	507.85	4 662.67	3 020.48	7 161.18	1 002.27	862.14
公司债	Listed Co.		2 027.66	4 559.69	27 774.00	26 050.77	34 787.92	37 339.11	110 369.49
企业债	Unlisted Co.	2 982.68	1 774.13	1 321.98	4 595.00	27 398.38	25 553.53	18 608.77	19 943.69
可转债	Convertiable	19 177.74	10 547.37	19 740.28	14 054.10	21 808.13	26 040.63	17 681.40	9 795.92
债券回购	Repurchase	0.00	223.25	654.48	0.00	4 594.00	35 616.24	488 833.51	2 217 507.92
权证	Warrants	42 546.58	495 845.64	2 793 393.91	1 006 404.76	463 933.46	58 875.97		
日均成交金额	Daily Value Traded	5 485.89	16 073.89	77 539.49	40 401.80	81 448.31	102 242.40	79 175.54	73 522.51
股票总成交量	Stock Volume Traded	263 714.40	586 129.22	1 207 836.77	781 979.45	1 742 736.24	1 618 754.64	1 276 365.61	1 393 211.63
(百万股)	(Mil. Shs.)								
主板A股	MB A-Shares	241 368.22	538 756.43	1 093 696.80	651 628.28	1 385 000.07	1 153 815.11	817 856.95	727 739.82
主板B股	MB B-Shares	9 316.23	17 695.27	32 583.59	11 425.64	25 516.83	19 352.17	9 365.75	10 072.35
中小板	SME	13 029.95	29 677.53	81 556.38	118 925.54	328 364.84	405 534.78	372 974.08	507 585.05
创业板	ChiNext					3 854.50	40 052.58	76 168.82	147 814.42
日均成交量	Daily Volume Traded	1 089.73	2 432.07	4 991.06	3 178.78	7 142.36	6 689.07	5 231.01	5 733.38
其它证券成交量	Volume of Others								
基金(百万单位)	Funds(Mil.)	31 967.28	101 531.32	234 916.04	174 084.75	284 045.57	300 163.54	375 506.11	683 387.68
ETFs	ETFs		7 793.24	10 824.67	16 021.57	58 540.13	95 210.67	175 658.93	240 367.79
LOFs	LOFs	1 132.62	2 836.08	65 152.50	37 871.26	36 509.71	32 425.97	23 833.60	21 318.83
分级基金	Structured			5 034.92	22 952.33	78 185.58	105 885.88	144 414.36	399 897.02
封闭基金	Close-end	30 834.66	90 902.00	153 903.95	97 239.61	110 810.15	66 641.02	31 599.22	21 804.05
债券(万张)	Bonds(10,000)	21 579.07	13 843.08	19 473.04	51 318.74	77 060.63	120 193.68	559 398.54	2 356 523.99
国债	Treasury	795.09	334.76	525.62	4 688.40	3 027.47	7 195.35	1 014.11	868.83
公司债	Listed Co.		2 438.79	6 154.25	30 309.80	26 242.24	34 170.82	37 479.80	109 209.57
企业债	Unlisted Co.	2 914.09	1 714.67	1 318.64	4 408.95	26 343.01	24 541.82	18 358.14	19 769.62
可转换债券	Convertiable	17 869.89	9 131.61	10 820.05	11 911.59	16 853.91	18 669.46	13 712.97	9 168.05
债券回购	Repurchase	0.00	223.25	654.48	0.00	4 594.00	35 616.24	488 833.51	2 217 507.92
权证(百万份)	Warrants(Mil.)	42 294.15	453 958.14	628 344.07	242 086.63	58 315.97	11 693.44		

2. 成交情况(续)

TRANSACTION DATA (Continued)

		2005	2006	2007	2008	2009	2010	2011	2012
总成交笔数	Total Deals Traded	153 889 502	310 169 564	956 039 137	713 755 061	1 288 424 627	1 344 952 854	1 047 029 068	982 615 708
股票	Stocks	148 663 321	274 406 118	840 257 927	658 047 475	1 256 006 579	1 329 289 243	1 030 326 870	935 569 504
主板 A 股	MB A-Shares	131 818 637	243 983 287	741 164 554	527 046 338	918 307 700	799 847 787	535 966 013	388 958 904
主板 B 股	MB B-Shares	2 935 177	4 877 318	12 077 341	4 412 890	8 189 763	7 389 412	4 221 789	4 042 305
中小板	SME	13 909 507	25 545 513	87 016 032	126 588 247	320 019 546	451 279 258	392 376 599	404 305 655
创业板	ChiNext					9 489 570	70 772 786	97 762 469	138 262 640
基金	Funds	1 666 119	5 519 315	26 871 138	17 762 174	15 385 862	12 839 868	10 834 096	15 718 004
ETFs	ETFs		232 740	1 691 974	2 399 473	3 168 688	2 943 982	2 402 853	3 065 743
LOFs	LOFs	55 210	295 957	8 710 646	4 532 610	2 835 158	1 941 453	1 028 488	645 649
分级基金	Structured			498 236	2 196 475	3 380 781	4 138 691	5 476 690	10 730 941
封闭基金	Close - end	1 610 909	4 990 618	15 970 282	8 633 616	6 001 235	3 815 742	1 926 065	1 275 671
债券	Bonds	259 196	198 807	301 225	644 487	883 335	795 130	5 868 102	31 328 200
国债	Treasury	38 409	29 399	32 352	37 209	46 547	30 594	22 444	16 639
公司债	Listed Co.		23 351	82 481	264 595	117 906	90 750	234 849	800 474
企业债	Unlisted Co.	21 405	9 707	10 240	106 913	501 599	386 609	341 261	277 449
可转债	Convertiable	199 382	136 280	176 082	235 770	216 675	279 463	211 674	69 392
债券回购	Repurchase	0	70	70	0	608	7 714	5 057 874	30 164 246
权证	Warrants	3 300 866	30 045 324	88 608 847	37 300 925	16 148 851	2 028 613		
日均成交笔数	Daily Deals Traded	635 907	1 287 011	3 950 575	2 901 443	5 280 429	5 557 656	4 291 103	4 043 686

3. 股价指数

STOCK PRICE INDICES

		2005	2006	2007	2008	2009	2010	2011	2012
深证综合指数	SZSE Composite Index								
最高	High	333.2787	550.5934	1 551.1938	1 576.5013	1 234.1672	1 389.5407	1 311.3430	1 010.4592
最低	Low	237.1837	283.4824	553.6923	456.9745	571.1347	921.3399	849.7599	734.2803
收市	Close	278.7456	550.5934	1 447.0247	553.3016	1 201.3420	1 290.8652	866.6534	881.1699
深证 A 股指数	SZSE A Share Index								
最高	High	344.0537	569.5760	1 629.7546	1 659.6095	1 296.1067	1 454.5319	1 372.6681	1 056.9146
最低	Low	244.7070	294.9705	572.4812	480.3039	600.2327	965.2165	889.3252	766.3397
收市	Close	290.0619	569.5760	1 520.9892	581.5119	1 261.2570	1 351.1426	906.9093	919.8002
深证 B 股指数	SZSE B Share Index								
最高	High	276.8419	433.3181	796.4422	724.4956	639.4136	883.3257	845.4731	711.2340
最低	Low	186.5296	199.2200	440.6055	220.1123	276.0766	526.7296	532.7808	551.6452
收市	Close	195.6136	433.3181	709.6852	271.2760	625.9516	824.8227	567.0357	711.2340
深证成份指数	SZSE Component Index								
最高	High	3 464.6634	6 647.1392	19 531.1550	19 141.1283	14 051.5179	13 807.2971	13 158.2152	10 612.8930
最低	Low	2 622.0264	2 948.7983	6 705.3412	5 668.8079	6 530.8123	9 171.0292	8 711.5521	7 710.8759
收市	Close	2 863.6129	6 647.1392	17 700.6226	6 485.5137	13 699.9709	12 458.5523	8 918.8160	9 116.4848
深证 100 指数	SZSE 100 Index								
最高	High	1 059.5060	2 109.2485	6 465.5064	6 456.2843	4 819.9495	5 021.8549	4 804.6872	3 746.1025
最低	Low	798.7714	939.2445	2 126.7124	1 857.1327	2 236.4875	3 275.9667	3 099.4790	2 749.0099
收市	Close	917.5029	2 109.2485	5 941.1718	2 186.3513	4 701.0007	4 545.7543	3 168.2287	3 273.4367
中小板指数 P	SZSE SME Price Index								
最高	High		2 513.2965	6 247.5601	6 613.5636	5 631.7585	7 375.1215	6 896.7583	4 972.1550
最低	Low		1 391.4560	2 449.7734	2 158.3118	2 932.4919	4 726.5707	4 189.7235	3 590.6157
收市	Close		2 467.6966	6 247.5601	2 863.9902	5 631.7585	6 828.9829	4 295.8627	4 236.6011
创业板指数 P	ChiNext Price Index								
最高	High						1 232.9828	1 155.3496	792.3783
最低	Low						862.2687	716.5490	593.6608
收市	Close						1 137.6620	729.5043	713.8638
深市基金指数	SZSE Mutual Fund								
最高	High	779.8507	1 997.6166	4 977.2748	5 367.8087	4 748.0326	5 915.0022	5 987.6809	4 724.9441
最低	Low	640.9724	760.1999	1 900.6940	2 394.9946	2 666.9337	4 224.9830	4 234.4117	4 125.2167
收市	Close	772.1327	1 997.6166	4 977.2748	2 626.2522	4 720.4466	5 655.9849	4 274.3092	4 567.4942

4. 股票市盈率(年底数字)
P/E RATIO (Year-end Figures)

		2005	2006	2007	2008	2009	2010	2011	2012
平均市盈率	Average P/E Ratio	16.36	32.72	69.75	16.73	46.01	44.69	23.11	22.02
主板A股	MB A-Shares	16.65	32.65	69.47	15.29	44.12	35.98	18.75	18.51
主板B股	MB B-Shares	9.11	21.02	26.72	7.30	21.83	23.10	9.63	12.21
中小板	SME	24.49	42.04	85.08	24.97	51.01	56.93	28.26	25.42
创业板	ChiNext					105.38	78.53	37.62	32.01

5. 会员(年底数字)
MEMBERSHIPS (Year-end Figures)

		2005	2006	2007	2008	2009	2010	2011	2012
会员总数	No. of Member Firms	177	176	123	124	114	113	116	119
营业部总数	No. of Member Branches	3 106	3 111	3 135	3 167	3 801	4 597	5 015	5 288
席位总数	No. of Seats	3 120	3 128	3 397	3 640	4 069	4 633	5 415	6 394

6. 投资者(年底数字)
INVESTORS (Year-end Figures)

单位:万, 10 000

		2005	2006	2007	2008	2009	2010	2011	2012
个人总户数	No. of Personal Investors	3 558.75	3 844.08	6 876.63	7 550.54	8 542.60	9 402.68	10 091.18	10 537.82
机构总户数	No. of Company Investors	15.99	17.37	23.16	24.86	28.15	30.88	33.40	35.48
合 计	Total	3 574.74	3 861.45	6 899.80	7 575.40	8 570.75	9 433.56	10 124.57	10 573.30

(三)二〇一二年各月市场概貌

MONTHLY MARKET OVERVIEW, 2012

1. 上市证券(月底数字)

LISTED SECURITIES (Month-end Figures)

		一月 Jan.	二月 Feb.	三月 Mar.	四月 Apr.
上市公司数目	Listed Companies	1 420	1 430	1 455	1 465
上市证券数目	Listed Securities	1 952	1 972	2 003	2 020
股票	Stocks	1 462	1 472	1 497	1 507
主板 A 股	MB A-Shares	472	472	472	472
主板 B 股	MB B-Shares	54	54	54	54
中小板	SME	651	655	665	670
创业板	ChiNext	285	291	306	311
基金	Funds	157	163	169	181
ETFs	ETFs	14	14	14	15
LOFs	LOFs	80	81	82	84
分级基金	Structured	49	54	59	68
封闭基金	Close – end	14	14	14	14
债券	Bonds	333	337	337	332
国债	Treasury	211	214	211	197
公司债	Listed Co.	58	59	62	72
企业债	Unlisted Co.	45	45	45	44
可转债	Convertiable	6	6	6	6
债券回购	Repurchase	13	13	13	13
权证	Warrants	0	0	0	0
股票总发行股本 (百万股)	Stock Issued Capital (Mil. Shs.)	630 327.99	631 851.38	637 433.46	648 000.38
主板 A 股	MB A-Shares	378 181.84	378 719.43	379 530.13	380 704.75
主板 B 股	MB B-Shares	16 223.96	16 223.96	16 223.96	16 052.36
中小板	SME	195 560.95	196 015.78	199 003.33	205 688.70
创业板	ChiNext	40 361.24	40 892.20	42 676.03	45 554.56
股票总流通股本 (百万股)	Stock Negotiable Capital (Mil. Shs.)	453 435.96	457 105.60	460 674.44	467 182.88
主板 A 股	MB A-Shares	308 642.33	311 346.97	312 483.99	314 111.14
主板 B 股	MB B-Shares	16 103.85	16 103.85	16 103.85	15 932.25
中小板	SME	114 015.60	114 482.44	116 244.49	120 072.30
创业板	ChiNext	14 674.18	15 172.34	15 842.11	17 067.19
其它上市面额 (百万元人民币)	Other Listed Par (Mil. RMB ¥)	5 086 640.25	5 170 721.38	5 165 081.53	5 172 633.35
基金	Funds	146 723.83	145 894.31	146 258.53	147 170.38
ETFs	ETFs	43 677.38	43 015.93	43 675.13	44 583.46
LOFs	LOFs	20 896.67	20 590.48	20 320.79	20 470.03
分级基金	Structured	45 805.26	45 940.08	45 908.83	45 757.64
封闭基金	Close – end	36 344.53	36 347.84	36 353.78	36 359.25
债券	Bonds	4 939 916.43	5 024 827.07	5 018 823.00	5 025 462.97
国债	Treasury	4 793 890.00	4 877 890.00	4 868 540.00	4 867 450.00
公司债	Listed Co.	76 980.00	77 980.00	82 110.00	90 640.00
企业债	Unlisted Co.	61 808.00	61 808.00	61 808.00	61 008.00
可转债	Convertiable	7 238.43	7 149.07	6 365.00	6 364.97
债券回购	Repurchase	0.00	0.00	0.00	0.00
权证	Warrants	0.00	0.00	0.00	0.00
股票市价总值 (百万元人民币)	Stock Market Value (Mil. RMB ¥)	6 589 836.02	7 404 691.05	6 976 255.49	7 376 706.51
主板 A 股	MB A-Shares	3 186 405.78	3 528 527.18	3 274 532.75	3 539 043.79
主板 B 股	MB B-Shares	79 668.16	89 505.99	86 161.14	89 693.08
中小板	SME	2 658 148.69	3 012 625.53	2 865 588.26	2 980 908.74
创业板	ChiNext				

五月 May.	六月 Jun.	七月 Jul.	八月 Aug.	九月 Sept.	十月 Oct.	十一月 Nov.	十二月 Dec.
1 479	1 499	1 514	1 525	1 536	1 539	1 540	1 540
2 036	2 066	2 097	2 121	2 150	2 168	2 181	2 190
1 521	1 541	1 556	1 567	1 578	1 581	1 582	1 581
472	472	472	472	472	472	472	472
54	54	54	54	54	54	54	53
676	683	689	692	698	700	701	701
319	332	341	349	354	355	355	355
187	192	205	206	216	224	227	228
17	17	17	17	17	18	18	18
86	88	92	92	94	95	96	97
70	73	83	84	92	98	100	100
14	14	13	13	13	13	13	13
328	333	336	348	356	363	372	381
187	180	179	184	186	190	190	191
79	91	95	102	108	111	120	133
43	43	43	43	43	43	43	43
6	6	6	6	6	6	6	5
13	13	13	13	13	13	13	9
0	0	0	0	0	0	0	0
675 898.70	693 735.15	709 200.48	712 104.96	717 596.09	719 873.88	721 740.20	721 599.68
385 699.61	390 551.35	399 650.79	401 017.70	402 942.19	404 188.16	405 416.64	406 603.79
16 112.36	16 211.60	16 211.60	16 238.74	16 238.74	16 238.74	16 238.74	13 881.30
221 410.89	230 886.44	235 680.69	236 342.75	238 445.24	239 386.20	239 995.78	241 025.11
52 675.84	56 085.75	57 657.40	58 505.76	59 969.91	60 060.77	60 089.04	60 089.47
481 581.98	494 125.63	505 752.20	510 221.90	514 230.64	520 301.54	524 358.24	525 688.88
318 141.65	323 705.47	331 120.64	332 883.13	333 975.81	337 220.02	337 626.88	339 083.33
15 992.26	16 091.48	16 091.51	16 118.66	16 118.68	16 118.68	16 118.68	13 761.26
127 511.92	133 077.80	136 532.21	138 585.70	140 940.07	143 241.87	146 633.34	148 639.08
19 936.16	21 250.87	22 007.83	22 634.41	23 196.08	23 720.96	23 979.34	24 205.22
5 181 600.05	5 297 470.45	5 440 883.28	5 655 410.69	5 743 663.78	5 862 585.76	5 901 219.74	5 941 441.61
161 182.18	165 692.59	169 425.43	171 182.86	175 585.95	195 667.95	198 195.14	173 456.91
63 081.96	61 447.16	62 698.81	60 671.46	69 630.41	88 405.37	87 904.22	61 110.52
20 666.18	20 708.84	21 146.66	20 998.10	20 990.55	20 964.67	20 941.11	22 245.97
41 068.29	47 164.96	53 198.38	57 129.41	52 578.17	53 909.33	56 959.83	57 708.92
36 365.76	36 371.64	32 381.58	32 383.89	32 386.82	32 388.57	32 389.98	32 391.51
5 020 417.87	5 131 777.86	5 271 457.85	5 484 227.83	5 568 077.83	5 666 917.81	5 703 024.60	5 767 984.70
4 857 200.00	4 960 890.00	5 090 770.00	5 302 210.00	5 381 070.00	5 477 590.00	5 510 270.00	5 567 280.00
96 360.00	104 030.00	113 830.00	115 160.00	120 150.00	122 469.99	125 909.99	136 859.99
60 493.00	60 493.00	60 493.00	60 493.00	60 493.00	60 493.00	60 493.00	60 493.00
6 364.87	6 364.86	6 364.85	6 364.83	6 364.83	6 364.82	6 351.61	3 351.70
0.00	0.00	0.00	0.00	0.00	0.00	0.00	0.00
0.00	0.00	0.00	0.00	0.00	0.00	0.00	0.00
7 631 296.58	7 301 996.92	6 796 385.35	6 731 831.18	6 894 444.57	6 845 928.02	6 115 177.02	7 165 918.18
3 601 284.32	3 363 728.72	3 163 436.74	3 016 618.40	3 126 786.26	3 106 426.11	2 835 201.81	3 332 744.71
86 944.40	82 533.98	73 712.65	75 032.94	75 158.56	77 223.52	79 155.87	79 650.16
3 113 509.91	3 002 467.21	2 769 692.26	2 786 073.09	2 854 133.32	2 828 558.86	2 466 693.21	2 880 402.85

1. 上市证券(月底数字)(续)
LISTED SECURITIES (Month-end Figures) (Continued)

		一月 Jan.	二月 Feb.	三月 Mar.	四月 Apr.
股票流通市值 (百万元人民币)	Stock Nego. Value (Mil. RMB ¥)	4 243 715.93	4 781 368.32	4 491 522.54	4 783 931.68
主板 A 股	MB A-Shares	2 526 027.29	2 823 308.12	2 625 811.46	2 837 584.75
主板 B 股	MB B-Shares	79 041.80	88 825.07	85 494.93	89 023.87
中小板	SME	1 407 718.28	1 596 624.28	1 518 565.98	1 585 649.64
创业板	ChiNext	230 928.56	272 610.85	261 650.17	271 673.42

2. 成交情况
TRANSACTION DATA

		一月 Jan.	二月 Feb.	三月 Mar.	四月 Apr.
总交易日	Trading Days	15	21	22	17
总成交金额 (百万元人民币)	Total Value Traded (Mil. RMB ¥)	870 804.90	1 761 234.58	2 007 992.27	1 372 372.64
股票	Stocks	755 187.17	1 591 561.26	1 830 260.93	1 211 904.05
主板 A 股	MB A-Shares	346 649.59	700 677.54	757 703.54	583 608.50
主板 B 股	MB B-Shares	2 077.09	4 880.57	6 327.14	4 015.83
中小板	SME	297 284.91	659 165.29	803 695.49	484 784.84
创业板	ChiNext	109 175.59	226 837.87	262 534.77	139 494.88
基金	Funds	28 294.98	42 234.03	36 156.23	29 108.94
ETFs	ETFs	13 470.73	17 601.97	16 759.59	13 459.24
LOFs	LOFs	1 199.00	1 733.26	1 554.31	1 156.58
分级基金	Structured	12 183.12	20 653.30	15 904.93	13 317.48
封闭基金	Close - end	1 442.14	2 245.50	1 937.40	1 175.63
债券	Bonds	87 322.75	127 439.29	141 575.11	131 359.65
国债	Treasury	3.33	346.72	14.75	209.86
公司债	Listed Co.	2 617.28	4 691.19	7 219.37	7 902.98
企业债	Unlisted Co.	1 123.92	1 958.76	2 491.26	1 617.38
可转债	Convertiable	920.33	732.46	964.86	663.55
债券回购	Repurchase	82 657.89	119 710.16	130 884.87	120 965.89
权证	Warrants				
日均成交金额	Daily Value Traded	58 053.66	83 868.31	91 272.38	80 727.80
股票总成交量 (百万股)	Stock Volume Traded (Mil. Shs.)	69 229.11	141 683.41	148 366.01	111 891.81
主板 A 股	MB A-Shares	39 214.49	79 373.64	79 039.51	65 690.93
主板 B 股	MB B-Shares	494.13	1 024.32	1 455.95	932.34
中小板	SME	23 319.08	49 003.83	54 764.97	37 412.39
创业板	ChiNext	6 201.41	12 281.62	13 105.59	7 856.15
日均成交量	Daily Volume Traded	4 615.27	6 746.83	6 743.91	6 581.87
其它证券成交量	Volume of Others				
基金(百万单位)	Funds (Mil.)	39 639.18	55 037.17	45 800.61	38 392.37
ETFs	ETFs	19 744.66	23 202.58	22 112.66	18 629.57
LOFs	LOFs	1 593.27	2 191.32	1 850.82	1 350.09
分级基金	Structured	16 319.74	26 640.33	19 330.70	16 895.39
封闭基金	Close - end	1 981.50	3 002.94	2 506.43	1 517.33

五月 May.	六月 Jun.	七月 Jul.	八月 Aug.	九月 Sept.	十月 Oct.	十一月 Nov.	十二月 Dec.
4 910 161.26	4 670 658.80	4 385 524.35	4 333 900.33	4 464 734.46	4 470 392.79	4 055 152.04	4 736 380.92
2 886 348.07	2 702 178.03	2 549 662.53	2 445 546.95	2 533 602.08	2 533 855.76	2 316 213.06	2 699 484.83
86 273.18	81 883.31	73 109.76	74 391.82	74 473.14	76 552.56	78 510.26	78 952.73
1 641 383.31	1 580 586.93	1 475 386.09	1 500 284.30	1 547 057.30	1 544 034.57	1 381 180.89	1 624 414.73
296 156.70	306 010.54	287 365.97	313 677.26	309 601.94	315 949.90	279 247.83	333 528.63

五月 May.	六月 Jun.	七月 Jul.	八月 Aug.	九月 Sept.	十月 Oct.	十一月 Nov.	十二月 Dec.
22	20	22	23	20	18	22	21
1 794 218.17	1 396 161.50	1 539 145.26	1 547 525.00	1 426 231.93	1 170 696.01	1 152 564.83	1 827 021.97
1 568 547.55	1 185 082.05	1 275 283.57	1 254 956.48	1 163 549.33	901 585.34	830 949.31	1 443 373.66
773 499.99	500 929.73	526 760.97	477 648.10	425 301.90	369 950.20	345 980.44	638 457.18
4 058.20	2 736.52	3 028.58	3 963.63	2 914.22	3 015.62	3 382.34	5 065.28
591 676.85	471 486.25	511 571.02	535 451.50	520 209.20	395 425.09	346 779.35	571 615.54
199 312.51	209 929.55	233 923.00	237 893.25	215 124.01	133 194.42	134 807.18	228 235.65
43 938.55	35 017.76	41 418.04	45 739.38	48 169.10	37 480.40	38 735.42	68 956.35
18 370.25	12 477.50	13 571.66	14 171.82	14 910.86	12 280.32	10 017.71	18 424.11
2 282.15	1 650.43	1 944.22	1 049.74	1 548.57	1 433.04	957.83	2 102.99
21 750.42	19 978.55	24 338.11	29 669.64	30 872.86	23 019.74	26 408.72	46 545.43
1 535.72	911.28	1 564.06	848.19	836.81	747.31	1 351.16	1 883.81
181 732.07	176 061.69	222 443.64	246 829.14	214 513.50	231 630.27	282 880.10	314 691.96
8.37	5.64	12.64	10.66	15.08	119.54	60.21	55.34
10 044.33	6 652.63	9 975.34	10 018.88	8 561.65	7 021.96	19 635.37	16 028.51
2 190.26	1 249.10	1 629.13	1 515.73	825.69	1 427.97	1 096.56	2 817.93
672.47	1 024.22	839.74	598.63	574.65	695.48	1 511.21	598.32
168 816.64	167 130.10	209 986.79	234 685.24	204 536.43	222 365.31	260 576.75	295 191.85
81 555.37	69 808.07	69 961.15	67 283.70	71 311.60	65 038.67	52 389.31	87 001.05
135 681.41	102 597.52	108 664.44	117 461.26	113 718.11	96 169.75	92 297.90	155 450.90
77 581.89	52 406.17	52 842.48	54 847.00	51 981.77	48 959.74	46 778.98	79 023.22
923.81	525.66	706.60	802.28	674.40	672.65	714.15	1 146.07
45 412.98	36 431.10	40 396.58	46 621.54	46 073.63	36 780.03	34 267.15	57 101.75
11 762.72	13 234.59	14 718.78	15 190.44	14 988.31	9 757.33	10 537.62	18 179.85
6 167.34	5 129.88	4 939.29	5 107.01	5 685.91	5 342.76	4 195.36	7 402.42
53 167.68	43 964.71	57 454.60	70 451.70	66 919.32	52 248.69	59 670.28	100 641.38
22 749.85	15 981.00	18 917.84	20 370.36	21 990.52	17 555.69	15 498.93	23 614.12
2 595.98	1 855.24	2 090.35	1 112.37	1 777.89	1 541.19	1 053.49	2 306.81
25 895.05	24 983.94	34 447.52	47 843.16	42 016.34	32 164.27	41 207.09	72 153.48
1 926.80	1 144.53	1 998.89	1 125.81	1 134.56	987.54	1 910.76	2 566.96

2. 成交情况(续)

TRANSACTION DATA (Continued)

		一月 Jan.	二月 Feb.	三月 Mar.	四月 Apr.
债券(万张)	Bonds(10,000)	87 350.30	127 486.22	141 556.50	131 256.01
国债	Treasury	3.38	349.98	14.95	210.54
公司债	Listed Co.	2 657.05	4 742.70	7 218.35	7 840.84
企业债	Unlisted Co.	1 139.52	1 985.92	2 530.17	1 613.81
可转换债券	Convertiable	892.48	697.45	908.16	624.93
债券回购	Repurchase	82 657.89	119 710.16	130 884.87	120 965.89
权证(百万份)	Warrants(Mil.)				
总成交笔数	Total Deals Traded	52 619 144	101 586 674	110 134 230	78 044 031
股票	Stocks	50 595 291	98 308 777	107 169 791	75 422 967
主板 A 股	MB A-Shares	22 328 554	42 889 799	44 310 111	35 121 270
主板 B 股	MB B-Shares	188 098	407 491	476 447	343 054
中小板	SME	21 214 233	42 204 492	47 986 801	31 614 992
创业板	ChiNext	6 864 406	12 806 995	14 396 432	8 343 651
基金	Funds	911 300	1 335 676	1 127 496	901 283
ETFs	ETFs	226 567	269 628	280 642	218 307
LOFs	LOFs	54 248	78 969	75 703	47 277
分级基金	Structured	525 998	829 771	616 932	561 185
封闭基金	Close - end	104 487	157 308	154 219	74 514
债券	Bonds	1 112 553	1 942 221	1 836 943	1 719 781
国债	Treasury	940	1 054	1 649	1 172
公司债	Listed Co.	33 394	50 723	50 092	49 647
企业债	Unlisted Co.	24 387	38 918	40 034	23 348
可转债	Convertiable	7 483	7 379	8 002	5 259
债券回购	Repurchase	1 046 349	1 844 147	1 737 166	1 640 355
权证	Warrants				
日均成交笔数	Daily Deals Traded	3 507 943	4 837 461	5 006 101	4 590 825

五月 May.	六月 Jun.	七月 Jul.	八月 Aug.	九月 Sept.	十月 Oct.	十一月 Nov.	十二月 Dec.
181 558.97	175 817.27	222 145.36	246 642.89	214 380.64	231 476.60	282 355.73	314 497.50
8.47	5.70	12.66	10.67	15.21	119.28	61.42	56.57
9 930.06	6 523.93	9 796.03	9 924.95	8 472.31	6 954.72	19 268.32	15 880.31
2 181.02	1 219.44	1 580.01	1 478.79	816.61	1 398.80	1 065.72	2 759.82
622.78	938.11	769.87	543.24	540.07	638.48	1 383.52	608.96
168 816.64	167 130.10	209 986.79	234 685.24	204 536.44	222 365.31	260 576.76	295 191.85
97 038 274	77 437 089	82 756 980	85 267 909	78 001 587	62 427 630	62 594 551	94 707 609
93 626 719	73 924 327	78 448 554	80 727 952	73 652 126	58 099 128	57 498 473	88 095 399
43 371 426	30 000 758	30 817 765	30 595 593	26 988 951	23 470 852	22 917 680	36 146 145
365 257	260 349	329 581	374 975	259 678	277 158	313 666	446 551
38 238 469	31 004 257	33 231 727	35 601 195	33 855 010	26 209 838	25 460 132	37 684 509
11 651 567	12 658 963	14 069 481	14 156 189	12 548 487	8 141 280	8 806 995	13 818 194
1 333 053	1 129 166	1 270 049	1 380 802	1 395 303	1 245 342	1 464 775	2 223 759
429 462	251 345	242 513	231 507	226 081	192 356	208 293	289 042
73 486	57 401	51 604	34 891	40 679	34 727	37 515	59 149
743 143	737 841	856 284	1 057 597	1 059 056	930 993	1 077 697	1 734 444
86 962	82 579	119 648	56 807	69 487	87 266	141 270	141 124
2 078 502	2 383 596	3 038 377	3 159 155	2 954 158	3 083 160	3 631 303	4 388 451
1 329	1 212	1 611	1 064	1 625	1 441	1 644	1 898
81 388	72 405	69 036	55 365	52 278	67 752	122 466	95 928
29 859	23 084	19 006	16 863	15 850	13 908	14 445	17 747
6 627	4 624	4 234	4 343	3 143	3 913	6 588	7 797
1 959 299	2 282 271	2 944 490	3 081 520	2 881 262	2 996 146	3 486 160	4 265 081
4 410 831	3 871 854	3 761 681	3 707 300	3 900 079	3 468 202	2 845 207	4 509 886

3. 股价指数(月底数字)
STOCK PRICE INDICES(Month-end Figures)

		一月 Jan.	二月 Feb.	三月 Mar.	四月 Apr.
深证综合指数	SZSE COMPOSITE INDEX	855.1998	956.9919	891.8436	940.3516
深证A股指数	SZSE A SHARE INDEX	894.3433	1 000.7137	932.2275	983.0013
深证B股指数	SZSE B SHARE INDEX	590.8035	665.5739	640.1288	671.2433
深证成份指数	SZSE COMPONENT INDEX	9 303.6492	10 054.8459	9 410.2626	10 180.3937
成份A股指数	SZSE COMPONENT A	10 201.8243	11 025.5415	10 318.7302	11 163.2097
成份B股指数	SZSE COMPONENT B	4 419.4392	4 954.2194	4 783.7798	4 932.4173
深证100指数	SZSE 100 INDEX	3 294.1615	3 591.0590	3 339.4270	3 588.6915
中小板指数P	SZSE SME PRICE INDEX	4 188.0372	4 690.7894	4 413.1706	4 595.5669
创业板指数P	CHINEXT PRICE INDEX	648.6814	735.3369	678.5190	685.1319
深圳基金指数	SZSE MUTUAL FUND	4 373.8118	4 584.7258	4 388.6792	4 635.2341
农林牧渔指数	AGRICULTURE INDEX	703.6510	786.5582	712.5852	745.1590
采掘业指数	MINING INDEX	2 523.2902	2 786.2322	2 519.8625	2 785.9938
制造业指数	MANUFACTURING INDEX	931.8510	1 042.2040	964.7924	1 012.3930
水电煤气指数	UTILITIES INDEX	526.6082	574.5343	532.2932	562.9332
建筑业指数	CONSTRUCTION INDEX	943.8627	1 106.2142	1 078.6352	1 096.3458
运输仓储指数	TRANSPORTATION INDEX	709.5097	765.4206	722.3465	790.6701
信息技术指数	IT INDEX	579.3465	672.2975	623.1632	630.7966
批发零售指数	WHOLESALE & RETAIL	1 071.9754	1 162.8344	1 129.6109	1 142.7424
金融保险指数	FINANCIALS INDEX	569.5078	609.3996	593.0889	670.2093
房地产业指数	REAL ESTATE INDEX	1 048.2159	1 223.5801	1 175.0498	1 310.8112
社会服务指数	SOCIAL SERVICES	745.4599	814.9701	764.7994	810.9144
传播文化指数	MEDIA INDEX	548.1395	648.2536	590.1609	597.5448
综合类指数	CONGLOMERATES INDEX	472.0366	519.4502	476.5181	514.9394
食品饮料指数	FOOD & BEVERAGE	2 193.9184	2 457.9940	2 371.6278	2 537.3381
纺织服装指数	TEXTILES & APPAREL	576.2164	648.1644	615.5798	627.4429
木材家具指数	TIMBER & FURNISHINGS	168.8819	195.1249	191.7176	195.2621
造纸印刷指数	PAPER & PRINTING	503.6071	568.9080	517.8085	530.7305
石化塑胶指数	PETROCHEMICALS INDEX	838.9264	947.9378	867.8319	904.1793
电子指数	ELECTRONICS INDEX	351.7768	401.8751	374.5392	389.7713
金属非金属指	METALS & NON-METALS	946.5453	1 040.3212	938.1192	999.8719
机械设备指数	MACHINERY INDEX	1 001.7854	1 115.1672	1 021.0293	1 072.9770
医药生物指数	PHARMACEUTICALS	897.3336	997.4842	922.9345	961.3982

五月 May.	六月 Jun.	七月 Jul.	八月 Aug.	九月 Sept.	十月 Oct.	十一月 Nov.	十二月 Dec.
967.5850	921.4046	849.9571	838.5321	853.8259	844.8003	752.8408	881.1699
1 012.1875	963.7402	889.2665	877.0415	893.1973	883.3390	785.8194	919.8002
650.4926	627.4598	564.0182	572.2487	573.4271	591.7978	608.0833	711.2340
10 141.4102	9 500.3175	9 059.2249	8 210.9944	8 679.2192	8 469.7960	7 903.2515	9 116.4848
11 148.7162	10 482.4398	10 050.7257	9 125.2312	9 645.5897	9 417.8560	8 787.8956	10 136.9308
4 740.5751	4 456.0093	4 249.0481	4 048.9697	3 964.1160	4 121.0410	4 255.0374	4 877.2648
3 653.4595	3 391.0886	3 215.5523	2 969.4210	3 110.9334	3 039.1376	2 811.0195	3 273.4367
4 704.3853	4 477.7882	4 178.3464	4 137.8042	4 264.8312	4 177.8786	3 678.2132	4 236.6011
734.4546	726.6848	676.9607	706.6255	689.6400	691.6539	606.7665	713.8638
4 664.7589	4 579.0620	4 489.5105	4 327.2304	4 426.8132	4 321.9349	4 155.6621	4 567.4942
762.1060	743.3806	695.5332	666.4118	678.4118	652.3890	583.7451	696.6940
2 914.2045	2 516.9890	2 338.8233	2 290.8059	2 426.2752	2 286.1467	1 983.2773	2 377.1460
1 037.8567	988.5903	907.5534	900.2992	911.3183	906.4360	804.4564	925.0283
588.3372	589.9098	545.9878	546.6795	541.1053	541.7335	495.2304	563.3419
1 288.6028	1 283.1281	1 235.6659	1 186.9432	1 237.6393	1 231.0138	1 087.7698	1 348.9862
775.4488	762.0700	710.4005	718.6569	700.8994	708.7437	644.4069	740.5697
638.4124	611.2243	557.3681	588.4909	589.6919	559.6491	481.2817	569.7605
1 139.5152	1 096.6469	953.7489	935.0166	969.2240	938.6887	823.3759	950.6105
698.9341	661.1929	636.2140	569.9643	622.8548	603.1445	519.0586	683.1665
1 341.2211	1 260.5057	1 187.7536	1 091.9290	1 129.0969	1 167.3799	1 177.4358	1 431.1880
882.3960	871.1848	832.6158	837.6821	837.1513	840.0300	757.4328	902.9418
618.3152	602.0471	573.6887	599.3738	596.7787	573.5677	480.1571	578.6093
509.5248	465.6053	418.0462	426.8958	428.7805	439.7528	397.4045	452.1582
2 518.1337	2 498.7001	2 476.6458	2 268.8970	2 323.3134	2 286.8235	1 933.0649	2 074.0208
647.3040	635.5557	558.7367	545.4659	533.0697	517.6813	447.4685	525.6684
215.0425	190.6448	180.1917	183.3948	175.7530	172.6898	161.0289	196.1849
521.5781	490.0499	442.8167	448.4668	444.1353	460.9977	404.6956	466.3883
900.7319	848.6956	776.1960	792.3726	785.2524	772.0287	670.0500	788.6039
413.5895	409.3500	372.6524	387.0439	391.1287	395.3197	346.1071	398.9487
1 023.5508	916.4176	830.7648	811.8268	849.3379	819.5444	742.1634	874.3458
1 111.7232	1 024.3839	910.3713	912.1571	914.9437	915.2231	834.8473	977.8898
1 011.9555	1 065.5296	1 006.5159	1 014.7806	1 040.8454	1 071.6254	960.9896	1 068.6100

4. 股票市盈率(月底数字)
P/E RATIO (Month-end Figures)

		一月 Jan.	二月 Feb.	三月 Mar.	四月 Apr.
平均市盈率	Average P/E Ratio	22.77	25.33	22.22	22.77
主板A股	MB A-Shares	19.38	21.38	18.25	19.59
主板B股	MB B-Shares	10.04	11.32	9.62	10.25
中小板	SME	27.02	30.20	27.90	26.73
创业板	ChiNext	33.24	37.30	30.49	31.28

5. 会员(月底数字)
MEMBERSHIPS (Month-end Figures)

		一月 Jan.	二月 Feb.	三月 Mar.	四月 Apr.
会员总数	No. of Member Firms	116	117	117	118
营业部总数	No. of Member Branches	5 042	5 058	5 081	5 093
席位总数	No. of Seats	5 459	5 508	5 559	5 617

6. 投资者(月底数字)
INVESTORS (Month-end Figures)

		一月 Jan.	二月 Feb.	三月 Mar.	四月 Apr.
个人总户数	No. of Personal Investors	10 111.23	10 162.80	10 228.14	10 254.41
机构总户数	No. of Company Investors	33.48	33.66	33.94	34.06
合 计	Total	10 144.71	10 196.47	10 262.08	10 288.47

五月 May.	六月 Jun.	七月 Jul.	八月 Aug.	九月 Sept.	十月 Oct.	十一月 Nov.	十二月 Dec.
23.53	22.56	20.96	20.68	21.12	20.93	18.66	22.02
19.96	18.76	17.68	16.78	17.39	17.26	15.72	18.51
9.94	9.64	8.69	8.82	8.83	9.11	9.38	12.21
27.88	26.86	24.72	24.80	25.29	24.97	21.76	25.42
33.04	33.08	29.84	31.65	30.80	30.57	26.91	32.01

五月 May.	六月 Jun.	七月 Jul.	八月 Aug.	九月 Sept.	十月 Oct.	十一月 Nov.	十二月 Dec.
118	118	118	118	118	118	119	119
5 137	5 177	5 202	5 218	5 242	5 254	5 264	5 288
5 710	5 791	5 882	5 954	6 016	6 152	6 299	6 394

单位:万, 10 000

五月 May.	六月 Jun.	七月 Jul.	八月 Aug.	九月 Sept.	十月 Oct.	十一月 Nov.	十二月 Dec.
10 292.69	10 334.97	10 365.14	10 397.93	10 432.72	10 458.95	10 493.78	10 537.82
34.22	34.42	34.55	34.70	34.90	35.04	35.23	35.48
10 326.91	10 369.39	10 399.68	10 432.63	10 467.62	10 493.99	10 529.00	10 573.30

(四)深圳证券市场近十年来的发展

SHENZHEN SECURITIES MARKET MOVEMENT, 2002—2012

上市公司数和上市股票数

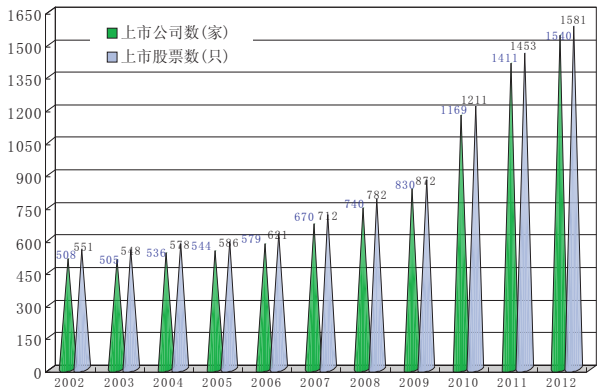

上市公司总股本和流通股本

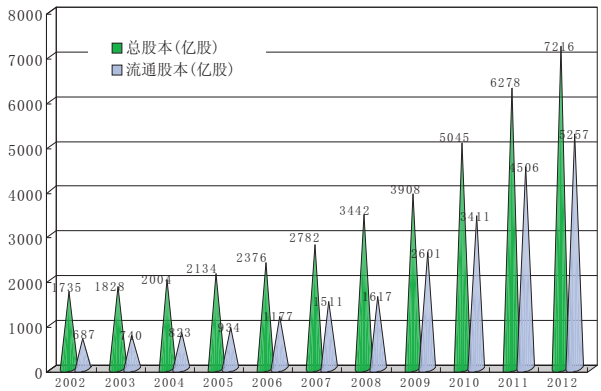

上市公司总市值和流通市值

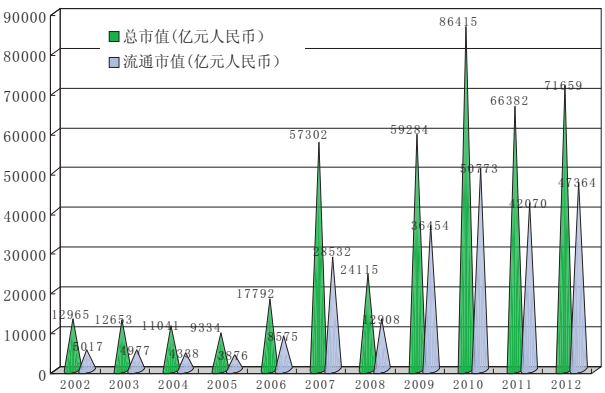

会员数和营业部数

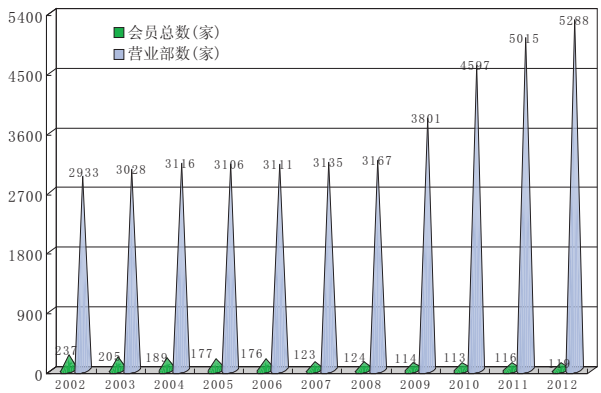

投资者开户数

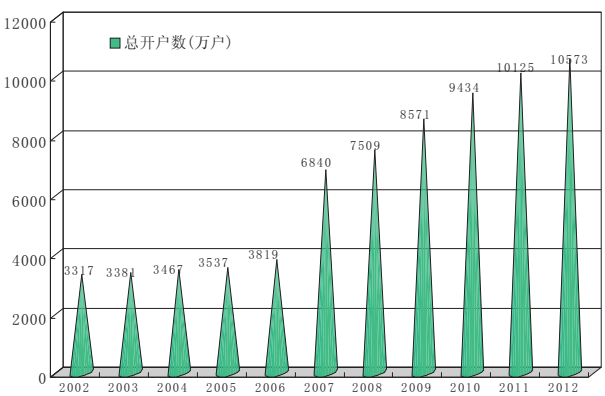

股票成交总额

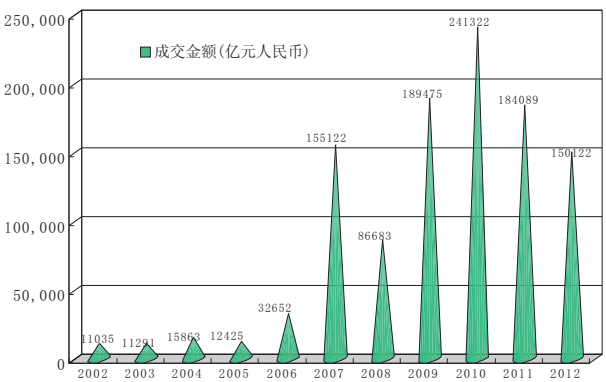

二、二〇一二年深圳证券市场状况

TRANSACTION DATA, 2012

(一)各类证券成交金额

TOTAL SECURITIES VALUE TRADED

1. 各类证券成交金额(二〇一二年)

TOTAL VALUE TRADED, 2012

百万元人民币, RMB Mil.

		全年成交金额 Year Value Traded	占市场比重% Market Share %
股票	Stocks	15 012 240.70	84.03
主板 A 股	MB A-Shares	6 447 167.68	36.09
中小板	SME	6 189 145.33	34.64
创业板	ChiNext	2 330 462.68	13.04
主板 B 股	MB B-Shares	45 465.01	0.25
基金	Funds	495 249.19	2.77
债券	Bonds	2 358 479.16	13.20
合计	Total	17 865 969.05	100.00

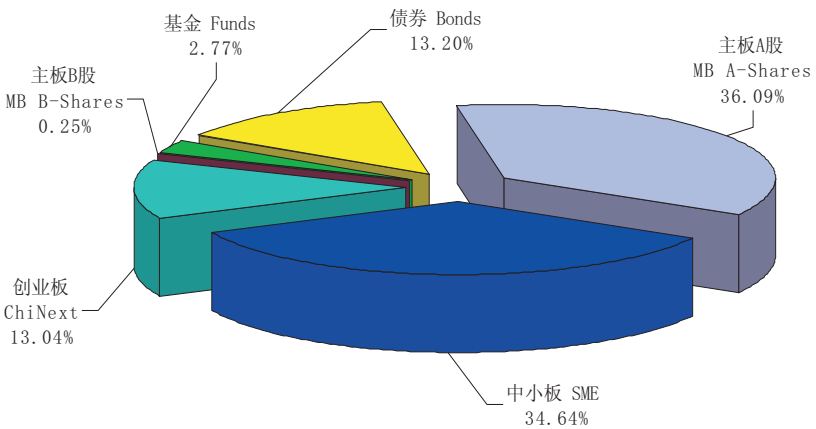

2012 年各类证券成交份额

2. 每日成交金额表(二〇一二年)
DAILY VALUE TRADED, 2012

百万元人民币, RMB Mil.

日期 Date	一月 Jan.	二月 Feb.	三月 Mar.	四月 Apr.	五月 May.	六月 Jun.	七月 Jul.	八月 Aug.	九月 Sept.	十月 Oct.	十一月 Nov.	十二月 Dec.
1		47 127.23	75 548.84			81 127.89		54 597.99			67 771.68	
2		50 838.35	93 003.09		94 669.41		78 609.87	54 364.13			62 643.05	
3		66 114.94			89 339.94		82 418.34	63 614.76	63 743.38			49 866.22
4	47 334.62				92 213.88	84 160.34	72 237.25		63 275.63			52 410.34
5	48 360.16		106 386.01	71 150.87		65 902.56	68 049.43		60 709.37		64 573.59	77 252.61
6	43 336.21	68 955.57	97 476.77	68 998.92		59 715.31	86 821.40	78 693.13	62 827.18		66 294.99	59 271.94
7		58 099.23	91 335.91		97 055.91	61 538.10		79 954.32	121 178.13		55 388.54	81 091.16
8		72 634.21	88 008.17		92 599.08	65 972.59		72 250.38		60 244.09	57 333.94	
9	59 022.55	85 166.34	101 012.08	59 297.68	88 134.27		86 237.98	81 297.75		79 481.91	49 413.63	
10	83 913.23	76 127.06		66 522.44	75 748.42		68 229.44	75 496.46	108 377.64	76 283.70		84 539.78
11	73 831.16			66 831.20	79 365.55	69 566.01	63 834.33		87 856.67	75 266.77		72 195.72
12	63 209.42		105 861.52	85 852.06		64 392.21	86 520.76		85 517.43	66 394.70	53 081.19	62 343.23
13	64 005.02	81 871.29	105 616.66	93 956.96		76 389.44	74 043.36	74 635.98	80 115.20		54 850.17	59 158.01
14		70 343.25	163 001.71		85 340.02	75 549.48		77 289.96	84 953.44		48 054.57	106 764.50
15		87 746.49	109 316.93		73 798.67	73 567.69		62 946.39		67 288.72	47 027.74	
16	44 956.87	87 383.38	100 582.96	77 481.44	69 869.96		82 982.25	55 880.46		64 184.82	48 216.82	
17	66 461.05	69 781.21		75 430.29	72 988.42		64 021.70	57 246.11	72 152.11	58 028.26		103 132.83
18	70 309.69			90 736.26	74 058.79	74 598.34	70 130.20		56 275.70	76 338.88		96 670.28
19	56 218.07		101 168.89	83 000.60		73 729.37	77 235.99		56 109.37	67 099.70	48 012.32	80 150.87
20	56 912.85	85 675.86	93 557.41	87 648.58		69 065.49	66 859.49	57 579.08	66 151.63		47 453.71	85 062.84
21		81 818.03	92 696.72		67 781.83	68 915.66		74 953.92	60 793.49		52 422.37	100 996.31
22		115 069.88	74 518.79		68 360.54			71 936.76		64 953.79	45 694.88	
23		107 814.91	73 344.91	96 991.74	77 032.30		61 995.62	72 335.23		69 596.00	47 596.33	
24		111 597.45		97 056.83	76 318.44		59 690.99	71 886.33	56 327.86	60 526.79		88 862.98
25				90 249.85	69 026.39	67 787.60	59 905.41		52 029.36	63 803.91		124 418.45
26			60 889.58	89 111.65		62 587.33	60 280.92		50 743.34	65 947.00	46 156.10	114 891.89
27		136 455.49	67 750.26	72 055.28		65 767.74	58 552.31	66 343.00	66 223.75		53 346.11	116 000.06
28		112 323.74	80 664.71		79 961.21	67 294.81		61 063.28	70 871.25		45 309.93	102 533.30
29		88 290.67	68 555.28		98 899.49	68 533.52		59 746.58		52 158.02	44 440.26	
30	51 547.46		57 695.07		85 526.72		56 363.96	71 550.84		52 676.71	47 482.90	
31	41 386.54				86 128.92		54 124.26	51 862.19		50 422.26		109 408.65
最高 High	83 913.23	136 455.49	163 001.71	97 056.83	98 899.49	84 160.34	86 821.40	81 297.75	121 178.13	79 481.91	67 771.68	124 418.45
最低 Low	41 386.54	47 127.23	57 695.07	59 297.68	67 781.83	59 715.31	54 124.26	51 862.19	50 743.34	50 422.26	44 440.26	49 866.22
平均 Avg.	58 053.66	83 868.31	91 272.38	80 727.80	81 555.37	69 808.07	69 961.15	67 283.70	71 311.60	65 038.67	52 389.31	87 001.05
累计 Total	870 804.90	1 761 234.58	2 007 992.27	1 372 372.64	1 794 218.17	1 396 161.50	1 539 145.26	1 547 525.00	1 426 231.93	1 170 696.01	1 152 564.83	1 827 021.97

全年累计 Total of 2012 17 865 969.05

3. 每日成交笔数表(二〇一二年)

DAILY DEALS TRADED, 2012

万笔, 10 000

日期 Date	一月 Jan.	二月 Feb.	三月 Mar.	四月 Apr.	五月 May.	六月 Jun.	七月 Jul.	八月 Aug.	九月 Sept.	十月 Oct.	十一月 Nov.	十二月 Dec.
1		293.92	412.12			432.75		296.50			365.48	
2		313.07	487.26		483.22		400.28	302.74			335.23	
3		402.36			466.94		430.15	334.79	348.04			269.78
4	284.18				490.92	481.38	392.66		360.10			287.35
5	302.27		551.19	390.41		361.57	398.26		355.29		330.65	434.13
6	274.55	396.42	552.74	379.36		321.40	445.83	418.43	350.62		359.30	326.01
7		367.66	506.11		506.04	348.13		435.42	669.13		293.65	432.49
8		430.23	478.13		513.78	361.26		409.68		285.61	340.37	
9	367.02	513.20	535.31	337.70	488.23		439.15	443.79		409.87	273.58	
10	510.99	453.96		408.05	409.89		359.25	411.86	555.14	412.15		449.01
11	448.15			393.71	433.28	366.57	328.13		484.37	428.01		390.62
12	377.38		554.40	493.52		365.81	457.45		470.90	362.29	268.40	342.43
13	405.74	475.30	555.98	516.82		405.52	400.19	412.70	456.60		302.64	328.08
14		418.38	891.85		456.49	416.51		413.68	449.33		266.98	555.58
15		506.80	615.00		411.46	405.80		345.13		340.80	275.53	
16	273.49	544.02	526.29	445.52	386.85		454.68	316.73		326.18	267.72	
17	394.22	427.98		452.90	386.35		333.37	305.37	399.61	313.59		518.87
18	418.15			503.85	405.45	391.13	379.29		298.97	416.49		499.81
19	336.17		546.05	460.99		415.80	423.73		294.88	358.26	246.73	415.20
20	312.57	473.57	519.98	474.97		393.01	371.97	308.29	387.84		247.88	453.76
21		480.95	514.23		364.32	400.82		408.96	328.23		292.45	498.15
22		629.82	420.66		354.41			406.07		338.46	258.14	
23		597.75	427.11	552.66	417.19		335.04	407.70		368.22	245.28	
24		595.72		566.91	418.95		319.82	409.32	301.35	332.58		423.94
25				519.73	408.43	394.27	332.52		271.34	366.11		609.55
26			330.84	504.56		357.08	341.63		286.63	370.19	234.60	588.00
27		701.46	364.50	402.76		357.37	312.16	371.56	367.87		301.96	614.36
28		636.40	480.48		454.75	388.67		328.09	363.92		252.79	518.37
29		499.70	404.21		515.07	378.86		340.41		269.15	249.83	
30	298.81		338.97		459.24		308.09	413.48		273.47	250.25	
31	258.23				472.56		312.05	286.10		271.33		515.25
最高 High	510.99	701.46	891.85	566.91	515.07	481.38	457.45	443.79	669.13	428.01	365.48	614.36
最低 Low	258.23	293.92	330.84	337.70	354.41	321.40	308.09	286.10	271.34	269.15	234.60	269.78
平均 Avg.	350.79	483.75	500.61	459.08	441.08	387.19	376.17	370.73	390.01	346.82	284.52	450.99
累计 Total	5 261.91	10 158.67	11 013.42	7 804.40	9 703.83	7 743.71	8 275.70	8 526.79	7 800.16	6 242.76	6 259.46	9 470.76

全年累计 Total of 2012 98 261.57

(二)深圳证券交易所指数

SZSE INDICES

1. 深证综合指数历史走势图(二〇〇二年至二〇一二年)

SZSE COMPOSITE INDEX, DAILY MOVEMENT CHART, 2002—2012

深证成份指数历史走势图(二〇〇二年至二〇一二年)

SZSE COMPONENT INDEX, DAILY MOVEMENT CHART, 2002—2012

2. 深证综合指数全年走势图(二〇一二年)
SZSE COMPOSITE INDEX, DAILY MOVEMENT CHART, 2012

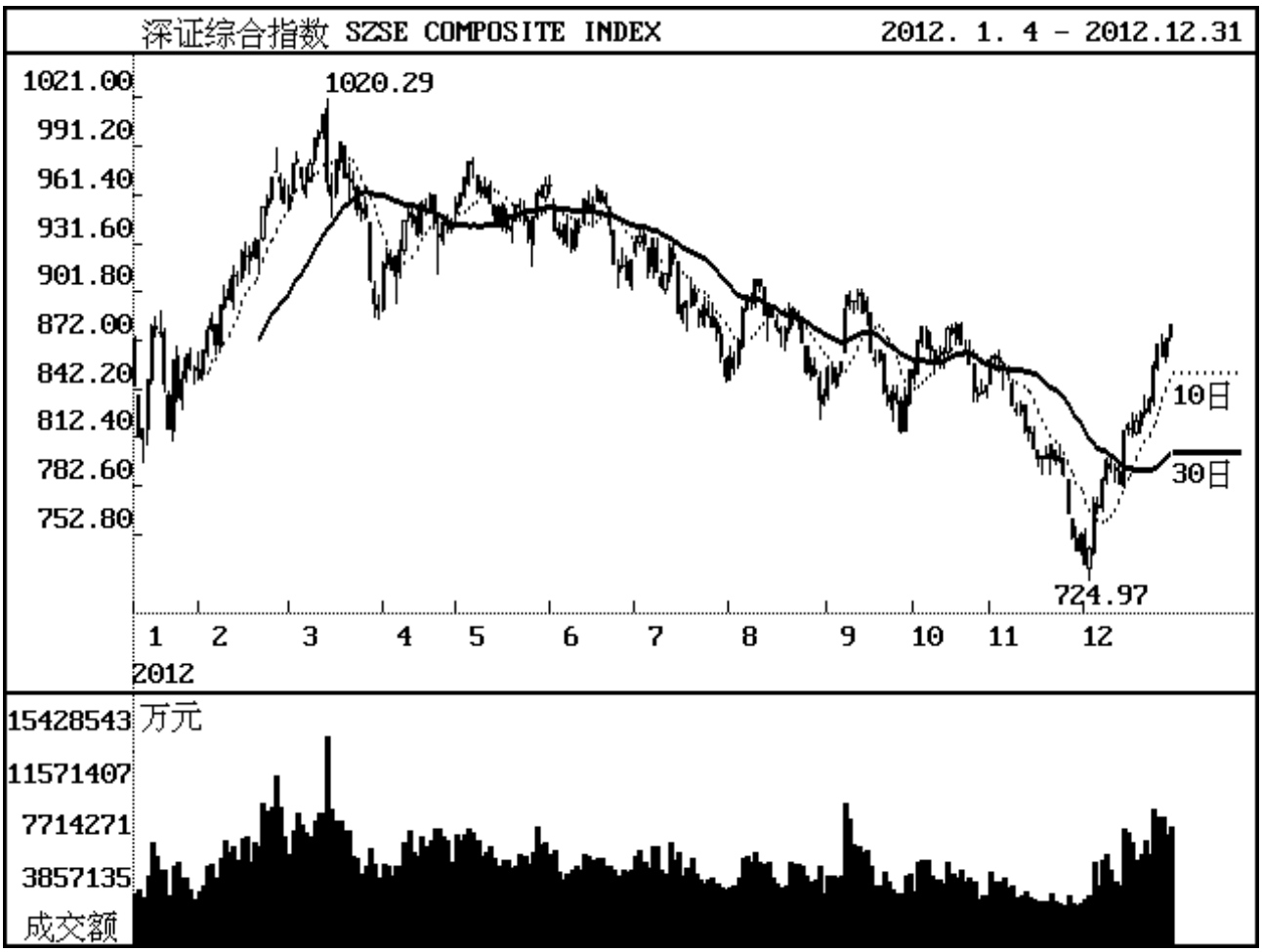

3. 深证综合指数每日收市表(二〇一二年)

SZSE COMPOSITE INDEX, DAILY CLOSING, 2012

1991 年 4 月 3 日 = 100

日期 Date	一月 Jan.	二月 Feb.	三月 Mar.	四月 Apr.	五月 May.	六月 Jun.	七月 Jul.	八月 Aug.	九月 Sept.	十月 Oct.	十一月 Nov.	十二月 Dec.
1		849.59	960.75			966.79		862.70			860.45	
2		865.72	980.77		956.23		932.54	855.28			862.78	
3		878.29			961.99		936.25	871.81	854.76			734.28
4	843.72				972.30	939.33	931.65		846.88			743.62
5	813.99		981.20	919.42		937.39	914.31		850.98		858.60	771.72
6	817.78	885.16	971.80	925.53		935.51	934.85	891.30	859.30		853.33	769.90
7		869.87	967.05		981.49	931.83		898.48	891.53		851.64	786.05
8		893.82	980.02		980.26	928.86		895.94		849.30	831.71	
9	848.21	898.89	995.87	915.77	963.18		914.21	909.69		871.92	828.46	
10	880.86	903.64		924.28	966.66		905.75	906.32	899.72	880.37		798.39
11	880.71			927.37	960.53	945.62	913.46		896.57	867.21		793.34
12	876.81		999.63	945.33		942.18	928.21		901.29	865.62	832.38	793.29
13	845.93	912.31	1 010.46	950.91		959.11	922.62	887.65	888.49		816.15	783.86
14		912.31	969.12		956.19	954.07		893.80	889.72		818.60	816.19
15		925.99	960.96		955.40	954.31		886.98		859.47	805.91	
16	818.18	923.40	982.85	949.23	942.04		889.10	879.94		862.14	800.20	
17	860.25	921.02		936.74	954.95		893.51	876.93	864.19	863.71		819.58
18	837.40			956.49	940.91	964.71	896.18		859.44	878.64		817.36
19	847.68		993.75	954.27		958.00	903.25		865.73	877.29	800.84	822.72
20	861.15	923.32	972.03	961.77		956.23	895.62	879.25	840.21		799.35	827.57
21		933.97	971.93		941.67	943.06		891.31	834.15		808.00	829.64
22		954.23	969.98		955.70			884.73		882.03	798.55	
23		958.80	952.81	944.87	954.83		886.47	889.26		869.96	800.95	
24		972.62		936.51	945.95		893.61	871.36	840.59	866.45		835.71
25				944.65	935.05	919.40	887.54		835.51	858.04		855.79
26			952.76	943.03		918.24	880.76		816.79	840.52	789.49	869.35
27		975.62	948.10	940.35		918.38	876.25	852.34	837.96		765.52	862.82
28		969.51	909.58		948.42	909.28		856.09	853.83		750.97	872.96
29		956.99	895.07		962.85	921.40		851.14		839.45	743.43	
30	855.09		891.84		964.26		861.82	835.95		840.93	752.84	
31	855.20				967.59		849.96	838.53		844.80		881.17
最高 High	880.86	975.62	1 010.46	961.77	981.49	966.79	936.25	909.69	901.29	882.03	862.78	881.17
最低 Low	813.99	849.59	891.84	915.77	935.05	909.28	849.96	835.95	816.79	839.45	743.43	734.28
平均 Avg.	849.53	918.34	964.47	939.79	957.66	940.19	902.18	876.82	861.38	862.10	810.46	813.59

4. 深证 A 股指数全年走势图(二〇一二年)

SZSE A-SHARE INDEX, DAILY MOVEMENT CHART, 2012

深证 B 股指数全年走势图(二〇一二年)

SZSE B-SHARE INDEX, DAILY MOVEMENT CHART, 2012

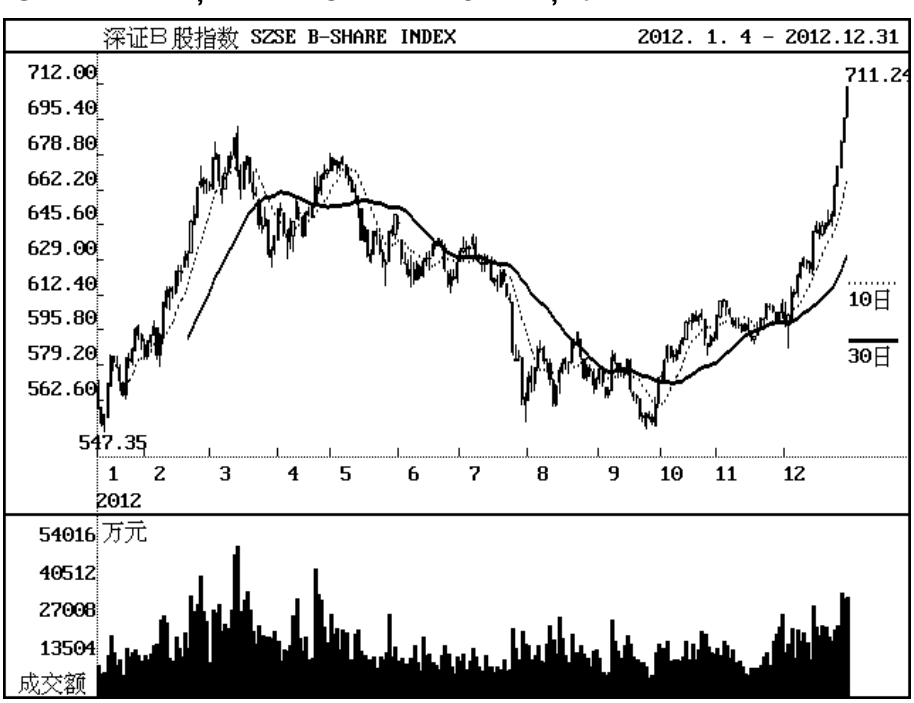

5. 深证 A 股指数每日收市表(二〇一二年)
SZSE A-SHARE INDEX, DAILY CLOSING, 2012

1991 年 4 月 3 日 = 100

日期 Date	一月 Jan.	二月 Feb.	三月 Mar.	四月 Apr.	五月 May.	六月 Jun.	七月 Jul.	八月 Aug.	九月 Sept.	十月 Oct.	十一月 Nov.	十二月 Dec.
1		888.54	1 004.72			1 011.42		902.59			899.70	
2		905.47	1 025.66		999.70		975.43	894.77			902.04	
3		918.74			1 005.84		979.33	912.14	894.12			766.34
4	882.77				1 016.72	982.67	974.45		885.89			776.15
5	851.44		1 026.08	961.18		980.65	956.11		890.33		897.63	805.69
6	855.38	925.94	1 016.37	967.65		978.76	977.74	932.60	899.09		892.10	803.77
7		910.00	1 011.42		1 026.45	974.87		940.20	932.91		890.38	820.71
8		935.18	1 025.01		1 025.11	971.77		937.60		888.41	869.37	
9	887.33	940.26	1 041.63	957.52	1 007.19		956.07	952.14		912.19	865.93	
10	921.65	945.19		966.54	1 010.92		947.16	948.74	941.60	921.01		833.66
11	921.54			969.76	1 004.53	989.37	955.35		938.36	907.18		828.29
12	917.45		1 045.62	988.70		985.82	970.91		943.32	905.50	870.10	828.26
13	884.88	954.36	1 056.91	994.44		1 003.62	965.02	929.19	929.83		852.98	818.34
14		954.33	1 013.45		999.92	998.28		935.56	931.02		855.52	852.20
15		968.67	1 004.97		999.22	998.52		928.20		898.95	842.14	
16	855.62	965.93	1 027.90	992.76	985.38		929.71	920.70		901.72	836.16	
17	899.84	963.41		979.73	998.92		934.35	917.48	904.26	903.32		855.75
18	875.68			1 000.43	984.31	1 009.40	937.21		899.29	918.99		853.46
19	886.46		1 039.39	998.08		1 002.31	944.62		905.94	917.55	836.84	859.06
20	900.55	965.72	1 016.62	1 005.99		1 000.39	936.62	919.96	879.11		835.19	864.16
21		976.98	1 016.61		985.11	986.49		932.56	872.70		844.25	866.32
22		998.14	1 014.57		999.76			925.61		922.51	834.28	
23		1 002.90	996.64	987.92	998.87		927.05	930.31		909.81	836.69	
24		1 017.30		979.08	989.61		934.63	911.58	879.50	906.06		872.69
25				987.60	978.16	961.66	928.66		874.13	897.14		893.69
26			996.61	985.86		960.56	921.53		854.39	878.81	824.59	907.87
27		1 020.43	991.61	983.00		960.65	916.74	891.62	876.63		799.29	900.82
28		1 013.93	951.15		992.31	951.04		895.51	893.20		783.98	911.35
29		1 000.71	935.76		1 007.32	963.74		890.30		877.72	775.94	
30	894.18		932.23		1 008.80		901.82	874.35		879.22	785.82	
31	894.34				1 012.19		889.27	877.04		883.34		919.80
最高 High	921.65	1 020.43	1 056.91	1 005.99	1 026.45	1 011.42	979.33	952.14	943.32	922.51	902.04	919.80
最低 Low	851.44	888.54	932.23	957.52	978.16	951.04	889.27	874.35	854.39	877.72	775.94	766.34
平均 Avg.	888.61	960.58	1 008.68	982.72	1 001.65	983.60	943.63	917.42	901.28	901.64	846.86	849.45

6. 深证 B 股指数每日收市表(二〇一二年)
SZSE B-SHARE INDEX, DAILY CLOSING, 2012

1992 年 2 月 28 日 = 100

日期 Date	一月 Jan.	二月 Feb.	三月 Mar.	四月 Apr.	五月 May.	六月 Jun.	七月 Jul.	八月 Aug.	九月 Sept.	十月 Oct.	十一月 Nov.	十二月 Dec.
1		583.40	663.99			646.59		573.08			602.58	
2		590.85	677.52		677.08		633.19	571.17			609.83	
3		593.50			674.02		634.26	577.91	577.16			599.38
4	559.29				676.23	629.36	634.62		571.32			603.01
5	551.65		679.65	653.28		627.58	634.76		565.45		609.45	613.69
6	555.68	597.20	666.66	652.45		622.17	639.87	586.81	567.32		606.65	613.24
7		584.26	662.61		675.44	621.51		586.99	582.71		603.44	621.71
8		593.61	669.83		677.41	619.43		581.39		573.75	599.02	
9	570.28	608.57	678.10	641.58	669.42		630.87	581.81		581.60	599.92	
10	583.23	614.31		641.36	666.71		628.46	572.36	581.00	588.26		627.55
11	580.41			643.56	661.42	626.98	626.89		576.06	583.25		629.42
12	578.36		677.90	647.30		621.69	628.95		577.80	583.89	597.87	627.49
13	572.10	614.72	686.91	656.76		628.22	628.14	561.13	574.54		595.62	624.67
14		615.71	671.43		662.56	628.41		568.92	581.63		598.46	642.71
15		623.84	662.48		654.93	629.35		576.73		586.32	596.07	
16	565.37	623.55	675.26	651.11	638.33		619.38	580.23		588.87	592.37	
17	582.61	623.44		640.30	644.65		620.56	582.06	567.74	592.33		644.81
18	581.14			651.39	631.12	636.43	618.92		564.45	599.76		641.75
19	586.37		678.23	651.54		635.40	622.97		564.33	600.36	592.71	645.42
20	595.92	630.48	666.04	653.68		638.80	618.81	580.45	555.16		596.99	646.63
21		631.45	661.43		631.72	636.86		589.61	554.85		601.72	647.75
22		646.95	659.85		642.38			589.39		603.45	600.45	
23		650.80	646.06	663.68	640.61		612.28	594.52		599.95	608.08	
24		663.34		663.26	632.96		611.01	582.97	556.20	602.31		650.73
25				668.48	628.28	625.05	585.27		555.67	603.62		664.05
26			645.30	670.21		617.89	582.28		552.40	591.77	606.82	673.23
27		665.71	648.73	671.24		621.03	583.28	573.42	560.62		604.58	684.86
28		667.43	631.70		627.94	620.68		578.24	573.43		599.90	696.32
29		665.57	633.41		642.31	627.46		576.31		589.28	604.01	
30	593.16		640.13		643.02		563.39	569.85		592.97	608.08	
31	590.80				650.49		564.02	572.25		591.80		711.23
最高 High	595.92	667.43	686.91	671.24	677.41	646.59	639.87	594.52	582.71	603.62	609.83	711.23
最低 Low	551.65	583.40	631.70	640.30	627.94	617.89	563.39	561.13	552.40	573.75	592.37	599.38
平均 Avg.	576.42	623.27	662.87	654.19	652.23	628.04	614.64	578.59	567.99	591.86	601.57	643.31

7. 深证成份指数全年走势图(二○一二年)
SZSE COMPONENT INDEX, DAILY MOVEMENT CHART, 2012

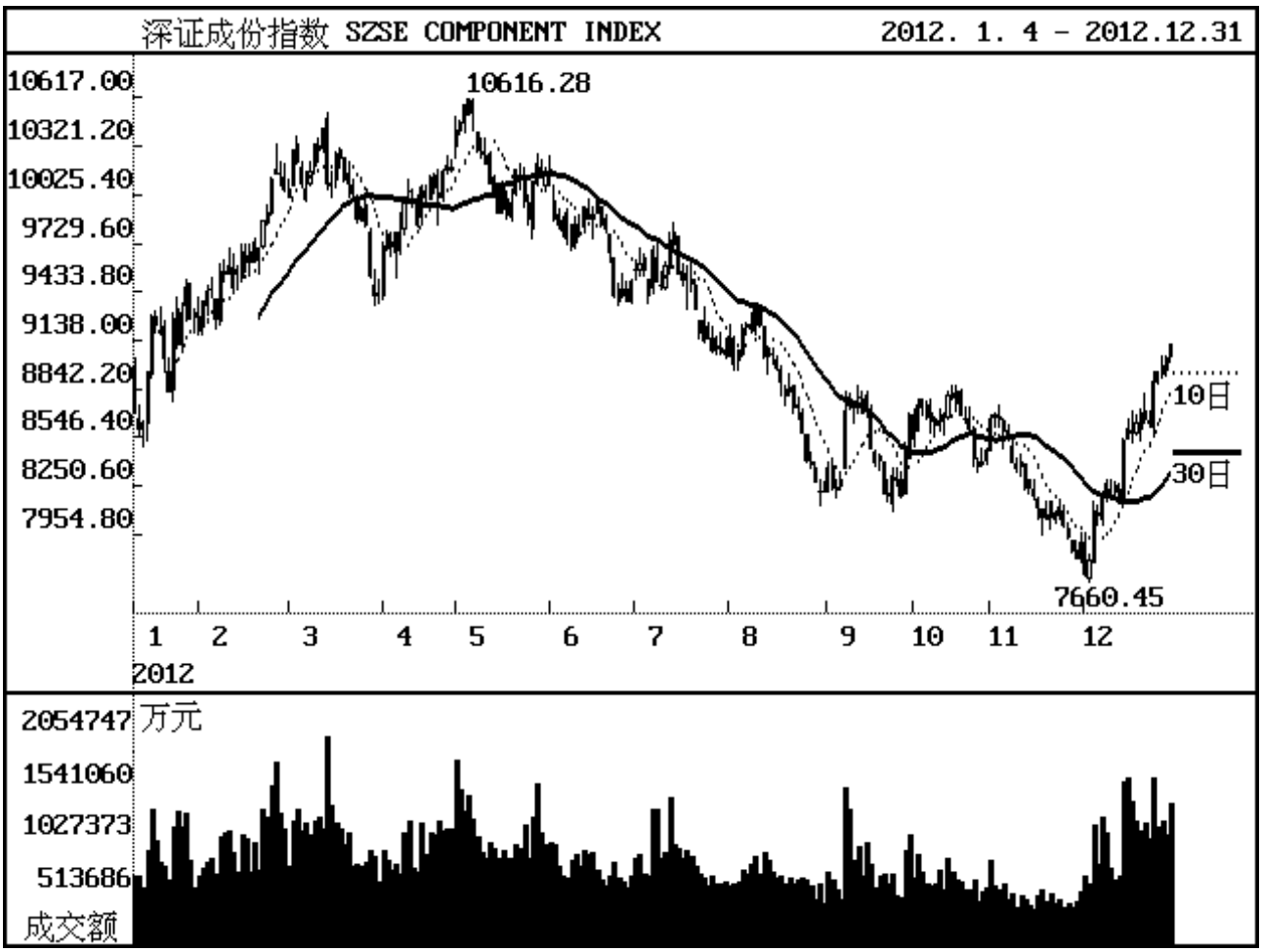

8. 深证成份指数每日收市表(二〇一二年)
SZSE COMPONENT INDEX, DAILY CLOSING, 2012

1994 年 7 月 20 日 = 1000

日期 Date	一月 Jan.	二月 Feb.	三月 Mar.	四月 Apr.	五月 May.	六月 Jun.	七月 Jul.	八月 Aug.	九月 Sept.	十月 Oct.	十一月 Nov.	十二月 Dec.
1		9 193.39	10 060.96			10 145.80		9 165.97			8 663.15	
2		9 382.13	10 299.94		10 424.94		9 566.45	8 995.62			8 679.69	
3		9 436.99			10 468.38		9 607.33	9 076.62	8 361.67			7 710.88
4	8 695.99				10 573.60	9 874.52	9 569.16		8 243.83			7 801.75
5	8 600.26		10 226.44	9 709.03		9 847.12	9 412.64		8 242.59		8 654.74	8 091.68
6	8 634.42	9 448.64	10 093.81	9 786.19		9 812.98	9 690.16	9 212.21	8 288.27		8 589.87	8 071.49
7		9 266.71	10 054.87		10 612.89	9 755.64		9 229.27	8 709.07		8 561.20	8 189.68
8		9 557.58	10 171.13		10 524.68	9 707.18		9 210.67		8 540.08	8 399.38	
9	8 946.09	9 560.73	10 334.38	9 710.91	10 294.58		9 496.68	9 337.54		8 743.86	8 356.67	
10	9 281.25	9 590.95		9 795.97	10 277.62		9 476.72	9 238.20	8 769.54	8 773.68		8 265.79
11	9 239.21			9 802.32	10 211.41	9 849.77	9 588.29		8 739.47	8 665.09		8 220.54
12	9 200.93		10 300.50	10 007.65		9 790.20	9 753.49		8 786.73	8 650.19	8 391.90	8 246.06
13	9 030.59	9 585.08	10 427.24	10 043.72		9 950.05	9 792.49	9 039.22	8 691.00		8 234.60	8 171.35
14		9 543.78	10 094.89		10 093.38	9 885.29		9 089.62	8 740.05		8 283.56	8 530.90
15		9 673.44	10 086.56		10 131.81	9 885.65		9 048.61		8 621.97	8 186.06	
16	8 827.47	9 622.83	10 279.30	10 000.31	9 916.47		9 540.89	8 973.38		8 645.54	8 118.15	
17	9 264.09	9 615.34		9 839.92	10 079.48		9 560.03	8 883.61	8 483.69	8 641.18		8 600.33
18	9 115.27			10 069.53	9 903.09	9 979.06	9 514.17		8 390.15	8 798.20		8 592.63
19	9 300.22		10 296.17	10 015.41		9 848.16	9 509.49		8 431.74	8 796.42	8 060.54	8 639.56
20	9 466.14	9 616.65	10 116.39	10 131.04		9 821.79	9 333.21	8 838.63	8 202.20		8 052.79	8 693.23
21		9 695.87	10 090.44		9 977.56	9 682.69		8 849.49	8 201.53		8 150.84	8 658.35
22		9 862.54	10 038.95		10 180.27			8 726.02		8 829.44	8 047.52	
23		9 918.94	9 885.25	10 076.05	10 143.20		9 186.02	8 730.55		8 686.48	8 114.74	
24		10 124.15		10 041.89	9 984.58		9 262.77	8 579.28	8 310.94	8 653.91		8 631.37
25				10 162.01	9 884.96	9 414.21	9 155.34		8 284.25	8 602.81		8 891.57
26			9 946.14	10 201.65		9 446.59	9 081.90		8 193.37	8 414.85	8 016.07	8 940.68
27		10 177.33	9 841.38	10 180.39		9 416.50	9 087.13	8 402.15	8 486.27		7 936.74	8 939.85
28		10 161.86	9 531.15		10 104.10	9 383.27		8 400.36	8 679.22		7 854.06	9 026.99
29		10 054.85	9 418.23		10 214.74	9 500.32		8 270.91		8 376.56	7 808.96	
30	9 274.85		9 410.26		10 162.34		9 071.06	8 220.08		8 394.24	7 903.25	
31	9 303.65				10 141.41		9 059.22	8 210.99		8 469.80		9 116.48
最高 High	9 466.14	10 177.33	10 427.24	10 201.65	10 612.89	10 145.80	9 792.49	9 337.54	8 786.73	8 829.44	8 679.69	9 116.48
最低 Low	8 600.26	9 193.39	9 410.26	9 709.03	9 884.96	9 383.27	9 059.22	8 210.99	8 193.37	8 376.56	7 808.96	7 710.88
平均 Avg.	9 078.69	9 670.94	10 045.65	9 974.94	10 195.70	9 749.84	9 423.39	8 857.78	8 461.78	8 628.02	8 230.20	8 477.68

9. 中小板指数 P 全年走势图(二○一二年)

SZSE SME PRICE INDEX, DAILY MOVEMENT CHART, 2012

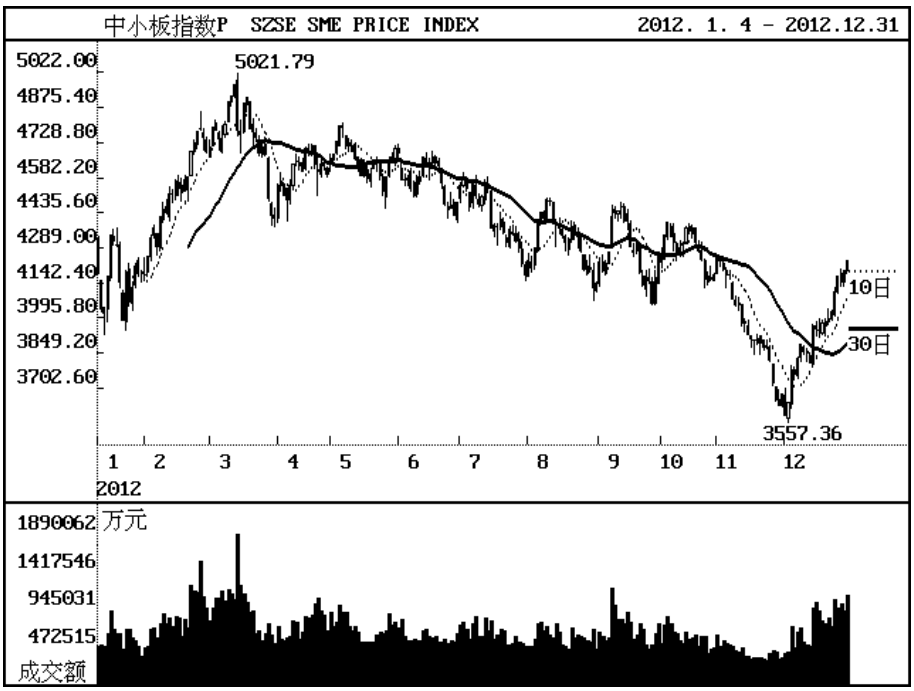

创业板指数 P 全年走势图(二○一二年)

CHINEXT PRICE INDEX, DAILY MOVEMENT CHART, 2012

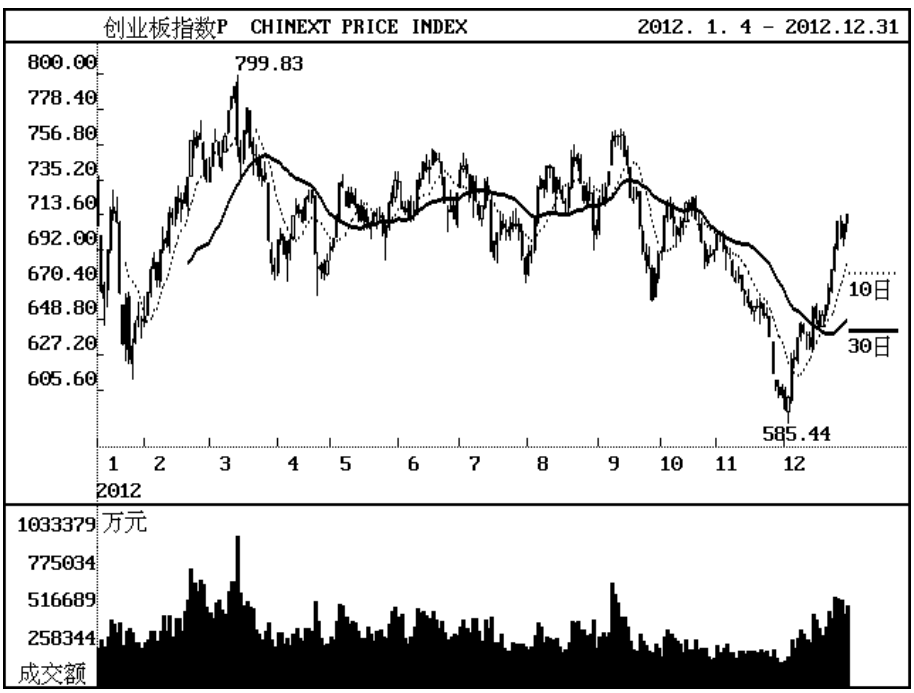

10. 中小板指数 P 每日收市表(二〇一二年)
SZSE SME PRICE INDEX, DAILY CLOSING, 2012

2005 年 6 月 7 日 = 1000

日期 Date	一月 Jan.	二月 Feb.	三月 Mar.	四月 Apr.	五月 May.	六月 Jun.	七月 Jul.	八月 Aug.	九月 Sept.	十月 Oct.	十一月 Nov.	十二月 Dec.
1		4 175.30	4 709.19			4 685.31		4 235.63			4 247.09	
2		4 252.12	4 794.90		4 664.18		4 550.05	4 207.54			4 237.02	
3		4 330.39			4 683.62		4 571.79	4 288.85	4 231.87			3 590.62
4	4 181.81				4 734.07	4 572.32	4 537.26		4 196.08			3 639.55
5	4 034.53		4 781.82	4 550.55		4 571.44	4 463.65		4 222.16		4 202.16	3 780.13
6	4 042.32	4 369.14	4 743.69	4 568.00		4 571.78	4 568.34	4 389.93	4 271.57		4 176.90	3 758.60
7		4 292.98	4 747.96		4 797.55	4 535.86		4 436.81	4 421.37		4 175.03	3 826.26
8		4 416.62	4 806.26		4 793.73	4 509.49		4 415.06		4 228.80	4 075.00	
9	4 167.50	4 447.22	4 902.87	4 508.64	4 715.27		4 506.74	4 493.46		4 341.77	4 054.25	
10	4 339.79	4 460.05		4 540.81	4 729.20		4 470.71	4 484.80	4 449.46	4 393.56		3 883.67
11	4 321.28			4 547.62	4 690.38	4 588.10	4 501.31		4 442.38	4 336.52		3 853.84
12	4 299.97		4 924.45	4 641.33		4 585.56	4 561.27		4 461.02	4 310.06	4 053.51	3 848.22
13	4 146.57	4 513.72	4 972.16	4 653.08		4 667.66	4 541.21	4 400.04	4 399.95		3 973.29	3 808.60
14		4 513.80	4 783.79		4 661.68	4 637.42		4 386.77	4 401.45		3 980.01	3 962.54
15		4 567.38	4 766.25		4 667.00	4 634.76		4 391.31		4 273.73	3 929.19	
16	3 986.39	4 539.92	4 895.38	4 646.71	4 590.12		4 374.69	4 341.42		4 290.57	3 906.70	
17	4 187.77	4 517.57		4 609.03	4 644.17		4 383.22	4 313.29	4 296.96	4 299.49		3 950.18
18	4 062.33			4 705.82	4 578.22	4 671.34	4 379.15		4 271.31	4 373.30		3 943.01
19	4 124.63		4 916.47	4 692.88		4 644.27	4 408.77		4 306.74	4 361.85	3 900.33	3 976.77
20	4 210.46	4 528.26	4 786.90	4 718.95		4 633.91	4 355.22	4 323.20	4 188.48		3 891.32	3 981.38
21		4 583.17	4 775.76		4 599.03	4 559.59		4 379.27	4 136.49		3 922.74	3 993.13
22		4 694.01	4 754.70		4 659.65			4 339.83		4 374.69	3 871.15	
23		4 726.80	4 688.38	4 637.02	4 644.54		4 314.78	4 346.28		4 312.64	3 878.38	
24		4 772.90		4 615.87	4 590.74		4 366.42	4 278.33	4 171.47	4 278.62		4 019.75
25				4 639.48	4 523.63	4 472.30	4 350.35		4 150.43	4 244.32		4 105.99
26			4 707.58	4 632.66		4 460.52	4 318.09		4 057.75	4 161.01	3 817.89	4 169.17
27		4 790.47	4 680.32	4 595.57		4 469.28	4 289.40	4 200.15	4 163.02		3 723.59	4 145.52
28		4 749.40	4 494.03		4 588.63	4 423.04		4 213.32	4 264.83		3 656.60	4 191.09
29		4 690.79	4 426.89		4 659.94	4 477.79		4 205.27		4 172.11	3 632.55	
30	4 184.39		4 413.17		4 671.34		4 223.54	4 123.26		4 159.57	3 678.21	
31	4 188.04				4 704.39		4 178.35	4 137.80		4 177.88		4 236.60
最高 High	4 339.79	4 790.47	4 972.16	4 718.95	4 797.55	4 685.31	4 571.79	4 493.46	4 461.02	4 393.56	4 247.09	4 236.60
最低 Low	3 986.39	4 175.30	4 413.17	4 508.64	4 523.63	4 423.04	4 178.35	4 123.26	4 057.75	4 159.57	3 632.55	3 590.62
平均 Avg.	4 165.19	4 520.57	4 748.77	4 617.88	4 663.23	4 568.59	4 418.83	4 318.77	4 275.24	4 282.81	3 953.77	3 936.41

11. 创业板指数 P 每日收市表(二〇一二年)
CHINEXT PRICE INDEX, DAILY CLOSING, 2012

2011 年 6 月 1 日 = 1000

日期 Date	一月 Jan.	二月 Feb.	三月 Mar.	四月 Apr.	五月 May.	六月 Jun.	七月 Jul.	八月 Aug.	九月 Sept.	十月 Oct.	十一月 Nov.	十二月 Dec.
1		650.78	743.15			734.26		689.49			701.78	
2		665.40	757.67		693.61		741.19	690.98			701.38	
3		680.05			699.31		743.90	711.93	723.87			593.66
4	707.11				713.19	717.10	739.62		722.72			600.80
5	666.91		759.37	697.75		715.93	724.31		730.62		692.87	624.82
6	669.02	686.51	750.84	701.90		715.24	737.29	730.42	739.74		690.50	624.32
7		673.68	749.27		733.05	711.43		736.01	759.46		689.75	637.49
8		692.30	761.70		731.72	713.92		730.07		690.77	675.85	
9	692.42	697.79	777.69	689.72	719.35		722.28	743.20		712.70	672.67	
10	716.45	698.85		697.17	727.29		713.53	743.07	762.31	721.85		646.32
11	717.94			698.49	721.08	734.50	719.30		761.73	711.80		641.17
12	709.89		786.05	713.12		735.29	734.32		762.51	708.87	676.60	639.51
13	666.08	714.96	792.38	718.96		746.51	725.79	727.64	749.89		667.33	632.18
14		712.30	756.46		719.87	740.97		736.35	744.46		665.19	656.22
15		724.75	746.44		720.12	742.27		729.73		701.96	659.21	
16	633.91	721.83	765.56	716.23	709.96		691.39	723.53		705.39	656.20	
17	662.69	717.80		709.14	716.17		697.00	721.05	724.15	709.09		649.61
18	624.91			723.46	706.22	752.98	702.14		723.61	720.52		646.05
19	632.80		779.56	725.12		747.49	709.17		728.25	719.45	656.94	652.10
20	646.38	721.10	755.58	728.72		748.39	706.25	730.87	706.69		656.61	658.31
21		736.88	751.79		704.80	739.05		748.94	691.14		660.03	668.09
22		759.56	750.85		714.66			746.85		724.28	651.83	
23		756.90	737.89	690.43	713.02		704.57	750.56		711.26	651.43	
24		762.29		681.53	712.58		706.40	733.31	690.34	707.75		679.76
25				682.52	702.72	720.60	708.30		682.34	697.44		694.12
26			737.21	678.44		715.92	706.73		661.49	685.33	638.88	709.08
27		760.37	735.73	685.13		718.93	703.58	722.57	676.96		616.28	699.57
28		747.77	698.49		706.47	711.14		727.62	689.64		607.67	707.67
29		735.34	683.96		720.45	726.68		726.94		688.12	603.17	
30	651.25		678.52		727.19		688.47	704.04		689.61	606.77	
31	648.68				734.45		676.96	706.63		691.65		713.86
最高 High	717.94	762.29	792.38	728.72	734.45	752.98	743.90	750.56	762.51	724.28	701.78	713.86
最低 Low	624.91	650.78	678.52	678.44	693.61	711.14	676.96	689.49	661.49	685.33	603.17	593.66
平均 Avg.	669.76	715.10	748.01	702.23	715.78	729.43	713.75	726.60	721.60	705.44	659.04	655.94

12. 深证 100 指数全年走势图(二○一二年)

SZSE 100 INDEX, DAILY MOVEMENT CHART, 2012

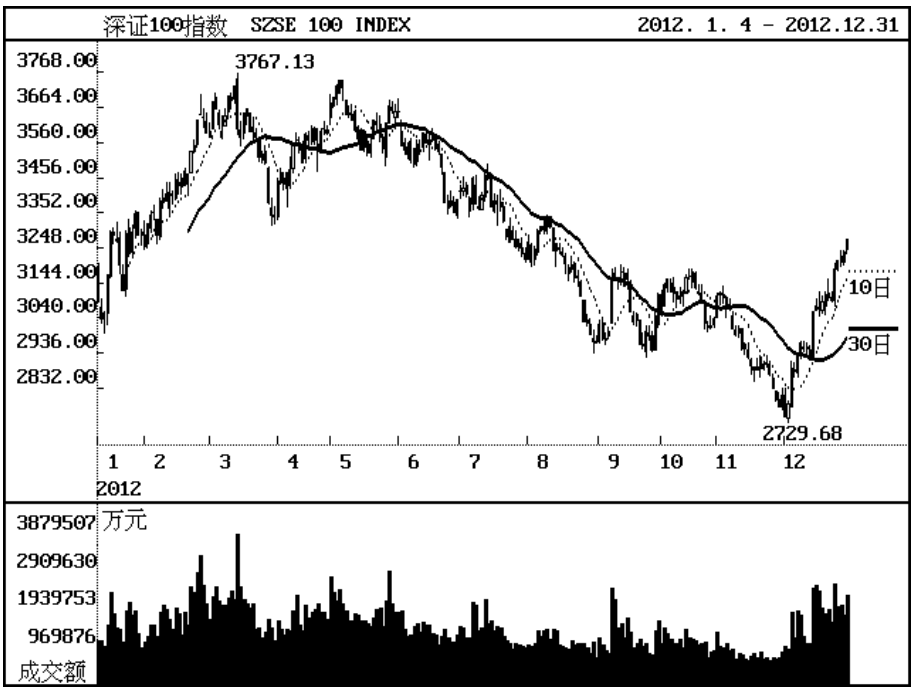

深证 300 价格指数全年走势图(二○一二年)

SZSE 300 PRICE INDEX, DAILY MOVEMENT CHART, 2012

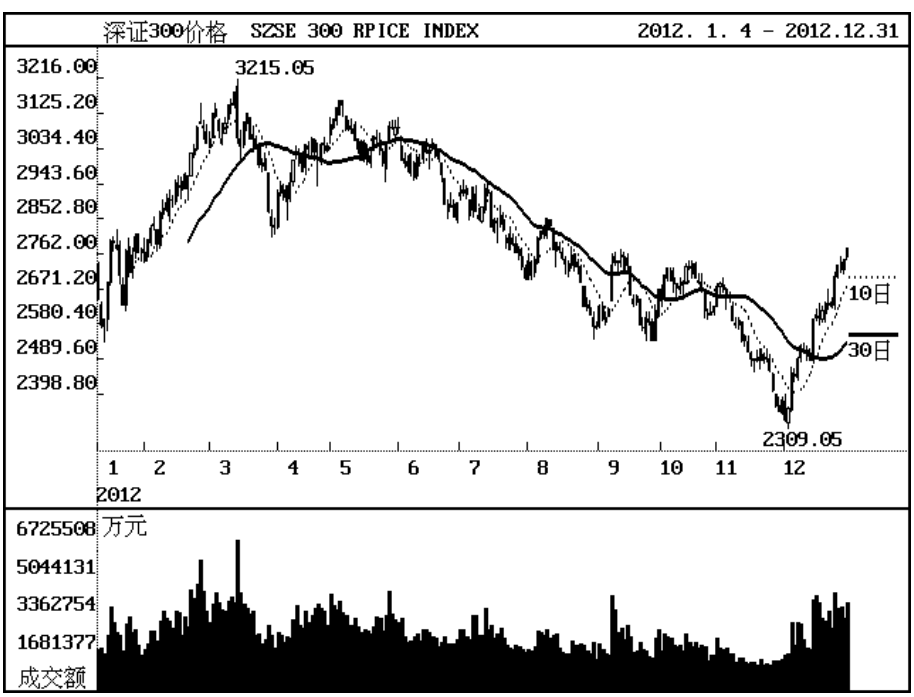

13. 深证 100 指数每日收市表(二〇一二年)
SZSE 100 INDEX, DAILY CLOSING, 2012

2002 年 12 月 31 日 = 1000

日期 Date	一月 Jan.	二月 Feb.	三月 Mar.	四月 Apr.	五月 May.	六月 Jun.	七月 Jul.	八月 Aug.	九月 Sept.	十月 Oct.	十一月 Nov.	十二月 Dec.
1		3 251.80	3 594.45			3 651.04		3 263.03			3 106.06	
2		3 319.79	3 680.30		3 675.92		3 415.15	3 204.16			3 113.24	
3		3 345.32			3 693.31		3 423.10	3 242.51	3 022.52			2 749.01
4	3 087.72				3 729.05	3 549.76	3 408.71		2 979.50			2 784.58
5	3 037.71		3 662.51	3 446.29		3 538.60	3 355.92		2 980.59		3 101.18	2 890.10
6	3 054.62	3 351.74	3 614.01	3 471.08		3 527.27	3 456.00	3 297.69	3 000.25		3 080.92	2 880.96
7		3 284.67	3 594.96		3 746.10	3 509.31		3 309.80	3 145.21		3 073.03	2 929.09
8		3 385.89	3 641.40		3 725.10	3 494.87		3 301.31		3 062.31	3 007.29	
9	3 168.16	3 394.17	3 698.07	3 437.00	3 645.27		3 380.19	3 342.26		3 137.60	2 992.97	
10	3 294.88	3 407.87		3 471.72	3 647.49		3 368.00	3 312.35	3 171.61	3 154.99		2 965.95
11	3 285.51			3 478.91	3 627.43	3 555.54	3 405.01		3 158.22	3 118.53		2 948.06
12	3 273.77		3 687.73	3 550.12		3 534.70	3 463.63		3 174.85	3 113.89	3 007.97	2 954.70
13	3 199.18	3 412.08	3 728.13	3 566.29		3 588.24	3 470.51	3 239.77	3 134.60		2 948.45	2 925.38
14		3 402.97	3 600.31		3 596.06	3 559.52		3 259.69	3 154.76		2 963.57	3 058.01
15		3 450.53	3 578.43		3 607.82	3 554.57		3 244.54		3 096.47	2 922.48	
16	3 121.60	3 433.46	3 648.51	3 553.11	3 538.11		3 370.51	3 226.44		3 102.77	2 898.12	
17	3 288.75	3 429.16		3 499.25	3 591.20		3 388.94	3 201.09	3 059.17	3 104.53		3 076.23
18	3 233.01			3 582.97	3 531.81	3 586.04	3 380.48		3 029.01	3 160.81		3 071.45
19	3 294.00		3 661.79	3 568.91		3 543.74	3 384.35		3 048.16	3 162.45	2 887.26	3 087.29
20	3 347.45	3 431.78	3 592.79	3 601.73		3 534.58	3 329.65	3 187.49	2 963.59		2 887.17	3 109.44
21		3 467.27	3 593.88		3 557.00	3 486.78		3 197.63	2 962.31		2 925.63	3 098.63
22		3 534.88	3 577.12		3 626.16			3 157.84		3 174.80	2 890.61	
23		3 553.22	3 515.57	3 567.98	3 621.07		3 283.46	3 161.92		3 128.20	2 908.49	
24		3 625.75		3 553.34	3 575.36		3 311.71	3 103.86	2 998.87	3 114.26		3 098.54
25				3 595.34	3 541.07	3 383.38	3 275.06		2 986.29	3 090.82		3 185.54
26			3 525.01	3 602.23		3 387.95	3 253.86		2 943.92	3 023.83	2 873.07	3 209.28
27		3 645.71	3 498.90	3 588.69		3 373.31	3 248.60	3 031.13	3 044.63		2 832.75	3 204.37
28		3 636.18	3 382.14		3 620.14	3 351.59		3 031.44	3 110.93		2 795.72	3 236.15
29		3 591.06	3 344.84		3 667.43	3 391.09		2 991.94		3 012.09	2 775.46	
30	3 285.65		3 339.43		3 655.41		3 230.73	2 971.49		3 016.78	2 811.02	
31	3 294.16				3 653.46		3 215.55	2 969.42		3 039.14		3 273.44
最高 High	3 347.45	3 645.71	3 728.13	3 602.23	3 746.10	3 651.04	3 470.51	3 342.26	3 174.85	3 174.80	3 113.24	3 273.44
最低 Low	3 037.71	3 251.80	3 339.43	3 437.00	3 531.81	3 351.59	3 215.55	2 969.42	2 943.92	3 012.09	2 775.46	2 749.01
平均 Avg.	3 217.75	3 445.49	3 580.01	3 537.35	3 630.54	3 505.09	3 355.41	3 184.73	3 053.45	3 100.79	2 945.57	3 035.06

14. 深证 300 价格每日收市表(二〇一二年)
SZSE 300 PRICE INDEX, DAILY CLOSING, 2012

2004 年 12 月 31 日 = 1000

日期 Date	一月 Jan.	二月 Feb.	三月 Mar.	四月 Apr.	五月 May.	六月 Jun.	七月 Jul.	八月 Aug.	九月 Sept.	十月 Oct.	十一月 Nov.	十二月 Dec.
1		2 745.22	3 058.13			3 088.60		2 743.05			2 677.64	
2		2 799.82	3 126.51		3 095.29		2 920.39	2 707.18			2 684.66	
3		2 829.21			3 110.84		2 925.97	2 747.75	2 624.93			2 331.31
4	2 644.23				3 140.15	3 004.50	2 914.62		2 592.00			2 362.15
5	2 579.27		3 117.57	2 920.97		2 997.46	2 862.40		2 597.72		2 671.77	2 451.77
6	2 592.81	2 840.14	3 080.03	2 939.09		2 988.22	2 933.59	2 804.17	2 619.25		2 653.01	2 445.61
7		2 786.68	3 061.48		3 159.72	2 973.17		2 822.27	2 732.49		2 647.10	2 490.08
8		2 869.11	3 101.91		3 146.25	2 959.94		2 812.41		2 640.03	2 588.35	
9	2 689.59	2 880.16	3 149.71	2 908.73	3 084.63		2 872.30	2 852.46		2 706.08	2 576.85	
10	2 796.10	2 892.67		2 938.63	3 091.07		2 854.40	2 834.63	2 753.94	2 725.57		2 523.20
11	2 790.84			2 945.35	3 074.04	3 012.66	2 882.23		2 742.37	2 691.15		2 509.00
12	2 782.65		3 149.76	3 005.47		2 997.76	2 930.31		2 758.74	2 686.06	2 588.29	2 510.74
13	2 706.27	2 905.61	3 182.42	3 023.33		3 045.96	2 926.68	2 773.02	2 721.89		2 537.01	2 485.00
14		2 902.71	3 064.13		3 055.12	3 025.95		2 790.03	2 732.50		2 547.79	2 592.96
15		2 944.06	3 039.58		3 060.16	3 022.11		2 773.29		2 672.21	2 509.97	
16	2 629.88	2 935.54	3 104.79	3 017.61	3 006.43		2 833.16	2 752.07		2 677.82	2 491.29	
17	2 769.43	2 928.05		2 976.10	3 049.99		2 849.23	2 737.07	2 653.70	2 680.05		2 603.54
18	2 714.83			3 043.25	3 002.65	3 049.20	2 847.61		2 634.46	2 728.22		2 598.49
19	2 758.02		3 124.32	3 032.30		3 016.78	2 860.31		2 652.85	2 726.01	2 487.71	2 615.00
20	2 805.95	2 930.20	3 060.72	3 058.03		3 007.07	2 825.03	2 734.89	2 578.70		2 485.48	2 631.82
21		2 962.65	3 061.40		3 016.10	2 968.17		2 758.81	2 570.44		2 514.50	2 628.57
22		3 021.92	3 046.58		3 068.65			2 728.79		2 736.39	2 485.35	
23		3 035.25	2 994.88	3 024.89	3 064.82		2 791.51	2 738.86		2 700.32	2 495.17	
24		3 090.08		3 011.38	3 030.09		2 813.06	2 687.60	2 597.09	2 690.65		2 635.38
25				3 044.57	2 998.34	2 889.71	2 787.99		2 586.38	2 667.79		2 703.70
26			2 998.04	3 045.60		2 890.72	2 766.68		2 539.14	2 613.13	2 461.76	2 731.15
27		3 103.51	2 980.54	3 031.13		2 883.81	2 757.01	2 626.76	2 614.60		2 407.97	2 720.16
28		3 089.65	2 873.22		3 053.90	2 858.84		2 631.24	2 668.72		2 369.75	2 747.49
29		3 050.43	2 834.80		3 094.68	2 894.75		2 605.58		2 605.57	2 352.33	
30	2 767.10		2 832.29		3 089.68		2 727.80	2 573.75		2 610.07	2 382.02	
31	2 773.22				3 089.95		2 701.31	2 575.81		2 625.67		2 778.21
最高 High	2 805.95	3 103.51	3 182.42	3 058.03	3 159.72	3 088.60	2 933.59	2 852.46	2 758.74	2 736.39	2 684.66	2 778.21
最低 Low	2 579.27	2 745.22	2 832.29	2 908.73	2 998.34	2 858.84	2 701.31	2 573.75	2 539.14	2 605.57	2 352.33	2 331.31
平均 Avg.	2 720.01	2 930.60	3 047.40	2 998.03	3 071.93	2 978.77	2 844.71	2 730.94	2 648.60	2 676.82	2 527.99	2 575.97

15. 深市基金指数全年走势图(二○一二年)

SZSE MUTUAL FUND INDEX, DAILY MOVEMENT CHART, 2012

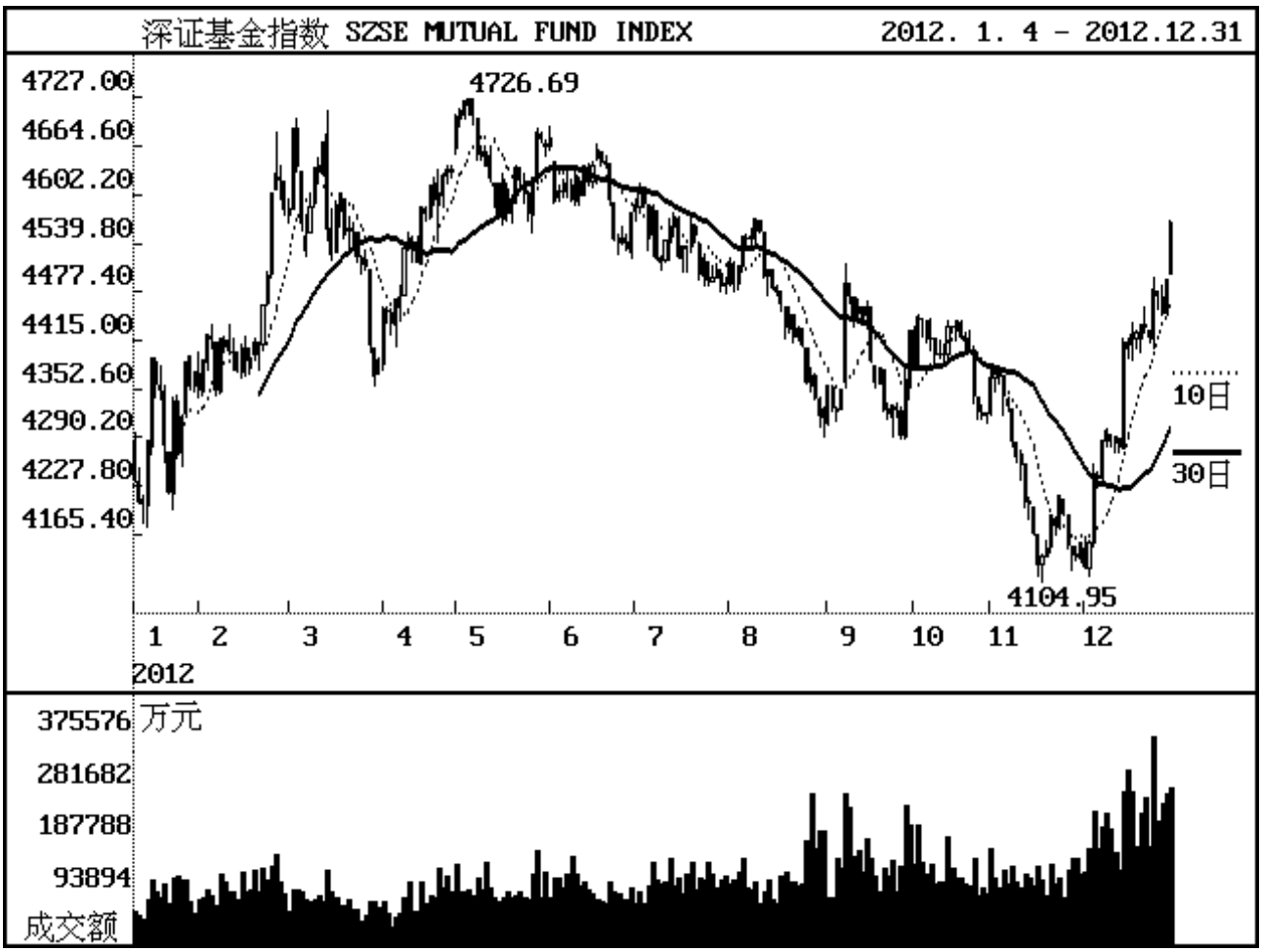

16. 深市基金指数每日收市表(二〇一二年)
SZSE MUTUAL FUND INDEX, DAILY CLOSING, 2012

2000 年 6 月 30 日 = 1000

日期 Date	一月 Jan.	二月 Feb.	三月 Mar.	四月 Apr.	五月 May.	六月 Jun.	七月 Jul.	八月 Aug.	九月 Sept.	十月 Oct.	十一月 Nov.	十二月 Dec.
1		4 351.10	4 584.91			4 674.59		4 514.99			4 367.42	
2		4 389.03	4 687.16		4 701.76		4 588.12	4 488.05			4 378.97	
3		4 423.12			4 709.67		4 603.92	4 509.89	4 355.75			4 125.22
4	4 235.54				4 722.04	4 595.58	4 592.15		4 329.72			4 155.92
5	4 208.97		4 639.18	4 455.40		4 606.37	4 545.86		4 324.30		4 368.37	4 244.31
6	4 206.47	4 416.91	4 567.37	4 453.28		4 607.73	4 585.75	4 548.67	4 352.86		4 343.49	4 237.94
7		4 350.63	4 548.29		4 724.94	4 605.79		4 545.21	4 488.40		4 330.95	4 286.33
8		4 417.04	4 586.63		4 706.24	4 596.71		4 548.88		4 384.39	4 285.86	
9	4 286.40	4 407.44	4 636.30	4 437.09	4 654.95		4 521.95	4 571.46		4 445.32	4 266.56	
10	4 392.86	4 413.79		4 467.40	4 656.91		4 522.35	4 556.60	4 472.96	4 442.07		4 298.48
11	4 360.12			4 471.25	4 640.51	4 626.43	4 542.59		4 443.82	4 416.82		4 287.28
12	4 353.01		4 631.64	4 533.16		4 601.38	4 562.24		4 457.51	4 418.17	4 255.57	4 291.13
13	4 280.98	4 400.11	4 671.10	4 547.22		4 638.63	4 573.59	4 498.15	4 437.08		4 207.36	4 278.80
14		4 377.56	4 558.38		4 624.87	4 619.72		4 506.47	4 456.94		4 204.27	4 411.69
15		4 405.06	4 527.22		4 617.51	4 639.77		4 482.56		4 396.38	4 167.64	
16	4 219.57	4 388.68	4 588.47	4 542.02	4 573.74		4 523.06	4 477.17		4 396.20	4 127.74	
17	4 335.67	4 379.61		4 515.98	4 623.11		4 535.99	4 463.12	4 391.00	4 398.14		4 411.87
18	4 269.43			4 587.10	4 580.12	4 659.03	4 534.82		4 363.21	4 433.01		4 422.47
19	4 317.20		4 604.32	4 579.19		4 644.18	4 562.99		4 379.81	4 432.43	4 136.78	4 425.54
20	4 386.56	4 397.34	4 550.24	4 615.43		4 643.43	4 551.04	4 431.86	4 327.74		4 148.15	4 436.15
21		4 411.79	4 559.69		4 591.49	4 596.20		4 447.48	4 322.53		4 189.03	4 433.04
22		4 460.13	4 555.62		4 636.21			4 419.54		4 439.16	4 176.90	
23		4 498.67	4 523.27	4 597.10	4 622.13		4 501.91	4 430.34		4 420.26	4 214.29	
24		4 603.64		4 605.38	4 603.63		4 520.79	4 410.29	4 330.63	4 419.47		4 419.17
25				4 626.77	4 579.33	4 545.13	4 493.02		4 328.13	4 404.62		4 480.70
26			4 514.22	4 634.46		4 545.91	4 496.44		4 293.05	4 344.29	4 192.49	4 474.14
27		4 630.78	4 510.16	4 635.23		4 540.92	4 505.29	4 361.70	4 364.37		4 151.62	4 450.98
28		4 623.85	4 409.84		4 624.24	4 533.20		4 370.39	4 426.81		4 139.10	4 492.63
29		4 584.73	4 370.54		4 682.88	4 579.06		4 342.83		4 323.10	4 137.16	
30	4 357.06		4 388.68		4 675.19		4 486.27	4 318.74		4 320.20	4 155.66	
31	4 373.81				4 664.76		4 489.51	4 327.23		4 321.93		4 567.49
最高 High	4 392.86	4 630.78	4 687.16	4 635.23	4 724.94	4 674.59	4 603.92	4 571.46	4 488.40	4 445.32	4 378.97	4 567.49
最低 Low	4 206.47	4 350.63	4 370.54	4 437.09	4 573.74	4 533.20	4 486.27	4 318.74	4 293.05	4 320.20	4 127.74	4 125.22
平均 Avg.	4 305.58	4 444.33	4 555.15	4 547.26	4 646.19	4 604.99	4 538.17	4 459.64	4 382.33	4 397.55	4 224.79	4 363.39

17. 行业分类指数每月收市表(二〇一二年)

SZSE INDUSTRIAL INDEX, MONTHLY CLOSING, 2012

2001 年 6 月 29 日 = 658.2715

行业 Industy	一月 Jan.	二月 Feb.	三月 Mar.	四月 Apr.	五月 May.	六月 Jun.	七月 Jul.	八月 Aug.	九月 Sept.	十月 Oct.	十一月 Nov.	十二月 Dec.
农林牧渔	703.65	786.56	712.59	745.16	762.11	743.38	695.53	666.41	678.41	652.39	583.75	696.69
采 掘 业	2523.29	2786.23	2519.86	2785.99	2914.20	2516.99	2338.82	2290.81	2426.28	2286.15	1983.28	2377.15
制 造 业	931.85	1042.20	964.79	1012.39	1037.86	988.59	907.55	900.30	911.32	906.44	804.46	925.03
水电煤气	526.61	574.53	532.29	562.93	588.34	589.91	545.99	546.68	541.11	541.73	495.23	563.34
建 筑 业	943.86	1106.21	1078.64	1096.35	1288.60	1283.13	1235.67	1186.94	1237.64	1231.01	1087.77	1348.99
运输仓储	709.51	765.42	722.35	790.67	775.45	762.07	710.40	718.66	700.90	708.74	644.41	740.57
信息技术	579.35	672.30	623.16	630.80	638.41	611.22	557.37	588.49	589.69	559.65	481.28	569.76
批发零售	1071.98	1162.83	1129.61	1142.74	1139.52	1096.65	953.75	935.02	969.22	938.69	823.38	950.61
金融保险	569.51	609.40	593.09	670.21	698.93	661.19	636.21	569.96	622.85	603.14	519.06	683.17
房地产业	1048.22	1223.58	1175.05	1310.81	1341.22	1260.51	1187.75	1091.93	1129.10	1167.38	1177.44	1431.19
社会服务	745.46	814.97	764.80	810.91	882.40	871.18	832.62	837.68	837.15	840.03	757.43	902.94
传播文化	548.14	648.25	590.16	597.54	618.32	602.05	573.69	599.37	596.78	573.57	480.16	578.61
综 合 类	472.04	519.45	476.52	514.94	509.52	465.61	418.05	426.90	428.78	439.75	397.40	452.16
食品饮料	2193.92	2457.99	2371.63	2537.34	2518.13	2498.70	2476.65	2268.90	2323.31	2286.82	1933.06	2074.02
纺织服装	576.22	648.16	615.58	627.44	647.30	635.56	558.74	545.47	533.07	517.68	447.47	525.67
木材家具	168.88	195.12	191.72	195.26	215.04	190.64	180.19	183.39	175.75	172.69	161.03	196.18
造纸印刷	503.61	568.91	517.81	530.73	521.58	490.05	442.82	448.47	444.14	461.00	404.70	466.39
石化塑胶	838.93	947.94	867.83	904.18	900.73	848.70	776.20	792.37	785.25	772.03	670.05	788.60
电 子	351.78	401.88	374.54	389.77	413.59	409.35	372.65	387.04	391.13	395.32	346.11	398.95
金属非金	946.55	1040.32	938.12	999.87	1023.55	916.42	830.76	811.83	849.34	819.54	742.16	874.35
机械设备	1001.79	1115.17	1021.03	1072.98	1111.72	1024.38	910.37	912.16	914.94	915.22	834.85	977.89
医药生物	897.33	997.48	922.93	961.40	1011.96	1065.53	1006.52	1014.78	1040.85	1071.63	960.99	1068.61

18. 指数变动情况(二〇一二年)

CHANGE OF SZSE STOCK INDICES,2012

深交所指数 Indices	二〇一一年收市指数 Indices at End of 2011	二〇一二年指数 Indices of 2012				与上年比较 Change	升跌幅 Change %
		开市 Open	最高 High	最低 Low	收市 Close		
深证成份指数 SZSE COMPONENT INDEX	8 918.8160	8 980.7564	10 616.2789	7 660.4507	9 116.4848	197.6688	2.2163
成份 A 股指数 SZSE COMPONENT A	9 779.8392	9 847.7593	11 643.4322	8 517.9171	10 136.9308	357.0916	3.6513
成份 B 股指数 SZSE COMPONENT B	4 281.2170	4 297.4044	5 077.3434	3 748.9560	4 877.2648	596.0478	13.9224
深证 100 指数 SZSE 100 INDEX	3 168.2287	3 190.7167	3 767.1345	2 729.6823	3 273.4367	105.2080	3.3207
中小板指数 P SZSE SME PRICE INDEX	4 295.8627	4 322.0484	5 021.7923	3 557.3560	4 236.6011	-59.2616	-1.3795
创业板指数 P CHINEXT PRICE INDEX	729.5043	734.7382	799.8340	585.4445	713.8638	-15.6405	-2.1440
深证 300 价格 SZSE 300 PRICE INDEX	2 714.5767	2 733.0750	3 215.0469	2 309.0451	2 778.2095	63.6328	2.3441
中小板 300P SZSE SME 300 PRICE	796.9812	801.6591	934.0719	645.2101	775.2465	-21.7347	-2.7271
深证 200 指数 SZSE 200 INDEX	2 493.8236	2 509.4872	2 932.5223	2 122.5646	2 570.6534	76.8298	3.0808
深证 700 指数 SZSE 700 INDEX	3 187.2599	3 204.8665	3 769.3142	2 604.7782	3 154.8655	-32.3944	-1.0164
深证 1000 指数 SZSE 1000 INDEX	2 815.3296	2 833.2840	3 332.5782	2 362.7204	2 849.0477	33.7181	1.1977
深证新指数 SZSE NEW INDEX	3 952.6539	3 977.0495	4 666.5681	3 329.7707	4 022.7287	70.0748	1.7729
中小板综指 SZSE SME COMPOSITE	4 920.9836	4 947.6292	5 770.8883	4 013.4855	4 840.7331	-80.2505	-1.6308
创业板综指 CHINEXT COMPOSITE	725.7800	730.5963	805.7350	575.8263	711.9420	-13.8380	-1.9066
乐富基金指数 SZSE LEFU FUND INDEX	4 333.8895	4 349.0627	4 807.2885	3 988.1038	4 574.6346	240.7451	5.5549
深证综合指数 SZSE COMPOSITE INDEX	866.6534	871.9265	1 020.2912	724.9674	881.1699	14.5165	1.6750
深证 A 股指数 SZSE A SHARE INDEX	906.9093	912.4481	1 067.2286	756.6592	919.8002	12.8909	1.4214
深证 B 股指数 SZSE B SHARE INDEX	567.0357	569.3717	711.2385	547.3550	711.2340	144.1983	25.4302
沪深 300 指数 CSI 300 INDEX	2 345.7420	2 361.4990	2 717.8250	2 102.1350	2 522.9520	177.2100	7.5545
深市基金指数 SZSE MUTUAL FUND	4 274.3092	4 285.3120	4 726.6949	4 104.9545	4 567.4942	293.1850	6.8592
深证 ETF 指数 SZSE ETF INDEX	690.3598	694.1082	814.5127	612.2885	729.7045	39.3447	5.6992
深证红利指数 SZSE DIVIDEND INDEX	4 547.6699	4 577.9017	5 386.3192	4 091.5486	4 829.7624	282.0925	6.2030
深证红利 P SZSE DIVIDEND PRICE	3 816.2614	3 841.6310	4 515.4179	3 363.2619	3 968.9239	152.6625	4.0003
深证成长 40 SZSE GROWTH 40 INDEX	4 252.2363	4 275.6817	4 819.5051	3 736.6303	4 310.4936	58.2573	1.3700
深证成长 40P SZSE GROWTH 40 PRICE	3 660.4779	3 680.6605	4 116.1371	3 171.0274	3 658.0265	-2.4514	-0.0670
深证治理指数 SZSE CORP GOVERNANCE	4 975.9052	5 007.5284	5 842.0071	4 403.6490	5 163.3966	187.4914	3.7680

18. 指数变动情况(二〇一二年)(续)

CHANGE OF SZSE STOCK INDICES,2012 (Continued)

深交所指数 Indices	二〇一一年收市指数 Indices at End of 2011	二〇一二年指数 Indices of 2012				与上年比较 Change	升跌幅 Change %
		开市 Open	最高 High	最低 Low	收市 Close		
深证治理 P SZSE CORP GOVERNANCE	4 260.4078	4 287.4838	5 001.9711	3 711.7724	4 352.1526	91.7448	2.1534
深证 100 指数 P SZSE 100 PRICE INDEX	2 787.3635	2 807.1481	3 314.2727	2 369.7847	2 841.8470	54.4835	1.9547
深证创新指数 SZSE INNOVATION	5 430.0735	5 471.4038	6 377.9932	4 583.0088	5 370.5955	-59.4780	-1.0953
深证创新 P SZSE INNOVATION	4 897.0211	4 934.2941	5 751.8862	4 066.5768	4 765.4147	-131.6064	-2.6875
中小板指数 R SZSE SME RETURN	4 505.4134	4 532.8765	5 266.7534	3 771.3106	4 491.4087	-14.0047	-0.3108
深证央企指数 SZSE CENTRAL SOE TRN	2 784.1822	2 799.6431	3 299.3675	2 589.3873	3 133.5435	349.3613	12.5481
深证央企 P SZSE CENTRAL SOE	2 541.0880	2 555.1990	3 003.6623	2 337.0996	2 828.2378	287.1498	11.3003
深证民营指数 SZSE NON-SOE IDX	2 685.3898	2 705.7893	3 163.0954	2 223.9582	2 686.6649	1.2751	0.0475
深证民营 P SZSE NON-SOE PRICE	2 548.1888	2 567.5460	3 001.4872	2 087.1090	2 521.3437	-26.8451	-1.0535
深证科技指数 SZSE TECH INDEX	2 714.2047	2 733.9104	3 127.2560	2 251.2143	2 699.7110	-14.4937	-0.5340
深证科技 P SZSE TECH PRICE	2 537.6136	2 556.0372	2 923.7910	2 086.8531	2 502.6049	-35.0087	-1.3796
深证社会责任 SZSE CSR TRN INDEX	880.6303	886.4171	1 036.4171	743.5591	889.3020	8.6717	0.9847
深证责任 P SZSE CSR PRICE INDEX	861.6885	867.3508	1 014.1247	717.4619	857.9634	-3.7251	-0.4323
深证 300 指数 SZSE 300 INDEX	2 955.8948	2 976.0375	3 500.8552	2 543.1825	3 060.2005	104.3057	3.5287
深证 300 成长 SZSE 300 GROWTH	3 030.0338	3 049.3133	3 517.6074	2 630.5520	3 144.2104	114.1766	3.7682
深证 300 成长 P SZSE300 GROWTH PRICE	2 728.3173	2 745.6771	3 167.3406	2 338.3766	2 794.9828	66.6655	2.4435
深证 300 价值 SZSE 300 VALUE	3 433.3727	3 453.9392	4 058.3214	3 076.9628	3 658.8353	225.4626	6.5668
深证 300 价值 P SZSE 300 VALUE PRICE	3 046.7064	3 064.9567	3 601.2733	2 688.5373	3 196.4232	149.7168	4.9141
巨潮企债指数 CNI CORPORATE BOND	125.2900	125.2719	127.9168	124.6452	127.2526	1.9626	1.5664
中小板 300R SZSE SME 300 RETURN	808.3380	813.0825	947.4971	661.2318	794.5013	-13.8367	-1.7117
中小 300 成长 P SME300 GROWTH PRICE	800.4592	804.3290	928.7426	686.2124	816.0996	15.6404	1.9539
中小 300 成长 R SME300 GROWTH TRN	815.0417	818.9820	945.6622	706.2738	839.9667	24.9250	3.0581
中小 300 价值 P SME300 VALUE PRICE	694.8187	699.6898	828.3571	538.8240	641.2736	-53.5451	-7.7063
中小 300 价值 R SME300 VALUE TRN	709.9050	714.8819	846.4495	559.0645	665.3626	-44.5424	-6.2744
创业板指数 R CHINEXT TRN INDEX	735.0952	740.3692	806.1709	595.6343	726.2888	-8.8064	-1.1980
深证科技 100R SME-CHINEXT TEC 100	1 277.7213	1 286.2274	1 464.5088	1 023.7939	1 229.2080	-48.5133	-3.7969

18. 指数变动情况(二〇一二年)(续)

CHANGE OF SZSE STOCK INDICES,2012 (Continued)

深交所指数 Indices	二〇一一年收市指数 Indices at End of 2011	二〇一二年指数 Indices of 2012				与上年比较 Change	升跌幅 Change %
		开市 Open	最高 High	最低 Low	收市 Close		
深证科技 100P SME - CHINEXT TEC 100P	1 239.7534	1 248.0067	1 420.5139	983.1663	1 180.4290	-59.3244	-4.7852
深证 TMT 50R SZSE TMT50 TRN INDEX	2 474.4747	2 495.1091	2 960.4296	2 189.8478	2 556.0555	81.5808	3.2969
深证 TMT 50P SZSE TMT50 PRICE IDX	2 327.8690	2 347.2809	2 785.0322	2 035.8554	2 376.3110	48.4420	2.0810
中小创业 100R SME - CHINEXT 100 TRN	1 128.3153	1 135.9154	1 314.3692	950.7712	1 132.1908	3.8755	0.3435
中小创业 100P SME - CHINEXT 100	1 094.0282	1 101.3973	1 274.4280	912.0526	1 086.0841	-7.9441	-0.7261
深证能源指数 SZSE ENERGY INDEX	4 423.7685	4 477.6236	5 390.4360	3 332.3653	4 084.9660	-338.8025	-7.6587
深证材料指数 SZSE MATERIALS INDEX	2 370.3127	2 389.8270	2 961.2049	1 884.2379	2 305.5189	-64.7938	-2.7336
深证工业指数 SZSE INDUSTRIALS	2 107.4248	2 123.4122	2 474.4924	1 730.0591	2 085.9981	-21.4267	-1.0167
深证可选消费 SZSE CONS DISC	3 155.7318	3 177.5577	3 795.7504	2 751.3580	3 183.8201	28.0883	0.8901
深证主要消费 SZSE CONS STAPLES	6 134.9511	6 161.7161	7 068.3564	4 723.9425	5 519.1241	-615.8270	-10.0380
深证医药卫生 SZSE HEALTH CARE	4 731.0772	4 749.9494	5 346.0226	4 274.0347	5 208.7826	477.7054	10.0972
深证金融地产 SZSE FINANCIALS	2 592.6169	2 605.2710	3 326.7954	2 473.3851	3 290.9477	698.3308	26.9354
深证信息技术 SZSE IT INDEX	1 491.5207	1 501.8230	1 766.2796	1 286.1558	1 548.2154	56.6947	3.8011
深证电信指数 SZSE TELECOM INDEX	1 690.9709	1 703.5847	2 031.0024	1 142.6964	1 436.3261	-254.6448	-15.0591
深证公用事业 SZSE UTILITIES INDEX	1 384.4068	1 394.5683	1 666.5259	1 300.8790	1 536.2042	151.7974	10.9648
中小基础指数 SME PRIME MKT INDEX	4 235.9024	4 260.3354	4 962.1136	3 427.3405	4 118.9464	-116.9560	-2.7611
中创 400 指数 SME - CHINEXT 400	950.2231	955.9486	1 109.7061	748.4512	913.1061	-37.1170	-3.9061
中创 500 指数 SME - CHINEXT 500	921.2116	927.0442	1 074.5695	744.3943	898.1580	-23.0536	-2.5025
中创 500 成长 SME - CHINEXT GROWTH	894.0968	899.1193	1 028.4810	759.6455	909.0385	14.9417	1.6712
中创 500 价值 SME - CHINEXT VALUE	904.9224	911.4297	1 073.8299	696.6505	834.2644	-70.6580	-7.8082
深证 700 成长 SZSE 700 GROWTH	949.7220	953.8346	1 107.7417	786.1943	957.2397	7.5177	0.7916
深证 700 价值 SZSE 700 VALUE	961.1409	966.3283	1 140.5908	777.2376	938.2959	-22.8450	-2.3769
深证 1000 成长 SZSE 1000 GROWTH	960.3374	966.1678	1 114.9951	806.3613	969.0002	8.6628	0.9021
深证 1000 价值 SZSE 1000 VALUE	923.4315	929.4118	1 095.0539	787.1684	938.4752	15.0437	1.6291
深证 100 等权 SZSE 100 EW INDEX	2 980.5891	3 004.5069	3 607.2291	2 468.9541	3 003.9525	23.3634	0.7839
深证 300 等权 SZSE 300 EW INDEX	3 210.4276	3 233.8482	3 860.3378	2 660.8449	3 230.2460	19.8184	0.6173

18. 指数变动情况(二〇一二年)(续)

CHANGE OF SZSE STOCK INDICES,2012 (Continued)

深交所指数 Indices	二〇一一年收市指数 Indices at End of 2011	二〇一二年指数 Indices of 2012				与上年比较 Change	升跌幅 Change %
		开市 Open	最高 High	最低 Low	收市 Close		
中小板等权 SZSE SME EW INDEX	2 154.8777	2 168.9402	2 531.7695	1 705.6775	2 059.7318	-95.1459	-4.4154
创业板等权 CHINEXT EW INDEX	769.8749	774.9013	854.3444	589.6346	722.4648	-47.4101	-6.1582
深证装备指数 SZSE EQUIPMENT INDEX	2 519.2731	2 539.9885	2 926.8288	1 919.0223	2 319.0767	-200.1964	-7.9466
深证地产指数 SZSE REAL ESTATE	2 883.8788	2 894.1627	3 747.8100	2 687.7529	3 732.0533	848.1745	29.4109
深证环保指数 SZSE EP INDEX	2 451.4089	2 470.4089	2 897.7046	1 909.5577	2 324.5563	-126.8526	-5.1747
深证大宗商品 SZSE COMMODITY PROD	2 817.7608	2 842.9466	3 443.6729	2 144.7249	2 656.4193	-161.3415	-5.7259
创业基础指数 CHINEXT PRIME MARKET	614.1437	606.4579	739.4389	540.0900	655.0528	40.9091	6.6612
深证新兴产业 SZSE EMERGING	920.6941	919.1144	1 089.3715	761.4812	910.4303	-10.2638	-1.1148
中小新兴产业 SME EMERGING	833.6342	831.4269	1 000.6945	655.5778	790.0328	-43.6014	-5.2303
创业新兴产业 CHINEXT EMERGING	654.1252	652.7782	814.0016	568.1313	692.9650	38.8398	5.9377
深证投资时钟 SZSE INVESTMENT CLK	1 898.8262	1 896.1578	2 016.2506	1 579.3707	1 852.6044	-46.2218	-2.4342
深证100低波 SZ100 LOW VOLATILITY	4 566.3879	4 544.4220	4 644.9563	3 573.8634	4 194.5848	-371.8031	-8.1422
深证消费50 SZSE CONSUMER 50	4 145.0239	4 130.6326	4 298.1418	3 417.9453	3 958.3925	-186.6314	-4.5025
深证医药50 SZSE HEALTH CARE 50	4 965.9386	4 956.2490	5 178.0488	4 279.9234	5 007.0816	41.1430	0.8285
深证GDP100 SZSE GDP 100 INDEX	4 446.7052	4 448.5684	4 480.4995	3 568.2331	4 250.8210	-195.8842	-4.4052
中小红利指数 SME DIVIDEND INDEX	1 037.8034	1 034.0188	1 072.6463	849.3914	1 016.9476	-20.8558	-2.0096
中小治理指数 SME CORP GOVERNANCE	1 106.3904	1 098.2491	1 133.5610	919.9334	1 072.2858	-34.1046	-3.0825
中小责任指数 SME CSR INDEX	904.6612	897.8958	933.1888	734.1415	879.9212	-24.7400	-2.7347
中创高新指数 SME-CHINEXT HNTE	794.1740	793.1833	793.1833	596.7566	740.7668	-53.4072	-6.7249
深证龙头指数 SZSE INDUSTRY TOP	975.6162	975.0532	1 062.5802	899.5778	1 062.5802	86.9640	8.9138
深证文化指数 SZSE CULTURE INDEX	1 370.0007	1 367.6580	1 422.5154	1 192.3964	1 421.1976	51.1969	3.7370
深证绩效指数 SZSE PERFORMANCE	3 435.7568	3 433.8815	3 682.8678	3 116.6139	3 682.8678	247.1110	7.1923
深证100绩效 100 PERFORMANC	3 119.9714 E WT	3 118.2640	3 454.2714	2 871.9104	3 454.2714	334.3000	10.7148
深证300绩效 300 PERFORMANC	3 144.1568 E WT	3 142.1000	3 458.0084	2 874.9261	3 458.0084	313.8516	9.9821
中小板指绩效 SME PERFORMANCE WT	2 149.9641	2 148.8516	2 321.1242	1 954.6554	2 321.1242	171.1601	7.9611
深证成份等权 SZSE COMPONENT EW	2 990.5944	3 001.3638	3 401.5491	2 816.1879	3 394.3734	403.7790	13.5016

18. 指数变动情况(二〇一二年)(续)

CHANGE OF SZSE STOCK INDICES,2012 (Continued)

深交所指数 Indices	二〇一一年收市指数 Indices at End of 2011	二〇一二年指数 Indices of 2012				与上年比较 Change	升跌幅 Change %
		开市 Open	最高 High	最低 Low	收市 Close		
中创100等权 SME-CHINEXT 100 EW	1 119.4257	1 121.2594	1 228.0069	1 016.1832	1 228.0069	108.5812	9.6997
深证300低波 SZSE 300 LV	2 405.5238	2 398.1049	2 543.5531	2 377.6484	2 543.5531	138.0293	5.7380
深证300高贝 SZSE 300 HB	1 482.5629	1 478.1537	1 568.3561	1 463.5649	1 562.7136	80.1507	5.4062
中小300低波 SME 300 LV	714.3742	712.9440	764.1735	706.1729	764.1735	49.7993	6.9710
中小300高贝 SME 300 HB	603.4196	602.2008	637.9811	595.0881	635.3145	31.8949	5.2857
中创500低波 SME-CHINEXT 500 LV	724.8703	723.5534	775.4786	717.5252	775.4786	50.6083	6.9817
中创500高贝 SME-CHINEXT 500 HB	662.9797	662.0681	704.6421	654.1569	701.2471	38.2674	5.7720
深证F60 SZFI 60	3 188.6326	3 208.1829	3 739.7263	2 748.5748	3 255.4305	66.7979	2.0949
深证F120 SZFI 120	3 182.5477	3 203.1899	3 740.0439	2 703.0981	3 209.0632	26.5155	0.8332
深证F200 SZFI 200	3 131.6308	3 152.5546	3 690.0702	2 656.9093	3 162.0547	30.4239	0.9715
深证上游产业 SZSE UPSTREAM	4 614.8982	4 665.3544	5 792.2079	3 667.9959	4 543.4409	-71.4573	-1.5484
深证中游产业 SZSE MIDSTREAM	1 757.3028	1 770.8899	2 076.0984	1 379.0399	1 663.4956	-93.8072	-5.3381
深证下游产业 SZSE DOWNSTREAM	3 042.7831	3 058.9914	3 462.8764	2 536.9045	2 961.0310	-81.7521	-2.6868

注：本表中的最高、最低指数是全年实时指数的最高和最低。

(三)主板市场

MAIN BOARD MARKET

1. 主板股价

MAIN BOARD STOCK PRICE

(1)股价变动分布(二〇一二年)

STOCK PERFORMANCE DISTRIBUTION, 2012

升跌% Up or Down	只数 Stocks	升跌% Up or Down	只数 Stocks	升跌% Up or Down	只数 Stocks	升跌% Up or Down	只数 Stocks
-60 ~ -50	1	0 ~ 10	90	60 ~ 70	10	130 ~ 140	1
-50 ~ -40	4	10 ~ 20	62	70 ~ 80	8	140 ~ 150	1
-40 ~ -30	16	20 ~ 30	37	80 ~ 90	2	160 ~ 170	1
-30 ~ -20	32	30 ~ 40	26	90 ~ 100	3	170 ~ 180	1
-20 ~ -10	83	40 ~ 50	26	100 ~ 110	2	200 ~ 210	1
-10 ~ 0	92	50 ~ 60	24	110 ~ 120	2	420 ~ 430	1

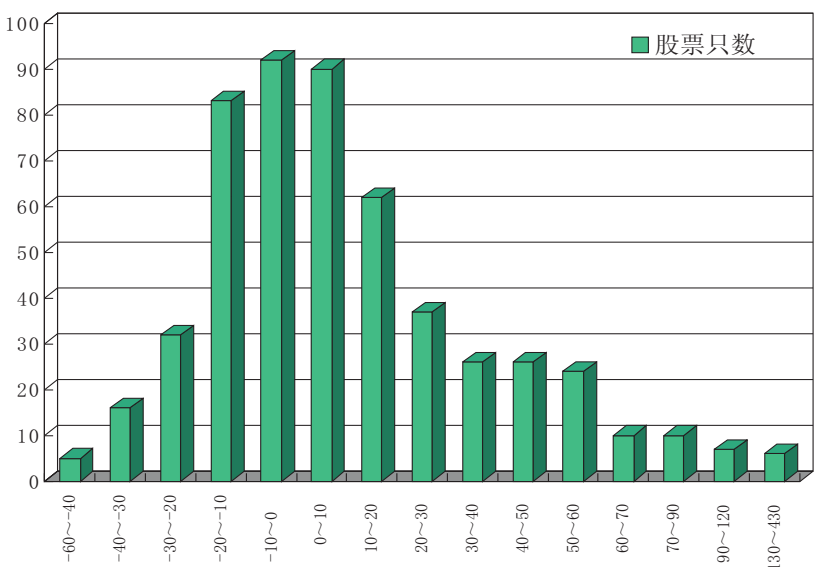

2012 年主板股价变动分布

(2)各股升跌情况(二〇一二年)

PRICE CHANGE OF STOCKS, 2012

排名 Rank	代码 Code	股票名称 Stock	成交价格与成交日期(Price and Date) 开市 Open	日期 Date	最高 High	日期 Date	最低 Low	日期 Date	年收市 Close	日期 Date	比2011年收市价升跌幅% Change % vs. 2011 Close
1	000156	华数传媒	12.00	10/19/2012	15.86	10/22/2012	7.64	12/04/2012	10.43	12/31/2012	421.5000
2	000409	ST泰复	4.74	01/04/2012	14.62	12/31/2012	4.35	01/06/2012	14.62	12/31/2012	204.5833
3	000750	国海证券	11.25	01/04/2012	31.62	06/04/2012	6.45	12/04/2012	11.99	12/31/2012	170.1850
4	200024	招商局B	10.60	01/04/2012	27.34	12/31/2012	10.08	01/06/2012	27.34	12/31/2012	166.0408
5	000671	阳光城	6.34	01/04/2012	15.83	12/31/2012	5.70	01/06/2012	15.50	12/31/2012	144.6161
6	000043	中航地产	6.39	01/04/2012	15.10	03/14/2012	3.77	09/05/2012	7.36	12/31/2012	137.6720
7	000007	零七股份	6.91	01/04/2012	17.84	08/07/2012	6.23	01/06/2012	14.47	12/31/2012	119.9088
8	000863	三湘股份	6.00	08/03/2012	10.01	08/09/2012	5.21	11/30/2012	7.51	12/31/2012	114.5714
9	000975	科学城	4.99	01/04/2012	11.38	09/20/2012	4.19	01/06/2012	10.08	12/31/2012	104.2645
10	000760	博盈投资	4.24	01/04/2012	8.74	12/18/2012	3.67	01/06/2012	8.38	12/25/2012	100.0000
11	000737	南风化工	3.51	01/04/2012	6.93	12/31/2012	3.08	01/06/2012	6.75	12/31/2012	92.8571
12	000531	穗恒运A	6.60	01/04/2012	14.77	07/11/2012	6.00	01/06/2012	12.58	12/31/2012	91.4764
13	000631	顺发恒业	3.88	01/04/2012	7.74	12/31/2012	3.33	01/06/2012	7.24	12/31/2012	90.7965
14	200513	丽珠B	15.50	01/04/2012	27.99	12/31/2012	14.51	01/05/2012	27.84	12/31/2012	85.7038
15	200028	一致B	14.34	01/04/2012	26.10	12/31/2012	13.42	01/16/2012	25.85	12/31/2012	80.3634
16	000921	ST科龙	3.83	01/04/2012	7.13	12/28/2012	3.21	08/02/2012	6.79	12/31/2012	78.6842
17	000625	长安汽车	3.80	01/04/2012	6.65	12/31/2012	3.72	01/05/2012	6.65	12/31/2012	77.3533
18	000562	宏源证券	10.83	01/04/2012	19.98	07/19/2012	9.91	01/05/2012	18.85	12/31/2012	76.7455
19	000661	长春高新	35.40	01/04/2012	64.28	11/02/2012	29.66	01/19/2012	61.10	12/31/2012	74.5714
20	000014	沙河股份	4.91	01/04/2012	10.97	07/06/2012	4.44	01/06/2012	8.48	12/31/2012	73.5309
21	000513	丽珠集团	20.55	01/04/2012	37.48	11/02/2012	18.21	01/06/2012	34.80	12/31/2012	73.4735
22	000619	海螺型材	5.58	01/04/2012	9.68	12/31/2012	5.01	01/06/2012	9.51	12/31/2012	72.9046
23	000407	胜利股份	3.85	01/04/2012	7.09	06/04/2012	3.30	01/06/2012	6.51	12/31/2012	70.4188
24	000908	ST天一	4.65	01/04/2012	9.58	05/11/2012	4.37	01/06/2012	7.87	12/31/2012	69.2473
25	000519	江南红箭	7.20	01/04/2012	15.59	10/11/2012	6.34	01/05/2012	11.89	12/31/2012	67.9379
26	000024	招商地产	18.00	01/04/2012	30.10	12/31/2012	17.20	01/06/2012	29.89	12/31/2012	67.4451
27	000028	国药一致	21.30	01/04/2012	35.50	10/16/2012	17.46	01/19/2012	35.30	12/31/2012	66.1362
28	200002	万科B	7.68	01/04/2012	12.50	12/25/2012	7.15	01/06/2012	12.50	12/25/2012	65.3388
29	000567	海德股份	5.09	01/04/2012	9.21	11/09/2012	4.69	01/06/2012	8.30	12/31/2012	64.3564
30	000970	中科三环	20.18	01/04/2012	46.83	07/13/2012	18.45	01/06/2012	32.59	12/31/2012	64.0995
31	000786	北新建材	10.94	01/04/2012	17.49	12/31/2012	9.35	01/06/2012	17.49	12/31/2012	63.5478
32	000961	中南建设	8.42	01/04/2012	14.20	05/29/2012	7.34	01/06/2012	13.72	12/31/2012	62.9454
33	000663	永安林业	5.34	01/04/2012	10.50	05/30/2012	4.45	01/06/2012	8.54	12/31/2012	60.2251
34	200625	长安B	2.81	01/04/2012	4.37	12/31/2012	2.52	02/07/2012	4.35	12/31/2012	59.0150
35	200539	粤电力B	3.05	01/04/2012	4.73	12/31/2012	2.99	01/04/2012	4.72	12/31/2012	58.6680
36	000691	亚太实业	3.70	01/04/2012	7.53	07/26/2012	3.70	01/04/2012	5.81	12/31/2012	58.3106
37	200771	杭汽轮B	8.29	01/04/2012	11.44	05/09/2012	5.64	07/31/2012	10.42	12/31/2012	58.1720
38	000006	深振业A	4.15	01/04/2012	6.92	04/25/2012	3.73	11/28/2012	4.95	12/31/2012	57.9435
39	000587	金叶珠宝	9.00	01/04/2012	14.99	09/10/2012	8.41	01/06/2012	13.72	12/31/2012	56.0865
40	000732	泰禾集团	5.15	01/04/2012	8.09	12/31/2012	4.86	01/06/2012	7.95	12/31/2012	54.6693
41	000503	海虹控股	6.20	01/04/2012	9.76	12/26/2012	5.34	07/17/2012	9.48	12/31/2012	54.6493
42	200613	ST东海B	1.56	01/04/2012	2.38	12/31/2012	1.34	08/02/2012	2.38	12/31/2012	54.5455
43	000605	*ST四环	8.09	01/04/2012	13.49	06/25/2012	7.32	01/06/2012	12.30	12/31/2012	54.3287
44	000008	ST宝利来	7.03	01/04/2012	12.09	06/28/2012	6.11	01/06/2012	10.73	12/31/2012	53.9455
45	200053	深基地B	7.39	01/04/2012	11.16	12/31/2012	6.72	07/31/2012	11.07	12/31/2012	53.8276
46	000017	*ST中华A	2.75	01/04/2012	5.39	10/30/2012	2.60	05/04/2012	4.19	11/12/2012	53.4799
47	000511	银基发展	2.49	01/04/2012	4.40	09/26/2012	2.28	01/06/2012	3.80	12/31/2012	53.2258
48	000552	靖远煤电	12.37	01/04/2012	20.20	05/04/2012	10.25	01/06/2012	18.62	12/31/2012	52.6686
49	200011	深物业B	3.55	01/04/2012	5.38	12/31/2012	2.72	07/31/2012	5.33	12/31/2012	52.2857
50	000838	*ST国兴	5.50	01/04/2012	8.38	12/28/2012	4.62	01/06/2012	8.33	12/31/2012	52.2852
51	000608	阳光股份	3.85	01/04/2012	5.87	12/31/2012	3.52	01/06/2012	5.83	12/31/2012	52.2193
52	000543	皖能电力	5.08	01/04/2012	7.69	12/31/2012	4.65	01/06/2012	7.65	12/31/2012	51.7003
53	200992	中鲁B	2.95	01/04/2012	4.47	12/31/2012	2.26	07/31/2012	4.41	12/31/2012	51.5464
54	000718	苏宁环球	5.31	01/04/2012	9.05	06/14/2012	4.90	01/17/2012	7.93	12/31/2012	51.3359

(2)各股升跌情况(二〇一二年)(续)

PRICE CHANGE OF STOCKS, 2012 (Continued)

排名 Rank	代码 Code	股票名称 Stock	成交价格与成交日期(Price and Date) 开市 Open	日期 Date	最高 High	日期 Date	最低 Low	日期 Date	年收市 Close	日期 Date	比2011年收市价升跌幅% Change % vs. 2011 Close
55	000651	格力电器	17.50	01/04/2012	26.16	12/21/2012	17.07	01/06/2012	25.50	12/31/2012	50.9956
56	200725	京东方B	1.03	01/04/2012	1.55	12/31/2012	0.77	07/31/2012	1.54	12/31/2012	50.9804
57	000669	*ST领先	19.51	01/04/2012	30.20	03/07/2012	14.66	01/06/2012	29.05	12/28/2012	50.9091
58	000536	华映科技	13.48	01/04/2012	21.50	09/12/2012	12.02	01/06/2012	19.49	12/07/2012	49.6473
59	000049	德赛电池	21.34	01/04/2012	40.50	09/03/2012	18.00	01/06/2012	30.57	12/31/2012	49.5326
60	000776	广发证券	21.25	01/04/2012	33.36	06/01/2012	10.13	08/29/2012	15.42	12/31/2012	49.3649
61	000852	江钻股份	10.03	01/04/2012	21.56	05/10/2012	9.07	01/05/2012	14.12	12/31/2012	49.2502
62	000042	深长城	13.84	01/04/2012	22.50	04/25/2012	13.07	01/05/2012	20.10	12/17/2012	49.1069
63	000690	宝新能源	3.08	01/04/2012	4.64	07/10/2012	2.86	01/06/2012	4.48	12/31/2012	49.1041
64	000517	荣安地产	5.15	01/04/2012	9.58	03/14/2012	4.54	01/06/2012	7.61	12/31/2012	48.9237
65	200029	深深房B	1.89	01/04/2012	2.85	12/31/2012	1.62	07/31/2012	2.81	12/31/2012	48.6772
66	000040	宝安地产	3.48	01/04/2012	5.44	04/26/2012	3.21	01/06/2012	5.08	12/31/2012	48.4500
67	000522	白云山A	12.80	03/28/2012	28.60	07/16/2012	11.35	04/05/2012	18.00	12/31/2012	48.4438
68	000993	闽东电力	6.19	01/05/2012	11.66	11/06/2012	5.40	01/06/2012	9.34	12/31/2012	47.3124
69	000979	中弘股份	5.47	01/04/2012	9.66	05/08/2012	4.92	01/06/2012	7.90	12/31/2012	47.2015
70	000150	宜华地产	3.31	01/04/2012	4.90	12/31/2012	2.96	01/06/2012	4.84	12/31/2012	46.6667
71	000736	中房地产	6.99	01/04/2012	14.25	07/18/2012	6.25	01/06/2012	10.28	12/31/2012	45.8156
72	000018	ST中冠A	4.67	01/04/2012	7.32	03/13/2012	4.16	01/06/2012	6.69	12/31/2012	45.7516
73	000883	湖北能源	4.85	01/04/2012	9.98	08/13/2012	4.25	01/05/2012	6.95	12/31/2012	45.6434
74	200160	ST南江B	1.05	01/04/2012	1.82	05/08/2012	1.00	01/06/2012	1.52	07/24/2012	44.7619
75	000526	银润投资	6.58	01/04/2012	10.51	10/19/2012	5.91	01/06/2012	9.48	12/31/2012	44.7328
76	000426	兴业矿业	9.80	01/04/2012	17.22	05/23/2012	8.55	01/06/2012	12.51	12/31/2012	43.2638
77	000982	中银绒业	6.55	01/04/2012	10.69	07/12/2012	6.25	01/05/2012	8.10	12/31/2012	42.8351
78	000791	甘肃电投	5.12	01/04/2012	8.75	03/06/2012	4.68	01/06/2012	7.22	12/31/2012	42.1260
79	200521	皖美菱B	3.05	01/04/2012	4.30	03/13/2012	2.77	07/31/2012	3.47	12/31/2012	41.6104
80	000735	罗牛山	4.16	01/04/2012	6.63	04/26/2012	3.88	01/06/2012	5.83	12/31/2012	41.5049
81	000036	华联控股	2.48	01/04/2012	4.76	04/26/2012	2.27	01/06/2012	3.49	12/31/2012	41.2955
82	000885	同力水泥	11.12	01/04/2012	13.00	03/07/2012	8.61	05/18/2012	11.95	12/31/2012	41.0045
83	200020	深华发B	2.27	01/04/2012	3.77	05/25/2012	2.18	01/06/2012	3.18	12/31/2012	40.7080
84	000799	酒鬼酒	23.71	01/04/2012	61.45	10/19/2012	20.45	01/05/2012	32.80	12/31/2012	39.5151
85	200017	*ST中华B	1.12	01/04/2012	1.76	11/02/2012	0.79	08/03/2012	1.56	11/12/2012	39.2857
86	000999	华润三九	17.30	01/04/2012	24.35	10/16/2012	14.27	01/17/2012	23.70	12/31/2012	38.4325
87	000069	华侨城A	7.15	01/04/2012	7.92	03/05/2012	5.19	09/24/2012	7.50	12/31/2012	37.6219
88	000002	万科A	7.47	01/04/2012	10.26	12/25/2012	7.06	01/06/2012	10.12	12/25/2012	37.4365
89	000537	广宇发展	5.34	01/04/2012	8.48	06/12/2012	5.09	01/05/2012	7.35	12/31/2012	37.3832
90	200553	沙隆达B	2.29	01/04/2012	3.36	05/15/2012	2.21	01/05/2012	3.09	12/31/2012	36.7257
91	000705	浙江震元	9.69	01/04/2012	15.34	09/17/2012	9.24	01/09/2012	13.08	12/31/2012	36.2500
92	200468	宁通信B	2.91	01/04/2012	4.04	05/09/2012	1.94	07/31/2012	3.90	12/31/2012	35.4167
93	000798	中水渔业	5.98	01/04/2012	9.05	11/22/2012	5.20	01/06/2012	7.90	12/31/2012	35.1448
94	000926	福星股份	7.08	01/04/2012	10.60	06/13/2012	6.76	09/21/2012	9.45	12/31/2012	34.9191
95	000686	东北证券	12.50	01/04/2012	19.50	06/13/2012	11.50	01/06/2012	16.70	12/31/2012	34.6774
96	000534	万泽股份	4.12	01/04/2012	7.36	05/30/2012	3.57	01/06/2012	5.40	12/31/2012	34.3323
97	000797	中国武夷	3.90	01/04/2012	5.85	04/25/2012	3.66	01/06/2012	5.08	12/31/2012	33.6289
98	000915	山大华特	11.85	01/04/2012	17.29	07/12/2012	10.50	01/06/2012	15.75	12/31/2012	33.4746
99	200413	宝石B	4.71	01/04/2012	6.55	04/23/2012	4.13	07/31/2012	6.39	12/31/2012	33.1250
100	000868	安凯客车	6.85	01/04/2012	11.29	03/16/2012	3.41	07/31/2012	4.50	12/31/2012	33.0713
101	000783	长江证券	7.22	01/04/2012	10.60	06/01/2012	6.93	01/06/2012	9.40	12/31/2012	33.0116
102	000584	友利控股	5.20	01/04/2012	7.36	05/29/2012	4.69	01/06/2012	6.76	12/31/2012	32.9819
103	000725	京东方A	1.72	01/04/2012	2.35	12/24/2012	1.61	01/06/2012	2.27	12/31/2012	32.7485
104	000728	国元证券	8.60	01/04/2012	12.25	06/19/2012	8.28	01/05/2012	11.14	12/31/2012	32.2385
105	200016	深康佳B	1.74	01/04/2012	2.62	05/14/2012	1.68	01/06/2012	2.29	12/31/2012	32.1789
106	000607	华智控股	3.41	01/04/2012	5.45	10/10/2012	3.22	01/06/2012	4.48	12/31/2012	31.7647
107	200022	深赤湾B	8.37	01/04/2012	10.74	04/16/2012	8.21	01/04/2012	10.48	12/31/2012	30.8539
108	000404	华意压缩	4.49	01/04/2012	6.69	10/18/2012	3.93	01/06/2012	5.83	12/31/2012	30.7175

(2)各股升跌情况(二○一二年)(续)

PRICE CHANGE OF STOCKS, 2012 (Continued)

排名 Rank	代码 Code	股票名称 Stock	成交价格与成交日期(Price and Date) 开市 Open	日期 Date	最高 High	日期 Date	最低 Low	日期 Date	年收市 Close	日期 Date	比2011年收市价升跌幅% Change % vs. 2011 Close
109	000565	渝三峡A	6.24	01/04/2012	9.20	04/26/2012	5.63	01/05/2012	8.06	12/31/2012	30.6321
110	200581	苏威孚B	20.08	01/04/2012	25.30	12/31/2012	14.80	07/31/2012	25.08	12/31/2012	29.4382
111	000615	湖北金环	3.80	01/04/2012	6.14	04/18/2012	3.48	01/06/2012	4.88	12/31/2012	29.1005
112	000966	长源电力	3.40	01/04/2012	4.56	12/31/2012	3.08	01/06/2012	4.35	12/31/2012	28.6982
113	000538	云南白药	53.00	01/04/2012	68.00	12/31/2012	45.58	01/19/2012	68.00	12/31/2012	28.6584
114	000563	陕国投A	10.18	01/04/2012	17.39	04/23/2012	9.10	01/06/2012	13.00	12/31/2012	28.6571
115	000616	亿城股份	3.22	01/04/2012	4.45	04/25/2012	3.01	09/26/2012	4.10	12/31/2012	28.4453
116	000400	许继电气	19.38	01/04/2012	25.41	12/26/2012	13.15	07/17/2012	24.65	12/31/2012	28.0940
117	000010	S ST华新	13.90	03/16/2012	19.28	08/30/2012	9.78	03/30/2012	18.70	12/14/2012	27.8195
118	000963	华东医药	26.60	01/04/2012	36.98	10/10/2012	21.78	01/19/2012	34.00	12/31/2012	27.7235
119	000971	ST迈亚	3.22	01/04/2012	4.82	04/12/2012	3.00	01/05/2012	4.06	12/31/2012	27.6730
120	000502	绿景控股	4.94	01/04/2012	8.28	05/29/2012	4.42	01/06/2012	6.22	12/31/2012	27.1984
121	000050	深天马A	6.29	01/04/2012	9.35	09/19/2012	5.17	01/06/2012	7.91	12/31/2012	27.1704
122	200018	ST中冠B	2.35	01/04/2012	3.20	04/23/2012	2.10	01/06/2012	2.95	12/31/2012	27.1552
123	000032	深桑达A	5.71	01/04/2012	8.21	09/12/2012	5.14	07/31/2012	7.30	12/31/2012	26.9565
124	000046	泛海建设	4.32	01/04/2012	5.69	03/06/2012	3.41	09/05/2012	5.40	12/31/2012	26.7606
125	000603	盛达矿业	15.76	01/04/2012	31.48	05/09/2012	14.15	01/06/2012	19.28	12/31/2012	26.5209
126	200550	江铃B	14.65	01/04/2012	19.16	05/03/2012	13.00	07/30/2012	17.59	12/31/2012	26.1084
127	000029	深深房A	3.26	01/04/2012	4.70	04/13/2012	3.04	01/06/2012	4.11	12/31/2012	26.0736
128	200570	苏常柴B	2.87	01/04/2012	3.75	05/14/2012	2.42	07/31/2012	3.56	12/31/2012	26.0684
129	000922	ST佳电	6.49	01/04/2012	9.74	07/25/2012	5.59	01/09/2012	8.18	12/31/2012	25.8462
130	000697	炼石有色	11.18	01/04/2012	17.25	08/23/2012	8.97	12/04/2012	13.28	12/31/2012	24.6948
131	000656	金科股份	11.75	01/04/2012	15.15	03/05/2012	8.30	09/27/2012	14.50	12/31/2012	24.0373
132	000638	万方地产	6.03	01/04/2012	8.10	12/10/2012	5.25	08/02/2012	7.43	12/31/2012	23.8333
133	000592	中福实业	5.05	01/04/2012	8.09	05/30/2012	3.83	10/29/2012	4.78	12/31/2012	23.7074
134	200019	深深宝B	4.71	01/04/2012	6.52	03/26/2012	4.05	07/31/2012	5.73	12/27/2012	23.4914
135	000835	四川圣达	5.43	01/04/2012	8.13	03/13/2012	4.73	01/06/2012	6.59	12/31/2012	23.4082
136	000582	北海港	7.63	01/04/2012	11.68	08/07/2012	7.00	01/06/2012	9.34	12/31/2012	23.3818
137	000157	中联重科	7.78	01/04/2012	11.28	05/29/2012	7.15	01/06/2012	9.21	12/31/2012	22.8816
138	000590	紫光古汉	9.35	01/04/2012	16.09	07/09/2012	7.60	01/06/2012	10.26	12/31/2012	22.7041
139	000826	桑德环境	25.39	01/04/2012	27.08	05/07/2012	19.78	01/17/2012	22.99	12/31/2012	22.4509
140	000090	深天健	6.91	01/04/2012	10.27	04/16/2012	6.12	12/04/2012	7.59	12/31/2012	22.3637
141	000558	莱茵置业	3.32	01/04/2012	6.03	05/25/2012	2.83	01/06/2012	4.03	12/31/2012	22.1212
142	000897	津滨发展	2.37	01/04/2012	3.89	04/25/2012	2.10	01/06/2012	2.88	12/31/2012	22.0339
143	000100	TCL集团	1.85	01/04/2012	2.53	02/28/2012	1.80	01/05/2012	2.19	12/31/2012	21.8157
144	000902	中国服装	5.95	01/04/2012	9.60	02/23/2012	5.37	01/06/2012	7.22	12/07/2012	21.5488
145	000823	超声电子	8.14	01/04/2012	14.78	06/06/2012	6.91	01/06/2012	9.52	12/31/2012	20.9218
146	000789	江西水泥	10.62	01/04/2012	15.65	05/29/2012	9.61	01/06/2012	12.35	12/31/2012	20.2063
147	200055	方大B	2.15	01/04/2012	2.94	04/25/2012	1.68	07/31/2012	2.53	12/31/2012	19.9052
148	200726	鲁泰B	6.15	01/04/2012	7.30	03/19/2012	5.84	07/30/2012	6.95	12/31/2012	19.8917
149	200429	粤高速B	2.32	01/04/2012	2.70	12/31/2012	2.05	07/31/2012	2.70	12/31/2012	19.8422
150	000679	大连友谊	6.13	01/04/2012	7.67	03/07/2012	5.15	09/05/2012	7.21	12/31/2012	19.6225
151	000953	ST河化	4.01	01/04/2012	5.64	02/16/2012	3.72	01/05/2012	4.77	12/31/2012	19.5489
152	000998	隆平高科	25.85	01/04/2012	29.50	03/02/2012	16.01	06/13/2012	20.48	12/31/2012	19.5271
153	000793	华闻传媒	5.60	01/04/2012	7.17	04/19/2012	5.40	01/06/2012	6.63	11/22/2012	18.9929
154	000758	中色股份	17.40	01/04/2012	26.95	03/21/2012	15.51	01/06/2012	20.40	12/31/2012	18.9009
155	000981	银亿股份	8.00	01/04/2012	12.41	03/13/2012	7.40	08/01/2012	9.50	12/31/2012	18.8986
156	000514	渝开发	4.68	01/04/2012	6.91	04/26/2012	3.90	12/04/2012	4.98	12/31/2012	18.7212
157	000551	创元科技	9.03	01/04/2012	11.04	03/14/2012	4.28	07/31/2012	6.98	12/31/2012	18.1554
158	000020	深华发A	5.30	01/04/2012	8.67	06/25/2012	4.79	01/06/2012	6.22	12/31/2012	18.0266
159	000731	四川美丰	6.36	01/04/2012	8.20	05/07/2012	5.79	01/06/2012	7.25	12/31/2012	18.0151
160	000033	新都酒店	3.65	01/04/2012	5.66	04/13/2012	3.29	01/06/2012	4.27	12/31/2012	17.9558
161	000037	深南电A	3.64	01/04/2012	5.09	11/12/2012	3.43	01/05/2012	4.21	12/31/2012	17.5978
162	000803	金宇车城	5.99	01/04/2012	9.88	07/11/2012	5.25	01/06/2012	7.03	12/31/2012	17.5585

(2)各股升跌情况(二〇一二年)(续)

PRICE CHANGE OF STOCKS, 2012 (Continued)

排名 Rank	代码 Code	股票名称 Stock	成交价格与成交日期(Price and Date) 开市 Open	日期 Date	最高 High	日期 Date	最低 Low	日期 Date	年收市 Close	日期 Date	比2011年收市价升跌幅% Change % vs. 2011 Close
163	000950	建峰化工	4.30	01/04/2012	6.52	05/15/2012	3.98	01/06/2012	4.81	12/31/2012	16.9233
164	000886	海南高速	3.13	01/04/2012	4.15	04/25/2012	2.97	01/06/2012	3.63	12/31/2012	16.7203
165	200986	粤华包B	2.85	01/05/2012	4.07	05/08/2012	2.06	07/31/2012	3.17	12/31/2012	16.6875
166	000011	深物业A	6.28	01/04/2012	9.58	04/16/2012	5.32	01/06/2012	7.19	12/31/2012	16.5316
167	000903	云内动力	4.05	01/04/2012	5.50	04/25/2012	3.71	01/06/2012	4.65	12/28/2012	16.3528
168	200037	深南电B	2.08	01/04/2012	2.68	05/14/2012	1.70	07/31/2012	2.42	12/31/2012	16.3462
169	000555	ST太光	5.85	01/04/2012	7.91	03/14/2012	5.21	01/06/2012	6.68	12/31/2012	16.1739
170	000989	九芝堂	10.20	01/04/2012	19.23	08/13/2012	9.30	01/06/2012	11.40	12/31/2012	16.1334
171	000813	天山纺织	8.00	01/04/2012	11.65	03/27/2012	7.20	01/09/2012	9.16	12/31/2012	15.5107
172	000031	中粮地产	3.82	01/04/2012	5.19	02/27/2012	3.53	11/30/2012	4.36	12/31/2012	15.4554
173	200039		8.98	01/04/2012	12.30	03/14/2012	8.55	01/06/2012	9.70	11/29/2012	15.3931
174	000632	三木集团	3.15	01/04/2012	4.35	05/18/2012	2.91	07/16/2012	3.60	12/31/2012	15.0160
175	000573	粤宏远A	3.81	01/04/2012	4.86	04/27/2012	3.36	07/31/2012	4.34	12/31/2012	15.0061
176	000965	天保基建	7.20	01/04/2012	8.78	02/24/2012	4.18	09/27/2012	5.49	12/31/2012	14.6936
177	000023	深天地A	5.73	01/04/2012	8.43	04/16/2012	5.04	01/06/2012	6.50	12/31/2012	14.6219
178	000768	中航飞机	7.61	01/04/2012	9.87	02/27/2012	6.70	12/04/2012	8.32	12/31/2012	14.6006
179	000695	滨海能源	5.99	01/04/2012	10.32	04/17/2012	5.27	01/06/2012	6.84	12/31/2012	14.5729
180	000510	金路集团	5.09	01/04/2012	8.28	03/14/2012	4.45	07/31/2012	5.76	12/31/2012	14.5129
181	000666	经纬纺机	9.34	01/04/2012	15.15	05/11/2012	8.52	01/31/2012	10.46	12/31/2012	13.9448
182	000905	厦门港务	5.26	01/04/2012	7.55	08/10/2012	5.01	01/06/2012	5.96	12/31/2012	13.9035
183	000022	深赤湾A	9.43	01/04/2012	11.22	03/09/2012	8.40	09/26/2012	10.17	12/31/2012	13.8466
184	200530	大冷B	4.50	01/04/2012	5.45	03/05/2012	3.49	07/30/2012	4.88	12/31/2012	13.8023
185	000591	桐君阁	5.59	01/04/2012	7.81	05/14/2012	5.18	01/06/2012	6.29	12/31/2012	13.5379
186	000766	通化金马	4.55	01/04/2012	6.55	09/11/2012	4.03	01/06/2012	5.13	12/31/2012	13.4956
187	000408	金谷源	6.90	01/04/2012	10.54	08/22/2012	5.98	01/06/2012	7.77	12/31/2012	13.4307
188	000402	金融街	6.09	01/04/2012	7.21	05/30/2012	5.53	09/24/2012	6.75	12/31/2012	13.2736
189	000539	粤电力A	5.27	01/04/2012	7.10	07/11/2012	4.80	04/10/2012	5.92	12/31/2012	13.1642
190	000931	中关村	4.98	01/04/2012	7.72	04/16/2012	4.50	01/06/2012	5.59	12/31/2012	13.1579
191	000630	铜陵有色	17.05	01/04/2012	23.70	05/03/2012	16.01	01/05/2012	18.90	12/31/2012	12.9705
192	000055	方大集团	3.94	01/04/2012	5.74	04/13/2012	3.55	07/31/2012	4.40	12/31/2012	12.8205
193	000548	湖南投资	3.89	01/04/2012	5.66	06/01/2012	3.53	12/04/2012	4.32	12/31/2012	12.5000
194	000996	中国中期	14.32	06/12/2012	17.33	06/14/2012	11.05	12/04/2012	14.64	12/31/2012	12.4424
195	000960	锡业股份	18.00	01/04/2012	26.36	03/21/2012	16.60	11/30/2012	19.88	12/31/2012	12.3271
196	000418	小天鹅A	8.67	01/04/2012	11.87	03/09/2012	6.90	12/04/2012	9.42	12/31/2012	12.1917
197	000088	盐田港	5.53	04/20/2012	5.53	04/20/2012	3.51	12/04/2012	4.05	12/31/2012	11.8740
198	000507	珠海港	8.07	01/04/2012	12.41	03/14/2012	3.71	12/04/2012	4.90	12/31/2012	11.8413
199	200505	ST珠江B	1.71	01/04/2012	2.37	03/13/2012	1.34	08/02/2012	1.91	12/31/2012	11.6959
200	000060	中金岭南	8.33	01/04/2012	10.98	02/29/2012	7.20	12/04/2012	9.05	12/31/2012	10.8433
201	000662	*ST索芙	4.47	01/04/2012	6.55	04/19/2012	4.05	01/06/2012	4.92	12/31/2012	10.8108
202	000540	中天城投	6.43	01/04/2012	9.30	03/08/2012	5.51	11/29/2012	6.94	12/31/2012	10.5272
203	000547	闽福发A	4.22	01/04/2012	6.44	05/07/2012	2.86	12/04/2012	3.43	12/31/2012	10.4508
204	000570	苏常柴A	5.10	01/04/2012	7.11	05/29/2012	4.54	01/06/2012	5.56	12/31/2012	10.4257
205	000413	宝石A	10.85	01/04/2012	14.00	04/20/2012	9.77	01/04/2012	11.98	12/31/2012	10.4147
206	000504	ST传媒	4.77	01/04/2012	6.82	02/15/2012	4.17	08/03/2012	5.24	12/31/2012	10.3158
207	200761	本钢板B	2.46	01/04/2012	2.97	03/14/2012	2.02	07/31/2012	2.58	12/31/2012	10.2231
208	000929	兰州黄河	5.70	01/04/2012	8.78	06/04/2012	5.10	01/06/2012	6.19	12/31/2012	10.1423
209	000848	承德露露	14.16	01/04/2012	19.10	07/02/2012	11.53	12/04/2012	13.71	12/31/2012	9.7928
210	000601	韶能股份	3.31	01/04/2012	4.07	07/10/2012	3.05	01/05/2012	3.57	12/31/2012	9.7792
211	000416	民生投资	5.02	01/04/2012	8.11	05/17/2012	4.47	12/04/2012	5.51	12/31/2012	9.7610
212	200030	*ST盛润B	4.34	01/04/2012	7.05	02/15/2012	2.96	08/02/2012	4.64	12/31/2012	9.6927
213	000712	锦龙股份	10.14	01/04/2012	14.50	04/23/2012	9.01	01/06/2012	11.10	12/07/2012	9.6838
214	000623	吉林敖东	20.68	01/04/2012	27.24	03/14/2012	12.11	12/04/2012	17.00	12/31/2012	9.2988
215	000301	东方市场	2.89	01/04/2012	3.56	04/16/2012	2.67	01/05/2012	3.09	12/31/2012	9.1415
216	000030	*ST盛润A	7.89	01/04/2012	15.18	02/16/2012	6.75	01/06/2012	8.51	12/31/2012	9.1026

(2)各股升跌情况(二〇一二年)(续)

PRICE CHANGE OF STOCKS, 2012 (Continued)

排名 Rank	代码 Code	股票名称 Stock	成交价格与成交日期(Price and Date) 开市 Open	日期 Date	最高 High	日期 Date	最低 Low	日期 Date	年收市 Close	日期 Date	比2011年收市价升跌幅% Change % vs. 2011 Close
217	000019	深深宝A	7.80	01/04/2012	11.99	04/05/2012	6.62	12/04/2012	8.42	12/27/2012	9.0674
218	000025	特力A	5.68	01/04/2012	8.55	04/16/2012	5.00	01/16/2012	6.15	12/31/2012	9.0426
219	000421	南京中北	4.34	01/04/2012	6.10	05/11/2012	3.98	01/06/2012	4.63	12/31/2012	8.9592
220	000594	国恒铁路	2.08	01/04/2012	3.18	06/01/2012	1.97	01/06/2012	2.25	12/31/2012	8.6957
221	200706	瓦轴B	5.02	01/04/2012	6.30	05/10/2012	3.71	07/31/2012	5.41	12/31/2012	8.6238
222	000900	现代投资	12.58	01/04/2012	16.11	04/25/2012	7.80	12/04/2012	8.76	12/31/2012	8.2658
223	000778	新兴铸管	6.46	01/04/2012	8.65	05/15/2012	5.28	12/04/2012	6.46	12/31/2012	7.7728
224	000807	云铝股份	5.00	01/04/2012	7.17	05/03/2012	4.47	11/29/2012	5.27	12/31/2012	7.6207
225	000955	ST欣龙	4.12	01/04/2012	5.79	03/23/2012	3.72	08/01/2012	4.38	12/31/2012	7.3529
226	000529	广弘控股	6.36	01/04/2012	9.04	07/16/2012	5.61	12/04/2012	6.80	12/31/2012	7.2555
227	000668	荣丰控股	7.64	01/04/2012	9.38	06/01/2012	6.61	01/06/2012	8.13	12/31/2012	7.2490
228	000633	ST合金	5.94	01/04/2012	8.50	03/26/2012	5.03	08/03/2012	6.28	12/31/2012	7.1672
229	000153	丰原药业	6.16	01/04/2012	8.29	04/23/2012	5.23	01/06/2012	6.48	12/31/2012	6.9307
230	000920	南方汇通	6.35	01/04/2012	9.49	05/28/2012	5.68	01/06/2012	6.76	12/24/2012	6.7930
231	000620	新华联	5.08	01/04/2012	6.73	05/16/2012	4.23	01/06/2012	5.27	12/31/2012	6.6843
232	000099	中信海直	7.29	01/04/2012	10.24	05/08/2012	6.45	12/04/2012	7.68	12/31/2012	6.5730
233	200012	南玻B	5.23	01/04/2012	7.07	03/14/2012	3.82	12/04/2012	5.31	12/31/2012	6.3145
234	000888	峨眉山A	18.40	01/04/2012	23.80	07/16/2012	15.40	01/17/2012	19.30	12/31/2012	6.1433
235	000951	中国重汽	12.41	01/04/2012	14.92	02/27/2012	9.00	09/26/2012	12.83	12/31/2012	5.5945
236	000828	东莞控股	4.49	01/04/2012	6.25	04/25/2012	3.85	11/30/2012	4.58	12/31/2012	5.5224
237	200056	*ST国商B	8.93	01/04/2012	13.20	03/16/2012	7.87	12/04/2012	9.32	12/31/2012	5.4299
238	000711	天伦置业	11.84	01/04/2012	14.86	05/23/2012	6.03	12/04/2012	8.22	12/31/2012	5.2585
239	000532	力合股份	7.72	01/04/2012	10.60	04/26/2012	6.22	12/04/2012	7.94	12/31/2012	4.9723
240	000918	嘉凯城	3.89	01/04/2012	5.51	04/13/2012	3.19	11/28/2012	4.07	12/31/2012	4.8969
241	000523	广州浪奇	5.20	01/04/2012	7.05	03/27/2012	4.41	08/01/2012	5.45	12/31/2012	4.8077
242	000524	东方宾馆	6.18	01/04/2012	9.70	04/18/2012	5.21	12/04/2012	6.37	12/31/2012	4.5977
243	000801	四川九洲	7.06	01/04/2012	9.15	02/29/2012	5.94	07/18/2012	7.35	12/31/2012	4.5519
244	000553	沙隆达A	5.09	01/04/2012	7.67	05/15/2012	4.23	12/04/2012	5.18	12/31/2012	4.4355
245	000034	深信泰丰	3.93	01/04/2012	6.58	04/26/2012	3.35	11/30/2012	4.08	12/31/2012	4.3478
246	000692	惠天热电	4.49	01/05/2012	5.50	05/02/2012	4.04	11/29/2012	4.77	12/31/2012	4.1485
247	000062	深圳华强	5.81	01/04/2012	7.92	06/08/2012	5.00	01/06/2012	6.03	12/31/2012	3.9655
248	000521	美菱电器	4.49	01/04/2012	5.97	03/07/2012	3.24	12/04/2012	3.79	12/31/2012	3.7300
249	000767	*ST漳电	3.72	01/04/2012	4.30	03/13/2012	3.02	08/01/2012	3.77	12/31/2012	3.5714
250	000001	平安银行	15.59	01/04/2012	17.78	03/05/2012	12.48	12/04/2012	16.02	12/31/2012	3.5245
251	000889	渤海物流	5.34	01/04/2012	8.88	05/08/2012	4.38	12/04/2012	5.44	12/31/2012	3.4919
252	000613	ST东海A	3.22	01/04/2012	4.30	03/12/2012	2.72	12/04/2012	3.28	12/31/2012	3.4700
253	000815	*ST美利	5.40	03/05/2012	5.94	03/06/2012	4.63	12/25/2012	5.08	12/31/2012	3.4623
254	000667	名流置业	2.19	01/04/2012	2.63	02/27/2012	1.86	09/24/2012	2.25	12/31/2012	3.2110
255	000611	四海股份	4.28	01/04/2012	6.06	03/14/2012	3.60	01/06/2012	4.38	12/31/2012	3.0588
256	000546	光华控股	6.93	01/04/2012	9.26	04/09/2012	5.55	01/06/2012	7.14	12/31/2012	3.0303
257	000678	襄阳轴承	3.92	01/04/2012	5.62	03/08/2012	3.36	12/04/2012	3.99	12/31/2012	2.8351
258	000959	首钢股份	2.69	01/04/2012	3.52	08/20/2012	2.43	12/04/2012	2.75	12/31/2012	2.6119
259	000861	海印股份	13.90	01/04/2012	19.64	03/19/2012	11.51	12/04/2012	14.10	12/31/2012	2.5362
260	200418	小天鹅B	8.66	01/04/2012	11.08	03/13/2012	5.72	07/30/2012	8.33	12/31/2012	2.1879
261	000819	岳阳兴长	11.79	01/04/2012	17.09	02/27/2012	9.65	12/04/2012	11.73	12/31/2012	2.0963
262	000748	长城信息	5.21	01/04/2012	7.08	04/24/2012	4.45	12/03/2012	5.22	12/31/2012	2.0289
263	000716	南方食品	8.61	01/19/2012	11.75	07/09/2012	6.29	02/01/2012	9.76	12/31/2012	1.9854
264	000958	ST东热	3.12	01/04/2012	3.78	02/22/2012	2.78	08/03/2012	3.16	12/31/2012	1.9355
265	000419	通程控股	5.45	01/04/2012	7.38	04/25/2012	3.86	12/04/2012	4.47	12/31/2012	1.9100
266	000428	华天酒店	4.10	01/04/2012	5.64	05/22/2012	3.60	11/29/2012	4.20	12/28/2012	1.6949
267	000752	西藏发展	13.12	01/04/2012	24.57	03/21/2012	9.81	12/04/2012	13.16	12/31/2012	1.6704
268	000909	数源科技	6.77	01/04/2012	8.46	02/27/2012	5.52	07/31/2012	6.68	12/31/2012	1.5847
269	000056	*ST国商	13.95	01/04/2012	20.68	03/16/2012	10.92	12/04/2012	14.16	12/31/2012	1.2876
270	000004	国农科技	8.17	01/04/2012	11.58	07/13/2012	6.41	12/04/2012	8.18	12/31/2012	1.1125

(2)各股升跌情况(二〇一二年)(续)

PRICE CHANGE OF STOCKS, 2012 (Continued)

排名 Rank	代码 Code	股票名称 Stock	成交价格与成交日期(Price and Date) 开市 Open	日期 Date	最高 High	日期 Date	最低 Low	日期 Date	年收市 Close	日期 Date	比2011年收市价升跌幅% Change % vs. 2011 Close
271	000676	ST 思 达	2.98	01/04/2012	3.69	03/14/2012	2.52	08/02/2012	3.01	12/31/2012	1.0067
272	000702	正虹科技	4.20	01/04/2012	5.23	05/11/2012	3.70	12/04/2012	4.22	12/31/2012	0.9569
273	000881	大连国际	7.61	01/04/2012	10.59	05/24/2012	6.56	12/04/2012	7.51	12/31/2012	0.9064
274	000685	中山公用	14.48	01/04/2012	17.26	03/14/2012	7.86	12/04/2012	11.01	12/31/2012	0.9009
275	000610	西安旅游	6.48	01/04/2012	9.58	04/25/2012	5.29	12/04/2012	6.46	12/31/2012	0.6231
276	000899	*ST赣能	4.11	01/04/2012	4.87	02/27/2012	3.24	08/01/2012	4.10	12/31/2012	0.4902
277	000016	深康佳A	3.17	01/04/2012	4.28	05/15/2012	2.69	12/04/2012	3.16	12/31/2012	0.2817
278	000892	*ST星美	3.85	01/04/2012	5.53	04/11/2012	2.97	08/03/2012	3.81	12/31/2012	0.2632
279	000518	四环生物	3.90	01/04/2012	5.98	02/22/2012	3.19	12/04/2012	3.87	12/31/2012	0.0000
279	200168	ST 雷伊B	1.40	01/04/2012	2.22	04/25/2012	1.36	01/04/2012	1.43	07/30/2012	0.0000
279	000035	*ST科健	–	/ /	–	/ /	–	/ /	–	/ /	0.0000
279	000038	*ST大通	–	/ /	–	/ /	–	/ /	–	/ /	0.0000
279	000403	S*ST生化	–	/ /	–	/ /	–	/ /	–	/ /	0.0000
279	000498	*ST丹化	–	/ /	–	/ /	–	/ /	–	/ /	0.0000
279	000557	*ST广夏	–	/ /	–	/ /	–	/ /	–	/ /	0.0000
279	000622	S*ST恒立	–	/ /	–	/ /	–	/ /	–	/ /	0.0000
279	000657	*ST中钨	–	/ /	–	/ /	–	/ /	–	/ /	0.0000
279	000670	S*ST天发	–	/ /	–	/ /	–	/ /	–	/ /	0.0000
279	000672	*ST铜城	–	/ /	–	/ /	–	/ /	–	/ /	0.0000
279	000681	*ST远东	–	/ /	–	/ /	–	/ /	–	/ /	0.0000
279	000688	*ST朝华	–	/ /	–	/ /	–	/ /	–	/ /	0.0000
279	000693	S*ST聚友	–	/ /	–	/ /	–	/ /	–	/ /	0.0000
279	000757	*ST方向	–	/ /	–	/ /	–	/ /	–	/ /	0.0000
279	000787	*ST创智	–	/ /	–	/ /	–	/ /	–	/ /	0.0000
279	000805	*ST炎黄	–	/ /	–	/ /	–	/ /	–	/ /	0.0000
279	000820	*ST金城	–	/ /	–	/ /	–	/ /	–	/ /	0.0000
279	000831	*ST关铝	–	/ /	–	/ /	–	/ /	–	/ /	0.0000
279	200770	*ST武锅B	–	/ /	–	/ /	–	/ /	–	/ /	0.0000
299	000589	黔轮胎A	4.84	01/04/2012	6.11	06/15/2012	4.09	12/04/2012	4.78	12/31/2012	-0.0426
300	000985	大庆华科	11.15	01/04/2012	14.50	02/28/2012	9.40	12/04/2012	10.91	12/31/2012	-0.0466
301	000700	模塑科技	5.49	01/04/2012	6.69	04/27/2012	4.56	12/04/2012	5.45	12/31/2012	-0.3656
302	000612	焦作万方	10.98	01/04/2012	14.97	02/27/2012	8.74	12/04/2012	10.83	12/31/2012	-0.3680
303	000545	*ST吉药	6.26	01/04/2012	7.70	03/28/2012	5.61	01/06/2012	6.20	04/25/2012	-0.4815
304	000027	深圳能源	6.12	01/04/2012	7.02	06/13/2012	5.40	11/16/2012	5.98	12/31/2012	-0.5464
305	000836	鑫茂科技	4.51	01/04/2012	5.65	02/16/2012	3.84	07/31/2012	4.47	12/31/2012	-0.6667
306	000785	武汉中商	6.19	01/04/2012	8.08	03/09/2012	5.24	11/30/2012	6.07	12/31/2012	-0.8170
307	000415	渤海租赁	8.70	01/04/2012	12.50	04/25/2012	5.30	12/04/2012	6.57	12/31/2012	-1.0122
308	200541	粤照明B	5.78	01/04/2012	6.63	03/14/2012	3.77	07/31/2012	5.27	12/31/2012	-1.0644
309	000429	粤高速A	3.25	01/04/2012	3.66	02/27/2012	2.79	12/04/2012	3.16	12/31/2012	-1.1268
310	000593	大通燃气	6.26	01/04/2012	7.85	05/08/2012	5.20	12/03/2012	6.11	12/31/2012	-1.1836
311	000566	海南海药	20.28	01/04/2012	23.11	08/14/2012	7.29	12/04/2012	9.96	12/31/2012	-1.3558
312	000627	天茂集团	2.85	01/04/2012	3.56	02/27/2012	2.54	11/29/2012	2.81	12/31/2012	-1.4035
313	000629	攀钢钒钛	6.30	01/04/2012	9.06	05/07/2012	3.03	12/04/2012	4.12	12/31/2012	-1.5159
314	000609	绵世股份	6.68	01/04/2012	8.78	04/25/2012	5.04	12/04/2012	6.48	12/31/2012	-1.5198
315	000733	振华科技	6.31	01/04/2012	7.80	04/18/2012	5.40	12/04/2012	6.14	12/31/2012	-1.5676
316	000505	ST 珠 江	2.96	01/04/2012	3.76	03/12/2012	2.35	08/03/2012	2.90	12/31/2012	-1.6949
317	000777	中核科技	18.94	01/04/2012	26.21	05/30/2012	15.16	12/04/2012	18.23	12/31/2012	-1.8479
318	000825	太钢不锈	3.75	01/04/2012	4.20	02/28/2012	3.15	08/31/2012	3.61	12/31/2012	-1.8617
319	000710	天兴仪表	9.12	01/04/2012	11.90	03/14/2012	7.31	07/31/2012	8.94	12/31/2012	-1.8661
320	001696	宗申动力	6.18	01/04/2012	8.06	05/10/2012	5.18	12/04/2012	5.80	12/31/2012	-1.8836
321	000636	风华高科	6.40	01/04/2012	9.17	03/19/2012	5.14	11/30/2012	6.18	12/31/2012	-2.0775
322	000568	泸州老窖	37.50	01/04/2012	47.50	07/12/2012	29.80	12/04/2012	35.40	12/31/2012	-2.1087
323	200152	山 航 B	11.63	01/04/2012	14.09	03/22/2012	6.33	07/31/2012	10.68	10/26/2012	-2.2932
324	000673	ST 当 代	6.02	01/04/2012	7.14	11/08/2012	3.22	08/03/2012	5.96	12/31/2012	-2.2951

(2)各股升跌情况(二○一二年)(续)

PRICE CHANGE OF STOCKS, 2012 (Continued)

排名 Rank	代码 Code	股票名称 Stock	成交价格与成交日期(Price and Date) 开市 Open	日期 Date	最高 High	日期 Date	最低 Low	日期 Date	年收市 Close	日期 Date	比2011年收市价升跌幅% Change % vs. 2011 Close
325	000430	张家界	9.60	01/04/2012	11.25	08/13/2012	6.90	12/04/2012	9.31	12/31/2012	-2.5131
326	000338	潍柴动力	31.70	01/04/2012	36.66	02/27/2012	16.50	08/30/2012	25.31	12/31/2012	-2.6824
327	000682	东方电子	3.19	01/04/2012	4.44	03/12/2012	2.67	12/04/2012	3.07	12/31/2012	-2.8481
328	000600	建投能源	4.42	01/04/2012	4.71	02/28/2012	3.85	11/16/2012	4.24	12/31/2012	-3.1797
329	000910	大亚科技	4.97	01/04/2012	6.13	03/19/2012	4.15	12/04/2012	4.76	12/31/2012	-3.2346
330	000860	顺鑫农业	14.10	01/04/2012	18.98	03/16/2012	9.10	12/04/2012	13.35	12/31/2012	-3.3497
331	000983	西山煤电	14.76	01/04/2012	19.26	05/02/2012	10.30	12/04/2012	13.91	12/31/2012	-3.5269
332	000818	方大化工	3.96	01/04/2012	6.18	03/14/2012	3.27	12/04/2012	3.79	12/31/2012	-3.5623
333	000571	新大洲A	5.22	01/04/2012	6.04	02/24/2012	4.20	01/06/2012	4.91	12/31/2012	-3.7008
334	000520	长航凤凰	2.96	01/04/2012	3.88	10/18/2012	1.99	08/01/2012	3.14	12/31/2012	-3.9755
335	000923	河北宣工	5.52	01/04/2012	7.85	03/02/2012	4.38	12/04/2012	5.25	12/31/2012	-4.0219
336	000739	普洛股份	9.00	02/13/2012	9.76	08/14/2012	7.12	03/29/2012	8.66	12/31/2012	-4.0975
337	000859	国风塑业	4.17	01/04/2012	6.08	03/20/2012	3.37	12/04/2012	3.97	12/31/2012	-4.3373
338	000875	吉电股份	2.99	01/04/2012	3.97	03/21/2012	2.47	07/31/2012	2.83	12/31/2012	-4.3919
339	000576	*ST甘化	6.72	01/04/2012	8.07	02/27/2012	5.61	08/01/2012	6.37	12/31/2012	-4.6407
340	000628	高新发展	7.29	01/04/2012	9.48	03/14/2012	5.17	07/31/2012	6.96	12/31/2012	-4.6575
341	000812	陕西金叶	4.30	01/04/2012	5.41	04/23/2012	3.50	11/29/2012	4.03	12/31/2012	-4.7726
342	000788	西南合成	7.10	01/04/2012	8.49	05/14/2012	4.78	12/04/2012	6.64	12/31/2012	-4.7743
343	200025	特力B	3.46	01/04/2012	4.39	05/25/2012	2.60	12/04/2012	3.32	12/31/2012	-4.8711
344	000423	东阿阿胶	43.10	01/04/2012	46.05	03/19/2012	34.51	09/05/2012	40.41	12/31/2012	-5.1697
345	000913	钱江摩托	4.40	01/04/2012	5.86	02/29/2012	3.65	09/27/2012	4.13	12/31/2012	-5.2752
346	000709	河北钢铁	2.89	01/04/2012	3.35	02/28/2012	2.24	09/26/2012	2.68	12/31/2012	-5.3243
347	000882	华联股份	3.95	01/04/2012	4.85	03/20/2012	2.54	09/24/2012	3.04	12/31/2012	-5.7258
348	000070	特发信息	7.10	01/04/2012	8.50	05/02/2012	5.62	12/04/2012	6.62	12/31/2012	-5.8321
349	000850	华茂股份	5.48	01/04/2012	7.45	07/03/2012	4.03	12/04/2012	5.09	12/31/2012	-5.8747
350	000089	深圳机场	4.15	01/04/2012	4.67	03/05/2012	3.39	11/28/2012	3.85	12/31/2012	-5.8973
351	000977	浪潮信息	15.60	01/04/2012	18.93	03/14/2012	11.35	12/04/2012	14.17	12/31/2012	-5.9447
352	000916	华北高速	3.20	01/04/2012	3.51	02/27/2012	2.61	11/30/2012	2.91	12/31/2012	-5.9748
353	000800	一汽轿车	8.80	01/04/2012	12.53	05/29/2012	5.83	11/30/2012	8.32	12/31/2012	-5.9887
354	000878	云南铜业	16.15	01/04/2012	20.69	05/03/2012	12.68	12/04/2012	15.13	12/31/2012	-6.0248
355	000976	春晖股份	4.73	03/27/2012	5.73	08/20/2012	2.96	07/31/2012	4.04	12/31/2012	-6.0465
356	200596	古井贡B	54.90	01/04/2012	67.92	03/19/2012	18.00	12/04/2012	25.55	12/31/2012	-6.1371
357	000550	江铃汽车	20.05	01/04/2012	25.30	02/27/2012	13.17	09/27/2012	17.98	12/31/2012	-6.2464
358	000780	平庄能源	10.42	01/04/2012	14.22	05/04/2012	7.92	12/04/2012	9.58	12/31/2012	-6.3158
359	000021	长城开发	5.17	01/04/2012	6.67	03/19/2012	3.98	12/03/2012	4.71	12/31/2012	-6.5328
360	000560	昆百大A	8.13	01/04/2012	9.14	03/14/2012	6.45	12/04/2012	7.61	12/31/2012	-6.6258
361	000890	法尔胜	4.17	01/04/2012	5.14	03/14/2012	3.40	11/28/2012	3.85	12/31/2012	-6.7457
362	000762	西藏矿业	20.17	01/04/2012	28.63	03/21/2012	9.54	12/04/2012	12.37	12/31/2012	-6.7679
363	000096	广聚能源	4.25	01/04/2012	5.18	03/19/2012	3.20	12/04/2012	3.84	12/31/2012	-6.8185
364	000796	易食股份	5.81	01/04/2012	7.44	05/23/2012	4.21	12/04/2012	5.35	12/31/2012	-7.1181
365	000012	南玻A	9.13	01/04/2012	11.53	02/27/2012	6.51	11/30/2012	8.25	12/31/2012	-7.1703
366	000061	农产品	11.30	01/04/2012	12.89	05/08/2012	4.10	12/04/2012	5.70	12/31/2012	-7.2057
367	000155	*ST川化	4.31	01/04/2012	5.30	03/06/2012	3.09	08/01/2012	3.98	12/31/2012	-7.2261
368	000039	中集集团	12.95	01/04/2012	16.59	03/12/2012	9.10	12/04/2012	11.53	12/31/2012	-7.3596
369	000488	晨鸣纸业	4.74	01/04/2012	5.68	03/05/2012	3.50	12/04/2012	4.17	12/31/2012	-7.6296
370	000572	海马汽车	3.21	01/04/2012	3.98	05/04/2012	2.46	09/27/2012	2.95	12/31/2012	-8.0997
371	000980	金马股份	4.70	01/04/2012	5.75	05/11/2012	3.62	12/04/2012	4.29	12/31/2012	-8.1370
372	000753	漳州发展	5.92	01/04/2012	6.90	04/25/2012	4.41	12/04/2012	5.40	12/31/2012	-8.1633
373	000602	金马集团	24.24	01/04/2012	29.03	03/13/2012	8.41	12/04/2012	10.61	12/21/2012	-8.1827
374	200488	晨鸣B	3.82	01/04/2012	4.37	03/14/2012	2.58	07/31/2012	3.32	12/31/2012	-8.2664
375	200045	深纺织B	4.94	01/04/2012	5.95	03/14/2012	3.26	07/31/2012	4.52	12/31/2012	-8.3164
376	000564	西安民生	5.18	01/04/2012	6.38	04/25/2012	4.09	12/04/2012	4.73	12/31/2012	-8.3333
377	000720	*ST能山	2.39	01/04/2012	2.85	02/15/2012	1.73	08/03/2012	2.18	12/31/2012	-8.4034
378	000839	中信国安	6.80	01/04/2012	8.89	03/20/2012	5.18	12/04/2012	6.02	12/31/2012	-8.6916

(2)各股升跌情况(二〇一二年)(续)

PRICE CHANGE OF STOCKS, 2012 (Continued)

排名 Rank	代码 Code	股票名称 Stock	成交价格与成交日期(Price and Date) 开市 Open	日期 Date	最高 High	日期 Date	最低 Low	日期 Date	年收市 Close	日期 Date	比2011年收市价升跌幅% Change % vs. 2011 Close
379	000851	高鸿股份	6.58	01/05/2012	9.11	03/09/2012	5.41	12/04/2012	6.29	12/31/2012	-8.8406
380	000806	*ST银河	3.07	01/04/2012	3.64	03/20/2012	1.85	08/02/2012	2.78	12/31/2012	-8.8525
381	000595	*ST西轴	7.05	01/11/2012	8.18	03/05/2012	4.91	11/28/2012	6.11	12/31/2012	-9.0774
382	000715	中兴商业	7.14	01/04/2012	9.04	03/12/2012	4.89	12/04/2012	6.34	12/31/2012	-9.1300
383	000506	中润资源	8.64	01/04/2012	11.90	02/24/2012	6.76	12/04/2012	7.83	12/31/2012	-9.3750
384	000410	沈阳机床	6.95	01/04/2012	9.26	04/17/2012	5.00	12/04/2012	6.19	12/31/2012	-9.3947
385	000059	辽通化工	7.70	01/04/2012	10.68	03/12/2012	5.42	11/28/2012	6.81	12/31/2012	-9.4176
386	000598	兴蓉投资	8.35	01/04/2012	9.39	02/27/2012	6.36	12/04/2012	7.39	12/31/2012	-9.5834
387	000422	湖北宜化	17.83	01/04/2012	21.35	05/03/2012	8.55	12/04/2012	11.11	12/31/2012	-9.6112
388	000078	海王生物	6.60	01/04/2012	7.95	06/05/2012	4.95	12/04/2012	5.82	12/31/2012	-9.6273
389	000973	佛塑科技	7.01	01/04/2012	9.88	03/14/2012	3.35	12/04/2012	4.15	12/27/2012	-9.6920
390	000809	铁岭新城	20.69	01/04/2012	28.77	03/19/2012	7.90	09/26/2012	12.42	12/31/2012	-9.9277
391	000581	威孚高科	35.80	01/04/2012	35.88	01/04/2012	23.23	09/27/2012	31.90	12/31/2012	-10.0937
392	000995	ST皇台	11.20	01/04/2012	14.96	03/16/2012	8.55	12/04/2012	10.24	12/31/2012	-10.1754
393	000893	东凌粮油	12.95	01/04/2012	16.28	04/09/2012	9.64	12/04/2012	11.60	12/31/2012	-10.2862
394	000599	青岛双星	3.93	01/04/2012	5.00	05/18/2012	3.04	12/04/2012	3.51	12/31/2012	-10.4592
395	000779	三毛派神	8.62	01/04/2012	12.98	03/27/2012	5.86	12/04/2012	7.69	12/31/2012	-10.4773
396	000516	开元投资	4.95	01/04/2012	5.76	02/23/2012	3.67	12/04/2012	4.36	12/31/2012	-10.6482
397	000935	四川双马	8.13	01/04/2012	10.19	02/24/2012	5.86	11/29/2012	7.25	12/31/2012	-10.8241
398	000701	厦门信达	8.99	01/04/2012	11.74	02/16/2012	6.61	12/04/2012	7.88	12/31/2012	-10.9937
399	000606	青海明胶	5.83	01/04/2012	9.56	04/26/2012	4.42	11/30/2012	5.16	12/31/2012	-11.0345
400	000972	*ST中基	4.63	01/04/2012	5.57	03/14/2012	2.53	08/03/2012	4.07	11/19/2012	-11.1354
401	001896	豫能控股	4.71	01/04/2012	6.11	02/23/2012	3.63	11/28/2012	4.15	12/31/2012	-11.3248
402	000687	保定天鹅	4.42	01/04/2012	6.24	03/15/2012	3.21	12/04/2012	3.87	12/31/2012	-11.4416
403	000862	银星能源	7.98	01/04/2012	10.50	03/13/2012	4.62	12/04/2012	5.85	12/31/2012	-11.5674
404	000962	东方钽业	14.35	01/04/2012	20.98	03/21/2012	9.92	12/04/2012	12.54	12/31/2012	-11.6489
405	000821	京山轻机	4.20	01/04/2012	5.67	03/12/2012	3.15	12/04/2012	3.70	12/31/2012	-11.6945
406	000617	石油济柴	9.50	01/04/2012	12.68	03/19/2012	6.61	12/04/2012	8.24	12/31/2012	-11.7773
407	000952	广济药业	6.91	01/04/2012	8.98	05/03/2012	5.08	12/04/2012	6.02	12/31/2012	-11.8594
408	000925	众合机电	10.15	01/04/2012	12.06	03/14/2012	7.14	11/29/2012	8.87	12/31/2012	-12.0040
409	000948	南天信息	8.11	01/04/2012	10.99	04/10/2012	5.49	12/04/2012	6.37	12/31/2012	-12.1263
410	000938	紫光股份	12.00	01/04/2012	15.06	05/09/2012	8.80	12/04/2012	10.51	12/31/2012	-12.1800
411	000722	湖南发展	11.70	06/15/2012	11.70	06/15/2012	6.05	12/04/2012	7.53	12/31/2012	-12.2378
412	000528	柳工	11.84	01/04/2012	15.04	03/14/2012	7.88	11/30/2012	10.01	12/31/2012	-12.3198
413	000530	大冷股份	7.92	01/04/2012	8.85	03/14/2012	5.45	09/27/2012	6.80	12/31/2012	-12.4104
414	000919	金陵药业	8.07	01/04/2012	10.63	05/22/2012	5.59	12/04/2012	6.88	12/31/2012	-12.4460
415	000509	SST华塑	11.66	02/13/2012	14.15	03/21/2012	7.60	08/02/2012	10.74	12/31/2012	-12.4694
416	000726	鲁泰A	7.86	01/04/2012	9.61	03/14/2012	5.65	12/04/2012	6.59	12/31/2012	-12.5744
417	000858	五粮液	33.00	01/04/2012	39.55	07/12/2012	23.31	12/04/2012	28.23	12/31/2012	-12.6917
418	000782	美达股份	4.10	01/04/2012	5.14	03/07/2012	3.04	12/04/2012	3.49	12/31/2012	-12.9272
419	000988	华工科技	12.93	01/04/2012	18.30	03/14/2012	4.23	12/04/2012	5.54	12/31/2012	-12.9300
420	000990	诚志股份	7.48	01/04/2012	8.74	03/14/2012	5.50	12/04/2012	6.37	12/31/2012	-12.9435
421	000968	煤气化	14.60	01/04/2012	21.99	05/11/2012	9.11	12/04/2012	12.34	12/31/2012	-12.9784
422	000917	电广传媒	25.65	01/04/2012	35.49	03/12/2012	8.03	11/28/2012	9.97	12/31/2012	-13.1387
423	000949	新乡化纤	3.26	01/04/2012	4.62	03/06/2012	2.40	12/04/2012	2.79	12/31/2012	-13.3540
424	000533	万家乐	4.74	01/04/2012	5.52	03/12/2012	3.46	11/29/2012	4.05	12/31/2012	-13.5326
425	000411	英特集团	9.80	01/04/2012	11.93	02/27/2012	7.00	12/04/2012	8.43	12/31/2012	-13.6270
426	000795	太原刚玉	12.16	01/04/2012	16.86	03/14/2012	7.23	12/04/2012	10.43	12/31/2012	-14.1564
427	000420	*ST吉纤	3.70	01/04/2012	4.56	02/23/2012	2.18	08/03/2012	3.15	12/31/2012	-14.1689
428	000967	上风高科	6.69	01/04/2012	8.10	03/14/2012	4.78	12/04/2012	5.68	12/31/2012	-14.1994
429	000912	泸天化	5.96	01/04/2012	8.17	07/03/2012	4.17	12/04/2012	5.07	12/31/2012	-14.5025
430	000597	东北制药	7.39	01/04/2012	9.51	03/13/2012	5.27	12/04/2012	6.26	12/31/2012	-14.5975
431	000683	远兴能源	5.79	01/04/2012	7.75	03/12/2012	4.13	12/04/2012	4.83	12/31/2012	-14.6895
432	000898	鞍钢股份	4.59	01/04/2012	5.07	02/28/2012	3.28	09/24/2012	3.88	12/31/2012	-14.7253

(2)各股升跌情况(二〇一二年)(续)

PRICE CHANGE OF STOCKS, 2012 (Continued)

排名 Rank	代码 Code	股票名称 Stock	成交价格与成交日期(Price and Date) 开市 Open	日期 Date	最高 High	日期 Date	最低 Low	日期 Date	年收市 Close	日期 Date	比2011年收市价升跌幅% Change % vs. 2011 Close
433	000717	韶钢松山	2.72	01/04/2012	3.12	02/27/2012	2.02	09/05/2012	2.30	12/31/2012	-14.8148
434	000158	常山股份	4.00	01/04/2012	4.78	03/12/2012	2.97	12/04/2012	3.39	12/31/2012	-15.0376
435	000525	红太阳	13.98	01/04/2012	15.97	03/12/2012	9.01	12/04/2012	11.75	12/31/2012	-15.1578
436	000756	新华制药	5.33	01/04/2012	6.45	03/05/2012	3.91	12/04/2012	4.42	12/31/2012	-15.2888
437	000729	燕京啤酒	13.46	01/04/2012	16.52	06/01/2012	4.86	12/03/2012	5.64	12/31/2012	-15.3173
438	000802	北京旅游	9.58	01/04/2012	11.46	04/23/2012	6.52	12/04/2012	8.00	12/31/2012	-15.3519
439	000544	中原环保	10.72	01/04/2012	11.71	06/18/2012	7.84	12/04/2012	9.18	12/31/2012	-15.3917
440	000652	泰达股份	4.28	01/04/2012	5.19	04/17/2012	3.15	11/30/2012	3.56	12/31/2012	-15.6398
441	000880	潍柴重机	9.91	01/04/2012	13.19	03/13/2012	6.71	12/04/2012	8.29	12/31/2012	-15.6540
442	000792	盐湖股份	32.10	01/04/2012	40.90	03/14/2012	22.22	12/04/2012	26.80	12/31/2012	-15.7508
443	000626	如意集团	8.06	01/04/2012	12.89	05/18/2012	5.69	12/04/2012	6.76	12/31/2012	-15.8157
444	000665	湖北广电	11.43	01/04/2012	16.60	03/14/2012	7.70	12/04/2012	9.54	12/31/2012	-15.8730
445	000655	金岭矿业	16.28	02/07/2012	17.74	02/08/2012	8.45	12/04/2012	12.40	12/31/2012	-16.2162
446	000048	康达尔	8.20	01/04/2012	8.81	02/27/2012	5.61	12/05/2012	6.75	12/31/2012	-16.3569
447	000895	双汇发展	70.50	01/04/2012	75.01	03/19/2012	51.55	12/06/2012	57.90	12/31/2012	-16.5072
448	000559	万向钱潮	5.75	01/04/2012	6.95	02/27/2012	3.86	12/04/2012	4.49	12/31/2012	-16.5682
449	000937	冀中能源	17.09	01/04/2012	21.55	05/03/2012	9.81	12/04/2012	13.83	12/31/2012	-16.5998
450	000936	华西股份	4.90	01/04/2012	5.95	04/26/2012	3.44	12/04/2012	4.03	12/31/2012	-16.6632
451	000978	桂林旅游	7.99	01/04/2012	9.25	03/19/2012	5.49	12/04/2012	6.49	12/31/2012	-16.7196
452	000680	山推股份	9.10	01/04/2012	11.50	05/29/2012	3.71	12/04/2012	4.87	12/31/2012	-16.8507
453	000906	物产中拓	6.36	01/04/2012	9.35	06/14/2012	4.33	12/04/2012	5.23	12/31/2012	-16.8521
454	000932	华菱钢铁	2.77	01/04/2012	3.14	02/27/2012	1.99	12/04/2012	2.29	12/31/2012	-17.0290
455	000401	冀东水泥	16.80	01/04/2012	20.55	02/24/2012	10.23	09/05/2012	13.80	12/31/2012	-17.2166
456	000561	烽火电子	6.30	01/04/2012	8.43	05/09/2012	4.36	12/04/2012	5.24	12/31/2012	-17.2196
457	000425	徐工机械	14.33	01/04/2012	16.78	01/20/2012	9.58	12/04/2012	11.53	12/31/2012	-17.3696
458	000637	茂化实华	4.80	01/04/2012	5.75	03/19/2012	3.38	11/29/2012	3.93	12/31/2012	-17.4370
459	000877	天山股份	21.66	01/04/2012	26.47	03/01/2012	6.87	08/30/2012	9.42	12/31/2012	-17.4900
460	200058	深赛格B	2.73	08/10/2012	2.73	08/10/2012	2.03	12/04/2012	2.50	12/31/2012	-17.4917
461	000833	贵糖股份	7.61	01/04/2012	9.25	03/19/2012	5.16	12/04/2012	6.14	12/31/2012	-17.5491
462	000721	西安饮食	7.05	01/04/2012	8.81	03/19/2012	4.82	12/04/2012	5.73	12/31/2012	-17.7598
463	000933	神火股份	9.36	01/04/2012	12.22	02/27/2012	5.94	12/04/2012	7.53	12/31/2012	-17.9089
464	000856	冀东装备	7.34	01/04/2012	10.13	03/27/2012	4.40	11/30/2012	5.93	12/31/2012	-17.9806
465	000887	中鼎股份	11.28	01/04/2012	13.20	03/07/2012	7.86	12/04/2012	9.25	12/31/2012	-17.9965
466	000927	一汽夏利	5.92	01/05/2012	8.46	05/29/2012	3.52	12/04/2012	4.98	12/31/2012	-18.2469
467	000738	中航动控	10.66	01/04/2012	12.37	03/05/2012	6.91	12/04/2012	8.59	12/31/2012	-18.2683
468	000586	汇源通信	5.82	01/04/2012	7.76	02/22/2012	4.02	12/04/2012	4.69	12/31/2012	-18.5764
469	000009	中国宝安	11.04	01/04/2012	14.77	02/27/2012	7.29	12/04/2012	8.80	12/31/2012	-19.2661
470	000585	*ST东电	2.65	01/04/2012	3.33	03/22/2012	1.48	08/03/2012	2.13	12/31/2012	-19.3182
471	000159	国际实业	8.22	01/04/2012	10.79	03/23/2012	5.25	12/04/2012	6.43	12/31/2012	-19.3753
472	000659	珠海中富	3.47	01/04/2012	4.68	04/27/2012	2.37	12/04/2012	2.76	12/31/2012	-19.7492
473	000596	古井贡酒	85.80	01/04/2012	103.05	03/19/2012	23.10	12/04/2012	34.28	12/31/2012	-19.8797
474	000930	中粮生化	6.12	01/04/2012	6.95	02/27/2012	3.76	11/21/2012	4.79	12/31/2012	-20.0345
475	000151	中成股份	8.68	01/04/2012	8.97	03/20/2012	5.60	07/31/2012	6.86	12/31/2012	-20.2326
476	000713	丰乐种业	13.67	01/04/2012	14.85	02/28/2012	8.90	12/04/2012	10.78	12/31/2012	-20.5892
477	000708	大冶特钢	9.85	01/04/2012	12.26	03/14/2012	5.80	12/04/2012	7.39	12/31/2012	-20.8616
478	000790	华神集团	8.90	01/04/2012	11.90	05/17/2012	5.67	12/04/2012	6.99	12/31/2012	-20.9276
479	000639	西王食品	28.60	01/04/2012	29.89	03/16/2012	11.10	12/04/2012	14.85	12/31/2012	-21.6111
480	000759	中百集团	8.46	01/04/2012	9.76	03/08/2012	5.61	11/29/2012	6.58	12/31/2012	-22.1302
481	000527	美的电器	12.31	01/04/2012	14.86	03/05/2012	9.05	07/31/2012	9.18	08/24/2012	-22.2038
482	000065	北方国际	12.80	01/04/2012	15.47	05/15/2012	7.65	12/04/2012	9.61	12/31/2012	-22.5774
483	000816	江淮动力	6.51	02/27/2012	7.54	02/27/2012	4.30	12/04/2012	5.44	12/31/2012	-22.6130
484	000005	世纪星源	4.25	04/24/2012	4.62	04/25/2012	2.41	12/04/2012	2.97	12/31/2012	-23.0570
485	000987	广州友谊	16.03	01/04/2012	18.21	03/19/2012	9.42	12/03/2012	11.68	12/31/2012	-23.3407
486	000727	华东科技	5.69	01/04/2012	7.98	03/13/2012	3.63	12/04/2012	4.31	12/31/2012	-23.8516

(2)各股升跌情况(二〇一二年)(续)

PRICE CHANGE OF STOCKS, 2012 (Continued)

排名 Rank	代码 Code	股票名称 Stock	成交价格与成交日期(Price and Date) 开市 Open	日期 Date	最高 High	日期 Date	最低 Low	日期 Date	年收市 Close	日期 Date	比2011年收市价升跌幅% Change % vs. 2011 Close
487	000698	沈阳化工	5.60	01/04/2012	7.14	03/13/2012	3.80	11/28/2012	4.22	12/21/2012	-23.9640
488	000703	恒逸石化	30.69	01/04/2012	48.46	03/20/2012	8.90	11/28/2012	11.14	12/31/2012	-24.5026
489	000501	鄂武商A	15.48	01/04/2012	17.70	03/16/2012	9.40	12/04/2012	11.50	12/31/2012	-24.5902
490	000876	新希望	16.90	01/04/2012	18.65	03/19/2012	9.69	12/04/2012	12.49	12/31/2012	-24.6660
491	000417	合肥百货	14.26	01/04/2012	17.11	03/16/2012	5.15	12/04/2012	6.99	12/31/2012	-25.0538
492	000997	新大陆	10.91	01/04/2012	12.99	02/16/2012	6.71	12/03/2012	8.10	12/31/2012	-25.1386
493	000957	中通客车	7.69	01/04/2012	9.66	03/14/2012	4.83	12/04/2012	5.73	12/31/2012	-25.1958
494	000761	本钢板材	4.69	01/04/2012	5.47	05/29/2012	2.99	12/04/2012	3.40	12/31/2012	-25.3690
495	000901	航天科技	12.66	01/04/2012	13.52	03/05/2012	7.44	12/04/2012	9.33	12/31/2012	-25.4593
496	000822	山东海化	5.57	01/04/2012	7.32	03/08/2012	3.39	12/04/2012	4.03	12/31/2012	-25.6532
497	000837	秦川发展	7.52	01/04/2012	9.75	03/14/2012	4.41	12/04/2012	5.46	12/31/2012	-25.7171
498	000755	山西三维	7.18	01/04/2012	9.47	05/29/2012	4.25	12/04/2012	5.19	12/31/2012	-25.9629
499	000058	深赛格	4.96	08/10/2012	5.34	08/10/2012	3.44	11/28/2012	4.07	12/31/2012	-26.1343
500	200869	张裕B	85.50	01/04/2012	89.50	04/05/2012	35.24	09/24/2012	45.68	12/31/2012	-28.1925
501	000554	泰山石油	6.99	01/04/2012	8.49	03/20/2012	4.19	12/04/2012	4.93	12/31/2012	-28.2036
502	000911	南宁糖业	11.79	01/04/2012	14.67	03/19/2012	6.88	12/04/2012	8.15	12/31/2012	-29.1452
503	200026	飞亚达B	9.43	01/05/2012	9.54	03/20/2012	5.01	07/31/2012	6.72	12/31/2012	-29.1795
504	000541	佛山照明	9.74	01/04/2012	11.00	03/14/2012	5.43	12/04/2012	6.63	12/31/2012	-29.6356
505	000650	仁和药业	12.04	01/04/2012	13.80	03/14/2012	4.10	12/04/2012	5.58	12/31/2012	-29.9983
506	000045	深纺织A	9.42	01/04/2012	10.90	01/11/2012	5.24	12/04/2012	6.49	12/31/2012	-30.2900
507	000719	大地传媒	13.50	01/04/2012	15.49	03/08/2012	7.55	12/04/2012	9.38	12/31/2012	-30.3638
508	000707	双环科技	7.80	01/04/2012	10.45	03/16/2012	4.34	12/04/2012	5.20	12/31/2012	-30.5995
509	000830	鲁西化工	5.88	01/04/2012	6.37	03/09/2012	3.24	12/04/2012	4.00	12/31/2012	-31.4313
510	000635	英力特	12.75	01/04/2012	15.96	03/13/2012	6.70	12/04/2012	8.59	12/31/2012	-32.0949
511	000068	ST三星	6.47	08/10/2012	6.47	08/10/2012	3.61	08/31/2012	4.62	12/31/2012	-32.1586
512	000066	长城电脑	4.99	01/04/2012	5.83	03/13/2012	2.91	12/03/2012	3.34	12/31/2012	-32.4003
513	000677	*ST海龙	4.58	03/30/2012	4.58	03/30/2012	2.42	05/28/2012	3.24	12/31/2012	-32.7801
514	000928	中钢吉炭	12.25	01/04/2012	15.96	03/14/2012	6.25	12/04/2012	8.01	12/31/2012	-34.6122
515	000829	天音控股	6.11	01/04/2012	7.43	06/01/2012	3.22	12/04/2012	3.93	12/31/2012	-34.9338
516	000751	*ST锌业	4.06	01/04/2012	6.50	03/07/2012	2.18	08/14/2012	2.61	12/27/2012	-35.3960
517	000969	安泰科技	16.68	01/04/2012	18.96	03/14/2012	8.58	12/04/2012	10.56	12/31/2012	-35.7494
518	200054	建摩B	1.96	01/04/2012	2.80	04/25/2012	1.28	07/31/2012	1.28	07/31/2012	-36.0000
519	000939	凯迪电力	10.30	01/05/2012	12.42	02/24/2012	5.70	12/04/2012	6.68	12/31/2012	-36.0544
520	000026	飞亚达A	13.00	01/05/2012	13.59	03/20/2012	5.56	12/04/2012	8.02	12/31/2012	-38.2320
521	000811	烟台冰轮	11.55	01/04/2012	11.70	01/04/2012	5.57	12/04/2012	6.89	12/31/2012	-39.6857
522	000723	美锦能源	19.28	02/15/2012	21.21	02/16/2012	7.25	12/04/2012	10.43	12/17/2012	-40.5020
523	000063	中兴通讯	17.00	01/04/2012	18.28	03/14/2012	7.60	12/03/2012	9.75	12/31/2012	-41.2766
524	000869	张裕A	107.78	01/04/2012	107.80	01/04/2012	37.01	12/04/2012	47.00	12/31/2012	-42.4440
525	000810	华润锦华	12.42	02/10/2012	15.15	02/10/2012	6.55	12/04/2012	7.80	12/31/2012	-42.6227
526	200512	闽灿坤B	1.05	01/04/2012	2.97	12/31/2012	0.45	08/01/2012	2.97	12/31/2012	-52.8571

注：本年除权除息股票升跌幅=(本年收市价/上年收市价)×(股权登记日收市价/除权参考价)×100%-100%。

最高价和最低价指全年实时价格的最高和最低。

Note: Ex-Right Stocks Price Change % = (Close/Last Close) × (Reg. Date Close/Ex-Right Price) × 100% - 100%。

2. 主板成交统计
MAIN BOARD TRANSACTION

(1)成交金额及股数(二〇〇二年至二〇一二年)
TRADING VALUE AND VOLUME, 2002—2012

年/月 Year/Month	交易日数 Trading Days	成交金额(百万元人民币) Value (RMB Mil.) 总额 Total	成交金额(百万元人民币) Value (RMB Mil.) 每日平均 Daily Avg.	成交股数(百万股) Volume (Mil. Shs) 总额 Total	成交股数(百万股) Volume (Mil. Shs) 每日平均 Daily Avg.
合计 Total	2665	72 741 625.29	27 295.17	7 231 913.16	2 713.66
2002	237	1 103 482.26	4 656.04	123 604.87	521.54
2003	241	1 129 113.29	4 685.12	147 035.52	610.11
2004	243	1 504 072.01	6 189.60	216 083.26	889.23
2005	242	1 122 064.52	4 636.63	250 684.45	1 035.89
2006	241	2 958 073.50	12 274.16	556 451.70	2 308.93
2007	242	13 894 828.12	57 416.65	1 126 280.40	4 654.05
2008	246	7 004 543.03	28 473.75	663 053.91	2 695.34
2009	244	13 937 322.62	57 120.17	1 410 516.90	5 780.81
2010	242	13 977 123.63	57 756.71	1 173 167.28	4 847.80
2011	244	9 618 369.62	39 419.55	827 222.71	3 390.26
2012	243	6 492 632.69	26 718.65	737 812.17	3 036.26
2012 一月 Jan	15	348 726.67	23 248.44	39 708.63	2 647.24
二月 Feb	21	705 558.10	33 598.00	80 397.96	3 828.47
三月 Mar	22	764 030.67	34 728.67	80 495.46	3 658.88
四月 Apr	17	587 624.33	34 566.14	66 623.27	3 919.02
五月 May	22	777 558.19	35 343.55	78 505.71	3 568.44
六月 Jun	20	503 666.25	25 183.31	52 931.83	2 646.59
七月 Jul	22	529 789.56	24 081.34	53 549.07	2 434.05
八月 Aug	23	481 611.73	20 939.64	55 649.28	2 419.53
九月 Sep	20	428 216.11	21 410.81	52 656.16	2 632.81
十月 Oct	18	372 965.82	20 720.32	49 632.39	2 757.36
十一月 Nov	22	349 362.78	15 880.13	47 493.12	2 158.78
十二月 Dec	21	643 522.46	30 643.93	80 169.29	3 817.59

(2)月均成交金额(二〇〇二年至二〇一二年)
MONTHLY VALUE TRADED, 2002—2012

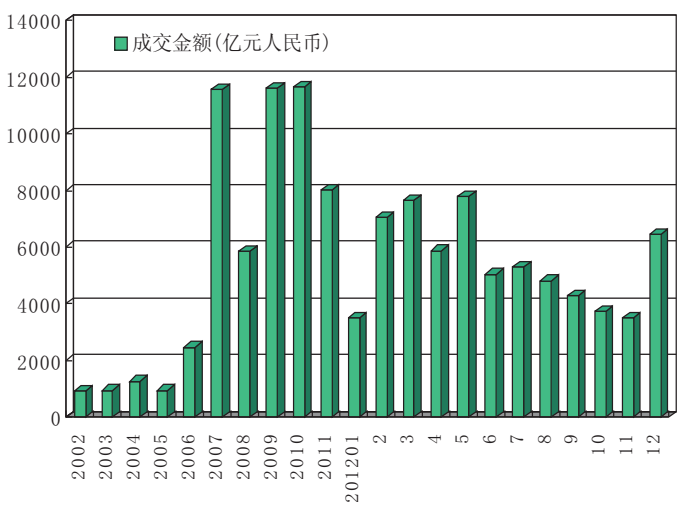

(3)行业分类股份成交金额(二〇一二年)
TRADING VALUE BY INDUSTRY,2012

行业分类	Industry	成交金额 Value Traded	
		百万元人民币 RMB Mil.	百分率 % of Total
农林牧渔	Agriculture	153 994.60	2.3718
采掘业	Mining	366 196.20	5.6402
制造业	Manufacturing	3 668 357.46	56.5003
水电煤气	Utilities	154 417.14	2.3783
建筑业	Construction	33 995.95	0.5236
运输仓储	Transportation	94 330.42	1.4529
信息技术	IT	181 001.55	2.7878
批发零售	Wholesale & Retail	233 855.41	3.6019
金融保险	Financials	417 990.07	6.4379
房地产业	Real Estate	653 000.66	10.0576
社会服务	Social Services	245 563.65	3.7822
传播文化	Media	86 066.63	1.3256
综合类	Conglomerates	203 862.95	3.1399
总额	Total	6 492 632.69	100.0000

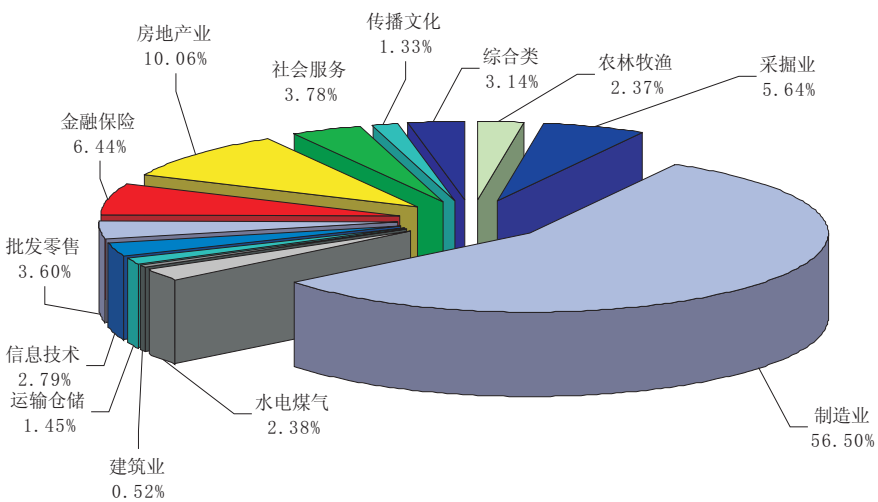

2012 年主板行业分类股份成交份额

(4)各股成交量、成交金额及占市场比例(二〇一二年)

TRADING VOLUME, VALUE & MARKET SHARE, 2012

百万, Mil.

名次 Rank	代码 Code	股票名称 Stock	成交股数 Volume	百分比 % of Total	累计 %	代码 Code	股票名称 Stock	成交金额 Value	百分比 % of Total	累计 %
1	000100	TCL 集团	26 736.11	3.6237	3.6237	000858	五粮液	184 866.28	2.8473	2.8473
2	000725	京东方A	16 316.62	2.2115	5.8352	000970	中科三环	157 832.18	2.4309	5.2783
3	000002	万科A	13 592.77	1.8423	7.6775	000002	万科A	116 798.85	1.7989	7.0772
4	000629	攀钢钒钛	13 504.57	1.8304	9.5078	000157	中联重科	104 115.55	1.6036	8.6808
5	000157	中联重科	11 160.36	1.5126	11.0205	000750	国海证券	95 803.96	1.4756	10.1564
6	000069	华侨城A	7 268.30	0.9851	12.0056	000799	酒鬼酒	94 466.47	1.4550	11.6114
7	000750	国海证券	7 007.77	0.9498	12.9554	000776	广发证券	91 700.54	1.4124	13.0237
8	000594	国恒铁路	7 005.35	0.9495	13.9049	000629	攀钢钒钛	77 772.19	1.1979	14.2216
9	000709	河北钢铁	6 528.93	0.8849	14.7898	000758	中色股份	75 445.38	1.1620	15.3836
10	000735	罗牛山	6 136.32	0.8317	15.6215	000630	铜陵有色	74 084.11	1.1410	16.5247
11	000858	五粮液	5 698.78	0.7724	16.3939	000568	泸州老窖	72 426.45	1.1155	17.6402
12	000776	广发证券	5 576.99	0.7559	17.1497	000651	格力电器	70 783.02	1.0902	18.7304
13	000009	中国宝安	5 461.46	0.7402	17.8900	000983	西山煤电	66 026.60	1.0169	19.7473
14	000402	金融街	5 422.99	0.7350	18.6250	000001	平安银行	65 631.75	1.0109	20.7582
15	000036	华联控股	4 775.95	0.6473	19.2723	000522	白云山A	64 385.44	0.9917	21.7499
16	000012	南玻A	4 698.20	0.6368	19.9091	000009	中国宝安	61 021.89	0.9399	22.6897
17	000970	中科三环	4 634.54	0.6281	20.5372	000063	中兴通讯	58 324.74	0.8983	23.5880
18	000063	中兴通讯	4 416.78	0.5986	21.1358	000100	TCL 集团	56 723.53	0.8737	24.4617
19	000001	平安银行	4 291.69	0.5817	21.7175	000937	冀中能源	56 028.11	0.8629	25.3247
20	000983	西山煤电	4 238.89	0.5745	22.2920	000562	宏源证券	54 357.42	0.8372	26.1619
21	000518	四环生物	4 123.82	0.5589	22.8510	000792	盐湖股份	52 231.88	0.8045	26.9664
22	000616	亿城股份	3 990.17	0.5408	23.3918	000423	东阿阿胶	51 652.23	0.7956	27.7619
23	000667	名流置业	3 969.72	0.5380	23.9298	000024	招商地产	50 545.40	0.7785	28.5404
24	000680	山推股份	3 884.22	0.5265	24.4563	000877	天山股份	50 378.95	0.7759	29.3163
25	000592	中福实业	3 836.55	0.5200	24.9763	000917	电广传媒	48 612.18	0.7487	30.0651
26	000877	天山股份	3 817.99	0.5175	25.4937	000069	华侨城A	48 067.42	0.7403	30.8054
27	000625	长安汽车	3 795.93	0.5145	26.0082	000752	西藏发展	47 465.25	0.7311	31.5365
28	000511	银基发展	3 755.35	0.5090	26.5172	000338	潍柴动力	45 975.60	0.7081	32.2446
29	000783	长江证券	3 735.44	0.5063	27.0235	000823	超声电子	43 943.58	0.6768	32.9214
30	000659	珠海中富	3 733.29	0.5060	27.5295	000012	南玻A	43 875.56	0.6758	33.5972
31	000630	铜陵有色	3 706.14	0.5023	28.0318	000527	美的电器	42 712.61	0.6579	34.2551
32	000897	津滨发展	3 696.17	0.5010	28.5328	000852	江钻股份	41 809.11	0.6439	34.8990
33	000823	超声电子	3 665.00	0.4967	29.0295	000422	湖北宜化	40 665.70	0.6263	35.5253
34	000046	泛海建设	3 620.42	0.4907	29.5202	000960	锡业股份	40 040.02	0.6167	36.1420
35	000937	冀中能源	3 593.55	0.4871	30.0072	000998	隆平高科	39 899.54	0.6145	36.7566
36	000758	中色股份	3 525.23	0.4778	30.4850	000401	冀东水泥	38 365.68	0.5909	37.3475
37	000540	中天城投	3 503.76	0.4749	30.9599	000528	柳工	36 612.60	0.5639	37.9114
38	000527	美的电器	3 446.00	0.4671	31.4270	000425	徐工机械	35 468.53	0.5463	38.4577
39	000043	中航地产	3 416.03	0.4630	31.8900	000878	云南铜业	35 361.49	0.5446	39.0023
40	000751	*ST锌业	3 400.29	0.4609	32.3508	000402	金融街	34 782.16	0.5357	39.5380
41	000931	中关村	3 316.15	0.4495	32.8003	000623	吉林敖东	34 304.26	0.5284	40.0664
42	000522	白云山A	3 316.09	0.4494	33.2497	000735	罗牛山	33 682.25	0.5188	40.5852
43	000651	格力电器	3 314.06	0.4492	33.6989	000783	长江证券	33 492.97	0.5159	41.1010
44	000562	宏源证券	3 237.50	0.4388	34.1377	000563	陕国投A	32 752.43	0.5045	41.6055
45	000528	柳工	3 123.37	0.4233	34.5610	000039	中集集团	32 318.35	0.4978	42.1033
46	000598	兴蓉投资	3 059.54	0.4147	34.9757	000725	京东方A	31 848.23	0.4905	42.5938
47	000510	金路集团	3 029.20	0.4106	35.3863	000789	江西水泥	31 708.40	0.4884	43.0822
48	000830	鲁西化工	2 937.95	0.3982	35.7845	000538	云南白药	31 556.95	0.4860	43.5682
49	000503	海虹控股	2 923.21	0.3962	36.1807	000895	双汇发展	30 105.90	0.4637	44.0319
50	000933	神火股份	2 919.58	0.3957	36.5764	000728	国元证券	28 854.09	0.4444	44.4763
51	000558	莱茵置业	2 883.35	0.3908	36.9672	000680	山推股份	28 720.75	0.4424	44.9187
52	000520	长航凤凰	2 876.19	0.3898	37.3570	000587	金叶珠宝	28 329.98	0.4363	45.3550
53	000060	中金岭南	2 862.36	0.3880	37.7450	000933	神火股份	28 209.85	0.4345	45.7895

(4)各股成交量、成交金额及占市场比例(二〇一二年)(续)

TRADING VOLUME, VALUE & MARKET SHARE, 2012 (Continued)

百万, Mil.

名次 Rank	代码 Code	股票名称 Stock	成交股数 Volume	百分比 % of Total	累计 %	代码 Code	股票名称 Stock	成交金额 Value	百分比 % of Total	累计 %
54	000559	万向钱潮	2 771.20	0.3756	38.1206	000060	中金岭南	26 241.04	0.4042	46.1937
55	000014	沙河股份	2 748.15	0.3725	38.4930	000540	中天城投	25 847.00	0.3981	46.5918
56	000778	新兴铸管	2 744.01	0.3719	38.8649	000876	新希望	25 502.11	0.3928	46.9846
57	000932	华菱钢铁	2 740.01	0.3714	39.2363	000598	兴蓉投资	24 695.09	0.3804	47.3649
58	000422	湖北宜化	2 737.06	0.3710	39.6073	000426	兴业矿业	24 489.68	0.3772	47.7421
59	000930	中粮生化	2 711.78	0.3675	39.9748	000962	东方钽业	24 294.18	0.3742	48.1163
60	000728	国元证券	2 692.79	0.3650	40.3398	000049	德赛电池	24 102.59	0.3712	48.4875
61	000061	农产品	2 669.28	0.3618	40.7016	000762	西藏矿业	23 891.80	0.3680	48.8555
62	000006	深振业A	2 668.56	0.3617	41.0633	000869	张裕A	23 646.57	0.3642	49.2197
63	000537	广宇发展	2 656.00	0.3600	41.4233	000975	科学城	23 476.22	0.3616	49.5813
64	000886	海南高速	2 622.76	0.3555	41.7787	000968	煤气化	23 348.98	0.3596	49.9409
65	000752	西藏发展	2 597.88	0.3521	42.1308	000043	中航地产	23 164.31	0.3568	50.2977
66	000425	徐工机械	2 577.19	0.3493	42.4801	000014	沙河股份	22 966.26	0.3537	50.6514
67	000807	云铝股份	2 564.42	0.3476	42.8277	000666	经纬纺机	22 604.72	0.3482	50.9996
68	000789	江西水泥	2 561.00	0.3471	43.1748	000928	中钢吉炭	22 241.06	0.3426	51.3421
69	000401	冀东水泥	2 560.06	0.3470	43.5218	000969	安泰科技	21 568.77	0.3322	51.6743
70	000975	科学城	2 549.43	0.3455	43.8673	000826	桑德环境	21 137.19	0.3256	51.9999
71	000852	江钻股份	2 541.05	0.3444	44.2117	000939	凯迪电力	21 061.13	0.3244	52.3243
72	000898	鞍钢股份	2 536.66	0.3438	44.5555	000592	中福实业	21 021.75	0.3238	52.6481
73	000050	深天马A	2 532.04	0.3432	44.8987	000931	中关村	20 903.61	0.3220	52.9700
74	000816	江淮动力	2 504.93	0.3395	45.2382	000503	海虹控股	20 446.88	0.3149	53.2849
75	000551	创元科技	2 488.90	0.3373	45.5756	000800	一汽轿车	20 317.86	0.3129	53.5979
76	000973	佛塑科技	2 485.86	0.3369	45.9125	000719	大地传媒	20 309.98	0.3128	53.9107
77	000407	胜利股份	2 476.67	0.3357	46.2482	000552	靖远煤电	20 139.20	0.3102	54.2209
78	000039	中集集团	2 462.33	0.3337	46.5819	000661	长春高新	19 897.54	0.3065	54.5273
79	000799	酒鬼酒	2 446.52	0.3316	46.9135	000795	太原刚玉	19 853.15	0.3058	54.8331
80	000572	海马汽车	2 428.32	0.3291	47.2426	000050	深天马A	19 749.41	0.3042	55.1373
81	000825	太钢不锈	2 415.71	0.3274	47.5700	000518	四环生物	19 628.16	0.3023	55.4396
82	000563	陕国投A	2 374.39	0.3218	47.8919	000778	新兴铸管	19 586.02	0.3017	55.7413
83	000606	青海明胶	2 347.72	0.3182	48.2101	000625	长安汽车	19 499.68	0.3003	56.0416
84	000976	春晖股份	2 320.87	0.3146	48.5246	000061	农产品	19 188.87	0.2955	56.3372
85	000727	华东科技	2 304.23	0.3123	48.8369	000768	中航飞机	18 640.54	0.2871	56.6243
86	000707	双环科技	2 303.04	0.3121	49.1491	000729	燕京啤酒	18 619.93	0.2868	56.9111
87	000768	中航飞机	2 302.97	0.3121	49.4612	000860	顺鑫农业	18 585.68	0.2863	57.1973
88	000917	电广传媒	2 301.07	0.3119	49.7731	000709	河北钢铁	18 329.43	0.2823	57.4796
89	000024	招商地产	2 269.06	0.3075	50.0806	000510	金路集团	18 251.09	0.2811	57.7607
90	000690	宝新能源	2 264.26	0.3069	50.3875	000663	永安林业	18 245.53	0.2810	58.0417
91	000031	中粮地产	2 263.92	0.3068	50.6943	000707	双环科技	18 185.46	0.2801	58.3218
92	000718	苏宁环球	2 254.02	0.3055	50.9998	000926	福星股份	17 572.00	0.2706	58.5925
93	000587	金叶珠宝	2 243.22	0.3040	51.3039	000036	华联控股	17 553.54	0.2704	58.8628
94	000939	凯迪电力	2 242.52	0.3039	51.6078	000594	国恒铁路	17 265.04	0.2659	59.1288
95	000800	一汽轿车	2 218.93	0.3007	51.9086	000537	广宇发展	17 181.12	0.2646	59.3934
96	000979	中弘股份	2 213.95	0.3001	52.2086	000999	华润三九	17 128.50	0.2638	59.6572
97	000663	永安林业	2 209.36	0.2994	52.5081	000551	创元科技	17 115.91	0.2636	59.9208
98	000737	南风化工	2 192.55	0.2972	52.8053	000046	泛海建设	16 827.02	0.2592	60.1800
99	000059	辽通化工	2 111.83	0.2862	53.0915	000059	辽通化工	16 811.30	0.2589	60.4389
100	000875	吉电股份	2 095.68	0.2840	53.3755	000581	威孚高科	16 707.05	0.2573	60.6962
101	000729	燕京啤酒	2 069.38	0.2805	53.6560	000997	新大陆	16 578.13	0.2553	60.9516
102	000926	福星股份	2 066.91	0.2801	53.9361	000777	中核科技	16 248.39	0.2503	61.2018
103	000811	烟台冰轮	2 048.11	0.2776	54.2137	000811	烟台冰轮	16 244.06	0.2502	61.4520
104	000822	山东海化	2 025.45	0.2745	54.4883	000703	恒逸石化	16 191.35	0.2494	61.7014
105	000650	仁和药业	2 021.76	0.2740	54.7623	000885	同力水泥	16 169.58	0.2490	61.9505
106	000878	云南铜业	2 014.38	0.2730	55.0353	000650	仁和药业	15 921.61	0.2452	62.1957

(4)各股成交量、成交金额及占市场比例(二〇一二年)(续)

TRADING VOLUME, VALUE & MARKET SHARE, 2012 (Continued)

百万, Mil.

名次 Rank	代码 Code	股票名称 Stock	成交股数 Volume	百分比 % of Total	累计 %	代码 Code	股票名称 Stock	成交金额 Value	百分比 % of Total	累计 %
107	000090	深天健	1 995.28	0.2704	55.3057	000973	佛塑科技	15 880.65	0.2446	62.4403
108	000839	中信国安	1 984.43	0.2690	55.5747	000596	古井贡酒	15 867.40	0.2444	62.6847
109	000666	经纬纺机	1 969.79	0.2670	55.8417	000559	万向钱潮	15 826.79	0.2438	62.9284
110	000972	*ST中基	1 933.25	0.2620	56.1037	000979	中弘股份	15 697.96	0.2418	63.1702
111	000928	中钢吉炭	1 931.14	0.2617	56.3654	000606	青海明胶	15 685.32	0.2416	63.4118
112	000011	深物业A	1 923.83	0.2607	56.6262	000989	九芝堂	15 524.68	0.2391	63.6509
113	000523	广州浪奇	1 914.70	0.2595	56.8857	000415	渤海租赁	15 524.31	0.2391	63.8900
114	000829	天音控股	1 892.36	0.2565	57.1422	000099	中信海直	15 515.65	0.2390	64.1290
115	000627	天茂集团	1 891.16	0.2563	57.3985	000400	许继电气	15 481.78	0.2385	64.3674
116	000960	锡业股份	1 876.34	0.2543	57.6528	000090	深天健	15 405.94	0.2373	64.6047
117	000998	隆平高科	1 864.88	0.2528	57.9056	000686	东北证券	15 396.92	0.2371	64.8419
118	000568	泸州老窖	1 859.93	0.2521	58.1576	000722	湖南发展	15 308.97	0.2358	65.0777
119	000016	深康佳A	1 858.77	0.2519	58.4096	000807	云铝股份	15 086.90	0.2324	65.3100
120	000818	方大化工	1 845.50	0.2501	58.6597	000780	平庄能源	15 045.66	0.2317	65.5418
121	000959	首钢股份	1 843.60	0.2499	58.9096	000718	苏宁环球	14 895.56	0.2294	65.7712
122	000099	中信海直	1 828.22	0.2478	59.1574	000616	亿城股份	14 874.62	0.2291	66.0003
123	000717	韶钢松山	1 822.08	0.2470	59.4043	000816	江淮动力	14 750.65	0.2272	66.2275
124	000415	渤海租赁	1 813.25	0.2458	59.6501	000839	中信国安	14 682.47	0.2261	66.4536
125	000766	通化金马	1 812.78	0.2457	59.8958	000612	焦作万方	14 226.09	0.2191	66.6727
126	000631	顺发恒业	1 810.23	0.2454	60.1411	000830	鲁西化工	14 200.36	0.2187	66.8914
127	000731	四川美丰	1 808.86	0.2452	60.3863	000407	胜利股份	14 189.63	0.2185	67.1100
128	000426	兴业矿业	1 802.62	0.2443	60.6306	000519	江南红箭	14 146.77	0.2179	67.3279
129	000547	闽福发A	1 800.62	0.2440	60.8747	000011	深物业A	14 142.88	0.2178	67.5457
130	000863	三湘股份	1 799.19	0.2439	61.1185	000655	金岭矿业	13 913.53	0.2143	67.7600
131	000571	新大洲A	1 792.39	0.2429	61.3615	000417	合肥百货	13 862.91	0.2135	67.9735
132	000516	开元投资	1 772.28	0.2402	61.6017	000751	*ST锌业	13 854.39	0.2134	68.1869
133	000652	泰达股份	1 764.85	0.2392	61.8409	000988	华工科技	13 851.41	0.2133	68.4003
134	000876	新希望	1 739.76	0.2358	62.0767	000006	深振业A	13 728.54	0.2114	68.6117
135	000404	华意压缩	1 732.19	0.2348	62.3114	000930	中粮生化	13 716.70	0.2113	68.8230
136	000040	宝安地产	1 729.13	0.2344	62.5458	000727	华东科技	13 534.55	0.2085	69.0314
137	000722	湖南发展	1 714.44	0.2324	62.7782	000558	莱茵置业	13 497.33	0.2079	69.2393
138	000338	潍柴动力	1 701.38	0.2306	63.0088	000736	中房地产	13 491.94	0.2078	69.4471
139	000521	美菱电器	1 684.84	0.2284	63.2371	000511	银基发展	13 479.26	0.2076	69.6547
140	000883	湖北能源	1 680.50	0.2278	63.4649	000713	丰乐种业	13 302.87	0.2049	69.8596
141	000623	吉林敖东	1 678.47	0.2275	63.6924	000659	珠海中富	13 158.82	0.2027	70.0623
142	000949	新乡化纤	1 661.63	0.2252	63.9176	000961	中南建设	13 000.71	0.2002	70.2625
143	000719	大地传媒	1 658.06	0.2247	64.1423	000731	四川美丰	12 958.90	0.1996	70.4621
144	000517	荣安地产	1 624.42	0.2202	64.3625	000603	盛达矿业	12 753.67	0.1964	70.6586
145	000882	华联股份	1 620.39	0.2196	64.5821	000656	金科股份	12 639.37	0.1947	70.8532
146	000850	华茂股份	1 616.40	0.2191	64.8012	000007	零七股份	12 632.10	0.1946	71.0478
147	000698	沈阳化工	1 599.59	0.2168	65.0180	000863	三湘股份	12 523.86	0.1929	71.2407
148	000792	盐湖股份	1 590.95	0.2156	65.2336	000883	湖北能源	12 499.73	0.1925	71.4332
149	000488	晨鸣纸业	1 569.89	0.2128	65.4464	000418	小天鹅A	12 360.74	0.1904	71.6236
150	000601	韶能股份	1 568.19	0.2125	65.6589	000737	南风化工	12 207.62	0.1880	71.8116
151	000632	三木集团	1 558.56	0.2112	65.8702	000848	承德露露	12 091.21	0.1862	71.9978
152	000997	新大陆	1 557.66	0.2111	66.0813	000506	中润资源	11 982.21	0.1846	72.1824
153	000534	万泽股份	1 553.83	0.2106	66.2919	000790	华神集团	11 981.31	0.1845	72.3669
154	000755	山西三维	1 538.60	0.2085	66.5004	000982	中银绒业	11 913.39	0.1835	72.5504
155	000066	长城电脑	1 535.76	0.2082	66.7086	000755	山西三维	11 895.16	0.1832	72.7336
156	000962	东方钽业	1 534.05	0.2079	66.9165	000901	航天科技	11 715.47	0.1804	72.9141
157	000554	泰山石油	1 525.50	0.2068	67.1233	000935	四川双马	11 673.34	0.1798	73.0939
158	000636	风华高科	1 521.81	0.2063	67.3295	000636	风华高科	11 563.97	0.1781	73.2720
159	000753	漳州发展	1 492.59	0.2023	67.5318	000544	中原环保	11 438.15	0.1762	73.4481

(4)各股成交量、成交金额及占市场比例(二〇一二年)(续)

TRADING VOLUME, VALUE & MARKET SHARE, 2012 (Continued)

百万, Mil.

名次 Rank	代码 Code	股票名称 Stock	成交股数 Volume	百分比 % of Total	累计 %	代码 Code	股票名称 Stock	成交金额 Value	百分比 % of Total	累计 %
160	000543	皖能电力	1 484.67	0.2012	67.7330	000525	红太阳	11 273.83	0.1736	73.6218
161	000885	同力水泥	1 482.96	0.2010	67.9340	000517	荣安地产	11 270.51	0.1736	73.7954
162	000682	东方电子	1 480.47	0.2007	68.1347	000809	铁岭新城	11 227.50	0.1729	73.9683
163	000969	安泰科技	1 474.35	0.1998	68.3345	000541	佛山照明	11 156.39	0.1718	74.1401
164	000935	四川双马	1 466.80	0.1988	68.5333	000897	津滨发展	11 141.22	0.1716	74.3117
165	000968	煤气化	1 457.83	0.1976	68.7309	000523	广州浪奇	11 085.63	0.1707	74.4825
166	000795	太原刚玉	1 456.24	0.1974	68.9283	000408	金谷源	10 996.67	0.1694	74.6518
167	000835	四川圣达	1 447.13	0.1961	69.1244	000822	山东海化	10 937.39	0.1685	74.8203
168	000034	深信泰丰	1 446.68	0.1961	69.3205	000513	丽珠集团	10 871.50	0.1674	74.9877
169	000868	安凯客车	1 443.37	0.1956	69.5161	000829	天音控股	10 850.38	0.1671	75.1549
170	000078	海王生物	1 421.85	0.1927	69.7088	000759	中百集团	10 588.33	0.1631	75.3180
171	000806	*ST银河	1 421.74	0.1927	69.9015	000851	高鸿股份	10 410.84	0.1603	75.4783
172	000851	高鸿股份	1 420.70	0.1926	70.0941	000898	鞍钢股份	10 395.62	0.1601	75.6384
173	000988	华工科技	1 419.28	0.1924	70.2865	000786	北新建材	10 362.51	0.1596	75.7980
174	000903	云内动力	1 415.49	0.1919	70.4783	000701	厦门信达	10 245.74	0.1578	75.9558
175	000912	泸天化	1 405.89	0.1905	70.6689	000976	春晖股份	10 153.39	0.1564	76.1122
176	000677	*ST海龙	1 390.72	0.1885	70.8574	000030	*ST盛润A	10 109.35	0.1557	76.2679
177	000759	中百集团	1 390.50	0.1885	71.0458	000028	国药一致	10 109.08	0.1557	76.4236
178	000982	中银绒业	1 374.46	0.1863	71.2321	000631	顺发恒业	10 107.07	0.1557	76.5793
179	000005	世纪星源	1 371.81	0.1859	71.4180	000938	紫光股份	10 042.24	0.1547	76.7340
180	000548	湖南投资	1 366.43	0.1852	71.6032	000996	中国中期	9 823.40	0.1513	76.8853
181	000417	合肥百货	1 357.98	0.1841	71.7873	000031	中粮地产	9 766.48	0.1504	77.0357
182	000927	一汽夏利	1 357.78	0.1840	71.9713	000850	华茂股份	9 763.17	0.1504	77.1861
183	000691	亚太实业	1 354.53	0.1836	72.1549	000078	海王生物	9 731.65	0.1499	77.3359
184	000793	华闻传媒	1 351.40	0.1832	72.3381	000779	三毛派神	9 730.26	0.1499	77.4858
185	001696	宗申动力	1 350.99	0.1831	72.5212	000995	ST皇台	9 717.23	0.1497	77.6355
186	000055	方大集团	1 334.43	0.1809	72.7020	000530	大冷股份	9 613.39	0.1481	77.7835
187	000530	大冷股份	1 329.05	0.1801	72.8822	000886	海南高速	9 565.70	0.1473	77.9309
188	000780	平庄能源	1 323.44	0.1794	73.0615	000835	四川圣达	9 512.76	0.1465	78.0774
189	000762	西藏矿业	1 321.26	0.1791	73.2406	000554	泰山石油	9 505.21	0.1464	78.2238
190	000683	远兴能源	1 318.88	0.1788	73.4194	000571	新大洲A	9 420.96	0.1451	78.3689
191	000720	*ST能山	1 312.19	0.1778	73.5972	000404	华意压缩	9 348.87	0.1440	78.5129
192	000408	金谷源	1 310.35	0.1776	73.7748	000697	炼石有色	9 334.34	0.1438	78.6566
193	000021	长城开发	1 305.80	0.1770	73.9518	000566	海南海药	9 274.86	0.1429	78.7995
194	000541	佛山照明	1 302.37	0.1765	74.1283	000766	通化金马	9 233.88	0.1422	78.9417
195	000790	华神集团	1 299.59	0.1761	74.3045	000543	皖能电力	9 224.27	0.1421	79.0838
196	000423	东阿阿胶	1 294.85	0.1755	74.4800	001696	宗申动力	9 132.49	0.1407	79.2245
197	000418	小天鹅A	1 294.09	0.1754	74.6554	000868	安凯客车	9 130.71	0.1406	79.3651
198	000899	*ST赣能	1 293.58	0.1753	74.8307	000912	泸天化	9 103.05	0.1402	79.5053
199	000812	陕西金叶	1 287.28	0.1745	75.0052	000738	中航动控	8 911.86	0.1373	79.6426
200	000918	嘉凯城	1 285.56	0.1742	75.1794	000619	海螺型材	8 907.07	0.1372	79.7797
201	000736	中房地产	1 283.70	0.1740	75.3534	000516	开元投资	8 884.33	0.1368	79.9166
202	000029	深深房A	1 279.34	0.1734	75.5268	000825	太钢不锈	8 868.36	0.1366	80.0532
203	000301	东方市场	1 273.80	0.1726	75.6994	000723	美锦能源	8 836.30	0.1361	80.1893
204	000620	新华联	1 256.72	0.1703	75.8698	000667	名流置业	8 830.99	0.1360	80.3253
205	000607	华智控股	1 247.66	0.1691	76.0389	000690	宝新能源	8 820.76	0.1359	80.4611
206	000585	*ST东电	1 240.23	0.1681	76.2070	000685	中山公用	8 767.61	0.1350	80.5962
207	000860	顺鑫农业	1 225.97	0.1662	76.3731	000698	沈阳化工	8 705.67	0.1341	80.7303
208	000420	*ST吉纤	1 224.71	0.1660	76.5391	000602	金马集团	8 703.66	0.1341	80.8643
209	000506	中润资源	1 223.94	0.1659	76.7050	000547	闽福发A	8 692.84	0.1339	80.9982
210	000519	江南红箭	1 221.15	0.1655	76.8705	000798	中水渔业	8 686.65	0.1338	81.1320
211	000539	粤电力A	1 217.80	0.1651	77.0356	000520	长航凤凰	8 674.81	0.1336	81.2656
212	000611	四海股份	1 217.64	0.1650	77.2006	000900	现代投资	8 654.73	0.1333	81.3989

(4)各股成交量、成交金额及占市场比例(二〇一二年)(续)

TRADING VOLUME, VALUE & MARKET SHARE, 2012 (Continued)

百万, Mil.

名次 Rank	代码 Code	股票名称 Stock	成交股数 Volume	百分比 % of Total	累计 %	代码 Code	股票名称 Stock	成交金额 Value	百分比 % of Total	累计 %
213	000961	中南建设	1 189.95	0.1613	77.3619	000639	西王食品	8 567.14	0.1320	81.5309
214	000798	中水渔业	1 170.96	0.1587	77.5206	000993	闽东电力	8 552.35	0.1317	81.6626
215	000552	靖远煤电	1 163.64	0.1577	77.6783	000753	漳州发展	8 545.57	0.1316	81.7942
216	000599	青岛双星	1 162.49	0.1576	77.8359	000793	华闻传媒	8 482.11	0.1306	81.9248
217	000619	海螺型材	1 158.95	0.1571	77.9929	000159	国际实业	8 452.19	0.1302	82.0550
218	000502	绿景控股	1 151.18	0.1560	78.1490	000534	万泽股份	8 413.06	0.1296	82.1846
219	200625	长安B	1 144.54	0.1551	78.3041	000610	西安旅游	8 384.74	0.1291	82.3137
220	000936	华西股份	1 143.23	0.1549	78.4590	000915	山大华特	8 288.57	0.1277	82.4414
221	000889	渤海物流	1 137.97	0.1542	78.6133	000726	鲁泰A	8 272.24	0.1274	82.5688
222	000027	深圳能源	1 134.55	0.1538	78.7671	000978	桂林旅游	8 265.55	0.1273	82.6961
223	000612	焦作万方	1 131.77	0.1534	78.9205	000920	南方汇通	8 252.61	0.1271	82.8232
224	000679	大连友谊	1 126.70	0.1527	79.0732	000430	张家界	8 243.04	0.1270	82.9502
225	000514	渝开发	1 122.18	0.1521	79.2253	000683	远兴能源	8 202.67	0.1263	83.0765
226	000544	中原环保	1 121.87	0.1521	79.3773	000977	浪潮信息	8 194.74	0.1262	83.2027
227	000608	阳光股份	1 119.91	0.1518	79.5291	000590	紫光古汉	8 151.18	0.1255	83.3283
228	000989	九芝堂	1 116.46	0.1513	79.6804	000818	方大化工	8 131.05	0.1252	83.4535
229	000713	丰乐种业	1 112.14	0.1507	79.8312	000529	广弘控股	8 076.64	0.1244	83.5779
230	000920	南方汇通	1 096.36	0.1486	79.9797	000501	鄂武商A	8 056.95	0.1241	83.7020
231	000978	桂林旅游	1 089.17	0.1476	80.1274	000881	大连国际	8 034.91	0.1238	83.8258
232	000791	甘肃电投	1 087.40	0.1474	80.2747	000791	甘肃电投	8 033.30	0.1237	83.9495
233	000655	金岭矿业	1 078.01	0.1461	80.4209	000671	阳光城	8 025.23	0.1236	84.0731
234	000921	ST科龙	1 075.78	0.1458	80.5667	000691	亚太实业	8 015.70	0.1235	84.1966
235	000726	鲁泰A	1 061.44	0.1439	80.7105	000531	穗恒运A	7 984.36	0.1230	84.3195
236	000610	西安旅游	1 056.06	0.1431	80.8537	000987	广州友谊	7 938.85	0.1223	84.4418
237	000533	万家乐	1 053.48	0.1428	80.9964	000889	渤海物流	7 867.33	0.1212	84.5630
238	000529	广弘控股	1 053.24	0.1428	81.1392	000972	*ST中基	7 843.81	0.1208	84.6838
239	000901	航天科技	1 048.33	0.1421	81.2813	000927	一汽夏利	7 836.56	0.1207	84.8045
240	000701	厦门信达	1 047.45	0.1420	81.4233	000521	美菱电器	7 791.07	0.1200	84.9245
241	000782	美达股份	1 046.92	0.1419	81.5651	000963	华东医药	7 749.90	0.1194	85.0439
242	000656	金科股份	1 043.31	0.1414	81.7066	000040	宝安地产	7 730.89	0.1191	85.1629
243	000589	黔轮胎A	1 039.69	0.1409	81.8475	000711	天伦置业	7 653.17	0.1179	85.2808
244	000593	大通燃气	1 035.99	0.1404	81.9879	000572	海马汽车	7 601.55	0.1171	85.3979
245	000419	通程控股	1 027.46	0.1393	82.1271	000679	大连友谊	7 586.82	0.1169	85.5147
246	000905	厦门港务	1 024.97	0.1389	82.2661	000887	中鼎股份	7 571.49	0.1166	85.6314
247	000561	烽火电子	1 021.62	0.1385	82.4045	000628	高新发展	7 456.67	0.1148	85.7462
248	000030	*ST盛润A	1 019.03	0.1381	82.5426	000911	南宁糖业	7 452.25	0.1148	85.8610
249	000628	高新发展	1 008.51	0.1367	82.6793	000652	泰达股份	7 384.05	0.1137	85.9747
250	000779	三毛派神	987.58	0.1339	82.8132	000034	深信泰丰	7 348.92	0.1132	86.0879
251	000068	ST三星	977.52	0.1325	82.9457	000021	长城开发	7 253.59	0.1117	86.1996
252	000597	东北制药	967.11	0.1311	83.0768	000597	东北制药	7 237.53	0.1115	86.3111
253	200725	京东方B	965.73	0.1309	83.2076	000026	飞亚达A	7 191.06	0.1108	86.4219
254	000715	中兴商业	957.72	0.1298	83.3374	000488	晨鸣纸业	7 180.57	0.1106	86.5324
255	000159	国际实业	955.27	0.1295	83.4669	000502	绿景控股	7 162.44	0.1103	86.6428
256	000686	东北证券	950.96	0.1289	83.5958	000045	深纺织A	7 159.76	0.1103	86.7530
257	000711	天伦置业	949.57	0.1287	83.7245	000665	湖北广电	7 138.55	0.1099	86.8630
258	000881	大连国际	938.82	0.1272	83.8518	000027	深圳能源	7 113.12	0.1096	86.9725
259	000760	博盈投资	926.84	0.1256	83.9774	000507	珠海港	7 108.58	0.1095	87.0820
260	000738	中航动控	925.02	0.1254	84.1027	000561	烽火电子	7 046.96	0.1085	87.1906
261	000767	*ST漳电	922.30	0.1250	84.2277	000626	如意集团	7 035.15	0.1084	87.2989
262	000007	零七股份	921.42	0.1249	84.3526	000539	粤电力A	7 031.80	0.1083	87.4072
263	000826	桑德环境	910.64	0.1234	84.4761	000509	SST华塑	7 012.68	0.1080	87.5152
264	000965	天保基建	907.94	0.1231	84.5991	000620	新华联	6 957.73	0.1072	87.6224
265	000507	珠海港	895.93	0.1214	84.7205	000532	力合股份	6 934.54	0.1068	87.7292

(4)各股成交量、成交金额及占市场比例(二〇一二年)(续)

TRADING VOLUME, VALUE & MARKET SHARE, 2012 (Continued)

百万, Mil.

名次 Rank	代码 Code	股票名称 Stock	成交股数 Volume	百分比 % of Total	累计 %	代码 Code	股票名称 Stock	成交金额 Value	百分比 % of Total	累计 %
266	000993	闽东电力	891.50	0.1208	84.8414	000593	大通燃气	6 890.80	0.1061	87.8353
267	000609	绵世股份	885.98	0.1201	84.9615	000932	华菱钢铁	6 831.40	0.1052	87.9406
268	000032	深桑达A	882.37	0.1196	85.0811	000715	中兴商业	6 823.31	0.1051	88.0457
269	000525	红太阳	871.52	0.1181	85.1992	000888	峨眉山A	6 777.93	0.1044	88.1500
270	000430	张家界	869.76	0.1179	85.3171	000903	云内动力	6 642.27	0.1023	88.2524
271	000809	铁岭新城	866.77	0.1175	85.4345	000550	江铃汽车	6 636.48	0.1022	88.3546
272	000045	深纺织A	866.40	0.1174	85.5520	000066	长城电脑	6 539.92	0.1007	88.4553
273	000999	华润三九	860.74	0.1167	85.6686	000875	吉电股份	6 532.49	0.1006	88.5559
274	000089	深圳机场	860.70	0.1167	85.7853	000905	厦门港务	6 530.58	0.1006	88.6565
275	000828	东莞控股	859.72	0.1165	85.9018	000016	深康佳A	6 480.55	0.0998	88.7563
276	000400	许继电气	859.03	0.1164	86.0182	000739	普洛股份	6 465.64	0.0996	88.8559
277	000033	新都酒店	853.68	0.1157	86.1339	000716	南方食品	6 441.68	0.0992	88.9551
278	000796	易食股份	852.50	0.1155	86.2495	000548	湖南投资	6 420.72	0.0989	89.0540
279	000748	长城信息	834.24	0.1131	86.3626	000708	大冶特钢	6 332.51	0.0975	89.1515
280	000158	常山股份	823.87	0.1117	86.4742	000609	绵世股份	6 328.70	0.0975	89.2490
281	000637	茂化实华	819.62	0.1111	86.5853	000880	潍柴重机	6 271.87	0.0966	89.3456
282	000532	力合股份	812.45	0.1101	86.6954	000760	博盈投资	6 158.93	0.0949	89.4405
283	000505	ST珠江	812.40	0.1101	86.8055	000055	方大集团	6 070.27	0.0935	89.5340
284	000995	ST皇台	805.09	0.1091	86.9146	000705	浙江震元	6 058.37	0.0933	89.6273
285	000428	华天酒店	804.99	0.1091	87.0238	000419	通程控股	6 025.04	0.0928	89.7201
286	000938	紫光股份	803.54	0.1089	87.1327	000032	深桑达A	6 004.99	0.0925	89.8126
287	001896	豫能控股	801.25	0.1086	87.2413	000627	天茂集团	5 918.77	0.0912	89.9037
288	000703	恒逸石化	796.27	0.1079	87.3492	000514	渝开发	5 895.91	0.0908	89.9945
289	000671	阳光城	795.32	0.1078	87.4570	000925	众合机电	5 833.32	0.0898	90.0844
290	000848	承德露露	789.74	0.1070	87.5640	000607	华智控股	5 821.77	0.0897	90.1740
291	000887	中鼎股份	788.36	0.1069	87.6709	000410	沈阳机床	5 721.39	0.0881	90.2622
292	000836	鑫茂科技	779.50	0.1057	87.7765	000611	四海股份	5 717.19	0.0881	90.3502
293	000088	盐田港	776.73	0.1053	87.8818	000856	冀东装备	5 693.45	0.0877	90.4379
294	000786	北新建材	776.03	0.1052	87.9870	000156	华数传媒	5 688.63	0.0876	90.5255
295	000049	德赛电池	775.70	0.1051	88.0921	000601	韶能股份	5 684.88	0.0876	90.6131
296	000553	沙隆达A	773.52	0.1048	88.1969	000812	陕西金叶	5 678.82	0.0875	90.7006
297	000837	秦川发展	769.10	0.1042	88.3012	000882	华联股份	5 623.34	0.0866	90.7872
298	000416	民生投资	768.49	0.1042	88.4053	000949	新乡化纤	5 612.15	0.0864	90.8736
299	000410	沈阳机床	767.69	0.1041	88.5094	000861	海印股份	5 601.23	0.0863	90.9599
300	000856	冀东装备	762.64	0.1034	88.6128	000919	金陵药业	5 599.45	0.0862	91.0461
301	000739	普洛股份	762.08	0.1033	88.7160	000936	华西股份	5 592.27	0.0861	91.1323
302	000716	南方食品	761.84	0.1033	88.8193	000632	三木集团	5 574.98	0.0859	91.2181
303	000058	深赛格	761.61	0.1032	88.9225	000056	*ST国商	5 556.09	0.0856	91.3037
304	000586	汇源通信	758.61	0.1028	89.0253	000042	深长城	5 546.10	0.0854	91.3891
305	000777	中核科技	755.09	0.1023	89.1277	000608	阳光股份	5 545.84	0.0854	91.4745
306	000950	建峰化工	752.25	0.1020	89.2296	000918	嘉凯城	5 526.88	0.0851	91.5597
307	000567	海德股份	748.01	0.1014	89.3310	000837	秦川发展	5 524.41	0.0851	91.6447
308	000788	西南合成	745.31	0.1010	89.4320	000819	岳阳兴长	5 486.97	0.0845	91.7293
309	000900	现代投资	718.94	0.0974	89.5295	000589	黔轮胎A	5 483.71	0.0845	91.8137
310	000626	如意集团	718.50	0.0974	89.6269	000959	首钢股份	5 442.61	0.0838	91.8975
311	000017	*ST中华A	711.29	0.0964	89.7233	000948	南天信息	5 425.36	0.0836	91.9811
312	000929	兰州黄河	710.56	0.0963	89.8196	000682	东方电子	5 404.83	0.0832	92.0644
313	200012	南玻B	707.71	0.0959	89.9155	000965	天保基建	5 392.03	0.0830	92.1474
314	000702	正虹科技	707.62	0.0959	90.0114	000669	*ST领先	5 383.63	0.0829	92.2303
315	000570	苏常柴A	707.31	0.0959	90.1073	000635	英力特	5 317.61	0.0819	92.3122
316	000590	紫光古汉	705.17	0.0956	90.2029	000796	易食股份	5 267.69	0.0811	92.3934
317	000687	保定天鹅	700.81	0.0950	90.2978	000567	海德股份	5 266.75	0.0811	92.4745
318	000531	穗恒运A	696.92	0.0945	90.3923	000899	*ST赣能	5 239.71	0.0807	92.5552

(4)各股成交量、成交金额及占市场比例(二○一二年)(续)

TRADING VOLUME, VALUE & MARKET SHARE, 2012 (Continued)

百万, Mil.

名次 Rank	代码 Code	股票名称 Stock	成交股数 Volume	百分比 % of Total	累计 %	代码 Code	股票名称 Stock	成交金额 Value	百分比 % of Total	累计 %
319	000524	东方宾馆	693.48	0.0940	90.4863	000929	兰州黄河	5 209.68	0.0802	92.6354
320	000151	中成股份	693.19	0.0940	90.5802	000524	东方宾馆	5 193.09	0.0800	92.7154
321	000996	中国中期	691.94	0.0938	90.6740	000788	西南合成	5 118.31	0.0788	92.7942
322	000026	飞亚达A	687.66	0.0932	90.7672	000951	中国重汽	5 080.93	0.0783	92.8725
323	000708	大冶特钢	684.80	0.0928	90.8600	000151	中成股份	5 058.12	0.0779	92.9504
324	000952	广济药业	668.99	0.0907	90.9507	000921	ST科龙	5 038.15	0.0776	93.0280
325	000153	丰原药业	668.93	0.0907	91.0414	000893	东凌粮油	4 998.38	0.0770	93.1050
326	000062	深圳华强	668.14	0.0906	91.1319	000957	中通客车	4 991.07	0.0769	93.1819
327	000509	SST华塑	658.95	0.0893	91.2212	000546	光华控股	4 976.81	0.0767	93.2585
328	000546	光华控股	658.40	0.0892	91.3105	000029	深深房A	4 975.17	0.0766	93.3351
329	000697	炼石有色	657.24	0.0891	91.3996	200002	万科B	4 916.45	0.0757	93.4109
330	000919	金陵药业	655.48	0.0888	91.4884	000952	广济药业	4 906.65	0.0756	93.4864
331	000911	南宁糖业	652.99	0.0885	91.5769	000748	长城信息	4 815.64	0.0742	93.5606
332	000576	*ST甘化	652.67	0.0885	91.6654	000533	万家乐	4 814.49	0.0742	93.6348
333	000662	*ST索芙	651.22	0.0883	91.7536	000833	贵糖股份	4 745.63	0.0731	93.7078
334	000785	武汉中商	645.97	0.0876	91.8412	000599	青岛双星	4 732.67	0.0729	93.7807
335	000980	金马股份	643.09	0.0872	91.9283	000004	国农科技	4 686.57	0.0722	93.8529
336	000957	中通客车	641.85	0.0870	92.0153	000536	华映科技	4 664.82	0.0718	93.9248
337	000685	中山公用	636.93	0.0863	92.1017	000717	韶钢松山	4 661.04	0.0718	93.9966
338	000890	法尔胜	634.34	0.0860	92.1876	000416	民生投资	4 621.50	0.0712	94.0677
339	000020	深华发A	632.32	0.0857	92.2733	000553	沙隆达A	4 614.43	0.0711	94.1388
340	000859	国风塑业	629.75	0.0854	92.3587	000153	丰原药业	4 588.66	0.0707	94.2095
341	000948	南天信息	627.90	0.0851	92.4438	000782	美达股份	4 545.67	0.0700	94.2795
342	200002	万科B	620.32	0.0841	92.5279	000813	天山纺织	4 540.18	0.0699	94.3494
343	000925	众合机电	613.19	0.0831	92.6110	000020	深华发A	4 498.40	0.0693	94.4187
344	000421	南京中北	612.89	0.0831	92.6940	000576	*ST甘化	4 457.66	0.0687	94.4874
345	000833	贵糖股份	608.19	0.0824	92.7765	000005	世纪星源	4 449.92	0.0685	94.5559
346	000501	鄂武商A	607.16	0.0823	92.8588	000586	汇源通信	4 426.47	0.0682	94.6241
347	000615	湖北金环	606.96	0.0823	92.9410	000411	英特集团	4 412.57	0.0680	94.6920
348	000733	振华科技	604.89	0.0820	93.0230	000785	武汉中商	4 400.87	0.0678	94.7598
349	000880	潍柴重机	601.93	0.0816	93.1046	000828	东莞控股	4 370.00	0.0673	94.8271
350	000723	美锦能源	596.87	0.0809	93.1855	000712	锦龙股份	4 354.73	0.0671	94.8942
351	000678	襄阳轴承	594.51	0.0806	93.2661	000902	中国服装	4 261.92	0.0656	94.9598
352	000603	盛达矿业	585.35	0.0793	93.3454	000062	深圳华强	4 260.10	0.0656	95.0255
353	000955	ST欣龙	585.15	0.0793	93.4247	000019	深深宝A	4 255.34	0.0655	95.0910
354	000591	桐君阁	584.66	0.0792	93.5040	000677	*ST海龙	4 240.21	0.0653	95.1563
355	000915	山大华特	577.06	0.0782	93.5822	000695	滨海能源	4 210.33	0.0648	95.2212
356	000732	泰禾集团	568.91	0.0771	93.6593	000420	*ST吉纤	4 198.59	0.0647	95.2858
357	000566	海南海药	566.86	0.0768	93.7361	000413	宝石A	4 195.65	0.0646	95.3504
358	000581	威孚高科	565.16	0.0766	93.8127	000570	苏常柴A	4 167.95	0.0642	95.4146
359	000987	广州友谊	564.38	0.0765	93.8892	200869	张裕B	4 160.26	0.0641	95.4787
360	000538	云南白药	557.18	0.0755	93.9647	000950	建峰化工	4 134.97	0.0637	95.5424
361	000600	建投能源	553.32	0.0750	94.0397	000733	振华科技	4 115.57	0.0634	95.6058
362	000665	湖北广电	552.02	0.0748	94.1145	000068	ST三星	4 077.42	0.0628	95.6686
363	000902	中国服装	551.12	0.0747	94.1892	000617	石油济柴	4 073.49	0.0627	95.7313
364	000155	*ST川化	543.42	0.0737	94.2629	001896	豫能控股	4 052.94	0.0624	95.7938
365	000613	ST东海A	536.96	0.0728	94.3357	000565	渝三峡A	4 034.42	0.0621	95.8559
366	000977	浪潮信息	534.51	0.0724	94.4081	000010	S ST华新	4 004.73	0.0617	95.9176
367	000565	渝三峡A	532.43	0.0722	94.4803	000806	*ST银河	3 990.02	0.0615	95.9790
368	000573	粤宏远A	532.28	0.0721	94.5524	000301	东方市场	3 960.67	0.0610	96.0400
369	000504	ST传媒	524.29	0.0711	94.6235	000591	桐君阁	3 950.52	0.0608	96.1009
370	000692	惠天热电	524.25	0.0711	94.6945	000033	新都酒店	3 886.43	0.0599	96.1607
371	000913	钱江摩托	523.10	0.0709	94.7654	000428	华天酒店	3 781.66	0.0582	96.2190

(4)各股成交量、成交金额及占市场比例(二〇一二年)(续)

TRADING VOLUME, VALUE & MARKET SHARE, 2012 (Continued)

百万, Mil.

名次 Rank	代码 Code	股票名称 Stock	成交股数 Volume	百分比 % of Total	累计 %	代码 Code	股票名称 Stock	成交金额 Value	百分比 % of Total	累计 %
372	000821	京山轻机	520.69	0.0706	94.8360	000637	茂化实华	3 723.11	0.0573	96.2763
373	000695	滨海能源	513.79	0.0696	94.9056	000802	北京旅游	3 702.88	0.0570	96.3334
374	000004	国农科技	512.47	0.0695	94.9751	000836	鑫茂科技	3 701.66	0.0570	96.3904
375	000910	大亚科技	511.28	0.0693	95.0444	000732	泰禾集团	3 656.96	0.0563	96.4467
376	000156	华数传媒	510.28	0.0692	95.1136	000089	深圳机场	3 563.02	0.0549	96.5016
377	000564	西安民生	498.88	0.0676	95.1812	000687	保定天鹅	3 509.81	0.0541	96.5556
378	000639	西王食品	494.33	0.0670	95.2482	000662	*ST索芙	3 472.99	0.0535	96.6091
379	000958	ST东热	489.90	0.0664	95.3146	000767	*ST漳电	3 383.58	0.0521	96.6612
380	000892	*ST星美	484.29	0.0656	95.3802	000022	深赤湾A	3 363.17	0.0518	96.7130
381	000676	ST思达	484.11	0.0656	95.4458	000048	康达尔	3 313.55	0.0510	96.7641
382	000895	双汇发展	481.36	0.0652	95.5111	000088	盐田港	3 310.98	0.0510	96.8151
383	000797	中国武夷	476.65	0.0646	95.5757	000158	常山股份	3 262.48	0.0502	96.8653
384	000705	浙江震元	473.99	0.0642	95.6399	000702	正虹科技	3 247.91	0.0500	96.9153
385	000584	友利控股	473.45	0.0642	95.7041	000803	金宇车城	3 233.03	0.0498	96.9651
386	000966	长源电力	472.98	0.0641	95.7682	000421	南京中北	3 175.74	0.0489	97.0141
387	000953	ST河化	472.38	0.0640	95.8322	000058	深赛格	3 130.46	0.0482	97.0623
388	000813	天山纺织	468.56	0.0635	95.8957	000638	万方地产	3 102.37	0.0478	97.1101
389	000602	金马集团	465.62	0.0631	95.9588	000980	金马股份	3 101.42	0.0478	97.1578
390	000411	英特集团	462.43	0.0627	96.0215	000615	湖北金环	3 080.46	0.0474	97.2053
391	000019	深深宝A	458.17	0.0621	96.0836	000981	银亿股份	3 075.29	0.0474	97.2526
392	000048	康达尔	452.53	0.0613	96.1449	200625	长安B	3 069.61	0.0473	97.2999
393	000635	英力特	451.51	0.0612	96.2061	000023	深天地A	3 060.70	0.0471	97.3471
394	000096	广聚能源	450.66	0.0611	96.2672	200012	南玻B	3 042.50	0.0469	97.3939
395	000023	深天地A	448.40	0.0608	96.3280	000721	西安饮食	3 041.33	0.0468	97.4408
396	000761	本钢板材	439.13	0.0595	96.3875	000862	银星能源	3 034.08	0.0467	97.4875
397	000638	万方地产	437.54	0.0593	96.4468	000720	*ST能山	3 001.03	0.0462	97.5337
398	000150	宜华地产	430.68	0.0584	96.5052	000504	ST传媒	2 973.73	0.0458	97.5795
399	000923	河北宣工	430.58	0.0584	96.5635	000409	ST泰复	2 973.53	0.0458	97.6253
400	000721	西安饮食	428.07	0.0580	96.6216	000859	国风塑业	2 972.46	0.0458	97.6711
401	000673	ST当代	424.50	0.0575	96.6791	000906	物产中拓	2 913.65	0.0449	97.7160
402	000906	物产中拓	423.26	0.0574	96.7365	000990	诚志股份	2 901.77	0.0447	97.7607
403	000037	深南电A	423.06	0.0573	96.7938	200024	招商局B	2 893.88	0.0446	97.8052
404	000803	金宇车城	419.80	0.0569	96.8507	000585	*ST东电	2 888.99	0.0445	97.8497
405	200488	晨鸣B	418.13	0.0567	96.9074	000909	数源科技	2 887.05	0.0445	97.8942
406	000513	丽珠集团	418.04	0.0567	96.9640	200039		2 879.31	0.0443	97.9385
407	000909	数源科技	412.75	0.0559	97.0200	000584	友利控股	2 870.89	0.0442	97.9828
408	000429	粤高速A	412.66	0.0559	97.0759	000801	四川九洲	2 776.14	0.0428	98.0255
409	200539	粤电力B	411.52	0.0558	97.1317	000070	特发信息	2 754.81	0.0424	98.0680
410	200761	本钢板B	410.65	0.0557	97.1873	000564	西安民生	2 741.10	0.0422	98.1102
411	000951	中国重汽	410.29	0.0556	97.2429	000910	大亚科技	2 704.62	0.0417	98.1518
412	000819	岳阳兴长	404.31	0.0548	97.2977	000955	ST欣龙	2 702.17	0.0416	98.1934
413	000661	长春高新	403.30	0.0547	97.3524	000890	法尔胜	2 697.66	0.0415	98.2350
414	000990	诚志股份	401.44	0.0544	97.4068	000678	襄阳轴承	2 675.85	0.0412	98.2762
415	000802	北京旅游	399.59	0.0542	97.4610	000923	河北宣工	2 657.21	0.0409	98.3171
416	000028	国药一致	399.22	0.0541	97.5151	000065	北方国际	2 528.60	0.0389	98.3561
417	000617	石油济柴	395.06	0.0535	97.5686	000692	惠天热电	2 518.66	0.0388	98.3949
418	000916	华北高速	392.29	0.0532	97.6218	000017	*ST中华A	2 518.43	0.0388	98.4337
419	000862	银星能源	386.75	0.0524	97.6742	000025	特力A	2 491.69	0.0384	98.4720
420	000700	模塑科技	385.99	0.0523	97.7265	000505	ST珠江	2 481.77	0.0382	98.5103
421	000971	ST迈亚	382.05	0.0518	97.7783	000913	钱江摩托	2 480.41	0.0382	98.5485
422	000596	古井贡酒	378.47	0.0513	97.8296	000810	华润锦华	2 465.79	0.0380	98.5864
423	000070	特发信息	375.98	0.0510	97.8806	200596	古井贡B	2 443.00	0.0376	98.6241
424	000801	四川九洲	373.38	0.0506	97.9312	000600	建投能源	2 378.54	0.0366	98.6607

(4)各股成交量、成交金额及占市场比例(二〇一二年)(续)

TRADING VOLUME, VALUE & MARKET SHARE, 2012 (Continued)

百万, Mil.

名次 Rank	代码 Code	股票名称 Stock	成交股数 Volume	百分比 % of Total	累计 %	代码 Code	股票名称 Stock	成交金额 Value	百分比 % of Total	累计 %
425	000409	ST 泰复	372.37	0.0505	97.9816	000797	中国武夷	2 327.87	0.0359	98.6966
426	000893	东凌粮油	370.77	0.0503	98.0319	000821	京山轻机	2 325.88	0.0358	98.7324
427	000550	江铃汽车	370.13	0.0502	98.0820	000526	银润投资	2 289.34	0.0353	98.7676
428	000869	张裕A	368.97	0.0500	98.1321	000155	*ST川化	2 260.65	0.0348	98.8025
429	000025	特力A	365.85	0.0496	98.1816	000953	ST河化	2 243.73	0.0346	98.8370
430	000861	海印股份	362.23	0.0491	98.2307	000700	模塑科技	2 214.46	0.0341	98.8711
431	000056	*ST国商	360.74	0.0489	98.2796	000573	粤宏远A	2 209.98	0.0340	98.9052
432	000712	锦龙股份	355.78	0.0482	98.3279	000710	天兴仪表	2 177.23	0.0335	98.9387
433	200039		348.04	0.0472	98.3750	000673	ST当代	2 152.63	0.0332	98.9719
434	000888	峨眉山A	342.90	0.0465	98.4215	000595	*ST西轴	2 057.65	0.0317	99.0035
435	000413	宝石A	340.65	0.0462	98.4677	000892	*ST星美	1 994.72	0.0307	99.0343
436	000022	深赤湾A	336.47	0.0456	98.5133	000922	ST佳电	1 992.39	0.0307	99.0650
437	000595	*ST西轴	323.70	0.0439	98.5571	000096	广聚能源	1 981.29	0.0305	99.0955
438	200016	深康佳B	320.83	0.0435	98.6006	000967	上风高科	1 977.96	0.0305	99.1259
439	000981	银亿股份	318.27	0.0431	98.6438	200771	杭汽轮B	1 956.57	0.0301	99.1561
440	000042	深长城	299.78	0.0406	98.6844	000613	ST东海A	1 879.55	0.0289	99.1850
441	000010	S ST华新	291.29	0.0395	98.7239	000966	长源电力	1 876.12	0.0289	99.2139
442	000967	上风高科	288.48	0.0391	98.7630	000668	荣丰控股	1 871.63	0.0288	99.2427
443	000756	新华制药	287.04	0.0389	98.8019	000037	深南电A	1 840.99	0.0284	99.2711
444	200017	*ST中华B	285.85	0.0387	98.8406	000560	昆百大A	1 815.40	0.0280	99.2991
445	200771	杭汽轮B	266.54	0.0361	98.8768	000633	ST合金	1 799.59	0.0277	99.3268
446	000526	银润投资	265.52	0.0360	98.9127	000761	本钢板材	1 798.10	0.0277	99.3545
447	000633	ST合金	263.69	0.0357	98.9485	000150	宜华地产	1 763.31	0.0272	99.3816
448	000536	华映科技	263.50	0.0357	98.9842	000908	ST天一	1 698.81	0.0262	99.4078
449	000963	华东医药	259.41	0.0352	99.0194	000958	ST东热	1 602.34	0.0247	99.4325
450	000838	*ST国兴	242.07	0.0328	99.0522	000838	*ST国兴	1 547.15	0.0238	99.4563
451	200055	方大B	238.27	0.0323	99.0845	000756	新华制药	1 527.94	0.0235	99.4798
452	000922	ST佳电	237.36	0.0322	99.1166	000676	ST思达	1 520.60	0.0234	99.5033
453	200024	招商局B	236.01	0.0320	99.1486	200152	山航B	1 504.04	0.0232	99.5264
454	200512	闽灿坤B	233.42	0.0316	99.1803	000582	北海港	1 503.25	0.0232	99.5496
455	000810	华润锦华	230.42	0.0312	99.2115	000971	ST迈亚	1 464.71	0.0226	99.5721
456	000560	昆百大A	227.35	0.0308	99.2423	200581	苏威孚B	1 344.39	0.0207	99.5928
457	000669	*ST领先	225.13	0.0305	99.2728	000429	粤高速A	1 329.91	0.0205	99.6133
458	000668	荣丰控股	224.43	0.0304	99.3032	000008	ST宝利来	1 253.67	0.0193	99.6326
459	000908	ST天一	222.67	0.0302	99.3334	200539	粤电力B	1 244.05	0.0192	99.6518
460	200726	鲁泰B	218.46	0.0296	99.3630	000916	华北高速	1 224.75	0.0189	99.6707
461	000710	天兴仪表	217.30	0.0295	99.3925	000555	ST太光	1 220.10	0.0188	99.6895
462	000065	北方国际	207.13	0.0281	99.4205	200488	晨鸣B	1 210.56	0.0186	99.7081
463	200992	中鲁B	190.95	0.0259	99.4464	200726	鲁泰B	1 202.25	0.0185	99.7266
464	200160	ST南江B	190.84	0.0259	99.4723	200028	一致B	1 079.94	0.0166	99.7432
465	000555	ST太光	183.40	0.0249	99.4971	000545	*ST吉药	1 069.67	0.0165	99.7597
466	200152	山航B	174.07	0.0236	99.5207	200725	京东方B	925.01	0.0142	99.7740
467	000545	*ST吉药	159.75	0.0217	99.5424	000985	大庆华科	907.21	0.0140	99.7879
468	000582	北海港	155.91	0.0211	99.5635	200761	本钢板B	858.10	0.0132	99.8012
469	200011	深物业B	153.42	0.0208	99.5843	000018	ST中冠A	829.89	0.0128	99.8139
470	000018	ST中冠A	132.87	0.0180	99.6023	200513	丽珠B	733.35	0.0113	99.8252
471	200986	粤华包B	132.53	0.0180	99.6203	000605	*ST四环	699.92	0.0108	99.8360
472	000008	ST宝利来	130.56	0.0177	99.6380	000815	*ST美利	644.97	0.0099	99.8460
473	200530	大冷B	129.71	0.0176	99.6556	200992	中鲁B	570.32	0.0088	99.8547
474	000815	*ST美利	128.47	0.0174	99.6730	200016	深康佳B	555.70	0.0086	99.8633
475	200429	粤高速B	126.24	0.0171	99.6901	200011	深物业B	546.62	0.0084	99.8717
476	200553	沙隆达B	117.44	0.0159	99.7060	200530	大冷B	480.12	0.0074	99.8791
477	200468	宁通信B	117.11	0.0159	99.7219	200055	方大B	472.60	0.0073	99.8864

(4)各股成交量、成交金额及占市场比例(二〇一二年)(续)

TRADING VOLUME, VALUE & MARKET SHARE, 2012 (Continued)

百万, Mil.

名次 Rank	代码 Code	股票名称 Stock	成交股数 Volume	百分比 % of Total	累计 %	代码 Code	股票名称 Stock	成交金额 Value	百分比 % of Total	累计 %
478	200030	*ST盛润B	107.34	0.0145	99.7364	200541	粤照明B	467.87	0.0072	99.8936
479	200541	粤照明B	106.63	0.0145	99.7509	200026	飞亚达B	444.67	0.0068	99.9004
480	200058	深赛格B	103.38	0.0140	99.7649	200030	*ST盛润B	438.48	0.0068	99.9072
481	200596	古井贡B	100.99	0.0137	99.7786	200550	江铃B	411.17	0.0063	99.9135
482	200020	深华发B	99.26	0.0135	99.7920	200056	*ST国商B	355.46	0.0055	99.9190
483	200869	张裕B	95.55	0.0130	99.8050	200986	粤华包B	351.86	0.0054	99.9244
484	200613	ST东海B	94.94	0.0129	99.8178	200418	小天鹅B	310.93	0.0048	99.9292
485	200029	深深房B	93.01	0.0126	99.8305	200468	宁通信B	307.09	0.0047	99.9339
486	200570	苏常柴B	91.87	0.0125	99.8429	200017	*ST中华B	299.68	0.0046	99.9386
487	200581	苏威孚B	82.73	0.0112	99.8541	200413	宝石B	296.95	0.0046	99.9431
488	200505	ST珠江B	79.38	0.0108	99.8649	200053	深基地B	284.92	0.0044	99.9475
489	200026	飞亚达B	75.73	0.0103	99.8751	200553	沙隆达B	276.33	0.0043	99.9518
490	000985	大庆华科	75.36	0.0102	99.8854	200429	粤高速B	252.17	0.0039	99.9557
491	200521	皖美菱B	73.98	0.0100	99.8954	200020	深华发B	245.02	0.0038	99.9594
492	200037	深南电B	70.64	0.0096	99.9050	200570	苏常柴B	242.57	0.0037	99.9632
493	200028	一致B	68.87	0.0093	99.9143	200160	ST南江B	234.52	0.0036	99.9668
494	200413	宝石B	65.71	0.0089	99.9232	200512	闽灿坤B	217.40	0.0033	99.9701
495	000605	*ST四环	62.66	0.0085	99.9317	200521	皖美菱B	212.22	0.0033	99.9734
496	200168	ST雷伊B	60.44	0.0082	99.9399	200058	深赛格B	192.54	0.0030	99.9764
497	200418	小天鹅B	48.74	0.0066	99.9465	200022	深赤湾B	177.97	0.0027	99.9791
498	200513	丽珠B	43.89	0.0059	99.9524	200029	深深房B	174.57	0.0027	99.9818
499	200056	*ST国商B	43.72	0.0059	99.9584	200019	深深宝B	161.98	0.0025	99.9843
500	200054	建摩B	42.35	0.0057	99.9641	200706	瓦轴B	152.23	0.0023	99.9866
501	200045	深纺织B	38.68	0.0052	99.9693	200045	深纺织B	147.47	0.0023	99.9889
502	200053	深基地B	38.62	0.0052	99.9746	200613	ST东海B	139.07	0.0021	99.9910
503	200018	ST中冠B	36.25	0.0049	99.9795	200037	深南电B	132.66	0.0020	99.9931
504	200019	深深宝B	35.84	0.0049	99.9843	200505	ST珠江B	118.98	0.0018	99.9949
505	200706	瓦轴B	35.49	0.0048	99.9892	200168	ST雷伊B	89.53	0.0014	99.9963
506	200550	江铃B	30.41	0.0041	99.9933	200054	建摩B	82.16	0.0013	99.9976
507	200025	特力B	26.70	0.0036	99.9969	200018	ST中冠B	81.32	0.0013	99.9988
508	200022	深赤湾B	22.89	0.0031	100.0000	200025	特力B	76.58	0.0012	100.0000
509	000035	*ST科健	0.00	0.0000	100.0000	000035	*ST科健	0.00	0.0000	100.0000
510	000038	*ST大通	0.00	0.0000	100.0000	000038	*ST大通	0.00	0.0000	100.0000
511	000403	S*ST生化	0.00	0.0000	100.0000	000403	S*ST生化	0.00	0.0000	100.0000
512	000498	*ST丹化	0.00	0.0000	100.0000	000498	*ST丹化	0.00	0.0000	100.0000
513	000557	*ST广夏	0.00	0.0000	100.0000	000557	*ST广夏	0.00	0.0000	100.0000
514	000622	S*ST恒立	0.00	0.0000	100.0000	000622	S*ST恒立	0.00	0.0000	100.0000
515	000657	*ST中钨	0.00	0.0000	100.0000	000657	*ST中钨	0.00	0.0000	100.0000
516	000670	S*ST天发	0.00	0.0000	100.0000	000670	S*ST天发	0.00	0.0000	100.0000
517	000672	*ST铜城	0.00	0.0000	100.0000	000672	*ST铜城	0.00	0.0000	100.0000
518	000681	*ST远东	0.00	0.0000	100.0000	000681	*ST远东	0.00	0.0000	100.0000
519	000688	*ST朝华	0.00	0.0000	100.0000	000688	*ST朝华	0.00	0.0000	100.0000
520	000693	S*ST聚友	0.00	0.0000	100.0000	000693	S*ST聚友	0.00	0.0000	100.0000
521	000757	*ST方向	0.00	0.0000	100.0000	000757	*ST方向	0.00	0.0000	100.0000
522	000787	*ST创智	0.00	0.0000	100.0000	000787	*ST创智	0.00	0.0000	100.0000
523	000805	*ST炎黄	0.00	0.0000	100.0000	000805	*ST炎黄	0.00	0.0000	100.0000
524	000820	*ST金城	0.00	0.0000	100.0000	000820	*ST金城	0.00	0.0000	100.0000
525	000831	*ST关铝	0.00	0.0000	100.0000	000831	*ST关铝	0.00	0.0000	100.0000
526	200770	*ST武锅B	0.00	0.0000	100.0000	200770	*ST武锅B	0.00	0.0000	100.0000
	累计	Total	737 812.17	100.0000		累计	Total	6 492 632.69	100.0000	

(5)每日成交股数表(二〇一二年)
DAILY TRADING VOLUME, 2012

百万股, Mil. Shs.

日期 Date	一月 Jan.	二月 Feb.	三月 Mar.	四月 Apr.	五月 May.	六月 Jun.	七月 Jul.	八月 Aug.	九月 Sept.	十月 Oct.	十一月 Nov.	十二月 Dec.
1		1 952.31	3 140.72			3 125.54		2 068.58			3 255.45	
2		2 230.29	4 397.16		4 603.22		2 433.69	2 134.87			3 115.19	
3		2 925.98			3 976.25		2 567.06	2 246.37	2 215.75			2 112.79
4	1 901.53				4 143.71	3 273.86	2 338.19		2 038.45			2 277.46
5	2 145.78		4 807.33	2 746.66		2 496.71	2 358.99		1 861.32		2 916.60	4 019.76
6	1 808.44	2 845.20	4 209.43	2 743.42		2 332.59	2 999.63	2 807.11	1 786.30		3 188.17	2 803.35
7		2 562.72	3 696.74		3 925.63	2 578.11		2 891.41	4 802.53		2 430.30	4 100.28
8		3 193.72	3 667.06		3 651.20	2 814.85		2 772.49		2 022.83	2 650.13	
9	2 652.37	4 087.57	3 850.50	2 486.05	3 664.17		2 867.67	3 104.62		3 025.74	1 978.65	
10	4 395.74	3 806.73		3 051.40	2 916.22		2 218.29	2 895.39	4 047.64	3 345.54		3 979.83
11	3 732.97			3 231.80	3 076.65	2 848.50	2 193.69		2 981.02	3 073.15		3 300.66
12	2 960.34		3 994.22	4 257.05		2 693.42	3 087.33		3 309.35	2 650.85	2 247.25	2 662.10
13	2 758.79	3 573.69	4 053.37	4 769.26		3 014.19	2 490.83	3 085.91	3 023.68		2 249.65	2 612.00
14		3 312.02	6 723.61		3 583.85	2 855.62		2 865.69	3 515.10		1 849.80	5 305.24
15		4 450.02	4 529.72		3 318.85	2 866.09		2 256.46		2 401.85	1 892.84	
16	1 881.26	4 384.44	3 764.55	4 325.69	3 126.35		2 857.99	2 063.83		2 427.09	1 871.46	
17	3 191.95	3 030.35		4 101.65	3 335.36		2 220.73	1 861.13	3 029.85	2 426.09		4 955.81
18	3 241.05			4 357.65	3 277.78	2 600.67	2 744.84		2 041.14	3 716.71		4 540.81
19	2 545.17		3 727.39	3 636.12		2 585.32	3 090.15		2 084.83	3 071.30	1 705.14	3 625.29
20	2 615.92	4 095.18	3 772.48	4 082.04		2 353.55	2 510.60	2 006.91	2 536.71		1 671.14	3 539.02
21		3 613.45	3 495.30		2 921.83	2 382.61		2 397.33	2 151.84		2 093.14	3 783.72
22		5 095.24	2 873.64		3 116.00			2 598.06		2 700.40	1 698.13	
23		4 559.48	2 790.00	4 448.05	3 541.06		2 270.39	2 360.03		3 139.00	1 611.25	
24		5 424.01		4 864.37	3 284.36		2 042.17	2 577.29	2 074.21	3 202.84		3 202.57
25				5 253.71	3 106.52	2 645.41	2 126.60		1 791.02	3 377.95		5 402.00
26			2 201.45	4 715.87		2 488.25	2 226.18		1 858.78	2 803.09	1 476.71	4 710.43
27		6 348.39	2 346.73	3 552.50		2 244.11	1 911.82	2 512.93	2 708.72		2 010.67	4 699.31
28		5 081.14	3 286.03		4 016.04	2 313.45		2 118.70	2 797.92		1 797.49	4 006.04
29		3 826.03	2 926.68		4 508.70	2 418.99		1 945.49		1 850.85	1 731.05	
30	2 055.28		2 241.33		3 498.62		2 069.73	2 395.30		2 156.86	2 052.90	
31	1 822.06				3 913.34		1 922.53	1 683.38		2 240.26		4 530.82
最高 High	4 395.74	6 348.39	6 723.61	5 253.71	4 603.22	3 273.86	3 090.15	3 104.62	4 802.53	3 716.71	3 255.45	5 402.00
最低 Low	1 808.44	1 952.31	2 201.45	2 486.05	2 916.22	2 244.11	1 911.82	1 683.38	1 786.30	1 850.85	1 476.71	2 112.79
平均 Avg.	2 647.24	3 828.47	3 658.88	3 919.02	3 568.44	2 646.59	2 434.05	2 419.53	2 632.81	2 757.36	2 158.78	3 817.59
累计 Total	39 708.63	80 397.96	80 495.46	66 623.27	78 505.71	52 931.83	53 549.07	55 649.28	52 656.16	49 632.39	47 493.12	80 169.29

全年累计 Total of 2012 737 812.17

(6)每日成交金额表(二〇一二年)
DAILY TRADING VALUE, 2012

百万元人民币, RMB Mil.

日期 Date	一月 Jan.	二月 Feb.	三月 Mar.	四月 Apr.	五月 May.	六月 Jun.	七月 Jul.	八月 Aug.	九月 Sept.	十月 Oct.	十一月 Nov.	十二月 Dec.
1		17 984.88	30 187.31			31 828.33		18 208.68			24 753.24	
2		21 139.37	39 496.66		45 315.34		25 497.83	17 811.56			22 549.14	
3		26 093.54			40 825.40		25 728.64	19 431.25	18 871.41			16 488.54
4	16 628.18				40 060.26	32 688.02	23 134.04		16 961.61			17 512.51
5	17 554.95		44 618.98	26 121.17		25 121.37	22 361.31		14 722.77		21 381.76	30 547.44
6	14 744.78	26 014.42	38 659.45	26 293.37		22 321.42	32 290.76	25 225.25	13 886.35		22 314.47	21 351.39
7		22 715.08	34 293.18		40 404.62	23 895.17		25 063.15	39 531.87		18 110.38	31 445.20
8		30 247.07	34 397.32		36 972.86	26 051.98		25 184.15		16 760.23	19 320.76	
9	23 283.82	35 325.34	37 424.90	22 756.30	35 547.25		31 962.18	28 629.37		24 970.92	14 091.21	
10	35 518.57	32 985.89		26 012.86	30 769.68		23 516.09	25 067.42	35 047.80	23 829.24		31 162.42
11	29 993.97			26 608.04	32 113.88	27 207.41	24 111.67		24 864.19	23 524.91		25 062.47
12	24 703.33		39 669.87	36 752.17		23 560.02	35 322.99		27 334.94	20 147.29	16 488.61	20 019.45
13	23 907.90	30 696.05	39 276.44	43 773.39		28 643.04	26 599.81	26 915.67	24 122.65		16 190.02	19 161.04
14		28 657.19	64 427.02		36 118.98	28 385.98		25 429.18	27 230.68		13 866.94	41 159.59
15		38 108.00	42 096.43		31 591.48	28 272.70		19 031.84		19 577.67	13 298.57	
16	16 887.02	37 844.39	37 082.27	36 023.20	30 172.32		28 271.93	18 208.21		21 141.56	14 205.61	
17	28 138.50	26 535.28		33 362.54	32 477.89		23 271.37	17 348.64	23 285.18	18 890.71		41 473.63
18	31 021.87			39 801.79	31 783.68	25 543.63	26 347.93		16 093.61	27 498.62		37 844.52
19	24 337.62		36 802.71	33 650.69		24 776.30	28 183.72		16 709.94	23 836.49	13 608.62	30 438.48
20	26 114.52	34 083.44	35 691.85	37 074.21		20 939.23	22 557.58	17 299.00	19 641.53		12 317.36	29 658.92
21		30 251.91	35 259.52		29 095.12	23 000.44		21 396.01	17 000.53		15 258.95	33 382.22
22		43 608.52	26 291.39		31 122.51			22 142.97		21 129.83	12 860.50	
23		39 806.35	26 625.94	40 442.10	36 398.06		20 925.73	20 547.53		23 894.08	12 613.36	
24		47 587.61		41 935.43	34 863.59		18 963.16	21 756.74	17 104.69	21 173.96		26 876.54
25				42 982.79	29 266.01	24 422.15	18 383.85		14 723.81	21 238.94		43 823.54
26			21 282.66	41 899.61		22 315.23	19 126.05		14 221.86	19 744.93	10 907.17	37 419.66
27		57 016.88	23 631.38	32 134.67		20 968.43	18 347.96	20 828.26	22 314.67		13 700.50	37 583.85
28		44 039.01	30 170.13		36 617.38	21 297.43		17 300.28	24 546.02		13 101.26	32 674.76
29		34 817.87	25 744.37		46 147.28	22 427.97		15 504.99		13 420.71	13 625.58	
30	19 642.53		20 900.87		35 642.97		18 020.86	20 036.16		16 214.76	14 798.77	
31	16 249.12				34 251.63		16 864.09	13 245.41		15 970.96		38 436.29
最高 High	35 518.57	57 016.88	64 427.02	43 773.39	46 147.28	32 688.02	35 322.99	28 629.37	39 531.87	27 498.62	24 753.24	43 823.54
最低 Low	14 744.78	17 984.88	20 900.87	22 756.30	29 095.12	20 939.23	16 864.09	13 245.41	13 886.35	13 420.71	10 907.17	16 488.54
平均 Avg.	23 248.44	33 598.00	34 728.67	34 566.14	35 343.55	25 183.31	24 081.34	20 939.64	21 410.81	20 720.32	15 880.13	30 643.93
累计 Total	348 726.67	705 558.10	764 030.67	587 624.33	777 558.19	503 666.25	529 789.56	481 611.73	428 216.11	372 965.82	349 362.78	643 522.46

全年累计 Total of 2012 6 492 632.69

(7)每日成交笔数表(二〇一二年)
DAILY DEALS, 2012

万笔, 10 000

日期 Date	一月 Jan.	二月 Feb.	三月 Mar.	四月 Apr.	五月 May.	六月 Jun.	七月 Jul.	八月 Aug.	九月 Sept.	十月 Oct.	十一月 Nov.	十二月 Dec.
1		122.22	173.05			178.19		112.44			144.11	
2		134.77	218.00		239.67		145.84	113.07			137.51	
3		164.69			213.71		146.32	119.05	121.36			107.17
4	113.27				217.12	204.65	140.90		115.28			114.42
5	119.36		243.66	162.55		154.49	144.60		98.98		133.40	185.33
6	106.23	161.89	237.49	158.58		136.70	169.83	154.75	93.07		147.98	131.54
7		158.16	204.69		219.98	147.50		161.37	243.34		111.90	180.27
8		189.69	193.99		213.62	153.39		158.12		106.45	133.02	
9	155.13	221.28	204.55	138.66	211.01		168.24	169.62		152.30	99.00	
10	223.62	203.78		166.85	177.00		131.66	158.19	194.23	151.30		179.20
11	198.70			170.91	182.69	152.25	130.27		154.30	155.27		155.11
12	161.62		218.82	225.24		138.86	185.82		167.41	131.73	104.27	127.92
13	165.80	193.58	217.55	247.45		158.85	147.74	170.23	161.21		113.96	126.71
14		183.89	374.08		208.77	162.87		159.72	165.30		97.50	228.38
15		231.28	255.18		182.58	168.12		124.55		125.09	96.80	
16	117.31	242.39	207.42	219.52	182.14		168.21	116.19		124.26	101.11	
17	176.34	171.05		216.82	180.85		128.61	110.33	150.52	118.44		221.41
18	187.04			231.89	184.94	145.82	153.72		104.75	163.63		212.51
19	144.60		212.86	201.14		148.58	169.23		104.54	142.59	87.78	168.44
20	141.46	203.75	214.40	208.03		127.22	146.59	113.01	135.81		82.57	168.84
21		195.39	206.31		167.41	149.52		135.39	113.63		101.34	179.28
22		252.62	163.62		168.30			144.41		129.16	87.87	
23		237.47	172.90	237.65	199.75		131.53	133.91		147.11	80.80	
24		265.91		262.67	195.12		118.44	146.74	114.64	137.80		145.55
25				259.62	175.82	156.26	118.16		97.57	144.64		231.32
26			129.61	247.12		138.57	121.82		100.44	141.71	76.62	203.19
27		314.57	136.72	191.73		128.10	115.38	143.59	141.45		103.28	212.92
28		271.99	194.29		218.86	136.63		115.71	147.01		91.52	182.44
29		209.36	166.32		244.20	139.55		106.94		92.79	91.29	
30	130.29		133.14		195.02		118.13	135.31		106.85	99.48	
31	110.89				195.11		113.69	94.41		103.68		197.31
最高 High	223.62	314.57	374.08	262.67	244.20	204.65	185.82	170.23	243.34	163.63	147.98	231.32
最低 Low	106.23	122.22	129.61	138.66	167.41	127.22	113.69	94.41	93.07	92.79	76.62	107.17
平均 Avg.	150.11	206.18	203.58	208.61	198.80	151.31	141.58	134.65	136.24	131.93	105.60	174.25
累计 Total	2 251.67	4 329.73	4 478.66	3 546.43	4 373.67	3 026.11	3 114.73	3 097.06	2 724.86	2 374.80	2 323.13	3 659.27

全年累计 Total of 2012 39 300.12

3. 主板市价总值

MAIN BOARD MARKET VALUE

(1) 市价总值(二〇〇二年至二〇一二年)

MARKET VALUE, 2002—2012

10 亿元人民币, RMB Bil.

年/月 Year/Month	主板 A 股市值 MB A Share	增长% ±%	主板 B 股市值 MB B Share	增长% ±%	主板合计 Total	增长% ±%
2002	1 261.48	-17.92	36.03	-42.23	1 297.51	-18.87
2003	1 213.98	-3.77	53.30	47.93	1 267.27	-2.33
2004	1 020.72	-15.92	44.60	-16.33	1 065.32	-15.94
2005	848.87	-16.84	37.97	-14.86	886.83	-16.75
2006	1 501.82	76.92	79.55	109.53	1 581.37	78.32
2007	4 559.41	203.59	121.16	52.30	4 680.56	195.98
2008	1 759.62	-61.41	42.33	-65.06	1 801.95	-61.50
2009	4 000.93	127.38	95.68	126.03	4 096.60	127.34
2010	4 249.07	6.20	119.48	24.88	4 368.55	6.64
2011	3 075.40	-27.62	76.48	-35.99	3 151.88	-27.85
2012	3 332.74	8.37	79.65	4.15	3 412.39	8.27
2012 一月 Jan	3 186.41	3.61	79.67	4.17	3 266.07	3.62
二月 Feb	3 528.53	10.74	89.51	12.35	3 618.03	10.78
三月 Mar	3 274.53	-7.20	86.16	-3.74	3 360.69	-7.11
四月 Apr	3 539.04	8.08	89.69	4.10	3 628.74	7.98
五月 May	3 601.28	1.76	86.94	-3.06	3 688.23	1.64
六月 Jun	3 363.73	-6.60	82.53	-5.07	3 446.26	-6.56
七月 Jul	3 163.44	-5.95	73.71	-10.69	3 237.15	-6.07
八月 Aug	3 016.62	-4.64	75.03	1.79	3 091.65	-4.49
九月 Sep	3 126.79	3.65	75.16	0.17	3 201.94	3.57
十月 Oct	3 106.43	-0.65	77.22	2.75	3 183.65	-0.57
十一月 Nov	2 835.20	-8.73	79.16	2.50	2 914.36	-8.46
十二月 Dec	3 332.74	17.55	79.65	0.62	3 412.39	17.09

注:年底、月底数字。

Note: Year-end or Month-end Figures。

(2) 市价总值柱状图(二〇〇二年至二〇一二年)

MARKET VALUE CHART, 2002—2012

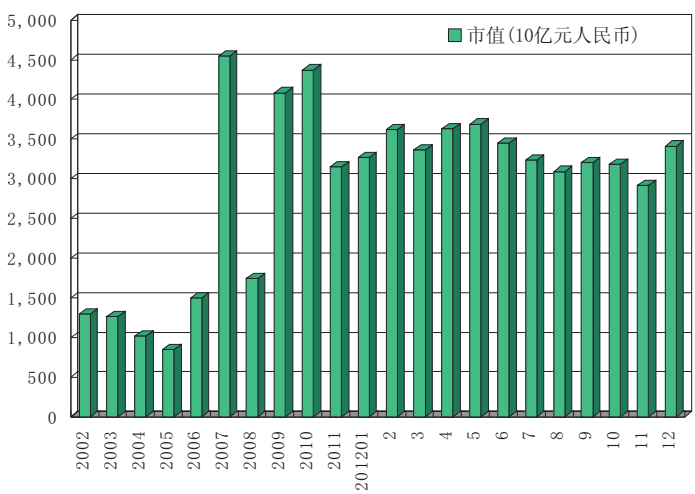

(3)上市股份市价总值分布(二〇一二年)
MARKET VALUE BY INDUSTRY, 2012

10 亿元人民币, RMB Bil.

行业 Industry	一月 Jan.	二月 Feb.	三月 Mar.	四月 Apr.	五月 May.	六月 Jun.	七月 Jul.	八月 Aug.	九月 Sept.	十月 Oct.	十一月 Nov.	十二月 Dec.	平均 Avg.
农林牧渔	27.06	30.67	26.71	30.54	31.82	30.56	28.36	29.61	29.98	28.98	26.33	31.52	29.35
采 掘 业	180.73	198.85	175.68	205.26	211.84	172.32	160.02	153.52	164.89	152.72	130.53	161.01	172.28
制 造 业	1 889.64	2 090.01	1 924.24	2 047.11	2 067.29	1 929.34	1 823.17	1 738.95	1 778.13	1 769.84	1 614.79	1 830.36	1 875.24
水电煤气	105.68	115.11	106.65	112.72	118.19	122.97	114.42	116.70	119.47	119.48	109.78	124.10	115.44
建 筑 业	15.79	18.53	18.43	20.54	23.29	21.07	18.39	17.22	16.90	18.92	18.98	26.38	19.54
运输仓储	58.58	62.55	58.83	64.48	63.64	62.15	57.78	58.37	57.02	57.56	53.03	60.04	59.50
信息技术	109.55	124.36	116.22	120.16	114.93	104.87	92.97	91.14	97.07	87.45	78.83	98.36	102.99
批发零售	115.79	127.36	121.27	125.76	127.88	122.90	110.23	110.59	114.04	111.17	99.53	115.48	116.83
金融保险	232.48	249.43	245.63	277.99	292.44	282.90	271.21	238.71	272.43	263.37	227.16	300.31	262.84
房地产业	316.03	366.29	349.58	391.47	398.24	373.74	351.51	329.53	340.87	350.25	351.97	426.31	362.15
社会服务	109.77	117.88	110.70	118.86	125.32	122.29	117.16	112.53	113.62	114.36	105.84	128.17	116.38
传播文化	26.77	31.22	27.73	28.79	29.06	26.06	24.75	26.24	28.61	38.91	33.72	37.77	29.97
综 合 类	78.20	85.78	79.02	85.08	84.28	75.09	67.18	68.54	68.91	70.63	63.88	72.58	74.93
总 额	3 266.07	3 618.03	3 360.69	3 628.74	3 688.23	3 446.26	3 237.15	3 091.65	3 201.94	3 183.65	2 914.36	3 412.39	3 337.43

注:月底数字。

Note: Month-end Figures。

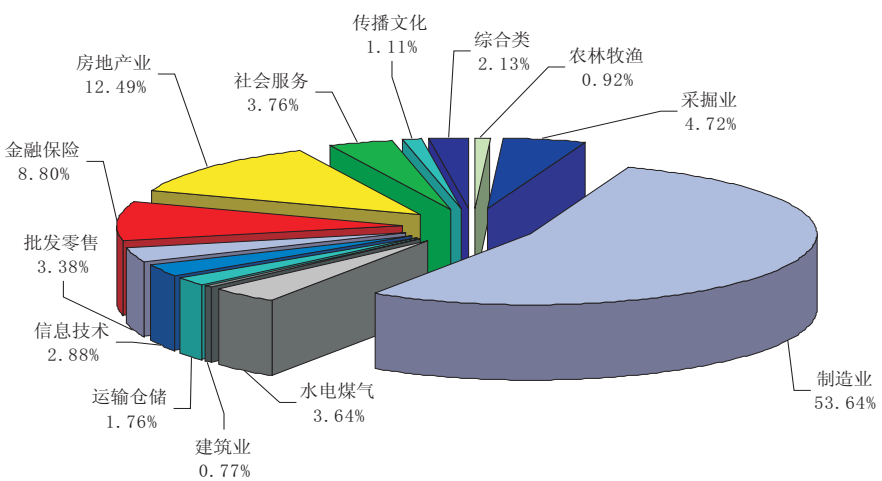

2012 年主板上市股份市价总值分布

(4)每日市价总值表(二〇一二年)
DAILY MARKET VALUE, 2012

10 亿元人民币, RMB Bil.

日期 Date	一月 Jan.	二月 Feb.	三月 Mar.	四月 Apr.	五月 May.	六月 Jun.	七月 Jul.	八月 Aug.	九月 Sept.	十月 Oct.	十一月 Nov.	十二月 Dec.
1		3 231.34	3 626.42			3 690.01		3 283.87			3 250.36	
2		3 292.59	3 707.80		3 696.28		3 468.75	3 241.15			3 270.00	
3		3 329.83			3 715.23		3 473.81	3 293.36	3 145.99			2 853.02
4	3 075.28				3 748.90	3 582.85	3 465.75		3 103.59			2 888.78
5	3 008.99		3 703.57	3 464.23		3 571.78	3 395.82		3 104.29		3 259.95	2 996.23
6	3 027.13	3 344.47	3 663.50	3 489.26		3 558.59	3 476.85	3 357.33	3 127.56		3 240.15	2 991.63
7		3 284.63	3 636.44		3 763.45	3 547.49		3 376.18	3 264.81		3 230.69	3 052.56
8		3 376.22	3 684.70		3 749.87	3 534.45		3 372.06		3 172.42	3 161.05	
9	3 143.02	3 390.24	3 734.42	3 458.21	3 680.75		3 394.55	3 413.67		3 250.39	3 151.93	
10	3 264.36	3 409.91		3 492.90	3 688.61		3 377.36	3 392.42	3 292.79	3 272.36		3 092.88
11	3 260.26			3 508.24	3 668.39	3 589.96	3 410.44		3 282.09	3 232.07		3 077.56
12	3 254.49		3 733.59	3 580.06		3 570.14	3 467.54		3 305.88	3 232.84	3 172.34	3 079.59
13	3 171.73	3 421.12	3 772.99	3 603.43		3 627.93	3 459.76	3 318.33	3 264.25		3 108.76	3 046.67
14		3 422.52	3 627.10		3 649.66	3 604.17		3 344.52	3 281.39		3 117.87	3 172.15
15		3 477.05	3 587.25		3 655.20	3 602.65		3 316.94		3 222.20	3 070.59	
16	3 095.22	3 471.12	3 659.63	3 601.51	3 597.68		3 357.84	3 295.69		3 226.50	3 045.82	
17	3 256.92	3 464.34		3 545.06	3 654.77		3 382.45	3 284.08	3 181.00	3 227.70		3 196.44
18	3 206.51			3 623.52	3 596.71	3 631.77	3 388.45		3 154.72	3 286.41		3 192.09
19	3 254.11		3 692.17	3 611.32		3 594.98	3 406.78		3 179.08	3 300.34	3 043.23	3 208.89
20	3 304.94	3 470.22	3 627.95	3 647.52		3 584.04	3 371.77	3 281.15	3 093.19		3 039.42	3 225.40
21		3 502.87	3 629.28		3 601.94	3 536.59		3 310.06	3 092.91		3 082.79	3 213.42
22		3 564.57	3 616.38		3 661.99			3 279.84		3 320.71	3 048.34	
23		3 578.67	3 550.49	3 621.13	3 664.29		3 333.44	3 294.54		3 277.84	3 061.67	
24		3 650.02		3 600.96	3 619.93		3 355.23	3 228.08	3 119.87	3 270.95		3 223.21
25				3 652.30	3 587.26	3 438.92	3 315.92		3 106.93	3 241.10		3 304.82
26			3 549.27	3 649.36		3 439.87	3 293.76		3 051.49	3 170.61	3 027.15	3 335.64
27		3 667.85	3 529.62	3 628.74		3 427.22	3 281.24	3 153.13	3 139.19		2 956.19	3 329.63
28		3 658.09	3 407.38		3 652.13	3 397.39		3 158.23	3 201.94		2 904.32	3 371.89
29		3 618.03	3 361.29		3 699.09	3 446.26		3 122.08		3 155.46	2 877.75	
30	3 260.85		3 360.69		3 691.31		3 238.54	3 084.75		3 165.16	2 914.36	
31	3 266.07				3 688.23		3 237.15	3 091.65		3 183.65		3 412.39
最高 High	3 304.94	3 667.85	3 772.99	3 652.30	3 763.45	3 690.01	3 476.85	3 413.67	3 305.88	3 320.71	3 270.00	3 412.39
最低 Low	3 008.99	3 231.34	3 360.69	3 458.21	3 587.26	3 397.39	3 237.15	3 084.75	3 051.49	3 155.46	2 877.75	2 853.02
平均 Avg.	3 189.99	3 458.37	3 611.91	3 575.16	3 669.62	3 548.85	3 379.69	3 273.61	3 174.65	3 233.82	3 092.49	3 155.47

全年平均 Average of 2012 3 366.55

(5)各股市价总值排名表(二〇一二年)

RANK BY STOCK MARKET VALUE, 2012

百万元人民币, RMB Mil.

名次 Rank	代码 Code	股票名称 Stock	市价总值 Market Value	占市场 % of Total	累计 %	代码 Code	股票名称 Stock	流通市值 Nego. Value	占市场 % of Total	累计 %
1	000858	五粮液	107 160.14	3.1403	3.1403	000858	五粮液	107 148.14	3.8564	3.8564
2	000002	万科A	97 967.65	2.8709	6.0113	000002	万科A	97 744.00	3.5179	7.3744
3	000776	广发证券	91 275.47	2.6748	8.6861	000651	格力电器	76 130.31	2.7400	10.1144
4	000001	平安银行	82 076.07	2.4052	11.0913	000157	中联重科	57 784.10	2.0797	12.1941
5	000651	格力电器	76 700.57	2.2477	13.3390	000001	平安银行	49 701.57	1.7888	13.9830
6	000895	双汇发展	63 706.75	1.8669	15.2059	000568	泸州老窖	49 451.39	1.7798	15.7628
7	000157	中联重科	57 801.27	1.6939	16.8998	000538	云南白药	47 208.56	1.6991	17.4619
8	000069	华侨城A	54 536.24	1.5982	18.4980	000983	西山煤电	43 832.79	1.5776	19.0395
9	000568	泸州老窖	49 498.70	1.4506	19.9485	000776	广发证券	37 857.44	1.3625	20.4021
10	000538	云南白药	47 210.12	1.3835	21.3320	000895	双汇发展	35 077.10	1.2625	21.6645
11	000983	西山煤电	43 833.19	1.2845	22.6166	000527	美的电器	31 068.30	1.1182	22.7827
12	000792	盐湖股份	42 625.65	1.2491	23.8657	000562	宏源证券	27 543.00	0.9913	23.7740
13	000024	招商地产	41 187.14	1.2070	25.0727	000063	中兴通讯	27 292.51	0.9823	24.7563
14	000338	潍柴动力	38 307.94	1.1226	26.1953	000630	铜陵有色	26 867.84	0.9670	25.7233
15	000562	宏源证券	37 439.95	1.0972	27.2925	000423	东阿阿胶	26 419.45	0.9509	26.6742
16	000629	攀钢钒钛	35 389.75	1.0371	28.3296	000725	京东方A	26 306.20	0.9468	27.6210
17	000937	冀中能源	31 987.19	0.9374	29.2669	000046	泛海建设	24 549.04	0.8836	28.5046
18	000527	美的电器	31 068.31	0.9105	30.1774	000069	华侨城A	24 268.12	0.8734	29.3780
19	000709	河北钢铁	28 457.87	0.8340	31.0114	000898	鞍钢股份	23 857.72	0.8587	30.2367
20	000725	京东方A	27 655.14	0.8104	31.8218	000425	徐工机械	23 688.00	0.8526	31.0893
21	000063	中兴通讯	27 402.30	0.8030	32.6248	000625	长安汽车	22 527.04	0.8108	31.9000
22	000630	铜陵有色	26 868.37	0.7874	33.4122	000783	长江证券	22 289.13	0.8022	32.7023
23	000423	东阿阿胶	26 429.01	0.7745	34.1867	000728	国元证券	21 880.07	0.7875	33.4898
24	000625	长安汽车	25 009.98	0.7329	34.9196	000937	冀中能源	21 794.77	0.7844	34.2742
25	000046	泛海建设	24 609.48	0.7212	35.6408	000878	云南铜业	21 429.90	0.7713	35.0455
26	000898	鞍钢股份	23 858.15	0.6992	36.3399	000869	张裕A	21 312.66	0.7671	35.8125
27	000425	徐工机械	23 783.60	0.6970	37.0369	000338	潍柴动力	20 990.29	0.7555	36.5680
28	000999	华润三九	23 199.93	0.6799	37.7168	000825	太钢不锈	20 562.33	0.7401	37.3081
29	000783	长江证券	22 289.60	0.6532	38.3700	000024	招商地产	20 452.76	0.7361	38.0442
30	000768	中航飞机	22 079.90	0.6471	39.0170	000402	金融街	20 421.81	0.7350	38.7792
31	000728	国元证券	21 880.07	0.6412	39.6582	000629	攀钢钒钛	19 639.04	0.7068	39.4861
32	000876	新希望	21 703.49	0.6360	40.2943	000768	中航飞机	19 465.97	0.7006	40.1867
33	000750	国海证券	21 485.50	0.6296	40.9239	000060	中金岭南	18 654.37	0.6714	40.8581
34	000878	云南铜业	21 430.11	0.6280	41.5519	000960	锡业股份	18 021.63	0.6486	41.5067
35	000869	张裕A	21 312.66	0.6246	42.1765	000100	TCL集团	17 355.48	0.6246	42.1313
36	000825	太钢不锈	20 563.45	0.6026	42.7791	000401	冀东水泥	16 729.38	0.6021	42.7334
37	000402	金融街	20 432.79	0.5988	43.3779	000970	中科三环	16 542.68	0.5954	43.3288
38	000060	中金岭南	18 669.61	0.5471	43.9250	000027	深圳能源	15 805.11	0.5688	43.8977
39	000401	冀东水泥	18 595.82	0.5449	44.4699	000792	盐湖股份	15 465.90	0.5566	44.4543
40	000883	湖北能源	18 586.91	0.5447	45.0146	000758	中色股份	14 335.32	0.5159	44.9703
41	000100	TCL集团	18 562.92	0.5440	45.5586	000039	中集集团	14 199.71	0.5111	45.4813
42	000581	威孚高科	18 030.33	0.5284	46.0870	000961	中南建设	14 116.03	0.5081	45.9894
43	000960	锡业股份	18 021.63	0.5281	46.6151	000709	河北钢铁	13 639.51	0.4909	46.4803
44	000970	中科三环	17 357.43	0.5087	47.1237	000876	新希望	13 415.88	0.4829	46.9632
45	000656	金科股份	16 798.83	0.4923	47.6160	200002	万科B	13 345.15	0.4803	47.4435
46	000686	东北证券	16 342.34	0.4789	48.0949	000596	古井贡酒	13 149.78	0.4733	47.9168
47	000718	苏宁环球	16 202.52	0.4748	48.5698	000581	威孚高科	13 047.99	0.4696	48.3864
48	000961	中南建设	16 022.75	0.4695	49.0393	000623	吉林敖东	12 827.45	0.4617	48.8481
49	000027	深圳能源	15 805.11	0.4632	49.5025	000933	神火股份	12 650.02	0.4553	49.3033
50	000758	中色股份	15 639.78	0.4583	49.9608	000729	燕京啤酒	12 483.27	0.4493	49.7526
51	000623	吉林敖东	15 205.45	0.4456	50.4064	000539	粤电力A	11 775.81	0.4238	50.1765
52	000963	华东医药	14 758.04	0.4325	50.8389	000800	一汽轿车	11 745.78	0.4227	50.5992
53	000933	神火股份	14 310.77	0.4194	51.2582	000718	苏宁环球	11 621.65	0.4183	51.0175

(5)各股市价总值排名表(二○一二年)(续)

RANK BY STOCK MARKET VALUE, 2012 (Continued)

百万元人民币, RMB Mil.

名次 Rank	代码 Code	股票名称 Stock	市价总值 Market Value	占市场 % of Total	累计 %	代码 Code	股票名称 Stock	流通市值 Nego. Value	占市场 % of Total	累计 %
54	000729	燕京啤酒	14 227.39	0.4169	51.6752	000528	柳工	11 113.36	0.4000	51.4175
55	000039	中集集团	14 203.99	0.4162	52.0914	000826	桑德环境	11 073.15	0.3985	51.8160
56	000536	华映科技	13 652.62	0.4001	52.4915	000012	南玻A	10 754.96	0.3871	52.2031
57	000800	一汽轿车	13 540.80	0.3968	52.8883	000686	东北证券	10 675.21	0.3842	52.5873
58	200002	万科B	13 345.15	0.3911	53.2794	000786	北新建材	10 058.28	0.3620	52.9493
59	000596	古井贡酒	13 149.81	0.3854	53.6648	000780	平庄能源	9 717.05	0.3497	53.2991
60	000703	恒逸石化	12 850.97	0.3766	54.0414	000963	华东医药	9 518.01	0.3426	53.6416
61	000539	粤电力A	12 622.10	0.3699	54.4112	000009	中国宝安	9 493.76	0.3417	53.9833
62	000778	新兴铸管	12 382.99	0.3629	54.7741	000839	中信国安	9 436.97	0.3397	54.3230
63	000826	桑德环境	11 451.74	0.3356	55.1097	000761	本钢板材	9 302.40	0.3348	54.6578
64	000156	华数传媒	11 441.98	0.3353	55.4450	000550	江铃汽车	9 285.45	0.3342	54.9920
65	000528	柳工	11 263.67	0.3301	55.7751	000969	安泰科技	9 092.24	0.3272	55.3192
66	000012	南玻A	10 830.20	0.3174	56.0925	000793	华闻传媒	9 012.61	0.3244	55.6436
67	000602	金马集团	10 707.06	0.3138	56.4063	000540	中天城投	8 869.16	0.3192	55.9628
68	000799	酒鬼酒	10 657.67	0.3123	56.7186	000778	新兴铸管	8 736.96	0.3145	56.2773
69	000917	电广传媒	10 129.02	0.2968	57.0154	000422	湖北宜化	8 629.53	0.3106	56.5879
70	000786	北新建材	10 059.37	0.2948	57.3102	200869	张裕B	8 604.44	0.3097	56.8975
71	000422	湖北宜化	9 975.30	0.2923	57.6025	000998	隆平高科	8 515.58	0.3065	57.2040
72	000603	盛达矿业	9 736.18	0.2853	57.8878	000522	白云山A	8 438.45	0.3037	57.5077
73	000780	平庄能源	9 717.05	0.2848	58.1726	000999	华润三九	8 419.27	0.3030	57.8108
74	000009	中国宝安	9 598.60	0.2813	58.4539	000671	阳光城	8 240.35	0.2966	58.1073
75	000839	中信国安	9 438.94	0.2766	58.7305	000028	国药一致	8 234.09	0.2964	58.4037
76	000550	江铃汽车	9 335.47	0.2736	59.0041	000059	辽通化工	8 175.42	0.2942	58.6980
77	000400	许继电气	9 324.40	0.2733	59.2773	000807	云铝股份	8 111.05	0.2919	58.9899
78	000761	本钢板材	9 302.40	0.2726	59.5499	000661	长春高新	8 023.28	0.2888	59.2786
79	000969	安泰科技	9 111.13	0.2670	59.8169	000927	一汽夏利	7 943.95	0.2859	59.5646
80	000793	华闻传媒	9 017.68	0.2643	60.0812	000031	中粮地产	7 907.82	0.2846	59.8492
81	000540	中天城投	8 874.96	0.2601	60.3413	000088	盐田港	7 865.62	0.2831	60.1323
82	200869	张裕B	8 604.44	0.2522	60.5934	000061	农产品	7 807.81	0.2810	60.4133
83	000685	中山公用	8 573.30	0.2512	60.8447	000690	宝新能源	7 672.70	0.2762	60.6894
84	000598	兴蓉投资	8 524.89	0.2498	61.0945	000631	顺发恒业	7 569.22	0.2724	60.9619
85	000503	海虹控股	8 520.83	0.2497	61.3442	200024	招商局B	7 507.13	0.2702	61.2321
86	000998	隆平高科	8 515.58	0.2495	61.5937	000877	天山股份	7 387.07	0.2659	61.4979
87	000522	白云山A	8 442.97	0.2474	61.8412	000799	酒鬼酒	7 353.82	0.2647	61.7626
88	000620	新华联	8 421.31	0.2468	62.0879	000685	中山公用	7 207.46	0.2594	62.0220
89	000415	渤海租赁	8 338.99	0.2444	62.3323	000918	嘉凯城	7 202.34	0.2592	62.2812
90	000671	阳光城	8 308.09	0.2435	62.5758	000559	万向钱潮	7 139.67	0.2570	62.5382
91	000877	天山股份	8 290.55	0.2430	62.8187	000917	电广传媒	6 983.28	0.2513	62.7895
92	000028	国药一致	8 234.21	0.2413	63.0600	000400	许继电气	6 532.71	0.2351	63.0247
93	000059	辽通化工	8 175.45	0.2396	63.2996	000089	深圳机场	6 507.31	0.2342	63.2589
94	000981	银亿股份	8 160.55	0.2391	63.5388	000503	海虹控股	6 472.74	0.2330	63.4918
95	000959	首钢股份	8 157.95	0.2391	63.7778	000968	煤气化	6 339.64	0.2282	63.7200
96	000807	云铝股份	8 111.44	0.2377	64.0155	000939	凯迪电力	6 284.58	0.2262	63.9462
97	000738	中航动控	8 098.98	0.2373	64.2529	000975	科学城	6 279.09	0.2260	64.1722
98	000732	泰禾集团	8 086.57	0.2370	64.4899	000006	深振业A	6 257.49	0.2252	64.3974
99	000517	荣安地产	8 076.55	0.2367	64.7265	000021	长城开发	6 206.99	0.2234	64.6208
100	000661	长春高新	8 024.05	0.2351	64.9617	000513	丽珠集团	6 181.21	0.2225	64.8433
101	000979	中弘股份	7 995.53	0.2343	65.1960	000506	中润资源	6 029.28	0.2170	65.0603
102	000927	一汽夏利	7 943.97	0.2328	65.4288	000831	*ST关铝	5 978.12	0.2152	65.2754
103	000031	中粮地产	7 907.87	0.2317	65.6605	000816	江淮动力	5 922.78	0.2132	65.4886
104	000061	农产品	7 884.89	0.2311	65.8916	000543	皖能电力	5 913.47	0.2128	65.7014
105	000088	盐田港	7 865.91	0.2305	66.1221	000830	鲁西化工	5 855.65	0.2108	65.9122
106	000669	*ST领先	7 815.26	0.2290	66.3511	000860	顺鑫农业	5 854.31	0.2107	66.1229

(5)各股市价总值排名表(二〇一二年)(续)

RANK BY STOCK MARKET VALUE, 2012 (Continued)

百万元人民币, RMB Mil.

名次 Rank	代码 Code	股票名称 Stock	市价总值 Market Value	占市场 % of Total	累计 %	代码 Code	股票名称 Stock	流通市值 Nego. Value	占市场 % of Total	累计 %
107	000690	宝新能源	7 735.22	0.2267	66.5778	000501	鄂武商A	5 832.79	0.2099	66.3328
108	000587	金叶珠宝	7 643.89	0.2240	66.8018	000982	中银绒业	5 822.69	0.2096	66.5424
109	000631	顺发恒业	7 569.49	0.2218	67.0236	000667	名流置业	5 758.99	0.2073	66.7497
110	200024	招商局B	7 532.52	0.2207	67.2444	000762	西藏矿业	5 749.86	0.2069	66.9566
111	000563	陕国投A	7 519.37	0.2204	67.4647	000932	华菱钢铁	5 657.97	0.2036	67.1603
112	000655	金岭矿业	7 382.22	0.2163	67.6811	000962	东方钽业	5 528.01	0.1990	67.3592
113	000918	嘉凯城	7 343.06	0.2152	67.8963	000750	国海证券	5 515.80	0.1985	67.5577
114	000559	万向钱潮	7 153.75	0.2096	68.1059	000887	中鼎股份	5 505.75	0.1982	67.7559
115	000861	海印股份	6 939.86	0.2034	68.3093	000848	承德露露	5 502.01	0.1980	67.9539
116	000932	华菱钢铁	6 905.84	0.2024	68.5116	000417	合肥百货	5 440.36	0.1958	68.1497
117	001696	宗申动力	6 881.68	0.2017	68.7133	000951	中国重汽	5 381.23	0.1937	68.3434
118	000809	铁岭新城	6 829.27	0.2001	68.9134	000656	金科股份	5 285.67	0.1902	68.5336
119	000926	福星股份	6 731.76	0.1973	69.1107	000650	仁和药业	5 273.71	0.1898	68.7235
120	000089	深圳机场	6 507.48	0.1907	69.3014	000900	现代投资	5 242.17	0.1887	68.9121
121	000513	丽珠集团	6 393.75	0.1874	69.4888	000426	兴业矿业	5 238.33	0.1885	69.1007
122	000697	炼石有色	6 388.94	0.1872	69.6760	000652	泰达股份	5 206.85	0.1874	69.2881
123	000006	深振业A	6 364.26	0.1865	69.8625	000612	焦作万方	5 200.21	0.1872	69.4752
124	000968	煤气化	6 339.64	0.1858	70.0483	000655	金岭矿业	5 143.61	0.1851	69.6604
125	000939	凯迪电力	6 301.30	0.1847	70.2330	000735	罗牛山	5 059.64	0.1821	69.8425
126	000975	科学城	6 279.09	0.1840	70.4170	000926	福星股份	4 994.70	0.1798	70.0222
127	000021	长城开发	6 213.80	0.1821	70.5991	000767	*ST漳电	4 985.88	0.1794	70.2017
128	000921	ST科龙	6 073.42	0.1780	70.7770	000598	兴蓉投资	4 955.79	0.1784	70.3800
129	000506	中润资源	6 061.84	0.1776	70.9547	000988	华工科技	4 936.79	0.1777	70.5577
130	000831	*ST关铝	5 978.61	0.1752	71.1299	200550	江铃B	4 912.77	0.1768	70.7345
131	000525	红太阳	5 960.15	0.1747	71.3045	000043	中航地产	4 908.78	0.1767	70.9112
132	000816	江淮动力	5 923.09	0.1736	71.4781	000789	江西水泥	4 889.25	0.1760	71.0872
133	000543	皖能电力	5 913.52	0.1733	71.6514	000616	亿城股份	4 886.63	0.1759	71.2631
134	000762	西藏矿业	5 887.81	0.1725	71.8240	000572	海马汽车	4 842.41	0.1743	71.4374
135	000830	鲁西化工	5 859.44	0.1717	71.9957	000042	深长城	4 811.85	0.1732	71.6105
136	000860	顺鑫农业	5 854.51	0.1716	72.1672	000850	华茂股份	4 800.33	0.1728	71.7833
137	000501	鄂武商A	5 833.36	0.1709	72.3382	000828	东莞控股	4 760.99	0.1714	71.9547
138	000982	中银绒业	5 822.69	0.1706	72.5088	000022	深赤湾A	4 726.91	0.1701	72.1248
139	000667	名流置业	5 804.74	0.1701	72.6789	000566	海南海药	4 705.38	0.1694	72.2941
140	000852	江钻股份	5 653.65	0.1657	72.8446	000563	陕国投A	4 659.23	0.1677	72.4618
141	000863	三湘股份	5 547.57	0.1626	73.0072	000897	津滨发展	4 657.14	0.1676	72.6295
142	000680	山推股份	5 545.70	0.1625	73.1697	000680	山推股份	4 642.92	0.1671	72.7966
143	000962	东方钽业	5 528.04	0.1620	73.3317	000930	中粮生化	4 619.39	0.1663	72.9628
144	000650	仁和药业	5 527.95	0.1620	73.4937	000557	*ST广夏	4 617.18	0.1662	73.1290
145	000887	中鼎股份	5 510.94	0.1615	73.6552	000488	晨鸣纸业	4 604.43	0.1657	73.2947
146	000848	承德露露	5 504.04	0.1613	73.8165	000050	深天马A	4 542.09	0.1635	73.4582
147	000426	兴业矿业	5 478.67	0.1606	73.9770	000759	中百集团	4 478.02	0.1612	73.6194
148	000666	经纬纺机	5 474.03	0.1604	74.1374	001696	宗申动力	4 455.42	0.1604	73.7797
149	000417	合肥百货	5 451.39	0.1598	74.2972	000511	银基发展	4 388.32	0.1579	73.9377
150	000951	中国重汽	5 381.23	0.1577	74.4549	000608	阳光股份	4 371.95	0.1574	74.0950
151	000652	泰达股份	5 253.04	0.1539	74.6088	000531	穗恒运A	4 254.53	0.1531	74.2481
152	000900	现代投资	5 245.04	0.1537	74.7625	000407	胜利股份	4 198.28	0.1511	74.3992
153	000791	甘肃电投	5 213.98	0.1528	74.9153	000823	超声电子	4 191.78	0.1509	74.5501
154	000612	焦作万方	5 200.31	0.1524	75.0677	000987	广州友谊	4 188.19	0.1507	74.7009
155	000735	罗牛山	5 131.17	0.1504	75.2181	000049	德赛电池	4 182.87	0.1505	74.8514
156	000789	江西水泥	5 050.03	0.1480	75.3661	000888	峨眉山A	4 169.79	0.1501	75.0015
157	000541	佛山照明	4 994.64	0.1464	75.5125	000636	风华高科	4 146.39	0.1492	75.1507
158	000767	*ST漳电	4 990.44	0.1462	75.6587	000068	ST三星	4 142.61	0.1491	75.2998
159	000712	锦龙股份	4 972.80	0.1457	75.8044	000997	新大陆	4 115.14	0.1481	75.4479

(5)各股市价总值排名表(二○一二年)(续)

RANK BY STOCK MARKET VALUE, 2012 (Continued)

百万元人民币, RMB Mil.

名次 Rank	代码 Code	股票名称 Stock	市价总值 Market Value	占市场 % of Total	累计 %	代码 Code	股票名称 Stock	流通市值 Nego. Value	占市场 % of Total	累计 %
160	000988	华工科技	4 936.79	0.1447	75.9491	000541	佛山照明	4 085.09	0.1470	75.5949
161	000566	海南海药	4 932.09	0.1445	76.0936	000062	深圳华强	4 021.66	0.1447	75.7397
162	200550	江铃B	4 912.77	0.1440	76.2376	000592	中福实业	3 997.73	0.1439	75.8836
163	000043	中航地产	4 908.84	0.1439	76.3815	000518	四环生物	3 982.65	0.1433	76.0269
164	000616	亿城股份	4 886.63	0.1432	76.5247	000099	中信海直	3 944.45	0.1420	76.1689
165	000572	海马汽车	4 851.68	0.1422	76.6668	000885	同力水泥	3 923.27	0.1412	76.3101
166	000042	深长城	4 813.21	0.1411	76.8079	000036	华联控股	3 922.35	0.1412	76.4513
167	000850	华茂股份	4 803.25	0.1408	76.9487	000777	中核科技	3 882.42	0.1397	76.5910
168	000557	*ST广夏	4 802.94	0.1407	77.0894	000600	建投能源	3 873.58	0.1394	76.7304
169	000828	东莞控股	4 760.99	0.1395	77.2289	000529	广弘控股	3 848.26	0.1385	76.8689
170	000022	深赤湾A	4 727.71	0.1385	77.3675	000514	渝开发	3 819.98	0.1375	77.0064
171	000897	津滨发展	4 657.74	0.1365	77.5040	000090	深天健	3 812.43	0.1372	77.1436
172	000488	晨鸣纸业	4 642.37	0.1360	77.6400	000627	天茂集团	3 803.59	0.1369	77.2805
173	000930	中粮生化	4 619.53	0.1354	77.7754	000965	天保基建	3 800.93	0.1368	77.4173
174	000050	深天马A	4 542.22	0.1331	77.9085	000078	海王生物	3 792.11	0.1365	77.5538
175	000888	峨眉山A	4 539.13	0.1330	78.0415	000537	广宇发展	3 766.48	0.1356	77.6894
176	000759	中百集团	4 481.12	0.1313	78.1728	000301	东方市场	3 764.35	0.1355	77.8248
177	000935	四川双马	4 465.00	0.1308	78.3037	000829	天音控股	3 721.30	0.1339	77.9588
178	000066	长城电脑	4 420.80	0.1296	78.4332	000788	西南合成	3 710.26	0.1335	78.0923
179	000511	银基发展	4 388.36	0.1286	78.5618	000683	远兴能源	3 708.54	0.1335	78.2258
180	000608	阳光股份	4 371.99	0.1281	78.6899	000737	南风化工	3 703.85	0.1333	78.3591
181	000531	穗恒运A	4 309.17	0.1263	78.8162	000726	鲁泰A	3 669.98	0.1321	78.4912
182	000407	胜利股份	4 226.50	0.1239	78.9401	000029	深深房A	3 664.72	0.1319	78.6231
183	000823	超声电子	4 192.95	0.1229	79.0630	000731	四川美丰	3 640.63	0.1310	78.7541
184	000987	广州友谊	4 192.63	0.1229	79.1858	000571	新大洲A	3 610.92	0.1300	78.8841
185	000049	德赛电池	4 182.87	0.1226	79.3084	000822	山东海化	3 607.18	0.1298	79.0139
186	000418	小天鹅A	4 158.48	0.1219	79.4303	000659	珠海中富	3 544.91	0.1276	79.1415
187	000636	风华高科	4 146.57	0.1215	79.5518	000510	金路集团	3 508.28	0.1263	79.2678
188	000068	ST三星	4 142.62	0.1214	79.6732	000993	闽东电力	3 483.82	0.1254	79.3931
189	000997	新大陆	4 133.16	0.1211	79.7943	000886	海南高速	3 483.02	0.1254	79.5185
190	000719	大地传媒	4 124.55	0.1209	79.9152	000752	西藏发展	3 470.71	0.1249	79.6434
191	000498	*ST丹化	4 077.31	0.1195	80.0347	000587	金叶珠宝	3 435.73	0.1237	79.7671
192	000592	中福实业	4 050.61	0.1187	80.1534	000619	海螺型材	3 423.60	0.1232	79.8903
193	000062	深圳华强	4 021.71	0.1179	80.2712	000989	九芝堂	3 392.70	0.1221	80.0124
194	000518	四环生物	3 984.38	0.1168	80.3880	000413	宝石A	3 388.17	0.1219	80.1344
195	000529	广弘控股	3 969.77	0.1163	80.5043	000996	中国中期	3 367.20	0.1212	80.2555
196	000788	西南合成	3 957.36	0.1160	80.6203	000410	沈阳机床	3 335.14	0.1200	80.3756
197	000099	中信海直	3 944.45	0.1156	80.7359	000813	天山纺织	3 329.26	0.1198	80.4954
198	000885	同力水泥	3 923.27	0.1150	80.8508	000959	首钢股份	3 316.91	0.1194	80.6148
199	000036	华联控股	3 922.37	0.1149	80.9658	000418	小天鹅A	3 314.05	0.1193	80.7341
200	000777	中核科技	3 883.17	0.1138	81.0796	000708	大冶特钢	3 304.26	0.1189	80.8530
201	000600	建投能源	3 873.92	0.1135	81.1931	000552	靖远煤电	3 296.35	0.1186	80.9716
202	000717	韶钢松山	3 839.91	0.1125	81.3056	200012	南玻B	3 287.64	0.1183	81.0900
203	000514	渝开发	3 819.98	0.1119	81.4176	000882	华联股份	3 258.75	0.1173	81.2072
204	000973	佛塑科技	3 813.15	0.1117	81.5293	000525	红太阳	3 247.94	0.1169	81.3241
205	000090	深天健	3 812.46	0.1117	81.6411	000713	丰乐种业	3 221.86	0.1160	81.4401
206	000627	天茂集团	3 803.59	0.1115	81.7525	000973	佛塑科技	3 205.38	0.1154	81.5555
207	000965	天保基建	3 800.93	0.1114	81.8639	200625	长安B	3 185.60	0.1147	81.6701
208	000011	深物业A	3 799.01	0.1113	81.9752	000905	厦门港务	3 164.76	0.1139	81.7840
209	000078	海王生物	3 797.61	0.1113	82.0865	000159	国际实业	3 093.73	0.1113	81.8954
210	000931	中关村	3 772.39	0.1105	82.1971	000516	开元投资	3 069.42	0.1105	82.0058
211	000537	广宇发展	3 768.47	0.1104	82.3075	000977	浪潮信息	3 046.55	0.1096	82.1155
212	000301	东方市场	3 764.35	0.1103	82.4178	000428	华天酒店	3 019.49	0.1087	82.2242

(5)各股市价总值排名表(二〇一二年)(续)

RANK BY STOCK MARKET VALUE, 2012 (Continued)

百万元人民币, RMB Mil.

名次 Rank	代码 Code	股票名称 Stock	市价总值 Market Value	占市场 % of Total	累计 %	代码 Code	股票名称 Stock	流通市值 Nego. Value	占市场 % of Total	累计 %
213	000726	鲁泰A	3 731.14	0.1093	82.5272	000936	华西股份	3 014.48	0.1085	82.3327
214	000829	天音控股	3 721.32	0.1091	82.6362	000682	东方电子	3 002.49	0.1081	82.4407
215	000665	湖北广电	3 708.78	0.1087	82.7449	000601	韶能股份	2 995.61	0.1078	82.5485
216	000683	远兴能源	3 708.54	0.1087	82.8536	000507	珠海港	2 937.99	0.1057	82.6543
217	000737	南风化工	3 704.13	0.1085	82.9621	000416	民生投资	2 929.56	0.1054	82.7597
218	000029	深深房A	3 664.72	0.1074	83.0695	000703	恒逸石化	2 916.89	0.1050	82.8647
219	000731	四川美丰	3 641.90	0.1067	83.1762	000751	*ST锌业	2 897.39	0.1043	82.9690
220	000571	新大洲A	3 614.07	0.1059	83.2822	000594	国恒铁路	2 896.86	0.1043	83.0733
221	000822	山东海化	3 607.22	0.1057	83.3879	000795	太原刚玉	2 886.97	0.1039	83.1772
222	000886	海南高速	3 589.45	0.1052	83.4931	000883	湖北能源	2 885.60	0.1039	83.2810
223	000659	珠海中富	3 548.54	0.1040	83.5970	000950	建峰化工	2 880.22	0.1037	83.3847
224	000510	金路集团	3 508.89	0.1028	83.6999	000415	渤海租赁	2 861.22	0.1030	83.4877
225	000722	湖南发展	3 495.11	0.1024	83.8023	000920	南方汇通	2 852.72	0.1027	83.5903
226	000993	闽东电力	3 483.82	0.1021	83.9044	000931	中关村	2 831.25	0.1019	83.6922
227	000752	西藏发展	3 471.06	0.1017	84.0061	000915	山大华特	2 823.71	0.1016	83.7939
228	000919	金陵药业	3 467.52	0.1016	84.1077	000861	海印股份	2 818.26	0.1014	83.8953
229	000619	海螺型材	3 423.60	0.1003	84.2081	000868	安凯客车	2 809.33	0.1011	83.9964
230	000989	九芝堂	3 392.70	0.0994	84.3075	000677	*ST海龙	2 799.04	0.1007	84.0972
231	000413	宝石A	3 390.34	0.0994	84.4068	000536	华映科技	2 795.51	0.1006	84.1978
232	000801	四川九洲	3 380.18	0.0991	84.5059	000533	万家乐	2 748.71	0.0989	84.2967
233	000410	沈阳机床	3 376.46	0.0989	84.6048	000584	友利控股	2 724.64	0.0981	84.3948
234	000996	中国中期	3 367.20	0.0987	84.7035	000532	力合股份	2 718.96	0.0979	84.4926
235	000594	国恒铁路	3 360.99	0.0985	84.8020	000811	烟台冰轮	2 718.44	0.0978	84.5905
236	000007	零七股份	3 342.07	0.0979	84.8999	000005	世纪星源	2 709.58	0.0975	84.6880
237	000813	天山纺织	3 329.26	0.0976	84.9975	000551	创元科技	2 703.74	0.0973	84.7853
238	000708	大冶特钢	3 321.13	0.0973	85.0948	000573	粤宏远A	2 700.72	0.0972	84.8825
239	000552	靖远煤电	3 311.94	0.0971	85.1919	000916	华北高速	2 678.15	0.0964	84.9789
240	000601	韶能股份	3 304.22	0.0968	85.2887	000925	众合机电	2 672.87	0.0962	85.0751
241	200012	南玻B	3 287.64	0.0963	85.3851	000007	零七股份	2 671.78	0.0962	85.1712
242	000882	华联股份	3 258.77	0.0955	85.4806	000698	沈阳化工	2 646.27	0.0952	85.2665
243	000851	高鸿股份	3 245.26	0.0951	85.5757	000717	韶钢松山	2 594.46	0.0934	85.3599
244	000713	丰乐种业	3 221.88	0.0944	85.6701	000679	大连友谊	2 569.23	0.0925	85.4523
245	200625	长安B	3 185.60	0.0934	85.7634	000048	康达尔	2 564.05	0.0923	85.5446
246	000916	华北高速	3 171.90	0.0930	85.8564	000893	东凌粮油	2 559.98	0.0921	85.6368
247	000868	安凯客车	3 168.09	0.0928	85.9492	200539	粤电力B	2 549.69	0.0918	85.7285
248	000903	云内动力	3 165.53	0.0928	86.0420	000558	莱茵置业	2 537.60	0.0913	85.8199
249	000905	厦门港务	3 164.76	0.0927	86.1347	200513	丽珠B	2 531.42	0.0911	85.9110
250	000561	烽火电子	3 122.23	0.0915	86.2262	000798	中水渔业	2 523.68	0.0908	86.0018
251	000516	开元投资	3 110.51	0.0912	86.3174	000910	大亚科技	2 510.90	0.0904	86.0922
252	000159	国际实业	3 093.73	0.0907	86.4080	000819	岳阳兴长	2 499.32	0.0900	86.1821
253	000736	中房地产	3 055.15	0.0895	86.4976	200596	古井贡B	2 489.29	0.0896	86.2717
254	000977	浪潮信息	3 046.55	0.0893	86.5869	000712	锦龙股份	2 485.78	0.0895	86.3612
255	000507	珠海港	3 042.88	0.0892	86.6760	000687	保定天鹅	2 482.97	0.0894	86.4505
256	000428	华天酒店	3 019.49	0.0885	86.7645	000544	中原环保	2 473.64	0.0890	86.5396
257	000936	华西股份	3 014.49	0.0883	86.8528	000409	ST泰复	2 471.64	0.0890	86.6285
258	000682	东方电子	3 002.96	0.0880	86.9409	000158	常山股份	2 436.93	0.0877	86.7162
259	000430	张家界	2 986.98	0.0875	87.0284	000755	山西三维	2 435.27	0.0876	86.8039
260	000912	泸天化	2 965.95	0.0869	87.1153	000419	通程控股	2 428.51	0.0874	86.8913
261	000687	保定天鹅	2 931.02	0.0859	87.2012	000523	广州浪奇	2 425.11	0.0873	86.9786
262	000416	民生投资	2 930.61	0.0859	87.2871	000633	ST合金	2 418.47	0.0870	87.0656
263	000751	*ST锌业	2 897.45	0.0849	87.3720	000707	双环科技	2 413.55	0.0869	87.1525
264	000795	太原刚玉	2 887.02	0.0846	87.4566	000966	长源电力	2 410.52	0.0868	87.2393
265	000950	建峰化工	2 880.22	0.0844	87.5410	000790	华神集团	2 402.38	0.0865	87.3257

(5)各股市价总值排名表(二○一二年)(续)

RANK BY STOCK MARKET VALUE, 2012 (Continued)

百万元人民币, RMB Mil.

名次 Rank	代码 Code	股票名称 Stock	市价总值 Market Value	占市场 % of Total	累计 %	代码 Code	股票名称 Stock	流通市值 Nego. Value	占市场 % of Total	累计 %
266	000429	粤高速A	2 870.44	0.0841	87.6251	000666	经纬纺机	2 375.58	0.0855	87.4112
267	000547	闽福发A	2 863.63	0.0839	87.7090	000976	春晖股份	2 369.99	0.0853	87.4965
268	000920	南方汇通	2 852.72	0.0836	87.7926	000617	石油济柴	2 369.31	0.0853	87.5818
269	000915	山大华特	2 839.02	0.0832	87.8758	000040	宝安地产	2 357.95	0.0849	87.6667
270	000677	*ST海龙	2 799.29	0.0820	87.9579	200581	苏威孚B	2 340.05	0.0842	87.7509
271	000533	万家乐	2 797.80	0.0820	88.0398	000979	中弘股份	2 338.34	0.0842	87.8350
272	000639	西王食品	2 796.59	0.0820	88.1218	000978	桂林旅游	2 337.05	0.0841	87.9192
273	000551	创元科技	2 792.56	0.0818	88.2036	000589	黔轮胎A	2 336.69	0.0841	88.0033
274	000698	沈阳化工	2 789.12	0.0817	88.2854	000911	南宁糖业	2 336.12	0.0841	88.0873
275	000584	友利控股	2 764.05	0.0810	88.3664	200771	杭汽轮B	2 319.04	0.0835	88.1708
276	000010	S ST华新	2 749.23	0.0806	88.4469	000035	*ST科健	2 314.68	0.0833	88.2541
277	000532	力合股份	2 736.98	0.0802	88.5271	000949	新乡化纤	2 312.97	0.0832	88.3374
278	000811	烟台冰轮	2 718.78	0.0797	88.6068	000881	大连国际	2 312.81	0.0832	88.4206
279	000005	世纪星源	2 715.57	0.0796	88.6864	000766	通化金马	2 303.43	0.0829	88.5035
280	000573	粤宏远A	2 702.76	0.0792	88.7656	000590	紫光古汉	2 290.40	0.0824	88.5859
281	000509	SST华塑	2 685.11	0.0787	88.8443	000570	苏常柴A	2 287.24	0.0823	88.6683
282	000534	万泽股份	2 681.38	0.0786	88.9229	000547	闽福发A	2 267.41	0.0816	88.7499
283	000925	众合机电	2 672.87	0.0783	89.0012	000928	中钢吉炭	2 266.02	0.0816	88.8314
284	000899	*ST赣能	2 651.38	0.0777	89.0789	000519	江南红箭	2 263.83	0.0815	88.9129
285	000048	康达尔	2 637.69	0.0773	89.1562	000739	普洛股份	2 223.00	0.0800	88.9929
286	000635	英力特	2 603.52	0.0763	89.2325	000602	金马集团	2 215.81	0.0798	89.0727
287	001896	豫能控股	2 586.89	0.0758	89.3083	000669	*ST领先	2 204.20	0.0793	89.1520
288	000818	方大化工	2 577.20	0.0755	89.3838	000908	ST天一	2 203.60	0.0793	89.2313
289	000893	东凌粮油	2 575.20	0.0755	89.4593	000733	振华科技	2 198.86	0.0791	89.3104
290	000679	大连友谊	2 569.64	0.0753	89.5346	000058	深赛格	2 190.89	0.0789	89.3893
291	200539	粤电力B	2 549.69	0.0747	89.6093	000607	华智控股	2 185.04	0.0786	89.4679
292	000558	莱茵置业	2 539.98	0.0744	89.6837	000938	紫光股份	2 165.84	0.0780	89.5459
293	200513	丽珠B	2 531.42	0.0742	89.7579	000809	铁岭新城	2 134.44	0.0768	89.6227
294	000798	中水渔业	2 523.69	0.0740	89.8319	000520	长航凤凰	2 101.11	0.0756	89.6983
295	000016	深康佳A	2 522.62	0.0739	89.9058	000901	航天科技	2 069.02	0.0745	89.7728
296	000910	大亚科技	2 510.90	0.0736	89.9794	000597	东北制药	2 068.67	0.0745	89.8473
297	000409	ST泰复	2 505.49	0.0734	90.0528	000606	青海明胶	2 029.76	0.0731	89.9203
298	000819	岳阳兴长	2 499.47	0.0732	90.1261	000521	美菱电器	2 025.40	0.0729	89.9932
299	200726	鲁泰B	2 498.10	0.0732	90.1993	000722	湖南发展	2 018.98	0.0727	90.0659
300	000026	飞亚达A	2 495.18	0.0731	90.2724	000851	高鸿股份	2 017.19	0.0726	90.1385
301	200596	古井贡B	2 489.29	0.0729	90.3453	000835	四川圣达	2 012.39	0.0724	90.2109
302	000544	中原环保	2 473.64	0.0725	90.4178	000760	博盈投资	1 984.73	0.0714	90.2823
303	000790	华神集团	2 445.49	0.0717	90.4895	000903	云内动力	1 979.09	0.0712	90.3536
304	000922	ST佳电	2 441.20	0.0715	90.5610	000096	广聚能源	1 961.66	0.0706	90.4242
305	000158	常山股份	2 436.94	0.0714	90.6324	000748	长城信息	1 960.43	0.0706	90.4947
306	000606	青海明胶	2 436.11	0.0714	90.7038	000408	金谷源	1 960.38	0.0706	90.5653
307	000755	山西三维	2 435.48	0.0714	90.7752	000806	*ST银河	1 941.69	0.0699	90.6352
308	000419	通程控股	2 429.81	0.0712	90.8464	000801	四川九洲	1 940.93	0.0699	90.7050
309	000523	广州浪奇	2 426.14	0.0711	90.9175	000066	长城电脑	1 917.64	0.0690	90.7740
310	000889	渤海物流	2 423.64	0.0710	90.9885	000921	ST科龙	1 916.43	0.0690	90.8430
311	000633	ST合金	2 418.47	0.0709	91.0594	000837	秦川发展	1 903.65	0.0685	90.9115
312	000707	双环科技	2 413.56	0.0707	91.1301	000919	金陵药业	1 894.72	0.0682	90.9797
313	000966	长源电力	2 410.52	0.0706	91.2008	000016	深康佳A	1 894.20	0.0682	91.0479
314	000040	宝安地产	2 385.53	0.0699	91.2707	000990	诚志股份	1 892.07	0.0681	91.1160
315	000875	吉电股份	2 374.65	0.0696	91.3403	000701	厦门信达	1 888.01	0.0680	91.1840
316	000554	泰山石油	2 370.31	0.0695	91.4097	000609	绵世股份	1 885.16	0.0678	91.2518
317	000976	春晖股份	2 370.04	0.0695	91.4792	000553	沙隆达A	1 884.96	0.0678	91.3196
318	000617	石油济柴	2 369.32	0.0694	91.5486	000720	*ST能山	1 882.32	0.0677	91.3874

(5)各股市价总值排名表(二○一二年)(续)

RANK BY STOCK MARKET VALUE, 2012 (Continued)

百万元人民币, RMB Mil.

名次 Rank	代码 Code	股票名称 Stock	市价总值 Market Value	占市场 % of Total	累计 %	代码 Code	股票名称 Stock	流通市值 Nego. Value	占市场 % of Total	累计 %
319	200581	苏威孚B	2 340.05	0.0686	91.6172	000913	钱江摩托	1 872.69	0.0674	91.4548
320	000978	桂林旅游	2 337.05	0.0685	91.6857	000155	*ST川化	1 870.60	0.0673	91.5221
321	000589	黔轮胎A	2 336.96	0.0685	91.7542	000875	吉电股份	1 867.88	0.0672	91.5894
322	000911	南宁糖业	2 336.12	0.0685	91.8226	000902	中国服装	1 862.76	0.0670	91.6564
323	000901	航天科技	2 335.85	0.0685	91.8911	000055	方大集团	1 851.76	0.0666	91.7230
324	000881	大连国际	2 319.98	0.0680	91.9591	000599	青岛双星	1 842.08	0.0663	91.7893
325	200771	杭汽轮B	2 319.61	0.0680	92.0270	000889	渤海物流	1 841.20	0.0663	91.8556
326	000035	*ST科健	2 314.68	0.0678	92.0949	000852	江钻股份	1 837.20	0.0661	91.9217
327	000949	新乡化纤	2 313.53	0.0678	92.1627	200726	鲁泰B	1 830.24	0.0659	91.9876
328	000766	通化金马	2 303.45	0.0675	92.2302	000151	中成股份	1 828.49	0.0658	92.0534
329	000590	紫光古汉	2 291.38	0.0671	92.2973	000833	贵糖股份	1 817.84	0.0654	92.1188
330	000880	潍柴重机	2 288.87	0.0671	92.3644	000995	ST皇台	1 816.63	0.0654	92.1842
331	000570	苏常柴A	2 287.24	0.0670	92.4314	000812	陕西金叶	1 800.30	0.0648	92.2490
332	000521	美菱电器	2 277.32	0.0667	92.4982	000554	泰山石油	1 787.55	0.0643	92.3134
333	000519	江南红箭	2 272.82	0.0666	92.5648	001896	豫能控股	1 784.47	0.0642	92.3776
334	000928	中钢吉炭	2 266.02	0.0664	92.6312	000820	*ST金城	1 771.13	0.0637	92.4413
335	000564	西安民生	2 238.76	0.0656	92.6968	000715	中兴商业	1 763.15	0.0635	92.5048
336	000739	普洛股份	2 223.33	0.0652	92.7619	000972	*ST中基	1 761.69	0.0634	92.5682
337	000908	ST天一	2 203.60	0.0646	92.8265	000697	炼石有色	1 758.71	0.0633	92.6315
338	000657	*ST中钨	2 203.49	0.0646	92.8911	000591	桐君阁	1 727.43	0.0622	92.6937
339	000733	振华科技	2 198.86	0.0644	92.9555	000603	盛达矿业	1 723.61	0.0620	92.7557
340	000058	深赛格	2 191.03	0.0642	93.0197	000548	湖南投资	1 718.47	0.0619	92.8175
341	000705	浙江震元	2 185.17	0.0640	93.0838	000524	东方宾馆	1 717.81	0.0618	92.8794
342	000607	华智控股	2 185.04	0.0640	93.1478	000411	英特集团	1 716.67	0.0618	92.9412
343	000938	紫光股份	2 165.90	0.0635	93.2113	000014	沙河股份	1 710.43	0.0616	93.0027
344	000548	湖南投资	2 156.61	0.0632	93.2745	000753	漳州发展	1 708.03	0.0615	93.0642
345	000520	长航凤凰	2 118.63	0.0621	93.3366	000019	深深宝A	1 705.66	0.0614	93.1256
346	000030	*ST盛润A	2 117.46	0.0621	93.3986	000032	深桑达A	1 699.58	0.0612	93.1868
347	000597	东北制药	2 089.65	0.0612	93.4598	000797	中国武夷	1 698.43	0.0611	93.2479
348	000576	*ST甘化	2 056.63	0.0603	93.5201	000056	*ST国商	1 688.06	0.0608	93.3086
349	000637	茂化实华	2 043.11	0.0599	93.5800	000691	亚太实业	1 687.73	0.0607	93.3694
350	000151	中成股份	2 030.42	0.0595	93.6395	000700	模塑科技	1 683.56	0.0606	93.4300
351	000096	广聚能源	2 027.52	0.0594	93.6989	000632	三木集团	1 674.21	0.0603	93.4902
352	000835	四川圣达	2 012.39	0.0590	93.7579	200725	京东方B	1 673.76	0.0602	93.5505
353	000760	博盈投资	1 984.82	0.0582	93.8160	000716	南方食品	1 669.91	0.0601	93.6106
354	000797	中国武夷	1 978.42	0.0580	93.8740	000859	国风塑业	1 669.30	0.0601	93.6707
355	000972	*ST中基	1 961.96	0.0575	93.9315	000862	银星能源	1 655.95	0.0596	93.7303
356	000748	长城信息	1 960.43	0.0575	93.9890	000732	泰禾集团	1 643.97	0.0592	93.7894
357	000408	金谷源	1 960.38	0.0574	94.0464	000421	南京中北	1 628.09	0.0586	93.8480
358	000806	*ST银河	1 943.82	0.0570	94.1034	000576	*ST甘化	1 627.82	0.0586	93.9066
359	000609	绵世股份	1 931.66	0.0566	94.1600	000504	ST传媒	1 623.76	0.0584	93.9651
360	000837	秦川发展	1 904.00	0.0558	94.2158	000509	SST华塑	1 619.13	0.0583	94.0233
361	000701	厦门信达	1 893.17	0.0555	94.2713	000815	*ST美利	1 603.19	0.0577	94.0810
362	000019	深深宝A	1 892.51	0.0555	94.3267	000498	*ST丹化	1 593.85	0.0574	94.1384
363	000404	华意压缩	1 892.31	0.0555	94.3822	000738	中航动控	1 577.12	0.0568	94.1952
364	000990	诚志股份	1 892.10	0.0554	94.4376	000070	特发信息	1 572.39	0.0566	94.2517
365	000553	沙隆达A	1 885.12	0.0552	94.4929	000818	方大化工	1 568.39	0.0564	94.3082
366	000720	*ST能山	1 882.34	0.0552	94.5480	000150	宜华地产	1 568.16	0.0564	94.3646
367	000691	亚太实业	1 878.20	0.0550	94.6031	000065	北方国际	1 561.02	0.0562	94.4208
368	000913	钱江摩托	1 873.10	0.0549	94.6580	000430	张家界	1 558.02	0.0561	94.4769
369	000155	*ST川化	1 870.60	0.0548	94.7128	000727	华东科技	1 543.60	0.0556	94.5325
370	000045	深纺织A	1 862.77	0.0546	94.7674	200022	深赤湾B	1 529.90	0.0551	94.5875
371	000902	中国服装	1 862.76	0.0546	94.8220	000030	*ST盛润A	1 528.99	0.0550	94.6425

(5)各股市价总值排名表(二○一二年)(续)

RANK BY STOCK MARKET VALUE, 2012 (Continued)

百万元人民币, RMB Mil.

名次 Rank	代码 Code	股票名称 Stock	市价总值 Market Value	占市场 % of Total	累计 %	代码 Code	股票名称 Stock	流通市值 Nego. Value	占市场 % of Total	累计 %
372	000055	方大集团	1 852.22	0.0543	94.8762	000785	武汉中商	1 524.14	0.0549	94.6974
373	000599	青岛双星	1 842.15	0.0540	94.9302	000635	英力特	1 520.96	0.0547	94.7521
374	000833	贵糖股份	1 817.86	0.0533	94.9835	000952	广济药业	1 515.11	0.0545	94.8067
375	000995	ST皇台	1 816.66	0.0532	95.0367	000695	滨海能源	1 515.04	0.0545	94.8612
376	000955	ST欣龙	1 813.98	0.0532	95.0899	000045	深纺织A	1 513.85	0.0545	94.9157
377	000812	陕西金叶	1 802.92	0.0528	95.1427	000838	*ST国兴	1 507.37	0.0543	94.9699
378	000820	*ST金城	1 773.06	0.0520	95.1947	200488	晨鸣B	1 502.74	0.0541	95.0240
379	000787	*ST创智	1 771.91	0.0519	95.2466	000153	丰原药业	1 497.17	0.0539	95.0779
380	000715	中兴商业	1 768.90	0.0518	95.2984	000429	粤高速A	1 478.48	0.0532	95.1311
381	000411	英特集团	1 748.80	0.0512	95.3497	000948	南天信息	1 472.23	0.0530	95.1841
382	000716	南方食品	1 739.81	0.0510	95.4007	000530	大冷股份	1 466.82	0.0528	95.2369
383	000663	永安林业	1 731.57	0.0507	95.4514	000890	法尔胜	1 461.24	0.0526	95.2895
384	000906	物产中拓	1 729.07	0.0507	95.5021	000637	茂化实华	1 440.17	0.0518	95.3413
385	000591	桐君阁	1 727.43	0.0506	95.5527	000037	深南电A	1 426.73	0.0513	95.3927
386	000524	东方宾馆	1 717.82	0.0503	95.6031	000657	*ST中钨	1 426.10	0.0513	95.4440
387	000014	沙河股份	1 710.46	0.0501	95.6532	000663	永安林业	1 425.48	0.0513	95.4953
388	000753	漳州发展	1 708.03	0.0501	95.7032	000662	*ST索芙	1 416.47	0.0510	95.5463
389	000032	深桑达A	1 699.91	0.0498	95.7530	000985	大庆华科	1 414.37	0.0509	95.5972
390	000056	*ST国商	1 688.06	0.0495	95.8025	000782	美达股份	1 411.74	0.0508	95.6480
391	000153	丰原药业	1 684.86	0.0494	95.8519	000033	新都酒店	1 406.54	0.0506	95.6986
392	000700	模塑科技	1 684.29	0.0494	95.9012	000922	ST佳电	1 406.17	0.0506	95.7492
393	000632	三木集团	1 675.87	0.0491	95.9504	000953	ST河化	1 402.39	0.0505	95.7997
394	200725	京东方B	1 673.76	0.0490	95.9994	000565	渝三峡A	1 397.90	0.0503	95.8500
395	000859	国风塑业	1 669.31	0.0489	96.0483	000611	四海股份	1 397.50	0.0503	95.9003
396	000862	银星能源	1 655.95	0.0485	96.0969	000561	烽火电子	1 387.72	0.0499	95.9503
397	000070	特发信息	1 655.00	0.0485	96.1454	000034	深信泰丰	1 387.45	0.0499	96.0002
398	000504	ST传媒	1 632.65	0.0478	96.1932	000957	中通客车	1 366.49	0.0492	96.0494
399	000008	ST宝利来	1 628.82	0.0477	96.2409	000626	如意集团	1 364.79	0.0491	96.0985
400	000421	南京中北	1 628.30	0.0477	96.2886	000593	大通燃气	1 363.08	0.0491	96.1476
401	000815	*ST美利	1 609.34	0.0472	96.3358	000980	金马股份	1 359.93	0.0489	96.1965
402	000530	大冷股份	1 598.10	0.0468	96.3826	000756	新华制药	1 358.32	0.0489	96.2454
403	000892	*ST星美	1 576.87	0.0462	96.4289	000620	新华联	1 354.52	0.0488	96.2942
404	000150	宜华地产	1 568.16	0.0460	96.4748	000912	泸天化	1 354.45	0.0487	96.3429
405	000065	北方国际	1 561.02	0.0457	96.5206	000710	天兴仪表	1 351.73	0.0487	96.3916
406	000727	华东科技	1 547.97	0.0454	96.5659	000899	*ST赣能	1 349.82	0.0486	96.4401
407	200022	深赤湾B	1 530.68	0.0449	96.6108	000404	华意压缩	1 326.14	0.0477	96.4879
408	000628	高新发展	1 527.58	0.0448	96.6555	000595	*ST西轴	1 324.72	0.0477	96.5355
409	000785	武汉中商	1 524.92	0.0447	96.7002	000582	北海港	1 323.19	0.0476	96.5832
410	000695	滨海能源	1 519.49	0.0445	96.7448	000711	天伦置业	1 322.58	0.0476	96.6308
411	000688	*ST朝华	1 519.23	0.0445	96.7893	000796	易食股份	1 318.90	0.0475	96.6782
412	000952	广济药业	1 515.27	0.0444	96.8337	000736	中房地产	1 318.09	0.0474	96.7257
413	000838	*ST国兴	1 507.73	0.0442	96.8779	000909	数源科技	1 309.28	0.0471	96.7728
414	200488	晨鸣B	1 502.74	0.0440	96.9219	000665	湖北广电	1 308.53	0.0471	96.8199
415	000802	北京旅游	1 499.92	0.0440	96.9659	000836	鑫茂科技	1 307.43	0.0471	96.8670
416	000948	南天信息	1 475.33	0.0432	97.0091	000628	高新发展	1 305.65	0.0470	96.9140
417	000890	法尔胜	1 461.62	0.0428	97.0519	000705	浙江震元	1 297.93	0.0467	96.9607
418	000034	深信泰丰	1 460.53	0.0428	97.0947	000585	*ST东电	1 295.61	0.0466	97.0073
419	000723	美锦能源	1 456.02	0.0427	97.1374	200418	小天鹅B	1 292.00	0.0465	97.0538
420	000779	三毛派神	1 433.73	0.0420	97.1794	000955	ST欣龙	1 284.00	0.0462	97.1000
421	000037	深南电A	1 426.80	0.0418	97.2212	000639	西王食品	1 283.60	0.0462	97.1462
422	000693	S*ST聚友	1 420.15	0.0416	97.2628	000821	京山轻机	1 277.31	0.0460	97.1922
423	000662	*ST索芙	1 416.91	0.0415	97.3044	000692	惠天热电	1 270.61	0.0457	97.2379
424	000985	大庆华科	1 414.37	0.0414	97.3458	000010	S ST华新	1 264.12	0.0455	97.2834

(5)各股市价总值排名表(二〇一二年)(续)

RANK BY STOCK MARKET VALUE, 2012 (Continued)

百万元人民币, RMB Mil.

名次 Rank	代码 Code	股票名称 Stock	市价总值 Market Value	占市场 % of Total	累计 %	代码 Code	股票名称 Stock	流通市值 Nego. Value	占市场 % of Total	累计 %
425	000782	美达股份	1 411.75	0.0414	97.3872	000787	*ST创智	1 263.20	0.0455	97.3289
426	000611	四海股份	1 409.58	0.0413	97.4285	000564	西安民生	1 261.30	0.0454	97.3743
427	000033	新都酒店	1 406.55	0.0412	97.4697	000610	西安旅游	1 257.75	0.0453	97.4195
428	000953	ST河化	1 402.66	0.0411	97.5108	000673	ST当代	1 240.16	0.0446	97.4642
429	000757	*ST方向	1 399.39	0.0410	97.5518	000779	三毛派神	1 231.34	0.0443	97.5085
430	000565	渝三峡A	1 397.90	0.0410	97.5928	200152	山航B	1 213.95	0.0437	97.5522
431	000626	如意集团	1 368.90	0.0401	97.6329	000678	襄阳轴承	1 201.29	0.0432	97.5954
432	000957	中通客车	1 366.63	0.0400	97.6730	000668	荣丰控股	1 192.54	0.0429	97.6383
433	000593	大通燃气	1 364.59	0.0400	97.7129	000026	飞亚达A	1 187.70	0.0427	97.6811
434	000980	金马股份	1 359.93	0.0399	97.7528	000517	荣安地产	1 177.34	0.0424	97.7235
435	000756	新华制药	1 358.32	0.0398	97.7926	000892	*ST星美	1 169.43	0.0421	97.7656
436	000710	天兴仪表	1 351.73	0.0396	97.8322	000967	上风高科	1 163.29	0.0419	97.8074
437	000856	冀东装备	1 346.11	0.0394	97.8717	200028	一致B	1 151.92	0.0415	97.8489
438	000582	北海港	1 327.43	0.0389	97.9106	000929	兰州黄河	1 148.79	0.0413	97.8902
439	000595	*ST西轴	1 324.83	0.0388	97.9494	000638	万方地产	1 147.49	0.0413	97.9315
440	000711	天伦置业	1 322.58	0.0388	97.9881	000605	*ST四环	1 146.67	0.0413	97.9728
441	000796	易食股份	1 319.00	0.0387	98.0268	000502	绿景控股	1 138.34	0.0410	98.0138
442	000585	*ST东电	1 310.84	0.0384	98.0652	000702	正虹科技	1 125.18	0.0405	98.0543
443	000909	数源科技	1 309.28	0.0384	98.1036	000534	万泽股份	1 120.28	0.0403	98.0946
444	000836	鑫茂科技	1 307.47	0.0383	98.1419	000880	潍柴重机	1 120.27	0.0403	98.1349
445	200418	小天鹅B	1 292.00	0.0379	98.1798	000017	*ST中华A	1 112.16	0.0400	98.1749
446	000670	S*ST天发	1 284.83	0.0377	98.2174	000025	特力A	1 102.66	0.0397	98.2146
447	000821	京山轻机	1 277.38	0.0374	98.2548	000935	四川双马	1 102.42	0.0397	98.2543
448	000610	西安旅游	1 270.99	0.0372	98.2921	000802	北京旅游	1 099.90	0.0396	98.2939
449	000692	惠天热电	1 270.81	0.0372	98.3293	000567	海德股份	1 092.71	0.0393	98.3332
450	000017	*ST中华A	1 269.51	0.0372	98.3665	000011	深物业A	1 049.05	0.0378	98.3710
451	000567	海德股份	1 254.96	0.0368	98.4033	000505	ST珠江	1 045.08	0.0376	98.4086
452	000560	昆百大A	1 252.06	0.0367	98.4400	000546	光华控股	1 044.14	0.0376	98.4462
453	000673	ST当代	1 240.16	0.0363	98.4763	000923	河北宣工	1 039.50	0.0374	98.4836
454	200152	山航B	1 213.95	0.0356	98.5119	000615	湖北金环	1 032.86	0.0372	98.5207
455	000546	光华控股	1 210.28	0.0355	98.5474	000863	三湘股份	1 019.48	0.0367	98.5574
456	000678	襄阳轴承	1 201.31	0.0352	98.5826	000723	美锦能源	1 016.22	0.0366	98.5940
457	000668	荣丰控股	1 193.82	0.0350	98.6176	000810	华润锦华	1 011.39	0.0364	98.6304
458	000025	特力A	1 192.37	0.0349	98.6525	000420	*ST吉纤	1 002.48	0.0361	98.6665
459	000420	*ST吉纤	1 191.51	0.0349	98.6874	200053	深基地B	999.06	0.0360	98.7025
460	000038	*ST大通	1 186.49	0.0348	98.7222	200541	粤照明B	963.66	0.0347	98.7371
461	000967	上风高科	1 165.42	0.0342	98.7564	000721	西安饮食	957.61	0.0345	98.7716
462	200028	一致B	1 151.92	0.0338	98.7901	000688	*ST朝华	954.82	0.0344	98.8060
463	000929	兰州黄河	1 149.89	0.0337	98.8238	000676	ST思达	945.17	0.0340	98.8400
464	000502	绿景控股	1 149.58	0.0337	98.8575	000526	银润投资	911.93	0.0328	98.8728
465	000638	万方地产	1 149.42	0.0337	98.8912	000586	汇源通信	906.58	0.0326	98.9054
466	000605	*ST四环	1 146.67	0.0336	98.9248	000613	ST东海A	849.27	0.0306	98.9360
467	000721	西安饮食	1 143.30	0.0335	98.9583	200761	本钢板B	837.88	0.0302	98.9662
468	000020	深华发A	1 126.85	0.0330	98.9913	000791	甘肃电投	828.63	0.0298	98.9960
469	000702	正虹科技	1 125.20	0.0330	99.0243	000719	大地传媒	824.32	0.0297	99.0257
470	000672	*ST铜城	1 122.61	0.0329	99.0572	000008	ST宝利来	789.73	0.0284	99.0541
471	000403	S*ST生化	1 071.12	0.0314	99.0886	000981	银亿股份	784.35	0.0282	99.0823
472	000505	ST珠江	1 049.13	0.0307	99.1193	000856	冀东装备	783.18	0.0282	99.1105
473	000923	河北宣工	1 039.50	0.0305	99.1498	200056	*ST国商B	766.89	0.0276	99.1381
474	000615	湖北金环	1 032.99	0.0303	99.1800	200429	粤高速B	764.50	0.0275	99.1656
475	000810	华润锦华	1 011.39	0.0296	99.2097	200016	深康佳B	754.25	0.0271	99.1928
476	200053	深基地B	999.26	0.0293	99.2390	000971	ST迈亚	736.39	0.0265	99.2193
477	000971	ST迈亚	986.99	0.0289	99.2679	000670	S*ST天发	729.53	0.0263	99.2455

(5)各股市价总值排名表(二○一二年)(续)

RANK BY STOCK MARKET VALUE, 2012 (Continued)

百万元人民币, RMB Mil.

名次 Rank	代码 Code	股票名称 Stock	市价总值 Market Value	占市场 % of Total	累计 %	代码 Code	股票名称 Stock	流通市值 Nego. Value	占市场 % of Total	累计 %
478	000545	*ST吉药	981.11	0.0288	99.2966	000545	*ST吉药	719.26	0.0259	99.2714
479	200541	粤照明B	963.67	0.0282	99.3249	000560	昆百大A	704.37	0.0254	99.2968
480	000676	ST思达	946.91	0.0277	99.3526	000672	*ST铜城	697.62	0.0251	99.3219
481	000958	ST东热	946.37	0.0277	99.3804	200706	瓦轴B	696.63	0.0251	99.3469
482	000526	银润投资	911.93	0.0267	99.4071	200055	方大B	690.08	0.0248	99.3718
483	000586	汇源通信	907.23	0.0266	99.4337	000906	物产中拓	688.03	0.0248	99.3965
484	000613	ST东海A	905.61	0.0265	99.4602	000023	深天地A	687.16	0.0247	99.4213
485	000023	深天地A	901.92	0.0264	99.4866	000004	国农科技	685.62	0.0247	99.4459
486	000803	金宇车城	897.95	0.0263	99.5130	000757	*ST方向	683.59	0.0246	99.4706
487	200761	本钢板B	837.88	0.0246	99.5375	000156	华数传媒	666.83	0.0240	99.4946
488	200056	*ST国商B	769.47	0.0225	99.5601	000018	ST中冠A	666.19	0.0240	99.5185
489	200429	粤高速B	764.51	0.0224	99.5825	000803	金宇车城	634.59	0.0228	99.5414
490	200016	深康佳B	754.25	0.0221	99.6046	200770	*ST武锅B	626.18	0.0225	99.5639
491	200706	瓦轴B	696.63	0.0204	99.6250	000958	ST东热	621.60	0.0224	99.5863
492	200055	方大B	690.08	0.0202	99.6452	000555	ST太光	605.39	0.0218	99.6081
493	000004	国农科技	686.93	0.0201	99.6653	200553	沙隆达B	577.02	0.0208	99.6288
494	000018	ST中冠A	667.13	0.0196	99.6849	200160	ST南江B	569.55	0.0205	99.6493
495	000681	*ST远东	655.88	0.0192	99.7041	000681	*ST远东	536.18	0.0193	99.6686
496	200770	*ST武锅B	626.18	0.0184	99.7225	200413	宝石B	518.80	0.0187	99.6873
497	000555	ST太光	605.39	0.0177	99.7402	200037	深南电B	518.41	0.0187	99.7060
498	200553	沙隆达B	577.02	0.0169	99.7571	000403	S*ST生化	513.45	0.0185	99.7244
499	200160	ST南江B	569.56	0.0167	99.7738	200058	深赛格B	500.25	0.0180	99.7424
500	200413	宝石B	518.80	0.0152	99.7890	200992	中鲁B	494.11	0.0178	99.7602
501	200037	深南电B	518.42	0.0152	99.8042	200521	皖美菱B	458.84	0.0165	99.7767
502	200058	深赛格B	500.25	0.0147	99.8189	200530	大冷B	455.64	0.0164	99.7931
503	200992	中鲁B	494.11	0.0145	99.8333	200512	闽灿坤B	447.04	0.0161	99.8092
504	200521	皖美菱B	458.84	0.0134	99.8468	200026	飞亚达B	445.47	0.0160	99.8253
505	200530	大冷B	455.64	0.0134	99.8601	200986	粤华包B	442.49	0.0159	99.8412
506	200512	闽灿坤B	447.04	0.0131	99.8732	200570	苏常柴B	433.55	0.0156	99.8568
507	200026	飞亚达B	445.47	0.0131	99.8863	000693	S*ST聚友	431.05	0.0155	99.8723
508	200986	粤华包B	442.49	0.0130	99.8993	000020	深华发A	402.16	0.0145	99.8868
509	200570	苏常柴B	433.55	0.0127	99.9120	200468	宁通信B	316.64	0.0114	99.8982
510	200468	宁通信B	316.64	0.0093	99.9212	200017	*ST中华B	314.56	0.0113	99.9095
511	200017	*ST中华B	314.57	0.0092	99.9305	000038	*ST大通	306.80	0.0110	99.9205
512	200011	深物业B	292.56	0.0086	99.9390	200011	深物业B	292.56	0.0105	99.9311
513	200029	深深房B	273.77	0.0080	99.9471	200029	深深房B	273.77	0.0099	99.9409
514	200020	深华发B	263.34	0.0077	99.9548	200020	深华发B	263.34	0.0095	99.9504
515	200045	深纺织B	181.65	0.0053	99.9601	200045	深纺织B	181.64	0.0065	99.9569
516	200168	ST雷伊B	179.46	0.0053	99.9654	200168	ST雷伊B	179.46	0.0065	99.9634
517	200613	ST东海B	170.04	0.0050	99.9703	200613	ST东海B	170.04	0.0061	99.9695
518	200018	ST中冠B	166.27	0.0049	99.9752	200018	ST中冠B	166.27	0.0060	99.9755
519	000622	S*ST恒立	158.75	0.0047	99.9799	200030	*ST盛润B	149.18	0.0054	99.9809
520	200030	*ST盛润B	149.18	0.0044	99.9842	200054	建摩B	124.71	0.0045	99.9854
521	200054	建摩B	124.71	0.0037	99.9879	200019	深深宝B	121.59	0.0044	99.9897
522	200019	深深宝B	121.59	0.0036	99.9915	200505	ST珠江B	100.76	0.0036	99.9934
523	000805	*ST炎黄	119.66	0.0035	99.9950	000622	S*ST恒立	73.91	0.0027	99.9960
524	200505	ST珠江B	100.76	0.0030	99.9979	200025	特力B	71.16	0.0026	99.9986
525	200025	特力B	71.16	0.0021	100.0000	000805	*ST炎黄	39.20	0.0014	100.0000
	累计	Total	3 412 394.87	100.0000		累计	Total 2	2 778 437.56	100.0000	

4. 主板市盈率

MAIN BOARD P/E RATIO

(1) 上市股份平均市盈率(二〇〇二年至二〇一二年)

AVERAGE P/E RATIO, 2002—2012

年/月 Year/Month	主板A股 MB A Share	增长% Change%	主板B股 MB B Share	增长% Change%	平均 Average	增长% Change%
2002	38.23	-6.21	17.52	-30.78	36.99	-7.06
2003	37.43	-2.09	20.93	19.46	36.19	-2.16
2004	25.45	-32.01	12.91	-38.32	24.42	-32.52
2005	16.65	-34.58	9.11	-29.43	16.05	-34.28
2006	32.65	96.10	21.02	130.74	31.74	97.76
2007	69.47	112.77	26.72	27.12	66.81	110.49
2008	15.29	-77.99	7.30	-72.68	14.88	-77.73
2009	44.12	188.55	21.83	199.04	43.04	189.25
2010	35.98	-18.45	23.10	5.82	35.43	-17.68
2011	18.75	-47.89	9.63	-58.31	18.32	-48.29
2012	18.51	-1.28	12.21	26.79	18.28	-0.22
2012 一月 Jan	19.38	3.36	10.04	4.26	18.95	3.44
二月 Feb	21.38	10.32	11.32	12.75	20.92	10.40
三月 Mar	18.25	-14.64	9.62	-15.02	17.84	-14.72
四月 Apr	19.59	7.34	10.25	6.55	19.14	7.29
五月 May	19.96	1.89	9.94	-3.02	19.48	1.78
六月 Jun	18.76	-6.01	9.64	-3.02	18.32	-5.95
七月 Jul	17.68	-5.76	8.69	-9.85	17.25	-5.84
八月 Aug	16.78	-5.09	8.82	1.50	16.40	-4.93
九月 Sep	17.39	3.64	8.83	0.11	16.99	3.60
十月 Oct	17.26	-0.75	9.11	3.17	16.87	-0.71
十一月 Nov	15.72	-8.92	9.38	2.96	15.42	-8.60
十二月 Dec	18.51	17.75	12.21	30.17	18.28	18.55

注:年底、月底数字。

Note: Year-end or Month-end figures。

(2) 市盈率分布图(二〇〇二年至二〇一二年)

P/E RATIO DISTRIBUTION, 2002—2012

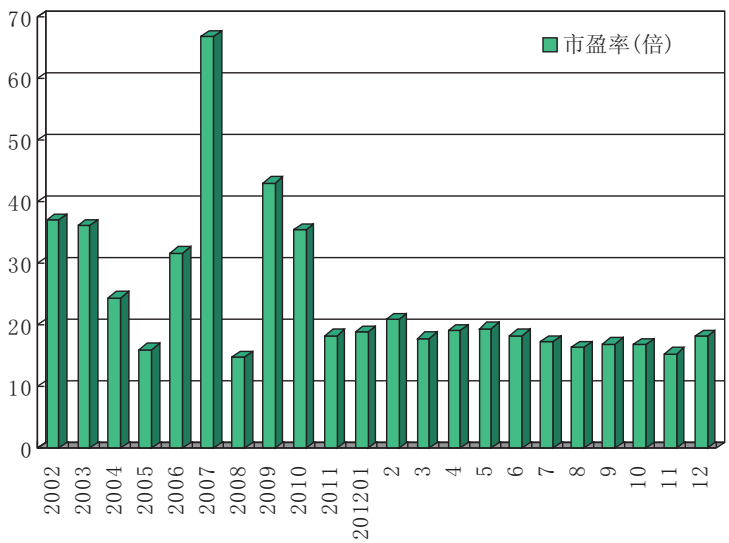

(四)中小板市场

SME BOARD MARKET

1. 中小板股价

SME BOARD STOCK PRICE

(1)股价变动分布(二〇一二年)

STOCK PERFORMANCE DISTRIBUTION, 2012

升跌% Up or Down	只数 Stocks	升跌% Up or Down	只数 Stocks	升跌% Up or Down	只数 Stocks	升跌% Up or Down	只数 Stocks
-70 ~ -60	1	-10 ~ 0	119	50 ~ 60	16	110 ~ 120	1
-60 ~ -50	3	0 ~ 10	88	60 ~ 70	6	120 ~ 130	2
-50 ~ -40	16	10 ~ 20	65	70 ~ 80	7	540 ~ 550	1
-40 ~ -30	45	20 ~ 30	32	80 ~ 90	5		
-30 ~ -20	100	30 ~ 40	26	90 ~ 100	3		
-20 ~ -10	141	40 ~ 50	22	100 ~ 110	2		

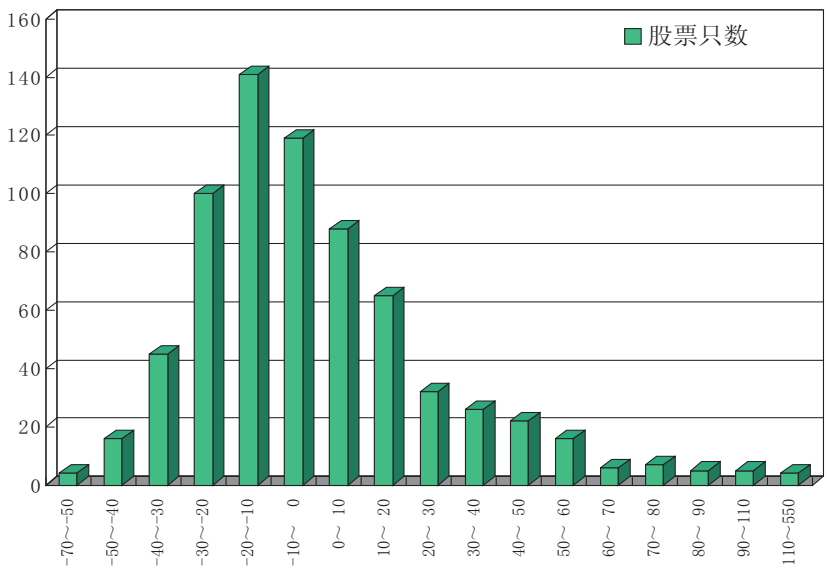

2012 年中小板股价变动分布

(2)各股升跌情况(二〇一二年)
PRICE CHANGE OF STOCKS, 2012

排名 Rank	代码 Code	股票名称 Stock	成交价格与成交日期(Price and Date) 开市 Open	日期 Date	最高 High	日期 Date	最低 Low	日期 Date	年收市 Close	日期 Date	比2011年收市价升跌幅% Change % vs. 2011 Close
1	002703	浙江世宝	15.62	11/02/2012	18.75	11/02/2012	11.35	11/30/2012	16.53	12/31/2012	540.6977
2	002456	欧菲光	18.70	01/04/2012	44.75	12/27/2012	13.20	01/19/2012	41.97	12/31/2012	126.4976
3	002490	山东墨龙	9.88	01/04/2012	18.83	07/03/2012	6.31	08/01/2012	10.96	12/31/2012	124.3673
4	002571	德力股份	17.79	01/04/2012	24.92	05/30/2012	11.79	06/04/2012	18.56	12/31/2012	112.2270
5	002691	石煤装备	8.55	07/31/2012	16.38	12/27/2012	8.09	08/01/2012	15.15	12/31/2012	104.7297
6	002421	达实智能	17.29	01/04/2012	28.68	09/06/2012	12.15	11/30/2012	16.85	12/31/2012	101.0564
7	002018	华星化工	4.51	01/04/2012	9.06	12/31/2012	3.99	01/06/2012	8.80	12/31/2012	95.5556
8	002294	信立泰	24.50	01/04/2012	39.84	10/30/2012	20.30	08/30/2012	38.30	12/31/2012	92.4694
9	002070	众和股份	5.38	01/04/2012	12.14	08/21/2012	4.91	06/08/2012	7.81	12/31/2012	91.6347
10	002700	新疆浩源	30.60	09/21/2012	44.08	12/26/2012	26.50	09/28/2012	40.96	12/31/2012	88.4952
11	002081	金螳螂	35.40	01/04/2012	46.17	05/11/2012	29.75	01/06/2012	44.02	12/31/2012	87.9516
12	002236	大华股份	49.62	01/04/2012	56.98	05/24/2012	27.70	05/29/2012	46.35	12/31/2012	87.6984
13	002684	猛狮科技	20.18	06/12/2012	44.55	12/26/2012	20.18	06/12/2012	40.75	12/31/2012	85.2273
14	002375	亚厦股份	21.93	01/04/2012	38.97	05/29/2012	19.11	01/06/2012	26.48	12/31/2012	82.4452
15	002221	东华能源	7.80	01/04/2012	13.93	12/31/2012	6.51	01/06/2012	13.74	12/31/2012	79.1504
16	002641	永高股份	14.05	01/04/2012	25.88	12/31/2012	12.13	01/16/2012	24.38	12/31/2012	76.6769
17	002673	西部证券	14.46	05/03/2012	19.47	05/23/2012	10.35	12/04/2012	14.65	12/31/2012	74.9515
18	002568	百润股份	18.88	01/04/2012	40.87	09/10/2012	10.56	12/04/2012	15.94	12/31/2012	73.6427
19	002429	兆驰股份	7.73	01/04/2012	14.28	09/10/2012	6.95	01/06/2012	12.91	12/31/2012	71.4691
20	002450	康得新	22.80	01/04/2012	28.14	03/19/2012	14.95	06/13/2012	24.30	12/31/2012	71.4010
21	002657	中科金财	40.00	02/28/2012	44.77	03/13/2012	25.55	08/01/2012	37.69	12/31/2012	71.3182
22	002509	天广消防	17.28	01/04/2012	22.50	03/14/2012	9.91	07/18/2012	14.24	12/31/2012	69.1519
23	002477	雏鹰农牧	23.35	01/04/2012	37.37	04/18/2012	13.91	11/29/2012	18.70	12/31/2012	64.5761
24	002507	涪陵榨菜	14.80	01/04/2012	24.30	12/27/2012	13.27	01/06/2012	23.62	12/31/2012	62.6789
25	002656	卡奴迪路	34.20	02/28/2012	48.60	06/21/2012	31.50	02/29/2012	44.90	12/31/2012	61.5108
26	002443	金洲管道	9.03	01/04/2012	13.20	05/30/2012	6.13	06/29/2012	8.35	12/31/2012	60.9011
27	002146	荣盛发展	8.78	01/04/2012	14.16	12/31/2012	7.47	01/06/2012	13.99	12/31/2012	60.5858
28	002016	世荣兆业	5.49	01/04/2012	11.60	11/08/2012	5.14	01/06/2012	8.67	12/31/2012	59.0826
29	002542	中化岩土	16.08	01/04/2012	27.12	05/15/2012	9.25	12/04/2012	12.58	12/31/2012	58.8591
30	002664	信质电机	28.88	03/16/2012	29.00	03/16/2012	16.30	03/30/2012	25.27	12/31/2012	58.3609
31	002241	歌尔声学	24.10	01/04/2012	42.00	08/21/2012	19.89	01/17/2012	37.70	12/31/2012	57.9276
32	002635	安洁科技	30.00	01/04/2012	60.28	09/06/2012	23.55	01/19/2012	46.98	12/31/2012	57.8825
33	002116	中国海诚	16.65	01/04/2012	24.98	05/14/2012	11.02	11/28/2012	14.25	12/31/2012	57.1402
34	002325	洪涛股份	20.12	01/04/2012	25.08	04/13/2012	11.11	05/21/2012	15.30	12/31/2012	55.4654
35	002398	建研集团	16.31	01/04/2012	25.27	06/01/2012	13.35	01/06/2012	19.41	12/31/2012	55.3738
36	002428	云南锗业	30.55	01/04/2012	46.38	03/21/2012	17.55	08/01/2012	23.46	12/31/2012	54.7104
37	002661	克明面业	34.10	03/16/2012	34.95	07/02/2012	21.50	03/30/2012	31.80	12/31/2012	54.1221
38	002244	滨江集团	7.09	01/04/2012	11.17	12/31/2012	6.23	01/17/2012	10.85	12/31/2012	54.0403
39	002084	海鸥卫浴	4.18	01/04/2012	7.46	10/24/2012	3.82	01/06/2012	5.66	12/31/2012	53.0644
40	002237	恒邦股份	31.21	01/04/2012	42.20	06/06/2012	15.16	08/31/2012	23.17	12/31/2012	53.0626
41	002668	奥马电器	15.20	04/16/2012	17.75	12/26/2012	10.35	07/17/2012	16.79	12/31/2012	52.6364
42	002671	龙泉股份	21.21	04/26/2012	33.38	12/26/2012	19.10	05/02/2012	31.83	12/31/2012	51.5714
43	002390	信邦制药	10.41	01/04/2012	22.00	08/06/2012	9.12	01/06/2012	15.60	12/31/2012	50.6832
44	002663	普邦园林	47.90	03/16/2012	51.00	07/09/2012	19.98	11/29/2012	27.92	12/31/2012	49.1023
45	002447	壹桥苗业	30.39	01/04/2012	45.70	11/01/2012	16.55	12/04/2012	22.40	12/31/2012	48.3804
46	002596	海南瑞泽	11.96	01/04/2012	26.78	07/23/2012	10.25	03/30/2012	17.15	12/31/2012	47.6033
47	002694	顾地科技	17.13	08/16/2012	20.47	08/16/2012	12.95	12/04/2012	19.18	12/31/2012	47.5385
48	002415	海康威视	43.01	01/04/2012	52.25	06/11/2012	25.35	11/27/2012	31.11	12/31/2012	45.8259
49	002586	围海股份	22.80	01/04/2012	28.72	03/27/2012	12.70	06/12/2012	17.00	12/31/2012	45.4947
50	002476	宝莫股份	13.30	01/04/2012	15.33	04/12/2012	5.19	08/02/2012	9.42	12/31/2012	45.3383
51	002679	福建金森	13.81	06/05/2012	19.28	12/26/2012	9.34	08/02/2012	17.33	12/31/2012	44.4167

(2)各股升跌情况(二〇一二年)(续)

PRICE CHANGE OF STOCKS, 2012 (Continued)

排名 Rank	代码 Code	股票名称 Stock	成交价格与成交日期(Price and Date) 开市 Open	日期 Date	最高 High	日期 Date	最低 Low	日期 Date	年收市 Close	日期 Date	比2011年收市价升跌幅% Change % vs. 2011 Close
52	002374	丽鹏股份	10.25	01/04/2012	19.19	10/16/2012	9.07	01/06/2012	14.44	12/31/2012	44.3852
53	002503	搜于特	31.00	01/04/2012	36.57	03/19/2012	18.01	12/04/2012	24.50	12/31/2012	44.3758
54	002310	东方园林	86.75	01/04/2012	105.00	05/08/2012	44.62	11/27/2012	62.69	12/31/2012	44.1214
55	002262	恩华药业	19.18	01/04/2012	29.10	10/16/2012	16.80	01/19/2012	27.20	12/31/2012	43.7943
56	002655	共达电声	16.90	02/17/2012	23.99	09/07/2012	11.79	12/04/2012	15.72	12/31/2012	43.7552
57	002046	轴研科技	13.96	01/04/2012	18.22	03/01/2012	7.33	11/13/2012	9.28	12/31/2012	43.7447
58	002004	华邦制药	34.00	01/04/2012	44.20	05/11/2012	12.52	11/30/2012	16.06	12/31/2012	43.3380
59	002690	美亚光电	15.80	07/31/2012	25.80	12/26/2012	14.97	07/31/2012	24.35	12/31/2012	43.2353
60	002317	众生药业	22.00	01/04/2012	39.10	11/30/2012	18.90	01/16/2012	30.90	12/31/2012	42.4222
61	002653	海思科	17.50	01/17/2012	34.28	09/17/2012	16.60	01/19/2012	27.50	12/31/2012	41.7395
62	002551	尚荣医疗	21.40	01/04/2012	27.89	04/20/2012	14.80	06/29/2012	19.77	12/31/2012	41.1381
63	002155	辰州矿业	20.40	01/04/2012	29.96	06/04/2012	15.61	12/04/2012	20.08	12/31/2012	40.8254
64	002482	广田股份	23.30	01/04/2012	28.30	03/14/2012	14.91	08/30/2012	20.65	12/31/2012	40.6977
65	002672	东江环保	39.90	04/26/2012	65.80	07/06/2012	39.67	04/26/2012	59.72	12/31/2012	40.0787
66	002481	双塔食品	20.69	01/04/2012	26.78	05/08/2012	12.65	11/29/2012	16.00	12/31/2012	39.4336
67	002138	顺络电子	13.75	01/04/2012	16.95	02/27/2012	9.40	05/15/2012	12.69	12/31/2012	39.2924
68	002051	中工国际	30.00	03/19/2012	35.33	06/18/2012	24.76	06/25/2012	29.40	12/31/2012	37.9994
69	002688	金河生物	25.60	07/13/2012	35.89	07/25/2012	18.00	12/04/2012	24.68	12/31/2012	37.1111
70	002686	亿利达	19.19	07/03/2012	29.44	07/09/2012	15.13	09/24/2012	21.93	12/31/2012	37.0625
71	002356	浩宁达	18.00	01/04/2012	24.20	12/31/2012	15.13	07/30/2012	24.20	12/31/2012	36.8523
72	002433	太安堂	23.18	01/04/2012	29.68	12/31/2012	19.65	01/30/2012	29.21	12/31/2012	36.6230
73	002353	杰瑞股份	70.58	01/04/2012	87.72	03/22/2012	38.00	04/17/2012	47.64	12/31/2012	36.6126
74	002145	中核钛白	7.73	10/08/2012	11.08	12/31/2012	6.57	12/04/2012	11.08	12/31/2012	36.1179
75	002272	川润股份	9.10	01/04/2012	21.62	03/13/2012	4.90	12/04/2012	6.11	12/31/2012	35.5053
76	002306	湘鄂情	15.41	01/04/2012	23.30	05/07/2012	7.87	12/04/2012	9.92	12/31/2012	35.2451
77	002250	联化科技	18.82	01/04/2012	21.05	04/11/2012	15.20	05/28/2012	19.50	12/31/2012	34.9028
78	002385	大北农	32.30	01/04/2012	37.66	05/03/2012	16.64	06/06/2012	21.60	12/31/2012	34.0156
79	002646	青青稞酒	17.89	01/04/2012	34.84	07/02/2012	14.31	01/06/2012	23.47	12/31/2012	32.9104
80	002010	传化股份	6.29	01/04/2012	8.94	09/12/2012	5.72	01/06/2012	8.22	12/31/2012	32.4621
81	002605	姚记扑克	16.27	01/04/2012	27.87	03/12/2012	14.20	01/06/2012	20.70	12/31/2012	32.2079
82	002298	鑫龙电器	12.91	01/04/2012	25.48	03/21/2012	6.56	12/04/2012	8.44	12/31/2012	32.0806
83	002174	梅花伞	11.21	01/04/2012	17.59	07/04/2012	10.34	01/06/2012	14.84	12/31/2012	31.9111
84	002401	中海科技	16.21	01/04/2012	19.66	02/24/2012	7.00	07/31/2012	11.06	12/31/2012	31.1258
85	002120	新海股份	6.69	01/04/2012	13.50	07/18/2012	5.90	01/06/2012	8.53	12/31/2012	30.9144
86	002514	宝馨科技	17.10	01/04/2012	21.36	03/22/2012	8.90	08/01/2012	13.61	12/31/2012	30.6173
87	002273	水晶光电	32.39	01/04/2012	36.16	03/20/2012	13.45	05/28/2012	20.73	12/31/2012	30.4739
88	002339	积成电子	22.86	01/04/2012	29.51	03/06/2012	10.68	12/04/2012	14.77	12/31/2012	30.3916
89	002230	科大讯飞	35.00	01/04/2012	43.27	03/12/2012	18.78	06/29/2012	30.30	12/31/2012	30.3861
90	002554	惠博普	12.20	01/04/2012	16.75	03/20/2012	8.28	05/28/2012	10.27	12/31/2012	30.1521
91	002567	唐人神	20.01	01/04/2012	26.35	05/31/2012	9.78	11/29/2012	12.80	12/31/2012	30.0735
92	002422	科伦药业	43.80	01/04/2012	59.08	12/24/2012	35.05	01/17/2012	56.02	12/31/2012	29.7296
93	002037	久联发展	19.22	01/04/2012	26.28	08/10/2012	16.25	01/17/2012	24.55	12/31/2012	29.4005
94	002208	合肥城建	5.61	01/04/2012	8.28	02/24/2012	5.13	01/06/2012	7.09	12/31/2012	28.9602
95	002606	大连电瓷	20.20	01/04/2012	24.28	03/14/2012	7.49	09/27/2012	12.67	12/31/2012	28.7347
96	002219	独一味	12.72	01/04/2012	19.02	03/06/2012	11.28	01/06/2012	14.20	12/31/2012	28.6532
97	002008	大族激光	6.72	01/04/2012	9.15	10/19/2012	5.65	07/31/2012	8.18	12/31/2012	28.4397
98	002400	省广股份	24.09	01/04/2012	25.20	01/11/2012	16.18	05/28/2012	23.11	12/31/2012	28.0464
99	002521	齐峰股份	11.98	01/04/2012	15.31	12/31/2012	10.70	09/26/2012	14.76	12/31/2012	27.8507
100	002391	长青股份	13.60	01/04/2012	20.20	08/13/2012	12.30	01/06/2012	16.92	12/31/2012	27.6476
101	002465	海格通信	23.31	01/04/2012	30.68	12/31/2012	19.99	01/18/2012	28.85	12/31/2012	27.5201
102	002589	瑞康医药	26.05	01/04/2012	36.83	08/22/2012	19.96	01/18/2012	33.00	12/31/2012	27.4394

(2)各股升跌情况(二○一二年)(续)

PRICE CHANGE OF STOCKS, 2012 (Continued)

排名 Rank	代码 Code	股票名称 Stock	成交价格与成交日期(Price and Date) 开市 Open	日期 Date	最高 High	日期 Date	最低 Low	日期 Date	年收市 Close	日期 Date	比2011年收市价升跌幅% Change % vs. 2011 Close
103	002133	广宇集团	4.62	01/04/2012	6.96	04/26/2012	3.62	09/24/2012	4.78	12/31/2012	27.2866
104	002043	兔宝宝	6.70	01/04/2012	8.60	04/23/2012	3.18	12/04/2012	4.17	12/31/2012	26.4620
105	002680	黄海机械	31.10	06/05/2012	41.11	07/03/2012	18.80	12/04/2012	27.20	12/31/2012	25.9843
106	002644	佛慈制药	15.72	01/04/2012	21.00	03/09/2012	13.73	01/06/2012	17.80	12/31/2012	25.8094
107	002311	海大集团	17.88	01/04/2012	22.55	05/07/2012	14.59	12/04/2012	17.10	12/31/2012	25.7610
108	002285	世联地产	11.35	01/04/2012	16.97	06/14/2012	9.90	01/06/2012	13.99	12/31/2012	25.6666
109	002271	东方雨虹	12.30	01/04/2012	15.75	10/23/2012	10.45	03/30/2012	15.25	12/31/2012	25.5725
110	002342	巨力索具	5.68	01/04/2012	8.82	06/04/2012	4.90	12/04/2012	6.88	12/31/2012	24.2807
111	002305	南国置业	5.15	01/04/2012	6.65	04/25/2012	4.45	09/26/2012	6.32	12/31/2012	24.0610
112	002319	乐通股份	9.74	01/04/2012	13.00	12/31/2012	7.77	12/04/2012	11.95	12/31/2012	23.4105
113	002572	索菲亚	41.20	01/04/2012	42.98	03/19/2012	16.45	09/27/2012	25.00	12/31/2012	23.3329
114	002052	同洲电子	7.88	01/04/2012	11.36	03/14/2012	6.90	01/06/2012	9.56	12/31/2012	23.1959
115	002129	中环股份	10.50	01/04/2012	16.07	08/01/2012	8.60	01/06/2012	12.75	12/31/2012	22.6900
116	002371	七星电子	48.88	01/04/2012	60.50	03/13/2012	23.06	11/30/2012	32.45	12/31/2012	21.9277
117	002316	键桥通讯	9.11	01/04/2012	12.45	06/01/2012	6.02	11/30/2012	7.23	12/31/2012	21.7101
118	002340	格林美	19.75	01/04/2012	24.70	03/13/2012	9.07	12/04/2012	11.75	12/31/2012	21.6034
119	002038	双鹭药业	32.50	01/04/2012	39.56	12/31/2012	25.01	01/17/2012	39.56	12/31/2012	21.1814
120	002358	森源电气	20.20	01/04/2012	28.86	03/14/2012	9.66	12/04/2012	12.14	12/31/2012	21.1064
121	002324	普利特	10.37	01/04/2012	13.55	06/14/2012	9.21	01/06/2012	12.24	12/31/2012	20.7180
122	002247	帝龙新材	11.40	01/04/2012	14.72	04/06/2012	9.90	12/03/2012	13.50	12/31/2012	20.3987
123	002381	双箭股份	12.50	01/04/2012	17.50	06/11/2012	10.30	01/06/2012	14.57	12/31/2012	20.1688
124	002341	新纶科技	16.75	01/04/2012	20.00	03/19/2012	7.69	11/28/2012	9.90	12/31/2012	19.9132
125	002466	天齐锂业	27.30	01/04/2012	36.56	06/08/2012	22.30	12/04/2012	32.20	12/31/2012	19.8725
126	002437	誉衡药业	17.18	01/04/2012	21.25	07/03/2012	15.03	01/09/2012	20.24	12/31/2012	19.7633
127	002061	江山化工	7.28	01/04/2012	10.29	06/11/2012	6.15	01/06/2012	8.70	12/31/2012	19.5055
128	002448	中原内配	23.06	01/04/2012	28.08	03/19/2012	20.14	01/06/2012	26.91	12/31/2012	19.3494
129	002645	华宏科技	22.16	01/04/2012	26.33	03/14/2012	10.51	09/26/2012	14.55	12/31/2012	19.2794
130	002531	天顺风能	13.48	01/04/2012	17.94	03/15/2012	12.14	01/17/2012	15.79	12/31/2012	19.1196
131	002113	ST天润	6.18	01/04/2012	8.65	06/19/2012	5.42	01/06/2012	7.32	12/31/2012	19.0244
132	002135	东南网架	8.03	01/04/2012	11.60	05/08/2012	4.21	12/04/2012	4.71	12/31/2012	19.0038
133	002142	宁波银行	9.20	01/04/2012	11.03	04/24/2012	8.13	12/03/2012	10.66	12/31/2012	18.8569
134	002412	汉森制药	17.00	01/04/2012	20.65	12/31/2012	14.20	03/29/2012	20.00	12/31/2012	18.7648
135	002114	*ST锌电	6.89	01/04/2012	16.80	03/07/2012	5.43	08/14/2012	7.93	11/05/2012	18.7126
136	002344	海宁皮城	22.63	01/04/2012	28.66	04/25/2012	19.86	01/06/2012	26.58	12/31/2012	18.6264
137	002186	全聚德	27.10	01/04/2012	35.98	07/16/2012	25.23	01/06/2012	31.31	12/31/2012	18.4606
138	002049	同方国芯	18.81	01/04/2012	26.40	09/11/2012	15.90	01/17/2012	21.83	12/31/2012	18.2781
139	002396	星网锐捷	13.22	01/04/2012	19.40	08/10/2012	10.21	01/06/2012	15.22	12/31/2012	18.2041
140	002501	利源铝业	16.60	01/04/2012	21.75	02/23/2012	14.91	01/06/2012	19.09	12/31/2012	17.6441
141	002309	中利科技	19.43	01/04/2012	23.87	02/27/2012	8.85	09/27/2012	11.25	12/31/2012	17.0328
142	002418	康盛股份	6.20	01/04/2012	9.13	05/11/2012	5.62	01/06/2012	7.07	12/31/2012	16.6040
143	002364	中恒电气	13.30	01/04/2012	19.20	05/18/2012	11.05	12/04/2012	15.34	12/31/2012	16.4354
144	002210	飞马国际	5.81	01/04/2012	8.18	03/14/2012	3.87	12/04/2012	5.07	12/31/2012	16.4156
145	002511	中顺洁柔	23.74	01/04/2012	25.25	03/13/2012	15.18	06/28/2012	20.89	12/31/2012	16.1053
146	002455	百川股份	9.04	01/04/2012	13.47	04/05/2012	8.08	01/06/2012	10.39	12/31/2012	16.0189
147	002701	奥瑞金	22.90	10/11/2012	25.33	12/31/2012	16.91	12/03/2012	25.05	12/31/2012	15.9722
148	002508	老板电器	16.19	01/04/2012	20.50	09/07/2012	14.80	01/05/2012	18.35	12/31/2012	15.8063
149	002278	神开股份	9.40	01/04/2012	14.32	05/08/2012	8.63	01/06/2012	10.32	12/31/2012	15.7726
150	002021	中捷股份	4.44	01/04/2012	7.50	05/28/2012	3.34	12/04/2012	3.88	12/31/2012	15.5353
151	002259	升达林业	3.06	01/04/2012	4.19	06/05/2012	2.73	01/06/2012	3.51	12/31/2012	15.4605
152	002566	益盛药业	27.99	01/04/2012	30.98	04/13/2012	12.61	04/24/2012	15.77	12/31/2012	14.8951
153	002423	中原特钢	7.78	01/04/2012	10.86	10/11/2012	5.51	08/30/2012	8.82	12/31/2012	14.8267

(2)各股升跌情况(二〇一二年)(续)

PRICE CHANGE OF STOCKS, 2012 (Continued)

排名 Rank	代码 Code	股票名称 Stock	成交价格与成交日期(Price and Date) 开市 Open	日期 Date	最高 High	日期 Date	最低 Low	日期 Date	年收市 Close	日期 Date	比2011年收市价升跌幅% Change % vs. 2011 Close
154	002698	博实股份	18.99	09/11/2012	19.47	09/11/2012	9.63	12/04/2012	14.65	12/31/2012	14.4531
155	002469	三维工程	29.77	01/04/2012	33.80	03/19/2012	17.20	05/28/2012	22.25	12/31/2012	14.2757
156	002696	百洋股份	25.38	09/05/2012	29.98	09/10/2012	16.20	12/04/2012	27.30	12/31/2012	14.2259
157	002224	三力士	7.33	01/04/2012	9.72	03/06/2012	6.83	01/06/2012	8.23	12/31/2012	14.0107
158	002598	山东章鼓	11.36	01/04/2012	18.09	04/11/2012	5.07	12/04/2012	6.25	12/31/2012	13.9983
159	002500	山西证券	6.56	01/04/2012	9.12	04/26/2012	5.21	12/04/2012	7.33	12/31/2012	13.9838
160	002470	金正大	12.95	01/04/2012	16.29	08/17/2012	12.12	12/04/2012	14.47	12/31/2012	13.9179
161	002063	远光软件	17.08	01/04/2012	19.69	05/10/2012	12.46	11/28/2012	14.66	12/31/2012	13.6914
162	002347	泰尔重工	14.32	01/04/2012	19.55	02/13/2012	12.60	07/31/2012	15.49	12/31/2012	13.4550
163	002028	思源电气	12.46	01/04/2012	15.23	03/13/2012	10.53	01/06/2012	13.95	12/31/2012	13.4352
164	002665	首航节能	28.88	03/27/2012	39.38	08/22/2012	25.16	12/04/2012	34.98	12/31/2012	13.3506
165	002124	天邦股份	7.13	01/04/2012	8.88	11/07/2012	6.32	01/06/2012	7.85	12/31/2012	13.2641
166	002404	嘉欣丝绸	9.96	01/04/2012	15.55	04/25/2012	5.86	12/04/2012	7.25	12/31/2012	13.0256
167	002642	荣之联	22.20	01/04/2012	39.36	03/14/2012	9.15	12/04/2012	12.25	12/31/2012	13.0228
168	002588	史丹利	36.31	01/04/2012	43.20	03/22/2012	25.50	06/29/2012	31.12	12/31/2012	13.0161
169	002363	隆基机械	12.39	01/04/2012	15.60	05/03/2012	10.77	12/04/2012	13.68	12/31/2012	12.8306
170	002372	伟星新材	15.65	01/04/2012	18.22	03/14/2012	12.70	07/31/2012	16.72	12/31/2012	12.5165
171	002497	雅化集团	12.78	01/04/2012	17.30	03/19/2012	6.70	12/04/2012	9.36	12/31/2012	12.4746
172	002002	ST金材	7.44	04/10/2012	9.96	04/18/2012	6.94	08/01/2012	7.97	12/28/2012	12.4118
173	002251	步步高	20.58	01/04/2012	26.29	03/19/2012	19.01	11/27/2012	22.59	12/31/2012	12.3873
174	002658	雪迪龙	25.00	03/09/2012	28.60	03/13/2012	16.38	12/04/2012	22.85	12/31/2012	12.1973
175	002408	齐翔腾达	18.40	01/04/2012	26.15	03/12/2012	12.31	12/03/2012	16.76	12/31/2012	11.8858
176	002275	桂林三金	12.80	01/04/2012	14.89	11/19/2012	11.31	01/06/2012	13.83	12/31/2012	11.8387
177	002475	立讯精密	34.79	01/04/2012	37.82	03/14/2012	23.34	12/04/2012	27.68	12/31/2012	11.6626
178	002628	成都路桥	17.00	01/04/2012	28.98	03/23/2012	6.84	12/04/2012	9.36	12/31/2012	11.2539
179	002068	黑猫股份	5.46	01/04/2012	8.38	03/06/2012	4.95	01/06/2012	6.05	12/31/2012	11.2132
180	002457	青龙管业	13.30	01/04/2012	17.84	03/19/2012	7.08	07/18/2012	9.72	12/31/2012	11.1492
181	002085	万丰奥威	7.86	01/04/2012	10.97	05/08/2012	7.00	12/04/2012	8.24	12/31/2012	11.1237
182	002072	ST德棉	6.00	01/04/2012	7.61	02/15/2012	5.10	08/01/2012	6.66	11/07/2012	10.6312
183	002442	龙星化工	7.01	01/04/2012	10.35	03/06/2012	3.93	12/04/2012	5.00	12/31/2012	10.5766
184	002307	北新路桥	6.20	01/04/2012	9.75	03/28/2012	5.02	12/04/2012	6.78	12/31/2012	10.4235
185	002438	江苏神通	23.10	01/04/2012	32.80	03/15/2012	9.78	12/04/2012	12.47	12/31/2012	10.2353
186	002200	*ST大地	11.11	01/04/2012	13.38	02/28/2012	9.26	08/01/2012	12.20	12/31/2012	10.2078
187	002030	达安基因	8.45	01/04/2012	10.10	05/30/2012	6.03	12/04/2012	7.60	12/31/2012	10.1348
188	002649	博彦科技	18.90	01/06/2012	26.75	03/13/2012	12.61	05/28/2012	15.89	12/31/2012	10.0069
189	002192	路翔股份	14.01	01/04/2012	21.89	07/03/2012	11.24	12/04/2012	15.29	12/31/2012	9.8420
190	002547	春兴精工	17.65	01/04/2012	25.23	03/22/2012	7.67	12/04/2012	9.58	12/31/2012	9.7815
191	002659	中泰桥梁	14.01	03/09/2012	18.98	03/13/2012	8.10	12/04/2012	11.00	12/31/2012	9.6858
192	002578	闽发铝业	10.29	01/04/2012	15.90	05/04/2012	8.86	01/06/2012	10.88	12/31/2012	9.6670
193	002035	华帝股份	8.61	01/12/2012	10.09	03/12/2012	6.50	11/28/2012	7.93	12/31/2012	9.5822
194	002548	金新农	16.71	01/04/2012	18.76	03/14/2012	8.60	12/04/2012	11.83	12/31/2012	9.5158
195	002654	万润科技	17.20	02/17/2012	20.44	03/13/2012	10.53	12/04/2012	13.04	12/31/2012	9.4878
196	002039	黔源电力	13.33	01/04/2012	16.77	03/12/2012	11.68	12/04/2012	14.47	12/31/2012	9.3726
197	002276	万马电缆	8.60	01/04/2012	14.89	03/23/2012	4.17	12/04/2012	5.15	12/31/2012	9.2754
198	002411	九九久	9.41	01/04/2012	14.07	08/09/2012	8.36	01/06/2012	10.06	12/31/2012	8.9239
199	002424	贵州百灵	14.93	01/04/2012	21.50	09/13/2012	13.01	01/06/2012	15.82	12/31/2012	8.8399
200	002552	宝鼎重工	10.10	01/04/2012	13.33	05/31/2012	8.34	12/07/2012	10.66	12/31/2012	8.8290
201	002245	澳洋顺昌	5.13	01/04/2012	8.46	05/08/2012	4.61	12/04/2012	5.49	12/31/2012	8.8098
202	002158	汉钟精机	11.75	01/04/2012	15.84	10/19/2012	8.17	09/27/2012	12.20	12/31/2012	8.8081
203	002378	章源钨业	22.85	01/04/2012	36.27	03/22/2012	17.63	12/04/2012	24.36	12/31/2012	8.6859
204	002302	西部建设	12.87	01/04/2012	17.78	06/18/2012	10.53	08/01/2012	13.73	12/31/2012	8.4121

(2)各股升跌情况(二〇一二年)(续)

PRICE CHANGE OF STOCKS, 2012 (Continued)

排名 Rank	代码 Code	股票名称 Stock	成交价格与成交日期(Price and Date) 开市 Open	日期 Date	最高 High	日期 Date	最低 Low	日期 Date	年收市 Close	日期 Date	比2011年收市价升跌幅% Change % vs. 2011 Close
205	002188	新嘉联	7.50	01/04/2012	11.47	07/24/2012	6.81	12/04/2012	8.10	12/31/2012	8.1442
206	002640	百圆裤业	21.02	01/04/2012	26.78	06/18/2012	7.77	11/28/2012	11.18	12/31/2012	8.0419
207	002108	沧州明珠	7.29	01/04/2012	9.38	03/09/2012	6.18	12/03/2012	7.72	12/31/2012	7.8272
208	002260	伊立浦	5.63	01/04/2012	8.00	04/05/2012	4.82	07/31/2012	5.88	12/31/2012	7.8113
209	002620	瑞和股份	22.10	01/04/2012	28.62	07/09/2012	11.22	12/04/2012	15.70	12/31/2012	7.7886
210	002312	三泰电子	8.60	01/06/2012	14.74	05/18/2012	8.51	01/17/2012	9.94	12/31/2012	7.6756
211	002151	北斗星通	26.10	01/04/2012	29.26	02/24/2012	14.07	08/01/2012	22.98	12/31/2012	7.6032
212	002258	利尔化学	9.79	01/04/2012	11.77	06/19/2012	7.92	12/04/2012	10.55	12/31/2012	7.5433
213	002359	齐星铁塔	8.67	01/04/2012	10.88	03/14/2012	6.51	12/04/2012	9.27	12/31/2012	7.4160
214	002014	永新股份	14.91	01/04/2012	16.68	07/24/2012	7.89	12/04/2012	10.08	12/31/2012	7.3282
215	002067	景兴纸业	5.13	01/04/2012	8.05	03/14/2012	2.02	09/27/2012	2.74	12/31/2012	7.2527
216	002393	力生制药	31.46	01/04/2012	35.55	03/14/2012	27.25	09/26/2012	32.40	12/31/2012	7.2209
217	002105	信隆实业	4.43	01/04/2012	5.66	03/14/2012	3.75	12/04/2012	4.61	12/31/2012	7.1485
218	002652	扬子新材	12.20	01/19/2012	16.27	03/14/2012	8.73	12/04/2012	10.73	12/31/2012	7.1207
219	002619	巨龙管业	13.55	01/04/2012	19.35	03/23/2012	8.42	12/04/2012	10.86	12/31/2012	6.8090
220	002355	兴民钢圈	11.89	01/04/2012	14.25	01/11/2012	10.60	11/15/2012	11.30	12/31/2012	6.7271
221	002354	科冕木业	10.30	01/04/2012	13.50	03/21/2012	8.33	12/04/2012	10.15	12/31/2012	6.6005
222	002022	科华生物	10.28	01/04/2012	12.60	08/15/2012	9.15	12/04/2012	10.50	12/31/2012	6.3193
223	002288	超华科技	14.40	01/04/2012	26.48	03/21/2012	7.61	12/04/2012	9.46	12/31/2012	6.3155
224	002581	万昌科技	16.24	01/04/2012	21.20	07/16/2012	13.01	12/04/2012	16.65	12/31/2012	6.2584
225	002492	恒基达鑫	11.99	01/04/2012	14.38	03/06/2012	10.68	08/01/2012	12.50	12/31/2012	6.2178
226	002444	巨星科技	9.45	01/04/2012	12.18	03/16/2012	8.02	07/10/2012	9.87	12/31/2012	6.1290
227	002682	龙洲股份	9.80	06/12/2012	11.96	12/26/2012	8.29	09/27/2012	11.24	12/31/2012	6.0377
228	002062	宏润建设	6.25	01/04/2012	7.84	04/11/2012	4.14	11/29/2012	5.17	12/31/2012	6.0057
229	002496	辉丰股份	14.97	01/04/2012	17.99	04/09/2012	12.50	12/04/2012	15.48	12/31/2012	5.7824
230	002165	红宝丽	11.00	01/04/2012	12.50	04/13/2012	4.21	12/04/2012	5.83	12/31/2012	5.4069
231	002558	世纪游轮	23.20	01/04/2012	29.80	03/19/2012	18.60	12/04/2012	23.98	12/31/2012	5.4053
232	002318	久立特材	17.30	01/04/2012	18.59	03/13/2012	10.00	11/29/2012	11.90	12/31/2012	4.9564
233	002267	陕天然气	16.02	01/04/2012	18.80	05/10/2012	6.80	08/02/2012	8.22	12/31/2012	4.9421
234	002361	神剑股份	7.75	01/04/2012	9.53	03/14/2012	7.02	12/04/2012	8.06	12/31/2012	4.8114
235	002011	盾安环境	9.10	01/04/2012	11.80	07/03/2012	7.53	12/04/2012	9.14	12/31/2012	4.7874
236	002203	海亮股份	10.93	01/04/2012	13.69	05/15/2012	5.81	12/04/2012	7.49	12/31/2012	4.3422
237	002031	巨轮股份	5.96	01/04/2012	7.76	04/13/2012	5.00	07/23/2012	6.14	12/31/2012	4.3287
238	002252	上海莱士	24.00	01/04/2012	29.17	03/13/2012	11.61	12/04/2012	13.62	12/31/2012	4.3024
239	002630	华西能源	15.88	01/04/2012	19.07	03/13/2012	13.50	07/31/2012	16.33	12/31/2012	4.2110
240	002618	丹邦科技	12.00	01/04/2012	18.47	04/13/2012	9.38	12/04/2012	12.37	12/31/2012	4.0943
241	002231	奥维通信	11.93	01/04/2012	24.22	03/15/2012	5.17	12/04/2012	6.09	12/31/2012	3.9675
242	002239	金飞达	9.56	01/05/2012	11.29	06/08/2012	6.38	01/18/2012	11.01	12/31/2012	3.8826
243	002128	露天煤业	13.54	01/04/2012	17.96	05/02/2012	11.34	12/04/2012	13.42	12/31/2012	3.8667
244	002009	天奇股份	7.49	01/04/2012	10.15	03/12/2012	5.92	12/04/2012	7.70	12/31/2012	3.7669
245	002683	宏大爆破	15.33	06/12/2012	19.05	08/15/2012	10.94	12/04/2012	14.99	12/31/2012	3.6653
246	002462	嘉事堂	7.91	01/04/2012	10.80	08/10/2012	6.50	12/04/2012	7.96	12/31/2012	3.5020
247	002352	鼎泰新材	20.40	01/04/2012	24.50	09/11/2012	16.32	12/04/2012	20.34	12/31/2012	3.2811
248	002047	成霖股份	2.93	01/04/2012	4.19	03/08/2012	2.51	08/01/2012	3.01	12/31/2012	3.0822
249	002286	保龄宝	15.12	01/04/2012	18.66	03/27/2012	9.71	12/04/2012	11.79	12/31/2012	3.0359
250	002198	嘉应制药	7.98	01/04/2012	10.66	03/20/2012	7.50	12/03/2012	8.18	12/31/2012	2.8931
251	002512	达华智能	13.91	01/04/2012	18.51	03/12/2012	7.40	12/04/2012	9.39	12/31/2012	2.8912
252	002185	华天科技	7.20	01/04/2012	9.51	06/19/2012	3.87	12/04/2012	4.55	12/31/2012	2.8046
253	002538	司尔特	22.90	01/04/2012	30.32	03/22/2012	9.76	12/03/2012	11.62	12/31/2012	2.7354
254	002369	卓翼科技	16.58	01/04/2012	18.30	03/12/2012	10.99	07/11/2012	16.83	12/31/2012	2.5808
255	002480	新筑股份	12.58	01/04/2012	15.64	04/25/2012	8.14	08/15/2012	12.50	12/31/2012	2.5007

(2)各股升跌情况(二〇一二年)(续)

PRICE CHANGE OF STOCKS, 2012 (Continued)

排名 Rank	代码 Code	股票名称 Stock	成交价格与成交日期(Price and Date) 开市 Open	日期 Date	最高 High	日期 Date	最低 Low	日期 Date	年收市 Close	日期 Date	比2011年收市价升跌幅% Change % vs. 2011 Close
256	002183	怡亚通	4.36	01/05/2012	7.33	05/16/2012	3.73	12/04/2012	4.68	12/31/2012	2.4818
257	002048	宁波华翔	7.31	01/04/2012	8.89	02/27/2012	6.01	11/27/2012	7.29	12/31/2012	2.3766
258	002368	太极股份	18.23	01/04/2012	23.30	05/14/2012	13.20	11/28/2012	15.18	12/31/2012	1.9869
259	002337	赛象科技	9.68	01/04/2012	14.88	06/04/2012	8.25	01/06/2012	9.70	12/31/2012	1.8071
260	002095	生意宝	11.95	01/04/2012	15.91	04/06/2012	10.20	12/04/2012	11.94	12/31/2012	1.6437
261	002103	广博股份	5.68	01/04/2012	6.67	04/19/2012	5.19	07/31/2012	5.61	12/31/2012	1.5826
262	002367	康力电梯	13.85	01/04/2012	15.10	03/26/2012	7.12	12/04/2012	9.16	12/31/2012	1.4038
263	002577	雷柏科技	21.39	01/04/2012	27.20	05/07/2012	9.88	12/04/2012	12.36	12/31/2012	1.2526
264	002452	长高集团	15.00	01/04/2012	19.15	03/20/2012	9.84	12/04/2012	11.49	12/31/2012	1.1785
265	002104	恒宝股份	9.34	01/04/2012	12.49	09/11/2012	7.42	12/04/2012	9.29	12/31/2012	1.1043
266	002265	西仪股份	5.83	01/04/2012	9.10	03/14/2012	4.83	12/04/2012	5.79	12/31/2012	1.0471
267	002575	群兴玩具	12.42	01/04/2012	15.00	04/06/2012	11.03	12/04/2012	12.30	12/31/2012	1.0186
268	002670	华声股份	9.55	04/16/2012	9.81	04/17/2012	5.82	12/04/2012	7.18	12/31/2012	0.9513
269	002543	万和电气	18.26	01/04/2012	20.55	03/19/2012	14.90	12/04/2012	18.01	12/31/2012	0.8907
270	002167	东方锆业	28.88	01/04/2012	43.00	05/02/2012	11.05	12/04/2012	14.49	12/31/2012	0.8864
271	002435	长江润发	10.13	01/04/2012	14.50	09/10/2012	8.29	12/04/2012	10.02	12/31/2012	0.8513
272	002488	金固股份	8.40	01/04/2012	10.85	04/18/2012	7.01	12/04/2012	8.10	12/31/2012	0.8183
273	002592	八菱科技	17.84	01/04/2012	24.50	03/19/2012	10.97	12/04/2012	13.49	12/31/2012	0.7497
274	002172	澳洋科技	3.55	01/04/2012	5.50	05/31/2012	2.91	01/06/2012	3.55	12/31/2012	0.5666
275	002040	南京港	5.21	01/04/2012	6.89	05/18/2012	4.40	12/04/2012	5.20	12/31/2012	0.1449
276	002667	鞍重股份	23.77	03/29/2012	28.52	05/14/2012	16.26	12/04/2012	24.93	12/31/2012	0.1265
277	002629	仁智油服	16.29	01/04/2012	22.85	07/24/2012	12.86	12/04/2012	15.57	12/31/2012	-0.0609
278	002087	新野纺织	3.38	01/05/2012	4.42	03/23/2012	3.05	11/29/2012	3.45	12/31/2012	-0.0658
279	002495	佳隆股份	8.68	01/04/2012	11.40	03/16/2012	4.68	12/04/2012	5.56	12/31/2012	-0.3567
280	002064	华峰氨纶	4.79	01/04/2012	7.26	05/10/2012	4.22	12/04/2012	4.73	12/31/2012	-0.4211
281	002427	尤夫股份	6.98	01/04/2012	9.45	04/11/2012	5.46	11/29/2012	6.89	12/31/2012	-0.4550
282	002436	兴森科技	15.83	01/04/2012	20.20	03/13/2012	12.60	12/03/2012	15.30	12/31/2012	-0.4761
283	002170	芭田股份	7.67	01/04/2012	10.00	06/01/2012	6.32	12/04/2012	7.52	12/31/2012	-0.4876
284	002557	洽洽食品	24.52	01/04/2012	29.25	04/12/2012	15.20	12/04/2012	18.62	12/31/2012	-0.5061
285	002013	中航精机	14.99	01/04/2012	19.49	03/05/2012	8.80	12/04/2012	11.37	12/31/2012	-0.7490
286	002263	大东南	6.08	01/04/2012	7.85	09/07/2012	4.81	01/06/2012	5.88	12/31/2012	-1.1218
287	002308	威创股份	10.42	01/04/2012	11.77	09/07/2012	8.02	11/30/2012	9.99	12/31/2012	-1.1815
288	002409	雅克科技	21.53	01/04/2012	26.45	03/20/2012	11.63	12/04/2012	14.00	12/31/2012	-1.2454
289	002240	威华股份	4.07	01/04/2012	6.17	05/31/2012	3.48	11/30/2012	4.00	12/31/2012	-1.4778
290	002346	柘中建设	12.04	01/04/2012	16.20	04/25/2012	10.23	11/29/2012	11.69	12/31/2012	-1.5343
291	002109	兴化股份	7.92	01/04/2012	10.02	03/14/2012	5.84	12/04/2012	7.54	12/31/2012	-1.6003
292	002331	皖通科技	11.55	01/04/2012	13.65	03/19/2012	9.30	12/04/2012	11.12	12/31/2012	-1.6976
293	002001	新和成	19.79	01/04/2012	23.15	02/27/2012	16.42	12/03/2012	18.80	12/31/2012	-1.7193
294	002489	浙江永强	18.99	01/04/2012	27.68	03/19/2012	7.56	12/04/2012	8.91	12/31/2012	-1.7339
295	002643	烟台万润	23.20	01/04/2012	27.39	03/06/2012	16.62	08/02/2012	21.87	12/31/2012	-1.9343
296	002191	劲嘉股份	9.55	01/04/2012	11.32	03/05/2012	8.21	12/04/2012	9.10	12/31/2012	-1.9463
297	002612	朗姿股份	28.55	01/04/2012	41.28	06/13/2012	20.53	12/03/2012	27.50	12/31/2012	-1.9849
298	002162	斯米克	5.60	01/04/2012	12.73	03/22/2012	4.49	12/04/2012	5.59	12/31/2012	-2.1016
299	002226	江南化工	13.91	01/11/2012	14.75	05/31/2012	9.55	12/04/2012	12.17	12/31/2012	-2.2758
300	002301	齐心文具	11.40	01/04/2012	15.65	03/14/2012	4.45	12/04/2012	5.38	12/31/2012	-2.3629
301	002692	远程电缆	15.30	08/08/2012	16.71	08/09/2012	10.61	12/04/2012	14.64	12/31/2012	-2.4000
302	002270	法因数控	7.84	01/04/2012	10.64	03/12/2012	4.98	12/03/2012	5.76	12/31/2012	-2.5371
303	002522	浙江众成	16.38	01/04/2012	22.06	04/25/2012	13.55	11/30/2012	15.74	12/31/2012	-2.5448
304	002505	大康牧业	11.01	01/04/2012	13.85	03/05/2012	5.33	12/04/2012	7.00	12/31/2012	-2.6916
305	002420	毅昌股份	6.51	01/04/2012	8.71	08/07/2012	4.83	12/04/2012	6.25	12/31/2012	-2.6959
306	002321	华英农业	13.98	01/04/2012	18.87	03/14/2012	4.03	12/04/2012	6.70	12/31/2012	-2.7966

(2)各股升跌情况(二○一二年)(续)

PRICE CHANGE OF STOCKS, 2012 (Continued)

排名 Rank	代码 Code	股票名称 Stock	成交价格与成交日期(Price and Date) 开市 Open	日期 Date	最高 High	日期 Date	最低 Low	日期 Date	年收市 Close	日期 Date	比2011年收市价升跌幅% Change % vs. 2011 Close
307	002023	海特高新	9.87	01/04/2012	11.73	05/09/2012	7.14	01/18/2012	9.39	12/31/2012	-2.7974
308	002560	通达股份	14.37	01/04/2012	19.12	04/26/2012	11.42	12/04/2012	13.61	12/31/2012	-2.8544
309	002027	七喜控股	4.25	01/04/2012	5.10	04/11/2012	3.39	12/04/2012	4.07	12/31/2012	-2.8640
310	002357	富临运业	8.76	01/04/2012	10.15	04/25/2012	7.03	12/04/2012	8.31	12/31/2012	-2.9031
311	002471	中超电缆	12.71	01/04/2012	15.18	08/08/2012	10.00	01/06/2012	12.17	12/31/2012	-2.9826
312	002360	同德化工	11.62	01/04/2012	14.26	06/20/2012	8.72	12/04/2012	10.98	12/31/2012	-3.1818
313	002513	蓝丰生化	16.95	01/04/2012	20.86	02/23/2012	8.07	12/04/2012	9.98	12/31/2012	-3.3311
314	002144	宏达高科	13.45	01/04/2012	15.69	08/16/2012	9.72	12/04/2012	12.80	12/31/2012	-3.3411
315	002223	鱼跃医疗	21.00	01/04/2012	21.89	03/14/2012	12.20	11/29/2012	15.50	12/31/2012	-3.3468
316	002595	豪迈科技	23.90	01/04/2012	24.00	01/04/2012	16.26	08/03/2012	22.49	12/31/2012	-3.4128
317	002178	延华智能	9.53	01/04/2012	11.26	05/08/2012	7.40	12/04/2012	9.30	12/31/2012	-3.4268
318	002215	诺普信	8.36	01/04/2012	10.22	02/27/2012	5.86	12/04/2012	7.89	12/31/2012	-3.4773
319	002130	沃尔核材	12.98	01/04/2012	17.58	05/30/2012	6.45	12/04/2012	8.23	12/31/2012	-3.7518
320	002384	东山精密	19.41	01/04/2012	23.70	03/05/2012	7.07	12/04/2012	9.18	12/31/2012	-3.8195
321	002111	威海广泰	8.45	01/04/2012	11.12	05/09/2012	6.34	12/04/2012	7.95	12/31/2012	-3.8496
322	002140	东华科技	23.06	01/04/2012	25.34	09/10/2012	17.88	01/17/2012	21.98	12/31/2012	-3.8721
323	002092	中泰化学	7.58	01/04/2012	11.28	03/05/2012	5.92	12/04/2012	7.12	12/31/2012	-3.8778
324	002350	北京科锐	18.97	01/04/2012	22.35	05/10/2012	8.56	11/27/2012	10.45	12/31/2012	-4.2883
325	002555	顺荣股份	11.39	01/04/2012	13.05	03/14/2012	9.42	07/30/2012	10.64	12/31/2012	-4.3952
326	002334	英威腾	25.01	01/04/2012	29.85	02/23/2012	10.72	12/04/2012	13.25	12/31/2012	-4.4965
327	002699	美盛文化	23.00	09/11/2012	24.98	09/11/2012	12.71	12/04/2012	19.27	12/31/2012	-4.5567
328	002149	西部材料	11.68	01/04/2012	17.96	03/27/2012	8.52	12/04/2012	10.99	12/31/2012	-4.6007
329	002562	兄弟科技	22.56	01/04/2012	34.00	03/23/2012	9.05	12/04/2012	10.49	12/31/2012	-4.6110
330	002330	得利斯	10.18	01/04/2012	14.70	05/11/2012	7.43	12/04/2012	9.54	12/31/2012	-4.6753
331	002431	棕榈园林	24.28	01/04/2012	29.10	03/14/2012	18.08	11/30/2012	23.00	12/31/2012	-4.6764
332	002494	华斯股份	14.16	01/04/2012	17.69	03/14/2012	10.50	12/04/2012	13.39	12/31/2012	-4.7295
333	002323	中联电气	18.33	01/04/2012	21.59	03/14/2012	13.80	11/19/2012	16.80	12/31/2012	-4.9272
334	002463	沪电股份	6.64	01/04/2012	8.39	03/12/2012	3.86	12/04/2012	4.42	12/31/2012	-4.9843
335	002468	艾迪西	10.38	01/04/2012	12.28	03/22/2012	6.60	12/04/2012	7.92	12/31/2012	-5.0004
336	002553	南方轴承	14.87	01/04/2012	18.37	03/09/2012	11.11	12/03/2012	13.90	12/31/2012	-5.0106
337	002697	红旗连锁	19.19	09/05/2012	22.00	09/10/2012	11.95	12/04/2012	17.81	12/31/2012	-5.0640
338	002403	爱仕达	8.87	01/04/2012	12.50	04/26/2012	7.60	12/04/2012	8.39	12/31/2012	-5.0905
339	002517	泰亚股份	18.56	01/04/2012	21.09	05/16/2012	6.40	12/04/2012	8.68	12/31/2012	-5.1546
340	002058	威尔泰	7.28	01/04/2012	10.00	02/23/2012	5.43	12/04/2012	6.83	12/31/2012	-5.1938
341	002570	贝因美	24.20	01/04/2012	29.20	03/19/2012	16.38	12/04/2012	22.08	12/31/2012	-5.2964
342	002693	双成药业	28.70	08/08/2012	30.99	08/10/2012	13.92	12/04/2012	18.92	12/31/2012	-5.4000
343	002453	天马精化	19.88	01/04/2012	24.87	05/11/2012	7.07	12/04/2012	9.16	12/31/2012	-5.6296
344	002648	卫星石化	36.00	01/04/2012	61.37	03/09/2012	13.42	12/04/2012	16.67	12/31/2012	-5.7133
345	002277	友阿股份	15.63	01/04/2012	19.00	02/27/2012	7.37	11/29/2012	9.04	12/31/2012	-5.7714
346	002112	三变科技	7.88	01/04/2012	10.08	05/23/2012	6.08	07/31/2012	7.34	12/31/2012	-5.8974
347	002669	康达新材	13.71	04/16/2012	14.28	04/17/2012	9.49	11/28/2012	11.29	12/31/2012	-5.9167
348	002473	圣莱达	7.71	01/04/2012	9.85	03/06/2012	5.50	12/04/2012	7.15	12/31/2012	-6.0168
349	002033	丽江旅游	19.46	01/04/2012	24.36	09/13/2012	14.92	12/04/2012	18.10	12/31/2012	-6.0298
350	002460	赣锋锂业	21.05	01/04/2012	27.66	06/12/2012	15.42	12/04/2012	19.31	12/24/2012	-6.1960
351	002134	天津普林	5.94	01/04/2012	9.49	04/16/2012	4.74	11/30/2012	5.50	12/31/2012	-6.3032
352	002351	漫步者	9.46	01/04/2012	12.32	03/23/2012	6.41	12/04/2012	8.66	12/31/2012	-6.4038
353	002333	罗普斯金	9.20	01/04/2012	13.76	05/24/2012	6.97	12/04/2012	8.39	12/31/2012	-6.4699
354	002461	珠江啤酒	9.25	01/05/2012	12.98	05/23/2012	7.21	12/03/2012	8.73	12/31/2012	-6.6310
355	002205	国统股份	14.04	01/04/2012	21.54	03/19/2012	10.05	12/04/2012	12.84	12/31/2012	-6.7207
356	002088	鲁阳股份	9.80	01/04/2012	12.77	03/08/2012	7.08	12/04/2012	8.90	12/31/2012	-6.8749
357	002467	二六三	22.83	01/04/2012	30.60	05/03/2012	8.12	12/04/2012	10.47	12/31/2012	-6.8899

(2)各股升跌情况(二〇一二年)(续)

PRICE CHANGE OF STOCKS, 2012 (Continued)

排名 Rank	代码 Code	股票名称 Stock	成交价格与成交日期(Price and Date) 开市 Open	日期 Date	最高 High	日期 Date	最低 Low	日期 Date	年收市 Close	日期 Date	比2011年收市价升跌幅% Change % vs. 2011 Close
358	002222	福晶科技	6.60	01/04/2012	8.41	04/18/2012	4.97	12/04/2012	5.95	12/31/2012	-6.8990
359	002516	江苏旷达	9.01	01/04/2012	10.30	03/12/2012	6.76	09/27/2012	8.12	12/31/2012	-6.9158
360	002478	常宝股份	11.22	01/04/2012	14.14	05/31/2012	7.71	12/04/2012	10.32	12/31/2012	-6.9906
361	002370	亚太药业	8.30	01/04/2012	10.74	02/15/2012	6.34	12/04/2012	7.46	12/31/2012	-7.1356
362	002176	江特电机	16.70	01/04/2012	21.88	03/20/2012	6.12	12/04/2012	7.68	12/31/2012	-7.4317
363	002106	莱宝高科	16.85	01/04/2012	21.17	02/13/2012	12.50	12/03/2012	15.31	12/31/2012	-7.7849
364	002075	沙钢股份	4.12	01/04/2012	5.54	05/03/2012	3.17	12/04/2012	3.76	12/31/2012	-7.8431
365	002591	恒大高新	15.62	01/04/2012	18.47	03/14/2012	9.21	12/04/2012	11.42	12/31/2012	-7.9147
366	002101	广东鸿图	9.12	01/04/2012	12.98	03/13/2012	7.13	12/04/2012	8.36	12/31/2012	-8.0308
367	002201	九鼎新材	7.34	01/04/2012	8.92	02/29/2012	5.43	12/04/2012	6.72	12/31/2012	-8.0515
368	002609	捷顺科技	13.38	01/04/2012	14.10	03/14/2012	9.04	07/31/2012	11.91	12/31/2012	-8.1489
369	002256	彩虹精化	7.68	01/04/2012	10.50	03/14/2012	3.95	12/04/2012	4.64	12/31/2012	-8.2171
370	002173	千足珍珠	8.42	01/04/2012	10.90	07/23/2012	6.38	12/04/2012	7.64	12/31/2012	-8.4876
371	002587	奥拓电子	18.88	01/04/2012	19.04	01/04/2012	8.56	07/17/2012	12.90	12/31/2012	-8.5519
372	002150	江苏通润	6.08	01/04/2012	8.22	03/16/2012	4.44	12/04/2012	5.46	12/31/2012	-8.5796
373	002674	兴业科技	12.88	05/07/2012	12.99	05/09/2012	8.64	12/04/2012	10.96	12/31/2012	-8.6667
374	002233	塔牌集团	9.45	01/04/2012	11.84	05/29/2012	7.01	11/28/2012	8.40	12/31/2012	-8.7222
375	002297	博云新材	13.00	01/04/2012	16.00	02/20/2012	9.72	12/04/2012	11.68	12/31/2012	-8.7500
376	002005	德豪润达	15.80	01/04/2012	20.48	03/05/2012	5.31	11/22/2012	7.10	12/31/2012	-8.8014
377	002660	茂硕电源	31.45	03/16/2012	31.49	03/16/2012	12.80	12/04/2012	16.69	12/31/2012	-8.8556
378	002115	三维通信	12.66	01/04/2012	14.85	03/14/2012	6.04	12/04/2012	7.32	12/31/2012	-8.9311
379	002242	九阳股份	7.93	01/04/2012	9.45	02/27/2012	6.11	11/30/2012	6.98	12/31/2012	-8.9581
380	002675	东诚生化	26.00	05/25/2012	30.95	07/03/2012	16.46	12/04/2012	23.65	12/31/2012	-9.0385
381	002220	天宝股份	16.45	01/04/2012	19.68	03/13/2012	5.85	12/03/2012	7.33	12/31/2012	-9.0416
382	002540	亚太科技	13.92	01/04/2012	16.50	03/14/2012	10.46	12/04/2012	12.37	12/31/2012	-9.0419
383	002702	腾新食品	28.90	10/11/2012	28.90	10/11/2012	18.68	12/04/2012	26.36	12/31/2012	-9.1034
384	002253	川大智胜	23.50	01/04/2012	27.38	03/14/2012	10.20	12/04/2012	13.15	12/31/2012	-9.1527
385	002107	沃华医药	9.70	01/04/2012	12.99	07/12/2012	7.41	11/30/2012	8.75	12/31/2012	-9.2324
386	002580	圣阳股份	20.30	01/04/2012	23.18	03/06/2012	11.11	12/04/2012	13.00	12/31/2012	-9.4299
387	002168	深圳惠程	9.88	01/04/2012	13.98	05/22/2012	5.93	12/04/2012	7.29	12/31/2012	-9.4410
388	002613	北玻股份	9.80	01/04/2012	12.27	03/14/2012	4.46	12/04/2012	5.72	12/31/2012	-9.5593
389	002180	万力达	11.80	01/04/2012	17.40	06/25/2012	8.15	12/04/2012	10.29	12/31/2012	-9.6758
390	002510	天汽模	10.84	01/04/2012	13.95	03/12/2012	8.02	11/28/2012	9.38	12/31/2012	-9.8337
391	002677	浙江美大	11.20	05/25/2012	11.58	05/25/2012	7.01	12/04/2012	8.65	12/31/2012	-9.8958
392	002313	日海通讯	40.72	01/04/2012	48.15	03/14/2012	13.18	12/04/2012	18.12	12/31/2012	-9.9380
393	002590	万安科技	13.59	01/04/2012	15.86	03/14/2012	7.26	12/04/2012	9.26	12/31/2012	-9.9464
394	002100	天康生物	10.35	01/04/2012	12.07	08/27/2012	7.16	12/04/2012	9.21	12/31/2012	-9.9898
395	002077	大港股份	6.64	01/04/2012	8.12	02/24/2012	4.63	12/04/2012	5.91	12/31/2012	-9.9969
396	002197	证通电子	10.50	01/04/2012	11.77	03/14/2012	7.37	11/30/2012	9.20	12/31/2012	-10.0218
397	002625	龙生股份	13.89	01/04/2012	22.47	05/07/2012	6.30	12/04/2012	8.14	12/31/2012	-10.2335
398	002196	方正电机	12.37	01/04/2012	16.30	05/21/2012	8.45	11/30/2012	10.64	12/31/2012	-10.2770
399	002413	常发股份	9.16	01/04/2012	12.55	03/19/2012	6.55	07/31/2012	8.10	12/31/2012	-10.3657
400	002287	奇正藏药	16.74	01/04/2012	20.00	02/27/2012	12.22	12/04/2012	14.44	12/31/2012	-10.4266
401	002526	山东矿机	13.21	01/04/2012	17.97	02/28/2012	4.60	12/04/2012	5.86	12/31/2012	-10.4811
402	002246	北化股份	8.79	01/04/2012	13.29	03/26/2012	6.49	12/04/2012	7.79	12/31/2012	-10.5019
403	002098	浔兴股份	8.72	01/04/2012	10.80	03/26/2012	5.68	12/04/2012	7.47	12/31/2012	-10.5690
404	002137	实益达	6.16	01/04/2012	10.45	05/08/2012	4.33	12/04/2012	5.40	12/31/2012	-10.5989
405	002539	新都化工	10.60	01/04/2012	15.88	03/16/2012	7.60	12/04/2012	9.19	12/31/2012	-10.7001
406	002118	紫鑫药业	8.31	01/04/2012	13.99	02/20/2012	5.86	12/04/2012	7.34	12/31/2012	-10.7056
407	002594	比亚迪	23.40	01/04/2012	32.70	04/19/2012	13.51	09/27/2012	20.35	12/31/2012	-10.7456
408	002143	高金食品	7.70	01/04/2012	10.29	03/19/2012	4.27	12/04/2012	5.17	12/31/2012	-10.7891

(2)各股升跌情况(二〇一二年)(续)

PRICE CHANGE OF STOCKS, 2012 (Continued)

排名 Rank	代码 Code	股票名称 Stock	成交价格与成交日期(Price and Date) 开市 Open	日期 Date	最高 High	日期 Date	最低 Low	日期 Date	年收市 Close	日期 Date	比2011年收市价升跌幅% Change % vs. 2011 Close
409	002426	胜利精密	7.21	01/04/2012	8.97	03/13/2012	5.30	12/04/2012	6.28	12/31/2012	-10.8008
410	002541	鸿路钢构	30.30	01/04/2012	35.38	02/24/2012	9.05	12/04/2012	13.21	12/31/2012	-10.8645
411	002621	大连三垒	20.20	01/04/2012	25.15	03/14/2012	9.59	07/17/2012	11.79	12/31/2012	-10.9521
412	002076	雪莱特	6.78	01/04/2012	9.96	08/16/2012	4.86	12/04/2012	5.92	12/31/2012	-11.1762
413	002564	张化机	11.60	01/04/2012	14.83	05/31/2012	8.72	12/04/2012	10.15	12/31/2012	-11.2132
414	002545	东方铁塔	14.32	01/04/2012	18.93	03/09/2012	10.41	12/04/2012	12.52	12/31/2012	-11.2179
415	002025	航天电器	12.99	01/04/2012	15.94	03/16/2012	9.38	12/04/2012	11.34	12/31/2012	-11.3053
416	002056	横店东磁	15.98	01/04/2012	22.22	03/19/2012	9.80	12/04/2012	14.04	12/31/2012	-11.3214
417	002217	联合化工	8.00	01/04/2012	10.67	03/14/2012	3.78	12/04/2012	4.63	12/31/2012	-11.4180
418	002094	青岛金王	9.10	01/04/2012	11.79	03/21/2012	6.50	12/04/2012	7.96	12/31/2012	-11.5556
419	002579	中京电子	12.97	01/04/2012	17.54	03/27/2012	5.02	12/04/2012	7.07	12/31/2012	-11.6184
420	002349	精华制药	21.53	01/04/2012	22.80	03/19/2012	7.90	12/04/2012	9.51	12/31/2012	-11.7629
421	002549	凯美特气	26.18	01/04/2012	26.40	01/04/2012	9.50	11/20/2012	15.30	12/31/2012	-11.8125
422	002599	盛通股份	10.75	01/04/2012	11.60	03/26/2012	7.44	11/28/2012	9.22	12/31/2012	-11.8518
423	002139	拓邦股份	9.24	01/04/2012	13.31	03/08/2012	5.12	12/04/2012	6.06	12/31/2012	-11.8990
424	002530	丰东股份	13.22	01/04/2012	18.50	03/19/2012	4.91	12/04/2012	5.77	12/31/2012	-11.9621
425	002019	*ST鑫富	7.11	01/05/2012	12.98	03/09/2012	5.14	12/04/2012	6.49	12/31/2012	-12.0596
426	002486	嘉麟杰	8.35	01/04/2012	9.88	02/20/2012	6.31	11/28/2012	7.19	12/31/2012	-12.0708
427	002255	海陆重工	31.58	01/04/2012	31.59	01/04/2012	11.90	12/04/2012	13.68	12/31/2012	-12.1243
428	002303	美盈森	20.06	01/04/2012	23.36	03/14/2012	14.20	09/27/2012	17.55	12/31/2012	-12.1622
429	002666	德联集团	17.10	03/27/2012	19.20	03/28/2012	11.31	12/04/2012	14.69	12/31/2012	-12.1694
430	002284	亚太股份	6.68	01/04/2012	8.53	03/13/2012	5.00	11/28/2012	5.72	12/31/2012	-12.1824
431	002546	新联电子	18.12	01/04/2012	20.70	03/22/2012	15.45	10/31/2012	15.61	11/06/2012	-12.1956
432	002533	金杯电工	8.67	01/04/2012	9.55	03/14/2012	5.50	12/04/2012	6.23	12/31/2012	-12.2023
433	002304	洋河股份	128.90	01/04/2012	172.77	05/07/2012	85.50	12/10/2012	93.37	12/31/2012	-12.3576
434	002527	新时达	14.29	01/04/2012	17.78	04/13/2012	10.11	12/04/2012	12.17	12/31/2012	-12.3795
435	002518	科士达	20.38	01/04/2012	24.90	02/27/2012	7.90	12/04/2012	9.69	12/31/2012	-12.4249
436	002089	新海宜	9.32	01/04/2012	12.73	03/19/2012	4.93	12/04/2012	6.70	12/31/2012	-12.4646
437	002569	步森股份	13.82	01/04/2012	15.60	03/14/2012	10.45	12/03/2012	11.88	12/31/2012	-12.6272
438	002624	金磊股份	16.11	01/04/2012	21.29	05/31/2012	5.78	12/04/2012	6.95	12/31/2012	-12.6387
439	002425	凯撒股份	8.22	01/04/2012	11.85	02/23/2012	5.67	12/04/2012	7.03	12/31/2012	-12.6963
440	002376	新北洋	19.00	01/04/2012	20.80	09/10/2012	12.88	12/04/2012	16.23	12/31/2012	-12.9234
441	002615	哈尔斯	15.20	01/04/2012	20.75	04/25/2012	10.00	12/04/2012	12.64	12/31/2012	-13.0944
442	002207	准油股份	14.16	01/04/2012	17.16	03/21/2012	9.00	12/04/2012	11.14	12/31/2012	-13.1321
443	002499	科林环保	25.95	01/04/2012	26.14	01/04/2012	11.70	12/04/2012	14.98	12/31/2012	-13.1559
444	002515	金字火腿	21.45	01/04/2012	24.60	03/19/2012	10.28	12/04/2012	12.35	12/31/2012	-13.2045
445	002519	银河电子	15.36	01/04/2012	16.69	03/14/2012	11.01	12/03/2012	13.06	12/31/2012	-13.2368
446	002328	新朋股份	10.26	01/04/2012	11.83	02/27/2012	5.02	12/04/2012	5.82	12/31/2012	-13.2599
447	002537	海立美达	20.08	01/04/2012	23.49	02/27/2012	9.90	12/04/2012	11.40	12/31/2012	-13.4397
448	002122	天马股份	6.56	01/04/2012	8.18	03/05/2012	4.76	12/03/2012	5.52	12/31/2012	-13.5820
449	002199	东晶电子	10.21	01/04/2012	14.20	03/12/2012	4.89	12/04/2012	5.75	12/31/2012	-13.6760
450	002484	江海股份	16.82	01/04/2012	20.80	03/21/2012	8.93	12/04/2012	11.15	12/31/2012	-13.6895
451	002662	京威股份	21.50	03/09/2012	23.87	03/13/2012	5.99	12/04/2012	8.45	12/31/2012	-13.7282
452	002153	石基信息	25.50	01/04/2012	31.98	04/17/2012	19.01	12/04/2012	21.72	12/31/2012	-14.0296
453	002678	珠江钢琴	15.51	05/30/2012	17.89	05/31/2012	9.08	12/04/2012	11.59	12/31/2012	-14.1481
454	002152	广电运通	23.42	01/04/2012	24.47	03/19/2012	11.30	11/28/2012	14.19	12/31/2012	-14.1675
455	002689	博林特	8.00	07/17/2012	8.39	08/13/2012	5.43	12/04/2012	6.85	12/31/2012	-14.3750
456	002383	合众思壮	27.02	01/04/2012	29.34	02/27/2012	11.91	12/04/2012	17.56	12/31/2012	-14.4122
457	002012	凯恩股份	12.74	01/04/2012	14.28	03/14/2012	4.31	11/30/2012	5.27	12/31/2012	-14.4507
458	002175	广陆数测	10.10	01/04/2012	11.75	03/14/2012	7.14	12/04/2012	8.54	12/31/2012	-14.4965
459	002159	三特索道	14.95	01/04/2012	17.00	03/19/2012	10.69	08/30/2012	12.54	12/31/2012	-14.6939

(2)各股升跌情况(二〇一二年)(续)

PRICE CHANGE OF STOCKS, 2012 (Continued)

排名 Rank	代码 Code	股票名称 Stock	成交价格与成交日期(Price and Date) 开市 Open	日期 Date	最高 High	日期 Date	最低 Low	日期 Date	年收市 Close	日期 Date	比2011年收市价升跌幅% Change % vs. 2011 Close
460	002695	煌上煌	27.11	09/05/2012	28.98	09/11/2012	18.11	12/04/2012	25.58	12/31/2012	-14.7333
461	002491	通鼎光电	11.78	01/04/2012	14.68	03/22/2012	8.25	12/04/2012	9.75	12/31/2012	-14.7840
462	002154	报喜鸟	11.84	01/04/2012	14.58	07/09/2012	7.05	12/04/2012	9.98	12/31/2012	-14.7966
463	002332	仙琚制药	11.83	01/04/2012	14.06	08/13/2012	8.09	12/04/2012	9.84	12/31/2012	-14.8678
464	002446	盛路通信	10.88	01/04/2012	13.64	03/14/2012	7.40	12/04/2012	9.05	12/31/2012	-14.9436
465	002209	达意隆	7.42	01/04/2012	8.95	05/02/2012	5.33	12/04/2012	6.24	12/31/2012	-15.0517
466	002472	双环传动	12.08	01/04/2012	15.27	02/23/2012	6.10	12/04/2012	7.68	12/31/2012	-15.1321
467	002441	众业达	15.30	01/04/2012	18.40	03/12/2012	10.34	12/04/2012	12.70	12/31/2012	-15.1736
468	002086	东方海洋	13.03	01/04/2012	14.90	04/23/2012	9.30	12/04/2012	10.83	12/31/2012	-15.2485
469	002392	北京利尔	8.90	01/04/2012	12.38	03/27/2012	5.25	12/04/2012	7.48	12/31/2012	-15.4513
470	002007	华兰生物	25.15	01/04/2012	27.48	08/14/2012	17.98	12/04/2012	21.04	12/31/2012	-15.4818
471	002584	西陇化工	10.39	01/04/2012	13.45	05/10/2012	7.10	12/04/2012	8.58	12/31/2012	-15.5086
472	002320	海峡股份	15.18	01/04/2012	17.47	03/12/2012	7.60	12/04/2012	9.60	12/31/2012	-15.5324
473	002616	长青集团	16.18	01/04/2012	19.00	06/11/2012	10.23	12/04/2012	13.33	12/31/2012	-15.7106
474	002454	松芝股份	10.49	01/04/2012	13.33	03/14/2012	6.90	12/04/2012	8.40	12/31/2012	-15.7274
475	002066	瑞泰科技	11.83	01/04/2012	14.51	04/20/2012	4.00	12/04/2012	4.86	12/31/2012	-15.7912
476	002131	利欧股份	12.54	01/04/2012	14.26	03/14/2012	7.48	09/27/2012	10.39	12/31/2012	-15.8704
477	002322	理工监测	38.12	01/04/2012	45.66	03/14/2012	12.30	12/04/2012	15.80	12/31/2012	-15.8724
478	002157	正邦科技	9.56	01/04/2012	12.75	03/19/2012	6.12	12/04/2012	7.95	12/31/2012	-15.8863
479	002389	南洋科技	25.04	01/04/2012	27.50	02/17/2012	10.77	12/04/2012	12.64	12/31/2012	-16.0727
480	002556	辉隆股份	17.75	01/04/2012	18.45	03/19/2012	4.98	11/13/2012	7.24	12/31/2012	-16.0801
481	002327	富安娜	46.46	01/04/2012	50.47	03/19/2012	25.70	12/03/2012	33.00	12/31/2012	-16.1089
482	002366	丹甫股份	9.53	01/04/2012	12.47	02/27/2012	6.44	12/04/2012	7.68	12/31/2012	-16.1146
483	002617	露笑科技	13.81	01/04/2012	16.21	03/14/2012	8.70	12/04/2012	11.40	12/31/2012	-16.1641
484	002550	千红制药	25.40	01/04/2012	28.90	03/16/2012	16.92	12/04/2012	20.80	12/31/2012	-16.1800
485	002126	银轮股份	13.66	01/04/2012	15.52	03/19/2012	4.17	12/04/2012	5.70	12/31/2012	-16.2948
486	002026	山东威达	8.97	01/04/2012	10.45	02/09/2012	6.24	12/04/2012	7.46	12/31/2012	-16.3389
487	002464	金利科技	17.50	01/04/2012	24.14	03/08/2012	12.00	12/04/2012	14.44	12/31/2012	-16.3757
488	002065	东华软件	22.15	01/04/2012	23.90	07/03/2012	11.75	11/28/2012	14.06	12/31/2012	-16.3784
489	002388	新亚制程	9.56	01/04/2012	11.42	05/08/2012	6.11	12/04/2012	7.63	12/31/2012	-16.3920
490	002179	中航光电	16.40	01/04/2012	18.56	03/05/2012	10.84	12/04/2012	13.60	12/31/2012	-16.4965
491	002296	辉煌科技	15.35	01/04/2012	24.83	04/25/2012	9.35	11/30/2012	12.61	12/31/2012	-16.5115
492	002449	国星光电	16.30	01/04/2012	19.06	03/14/2012	5.57	12/04/2012	6.60	12/31/2012	-16.5560
493	002156	通富微电	4.83	01/04/2012	6.47	02/27/2012	3.33	12/04/2012	3.95	12/31/2012	-16.6469
494	002600	江粉磁材	13.51	01/04/2012	18.45	03/14/2012	8.01	12/04/2012	10.89	12/31/2012	-16.7974
495	002434	万里扬	8.39	01/04/2012	11.27	03/13/2012	5.65	12/04/2012	6.87	12/31/2012	-16.8114
496	002032	苏泊尔	16.80	01/04/2012	17.99	03/16/2012	9.02	11/28/2012	12.39	12/31/2012	-16.8234
497	002380	科远股份	27.60	01/04/2012	28.50	03/13/2012	18.34	12/04/2012	22.60	12/31/2012	-16.8441
498	002020	京新药业	17.15	01/04/2012	17.15	01/04/2012	10.87	08/30/2012	13.89	12/31/2012	-16.8453
499	002523	天桥起重	10.32	01/04/2012	11.45	03/27/2012	4.40	12/04/2012	5.30	12/31/2012	-16.8843
500	002565	上海绿新	15.55	01/04/2012	16.89	02/29/2012	6.77	12/04/2012	8.00	12/31/2012	-16.9161
501	002681	奋达科技	12.21	06/05/2012	12.47	06/05/2012	7.78	12/04/2012	10.19	12/31/2012	-17.1355
502	002041	登海种业	28.70	01/04/2012	30.85	02/28/2012	18.70	09/24/2012	23.60	12/31/2012	-17.1662
503	002520	日发数码	23.36	01/04/2012	29.40	05/09/2012	9.56	11/29/2012	12.31	12/31/2012	-17.1891
504	002365	永安药业	10.37	01/05/2012	12.76	03/13/2012	7.89	12/04/2012	9.36	12/31/2012	-17.3345
505	002003	伟星股份	12.35	01/04/2012	14.14	03/14/2012	7.73	12/04/2012	9.62	12/31/2012	-17.3925
506	002524	光正钢构	9.80	01/04/2012	11.53	03/19/2012	5.08	12/04/2012	6.86	12/31/2012	-17.4145
507	002608	舜天船舶	20.70	01/05/2012	27.68	03/13/2012	13.28	12/04/2012	17.56	12/31/2012	-17.4428
508	002650	加加食品	22.70	01/06/2012	24.65	08/07/2012	17.08	06/11/2012	20.08	12/31/2012	-17.4804
509	002059	云南旅游	9.86	01/04/2012	12.03	03/19/2012	6.39	12/04/2012	8.00	12/31/2012	-17.5558
510	002687	乔治白	24.50	07/13/2012	26.60	07/13/2012	14.36	12/04/2012	18.93	12/31/2012	-17.6957

(2)各股升跌情况(二〇一二年)(续)

PRICE CHANGE OF STOCKS, 2012 (Continued)

排名 Rank	代码 Code	股票名称 Stock	成交价格与成交日期(Price and Date) 开市 Open	日期 Date	最高 High	日期 Date	最低 Low	日期 Date	年收市 Close	日期 Date	比2011年收市价升跌幅% Change % vs. 2011 Close
511	002096	南岭民爆	28.60	01/04/2012	32.01	05/30/2012	9.71	11/29/2012	11.89	12/31/2012	-17.7008
512	002458	益生股份	24.00	01/04/2012	35.38	03/19/2012	6.92	12/04/2012	9.58	12/31/2012	-17.8182
513	002451	摩恩电气	12.75	01/04/2012	14.10	03/13/2012	5.45	12/04/2012	6.90	12/31/2012	-17.8216
514	002535	林州重机	11.15	01/04/2012	14.55	03/14/2012	5.62	12/04/2012	6.91	12/31/2012	-17.8942
515	002406	远东传动	9.85	01/04/2012	12.30	03/14/2012	6.82	12/04/2012	7.92	12/31/2012	-17.9343
516	002042	华孚色纺	7.64	01/04/2012	10.46	03/06/2012	3.60	12/04/2012	4.09	12/31/2012	-17.9384
517	002439	启明星辰	18.21	01/04/2012	20.00	03/14/2012	11.70	11/29/2012	14.75	12/31/2012	-18.1597
518	002243	通产丽星	8.38	01/04/2012	11.20	02/22/2012	5.82	12/04/2012	6.60	12/31/2012	-18.3433
519	002254	泰和新材	11.49	01/04/2012	13.81	02/23/2012	7.35	12/04/2012	9.10	12/31/2012	-18.3920
520	002573	国电清新	22.30	01/04/2012	23.21	01/11/2012	14.68	12/03/2012	17.85	12/31/2012	-18.7003
521	002532	新界泵业	21.16	01/04/2012	21.66	02/28/2012	13.02	09/26/2012	16.92	12/31/2012	-18.7771
522	002394	联发股份	15.09	01/04/2012	19.29	02/23/2012	9.86	12/04/2012	11.68	12/31/2012	-18.8727
523	002414	高德红外	20.60	01/04/2012	23.15	03/14/2012	12.18	12/04/2012	16.09	12/31/2012	-18.9305
524	002487	大金重工	18.11	01/04/2012	20.18	02/27/2012	8.05	12/04/2012	9.42	12/31/2012	-19.1441
525	002407	多氟多	18.00	01/04/2012	23.89	03/21/2012	11.11	12/04/2012	14.26	12/31/2012	-19.1674
526	002121	科陆电子	9.06	01/04/2012	11.58	03/14/2012	6.15	12/04/2012	7.19	12/31/2012	-19.2112
527	002029	七匹狼	35.15	01/04/2012	40.50	03/19/2012	14.60	11/28/2012	18.88	12/31/2012	-19.3601
528	002528	英飞拓	15.05	01/04/2012	17.82	03/09/2012	6.42	12/04/2012	7.92	12/31/2012	-19.4151
529	002082	栋梁新材	8.81	01/04/2012	10.88	03/14/2012	5.55	12/04/2012	6.88	12/31/2012	-19.4754
530	002280	新世纪	12.00	01/04/2012	15.50	04/13/2012	7.88	12/04/2012	9.35	12/31/2012	-19.7430
531	002182	云海金属	10.40	01/04/2012	13.05	02/17/2012	6.86	12/04/2012	8.29	12/31/2012	-19.7805
532	002479	富春环保	16.61	01/04/2012	17.35	02/28/2012	10.00	12/04/2012	12.50	12/31/2012	-19.8657
533	002326	永太科技	14.69	01/04/2012	19.05	03/22/2012	9.03	12/04/2012	11.61	12/31/2012	-19.8758
534	002213	特尔佳	7.67	01/04/2012	10.03	03/21/2012	5.10	11/30/2012	6.02	12/31/2012	-19.8848
535	002024	苏宁电器	8.54	01/04/2012	11.35	03/16/2012	5.57	08/15/2012	6.65	12/31/2012	-19.8895
536	002685	华东重机	9.01	06/12/2012	9.63	06/14/2012	6.70	12/04/2012	8.00	12/31/2012	-19.9199
537	002060	粤水电	7.94	01/04/2012	9.36	03/22/2012	4.32	12/04/2012	5.14	12/31/2012	-20.0697
538	002295	精艺股份	7.80	01/04/2012	9.75	04/23/2012	5.16	12/04/2012	6.20	12/31/2012	-20.1031
539	002362	汉王科技	11.65	01/04/2012	15.29	03/14/2012	7.50	12/04/2012	9.26	12/31/2012	-20.1724
540	002097	山河智能	8.63	01/04/2012	10.48	05/30/2012	5.62	12/04/2012	6.84	12/31/2012	-20.1765
541	002017	东信和平	12.20	01/04/2012	14.68	03/08/2012	7.77	12/04/2012	9.64	12/31/2012	-20.2647
542	002274	华昌化工	8.40	01/04/2012	11.40	04/12/2012	5.36	12/04/2012	6.61	12/31/2012	-20.3584
543	002611	东方精工	15.61	01/04/2012	17.44	03/23/2012	6.86	11/28/2012	9.29	12/31/2012	-20.3722
544	002160	常铝股份	8.65	01/04/2012	10.78	02/27/2012	5.73	12/04/2012	6.78	12/31/2012	-20.4297
545	002083	孚日股份	5.19	01/04/2012	6.17	03/12/2012	3.33	11/27/2012	4.02	12/31/2012	-20.5233
546	002177	御银股份	11.07	01/04/2012	14.07	03/16/2012	3.94	12/04/2012	5.12	12/31/2012	-20.5842
547	002348	高乐股份	10.26	01/04/2012	13.35	04/16/2012	6.10	12/04/2012	7.94	12/31/2012	-20.6776
548	002229	鸿博股份	14.35	01/04/2012	22.60	03/22/2012	4.92	08/02/2012	5.82	12/31/2012	-20.7516
549	002379	鲁丰股份	13.30	01/04/2012	17.30	01/18/2012	8.56	12/04/2012	10.42	12/31/2012	-20.7605
550	002432	九安医疗	9.29	01/04/2012	11.38	03/19/2012	6.01	12/03/2012	7.20	12/31/2012	-20.7737
551	002373	联信永益	13.60	01/04/2012	16.09	03/14/2012	9.13	12/03/2012	10.68	12/31/2012	-20.8302
552	002090	金智科技	9.00	01/04/2012	10.19	05/09/2012	5.99	12/04/2012	6.98	12/31/2012	-20.9206
553	002382	蓝帆股份	19.16	01/04/2012	19.91	03/15/2012	6.64	12/04/2012	8.39	12/31/2012	-20.9600
554	002603	以岭药业	38.50	01/04/2012	38.87	01/04/2012	20.00	11/19/2012	23.27	12/31/2012	-20.9650
555	002410	广联达	33.88	01/04/2012	33.88	01/04/2012	13.30	11/30/2012	17.13	12/31/2012	-20.9676
556	002636	金安国纪	8.98	01/04/2012	10.37	02/27/2012	5.49	12/04/2012	7.02	12/31/2012	-21.0349
557	002638	勤上光电	26.70	01/04/2012	33.80	03/19/2012	7.66	12/04/2012	10.60	12/31/2012	-21.0993
558	002632	道明光学	21.95	01/04/2012	24.60	03/05/2012	10.99	12/03/2012	17.00	12/31/2012	-21.2489
559	002440	闰土股份	16.31	01/04/2012	19.50	03/14/2012	9.38	12/04/2012	12.40	12/31/2012	-21.2835
560	002181	粤传媒	11.01	01/04/2012	12.46	03/09/2012	6.28	12/04/2012	8.59	12/31/2012	-21.4090
561	002387	黑牛食品	15.13	01/04/2012	19.11	03/19/2012	6.62	12/04/2012	9.03	12/31/2012	-21.4643

(2)各股升跌情况(二〇一二年)(续)

PRICE CHANGE OF STOCKS, 2012 (Continued)

排名 Rank	代码 Code	股票名称 Stock	成交价格与成交日期(Price and Date) 开市 Open	日期 Date	最高 High	日期 Date	最低 Low	日期 Date	年收市 Close	日期 Date	比2011年收市价升跌幅% Change % vs. 2011 Close
562	002225	濮耐股份	9.60	01/04/2012	11.77	03/12/2012	6.05	11/28/2012	7.31	12/31/2012	-21.4941
563	002194	武汉凡谷	8.08	01/04/2012	9.29	03/14/2012	4.85	12/04/2012	6.07	12/31/2012	-21.4946
564	002282	博深工具	9.74	01/04/2012	11.60	03/22/2012	6.10	12/04/2012	7.61	12/31/2012	-21.5489
565	002184	海得控制	6.70	01/04/2012	8.95	04/13/2012	4.37	12/04/2012	5.18	12/31/2012	-21.5586
566	002395	双象股份	17.37	01/04/2012	19.59	02/22/2012	10.91	12/04/2012	13.25	12/31/2012	-21.5590
567	002187	广百股份	11.68	01/04/2012	13.79	03/19/2012	6.24	12/04/2012	7.48	12/31/2012	-21.5694
568	002044	江苏三友	9.58	01/04/2012	11.38	03/13/2012	5.51	12/04/2012	7.25	12/31/2012	-21.5926
569	002117	东港股份	19.20	01/04/2012	22.50	03/14/2012	6.03	12/04/2012	7.33	12/31/2012	-21.6589
570	002633	申科股份	13.10	01/04/2012	15.88	03/23/2012	5.29	12/04/2012	6.73	12/31/2012	-21.7516
571	002232	启明信息	8.06	01/04/2012	11.36	04/24/2012	5.12	12/04/2012	6.26	12/31/2012	-22.1393
572	002597	金禾实业	26.37	01/04/2012	30.74	03/14/2012	10.20	12/04/2012	12.49	12/31/2012	-22.1680
573	002634	棒杰股份	19.14	01/04/2012	21.00	04/13/2012	7.61	12/04/2012	9.73	12/31/2012	-22.1866
574	002583	海能达	20.90	01/04/2012	20.97	01/04/2012	13.49	04/24/2012	15.80	12/31/2012	-22.2132
575	002399	海普瑞	25.00	01/04/2012	27.93	03/20/2012	16.98	12/04/2012	18.75	12/31/2012	-22.2795
576	002544	杰赛科技	13.45	01/04/2012	15.65	04/13/2012	8.64	12/04/2012	10.34	12/31/2012	-22.2833
577	002335	科华恒盛	16.40	01/04/2012	20.48	03/08/2012	6.80	12/04/2012	8.98	12/31/2012	-22.3689
578	002559	亚威股份	25.60	01/04/2012	30.70	03/19/2012	7.82	12/04/2012	9.76	12/31/2012	-22.3819
579	002623	亚玛顿	26.22	01/04/2012	30.06	03/14/2012	16.30	11/28/2012	19.90	12/31/2012	-22.3955
580	002377	国创高新	9.05	01/04/2012	10.63	03/07/2012	5.21	12/04/2012	6.99	12/31/2012	-22.4195
581	002193	山东如意	10.29	01/04/2012	13.98	09/12/2012	6.35	12/04/2012	7.78	12/31/2012	-22.4327
582	002290	禾盛新材	15.70	01/04/2012	19.20	03/27/2012	7.12	12/04/2012	8.72	12/31/2012	-22.4615
583	002483	润邦股份	10.12	01/04/2012	14.20	03/22/2012	6.40	12/04/2012	7.72	12/31/2012	-22.8113
584	002212	南洋股份	6.16	01/04/2012	6.93	03/14/2012	3.75	12/04/2012	4.66	12/31/2012	-22.9097
585	002602	世纪华通	14.55	01/04/2012	17.18	03/20/2012	6.05	12/04/2012	7.25	12/31/2012	-22.9714
586	002141	蓉胜超微	6.30	01/04/2012	7.60	04/24/2012	4.11	12/04/2012	4.80	12/31/2012	-23.2000
587	002534	杭锅股份	18.14	01/04/2012	21.25	03/14/2012	10.91	12/04/2012	13.72	12/31/2012	-23.2275
588	002228	合兴包装	5.85	01/04/2012	6.88	03/09/2012	3.78	12/04/2012	4.38	12/31/2012	-23.2345
589	002647	宏磊股份	11.56	01/04/2012	13.35	03/13/2012	7.65	11/19/2012	8.78	12/31/2012	-23.2503
590	002053	云南盐化	9.30	01/04/2012	12.08	03/20/2012	6.06	12/04/2012	7.03	12/31/2012	-23.3410
591	002561	徐家汇	11.80	01/04/2012	13.50	02/27/2012	7.22	12/04/2012	8.57	12/31/2012	-23.4114
592	002639	雪人股份	13.68	01/04/2012	15.55	03/05/2012	8.60	12/04/2012	10.27	12/31/2012	-23.4653
593	002171	精诚铜业	11.79	01/04/2012	13.99	02/27/2012	7.10	12/04/2012	8.87	12/31/2012	-23.6637
594	002015	霞客环保	8.28	01/04/2012	9.74	02/29/2012	5.31	12/04/2012	6.29	12/31/2012	-23.6650
595	002189	利达光电	9.28	01/04/2012	11.24	02/16/2012	5.82	12/04/2012	7.08	12/31/2012	-23.7069
596	002266	浙富股份	16.94	01/04/2012	18.59	03/12/2012	4.92	12/04/2012	6.40	12/31/2012	-23.8253
597	002345	潮宏基	26.30	01/04/2012	27.70	03/09/2012	15.45	12/03/2012	19.40	12/31/2012	-23.9689
598	002169	智光电气	6.54	01/04/2012	7.74	03/12/2012	4.00	11/29/2012	4.93	12/31/2012	-24.0370
599	002211	宏达新材	6.53	01/04/2012	8.87	06/06/2012	4.08	12/04/2012	4.92	12/31/2012	-24.0741
600	002292	奥飞动漫	25.61	01/04/2012	29.58	03/12/2012	14.74	12/04/2012	18.89	12/31/2012	-24.0943
601	002627	宜昌交运	13.81	01/04/2012	16.14	03/14/2012	8.10	12/04/2012	10.12	12/31/2012	-24.3434
602	002119	康强电子	7.76	01/04/2012	8.97	03/07/2012	5.00	11/29/2012	5.77	12/31/2012	-24.8698
603	002079	苏州固锝	10.60	01/04/2012	14.09	03/14/2012	3.52	12/04/2012	4.29	12/31/2012	-25.1950
604	002474	榕基软件	39.02	01/04/2012	42.78	03/19/2012	11.55	12/04/2012	14.44	12/31/2012	-25.3103
605	002125	湘潭电化	15.38	01/04/2012	17.73	03/21/2012	5.82	12/04/2012	7.15	12/31/2012	-25.4582
606	002626	金达威	35.08	01/04/2012	41.53	02/24/2012	10.63	12/04/2012	12.75	12/31/2012	-25.6844
607	002163	中航三鑫	4.63	01/04/2012	5.95	03/09/2012	2.89	12/04/2012	3.39	12/31/2012	-25.6998
608	002386	天原集团	8.95	01/04/2012	10.72	03/13/2012	5.12	12/04/2012	6.56	12/31/2012	-25.7503
609	002127	新民科技	4.67	01/05/2012	6.33	03/12/2012	3.09	12/05/2012	3.64	12/31/2012	-25.9657
610	002050	三花股份	25.00	01/04/2012	27.98	03/05/2012	7.46	12/04/2012	9.04	12/31/2012	-25.9888
611	002631	德尔家居	14.89	01/04/2012	18.29	03/22/2012	8.51	12/04/2012	10.86	12/31/2012	-26.0258
612	002234	民和股份	26.72	01/04/2012	36.84	03/20/2012	8.05	11/28/2012	9.60	12/31/2012	-26.0459

(2)各股升跌情况(二〇一二年)(续)

PRICE CHANGE OF STOCKS, 2012 (Continued)

排名 Rank	代码 Code	股票名称 Stock	成交价格与成交日期(Price and Date) 开市 Open	日期 Date	最高 High	日期 Date	最低 Low	日期 Date	年收市 Close	日期 Date	比2011年收市价升跌幅% Change % vs. 2011 Close
613	002300	太阳电缆	10.08	01/04/2012	11.66	03/14/2012	6.03	12/04/2012	7.16	12/31/2012	-26.3599
614	002299	圣农发展	14.94	01/04/2012	16.07	03/14/2012	7.99	12/04/2012	10.68	12/31/2012	-26.3715
615	002227	奥特迅	22.30	01/04/2012	29.70	04/19/2012	13.20	12/04/2012	16.35	12/31/2012	-26.7452
616	002204	大连重工	26.90	01/04/2012	30.20	02/29/2012	9.98	12/04/2012	12.80	12/31/2012	-27.0475
617	002216	三全食品	31.76	01/04/2012	31.76	01/04/2012	18.68	12/05/2012	23.03	12/31/2012	-27.0615
618	002057	中钢天源	16.26	01/04/2012	19.99	03/14/2012	8.10	12/04/2012	11.78	12/31/2012	-27.1490
619	002036	宜科科技	12.38	01/04/2012	17.73	05/30/2012	7.15	12/04/2012	8.98	12/31/2012	-27.1740
620	002459	天业通联	8.78	01/04/2012	12.76	03/22/2012	5.21	12/04/2012	6.29	12/31/2012	-27.7011
621	002604	龙力生物	20.58	01/04/2012	25.50	05/08/2012	11.25	12/04/2012	14.55	12/31/2012	-27.9055
622	002166	莱茵生物	15.50	01/04/2012	17.52	03/14/2012	8.94	12/04/2012	10.95	12/31/2012	-28.2438
623	002190	成飞集成	21.00	01/04/2012	25.86	03/22/2012	10.41	07/31/2012	11.45	10/15/2012	-28.2475
624	002314	雅致股份	10.00	01/04/2012	11.78	04/13/2012	5.81	12/04/2012	7.01	12/31/2012	-28.2808
625	002315	焦点科技	42.40	01/04/2012	44.95	02/22/2012	24.98	12/04/2012	29.73	12/31/2012	-28.3073
626	002338	奥普光电	36.81	01/04/2012	39.19	03/21/2012	14.36	12/04/2012	17.37	12/31/2012	-28.5124
627	002148	北纬通信	18.26	01/04/2012	25.08	02/15/2012	10.01	12/04/2012	12.97	12/31/2012	-28.5361
628	002249	大洋电机	15.20	01/04/2012	17.08	03/14/2012	5.10	11/29/2012	6.93	12/31/2012	-28.5589
629	002161	远望谷	17.57	01/04/2012	20.42	02/22/2012	4.88	12/04/2012	6.14	12/31/2012	-29.0118
630	002405	四维图新	20.16	01/04/2012	24.84	02/27/2012	8.60	12/04/2012	11.73	12/31/2012	-29.2796
631	002099	海翔药业	18.70	01/04/2012	22.10	05/16/2012	5.00	12/04/2012	6.52	12/31/2012	-29.3171
632	002110	三钢闽光	7.14	01/04/2012	8.45	03/14/2012	4.28	12/04/2012	5.01	12/31/2012	-29.4288
633	002417	三元达	14.00	01/04/2012	15.56	02/27/2012	5.22	12/04/2012	6.61	12/31/2012	-29.4928
634	002235	安妮股份	9.58	01/04/2012	12.45	04/16/2012	5.45	12/04/2012	6.74	12/31/2012	-29.4979
635	002504	东光微电	13.15	01/04/2012	16.79	02/23/2012	7.80	12/04/2012	9.11	12/31/2012	-29.6573
636	002202	金风科技	7.81	01/04/2012	9.18	02/27/2012	4.79	12/04/2012	5.39	12/31/2012	-29.8701
637	002206	海利得	8.60	01/04/2012	10.25	03/14/2012	4.75	11/21/2012	5.86	12/31/2012	-30.1207
638	002195	海隆软件	17.08	01/04/2012	18.85	02/27/2012	9.50	12/04/2012	11.78	12/31/2012	-30.4792
639	002279	久其软件	18.45	01/04/2012	22.10	03/14/2012	6.56	12/04/2012	7.83	12/31/2012	-30.5338
640	002536	西泵股份	21.18	01/04/2012	21.33	01/04/2012	12.03	11/28/2012	14.40	12/31/2012	-30.5989
641	002054	德美化工	9.38	01/04/2012	9.75	03/14/2012	5.60	12/04/2012	6.39	12/31/2012	-30.6623
642	002593	日上集团	11.17	01/04/2012	12.50	02/02/2012	6.19	12/04/2012	7.60	12/31/2012	-30.7682
643	002329	皇氏乳业	13.70	01/04/2012	17.88	03/16/2012	8.10	09/27/2012	9.37	12/31/2012	-30.8048
644	002622	永大集团	16.31	01/04/2012	19.68	03/06/2012	8.73	12/04/2012	10.81	12/31/2012	-31.4747
645	002402	和而泰	15.99	01/04/2012	16.82	01/10/2012	8.88	12/04/2012	10.72	12/31/2012	-31.6282
646	002080	中材科技	11.60	01/04/2012	13.36	03/14/2012	6.50	12/04/2012	7.78	12/31/2012	-31.6655
647	002445	中南重工	12.25	01/04/2012	15.96	03/12/2012	7.18	11/30/2012	8.28	12/31/2012	-31.8260
648	002147	方圆支承	8.60	01/04/2012	9.98	03/14/2012	4.76	12/04/2012	5.68	12/31/2012	-31.9313
649	002576	通达动力	12.68	01/04/2012	16.27	03/22/2012	5.40	12/04/2012	6.42	12/31/2012	-32.0375
650	002614	蒙发利	27.30	01/04/2012	36.16	02/27/2012	7.64	12/04/2012	8.95	12/31/2012	-32.1981
651	002676	顺威股份	15.00	05/25/2012	15.83	05/25/2012	8.31	12/04/2012	10.50	12/31/2012	-32.2675
652	002091	江苏国泰	12.70	01/04/2012	14.65	02/27/2012	7.02	12/04/2012	8.47	12/31/2012	-32.4003
653	002574	明牌珠宝	23.50	01/04/2012	26.70	02/23/2012	12.80	12/04/2012	15.41	12/31/2012	-32.5064
654	002529	海源机械	11.90	01/04/2012	13.93	02/29/2012	6.57	12/04/2012	7.88	12/31/2012	-32.5811
655	002164	东力传动	6.44	01/04/2012	8.06	02/14/2012	3.71	12/04/2012	4.28	12/31/2012	-32.7122
656	002132	恒星科技	7.05	01/04/2012	8.62	02/23/2012	3.99	12/04/2012	4.68	12/31/2012	-33.5227
657	002071	江苏宏宝	8.23	01/04/2012	9.68	02/24/2012	4.52	12/04/2012	5.40	12/31/2012	-33.5762
658	002102	*ST冠福	6.12	01/04/2012	7.37	03/13/2012	3.20	08/01/2012	4.03	12/31/2012	-34.0426
659	002264	新华都	11.64	01/04/2012	12.79	03/12/2012	4.02	12/04/2012	5.03	12/31/2012	-34.4252
660	002034	美欣达	16.09	01/04/2012	18.19	02/24/2012	7.55	12/04/2012	10.20	12/31/2012	-34.4801
661	002637	赞宇科技	31.60	01/04/2012	48.66	03/14/2012	7.73	12/04/2012	10.14	12/31/2012	-34.4897
662	002069	獐子岛	24.55	01/04/2012	27.58	03/19/2012	13.10	12/04/2012	15.78	12/31/2012	-34.5605
663	002493	荣盛石化	17.40	01/04/2012	22.81	03/07/2012	9.05	12/04/2012	10.88	12/31/2012	-34.5832

(2)各股升跌情况(二〇一二年)(续)

PRICE CHANGE OF STOCKS, 2012 (Continued)

排名 Rank	代码 Code	股票名称 Stock	成交价格与成交日期(Price and Date) 开市 Open	日期 Date	最高 High	日期 Date	最低 Low	日期 Date	年收市 Close	日期 Date	比2011年收市价升跌幅% Change % vs. 2011 Close
664	002078	太阳纸业	8.15	01/04/2012	8.57	01/10/2012	4.03	12/04/2012	5.18	12/31/2012	-34.9711
665	002582	好想你	51.65	01/04/2012	52.00	01/04/2012	13.20	07/31/2012	16.77	12/31/2012	-34.9790
666	002343	禾欣股份	13.10	01/04/2012	13.54	03/16/2012	6.89	12/04/2012	8.31	12/31/2012	-35.1738
667	002045	国光电器	5.70	01/04/2012	6.50	03/14/2012	2.99	12/04/2012	3.60	12/31/2012	-35.3921
668	002419	天虹商场	18.00	01/04/2012	19.80	03/19/2012	9.00	11/28/2012	11.14	12/31/2012	-35.4129
669	002093	国脉科技	6.43	01/04/2012	7.95	02/27/2012	3.54	12/04/2012	4.12	12/31/2012	-35.8255
670	002502	骅威股份	23.30	01/04/2012	24.60	01/04/2012	7.48	12/04/2012	9.13	12/31/2012	-36.1437
671	002074	东源电器	8.80	01/04/2012	9.20	01/05/2012	4.85	12/04/2012	5.45	12/18/2012	-36.9397
672	002289	宇顺电子	17.51	01/04/2012	34.49	03/07/2012	8.51	12/04/2012	10.98	12/31/2012	-37.2026
673	002238	天威视讯	17.49	01/04/2012	18.38	01/12/2012	8.40	12/04/2012	10.72	12/31/2012	-37.3709
674	002136	安纳达	14.45	01/04/2012	18.45	02/27/2012	6.71	11/30/2012	8.74	12/31/2012	-37.6485
675	002607	亚夏汽车	28.48	01/04/2012	30.38	03/14/2012	6.45	12/04/2012	8.67	12/31/2012	-37.9658
676	002506	超日太阳	13.48	01/04/2012	15.56	02/27/2012	4.13	12/04/2012	5.11	12/19/2012	-38.5107
677	002336	人人乐	15.19	01/04/2012	15.78	03/12/2012	7.88	12/04/2012	9.01	12/31/2012	-38.5318
678	002281	光迅科技	32.42	01/04/2012	32.65	01/04/2012	13.77	12/04/2012	19.41	12/31/2012	-39.3805
679	002268	卫士通	16.18	01/04/2012	17.29	02/23/2012	6.93	12/04/2012	9.73	12/31/2012	-39.3932
680	002485	希努尔	21.68	01/04/2012	22.76	03/20/2012	6.30	12/04/2012	8.03	12/31/2012	-39.5979
681	002430	杭氧股份	22.65	01/04/2012	23.57	03/26/2012	7.65	12/04/2012	9.92	12/31/2012	-39.6373
682	002291	星期六	10.13	01/04/2012	10.67	01/10/2012	4.91	12/04/2012	5.94	12/31/2012	-40.2774
683	002248	华东数控	11.65	01/04/2012	12.55	03/14/2012	5.53	12/03/2012	6.86	12/31/2012	-40.3716
684	002283	天润曲轴	10.80	01/04/2012	11.56	03/19/2012	4.90	12/04/2012	6.34	12/31/2012	-40.5327
685	002563	森马服饰	38.05	01/04/2012	39.69	03/14/2012	17.91	12/04/2012	21.84	12/31/2012	-40.6309
686	002585	双星新材	34.10	01/04/2012	42.50	03/20/2012	7.88	12/04/2012	9.77	12/31/2012	-41.0275
687	002293	罗莱家纺	71.80	01/05/2012	78.99	06/14/2012	32.81	12/04/2012	43.25	12/31/2012	-41.4732
688	002055	得润电子	19.80	01/04/2012	20.60	02/27/2012	4.58	12/04/2012	5.74	12/31/2012	-41.6934
689	002651	利君股份	19.20	01/06/2012	25.05	03/13/2012	10.91	12/04/2012	13.76	12/31/2012	-43.9484
690	002498	汉缆股份	16.26	01/04/2012	16.59	01/11/2012	7.41	12/04/2012	9.04	12/31/2012	-43.9684
691	002218	拓日新能	10.58	01/04/2012	13.00	02/24/2012	4.61	12/04/2012	5.83	12/31/2012	-44.5290
692	002261	拓维信息	19.30	01/04/2012	23.40	02/21/2012	6.53	12/04/2012	8.00	12/31/2012	-45.8765
693	002006	精功科技	23.99	01/04/2012	29.40	03/13/2012	5.85	12/04/2012	8.40	12/31/2012	-46.4925
694	002123	荣信股份	16.55	01/04/2012	19.06	03/09/2012	7.10	12/03/2012	8.66	12/31/2012	-46.9688
695	002269	美邦服饰	25.61	01/04/2012	27.48	03/19/2012	11.23	12/04/2012	13.06	12/31/2012	-47.8338
696	002610	爱康科技	16.65	01/04/2012	22.40	03/14/2012	4.44	12/04/2012	5.50	12/31/2012	-48.3215
697	002073	软控股份	15.11	01/04/2012	16.29	02/22/2012	5.42	12/04/2012	7.56	12/31/2012	-49.9529
698	002601	佰利联	97.00	01/04/2012	111.11	03/14/2012	16.95	12/04/2012	23.02	12/31/2012	-52.3652
699	002397	梦洁家纺	26.20	01/04/2012	26.20	01/04/2012	9.00	12/04/2012	11.78	12/31/2012	-54.5746
700	002416	爱施德	12.60	01/04/2012	14.08	02/23/2012	4.53	12/04/2012	5.43	12/31/2012	-55.2236
701	002214	大立科技	34.11	02/29/2012	34.11	02/29/2012	11.98	12/04/2012	15.00	12/31/2012	-60.1804

注：本年除权除息股票升跌幅=(本年收市价/上年收市价)×(股权登记日收市价/除权参考价)×100%-100%。

最高价和最低价指全年实时价格的最高和最低。

Note: Ex-Right Stock's Price Change % = (Close/Last Close) × (Reg. Date Close/Ex-Right Price) × 100% - 100%。

2. 中小板成交统计
SME BOARD TRANSACTION

(1)成交金额及股数(二〇〇四年至二〇一二年)
TRADING VALUE AND VOLUME, 2004—2012

年/月 Year/Month	交易日数 Trading Days	成交金额(百万元人民币) Value (RMB Mil.) 总额 Total	成交金额(百万元人民币) Value (RMB Mil.) 每日平均 Daily Avg.	成交股数(百万股) Volume (Mil. Shs) 总额 Total	成交股数(百万股) Volume (Mil. Shs) 每日平均 Daily Avg.
合计 Total	2187	30 293 291.36	13 851.53	1 863 564.00	852.11
2004	243	82 263.06	338.53	5 915.87	24.35
2005	242	120 392.27	497.49	13 029.95	53.84
2006	241	307 155.48	1 274.50	29 677.53	123.14
2007	242	1 617 366.23	6 683.33	81 556.38	337.01
2008	246	1 663 727.81	6 763.12	118 925.54	483.44
2009	244	4 827 352.31	19 784.23	328 364.84	1 345.76
2010	242	8 583 242.62	35 467.94	405 534.78	1 675.76
2011	244	6 902 646.25	28 289.53	372 974.08	1 528.58
2012	243	6 189 145.33	25 469.73	507 585.05	2 088.83
2012 一月 Jan	15	297 284.91	19 818.99	23 319.08	1 554.61
二月 Feb	21	659 165.29	31 388.82	49 003.83	2 333.52
三月 Mar	22	803 695.49	36 531.61	54 764.97	2 489.32
四月 Apr	17	484 784.84	28 516.76	37 412.39	2 200.73
五月 May	22	591 676.85	26 894.40	45 412.98	2 064.23
六月 Jun	20	471 486.25	23 574.31	36 431.10	1 821.55
七月 Jul	22	511 571.02	23 253.23	40 396.58	1 836.21
八月 Aug	23	535 451.50	23 280.50	46 621.54	2 027.02
九月 Sep	20	520 209.20	26 010.46	46 073.63	2 303.68
十月 Oct	18	395 425.09	21 968.06	36 780.03	2 043.34
十一月 Nov	22	346 779.35	15 762.70	34 267.15	1 557.60
十二月 Dec	21	571 615.54	27 219.79	57 101.75	2 719.13

(2)月均成交金额((二〇〇四年至二〇一二年)
MONTHLY VALUE TRADED,2004—2012

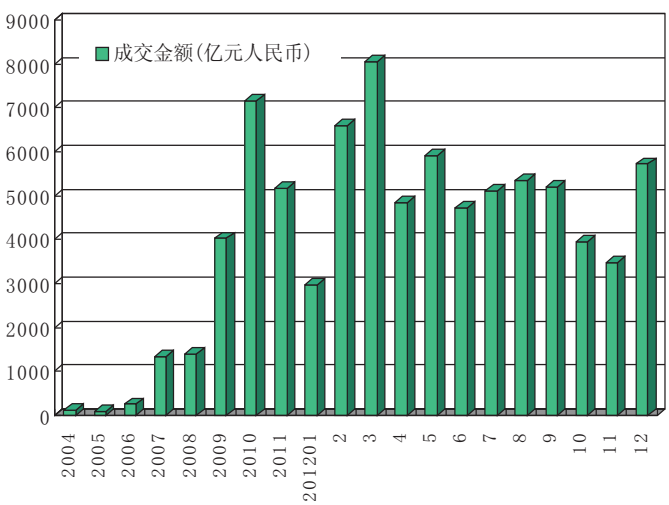

(3)行业分类股份成交金额(二〇一二年)
TRADING VALUE BY INDUSTRY,2012

行业分类	Industry	成交金额 Value Traded	
		百万元人民币 RMB Mil.	百分率 % of Total
农林牧渔	Agriculture	168 645.76	2.7249
采掘业	Mining	170 564.70	2.7559
制造业	Manufacturing	4 486 438.32	72.4888
水电煤气	Utilities	27 959.06	0.4517
建筑业	Construction	213 419.33	3.4483
运输仓储	Transportation	41 802.76	0.6754
信息技术	IT	493 313.43	7.9706
批发零售	Wholesale & Retail	268 357.58	4.3359
金融保险	Financials	128 165.59	2.0708
房地产业	Real Estate	69 361.86	1.1207
社会服务	Social Services	106 680.76	1.7237
传播文化	Media	11 216.96	0.1812
综合类	Conglomerates	3 219.22	0.0520
总额	Total	6 189 145.33	100.0000

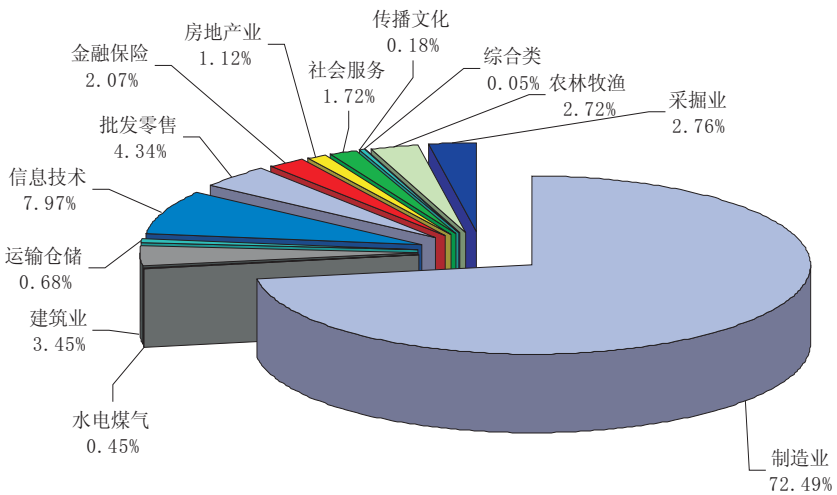

2012 年中小板行业分类股份成交份额

(4)各股成交量、成交金额及占市场比例(二〇一二年)

TRADING VOLUME, VALUE & MARKET SHARE, 2012

百万, Mil.

名次 Rank	代码 Code	股票名称 Stock	成交股数 Volume	百分比 % of Total	累计 %	代码 Code	股票名称 Stock	成交金额 Value	百分比 % of Total	累计 %
1	002024	苏宁电器	13 806.92	2.7201	2.7201	002024	苏宁电器	111 881.70	1.8077	1.8077
2	002067	景兴纸业	5 950.68	1.1724	3.8925	002155	辰州矿业	64 172.24	1.0369	2.8446
3	002008	大族激光	5 882.02	1.1588	5.0513	002673	西部证券	62 646.93	1.0122	3.8568
4	002259	升达林业	5 603.79	1.1040	6.1553	002304	洋河股份	52 171.35	0.8429	4.6997
5	002673	西部证券	4 173.61	0.8222	6.9776	002106	莱宝高科	51 165.03	0.8267	5.5264
6	002500	山西证券	4 165.71	0.8207	7.7982	002008	大族激光	45 487.66	0.7350	6.2614
7	002142	宁波银行	3 568.07	0.7029	8.5012	002237	恒邦股份	44 230.01	0.7146	6.9760
8	002506	超日太阳	3 456.72	0.6810	9.1822	002646	青青稞酒	38 844.35	0.6276	7.6036
9	002202	金风科技	3 307.43	0.6516	9.8338	002490	山东墨龙	36 403.19	0.5882	8.1918
10	002118	紫鑫药业	3 136.14	0.6179	10.4517	002648	卫星石化	35 646.46	0.5760	8.7678
11	002272	川润股份	2 998.65	0.5908	11.0424	002142	宁波银行	35 055.78	0.5664	9.3342
12	002490	山东墨龙	2 994.20	0.5899	11.6323	002118	紫鑫药业	33 164.90	0.5359	9.8700
13	002106	莱宝高科	2 934.97	0.5782	12.2105	002006	精功科技	33 098.01	0.5348	10.4048
14	002073	软控股份	2 934.91	0.5782	12.7888	002292	奥飞动漫	31 935.68	0.5160	10.9208
15	002476	宝莫股份	2 931.03	0.5774	13.3662	002450	康得新	30 557.42	0.4937	11.4145
16	002233	塔牌集团	2 906.30	0.5726	13.9388	002500	山西证券	30 462.88	0.4922	11.9067
17	002155	辰州矿业	2 817.35	0.5551	14.4938	002506	超日太阳	29 851.55	0.4823	12.3890
18	002092	中泰化学	2 625.63	0.5173	15.0111	002476	宝莫股份	28 845.83	0.4661	12.8551
19	002021	中捷股份	2 564.84	0.5053	15.5164	002405	四维图新	28 721.74	0.4641	13.3192
20	002005	德豪润达	2 399.59	0.4727	15.9892	002073	软控股份	28 717.38	0.4640	13.7832
21	002102	*ST冠福	2 359.31	0.4648	16.4540	002007	华兰生物	28 663.67	0.4631	14.2463
22	002068	黑猫股份	2 294.61	0.4521	16.9060	002272	川润股份	28 449.17	0.4597	14.7060
23	002556	辉隆股份	2 261.09	0.4455	17.3515	002407	多氟多	27 821.43	0.4495	15.1555
24	002006	精功科技	2 257.01	0.4447	17.7961	002594	比亚迪	27 806.10	0.4493	15.6047
25	002177	御银股份	2 144.67	0.4225	18.2187	002428	云南锗业	27 735.55	0.4481	16.0529
26	002162	斯米克	2 116.43	0.4170	18.6356	002233	塔牌集团	27 661.52	0.4469	16.4998
27	002526	山东矿机	2 112.14	0.4161	19.0517	002041	登海种业	27 053.91	0.4371	16.9369
28	002146	荣盛发展	2 108.89	0.4155	19.4672	002230	科大讯飞	25 889.33	0.4183	17.3552
29	002133	广宇集团	2 020.91	0.3981	19.8654	002340	格林美	25 579.91	0.4133	17.7685
30	002093	国脉科技	2 012.47	0.3965	20.2618	002378	章源钨业	25 574.88	0.4132	18.1818
31	002405	四维图新	1 980.96	0.3903	20.6521	002570	贝因美	24 899.54	0.4023	18.5841
32	002043	兔宝宝	1 972.14	0.3885	21.0406	002477	雏鹰农牧	24 311.51	0.3928	18.9769
33	002237	恒邦股份	1 906.43	0.3756	21.4162	002241	歌尔声学	24 038.90	0.3884	19.3653
34	002094	青岛金王	1 888.45	0.3720	21.7883	002261	拓维信息	23 647.96	0.3821	19.7474
35	002240	威华股份	1 882.26	0.3708	22.1591	002601	佰利联	23 563.09	0.3807	20.1281
36	002211	宏达新材	1 813.39	0.3573	22.5164	002202	金风科技	23 281.99	0.3762	20.5043
37	002132	恒星科技	1 809.44	0.3565	22.8728	002092	中泰化学	23 150.04	0.3740	20.8783
38	002340	格林美	1 786.37	0.3519	23.2248	002005	德豪润达	23 098.57	0.3732	21.2515
39	002164	东力传动	1 725.51	0.3399	23.5647	002081	金螳螂	22 580.56	0.3648	21.6164
40	002161	远望谷	1 662.78	0.3276	23.8923	002424	贵州百灵	22 420.48	0.3623	21.9786
41	002104	恒宝股份	1 616.80	0.3185	24.2108	002456	欧菲光	22 181.87	0.3584	22.3370
42	002019	*ST鑫富	1 612.00	0.3176	24.5284	002146	荣盛发展	21 746.98	0.3514	22.6884
43	002084	海鸥卫浴	1 599.94	0.3152	24.8436	002148	北纬通信	21 685.76	0.3504	23.0388
44	002225	濮耐股份	1 597.79	0.3148	25.1584	002415	海康威视	21 148.17	0.3417	23.3805
45	002172	澳洋科技	1 596.85	0.3146	25.4730	002600	江粉磁材	20 874.64	0.3373	23.7177
46	002083	孚日股份	1 595.17	0.3143	25.7873	002385	大北农	20 707.55	0.3346	24.0523
47	002123	荣信股份	1 592.42	0.3137	26.1010	002596	海南瑞泽	20 360.83	0.3290	24.3813
48	002598	山东章鼓	1 591.16	0.3135	26.4145	002038	双鹭药业	20 278.87	0.3277	24.7090
49	002298	鑫龙电器	1 586.88	0.3126	26.7271	002067	景兴纸业	20 246.57	0.3271	25.0361
50	002130	沃尔核材	1 573.25	0.3099	27.0371	002056	横店东磁	20 102.11	0.3248	25.3609
51	002450	康得新	1 572.81	0.3099	27.3469	002236	大华股份	19 796.95	0.3199	25.6807
52	002263	大东南	1 569.75	0.3093	27.6562	002288	超华科技	19 676.80	0.3179	25.9987
53	002646	青青稞酒	1 564.87	0.3083	27.9645	002501	利源铝业	19 552.66	0.3159	26.3146
54	002012	凯恩股份	1 564.54	0.3082	28.2727	002556	辉隆股份	19 545.02	0.3158	26.6304
55	002261	拓维信息	1 559.14	0.3072	28.5799	002167	东方锆业	19 520.29	0.3154	26.9458

(4)各股成交量、成交金额及占市场比例(二〇一二年)(续)

TRADING VOLUME, VALUE & MARKET SHARE, 2012 (Continued)

百万, Mil.

名次 Rank	代码 Code	股票名称 Stock	成交股数 Volume	百分比 % of Total	累计 %	代码 Code	股票名称 Stock	成交金额 Value	百分比 % of Total	累计 %
56	002423	中原特钢	1 514.22	0.2983	28.8782	002130	沃尔核材	19 518.66	0.3154	27.2611
57	002176	江特电机	1 507.07	0.2969	29.1751	002259	升达林业	19 499.36	0.3151	27.5762
58	002183	怡亚通	1 490.77	0.2937	29.4688	002136	安纳达	19 417.24	0.3137	27.8899
59	002136	安纳达	1 484.27	0.2924	29.7612	002353	杰瑞股份	19 160.80	0.3096	28.1995
60	002182	云海金属	1 483.66	0.2923	30.0535	002123	荣信股份	18 788.39	0.3036	28.5031
61	002459	天业通联	1 447.56	0.2852	30.3387	002663	普邦园林	18 695.97	0.3021	28.8052
62	002288	超华科技	1 436.63	0.2830	30.6217	002176	江特电机	18 453.05	0.2982	29.1033
63	002600	江粉磁材	1 436.42	0.2830	30.9047	002298	鑫龙电器	18 192.10	0.2939	29.3973
64	002407	多氟多	1 429.93	0.2817	31.1864	002069	獐子岛	17 916.59	0.2895	29.6867
65	002070	众和股份	1 427.39	0.2812	31.4677	002094	青岛金王	17 718.45	0.2863	29.9730
66	002554	惠博普	1 413.82	0.2785	31.7462	002638	勤上光电	17 117.12	0.2766	30.2496
67	002244	滨江集团	1 406.15	0.2770	32.0232	002162	斯米克	17 101.51	0.2763	30.5259
68	002594	比亚迪	1 381.69	0.2722	32.2954	002086	东方海洋	17 084.49	0.2760	30.8019
69	002163	中航三鑫	1 380.12	0.2719	32.5673	002526	山东矿机	16 992.27	0.2745	31.0765
70	002218	拓日新能	1 374.62	0.2708	32.8381	002025	航天电器	16 983.43	0.2744	31.3509
71	002457	青龙管业	1 367.40	0.2694	33.1075	002542	中化岩土	16 971.47	0.2742	31.6251
72	002165	红宝丽	1 354.78	0.2669	33.3744	002310	东方园林	16 765.91	0.2709	31.8960
73	002042	华孚色纺	1 354.22	0.2668	33.6412	002642	荣之联	16 762.74	0.2708	32.1668
74	002086	东方海洋	1 351.30	0.2662	33.9075	002635	安洁科技	16 605.26	0.2683	32.4351
75	002045	国光电器	1 349.14	0.2658	34.1733	002161	远望谷	16 528.47	0.2671	32.7022
76	002342	巨力索具	1 344.46	0.2649	34.4381	002320	海峡股份	16 284.20	0.2631	32.9653
77	002022	科华生物	1 340.76	0.2641	34.7023	002068	黑猫股份	16 271.04	0.2629	33.2282
78	002047	成霖股份	1 335.37	0.2631	34.9654	002554	惠博普	16 238.19	0.2624	33.4906
79	002011	盾安环境	1 334.53	0.2629	35.2283	002396	星网锐捷	16 137.09	0.2607	33.7513
80	002292	奥飞动漫	1 329.69	0.2620	35.4902	002177	御银股份	15 890.79	0.2568	34.0081
81	002185	华天科技	1 327.54	0.2615	35.7518	002628	成都路桥	15 659.56	0.2530	34.2611
82	002079	苏州固锝	1 316.56	0.2594	36.0112	002182	云海金属	15 580.61	0.2517	34.5128
83	002114	*ST锌电	1 308.54	0.2578	36.2690	002422	科伦药业	15 514.72	0.2507	34.7635
84	002320	海峡股份	1 303.41	0.2568	36.5257	002104	恒宝股份	15 425.03	0.2492	35.0127
85	002648	卫星石化	1 292.25	0.2546	36.7803	002637	赞宇科技	15 369.66	0.2483	35.2610
86	002424	贵州百灵	1 286.66	0.2535	37.0338	002665	首航节能	14 997.61	0.2423	35.5034
87	002030	达安基因	1 284.09	0.2530	37.2868	002457	青龙管业	14 960.52	0.2417	35.7451
88	002157	正邦科技	1 279.63	0.2521	37.5389	002401	中海科技	14 796.04	0.2391	35.9842
89	002168	深圳惠程	1 278.10	0.2518	37.7907	002022	科华生物	14 744.92	0.2382	36.2224
90	002231	奥维通信	1 268.49	0.2499	38.0406	002629	仁智油服	14 515.19	0.2345	36.4569
91	002074	东源电器	1 262.59	0.2487	38.2893	002225	濮耐股份	14 431.66	0.2332	36.6901
92	002429	兆驰股份	1 260.41	0.2483	38.5377	002408	齐翔腾达	14 425.06	0.2331	36.9232
93	002401	中海科技	1 256.92	0.2476	38.7853	002691	石煤装备	14 405.20	0.2327	37.1559
94	002025	航天电器	1 248.77	0.2460	39.0313	002429	兆驰股份	14 384.61	0.2324	37.3883
95	002307	北新路桥	1 247.17	0.2457	39.2770	002460	赣锋锂业	14 335.47	0.2316	37.6200
96	002413	常发股份	1 231.89	0.2427	39.5197	002375	亚厦股份	14 324.64	0.2314	37.8514
97	002111	威海广泰	1 228.28	0.2420	39.7617	002299	圣农发展	14 274.94	0.2306	38.0820
98	002628	成都路桥	1 227.10	0.2418	40.0034	002019	*ST鑫富	14 154.96	0.2287	38.3108
99	002264	新华都	1 221.98	0.2407	40.2442	002411	九九久	13 956.98	0.2255	38.5363
100	002018	华星化工	1 221.00	0.2406	40.4847	002586	围海股份	13 947.09	0.2253	38.7616
101	002122	天马股份	1 214.71	0.2393	40.7241	002512	达华智能	13 926.68	0.2250	38.9866
102	002256	彩虹精化	1 212.95	0.2390	40.9630	002277	友阿股份	13 884.64	0.2243	39.2110
103	002055	得润电子	1 204.21	0.2372	41.2003	002231	奥维通信	13 819.29	0.2233	39.4342
104	002276	万马电缆	1 201.94	0.2368	41.4371	002688	金河生物	13 761.37	0.2223	39.6566
105	002305	南国置业	1 185.69	0.2336	41.6707	002598	山东章鼓	13 733.52	0.2219	39.8785
106	002007	华兰生物	1 183.94	0.2333	41.9039	002480	新筑股份	13 733.11	0.2219	40.1004
107	002056	横店东磁	1 178.52	0.2322	42.1361	002278	神开股份	13 670.97	0.2209	40.3213
108	002613	北玻股份	1 173.35	0.2312	42.3672	002011	盾安环境	13 609.53	0.2199	40.5412
109	002477	雏鹰农牧	1 167.15	0.2299	42.5972	002001	新和成	13 554.96	0.2190	40.7602
110	002411	九九久	1 163.55	0.2292	42.8264	002114	*ST锌电	13 524.59	0.2185	40.9787

(4)各股成交量、成交金额及占市场比例(二〇一二年)(续)

TRADING VOLUME, VALUE & MARKET SHARE, 2012 (Continued)

百万, Mil.

名次 Rank	代码 Code	股票名称 Stock	成交股数 Volume	百分比 % of Total	累计 %	代码 Code	股票名称 Stock	成交金额 Value	百分比 % of Total	累计 %
111	002064	华峰氨纶	1 163.40	0.2292	43.0556	002655	共达电声	13 390.78	0.2164	41.1951
112	002148	北纬通信	1 160.90	0.2287	43.2843	002063	远光软件	13 378.53	0.2162	41.4112
113	002299	圣农发展	1 158.34	0.2282	43.5125	002384	东山精密	13 187.88	0.2131	41.6243
114	002691	石煤装备	1 156.21	0.2278	43.7403	002459	天业通联	13 184.91	0.2130	41.8373
115	002480	新筑股份	1 155.34	0.2276	43.9679	002168	深圳惠程	13 148.20	0.2124	42.0498
116	002596	海南瑞泽	1 150.77	0.2267	44.1947	002326	永太科技	13 127.50	0.2121	42.2619
117	002041	登海种业	1 148.67	0.2263	44.4210	002151	北斗星通	12 917.56	0.2087	42.4706
118	002009	天奇股份	1 148.25	0.2262	44.6472	002012	凯恩股份	12 898.25	0.2084	42.6790
119	002512	达华智能	1 146.96	0.2260	44.8731	002508	老板电器	12 859.27	0.2078	42.8868
120	002156	通富微电	1 142.81	0.2251	45.0983	002568	百润股份	12 819.88	0.2071	43.0939
121	002215	诺普信	1 139.20	0.2244	45.3227	002273	水晶光电	12 776.14	0.2064	43.3003
122	002610	爱康科技	1 133.07	0.2232	45.5459	002211	宏达新材	12 768.08	0.2063	43.5066
123	002099	海翔药业	1 131.93	0.2230	45.7690	002423	中原特钢	12 670.39	0.2047	43.7113
124	002570	贝因美	1 129.22	0.2225	45.9914	002547	春兴精工	12 632.26	0.2041	43.9154
125	002278	神开股份	1 123.96	0.2214	46.2129	002129	中环股份	12 623.05	0.2040	44.1194
126	002443	金洲管道	1 123.31	0.2213	46.4342	002662	京威股份	12 594.91	0.2035	44.3229
127	002060	粤水电	1 116.83	0.2200	46.6542	002128	露天煤业	12 580.22	0.2033	44.5262
128	002089	新海宜	1 107.74	0.2182	46.8724	002289	宇顺电子	12 496.54	0.2019	44.7281
129	002266	浙富股份	1 102.04	0.2171	47.0895	002606	大连电瓷	12 475.05	0.2016	44.9296
130	002428	云南锗业	1 094.65	0.2157	47.3052	002021	中捷股份	12 425.22	0.2008	45.1304
131	002229	鸿博股份	1 091.45	0.2150	47.5202	002218	拓日新能	12 311.32	0.1989	45.3293
132	002321	华英农业	1 080.75	0.2129	47.7331	002447	壹桥苗业	12 302.88	0.1988	45.5281
133	002542	中化岩土	1 066.18	0.2100	47.9432	002013	中航精机	12 294.69	0.1986	45.7267
134	002023	海特高新	1 048.85	0.2066	48.1498	002466	天齐锂业	12 294.27	0.1986	45.9254
135	002048	宁波华翔	1 044.48	0.2058	48.3556	002482	广田股份	12 219.97	0.1974	46.1228
136	002206	海利得	1 039.85	0.2049	48.5605	002102	*ST冠福	12 208.63	0.1973	46.3201
137	002442	龙星化工	1 038.78	0.2047	48.7651	002294	信立泰	12 118.44	0.1958	46.5159
138	002501	利源铝业	1 035.24	0.2040	48.9691	002070	众和股份	12 057.64	0.1948	46.7107
139	002523	天桥起重	1 033.06	0.2035	49.1726	002244	滨江集团	11 958.60	0.1932	46.9039
140	002524	光正钢构	1 028.38	0.2026	49.3752	002431	棕榈园林	11 927.12	0.1927	47.0966
141	002097	山河智能	1 025.31	0.2020	49.5772	002157	正邦科技	11 912.16	0.1925	47.2891
142	002606	大连电瓷	1 014.27	0.1998	49.7770	002093	国脉科技	11 859.59	0.1916	47.4807
143	002396	星网锐捷	1 001.22	0.1973	49.9743	002309	中利科技	11 832.42	0.1912	47.6719
144	002120	新海股份	1 000.31	0.1971	50.1713	002684	猛狮科技	11 823.07	0.1910	47.8629
145	002638	勤上光电	998.05	0.1966	50.3680	002679	福建金森	11 771.25	0.1902	48.0531
146	002075	沙钢股份	987.51	0.1946	50.5625	002701	奥瑞金	11 747.67	0.1898	48.2429
147	002208	合肥城建	978.70	0.1928	50.7553	002099	海翔药业	11 654.16	0.1883	48.4312
148	002384	东山精密	970.99	0.1913	50.9466	002438	江苏神通	11 599.45	0.1874	48.6187
149	002277	友阿股份	968.30	0.1908	51.1374	002132	恒星科技	11 599.22	0.1874	48.8061
150	002127	新民科技	963.78	0.1899	51.3273	002158	汉钟精机	11 499.00	0.1858	48.9919
151	002232	启明信息	963.34	0.1898	51.5171	002573	国电清新	11 417.88	0.1845	49.1763
152	002547	春兴精工	959.69	0.1891	51.7061	002413	常发股份	11 415.59	0.1844	49.3608
153	002129	中环股份	959.06	0.1889	51.8951	002551	尚荣医疗	11 377.71	0.1838	49.5446
154	002637	赞宇科技	957.71	0.1887	52.0838	002564	张化机	11 307.79	0.1827	49.7273
155	002050	三花股份	956.19	0.1884	52.2721	002445	中南重工	11 181.44	0.1807	49.9080
156	002167	东方锆业	949.98	0.1872	52.4593	002683	宏大爆破	11 096.96	0.1793	50.0873
157	002445	中南重工	948.81	0.1869	52.6462	002641	永高股份	11 089.69	0.1792	50.2665
158	002418	康盛股份	935.06	0.1842	52.8304	002111	威海广泰	10 969.54	0.1772	50.4437
159	002385	大北农	931.55	0.1835	53.0140	002223	鱼跃医疗	10 953.85	0.1770	50.6207
160	002087	新野纺织	930.83	0.1834	53.1973	002055	得润电子	10 940.72	0.1768	50.7975
161	002564	张化机	923.24	0.1819	53.3792	002271	东方雨虹	10 867.85	0.1756	50.9731
162	002158	汉钟精机	922.23	0.1817	53.5609	002164	东力传动	10 848.08	0.1753	51.1483
163	002013	中航精机	917.47	0.1808	53.7417	002229	鸿博股份	10 835.13	0.1751	51.3234
164	002309	中利科技	902.60	0.1778	53.9195	002610	爱康科技	10 754.57	0.1738	51.4972
165	002160	常铝股份	899.05	0.1771	54.0966	002334	英威腾	10 741.88	0.1736	51.6707

(4)各股成交量、成交金额及占市场比例(二〇一二年)(续)

TRADING VOLUME, VALUE & MARKET SHARE, 2012 (Continued)

百万, Mil.

名次 Rank	代码 Code	股票名称 Stock	成交股数 Volume	百分比 % of Total	累计 %	代码 Code	股票名称 Stock	成交金额 Value	百分比 % of Total	累计 %
166	002283	天润曲轴	896.28	0.1766	54.2732	002325	洪涛股份	10 732.19	0.1734	51.8441
167	002230	科大讯飞	895.49	0.1764	54.4496	002672	东江环保	10 702.79	0.1729	52.0171
168	002171	精诚铜业	894.42	0.1762	54.6258	002050	三花股份	10 671.25	0.1724	52.1895
169	002109	兴化股份	894.08	0.1761	54.8020	002030	达安基因	10 670.51	0.1724	52.3619
170	002091	江苏国泰	888.55	0.1751	54.9770	002616	长青集团	10 636.45	0.1719	52.5337
171	002326	永太科技	888.07	0.1750	55.1520	002567	唐人神	10 631.91	0.1718	52.7055
172	002404	嘉欣丝绸	880.11	0.1734	55.3254	002214	大立科技	10 603.59	0.1713	52.8768
173	002063	远光软件	877.75	0.1729	55.4983	002296	辉煌科技	10 548.03	0.1704	53.0473
174	002378	章源钨业	872.19	0.1718	55.6701	002664	信质电机	10 532.74	0.1702	53.2175
175	002052	同洲电子	868.11	0.1710	55.8412	002680	黄海机械	10 522.98	0.1700	53.3875
176	002061	江山化工	863.16	0.1701	56.0112	002065	东华软件	10 521.37	0.1700	53.5575
177	002468	艾迪西	862.17	0.1699	56.1811	002653	海思科	10 453.37	0.1689	53.7264
178	002624	金磊股份	861.58	0.1697	56.3508	002190	成飞集成	10 433.15	0.1686	53.8949
179	002078	太阳纸业	860.66	0.1696	56.5204	002656	卡奴迪路	10 364.04	0.1675	54.0624
180	002642	荣之联	860.28	0.1695	56.6899	002344	海宁皮城	10 305.54	0.1665	54.2289
181	002069	獐子岛	860.18	0.1695	56.8593	002390	信邦制药	10 285.52	0.1662	54.3951
182	002245	澳洋顺昌	860.17	0.1695	57.0288	002604	龙力生物	10 285.43	0.1662	54.5613
183	002128	露天煤业	854.78	0.1684	57.1972	002133	广宇集团	10 271.52	0.1660	54.7272
184	002392	北京利尔	853.68	0.1682	57.3654	002263	大东南	10 206.97	0.1649	54.8922
185	002010	传化股份	844.82	0.1664	57.5318	002603	以岭药业	10 159.99	0.1642	55.0563
186	002239	金飞达	841.76	0.1658	57.6977	002538	司尔特	10 159.54	0.1642	55.2205
187	002135	东南网架	840.68	0.1656	57.8633	002645	华宏科技	10 083.34	0.1629	55.3834
188	002221	东华能源	837.89	0.1651	58.0284	002091	江苏国泰	10 062.82	0.1626	55.5460
189	002191	劲嘉股份	837.84	0.1651	58.1934	002532	新界泵业	10 059.15	0.1625	55.7085
190	002169	智光电气	835.58	0.1646	58.3580	002686	亿利达	10 021.22	0.1619	55.8704
191	002271	东方雨虹	835.33	0.1646	58.5226	002120	新海股份	10 018.17	0.1619	56.0323
192	002080	中材科技	833.79	0.1643	58.6869	002023	海特高新	9 897.35	0.1599	56.1922
193	002432	九安医疗	832.46	0.1640	58.8509	002443	金洲管道	9 869.77	0.1595	56.3517
194	002016	世荣兆业	831.86	0.1639	59.0148	002619	巨龙管业	9 814.97	0.1586	56.5103
195	002170	芭田股份	827.70	0.1631	59.1778	002089	新海宜	9 804.95	0.1584	56.6687
196	002131	利欧股份	826.38	0.1628	59.3406	002624	金磊股份	9 793.91	0.1582	56.8269
197	002679	福建金森	824.77	0.1625	59.5031	002171	精诚铜业	9 769.13	0.1578	56.9848
198	002134	天津普林	824.22	0.1624	59.6655	002264	新华都	9 745.71	0.1575	57.1422
199	002203	海亮股份	823.79	0.1623	59.8278	002266	浙富股份	9 624.38	0.1555	57.2977
200	002629	仁智油服	819.37	0.1614	59.9892	002009	天奇股份	9 600.13	0.1551	57.4528
201	002586	围海股份	813.80	0.1603	60.1496	002215	诺普信	9 570.16	0.1546	57.6075
202	002124	天邦股份	813.15	0.1602	60.3098	002430	杭氧股份	9 542.01	0.1542	57.7616
203	002217	联合化工	796.42	0.1569	60.4667	002342	巨力索具	9 533.20	0.1540	57.9157
204	002035	华帝股份	795.14	0.1567	60.6233	002657	中科金财	9 529.44	0.1540	58.0696
205	002528	英飞拓	782.45	0.1542	60.7775	002499	科林环保	9 517.77	0.1538	58.2234
206	002306	湘鄂情	780.73	0.1538	60.9313	002608	舜天船舶	9 475.04	0.1531	58.3765
207	002197	证通电子	778.05	0.1533	61.0846	002306	湘鄂情	9 387.15	0.1517	58.5282
208	002533	金杯电工	777.48	0.1532	61.2377	002528	英飞拓	9 378.82	0.1515	58.6797
209	002456	欧菲光	775.71	0.1528	61.3906	002474	榕基软件	9 346.62	0.1510	58.8307
210	002662	京威股份	775.69	0.1528	61.5434	002513	蓝丰生化	9 323.06	0.1506	58.9814
211	002137	实益达	763.55	0.1504	61.6938	002399	海普瑞	9 316.40	0.1505	59.1319
212	002619	巨龙管业	759.89	0.1497	61.8435	002574	明牌珠宝	9 301.78	0.1503	59.2822
213	002249	大洋电机	754.82	0.1487	61.9922	002307	北新路桥	9 287.49	0.1501	59.4323
214	002188	新嘉联	748.63	0.1475	62.1397	002234	民和股份	9 271.85	0.1498	59.5821
215	002655	共达电声	747.73	0.1473	62.2870	002180	万力达	9 262.99	0.1497	59.7317
216	002241	歌尔声学	746.18	0.1470	62.4340	002185	华天科技	9 189.39	0.1485	59.8802
217	002408	齐翔腾达	741.62	0.1461	62.5801	002152	广电运通	9 182.64	0.1484	60.0286
218	002377	国创高新	739.71	0.1457	62.7259	002004	华邦制药	9 180.93	0.1483	60.1769
219	002193	山东如意	739.69	0.1457	62.8716	002080	中材科技	9 117.26	0.1473	60.3242
220	002430	杭氧股份	739.53	0.1457	63.0173	002029	七匹狼	9 102.09	0.1471	60.4713

(4)各股成交量、成交金额及占市场比例(二〇一二年)(续)

TRADING VOLUME, VALUE & MARKET SHARE, 2012 (Continued)

百万, Mil.

名次 Rank	代码 Code	股票名称 Stock	成交股数 Volume	百分比 % of Total	累计 %	代码 Code	股票名称 Stock	成交金额 Value	百分比 % of Total	累计 %
221	002416	爱施德	738.28	0.1454	63.1627	002379	鲁丰股份	9 062.31	0.1464	60.6177
222	002449	国星光电	737.28	0.1453	63.3080	002659	中泰桥梁	9 049.31	0.1462	60.7639
223	002017	东信和平	736.17	0.1450	63.4530	002084	海鸥卫浴	9 027.41	0.1459	60.9098
224	002154	报喜鸟	732.39	0.1443	63.5973	002389	南洋科技	9 015.53	0.1457	61.0554
225	002513	蓝丰生化	727.13	0.1433	63.7406	002131	利欧股份	9 009.63	0.1456	61.2010
226	002417	三元达	726.20	0.1431	63.8836	002036	宜科科技	9 005.94	0.1455	61.3465
227	002139	拓邦股份	723.33	0.1425	64.0261	002458	益生股份	8 939.47	0.1444	61.4910
228	002508	老板电器	718.99	0.1416	64.1678	002612	朗姿股份	8 914.11	0.1440	61.6350
229	002098	浔兴股份	716.17	0.1411	64.3089	002643	烟台万润	8 900.03	0.1438	61.7788
230	002616	长青集团	711.21	0.1401	64.4490	002613	北玻股份	8 835.71	0.1428	61.9216
231	002036	宜科科技	706.22	0.1391	64.5881	002221	东华能源	8 828.11	0.1426	62.0642
232	002567	唐人神	704.81	0.1389	64.7270	002256	彩虹精化	8 788.09	0.1420	62.2062
233	002463	沪电股份	702.05	0.1383	64.8653	002658	雪迪龙	8 783.54	0.1419	62.3481
234	002180	万力达	697.91	0.1375	65.0028	002017	东信和平	8 782.04	0.1419	62.4900
235	002270	法因数控	694.10	0.1367	65.1395	002700	新疆浩源	8 769.80	0.1417	62.6317
236	002379	鲁丰股份	691.59	0.1363	65.2758	002276	万马电缆	8 765.40	0.1416	62.7733
237	002645	华宏科技	690.51	0.1360	65.4118	002074	东源电器	8 758.45	0.1415	62.9148
238	002295	精艺股份	689.43	0.1358	65.5476	002479	富春环保	8 745.96	0.1413	63.0561
239	002362	汉王科技	688.44	0.1356	65.6833	002042	华孚色纺	8 704.62	0.1406	63.1968
240	002584	西陇化工	684.55	0.1349	65.8181	002675	东诚生化	8 700.29	0.1406	63.3374
241	002444	巨星科技	684.53	0.1349	65.9530	002097	山河智能	8 657.65	0.1399	63.4772
242	002633	申科股份	677.56	0.1335	66.0865	002321	华英农业	8 642.83	0.1396	63.6169
243	002683	宏大爆破	676.25	0.1332	66.2197	002051	中工国际	8 593.66	0.1389	63.7557
244	002641	永高股份	675.91	0.1332	66.3529	002043	兔宝宝	8 581.83	0.1387	63.8944
245	002260	伊立浦	675.26	0.1330	66.4859	002165	红宝丽	8 525.32	0.1377	64.0322
246	002121	科陆电子	673.00	0.1326	66.6185	002191	劲嘉股份	8 496.13	0.1373	64.1694
247	002325	洪涛股份	671.41	0.1323	66.7508	002240	威华股份	8 492.92	0.1372	64.3066
248	002505	大康牧业	670.96	0.1322	66.8830	002079	苏州固锝	8 488.66	0.1372	64.4438
249	002001	新和成	670.34	0.1321	67.0150	002588	史丹利	8 418.34	0.1360	64.5798
250	002062	宏润建设	670.18	0.1320	67.1471	002205	国统股份	8 417.45	0.1360	64.7158
251	002578	闽发铝业	669.72	0.1319	67.2790	002183	怡亚通	8 398.00	0.1357	64.8515
252	002659	中泰桥梁	669.45	0.1319	67.4109	002018	华星化工	8 382.66	0.1354	64.9870
253	002046	轴研科技	666.59	0.1313	67.5422	002578	闽发铝业	8 362.54	0.1351	65.1221
254	002334	英威腾	663.21	0.1307	67.6729	002033	丽江旅游	8 316.25	0.1344	65.2564
255	002038	双鹭药业	662.26	0.1305	67.8034	002404	嘉欣丝绸	8 294.99	0.1340	65.3905
256	002173	千足珍珠	659.23	0.1299	67.9332	002582	好想你	8 292.20	0.1340	65.5244
257	002190	成飞集成	659.06	0.1298	68.0631	002615	哈尔斯	8 284.45	0.1339	65.6583
258	002100	天康生物	658.69	0.1298	68.1928	002166	莱茵生物	8 270.25	0.1336	65.7919
259	002478	常宝股份	657.11	0.1295	68.3223	002524	光正钢构	8 202.62	0.1325	65.9245
260	002517	泰亚股份	650.72	0.1282	68.4505	002122	天马股份	8 185.54	0.1323	66.0567
261	002415	海康威视	637.34	0.1256	68.5761	002052	同洲电子	8 180.06	0.1322	66.1889
262	002223	鱼跃医疗	637.17	0.1255	68.7016	002618	丹邦科技	8 168.09	0.1320	66.3209
263	002438	江苏神通	636.91	0.1255	68.8271	002387	黑牛食品	8 167.38	0.1320	66.4528
264	002268	卫士通	636.52	0.1254	68.9525	002650	加加食品	8 162.44	0.1319	66.5847
265	002535	林州重机	633.38	0.1248	69.0773	002468	艾迪西	8 160.34	0.1318	66.7165
266	002254	泰和新材	629.71	0.1241	69.2013	002232	启明信息	8 122.20	0.1312	66.8478
267	002181	粤传媒	625.66	0.1233	69.3246	002566	益盛药业	8 115.07	0.1311	66.9789
268	002289	宇顺电子	625.59	0.1232	69.4478	002626	金达威	8 060.62	0.1302	67.1091
269	002212	南洋股份	625.48	0.1232	69.5710	002154	报喜鸟	8 052.94	0.1301	67.2393
270	002178	延华智能	623.76	0.1229	69.6939	002362	汉王科技	8 007.67	0.1294	67.3686
271	002365	永安药业	623.37	0.1228	69.8167	002268	卫士通	8 001.74	0.1293	67.4979
272	002065	东华软件	620.73	0.1223	69.9390	002249	大洋电机	7 956.47	0.1286	67.6265
273	002296	辉煌科技	618.53	0.1219	70.0609	002475	立讯精密	7 936.88	0.1282	67.7547
274	002151	北斗星通	617.79	0.1217	70.1826	002493	荣盛石化	7 928.57	0.1281	67.8828
275	002482	广田股份	615.97	0.1214	70.3040	002496	辉丰股份	7 877.21	0.1273	68.0101

(4)各股成交量、成交金额及占市场比例(二〇一二年)(续)

TRADING VOLUME, VALUE & MARKET SHARE, 2012 (Continued)

百万, Mil.

名次 Rank	代码 Code	股票名称 Stock	成交股数 Volume	百分比 % of Total	累计 %	代码 Code	股票名称 Stock	成交金额 Value	百分比 % of Total	累计 %
276	002538	司尔特	612.59	0.1207	70.4246	002203	海亮股份	7 844.14	0.1267	68.1368
277	002387	黑牛食品	611.31	0.1204	70.5451	002649	博彦科技	7 820.31	0.1264	68.2632
278	002015	霞客环保	611.14	0.1204	70.6655	002279	久其软件	7 810.07	0.1262	68.3894
279	002460	赣锋锂业	608.87	0.1200	70.7854	002318	久立特材	7 775.54	0.1256	68.5150
280	002194	武汉凡谷	606.10	0.1194	70.9048	002193	山东如意	7 748.41	0.1252	68.6402
281	002341	新纶科技	606.00	0.1194	71.0242	002621	大连三垒	7 734.43	0.1250	68.7652
282	002573	国电清新	605.91	0.1194	71.1436	002489	浙江永强	7 714.53	0.1246	68.8898
283	002273	水晶光电	600.81	0.1184	71.2620	002697	红旗连锁	7 697.41	0.1244	69.0142
284	002318	久立特材	596.01	0.1174	71.3794	002478	常宝股份	7 667.87	0.1239	69.1381
285	002081	金螳螂	595.71	0.1174	71.4968	002283	天润曲轴	7 664.79	0.1238	69.2619
286	002618	丹邦科技	595.35	0.1173	71.6140	002349	精华制药	7 662.36	0.1238	69.3857
287	002279	久其软件	592.94	0.1168	71.7309	002048	宁波华翔	7 647.89	0.1236	69.5093
288	002316	键桥通讯	591.65	0.1166	71.8474	002197	证通电子	7 647.02	0.1236	69.6329
289	002689	博林特	591.22	0.1165	71.9639	002693	双成药业	7 642.29	0.1235	69.7563
290	002390	信邦制药	590.46	0.1163	72.0802	002297	博云新材	7 627.82	0.1232	69.8796
291	002382	蓝帆股份	590.43	0.1163	72.1965	002160	常铝股份	7 617.74	0.1231	70.0027
292	002076	雪莱特	585.01	0.1153	72.3118	002630	华西能源	7 600.44	0.1228	70.1255
293	002349	精华制药	583.89	0.1150	72.4268	002144	宏达高科	7 595.63	0.1227	70.2482
294	002625	龙生股份	583.61	0.1150	72.5418	002317	众生药业	7 581.06	0.1225	70.3707
295	002479	富春环保	581.46	0.1146	72.6564	002694	顾地科技	7 579.41	0.1225	70.4931
296	002031	巨轮股份	580.76	0.1144	72.7708	002060	粤水电	7 523.36	0.1216	70.6147
297	002461	珠江啤酒	580.06	0.1143	72.8851	002057	中钢天源	7 491.25	0.1210	70.7357
298	002189	利达光电	578.26	0.1139	72.9990	002517	泰亚股份	7 483.67	0.1209	70.8566
299	002297	博云新材	574.29	0.1131	73.1121	002449	国星光电	7 483.06	0.1209	70.9776
300	002521	齐峰股份	574.04	0.1131	73.2252	002625	龙生股份	7 463.56	0.1206	71.0981
301	002532	新界泵业	573.85	0.1131	73.3383	002061	江山化工	7 442.16	0.1202	71.2184
302	002248	华东数控	572.79	0.1128	73.4511	002668	奥马电器	7 441.65	0.1202	71.3386
303	002115	三维通信	571.97	0.1127	73.5638	002239	金飞达	7 426.63	0.1200	71.4586
304	002144	宏达高科	570.36	0.1124	73.6762	002432	九安医疗	7 386.84	0.1194	71.5780
305	002420	毅昌股份	568.84	0.1121	73.7882	002109	兴化股份	7 359.20	0.1189	71.6969
306	002222	福晶科技	565.38	0.1114	73.8996	002083	孚日股份	7 338.51	0.1186	71.8155
307	002435	长江润发	563.22	0.1110	74.0106	002037	久联发展	7 320.20	0.1183	71.9337
308	002604	龙力生物	561.31	0.1106	74.1212	002206	海利得	7 304.42	0.1180	72.0517
309	002274	华昌化工	560.39	0.1104	74.2316	002521	齐峰股份	7 293.08	0.1178	72.1696
310	002166	莱茵生物	558.94	0.1101	74.3417	002433	太安堂	7 239.88	0.1170	72.2866
311	002668	奥马电器	554.76	0.1093	74.4510	002207	准油股份	7 221.21	0.1167	72.4032
312	002028	思源电气	551.56	0.1087	74.5597	002096	南岭民爆	7 180.62	0.1160	72.5193
313	002544	杰赛科技	548.20	0.1080	74.6677	002226	江南化工	7 179.83	0.1160	72.6353
314	002621	大连三垒	547.88	0.1079	74.7756	002028	思源电气	7 147.57	0.1155	72.7507
315	002375	亚厦股份	547.74	0.1079	74.8835	002392	北京利尔	7 144.22	0.1154	72.8662
316	002332	仙琚制药	547.56	0.1079	74.9914	002358	森源电气	7 140.39	0.1154	72.9815
317	002147	方圆支承	547.03	0.1078	75.0991	002509	天广消防	7 135.47	0.1153	73.0968
318	002226	江南化工	546.66	0.1077	75.2068	002597	金禾实业	7 129.57	0.1152	73.2120
319	002701	奥瑞金	545.06	0.1074	75.3142	002414	高德红外	7 120.47	0.1150	73.3271
320	002551	尚荣医疗	544.25	0.1072	75.4215	002419	天虹商场	7 118.03	0.1150	73.4421
321	002205	国统股份	543.82	0.1071	75.5286	002544	杰赛科技	7 083.99	0.1145	73.5565
322	002119	康强电子	543.01	0.1070	75.6356	002341	新纶科技	7 074.24	0.1143	73.6708
323	002138	顺络电子	542.80	0.1069	75.7425	002170	芭田股份	7 024.84	0.1135	73.7843
324	002539	新都化工	540.23	0.1064	75.8489	002046	轴研科技	7 013.27	0.1133	73.8977
325	002199	东晶电子	537.79	0.1060	75.9549	002172	澳洋科技	6 992.11	0.1130	74.0106
326	002329	皇氏乳业	537.72	0.1059	76.0608	002644	佛慈制药	6 988.00	0.1129	74.1235
327	002308	威创股份	533.33	0.1051	76.1659	002437	誉衡药业	6 972.14	0.1127	74.2362
328	002141	蓉胜超微	529.01	0.1042	76.2701	002138	顺络电子	6 970.35	0.1126	74.3488
329	002615	哈尔斯	527.13	0.1039	76.3740	002188	新嘉联	6 924.83	0.1119	74.4607
330	002509	天广消防	524.92	0.1034	76.4774	002149	西部材料	6 899.52	0.1115	74.5722

(4)各股成交量、成交金额及占市场比例(二〇一二年)(续)

TRADING VOLUME, VALUE & MARKET SHARE, 2012 (Continued)

百万, Mil.

名次 Rank	代码 Code	股票名称 Stock	成交股数 Volume	百分比 % of Total	累计 %	代码 Code	股票名称 Stock	成交金额 Value	百分比 % of Total	累计 %
331	002419	天虹商场	524.67	0.1034	76.5808	002583	海能达	6 892.73	0.1114	74.6836
332	002489	浙江永强	523.30	0.1031	76.6838	002584	西陇化工	6 890.55	0.1113	74.7949
333	002071	江苏宏宝	520.58	0.1026	76.7864	002400	省广股份	6 859.10	0.1108	74.9057
334	002108	沧州明珠	520.06	0.1025	76.8889	002412	汉森制药	6 840.31	0.1105	75.0162
335	002568	百润股份	518.22	0.1021	76.9910	002418	康盛股份	6 824.09	0.1103	75.1265
336	002499	科林环保	517.74	0.1020	77.0930	002660	茂硕电源	6 808.81	0.1100	75.2365
337	002027	七喜控股	517.06	0.1019	77.1948	002016	世荣兆业	6 777.41	0.1095	75.3460
338	002601	佰利联	516.48	0.1018	77.2966	002254	泰和新材	6 774.27	0.1095	75.4555
339	002688	金河生物	515.94	0.1016	77.3982	002539	新都化工	6 770.13	0.1094	75.5648
340	002152	广电运通	515.03	0.1015	77.4997	002417	三元达	6 729.94	0.1087	75.6736
341	002149	西部材料	514.14	0.1013	77.6010	002365	永安药业	6 700.24	0.1083	75.7818
342	002207	准油股份	511.31	0.1007	77.7017	002523	天桥起重	6 699.09	0.1082	75.8901
343	002242	九阳股份	510.39	0.1006	77.8023	002631	德尔家居	6 688.76	0.1081	75.9982
344	002267	陕天然气	505.35	0.0996	77.9018	002440	闰土股份	6 684.93	0.1080	76.1062
345	002003	伟星股份	505.31	0.0996	78.0014	002464	金利科技	6 682.89	0.1080	76.2141
346	002458	益生股份	505.13	0.0995	78.1009	002633	申科股份	6 676.89	0.1079	76.3220
347	002234	民和股份	505.01	0.0995	78.2004	002522	浙江众成	6 655.88	0.1075	76.4296
348	002664	信质电机	503.53	0.0992	78.2996	002444	巨星科技	6 652.10	0.1075	76.5370
349	002301	齐心文具	502.62	0.0990	78.3986	002661	克明面业	6 641.75	0.1073	76.6444
350	002431	棕榈园林	501.58	0.0988	78.4974	002416	爱施德	6 630.16	0.1071	76.7515
351	002077	大港股份	500.75	0.0987	78.5961	002208	合肥城建	6 613.21	0.1069	76.8583
352	002126	银轮股份	500.07	0.0985	78.6946	002332	仙琚制药	6 611.57	0.1068	76.9652
353	002663	普邦园林	499.10	0.0983	78.7929	002442	龙星化工	6 610.73	0.1068	77.0720
354	002496	辉丰股份	498.27	0.0982	78.8911	002100	天康生物	6 584.53	0.1064	77.1784
355	002403	爱仕达	497.77	0.0981	78.9892	002481	双塔食品	6 551.85	0.1059	77.2842
356	002236	大华股份	494.01	0.0973	79.0865	002305	南国置业	6 535.44	0.1056	77.3898
357	002566	益盛药业	493.89	0.0973	79.1838	002064	华峰氨纶	6 532.22	0.1055	77.4954
358	002406	远东传动	491.39	0.0968	79.2806	002252	上海莱士	6 530.28	0.1055	77.6009
359	002265	西仪股份	491.04	0.0967	79.3773	002470	金正大	6 529.76	0.1055	77.7064
360	002636	金安国纪	490.78	0.0967	79.4740	002678	珠江钢琴	6 528.32	0.1055	77.8119
361	002386	天原集团	490.74	0.0967	79.5707	002329	皇氏乳业	6 517.81	0.1053	77.9172
362	002210	飞马国际	488.69	0.0963	79.6670	002269	美邦服饰	6 517.43	0.1053	78.0225
363	002125	湘潭电化	488.13	0.0962	79.7632	002139	拓邦股份	6 492.49	0.1049	78.1274
364	002214	大立科技	486.32	0.0958	79.8590	002382	蓝帆股份	6 490.26	0.1049	78.2322
365	002608	舜天船舶	486.18	0.0958	79.9548	002696	百洋股份	6 489.51	0.1049	78.3371
366	002290	禾盛新材	484.80	0.0955	80.0503	002035	华帝股份	6 476.06	0.1046	78.4417
367	002670	华声股份	484.33	0.0954	80.1457	002632	道明光学	6 442.62	0.1041	78.5458
368	002686	亿利达	483.99	0.0954	80.2410	002293	罗莱家纺	6 363.51	0.1028	78.6486
369	002389	南洋科技	483.53	0.0953	80.3363	002505	大康牧业	6 294.23	0.1017	78.7503
370	002493	荣盛石化	481.80	0.0949	80.4312	002421	达实智能	6 278.64	0.1014	78.8518
371	002096	南岭民爆	479.83	0.0945	80.5257	002461	珠江啤酒	6 277.37	0.1014	78.9532
372	002574	明牌珠宝	479.03	0.0944	80.6201	002010	传化股份	6 256.06	0.1011	79.0543
373	002455	百川股份	477.82	0.0941	80.7143	002124	天邦股份	6 254.63	0.1011	79.1553
374	002057	中钢天源	474.13	0.0934	80.8077	002311	海大集团	6 226.68	0.1006	79.2560
375	002631	德尔家居	473.45	0.0933	80.9009	002690	美亚光电	6 221.13	0.1005	79.3565
376	002665	首航节能	472.51	0.0931	80.9940	002045	国光电器	6 214.76	0.1004	79.4569
377	002630	华西能源	470.27	0.0926	81.0867	002435	长江润发	6 200.79	0.1002	79.5571
378	002427	尤夫股份	467.37	0.0921	81.1788	002585	双星新材	6 194.33	0.1001	79.6572
379	002593	日上集团	462.42	0.0911	81.2699	002377	国创高新	6 193.09	0.1001	79.7572
380	002694	顾地科技	462.15	0.0910	81.3609	002163	中航三鑫	6 179.73	0.0998	79.8571
381	002678	珠江钢琴	462.10	0.0910	81.4519	002286	保龄宝	6 172.73	0.0997	79.9568
382	002440	闰土股份	460.10	0.0906	81.5426	002181	粤传媒	6 164.05	0.0996	80.0564
383	002291	星期六	458.46	0.0903	81.6329	002381	双箭股份	6 151.45	0.0994	80.1558
384	002474	榕基软件	455.67	0.0898	81.7227	002605	姚记扑克	6 149.26	0.0994	80.2551
385	002328	新朋股份	449.68	0.0886	81.8113	002281	光迅科技	6 134.25	0.0991	80.3543

(4)各股成交量、成交金额及占市场比例(二〇一二年)(续)

TRADING VOLUME, VALUE & MARKET SHARE, 2012 (Continued)

百万, Mil.

名次 Rank	代码 Code	股票名称 Stock	成交股数 Volume	百分比 % of Total	累计 %	代码 Code	股票名称 Stock	成交金额 Value	百分比 % of Total	累计 %
386	002470	金正大	445.49	0.0878	81.8990	002121	科陆电子	6 089.62	0.0984	80.4526
387	002495	佳隆股份	445.24	0.0877	81.9868	002622	永大集团	6 065.64	0.0980	80.5507
388	002516	江苏旷达	444.98	0.0877	82.0744	002173	千足珍珠	6 058.34	0.0979	80.6485
389	002044	江苏三友	444.00	0.0875	82.1619	002290	禾盛新材	6 042.74	0.0976	80.7462
390	002697	红旗连锁	443.97	0.0875	82.2494	002541	鸿路钢构	6 039.56	0.0976	80.8438
391	002358	森源电气	442.95	0.0873	82.3366	002049	同方国芯	6 029.78	0.0974	80.9412
392	002611	东方精工	442.77	0.0872	82.4239	002140	东华科技	5 994.24	0.0969	81.0380
393	002609	捷顺科技	441.36	0.0870	82.5108	002465	海格通信	5 973.37	0.0965	81.1345
394	002095	生意宝	441.03	0.0869	82.5977	002192	路翔股份	5 962.12	0.0963	81.2309
395	002653	海思科	440.06	0.0867	82.6844	002245	澳洋顺昌	5 909.92	0.0955	81.3264
396	002484	江海股份	439.71	0.0866	82.7710	002095	生意宝	5 887.10	0.0951	81.4215
397	002530	丰东股份	439.53	0.0866	82.8576	002393	力生制药	5 880.14	0.0950	81.5165
398	002561	徐家汇	439.33	0.0866	82.9442	002666	德联集团	5 850.91	0.0945	81.6110
399	002652	扬子新材	438.62	0.0864	83.0306	002137	实益达	5 823.35	0.0941	81.7051
400	002579	中京电子	438.04	0.0863	83.1169	002098	浔兴股份	5 820.35	0.0940	81.7992
401	002058	威尔泰	435.65	0.0858	83.2027	002178	延华智能	5 818.38	0.0940	81.8932
402	002467	二六三	430.96	0.0849	83.2876	002410	广联达	5 790.79	0.0936	81.9867
403	002004	华邦制药	430.33	0.0848	83.3724	002156	通富微电	5 721.66	0.0924	82.0792
404	002014	永新股份	430.28	0.0848	83.4572	002439	启明星辰	5 714.37	0.0923	82.1715
405	002150	江苏通润	429.22	0.0846	83.5417	002374	丽鹏股份	5 686.69	0.0919	82.2634
406	002677	浙江美大	427.02	0.0841	83.6259	002535	林州重机	5 675.76	0.0917	82.3551
407	002649	博彦科技	425.88	0.0839	83.7098	002550	千红制药	5 675.57	0.0917	82.4468
408	002286	保龄宝	425.74	0.0839	83.7936	002467	二六三	5 666.32	0.0916	82.5383
409	002053	云南盐化	425.69	0.0839	83.8775	002179	中航光电	5 660.81	0.0915	82.6298
410	002399	海普瑞	425.66	0.0839	83.9614	002267	陕天然气	5 626.46	0.0909	82.7207
411	002059	云南旅游	425.35	0.0838	84.0452	002248	华东数控	5 622.64	0.0908	82.8116
412	002647	宏磊股份	423.09	0.0834	84.1285	002014	永新股份	5 622.02	0.0908	82.9024
413	002088	鲁阳股份	421.50	0.0830	84.2116	002533	金杯电工	5 610.52	0.0907	82.9931
414	002243	通产丽星	418.56	0.0825	84.2940	002398	建研集团	5 597.59	0.0904	83.0835
415	002583	海能达	417.99	0.0823	84.3764	002652	扬子新材	5 594.74	0.0904	83.1739
416	002682	龙洲股份	416.25	0.0820	84.4584	002003	伟星股份	5 593.22	0.0904	83.2643
417	002304	洋河股份	416.18	0.0820	84.5404	002484	江海股份	5 590.73	0.0903	83.3546
418	002425	凯撒股份	415.08	0.0818	84.6221	002134	天津普林	5 534.70	0.0894	83.4440
419	002344	海宁皮城	414.06	0.0816	84.7037	002186	全聚德	5 528.84	0.0893	83.5334
420	002314	雅致股份	413.59	0.0815	84.7852	002369	卓翼科技	5 505.30	0.0890	83.6223
421	002285	世联地产	411.53	0.0811	84.8663	002115	三维通信	5 462.68	0.0883	83.7106
422	002381	双箭股份	410.72	0.0809	84.9472	002671	龙泉股份	5 461.20	0.0882	83.7988
423	002635	安洁科技	410.48	0.0809	85.0281	002285	世联地产	5 458.69	0.0882	83.8870
424	002370	亚太药业	410.15	0.0808	85.1089	002316	键桥通讯	5 442.27	0.0879	83.9749
425	002643	烟台万润	409.29	0.0806	85.1895	002295	精艺股份	5 412.22	0.0874	84.0624
426	002447	壹桥苗业	409.06	0.0806	85.2701	002308	威创股份	5 398.29	0.0872	84.1496
427	002082	栋梁新材	408.42	0.0805	85.3506	002453	天马精化	5 395.46	0.0872	84.2368
428	002201	九鼎新材	408.27	0.0804	85.4310	002219	独一味	5 363.48	0.0867	84.3234
429	002644	佛慈制药	406.57	0.0801	85.5111	002313	日海通讯	5 358.87	0.0866	84.4100
430	002333	罗普斯金	405.64	0.0799	85.5910	002078	太阳纸业	5 349.16	0.0864	84.4965
431	002117	东港股份	404.72	0.0797	85.6707	002502	骅威股份	5 342.69	0.0863	84.5828
432	002622	永大集团	401.89	0.0792	85.7499	002634	棒杰股份	5 334.98	0.0862	84.6690
433	002294	信立泰	401.77	0.0792	85.8291	002339	积成电子	5 334.91	0.0862	84.7552
434	002033	丽江旅游	401.76	0.0792	85.9082	002698	博实股份	5 315.95	0.0859	84.8411
435	002541	鸿路钢构	401.25	0.0791	85.9873	002531	天顺风能	5 315.65	0.0859	84.9270
436	002228	合兴包装	400.91	0.0790	86.0663	002654	万润科技	5 292.13	0.0855	85.0125
437	002498	汉缆股份	399.67	0.0787	86.1450	002692	远程电缆	5 275.32	0.0852	85.0977
438	002105	信隆实业	399.53	0.0787	86.2237	002549	凯美特气	5 264.90	0.0851	85.1828
439	002454	松芝股份	399.29	0.0787	86.3024	002368	太极股份	5 258.89	0.0850	85.2677
440	002466	天齐锂业	398.12	0.0784	86.3808	002562	兄弟科技	5 254.01	0.0849	85.3526

(4)各股成交量、成交金额及占市场比例(二〇一二年)(续)

TRADING VOLUME, VALUE & MARKET SHARE, 2012 (Continued)

百万, Mil.

名次 Rank	代码 Code	股票名称 Stock	成交股数 Volume	百分比 % of Total	累计 %	代码 Code	股票名称 Stock	成交金额 Value	百分比 % of Total	累计 %
441	002451	摩恩电气	396.39	0.0781	86.4589	002250	联化科技	5 243.27	0.0847	85.4373
442	002587	奥拓电子	394.38	0.0777	86.5366	002397	梦洁家纺	5 233.85	0.0846	85.5219
443	002674	兴业科技	393.43	0.0775	86.6141	002617	露笑科技	5 212.79	0.0842	85.6061
444	002617	露笑科技	391.92	0.0772	86.6913	002609	捷顺科技	5 193.13	0.0839	85.6900
445	002658	雪迪龙	391.37	0.0771	86.7684	002169	智光电气	5 117.37	0.0827	85.7727
446	002412	汉森制药	390.45	0.0769	86.8453	002270	法因数控	5 105.50	0.0825	85.8552
447	002235	安妮股份	388.89	0.0766	86.9220	002534	杭锅股份	5 093.19	0.0823	85.9375
448	002355	兴民钢圈	387.06	0.0763	86.9982	002135	东南网架	5 078.66	0.0821	86.0196
449	002367	康力电梯	386.58	0.0762	87.0744	002195	海隆软件	5 074.33	0.0820	86.1015
450	002650	加加食品	385.95	0.0760	87.1504	002238	天威视讯	5 052.91	0.0816	86.1832
451	002337	赛象科技	384.39	0.0757	87.2261	002651	利君股份	5 039.07	0.0814	86.2646
452	002414	高德红外	383.99	0.0757	87.3018	002455	百川股份	5 032.80	0.0813	86.3459
453	002437	誉衡药业	383.61	0.0756	87.3774	002020	京新药业	5 029.91	0.0813	86.4272
454	002090	金智科技	383.60	0.0756	87.4529	002322	理工监测	5 011.59	0.0810	86.5082
455	002374	丽鹏股份	383.23	0.0755	87.5284	002217	联合化工	5 000.88	0.0808	86.5890
456	002597	金禾实业	382.39	0.0753	87.6038	002540	亚太科技	4 997.12	0.0807	86.6697
457	002692	远程电缆	380.80	0.0750	87.6788	002623	亚玛顿	4 990.99	0.0806	86.7503
458	002179	中航光电	378.60	0.0746	87.7534	002189	利达光电	4 979.93	0.0805	86.8308
459	002029	七匹狼	378.49	0.0746	87.8279	002301	齐心文具	4 960.04	0.0801	86.9110
460	002522	浙江众成	377.92	0.0745	87.9024	002587	奥拓电子	4 952.60	0.0800	86.9910
461	002026	山东威达	377.76	0.0744	87.9768	002274	华昌化工	4 919.73	0.0795	87.0705
462	002200	*ST大地	377.52	0.0744	88.0512	002611	东方精工	4 908.03	0.0793	87.1498
463	002348	高乐股份	376.81	0.0742	88.1254	002015	霞客环保	4 901.34	0.0792	87.2290
464	002066	瑞泰科技	376.70	0.0742	88.1997	002174	梅花伞	4 863.16	0.0786	87.3075
465	002353	杰瑞股份	376.45	0.0742	88.2738	002253	川大智胜	4 862.69	0.0786	87.3861
466	002219	独一味	375.78	0.0740	88.3478	002406	远东传动	4 851.04	0.0784	87.4645
467	002464	金利科技	375.51	0.0740	88.4218	002448	中原内配	4 844.36	0.0783	87.5427
468	002582	好想你	375.31	0.0739	88.4958	002034	美欣达	4 820.54	0.0779	87.6206
469	002502	骅威股份	374.64	0.0738	88.5696	002039	黔源电力	4 816.84	0.0778	87.6985
470	002666	德联集团	374.28	0.0737	88.6433	002345	潮宏基	4 811.40	0.0777	87.7762
471	002483	润邦股份	374.15	0.0737	88.7170	002127	新民科技	4 810.04	0.0777	87.8539
472	002634	棒杰股份	374.03	0.0737	88.7907	002699	美盛文化	4 808.60	0.0777	87.9316
473	002020	京新药业	373.51	0.0736	88.8643	002561	徐家汇	4 754.51	0.0768	88.0084
474	002481	双塔食品	373.41	0.0736	88.9379	002255	海陆重工	4 720.31	0.0763	88.0847
475	002369	卓翼科技	370.62	0.0730	89.0109	002403	爱仕达	4 706.69	0.0760	88.1607
476	002590	万安科技	370.22	0.0729	89.0838	002346	柘中建设	4 650.36	0.0751	88.2359
477	002184	海得控制	369.74	0.0728	89.1567	002315	焦点科技	4 620.32	0.0747	88.3105
478	002549	凯美特气	366.04	0.0721	89.2288	002355	兴民钢圈	4 615.89	0.0746	88.3851
479	002252	上海莱士	365.93	0.0721	89.3009	002614	蒙发利	4 615.07	0.0746	88.4597
480	002540	亚太科技	364.84	0.0719	89.3727	002469	三维工程	4 611.33	0.0745	88.5342
481	002439	启明星辰	363.57	0.0716	89.4444	002391	长青股份	4 590.09	0.0742	88.6084
482	002421	达实智能	362.27	0.0714	89.5157	002125	湘潭电化	4 586.70	0.0741	88.6825
483	002238	天威视讯	361.54	0.0712	89.5870	002337	赛象科技	4 578.79	0.0740	88.7564
484	002085	万丰奥威	360.12	0.0709	89.6579	002199	东晶电子	4 567.62	0.0738	88.8302
485	002192	路翔股份	359.17	0.0708	89.7287	002546	新联电子	4 559.92	0.0737	88.9039
486	002603	以岭药业	358.85	0.0707	89.7994	002593	日上集团	4 558.62	0.0737	88.9776
487	002698	博实股份	358.05	0.0705	89.8699	002333	罗普斯金	4 558.15	0.0736	89.0512
488	002269	美邦服饰	357.80	0.0705	89.9404	002498	汉缆股份	4 554.23	0.0736	89.1248
489	002034	美欣达	357.72	0.0705	90.0109	002076	雪莱特	4 536.59	0.0733	89.1981
490	002576	通达动力	355.82	0.0701	90.0810	002194	武汉凡谷	4 514.50	0.0729	89.2711
491	002626	金达威	352.84	0.0695	90.1505	002674	兴业科技	4 467.75	0.0722	89.3432
492	002311	海大集团	352.43	0.0694	90.2199	002471	中超电缆	4 457.67	0.0720	89.4153
493	002174	梅花伞	350.62	0.0691	90.2890	002667	鞍重股份	4 445.26	0.0718	89.4871
494	002346	柘中建设	349.99	0.0690	90.3580	002620	瑞和股份	4 428.79	0.0716	89.5586
495	002453	天马精化	349.24	0.0688	90.4268	002088	鲁阳股份	4 411.03	0.0713	89.6299

(4)各股成交量、成交金额及占市场比例(二〇一二年)(续)

TRADING VOLUME, VALUE & MARKET SHARE, 2012 (Continued)

百万, Mil.

名次 Rank	代码 Code	股票名称 Stock	成交股数 Volume	百分比 % of Total	累计 %	代码 Code	股票名称 Stock	成交金额 Value	百分比 % of Total	累计 %
496	002187	广百股份	348.20	0.0686	90.4954	002227	奥特迅	4 394.48	0.0710	89.7009
497	002632	道明光学	343.20	0.0676	90.5630	002497	雅化集团	4 392.85	0.0710	89.7719
498	002531	天顺风能	342.31	0.0674	90.6304	002117	东港股份	4 383.06	0.0708	89.8427
499	002339	积成电子	342.14	0.0674	90.6978	002647	宏磊股份	4 353.47	0.0703	89.9131
500	002497	雅化集团	338.99	0.0668	90.7646	002627	宜昌交运	4 317.01	0.0698	89.9828
501	002675	东诚生化	338.82	0.0668	90.8314	002689	博林特	4 312.73	0.0697	90.0525
502	002680	黄海机械	338.30	0.0666	90.8980	002047	成霖股份	4 308.70	0.0696	90.1221
503	002258	利尔化学	337.91	0.0666	90.9646	002200	*ST大地	4 292.31	0.0694	90.1915
504	002684	猛狮科技	337.41	0.0665	91.0310	002563	森马服饰	4 284.69	0.0692	90.2607
505	002054	德美化工	336.27	0.0662	91.0973	002204	大连重工	4 277.63	0.0691	90.3298
506	002607	亚夏汽车	333.54	0.0657	91.1630	002687	乔治白	4 269.96	0.0690	90.3988
507	002602	世纪华通	333.41	0.0657	91.2287	002059	云南旅游	4 263.00	0.0689	90.4677
508	002693	双成药业	333.27	0.0657	91.2944	002260	伊立浦	4 257.82	0.0688	90.5365
509	002422	科伦药业	332.01	0.0654	91.3598	002454	松芝股份	4 243.91	0.0686	90.6050
510	002471	中超电缆	331.68	0.0653	91.4251	002363	隆基机械	4 223.83	0.0682	90.6733
511	002037	久联发展	331.29	0.0653	91.4904	002108	沧州明珠	4 223.79	0.0682	90.7415
512	002654	万润科技	329.16	0.0648	91.5552	002251	步步高	4 215.43	0.0681	90.8096
513	002195	海隆软件	328.83	0.0648	91.6200	002420	毅昌股份	4 198.34	0.0678	90.8775
514	002660	茂硕电源	328.50	0.0647	91.6847	002262	恩华药业	4 194.44	0.0678	90.9452
515	002627	宜昌交运	327.66	0.0646	91.7493	002075	沙钢股份	4 184.57	0.0676	91.0129
516	002039	黔源电力	326.49	0.0643	91.8136	002592	八菱科技	4 168.73	0.0674	91.0802
517	002107	沃华医药	323.92	0.0638	91.8774	002511	中顺洁柔	4 161.26	0.0672	91.1474
518	002072	ST德棉	323.12	0.0637	91.9411	002147	方圆支承	4 161.08	0.0672	91.2147
519	002400	省广股份	322.88	0.0636	92.0047	002595	豪迈科技	4 146.21	0.0670	91.2817
520	002690	美亚光电	318.97	0.0628	92.0675	002636	金安国纪	4 141.55	0.0669	91.3486
521	002434	万里扬	314.79	0.0620	92.1295	002503	搜于特	4 131.90	0.0668	91.4153
522	002492	恒基达鑫	314.58	0.0620	92.1915	002119	康强电子	4 130.19	0.0667	91.4821
523	002101	广东鸿图	311.89	0.0614	92.2530	002494	华斯股份	4 125.47	0.0667	91.5487
524	002534	杭锅股份	309.94	0.0611	92.3140	002579	中京电子	4 111.62	0.0664	91.6152
525	002282	博深工具	309.69	0.0610	92.3750	002216	三全食品	4 091.40	0.0661	91.6813
526	002363	隆基机械	309.30	0.0609	92.4360	002677	浙江美大	4 083.68	0.0660	91.7473
527	002599	盛通股份	309.04	0.0609	92.4969	002682	龙洲股份	4 081.09	0.0659	91.8132
528	002220	天宝股份	308.93	0.0609	92.5577	002640	百圆裤业	4 047.64	0.0654	91.8786
529	002330	得利斯	308.13	0.0607	92.6184	002483	润邦股份	4 045.77	0.0654	91.9440
530	002585	双星新材	306.47	0.0604	92.6788	002527	新时达	4 039.70	0.0653	92.0092
531	002446	盛路通信	305.20	0.0601	92.7389	002242	九阳股份	4 024.42	0.0650	92.0743
532	002562	兄弟科技	304.27	0.0599	92.7989	002436	兴森科技	4 020.13	0.0650	92.1392
533	002145	中核钛白	304.19	0.0599	92.8588	002581	万昌科技	3 998.97	0.0646	92.2038
534	002681	奋达科技	303.31	0.0598	92.9186	002386	天原集团	3 982.00	0.0643	92.2682
535	002213	特尔佳	303.13	0.0597	92.9783	002222	福晶科技	3 965.57	0.0641	92.3322
536	002669	康达新材	302.61	0.0596	93.0379	002071	江苏宏宝	3 961.52	0.0640	92.3962
537	002485	希努尔	302.02	0.0595	93.0974	002589	瑞康医药	3 960.70	0.0640	92.4602
538	002397	梦洁家纺	300.35	0.0592	93.1566	002463	沪电股份	3 937.01	0.0636	92.5238
539	002300	太阳电缆	298.52	0.0588	93.2154	002302	西部建设	3 908.03	0.0631	92.5870
540	002368	太极股份	294.81	0.0581	93.2735	002571	德力股份	3 894.33	0.0629	92.6499
541	002605	姚记扑克	293.61	0.0578	93.3313	002507	涪陵榨菜	3 885.31	0.0628	92.7127
542	002051	中工国际	293.18	0.0578	93.3891	002590	万安科技	3 866.01	0.0625	92.7752
543	002110	三钢闽光	293.14	0.0578	93.4468	002376	新北洋	3 864.57	0.0624	92.8376
544	002398	建研集团	292.80	0.0577	93.5045	002062	宏润建设	3 850.65	0.0622	92.8998
545	002488	金固股份	291.45	0.0574	93.5619	002670	华声股份	3 838.43	0.0620	92.9618
546	002433	太安堂	291.41	0.0574	93.6193	002303	美盈森	3 825.46	0.0618	93.0236
547	002143	高金食品	290.52	0.0572	93.6766	002530	丰东股份	3 824.88	0.0618	93.0854
548	002529	海源机械	290.50	0.0572	93.7338	002492	恒基达鑫	3 812.87	0.0616	93.1470
549	002548	金新农	290.35	0.0572	93.7910	002314	雅致股份	3 779.89	0.0611	93.2081
550	002565	上海绿新	289.23	0.0570	93.8480	002044	江苏三友	3 778.23	0.0610	93.2692

(4)各股成交量、成交金额及占市场比例(二〇一二年)(续)

TRADING VOLUME, VALUE & MARKET SHARE, 2012 (Continued)

百万, Mil.

名次 Rank	代码 Code	股票名称 Stock	成交股数 Volume	百分比 % of Total	累计 %	代码 Code	股票名称 Stock	成交金额 Value	百分比 % of Total	累计 %
551	002312	三泰电子	289.01	0.0569	93.9049	002602	世纪华通	3 770.20	0.0609	93.3301
552	002302	西部建设	288.01	0.0567	93.9617	002328	新朋股份	3 746.03	0.0605	93.3906
553	002494	华斯股份	287.55	0.0567	94.0183	002425	凯撒股份	3 744.32	0.0605	93.4511
554	002049	同方国芯	286.38	0.0564	94.0747	002441	众业达	3 742.11	0.0605	93.5116
555	002250	联化科技	286.03	0.0564	94.1311	002548	金新农	3 739.14	0.0604	93.5720
556	002486	嘉麟杰	285.27	0.0562	94.1873	002520	日发数码	3 723.05	0.0602	93.6321
557	002473	圣莱达	283.89	0.0559	94.2432	002053	云南盐化	3 723.02	0.0602	93.6923
558	002527	新时达	283.89	0.0559	94.2991	002371	七星电子	3 710.01	0.0599	93.7522
559	002391	长青股份	282.21	0.0556	94.3547	002327	富安娜	3 694.96	0.0597	93.8119
560	002612	朗姿股份	281.03	0.0554	94.4101	002031	巨轮股份	3 682.88	0.0595	93.8714
561	002140	东华科技	278.81	0.0549	94.4650	002116	中国海诚	3 655.13	0.0591	93.9305
562	002657	中科金财	278.46	0.0549	94.5199	002372	伟星新材	3 652.90	0.0590	93.9895
563	002246	北化股份	277.54	0.0547	94.5746	002516	江苏旷达	3 652.04	0.0590	94.0485
564	002255	海陆重工	277.13	0.0546	94.6292	002367	康力电梯	3 635.81	0.0587	94.1073
565	002552	宝鼎重工	276.01	0.0544	94.6836	002243	通产丽星	3 608.04	0.0583	94.1656
566	002253	川大智胜	275.49	0.0543	94.7378	002451	摩恩电气	3 607.63	0.0583	94.2239
567	002700	新疆浩源	273.75	0.0539	94.7918	002669	康达新材	3 601.21	0.0582	94.2820
568	002002	ST金材	273.01	0.0538	94.8455	002126	银轮股份	3 598.34	0.0581	94.3402
569	002351	漫步者	271.95	0.0536	94.8991	002485	希努尔	3 595.98	0.0581	94.3983
570	002366	丹甫股份	271.32	0.0535	94.9526	002330	得利斯	3 588.85	0.0580	94.4563
571	002640	百圆裤业	270.54	0.0533	95.0059	002427	尤夫股份	3 582.21	0.0579	94.5141
572	002284	亚太股份	270.22	0.0532	95.0591	002291	星期六	3 581.55	0.0579	94.5720
573	002696	百洋股份	268.36	0.0529	95.1120	002560	通达股份	3 563.50	0.0576	94.6296
574	002317	众生药业	268.35	0.0529	95.1649	002187	广百股份	3 560.24	0.0575	94.6871
575	002343	禾欣股份	268.04	0.0528	95.2177	002607	亚夏汽车	3 547.51	0.0573	94.7444
576	002426	胜利精密	266.01	0.0524	95.2701	002383	合众思壮	3 543.28	0.0572	94.8017
577	002462	嘉事堂	265.69	0.0523	95.3224	002370	亚太药业	3 533.79	0.0571	94.8588
578	002614	蒙发利	265.13	0.0522	95.3746	002258	利尔化学	3 506.56	0.0567	94.9154
579	002656	卡奴迪路	264.13	0.0520	95.4267	002695	煌上煌	3 487.42	0.0563	94.9718
580	002651	利君股份	262.63	0.0517	95.4784	002087	新野纺织	3 486.46	0.0563	95.0281
581	002410	广联达	262.14	0.0516	95.5301	002212	南洋股份	3 472.44	0.0561	95.0842
582	002441	众业达	261.25	0.0515	95.5815	002577	雷柏科技	3 471.38	0.0561	95.1403
583	002699	美盛文化	259.92	0.0512	95.6327	002082	栋梁新材	3 458.02	0.0559	95.1962
584	002324	普利特	258.79	0.0510	95.6837	002348	高乐股份	3 456.64	0.0558	95.2520
585	002281	光迅科技	258.70	0.0510	95.7347	002580	圣阳股份	3 454.94	0.0558	95.3079
586	002475	立讯精密	257.48	0.0507	95.7854	002275	桂林三金	3 447.69	0.0557	95.3636
587	002591	恒大高新	255.62	0.0504	95.8358	002265	西仪股份	3 447.31	0.0557	95.4193
588	002588	史丹利	255.50	0.0503	95.8861	002287	奇正藏药	3 430.52	0.0554	95.4747
589	002310	东方园林	254.90	0.0502	95.9363	002026	山东威达	3 423.41	0.0553	95.5300
590	002546	新联电子	254.82	0.0502	95.9865	002058	威尔泰	3 416.32	0.0552	95.5852
591	002592	八菱科技	253.27	0.0499	96.0364	002518	科士达	3 414.22	0.0552	95.6404
592	002275	桂林三金	252.95	0.0498	96.0863	002591	恒大高新	3 397.79	0.0549	95.6953
593	002550	千红制药	251.90	0.0496	96.1359	002312	三泰电子	3 395.36	0.0549	95.7501
594	002224	三力士	251.23	0.0495	96.1854	002235	安妮股份	3 372.16	0.0545	95.8046
595	002518	科士达	248.56	0.0490	96.2344	002394	联发股份	3 370.92	0.0545	95.8591
596	002394	联发股份	241.74	0.0476	96.2820	002519	银河电子	3 369.61	0.0544	95.9135
597	002504	东光微电	241.54	0.0476	96.3296	002107	沃华医药	3 357.66	0.0543	95.9678
598	002577	雷柏科技	241.23	0.0475	96.3771	002350	北京科锐	3 330.11	0.0538	96.0216
599	002112	三变科技	240.84	0.0474	96.4245	002085	万丰奥威	3 322.12	0.0537	96.0752
600	002436	兴森科技	240.34	0.0473	96.4719	002101	广东鸿图	3 315.12	0.0536	96.1288
601	002372	伟星新材	239.86	0.0473	96.5191	002681	奋达科技	3 259.89	0.0527	96.1815
602	002560	通达股份	239.60	0.0472	96.5663	002565	上海绿新	3 246.24	0.0525	96.2339
603	002465	海格通信	238.32	0.0470	96.6133	002141	蓉胜超微	3 242.16	0.0524	96.2863
604	002357	富临运业	236.21	0.0465	96.6598	002090	金智科技	3 239.04	0.0523	96.3387
605	002514	宝馨科技	233.34	0.0460	96.7058	002545	东方铁塔	3 228.41	0.0522	96.3908

(4)各股成交量、成交金额及占市场比例(二〇一二年)(续)

TRADING VOLUME, VALUE & MARKET SHARE, 2012 (Continued)

百万, Mil.

名次 Rank	代码 Code	股票名称 Stock	成交股数 Volume	百分比 % of Total	累计 %	代码 Code	股票名称 Stock	成交金额 Value	百分比 % of Total	累计 %
606	002661	克明面业	233.27	0.0460	96.7518	002495	佳隆股份	3 227.86	0.0522	96.4430
607	002580	圣阳股份	232.39	0.0458	96.7975	002077	大港股份	3 219.22	0.0520	96.4950
608	002350	北京科锐	230.50	0.0454	96.8430	002220	天宝股份	3 185.81	0.0515	96.5465
609	002116	中国海诚	230.04	0.0453	96.8883	002576	通达动力	3 183.39	0.0514	96.5979
610	002519	银河电子	229.20	0.0452	96.9334	002557	洽洽食品	3 167.12	0.0512	96.6491
611	002040	南京港	228.60	0.0450	96.9785	002446	盛路通信	3 131.11	0.0506	96.6997
612	002336	人人乐	228.58	0.0450	97.0235	002514	宝馨科技	3 106.22	0.0502	96.7498
613	002402	和而泰	227.18	0.0448	97.0683	002324	普利特	3 071.07	0.0496	96.7995
614	002032	苏泊尔	225.37	0.0444	97.1127	002529	海源机械	3 058.95	0.0494	96.8489
615	002313	日海通讯	224.41	0.0442	97.1569	002032	苏泊尔	3 057.34	0.0494	96.8983
616	002581	万昌科技	224.22	0.0442	97.2010	002201	九鼎新材	3 003.21	0.0485	96.9468
617	002319	乐通股份	223.41	0.0440	97.2451	002552	宝鼎重工	2 984.34	0.0482	96.9950
618	002571	德力股份	223.07	0.0439	97.2890	002504	东光微电	2 937.44	0.0475	97.0425
619	002360	同德化工	222.96	0.0439	97.3329	002336	人人乐	2 932.06	0.0474	97.0899
620	002204	大连重工	222.10	0.0438	97.3767	002599	盛通股份	2 930.64	0.0474	97.1372
621	002620	瑞和股份	222.09	0.0438	97.4204	002282	博深工具	2 912.26	0.0471	97.1843
622	002491	通鼎光电	220.99	0.0435	97.4640	002210	飞马国际	2 884.26	0.0466	97.2309
623	002345	潮宏基	220.18	0.0434	97.5074	002402	和而泰	2 846.06	0.0460	97.2769
624	002687	乔治白	219.46	0.0432	97.5506	002343	禾欣股份	2 836.56	0.0458	97.3227
625	002623	亚玛顿	219.20	0.0432	97.5938	002246	北化股份	2 815.53	0.0455	97.3682
626	002322	理工监测	218.86	0.0431	97.6369	002300	太阳电缆	2 814.81	0.0455	97.4137
627	002472	双环传动	217.50	0.0429	97.6798	002536	西泵股份	2 781.26	0.0449	97.4586
628	002376	新北洋	216.16	0.0426	97.7223	002572	索菲亚	2 778.71	0.0449	97.5035
629	002354	科冕木业	215.67	0.0425	97.7648	002159	三特索道	2 770.14	0.0448	97.5482
630	002280	新世纪	214.83	0.0423	97.8072	002150	江苏通润	2 767.59	0.0447	97.5930
631	002671	龙泉股份	214.63	0.0423	97.8494	002434	万里扬	2 749.84	0.0444	97.6374
632	002331	皖通科技	212.36	0.0418	97.8913	002452	长高集团	2 738.48	0.0442	97.6816
633	002545	东方铁塔	209.34	0.0412	97.9325	002360	同德化工	2 724.55	0.0440	97.7257
634	002595	豪迈科技	209.25	0.0412	97.9737	002066	瑞泰科技	2 721.71	0.0440	97.7696
635	002469	三维工程	204.67	0.0403	98.0141	002559	亚威股份	2 700.49	0.0436	97.8133
636	002511	中顺洁柔	204.53	0.0403	98.0544	002703	浙江世宝	2 676.23	0.0432	97.8565
637	002520	日发数码	204.08	0.0402	98.0946	002153	石基信息	2 676.07	0.0432	97.8998
638	002227	奥特迅	202.81	0.0400	98.1345	002280	新世纪	2 667.45	0.0431	97.9428
639	002672	东江环保	202.59	0.0399	98.1744	002054	德美化工	2 663.41	0.0430	97.9859
640	002287	奇正藏药	201.81	0.0398	98.2142	002488	金固股份	2 661.07	0.0430	98.0289
641	002507	涪陵榨菜	201.32	0.0397	98.2539	002373	联信永益	2 640.70	0.0427	98.0715
642	002373	联信永益	201.06	0.0396	98.2935	002366	丹甫股份	2 635.37	0.0426	98.1141
643	002159	三特索道	200.95	0.0396	98.3331	002145	中核钛白	2 608.82	0.0422	98.1563
644	002303	美盈森	200.00	0.0394	98.3725	002491	通鼎光电	2 591.13	0.0419	98.1981
645	002359	齐星铁塔	198.64	0.0391	98.4116	002351	漫步者	2 570.28	0.0415	98.2397
646	002388	新亚制程	196.30	0.0387	98.4503	002184	海得控制	2 567.86	0.0415	98.2812
647	002361	神剑股份	196.21	0.0387	98.4889	002331	皖通科技	2 564.69	0.0414	98.3226
648	002452	长高集团	195.80	0.0386	98.5275	002553	南方轴承	2 550.01	0.0412	98.3638
649	002448	中原内配	193.69	0.0382	98.5657	002364	中恒电气	2 500.90	0.0404	98.4042
650	002639	雪人股份	191.17	0.0377	98.6033	002213	特尔佳	2 458.08	0.0397	98.4439
651	002209	达意隆	189.91	0.0374	98.6407	002319	乐通股份	2 440.08	0.0394	98.4834
652	002393	力生制药	187.97	0.0370	98.6778	002486	嘉麟杰	2 431.82	0.0393	98.5226
653	002383	合众思壮	185.65	0.0366	98.7143	002639	雪人股份	2 424.42	0.0392	98.5618
654	002667	鞍重股份	185.09	0.0365	98.7508	002462	嘉事堂	2 405.72	0.0389	98.6007
655	002196	方正电机	183.74	0.0362	98.7870	002354	科冕木业	2 399.57	0.0388	98.6395
656	002251	步步高	182.28	0.0359	98.8229	002347	泰尔重工	2 376.00	0.0384	98.6778
657	002262	恩华药业	181.83	0.0358	98.8587	002352	鼎泰新材	2 361.09	0.0381	98.7160
658	002703	浙江世宝	181.83	0.0358	98.8946	002196	方正电机	2 342.65	0.0379	98.7538
659	002685	华东重机	181.57	0.0358	98.9303	002472	双环传动	2 317.56	0.0374	98.7913
660	002555	顺荣股份	176.34	0.0347	98.9651	002002	ST金材	2 254.96	0.0364	98.8277

(4)各股成交量、成交金额及占市场比例(二〇一二年)(续)

TRADING VOLUME, VALUE & MARKET SHARE, 2012 (Continued)

百万, Mil.

名次 Rank	代码 Code	股票名称 Stock	成交股数 Volume	百分比 % of Total	累计 %	代码 Code	股票名称 Stock	成交金额 Value	百分比 % of Total	累计 %
661	002186	全聚德	173.25	0.0341	98.9992	002027	七喜控股	2 210.72	0.0357	98.8634
662	002335	科华恒盛	169.40	0.0334	99.0326	002473	圣莱达	2 175.92	0.0352	98.8986
663	002487	大金重工	168.40	0.0332	99.0658	002537	海立美达	2 168.18	0.0350	98.9336
664	002553	南方轴承	165.31	0.0326	99.0983	002356	浩宁达	2 150.10	0.0347	98.9684
665	002198	嘉应制药	165.16	0.0325	99.1309	002224	三力士	2 143.12	0.0346	99.0030
666	002536	西泵股份	164.86	0.0325	99.1633	002228	合兴包装	2 125.71	0.0343	99.0373
667	002364	中恒电气	163.85	0.0323	99.1956	002335	科华恒盛	2 110.88	0.0341	99.0715
668	002676	顺威股份	162.74	0.0321	99.2277	002143	高金食品	2 107.82	0.0341	99.1055
669	002216	三全食品	161.39	0.0318	99.2595	002357	富临运业	2 095.21	0.0339	99.1394
670	002503	搜于特	157.51	0.0310	99.2905	002515	金字火腿	2 049.06	0.0331	99.1725
671	002103	广博股份	157.26	0.0310	99.3215	002487	大金重工	2 042.14	0.0330	99.2055
672	002557	洽洽食品	151.00	0.0297	99.3512	002676	顺威股份	2 000.12	0.0323	99.2378
673	002510	天汽模	150.39	0.0296	99.3809	002072	ST德棉	1 995.31	0.0322	99.2700
674	002537	海立美达	149.88	0.0295	99.4104	002543	万和电气	1 982.44	0.0320	99.3021
675	002563	森马服饰	149.35	0.0294	99.4398	002558	世纪游轮	1 967.36	0.0318	99.3338
676	002347	泰尔重工	147.94	0.0291	99.4690	002555	顺荣股份	1 949.26	0.0315	99.3653
677	002695	煌上煌	137.32	0.0271	99.4960	002110	三钢闽光	1 940.72	0.0314	99.3967
678	002559	亚威股份	135.84	0.0268	99.5228	002426	胜利精密	1 908.92	0.0308	99.4275
679	002589	瑞康医药	133.60	0.0263	99.5491	002112	三变科技	1 891.85	0.0306	99.4581
680	002315	焦点科技	132.50	0.0261	99.5752	002105	信隆实业	1 876.77	0.0303	99.4884
681	002113	ST天润	131.53	0.0259	99.6011	002388	新亚制程	1 867.28	0.0302	99.5186
682	002575	群兴玩具	127.65	0.0251	99.6263	002284	亚太股份	1 826.83	0.0295	99.5481
683	002515	金字火腿	124.53	0.0245	99.6508	002359	齐星铁塔	1 777.23	0.0287	99.5768
684	002569	步森股份	124.02	0.0244	99.6752	002575	群兴玩具	1 697.48	0.0274	99.6043
685	002175	广陆数测	122.19	0.0241	99.6993	002702	腾新食品	1 686.50	0.0272	99.6315
686	002572	索菲亚	115.11	0.0227	99.7220	002361	神剑股份	1 673.52	0.0270	99.6585
687	002356	浩宁达	112.90	0.0222	99.7442	002409	雅克科技	1 660.76	0.0268	99.6854
688	002293	罗莱家纺	112.78	0.0222	99.7664	002569	步森股份	1 653.57	0.0267	99.7121
689	002247	帝龙新材	111.75	0.0220	99.7885	002510	天汽模	1 638.48	0.0265	99.7386
690	002352	鼎泰新材	109.16	0.0215	99.8100	002338	奥普光电	1 630.05	0.0263	99.7649
691	002153	石基信息	109.05	0.0215	99.8315	002323	中联电气	1 587.09	0.0256	99.7905
692	002543	万和电气	107.82	0.0212	99.8527	002685	华东重机	1 527.00	0.0247	99.8152
693	002371	七星电子	101.12	0.0199	99.8726	002395	双象股份	1 496.33	0.0242	99.8394
694	002327	富安娜	96.78	0.0191	99.8917	002209	达意隆	1 459.68	0.0236	99.8630
695	002395	双象股份	96.76	0.0191	99.9107	002198	嘉应制药	1 442.37	0.0233	99.8863
696	002409	雅克科技	93.91	0.0185	99.9292	002247	帝龙新材	1 401.43	0.0226	99.9089
697	002323	中联电气	85.43	0.0168	99.9461	002040	南京港	1 315.02	0.0212	99.9302
698	002558	世纪游轮	82.41	0.0162	99.9623	002380	科远股份	1 226.87	0.0198	99.9500
699	002338	奥普光电	70.48	0.0139	99.9762	002175	广陆数测	1 216.06	0.0196	99.9696
700	002702	腾新食品	68.92	0.0136	99.9898	002113	ST天润	955.53	0.0154	99.9851
701	002380	科远股份	51.91	0.0102	100.0000	002103	广博股份	923.19	0.0149	100.0000
	累计	Total	507 585.05	100.0000		累计	Total	6 189 145.33	100.0000	

(5)每日成交股数表(二〇一二年)

DAILY TRADING VOLUME, 2012

百万股, Mil. Shs.

日期 Date	一月 Jan.	二月 Feb.	三月 Mar.	四月 Apr.	五月 May.	六月 Jun.	七月 Jul.	八月 Aug.	九月 Sept.	十月 Oct.	十一月 Nov.	十二月 Dec.
1		1 205.48	1 938.50			1 984.47		1 570.51			2 184.16	
2		1 335.34	2 394.90		2 194.29		1 968.37	1 536.02			1 888.97	
3		1 952.98			2 199.97		2 173.07	1 788.17	2 058.06			1 367.05
4	1 211.91				2 364.21	2 226.26	1 923.80		2 124.31			1 540.19
5	1 341.18		2 688.46	1 928.59		1 734.80	1 786.76		2 133.49		1 832.22	2 520.39
6	1 272.23	2 028.72	2 756.22	1 820.19		1 520.55	2 102.51	2 228.89	2 290.75		1 913.87	1 800.25
7		1 688.20	2 796.40		2 472.78	1 702.42		2 417.02	4 169.81		1 684.12	2 597.23
8		2 034.47	2 618.15		2 482.21	1 650.88		2 281.51		1 515.96	1 894.24	
9	1 712.95	2 498.92	2 809.56	1 615.88	2 354.58		2 151.34	2 425.02		2 418.07	1 487.54	
10	2 414.42	2 133.98		1 861.93	1 920.49		1 658.93	2 305.12	3 640.40	2 674.25		2 935.83
11	2 062.78			1 952.76	1 977.50	1 663.07	1 513.55		3 029.99	2 692.32		2 457.19
12	1 806.98		2 836.43	2 407.09		1 649.52	2 128.28		2 849.90	2 183.44	1 399.98	2 130.03
13	1 775.91	2 411.79	2 877.35	2 463.25		2 044.51	1 885.47	2 123.14	2 704.98		1 743.74	1 989.10
14		2 022.28	4 491.09		2 050.90	2 007.53		2 333.65	2 672.99		1 505.66	3 597.65
15		2 418.79	3 031.08		1 957.64	1 872.19		2 152.84		1 914.17	1 565.82	
16	1 147.81	2 446.41	2 753.13	1 956.25	1 661.62		2 314.27	1 836.14		1 809.36	1 342.07	
17	1 744.58	2 130.97		2 053.74	1 788.90		1 695.52	1 605.40	2 274.87	1 842.91		3 304.13
18	1 803.06			2 500.03	1 799.89	1 977.52	1 794.72		1 740.13	2 462.02		3 062.07
19	1 472.06		2 631.56	2 239.37		2 037.53	2 169.18		1 735.55	2 020.64	1 256.20	2 501.37
20	1 329.03	2 353.56	2 393.74	2 449.82		1 946.40	1 899.98	1 635.52	2 225.61		1 306.89	2 635.41
21		2 273.59	2 364.03		1 599.61	1 841.83		2 353.45	1 922.20		1 604.13	2 812.65
22		3 250.49	2 043.67		1 603.70			2 125.03		2 049.73	1 382.17	
23		3 101.12	2 007.46	2 667.57	1 793.63		1 641.41	2 311.55		2 181.94	1 238.43	
24		2 883.89		2 772.26	1 873.66		1 580.36	2 207.17	1 595.78	2 022.98		2 433.09
25				2 448.38	1 835.43	1 735.37	1 684.89		1 503.27	2 177.51		3 853.81
26			1 644.96	2 428.21		1 602.59	1 706.77		1 590.84	2 036.63	1 289.43	3 713.57
27		3 654.42	1 824.23	1 847.06		1 737.77	1 508.09	1 874.24	1 886.24		1 706.89	3 757.65
28		2 889.66	2 254.53		2 045.28	1 722.88		1 755.65	1 924.49		1 445.47	3 048.39
29		2 288.77	1 938.96		2 607.56	1 773.00		1 888.68		1 568.97	1 307.40	
30	1 184.87		1 670.57		2 422.58		1 553.67	2 275.11		1 606.10	1 287.78	
31	1 039.31				2 406.56		1 555.61	1 591.73		1 603.02		3 044.69
最高 High	2 414.42	3 654.42	4 491.09	2 772.26	2 607.56	2 226.26	2 314.27	2 425.02	4 169.81	2 692.32	2 184.16	3 853.81
最低 Low	1 039.31	1 205.48	1 644.96	1 615.88	1 599.61	1 520.55	1 508.09	1 536.02	1 503.27	1 515.96	1 238.43	1 367.05
平均 Avg.	1 554.61	2 333.52	2 489.32	2 200.73	2 064.23	1 821.55	1 836.21	2 027.02	2 303.68	2 043.34	1 557.60	2 719.13
累计 Total	23 319.08	49 003.83	54 764.97	37 412.39	45 412.98	36 431.10	40 396.58	46 621.54	46 073.63	36 780.03	34 267.15	57 101.75

全年累计 Total of 2012 507 585.05

(6)每日成交金额表(二〇一二年)
DAILY TRADING VALUE, 2012

百万元人民币, RMB Mil.

日期 Date	一月 Jan.	二月 Feb.	三月 Mar.	四月 Apr.	五月 May.	六月 Jun.	七月 Jul.	八月 Aug.	九月 Sept.	十月 Oct.	十一月 Nov.	十二月 Dec.
1		15 673.83	28 134.43			26 264.55		17 657.37			22 340.27	
2		17 009.55	34 735.69		29 416.08		27 246.30	17 923.23			19 542.68	
3		24 353.14			29 294.91		29 823.18	21 180.44	22 859.11			12 817.85
4	16 292.32				32 031.25	28 244.96	26 070.14		23 471.85			13 693.76
5	17 090.50		40 568.97	25 635.32		21 986.34	22 792.98		23 706.80		19 933.13	23 366.58
6	15 806.46	25 526.05	39 257.31	24 969.82		20 092.53	27 748.06	26 940.29	25 245.07		20 716.67	16 830.03
7		21 071.60	38 074.78		34 668.19	21 549.79		28 396.36	46 556.91		18 390.65	23 157.33
8		26 290.78	36 085.21		34 173.75	20 997.64		26 854.27		17 318.66	19 275.84	
9	21 025.93	31 933.57	41 446.20	21 837.50	31 551.90		28 492.81	28 915.62		27 317.75	15 616.25	
10	30 470.85	28 406.29		24 414.02	25 581.99		21 514.46	27 290.23	41 230.82	29 112.48		26 989.68
11	26 408.99			24 999.21	26 247.49	21 718.39	20 025.79		34 636.34	29 277.13		22 611.40
12	23 433.12		43 333.71	31 021.00		21 466.18	28 397.90		32 494.19	23 532.31	14 913.01	19 639.46
13	22 509.56	32 775.62	43 957.00	32 018.35		27 118.70	25 126.31	24 156.17	31 241.52		17 008.08	17 787.43
14		26 412.78	67 475.86		26 961.54	26 982.43		26 740.39	31 253.66		14 895.55	33 236.36
15		31 842.32	43 808.35		24 430.31	24 486.84		23 424.04		21 285.08	15 199.98	
16	14 313.94	31 412.34	41 984.11	25 435.84	21 052.03		28 904.29	20 454.98		20 860.27	13 189.45	
17	22 360.95	27 333.76		26 314.92	22 429.11		20 851.06	18 363.83	26 219.05	19 901.97		32 127.59
18	23 156.96			32 814.42	22 657.90	26 104.84	22 275.91		20 180.69	26 289.90		29 274.86
19	18 476.95		41 701.60	30 758.89		26 331.17	25 785.76		20 091.04	22 181.03	12 772.18	24 382.95
20	17 290.52	31 722.54	36 398.51	32 184.01		24 762.81	22 352.32	18 386.91	24 424.55		13 560.99	26 849.66
21		30 871.34	36 576.38		21 126.30	23 173.46		27 646.97	21 662.53		15 807.71	30 384.23
22		45 298.40	31 295.40		20 958.35			24 677.31		22 093.37	13 569.79	
23		43 068.10	29 450.20	34 385.37	23 194.02		19 616.00	26 517.64		23 827.40	12 709.25	
24		39 918.41		34 404.05	23 771.60		19 328.61	25 012.87	17 849.73	20 525.57		27 769.88
25				30 381.31	23 014.32	21 837.03	20 742.26		17 065.78	22 041.44		40 593.66
26			23 774.28	29 966.75		20 126.32	21 171.78		17 170.23	21 018.87	13 621.09	39 854.59
27		52 325.55	27 178.99	23 244.06		23 050.77	18 595.39	21 659.62	20 901.52		16 339.10	40 562.57
28		42 303.01	31 656.23		24 922.44	22 316.02		19 909.19	21 947.83		13 423.80	34 377.49
29		33 616.30	25 460.42		33 017.70	22 875.48		21 325.69		15 856.33	12 119.75	
30	15 634.45		21 341.86		30 075.83		17 185.55	24 718.82		16 578.38	11 834.13	
31	13 013.41				31 099.82		17 524.14	17 299.23		16 407.16		35 308.21
最高 High	30 470.85	52 325.55	67 475.86	34 404.05	34 668.19	28 244.96	29 823.18	28 915.62	46 556.91	29 277.13	22 340.27	40 593.66
最低 Low	13 013.41	15 673.83	21 341.86	21 837.50	20 958.35	20 092.53	17 185.55	17 299.23	17 065.78	15 856.33	11 834.13	12 817.85
平均 Avg.	19 818.99	31 388.82	36 531.61	28 516.76	26 894.40	23 574.31	23 253.23	23 280.50	26 010.46	21 968.06	15 762.70	27 219.79
累计 Total	297 284.91	659 165.29	803 695.49	484 784.84	591 676.85	471 486.25	511 571.02	535 451.50	520 209.20	395 425.09	346 779.35	571 615.54

全年累计 Total of 2012 6 189 145.33

(7)每日成交笔数表(二〇一二年)
DAILY DEALS, 2012

万笔, 10 000

日期 Date	一月 Jan.	二月 Feb.	三月 Mar.	四月 Apr.	五月 May.	六月 Jun.	七月 Jul.	八月 Aug.	九月 Sept.	十月 Oct.	十一月 Nov.	十二月 Dec.
1		116.32	168.84			166.34		117.14			153.06	
2		123.78	197.52		179.38		163.14	121.54			137.78	
3		170.47			192.30		180.86	136.78	149.20			101.33
4	119.54				201.82	198.40	161.14		159.16			108.16
5	127.45		229.24	164.42		149.30	157.54		169.86		134.83	164.57
6	120.88	170.86	235.92	160.64		131.48	173.00	172.51	168.83		143.54	124.63
7		152.48	225.74		211.48	142.20		186.12	293.44		125.23	163.91
8		175.74	209.21		216.79	140.20		179.37		113.65	143.70	
9	155.56	212.35	243.67	147.89	203.57		179.39	186.04		171.09	114.79	
10	206.64	186.54		173.59	165.06		138.42	178.73	245.95	179.56		183.60
11	181.15			166.77	169.82	138.76	126.39		225.79	191.39		158.98
12	157.58		249.39	201.20		152.73	179.56		203.53	157.35	103.28	140.87
13	165.80	208.85	251.34	202.21		165.02	164.42	167.05	198.17		123.94	131.14
14		177.64	387.08		170.96	171.10		175.66	195.09		109.61	220.69
15		204.09	258.55		164.78	158.32		153.51		138.27	114.58	
16	108.06	213.67	235.32	172.44	143.73		190.65	141.15		134.41	103.12	
17	154.14	190.59		180.98	143.60		136.93	124.40	170.69	134.84		202.41
18	161.54			203.00	150.78	158.28	143.49		130.26	173.30		193.73
19	132.47		243.65	191.81		168.43	164.70		128.31	148.70	95.74	163.03
20	116.96	197.08	221.45	200.27		164.44	149.83	124.24	166.72		99.62	181.88
21		200.03	220.60		138.09	158.10		175.79	141.45		119.15	196.74
22		267.71	189.33		131.88			164.97		144.71	104.31	
23		258.60	188.77	223.94	151.14		133.12	171.56		153.48	96.85	
24		235.32		227.32	158.92		131.50	168.18	120.99	135.66		175.15
25				193.77	166.32	154.57	136.64		114.36	150.16		245.78
26			149.35	198.62		142.05	141.84		123.97	151.35	100.01	247.73
27		286.80	171.37	152.65		144.41	122.14	146.60	140.57		127.65	256.98
28		263.99	211.14		172.97	146.82		130.43	139.17		104.98	207.89
29		207.52	166.61		201.32	149.49		145.55		114.19	97.62	
30	112.79		144.58		192.63		118.25	172.94		114.32	92.63	
31	100.86				196.49		130.22	119.85		114.53		199.24
最高 High	206.64	286.80	387.08	227.32	216.79	198.40	190.65	186.12	293.44	191.39	153.06	256.98
最低 Low	100.86	116.32	144.58	147.89	131.88	131.48	118.25	117.14	114.36	113.65	92.63	101.33
平均 Avg.	141.43	200.97	218.12	185.97	173.81	155.02	151.05	154.79	169.28	145.61	115.73	179.45
累计 Total	2 121.42	4 220.45	4 798.68	3 161.50	3 823.85	3 100.43	3 323.17	3 560.12	3 385.50	2 620.98	2 546.01	3 768.45

全年累计 Total of 2012 40 430.57

3. 中小板市价总值
SME BOARD MARKET VALUE

(1) 市价总值(二〇〇四年至二〇一二年)
MARKET VALUE, 2004—2012

10 亿元人民币, RMB Bil.

年/月 Year/Month	市价总值 Market Value	增长% ±%
2004	41.34	–
2005	48.16	16.48
2006	201.53	318.50
2007	1 064.68	428.30
2008	626.97	–41.11
2009	1 687.26	169.11
2010	3 536.46	109.60
2011	2 742.93	–22.44
2012	2 880.40	5.01
2012 一月 Jan	2 658.15	–3.09
二月 Feb	3 012.63	13.34
三月 Mar	2 865.59	–4.88
四月 Apr	2 980.91	4.02
五月 May	3 113.51	4.45
六月 Jun	3 002.47	–3.57
七月 Jul	2 769.69	–7.75
八月 Aug	2 786.07	0.59
九月 Sep	2 854.13	2.44
十月 Oct	2 828.56	–0.90
十一月 Nov	2 466.69	–12.79
十二月 Dec	2 880.40	16.77

注:年底、月底数字。

Note: Year-end or Month-end Figures。

(2) 市价总值柱状图(二〇〇四年至二〇一二年)
MARKET VALUE CHART, 2004—2012

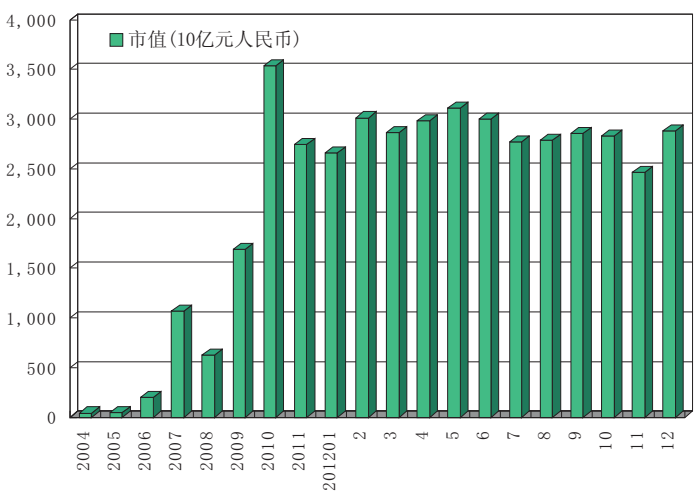

(3)上市股份市价总值分布(二〇一二年)
MARKET VALUE BY INDUSTRY, 2012

10 亿元人民币, RMB Bil.

行业 Industry	一月 Jan.	二月 Feb.	三月 Mar.	四月 Apr.	五月 May.	六月 Jun.	七月 Jul.	八月 Aug.	九月 Sept.	十月 Oct.	十一月 Nov.	十二月 Dec.	平均 Avg.
农林牧渔	65.24	72.72	67.59	67.67	68.37	68.03	64.33	58.26	62.59	59.58	52.85	63.82	64.26
采 掘 业	58.91	65.05	62.88	66.76	72.18	72.56	68.66	68.12	71.06	69.79	62.94	71.17	67.51
制 造 业	1 869.72	2 122.62	2 002.88	2 090.74	2 170.06	2 080.09	1 916.40	1 945.24	1 981.37	1 977.45	1 720.60	1 988.24	1 988.78
水电煤气	17.13	18.71	17.33	18.30	18.74	18.55	16.24	15.95	18.61	18.77	16.60	19.73	17.89
建 筑 业	92.72	108.40	114.44	114.79	135.68	136.70	133.37	128.10	134.68	131.87	114.24	143.01	124.00
运输仓储	13.27	14.84	14.29	15.03	14.04	15.49	14.48	14.71	14.36	14.59	12.40	14.42	14.33
信息技术	195.01	228.34	214.88	215.84	220.81	210.23	193.37	205.28	208.00	199.07	167.67	198.80	204.78
批发零售	201.05	219.10	215.42	214.86	207.63	199.20	171.72	166.00	177.45	171.14	149.24	172.67	188.79
金融保险	43.64	46.03	41.92	50.38	70.97	68.59	65.35	62.80	62.73	60.51	51.57	65.91	57.53
房地产业	39.31	48.06	48.34	52.72	55.49	51.98	48.09	42.58	43.82	47.37	49.02	60.62	48.95
社会服务	52.27	57.32	55.34	63.16	69.08	68.37	66.36	67.69	68.35	67.50	60.63	71.14	63.94
传播文化	8.26	9.56	8.72	8.83	8.74	11.10	9.84	9.92	9.73	9.49	7.70	9.38	9.27
综 合 类	1.63	1.86	1.55	1.82	1.72	1.57	1.48	1.42	1.37	1.42	1.23	1.49	1.55
总 额	2 658.15	3 012.63	2 865.59	2 980.91	3 113.51	3 002.47	2 769.69	2 786.07	2 854.13	2 828.56	2 466.69	2 880.40	2 851.57

注:月底数字。

Note: Month-end Figures。

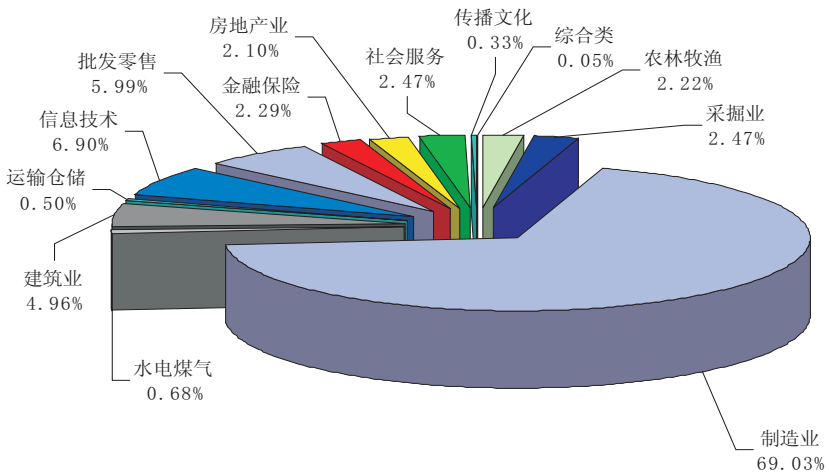

2012 年中小板上市股份市价总值分布

(4)每日市价总值表(二〇一二年)
DAILY MARKET VALUE, 2012

10 亿元人民币, RMB Bil.

日期 Date	一月 Jan.	二月 Feb.	三月 Mar.	四月 Apr.	五月 May.	六月 Jun.	七月 Jul.	八月 Aug.	九月 Sept.	十月 Oct.	十一月 Nov.	十二月 Dec.
1		2 650.37	3 026.62			3 103.48		2 809.76			2 875.04	
2		2 699.08	3 084.36		3 026.16		3 050.92	2 791.53			2 876.57	
3		2 748.60			3 062.52		3 070.13	2 850.63	2 846.80			2 398.14
4	2 669.01				3 094.35	3 017.30	3 047.85		2 826.95			2 429.13
5	2 552.54		3 090.01	2 955.66		3 020.10	2 993.18		2 857.78		2 861.02	2 521.12
6	2 576.35	2 779.59	3 066.81	2 975.40		3 017.16	3 060.19	2 920.60	2 890.75		2 841.46	2 513.75
7		2 735.56	3 058.66		3 135.80	3 002.47		2 953.70	2 988.32		2 837.99	2 567.07
8		2 809.53	3 098.65		3 137.72	2 987.17		2 949.37		2 846.37	2 765.93	
9	2 669.02	2 828.41	3 166.01	2 941.06	3 085.50		3 000.55	3 001.30		2 923.08	2 751.67	
10	2 772.43	2 844.00		2 964.28	3 097.67		2 969.65	2 995.73	3 018.47	2 957.24		2 612.59
11	2 773.82			2 972.10	3 076.00	3 039.47	2 991.32		3 019.39	2 918.31		2 594.24
12	2 758.70		3 188.75	3 027.16		3 039.88	3 035.83		3 032.71	2 908.31	2 756.61	2 590.60
13	2 648.96	2 883.26	3 225.45	3 041.46		3 099.65	3 017.42	2 937.28	2 988.32		2 704.91	2 557.52
14		2 884.19	3 089.35		3 063.32	3 088.16		2 949.18	2 986.13		2 714.62	2 658.18
15		2 922.50	3 074.08		3 053.03	3 090.11		2 931.43		2 881.71	2 673.04	
16	2 545.80	2 911.54	3 166.09	3 039.46	3 014.75		2 895.15	2 907.24		2 895.62	2 654.14	
17	2 682.79	2 907.35		3 004.84	3 050.53		2 902.56	2 894.81	2 909.41	2 902.29		2 663.39
18	2 597.64			3 063.14	3 007.40	3 124.98	2 911.33		2 896.24	2 950.02		2 653.64
19	2 620.86		3 204.74	3 054.41		3 112.83	2 939.94		2 916.37	2 942.07	2 658.26	2 672.98
20	2 666.61	2 915.72	3 128.07	3 072.37		3 107.51	2 917.84	2 905.58	2 828.04		2 649.63	2 685.11
21		2 949.44	3 129.34		3 010.35	3 062.42		2 950.41	2 800.17		2 672.45	2 699.68
22		3 019.82	3 128.66		3 048.70			2 928.33		2 954.43	2 638.71	
23		3 038.44	3 077.23	3 007.93	3 044.61		2 888.05	2 942.54		2 913.64	2 645.03	
24		3 066.46		2 973.81	3 021.53		2 917.50	2 887.61	2 822.21	2 896.22		2 723.63
25				2 989.00	2 989.16	2 994.22	2 907.43		2 805.49	2 868.28		2 787.86
26			3 079.26	2 989.34		2 986.33	2 881.33		2 736.03	2 813.28	2 601.48	2 846.31
27		3 072.20	3 070.31	2 980.91		2 995.20	2 860.67	2 826.22	2 799.75		2 510.58	2 820.82
28		3 051.38	2 933.07		3 024.06	2 962.85		2 839.62	2 854.13		2 458.71	2 856.36
29		3 012.63	2 884.25		3 075.02	3 002.47		2 833.66		2 817.15	2 432.81	
30	2 659.25		2 865.59		3 094.76		2 808.01	2 776.49		2 818.17	2 466.69	
31	2 658.15				3 113.51		2 769.69	2 786.07		2 828.56		2 880.40
最高 High	2 773.82	3 072.20	3 225.45	3 072.37	3 137.72	3 124.98	3 070.13	3 001.30	3 032.71	2 957.24	2 876.57	2 880.40
最低 Low	2 545.80	2 650.37	2 865.59	2 941.06	2 989.16	2 962.85	2 769.69	2 776.49	2 736.03	2 813.28	2 432.81	2 398.14
平均 Avg.	2 656.80	2 891.91	3 083.43	3 003.08	3 060.29	3 042.69	2 947.12	2 894.31	2 891.17	2 890.82	2 683.97	2 653.93

全年平均 Average of 2012 2 895.86

(5)各股市价总值排名表(二〇一二年)

RANK BY STOCK MARKET VALUE, 2012

百万元人民币, RMB Mil.

名次 Rank	代码 Code	股票名称 Stock	市价总值 Market Value	占市场 % of Total	累计 %	代码 Code	股票名称 Stock	流通市值 Nego. Value	占市场 % of Total	累计 %
1	002304	洋河股份	100 839.60	3.5009	3.5009	002304	洋河股份	46 622.02	2.8701	2.8701
2	002415	海康威视	62 487.91	2.1694	5.6703	002024	苏宁电器	32 893.08	2.0249	4.8950
3	002024	苏宁电器	49 097.24	1.7045	7.3748	002081	金螳螂	31 874.67	1.9622	6.8572
4	002081	金螳螂	34 400.35	1.1943	8.5691	002142	宁波银行	26 482.88	1.6303	8.4875
5	002241	歌尔声学	31 970.23	1.1099	9.6790	002146	荣盛发展	22 793.62	1.4032	9.8907
6	002594	比亚迪	31 766.35	1.1028	10.7819	002241	歌尔声学	20 701.64	1.2744	11.1651
7	002142	宁波银行	30 741.53	1.0673	11.8491	002128	露天煤业	17 804.13	1.0960	12.2612
8	002422	科伦药业	26 889.60	0.9335	12.7827	002415	海康威视	16 709.76	1.0287	13.2898
9	002146	荣盛发展	26 186.48	0.9091	13.6918	002155	辰州矿业	15 385.29	0.9471	14.2369
10	002236	大华股份	25 870.75	0.8982	14.5900	002051	中工国际	14 143.84	0.8707	15.1077
11	002353	杰瑞股份	21 879.72	0.7596	15.3496	002236	大华股份	14 052.74	0.8651	15.9727
12	002310	东方园林	18 891.71	0.6559	16.0055	002001	新和成	13 338.55	0.8211	16.7939
13	002051	中工国际	18 733.76	0.6504	16.6558	002269	美邦服饰	13 125.30	0.8080	17.6019
14	002128	露天煤业	17 804.13	0.6181	17.2740	002311	海大集团	13 002.02	0.8004	18.4023
15	002500	山西证券	17 590.53	0.6107	17.8846	002422	科伦药业	12 490.47	0.7689	19.1712
16	002673	西部证券	17 580.00	0.6103	18.4950	002038	双鹭药业	12 376.43	0.7619	19.9331
17	002385	大北农	17 314.56	0.6011	19.0961	002244	滨江集团	12 316.97	0.7582	20.6914
18	002375	亚厦股份	16 826.39	0.5842	19.6803	002007	华兰生物	12 121.57	0.7462	21.4376
19	002294	信立泰	16 692.67	0.5795	20.2598	002202	金风科技	11 473.65	0.7063	22.1439
20	002155	辰州矿业	15 388.51	0.5342	20.7940	002069	獐子岛	10 767.53	0.6629	22.8067
21	002450	康得新	15 101.95	0.5243	21.3183	002500	山西证券	10 686.68	0.6579	23.4646
22	002038	双鹭药业	15 060.49	0.5229	21.8412	002230	科大讯飞	10 015.02	0.6165	24.0812
23	002399	海普瑞	15 003.75	0.5209	22.3621	002299	圣农发展	9 563.46	0.5887	24.6699
24	002344	海宁皮城	14 884.80	0.5168	22.8788	002140	东华科技	9 524.58	0.5863	25.2562
25	002244	滨江集团	14 669.20	0.5093	23.3881	002237	恒邦股份	9 271.41	0.5708	25.8270
26	002563	森马服饰	14 632.80	0.5080	23.8961	002129	中环股份	9 217.04	0.5674	26.3944
27	002001	新和成	13 647.78	0.4738	24.3700	002106	莱宝高科	8 855.53	0.5452	26.9395
28	002269	美邦服饰	13 125.30	0.4557	24.8256	002152	广电运通	8 482.94	0.5222	27.4618
29	002311	海大集团	13 005.28	0.4515	25.2771	002450	康得新	8 400.41	0.5171	27.9789
30	002603	以岭药业	12 856.68	0.4463	25.7235	002065	东华软件	8 304.52	0.5112	28.4901
31	002007	华兰生物	12 123.35	0.4209	26.1444	002267	陕天然气	8 196.18	0.5046	28.9947
32	002493	荣盛石化	12 098.56	0.4200	26.5644	002029	七匹狼	8 030.20	0.4943	29.4890
33	002202	金风科技	11 828.58	0.4107	26.9751	002385	大北农	7 852.95	0.4834	29.9725
34	002230	科大讯飞	11 456.91	0.3978	27.3728	002353	杰瑞股份	7 822.50	0.4816	30.4540
35	002069	獐子岛	11 221.35	0.3896	27.7624	002008	大族激光	7 732.04	0.4760	30.9300
36	002129	中环股份	11 205.23	0.3890	28.1514	002041	登海种业	7 726.64	0.4757	31.4057
37	002653	海思科	11 002.75	0.3820	28.5334	002011	盾安环境	7 627.92	0.4696	31.8752
38	002482	广田股份	10 572.80	0.3671	28.9005	002223	鱼跃医疗	7 453.00	0.4588	32.3341
39	002646	青青稞酒	10 561.50	0.3667	29.2671	002294	信立泰	7 316.72	0.4504	32.7845
40	002237	恒邦股份	10 546.98	0.3662	29.6333	002275	桂林三金	7 181.68	0.4421	33.2266
41	002378	章源钨业	10 431.28	0.3621	29.9954	002594	比亚迪	7 010.46	0.4316	33.6582
42	002470	金正大	10 129.00	0.3517	30.3471	002092	中泰化学	6 841.56	0.4212	34.0793
43	002475	立讯精密	10 102.65	0.3507	30.6978	002252	上海莱士	6 668.35	0.4105	34.4898
44	002250	联化科技	10 063.76	0.3494	31.0472	002308	威创股份	6 407.59	0.3945	34.8843
45	002477	雏鹰农牧	9 985.80	0.3467	31.3939	002250	联化科技	6 340.46	0.3903	35.2746
46	002140	东华科技	9 803.84	0.3404	31.7343	002310	东方园林	6 221.35	0.3830	35.6576
47	002299	圣农发展	9 728.41	0.3377	32.0720	002293	罗莱家纺	6 070.70	0.3737	36.0313
48	002065	东华软件	9 700.94	0.3368	32.4088	002219	独一味	6 059.98	0.3731	36.4044
49	002465	海格通信	9 592.81	0.3330	32.7418	002287	奇正藏药	5 862.64	0.3609	36.7653
50	002029	七匹狼	9 511.37	0.3302	33.0720	002191	劲嘉股份	5 842.20	0.3596	37.1249
51	002570	贝因美	9 407.18	0.3266	33.3986	002122	天马股份	5 823.04	0.3585	37.4834
52	002408	齐翔腾达	9 396.49	0.3262	33.7249	002375	亚厦股份	5 814.02	0.3579	37.8413
53	002106	莱宝高科	9 192.07	0.3191	34.0440	002056	横店东磁	5 769.04	0.3551	38.1965
54	002429	兆驰股份	9 191.30	0.3191	34.3631	002570	贝因美	5 762.79	0.3548	38.5512
55	002419	天虹商场	8 914.23	0.3095	34.6726	002340	格林美	5 508.61	0.3391	38.8903

(5)各股市价总值排名表(二〇一二年)(续)

RANK BY STOCK MARKET VALUE, 2012 (Continued)

百万元人民币, RMB Mil.

名次 Rank	代码 Code	股票名称 Stock	市价总值 Market Value	占市场 % of Total	累计 %	代码 Code	股票名称 Stock	流通市值 Nego. Value	占市场 % of Total	累计 %
56	002152	广电运通	8 836.08	0.3068	34.9793	002251	步步高	5 451.06	0.3356	39.2259
57	002431	棕榈园林	8 832.00	0.3066	35.2859	002154	报喜鸟	5 414.40	0.3333	39.5592
58	002008	大族激光	8 543.16	0.2966	35.5825	002203	海亮股份	5 402.75	0.3326	39.8918
59	002267	陕天然气	8 358.40	0.2902	35.8727	002262	恩华药业	5 329.32	0.3281	40.2199
60	002041	登海种业	8 307.20	0.2884	36.1611	002242	九阳股份	5 311.43	0.3270	40.5469
61	002005	德豪润达	8 281.44	0.2875	36.4486	002050	三花股份	5 215.69	0.3211	40.8680
62	002204	大连重工	8 240.51	0.2861	36.7347	002078	太阳纸业	5 204.89	0.3204	41.1884
63	002223	鱼跃医疗	8 239.90	0.2861	37.0208	002004	华邦制药	5 133.57	0.3160	41.5044
64	002092	中泰化学	8 218.90	0.2853	37.3061	002277	友阿股份	5 050.83	0.3109	41.8153
65	002275	桂林三金	8 162.47	0.2834	37.5895	002063	远光软件	4 880.96	0.3005	42.1158
66	002013	中航精机	8 144.18	0.2827	37.8723	002325	洪涛股份	4 815.56	0.2964	42.4122
67	002004	华邦制药	8 069.81	0.2802	38.1524	002167	东方锆业	4 687.57	0.2886	42.7008
68	002456	欧菲光	8 058.24	0.2798	38.4322	002073	软控股份	4 646.83	0.2861	42.9869
69	002430	杭氧股份	8 055.29	0.2797	38.7118	002028	思源电气	4 638.24	0.2855	43.2724
70	002032	苏泊尔	7 867.37	0.2731	38.9850	002022	科华生物	4 590.24	0.2826	43.5550
71	002663	普邦园林	7 803.30	0.2709	39.2559	002005	德豪润达	4 577.42	0.2818	43.8368
72	002292	奥飞动漫	7 737.34	0.2686	39.5245	002273	水晶光电	4 572.09	0.2815	44.1182
73	002701	奥瑞金	7 682.08	0.2667	39.7912	002285	世联地产	4 566.30	0.2811	44.3993
74	002428	云南锗业	7 661.10	0.2660	40.0572	002405	四维图新	4 505.42	0.2774	44.6767
75	002011	盾安环境	7 658.75	0.2659	40.3231	002186	全聚德	4 375.69	0.2694	44.9461
76	002233	塔牌集团	7 515.11	0.2609	40.5840	002477	雏鹰农牧	4 271.80	0.2630	45.2090
77	002424	贵州百灵	7 441.73	0.2584	40.8423	002032	苏泊尔	4 259.98	0.2622	45.4713
78	002503	搜于特	7 056.00	0.2450	41.0873	002037	久联发展	4 247.89	0.2615	45.7328
79	002325	洪涛股份	7 043.72	0.2445	41.3318	002344	海宁皮城	4 199.57	0.2585	45.9913
80	002410	广联达	6 937.65	0.2409	41.5727	002431	棕榈园林	4 170.83	0.2568	46.2481
81	002672	东江环保	6 861.61	0.2382	41.8109	002204	大连重工	4 108.80	0.2529	46.5010
82	002340	格林美	6 810.09	0.2364	42.0473	002320	海峡股份	4 088.40	0.2517	46.7527
83	002405	四维图新	6 760.36	0.2347	42.2820	002292	奥飞动漫	4 022.21	0.2476	47.0003
84	002153	石基信息	6 714.09	0.2331	42.5151	002428	云南锗业	4 001.57	0.2463	47.2467
85	002252	上海莱士	6 668.35	0.2315	42.7466	002016	世荣兆业	4 001.17	0.2463	47.4930
86	002648	卫星石化	6 668.00	0.2315	42.9781	002190	成飞集成	3 952.41	0.2433	47.7363
87	002342	巨力索具	6 604.80	0.2293	43.2074	002123	荣信股份	3 916.70	0.2411	47.9774
88	002122	天马股份	6 557.76	0.2277	43.4351	002183	怡亚通	3 903.71	0.2403	48.2177
89	002063	远光软件	6 497.06	0.2256	43.6607	002138	顺络电子	3 885.13	0.2392	48.4569
90	002049	同方国芯	6 482.23	0.2250	43.8857	002233	塔牌集团	3 810.71	0.2346	48.6915
91	002498	汉缆股份	6 467.58	0.2245	44.1102	002118	紫鑫药业	3 762.33	0.2316	48.9231
92	002308	威创股份	6 407.59	0.2225	44.3327	002025	航天电器	3 740.07	0.2302	49.1533
93	002262	恩华药业	6 364.80	0.2210	44.5537	002396	星网锐捷	3 701.59	0.2279	49.3812
94	002557	洽洽食品	6 293.56	0.2185	44.7722	002646	青青稞酒	3 696.53	0.2276	49.6088
95	002028	思源电气	6 133.54	0.2129	44.9851	002470	金正大	3 617.50	0.2227	49.8315
96	002251	步步高	6 107.43	0.2120	45.1971	002254	泰和新材	3 561.82	0.2193	50.0507
97	002219	独一味	6 100.89	0.2118	45.4089	002283	天润曲轴	3 546.67	0.2183	50.2691
98	002293	罗莱家纺	6 070.70	0.2108	45.6197	002153	石基信息	3 541.52	0.2180	50.4871
99	002305	南国置业	6 067.20	0.2106	45.8303	002093	国脉科技	3 514.00	0.2163	50.7034
100	002447	壹桥苗业	6 003.20	0.2084	46.0388	002318	久立特材	3 509.47	0.2160	50.9194
101	002167	东方锆业	5 998.34	0.2082	46.2470	002006	精功科技	3 489.77	0.2148	51.1343
102	002154	报喜鸟	5 976.18	0.2075	46.4545	002456	欧菲光	3 470.54	0.2136	51.3479
103	002181	粤传媒	5 944.30	0.2064	46.6609	002238	天威视讯	3 434.69	0.2114	51.5594
104	002461	珠江啤酒	5 937.81	0.2061	46.8670	002305	南国置业	3 414.70	0.2102	51.7696
105	002490	山东墨龙	5 937.27	0.2061	47.0731	002070	众和股份	3 400.76	0.2094	51.9789
106	002075	沙钢股份	5 926.76	0.2058	47.2789	002042	华孚色纺	3 397.28	0.2091	52.1881
107	002393	力生制药	5 911.54	0.2052	47.4841	002010	传化股份	3 393.49	0.2089	52.3970
108	002698	博实股份	5 874.65	0.2040	47.6881	002317	众生药业	3 377.99	0.2080	52.6049
109	002287	奇正藏药	5 862.64	0.2035	47.8916	002048	宁波华翔	3 350.77	0.2063	52.8112
110	002191	劲嘉股份	5 842.20	0.2028	48.0944	002482	广田股份	3 332.98	0.2052	53.0164

(5)各股市价总值排名表(二○一二年)(续)

RANK BY STOCK MARKET VALUE, 2012 (Continued)

百万元人民币, RMB Mil.

名次 Rank	代码 Code	股票名称 Stock	市价总值 Market Value	占市场 % of Total	累计 %	代码 Code	股票名称 Stock	流通市值 Nego. Value	占市场 % of Total	累计 %
111	002203	海亮股份	5 797.40	0.2013	48.2957	002463	沪电股份	3 320.86	0.2044	53.2208
112	002056	横店东磁	5 769.04	0.2003	48.4960	002083	孚日股份	3 310.08	0.2038	53.4246
113	002371	七星电子	5 714.45	0.1984	48.6944	002479	富春环保	3 270.00	0.2013	53.6259
114	002437	誉衡药业	5 667.20	0.1968	48.8911	002176	江特电机	3 257.67	0.2005	53.8264
115	002635	安洁科技	5 637.60	0.1957	49.0869	002168	深圳惠程	3 248.76	0.2000	54.0264
116	002073	软控股份	5 612.28	0.1948	49.2817	002408	齐翔腾达	3 221.94	0.1983	54.2248
117	002317	众生药业	5 562.00	0.1931	49.4748	002399	海普瑞	3 191.25	0.1965	54.4212
118	002678	珠江钢琴	5 540.02	0.1923	49.6671	002216	三全食品	3 174.50	0.1954	54.6167
119	002168	深圳惠程	5 519.29	0.1916	49.8587	002104	恒宝股份	3 161.58	0.1946	54.8113
120	002651	利君股份	5 517.76	0.1916	50.0503	002135	东南网架	3 158.89	0.1945	55.0058
121	002612	朗姿股份	5 500.00	0.1909	50.2413	002096	南岭民爆	3 137.30	0.1931	55.1989
122	002534	杭锅股份	5 495.13	0.1908	50.4320	002064	华峰氨纶	3 135.62	0.1930	55.3919
123	002179	中航光电	5 462.10	0.1896	50.6217	002429	兆驰股份	3 082.32	0.1897	55.5817
124	002416	爱施德	5 425.11	0.1883	50.8100	002079	苏州固锝	3 076.08	0.1894	55.7710
125	002479	富春环保	5 425.00	0.1883	50.9983	002165	红宝丽	3 069.09	0.1889	55.9600
126	002309	中利科技	5 406.75	0.1877	51.1861	002221	东华能源	3 059.16	0.1883	56.1483
127	002050	三花股份	5 376.43	0.1867	51.3727	002271	东方雨虹	3 057.89	0.1882	56.3365
128	002572	索菲亚	5 350.00	0.1857	51.5584	002306	湘鄂情	3 053.42	0.1880	56.5245
129	002396	星网锐捷	5 343.13	0.1855	51.7439	002030	达安基因	3 028.71	0.1864	56.7110
130	002225	濮耐股份	5 339.70	0.1854	51.9293	002430	杭氧股份	2 968.48	0.1827	56.8937
131	002242	九阳股份	5 311.43	0.1844	52.1137	002185	华天科技	2 954.98	0.1819	57.0756
132	002327	富安娜	5 302.44	0.1841	52.2978	002091	江苏国泰	2 935.18	0.1807	57.2563
133	002573	国电清新	5 283.60	0.1834	52.4812	002673	西部证券	2 930.00	0.1804	57.4367
134	002588	史丹利	5 259.28	0.1826	52.6638	002307	北新路桥	2 906.68	0.1789	57.6156
135	002271	东方雨虹	5 238.68	0.1819	52.8457	002068	黑猫股份	2 902.16	0.1787	57.7943
136	002078	太阳纸业	5 204.92	0.1807	53.0264	002220	天宝股份	2 867.58	0.1765	57.9708
137	002273	水晶光电	5 174.85	0.1797	53.2061	002161	远望谷	2 858.63	0.1760	58.1468
138	002022	科华生物	5 168.91	0.1795	53.3855	002171	精诚铜业	2 858.34	0.1760	58.3227
139	002463	沪电股份	5 138.74	0.1784	53.5639	002179	中航光电	2 847.41	0.1753	58.4980
140	002662	京威股份	5 070.00	0.1760	53.7399	002116	中国海诚	2 837.54	0.1747	58.6727
141	002277	友阿股份	5 050.83	0.1754	53.9153	002218	拓日新能	2 796.02	0.1721	58.8448
142	002037	久联发展	5 023.06	0.1744	54.0897	002014	永新股份	2 772.37	0.1707	59.0155
143	002444	巨星科技	5 004.09	0.1737	54.2634	002327	富安娜	2 758.95	0.1698	59.1853
144	002249	大洋电机	4 962.07	0.1723	54.4357	002109	兴化股份	2 702.34	0.1664	59.3517
145	002641	永高股份	4 876.00	0.1693	54.6050	002023	海特高新	2 690.42	0.1656	59.5173
146	002690	美亚光电	4 870.00	0.1691	54.7740	002255	海陆重工	2 687.94	0.1655	59.6828
147	002376	新北洋	4 869.00	0.1690	54.9431	002393	力生制药	2 682.73	0.1652	59.8479
148	002414	高德红外	4 827.00	0.1676	55.1107	002110	三钢闽光	2 678.85	0.1649	60.0129
149	002226	江南化工	4 814.93	0.1672	55.2778	002100	天康生物	2 668.03	0.1642	60.1771
150	002276	万马电缆	4 784.03	0.1661	55.4439	002158	汉钟精机	2 660.51	0.1638	60.3409
151	002440	闰土股份	4 755.40	0.1651	55.6090	002067	景兴纸业	2 631.84	0.1620	60.5029
152	002466	天齐锂业	4 733.40	0.1643	55.7733	002573	国电清新	2 610.83	0.1607	60.6636
153	002508	老板电器	4 697.60	0.1631	55.9364	002046	轴研科技	2 585.45	0.1592	60.8228
154	002665	首航节能	4 664.58	0.1619	56.0984	002060	粤水电	2 580.22	0.1588	60.9816
155	002216	三全食品	4 630.28	0.1608	56.2591	002086	东方海洋	2 575.25	0.1585	61.1402
156	002285	世联地产	4 566.34	0.1585	56.4176	002601	佰利联	2 568.75	0.1581	61.2983
157	002161	远望谷	4 542.11	0.1577	56.5753	002156	通富微电	2 566.91	0.1580	61.4563
158	002595	豪迈科技	4 498.00	0.1562	56.7315	002094	青岛金王	2 562.46	0.1577	61.6141
159	002497	雅化集团	4 492.80	0.1560	56.8875	002386	天原集团	2 552.12	0.1571	61.7712
160	002656	卡奴迪路	4 490.00	0.1559	57.0433	002313	日海通讯	2 550.39	0.1570	61.9282
161	002400	省广股份	4 454.45	0.1546	57.1980	002475	立讯精密	2 546.01	0.1567	62.0849
162	002186	全聚德	4 432.24	0.1539	57.3519	002249	大洋电机	2 484.85	0.1530	62.2379
163	002096	南岭民爆	4 414.60	0.1533	57.5051	002052	同洲电子	2 479.95	0.1527	62.3905
164	002583	海能达	4 392.40	0.1525	57.6576	002376	新北洋	2 475.66	0.1524	62.5430
165	002123	荣信股份	4 364.64	0.1515	57.8092	002012	凯恩股份	2 464.39	0.1517	62.6947

(5)各股市价总值排名表(二〇一二年)(续)

RANK BY STOCK MARKET VALUE, 2012 (Continued)

百万元人民币, RMB Mil.

名次 Rank	代码 Code	股票名称 Stock	市价总值 Market Value	占市场 % of Total	累计 %	代码 Code	股票名称 Stock	流通市值 Nego. Value	占市场 % of Total	累计 %
166	002313	日海通讯	4 348.80	0.1510	57.9601	002309	中利科技	2 456.33	0.1512	62.8459
167	002511	中顺洁柔	4 345.12	0.1509	58.1110	002039	黔源电力	2 456.12	0.1512	62.9971
168	002601	佰利联	4 327.76	0.1502	58.2612	002465	海格通信	2 452.25	0.1510	63.1480
169	002506	超日太阳	4 310.39	0.1496	58.4109	002400	省广股份	2 451.91	0.1509	63.2990
170	002489	浙江永强	4 293.11	0.1490	58.5599	002638	勤上光电	2 446.01	0.1506	63.4496
171	002372	伟星新材	4 236.85	0.1471	58.7070	002232	启明信息	2 411.68	0.1485	63.5980
172	002358	森源电气	4 176.16	0.1450	58.8520	002018	华星化工	2 388.52	0.1470	63.7451
173	002151	北斗星通	4 170.97	0.1448	58.9968	002447	壹桥苗业	2 382.02	0.1466	63.8917
174	002478	常宝股份	4 129.03	0.1433	59.1402	002013	中航精机	2 381.36	0.1466	64.0383
175	002423	中原特钢	4 105.80	0.1425	59.2827	002062	宏润建设	2 369.92	0.1459	64.1842
176	002104	恒宝股份	4 093.55	0.1421	59.4248	002316	键桥通讯	2 368.55	0.1458	64.3300
177	002320	海峡股份	4 088.45	0.1419	59.5668	002162	斯米克	2 336.62	0.1438	64.4738
178	002585	双星新材	4 064.32	0.1411	59.7079	002506	超日太阳	2 333.27	0.1436	64.6175
179	002433	太安堂	4 060.19	0.1410	59.8488	002108	沧州明珠	2 328.78	0.1434	64.7608
180	002369	卓翼科技	4 039.20	0.1402	59.9890	002055	得润电子	2 308.85	0.1421	64.9030
181	002392	北京利尔	4 039.20	0.1402	60.1293	002033	丽江旅游	2 290.01	0.1410	65.0439
182	002221	东华能源	4 028.20	0.1398	60.2691	002151	北斗星通	2 271.70	0.1398	65.1838
183	002010	传化股份	4 011.20	0.1393	60.4084	002407	多氟多	2 268.82	0.1397	65.3235
184	002016	世荣兆业	4 001.18	0.1389	60.5473	002263	大东南	2 262.75	0.1393	65.4628
185	002138	顺络电子	3 988.88	0.1385	60.6858	002345	潮宏基	2 259.31	0.1391	65.6018
186	002638	勤上光电	3 971.50	0.1379	60.8237	002208	合肥城建	2 245.36	0.1382	65.7401
187	002306	湘鄂情	3 968.00	0.1378	60.9614	002239	金飞达	2 213.01	0.1362	65.8763
188	002190	成飞集成	3 952.41	0.1372	61.0986	002021	中捷股份	2 203.12	0.1356	66.0119
189	002398	建研集团	3 936.35	0.1367	61.2353	002160	常铝股份	2 201.47	0.1355	66.1475
190	002183	怡亚通	3 903.71	0.1355	61.3708	002130	沃尔核材	2 186.34	0.1346	66.2820
191	002048	宁波华翔	3 864.04	0.1341	61.5050	002436	兴森科技	2 174.85	0.1339	66.4159
192	002650	加加食品	3 855.36	0.1338	61.6388	002291	星期六	2 158.30	0.1329	66.5488
193	002266	浙富股份	3 830.78	0.1330	61.7718	002298	鑫龙电器	2 155.97	0.1327	66.6815
194	002006	精功科技	3 823.34	0.1327	61.9045	002300	太阳电缆	2 155.68	0.1327	66.8142
195	002070	众和股份	3 816.44	0.1325	62.0370	002003	伟星股份	2 148.93	0.1323	66.9465
196	002083	孚日股份	3 772.70	0.1310	62.1680	002501	利源铝业	2 146.41	0.1321	67.0787
197	002118	紫鑫药业	3 765.36	0.1307	62.2987	002561	徐家汇	2 134.09	0.1314	67.2100
198	002469	三维工程	3 758.52	0.1305	62.4292	002157	正邦科技	2 131.38	0.1312	67.3412
199	002025	航天电器	3 742.20	0.1299	62.5592	002259	升达林业	2 112.33	0.1300	67.4713
200	002535	林州重机	3 719.86	0.1291	62.6883	002017	东信和平	2 094.08	0.1289	67.6002
201	002318	久立特材	3 712.80	0.1289	62.8172	002084	海鸥卫浴	2 089.34	0.1286	67.7288
202	002574	明牌珠宝	3 698.40	0.1284	62.9456	002332	仙琚制药	2 076.59	0.1278	67.8566
203	002507	涪陵榨菜	3 661.10	0.1271	63.0727	002133	广宇集团	2 074.85	0.1277	67.9844
204	002551	尚荣医疗	3 647.57	0.1266	63.1993	002258	利尔化学	2 071.38	0.1275	68.1119
205	002130	沃尔核材	3 622.71	0.1258	63.3251	002089	新海宜	2 061.34	0.1269	68.2388
206	002336	人人乐	3 604.00	0.1251	63.4502	002097	山河智能	2 046.19	0.1260	68.3647
207	002543	万和电气	3 602.00	0.1251	63.5753	002421	达实智能	2 041.63	0.1257	68.4904
208	002368	太极股份	3 599.09	0.1250	63.7002	002526	山东矿机	2 036.63	0.1254	68.6158
209	002501	利源铝业	3 573.65	0.1241	63.8243	002049	同方国芯	2 029.49	0.1249	68.7407
210	002093	国脉科技	3 563.80	0.1237	63.9480	002234	民和股份	2 021.52	0.1244	68.8652
211	002254	泰和新材	3 563.20	0.1237	64.0717	002643	烟台万润	2 018.68	0.1243	68.9895
212	002561	徐家汇	3 563.09	0.1237	64.1954	002215	诺普信	2 013.76	0.1240	69.1134
213	002697	红旗连锁	3 562.00	0.1237	64.3191	002115	三维通信	2 010.51	0.1238	69.2372
214	002170	芭田股份	3 557.60	0.1235	64.4426	002322	理工监测	2 008.08	0.1236	69.3608
215	002263	大东南	3 548.64	0.1232	64.5658	002604	龙力生物	2 004.09	0.1234	69.4842
216	002283	天润曲轴	3 546.67	0.1231	64.6889	002480	新筑股份	1 981.64	0.1220	69.6062
217	002541	鸿路钢构	3 540.28	0.1229	64.8118	002511	中顺洁柔	1 974.37	0.1215	69.7277
218	002567	唐人神	3 532.80	0.1226	64.9345	002603	以岭药业	1 966.32	0.1210	69.8488
219	002255	海陆重工	3 532.18	0.1226	65.0571	002321	华英农业	1 952.26	0.1202	69.9690
220	002135	东南网架	3 525.91	0.1224	65.1795	002663	普邦园林	1 951.27	0.1201	70.0891

(5)各股市价总值排名表(二〇一二年)(续)

RANK BY STOCK MARKET VALUE, 2012 (Continued)

百万元人民币, RMB Mil.

名次 Rank	代码 Code	股票名称 Stock	市价总值 Market Value	占市场 % of Total	累计 %	代码 Code	股票名称 Stock	流通市值 Nego. Value	占市场 % of Total	累计 %
221	002384	东山精密	3 525.12	0.1224	65.3019	002635	安洁科技	1 950.61	0.1201	70.2092
222	002421	达实智能	3 518.28	0.1221	65.4241	002225	濮耐股份	1 946.32	0.1198	70.3290
223	002480	新筑股份	3 500.00	0.1215	65.5456	002170	芭田股份	1 939.76	0.1194	70.4484
224	002315	焦点科技	3 493.28	0.1213	65.6668	002567	唐人神	1 938.82	0.1194	70.5677
225	002064	华峰氨纶	3 492.63	0.1213	65.7881	002206	海利得	1 935.79	0.1192	70.6869
226	002345	潮宏基	3 492.00	0.1212	65.9093	002378	章源钨业	1 929.94	0.1188	70.8057
227	002367	康力电梯	3 486.94	0.1211	66.0304	002210	飞马国际	1 928.08	0.1187	70.9244
228	002391	长青股份	3 481.35	0.1209	66.1513	002437	誉衡药业	1 926.85	0.1186	71.0430
229	002566	益盛药业	3 479.40	0.1208	66.2720	002121	科陆电子	1 924.28	0.1185	71.1615
230	002556	辉隆股份	3 463.62	0.1202	66.3923	002701	奥瑞金	1 920.58	0.1182	71.2797
231	002600	江粉磁材	3 460.84	0.1202	66.5124	002095	生意宝	1 919.24	0.1181	71.3979
232	002586	围海股份	3 456.10	0.1200	66.6324	002149	西部材料	1 919.18	0.1181	71.5160
233	002481	双塔食品	3 456.00	0.1200	66.7524	002172	澳洋科技	1 894.18	0.1166	71.6326
234	002298	鑫龙电器	3 450.85	0.1198	66.8722	002177	御银股份	1 892.93	0.1165	71.7492
235	002538	司尔特	3 439.52	0.1194	66.9916	002556	辉隆股份	1 889.81	0.1163	71.8655
236	002238	天威视讯	3 434.69	0.1192	67.1109	002131	利欧股份	1 884.80	0.1160	71.9815
237	002157	正邦科技	3 426.90	0.1190	67.2298	002301	齐心文具	1 880.85	0.1158	72.0973
238	002436	兴森科技	3 418.02	0.1187	67.3485	002324	普利特	1 879.27	0.1157	72.2130
239	002042	华孚色纺	3 406.94	0.1183	67.4668	002424	贵州百灵	1 873.09	0.1153	72.3283
240	002220	天宝股份	3 406.45	0.1183	67.5851	002226	江南化工	1 855.67	0.1142	72.4425
241	002476	宝莫股份	3 391.20	0.1177	67.7028	002035	华帝股份	1 846.49	0.1137	72.5562
242	002194	武汉凡谷	3 374.19	0.1171	67.8199	002245	澳洋顺昌	1 841.70	0.1134	72.6696
243	002664	信质电机	3 369.50	0.1170	67.9369	002266	浙富股份	1 841.32	0.1134	72.7829
244	002332	仙琚制药	3 359.38	0.1166	68.0535	002181	粤传媒	1 835.26	0.1130	72.8959
245	002550	千红制药	3 328.00	0.1155	68.1691	002117	东港股份	1 827.91	0.1125	73.0084
246	002131	利欧股份	3 321.10	0.1153	68.2844	002419	天虹商场	1 825.14	0.1124	73.1208
247	002324	普利特	3 304.80	0.1147	68.3991	002550	千红制药	1 820.76	0.1121	73.2329
248	002383	合众思壮	3 287.23	0.1141	68.5132	002521	齐峰股份	1 818.75	0.1120	73.3449
249	002014	永新股份	3 283.65	0.1140	68.6272	002031	巨轮股份	1 817.38	0.1119	73.4567
250	002683	宏大爆破	3 282.21	0.1139	68.7412	002182	云海金属	1 812.21	0.1116	73.5683
251	002052	同洲电子	3 264.55	0.1133	68.8545	002043	兔宝宝	1 810.08	0.1114	73.6797
252	002176	江特电机	3 259.60	0.1132	68.9677	002314	雅致股份	1 808.09	0.1113	73.7910
253	002545	东方铁塔	3 258.33	0.1131	69.0808	002457	青龙管业	1 803.50	0.1110	73.9021
254	002457	青龙管业	3 256.12	0.1130	69.1939	002088	鲁阳股份	1 799.51	0.1108	74.0128
255	002531	天顺风能	3 248.79	0.1128	69.3066	002227	奥特迅	1 775.23	0.1093	74.1221
256	002085	万丰奥威	3 214.42	0.1116	69.4182	002503	搜于特	1 764.00	0.1086	74.2307
257	002623	亚玛顿	3 184.00	0.1105	69.5288	002036	宜科科技	1 763.42	0.1086	74.3393
258	002407	多氟多	3 173.71	0.1102	69.6390	002368	太极股份	1 762.51	0.1085	74.4478
259	002165	红宝丽	3 171.36	0.1101	69.7491	002440	闰土股份	1 761.54	0.1084	74.5562
260	002695	煌上煌	3 168.76	0.1100	69.8591	002315	焦点科技	1 757.70	0.1082	74.6644
261	002448	中原内配	3 165.17	0.1099	69.9690	002566	益盛药业	1 750.08	0.1077	74.7722
262	002030	达安基因	3 161.96	0.1098	70.0787	002164	东力传动	1 733.94	0.1067	74.8789
263	002571	德力股份	3 158.91	0.1097	70.1884	002136	安纳达	1 733.20	0.1067	74.9856
264	002703	浙江世宝	3 156.30	0.1096	70.2980	002059	云南旅游	1 719.92	0.1059	75.0915
265	002389	南洋科技	3 149.70	0.1093	70.4073	002628	成都路桥	1 714.13	0.1055	75.1970
266	002386	天原集团	3 147.30	0.1093	70.5166	002588	史丹利	1 705.62	0.1050	75.3020
267	002658	雪迪龙	3 141.25	0.1091	70.6257	002508	老板电器	1 702.88	0.1048	75.4068
268	002303	美盈森	3 137.94	0.1089	70.7346	002274	华昌化工	1 687.46	0.1039	75.5107
269	002526	山东矿机	3 129.24	0.1086	70.8432	002410	广联达	1 684.43	0.1037	75.6144
270	002628	成都路桥	3 126.24	0.1085	70.9518	002099	海翔药业	1 679.88	0.1034	75.7178
271	002288	超华科技	3 120.40	0.1083	71.0601	002281	光迅科技	1 669.26	0.1028	75.8206
272	002554	惠博普	3 119.51	0.1083	71.1684	002481	双塔食品	1 667.44	0.1026	75.9232
273	002080	中材科技	3 112.00	0.1080	71.2764	002648	卫星石化	1 667.00	0.1026	76.0258
274	002281	光迅科技	3 105.60	0.1078	71.3843	002476	宝莫股份	1 667.00	0.1026	76.1285
275	002079	苏州固锝	3 101.93	0.1077	71.4920	002137	实益达	1 666.22	0.1026	76.2310

(5)各股市价总值排名表(二○一二年)(续)

RANK BY STOCK MARKET VALUE, 2012 (Continued)

百万元人民币, RMB Mil.

名次 Rank	代码 Code	股票名称 Stock	市价总值 Market Value	占市场 % of Total	累计 %	代码 Code	股票名称 Stock	流通市值 Nego. Value	占市场 % of Total	累计 %
276	002589	瑞康医药	3 095.40	0.1075	71.5994	002243	通产丽星	1 660.49	0.1022	76.3333
277	002471	中超电缆	3 086.31	0.1071	71.7066	002126	银轮股份	1 657.18	0.1020	76.4353
278	002564	张化机	3 084.14	0.1071	71.8136	002551	尚荣医疗	1 654.86	0.1019	76.5372
279	002439	启明星辰	3 061.53	0.1063	71.9199	002297	博云新材	1 644.89	0.1013	76.6384
280	002091	江苏国泰	3 049.20	0.1059	72.0258	002265	西仪股份	1 642.77	0.1011	76.7395
281	002521	齐峰股份	3 042.77	0.1056	72.1314	002222	福晶科技	1 635.57	0.1007	76.8402
282	002539	新都化工	3 042.26	0.1056	72.2370	002278	神开股份	1 632.62	0.1005	76.9407
283	002691	石煤装备	3 030.00	0.1052	72.3422	002253	川大智胜	1 630.80	0.1004	77.0411
284	002643	烟台万润	3 014.12	0.1046	72.4469	002538	司尔特	1 627.03	0.1002	77.1413
285	002700	新疆浩源	3 003.92	0.1043	72.5512	002044	江苏三友	1 625.81	0.1001	77.2414
286	002671	龙泉股份	3 003.80	0.1043	72.6555	002326	永太科技	1 619.33	0.0997	77.3411
287	002177	御银股份	2 997.92	0.1041	72.7595	002367	康力电梯	1 611.26	0.0992	77.4403
288	002067	景兴纸业	2 997.43	0.1041	72.8636	002612	朗姿股份	1 597.11	0.0983	77.5386
289	002474	榕基软件	2 994.86	0.1040	72.9676	002268	卫士通	1 596.56	0.0983	77.6369
290	002512	达华智能	2 991.50	0.1039	73.0714	002595	豪迈科技	1 593.81	0.0981	77.7350
291	002033	丽江旅游	2 964.87	0.1029	73.1744	002490	山东墨龙	1 591.87	0.0980	77.8330
292	002412	汉森制药	2 960.00	0.1028	73.2771	002534	杭锅股份	1 588.30	0.0978	77.9307
293	002185	华天科技	2 956.63	0.1026	73.3798	002303	美盈森	1 580.15	0.0973	78.0280
294	002460	赣锋锂业	2 950.59	0.1024	73.4822	002557	洽洽食品	1 573.39	0.0969	78.1249
295	002441	众业达	2 946.40	0.1023	73.5845	002583	海能达	1 571.04	0.0967	78.2216
296	002039	黔源电力	2 946.08	0.1023	73.6868	002630	华西能源	1 570.62	0.0967	78.3183
297	002116	中国海诚	2 924.10	0.1015	73.7883	002276	万马电缆	1 565.73	0.0964	78.4147
298	002355	兴民钢圈	2 910.88	0.1011	73.8893	002194	武汉凡谷	1 551.59	0.0955	78.5102
299	002062	宏润建设	2 908.13	0.1010	73.9903	002246	北化股份	1 541.57	0.0949	78.6051
300	002307	北新路桥	2 906.68	0.1009	74.0912	002462	嘉事堂	1 538.67	0.0947	78.6998
301	002068	黑猫股份	2 902.18	0.1008	74.1920	002054	德美化工	1 537.48	0.0946	78.7945
302	002334	英威腾	2 900.16	0.1007	74.2927	002563	森马服饰	1 528.80	0.0941	78.8886
303	002234	民和股份	2 899.65	0.1007	74.3933	002460	赣锋锂业	1 526.47	0.0940	78.9825
304	002341	新纶科技	2 898.72	0.1006	74.4940	002448	中原内配	1 523.42	0.0938	79.0763
305	002171	精诚铜业	2 891.97	0.1004	74.5944	002228	合兴包装	1 522.05	0.0937	79.1700
306	002302	西部建设	2 883.30	0.1001	74.6945	002132	恒星科技	1 518.44	0.0935	79.2635
307	002133	广宇集团	2 859.97	0.0993	74.7938	002288	超华科技	1 518.03	0.0935	79.3570
308	002215	诺普信	2 857.68	0.0992	74.8930	002449	国星光电	1 516.55	0.0934	79.4503
309	002218	拓日新能	2 855.24	0.0991	74.9921	002623	亚玛顿	1 512.40	0.0931	79.5434
310	002121	科陆电子	2 852.20	0.0990	75.0911	002192	路翔股份	1 504.00	0.0926	79.6360
311	002509	天广消防	2 848.00	0.0989	75.1900	002159	三特索道	1 503.19	0.0925	79.7285
312	002387	黑牛食品	2 838.48	0.0985	75.2885	002394	联发股份	1 501.00	0.0924	79.8209
313	002449	国星光电	2 838.00	0.0985	75.3871	002339	积成电子	1 493.60	0.0919	79.9129
314	002089	新海宜	2 837.23	0.0985	75.4856	002672	东江环保	1 493.00	0.0919	80.0048
315	002097	山河智能	2 814.32	0.0977	75.5833	002205	国统股份	1 491.39	0.0918	80.0966
316	002528	英飞拓	2 804.44	0.0974	75.6806	002075	沙钢股份	1 488.96	0.0917	80.1883
317	002326	永太科技	2 789.88	0.0969	75.7775	002626	金达威	1 471.94	0.0906	80.2789
318	002483	润邦股份	2 779.20	0.0965	75.8740	002565	上海绿新	1 464.30	0.0901	80.3690
319	002668	奥马电器	2 776.23	0.0964	75.9704	002261	拓维信息	1 464.21	0.0901	80.4592
320	002023	海特高新	2 771.70	0.0962	76.0666	002114	*ST锌电	1 457.94	0.0898	80.5489
321	002694	顾地科技	2 761.92	0.0959	76.1625	002439	启明星辰	1 457.38	0.0897	80.6386
322	002549	凯美特气	2 754.00	0.0956	76.2581	002390	信邦制药	1 455.20	0.0896	80.7282
323	002565	上海绿新	2 734.08	0.0949	76.3530	002256	彩虹精化	1 453.25	0.0895	80.8177
324	002630	华西能源	2 727.11	0.0947	76.4477	002111	威海广泰	1 452.50	0.0894	80.9071
325	002163	中航三鑫	2 724.03	0.0946	76.5423	002284	亚太股份	1 451.75	0.0894	80.9965
326	002264	新华都	2 723.75	0.0946	76.6368	002371	七星电子	1 449.36	0.0892	81.0857
327	002547	春兴精工	2 720.72	0.0945	76.7313	002077	大港股份	1 441.93	0.0888	81.1745
328	002100	天康生物	2 714.72	0.0942	76.8255	002342	巨力索具	1 439.74	0.0886	81.2631
329	002604	龙力生物	2 712.12	0.0942	76.9197	002535	林州重机	1 438.87	0.0886	81.3517
330	002390	信邦制药	2 708.16	0.0940	77.0137	002302	西部建设	1 418.93	0.0874	81.4390

(5)各股市价总值排名表(二〇一二年)(续)

RANK BY STOCK MARKET VALUE, 2012 (Continued)

百万元人民币, RMB Mil.

名次 Rank	代码 Code	股票名称 Stock	市价总值 Market Value	占市场 % of Total	累计 %	代码 Code	股票名称 Stock	流通市值 Nego. Value	占市场 % of Total	累计 %
331	002532	新界泵业	2 707.20	0.0940	77.1077	002564	张化机	1 412.04	0.0869	81.5259
332	002109	兴化股份	2 702.34	0.0938	77.2015	002163	中航三鑫	1 401.52	0.0863	81.6122
333	002278	神开股份	2 698.92	0.0937	77.2952	002248	华东数控	1 392.01	0.0857	81.6979
334	002458	益生股份	2 690.06	0.0934	77.3886	002467	二六三	1 383.70	0.0852	81.7831
335	002577	雷柏科技	2 689.54	0.0934	77.4820	002189	利达光电	1 375.22	0.0847	81.8678
336	002688	金河生物	2 688.15	0.0933	77.5753	002101	广东鸿图	1 371.04	0.0844	81.9522
337	002522	浙江众成	2 686.38	0.0933	77.6686	002444	巨星科技	1 366.50	0.0841	82.0363
338	002110	三钢闽光	2 678.85	0.0930	77.7616	002047	成霖股份	1 365.53	0.0841	82.1203
339	002597	金禾实业	2 667.86	0.0926	77.8542	002589	瑞康医药	1 356.82	0.0835	82.2039
340	002158	汉钟精机	2 660.51	0.0924	77.9466	002134	天津普林	1 352.17	0.0832	82.2871
341	002692	远程电缆	2 654.96	0.0922	78.0387	002572	索菲亚	1 350.00	0.0831	82.3702
342	002661	克明面业	2 641.94	0.0917	78.1304	002020	京新药业	1 343.52	0.0827	82.4529
343	002086	东方海洋	2 640.90	0.0917	78.2221	002211	宏达新材	1 341.75	0.0826	82.5355
344	002657	中科金财	2 630.67	0.0913	78.3135	002571	德力股份	1 340.03	0.0825	82.6180
345	002674	兴业科技	2 630.40	0.0913	78.4048	002150	江苏通润	1 327.76	0.0817	82.6998
346	002108	沧州明珠	2 626.00	0.0912	78.4959	002019	*ST鑫富	1 321.16	0.0813	82.7811
347	002206	海利得	2 622.82	0.0911	78.5870	002200	*ST大地	1 315.52	0.0810	82.8621
348	002546	新联电子	2 622.48	0.0910	78.6781	002009	天奇股份	1 308.32	0.0805	82.9426
349	002454	松芝股份	2 620.80	0.0910	78.7690	002053	云南盐化	1 306.53	0.0804	83.0230
350	002328	新朋股份	2 619.00	0.0909	78.8600	002090	金智科技	1 300.89	0.0801	83.1031
351	002491	通鼎光电	2 611.05	0.0906	78.9506	002045	国光电器	1 293.30	0.0796	83.1827
352	002438	江苏神通	2 593.76	0.0900	79.0407	002197	证通电子	1 293.00	0.0796	83.2623
353	002018	华星化工	2 585.94	0.0898	79.1304	002414	高德红外	1 285.09	0.0791	83.3415
354	002046	轴研科技	2 585.45	0.0898	79.2202	002040	南京港	1 278.53	0.0787	83.4202
355	002608	舜天船舶	2 581.32	0.0896	79.3098	002341	新纶科技	1 271.65	0.0783	83.4984
356	002060	粤水电	2 580.61	0.0896	79.3994	002662	京威股份	1 267.39	0.0780	83.5765
357	002540	亚太科技	2 572.96	0.0893	79.4887	002533	金杯电工	1 264.33	0.0778	83.6543
358	002485	希努尔	2 569.60	0.0892	79.5779	002212	南洋股份	1 262.45	0.0777	83.7320
359	002156	通富微电	2 566.97	0.0891	79.6671	002384	东山精密	1 252.84	0.0771	83.8091
360	002272	川润股份	2 564.37	0.0890	79.7561	002629	仁智油服	1 248.75	0.0769	83.8860
361	002094	青岛金王	2 562.46	0.0890	79.8451	002145	中核钛白	1 247.81	0.0768	83.9628
362	002187	广百股份	2 561.32	0.0889	79.9340	002392	北京利尔	1 247.65	0.0768	84.0396
363	002232	启明信息	2 557.51	0.0888	80.0228	002411	九九久	1 246.08	0.0767	84.1163
364	002675	东诚生化	2 554.20	0.0887	80.1114	002193	山东如意	1 244.19	0.0766	84.1929
365	002568	百润股份	2 550.40	0.0885	80.2000	002466	天齐锂业	1 242.76	0.0765	84.2694
366	002031	巨轮股份	2 548.34	0.0885	80.2885	002358	森源电气	1 239.57	0.0763	84.3458
367	002351	漫步者	2 546.04	0.0884	80.3768	002474	榕基软件	1 237.00	0.0762	84.4219
368	002339	积成电子	2 540.44	0.0882	80.4650	002105	信隆实业	1 235.48	0.0761	84.4980
369	002606	大连电瓷	2 534.00	0.0880	80.5530	002174	梅花伞	1 230.83	0.0758	84.5737
370	002496	辉丰股份	2 529.66	0.0878	80.6408	002489	浙江永强	1 221.76	0.0752	84.6489
371	002132	恒星科技	2 526.59	0.0877	80.7286	002080	中材科技	1 221.35	0.0752	84.7241
372	002542	中化岩土	2 521.03	0.0875	80.8161	002461	珠江啤酒	1 220.61	0.0751	84.7993
373	002394	联发股份	2 520.54	0.0875	80.9036	002641	永高股份	1 219.00	0.0750	84.8743
374	002527	新时达	2 516.57	0.0874	80.9910	002369	卓翼科技	1 218.96	0.0750	84.9494
375	002426	胜利精密	2 514.57	0.0873	81.0783	002493	荣盛石化	1 218.56	0.0750	85.0244
376	002467	二六三	2 512.80	0.0872	81.1655	002061	江山化工	1 217.83	0.0750	85.0993
377	002420	毅昌股份	2 506.25	0.0870	81.2525	002690	美亚光电	1 217.50	0.0750	85.1743
378	002115	三维通信	2 505.20	0.0870	81.3395	002443	金洲管道	1 211.80	0.0746	85.2489
379	002297	博云新材	2 499.52	0.0868	81.4263	002554	惠博普	1 208.11	0.0744	85.3233
380	002003	伟星股份	2 491.46	0.0865	81.5128	002312	三泰电子	1 207.71	0.0743	85.3976
381	002582	好想你	2 475.25	0.0859	81.5987	002350	北京科锐	1 198.07	0.0738	85.4714
382	002012	凯恩股份	2 464.39	0.0856	81.6842	002082	栋梁新材	1 197.76	0.0737	85.5451
383	002443	金洲管道	2 463.54	0.0855	81.7698	002240	威华股份	1 197.73	0.0737	85.6188
384	002642	荣之联	2 450.00	0.0851	81.8548	002015	霞客环保	1 196.97	0.0737	85.6925
385	002111	威海广泰	2 442.80	0.0848	81.9396	002319	乐通股份	1 192.12	0.0734	85.7659

(5)各股市价总值排名表(二○一二年)(续)

RANK BY STOCK MARKET VALUE, 2012 (Continued)

百万元人民币, RMB Mil.

名次 Rank	代码 Code	股票名称 Stock	市价总值 Market Value	占市场 % of Total	累计 %	代码 Code	股票名称 Stock	流通市值 Nego. Value	占市场 % of Total	累计 %
386	002379	鲁丰股份	2 413.27	0.0838	82.0234	002169	智光电气	1 188.13	0.0731	85.8390
387	002679	福建金森	2 403.32	0.0834	82.1069	002507	涪陵榨菜	1 186.99	0.0731	85.9121
388	002696	百洋股份	2 402.40	0.0834	82.1903	002217	联合化工	1 175.36	0.0724	85.9845
389	002442	龙星化工	2 400.00	0.0833	82.2736	002074	东源电器	1 171.87	0.0721	86.0566
390	002330	得利斯	2 394.54	0.0831	82.3567	002469	三维工程	1 168.79	0.0720	86.1286
391	002182	云海金属	2 387.52	0.0829	82.4396	002433	太安堂	1 168.40	0.0719	86.2005
392	002649	博彦科技	2 383.50	0.0827	82.5224	002665	首航节能	1 166.58	0.0718	86.2723
393	002055	得润电子	2 379.30	0.0826	82.6050	002362	汉王科技	1 166.24	0.0718	86.3441
394	002212	南洋股份	2 377.81	0.0826	82.6875	002098	浔兴股份	1 157.85	0.0713	86.4154
395	002316	键桥通讯	2 368.55	0.0822	82.7697	002087	新野纺织	1 154.60	0.0711	86.4865
396	002666	德联集团	2 350.40	0.0816	82.8513	002147	方圆支承	1 153.77	0.0710	86.5575
397	002162	斯米克	2 336.62	0.0811	82.9325	002574	明牌珠宝	1 149.90	0.0708	86.6283
398	002411	九九久	2 335.93	0.0811	83.0136	002187	广百股份	1 149.17	0.0707	86.6990
399	002434	万里扬	2 335.80	0.0811	83.0946	002198	嘉应制药	1 139.44	0.0701	86.7692
400	002409	雅克科技	2 328.48	0.0808	83.1755	002272	川润股份	1 139.29	0.0701	86.8393
401	002484	江海股份	2 319.20	0.0805	83.2560	002144	宏达高科	1 135.20	0.0699	86.9092
402	002160	常铝股份	2 305.20	0.0800	83.3360	002201	九鼎新材	1 124.31	0.0692	86.9784
403	002596	海南瑞泽	2 298.10	0.0798	83.4158	002295	精艺股份	1 124.24	0.0692	87.0476
404	002626	金达威	2 295.00	0.0797	83.4955	002497	雅化集团	1 123.20	0.0691	87.1167
405	002613	北玻股份	2 290.86	0.0795	83.5750	002656	卡奴迪路	1 122.50	0.0691	87.1859
406	002350	北京科锐	2 281.03	0.0792	83.6542	002119	康强电子	1 120.53	0.0690	87.2548
407	002035	华帝股份	2 280.93	0.0792	83.7334	002066	瑞泰科技	1 117.42	0.0688	87.3236
408	002693	双成药业	2 270.40	0.0788	83.8122	002085	万丰奥威	1 110.48	0.0684	87.3920
409	002208	合肥城建	2 269.51	0.0788	83.8910	002195	海隆软件	1 107.09	0.0682	87.4601
410	002261	拓维信息	2 267.55	0.0787	83.9697	002653	海思科	1 102.75	0.0679	87.5280
411	002259	升达林业	2 258.05	0.0784	84.0481	002586	围海股份	1 102.24	0.0679	87.5959
412	002296	辉煌科技	2 241.24	0.0778	84.1259	002247	帝龙新材	1 099.83	0.0677	87.6636
413	002562	兄弟科技	2 238.57	0.0777	84.2037	002596	海南瑞泽	1 096.34	0.0675	87.7311
414	002401	中海科技	2 235.89	0.0776	84.2813	002127	新民科技	1 095.38	0.0674	87.7985
415	002322	理工监测	2 231.91	0.0775	84.3588	002453	天马精化	1 087.73	0.0670	87.8655
416	002406	远东传动	2 221.56	0.0771	84.4359	002002	ST金材	1 087.17	0.0669	87.9324
417	002239	金飞达	2 213.01	0.0768	84.5127	002124	天邦股份	1 086.24	0.0669	87.9993
418	002021	中捷股份	2 203.12	0.0765	84.5892	002568	百润股份	1 085.83	0.0668	88.0661
419	002453	天马精化	2 198.40	0.0763	84.6655	002290	禾盛新材	1 078.77	0.0664	88.1325
420	002680	黄海机械	2 176.00	0.0755	84.7411	002231	奥维通信	1 076.71	0.0663	88.1988
421	002231	奥维通信	2 172.91	0.0754	84.8165	002509	天广消防	1 075.83	0.0662	88.2650
422	002684	猛狮科技	2 162.85	0.0751	84.8916	002148	北纬通信	1 068.66	0.0658	88.3308
423	002300	太阳电缆	2 158.74	0.0749	84.9666	002544	杰赛科技	1 068.50	0.0658	88.3966
424	002291	星期六	2 158.30	0.0749	85.0415	002496	辉丰股份	1 068.27	0.0658	88.4624
425	002614	蒙发利	2 148.00	0.0746	85.1161	002214	大立科技	1 068.03	0.0657	88.5281
426	002258	利尔化学	2 135.78	0.0741	85.1902	002264	新华都	1 066.41	0.0656	88.5938
427	002472	双环传动	2 134.98	0.0741	85.2643	002418	康盛股份	1 063.00	0.0654	88.6592
428	002211	宏达新材	2 127.78	0.0739	85.3382	002372	伟星新材	1 060.05	0.0653	88.7245
429	002513	蓝丰生化	2 126.94	0.0738	85.4120	002547	春兴精工	1 056.84	0.0651	88.7895
430	002689	博林特	2 122.67	0.0737	85.4857	002581	万昌科技	1 056.83	0.0651	88.8546
431	002333	罗普斯金	2 116.68	0.0735	85.5592	002338	奥普光电	1 053.48	0.0649	88.9194
432	002099	海翔药业	2 115.67	0.0735	85.6327	002296	辉煌科技	1 048.35	0.0645	88.9840
433	002017	东信和平	2 105.56	0.0731	85.7058	002349	精华制药	1 042.40	0.0642	89.0481
434	002145	中核钛白	2 105.20	0.0731	85.7789	002229	鸿博股份	1 042.06	0.0641	89.1123
435	002533	金杯电工	2 093.28	0.0727	85.8515	002166	莱茵生物	1 041.37	0.0641	89.1764
436	002084	海鸥卫浴	2 089.34	0.0725	85.9241	002178	延华智能	1 027.62	0.0633	89.2396
437	002445	中南重工	2 087.80	0.0725	85.9965	002527	新时达	1 017.97	0.0627	89.3023
438	002338	奥普光电	2 084.40	0.0724	86.0689	002585	双星新材	1 016.08	0.0626	89.3649
439	002088	鲁阳股份	2 082.41	0.0723	86.1412	002505	大康牧业	994.75	0.0612	89.4261
440	002301	齐心文具	2 065.11	0.0717	86.2129	002102	*ST冠福	993.38	0.0612	89.4873

(5)各股市价总值排名表(二○一二年)(续)

RANK BY STOCK MARKET VALUE, 2012 (Continued)

百万元人民币, RMB Mil.

名次 Rank	代码 Code	股票名称 Stock	市价总值 Market Value	占市场 % of Total	累计 %	代码 Code	股票名称 Stock	流通市值 Nego. Value	占市场 % of Total	累计 %
441	002054	德美化工	2 063.53	0.0716	86.2845	002057	中钢天源	989.52	0.0609	89.5482
442	002314	雅致股份	2 032.90	0.0706	86.3551	002398	建研集团	984.09	0.0606	89.6088
443	002516	江苏旷达	2 030.00	0.0705	86.4256	002286	保龄宝	984.03	0.0606	89.6693
444	002210	飞马国际	2 016.85	0.0700	86.4956	002406	远东传动	983.57	0.0605	89.7299
445	002382	蓝帆股份	2 013.60	0.0699	86.5655	002441	众业达	981.53	0.0604	89.7903
446	002403	爱仕达	2 013.60	0.0699	86.6354	002637	赞宇科技	978.60	0.0602	89.8505
447	002335	科华恒盛	2 010.64	0.0698	86.7052	002600	江粉磁材	977.92	0.0602	89.9107
448	002518	科士达	2 005.83	0.0696	86.7749	002454	松芝股份	977.75	0.0602	89.9709
449	002329	皇氏乳业	2 005.18	0.0696	86.8445	002071	江苏宏宝	972.87	0.0599	90.0308
450	002245	澳洋顺昌	2 002.75	0.0695	86.9140	002531	天顺风能	972.04	0.0598	90.0907
451	002686	亿利达	1 988.39	0.0690	86.9830	002486	嘉麟杰	968.83	0.0596	90.1503
452	002362	汉王科技	1 982.59	0.0688	87.0519	002650	加加食品	963.84	0.0593	90.2096
453	002618	丹邦科技	1 979.20	0.0687	87.1206	002355	兴民钢圈	961.54	0.0592	90.2688
454	002172	澳洋科技	1 974.58	0.0686	87.1891	002103	广博股份	959.00	0.0590	90.3279
455	002616	长青集团	1 972.84	0.0685	87.2576	002026	山东威达	957.37	0.0589	90.3868
456	002321	华英农业	1 969.80	0.0684	87.3260	002539	新都化工	957.03	0.0589	90.4457
457	002636	金安国纪	1 965.60	0.0682	87.3943	002125	湘潭电化	956.09	0.0589	90.5046
458	002240	威华股份	1 962.82	0.0681	87.4624	002530	丰东股份	948.82	0.0584	90.5630
459	002043	兔宝宝	1 959.98	0.0680	87.5305	002207	准油股份	942.84	0.0580	90.6210
460	002598	山东章鼓	1 950.00	0.0677	87.5982	002639	雪人股份	940.61	0.0579	90.6789
461	002464	金利科技	1 949.40	0.0677	87.6658	002188	新嘉联	940.50	0.0579	90.7368
462	002364	中恒电气	1 945.03	0.0675	87.7334	002582	好想你	933.68	0.0575	90.7943
463	002144	宏达高科	1 937.14	0.0673	87.8006	002365	永安药业	920.32	0.0567	90.8510
464	002356	浩宁达	1 936.00	0.0672	87.8678	002541	鸿路钢构	919.42	0.0566	90.9076
465	002605	姚记扑克	1 935.45	0.0672	87.9350	002610	爱康科技	917.86	0.0565	90.9641
466	002095	生意宝	1 934.28	0.0672	88.0022	002139	拓邦股份	917.71	0.0565	91.0206
467	002197	证通电子	1 930.45	0.0670	88.0692	002260	伊立浦	917.28	0.0565	91.0770
468	002510	天汽模	1 930.03	0.0670	88.1362	002491	通鼎光电	917.16	0.0565	91.1335
469	002149	西部材料	1 919.18	0.0666	88.2028	002516	江苏旷达	916.23	0.0564	91.1899
470	002462	嘉事堂	1 910.40	0.0663	88.2691	002602	世纪华通	913.50	0.0562	91.2461
471	002164	东力传动	1 907.28	0.0662	88.3354	002445	中南重工	904.18	0.0557	91.3018
472	002602	世纪华通	1 903.13	0.0661	88.4014	002336	人人乐	901.00	0.0555	91.3573
473	002349	精华制药	1 902.00	0.0660	88.4675	002543	万和电气	900.50	0.0554	91.4127
474	002404	嘉欣丝绸	1 887.36	0.0655	88.5330	002323	中联电气	893.86	0.0550	91.4677
475	002655	共达电声	1 886.40	0.0655	88.5985	002196	方正电机	891.52	0.0549	91.5226
476	002620	瑞和股份	1 884.00	0.0654	88.6639	002540	亚太科技	890.73	0.0548	91.5774
477	002348	高乐股份	1 880.19	0.0653	88.7292	002697	红旗连锁	890.43	0.0548	91.6323
478	002136	安纳达	1 879.27	0.0652	88.7944	002404	嘉欣丝绸	886.61	0.0546	91.6868
479	002578	闽发铝业	1 869.18	0.0649	88.8593	002213	特尔佳	886.29	0.0546	91.7414
480	002687	乔治白	1 865.93	0.0648	88.9241	002391	长青股份	879.84	0.0542	91.7956
481	002702	腾新食品	1 863.65	0.0647	88.9888	002598	山东章鼓	873.31	0.0538	91.8493
482	002337	赛象科技	1 862.40	0.0647	89.0534	002328	新朋股份	873.18	0.0538	91.9031
483	002192	路翔股份	1 856.21	0.0644	89.1179	002141	蓉胜超微	873.06	0.0537	91.9568
484	002117	东港股份	1 853.23	0.0643	89.1822	002072	ST德棉	872.13	0.0537	92.0105
485	002312	三泰电子	1 848.04	0.0642	89.2464	002459	天业通联	868.60	0.0535	92.0640
486	002200	*ST大地	1 843.26	0.0640	89.3104	002401	中海科技	865.27	0.0533	92.1173
487	002519	银河电子	1 838.85	0.0638	89.3742	002498	汉缆股份	860.78	0.0530	92.1702
488	002290	禾盛新材	1 837.06	0.0638	89.4380	002282	博深工具	860.53	0.0530	92.2232
489	002253	川大智胜	1 831.08	0.0636	89.5016	002180	万力达	856.63	0.0527	92.2760
490	002468	艾迪西	1 824.77	0.0634	89.5649	002058	威尔泰	850.57	0.0524	92.3283
491	002036	宜科科技	1 816.20	0.0631	89.6280	002403	爱仕达	848.86	0.0523	92.3806
492	002632	道明光学	1 813.39	0.0630	89.6909	002279	久其软件	844.30	0.0520	92.4325
493	002126	银轮股份	1 812.60	0.0629	89.7539	002664	信质电机	842.50	0.0519	92.4844
494	002581	万昌科技	1 802.86	0.0626	89.8164	002471	中超电缆	834.72	0.0514	92.5358
495	002699	美盛文化	1 801.75	0.0626	89.8790	002487	大金重工	828.17	0.0510	92.5868

(5)各股市价总值排名表(二〇一二年)(续)

RANK BY STOCK MARKET VALUE, 2012 (Continued)

百万元人民币, RMB Mil.

名次 Rank	代码 Code	股票名称 Stock	市价总值 Market Value	占市场 % of Total	累计 %	代码 Code	股票名称 Stock	流通市值 Nego. Value	占市场 % of Total	累计 %
496	002682	龙洲股份	1 798.40	0.0624	89.9414	002494	华斯股份	825.70	0.0508	92.6376
497	002087	新野纺织	1 793.17	0.0623	90.0037	002472	双环传动	824.67	0.0508	92.6884
498	002413	常发股份	1 786.05	0.0620	90.0657	002383	合众思壮	821.81	0.0506	92.7390
499	002432	九安医疗	1 785.60	0.0620	90.1277	002683	宏大爆破	820.85	0.0505	92.7895
500	002417	三元达	1 784.70	0.0620	90.1896	002559	亚威股份	818.16	0.0504	92.8399
501	002629	仁智油服	1 781.68	0.0619	90.2515	002545	东方铁塔	816.93	0.0503	92.8902
502	002397	梦洁家纺	1 781.14	0.0618	90.3133	002620	瑞和股份	816.34	0.0503	92.9404
503	002544	杰赛科技	1 777.65	0.0617	90.3750	002120	新海股份	809.00	0.0498	92.9902
504	002227	奥特迅	1 775.23	0.0616	90.4367	002546	新联电子	808.26	0.0498	93.0400
505	002520	日发数码	1 772.64	0.0615	90.4982	002522	浙江众成	807.65	0.0497	93.0897
506	002515	金字火腿	1 770.06	0.0615	90.5597	002618	丹邦科技	807.56	0.0497	93.1394
507	002621	大连三垒	1 768.50	0.0614	90.6211	002485	希努尔	806.21	0.0496	93.1890
508	002248	华东数控	1 766.42	0.0613	90.6824	002524	光正钢构	805.23	0.0496	93.2386
509	002020	京新药业	1 754.74	0.0609	90.7433	002173	千足珍珠	802.11	0.0494	93.2880
510	002365	永安药业	1 750.32	0.0608	90.8041	002523	天桥起重	802.03	0.0494	93.3374
511	002645	华宏科技	1 746.09	0.0606	90.8647	002435	长江润发	801.85	0.0494	93.3867
512	002631	德尔家居	1 737.60	0.0603	90.9250	002695	煌上煌	792.47	0.0488	93.4355
513	002229	鸿博股份	1 735.44	0.0602	90.9853	002027	七喜控股	792.39	0.0488	93.4843
514	002677	浙江美大	1 730.00	0.0601	91.0453	002608	舜天船舶	787.35	0.0485	93.5328
515	002274	华昌化工	1 728.34	0.0600	91.1053	002209	达意隆	786.24	0.0484	93.5812
516	002505	大康牧业	1 727.04	0.0600	91.1653	002658	雪迪龙	785.58	0.0484	93.6295
517	002059	云南旅游	1 720.00	0.0597	91.2250	002417	三元达	783.07	0.0482	93.6777
518	002559	亚威股份	1 717.76	0.0596	91.2846	002416	爱施德	774.72	0.0477	93.7254
519	002584	西陇化工	1 716.00	0.0596	91.3442	002537	海立美达	773.78	0.0476	93.7731
520	002282	博深工具	1 715.45	0.0596	91.4038	002426	胜利精密	769.88	0.0474	93.8204
521	002659	中泰桥梁	1 710.50	0.0594	91.4632	002532	新界泵业	763.82	0.0470	93.8675
522	002537	海立美达	1 710.00	0.0594	91.5225	002112	三变科技	762.83	0.0470	93.9144
523	002381	双箭股份	1 704.69	0.0592	91.5817	002512	达华智能	760.59	0.0468	93.9612
524	002243	通产丽星	1 703.26	0.0591	91.6408	002412	汉森制药	760.00	0.0468	94.0080
525	002009	天奇股份	1 701.78	0.0591	91.6999	002631	德尔家居	759.91	0.0468	94.0548
526	002222	福晶科技	1 695.75	0.0589	91.7588	002442	龙星化工	758.98	0.0467	94.1015
527	002487	大金重工	1 695.60	0.0589	91.8177	002691	石煤装备	757.48	0.0466	94.1482
528	002667	鞍重股份	1 694.74	0.0588	91.8765	002587	奥拓电子	756.33	0.0466	94.1947
529	002137	实益达	1 685.64	0.0585	91.9350	002671	龙泉股份	751.19	0.0462	94.2410
530	002499	科林环保	1 685.25	0.0585	91.9935	002700	新疆浩源	751.12	0.0462	94.2872
531	002265	西仪股份	1 685.04	0.0585	92.0520	002492	恒基达鑫	746.25	0.0459	94.3332
532	002268	卫士通	1 680.49	0.0583	92.1104	002329	皇氏乳业	739.91	0.0455	94.3787
533	002676	顺威股份	1 680.00	0.0583	92.1687	002409	雅克科技	732.48	0.0451	94.4238
534	002198	嘉应制药	1 676.90	0.0582	92.2269	002542	中化岩土	728.38	0.0448	94.4686
535	002548	金新农	1 668.03	0.0579	92.2848	002334	英威腾	725.04	0.0446	94.5133
536	002610	爱康科技	1 650.00	0.0573	92.3421	002363	隆基机械	718.20	0.0442	94.5575
537	002102	*ST冠福	1 649.32	0.0573	92.3994	002438	江苏神通	717.62	0.0442	94.6017
538	002660	茂硕电源	1 648.79	0.0572	92.4566	002478	常宝股份	716.91	0.0441	94.6458
539	002343	禾欣股份	1 646.38	0.0572	92.5138	002488	金固股份	712.05	0.0438	94.6896
540	002575	群兴玩具	1 645.74	0.0571	92.5709	002502	骅威股份	711.08	0.0438	94.7334
541	002639	雪人股份	1 643.20	0.0570	92.6280	002235	安妮股份	710.88	0.0438	94.7772
542	002611	东方精工	1 642.47	0.0570	92.6850	002387	黑牛食品	707.86	0.0436	94.8207
543	002284	亚太股份	1 641.87	0.0570	92.7420	002627	宜昌交运	704.76	0.0434	94.8641
544	002363	隆基机械	1 641.60	0.0570	92.7990	002434	万里扬	704.71	0.0434	94.9075
545	002427	尤夫股份	1 641.17	0.0570	92.8559	002528	英飞拓	703.30	0.0433	94.9508
546	002082	栋梁新材	1 637.44	0.0568	92.9128	002351	漫步者	697.31	0.0429	94.9937
547	002357	富临运业	1 628.18	0.0565	92.9693	002423	中原特钢	696.78	0.0429	95.0366
548	002044	江苏三友	1 625.81	0.0564	93.0258	002483	润邦股份	694.80	0.0428	95.0794
549	002127	新民科技	1 625.11	0.0564	93.0822	002199	东晶电子	694.74	0.0428	95.1222
550	002637	赞宇科技	1 622.40	0.0563	93.1385	002668	奥马电器	694.27	0.0427	95.1649

(5)各股市价总值排名表(二○一二年)(续)

RANK BY STOCK MARKET VALUE, 2012 (Continued)

百万元人民币, RMB Mil.

名次 Rank	代码 Code	股票名称 Stock	市价总值 Market Value	占市场 % of Total	累计 %	代码 Code	股票名称 Stock	流通市值 Nego. Value	占市场 % of Total	累计 %
551	002622	永大集团	1 621.50	0.0563	93.1948	002510	天汽模	692.79	0.0426	95.2076
552	002418	康盛股份	1 617.62	0.0562	93.2510	002694	顾地科技	690.48	0.0425	95.2501
553	002124	天邦股份	1 613.18	0.0560	93.3070	002549	凯美特气	688.50	0.0424	95.2924
554	002593	日上集团	1 611.20	0.0559	93.3629	002184	海得控制	687.53	0.0423	95.3348
555	002347	泰尔重工	1 610.96	0.0559	93.4188	002468	艾迪西	686.11	0.0422	95.3770
556	002685	华东重机	1 600.00	0.0555	93.4744	002642	荣之联	685.51	0.0422	95.4192
557	002552	宝鼎重工	1 599.00	0.0555	93.5299	002076	雪莱特	683.38	0.0421	95.4613
558	002286	保龄宝	1 594.01	0.0553	93.5852	002360	同德化工	676.64	0.0417	95.5029
559	002352	鼎泰新材	1 583.08	0.0550	93.6402	002597	金禾实业	674.41	0.0415	95.5444
560	002644	佛慈制药	1 581.67	0.0549	93.6951	002458	益生股份	672.52	0.0414	95.5858
561	002346	柘中建设	1 578.15	0.0548	93.7499	002577	雷柏科技	672.38	0.0414	95.6272
562	002495	佳隆股份	1 574.06	0.0546	93.8045	002688	金河生物	672.04	0.0414	95.6686
563	002173	千足珍珠	1 570.02	0.0545	93.8590	002366	丹甫股份	669.28	0.0412	95.7098
564	002217	联合化工	1 548.62	0.0538	93.9128	002613	北玻股份	668.04	0.0411	95.7509
565	002530	丰东股份	1 546.36	0.0537	93.9665	002692	远程电缆	663.92	0.0409	95.7918
566	002246	北化股份	1 541.57	0.0535	94.0200	002520	日发数码	662.52	0.0408	95.8326
567	002380	科远股份	1 536.80	0.0534	94.0734	002661	克明面业	660.49	0.0407	95.8733
568	002374	丽鹏股份	1 535.53	0.0533	94.1267	002632	道明光学	659.18	0.0406	95.9138
569	002517	泰亚股份	1 534.62	0.0533	94.1800	002657	中科金财	657.69	0.0405	95.9543
570	002681	奋达科技	1 528.50	0.0531	94.2330	002674	兴业科技	657.60	0.0405	95.9948
571	002607	亚夏汽车	1 525.92	0.0530	94.2860	002107	沃华医药	657.18	0.0405	96.0353
572	002388	新亚制程	1 524.47	0.0529	94.3389	002343	禾欣股份	656.92	0.0404	96.0757
573	002228	合兴包装	1 522.07	0.0528	94.3918	002113	ST天润	654.75	0.0403	96.1160
574	002370	亚太药业	1 521.84	0.0528	94.4446	002529	海源机械	652.60	0.0402	96.1562
575	002494	华斯股份	1 519.77	0.0528	94.4974	002614	蒙发利	649.29	0.0400	96.1962
576	002359	齐星铁塔	1 515.65	0.0526	94.5500	002420	毅昌股份	648.88	0.0399	96.2361
577	002451	摩恩电气	1 515.24	0.0526	94.6026	002389	南洋科技	644.64	0.0397	96.2758
578	002015	霞客环保	1 509.24	0.0524	94.6550	002675	东诚生化	638.55	0.0393	96.3151
579	002159	三特索道	1 504.80	0.0522	94.7072	002413	常发股份	637.49	0.0392	96.3543
580	002425	凯撒股份	1 504.42	0.0522	94.7595	002606	大连电瓷	633.50	0.0390	96.3933
581	002045	国光电器	1 500.85	0.0521	94.8116	002175	广陆数测	630.64	0.0388	96.4322
582	002214	大立科技	1 500.00	0.0521	94.8636	002224	三力士	630.37	0.0388	96.4710
583	002492	恒基达鑫	1 500.00	0.0521	94.9157	002636	金安国纪	630.29	0.0388	96.5098
584	002377	国创高新	1 495.86	0.0519	94.9676	002331	皖通科技	629.10	0.0387	96.5485
585	002486	嘉麟杰	1 495.52	0.0519	95.0196	002607	亚夏汽车	628.67	0.0387	96.5872
586	002452	长高集团	1 493.70	0.0519	95.0714	002611	东方精工	622.45	0.0383	96.6255
587	002205	国统股份	1 491.39	0.0518	95.1232	002361	神剑股份	621.80	0.0383	96.6638
588	002640	百圆裤业	1 490.74	0.0518	95.1750	002584	西陇化工	621.47	0.0383	96.7020
589	002077	大港股份	1 489.32	0.0517	95.2267	002379	鲁丰股份	614.78	0.0378	96.7399
590	002331	皖通科技	1 489.08	0.0517	95.2784	002270	法因数控	612.13	0.0377	96.7776
591	002524	光正钢构	1 488.02	0.0517	95.3300	002381	双箭股份	611.94	0.0377	96.8152
592	002647	宏磊股份	1 483.03	0.0515	95.3815	002034	美欣达	603.76	0.0372	96.8524
593	002514	宝馨科技	1 480.77	0.0514	95.4329	002377	国创高新	601.14	0.0370	96.8894
594	002148	北纬通信	1 470.80	0.0511	95.4840	002330	得利斯	601.02	0.0370	96.9264
595	002147	方圆支承	1 468.40	0.0510	95.5350	002679	福建金森	601.00	0.0370	96.9634
596	002609	捷顺科技	1 459.12	0.0507	95.5856	002698	博实股份	600.65	0.0370	97.0004
597	002488	金固股份	1 458.00	0.0506	95.6362	002696	百洋股份	600.60	0.0370	97.0374
598	002114	*ST锌电	1 457.95	0.0506	95.6868	002504	东光微电	599.08	0.0369	97.0742
599	002256	彩虹精化	1 453.25	0.0505	95.7373	002432	九安医疗	597.46	0.0368	97.1110
600	002670	华声股份	1 436.00	0.0499	95.7872	002649	博彦科技	595.88	0.0367	97.1477
601	002107	沃华医药	1 434.83	0.0498	95.8370	002357	富临运业	594.18	0.0366	97.1843
602	002019	*ST鑫富	1 430.53	0.0497	95.8866	002335	科华恒盛	588.62	0.0362	97.2205
603	002558	世纪游轮	1 426.81	0.0495	95.9362	002666	德联集团	587.60	0.0362	97.2567
604	002555	顺荣股份	1 425.76	0.0495	95.9857	002495	佳隆股份	585.47	0.0360	97.2927
605	002090	金智科技	1 423.92	0.0494	96.0351	002364	中恒电气	584.95	0.0360	97.3288

(5)各股市价总值排名表(二〇一二年)(续)

RANK BY STOCK MARKET VALUE, 2012 (Continued)

百万元人民币, RMB Mil.

名次 Rank	代码 Code	股票名称 Stock	市价总值 Market Value	占市场 % of Total	累计 %	代码 Code	股票名称 Stock	流通市值 Nego. Value	占市场 % of Total	累计 %
606	002166	莱茵生物	1 418.39	0.0492	96.0843	002370	亚太药业	580.21	0.0357	97.3645
607	002580	圣阳股份	1 417.01	0.0492	96.1335	002484	江海股份	579.80	0.0357	97.4002
608	002189	利达光电	1 410.62	0.0490	96.1825	002605	姚记扑克	573.78	0.0353	97.4355
609	002587	奥拓电子	1 408.68	0.0489	96.2314	002536	西泵股份	572.08	0.0352	97.4707
610	002560	通达股份	1 406.36	0.0488	96.2802	002576	通达动力	570.20	0.0351	97.5058
611	002459	天业通联	1 398.27	0.0485	96.3288	002619	巨龙管业	567.76	0.0350	97.5408
612	002323	中联电气	1 390.37	0.0483	96.3771	002693	双成药业	567.60	0.0349	97.5757
613	002624	金磊股份	1 390.00	0.0483	96.4253	002651	利君股份	564.16	0.0347	97.6104
614	002536	西泵股份	1 382.40	0.0480	96.4733	002452	长高集团	560.83	0.0345	97.6450
615	002074	东源电器	1 380.86	0.0479	96.5212	002374	丽鹏股份	560.27	0.0345	97.6794
616	002279	久其软件	1 376.48	0.0478	96.5690	002562	兄弟科技	560.17	0.0345	97.7139
617	002101	广东鸿图	1 371.04	0.0476	96.6166	002289	宇顺电子	559.86	0.0345	97.7484
618	002455	百川股份	1 368.36	0.0475	96.6641	002678	珠江钢琴	556.15	0.0342	97.7826
619	002617	露笑科技	1 368.00	0.0475	96.7116	002333	罗普斯金	554.10	0.0341	97.8167
620	002150	江苏通润	1 366.09	0.0474	96.7591	002402	和而泰	548.41	0.0338	97.8505
621	002047	成霖股份	1 365.53	0.0474	96.8065	002397	梦洁家纺	547.23	0.0337	97.8842
622	002523	天桥起重	1 356.80	0.0471	96.8536	002513	蓝丰生化	546.11	0.0336	97.9178
623	002247	帝龙新材	1 352.70	0.0470	96.9005	002680	黄海机械	544.00	0.0335	97.9513
624	002134	天津普林	1 352.17	0.0469	96.9475	002143	高金食品	543.30	0.0334	97.9847
625	002627	宜昌交运	1 351.02	0.0469	96.9944	002684	猛狮科技	541.98	0.0334	98.0181
626	002195	海隆软件	1 342.45	0.0466	97.0410	002689	博林特	530.87	0.0327	98.0508
627	002002	ST金材	1 330.15	0.0462	97.0872	002464	金利科技	527.06	0.0324	98.0832
628	002592	八菱科技	1 324.38	0.0460	97.1331	002373	联信永益	525.10	0.0323	98.1156
629	002139	拓邦股份	1 323.50	0.0459	97.1791	002514	宝馨科技	522.62	0.0322	98.1477
630	002435	长江润发	1 322.64	0.0459	97.2250	002647	宏磊股份	519.70	0.0320	98.1797
631	002619	巨龙管业	1 320.03	0.0458	97.2708	002499	科林环保	519.24	0.0320	98.2117
632	002360	同德化工	1 317.60	0.0457	97.3166	002624	金磊股份	514.30	0.0317	98.2434
633	002224	三力士	1 315.48	0.0457	97.3623	002427	尤夫股份	509.49	0.0314	98.2747
634	002235	安妮股份	1 314.30	0.0456	97.4079	002616	长青集团	508.01	0.0313	98.3060
635	002169	智光电气	1 313.71	0.0456	97.4535	002347	泰尔重工	506.45	0.0312	98.3372
636	002295	精艺股份	1 313.16	0.0456	97.4991	002580	圣阳股份	505.96	0.0311	98.3683
637	002026	山东威达	1 309.23	0.0455	97.5445	002518	科士达	505.82	0.0311	98.3995
638	002053	云南盐化	1 306.53	0.0454	97.5899	002382	蓝帆股份	503.40	0.0310	98.4304
639	002361	神剑股份	1 289.60	0.0448	97.6347	002686	亿利达	497.15	0.0306	98.4610
640	002180	万力达	1 286.08	0.0446	97.6793	002356	浩宁达	484.00	0.0298	98.4908
641	002502	骅威股份	1 285.50	0.0446	97.7239	002348	高乐股份	482.75	0.0297	98.5206
642	002120	新海股份	1 281.89	0.0445	97.7684	002579	中京电子	480.90	0.0296	98.5502
643	002040	南京港	1 278.53	0.0444	97.8128	002645	华宏科技	479.80	0.0295	98.5797
644	002188	新嘉联	1 263.60	0.0439	97.8567	002548	金新农	476.23	0.0293	98.6090
645	002529	海源机械	1 260.80	0.0438	97.9005	002337	赛象科技	471.81	0.0290	98.6381
646	002178	延华智能	1 249.92	0.0434	97.9439	002655	共达电声	471.60	0.0290	98.6671
647	002193	山东如意	1 244.80	0.0432	97.9871	002578	闽发铝业	467.84	0.0288	98.6959
648	002213	特尔佳	1 240.12	0.0431	98.0301	002560	通达股份	466.81	0.0287	98.7246
649	002105	信隆实业	1 235.48	0.0429	98.0730	002687	乔治白	466.62	0.0287	98.7534
650	002196	方正电机	1 231.31	0.0427	98.1158	002702	腾新食品	466.57	0.0287	98.7821
651	002174	梅花伞	1 230.83	0.0427	98.1585	002455	百川股份	464.43	0.0286	98.8107
652	002027	七喜控股	1 230.50	0.0427	98.2012	002519	银河电子	459.71	0.0283	98.8390
653	002103	广博股份	1 225.40	0.0425	98.2438	002622	永大集团	457.05	0.0281	98.8671
654	002209	达意隆	1 218.32	0.0423	98.2861	002280	新世纪	456.20	0.0281	98.8952
655	002061	江山化工	1 217.83	0.0423	98.3283	002592	八菱科技	454.17	0.0280	98.9232
656	002599	盛通股份	1 217.04	0.0423	98.3706	002699	美盛文化	452.85	0.0279	98.9510
657	002553	南方轴承	1 209.30	0.0420	98.4126	002682	龙洲股份	449.60	0.0277	98.9787
658	002446	盛路通信	1 201.83	0.0417	98.4543	002515	金字火腿	445.53	0.0274	99.0061
659	002319	乐通股份	1 195.00	0.0415	98.4958	002621	大连三垒	442.13	0.0272	99.0334
660	002395	双象股份	1 184.59	0.0411	98.5369	002553	南方轴承	441.33	0.0272	99.0605

(5)各股市价总值排名表(二○一二年)(续)

RANK BY STOCK MARKET VALUE, 2012 (Continued)

百万元人民币, RMB Mil.

名次 Rank	代码 Code	股票名称 Stock	市价总值 Market Value	占市场 % of Total	累计 %	代码 Code	股票名称 Stock	流通市值 Nego. Value	占市场 % of Total	累计 %
661	002201	九鼎新材	1 181.11	0.0410	98.5779	002677	浙江美大	432.50	0.0266	99.0871
662	002057	中钢天源	1 174.36	0.0408	98.6187	002659	中泰桥梁	429.00	0.0264	99.1136
663	002072	ST德棉	1 172.16	0.0407	98.6594	002644	佛慈制药	424.89	0.0262	99.1397
664	002098	浔兴股份	1 157.85	0.0402	98.6996	002667	鞍重股份	423.81	0.0261	99.1658
665	002615	哈尔斯	1 152.77	0.0400	98.7396	002552	宝鼎重工	423.74	0.0261	99.1919
666	002654	万润科技	1 147.52	0.0398	98.7794	002633	申科股份	420.46	0.0259	99.2178
667	002652	扬子新材	1 144.68	0.0397	98.8192	002676	顺威股份	420.00	0.0259	99.2436
668	002473	圣莱达	1 144.00	0.0397	98.8589	002395	双象股份	417.80	0.0257	99.2693
669	002591	恒大高新	1 142.00	0.0396	98.8986	002575	群兴玩具	415.74	0.0256	99.2949
670	002184	海得控制	1 139.60	0.0396	98.9381	002615	哈尔斯	413.89	0.0255	99.3204
671	002669	康达新材	1 129.00	0.0392	98.9773	002346	柘中建设	409.15	0.0252	99.3456
672	002590	万安科技	1 123.63	0.0390	99.0163	002660	茂硕电源	405.23	0.0249	99.3705
673	002066	瑞泰科技	1 122.66	0.0390	99.0553	002593	日上集团	402.80	0.0248	99.3953
674	002119	康强电子	1 120.53	0.0389	99.0942	002685	华东重机	400.00	0.0246	99.4200
675	002569	步森股份	1 108.88	0.0385	99.1327	002352	鼎泰新材	396.63	0.0244	99.4444
676	002207	准油股份	1 107.97	0.0385	99.1712	002425	凯撒股份	390.87	0.0241	99.4684
677	002579	中京电子	1 101.22	0.0382	99.2094	002599	盛通股份	387.24	0.0238	99.4923
678	002076	雪莱特	1 090.88	0.0379	99.2473	002388	新亚制程	384.55	0.0237	99.5160
679	002270	法因数控	1 089.50	0.0378	99.2851	002380	科远股份	384.20	0.0237	99.5396
680	002199	东晶电子	1 088.98	0.0378	99.3229	002517	泰亚股份	383.66	0.0236	99.5632
681	002143	高金食品	1 078.72	0.0375	99.3603	002359	齐星铁塔	382.39	0.0235	99.5868
682	002402	和而泰	1 072.54	0.0372	99.3976	002681	奋达科技	382.13	0.0235	99.6103
683	002576	通达动力	1 059.94	0.0368	99.4344	002451	摩恩电气	378.81	0.0233	99.6336
684	002366	丹甫股份	1 025.28	0.0356	99.4700	002473	圣莱达	377.52	0.0232	99.6569
685	002633	申科股份	1 009.50	0.0350	99.5050	002354	科冕木业	376.82	0.0232	99.6801
686	002280	新世纪	1 000.45	0.0347	99.5398	002640	百圆裤业	372.74	0.0229	99.7030
687	002125	湘潭电化	994.78	0.0345	99.5743	002558	世纪游轮	361.79	0.0223	99.7253
688	002071	江苏宏宝	993.71	0.0345	99.6088	002555	顺荣股份	361.76	0.0223	99.7475
689	002504	东光微电	974.77	0.0338	99.6426	002670	华声股份	359.00	0.0221	99.7696
690	002634	棒杰股份	973.49	0.0338	99.6764	002609	捷顺科技	357.30	0.0220	99.7916
691	002354	科冕木业	949.03	0.0329	99.7094	002569	步森股份	347.97	0.0214	99.8131
692	002625	龙生股份	944.30	0.0328	99.7422	002634	棒杰股份	344.59	0.0212	99.8343
693	002260	伊立浦	917.28	0.0318	99.7740	002625	龙生股份	342.34	0.0211	99.8553
694	002141	蓉胜超微	873.06	0.0303	99.8043	002617	露笑科技	342.00	0.0211	99.8764
695	002113	ST天润	866.69	0.0301	99.8344	002590	万安科技	313.04	0.0193	99.8957
696	002058	威尔泰	851.96	0.0296	99.8640	002446	盛路通信	305.89	0.0188	99.9145
697	002034	美欣达	827.42	0.0287	99.8927	002654	万润科技	286.88	0.0177	99.9322
698	002112	三变科技	822.08	0.0285	99.9213	002652	扬子新材	286.28	0.0176	99.9498
699	002289	宇顺电子	807.03	0.0280	99.9493	002591	恒大高新	285.50	0.0176	99.9674
700	002373	联信永益	731.90	0.0254	99.9747	002669	康达新材	282.25	0.0174	99.9847
701	002175	广陆数测	729.30	0.0253	100.0000	002703	浙江世宝	247.95	0.0153	100.0000
	累计	Total	2 880 402.85	100.0000		累计	Total	1 624 414.73	100.0000	

4. 中小板市盈率

SME BOARD P/E RATIO

(1)上市股份平均市盈率(二〇〇四年至二〇一二年)

AVERAGE P/E RATIO, 2004—2012

年/月 Year/Month	平均市盈率 Average P/E Ratio	增长% Change%
2004	31.34	–
2005	24.49	-21.86
2006	42.04	71.66
2007	85.08	102.38
2008	24.97	-70.65
2009	51.01	104.29
2010	56.93	11.61
2011	28.26	-50.36
2012	25.42	-10.05
2012 一月 Jan	27.02	-4.39
二月 Feb	30.20	11.77
三月 Mar	27.90	-7.62
四月 Apr	26.73	-4.19
五月 May	27.88	4.30
六月 Jun	26.86	-3.66
七月 Jul	24.72	-7.97
八月 Aug	24.80	0.32
九月 Sep	25.29	1.98
十月 Oct	24.97	-1.27
十一月 Nov	21.76	-12.86
十二月 Dec	25.42	16.82

注:年底、月底数字。

Note: Year-end or Month-end figures。

(2)市盈率分布图(二〇〇四年至二〇一二年)

P/E RATIO DISTRIBUTION, 2004—2012

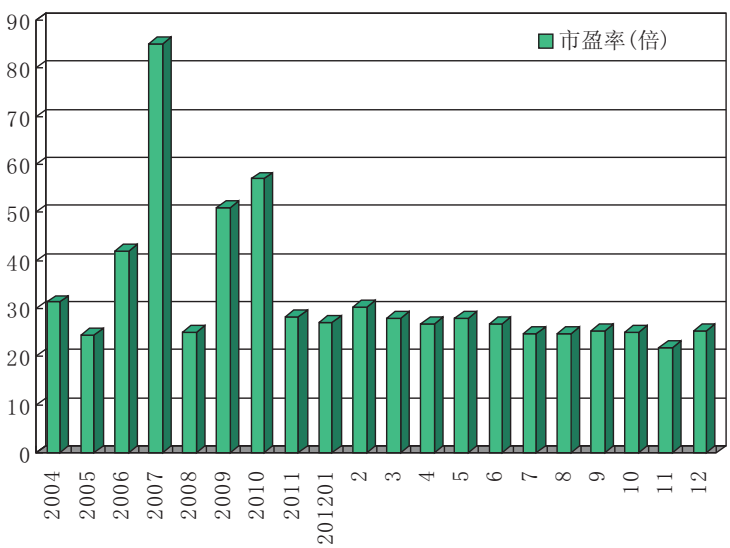

(五)创业板市场

CHINEXT MARKET

1. 创业板股价

CHINEXT STOCK PRICE

(1)股价变动分布(二〇一二年)

STOCK PERFORMANCE DISTRIBUTION, 2012

升跌% Up or Down	只数 Stocks	升跌% Up or Down	只数 Stocks	升跌% Up or Down	只数 Stocks	升跌% Up or Down	只数 Stocks
-60 ~ -50	2	-10 ~ 0	55	40 ~ 50	13	90 ~ 100	4
-50 ~ -40	11	0 ~ 10	40	50 ~ 60	14	100 ~ 110	2
-40 ~ -30	34	10 ~ 20	28	60 ~ 70	5	110 ~ 120	1
-30 ~ -20	54	20 ~ 30	17	70 ~ 80	5	170 ~ 180	1
-20 ~ -10	56	30 ~ 40	11	80 ~ 90	1	190 ~ 200	1

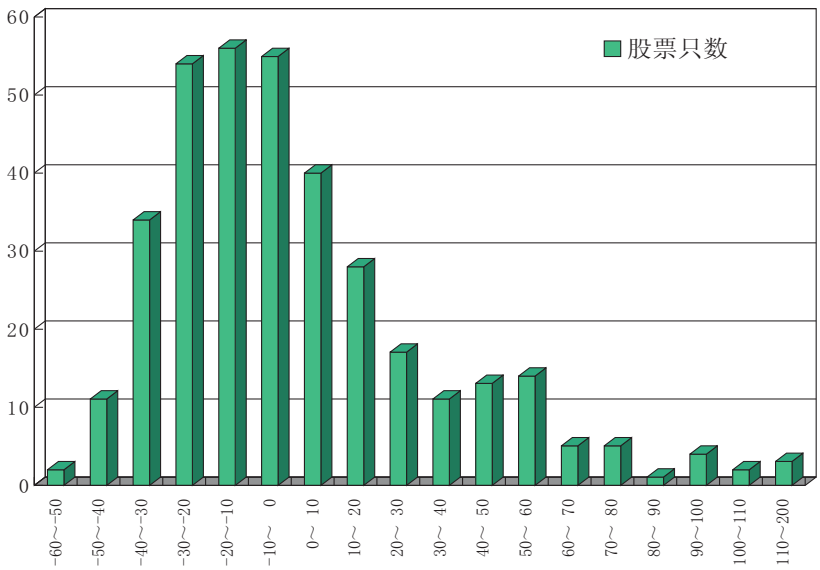

2012 年创业板股价变动分布

(2)各股升跌情况(二〇一二年)
PRICE CHANGE OF STOCKS, 2012

排名 Rank	代码 Code	股票名称 Stock	成交价格与成交日期(Price and Date) 开市 Open	日期 Date	最高 High	日期 Date	最低 Low	日期 Date	年收市 Close	日期 Date	比2011年收市价升跌幅% Change % vs. 2011 Close
1	300288	朗玛信息	38.10	02/16/2012	81.13	08/28/2012	36.50	03/30/2012	65.72	12/31/2012	194.9179
2	300355	蒙草抗旱	23.00	09/27/2012	35.64	12/26/2012	21.63	09/27/2012	32.39	12/31/2012	174.4915
3	300343	联创节能	35.00	08/01/2012	64.38	12/31/2012	26.74	12/04/2012	60.45	12/31/2012	115.1246
4	300212	易华录	29.79	01/04/2012	37.91	03/12/2012	16.44	05/21/2012	30.42	12/31/2012	106.2156
5	300026	红日药业	27.50	02/29/2012	40.30	08/22/2012	19.76	05/21/2012	33.86	12/31/2012	104.2401
6	300298	三诺生物	32.80	03/19/2012	60.00	12/25/2012	32.10	03/19/2012	56.60	12/31/2012	97.2148
7	300090	盛运股份	9.59	01/04/2012	19.56	12/27/2012	7.52	01/17/2012	18.60	12/31/2012	96.1354
8	300262	巴安水务	23.58	01/04/2012	34.18	06/05/2012	13.05	12/04/2012	22.70	12/31/2012	94.2865
9	300202	聚龙股份	30.50	01/04/2012	39.95	06/14/2012	18.70	06/15/2012	28.67	12/31/2012	91.4753
10	300040	九洲电气	9.00	01/04/2012	17.08	12/25/2012	7.88	01/06/2012	16.24	12/31/2012	84.8995
11	300278	华昌达	14.89	01/04/2012	21.88	05/09/2012	7.01	08/02/2012	13.15	12/31/2012	79.5502
12	300289	利德曼	16.00	02/16/2012	23.88	09/12/2012	13.80	04/10/2012	22.90	12/31/2012	77.2466
13	300261	雅本化学	15.49	01/04/2012	21.80	03/14/2012	11.58	05/04/2012	16.55	12/31/2012	75.8683
14	300016	北陆药业	8.82	01/04/2012	15.00	08/15/2012	7.70	01/06/2012	14.90	12/31/2012	74.3159
15	300128	锦富新材	11.55	01/04/2012	19.88	12/27/2012	10.20	01/17/2012	19.66	12/31/2012	73.6269
16	300350	华鹏飞	13.30	08/21/2012	18.36	12/26/2012	10.82	09/26/2012	16.11	12/31/2012	69.5789
17	300228	富瑞特装	41.00	01/04/2012	49.77	05/08/2012	22.42	06/26/2012	34.00	12/31/2012	67.2379
18	300070	碧水源	42.01	01/04/2012	47.98	05/08/2012	26.28	05/21/2012	40.10	12/31/2012	64.7010
19	300135	宝利沥青	12.53	01/04/2012	17.41	03/14/2012	6.60	08/01/2012	9.80	12/31/2012	60.4758
20	300295	三六五网	55.00	03/15/2012	59.80	03/15/2012	35.30	12/04/2012	53.90	12/31/2012	60.3967
21	300208	恒顺电气	18.00	01/04/2012	23.03	05/08/2012	9.42	05/28/2012	13.86	12/31/2012	57.8236
22	300331	苏大维格	20.50	06/28/2012	39.26	09/04/2012	20.03	06/28/2012	31.00	12/31/2012	56.0690
23	300072	三聚环保	15.44	01/04/2012	20.46	03/20/2012	8.90	05/03/2012	11.95	12/31/2012	56.0586
24	300348	长亮科技	25.75	08/17/2012	33.83	12/27/2012	17.16	12/04/2012	31.20	12/31/2012	56.0000
25	300349	金卡股份	32.00	08/17/2012	50.28	12/28/2012	30.00	08/20/2012	48.30	12/31/2012	55.8065
26	300326	凯利泰	44.00	06/13/2012	55.37	07/03/2012	37.01	11/29/2012	44.05	12/31/2012	53.4948
27	300058	蓝色光标	30.34	01/04/2012	32.59	05/11/2012	14.01	05/24/2012	23.00	12/31/2012	52.8320
28	300024	机器人	17.86	01/04/2012	27.00	12/31/2012	16.40	01/06/2012	26.97	12/31/2012	52.1151
29	300084	海默科技	7.96	01/04/2012	16.66	07/04/2012	7.34	01/05/2012	11.67	12/31/2012	51.9874
30	300146	汤臣倍健	78.65	01/04/2012	89.86	03/02/2012	42.75	03/07/2012	58.20	12/31/2012	51.1050
31	300054	鼎龙股份	27.19	01/04/2012	35.00	03/14/2012	18.90	07/17/2012	26.80	12/31/2012	50.7858
32	300353	东土科技	20.01	09/27/2012	35.00	12/24/2012	20.00	09/27/2012	31.28	12/31/2012	50.7470
33	300300	汉鼎股份	21.50	03/19/2012	29.58	09/10/2012	18.03	03/30/2012	26.99	12/31/2012	50.5972
34	300347	泰格医药	57.50	08/17/2012	65.78	09/14/2012	47.01	08/17/2012	56.95	12/31/2012	50.3432
35	300259	新天科技	17.48	01/04/2012	30.10	03/14/2012	9.32	12/04/2012	12.65	12/31/2012	48.2534
36	300088	长信科技	13.63	01/04/2012	18.91	08/21/2012	9.97	05/28/2012	15.20	12/31/2012	48.0949
37	300314	戴维医疗	28.00	05/08/2012	34.50	09/06/2012	22.06	12/04/2012	29.29	12/31/2012	47.1906
38	300204	舒泰神	64.50	01/04/2012	102.00	04/26/2012	39.61	12/04/2012	46.92	12/31/2012	46.7053
39	300267	尔康制药	17.55	01/04/2012	23.30	08/09/2012	14.58	01/17/2012	19.15	12/31/2012	45.0868
40	300147	香雪制药	9.74	01/04/2012	13.40	07/18/2012	7.43	05/28/2012	11.39	12/31/2012	44.8069
41	300215	电科院	32.64	01/04/2012	46.00	05/24/2012	16.78	06/29/2012	22.70	12/31/2012	44.7400
42	300315	掌趣科技	25.56	05/11/2012	28.70	08/29/2012	17.75	07/18/2012	22.86	12/03/2012	43.7211
43	300334	津膜科技	30.00	07/05/2012	33.87	07/06/2012	17.75	12/04/2012	24.07	12/31/2012	43.4446
44	300032	金龙机电	14.02	01/04/2012	22.80	07/20/2012	11.81	01/17/2012	19.59	12/31/2012	43.1233
45	300197	铁汉生态	41.80	01/04/2012	49.93	03/14/2012	23.21	05/21/2012	32.80	12/31/2012	42.9377
46	300294	博雅生物	38.00	03/08/2012	45.84	03/13/2012	23.45	12/04/2012	34.93	12/31/2012	40.7971
47	300290	荣科科技	17.05	02/16/2012	20.20	03/13/2012	11.60	12/04/2012	15.37	12/31/2012	40.1630
48	300239	东宝生物	16.45	01/04/2012	46.95	04/25/2012	8.15	12/03/2012	11.12	12/31/2012	36.5877
49	300188	美亚柏科	36.18	01/04/2012	46.85	05/24/2012	18.35	11/28/2012	24.00	12/31/2012	36.0092
50	300322	硕贝德	14.30	06/08/2012	23.19	09/19/2012	13.52	06/08/2012	19.21	12/31/2012	34.3357
51	300075	数字政通	22.55	01/04/2012	30.50	12/31/2012	16.21	01/31/2012	29.80	12/31/2012	34.1307
52	300291	华录百纳	53.00	02/09/2012	64.18	12/28/2012	45.24	09/26/2012	60.00	12/31/2012	33.8217

(2)各股升跌情况(二〇一二年)(续)

PRICE CHANGE OF STOCKS, 2012 (Continued)

排名 Rank	代码 Code	股票名称 Stock	成交价格与成交日期(Price and Date) 开市 Open	日期 Date	最高 High	日期 Date	最低 Low	日期 Date	年收市 Close	日期 Date	比2011年收市价升跌幅% Change % vs. 2011 Close
53	300110	华仁药业	10.70	01/04/2012	14.97	10/17/2012	9.23	01/17/2012	13.77	12/31/2012	33.5523
54	300328	宜安科技	14.23	06/19/2012	18.30	12/31/2012	11.30	08/01/2012	16.99	12/31/2012	32.7344
55	300339	润和软件	28.00	07/18/2012	29.16	09/10/2012	19.71	12/03/2012	26.79	12/31/2012	32.1722
56	300285	国瓷材料	26.50	01/13/2012	39.58	08/22/2012	21.50	01/19/2012	33.99	12/31/2012	31.1284
57	300034	钢研高纳	12.30	01/04/2012	17.10	05/31/2012	11.17	01/06/2012	15.81	12/31/2012	30.9840
58	300293	蓝英装备	31.58	03/08/2012	34.99	03/09/2012	13.08	08/01/2012	21.35	12/31/2012	30.2269
59	300017	网宿科技	13.31	01/04/2012	22.12	09/11/2012	11.00	01/06/2012	16.89	12/31/2012	29.4537
60	300356	光一科技	19.83	10/09/2012	26.00	12/27/2012	14.27	12/04/2012	23.50	12/31/2012	29.2629
61	300251	光线传媒	61.80	01/04/2012	71.30	03/15/2012	19.28	12/03/2012	34.99	12/31/2012	29.0886
62	300177	中海达	20.01	01/04/2012	25.10	03/19/2012	9.31	04/24/2012	12.76	12/31/2012	28.9815
63	300119	瑞普生物	19.76	01/04/2012	23.98	03/23/2012	15.35	06/26/2012	18.90	12/31/2012	28.9273
64	300112	万讯自控	9.56	01/04/2012	11.79	05/08/2012	6.31	07/31/2012	8.09	12/31/2012	28.7002
65	300104	乐视网	28.49	01/04/2012	48.88	06/12/2012	13.91	12/03/2012	18.79	12/31/2012	26.0284
66	300168	万达信息	24.50	01/04/2012	29.95	08/22/2012	12.03	11/29/2012	15.30	12/31/2012	25.9189
67	300324	旋极信息	26.50	06/08/2012	37.48	12/26/2012	20.11	07/17/2012	33.98	12/31/2012	25.8519
68	300196	长海股份	14.18	01/04/2012	18.50	12/31/2012	11.01	01/17/2012	17.65	12/31/2012	25.1832
69	300354	东华测试	27.00	09/20/2012	29.59	09/20/2012	17.80	12/04/2012	25.21	12/31/2012	24.1260
70	300122	智飞生物	27.05	01/04/2012	35.70	10/10/2012	20.00	01/20/2012	33.20	12/31/2012	23.9352
71	300270	中威电子	42.60	01/04/2012	45.27	03/20/2012	17.20	06/08/2012	34.98	12/31/2012	23.4487
72	300005	探路者	18.32	01/04/2012	22.50	05/11/2012	12.83	12/04/2012	17.10	12/31/2012	23.0216
73	300231	银信科技	25.73	01/04/2012	33.90	02/28/2012	10.38	12/04/2012	15.56	12/31/2012	22.8174
74	300352	北信源	33.00	09/12/2012	33.58	09/12/2012	22.83	11/30/2012	30.68	12/31/2012	22.7200
75	300287	飞利信	16.61	02/01/2012	22.98	08/22/2012	12.86	05/28/2012	17.88	12/31/2012	20.1851
76	300013	新宁物流	8.76	01/04/2012	12.60	06/28/2012	6.62	12/04/2012	10.28	12/31/2012	19.5385
77	300045	华力创通	21.66	01/04/2012	24.40	03/14/2012	9.62	12/04/2012	12.75	12/31/2012	19.3691
78	300319	麦捷科技	16.62	05/23/2012	20.75	07/03/2012	14.10	12/04/2012	17.74	12/31/2012	19.1472
79	300164	通源石油	26.80	01/04/2012	33.78	03/22/2012	13.36	12/04/2012	15.40	12/31/2012	17.9759
80	300103	达刚路机	17.88	01/04/2012	18.12	03/14/2012	6.03	11/28/2012	11.23	12/31/2012	17.4971
81	300286	安科瑞	37.02	01/13/2012	46.25	03/13/2012	12.50	08/01/2012	17.25	12/31/2012	17.4918
82	300044	赛为智能	12.49	01/04/2012	14.95	03/07/2012	9.87	12/04/2012	14.38	12/31/2012	17.3621
83	300332	天壕节能	10.45	06/28/2012	12.39	07/03/2012	7.51	12/04/2012	9.60	12/31/2012	17.3594
84	300074	华平股份	22.55	01/04/2012	26.67	12/31/2012	15.75	01/19/2012	26.30	12/31/2012	17.3060
85	300255	常山药业	18.27	01/04/2012	25.25	07/03/2012	9.74	07/31/2012	12.34	12/31/2012	16.9981
86	300257	开山股份	60.01	01/04/2012	67.30	05/16/2012	23.42	09/25/2012	34.50	12/31/2012	16.8043
87	300258	精锻科技	20.73	01/04/2012	24.90	02/24/2012	11.57	07/18/2012	15.79	12/31/2012	15.6725
88	300039	上海凯宝	20.77	01/04/2012	26.09	08/22/2012	16.50	01/19/2012	23.28	12/31/2012	15.3502
89	300318	博晖创新	19.18	05/23/2012	19.70	05/23/2012	13.60	12/04/2012	17.27	12/31/2012	15.1333
90	300200	高盟新材	13.00	01/04/2012	16.19	03/15/2012	11.31	01/16/2012	14.49	12/31/2012	14.6592
91	300244	迪安诊断	44.40	01/04/2012	47.50	05/24/2012	21.30	06/29/2012	27.90	12/31/2012	13.9068
92	300149	量子高科	9.40	01/04/2012	13.68	05/11/2012	5.77	12/04/2012	7.04	12/31/2012	13.6232
93	300175	朗源股份	8.32	01/04/2012	12.90	07/23/2012	3.71	11/28/2012	4.61	12/31/2012	12.4390
94	300265	通光线缆	10.76	01/04/2012	13.10	09/10/2012	9.36	01/18/2012	11.97	12/31/2012	12.3781
95	300272	开能环保	15.38	01/04/2012	19.88	05/09/2012	8.82	12/04/2012	12.94	12/31/2012	12.0833
96	300320	海达股份	21.22	06/01/2012	24.09	12/26/2012	16.55	07/31/2012	21.81	12/31/2012	11.3277
97	300201	海伦哲	15.40	01/04/2012	22.41	03/19/2012	5.56	07/31/2012	7.68	12/31/2012	11.2745
98	300187	永清环保	47.00	01/04/2012	55.00	06/08/2012	18.80	12/04/2012	26.30	12/31/2012	11.1644
99	300337	银邦股份	18.30	07/18/2012	24.64	08/29/2012	16.09	07/23/2012	22.09	12/31/2012	10.4500
100	300191	潜能恒信	25.15	01/04/2012	34.37	05/08/2012	11.10	12/04/2012	13.67	12/31/2012	10.4106
101	300049	福瑞股份	10.66	01/04/2012	14.65	09/11/2012	9.20	01/06/2012	11.42	12/31/2012	10.3945
102	300115	长盈精密	36.97	01/04/2012	39.28	05/11/2012	20.98	06/26/2012	26.78	12/31/2012	10.2332
103	300159	新研股份	29.29	01/04/2012	33.50	03/12/2012	9.68	09/27/2012	15.80	12/31/2012	10.1495
104	300310	宜通世纪	19.02	04/25/2012	24.63	08/13/2012	6.89	12/04/2012	9.20	12/31/2012	9.6455

(2)各股升跌情况(二〇一二年)(续)

PRICE CHANGE OF STOCKS, 2012 (Continued)

排名 Rank	代码 Code	股票名称 Stock	成交价格与成交日期(Price and Date) 开市 Open	日期 Date	最高 High	日期 Date	最低 Low	日期 Date	年收市 Close	日期 Date	比2011年收市价升跌幅% Change % vs. 2011 Close
105	300123	太阳鸟	12.77	01/04/2012	15.37	09/11/2012	10.83	01/19/2012	13.78	12/31/2012	9.5550
106	300020	银江股份	11.82	01/04/2012	15.20	09/10/2012	8.41	01/17/2012	12.78	12/31/2012	9.3071
107	300275	梅安森	34.80	01/04/2012	41.74	03/14/2012	19.97	12/04/2012	26.50	12/31/2012	8.4164
108	300309	吉艾科技	30.00	04/10/2012	42.68	09/11/2012	13.28	12/03/2012	16.71	12/31/2012	7.7759
109	300233	金城医药	13.06	01/04/2012	17.30	10/18/2012	10.00	04/24/2012	13.70	12/31/2012	7.4485
110	300095	华伍股份	12.92	01/04/2012	15.70	10/23/2012	10.45	12/04/2012	13.87	12/31/2012	7.2907
111	300179	四方达	19.99	01/04/2012	24.92	03/19/2012	10.44	08/02/2012	14.20	12/31/2012	7.2398
112	300012	华测检测	17.68	01/04/2012	24.09	07/04/2012	14.63	01/19/2012	18.70	12/31/2012	7.2255
113	300241	瑞丰光电	14.70	01/04/2012	17.20	03/12/2012	10.93	07/10/2012	15.45	12/31/2012	6.8555
114	300083	劲胜股份	11.49	01/04/2012	15.89	03/19/2012	8.45	07/16/2012	12.08	12/31/2012	6.7350
115	300145	南方泵业	17.89	01/04/2012	19.87	12/27/2012	15.30	01/19/2012	18.96	12/31/2012	6.3031
116	300006	莱美药业	17.10	01/04/2012	19.29	11/05/2012	12.90	01/19/2012	18.25	11/21/2012	6.1276
117	300301	长方照明	21.53	03/21/2012	30.29	09/10/2012	5.73	12/04/2012	8.40	12/31/2012	5.8936
118	300113	顺网科技	24.50	01/04/2012	28.94	09/11/2012	16.33	01/19/2012	25.83	12/31/2012	5.6191
119	300336	新文化	28.88	07/10/2012	32.96	07/11/2012	18.02	12/03/2012	26.32	12/31/2012	5.2800
120	300210	森远股份	27.80	01/04/2012	30.40	05/07/2012	12.40	11/30/2012	15.92	12/31/2012	4.6364
121	300176	鸿特精密	11.34	01/04/2012	14.20	09/11/2012	9.56	12/04/2012	11.51	12/31/2012	4.1579
122	300297	蓝盾股份	28.26	03/15/2012	31.00	03/15/2012	12.86	12/04/2012	16.58	12/31/2012	3.9081
123	300192	科斯伍德	13.84	01/04/2012	16.83	03/14/2012	8.10	11/19/2012	9.43	12/31/2012	3.7164
124	300152	燃控科技	20.83	01/04/2012	25.04	04/13/2012	7.05	11/14/2012	9.55	12/31/2012	3.7042
125	300171	东富龙	38.51	01/04/2012	38.58	01/04/2012	24.02	05/28/2012	29.94	12/31/2012	3.5990
126	300273	和佳股份	25.00	01/04/2012	26.15	03/14/2012	12.93	11/28/2012	16.72	12/31/2012	3.1905
127	300335	迪森股份	18.50	07/10/2012	18.88	07/10/2012	11.44	12/04/2012	14.38	12/31/2012	3.0824
128	300066	三川股份	13.20	01/04/2012	16.80	03/06/2012	7.30	09/27/2012	8.92	12/31/2012	2.9232
129	300253	卫宁软件	42.81	01/04/2012	42.92	01/04/2012	18.10	09/27/2012	22.02	12/31/2012	2.6986
130	300198	纳川股份	16.87	01/04/2012	20.00	07/09/2012	9.02	11/30/2012	11.42	12/31/2012	2.6667
131	300220	金运激光	25.60	01/04/2012	29.65	03/14/2012	20.80	04/25/2012	26.22	12/31/2012	2.6625
132	300207	欣旺达	16.28	01/04/2012	17.98	03/13/2012	10.00	12/03/2012	12.65	12/31/2012	2.2004
133	300009	安科生物	11.64	01/04/2012	13.20	11/05/2012	9.20	07/31/2012	11.46	12/31/2012	1.9704
134	300292	吴通通讯	22.55	02/29/2012	26.40	03/13/2012	11.75	11/19/2012	12.21	11/20/2012	1.7500
135	300311	任子行	16.80	04/25/2012	18.32	09/10/2012	11.50	12/04/2012	15.13	12/31/2012	1.5810
136	300321	同大股份	24.02	05/23/2012	26.97	06/27/2012	17.95	11/13/2012	23.10	12/31/2012	1.5098
137	300342	天银机电	15.60	07/26/2012	18.50	12/26/2012	11.90	12/04/2012	17.22	12/31/2012	1.2941
138	300236	上海新阳	13.58	01/04/2012	15.84	03/14/2012	10.88	12/03/2012	13.29	12/31/2012	1.2663
139	300133	华策影视	33.71	01/04/2012	36.41	01/11/2012	12.10	07/06/2012	16.80	12/31/2012	1.0054
140	300340	科恒股份	61.00	07/26/2012	77.80	07/27/2012	31.88	12/04/2012	48.45	12/31/2012	0.9375
141	300079	数码视讯	24.93	01/04/2012	30.79	03/19/2012	13.06	12/04/2012	16.46	12/31/2012	0.7074
142	300057	万顺股份	7.99	01/04/2012	9.30	10/23/2012	6.25	07/18/2012	7.88	12/31/2012	0.4319
143	300302	同有科技	28.80	03/21/2012	30.41	07/04/2012	15.98	12/04/2012	20.96	12/31/2012	0.1563
144	300246	宝莱特	28.26	01/04/2012	34.10	03/14/2012	12.01	07/18/2012	15.33	12/31/2012	-0.1678
145	300047	天源迪科	12.07	01/04/2012	14.34	03/12/2012	9.96	12/04/2012	11.65	12/31/2012	-0.3752
146	300142	沃森生物	46.00	01/04/2012	48.20	03/12/2012	31.00	12/04/2012	37.35	12/31/2012	-1.0581
147	300227	光韵达	15.88	01/04/2012	22.22	09/10/2012	11.66	04/24/2012	15.18	12/31/2012	-1.2050
148	300296	利亚德	22.20	03/15/2012	24.98	03/15/2012	10.07	12/05/2012	15.74	12/31/2012	-1.2768
149	300167	迪威视讯	17.51	01/04/2012	24.19	03/05/2012	8.53	12/04/2012	11.35	12/31/2012	-1.3041
150	300131	英唐智控	14.61	01/04/2012	18.29	11/01/2012	10.00	07/30/2012	14.35	12/31/2012	-1.4524
151	300325	德威新材	18.00	06/01/2012	18.00	06/01/2012	12.36	12/04/2012	16.63	12/31/2012	-1.4914
152	300035	中科电气	9.97	01/04/2012	13.66	03/19/2012	7.60	12/03/2012	9.07	12/31/2012	-1.8687
153	300344	太空板业	15.80	08/01/2012	18.72	10/08/2012	12.10	12/04/2012	16.48	12/31/2012	-1.9048
154	300181	佐力药业	22.60	01/04/2012	39.60	07/06/2012	9.99	12/04/2012	12.14	12/31/2012	-2.0633
155	300155	安居宝	13.16	01/04/2012	16.28	04/10/2012	7.90	12/04/2012	12.56	12/31/2012	-2.0791
156	300031	宝通带业	14.38	01/04/2012	15.90	02/24/2012	7.23	12/04/2012	9.05	12/31/2012	-2.6167

(2)各股升跌情况(二〇一二年)(续)

PRICE CHANGE OF STOCKS, 2012 (Continued)

排名 Rank	代码 Code	股票名称 Stock	成交价格与成交日期(Price and Date) 开市 Open	日期 Date	最高 High	日期 Date	最低 Low	日期 Date	年收市 Close	日期 Date	比2011年收市价升跌幅% Change % vs. 2011 Close
157	300240	飞力达	16.75	01/04/2012	20.46	03/14/2012	8.08	12/04/2012	10.51	12/31/2012	-2.9397
158	300186	大华农	15.10	01/04/2012	15.66	07/09/2012	11.98	12/03/2012	13.80	12/31/2012	-2.9783
159	300156	天立环保	23.24	01/04/2012	24.29	06/11/2012	9.52	12/04/2012	12.35	12/31/2012	-3.3160
160	300182	捷成股份	39.93	01/04/2012	39.93	01/04/2012	19.85	03/29/2012	23.10	12/31/2012	-3.4151
161	300206	理邦仪器	20.30	01/04/2012	24.50	08/15/2012	14.96	12/04/2012	19.25	12/31/2012	-3.6655
162	300209	天泽信息	21.40	01/04/2012	27.67	02/27/2012	7.63	12/04/2012	10.09	12/31/2012	-3.7401
163	300221	银禧科技	13.03	01/04/2012	20.77	03/14/2012	4.95	12/04/2012	6.11	12/31/2012	-4.1202
164	300055	万邦达	19.40	01/04/2012	27.36	06/18/2012	14.06	12/04/2012	18.30	12/31/2012	-4.2974
165	300062	中能电气	9.69	01/04/2012	11.74	03/12/2012	6.67	12/04/2012	8.97	12/31/2012	-4.4115
166	300338	开元仪器	26.51	07/26/2012	29.29	07/30/2012	18.05	12/04/2012	25.77	12/31/2012	-4.5556
167	300019	硅宝科技	13.19	01/04/2012	14.59	03/21/2012	9.25	12/04/2012	11.80	12/31/2012	-4.6497
168	300127	银河磁体	24.10	01/04/2012	32.32	06/04/2012	13.53	12/04/2012	22.50	12/31/2012	-4.6983
169	300250	初灵信息	28.50	01/04/2012	40.20	03/16/2012	11.01	12/04/2012	13.40	12/31/2012	-4.8259
170	300346	南大光电	81.70	08/07/2012	84.99	08/07/2012	46.11	12/04/2012	61.71	12/31/2012	-4.8773
171	300345	红宇新材	16.00	08/01/2012	19.56	09/10/2012	12.05	12/04/2012	16.35	12/31/2012	-4.9419
172	300068	南都电源	13.68	01/04/2012	15.10	02/27/2012	9.84	12/04/2012	12.75	12/31/2012	-5.2532
173	300117	嘉寓股份	7.88	01/04/2012	8.99	04/05/2012	5.71	12/04/2012	7.35	12/31/2012	-5.4054
174	300256	星星科技	17.55	01/04/2012	21.37	03/20/2012	7.28	07/31/2012	10.86	12/31/2012	-5.5119
175	300011	鼎汉技术	18.33	01/04/2012	20.65	02/14/2012	8.43	08/30/2012	11.11	12/31/2012	-5.5333
176	300180	华峰超纤	11.89	01/04/2012	13.57	03/13/2012	9.13	12/04/2012	11.02	12/31/2012	-5.7837
177	300303	聚飞光电	27.10	03/19/2012	29.00	03/20/2012	10.11	12/04/2012	13.66	12/31/2012	-5.9000
178	300129	泰胜风能	8.50	01/04/2012	9.75	03/13/2012	4.38	12/04/2012	5.27	12/31/2012	-5.9430
179	300195	长荣股份	25.88	01/04/2012	29.38	07/19/2012	17.11	11/28/2012	23.26	12/31/2012	-6.2884
180	300313	天山生物	16.00	04/25/2012	17.25	05/10/2012	9.50	12/04/2012	12.03	12/31/2012	-6.6404
181	300205	天喻信息	23.79	01/04/2012	25.15	03/12/2012	8.91	07/17/2012	11.90	12/31/2012	-6.8768
182	300043	星辉车模	16.07	01/09/2012	17.87	07/10/2012	11.62	01/18/2012	16.45	12/31/2012	-7.2956
183	300214	日科化学	20.75	01/04/2012	20.95	01/04/2012	10.48	07/06/2012	12.65	12/31/2012	-7.4888
184	300330	华虹计通	15.50	06/19/2012	17.44	09/10/2012	10.92	12/04/2012	13.66	12/31/2012	-7.7537
185	300170	汉得信息	18.50	01/04/2012	19.10	08/07/2012	13.65	01/17/2012	16.84	12/31/2012	-7.7643
186	300069	金利华电	13.40	01/04/2012	14.98	03/19/2012	10.02	12/04/2012	12.26	12/31/2012	-8.1648
187	300279	和晶科技	18.40	01/04/2012	18.88	06/11/2012	6.35	12/04/2012	8.01	12/31/2012	-8.5362
188	300132	青松股份	14.01	01/04/2012	16.17	09/12/2012	10.58	11/28/2012	12.69	12/31/2012	-8.6678
189	300178	腾邦国际	16.40	01/04/2012	19.15	01/13/2012	11.13	09/26/2012	14.29	12/31/2012	-8.8635
190	300027	华谊兄弟	16.24	01/04/2012	17.60	08/22/2012	12.15	12/03/2012	14.25	12/31/2012	-8.8938
191	300185	通裕重工	12.43	01/04/2012	18.88	05/07/2012	3.78	12/04/2012	4.41	12/31/2012	-9.1506
192	300120	经纬电材	10.60	01/04/2012	12.95	03/14/2012	5.12	12/04/2012	6.28	12/31/2012	-9.2119
193	300100	双林股份	13.02	01/04/2012	15.63	03/14/2012	9.58	12/04/2012	11.39	12/31/2012	-9.3128
194	300299	富春通信	22.29	03/19/2012	23.97	03/19/2012	10.80	12/04/2012	14.36	12/31/2012	-9.3974
195	300211	亿通科技	19.73	01/04/2012	22.02	03/20/2012	12.53	12/04/2012	15.99	12/31/2012	-9.5007
196	300076	宁波GQY	13.54	01/04/2012	14.95	02/20/2012	10.40	12/04/2012	11.80	12/31/2012	-9.5289
197	300161	华中数控	14.10	01/04/2012	18.75	06/01/2012	10.11	12/04/2012	12.46	12/31/2012	-9.6806
198	300150	世纪瑞尔	16.30	01/04/2012	20.45	02/23/2012	11.91	12/04/2012	14.10	12/31/2012	-9.7995
199	300263	隆华传热	24.38	01/04/2012	34.95	02/27/2012	9.02	12/04/2012	10.65	12/31/2012	-10.0314
200	300052	中青宝	12.71	01/04/2012	15.79	02/21/2012	8.40	12/04/2012	11.25	12/31/2012	-10.0737
201	300235	方直科技	21.73	01/04/2012	29.59	03/14/2012	8.03	12/04/2012	9.65	12/31/2012	-10.1434
202	300226	上海钢联	29.00	01/04/2012	41.98	03/14/2012	10.51	12/04/2012	13.06	12/31/2012	-10.1632
203	300234	开尔新材	19.23	01/04/2012	19.88	01/04/2012	7.61	08/02/2012	11.26	12/31/2012	-10.2041
204	300281	金明精机	21.10	01/04/2012	24.88	03/12/2012	14.39	09/26/2012	18.97	12/31/2012	-10.2309
205	300266	兴源过滤	27.20	01/04/2012	31.60	03/27/2012	11.55	12/04/2012	15.02	12/31/2012	-10.3349
206	300225	金力泰	18.15	01/04/2012	20.19	03/14/2012	8.17	12/04/2012	10.14	12/31/2012	-10.5593
207	300007	汉威电子	13.60	01/04/2012	19.25	07/03/2012	9.55	12/04/2012	11.96	12/31/2012	-10.7121
208	300018	中元华电	10.43	01/04/2012	12.08	02/24/2012	6.78	12/04/2012	9.13	12/31/2012	-10.8665

(2)各股升跌情况(二〇一二年)(续)

PRICE CHANGE OF STOCKS, 2012 (Continued)

排名 Rank	代码 Code	股票名称 Stock	成交价格与成交日期(Price and Date) 开市 Open	日期 Date	最高 High	日期 Date	最低 Low	日期 Date	年收市 Close	日期 Date	比2011年收市价升跌幅% Change % vs. 2011 Close
209	300151	昌红科技	10.98	01/04/2012	13.70	06/15/2012	7.71	12/04/2012	9.47	12/31/2012	-11.0169
210	300136	信维通信	18.28	01/04/2012	23.30	03/15/2012	11.72	08/01/2012	15.99	12/31/2012	-11.2242
211	300108	双龙股份	16.17	01/04/2012	21.40	03/14/2012	5.85	12/04/2012	7.08	12/31/2012	-11.8756
212	300351	永贵电器	29.50	09/20/2012	29.50	09/20/2012	21.33	12/04/2012	27.30	12/31/2012	-11.9355
213	300194	福安药业	22.11	01/04/2012	25.29	03/15/2012	15.88	12/04/2012	19.04	12/31/2012	-12.2140
214	300030	阳普医疗	10.47	01/04/2012	11.45	03/14/2012	6.90	12/04/2012	9.12	12/31/2012	-12.2675
215	300093	金刚玻璃	7.25	01/04/2012	8.56	03/13/2012	5.36	12/04/2012	6.30	12/31/2012	-12.6295
216	300063	天龙集团	16.05	01/04/2012	18.56	03/12/2012	7.56	12/03/2012	8.97	12/31/2012	-13.4057
217	300023	宝德股份	10.19	01/04/2012	13.86	06/28/2012	7.05	12/04/2012	8.68	12/31/2012	-13.6318
218	300033	同花顺	16.00	01/04/2012	20.94	08/15/2012	11.81	12/11/2012	13.64	12/31/2012	-13.6593
219	300312	邦讯技术	23.17	05/08/2012	24.18	05/14/2012	12.66	12/04/2012	17.25	12/31/2012	-13.7500
220	300106	西部牧业	12.80	01/05/2012	15.27	03/19/2012	9.22	12/04/2012	11.20	12/31/2012	-13.7685
221	300067	安诺其	7.87	01/04/2012	15.00	03/14/2012	5.85	12/04/2012	6.70	12/31/2012	-13.8437
222	300248	新开普	27.20	01/04/2012	37.25	02/27/2012	9.31	12/04/2012	11.60	12/31/2012	-13.9462
223	300341	麦迪电气	13.33	07/26/2012	15.18	07/26/2012	8.45	12/04/2012	11.18	12/31/2012	-14.0000
224	300028	金亚科技	6.50	01/04/2012	8.16	04/17/2012	4.40	12/04/2012	5.51	12/31/2012	-14.1745
225	300114	中航电测	15.20	01/04/2012	16.69	03/14/2012	10.54	11/29/2012	12.71	12/31/2012	-14.4560
226	300139	福星晓程	60.70	01/04/2012	65.77	06/01/2012	18.03	12/12/2012	25.65	12/31/2012	-14.4652
227	300038	梅泰诺	13.22	01/04/2012	14.42	03/14/2012	6.21	12/04/2012	7.41	12/31/2012	-14.5137
228	300333	兆日科技	25.30	06/28/2012	28.85	07/03/2012	13.50	12/04/2012	19.02	12/31/2012	-14.6356
229	300213	佳讯飞鸿	15.95	01/04/2012	19.43	02/23/2012	7.03	12/04/2012	9.01	12/31/2012	-14.7639
230	300190	维尔利	45.65	01/04/2012	46.37	01/04/2012	15.60	12/04/2012	21.30	12/31/2012	-14.8590
231	300305	裕兴股份	35.98	03/29/2012	38.59	07/05/2012	23.30	12/04/2012	35.40	12/31/2012	-14.8906
232	300229	拓尔思	28.35	01/04/2012	33.43	02/23/2012	10.03	12/04/2012	13.76	12/31/2012	-15.3534
233	300101	国腾电子	31.65	01/04/2012	31.97	01/04/2012	9.72	12/04/2012	13.27	12/31/2012	-15.4338
234	300224	正海磁材	30.05	01/04/2012	38.88	03/14/2012	11.96	12/04/2012	16.44	12/31/2012	-16.3570
235	300283	温州宏丰	26.11	01/10/2012	30.65	03/13/2012	12.58	12/04/2012	16.14	12/31/2012	-16.3774
236	300085	银之杰	9.69	01/04/2012	10.58	02/23/2012	6.45	12/04/2012	7.83	12/31/2012	-16.4571
237	300121	阳谷华泰	12.45	01/04/2012	14.00	02/27/2012	8.67	11/30/2012	10.13	12/31/2012	-16.6516
238	300002	神州泰岳	18.58	01/04/2012	22.80	03/14/2012	12.03	12/04/2012	14.96	12/31/2012	-16.8228
239	300189	神农大丰	19.28	01/04/2012	19.88	01/04/2012	7.48	12/04/2012	9.85	12/31/2012	-16.8797
240	300042	朗科科技	17.90	01/17/2012	23.57	02/28/2012	6.74	12/03/2012	8.22	12/31/2012	-16.9296
241	300308	中际装备	20.51	04/10/2012	21.80	04/10/2012	11.90	12/04/2012	16.42	12/31/2012	-17.0794
242	300237	美晨科技	20.15	01/04/2012	24.90	03/19/2012	12.51	12/04/2012	16.05	12/31/2012	-17.7122
243	300173	松德股份	12.04	01/04/2012	13.00	05/14/2012	6.26	12/04/2012	7.46	12/31/2012	-17.7541
244	300242	明家科技	11.60	01/04/2012	13.59	03/02/2012	7.40	12/04/2012	9.26	12/31/2012	-18.2282
245	300014	亿纬锂能	13.49	01/04/2012	16.36	03/21/2012	8.70	12/04/2012	10.76	12/31/2012	-18.3841
246	300280	南通锻压	10.33	01/04/2012	11.38	03/12/2012	6.98	11/28/2012	8.26	12/31/2012	-18.7877
247	300316	晶盛机电	35.00	05/11/2012	40.48	06/14/2012	16.00	12/04/2012	26.26	12/31/2012	-18.8516
248	300097	智云股份	15.10	01/04/2012	15.76	03/12/2012	9.73	12/04/2012	12.18	12/31/2012	-18.9153
249	300271	紫光华宇	30.35	01/04/2012	44.40	03/13/2012	9.09	12/04/2012	11.70	12/31/2012	-19.1324
250	300124	汇川技术	54.96	01/04/2012	57.79	03/09/2012	17.28	08/02/2012	23.95	12/31/2012	-19.3772
251	300008	上海佳豪	12.68	01/04/2012	14.55	03/14/2012	5.42	12/04/2012	6.61	12/31/2012	-19.6052
252	300219	鸿利光电	16.60	01/04/2012	20.35	03/14/2012	5.00	12/04/2012	6.55	12/31/2012	-19.7190
253	300254	仟源制药	11.00	01/04/2012	13.27	03/05/2012	7.33	12/03/2012	8.66	12/31/2012	-19.9322
254	300126	锐奇股份	10.90	01/04/2012	12.95	03/14/2012	6.97	12/04/2012	8.34	12/31/2012	-19.9374
255	300163	先锋新材	16.10	01/04/2012	18.18	03/12/2012	10.17	12/04/2012	12.74	12/31/2012	-20.0054
256	300107	建新股份	10.62	01/04/2012	13.90	03/23/2012	7.13	12/04/2012	8.43	12/31/2012	-20.0198
257	300304	云意电气	22.91	03/21/2012	23.68	03/21/2012	13.39	12/04/2012	17.28	12/31/2012	-20.0644
258	300021	大禹节水	11.61	01/04/2012	12.27	02/28/2012	6.58	09/26/2012	9.23	12/31/2012	-20.1557
259	300071	华谊嘉信	13.59	01/04/2012	17.00	02/23/2012	5.97	12/04/2012	7.10	12/31/2012	-20.1957
260	300073	当升科技	10.80	01/04/2012	13.34	03/19/2012	7.08	12/03/2012	8.30	12/31/2012	-21.2524

(2)各股升跌情况(二〇一二年)(续)

PRICE CHANGE OF STOCKS, 2012 (Continued)

排名 Rank	代码 Code	股票名称 Stock	成交价格与成交日期(Price and Date) 开市 Open	日期 Date	最高 High	日期 Date	最低 Low	日期 Date	年收市 Close	日期 Date	比2011年收市价升跌幅% Change % vs. 2011 Close
261	300277	海联讯	22.90	01/04/2012	29.16	03/14/2012	6.80	12/04/2012	8.80	12/31/2012	-21.3005
262	300082	奥克股份	15.61	01/04/2012	18.45	02/27/2012	10.50	12/14/2012	11.91	12/31/2012	-21.3198
263	300059	东方财富	19.35	01/04/2012	25.54	02/24/2012	7.31	12/04/2012	9.38	12/31/2012	-21.3594
264	300138	晨光生物	23.83	01/04/2012	28.18	03/12/2012	7.71	12/04/2012	9.32	12/31/2012	-21.4556
265	300252	金信诺	13.38	01/04/2012	17.50	07/06/2012	8.30	12/04/2012	10.36	12/31/2012	-21.5152
266	300061	康耐特	14.53	01/05/2012	14.75	02/27/2012	6.50	12/03/2012	7.90	12/31/2012	-21.7219
267	300065	海兰信	23.79	01/04/2012	25.90	03/14/2012	7.22	12/04/2012	9.58	12/31/2012	-22.2543
268	300089	长城集团	14.56	01/04/2012	16.29	02/22/2012	6.16	12/04/2012	7.39	12/31/2012	-22.5471
269	300094	国联水产	6.71	01/04/2012	7.47	03/13/2012	4.42	12/04/2012	5.15	12/31/2012	-22.6727
270	300203	聚光科技	17.40	01/04/2012	17.95	03/01/2012	11.75	12/04/2012	13.34	12/31/2012	-22.6922
271	300105	龙源技术	52.70	01/04/2012	52.70	01/04/2012	17.33	11/12/2012	21.97	12/31/2012	-22.7293
272	300260	新莱应材	25.30	01/04/2012	28.09	03/14/2012	8.33	11/19/2012	12.78	12/31/2012	-23.4212
273	300144	宋城股份	25.30	01/04/2012	25.63	01/04/2012	10.64	12/04/2012	12.79	12/31/2012	-23.4841
274	300137	先河环保	18.12	01/04/2012	20.16	03/05/2012	10.43	12/04/2012	13.60	12/31/2012	-23.5124
275	300230	永利带业	15.46	01/04/2012	18.10	03/14/2012	5.33	12/04/2012	6.38	12/31/2012	-23.7594
276	300282	汇冠股份	22.90	01/04/2012	25.49	03/13/2012	12.48	12/04/2012	14.71	12/31/2012	-23.8338
277	300086	康芝药业	15.52	01/04/2012	17.96	03/09/2012	9.91	12/04/2012	11.79	12/31/2012	-23.8864
278	300276	三丰智能	23.38	01/04/2012	27.84	03/14/2012	10.01	12/04/2012	13.48	12/31/2012	-23.9046
279	300157	恒泰艾普	26.50	01/04/2012	29.14	03/20/2012	14.76	07/31/2012	19.35	12/31/2012	-23.9418
280	300037	新宙邦	33.55	01/04/2012	34.38	03/07/2012	13.16	12/04/2012	15.53	12/31/2012	-23.9518
281	300222	科大智能	31.20	01/04/2012	31.69	01/04/2012	10.23	12/04/2012	13.07	12/31/2012	-23.9835
282	300001	特锐德	14.10	01/04/2012	16.22	05/28/2012	8.80	12/04/2012	10.44	12/31/2012	-24.2626
283	300165	天瑞仪器	21.40	01/04/2012	23.00	04/24/2012	9.44	12/04/2012	11.85	12/31/2012	-24.4926
284	300041	回天胶业	19.38	01/04/2012	20.88	03/13/2012	10.44	11/29/2012	14.04	12/31/2012	-24.4930
285	300238	冠昊生物	46.80	01/04/2012	73.59	05/04/2012	13.03	12/03/2012	17.22	12/31/2012	-24.5142
286	300172	中电环保	23.25	01/04/2012	23.64	01/04/2012	10.03	12/04/2012	13.24	12/31/2012	-24.5352
287	300056	三维丝	22.50	01/04/2012	26.90	02/27/2012	7.04	12/04/2012	9.28	12/31/2012	-24.7408
288	300329	海伦钢琴	20.50	06/19/2012	20.95	06/20/2012	12.24	12/04/2012	15.79	12/31/2012	-24.8095
289	300327	中颖电子	11.80	06/13/2012	13.52	07/04/2012	7.12	12/04/2012	9.06	12/31/2012	-24.8723
290	300141	和顺电气	25.91	01/04/2012	34.23	03/22/2012	7.67	12/04/2012	9.32	12/31/2012	-24.9630
291	300245	天玑科技	27.51	01/04/2012	30.38	03/14/2012	7.43	12/04/2012	10.16	12/31/2012	-25.0745
292	300232	洲明科技	16.20	01/04/2012	18.82	03/14/2012	7.26	12/04/2012	9.15	12/31/2012	-25.1531
293	300004	南风股份	24.75	01/04/2012	27.00	03/13/2012	13.53	12/04/2012	18.19	12/31/2012	-25.5419
294	300050	世纪鼎利	13.70	01/04/2012	15.99	03/14/2012	7.45	12/04/2012	9.86	12/31/2012	-25.9579
295	300053	欧比特	8.21	01/04/2012	9.12	03/12/2012	5.10	12/04/2012	6.01	12/24/2012	-25.9642
296	300199	翰宇药业	37.85	01/04/2012	38.06	01/04/2012	11.16	12/04/2012	13.79	12/31/2012	-25.9880
297	300193	佳士科技	13.50	01/04/2012	14.99	03/14/2012	7.93	12/04/2012	9.56	12/31/2012	-26.1541
298	300243	瑞丰高材	23.17	01/04/2012	24.30	03/14/2012	7.95	12/04/2012	10.52	12/31/2012	-26.2676
299	300087	荃银高科	18.14	01/04/2012	19.85	02/28/2012	9.85	12/04/2012	13.10	12/31/2012	-26.3679
300	300284	苏交科	12.51	01/10/2012	13.27	01/10/2012	7.22	12/04/2012	9.61	12/31/2012	-26.4038
301	300247	桑乐金	13.91	01/04/2012	16.45	03/14/2012	7.80	12/04/2012	9.96	12/31/2012	-26.5514
302	300217	东方电热	28.58	01/04/2012	38.26	02/27/2012	7.11	12/04/2012	9.27	12/31/2012	-26.8827
303	300080	新大新材	12.22	01/04/2012	14.18	02/22/2012	5.43	08/02/2012	6.78	12/31/2012	-27.0727
304	300269	联建光电	17.81	01/04/2012	20.79	03/14/2012	9.55	12/04/2012	12.63	12/31/2012	-27.1440
305	300140	启源装备	14.15	01/04/2012	15.38	02/22/2012	8.47	12/04/2012	9.97	12/31/2012	-27.2584
306	300096	易联众	13.22	01/04/2012	15.60	03/26/2012	7.53	11/19/2012	9.40	12/31/2012	-27.9801
307	300162	雷曼光电	15.58	01/04/2012	20.36	03/08/2012	8.11	12/04/2012	10.96	12/31/2012	-28.3166
308	300092	科新机电	13.96	01/04/2012	15.47	03/13/2012	7.88	12/04/2012	9.70	12/31/2012	-28.7095
309	300184	力源信息	15.79	01/04/2012	15.99	03/14/2012	6.03	12/04/2012	7.10	12/31/2012	-30.0410
310	300091	金通灵	10.90	01/04/2012	11.22	03/14/2012	6.00	11/27/2012	7.39	12/31/2012	-30.1425
311	300109	新开源	17.11	01/04/2012	19.30	04/20/2012	6.10	12/04/2012	7.36	12/31/2012	-30.3267
312	300264	佳创视讯	13.66	01/04/2012	16.90	03/12/2012	5.08	12/04/2012	6.23	12/31/2012	-30.3577

(2)各股升跌情况(二〇一二年)(续)

PRICE CHANGE OF STOCKS, 2012 (Continued)

排名 Rank	代码 Code	股票名称 Stock	成交价格与成交日期(Price and Date) 开市 Open	日期 Date	最高 High	日期 Date	最低 Low	日期 Date	年收市 Close	日期 Date	比2011年收市价升跌幅% Change % vs. 2011 Close
313	300064	豫金刚石	15.68	01/04/2012	17.70	03/19/2012	4.31	12/04/2012	5.34	12/31/2012	-30.4664
314	300218	安利股份	17.25	01/04/2012	17.93	03/14/2012	4.88	12/04/2012	5.95	12/31/2012	-30.5398
315	300154	瑞凌股份	11.40	01/04/2012	11.94	03/14/2012	6.34	12/04/2012	7.90	12/31/2012	-31.2249
316	300015	爱尔眼科	24.98	01/04/2012	25.16	01/04/2012	14.40	12/04/2012	17.01	12/31/2012	-31.3355
317	300174	元力股份	23.96	01/04/2012	25.95	03/21/2012	6.54	12/04/2012	8.14	12/31/2012	-31.4519
318	300249	依米康	17.60	01/04/2012	19.67	03/14/2012	9.46	12/04/2012	11.95	12/31/2012	-31.5040
319	300078	中瑞思创	17.20	01/04/2012	20.27	03/14/2012	9.30	12/04/2012	11.26	12/31/2012	-31.9782
320	300022	吉峰农机	11.97	01/04/2012	12.08	01/04/2012	5.71	08/30/2012	7.97	12/31/2012	-32.0335
321	300003	乐普医疗	13.85	01/04/2012	15.60	03/14/2012	7.65	12/03/2012	9.15	12/31/2012	-32.1939
322	300169	天晟新材	20.98	01/04/2012	21.50	03/19/2012	4.93	12/04/2012	6.78	12/31/2012	-32.5691
323	300317	珈伟股份	13.00	05/11/2012	13.67	05/11/2012	5.72	12/04/2012	7.32	12/31/2012	-32.9236
324	300025	华星创业	11.60	01/04/2012	12.65	02/22/2012	4.85	12/04/2012	5.93	12/31/2012	-32.9855
325	300099	尤洛卡	26.49	01/04/2012	27.81	03/19/2012	13.34	12/04/2012	17.38	12/31/2012	-33.0430
326	300306	远方光电	41.20	03/29/2012	50.45	07/09/2012	10.34	12/04/2012	14.79	12/31/2012	-33.7889
327	300130	新国都	20.18	01/04/2012	20.40	01/05/2012	11.11	12/04/2012	13.16	12/31/2012	-33.7980
328	300081	恒信移动	21.87	01/04/2012	26.40	03/14/2012	11.87	12/04/2012	14.28	12/31/2012	-34.1328
329	300160	秀强股份	24.96	01/04/2012	28.75	03/21/2012	6.46	12/04/2012	7.84	12/31/2012	-35.1245
330	300148	天舟文化	24.35	01/04/2012	28.85	01/11/2012	8.59	12/04/2012	11.89	12/31/2012	-35.7595
331	300102	乾照光电	13.42	01/04/2012	18.42	03/12/2012	6.86	12/04/2012	8.27	12/31/2012	-35.8176
332	300010	立思辰	9.57	01/04/2012	11.26	03/06/2012	5.08	12/04/2012	6.07	12/31/2012	-35.8702
333	300116	坚瑞消防	14.00	01/04/2012	15.15	02/23/2012	7.50	12/04/2012	8.85	12/31/2012	-35.9624
334	300048	合康变频	16.98	01/04/2012	17.95	02/28/2012	6.18	12/04/2012	7.48	12/31/2012	-36.0707
335	300125	易世达	17.35	01/04/2012	17.63	01/04/2012	9.03	12/04/2012	10.93	12/31/2012	-36.1623
336	300143	菇木真	13.23	01/04/2012	15.93	02/22/2012	7.23	11/12/2012	8.04	12/31/2012	-36.6734
337	300098	高新兴	21.45	01/04/2012	24.90	02/27/2012	5.42	12/04/2012	6.68	12/31/2012	-36.8998
338	300153	科泰电源	11.80	01/04/2012	12.98	02/24/2012	6.01	12/04/2012	7.29	12/31/2012	-36.9984
339	300183	东软载波	66.00	01/04/2012	77.50	05/10/2012	18.16	11/16/2012	19.07	11/23/2012	-37.7253
340	300216	千山药机	36.90	01/04/2012	37.77	01/04/2012	8.70	12/04/2012	11.05	12/31/2012	-37.8494
341	300051	三五互联	11.79	01/04/2012	15.25	04/13/2012	5.60	12/04/2012	7.05	12/31/2012	-38.8409
342	300166	东方国信	60.00	01/04/2012	70.40	01/12/2012	9.70	12/03/2012	12.25	12/31/2012	-39.8534
343	300158	振东制药	30.30	01/04/2012	30.99	01/04/2012	7.71	12/04/2012	8.91	12/31/2012	-40.3471
344	300268	万福生科	24.72	01/04/2012	27.68	03/14/2012	5.13	12/04/2012	7.07	12/31/2012	-41.3527
345	300046	台基股份	16.18	01/04/2012	16.18	01/04/2012	7.61	12/04/2012	8.92	12/31/2012	-41.8226
346	300323	华灿光电	19.01	06/01/2012	21.64	06/06/2012	8.40	12/04/2012	11.48	12/31/2012	-42.6000
347	300274	阳光电源	27.60	01/04/2012	29.17	02/27/2012	6.58	11/28/2012	8.60	12/31/2012	-42.9997
348	300036	超图软件	19.87	01/04/2012	20.47	01/11/2012	8.06	12/04/2012	10.87	12/31/2012	-45.0177
349	300134	大富科技	16.77	01/04/2012	16.86	02/23/2012	7.01	12/04/2012	8.81	12/31/2012	-46.6061
350	300223	北京君正	32.41	01/04/2012	32.82	01/04/2012	10.88	12/03/2012	12.95	12/31/2012	-46.6584
351	300118	东方日升	12.39	01/05/2012	16.15	03/12/2012	3.66	12/04/2012	4.33	12/31/2012	-47.0046
352	300307	慈星股份	30.18	03/29/2012	33.20	04/10/2012	6.46	12/04/2012	9.00	12/31/2012	-47.3232
353	300077	国民技术	28.27	01/04/2012	32.60	03/09/2012	11.92	12/04/2012	14.37	12/31/2012	-47.7833
354	300029	天龙光电	13.26	01/04/2012	15.97	02/27/2012	5.21	12/04/2012	6.13	12/31/2012	-52.8952
355	300111	向日葵	12.77	01/04/2012	14.20	03/14/2012	4.80	12/04/2012	5.81	12/31/2012	-54.1798

注：本年除权除息股票升跌幅=(本年收市价/上年收市价)×(股权登记日收市价/除权参考价)×100%-100%。

最高价和最低价指全年实时价格的最高和最低。

Note: Ex-Right Stocks Price Change % = (Close/Last Close) × (Reg. Date Close/Ex-Right Price) × 100% - 100%。

2. 创业板成交统计

TRANSACTION OF CHINEXT

(1)成交金额及股数(二〇〇九年至二〇一二年)

TRADING VALUE AND VOLUME, 2009—2012

年/月 Year/Month	交易日数 Trading Days	成交金额(百万元人民币) Value (RMB Mil.)		成交股数(百万股) Volume (Mil. Shs)	
		总额 Total	每日平均 Daily Avg.	总额 Total	每日平均 Daily Avg.
合计 Total	973	5 972 972.76	6 138.72	267 890.32	275.32
2009	244	182 810.85	749.22	3 854.50	15.80
2010	242	1 571 787.09	6 494.99	40 052.58	165.51
2011	244	1 887 912.14	7 737.34	76 168.82	312.17
2012	243	2 330 462.68	9 590.38	147 814.42	608.29
2012 一月 Jan	15	109 175.59	7 278.37	6 201.41	413.43
二月 Feb	21	226 837.87	10 801.80	12 281.62	584.84
三月 Mar	22	262 534.77	11 933.40	13 105.59	595.71
四月 Apr	17	139 494.88	8 205.58	7 856.15	462.13
五月 May	22	199 312.51	9 059.66	11 762.72	534.67
六月 Jun	20	209 929.55	10 496.48	13 234.59	661.73
七月 Jul	22	233 923.00	10 632.86	14 718.78	669.04
八月 Aug	23	237 893.25	10 343.18	15 190.44	660.45
九月 Sep	20	215 124.01	10 756.20	14 988.31	749.42
十月 Oct	18	133 194.42	7 399.69	9 757.33	542.07
十一月 Nov	22	134 807.18	6 127.60	10 537.62	478.98
十二月 Dec	21	228 235.65	10 868.36	18 179.85	865.71

(2)月均成交金额((二〇〇九年至二〇一二年)

MONTHLY VALUE TRADED,2009—2012

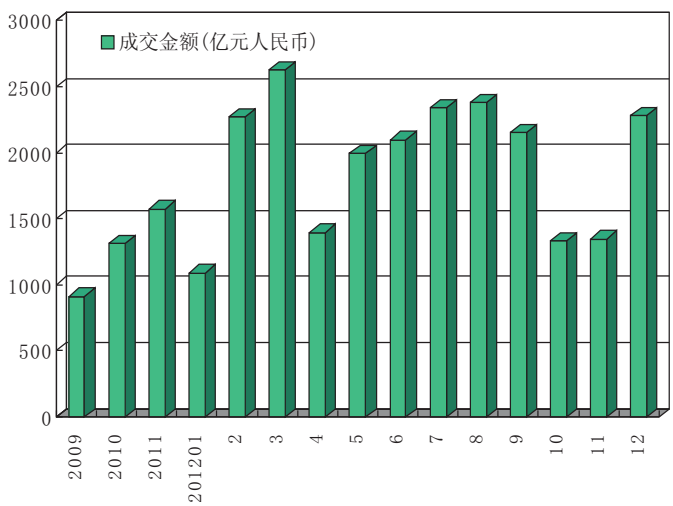

(3)行业分类股份成交金额(二〇一二年)
TRADING VALUE BY INDUSTRY,2012

行业分类	Industry	成交金额 Value Traded	
		百万元人民币 RMB Mil.	百分率 % of Total
农林牧渔	Agriculture	50 188.78	2.1536
采掘业	Mining	58 730.78	2.5201
制造业	Manufacturing	1 365 915.96	58.6114
建筑业	Construction	26 512.58	1.1377
运输仓储	Transportation	14 285.09	0.6130
信息技术	IT	470 380.88	20.1840
批发零售	Wholesale & Retail	23 334.68	1.0013
社会服务	Social Services	172 689.78	7.4101
传播文化	Media	148 424.16	6.3689
总额	Total	2 330 462.68	100.0000

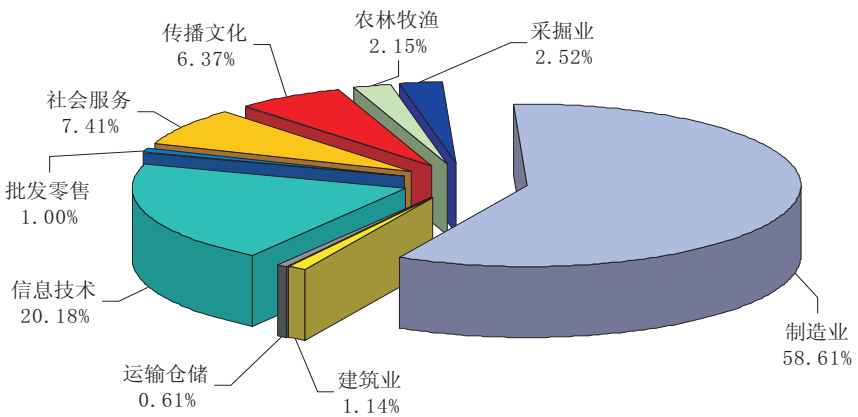

2012 年中小板行业分类股份成交份额

(4)各股成交量、成交金额及占市场比例(二〇一二年)

TRADING VOLUME, VALUE & MARKET SHARE, 2012

百万, Mil.

名次 Rank	代码 Code	股票名称 Stock	成交股数 Volume	百分比 % of Total	累计 %	代码 Code	股票名称 Stock	成交金额 Value	百分比 % of Total	累计 %
1	300022	吉峰农机	2 064.80	1.3969	1.3969	300104	乐视网	45 711.48	1.9615	1.9615
2	300156	天立环保	1 993.44	1.3486	2.7455	300077	国民技术	27 341.25	1.1732	3.1347
3	300185	通裕重工	1 933.52	1.3081	4.0536	300156	天立环保	26 833.70	1.1514	4.2861
4	300135	宝利沥青	1 774.01	1.2002	5.2537	300146	汤臣倍健	24 841.12	1.0659	5.3521
5	300021	大禹节水	1 712.04	1.1582	6.4120	300238	冠昊生物	21 360.72	0.9166	6.2686
6	300152	燃控科技	1 687.71	1.1418	7.5537	300070	碧水源	21 355.02	0.9163	7.1850
7	300084	海默科技	1 622.36	1.0976	8.6513	300204	舒泰神	20 520.50	0.8805	8.0655
8	300104	乐视网	1 569.48	1.0618	9.7131	300088	长信科技	20 292.61	0.8708	8.9363
9	300051	三五互联	1 473.28	0.9967	10.7098	300084	海默科技	19 882.14	0.8531	9.7894
10	300118	东方日升	1 452.16	0.9824	11.6922	300055	万邦达	18 748.96	0.8045	10.5939
11	300147	香雪制药	1 437.98	0.9728	12.6651	300148	天舟文化	18 689.99	0.8020	11.3959
12	300088	长信科技	1 376.12	0.9310	13.5960	300224	正海磁材	18 477.87	0.7929	12.1888
13	300129	泰胜风能	1 260.23	0.8526	14.4486	300137	先河环保	17 963.92	0.7708	12.9596
14	300064	豫金刚石	1 194.83	0.8083	15.2569	300239	东宝生物	17 940.03	0.7698	13.7294
15	300077	国民技术	1 194.34	0.8080	16.0649	300127	银河磁体	17 776.97	0.7628	14.4922
16	300137	先河环保	1 181.27	0.7992	16.8641	300262	巴安水务	17 697.97	0.7594	15.2517
17	300111	向日葵	1 143.26	0.7734	17.6375	300135	宝利沥青	17 681.95	0.7587	16.0104
18	300102	乾照光电	1 136.13	0.7686	18.4062	300027	华谊兄弟	16 898.20	0.7251	16.7355
19	300027	华谊兄弟	1 133.27	0.7667	19.1728	300152	燃控科技	16 645.51	0.7143	17.4497
20	300175	朗源股份	1 117.06	0.7557	19.9286	300022	吉峰农机	16 631.48	0.7137	18.1634
21	300239	东宝生物	1 094.74	0.7406	20.6692	300051	三五互联	16 481.92	0.7072	18.8706
22	300029	天龙光电	1 044.55	0.7067	21.3758	300157	恒泰艾普	16 242.36	0.6970	19.5676
23	300332	天壕节能	1 025.26	0.6936	22.0695	300183	东软载波	16 024.22	0.6876	20.2552
24	300103	达刚路机	1 021.79	0.6913	22.7607	300021	大禹节水	16 018.42	0.6873	20.9425
25	300148	天舟文化	1 018.00	0.6887	23.4494	300147	香雪制药	15 538.89	0.6668	21.6093
26	300020	银江股份	1 016.56	0.6877	24.1371	300301	长方照明	15 116.23	0.6486	22.2580
27	300177	中海达	994.40	0.6727	24.8099	300185	通裕重工	15 014.35	0.6443	22.9022
28	300052	中青宝	990.53	0.6701	25.4800	300187	永清环保	14 629.69	0.6278	23.5300
29	300301	长方照明	968.61	0.6553	26.1353	300355	蒙草抗旱	14 529.84	0.6235	24.1535
30	300189	神农大丰	949.50	0.6424	26.7776	300288	朗玛信息	14 412.83	0.6185	24.7719
31	300055	万邦达	910.87	0.6162	27.3939	300024	机器人	14 251.53	0.6115	25.3834
32	300262	巴安水务	903.73	0.6114	28.0053	300026	红日药业	14 185.76	0.6087	25.9922
33	300272	开能环保	889.83	0.6020	28.6073	300102	乾照光电	13 985.16	0.6001	26.5923
34	300080	新大新材	871.12	0.5893	29.1966	300251	光线传媒	13 631.01	0.5849	27.1772
35	300028	金亚科技	856.13	0.5792	29.7758	300298	三诺生物	13 574.40	0.5825	27.7596
36	300059	东方财富	828.64	0.5606	30.3364	300272	开能环保	13 557.96	0.5818	28.3414
37	300172	中电环保	784.18	0.5305	30.8669	300177	中海达	13 278.76	0.5698	28.9112
38	300274	阳光电源	780.67	0.5281	31.3950	300181	佐力药业	13 036.15	0.5594	29.4706
39	300068	南都电源	776.54	0.5253	31.9204	300172	中电环保	12 976.62	0.5568	30.0274
40	300157	恒泰艾普	772.91	0.5229	32.4433	300059	东方财富	12 680.06	0.5441	30.5715
41	300224	正海磁材	757.04	0.5122	32.9554	300315	掌趣科技	12 676.11	0.5439	31.1154
42	300094	国联水产	747.29	0.5056	33.4610	300052	中青宝	12 615.19	0.5413	31.6568
43	300003	乐普医疗	740.21	0.5008	33.9618	300316	晶盛机电	12 530.20	0.5377	32.1944
44	300256	星星科技	736.99	0.4986	34.4604	300118	东方日升	12 244.05	0.5254	32.7198
45	300155	安居宝	735.99	0.4979	34.9583	300002	神州泰岳	12 222.80	0.5245	33.2443
46	300238	冠昊生物	719.65	0.4869	35.4451	300189	神农大丰	12 076.81	0.5182	33.7625
47	300087	荃银高科	713.63	0.4828	35.9279	300020	银江股份	11 734.67	0.5035	34.2660
48	300096	易联众	709.54	0.4800	36.4079	300133	华策影视	11 299.40	0.4849	34.7509
49	300093	金刚玻璃	701.74	0.4747	36.8827	300087	荃银高科	11 046.26	0.4740	35.2249
50	300127	银河磁体	696.42	0.4711	37.3538	300166	东方国信	11 022.00	0.4730	35.6978
51	300181	佐力药业	690.63	0.4672	37.8211	300271	紫光华宇	10 948.87	0.4698	36.1677
52	300134	大富科技	685.49	0.4638	38.2848	300274	阳光电源	10 819.28	0.4643	36.6319
53	300002	神州泰岳	684.85	0.4633	38.7481	300029	天龙光电	10 685.99	0.4585	37.0905
54	300279	和晶科技	656.34	0.4440	39.1922	300291	华录百纳	10 628.42	0.4561	37.5465

(4)各股成交量、成交金额及占市场比例(二〇一二年)(续)

TRADING VOLUME, VALUE & MARKET SHARE, 2012 (Continued)

百万, Mil.

名次 Rank	代码 Code	股票名称 Stock	成交股数 Volume	百分比 % of Total	累计 %	代码 Code	股票名称 Stock	成交金额 Value	百分比 % of Total	累计 %
55	300024	机器人	652.09	0.4412	39.6333	300332	天壕节能	10 359.75	0.4445	37.9911
56	300162	雷曼光电	647.25	0.4379	40.0712	300307	慈星股份	10 319.96	0.4428	38.4339
57	300008	上海佳豪	629.76	0.4260	40.4972	300103	达刚路机	10 272.10	0.4408	38.8747
58	300070	碧水源	624.54	0.4225	40.9198	300068	南都电源	10 028.58	0.4303	39.3050
59	300149	量子高科	614.60	0.4158	41.3356	300115	长盈精密	10 026.70	0.4302	39.7352
60	300017	网宿科技	609.25	0.4122	41.7477	300228	富瑞特装	9 974.64	0.4280	40.1632
61	300205	天喻信息	607.21	0.4108	42.1585	300058	蓝色光标	9 956.09	0.4272	40.5905
62	300073	当升科技	604.52	0.4090	42.5675	300081	恒信移动	9 942.43	0.4266	41.0171
63	300014	亿纬锂能	601.96	0.4072	42.9747	300017	网宿科技	9 918.28	0.4256	41.4427
64	300264	佳创视讯	597.93	0.4045	43.3792	300283	温州宏丰	9 883.48	0.4241	41.8668
65	300245	天玑科技	590.79	0.3997	43.7789	300162	雷曼光电	9 829.33	0.4218	42.2886
66	300209	天泽信息	588.91	0.3984	44.1773	300334	津膜科技	9 793.36	0.4202	42.7088
67	300071	华谊嘉信	562.25	0.3804	44.5577	300064	豫金刚石	9 750.68	0.4184	43.1272
68	300259	新天科技	560.87	0.3794	44.9372	300314	戴维医疗	9 670.63	0.4150	43.5422
69	300271	紫光华宇	559.80	0.3787	45.3159	300309	吉艾科技	9 448.35	0.4054	43.9476
70	300011	鼎汉技术	554.93	0.3754	45.6913	300267	尔康制药	9 284.38	0.3984	44.3460
71	300133	华策影视	553.38	0.3744	46.0657	300289	利德曼	9 053.89	0.3885	44.7345
72	300067	安诺其	549.94	0.3720	46.4377	300155	安居宝	9 001.53	0.3863	45.1207
73	300072	三聚环保	544.47	0.3683	46.8061	300003	乐普医疗	8 977.47	0.3852	45.5060
74	300082	奥克股份	530.91	0.3592	47.1652	300266	兴源过滤	8 946.97	0.3839	45.8899
75	300315	掌趣科技	529.35	0.3581	47.5234	300259	新天科技	8 935.59	0.3834	46.2733
76	300040	九洲电气	522.53	0.3535	47.8769	300134	大富科技	8 887.41	0.3814	46.6547
77	300284	苏交科	522.10	0.3532	48.2301	300079	数码视讯	8 634.75	0.3705	47.0252
78	300323	华灿光电	518.87	0.3510	48.5811	300293	蓝英装备	8 620.99	0.3699	47.3951
79	300355	蒙草抗旱	514.32	0.3480	48.9291	300257	开山股份	8 584.27	0.3684	47.7634
80	300307	慈星股份	513.64	0.3475	49.2765	300294	博雅生物	8 525.61	0.3658	48.1293
81	300169	天晟新材	513.39	0.3473	49.6239	300191	潜能恒信	8 510.38	0.3652	48.4945
82	300289	利德曼	508.81	0.3442	49.9681	300111	向日葵	8 493.80	0.3645	48.8589
83	300048	合康变频	508.63	0.3441	50.3122	300175	朗源股份	8 467.17	0.3633	49.2223
84	300057	万顺股份	507.94	0.3436	50.6558	300197	铁汉生态	8 430.17	0.3617	49.5840
85	300086	康芝药业	504.82	0.3415	50.9974	300142	沃森生物	8 363.65	0.3589	49.9429
86	300112	万讯自控	500.36	0.3385	51.3359	300340	科恒股份	8 340.22	0.3579	50.3008
87	300081	恒信移动	497.86	0.3368	51.6727	300336	新文化	8 322.02	0.3571	50.6578
88	300101	国腾电子	495.38	0.3351	52.0078	300256	星星科技	8 232.91	0.3533	51.0111
89	300090	盛运股份	493.90	0.3341	52.3419	300129	泰胜风能	8 228.82	0.3531	51.3642
90	300219	鸿利光电	492.07	0.3329	52.6748	300273	和佳股份	8 227.30	0.3530	51.7173
91	300091	金通灵	490.25	0.3317	53.0065	300101	国腾电子	8 197.50	0.3518	52.0690
92	300267	尔康制药	489.84	0.3314	53.3379	300014	亿纬锂能	7 961.40	0.3416	52.4106
93	300283	温州宏丰	483.01	0.3268	53.6647	300080	新大新材	7 932.98	0.3404	52.7510
94	300187	永清环保	482.69	0.3266	53.9912	300096	易联众	7 879.29	0.3381	53.0891
95	300207	欣旺达	481.78	0.3259	54.3172	300285	国瓷材料	7 814.36	0.3353	53.4244
96	300266	兴源过滤	476.19	0.3222	54.6393	300333	兆日科技	7 803.38	0.3348	53.7593
97	300117	嘉寓股份	474.15	0.3208	54.9601	300205	天喻信息	7 752.46	0.3327	54.0919
98	300350	华鹏飞	469.02	0.3173	55.2774	300323	华灿光电	7 737.20	0.3320	54.4239
99	300335	迪森股份	467.41	0.3162	55.5936	300331	苏大维格	7 534.98	0.3233	54.7473
100	300056	三维丝	463.31	0.3134	55.9070	300306	远方光电	7 463.02	0.3202	55.0675
101	300026	红日药业	462.01	0.3126	56.2196	300039	上海凯宝	7 413.12	0.3181	55.3856
102	300123	太阳鸟	458.41	0.3101	56.5297	300209	天泽信息	7 390.25	0.3171	55.7027
103	300191	潜能恒信	457.25	0.3093	56.8391	300159	新研股份	7 367.35	0.3161	56.0189
104	300255	常山药业	452.79	0.3063	57.1454	300270	中威电子	7 340.68	0.3150	56.3338
105	300065	海兰信	452.78	0.3063	57.4517	300245	天玑科技	7 304.40	0.3134	56.6473
106	300058	蓝色光标	447.65	0.3028	57.7546	300335	迪森股份	7 287.14	0.3127	56.9600
107	300031	宝通带业	445.47	0.3014	58.0559	300261	雅本化学	7 239.28	0.3106	57.2706
108	300159	新研股份	444.48	0.3007	58.3566	300136	信维通信	7 230.70	0.3103	57.5809

(4)各股成交量、成交金额及占市场比例(二〇一二年)(续)

TRADING VOLUME, VALUE & MARKET SHARE, 2012 (Continued)

百万, Mil.

名次 Rank	代码 Code	股票名称 Stock	成交股数 Volume	百分比 % of Total	累计 %	代码 Code	股票名称 Stock	成交金额 Value	百分比 % of Total	累计 %
109	300316	晶盛机电	441.07	0.2984	58.6550	300297	蓝盾股份	7 200.92	0.3090	57.8899
110	300261	雅本化学	440.98	0.2983	58.9534	300279	和晶科技	7 175.86	0.3079	58.1978
111	300327	中颖电子	438.70	0.2968	59.2501	300124	汇川技术	7 138.14	0.3063	58.5041
112	300268	万福生科	438.01	0.2963	59.5465	300082	奥克股份	7 134.43	0.3061	58.8102
113	300260	新莱应材	434.08	0.2937	59.8401	300011	鼎汉技术	7 121.95	0.3056	59.1158
114	300216	千山药机	429.40	0.2905	60.1306	300086	康芝药业	6 941.95	0.2979	59.4137
115	300136	信维通信	425.82	0.2881	60.4187	300303	聚飞光电	6 906.75	0.2964	59.7101
116	300273	和佳股份	423.73	0.2867	60.7054	300212	易华录	6 895.36	0.2959	60.0059
117	300079	数码视讯	421.97	0.2855	60.9909	300113	顺网科技	6 890.28	0.2957	60.3016
118	300034	钢研高纳	421.41	0.2851	61.2760	300295	三六五网	6 861.99	0.2944	60.5961
119	300009	安科生物	420.72	0.2846	61.5606	300215	电科院	6 826.03	0.2929	60.8890
120	300128	锦富新材	420.58	0.2845	61.8451	300255	常山药业	6 805.25	0.2920	61.1810
121	300146	汤臣倍健	420.26	0.2843	62.1294	300250	初灵信息	6 801.17	0.2918	61.4728
122	300218	安利股份	419.84	0.2840	62.4135	300072	三聚环保	6 792.38	0.2915	61.7643
123	300310	宜通世纪	417.70	0.2826	62.6960	300310	宜通世纪	6 790.20	0.2914	62.0556
124	300221	银禧科技	415.69	0.2812	62.9773	300105	龙源技术	6 743.10	0.2893	62.3450
125	300143	菇木真	415.48	0.2811	63.2583	300005	探路者	6 703.19	0.2876	62.6326
126	300240	飞力达	415.27	0.2809	63.5393	300015	爱尔眼科	6 671.50	0.2863	62.9189
127	300010	立思辰	414.29	0.2803	63.8196	300350	华鹏飞	6 593.23	0.2829	63.2018
128	300183	东软载波	412.90	0.2793	64.0989	300349	金卡股份	6 531.76	0.2803	63.4821
129	300167	迪威视讯	412.69	0.2792	64.3781	300207	欣旺达	6 492.14	0.2786	63.7607
130	300030	阳普医疗	406.19	0.2748	64.6529	300217	东方电热	6 450.96	0.2768	64.0375
131	300251	光线传媒	405.18	0.2741	64.9270	300144	宋城股份	6 440.03	0.2763	64.3138
132	300144	宋城股份	400.50	0.2709	65.1980	300128	锦富新材	6 376.82	0.2736	64.5874
133	300166	东方国信	396.82	0.2685	65.4664	300071	华谊嘉信	6 369.89	0.2733	64.8608
134	300108	双龙股份	396.71	0.2684	65.7348	300090	盛运股份	6 360.54	0.2729	65.1337
135	300234	开尔新材	389.40	0.2634	65.9982	300167	迪威视讯	6 357.82	0.2728	65.4065
136	300328	宜安科技	386.12	0.2612	66.2595	300040	九洲电气	6 299.05	0.2703	65.6768
137	300254	仟源制药	386.10	0.2612	66.5207	300034	钢研高纳	6 191.13	0.2657	65.9425
138	300293	蓝英装备	382.54	0.2588	66.7795	300123	太阳鸟	6 152.68	0.2640	66.2065
139	300050	世纪鼎利	379.78	0.2569	67.0364	300171	东富龙	6 142.28	0.2636	66.4700
140	300309	吉艾科技	378.88	0.2563	67.2927	300260	新莱应材	6 115.89	0.2624	66.7325
141	300085	银之杰	377.64	0.2555	67.5482	300244	迪安诊断	6 078.14	0.2608	66.9933
142	300179	四方达	377.61	0.2555	67.8037	300199	翰宇药业	6 077.87	0.2608	67.2541
143	300231	银信科技	377.47	0.2554	68.0590	300326	凯利泰	6 049.14	0.2596	67.5137
144	300334	津膜科技	376.85	0.2549	68.3140	300216	千山药机	6 020.85	0.2584	67.7720
145	300005	探路者	371.93	0.2516	68.5656	300264	佳创视讯	5 993.48	0.2572	68.0292
146	300089	长城集团	371.09	0.2511	68.8167	300337	银邦股份	5 929.79	0.2544	68.2836
147	300025	华星创业	370.96	0.2510	69.0676	300073	当升科技	5 919.97	0.2540	68.5377
148	300252	金信诺	370.30	0.2505	69.3181	300346	南大光电	5 834.70	0.2504	68.7880
149	300250	初灵信息	369.75	0.2501	69.5683	300041	回天胶业	5 826.05	0.2500	69.0380
150	300265	通光线缆	367.88	0.2489	69.8172	300149	量子高科	5 740.29	0.2463	69.2843
151	300041	回天胶业	366.54	0.2480	70.0651	300347	泰格医药	5 728.32	0.2458	69.5301
152	300217	东方电热	364.23	0.2464	70.3115	300268	万福生科	5 726.69	0.2457	69.7759
153	300278	华昌达	360.87	0.2441	70.5557	300284	苏交科	5 724.80	0.2457	70.0215
154	300140	启源装备	360.80	0.2441	70.7998	300282	汇冠股份	5 702.33	0.2447	70.2662
155	300204	舒泰神	359.98	0.2435	71.0433	300056	三维丝	5 686.11	0.2440	70.5102
156	300115	长盈精密	359.50	0.2432	71.2865	300028	金亚科技	5 676.25	0.2436	70.7538
157	300317	珈伟股份	355.61	0.2406	71.5271	300231	银信科技	5 657.08	0.2427	70.9965
158	300297	蓝盾股份	351.08	0.2375	71.7646	300328	宜安科技	5 634.81	0.2418	71.2383
159	300161	华中数控	349.39	0.2364	72.0010	300008	上海佳豪	5 574.25	0.2392	71.4775
160	300333	兆日科技	345.16	0.2335	72.2345	300150	世纪瑞尔	5 550.58	0.2382	71.7157
161	300153	科泰电源	342.51	0.2317	72.4662	300179	四方达	5 530.02	0.2373	71.9530
162	300039	上海凯宝	333.02	0.2253	72.6915	300292	吴通通讯	5 513.10	0.2366	72.1895

(4)各股成交量、成交金额及占市场比例(二〇一二年)(续)

TRADING VOLUME, VALUE & MARKET SHARE, 2012 (Continued)

百万, Mil.

名次 Rank	代码 Code	股票名称 Stock	成交股数 Volume	百分比 % of Total	累计 %	代码 Code	股票名称 Stock	成交金额 Value	百分比 % of Total	累计 %
163	300303	聚飞光电	331.63	0.2244	72.9159	300169	天晟新材	5 375.16	0.2306	72.4202
164	300053	欧比特	330.30	0.2235	73.1393	300190	维尔利	5 335.40	0.2289	72.6491
165	300198	纳川股份	329.97	0.2232	73.3626	300048	合康变频	5 330.64	0.2287	72.8779
166	300314	戴维医疗	329.84	0.2231	73.5857	300067	安诺其	5 330.44	0.2287	73.1066
167	300165	天瑞仪器	327.55	0.2216	73.8073	300161	华中数控	5 303.08	0.2276	73.3341
168	300150	世纪瑞尔	327.11	0.2213	74.0286	300353	东土科技	5 299.94	0.2274	73.5616
169	300199	翰宇药业	324.73	0.2197	74.2483	300065	海兰信	5 240.23	0.2249	73.7864
170	300282	汇冠股份	324.53	0.2196	74.4678	300312	邦讯技术	5 226.09	0.2243	74.0107
171	300098	高新兴	324.11	0.2193	74.6871	300198	纳川股份	5 194.38	0.2229	74.2336
172	300015	爱尔眼科	324.10	0.2193	74.9064	300227	光韵达	5 187.84	0.2226	74.4562
173	300174	元力股份	322.61	0.2183	75.1246	300263	隆华传热	5 151.58	0.2211	74.6772
174	300227	光韵达	320.71	0.2170	75.3416	300170	汉得信息	5 104.20	0.2190	74.8962
175	300228	富瑞特装	319.37	0.2161	75.5577	300300	汉鼎股份	5 071.64	0.2176	75.1139
176	300178	腾邦国际	318.33	0.2154	75.7730	300319	麦捷科技	5 033.38	0.2160	75.3298
177	300336	新文化	314.81	0.2130	75.9860	300093	金刚玻璃	5 029.99	0.2158	75.5457
178	300125	易世达	311.57	0.2108	76.1968	300252	金信诺	4 973.06	0.2134	75.7591
179	300298	三诺生物	308.95	0.2090	76.4058	300258	精锻科技	4 964.05	0.2130	75.9721
180	300170	汉得信息	308.42	0.2087	76.6144	300296	利亚德	4 936.39	0.2118	76.1839
181	300263	隆华传热	307.20	0.2078	76.8223	300143	菇木真	4 901.73	0.2103	76.3942
182	300233	金城医药	306.44	0.2073	77.0296	300240	飞力达	4 812.87	0.2065	76.6008
183	300045	华力创通	305.81	0.2069	77.2365	300219	鸿利光电	4 806.59	0.2063	76.8070
184	300292	吴通通讯	304.88	0.2063	77.4427	300286	安科瑞	4 783.26	0.2052	77.0123
185	300110	华仁药业	304.12	0.2057	77.6485	300318	博晖创新	4 772.20	0.2048	77.2170
186	300201	海伦哲	302.75	0.2048	77.8533	300165	天瑞仪器	4 763.52	0.2044	77.4214
187	300023	宝德股份	302.01	0.2043	78.0576	300290	荣科科技	4 761.06	0.2043	77.6257
188	300337	银邦股份	297.58	0.2013	78.2589	300234	开尔新材	4 681.14	0.2009	77.8266
189	300258	精锻科技	296.76	0.2008	78.4597	300339	润和软件	4 673.62	0.2005	78.0271
190	300296	利亚德	296.26	0.2004	78.6601	300009	安科生物	4 669.91	0.2004	78.2275
191	300138	晨光生物	294.48	0.1992	78.8593	300305	裕兴股份	4 665.03	0.2002	78.4277
192	300290	荣科科技	294.21	0.1990	79.0584	300327	中颖电子	4 662.92	0.2001	78.6278
193	300013	新宁物流	293.81	0.1988	79.2572	300287	飞利信	4 658.70	0.1999	78.8277
194	300319	麦捷科技	290.29	0.1964	79.4536	300031	宝通带业	4 653.54	0.1997	79.0274
195	300113	顺网科技	289.29	0.1957	79.6493	300164	通源石油	4 647.55	0.1994	79.2268
196	300106	西部牧业	286.30	0.1937	79.8430	300178	腾邦国际	4 601.89	0.1975	79.4243
197	300287	飞利信	284.59	0.1925	80.0355	300139	福星晓程	4 582.58	0.1966	79.6209
198	300330	华虹计通	282.56	0.1912	80.2266	300278	华昌达	4 512.72	0.1936	79.8146
199	300313	天山生物	279.44	0.1890	80.4157	300356	光一科技	4 505.13	0.1933	80.0079
200	300344	太空板业	278.77	0.1886	80.6043	300094	国联水产	4 505.01	0.1933	80.2012
201	300288	朗玛信息	278.21	0.1882	80.7925	300345	红宇新材	4 494.13	0.1928	80.3940
202	300318	博晖创新	277.89	0.1880	80.9805	300122	智飞生物	4 478.30	0.1922	80.5862
203	300215	电科院	274.95	0.1860	81.1665	300050	世纪鼎利	4 438.71	0.1905	80.7766
204	300042	朗科科技	274.73	0.1859	81.3524	300246	宝莱特	4 413.38	0.1894	80.9660
205	300006	莱美药业	273.67	0.1851	81.5375	300344	太空板业	4 404.21	0.1890	81.1550
206	300083	劲胜股份	272.22	0.1842	81.7217	300343	联创节能	4 375.45	0.1878	81.3428
207	300047	天源迪科	270.58	0.1831	81.9047	300322	硕贝德	4 366.67	0.1874	81.5301
208	300277	海联讯	270.48	0.1830	82.0877	300006	莱美药业	4 361.87	0.1872	81.7173
209	300241	瑞丰光电	268.18	0.1814	82.2692	300221	银禧科技	4 325.39	0.1856	81.9029
210	300345	红宇新材	265.30	0.1795	82.4486	300045	华力创通	4 305.54	0.1848	82.0877
211	300235	方直科技	264.41	0.1789	82.6275	300140	启源装备	4 298.44	0.1844	82.2721
212	300285	国瓷材料	262.87	0.1778	82.8054	300223	北京君正	4 266.04	0.1831	82.4552
213	300312	邦讯技术	262.67	0.1777	82.9831	300125	易世达	4 251.28	0.1824	82.6376
214	300331	苏大维格	261.78	0.1771	83.1602	300276	三丰智能	4 232.35	0.1816	82.8192
215	300035	中科电气	260.92	0.1765	83.3367	300265	通光线缆	4 229.54	0.1815	83.0007
216	300001	特锐德	260.65	0.1763	83.5130	300302	同有科技	4 217.86	0.1810	83.1817

(4)各股成交量、成交金额及占市场比例(二〇一二年)(续)

TRADING VOLUME, VALUE & MARKET SHARE, 2012 (Continued)

百万, Mil.

名次 Rank	代码 Code	股票名称 Stock	成交股数 Volume	百分比 % of Total	累计 %	代码 Code	股票名称 Stock	成交金额 Value	百分比 % of Total	累计 %
217	300249	依米康	259.77	0.1757	83.6888	300348	长亮科技	4 189.92	0.1798	83.3615
218	300306	远方光电	258.92	0.1752	83.8639	300277	海联讯	4 165.25	0.1787	83.5402
219	300276	三丰智能	256.74	0.1737	84.0376	300229	拓尔思	4 156.10	0.1783	83.7185
220	300197	铁汉生态	256.50	0.1735	84.2111	300320	海达股份	4 133.39	0.1774	83.8959
221	300270	中威电子	255.54	0.1729	84.3840	300108	双龙股份	4 121.43	0.1769	84.0727
222	300322	硕贝德	254.99	0.1725	84.5565	300004	南风股份	4 108.95	0.1763	84.2491
223	300124	汇川技术	250.94	0.1698	84.7263	300112	万讯自控	4 079.30	0.1750	84.4241
224	300016	北陆药业	250.29	0.1693	84.8956	300254	仟源制药	4 069.35	0.1746	84.5987
225	300120	经纬电材	249.75	0.1690	85.0646	300188	美亚柏科	4 055.59	0.1740	84.7727
226	300105	龙源技术	249.72	0.1689	85.2335	300330	华虹计通	4 019.72	0.1725	84.9452
227	300280	南通锻压	248.63	0.1682	85.4017	300057	万顺股份	4 012.78	0.1722	85.1174
228	300036	超图软件	248.25	0.1679	85.5697	300233	金城医药	4 001.25	0.1717	85.2891
229	300341	麦迪电气	248.17	0.1679	85.7376	300235	方直科技	3 962.01	0.1700	85.4591
230	300203	聚光科技	248.08	0.1678	85.9054	300313	天山生物	3 950.02	0.1695	85.6286
231	300294	博雅生物	246.60	0.1668	86.0722	300030	阳普医疗	3 920.05	0.1682	85.7968
232	300311	任子行	246.44	0.1667	86.2390	300091	金通灵	3 919.45	0.1682	85.9650
233	300018	中元华电	245.18	0.1659	86.4048	300275	梅安森	3 900.91	0.1674	86.1324
234	300212	易华录	242.36	0.1640	86.5688	300033	同花顺	3 884.87	0.1667	86.2991
235	300243	瑞丰高材	241.05	0.1631	86.7319	300138	晨光生物	3 884.73	0.1667	86.4658
236	300078	中瑞思创	240.82	0.1629	86.8948	300195	长荣股份	3 878.61	0.1664	86.6322
237	300257	开山股份	237.79	0.1609	87.0557	300311	任子行	3 858.94	0.1656	86.7978
238	300246	宝莱特	237.65	0.1608	87.2164	300218	安利股份	3 853.92	0.1654	86.9632
239	300192	科斯伍德	237.51	0.1607	87.3771	300249	依米康	3 839.89	0.1648	87.1279
240	300049	福瑞股份	234.43	0.1586	87.5357	300241	瑞丰光电	3 817.20	0.1638	87.2917
241	300229	拓尔思	234.34	0.1585	87.6943	300174	元力股份	3 769.93	0.1618	87.4535
242	300269	联建光电	233.69	0.1581	87.8524	300203	聚光科技	3 750.10	0.1609	87.6144
243	300033	同花顺	232.71	0.1574	88.0098	300110	华仁药业	3 744.01	0.1607	87.7751
244	300044	赛为智能	232.05	0.1570	88.1668	300338	开元仪器	3 694.66	0.1585	87.9336
245	300164	通源石油	231.63	0.1567	88.3235	300269	联建光电	3 626.64	0.1556	88.0892
246	300356	光一科技	227.60	0.1540	88.4775	300089	长城集团	3 615.69	0.1551	88.2444
247	300342	天银机电	224.28	0.1517	88.6292	300078	中瑞思创	3 588.22	0.1540	88.3983
248	300300	汉鼎股份	221.54	0.1499	88.7791	300168	万达信息	3 581.97	0.1537	88.5521
249	300223	北京君正	218.69	0.1479	88.9270	300158	振东制药	3 555.47	0.1526	88.7046
250	300092	科新机电	217.20	0.1469	89.0740	300243	瑞丰高材	3 552.93	0.1525	88.8571
251	300076	宁波 GQY	217.03	0.1468	89.2208	300117	嘉寓股份	3 552.57	0.1524	89.0095
252	300208	恒顺电气	216.89	0.1467	89.3675	300182	捷成股份	3 542.91	0.1520	89.1615
253	300190	维尔利	215.90	0.1461	89.5136	300317	珈伟股份	3 507.05	0.1505	89.3120
254	300151	昌红科技	215.32	0.1457	89.6592	300253	卫宁软件	3 500.05	0.1502	89.4622
255	300160	秀强股份	214.68	0.1452	89.8045	300145	南方泵业	3 487.63	0.1497	89.6119
256	300107	建新股份	213.72	0.1446	89.9491	300248	新开普	3 459.96	0.1485	89.7603
257	300320	海达股份	212.07	0.1435	90.0925	300106	西部牧业	3 371.70	0.1447	89.9050
258	300232	洲明科技	211.13	0.1428	90.2354	300036	超图软件	3 368.53	0.1445	90.0496
259	300158	振东制药	211.01	0.1428	90.3781	300001	特锐德	3 358.91	0.1441	90.1937
260	300131	英唐智控	210.91	0.1427	90.5208	300085	银之杰	3 357.29	0.1441	90.3377
261	300353	东土科技	210.40	0.1423	90.6632	300352	北信源	3 347.35	0.1436	90.4814
262	300180	华峰超纤	208.82	0.1413	90.8044	300032	金龙机电	3 331.67	0.1430	90.6243
263	300142	沃森生物	208.60	0.1411	90.9456	300342	天银机电	3 324.22	0.1426	90.7670
264	300141	和顺电气	206.52	0.1397	91.0853	300047	天源迪科	3 316.56	0.1423	90.9093
265	300171	东富龙	204.93	0.1386	91.2239	300141	和顺电气	3 313.30	0.1422	91.0515
266	300007	汉威电子	203.27	0.1375	91.3614	300324	旋极信息	3 275.92	0.1406	91.1920
267	300145	南方泵业	201.85	0.1366	91.4980	300010	立思辰	3 271.12	0.1404	91.3324
268	300130	新国都	201.16	0.1361	91.6341	300023	宝德股份	3 258.46	0.1398	91.4722
269	300286	安科瑞	199.13	0.1347	91.7688	300153	科泰电源	3 223.60	0.1383	91.6106
270	300214	日科化学	199.09	0.1347	91.9035	300083	劲胜股份	3 203.53	0.1375	91.7480

(4)各股成交量、成交金额及占市场比例(二〇一二年)(续)

TRADING VOLUME, VALUE & MARKET SHARE, 2012 (Continued)

百万, Mil.

名次 Rank	代码 Code	股票名称 Stock	成交股数 Volume	百分比 % of Total	累计 %	代码 Code	股票名称 Stock	成交金额 Value	百分比 % of Total	累计 %
271	300248	新开普	198.18	0.1341	92.0376	300098	高新兴	3 194.15	0.1371	91.8851
272	300244	迪安诊断	195.46	0.1322	92.1698	300299	富春通信	3 140.28	0.1347	92.0198
273	300062	中能电气	193.73	0.1311	92.3009	300206	理邦仪器	3 139.08	0.1347	92.1545
274	300154	瑞凌股份	192.70	0.1304	92.4312	300130	新国都	3 133.44	0.1345	92.2890
275	300032	金龙机电	192.35	0.1301	92.5613	300119	瑞普生物	3 124.08	0.1341	92.4230
276	300291	华录百纳	191.48	0.1295	92.6909	300074	华平股份	3 090.02	0.1326	92.5556
277	300038	梅泰诺	190.93	0.1292	92.8201	300025	华星创业	3 062.14	0.1314	92.6870
278	300299	富春通信	190.67	0.1290	92.9491	300054	鼎龙股份	3 022.69	0.1297	92.8167
279	300046	台基股份	188.23	0.1273	93.0764	300160	秀强股份	3 021.43	0.1296	92.9464
280	300004	南风股份	187.84	0.1271	93.2035	300007	汉威电子	2 989.09	0.1283	93.0746
281	300339	润和软件	186.36	0.1261	93.3296	300016	北陆药业	2 975.14	0.1277	93.2023
282	300168	万达信息	178.81	0.1210	93.4505	300131	英唐智控	2 974.92	0.1277	93.3300
283	300349	金卡股份	175.97	0.1190	93.5696	300226	上海钢联	2 955.64	0.1268	93.4568
284	300348	长亮科技	172.09	0.1164	93.6860	300042	朗科科技	2 946.75	0.1264	93.5832
285	300247	桑乐金	170.09	0.1151	93.8011	300214	日科化学	2 943.13	0.1263	93.7095
286	300109	新开源	167.77	0.1135	93.9146	300044	赛为智能	2 934.30	0.1259	93.8354
287	300340	科恒股份	167.52	0.1133	94.0279	300308	中际装备	2 913.70	0.1250	93.9605
288	300325	德威新材	167.23	0.1131	94.1410	300341	麦迪电气	2 909.57	0.1248	94.0853
289	300242	明家科技	167.14	0.1131	94.2541	300049	福瑞股份	2 898.66	0.1244	94.2097
290	300184	力源信息	166.56	0.1127	94.3668	300013	新宁物流	2 879.00	0.1235	94.3332
291	300122	智飞生物	166.40	0.1126	94.4794	300075	数字政通	2 848.99	0.1223	94.4555
292	300302	同有科技	166.11	0.1124	94.5917	300208	恒顺电气	2 830.85	0.1215	94.5769
293	300119	瑞普生物	165.76	0.1121	94.7039	300037	新宙邦	2 819.05	0.1210	94.6979
294	300230	永利带业	165.72	0.1121	94.8160	300354	东华测试	2 803.07	0.1203	94.8182
295	300116	坚瑞消防	162.39	0.1099	94.9259	300201	海伦哲	2 797.74	0.1201	94.9382
296	300100	双林股份	160.34	0.1085	95.0343	300076	宁波GQY	2 792.98	0.1198	95.0581
297	300308	中际装备	158.94	0.1075	95.1419	300321	同大股份	2 770.53	0.1189	95.1770
298	300019	硅宝科技	158.92	0.1075	95.2494	300035	中科电气	2 672.62	0.1147	95.2916
299	300195	长荣股份	157.96	0.1069	95.3562	300202	聚龙股份	2 631.85	0.1129	95.4046
300	300126	锐奇股份	157.94	0.1069	95.4631	300092	科新机电	2 616.53	0.1123	95.5169
301	300196	长海股份	156.71	0.1060	95.5691	300012	华测检测	2 609.63	0.1120	95.6288
302	300066	三川股份	156.68	0.1060	95.6751	300281	金明精机	2 609.38	0.1120	95.7408
303	300176	鸿特精密	154.38	0.1044	95.7795	300351	永贵电器	2 608.11	0.1119	95.8527
304	300206	理邦仪器	153.80	0.1041	95.8836	300325	德威新材	2 575.67	0.1105	95.9632
305	300338	开元仪器	153.22	0.1037	95.9873	300099	尤洛卡	2 545.36	0.1092	96.0725
306	300193	佳士科技	152.65	0.1033	96.0905	300232	洲明科技	2 529.04	0.1085	96.1810
307	300226	上海钢联	150.94	0.1021	96.1926	300053	欧比特	2 512.29	0.1078	96.2888
308	300173	松德股份	149.64	0.1012	96.2939	300210	森远股份	2 473.74	0.1061	96.3949
309	300063	天龙集团	149.15	0.1009	96.3948	300192	科斯伍德	2 425.69	0.1041	96.4990
310	300095	华伍股份	147.76	0.1000	96.4947	300304	云意电气	2 424.45	0.1040	96.6030
311	300074	华平股份	146.74	0.0993	96.5940	300151	昌红科技	2 413.97	0.1036	96.7066
312	300295	三六五网	143.44	0.0970	96.6911	300180	华峰超纤	2 355.86	0.1011	96.8077
313	300213	佳讯飞鸿	141.53	0.0957	96.7868	300018	中元华电	2 336.39	0.1003	96.9080
314	300188	美亚柏科	140.24	0.0949	96.8817	300196	长海股份	2 330.36	0.1000	97.0080
315	300225	金力泰	139.49	0.0944	96.9761	300280	南通锻压	2 297.35	0.0986	97.1066
316	300305	裕兴股份	137.85	0.0933	97.0693	300194	福安药业	2 293.86	0.0984	97.2050
317	300210	森远股份	137.20	0.0928	97.1621	300107	建新股份	2 282.92	0.0980	97.3029
318	300253	卫宁软件	136.91	0.0926	97.2548	300220	金运激光	2 253.66	0.0967	97.3996
319	300281	金明精机	136.90	0.0926	97.3474	300046	台基股份	2 227.06	0.0956	97.4952
320	300012	华测检测	134.20	0.0908	97.4382	300120	经纬电材	2 118.51	0.0909	97.5861
321	300182	捷成股份	133.81	0.0905	97.5287	300247	桑乐金	2 054.26	0.0881	97.6743
322	300186	大华农	132.94	0.0899	97.6186	300109	新开源	2 041.12	0.0876	97.7618
323	300275	梅安森	131.69	0.0891	97.7077	300100	双林股份	2 032.84	0.0872	97.8491
324	300304	云意电气	131.67	0.0891	97.7968	300019	硅宝科技	1 969.23	0.0845	97.9336

(4)各股成交量、成交金额及占市场比例(二〇一二年)(续)

TRADING VOLUME, VALUE & MARKET SHARE, 2012 (Continued)

百万, Mil.

名次 Rank	代码 Code	股票名称 Stock	成交股数 Volume	百分比 % of Total	累计 %	代码 Code	股票名称 Stock	成交金额 Value	百分比 % of Total	累计 %
325	300326	凯利泰	129.29	0.0875	97.8843	300095	华伍股份	1 922.00	0.0825	98.0160
326	300139	福星晓程	127.82	0.0865	97.9707	300237	美晨科技	1 898.62	0.0815	98.0975
327	300114	中航电测	127.75	0.0864	98.0572	300062	中能电气	1 876.31	0.0805	98.1780
328	300343	联创节能	127.09	0.0860	98.1431	300186	大华农	1 870.06	0.0802	98.2583
329	300075	数字政通	125.01	0.0846	98.2277	300176	鸿特精密	1 857.25	0.0797	98.3380
330	300037	新宙邦	124.21	0.0840	98.3117	300038	梅泰诺	1 849.38	0.0794	98.4173
331	300321	同大股份	123.04	0.0832	98.3950	300213	佳讯飞鸿	1 834.82	0.0787	98.4961
332	300099	尤洛卡	120.27	0.0814	98.4764	300114	中航电测	1 823.35	0.0782	98.5743
333	300043	星辉车模	119.00	0.0805	98.5569	300154	瑞凌股份	1 813.67	0.0778	98.6521
334	300324	旋极信息	118.66	0.0803	98.6371	300043	星辉车模	1 794.88	0.0770	98.7291
335	300354	东华测试	116.35	0.0787	98.7159	300116	坚瑞消防	1 771.67	0.0760	98.8052
336	300352	北信源	116.11	0.0786	98.7944	300225	金力泰	1 760.66	0.0755	98.8807
337	300054	鼎龙股份	115.61	0.0782	98.8726	300193	佳士科技	1 733.22	0.0744	98.9551
338	300121	阳谷华泰	114.10	0.0772	98.9498	300242	明家科技	1 719.36	0.0738	99.0289
339	300194	福安药业	108.55	0.0734	99.0233	300211	亿通科技	1 702.02	0.0730	99.1019
340	300211	亿通科技	106.59	0.0721	99.0954	300063	天龙集团	1 633.86	0.0701	99.1720
341	300351	永贵电器	103.18	0.0698	99.1652	300222	科大智能	1 598.28	0.0686	99.2406
342	300237	美晨科技	102.98	0.0697	99.2348	300066	三川股份	1 557.15	0.0668	99.3074
343	300347	泰格医药	101.88	0.0689	99.3038	300184	力源信息	1 549.67	0.0665	99.3739
344	300202	聚龙股份	98.83	0.0669	99.3706	300230	永利带业	1 545.07	0.0663	99.4402
345	300061	康耐特	93.31	0.0631	99.4338	300126	锐奇股份	1 533.79	0.0658	99.5060
346	300163	先锋新材	91.41	0.0618	99.4956	300173	松德股份	1 470.65	0.0631	99.5691
347	300220	金运激光	90.76	0.0614	99.5570	300329	海伦钢琴	1 457.17	0.0625	99.6316
348	300222	科大智能	89.48	0.0605	99.6175	300121	阳谷华泰	1 277.85	0.0548	99.6865
349	300346	南大光电	87.75	0.0594	99.6769	300163	先锋新材	1 253.66	0.0538	99.7403
350	300329	海伦钢琴	86.89	0.0588	99.7357	300132	青松股份	1 176.15	0.0505	99.7907
351	300132	青松股份	86.70	0.0587	99.7943	300200	高盟新材	1 086.90	0.0466	99.8374
352	300236	上海新阳	79.28	0.0536	99.8480	300236	上海新阳	1 045.20	0.0448	99.8822
353	300200	高盟新材	77.70	0.0526	99.9005	300097	智云股份	998.97	0.0429	99.9251
354	300097	智云股份	77.09	0.0522	99.9527	300069	金利华电	876.83	0.0376	99.9627
355	300069	金利华电	69.95	0.0473	100.0000	300061	康耐特	868.77	0.0373	100.0000
	累计	Total	147 814.42	100.0000		累计	Total	2 330 462.68	100.0000	

(5)每日成交股数表(二〇一二年)
DAILY TRADING VOLUME, 2012

百万股, Mil. Shs.

日期 Date	一月 Jan.	二月 Feb.	三月 Mar.	四月 Apr.	五月 May.	六月 Jun.	七月 Jul.	八月 Aug.	九月 Sept.	十月 Oct.	十一月 Nov.	十二月 Dec.
1		364.40	501.87			637.38		476.14			535.67	
2		396.52	550.60		440.18		783.66	498.79			426.62	
3		508.56			415.99		952.52	612.29	656.98			433.48
4	320.00				546.22	619.02	797.01		775.54			484.15
5	401.61		632.20	440.18		424.74	746.94		800.94		467.84	721.64
6	323.75	491.35	605.32	439.76		390.24	831.34	745.96	825.88		552.41	570.78
7		404.23	595.35		614.77	442.63		720.33	1 369.37		444.16	750.23
8		470.94	560.71		664.28	513.79		584.07		437.02	500.05	
9	415.95	597.36	707.77	359.56	597.12		768.17	711.18		724.50	425.18	
10	576.09	469.08		442.87	521.24		709.10	617.13	1 187.22	783.67		916.95
11	499.12			396.94	603.24	651.32	575.48		1 083.96	722.57		768.76
12	395.38		712.59	486.84		651.40	734.22		955.74	603.94	443.09	712.91
13	501.66	571.43	730.48	501.24		744.22	750.52	621.55	926.48		488.64	639.47
14		415.49	1 104.36		605.46	721.82		634.35	819.77		469.67	1 029.54
15		561.88	756.99		530.87	707.85		508.36		609.18	460.77	
16	331.35	617.60	660.50	385.58	458.89		838.57	423.38		517.63	457.59	
17	454.88	471.27		394.46	469.25		555.25	460.93	661.19	504.60		890.55
18	479.27			488.28	568.09	800.19	630.67		527.77	651.35		827.05
19	438.18		657.69	487.64		849.79	711.30		525.16	556.30	468.32	716.43
20	379.85	572.07	614.99	468.56		859.69	579.97	548.63	725.00		528.33	915.54
21		678.11	610.93		462.23	784.15		857.41	597.99		592.17	1 097.71
22		900.82	455.30		420.37			896.31		484.18	515.31	
23		845.81	449.05	734.12	531.27		519.01	901.47		550.62	508.99	
24		742.46		585.13	517.32		524.04	796.14	482.30	454.84		943.49
25				446.25	476.31	665.42	611.00		446.85	536.51		1 240.00
26			366.40	391.60		611.60	547.90		479.09	519.72	428.32	1 315.34
27		809.24	405.37	407.13		696.22	541.40	662.98	598.32		594.32	1 266.33
28		800.51	544.25		468.05	740.37		645.15	542.77		426.06	1 006.51
29		592.51	459.31		554.55	722.73		788.47		368.25	421.47	
30	371.76		423.57		618.52		525.39	904.58		366.40	382.64	
31	312.57				678.50		485.33	574.85		366.04		932.99
最高 High	576.09	900.82	1 104.36	734.12	678.50	859.69	952.52	904.58	1 369.37	783.67	594.32	1 315.34
最低 Low	312.57	364.40	366.40	359.56	415.99	390.24	485.33	423.38	446.85	366.04	382.64	433.48
平均 Avg.	413.43	584.84	595.71	462.13	534.67	661.73	669.04	660.45	749.42	542.07	478.98	865.71
累计 Total	6 201.41	12 281.62	13 105.59	7 856.15	11 762.72	13 234.59	14 718.78	15 190.44	14 988.31	9 757.33	10 537.62	18 179.85

全年累计 Total of 2012 147 814.42

(6)每日成交金额表(二〇一二年)
DAILY TRADING VALUE, 2012

百万元人民币, RMB Mil.

日期 Date	一月 Jan.	二月 Feb.	三月 Mar.	四月 Apr.	五月 May.	六月 Jun.	七月 Jul.	八月 Aug.	九月 Sept.	十月 Oct.	十一月 Nov.	十二月 Dec.
1		6 381.27	9 898.38			10 295.05		7 322.86			7 309.08	
2		6 631.97	10 581.24		7 368.37		12 756.22	8 062.60			5 892.26	
3		8 519.64			7 230.28		15 286.56	9 965.29	10 127.42			4 661.75
4	6 255.42				9 665.28	9 898.36	12 659.26		11 877.79			5 215.27
5	7 183.92		12 664.84	8 142.32		7 031.27	12 685.24		11 538.56		6 417.10	8 123.22
6	5 678.51	8 371.00	12 133.64	8 132.36		6 140.49	14 151.89	12 182.88	11 896.92		7 302.54	6 182.05
7		6 954.07	11 639.35		11 417.54	7 156.26		12 436.54	20 077.81		5 853.39	8 121.36
8		7 894.06	11 000.78		12 298.58	8 488.92		9 548.38		6 181.92	6 358.15	
9	7 316.84	10 602.22	14 253.69	6 660.95	10 961.76		12 654.65	11 450.91		10 043.65	5 416.56	
10	10 221.87	8 167.27		8 335.93	9 461.46		11 307.10	10 038.67	17 571.63	11 012.04		10 016.86
11	9 200.83			7 350.63	10 653.91	10 656.56	9 469.41		15 466.47	10 139.73		8 367.79
12	7 543.69		14 775.47	8 775.00		10 575.66	12 030.35		13 858.65	8 402.73	5 940.49	8 310.54
13	9 245.57	10 380.31	14 774.01	9 048.13		11 684.31	11 801.92	9 825.55	13 306.80		6 803.80	7 359.41
14		7 532.15	22 382.54		10 840.86	11 358.69		10 002.61	11 807.76		6 550.49	11 923.47
15		9 891.59	15 498.28		8 790.98	10 907.29		8 416.89		8 344.84	6 227.06	
16	5 707.10	11 159.90	13 313.69	7 118.95	8 079.23		12 625.42	6 645.47		7 121.85	5 908.63	
17	7 741.20	8 499.20		7 231.91	7 930.45		8 180.51	7 591.51	9 252.36	6 513.01		10 620.47
18	8 243.64			8 668.16	9 518.91	12 716.52	9 473.54		7 509.01	8 604.54		9 833.31
19	7 187.50		13 509.39	8 756.48		13 740.37	10 636.39		7 306.37	7 348.74	6 026.80	8 598.87
20	6 155.59	10 651.96	12 696.18	8 587.35		13 501.56	8 716.57	8 078.59	10 233.66		6 709.34	11 466.63
21		13 055.92	12 588.08		7 786.71	12 159.56		12 901.64	8 270.64		7 240.73	14 464.40
22		17 154.72	9 311.12		7 180.02			13 878.79		6 646.26	6 287.89	
23		16 546.10	8 925.22	12 194.94	8 585.67		7 938.22	13 457.34		7 682.35	6 310.64	
24		14 536.27		9 777.10	8 078.49		7 930.82	11 843.66	6 660.36	6 217.49		13 307.88
25				7 551.23	7 416.45	10 250.00	9 608.82		6 338.99	6 930.27		16 989.61
26			7 534.31	6 495.12		9 415.04	9 363.26		6 495.57	6 966.52	5 401.82	18 352.87
27		16 111.36	8 378.08	6 668.33		11 296.31	9 297.52	9 832.25	8 191.56		7 062.31	17 739.35
28		15 881.62	10 343.21		7 014.65	11 547.10		9 973.32	7 335.69		4 852.38	14 473.75
29		11 915.25	8 808.75		8 677.70	11 110.23		12 012.14		5 121.93	4 689.83	
30	6 293.31		7 524.52		9 736.20		8 081.17	13 914.98		4 912.87	4 245.89	
31	5 200.61				10 619.00		7 268.19	8 510.35		5 003.68		14 106.80
最高 High	10 221.87	17 154.72	22 382.54	12 194.94	12 298.58	13 740.37	15 286.56	13 914.98	20 077.81	11 012.04	7 309.08	18 352.87
最低 Low	5 200.61	6 381.27	7 524.52	6 495.12	7 014.65	6 140.49	7 268.19	6 645.47	6 338.99	4 912.87	4 245.89	4 661.75
平均 Avg.	7 278.37	10 801.80	11 933.40	8 205.58	9 059.66	10 496.48	10 632.86	10 343.18	10 756.20	7 399.69	6 127.60	10 868.36
累计 Total	109 175.59	226 837.87	262 534.77	139 494.88	199 312.51	209 929.55	233 923.00	237 893.25	215 124.01	133 194.42	134 807.18	228 235.65

全年累计 Total of 2012 2 330 462.68

(7)每日成交笔数表(二〇一二年)
DAILY DEALS, 2012

万笔, 10 000

日期 Date	一月 Jan.	二月 Feb.	三月 Mar.	四月 Apr.	五月 May.	六月 Jun.	七月 Jul.	八月 Aug.	九月 Sept.	十月 Oct.	十一月 Nov.	十二月 Dec.
1		44.15	53.35			64.82		49.22			43.16	
2		42.55	56.78		42.34		71.87	50.24			35.76	
3		54.05			41.67		84.59	60.05	60.10			34.76
4	40.25				52.97	60.66	74.01		71.23			38.77
5	45.12		65.78	46.56		43.05	75.65		71.12		39.08	54.08
6	37.19	50.52	65.73	47.26		38.57	79.22	70.14	71.14		45.09	42.24
7		44.68	62.99		60.96	43.54		69.19	106.15		36.74	54.27
8		48.67	62.41		70.46	52.22		55.34		36.58	40.56	
9	44.62	62.93	74.36	39.81	61.19		72.55	65.79		60.03	35.14	
10	66.38	48.98		54.37	52.90		71.71	56.81	91.96	62.31		62.82
11	54.72			44.50	67.31	60.62	55.88		83.26	61.95		54.01
12	44.85		73.56	51.96		61.06	69.95		79.51	51.57	37.81	54.23
13	59.30	58.13	74.14	52.67		67.48	71.42	56.91	74.98		43.16	49.01
14		44.98	113.63		63.23	66.43		58.77	66.56		40.78	72.30
15		55.15	86.24		51.45	64.17		49.67		51.88	40.94	
16	36.51	71.13	70.58	41.07	47.61		75.81	41.12		44.43	39.33	
17	47.34	49.45		42.19	45.93		50.54	48.27	56.42	42.10		63.63
18	52.80			49.35	56.87	71.82	60.62		44.91	50.80		62.17
19	44.70		77.37	50.25		83.44	65.01		43.89	45.67	39.12	54.18
20	38.63	56.80	71.28	48.44		81.32	53.73	49.12	64.25		44.89	69.98
21		68.41	74.00		46.52	73.54		78.85	50.00		49.31	85.31
22		88.63	54.81		41.58			79.86		42.38	42.45	
23		84.90	52.94	74.08	53.77		49.14	79.08		47.14	42.88	
24		76.28		58.57	50.41		48.89	73.45	40.13	37.90		75.31
25				50.13	47.23	63.00	59.67		38.82	42.55		94.38
26			42.32	40.97		58.47	60.49		41.94	44.98	37.28	102.46
27		80.24	45.33	42.19		66.03	56.84	59.10	53.30		48.40	103.24
28		84.47	60.15		44.17	79.04		59.24	45.17		34.56	81.84
29		65.60	54.55		50.01	66.63		69.84		30.97	33.85	
30	39.04		47.34		54.64		52.49	81.86		29.98	30.42	
31	35.00				61.94		46.86	53.70		30.92		72.83
最高 High	66.38	88.63	113.63	74.08	70.46	83.44	84.59	81.86	106.15	62.31	49.31	103.24
最低 Low	35.00	42.55	42.32	39.81	41.58	38.57	46.86	41.12	38.82	29.98	30.42	34.76
平均 Avg.	45.76	60.99	65.44	49.08	52.96	63.29	63.95	61.55	62.74	45.23	40.03	65.80
累计 Total	686.44	1 280.70	1 439.64	834.37	1 165.16	1 265.90	1 406.95	1 415.62	1 254.85	814.13	880.70	1 381.82

全年累计 Total of 2012 13 826.26

3. 创业板市价总值

CHINEXT MARKET VALUE

(1) 市价总值(二〇〇九年至二〇一二年)

MARKET VALUE, 2009—2012

10 亿元人民币, RMB Bil.

年/月 Year/Month	市价总值 Market Value	增长% ±%
2009	161.01	–
2010	736.52	357.44
2011	743.38	0.93
2012	873.12	17.45
2012 一月 Jan	665.61	–10.46
二月 Feb	774.03	16.29
三月 Mar	749.97	–3.11
四月 Apr	767.06	2.28
五月 May	829.56	8.15
六月 Jun	853.27	2.86
七月 Jul	789.54	–7.47
八月 Aug	854.11	8.18
九月 Sep	838.37	–1.84
十月 Oct	833.72	–0.55
十一月 Nov	734.13	–11.95
十二月 Dec	873.12	18.93

注:年底、月底数字。

Note: Year-end or Month-end Figures。

(2) 市价总值柱状图(二〇〇九年至二〇一二年)

MARKET VALUE CHART, 2009—2012

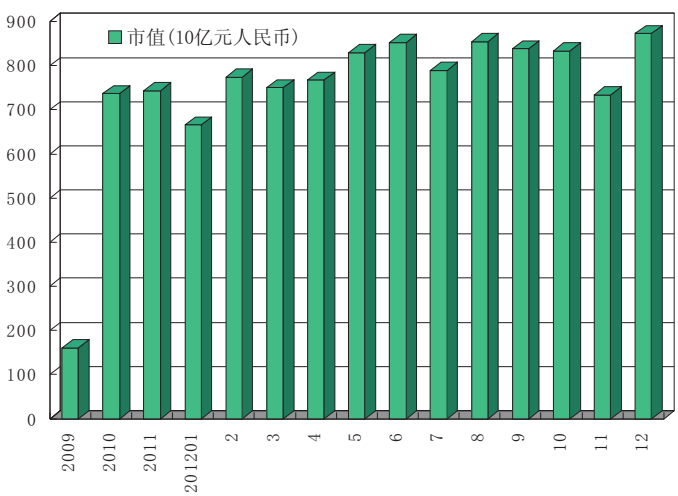

(3)上市股份市价总值分布(二〇一二年)
MARKET VALUE BY INDUSTRY, 2012

10 亿元人民币, RMB Bil.

行业 Industry	一月 Jan.	二月 Feb.	三月 Mar.	四月 Apr.	五月 May.	六月 Jun.	七月 Jul.	八月 Aug.	九月 Sept.	十月 Oct.	十一月 Nov.	十二月 Dec.	平均 Avg.
农林牧渔	15.45	17.05	14.78	16.68	17.13	16.93	15.36	15.66	15.04	14.92	13.42	15.16	15.63
采 掘 业	8.55	10.14	9.52	12.46	12.75	13.59	12.71	14.80	14.64	13.60	11.37	13.32	12.29
制 造 业	427.22	486.30	479.86	488.34	526.95	538.25	486.36	520.47	507.58	505.65	451.49	533.02	495.96
建 筑 业	5.94	7.20	6.65	6.49	7.48	7.76	7.64	7.80	11.51	11.71	10.48	12.94	8.63
运输仓储	2.38	2.67	2.44	2.59	2.79	2.59	2.14	3.30	3.15	3.19	3.08	4.08	2.87
信息技术	110.21	136.66	131.50	133.87	144.66	150.84	140.60	157.81	155.33	151.37	130.54	155.75	141.60
批发零售	7.90	8.89	8.63	8.39	9.18	8.84	8.79	8.42	8.39	8.16	7.16	8.88	8.47
社会服务	53.77	60.73	55.36	57.37	65.37	68.93	69.19	77.09	75.16	76.11	66.24	78.85	67.01
传播文化	34.20	44.39	41.22	40.88	43.25	45.55	46.76	48.75	47.54	49.02	40.36	51.12	44.42
总 额	665.61	774.03	749.97	767.06	829.56	853.27	789.54	854.11	838.37	833.72	734.13	873.12	796.87

注:月底数字。

Note: Month-end Figures。

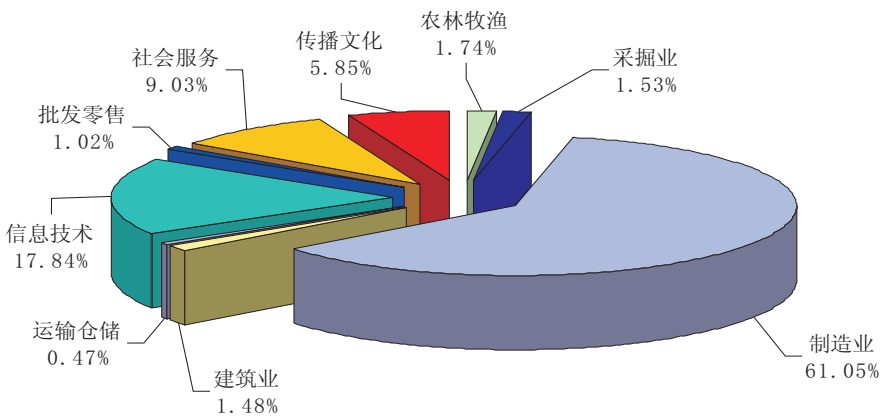

2012 年创业板上市股份市价总值分布

(4)每日市价总值表(二〇一二年)
DAILY MARKET VALUE, 2012

10 亿元人民币, RMB Bil.

日期 Date	一月 Jan.	二月 Feb.	三月 Mar.	四月 Apr.	五月 May.	六月 Jun.	七月 Jul.	八月 Aug.	九月 Sept.	十月 Oct.	十一月 Nov.	十二月 Dec.
1		668.91	780.84			836.27		808.84			846.79	
2		682.70	796.25		776.71		870.92	810.81			847.92	
3		698.29			783.56		878.23	835.00	874.11			714.40
4	718.31				799.40	813.66	871.89		873.28			723.16
5	678.39		798.16	770.06		812.11	860.75		883.70		839.42	751.71
6	679.84	705.26	788.81	774.50		811.65	872.13	856.80	894.22		836.78	750.11
7		691.62	787.90		818.44	808.65		865.77	917.44		835.96	768.18
8		710.11	804.37		824.23	812.38		859.04		839.66	816.98	
9	704.85	719.47	822.62	762.96	811.09		851.05	875.56		869.11	813.98	
10	734.55	720.72		776.90	819.63		839.67	874.78	924.88	880.70		782.06
11	735.40			777.78	822.27	835.51	844.10		921.33	863.20		774.31
12	725.46		830.34	792.96		834.71	859.10		923.94	859.33	820.46	775.50
13	684.29	736.97	838.34	798.24		853.42	843.39	858.39	907.19		808.44	765.15
14		734.50	800.42		820.42	848.49		869.13	901.85		809.44	794.77
15		746.84	801.42		819.94	851.17		859.72		846.49	796.91	
16	651.10	749.79	819.15	793.76	809.25		801.89	851.37		849.70	795.12	
17	682.04	745.41		787.59	816.88		806.34	856.93	873.57	854.51		792.66
18	642.03			804.27	806.78	865.42	816.80		875.16	868.31		789.04
19	651.34		840.97	807.51		866.58	827.03		880.64	866.22	798.94	796.22
20	663.24	749.08	813.37	813.07		871.54	823.96	867.24	853.64		799.30	806.72
21		764.81	814.09		803.73	858.67		891.28	835.36		805.14	820.86
22		788.73	814.24		814.66			890.99		871.51	796.85	
23		791.13	799.24	770.75	813.80		819.54	898.24		857.19	796.60	
24		798.02		758.98	811.29		825.32	876.73	837.57	853.08		836.22
25				764.76	796.19	837.66	826.71		826.22	843.32		853.75
26			797.82	759.73		834.73	829.71		800.19	827.35	782.00	878.88
27		797.37	796.27	767.06		840.83	827.22	860.77	823.07		750.09	858.81
28		787.01	755.45		799.91	838.10		872.28	838.37		736.22	869.62
29		774.03	755.74		814.45	853.27		874.92		829.96	727.78	
30	668.76		749.97		821.09		807.54	848.01		831.21	734.13	
31	665.61				829.56		789.54	854.11		833.72		873.12
最高 High	735.40	798.02	840.97	813.07	829.56	871.54	878.23	898.24	924.88	880.70	847.92	878.88
最低 Low	642.03	668.91	749.97	758.98	776.71	808.65	789.54	808.84	800.19	827.35	727.78	714.40
平均 Avg.	685.68	740.99	800.26	781.23	810.60	839.24	836.04	861.60	873.29	852.48	799.78	798.82

全年平均 Average of 2012 809.63

(5)各股市价总值排名表(二○一二年)

RANK BY STOCK MARKET VALUE, 2012

百万元人民币, RMB Mil.

名次 Rank	代码 Code	股票名称 Stock	市价总值 Market Value	占市场 % of Total	累计 %	代码 Code	股票名称 Stock	流通市值 Nego. Value	占市场 % of Total	累计 %
1	300070	碧水源	22 165.40	2.5386	2.5386	300070	碧水源	10 209.09	3.0609	3.0609
2	300122	智飞生物	13 280.00	1.5210	4.0596	300024	机器人	5 374.85	1.6115	4.6724
3	300146	汤臣倍健	12 729.50	1.4579	5.5176	300027	华谊兄弟	5 144.09	1.5423	6.2148
4	300257	开山股份	9 867.00	1.1301	6.6476	300058	蓝色光标	4 385.68	1.3149	7.5297
5	300124	汇川技术	9 311.76	1.0665	7.7141	300146	汤臣倍健	4 172.73	1.2511	8.7808
6	300058	蓝色光标	9 124.61	1.0451	8.7592	300026	红日药业	3 465.76	1.0391	9.8199
7	300027	华谊兄弟	8 618.40	0.9871	9.7463	300039	上海凯宝	3 336.55	1.0004	10.8203
8	300026	红日药业	8 441.80	0.9669	10.7131	300257	开山股份	3 326.69	0.9974	11.8177
9	300251	光线传媒	8 436.79	0.9663	11.6794	300104	乐视网	3 046.95	0.9135	12.7313
10	300024	机器人	8 027.89	0.9194	12.5989	300079	数码视讯	2 958.29	0.8870	13.6182
11	300104	乐视网	7 854.22	0.8996	13.4984	300005	探路者	2 902.88	0.8704	14.4886
12	300003	乐普医疗	7 429.80	0.8509	14.3494	300115	长盈精密	2 893.94	0.8677	15.3562
13	300015	爱尔眼科	7 266.67	0.8323	15.1816	300124	汇川技术	2 846.86	0.8536	16.2098
14	300307	慈星股份	7 218.00	0.8267	16.0083	300003	乐普医疗	2 677.63	0.8028	17.0126
15	300144	宋城股份	7 090.78	0.8121	16.8204	300088	长信科技	2 622.04	0.7862	17.7988
16	300115	长盈精密	6 909.24	0.7913	17.6118	300168	万达信息	2 601.97	0.7801	18.5789
17	300197	铁汉生态	6 905.62	0.7909	18.4027	300090	盛运股份	2 512.45	0.7533	19.3322
18	300142	沃森生物	6 806.37	0.7795	19.1822	300133	华策影视	2 433.41	0.7296	20.0618
19	300133	华策影视	6 452.28	0.7390	19.9212	300072	三聚环保	2 432.60	0.7294	20.7912
20	300105	龙源技术	6 264.09	0.7174	20.6386	300077	国民技术	2 383.37	0.7146	21.5057
21	300204	舒泰神	6 259.13	0.7169	21.3555	300228	富瑞特装	2 353.32	0.7056	22.2113
22	300171	东富龙	6 227.52	0.7132	22.0688	300142	沃森生物	2 301.44	0.6900	22.9014
23	300039	上海凯宝	6 123.57	0.7013	22.7701	300122	智飞生物	2 281.67	0.6841	23.5855
24	300005	探路者	6 030.46	0.6907	23.4608	300251	光线传媒	2 278.13	0.6830	24.2685
25	300203	聚光科技	5 936.30	0.6799	24.1407	300215	电科院	2 270.00	0.6806	24.9491
26	300002	神州泰岳	5 735.42	0.6569	24.7976	300144	宋城股份	2 245.78	0.6733	25.6224
27	300079	数码视讯	5 530.56	0.6334	25.4310	300002	神州泰岳	2 226.78	0.6676	26.2901
28	300298	三诺生物	4 980.80	0.5705	26.0014	300015	爱尔眼科	2 201.18	0.6600	26.9500
29	300088	长信科技	4 959.76	0.5680	26.5695	300101	国腾电子	2 173.15	0.6516	27.6016
30	300202	聚龙股份	4 862.43	0.5569	27.1264	300022	吉峰农机	2 153.19	0.6456	28.2472
31	300090	盛运股份	4 748.06	0.5438	27.6702	300185	通裕重工	2 131.25	0.6390	28.8862
32	300072	三聚环保	4 649.51	0.5325	28.2027	300212	易华录	2 125.71	0.6373	29.5235
33	300267	尔康制药	4 580.68	0.5246	28.7274	300147	香雪制药	2 094.07	0.6279	30.1514
34	300228	富瑞特装	4 556.00	0.5218	29.2492	300171	东富龙	2 023.94	0.6068	30.7582
35	300355	蒙草抗旱	4 436.69	0.5081	29.7573	300157	恒泰艾普	2 020.80	0.6059	31.3641
36	300183	东软载波	4 195.40	0.4805	30.2378	300059	东方财富	1 968.51	0.5902	31.9543
37	300055	万邦达	4 187.04	0.4795	30.7174	300006	莱美药业	1 857.48	0.5569	32.5112
38	300337	银邦股份	4 126.41	0.4726	31.1900	300128	锦富新材	1 852.96	0.5556	33.0668
39	300215	电科院	4 086.00	0.4680	31.6579	300156	天立环保	1 850.82	0.5549	33.6217
40	300212	易华录	4 076.28	0.4669	32.1248	300068	南都电源	1 810.25	0.5428	34.1645
41	300128	锦富新材	4 019.68	0.4604	32.5852	300020	银江股份	1 788.40	0.5362	34.7007
42	300185	通裕重工	3 969.00	0.4546	33.0398	300197	铁汉生态	1 788.17	0.5361	35.2368
43	300182	捷成股份	3 950.67	0.4525	33.4922	300054	鼎龙股份	1 747.45	0.5239	35.7607
44	300224	正海磁材	3 945.60	0.4519	33.9441	300034	钢研高纳	1 742.24	0.5224	36.2831
45	300077	国民技术	3 908.64	0.4477	34.3918	300170	汉得信息	1 706.47	0.5116	36.7947
46	300068	南都电源	3 794.40	0.4346	34.8264	300273	和佳股份	1 680.05	0.5037	37.2985
47	300315	掌趣科技	3 741.27	0.4285	35.2549	300016	北陆药业	1 667.29	0.4999	37.7984
48	300101	国腾电子	3 689.06	0.4225	35.6774	300204	舒泰神	1 639.91	0.4917	38.2900
49	300186	大华农	3 684.60	0.4220	36.0994	300105	龙源技术	1 566.02	0.4695	38.7596
50	300168	万达信息	3 672.00	0.4206	36.5199	300137	先河环保	1 518.36	0.4552	39.2148
51	300054	鼎龙股份	3 650.16	0.4181	36.9380	300198	纳川股份	1 470.99	0.4410	39.6559
52	300119	瑞普生物	3 643.63	0.4173	37.3553	300113	顺网科技	1 455.50	0.4364	40.0922
53	300127	银河磁体	3 635.40	0.4164	37.7717	300267	尔康制药	1 454.87	0.4362	40.5285
54	300309	吉艾科技	3 630.65	0.4158	38.1875	300004	南风股份	1 436.59	0.4307	40.9592

(5)各股市价总值排名表(二○一二年)(续)

RANK BY STOCK MARKET VALUE, 2012 (Continued)

百万元人民币, RMB Mil.

名次 Rank	代码 Code	股票名称 Stock	市价总值 Market Value	占市场 % of Total	累计 %	代码 Code	股票名称 Stock	流通市值 Nego. Value	占市场 % of Total	累计 %
55	300291	华录百纳	3 600.00	0.4123	38.5998	300202	聚龙股份	1 433.50	0.4298	41.3890
56	300157	恒泰艾普	3 573.24	0.4092	39.0091	300064	豫金刚石	1 430.85	0.4290	41.8180
57	300156	天立环保	3 565.69	0.4084	39.4175	300152	燃控科技	1 428.68	0.4284	42.2463
58	300289	利德曼	3 517.44	0.4029	39.8203	300164	通源石油	1 427.21	0.4279	42.6742
59	300187	永清环保	3 512.63	0.4023	40.2226	300017	网宿科技	1 386.72	0.4158	43.0900
60	300288	朗玛信息	3 509.45	0.4019	40.6246	300119	瑞普生物	1 364.28	0.4090	43.4991
61	300316	晶盛机电	3 501.77	0.4011	41.0256	300110	华仁药业	1 353.33	0.4058	43.9048
62	300012	华测检测	3 440.47	0.3940	41.4197	300136	信维通信	1 322.67	0.3966	44.3014
63	300147	香雪制药	3 428.08	0.3926	41.8123	300244	迪安诊断	1 296.56	0.3887	44.6901
64	300004	南风股份	3 419.72	0.3917	42.2040	300048	合康变频	1 292.79	0.3876	45.0777
65	300045	华力创通	3 417.00	0.3914	42.5953	300199	翰宇药业	1 276.60	0.3828	45.4605
66	300113	顺网科技	3 409.56	0.3905	42.9858	300082	奥克股份	1 264.48	0.3791	45.8396
67	300034	钢研高纳	3 351.53	0.3839	43.3697	300298	三诺生物	1 245.20	0.3733	46.2130
68	300273	和佳股份	3 344.42	0.3830	43.7527	300135	宝利沥青	1 238.98	0.3715	46.5844
69	300006	莱美药业	3 339.75	0.3825	44.1352	300057	万顺股份	1 221.40	0.3662	46.9506
70	300057	万顺股份	3 325.36	0.3809	44.5161	300175	朗源股份	1 221.26	0.3662	47.3168
71	300195	长荣股份	3 256.40	0.3730	44.8891	300274	阳光电源	1 213.63	0.3639	47.6807
72	300064	豫金刚石	3 246.72	0.3719	45.2609	300118	东方日升	1 207.44	0.3620	48.0427
73	300059	东方财富	3 151.68	0.3610	45.6219	300238	冠昊生物	1 197.46	0.3590	48.4017
74	300135	宝利沥青	3 136.00	0.3592	45.9810	300074	华平股份	1 195.97	0.3586	48.7603
75	300346	南大光电	3 102.16	0.3553	46.3363	300102	乾照光电	1 183.46	0.3548	49.1151
76	300207	欣旺达	3 091.66	0.3541	46.6904	300080	新大新材	1 182.46	0.3545	49.4697
77	300082	奥克股份	3 087.07	0.3536	47.0440	300040	九洲电气	1 169.27	0.3506	49.8202
78	300332	天壕节能	3 072.00	0.3518	47.3958	300255	常山药业	1 150.92	0.3451	50.1653
79	300020	银江股份	3 067.20	0.3513	47.7471	300021	大禹节水	1 143.82	0.3429	50.5083
80	300347	泰格医药	3 041.13	0.3483	48.0954	300009	安科生物	1 133.71	0.3399	50.8482\
81	300262	巴安水务	3 028.18	0.3468	48.4423	300177	中海达	1 125.46	0.3374	51.1856
82	300110	华仁药业	3 006.18	0.3443	48.7866	300355	蒙草抗旱	1 112.92	0.3337	51.5193
83	300111	向日葵	2 957.29	0.3387	49.1253	300253	卫宁软件	1 101.37	0.3302	51.8495
84	300349	金卡股份	2 898.00	0.3319	49.4572	300307	慈星股份	1 098.00	0.3292	52.1787
85	300295	三六五网	2 875.57	0.3293	49.7865	300271	紫光华宇	1 079.92	0.3238	52.5025
86	300159	新研股份	2 850.32	0.3265	50.1130	300139	福星晓程	1 072.03	0.3214	52.8239
87	300022	吉峰农机	2 848.48	0.3262	50.4392	300029	天龙光电	1 069.10	0.3205	53.1445
88	300305	裕兴股份	2 832.00	0.3244	50.7636	300181	佐力药业	1 068.84	0.3205	53.4649
89	300170	汉得信息	2 825.97	0.3237	51.0872	300028	金亚科技	1 061.27	0.3182	53.7831
90	300134	大富科技	2 819.20	0.3229	51.4101	300183	东软载波	1 048.85	0.3145	54.0976
91	300139	福星晓程	2 811.24	0.3220	51.7321	300224	正海磁材	1 046.89	0.3139	54.4115
92	300229	拓尔思	2 807.04	0.3215	52.0536	300055	万邦达	1 046.76	0.3138	54.7253
93	300032	金龙机电	2 795.49	0.3202	52.3738	300189	神农大丰	1 039.11	0.3115	55.0369
94	300334	津膜科技	2 792.12	0.3198	52.6936	300337	银邦股份	1 033.81	0.3100	55.3468
95	300274	阳光电源	2 774.02	0.3177	53.0113	300145	南方泵业	1 031.19	0.3092	55.6560
96	300199	翰宇药业	2 758.00	0.3159	53.3271	300012	华测检测	1 027.30	0.3080	55.9640
97	300145	南方泵业	2 730.24	0.3127	53.6398	300123	太阳鸟	1 011.53	0.3033	56.2673
98	300188	美亚柏科	2 661.76	0.3049	53.9447	300239	东宝生物	1 006.38	0.3017	56.5690
99	300037	新宙邦	2 658.74	0.3045	54.2492	300214	日科化学	1 002.01	0.3004	56.8695
100	300294	博雅生物	2 647.69	0.3032	54.5525	300178	腾邦国际	991.73	0.2973	57.1668
101	300074	华平股份	2 630.00	0.3012	54.8537	300043	星辉车模	988.73	0.2964	57.4633
102	300043	星辉车模	2 605.68	0.2984	55.1521	300111	向日葵	975.69	0.2925	57.7558
103	300017	网宿科技	2 604.68	0.2983	55.4504	300182	捷成股份	970.20	0.2909	58.0467
104	300021	大禹节水	2 571.48	0.2945	55.7449	300187	永清环保	957.32	0.2870	58.3337
105	300244	迪安诊断	2 566.24	0.2939	56.0389	300207	欣旺达	952.21	0.2855	58.6192
106	300158	振东制药	2 566.08	0.2939	56.3328	300134	大富科技	946.81	0.2839	58.9031
107	300214	日科化学	2 561.63	0.2934	56.6261	300075	数字政通	946.48	0.2838	59.1869
108	300177	中海达	2 552.51	0.2923	56.9185	300229	拓尔思	942.37	0.2825	59.4694

(5)各股市价总值排名表(二○一二年)(续)

RANK BY STOCK MARKET VALUE, 2012 (Continued)

百万元人民币, RMB Mil.

名次 Rank	代码 Code	股票名称 Stock	市价总值 Market Value	占市场 % of Total	累计 %	代码 Code	股票名称 Stock	流通市值 Nego. Value	占市场 % of Total	累计 %
109	300194	福安药业	2 539.94	0.2909	57.2094	300262	巴安水务	941.13	0.2822	59.7516
110	300048	合康变频	2 529.32	0.2897	57.4991	300309	吉艾科技	935.76	0.2806	60.0321
111	300336	新文化	2 526.72	0.2894	57.7885	300315	掌趣科技	935.32	0.2804	60.3126
112	300189	神农大丰	2 521.60	0.2888	58.0773	300208	恒顺电气	933.58	0.2799	60.5925
113	300075	数字政通	2 503.20	0.2867	58.3640	300032	金龙机电	926.85	0.2779	60.8704
114	300080	新大新材	2 467.92	0.2827	58.6466	300186	大华农	924.60	0.2772	61.1476
115	300102	乾照光电	2 439.65	0.2794	58.9260	300127	银河磁体	922.50	0.2766	61.4242
116	300164	通源石油	2 439.36	0.2794	59.2054	300258	精锻科技	917.65	0.2751	61.6993
117	300118	东方日升	2 424.80	0.2777	59.4831	300030	阳普医疗	915.03	0.2743	61.9737
118	300340	科恒股份	2 422.50	0.2775	59.7606	300193	佳士科技	914.12	0.2741	62.2477
119	300343	联创节能	2 418.00	0.2769	60.0375	300203	聚光科技	910.08	0.2729	62.5206
120	300083	劲胜股份	2 416.00	0.2767	60.3142	300008	上海佳豪	903.26	0.2708	62.7914
121	300261	雅本化学	2 401.74	0.2751	60.5893	300014	亿纬锂能	902.76	0.2707	63.0621
122	300198	纳川股份	2 384.84	0.2731	60.8625	300169	天晟新材	901.24	0.2702	63.3323
123	300103	达刚路机	2 377.77	0.2723	61.1348	300291	华录百纳	900.00	0.2698	63.6022
124	300258	精锻科技	2 368.50	0.2713	61.4061	300256	星星科技	899.94	0.2698	63.8720
125	300086	康芝药业	2 358.00	0.2701	61.6761	300196	长海股份	896.51	0.2688	64.1408
126	300253	卫宁软件	2 356.14	0.2699	61.9460	300036	超图软件	894.40	0.2682	64.4089
127	300300	汉鼎股份	2 348.13	0.2689	62.2149	300018	中元华电	892.66	0.2676	64.6766
128	300314	戴维医疗	2 343.20	0.2684	62.4833	300083	劲胜股份	886.67	0.2658	64.9424
129	300255	常山药业	2 325.09	0.2663	62.7496	300288	朗玛信息	880.65	0.2640	65.2065
130	300284	苏交科	2 306.40	0.2642	63.0137	300084	海默科技	880.39	0.2640	65.4704
131	300152	燃控科技	2 299.86	0.2634	63.2771	300289	利德曼	879.36	0.2637	65.7341
132	300323	华灿光电	2 296.00	0.2630	63.5401	300316	晶盛机电	875.77	0.2626	65.9967
133	300278	华昌达	2 280.21	0.2612	63.8013	300272	开能环保	870.19	0.2609	66.2576
134	300016	北陆药业	2 275.96	0.2607	64.0619	300045	华力创通	867.00	0.2599	66.5175
135	300301	长方照明	2 268.00	0.2598	64.3217	300201	海伦哲	865.86	0.2596	66.7771
136	300155	安居宝	2 260.80	0.2589	64.5806	300096	易联众	861.43	0.2583	67.0354
137	300326	凯利泰	2 257.56	0.2586	64.8392	300129	泰胜风能	854.16	0.2561	67.2915
138	300040	九洲电气	2 255.74	0.2584	65.0975	300093	金刚玻璃	840.25	0.2519	67.5434
139	300191	潜能恒信	2 187.20	0.2505	65.3480	300195	长荣股份	834.74	0.2503	67.7937
140	300275	梅安森	2 176.66	0.2493	65.5973	300086	康芝药业	833.43	0.2499	68.0436
141	300175	朗源股份	2 170.39	0.2486	65.8459	300050	世纪鼎利	819.17	0.2456	68.2892
142	300009	安科生物	2 165.94	0.2481	66.0940	300150	世纪瑞尔	812.79	0.2437	68.5329
143	300351	永贵电器	2 145.78	0.2458	66.3397	300052	中青宝	812.60	0.2436	68.7765
144	300210	森远股份	2 144.90	0.2457	66.5854	300206	理邦仪器	812.08	0.2435	69.0200
145	300014	亿纬锂能	2 134.03	0.2444	66.8298	300233	金城医药	808.08	0.2423	69.2623
146	300136	信维通信	2 132.11	0.2442	67.0740	300158	振东制药	803.63	0.2409	69.5032
147	300333	兆日科技	2 130.24	0.2440	67.3180	300073	当升科技	802.60	0.2406	69.7439
148	300050	世纪鼎利	2 129.76	0.2439	67.5619	300007	汉威电子	796.84	0.2389	69.9828
149	300137	先河环保	2 121.60	0.2430	67.8049	300010	立思辰	796.52	0.2388	70.2216
150	300285	国瓷材料	2 120.98	0.2429	68.0478	300172	中电环保	790.80	0.2371	70.4587
151	300196	长海股份	2 118.00	0.2426	68.2904	300240	飞力达	788.25	0.2363	70.6950
152	300193	佳士科技	2 117.54	0.2425	68.5329	300161	华中数控	786.99	0.2360	70.9310
153	300238	冠昊生物	2 104.28	0.2410	68.7739	300053	欧比特	782.10	0.2345	71.1655
154	300270	中威电子	2 098.80	0.2404	69.0143	300346	南大光电	775.69	0.2326	71.3981
155	300001	特锐德	2 092.18	0.2396	69.2539	300180	华峰超纤	775.26	0.2324	71.6305
156	300190	维尔利	2 082.82	0.2385	69.4925	300332	天壕节能	768.00	0.2303	71.8608
157	300339	润和软件	2 055.86	0.2355	69.7279	300347	泰格医药	763.13	0.2288	72.0896
158	300352	北信源	2 046.36	0.2344	69.9623	300270	中威电子	761.23	0.2282	72.3178
159	300356	光一科技	2 036.75	0.2333	70.1956	300159	新研股份	736.91	0.2209	72.5387
160	300335	迪森股份	2 005.85	0.2297	70.4253	300011	鼎汉技术	729.06	0.2186	72.7573
161	300208	恒顺电气	1 940.40	0.2222	70.6476	300349	金卡股份	724.50	0.2172	72.9746
162	300206	理邦仪器	1 925.00	0.2205	70.8680	300295	三六五网	719.57	0.2157	73.1903

(5)各股市价总值排名表(二○一二年)(续)

RANK BY STOCK MARKET VALUE, 2012 (Continued)

百万元人民币, RMB Mil.

名次 Rank	代码 Code	股票名称 Stock	市价总值 Market Value	占市场 % of Total	累计 %	代码 Code	股票名称 Stock	流通市值 Nego. Value	占市场 % of Total	累计 %
163	300331	苏大维格	1 922.00	0.2201	71.0882	300103	达刚路机	716.19	0.2147	73.4050
164	300293	蓝英装备	1 921.50	0.2201	71.3082	300117	嘉寓股份	710.77	0.2131	73.6181
165	300123	太阳鸟	1 916.87	0.2195	71.5278	300305	裕兴股份	708.00	0.2123	73.8304
166	300259	新天科技	1 914.70	0.2193	71.7471	300078	中瑞思创	705.91	0.2117	74.0421
167	300150	世纪瑞尔	1 903.50	0.2180	71.9651	300194	福安药业	702.66	0.2107	74.2527
168	300324	旋极信息	1 902.88	0.2179	72.1830	300334	津膜科技	698.03	0.2093	74.4620
169	300328	宜安科技	1 902.88	0.2179	72.4010	300041	回天胶业	697.00	0.2090	74.6710
170	300169	天晟新材	1 901.79	0.2178	72.6188	300091	金通灵	693.74	0.2080	74.8790
171	300078	中瑞思创	1 886.05	0.2160	72.8348	300155	安居宝	690.80	0.2071	75.0861
172	300303	聚飞光电	1 857.76	0.2128	73.0476	300259	新天科技	690.25	0.2070	75.2931
173	300272	开能环保	1 850.42	0.2119	73.2595	300275	梅安森	687.89	0.2062	75.4993
174	300312	邦讯技术	1 840.23	0.2108	73.4703	300190	维尔利	686.59	0.2059	75.7052
175	300033	同花顺	1 833.22	0.2100	73.6802	300179	四方达	683.68	0.2050	75.9102
176	300217	东方电热	1 833.01	0.2099	73.8902	300131	英唐智控	674.01	0.2021	76.1122
177	300047	天源迪科	1 827.89	0.2094	74.0995	300143	菇木真	673.86	0.2020	76.3143
178	300165	天瑞仪器	1 823.95	0.2089	74.3084	300106	西部牧业	673.79	0.2020	76.5163
179	300094	国联水产	1 812.80	0.2076	74.5160	300065	海兰信	672.73	0.2017	76.7180
180	300099	尤洛卡	1 796.22	0.2057	74.7218	300037	新宙邦	670.89	0.2012	76.9192
181	300322	硕贝德	1 793.16	0.2054	74.9271	300294	博雅生物	664.38	0.1992	77.1183
182	300306	远方光电	1 774.80	0.2033	75.1304	300165	天瑞仪器	657.79	0.1972	77.3156
183	300318	博晖创新	1 768.45	0.2025	75.3329	300044	赛为智能	655.82	0.1966	77.5122
184	300154	瑞凌股份	1 765.65	0.2022	75.5352	300216	千山药机	654.71	0.1963	77.7085
185	300240	飞力达	1 756.22	0.2011	75.7363	300033	同花顺	653.65	0.1960	77.9045
186	300178	腾邦国际	1 749.38	0.2004	75.9367	300188	美亚柏科	648.00	0.1943	78.0988
187	300181	佐力药业	1 748.16	0.2002	76.1369	300047	天源迪科	646.58	0.1939	78.2926
188	300180	华峰超纤	1 741.16	0.1994	76.3363	300140	启源装备	646.38	0.1938	78.4864
189	300263	隆华传热	1 739.36	0.1992	76.5355	300261	雅本化学	646.11	0.1937	78.6801
190	300271	紫光华宇	1 731.60	0.1983	76.7338	300094	国联水产	643.52	0.1929	78.8731
191	300304	云意电气	1 728.00	0.1979	76.9318	300046	台基股份	637.96	0.1913	79.0644
192	300342	天银机电	1 722.00	0.1972	77.1290	300336	新文化	631.68	0.1894	79.2538
193	300172	中电环保	1 721.20	0.1971	77.3261	300130	新国都	628.32	0.1884	79.4421
194	300011	鼎汉技术	1 712.36	0.1961	77.5222	300125	易世达	627.81	0.1882	79.6304
195	300129	泰胜风能	1 707.48	0.1956	77.7178	300087	荃银高科	627.20	0.1880	79.8184
196	300205	天喻信息	1 705.89	0.1954	77.9132	300191	潜能恒信	627.18	0.1880	80.0065
197	300179	四方达	1 704.00	0.1952	78.1083	300001	特锐德	623.19	0.1868	80.1933
198	300239	东宝生物	1 689.80	0.1935	78.3019	300154	瑞凌股份	619.48	0.1857	80.3791
199	300353	东土科技	1 673.88	0.1917	78.4936	300241	瑞丰光电	618.56	0.1855	80.5645
200	300138	晨光生物	1 673.60	0.1917	78.6853	300038	梅泰诺	618.46	0.1854	80.7499
201	300233	金城医药	1 657.70	0.1899	78.8751	300205	天喻信息	617.66	0.1852	80.9351
202	300344	太空板业	1 656.57	0.1897	79.0649	300340	科恒股份	605.63	0.1816	81.1167
203	300241	瑞丰光电	1 653.15	0.1893	79.2542	300343	联创节能	604.50	0.1812	81.2980
204	300256	星星科技	1 629.00	0.1866	79.4408	300099	尤洛卡	598.59	0.1795	81.4774
205	300297	蓝盾股份	1 624.84	0.1861	79.6269	300049	福瑞股份	596.31	0.1788	81.6562
206	300310	宜通世纪	1 619.20	0.1854	79.8123	300263	隆华传热	595.87	0.1787	81.8349
207	300096	易联众	1 616.80	0.1852	79.9975	300300	汉鼎股份	593.78	0.1780	82.0129
208	300265	通光线缆	1 615.95	0.1851	80.1826	300223	北京君正	587.78	0.1762	82.1891
209	300209	天泽信息	1 614.40	0.1849	80.3675	300314	戴维医疗	585.80	0.1756	82.3648
210	300348	长亮科技	1 613.04	0.1847	80.5522	300031	宝通带业	585.48	0.1755	82.5403
211	300219	鸿利光电	1 607.80	0.1841	80.7363	300066	三川股份	583.50	0.1749	82.7153
212	300100	双林股份	1 597.45	0.1830	80.9193	300200	高盟新材	581.66	0.1744	82.8897
213	300117	嘉寓股份	1 596.42	0.1828	81.1021	300019	硅宝科技	580.29	0.1740	83.0636
214	300010	立思辰	1 583.46	0.1814	81.2835	300284	苏交科	576.60	0.1729	83.2365
215	300296	利亚德	1 574.00	0.1803	81.4638	300108	双龙股份	574.10	0.1721	83.4086
216	300345	红宇新材	1 569.60	0.1798	81.6435	300323	华灿光电	574.00	0.1721	83.5807

(5)各股市价总值排名表(二○一二年)(续)

RANK BY STOCK MARKET VALUE, 2012 (Continued)

百万元人民币, RMB Mil.

名次 Rank	代码 Code	股票名称 Stock	市价总值 Market Value	占市场 % of Total	累计 %	代码 Code	股票名称 Stock	流通市值 Nego. Value	占市场 % of Total	累计 %
217	300200	高盟新材	1 547.53	0.1772	81.8208	300326	凯利泰	572.65	0.1717	83.7524
218	300338	开元仪器	1 546.20	0.1771	81.9979	300264	佳创视讯	572.56	0.1717	83.9241
219	300091	金通灵	1 544.51	0.1769	82.1748	300100	双林股份	572.35	0.1716	84.0957
220	300132	青松股份	1 530.41	0.1753	82.3501	300278	华昌达	570.71	0.1711	84.2668
221	300114	中航电测	1 525.20	0.1747	82.5247	300301	长方照明	567.00	0.1700	84.4368
222	300148	天舟文化	1 507.06	0.1726	82.6973	300210	森远股份	564.47	0.1692	84.6061
223	300130	新国都	1 504.19	0.1723	82.8696	300217	东方电热	561.46	0.1683	84.7744
224	300287	飞利信	1 501.92	0.1720	83.0416	300042	朗科科技	556.13	0.1667	84.9412
225	300084	海默科技	1 493.76	0.1711	83.2127	300153	科泰电源	551.96	0.1655	85.1066
226	300166	东方国信	1 488.38	0.1705	83.3832	300089	长城集团	550.83	0.1652	85.2718
227	300041	回天胶业	1 482.58	0.1698	83.5530	300167	迪威视讯	549.50	0.1648	85.4365
228	300216	千山药机	1 480.70	0.1696	83.7226	300351	永贵电器	546.00	0.1637	85.6003
229	300131	英唐智控	1 478.48	0.1693	83.8919	300035	中科电气	543.15	0.1628	85.7631
230	300162	雷曼光电	1 468.64	0.1682	84.0601	300333	兆日科技	532.56	0.1597	85.9228
231	300160	秀强股份	1 464.51	0.1677	84.2278	300160	秀强股份	531.55	0.1594	86.0821
232	300052	中青宝	1 462.50	0.1675	84.3953	300285	国瓷材料	530.24	0.1590	86.2411
233	300028	金亚科技	1 457.95	0.1670	84.5623	300245	天玑科技	527.91	0.1583	86.3994
234	300320	海达股份	1 454.07	0.1665	84.7289	300222	科大智能	518.17	0.1554	86.5548
235	300008	上海佳豪	1 444.18	0.1654	84.8943	300025	华星创业	515.96	0.1547	86.7095
236	300044	赛为智能	1 438.00	0.1647	85.0590	300148	天舟文化	514.53	0.1543	86.8637
237	300049	福瑞股份	1 428.19	0.1636	85.2225	300339	润和软件	514.10	0.1541	87.0179
238	300149	量子高科	1 415.04	0.1621	85.3846	300227	光韵达	512.80	0.1537	87.1716
239	300222	科大智能	1 411.56	0.1617	85.5463	300352	北信源	512.36	0.1536	87.3252
240	300007	汉威电子	1 411.28	0.1616	85.7079	300356	光一科技	509.25	0.1527	87.4779
241	300350	华鹏飞	1 396.25	0.1599	85.8678	300081	恒信移动	506.09	0.1517	87.6297
242	300066	三川股份	1 391.52	0.1594	86.0272	300335	迪森股份	501.57	0.1504	87.7801
243	300062	中能电气	1 389.45	0.1591	86.1863	300109	新开源	501.28	0.1503	87.9303
244	300087	荃银高科	1 383.36	0.1584	86.3448	300138	晨光生物	493.96	0.1481	88.0784
245	300245	天玑科技	1 361.44	0.1559	86.5007	300076	宁波 GQY	493.49	0.1480	88.2264
246	300093	金刚玻璃	1 360.80	0.1559	86.6566	300051	三五互联	492.39	0.1476	88.3740
247	300031	宝通带业	1 357.50	0.1555	86.8120	300221	银禧科技	488.29	0.1464	88.5204
248	300201	海伦哲	1 351.68	0.1548	86.9668	300219	鸿利光电	482.94	0.1448	88.6652
249	300234	开尔新材	1 351.20	0.1548	87.1216	300331	苏大维格	480.50	0.1441	88.8093
250	300030	阳普医疗	1 349.76	0.1546	87.2762	300293	蓝英装备	480.38	0.1440	88.9533
251	300223	北京君正	1 346.80	0.1543	87.4304	300163	先锋新材	477.32	0.1431	89.0964
252	300266	兴源过滤	1 345.79	0.1541	87.5846	300324	旋极信息	475.72	0.1426	89.2391
253	300161	华中数控	1 343.56	0.1539	87.7385	300328	宜安科技	475.72	0.1426	89.3817
254	300325	德威新材	1 330.40	0.1524	87.8908	300303	聚飞光电	475.12	0.1425	89.5242
255	300073	当升科技	1 328.00	0.1521	88.0429	300184	力源信息	469.86	0.1409	89.6650
256	300106	西部牧业	1 310.40	0.1501	88.1930	300132	青松股份	465.50	0.1396	89.8046
257	300036	超图软件	1 304.40	0.1494	88.3424	300312	邦讯技术	460.23	0.1380	89.9426
258	300112	万讯自控	1 303.85	0.1493	88.4917	300281	金明精机	459.55	0.1378	90.0804
259	300125	易世达	1 289.74	0.1477	88.6395	300166	东方国信	459.50	0.1378	90.2181
260	300260	新莱应材	1 278.64	0.1464	88.7859	300249	依米康	454.55	0.1363	90.3544
261	300046	台基股份	1 267.35	0.1452	88.9311	300322	硕贝德	448.46	0.1345	90.4889
262	300126	锐奇股份	1 264.01	0.1448	89.0758	300243	瑞丰高材	447.58	0.1342	90.6231
263	300302	同有科技	1 257.60	0.1440	89.2199	300306	远方光电	443.70	0.1330	90.7561
264	300218	安利股份	1 256.64	0.1439	89.3638	300318	博晖创新	442.11	0.1326	90.8887
265	300076	宁波 GQY	1 250.80	0.1433	89.5070	300192	科斯伍德	438.50	0.1315	91.0201
266	300231	银信科技	1 244.80	0.1426	89.6496	300304	云意电气	432.00	0.1295	91.1497
267	300029	天龙光电	1 226.00	0.1404	89.7900	300342	天银机电	430.50	0.1291	91.2787
268	300221	银禧科技	1 222.00	0.1400	89.9300	300114	中航电测	424.01	0.1271	91.4059
269	300140	启源装备	1 216.34	0.1393	90.0693	300353	东土科技	419.15	0.1257	91.5315
270	300019	硅宝科技	1 203.60	0.1379	90.2071	300265	通光线缆	418.95	0.1256	91.6572

(5)各股市价总值排名表(二○一二年)(续)

RANK BY STOCK MARKET VALUE, 2012 (Continued)

百万元人民币, RMB Mil.

名次 Rank	代码 Code	股票名称 Stock	市价总值 Market Value	占市场 % of Total	累计 %	代码 Code	股票名称 Stock	流通市值 Nego. Value	占市场 % of Total	累计 %
271	300053	欧比特	1 202.00	0.1377	90.3448	300149	量子高科	418.13	0.1254	91.7825
272	300286	安科瑞	1 196.12	0.1370	90.4818	300098	高新兴	414.89	0.1244	91.9069
273	300098	高新兴	1 187.97	0.1361	90.6179	300344	太空板业	414.14	0.1242	92.0311
274	300018	中元华电	1 186.90	0.1359	90.7538	300071	华谊嘉信	413.73	0.1240	92.1551
275	300143	菇木真	1 185.10	0.1357	90.8895	300246	宝莱特	412.17	0.1236	92.2787
276	300277	海联讯	1 179.20	0.1351	91.0246	300056	三维丝	408.03	0.1223	92.4010
277	300153	科泰电源	1 166.40	0.1336	91.1582	300126	锐奇股份	406.61	0.1219	92.5230
278	300327	中颖电子	1 159.68	0.1328	91.2910	300297	蓝盾股份	406.21	0.1218	92.6448
279	300254	仟源制药	1 158.71	0.1327	91.4237	300348	长亮科技	405.60	0.1216	92.7664
280	300283	温州宏丰	1 143.21	0.1309	91.5546	300310	宜通世纪	404.80	0.1214	92.8877
281	300281	金明精机	1 138.20	0.1304	91.6850	300225	金力泰	403.83	0.1211	93.0088
282	300167	迪威视讯	1 135.91	0.1301	91.8151	300209	天泽信息	403.60	0.1210	93.1298
283	300213	佳讯飞鸿	1 135.26	0.1300	91.9451	300269	联建光电	399.11	0.1197	93.2495
284	300236	上海新阳	1 132.04	0.1297	92.0748	300248	新开普	396.08	0.1188	93.3682
285	300051	三五互联	1 131.53	0.1296	92.2044	300252	金信诺	395.75	0.1187	93.4869
286	300107	建新股份	1 127.93	0.1292	92.3336	300062	中能电气	395.41	0.1186	93.6054
287	300246	宝莱特	1 119.76	0.1282	92.4618	300231	银信科技	395.22	0.1185	93.7239
288	300252	金信诺	1 118.88	0.1281	92.5900	300296	利亚德	393.50	0.1180	93.8419
289	300354	东华测试	1 118.05	0.1281	92.7180	300345	红宇新材	392.40	0.1177	93.9596
290	300089	长城集团	1 108.50	0.1270	92.8450	300338	开元仪器	386.55	0.1159	94.0755
291	300174	元力股份	1 107.04	0.1268	92.9718	300067	安诺其	379.68	0.1138	94.1893
292	300071	华谊嘉信	1 102.39	0.1263	93.0980	300260	新莱应材	379.25	0.1137	94.3030
293	300042	朗科科技	1 098.19	0.1258	93.2238	300226	上海钢联	376.85	0.1130	94.4160
294	300308	中际装备	1 094.72	0.1254	93.3492	300287	飞利信	375.48	0.1126	94.5286
295	300121	阳谷华泰	1 094.04	0.1253	93.4745	300095	华伍股份	374.49	0.1123	94.6409
296	300313	天山生物	1 093.65	0.1253	93.5997	300120	经纬电材	374.11	0.1122	94.7530
297	300330	华虹计通	1 092.80	0.1252	93.7249	300276	三丰智能	371.91	0.1115	94.8645
298	300035	中科电气	1 087.72	0.1246	93.8495	300116	坚瑞消防	371.69	0.1114	94.9760
299	300067	安诺其	1 075.35	0.1232	93.9726	300162	雷曼光电	369.90	0.1109	95.0869
300	300250	初灵信息	1 072.00	0.1228	94.0954	300151	昌红科技	369.53	0.1108	95.1977
301	300311	任子行	1 069.69	0.1225	94.2179	300013	新宁物流	364.53	0.1093	95.3070
302	300095	华伍股份	1 067.99	0.1223	94.3402	300320	海达股份	363.57	0.1090	95.4160
303	300120	经纬电材	1 065.40	0.1220	94.4623	300218	安利股份	351.86	0.1055	95.5215
304	300329	海伦钢琴	1 057.77	0.1211	94.5834	300350	华鹏飞	349.10	0.1047	95.6261
305	300280	南通锻压	1 057.28	0.1211	94.7045	300250	初灵信息	346.38	0.1039	95.7300
306	300276	三丰智能	1 051.44	0.1204	94.8249	300277	海联讯	342.84	0.1028	95.8328
307	300290	荣科科技	1 045.16	0.1197	94.9446	300247	桑乐金	342.19	0.1026	95.9354
308	300226	上海钢联	1 044.80	0.1197	95.0643	300234	开尔新材	337.80	0.1013	96.0367
309	300192	科斯伍德	1 039.66	0.1191	95.1834	300230	永利带业	337.47	0.1012	96.1379
310	300248	新开普	1 034.72	0.1185	95.3019	300141	和顺电气	336.55	0.1009	96.2388
311	300230	永利带业	1 030.53	0.1180	95.4199	300266	兴源过滤	336.45	0.1009	96.3396
312	300176	鸿特精密	1 028.99	0.1179	95.5378	300069	金利华电	332.91	0.0998	96.4394
313	300141	和顺电气	1 028.93	0.1178	95.6556	300325	德威新材	332.60	0.0997	96.5392
314	300341	麦迪电气	1 028.56	0.1178	95.7734	300107	建新股份	331.30	0.0993	96.6385
315	300321	同大股份	1 025.64	0.1175	95.8909	300112	万讯自控	327.65	0.0982	96.7367
316	300317	珈伟股份	1 024.80	0.1174	96.0082	300213	佳讯飞鸿	315.00	0.0944	96.8312
317	300225	金力泰	1 019.07	0.1167	96.1250	300302	同有科技	314.40	0.0943	96.9254
318	300038	梅泰诺	1 017.80	0.1166	96.2415	300173	松德股份	311.79	0.0935	97.0189
319	300227	光韵达	1 017.06	0.1165	96.3580	300211	亿通科技	306.23	0.0918	97.1107
320	300065	海兰信	1 008.32	0.1155	96.4735	300085	银之杰	302.44	0.0907	97.2014
321	300163	先锋新材	1 006.46	0.1153	96.5888	300023	宝德股份	302.23	0.0906	97.2920
322	300299	富春通信	962.12	0.1102	96.6990	300286	安科瑞	299.12	0.0897	97.3817
323	300279	和晶科技	961.20	0.1101	96.8091	300097	智云股份	296.95	0.0890	97.4707
324	300108	双龙股份	957.22	0.1096	96.9187	300176	鸿特精密	295.47	0.0886	97.5593

(5)各股市价总值排名表(二○一二年)(续)

RANK BY STOCK MARKET VALUE, 2012 (Continued)

百万元人民币, RMB Mil.

名次 Rank	代码 Code	股票名称 Stock	市价总值 Market Value	占市场 % of Total	累计 %	代码 Code	股票名称 Stock	流通市值 Nego. Value	占市场 % of Total	累计 %
325	300081	恒信移动	956.76	0.1096	97.0283	300174	元力股份	295.46	0.0886	97.6479
326	300069	金利华电	956.28	0.1095	97.1378	300254	仟源制药	292.71	0.0878	97.7357
327	300264	佳创视讯	953.19	0.1092	97.2470	300327	中颖电子	289.92	0.0869	97.8226
328	300151	昌红科技	951.74	0.1090	97.3560	300283	温州宏丰	285.84	0.0857	97.9083
329	300268	万福生科	947.38	0.1085	97.4645	300236	上海新阳	285.74	0.0857	97.9940
330	300319	麦捷科技	946.25	0.1084	97.5728	300354	东华测试	279.58	0.0838	98.0778
331	300085	银之杰	939.60	0.1076	97.6805	300220	金运激光	274.54	0.0823	98.1601
332	300249	依米康	936.88	0.1073	97.7878	300308	中际装备	273.72	0.0821	98.2422
333	300269	联建光电	929.32	0.1064	97.8942	300121	阳谷华泰	273.51	0.0820	98.3242
334	300013	新宁物流	925.20	0.1060	98.0002	300313	天山生物	273.44	0.0820	98.4062
335	300025	华星创业	925.08	0.1060	98.1061	300330	华虹计通	273.20	0.0819	98.4881
336	300232	洲明科技	924.48	0.1059	98.2120	300232	洲明科技	273.01	0.0819	98.5699
337	300220	金运激光	917.70	0.1051	98.3171	300311	任子行	267.80	0.0803	98.6502
338	300237	美晨科技	914.85	0.1048	98.4219	300235	方直科技	267.02	0.0801	98.7303
339	300063	天龙集团	901.49	0.1032	98.5251	300237	美晨科技	264.83	0.0794	98.8097
340	300243	瑞丰高材	900.51	0.1031	98.6283	300329	海伦钢琴	264.80	0.0794	98.8891
341	300092	科新机电	882.70	0.1011	98.7294	300280	南通锻压	264.32	0.0792	98.9683
342	300056	三维丝	868.61	0.0995	98.8288	300282	汇冠股份	262.57	0.0787	99.0471
343	300211	亿通科技	859.40	0.0984	98.9273	300290	荣科科技	261.29	0.0783	99.1254
344	300235	方直科技	849.20	0.0973	99.0245	300061	康耐特	260.64	0.0781	99.2036
345	300109	新开源	847.87	0.0971	99.1216	300341	麦迪电气	257.14	0.0771	99.2807
346	300173	松德股份	844.70	0.0967	99.2184	300321	同大股份	256.41	0.0769	99.3575
347	300292	吴通通讯	814.41	0.0933	99.3117	300317	珈伟股份	256.20	0.0768	99.4343
348	300247	桑乐金	814.23	0.0933	99.4049	300063	天龙集团	248.96	0.0746	99.5090
349	300282	汇冠股份	812.52	0.0931	99.4980	300279	和晶科技	248.30	0.0744	99.5834
350	300023	宝德股份	781.20	0.0895	99.5875	300299	富春通信	244.12	0.0732	99.6566
351	300061	康耐特	758.40	0.0869	99.6743	300268	万福生科	240.38	0.0721	99.7287
352	300097	智云股份	730.80	0.0837	99.7580	300319	麦捷科技	236.65	0.0710	99.7997
353	300184	力源信息	710.36	0.0814	99.8394	300092	科新机电	233.71	0.0701	99.8697
354	300116	坚瑞消防	708.00	0.0811	99.9205	300242	明家科技	230.57	0.0691	99.9389
355	300242	明家科技	694.50	0.0795	100.0000	300292	吴通通讯	203.91	0.0611	100.0000
	累计	Total	873 120.46	100.0000		累计	Total	333 528.63	100.0000	

4. 创业板市盈率

CHINEXT P/E RATIO

(1)上市股份平均市盈率(二〇〇九年至二〇一二年)

AVERAGE P/E RATIO, 2009—2012

年/月 Year/Month	平均市盈率 Average P/E Ratio	增长% Change%
2009	105.38	–
2010	78.53	–25.48
2011	37.62	–52.09
2012	32.01	–14.91
2012 一月 Jan	33.24	–11.64
二月 Feb	37.30	12.21
三月 Mar	30.49	–18.26
四月 Apr	31.28	2.59
五月 May	33.04	5.63
六月 Jun	33.08	0.12
七月 Jul	29.84	–9.79
八月 Aug	31.65	6.07
九月 Sep	30.80	–2.69
十月 Oct	30.57	–0.75
十一月 Nov	26.91	–11.97
十二月 Dec	32.01	18.95

注:年底、月底数字。

Note: Year-end or Month-end figures。

(2)市盈率分布图(二〇〇九年至二〇一二年)

P/E RATIO DISTRIBUTION, 2009—2012

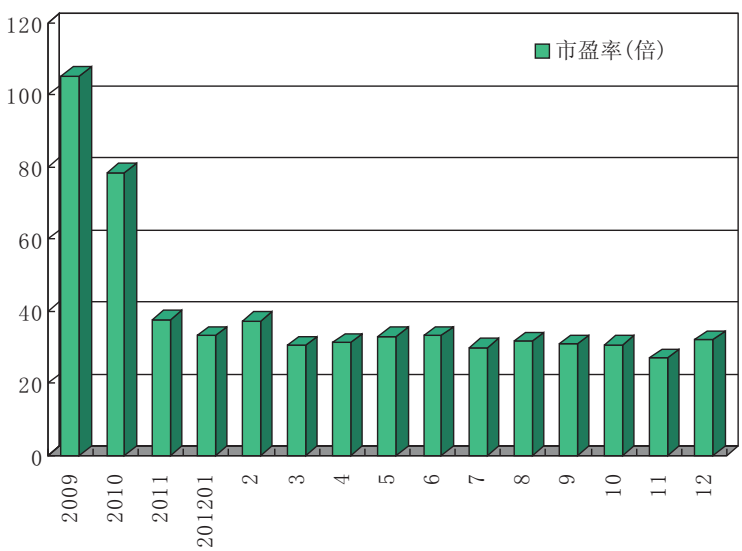

(六)基金市场

FUND MARKET

1. 基金价格升跌情况(二〇一二年)

PRICE CHANGE OF MUTUAL FUNDS, 2012

排名 Rank	代码 Code	基金名称 Funds	成交价格与成交日期 (Trading Price and Date)								比2011年收市价升跌幅% Change % vs. 2011 Close
			开市 Open	日期 Date	最高 High	日期 Date	最低 Low	日期 Date	年收市 Close	日期 Date	
1	150067	互 利 B	1.078	01/17/2012	1.800	07/20/2012	1.078	01/17/2012	1.563	12/31/2012	56.9277
2	150068	双 翼 B	0.950	04/23/2012	1.734	12/04/2012	0.890	05/07/2012	1.525	12/31/2012	47.6283
3	150078	回 报 B	0.996	03/28/2012	1.560	08/30/2012	0.975	05/11/2012	1.360	12/31/2012	36.8209
4	150021	汇 利 B	0.950	01/04/2012	1.287	11/27/2012	0.931	01/06/2012	1.287	12/31/2012	35.4737
5	150038	万家利B	0.875	01/04/2012	1.162	11/12/2012	0.835	02/13/2012	1.162	12/31/2012	34.0254
6	150045	增 利 B	0.960	01/04/2012	1.780	06/14/2012	0.848	03/07/2012	1.313	12/31/2012	33.9796
7	150035	聚 利 B	0.918	01/04/2012	1.322	06/13/2012	0.861	01/19/2012	1.196	12/31/2012	30.2832
8	166009	中欧动力	0.785	01/04/2012	1.077	09/14/2012	0.743	01/06/2012	0.989	12/28/2012	29.6199
9	161210	国投新兴	0.850	01/05/2012	1.141	02/13/2012	0.783	06/05/2012	1.048	12/31/2012	26.7231
10	150041	天 盈 B	0.954	01/04/2012	1.206	11/28/2012	0.871	02/13/2012	1.204	12/31/2012	25.0260
11	166006	中欧小盘	0.798	01/04/2012	0.968	03/02/2012	0.686	09/03/2012	0.960	12/31/2012	25.0000
12	164902	交银添利	0.885	01/04/2012	1.061	06/11/2012	0.875	01/06/2012	1.050	12/31/2012	23.5154
13	161211	国投金融	0.728	01/04/2012	0.880	12/31/2012	0.680	08/27/2012	0.855	12/31/2012	20.9335
14	150026	景 丰 B	0.677	01/04/2012	0.849	06/01/2012	0.668	01/05/2012	0.810	12/31/2012	20.0000
15	150012	双 禧 A	0.891	01/04/2012	1.087	11/08/2012	0.854	04/06/2012	1.061	12/31/2012	19.0797
16	165509	信诚增强	0.895	01/04/2012	1.031	11/15/2012	0.890	01/19/2012	1.010	12/31/2012	18.8808
17	150007	同 庆 B	0.578	01/04/2012	0.686	05/08/2012	0.538	01/06/2012	0.682	05/11/2012	18.8153
18	161216	双 债 A	0.904	01/04/2012	1.025	06/11/2012	0.889	08/09/2012	1.010	12/31/2012	18.7010
19	164105	华富强债	0.879	01/04/2012	1.036	09/28/2012	0.867	01/06/2012	1.035	12/31/2012	18.2857
20	150063	浦银增B	1.153	03/09/2012	1.279	07/10/2012	0.930	03/15/2012	1.228	12/31/2012	17.1756
21	150039	鼎 利 A	0.939	01/04/2012	1.169	07/25/2012	0.935	01/09/2012	1.097	12/31/2012	17.0758
22	150046	丰 利 B	0.960	02/20/2012	1.307	06/13/2012	0.910	02/27/2012	1.235	12/31/2012	16.9508
23	150009	瑞和远见	0.950	01/04/2012	1.183	12/31/2012	0.868	09/24/2012	1.183	12/31/2012	16.5199
24	162712	广发聚利	0.982	01/04/2012	1.180	06/11/2012	0.885	02/10/2012	1.125	12/31/2012	16.3156
25	160505	博时主题	1.563	01/04/2012	1.711	12/31/2012	1.420	11/28/2012	1.711	12/31/2012	15.8066
26	164808	工银四季	0.965	01/04/2012	1.054	10/19/2012	0.931	03/05/2012	1.033	12/31/2012	15.1560
27	150044	增 利 A	0.908	01/04/2012	1.150	12/10/2012	0.908	01/04/2012	1.050	12/31/2012	15.1316
28	161813	银华信用	0.960	01/04/2012	1.068	11/23/2012	0.928	01/19/2012	1.059	12/31/2012	14.6499
29	150034	聚 利 A	0.873	01/04/2012	1.005	11/28/2012	0.873	01/04/2012	1.000	12/31/2012	14.5475
30	150095	泰信400B	1.071	09/21/2012	1.147	12/27/2012	0.945	12/13/2012	1.141	12/31/2012	14.4433
31	161115	易基岁丰	0.939	01/04/2012	1.040	06/11/2012	0.939	01/04/2012	1.015	12/31/2012	14.3346
32	184692	基金裕隆	0.785	01/04/2012	0.897	06/18/2012	0.765	11/28/2012	0.888	12/31/2012	14.1388
33	150093	诺德300B	1.100	09/24/2012	1.309	10/18/2012	0.771	12/04/2012	1.141	12/31/2012	14.1000
34	160617	鹏华丰润	0.940	01/04/2012	1.159	11/07/2012	0.909	05/17/2012	1.065	12/31/2012	13.5446
35	150027	添 利 B	0.921	01/04/2012	1.085	06/11/2012	0.848	01/19/2012	1.040	12/31/2012	13.5371
36	150047	银华瑞吉	0.941	01/06/2012	1.239	12/14/2012	0.900	04/05/2012	1.135	12/31/2012	13.3866
37	150003	建信优势	0.783	01/04/2012	0.886	12/31/2012	0.729	01/09/2012	0.886	12/31/2012	13.2992
38	150043	裕 祥 B	0.938	01/04/2012	1.149	06/12/2012	0.885	03/05/2012	1.075	12/31/2012	13.1579
39	165311	建信信用	0.965	01/04/2012	1.081	12/20/2012	0.928	01/05/2012	1.068	12/31/2012	13.1278

1. 基金价格升跌情况(二〇一二年)(续)

PRICE CHANGE OF FUNDS, 2012 (Continued)

排名 Rank	代码 Code	基金名称 Funds	成交价格与成交日期(Trading Price and Date)								比2011年收市价升跌幅% Change % vs. 2011 Close
			开市 Open	日期 Date	最高 High	日期 Date	最低 Low	日期 Date	年收市 Close	日期 Date	
40	160717	恒生H股	0.710	01/04/2012	0.808	02/20/2012	0.650	09/06/2012	0.783	12/31/2012	12.9870
41	160106	南方高增	1.193	01/05/2012	1.339	12/31/2012	1.123	02/01/2012	1.339	12/31/2012	12.9754
42	161713	招商信用	0.967	01/04/2012	1.059	06/11/2012	0.936	01/17/2012	0.978	12/31/2012	12.7181
43	165510	信诚四国	0.785	01/04/2012	1.049	10/29/2012	0.689	06/11/2012	0.880	12/31/2012	12.6761
44	150061	丰 泽 B	1.000	01/04/2012	1.188	06/11/2012	0.881	01/18/2012	1.160	12/31/2012	12.6214
45	160125	南方中国	0.971	01/04/2012	1.209	12/13/2012	0.838	06/12/2012	1.052	12/31/2012	12.5902
46	164606	信用增利	0.862	01/04/2012	0.983	11/23/2012	0.860	01/04/2012	0.945	12/31/2012	12.5129
47	161219	国投产业	1.000	01/16/2012	1.269	11/08/2012	0.980	01/19/2012	1.118	12/31/2012	11.8000
48	160716	嘉 实 5 0	0.626	01/04/2012	0.700	02/29/2012	0.570	09/21/2012	0.695	12/31/2012	10.8453
49	160512	博时卓越	0.890	01/04/2012	0.989	06/25/2012	0.811	01/13/2012	0.986	12/31/2012	10.7865
50	162703	广发小盘	1.631	01/04/2012	1.880	03/14/2012	1.457	09/27/2012	1.801	12/31/2012	10.5586
51	163503	天治核心	0.447	01/04/2012	0.502	03/14/2012	0.431	01/06/2012	0.494	12/31/2012	10.5145
52	160910	大成创新	0.682	01/04/2012	0.806	03/21/2012	0.635	01/31/2012	0.749	12/31/2012	10.1471
53	166001	中欧趋势	0.622	01/04/2012	0.739	05/15/2012	0.583	11/29/2012	0.691	12/31/2012	9.5087
54	161714	招商金砖	0.742	01/04/2012	0.931	12/14/2012	0.669	11/30/2012	0.804	12/31/2012	9.3878
55	150002	大成优选	0.700	01/04/2012	0.836	05/07/2012	0.673	01/09/2012	0.760	07/26/2012	9.3525
56	160607	鹏华价值	0.722	01/04/2012	0.804	03/05/2012	0.667	09/24/2012	0.788	12/31/2012	9.2926
57	184701	基金景福	0.750	01/04/2012	0.844	03/02/2012	0.713	01/09/2012	0.813	12/31/2012	9.2742
58	160613	鹏华创新	1.037	01/04/2012	1.309	03/22/2012	0.974	12/06/2012	1.167	12/31/2012	9.2697
59	150042	利 鑫 B	0.931	01/04/2012	1.164	06/13/2012	0.895	01/20/2012	1.036	12/31/2012	9.0526
60	165516	信诚周期	1.090	11/05/2012	1.270	11/12/2012	0.833	12/04/2012	1.090	12/31/2012	9.0000
61	150025	景 丰 A	0.991	01/04/2012	1.075	12/03/2012	0.988	01/04/2012	1.075	12/31/2012	8.6957
62	161607	融通巨潮	0.720	01/04/2012	0.815	05/04/2012	0.658	11/29/2012	0.788	12/31/2012	8.6897
63	163801	中银中国	1.085	01/04/2012	1.268	07/11/2012	1.008	01/20/2012	1.179	12/31/2012	8.6636
64	150016	合 润 A	0.902	01/04/2012	0.990	11/28/2012	0.863	08/15/2012	0.982	12/31/2012	8.6283
65	160706	嘉实300	0.620	01/04/2012	0.711	05/08/2012	0.565	12/04/2012	0.669	12/31/2012	8.6039
66	150033	多利进取	1.161	01/04/2012	2.116	07/20/2012	0.988	12/04/2012	1.262	12/31/2012	8.4192
67	162411	华宝油气	0.858	06/08/2012	1.170	10/19/2012	0.810	06/26/2012	0.930	12/31/2012	8.3916
68	150010	国泰优先	1.082	01/04/2012	1.162	01/04/2012	1.063	01/04/2012	1.153	12/31/2012	8.2629
69	166007	中欧300	0.690	01/04/2012	0.972	03/09/2012	0.682	01/04/2012	0.814	12/31/2012	8.2447
70	150020	汇 利 A	0.993	01/04/2012	1.077	11/30/2012	0.993	01/04/2012	1.074	12/31/2012	8.1571
71	150113	工银100B	1.030	11/05/2012	1.093	12/31/2012	0.789	11/30/2012	1.080	12/31/2012	8.1081
72	162207	泰达效率	0.690	01/04/2012	0.815	08/10/2012	0.646	01/30/2012	0.762	12/31/2012	7.9320
73	184722	基金久嘉	0.661	01/04/2012	0.740	02/27/2012	0.599	11/19/2012	0.707	12/31/2012	7.7744
74	184689	基金普惠	0.821	01/04/2012	0.895	12/31/2012	0.777	08/31/2012	0.884	12/31/2012	7.6736
75	161811	银华300	0.742	01/04/2012	0.910	04/05/2012	0.647	11/30/2012	0.778	12/31/2012	7.6072
76	161010	富国天丰	0.985	01/04/2012	1.041	12/31/2012	0.982	01/04/2012	1.040	12/31/2012	7.3430
77	150106	易基稳健	1.056	10/25/2012	1.088	10/29/2012	1.040	12/24/2012	1.079	12/31/2012	7.2565
78	162307	海富100	0.668	01/04/2012	0.811	05/10/2012	0.616	12/04/2012	0.754	12/31/2012	7.2546
79	150105	华安300B	1.080	07/23/2012	1.118	08/10/2012	0.780	11/22/2012	1.065	12/31/2012	7.2508
80	150077	浙商进取	0.975	07/13/2012	1.048	07/16/2012	0.664	12/04/2012	0.949	12/31/2012	7.1106
81	150098	同庆800A	1.016	05/31/2012	1.076	12/25/2012	1.016	05/31/2012	1.073	12/31/2012	7.0858

1. 基金价格升跌情况(二〇一二年)(续)

PRICE CHANGE OF FUNDS, 2012 (Continued)

排名 Rank	代码 Code	基金名称 Funds	成交价格与成交日期(Trading Price and Date) 开市 Open	日期 Date	最高 High	日期 Date	最低 Low	日期 Date	年收市 Close	日期 Date	比2011年收市价升跌幅% Change % vs. 2011 Close
82	184688	基金开元	0.733	01/04/2012	0.895	05/04/2012	0.719	01/09/2012	0.781	12/04/2012	6.9863
83	150108	同辉100A	1.027	09/26/2012	1.080	12/27/2012	0.960	12/17/2012	1.070	12/31/2012	6.7864
84	184699	基金同盛	0.866	01/04/2012	0.977	05/08/2012	0.824	11/19/2012	0.908	12/31/2012	6.6450
85	165512	信诚机遇	0.810	01/09/2012	0.998	03/08/2012	0.755	01/18/2012	0.915	12/26/2012	6.6434
86	184721	基金丰和	0.722	01/04/2012	0.797	09/07/2012	0.670	11/19/2012	0.766	12/31/2012	6.5369
87	161907	万家红利	0.757	01/04/2012	0.937	03/13/2012	0.721	12/04/2012	0.856	12/31/2012	6.4677
88	160610	鹏华动力	0.950	01/04/2012	1.040	07/12/2012	0.910	01/06/2012	1.025	12/31/2012	6.4382
89	160311	华夏蓝筹	0.700	01/04/2012	0.768	02/27/2012	0.633	12/04/2012	0.733	12/31/2012	6.3861
90	150109	同辉100B	0.952	09/26/2012	1.070	12/28/2012	0.700	12/04/2012	1.061	12/31/2012	6.3126
91	162605	景顺鼎益	0.796	01/04/2012	0.877	08/02/2012	0.730	04/10/2012	0.838	12/31/2012	6.0759
92	165309	建信300	0.653	01/06/2012	0.847	05/10/2012	0.601	11/30/2012	0.706	12/31/2012	6.0060
93	184690	基金同益	0.740	01/04/2012	0.835	03/14/2012	0.705	11/16/2012	0.778	12/31/2012	5.9946
94	150069	双力A	0.973	04/16/2012	1.090	06/12/2012	0.973	04/16/2012	1.064	12/31/2012	5.9761
95	150071	盛世A	1.000	04/27/2012	1.114	06/05/2012	0.941	07/23/2012	1.065	12/26/2012	5.9701
96	184691	基金景宏	0.760	01/04/2012	0.875	05/04/2012	0.707	11/28/2012	0.808	12/31/2012	5.7592
97	184698	基金天元	0.713	01/04/2012	0.773	05/04/2012	0.687	12/04/2012	0.756	12/31/2012	5.7343
98	159905	深红利	0.691	01/04/2012	0.846	04/25/2012	0.601	11/21/2012	0.727	12/31/2012	5.3623
99	161005	富国天惠	1.258	01/04/2012	1.365	05/08/2012	1.076	12/04/2012	1.298	12/31/2012	5.1012
100	163407	兴全300	0.751	01/04/2012	0.906	02/01/2012	0.691	11/30/2012	0.828	12/31/2012	5.0761
101	159913	深价值	0.910	01/04/2012	1.096	06/20/2012	0.807	12/04/2012	0.954	12/31/2012	4.8352
102	161217	国投资源	0.776	01/04/2012	0.980	05/02/2012	0.700	12/03/2012	0.812	12/31/2012	4.7742
103	150094	泰信400A	0.912	09/21/2012	1.100	12/21/2012	0.851	11/22/2012	1.050	12/31/2012	4.6859
104	150085	中小板A	1.005	05/28/2012	1.130	09/06/2012	1.005	05/28/2012	1.049	12/31/2012	4.5862
105	166008	中欧强债	0.982	01/04/2012	1.231	10/31/2012	0.913	11/06/2012	1.017	12/31/2012	4.5815
106	150101	资源B	1.099	10/18/2012	1.114	10/19/2012	0.711	12/04/2012	1.044	12/31/2012	4.5045
107	150096	商品A	1.011	07/25/2012	1.052	11/07/2012	0.920	08/24/2012	1.049	12/31/2012	4.3781
108	160314	华夏行业	0.783	01/04/2012	0.848	03/05/2012	0.720	12/04/2012	0.818	12/31/2012	4.3367
109	160215	国泰价值	0.782	01/04/2012	0.870	03/21/2012	0.652	11/29/2012	0.770	12/31/2012	4.1949
110	160611	鹏华治理	0.788	01/04/2012	0.879	02/27/2012	0.733	12/04/2012	0.820	12/31/2012	4.0609
111	159906	深成长	0.700	01/04/2012	0.816	03/14/2012	0.622	12/04/2012	0.750	12/31/2012	3.8781
112	160615	鹏华300	0.859	01/04/2012	0.985	01/30/2012	0.728	12/05/2012	0.892	12/31/2012	3.8417
113	165508	信诚深度	0.775	01/10/2012	0.951	07/13/2012	0.755	02/07/2012	0.890	12/31/2012	3.6088
114	150036	建信稳健	0.901	01/06/2012	1.050	10/26/2012	0.820	01/18/2012	1.036	12/31/2012	3.4965
115	162006	长城久富	0.972	01/04/2012	1.080	07/16/2012	0.849	02/10/2012	1.018	12/31/2012	3.3503
116	159903	深成ETF	0.909	01/04/2012	1.078	05/08/2012	0.783	12/04/2012	0.934	12/31/2012	3.3186
117	150013	双禧B	0.830	01/04/2012	1.005	05/02/2012	0.597	12/04/2012	0.848	12/31/2012	3.2887
118	161019	富国天锋	1.030	06/28/2012	1.032	11/27/2012	0.963	08/30/2012	1.006	12/31/2012	3.2167
119	150006	同庆A	1.122	01/04/2012	1.159	05/11/2012	1.122	01/04/2012	1.158	05/11/2012	3.2086
120	164205	天弘深成	0.681	01/04/2012	0.930	05/16/2012	0.611	12/03/2012	0.710	12/31/2012	3.1977
121	161614	融通添利	0.988	04/06/2012	1.100	12/03/2012	0.870	04/24/2012	0.998	12/31/2012	3.0122
122	159916	深F60	1.542	01/04/2012	1.880	03/16/2012	1.342	09/28/2012	1.639	12/31/2012	2.9523
123	163402	兴全趋势	0.824	01/04/2012	0.869	05/08/2012	0.740	12/04/2012	0.846	12/31/2012	2.7947

1. 基金价格升跌情况(二〇一二年)(续)

PRICE CHANGE OF FUNDS, 2012 (Continued)

排名 Rank	代码 Code	基金名称 Funds	成交价格与成交日期(Trading Price and Date)								比2011年收市价升跌幅% Change % vs. 2011 Close
			开市 Open	日期 Date	最高 High	日期 Date	最低 Low	日期 Date	年收市 Close	日期 Date	
124	159909	深 TMT	2.320	01/04/2012	2.772	03/14/2012	2.046	12/04/2012	2.360	12/31/2012	2.6533
125	159910	深F120	0.874	01/04/2012	0.978	03/16/2012	0.681	12/14/2012	0.817	12/31/2012	2.6382
126	150110	华商500A	1.002	09/26/2012	1.143	11/02/2012	0.955	12/07/2012	1.029	12/31/2012	2.5922
127	159912	深300ETF	0.834	01/04/2012	0.992	05/07/2012	0.715	12/04/2012	0.856	12/31/2012	2.5150
128	159901	深100ETF	0.571	01/04/2012	0.674	03/14/2012	0.485	12/04/2012	0.581	12/31/2012	2.4691
129	162607	景顺资源	0.652	01/04/2012	0.736	03/14/2012	0.575	12/04/2012	0.668	12/31/2012	2.4540
130	150062	浦银增A	0.930	03/09/2012	1.044	11/29/2012	0.914	03/09/2012	1.037	12/31/2012	2.3692
131	160416	华安石油	0.993	05/02/2012	1.250	08/24/2012	0.923	06/06/2012	0.990	12/31/2012	2.1745
132	150055	工银500A	1.000	03/30/2012	1.100	12/17/2012	0.888	04/06/2012	1.032	12/31/2012	2.0772
133	163409	兴全绿色	0.894	01/04/2012	0.968	05/07/2012	0.781	12/04/2012	0.908	12/31/2012	2.0225
134	184693	基金普丰	0.742	01/04/2012	0.794	03/14/2012	0.669	11/16/2012	0.761	12/31/2012	2.0107
135	161116	易基黄金	0.946	01/04/2012	1.042	09/24/2012	0.859	12/26/2012	0.953	12/31/2012	1.9251
136	150081	双 盈 B	1.140	07/12/2012	1.298	11/30/2012	1.031	09/25/2012	1.158	12/31/2012	1.7575
137	160123	南方50债	1.059	01/04/2012	1.130	08/27/2012	0.990	06/05/2012	1.067	12/31/2012	1.7224
138	150080	双 佳 B	0.866	08/22/2012	1.080	12/17/2012	0.798	08/29/2012	0.970	12/28/2012	1.6771
139	163001	长信100	0.815	01/04/2012	0.923	07/17/2012	0.700	11/29/2012	0.820	12/31/2012	1.4851
140	159920	恒生ETF	0.980	10/22/2012	1.023	12/19/2012	0.964	11/16/2012	1.020	12/31/2012	1.3917
141	161117	易基永旭	1.013	07/19/2012	1.120	07/24/2012	0.911	08/09/2012	1.018	12/31/2012	1.3040
142	161820	银华纯债	0.979	09/05/2012	1.065	11/21/2012	0.918	09/25/2012	1.010	12/31/2012	1.2024
143	160916	优选LOF	1.044	12/28/2012	1.068	12/31/2012	1.040	12/28/2012	1.067	12/31/2012	1.1374
144	150053	泰达稳健	0.850	01/04/2012	1.050	11/06/2012	0.822	01/18/2012	1.004	12/31/2012	0.8862
145	161213	国投消费	0.763	01/04/2012	1.012	11/08/2012	0.636	12/05/2012	0.786	12/31/2012	0.7692
146	160807	长盛300	0.837	01/04/2012	0.986	10/23/2012	0.670	12/05/2012	0.817	12/31/2012	0.7398
147	150059	银华金瑞	0.955	01/04/2012	1.018	12/10/2012	0.830	02/17/2012	1.006	12/31/2012	0.7104
148	150064	同 瑞 A	0.999	01/12/2012	1.100	01/12/2012	0.813	01/19/2012	1.009	12/31/2012	0.6986
149	159908	深F200	0.706	01/04/2012	0.835	03/14/2012	0.590	11/29/2012	0.710	12/31/2012	0.5666
150	161706	招商成长	1.040	01/04/2012	1.150	06/07/2012	0.903	12/04/2012	1.052	12/31/2012	0.4776
151	160211	国泰小盘	0.854	01/04/2012	0.912	03/14/2012	0.730	12/04/2012	0.855	12/31/2012	0.2345
152	159911	民营ETF	2.545	01/04/2012	2.988	03/14/2012	2.051	11/28/2012	2.516	12/31/2012	-0.0794
153	184728	基金鸿阳	0.551	01/04/2012	0.594	02/27/2012	0.471	11/28/2012	0.548	12/31/2012	-0.1821
154	150091	万家创B	1.072	10/12/2012	1.080	10/12/2012	0.688	11/29/2012	0.989	12/31/2012	-0.4028
155	150052	信诚300B	1.101	02/17/2012	1.288	02/27/2012	0.643	12/04/2012	0.995	12/31/2012	-0.5994
156	162711	广发500	0.748	01/04/2012	0.869	03/14/2012	0.629	12/04/2012	0.734	12/31/2012	-0.6766
157	159919	300 ETF	0.951	05/28/2012	2.515	12/31/2012	0.811	11/29/2012	2.511	12/31/2012	-0.8496
158	161810	银华内需	0.700	01/04/2012	0.719	03/14/2012	0.563	12/03/2012	0.676	12/31/2012	-0.8798
159	150111	华商500B	0.995	09/26/2012	1.010	12/25/2012	0.733	12/04/2012	0.990	12/31/2012	-0.9009
160	163110	申万量化	0.795	01/04/2012	0.975	03/12/2012	0.705	12/03/2012	0.875	12/31/2012	-0.9060
161	163819	中银信用	1.080	07/18/2012	1.090	07/18/2012	0.902	08/31/2012	1.048	12/31/2012	-0.9572
162	150037	建信进取	0.788	01/04/2012	0.981	02/15/2012	0.620	11/29/2012	0.814	12/31/2012	-0.9732
163	160119	南方500	0.830	01/04/2012	0.964	03/14/2012	0.682	12/04/2012	0.805	12/31/2012	-0.9840
164	150073	诺安稳健	0.905	04/27/2012	1.004	08/20/2012	0.873	05/02/2012	0.995	12/31/2012	-0.9950
165	159902	中 小 板	2.020	01/04/2012	2.342	03/14/2012	1.674	12/04/2012	1.985	12/31/2012	-1.1454

1. 基金价格升跌情况(二〇一二年)(续)
PRICE CHANGE OF FUNDS, 2012 (Continued)

排名 Rank	代码 Code	基金名称 Funds	成交价格与成交日期(Trading Price and Date) 开市 Open	日期 Date	最高 High	日期 Date	最低 Low	日期 Date	年收市 Close	日期 Date	比2011年收市价升跌幅% Change % vs. 2011 Close
166	163412	兴全轻资	0.988	05/31/2012	1.050	06/19/2012	0.850	11/29/2012	0.985	12/31/2012	-1.2036
167	150112	工银100A	0.951	11/05/2012	1.001	12/20/2012	0.879	12/04/2012	0.985	12/31/2012	-1.6966
168	160805	长盛同智	0.730	01/05/2012	0.826	06/04/2012	0.660	11/28/2012	0.719	12/31/2012	-1.7760
169	163302	大摩资源	1.805	01/04/2012	1.900	06/14/2012	1.603	12/03/2012	1.703	12/31/2012	-1.8226
170	161815	银华通胀	0.858	01/04/2012	0.979	11/08/2012	0.766	06/21/2012	0.843	12/28/2012	-1.8626
171	160616	鹏华500	0.698	01/04/2012	0.815	03/14/2012	0.570	12/04/2012	0.676	12/31/2012	-1.8868
172	150104	华安300A	0.930	07/23/2012	1.010	12/14/2012	0.871	08/20/2012	0.986	12/31/2012	-1.8905
173	150030	银华金利	0.933	01/04/2012	1.001	12/31/2012	0.828	09/27/2012	0.990	12/31/2012	-2.0762
174	160105	南方积配	0.886	01/04/2012	1.000	08/06/2012	0.831	01/06/2012	0.928	12/31/2012	-2.1097
175	159915	创业板	0.735	01/04/2012	0.802	03/14/2012	0.589	12/04/2012	0.713	12/31/2012	-2.1948
176	163821	中银300E	0.997	07/13/2012	1.161	10/22/2012	0.809	09/03/2012	0.980	12/31/2012	-2.2931
177	160719	嘉实黄金	0.991	02/10/2012	1.056	10/09/2012	0.892	05/28/2012	0.972	12/31/2012	-2.3116
178	150008	瑞和小康	0.855	01/04/2012	0.965	10/22/2012	0.771	09/03/2012	0.959	12/31/2012	-2.3160
179	150088	金鹰500A	1.006	07/03/2012	1.068	11/13/2012	0.897	07/24/2012	0.981	12/31/2012	-2.3881
180	150083	广发100A	0.912	06/12/2012	0.988	12/04/2012	0.867	07/27/2012	0.976	12/31/2012	-3.0785
181	160128	南方金利	1.009	07/16/2012	1.009	07/16/2012	0.920	08/16/2012	0.980	12/31/2012	-3.1621
182	150065	同瑞B	1.033	01/12/2012	1.577	02/15/2012	0.705	12/04/2012	0.968	12/31/2012	-3.2000
183	159907	中小300	0.801	01/04/2012	0.930	03/14/2012	0.640	12/05/2012	0.771	12/31/2012	-3.2622
184	150048	银华瑞祥	0.900	01/04/2012	1.119	02/14/2012	0.760	11/30/2012	0.868	12/31/2012	-3.5556
185	150049	消费收益	0.907	04/25/2012	0.985	11/29/2012	0.904	04/26/2012	0.970	12/31/2012	-3.7698
186	164702	添富季红	0.931	10/25/2012	0.990	10/25/2012	0.931	10/25/2012	0.969	12/31/2012	-3.7736
187	160415	华安S300	0.831	01/04/2012	1.000	03/13/2012	0.737	12/03/2012	0.843	12/31/2012	-3.8769
188	150079	通利债B	1.000	06/08/2012	1.105	07/06/2012	0.851	08/07/2012	0.999	12/31/2012	-3.9423
189	150066	互利A	0.912	01/17/2012	1.183	07/20/2012	0.854	10/08/2012	0.960	12/31/2012	-4.2871
190	161903	万家公用	0.608	01/04/2012	0.639	03/05/2012	0.500	08/31/2012	0.555	12/31/2012	-4.4750
191	150028	信诚500A	0.881	01/04/2012	1.020	12/04/2012	0.809	02/17/2012	0.962	12/31/2012	-4.8768
192	150090	万家创A	0.925	10/12/2012	0.999	12/17/2012	0.911	11/14/2012	0.962	12/31/2012	-5.0346
193	164810	工银纯债	0.900	09/20/2012	0.992	11/13/2012	0.900	09/20/2012	0.939	12/31/2012	-5.1515
194	159917	中小成长	1.000	04/06/2012	1.060	04/19/2012	0.832	11/28/2012	0.960	12/31/2012	-5.4187
195	161017	富国500	0.900	01/10/2012	1.058	03/05/2012	0.702	12/04/2012	0.902	12/31/2012	-5.6485
196	161610	融通领先	0.718	01/04/2012	0.779	03/06/2012	0.597	12/04/2012	0.675	12/31/2012	-5.8577
197	150040	鼎利B	0.980	01/04/2012	1.100	07/23/2012	0.792	12/04/2012	0.915	12/31/2012	-5.9609
198	150072	盛世B	1.011	04/27/2012	1.060	04/27/2012	0.706	11/29/2012	0.940	12/31/2012	-6.0939
199	150017	合润B	0.845	01/04/2012	0.915	06/01/2012	0.556	12/04/2012	0.792	12/31/2012	-6.3830
200	150018	银华稳进	0.862	01/04/2012	1.001	12/04/2012	0.769	01/19/2012	0.934	12/31/2012	-6.4773
201	150051	信诚300A	0.903	02/17/2012	0.982	12/07/2012	0.798	02/21/2012	0.938	12/31/2012	-6.4806
202	150076	浙商稳健	0.911	07/13/2012	1.015	12/25/2012	0.823	07/18/2012	0.945	12/31/2012	-6.6206
203	150057	久兆稳健	0.903	02/21/2012	0.970	06/04/2012	0.813	02/22/2012	0.934	12/31/2012	-6.8794
204	150092	诺德300A	0.902	09/24/2012	1.109	12/19/2012	0.841	09/26/2012	0.925	12/31/2012	-7.6846
205	164701	添富贵金	1.067	03/01/2012	1.067	03/01/2012	0.791	06/21/2012	0.896	12/31/2012	-7.8189
206	150023	申万进取	0.494	01/04/2012	0.691	05/08/2012	0.312	12/04/2012	0.450	12/31/2012	-7.9755
207	150100	资源A	0.903	10/18/2012	0.959	11/08/2012	0.875	10/19/2012	0.922	12/31/2012	-8.0758

1. 基金价格升跌情况(二〇一二年)(续)

PRICE CHANGE OF FUNDS, 2012 (Continued)

排名 Rank	代码 Code	基金名称 Funds	成交价格与成交日期(Trading Price and Date)								比2011年收市价升跌幅% Change % vs. 2011 Close
			开市 Open	日期 Date	最高 High	日期 Date	最低 Low	日期 Date	年收市 Close	日期 Date	
208	150107	易基进取	0.950	10/25/2012	0.950	10/25/2012	0.678	12/03/2012	0.914	12/31/2012	-8.1407
209	150032	多利优先	0.950	01/04/2012	1.265	07/23/2012	0.835	10/12/2012	0.903	12/31/2012	-8.4721
210	150082	信达利B	1.019	07/19/2012	1.080	07/19/2012	0.843	09/21/2012	0.920	12/31/2012	-9.6267
211	150050	消费进取	0.995	04/25/2012	1.082	05/07/2012	0.611	12/04/2012	0.889	12/31/2012	-10.2020
212	150089	金鹰500B	1.093	07/03/2012	1.093	07/03/2012	0.643	11/29/2012	0.885	12/31/2012	-10.9658
213	150097	商 品 B	0.951	07/25/2012	1.030	09/14/2012	0.588	12/04/2012	0.874	12/31/2012	-11.2690
214	159918	中创400	1.005	05/11/2012	1.030	06/19/2012	0.734	12/04/2012	0.885	12/31/2012	-12.7219
215	165513	信诚商品	1.002	01/13/2012	1.144	10/18/2012	0.778	10/29/2012	0.877	12/31/2012	-13.0823
216	150001	瑞福进取	0.447	01/04/2012	0.989	08/17/2012	0.410	01/06/2012	0.887	12/31/2012	-13.1061
217	165806	东吴100	0.993	04/27/2012	1.002	05/08/2012	0.752	09/28/2012	0.870	12/31/2012	-13.1737
218	150054	泰达进取	1.049	01/04/2012	1.359	02/14/2012	0.700	11/28/2012	0.911	12/31/2012	-13.2381
219	150075	诺安进取	1.098	04/27/2012	1.120	06/06/2012	0.613	11/30/2012	0.860	12/31/2012	-13.8277
220	150011	国泰进取	0.688	01/04/2012	0.798	10/23/2012	0.442	09/05/2012	0.582	12/31/2012	-14.0325
221	150019	银华锐进	0.814	01/04/2012	1.031	03/14/2012	0.363	12/04/2012	0.686	12/31/2012	-14.2500
222	150060	银华鑫瑞	1.027	01/04/2012	1.574	02/14/2012	0.630	12/04/2012	0.881	12/31/2012	-14.2996
223	150056	工银500B	1.076	03/30/2012	1.138	05/07/2012	0.603	12/04/2012	0.818	12/31/2012	-16.3599
224	150099	同庆800B	0.990	05/31/2012	0.990	05/31/2012	0.638	12/04/2012	0.852	12/31/2012	-16.4706
225	150084	广发100B	1.066	06/12/2012	1.068	06/14/2012	0.529	12/03/2012	0.806	12/31/2012	-16.8215
226	150022	申万收益	0.826	01/04/2012	0.901	01/06/2012	0.726	07/31/2012	0.816	12/31/2012	-17.1892
227	150058	久兆积极	1.100	02/21/2012	1.222	03/14/2012	0.568	12/04/2012	0.818	12/31/2012	-18.2000
228	150029	信诚500B	0.588	01/04/2012	0.809	03/14/2012	0.258	12/04/2012	0.465	12/31/2012	-18.8482
229	150086	中小板B	1.000	05/28/2012	1.000	05/28/2012	0.500	12/04/2012	0.747	12/31/2012	-25.3746
230	150070	双 力 B	1.015	04/16/2012	1.049	04/16/2012	0.501	12/04/2012	0.722	12/31/2012	-27.6553
231	150031	银华鑫利	0.483	01/04/2012	1.267	12/25/2012	0.270	08/31/2012	1.238	12/31/2012	-28.5439

注:本年除息基金升跌幅=收市价/(开市价×调整因子)×100%-100%,调整因子=除权参考价/股权登记日收市价。

Note: Ex-Right Funds Price Change % = Close/(Open × Adjusting Factor) × 100% - 100%,

Adjusting Factor = Ex-Right Price/Reg. Date Close.

2. 基金成交统计

TRANSACTION OF MUTUAL FUNDS

(1)各基金成交单位数、成交金额及占市场比例(二〇一二年)

MUTUAL FUNDS TRADING VOLUME, VALUE & MARKET SHARE, 2012

百万, Mil.

名次 Rank	代码 Code	基金名称 Funds	成交单位数 Volume	占市场 % of Total	累计 %	代码 Code	基金名称 Fund	成交金额 Value	占市场 % of Total	累计 %
1	159901	深100ETF	174 856.56	25.5867	25.5867	159901	深100ETF	103 299.22	20.8580	20.8580
2	150019	银华锐进	85 200.78	12.4674	38.0541	150019	银华锐进	59 006.83	11.9146	32.7726
3	150031	银华鑫利	71 019.76	10.3923	48.4465	150031	银华鑫利	41 422.04	8.3639	41.1365
4	150023	申万进取	53 831.01	7.8771	56.3235	159919	300 ETF	29 132.73	5.8824	47.0189
5	159919	300 ETF	28 572.34	4.1810	60.5045	150023	申万进取	25 874.34	5.2245	52.2434
6	150029	信诚500B	23 475.85	3.4352	63.9397	159902	中小板	20 796.21	4.1991	56.4426
7	150018	银华稳进	21 975.89	3.2157	67.1555	150018	银华稳进	19 826.39	4.0033	60.4459
8	150030	银华金利	19 774.50	2.8936	70.0491	150030	银华金利	18 172.71	3.6694	64.1153
9	150001	瑞福进取	16 387.20	2.3979	72.4470	150013	双禧B	13 034.97	2.6320	66.7473
10	150013	双禧B	16 136.79	2.3613	74.8083	150001	瑞福进取	12 179.98	2.4594	69.2067
11	159915	创业板	14 957.49	2.1887	76.9970	150029	信诚500B	11 562.58	2.3347	71.5414
12	150022	申万收益	14 559.71	2.1305	79.1275	150022	申万收益	11 164.10	2.2542	73.7956
13	159902	中小板	10 029.19	1.4676	80.5951	159915	创业板	10 666.11	2.1537	75.9493
14	150007	同庆B	9 194.25	1.3454	81.9405	150006	同庆A	6 577.21	1.3281	77.2773
15	160706	嘉实300	7 014.42	1.0264	82.9669	150007	同庆B	5 847.04	1.1806	78.4580
16	150060	银华鑫瑞	5 920.48	0.8663	83.8333	150060	银华鑫瑞	5 825.95	1.1764	79.6343
17	150011	国泰进取	5 902.87	0.8638	84.6970	159903	深成ETF	5 444.39	1.0993	80.7337
18	150006	同庆A	5 756.71	0.8424	85.5394	150012	双禧A	5 195.26	1.0490	81.7827
19	159903	深成ETF	5 710.73	0.8357	86.3751	150028	信诚500A	4 761.26	0.9614	82.7441
20	150012	双禧A	5 118.39	0.7490	87.1240	160706	嘉实300	4 584.87	0.9258	83.6698
21	150028	信诚500A	5 112.64	0.7481	87.8722	150011	国泰进取	3 714.78	0.7501	84.4199
22	150099	同庆800B	4 147.01	0.6068	88.4790	150099	同庆800B	3 490.80	0.7049	85.1248
23	150027	添利B	2 615.49	0.3827	88.8617	150027	添利B	2 598.47	0.5247	85.6495
24	150002	大成优选	2 267.27	0.3318	89.1935	150035	聚利B	2 277.55	0.4599	86.1093
25	184721	基金丰和	2 163.79	0.3166	89.5101	150098	同庆800A	2 158.24	0.4358	86.5451
26	184728	基金鸿阳	2 156.63	0.3156	89.8257	159920	恒生ETF	1 899.71	0.3836	86.9287
27	184698	基金天元	2 091.93	0.3061	90.1318	150025	景丰A	1 889.52	0.3815	87.3102
28	150098	同庆800A	2 072.07	0.3032	90.4350	150038	万家利B	1 861.54	0.3759	87.6861
29	150035	聚利B	1 981.49	0.2900	90.7250	150020	汇利A	1 841.52	0.3718	88.0580
30	159920	恒生ETF	1 904.97	0.2788	91.0037	150043	裕祥B	1 786.71	0.3608	88.4187
31	184701	基金景福	1 850.59	0.2708	91.2745	150002	大成优选	1 732.33	0.3498	88.7685
32	150025	景丰A	1 806.71	0.2644	91.5389	161115	易基岁丰	1 687.95	0.3408	89.1093
33	184693	基金普丰	1 781.25	0.2606	91.7995	161713	招商信用	1 652.55	0.3337	89.4430
34	150020	汇利A	1 759.75	0.2575	92.0570	184721	基金丰和	1 614.61	0.3260	89.7690
35	150038	万家利B	1 713.99	0.2508	92.3079	184698	基金天元	1 531.77	0.3093	90.0783
36	150043	裕祥B	1 708.67	0.2500	92.5579	184699	基金同盛	1 487.87	0.3004	90.3788
37	161115	易基岁丰	1 707.36	0.2498	92.8077	184701	基金景福	1 472.41	0.2973	90.6761
38	161713	招商信用	1 671.69	0.2446	93.0523	165509	信诚增强	1 427.98	0.2883	90.9644
39	184699	基金同盛	1 649.74	0.2414	93.2937	164105	华富强债	1 418.84	0.2865	91.2509
40	159912	深300ETF	1 605.67	0.2350	93.5287	159912	深300ETF	1 413.67	0.2854	91.5363
41	164105	华富强债	1 445.63	0.2115	93.7402	150021	汇利B	1 401.63	0.2830	91.8194
42	165509	信诚增强	1 439.58	0.2107	93.9509	150034	聚利A	1 308.97	0.2643	92.0837
43	150034	聚利A	1 377.30	0.2015	94.1524	184693	基金普丰	1 306.52	0.2638	92.3475
44	150059	银华金瑞	1 349.90	0.1975	94.3500	150059	银华金瑞	1 239.25	0.2502	92.5977
45	184722	基金久嘉	1 303.18	0.1907	94.5407	150041	天盈B	1 175.86	0.2374	92.8351
46	184689	基金普惠	1 224.17	0.1791	94.7198	184728	基金鸿阳	1 162.65	0.2348	93.0699

(1)各基金成交单位数、成交金额及占市场比例(二〇一二年)(续)

MUTUAL FUNDS TRADING VOLUME, VALUE & MARKET SHARE, 2012 (Continued) 百万, Mil.

名次 Rank	代码 Code	基金名称 Funds	成交单位数 Volume	占市场 % of Total	累计 %	代码 Code	基金名称 Fund	成交金额 Value	占市场 % of Total	累计 %
47	150021	汇 利 B	1 198.54	0.1754	94.8952	161813	银华信用	1 113.00	0.2247	93.2946
48	184688	基金开元	1 182.83	0.1731	95.0683	184689	基金普惠	1 019.74	0.2059	93.5005
49	184691	基金景宏	1 119.19	0.1638	95.2320	184688	基金开元	963.59	0.1946	93.6951
50	161813	银华信用	1 096.90	0.1605	95.3925	150032	多利优先	925.01	0.1868	93.8819
51	184692	基金裕隆	1 046.02	0.1531	95.5456	184691	基金景宏	881.60	0.1780	94.0599
52	150041	天 盈 B	1 037.32	0.1518	95.6974	184722	基金久嘉	877.59	0.1772	94.2371
53	184690	基金同益	1 035.67	0.1515	95.8489	184692	基金裕隆	870.83	0.1758	94.4129
54	150032	多利优先	1 035.65	0.1515	96.0005	150097	商 品 B	810.53	0.1637	94.5766
55	150026	景 丰 B	980.83	0.1435	96.1440	150033	多利进取	800.93	0.1617	94.7383
56	150003	建信优势	931.79	0.1363	96.2804	184690	基金同益	792.42	0.1600	94.8983
57	150097	商 品 B	921.35	0.1348	96.4152	164902	交银添利	784.85	0.1585	95.0568
58	150109	同辉100B	803.08	0.1175	96.5327	150003	建信优势	765.05	0.1545	95.2113
59	159907	中小300	799.75	0.1170	96.6497	161010	富国天丰	747.91	0.1510	95.3623
60	164902	交银添利	783.07	0.1146	96.7643	150026	景 丰 B	743.64	0.1502	95.5124
61	161010	富国天丰	737.47	0.1079	96.8722	150109	同辉100B	741.66	0.1498	95.6622
62	150042	利 鑫 B	703.50	0.1029	96.9752	150042	利 鑫 B	736.41	0.1487	95.8109
63	150086	中小板B	698.57	0.1022	97.0774	150052	信诚300B	684.53	0.1382	95.9491
64	150052	信诚300B	670.29	0.0981	97.1755	150010	国泰优先	672.71	0.1358	96.0849
65	160617	鹏华丰润	655.12	0.0959	97.2713	159907	中小300	670.90	0.1355	96.2204
66	164808	工银四季	619.81	0.0907	97.3620	160617	鹏华丰润	667.85	0.1349	96.3553
67	150070	双 力 B	613.86	0.0898	97.4519	164808	工银四季	625.90	0.1264	96.4816
68	150033	多利进取	598.10	0.0875	97.5394	150046	丰 利 B	555.75	0.1122	96.5939
69	150010	国泰优先	597.06	0.0874	97.6267	150086	中小板B	529.66	0.1069	96.7008
70	150051	信诚300A	546.11	0.0799	97.7067	150070	双 力 B	515.47	0.1041	96.8049
71	161216	双 债 A	506.35	0.0741	97.7807	150078	回 报 B	503.92	0.1018	96.9066
72	150046	丰 利 B	483.60	0.0708	97.8515	161216	双 债 A	498.21	0.1006	97.0072
73	163819	中银信用	460.45	0.0674	97.9189	150051	信诚300A	472.04	0.0953	97.1026
74	150078	回 报 B	440.93	0.0645	97.9834	150061	丰 泽 B	460.66	0.0930	97.1956
75	159917	中小成长	431.66	0.0632	98.0466	159911	民营ETF	454.79	0.0918	97.2874
76	150108	同辉100A	430.47	0.0630	98.1096	150045	增 利 B	453.09	0.0915	97.3789
77	150096	商 品 A	409.25	0.0599	98.1695	150108	同辉100A	449.15	0.0907	97.4696
78	150061	丰 泽 B	408.88	0.0598	98.2293	163819	中银信用	447.91	0.0904	97.5600
79	150101	资 源 B	391.22	0.0572	98.2865	159917	中小成长	436.94	0.0882	97.6482
80	150054	泰达进取	361.03	0.0528	98.3394	150096	商 品 A	417.49	0.0843	97.7325
81	150050	消费进取	352.02	0.0515	98.3909	150101	资 源 B	394.30	0.0796	97.8122
82	159905	深 红 利	351.02	0.0514	98.4422	150050	消费进取	362.11	0.0731	97.8853
83	150045	增 利 B	321.58	0.0471	98.4893	150054	泰达进取	355.94	0.0719	97.9571
84	150049	消费收益	318.37	0.0466	98.5359	150063	浦银增B	334.55	0.0676	98.0247
85	150062	浦银增A	312.27	0.0457	98.5816	150062	浦银增A	313.62	0.0633	98.0880
86	150053	泰达稳健	296.74	0.0434	98.6250	150049	消费收益	296.61	0.0599	98.1479
87	150063	浦银增B	290.38	0.0425	98.6675	150053	泰达稳健	280.62	0.0567	98.2046
88	159918	中创400	280.16	0.0410	98.7085	159918	中创400	279.59	0.0565	98.2610
89	150105	华安300B	262.81	0.0385	98.7469	150105	华安300B	273.06	0.0551	98.3162
90	150084	广发100B	257.40	0.0377	98.7846	159905	深 红 利	253.85	0.0513	98.3674
91	150100	资 源 A	256.10	0.0375	98.8221	150069	双 力 A	250.35	0.0506	98.4180
92	150048	银华瑞祥	244.73	0.0358	98.8579	165311	建信信用	243.64	0.0492	98.4672
93	150069	双 力 A	243.63	0.0357	98.8935	150065	同 瑞 B	240.01	0.0485	98.5156
94	165311	建信信用	239.17	0.0350	98.9285	150100	资 源 A	232.47	0.0469	98.5626

(1)各基金成交单位数、成交金额及占市场比例(二〇一二年)(续)

MUTUAL FUNDS TRADING VOLUME, VALUE & MARKET SHARE, 2012 (Continued) 百万, Mil.

名次 Rank	代码 Code	基金名称 Funds	成交单位数 Volume	占市场 % of Total	累计 %	代码 Code	基金名称 Fund	成交金额 Value	占市场 % of Total	累计 %
95	150008	瑞和小康	221.58	0.0324	98.9610	150048	银华瑞祥	232.37	0.0469	98.6095
96	150065	同 瑞 B	201.79	0.0295	98.9905	150084	广发100B	222.13	0.0449	98.6543
97	150083	广发100A	198.89	0.0291	99.0196	150008	瑞和小康	196.72	0.0397	98.6941
98	150104	华安300A	195.99	0.0287	99.0483	150083	广发100A	186.05	0.0376	98.7316
99	159910	深F120	191.27	0.0280	99.0763	150044	增 利 A	185.09	0.0374	98.7690
100	164606	信用增利	183.41	0.0268	99.1031	159916	深 F 6 0	183.80	0.0371	98.8061
101	150044	增 利 A	183.31	0.0268	99.1299	150085	中小板A	179.14	0.0362	98.8423
102	159911	民营ETF	173.96	0.0255	99.1554	150104	华安300A	178.31	0.0360	98.8783
103	150085	中小板A	173.01	0.0253	99.1807	159909	深 TMT	173.89	0.0351	98.9134
104	159906	深 成 长	163.28	0.0239	99.2046	150058	久兆积极	170.00	0.0343	98.9477
105	150058	久兆积极	158.87	0.0232	99.2278	164606	信用增利	168.48	0.0340	98.9818
106	150107	易基进取	157.16	0.0230	99.2508	159910	深F120	160.07	0.0323	99.0141
107	150064	同 瑞 A	156.83	0.0229	99.2738	161117	易基永旭	155.25	0.0313	99.0454
108	161117	易基永旭	154.34	0.0226	99.2964	162712	广发聚利	144.40	0.0292	99.0746
109	160119	南方500	138.78	0.0203	99.3167	150068	双 翼 B	143.33	0.0289	99.1035
110	162712	广发聚利	137.08	0.0201	99.3367	150064	同 瑞 A	139.49	0.0282	99.1317
111	150009	瑞和远见	136.46	0.0200	99.3567	150009	瑞和远见	138.76	0.0280	99.1597
112	161019	富国天锋	135.81	0.0199	99.3766	150107	易基进取	135.28	0.0273	99.1870
113	161219	国投产业	128.76	0.0188	99.3954	161019	富国天锋	134.69	0.0272	99.2142
114	161211	国投金融	126.54	0.0185	99.4139	161219	国投产业	129.52	0.0262	99.2404
115	150068	双 翼 B	122.11	0.0179	99.4318	160119	南方500	119.19	0.0241	99.2644
116	159908	深F200	117.68	0.0172	99.4490	159906	深 成 长	119.05	0.0240	99.2885
117	150111	华商500B	114.90	0.0168	99.4658	160505	博时主题	116.29	0.0235	99.3120
118	150056	工银500B	114.60	0.0168	99.4826	150111	华商500B	108.53	0.0219	99.3339
119	160717	恒生H股	107.60	0.0157	99.4984	150056	工银500B	100.64	0.0203	99.3542
120	159916	深 F 6 0	105.66	0.0155	99.5138	161211	国投金融	99.28	0.0200	99.3742
121	163503	天治核心	98.74	0.0144	99.5283	162703	广发小盘	89.55	0.0181	99.3923
122	160512	博时卓越	95.54	0.0140	99.5422	160512	博时卓越	88.21	0.0178	99.4101
123	162711	广发500	91.86	0.0134	99.5557	159908	深F200	87.67	0.0177	99.4278
124	150016	合 润 A	87.79	0.0128	99.5685	150047	银华瑞吉	85.34	0.0172	99.4451
125	150113	工银100B	87.58	0.0128	99.5813	150113	工银100B	85.34	0.0172	99.4623
126	150017	合 润 B	85.11	0.0125	99.5938	150016	合 润 A	83.15	0.0168	99.4791
127	150047	银华瑞吉	84.52	0.0124	99.6062	161820	银华纯债	81.48	0.0165	99.4955
128	160607	鹏华价值	82.65	0.0121	99.6183	160717	恒生H股	76.62	0.0155	99.5110
129	161820	银华纯债	82.46	0.0121	99.6303	163412	兴全轻资	76.29	0.0154	99.5264
130	163412	兴全轻资	78.07	0.0114	99.6418	150106	易基稳健	73.81	0.0149	99.5413
131	150057	久兆稳健	76.01	0.0111	99.6529	162711	广发500	71.09	0.0144	99.5557
132	160505	博时主题	74.50	0.0109	99.6638	150017	合 润 B	69.71	0.0141	99.5697
133	159909	深 TMT	71.19	0.0104	99.6742	150093	诺德300B	68.00	0.0137	99.5835
134	150106	易基稳健	69.73	0.0102	99.6844	150091	万家创B	65.33	0.0132	99.5967
135	163402	兴全趋势	63.05	0.0092	99.6936	150057	久兆稳健	65.08	0.0131	99.6098
136	150093	诺德300B	62.56	0.0092	99.7028	160607	鹏华价值	61.86	0.0125	99.6223
137	150091	万家创B	62.49	0.0091	99.7119	150110	华商500A	59.34	0.0120	99.6343
138	150090	万家创A	62.43	0.0091	99.7211	150090	万家创A	58.24	0.0118	99.6460
139	150110	华商500A	58.16	0.0085	99.7296	160916	优选LOF	53.64	0.0108	99.6569
140	160311	华夏蓝筹	56.50	0.0083	99.7378	150112	工银100A	52.88	0.0107	99.6676
141	150072	盛 世 B	54.76	0.0080	99.7458	163402	兴全趋势	52.25	0.0106	99.6781
142	150112	工银100A	54.11	0.0079	99.7538	166008	中欧强债	52.07	0.0105	99.6886

(1)各基金成交单位数、成交金额及占市场比例(二〇一二年)(续)

MUTUAL FUNDS TRADING VOLUME, VALUE & MARKET SHARE, 2012 (Continued) 百万, Mil.

名次 Rank	代码 Code	基金名称 Funds	成交单位数 Volume	占市场 % of Total	累计 %	代码 Code	基金名称 Fund	成交金额 Value	占市场 % of Total	累计 %
143	163409	兴全绿色	52.90	0.0077	99.7615	150072	盛 世 B	48.48	0.0098	99.6984
144	166008	中欧强债	52.43	0.0077	99.7692	163409	兴全绿色	47.61	0.0096	99.7080
145	162703	广发小盘	52.12	0.0076	99.7768	163503	天治核心	46.82	0.0095	99.7175
146	160916	优选LOF	51.20	0.0075	99.7843	159913	深 价 值	43.17	0.0087	99.7262
147	150092	诺德300A	46.99	0.0069	99.7912	150075	诺安进取	42.15	0.0085	99.7347
148	159913	深 价 值	45.21	0.0066	99.7978	150092	诺德300A	41.70	0.0084	99.7431
149	150075	诺安进取	44.02	0.0064	99.8042	161005	富国天惠	41.35	0.0084	99.7515
150	160716	嘉 实 5 0	42.35	0.0062	99.8104	160311	华夏蓝筹	40.59	0.0082	99.7597
151	150055	工银500A	38.46	0.0056	99.8161	163302	大摩资源	38.05	0.0077	99.7673
152	160314	华夏行业	38.28	0.0056	99.8217	150055	工银500A	37.59	0.0076	99.7749
153	150037	建信进取	37.44	0.0055	99.8271	150081	双 盈 B	35.13	0.0071	99.7820
154	160415	华安S300	37.27	0.0055	99.8326	160415	华安S300	34.21	0.0069	99.7889
155	161614	融通添利	34.33	0.0050	99.8376	161614	融通添利	33.39	0.0067	99.7957
156	162207	泰达效率	34.25	0.0050	99.8426	150039	鼎 利 A	32.92	0.0066	99.8023
157	150039	鼎 利 A	32.89	0.0048	99.8474	163801	中银中国	32.64	0.0066	99.8089
158	161005	富国天惠	32.75	0.0048	99.8522	160314	华夏行业	30.90	0.0062	99.8152
159	150077	浙商进取	30.86	0.0045	99.8567	150037	建信进取	30.68	0.0062	99.8214
160	150073	诺安稳健	30.57	0.0045	99.8612	150077	浙商进取	27.90	0.0056	99.8270
161	160616	鹏华500	30.51	0.0045	99.8657	150073	诺安稳健	27.89	0.0056	99.8326
162	150081	双 盈 B	30.37	0.0044	99.8701	160716	嘉 实 5 0	27.39	0.0055	99.8381
163	163801	中银中国	29.30	0.0043	99.8744	160610	鹏华动力	26.98	0.0054	99.8436
164	161217	国投资源	28.34	0.0041	99.8786	162207	泰达效率	25.76	0.0052	99.8488
165	161810	银华内需	27.41	0.0040	99.8826	161217	国投资源	24.93	0.0050	99.8538
166	150076	浙商稳健	27.29	0.0040	99.8866	150040	鼎 利 B	24.59	0.0050	99.8588
167	160610	鹏华动力	27.08	0.0040	99.8905	150076	浙商稳健	24.33	0.0049	99.8637
168	162607	景顺资源	26.65	0.0039	99.8944	164702	添富季红	22.54	0.0046	99.8683
169	150040	鼎 利 B	25.13	0.0037	99.8981	150071	盛 世 A	22.54	0.0046	99.8728
170	164702	添富季红	23.56	0.0034	99.9016	160616	鹏华500	21.78	0.0044	99.8772
171	150036	建信稳健	23.31	0.0034	99.9050	150036	建信稳健	21.17	0.0043	99.8815
172	150071	盛 世 A	22.18	0.0032	99.9082	160106	南方高增	20.66	0.0042	99.8857
173	163302	大摩资源	21.61	0.0032	99.9114	160123	南方50债	20.37	0.0041	99.8898
174	160128	南方金利	20.56	0.0030	99.9144	160416	华安石油	20.08	0.0041	99.8938
175	160416	华安石油	20.14	0.0029	99.9173	160128	南方金利	19.84	0.0040	99.8978
176	161116	易基黄金	19.47	0.0028	99.9202	162006	长城久富	19.08	0.0039	99.9017
177	150082	信达利B	19.44	0.0028	99.9230	161116	易基黄金	18.91	0.0038	99.9055
178	160123	南方50债	19.34	0.0028	99.9259	150079	通利债B	18.53	0.0037	99.9092
179	162006	长城久富	19.01	0.0028	99.9286	150095	泰信400B	18.26	0.0037	99.9129
180	150089	金鹰500B	18.90	0.0028	99.9314	161810	银华内需	18.17	0.0037	99.9166
181	164810	工银纯债	18.58	0.0027	99.9341	150089	金鹰500B	18.16	0.0037	99.9203
182	150079	通利债B	18.30	0.0027	99.9368	162607	景顺资源	18.10	0.0037	99.9239
183	161610	融通领先	17.99	0.0026	99.9394	150082	信达利B	17.93	0.0036	99.9275
184	150066	互 利 A	17.88	0.0026	99.9420	164810	工银纯债	17.63	0.0036	99.9311
185	160611	鹏华治理	17.82	0.0026	99.9447	150066	互 利 A	17.36	0.0035	99.9346
186	150095	泰信400B	17.07	0.0025	99.9471	150067	互 利 B	14.83	0.0030	99.9376
187	160106	南方高增	16.43	0.0024	99.9496	160611	鹏华治理	14.45	0.0029	99.9405
188	150088	金鹰500A	14.79	0.0022	99.9517	150088	金鹰500A	14.00	0.0028	99.9433
189	150094	泰信400A	14.72	0.0022	99.9539	150094	泰信400A	13.52	0.0027	99.9461
190	161811	银华300	12.98	0.0019	99.9558	161610	融通领先	12.57	0.0025	99.9486

(1)各基金成交单位数、成交金额及占市场比例(二〇一二年)(续)

MUTUAL FUNDS TRADING VOLUME, VALUE & MARKET SHARE, 2012 (Continued) 百万, Mil.

名次 Rank	代码 Code	基金名称 Funds	成交单位数 Volume	占市场 % of Total	累计 %	代码 Code	基金名称 Fund	成交金额 Value	占市场 % of Total	累计 %
191	165806	东吴100	12.91	0.0019	99.9577	165806	东吴100	12.57	0.0025	99.9511
192	166001	中欧趋势	12.82	0.0019	99.9595	161706	招商成长	11.66	0.0024	99.9535
193	161213	国投消费	12.71	0.0019	99.9614	160615	鹏华300	10.49	0.0021	99.9556
194	160910	大成创新	12.46	0.0018	99.9632	166006	中欧小盘	10.31	0.0021	99.9577
195	166006	中欧小盘	12.38	0.0018	99.9650	161213	国投消费	10.22	0.0021	99.9598
196	160615	鹏华300	11.86	0.0017	99.9668	165513	信诚商品	9.89	0.0020	99.9618
197	161706	招商成长	11.14	0.0016	99.9684	161811	银华300	9.70	0.0020	99.9637
198	150067	互 利 B	11.06	0.0016	99.9700	164701	添富贵金	9.56	0.0019	99.9657
199	160211	国泰小盘	10.85	0.0016	99.9716	160211	国泰小盘	9.06	0.0018	99.9675
200	164701	添富贵金	10.64	0.0016	99.9732	160910	大成创新	9.02	0.0018	99.9693
201	162605	景顺鼎益	10.26	0.0015	99.9747	150080	双 佳 B	8.82	0.0018	99.9711
202	165513	信诚商品	10.25	0.0015	99.9762	166001	中欧趋势	8.67	0.0018	99.9728
203	150080	双 佳 B	9.74	0.0014	99.9776	162605	景顺鼎益	8.29	0.0017	99.9745
204	161607	融通巨潮	9.32	0.0014	99.9790	161907	万家红利	7.58	0.0015	99.9760
205	161907	万家红利	9.09	0.0013	99.9803	160719	嘉实黄金	7.25	0.0015	99.9775
206	163110	申万量化	8.37	0.0012	99.9815	161607	融通巨潮	7.06	0.0014	99.9789
207	164205	天弘深成	8.27	0.0012	99.9827	160105	南方积配	6.95	0.0014	99.9803
208	162307	海富100	7.93	0.0012	99.9839	163110	申万量化	6.94	0.0014	99.9817
209	163407	兴全300	7.78	0.0011	99.9850	163407	兴全300	6.23	0.0013	99.9830
210	161903	万家公用	7.59	0.0011	99.9861	164205	天弘深成	5.87	0.0012	99.9842
211	160105	南方积配	7.52	0.0011	99.9872	160807	长盛300	5.80	0.0012	99.9853
212	160719	嘉实黄金	7.44	0.0011	99.9883	162411	华宝油气	5.71	0.0012	99.9865
213	160807	长盛300	7.31	0.0011	99.9894	162307	海富100	5.58	0.0011	99.9876
214	161714	招商金砖	6.83	0.0010	99.9904	160125	南方中国	5.26	0.0011	99.9887
215	162411	华宝油气	6.25	0.0009	99.9913	161714	招商金砖	5.24	0.0011	99.9897
216	160805	长盛同智	6.20	0.0009	99.9922	160805	长盛同智	4.68	0.0009	99.9907
217	165309	建信300	6.09	0.0009	99.9931	161903	万家公用	4.41	0.0009	99.9916
218	160125	南方中国	5.19	0.0008	99.9939	165309	建信300	4.35	0.0009	99.9925
219	161017	富国500	4.40	0.0006	99.9945	161017	富国500	4.14	0.0008	99.9933
220	160215	国泰价值	4.30	0.0006	99.9951	163821	中银300E	3.81	0.0008	99.9941
221	165510	信诚四国	4.16	0.0006	99.9957	161210	国投新兴	3.47	0.0007	99.9948
222	163821	中银300E	3.99	0.0006	99.9963	165510	信诚四国	3.41	0.0007	99.9955
223	161210	国投新兴	3.54	0.0005	99.9968	160215	国泰价值	3.25	0.0007	99.9961
224	161815	银华通胀	3.44	0.0005	99.9973	166009	中欧动力	3.22	0.0006	99.9968
225	166009	中欧动力	3.43	0.0005	99.9978	161815	银华通胀	2.95	0.0006	99.9974
226	166007	中欧300	2.85	0.0004	99.9983	160613	鹏华创新	2.57	0.0005	99.9979
227	163001	长信100	2.83	0.0004	99.9987	165512	信诚机遇	2.42	0.0005	99.9984
228	165508	信诚深度	2.77	0.0004	99.9991	163001	长信100	2.31	0.0005	99.9988
229	165512	信诚机遇	2.69	0.0004	99.9995	165508	信诚深度	2.30	0.0005	99.9993
230	160613	鹏华创新	2.27	0.0003	99.9998	166007	中欧300	2.26	0.0005	99.9998
231	165516	信诚周期	1.28	0.0002	100.0000	165516	信诚周期	1.24	0.0002	100.0000
	累计	Total	683 387.68	100.0000		累计	Total	495 249.19	100.0000	

(2)基金每日成交单位数(二〇一二年)

DAILY TRADING VOLUME OF MUTUAL FUNDS, 2012

百万份, Mil.

日期 Date	一月 Jan.	二月 Feb.	三月 Mar.	四月 Apr.	五月 May.	六月 Jun.	七月 Jul.	八月 Aug.	九月 Sept.	十月 Oct.	十一月 Nov.	十二月 Dec.
1		2 183.41	1 599.03			2 321.37		2 640.56			3 655.73	
2		2 221.43	2 430.42		2 987.90		1 898.05	2 720.59			2 520.99	
3		2 810.47			2 082.88		2 154.03	2 858.03	2 328.62			3 473.76
4	1 630.43				2 379.04	2 801.98	1 730.43		1 886.20			3 666.25
5	1 656.09		2 113.18	2 738.03		2 593.47	2 422.26		2 618.73		2 037.55	5 691.96
6	1 895.49	2 266.71	2 255.14	2 092.63		2 009.60	3 397.61	3 616.24	2 388.00		2 815.91	3 890.83
7		1 797.75	2 037.45		2 421.44	2 259.06		2 342.58	6 156.14		2 337.51	4 840.13
8		3 353.21	1 860.90		2 617.67	3 189.55		2 233.93		3 000.58	2 952.70	
9	2 799.95	2 917.41	2 199.85	1 120.73	2 468.26		2 589.19	2 821.50		4 561.03	2 257.28	
10	3 545.06	2 487.99		1 755.63	2 234.64		2 484.54	1 747.12	4 360.04	3 045.25		5 276.83
11	2 769.83			1 894.33	2 809.73	2 678.69	2 846.60		3 326.61	2 726.82		4 163.03
12	2 396.11		1 842.39	2 463.85		2 136.84	3 546.68		3 281.89	3 167.02	2 006.70	3 449.90
13	3 288.05	2 683.46	1 721.25	2 656.10		2 382.91	2 447.54	2 510.27	2 626.51		2 606.88	3 075.38
14		2 121.99	3 586.17		2 653.10	2 043.40		3 816.23	3 723.86		2 663.70	6 478.26
15		3 180.35	2 884.68		1 884.14	2 171.28		2 300.94		2 120.83	2 266.23	
16	2 105.71	2 209.82	2 391.66	1 693.65	1 873.72		2 829.72	1 765.48		2 769.46	3 063.16	
17	4 323.94	2 080.98		1 778.30	1 973.03		2 115.06	2 903.77	3 065.27	2 606.76		6 011.15
18	3 341.67			3 005.10	2 025.85	1 729.83	3 009.84		2 707.22	4 293.70		5 567.44
19	2 939.34		2 075.97	1 943.25		1 445.25	3 334.19		2 128.91	2 633.05	2 513.33	3 813.09
20	2 869.15	2 524.30	1 979.40	2 260.28		1 463.25	2 361.65	2 942.81	3 167.20		2 044.73	4 677.01
21		2 266.46	2 264.30		1 834.48	2 232.80		2 881.07	2 916.51		3 362.13	5 171.50
22		3 322.50	1 744.52		2 016.97			2 390.84		3 006.35	2 378.01	
23		3 044.49	1 843.77	2 227.34	2 109.78		2 468.17	2 632.31		2 687.57	2 748.44	
24		3 201.26		3 990.12	1 853.25		2 855.82	2 513.47	3 667.77	2 706.41		3 591.19
25				2 501.17	1 873.44	2 232.15	2 866.53		2 169.79	2 550.40		7 601.59
26			1 150.14	2 403.25		2 201.58	2 600.78		2 927.06	3 737.04	1 932.89	4 761.33
27		3 460.41	1 438.29	1 868.62		1 857.07	2 332.57	4 287.62	5 517.51		3 057.15	4 693.34
28		2 725.99	2 271.62		3 831.69	1 802.56		5 545.85	5 955.49		3 603.36	5 529.45
29		2 176.77	2 361.41		3 993.46	2 412.07		3 912.78		2 156.53	3 467.84	
30	2 539.03		1 749.08		2 356.18		2 403.39	4 895.46		2 485.27	3 378.05	
31	1 539.31				2 887.04		2 759.93	4 172.24		1 994.62		5 217.97
最高 High	4 323.94	3 460.41	3 586.17	3 990.12	3 993.46	3 189.55	3 546.68	5 545.85	6 156.14	4 561.03	3 655.73	7 601.59
最低 Low	1 539.31	1 797.75	1 150.14	1 120.73	1 834.48	1 445.25	1 730.43	1 747.12	1 886.20	1 994.62	1 932.89	3 075.38
平均 Avg.	2 642.61	2 620.82	2 081.85	2 258.37	2 416.71	2 198.24	2 611.57	3 063.12	3 345.97	2 902.70	2 712.29	4 792.45
累计 Total	39 639.18	55 037.17	45 800.61	38 392.37	53 167.68	43 964.71	57 454.60	70 451.70	66 919.32	52 248.69	59 670.28	100 641.38

全年累计 Total of 2012 683 387.68

(3)基金每日成交金额表(二〇一二年)
DAILY TRADING VALUE OF MUTUAL FUNDS, 2012

百万元人民币, RMB Mil.

日期 Date	一月 Jan.	二月 Feb.	三月 Mar.	四月 Apr.	五月 May.	六月 Jun.	七月 Jul.	八月 Aug.	九月 Sept.	十月 Oct.	十一月 Nov.	十二月 Dec.
1		1 570.76	1 279.89			1 988.98		1 784.41			2 506.00	
2		1 571.18	1 954.95		2 421.80		1 410.40	1 795.44			1 834.45	
3		2 071.25			1 697.25		1 607.79	1 848.01	1 571.57			2 114.64
4	1 155.48				1 925.60	2 281.65	1 331.72		1 408.11			2 283.84
5	1 150.69		1 696.79	1 916.64		2 123.05	1 781.36		2 053.16		1 469.61	3 530.74
6	1 316.75	1 691.19	1 849.95	1 598.51		1 652.38	2 494.09	2 407.57	1 878.77		1 938.02	2 420.75
7		1 298.43	1 659.99		1 965.78	1 813.15		1 632.97	4 677.24		1 651.51	3 003.92
8		2 456.82	1 523.53		2 154.72	2 527.71		1 537.33		2 107.04	2 010.58	
9	1 922.47	2 130.27	1 804.48	809.45	2 207.39		1 856.94	1 963.88		3 329.91	1 573.45	
10	2 588.41	1 859.61		1 252.84	1 997.71		1 758.83	1 214.43	3 320.22	2 182.43		3 536.47
11	2 002.80			1 358.32	2 417.27	2 149.98	2 002.07		2 476.38	1 986.95		2 705.14
12	1 737.77		1 556.61	1 835.72		1 701.25	2 563.30		2 428.73	2 252.87	1 387.08	2 207.88
13	2 331.18	2 049.32	1 378.69	2 065.69		1 907.55	1 804.02	1 668.08	1 978.18		1 774.49	1 958.10
14		1 637.83	2 819.59		2 122.31	1 654.47		2 427.87	2 786.21		1 816.24	4 481.50
15		2 410.70	2 205.62		1 534.60	1 689.13		1 530.69		1 551.03	1 458.11	
16	1 535.97	1 702.02	1 928.67	1 274.14	1 484.00		1 985.76	1 214.01		1 904.35	1 920.15	
17	3 024.25	1 751.42		1 340.02	1 552.49		1 533.90	2 015.78	2 140.64	1 809.55		4 135.27
18	2 377.64			2 268.63	1 550.64	1 372.66	2 234.15		1 897.27	3 074.96		3 961.61
19	2 160.75		1 660.18	1 469.52		1 185.95	2 346.52		1 532.96	1 966.33	1 589.27	2 582.69
20	2 095.05	2 021.27	1 588.75	1 717.47		1 213.99	1 658.49	1 956.00	2 107.84		1 312.93	3 077.78
21		1 805.67	1 820.75		1 478.91	1 750.63		1 902.61	1 962.07		2 091.54	3 455.38
22		2 650.97	1 337.35		1 566.98			1 594.57		2 316.04	1 468.09	
23		2 386.87	1 446.88	1 750.58	1 682.19		1 801.21	1 743.09		1 959.23	1 733.91	
24		2 518.82		2 982.01	1 459.73		1 995.58	1 526.64	2 453.57	2 021.97		2 544.80
25				1 972.66	1 491.78	1 750.47	2 076.69		1 463.07	1 808.60		5 667.90
26			884.66	1 960.93		1 675.11	1 862.80		2 031.51	2 535.97	1 205.18	3 606.05
27		2 767.08	1 081.35	1 535.81		1 396.42	1 662.21	2 583.18	3 799.81		1 922.56	3 444.31
28		2 141.66	1 681.53		3 177.64	1 372.90		3 414.76	4 201.81		2 135.03	4 348.60
29		1 740.89	1 732.62		3 454.09	1 810.34		2 351.44		1 502.23	2 000.18	
30	1 796.05		1 263.39		2 048.04		1 700.57	3 003.43		1 767.40	1 937.03	
31	1 099.73				2 547.60		1 949.67	2 623.17		1 403.56		3 888.98
最高 High	3 024.25	2 767.08	2 819.59	2 982.01	3 454.09	2 527.71	2 563.30	3 414.76	4 677.24	3 329.91	2 506.00	5 667.90
最低 Low	1 099.73	1 298.43	884.66	809.45	1 459.73	1 185.95	1 331.72	1 214.01	1 408.11	1 403.56	1 205.18	1 958.10
平均 Avg.	1 886.33	2 011.14	1 643.46	1 712.29	1 997.21	1 750.89	1 882.64	1 988.67	2 408.46	2 082.24	1 760.70	3 283.64
累计 Total	28 294.98	42 234.03	36 156.23	29 108.94	43 938.55	35 017.76	41 418.04	45 739.38	48 169.10	37 480.40	38 735.42	68 956.35

全年累计 Total of 2012 495 249.19

(4)基金每日成交笔数表(二〇一二年)

DAILY DEALS OF MUTUAL FUNDS, 2012

笔, Deal

日期 Date	一月 Jan.	二月 Feb.	三月 Mar.	四月 Apr.	五月 May.	六月 Jun.	七月 Jul.	八月 Aug.	九月 Sept.	十月 Oct.	十一月 Nov.	十二月 Dec.
1		49 187	40 215			68 942		54 549			88 236	
2		52 429	58 929		94 734		43 968	61 080			64 117	
3		64 890			64 452		49 614	58 746	48 943			74 242
4	41 812				82 957	72 005	43 360		44 380			78 498
5	47 970		52 285	56 279		59 791	60 740		52 028		49 490	115 538
6	42 492	53 186	62 085	39 753		50 912	82 178	74 949	48 716		69 742	84 904
7		51 396	48 304		50 848	59 786		51 285	123 082		52 545	110 128
8		71 166	44 789		55 910	67 124		46 086		66 349	74 829	
9	63 480	64 694	51 797	27 522	55 249		64 251	58 140		92 994	57 338	
10	81 984	60 454		47 236	42 061		54 579	37 717	95 826	65 504		107 368
11	64 529			43 820	49 007	64 484	52 291		64 745	57 436		84 923
12	54 545		47 912	60 755		52 541	78 621		70 801	77 338	60 079	71 743
13	68 446	61 157	47 969	58 202		65 043	53 222	54 639	54 808		70 012	60 082
14		47 452	91 140		57 943	54 636		66 951	77 471		59 812	133 260
15		75 839	62 349		48 899	56 083		42 397		57 792	60 284	
16	50 727	64 138	55 374	37 624	45 153		72 865	34 598		63 621	75 538	
17	79 549	54 122		41 930	48 056		48 852	56 255	79 255	60 387		128 689
18	80 276			70 370	49 498	53 482	65 920		55 003	99 998		124 171
19	70 690		56 734	46 315		40 930	75 978		44 030	64 544	67 571	88 582
20	69 327	62 962	51 624	55 011		40 868	54 524	63 272	67 597		48 553	105 881
21		57 593	47 782		41 408	64 193		59 213	62 966		79 116	121 979
22		83 946	42 067		45 867			54 435		73 243	61 278	
23		69 162	52 887	62 045	45 024		56 607	51 540		69 253	68 289	
24		80 280		88 254	46 954		53 552	59 835	75 104	60 135		79 885
25				66 291	106 583	57 320	57 153		48 500	68 191		173 992
26			28 465	56 059		53 766	51 874		65 889	97 089	48 785	107 900
27		90 240	31 847	43 817		45 440	47 516	86 869	103 959		77 362	128 494
28		66 032	63 835		93 848	46 900		88 570	112 200		83 069	119 367
29		55 351	49 157		100 614	54 920		71 080		55 765	81 564	
30	56 270		39 950		50 571		48 287	85 335		59 822	67 166	
31	39 203				57 417		54 097	63 261		55 881		124 133
最高 High	81 984	90 240	91 140	88 254	106 583	72 005	82 178	88 570	123 082	99 998	88 236	173 992
最低 Low	39 203	47 452	28 465	27 522	41 408	40 868	43 360	34 598	44 030	55 765	48 553	60 082
平均 Avg.	60 753	63 603	51 249	53 016	60 593	56 458	57 729	60 034	69 765	69 185	66 580	105 893
累计 Total	911 300	1 335 676	1 127 496	901 283	1 333 053	1 129 166	1 270 049	1 380 802	1 395 303	1 245 342	1 464 775	2 223 759

全年累计 Total of 2012 15 718 004

(七)债券市场

BOND MARKET

1. 债券现货价格升跌情况(二〇一二年)

PRICE CHANGE OF BONDS, 2012

排名 Rank	代码 Code	债券名称 Bond	成交价格与成交日期(Trading Price and Date) 开市 Open	日期 Date	最高 High	日期 Date	最低 Low	日期 Date	年收市 Close	日期 Date	比2011年收市价升跌幅% Change % vs. 2011 Close
1	129031	巨轮转2	93.00	01/04/2012	125.00	11/08/2012	92.62	01/06/2012	117.00	12/31/2012	27.2296
2	111064	11长交债	92.02	01/04/2012	102.48	06/12/2012	91.40	01/10/2012	100.55	12/31/2012	9.1274
3	112015	09泛海债	93.54	01/04/2012	102.27	06/13/2012	93.20	01/10/2012	101.78	12/31/2012	8.8095
4	125731	美丰转债	104.95	01/04/2012	121.60	05/08/2012	102.20	01/05/2012	111.88	12/31/2012	8.4974
5	111058	09黄城投	95.40	01/04/2012	113.00	11/13/2012	94.82	01/13/2012	102.31	12/31/2012	8.4942
6	111063	11富阳债	94.70	01/04/2012	104.07	07/16/2012	93.00	01/10/2012	103.30	12/31/2012	8.4822
7	111056	09湖交投	93.36	01/05/2012	111.00	11/13/2012	92.60	02/01/2012	101.00	12/31/2012	7.4447
8	111062	10并高铁	84.78	01/04/2012	96.03	06/13/2012	82.60	01/30/2012	91.23	12/31/2012	7.4036
9	112009	09粤高债	99.25	02/17/2012	107.30	12/12/2012	91.15	09/20/2012	107.30	12/31/2012	7.1928
10	111059	09宿建投	96.86	01/04/2012	104.31	07/12/2012	95.43	01/11/2012	103.60	12/31/2012	6.8393
11	111055	09华西债	94.23	01/04/2012	100.69	06/08/2012	92.65	01/30/2012	99.48	12/31/2012	6.5760
12	111060	10佳城投	97.00	01/04/2012	106.38	06/15/2012	94.79	01/31/2012	103.33	12/31/2012	6.5258
13	112036	11三钢01	98.00	01/11/2012	106.00	07/27/2012	92.16	12/17/2012	103.45	12/31/2012	6.3207
14	112035	11国脉债	94.20	01/04/2012	101.80	12/24/2012	90.97	07/24/2012	101.00	12/31/2012	6.3158
15	111048	09渝水投	95.00	01/04/2012	100.80	05/11/2012	93.10	01/17/2012	100.00	12/31/2012	6.0524
16	112019	09宜化债	97.01	01/04/2012	109.80	06/21/2012	96.77	10/12/2012	104.00	12/31/2012	6.0132
17	112085	12乐视01	99.77	06/25/2012	105.83	12/06/2012	99.48	08/17/2012	105.82	12/31/2012	5.8150
18	112045	11宗申债	99.04	01/04/2012	113.00	08/02/2012	97.80	01/30/2012	104.00	12/31/2012	5.5923
19	115002	国安债1	92.65	01/04/2012	97.65	12/31/2012	92.59	01/04/2012	97.57	12/31/2012	5.3049
20	111051	09怀化债	100.40	01/04/2012	107.39	06/13/2012	98.27	02/10/2012	105.48	12/31/2012	5.1414
21	111041	08铁岭债	100.99	01/04/2012	107.00	11/26/2012	100.04	01/12/2012	106.08	12/31/2012	5.0715
22	111045	08西城投	96.50	01/04/2012	107.67	12/12/2012	91.90	09/04/2012	101.39	12/31/2012	5.0653
23	125709	唐钢转债	106.30	01/04/2012	111.75	11/29/2012	104.87	08/14/2012	111.72	11/29/2012	5.0117
24	112102	12大康债	100.01	09/21/2012	105.00	12/31/2012	100.01	09/21/2012	105.00	12/31/2012	5.0000
25	112059	11联化债	100.00	03/16/2012	105.60	06/20/2012	99.00	10/16/2012	104.90	12/31/2012	4.9000
26	111047	08长兴债	101.20	01/04/2012	107.29	11/26/2012	100.00	02/09/2012	106.40	12/31/2012	4.8276
27	111019	02广核债	92.30	01/04/2012	100.00	06/11/2012	90.00	09/12/2012	99.49	12/31/2012	4.7295
28	112038	11锡业债	100.50	01/05/2012	105.05	06/19/2012	100.00	01/12/2012	104.00	12/31/2012	4.5331
29	111033	06铁道01	97.00	03/20/2012	109.50	05/31/2012	91.00	06/01/2012	99.64	12/31/2012	4.5189
30	112027	11新兴02	95.00	02/09/2012	120.00	11/19/2012	90.00	10/26/2012	103.14	12/31/2012	4.3947
31	112016	09宏润债	97.58	01/04/2012	102.85	06/11/2012	96.62	01/11/2012	101.77	12/31/2012	4.3688
32	112047	11海大债	100.01	01/04/2012	105.60	08/02/2012	99.99	01/17/2012	104.30	12/31/2012	4.3000
33	112048	11凯迪债	100.90	01/04/2012	107.95	06/18/2012	100.02	02/09/2012	105.52	12/31/2012	4.2286
34	112039	11黔轮债	97.78	01/04/2012	103.01	11/23/2012	91.50	01/13/2012	101.90	12/31/2012	4.2167
35	112051	11报喜02	100.00	01/04/2012	107.00	12/13/2012	94.25	03/13/2012	104.30	12/31/2012	4.1927
36	112056	11远兴债	99.76	02/24/2012	105.99	06/11/2012	99.52	02/24/2012	104.07	12/31/2012	4.0740
37	112069	12明牌债	101.00	04/26/2012	113.50	06/01/2012	100.00	05/15/2012	104.00	12/31/2012	4.0000
38	112043	11东控02	101.00	01/09/2012	105.00	07/25/2012	92.71	01/12/2012	105.00	12/31/2012	3.9604
39	112061	11超日债	100.50	04/20/2012	106.50	07/06/2012	97.00	07/31/2012	103.92	12/19/2012	3.9190
40	112014	09银基债	99.17	01/04/2012	104.36	11/28/2012	98.75	01/10/2012	102.94	12/31/2012	3.7524
41	112044	11中泰01	102.00	01/04/2012	109.50	06/12/2012	98.00	02/06/2012	104.80	12/31/2012	3.6597
42	112012	09名流债	98.23	01/04/2012	102.96	11/28/2012	97.00	01/04/2012	101.79	12/31/2012	3.6157
43	112041	11冀东01	94.89	01/31/2012	114.00	05/31/2012	94.00	05/14/2012	103.60	12/31/2012	3.6000
44	112053	11新筑债	100.00	01/04/2012	105.28	06/14/2012	100.00	01/04/2012	103.50	12/31/2012	3.5000
44	112054	11鄂能债	101.50	01/19/2012	103.50	12/31/2012	100.00	01/19/2012	103.50	12/31/2012	3.5000
44	112062	12新都债	102.00	04/13/2012	105.50	06/14/2012	102.00	04/13/2012	103.50	12/31/2012	3.5000
47	115003	中兴债1	96.10	01/04/2012	99.70	12/31/2012	95.18	01/30/2012	99.70	12/31/2012	3.4243
48	112046	11华孚01	99.49	01/04/2012	107.00	07/20/2012	93.60	04/10/2012	102.89	12/31/2012	3.4102
49	112037	11万方债	99.88	01/20/2012	112.70	06/08/2012	99.16	01/31/2012	103.40	12/31/2012	3.4000
50	112058	11中粮01	101.60	05/08/2012	104.00	05/18/2012	93.00	08/13/2012	103.32	12/31/2012	3.3200
51	111035	06节能债	93.50	01/05/2012	99.64	07/13/2012	92.35	03/05/2012	96.99	12/31/2012	3.2897

1. 债券现货价格升跌情况(二〇一二年)(续)

PRICE CHANGE OF BONDS, 2012 (Continued)

排名 Rank	代码 Code	债券名称 Bond	成交价格与成交日期(Trading Price and Date) 开市 Open	日期 Date	最高 High	日期 Date	最低 Low	日期 Date	年收市 Close	日期 Date	比2011年收市价升跌幅% Change % vs. 2011 Close
52	115001	钒钛债1	96.83	01/04/2012	99.99	11/16/2012	93.00	10/22/2012	99.88	11/19/2012	3.2885
53	112072	12湘鄂债	101.20	05/15/2012	110.10	06/15/2012	100.10	06/15/2012	103.25	12/31/2012	3.2500
54	111061	10中关村	96.00	01/05/2012	99.89	11/09/2012	91.52	01/05/2012	99.50	12/31/2012	3.2106
55	111039	08奈伦债	100.00	01/04/2012	105.20	06/13/2012	98.55	02/10/2012	103.20	12/31/2012	3.2103
56	112050	11报喜01	100.00	01/04/2012	105.99	03/13/2012	94.18	03/14/2012	103.30	12/31/2012	3.1968
57	112030	11鲁西债	98.48	01/04/2012	103.60	10/24/2012	91.00	01/13/2012	101.60	12/31/2012	3.1703
58	112108	12舜天债	101.50	10/23/2012	103.50	10/25/2012	100.10	10/24/2012	103.10	12/31/2012	3.1000
59	112068	11棕榈债	100.38	04/26/2012	106.41	06/21/2012	100.38	04/26/2012	103.05	12/31/2012	3.0500
60	112008	09金街02	99.50	01/11/2012	114.50	06/01/2012	91.02	03/15/2012	102.50	12/31/2012	3.0254
61	112057	11东磁债	101.00	03/16/2012	105.00	06/29/2012	98.00	12/25/2012	103.00	12/31/2012	3.0000
61	112088	12富春01	100.00	08/02/2012	103.00	12/03/2012	99.01	08/02/2012	103.00	12/31/2012	3.0000
61	112112	12江泥01	103.00	11/21/2012	103.50	11/21/2012	100.00	12/07/2012	103.00	12/31/2012	3.0000
64	112076	12雅致02	103.00	05/15/2012	115.00	09/13/2012	96.00	08/13/2012	103.00	12/31/2012	2.9950
65	112017	09希望债	98.01	01/04/2012	112.00	03/16/2012	96.99	02/10/2012	101.30	12/31/2012	2.8447
66	111018	02电网15	96.44	02/13/2012	103.00	07/19/2012	90.00	04/19/2012	99.40	12/31/2012	2.8443
67	112020	10大亚债	96.01	01/04/2012	109.99	12/14/2012	95.00	01/19/2012	100.20	12/31/2012	2.7692
68	112025	11珠海债	94.00	01/05/2012	102.50	07/11/2012	94.00	01/05/2012	102.00	12/31/2012	2.6281
69	112077	12化机债	101.88	05/15/2012	104.20	06/14/2012	99.96	05/21/2012	102.50	12/31/2012	2.5000
70	111029	06豫投债	91.28	01/09/2012	91.28	01/09/2012	91.00	06/14/2012	91.00	12/31/2012	2.3783
71	111042	08嘉城投	98.81	01/04/2012	104.98	03/16/2012	91.21	03/28/2012	101.80	12/31/2012	2.3116
72	112081	11新野01	102.30	06/21/2012	105.89	09/28/2012	100.10	09/05/2012	102.30	12/31/2012	2.3000
72	112117	12福发债	101.15	11/20/2012	102.30	12/12/2012	100.90	11/20/2012	102.30	12/31/2012	2.3000
74	111052	09哈城投	97.84	01/04/2012	103.90	06/13/2012	94.70	02/13/2012	100.90	12/31/2012	2.1979
75	112042	11东控01	101.00	01/04/2012	114.10	06/01/2012	93.73	03/09/2012	103.20	12/31/2012	2.1772
76	112032	11柳工01	98.00	01/18/2012	105.00	06/14/2012	91.50	04/16/2012	99.91	12/31/2012	2.1376
77	112107	12云内债	100.00	10/23/2012	102.10	12/28/2012	97.00	11/16/2012	102.10	12/31/2012	2.1000
78	112063	11常山债	102.20	04/13/2012	104.19	06/13/2012	100.60	05/11/2012	102.10	12/31/2012	2.0990
79	112029	11软控债	96.50	01/09/2012	101.20	07/18/2012	91.89	01/18/2012	100.00	12/31/2012	2.0929
80	100501	国债0501	103.52	01/06/2012	116.00	06/01/2012	102.06	02/29/2012	106.00	12/31/2012	2.0821
81	111044	08吉高速	98.20	01/04/2012	102.42	04/24/2012	94.30	01/11/2012	100.35	12/31/2012	2.0741
82	112064	12隆平债	103.00	06/01/2012	105.00	07/16/2012	99.00	12/31/2012	102.07	12/31/2012	2.0730
83	112011	09东药债	99.20	01/04/2012	101.79	06/15/2012	95.10	02/14/2012	101.18	12/31/2012	2.0474
84	111022	04首旅债	98.39	01/09/2012	101.00	05/16/2012	91.00	12/06/2012	100.40	12/31/2012	2.0450
85	111020	03华能1	99.00	02/15/2012	100.81	10/30/2012	90.00	02/23/2012	100.00	12/31/2012	2.0439
86	111025	04华电2	98.50	01/05/2012	103.00	04/12/2012	91.92	03/12/2012	100.50	12/31/2012	2.0305
87	112074	12华茂债	101.00	05/15/2012	102.88	06/19/2012	98.50	09/12/2012	102.00	12/31/2012	2.0000
87	112083	11国星债	102.00	06/21/2012	102.21	07/04/2012	92.00	07/04/2012	102.00	12/31/2012	2.0000
87	112106	12太钢03	102.00	12/18/2012	102.00	12/18/2012	102.00	12/18/2012	102.00	12/31/2012	2.0000
87	112113	12冀东01	102.00	12/14/2012	102.00	12/14/2012	100.00	12/18/2012	102.00	12/31/2012	2.0000
91	112033	11柳工02	100.00	02/23/2012	104.00	12/31/2012	95.00	03/14/2012	104.00	12/31/2012	1.8709
92	112002	08中联债	100.00	01/05/2012	112.51	06/14/2012	93.08	04/12/2012	102.88	12/31/2012	1.8614
93	112080	12万向债	102.00	06/01/2012	103.20	06/18/2012	100.00	08/23/2012	101.79	12/31/2012	1.7900
94	112079	12长安债	100.80	06/01/2012	102.30	07/16/2012	97.60	08/29/2012	101.70	12/31/2012	1.7000
95	112075	12雅致01	102.50	05/15/2012	104.10	07/10/2012	100.11	10/18/2012	101.66	12/31/2012	1.6600
96	111027	03石油债	97.82	01/05/2012	104.00	10/25/2012	90.00	01/10/2012	99.59	12/31/2012	1.6204
97	112066	11西建债	102.50	04/26/2012	105.50	06/18/2012	99.41	09/28/2012	101.60	12/31/2012	1.6000
98	112031	11晨鸣债	95.00	01/04/2012	120.00	11/13/2012	95.00	01/04/2012	100.30	12/31/2012	1.5182
99	112116	12中桥债	101.20	11/20/2012	101.89	12/06/2012	100.51	12/11/2012	101.50	12/31/2012	1.5000
100	112052	11许继债	100.00	01/04/2012	103.30	07/19/2012	100.00	01/04/2012	102.50	12/31/2012	1.4851
101	112060	12金风01	101.50	03/16/2012	103.84	05/24/2012	99.00	12/26/2012	101.48	12/31/2012	1.4800
102	112021	10南玻01	97.00	01/12/2012	105.80	06/11/2012	90.50	03/15/2012	99.50	12/31/2012	1.4302
103	100213	国债0213	95.75	01/04/2012	98.81	07/25/2012	94.00	08/27/2012	97.30	12/31/2012	1.3742

1. 债券现货价格升跌情况(二〇一二年)(续)
PRICE CHANGE OF BONDS, 2012 (Continued)

排名 Rank	代码 Code	债券名称 Bond	成交价格与成交日期(Trading Price and Date) 开市 Open	日期 Date	最高 High	日期 Date	最低 Low	日期 Date	年收市 Close	日期 Date	比2011年收市价升跌幅% Change % vs. 2011 Close
104	126729	燕京转债	101.30	01/04/2012	115.85	06/01/2012	99.96	11/09/2012	101.99	12/31/2012	1.3707
105	112049	11安泰01	100.20	01/05/2012	112.20	06/26/2012	99.00	01/05/2012	102.25	12/31/2012	1.3380
106	112001	08粤电债	93.90	01/17/2012	112.00	06/28/2012	90.81	03/02/2012	101.80	12/31/2012	1.2935
107	111024	04华电1	99.00	01/04/2012	109.02	10/15/2012	94.08	06/15/2012	100.25	12/31/2012	1.2636
108	111037	08昆建债	96.89	01/10/2012	115.50	05/31/2012	94.00	03/14/2012	100.22	12/31/2012	1.2323
109	112071	11智光债	103.05	06/01/2012	103.90	06/14/2012	100.00	07/31/2012	101.21	12/31/2012	1.2100
110	111021	03华能2	93.89	01/30/2012	101.00	04/27/2012	93.89	01/30/2012	100.10	12/31/2012	1.1121
111	112070	12中泰债	101.00	04/26/2012	105.00	06/13/2012	99.50	12/31/2012	101.00	12/31/2012	1.0000
112	112082	11赤湾01	102.00	06/01/2012	102.00	06/01/2012	100.00	11/21/2012	100.99	12/31/2012	0.9900
113	112126	12科伦01	100.30	11/27/2012	100.92	12/31/2012	100.00	11/27/2012	100.92	12/31/2012	0.9190
114	112110	12东锆债	102.00	11/20/2012	102.49	11/22/2012	100.38	11/29/2012	100.90	12/31/2012	0.9000
115	112055	11徐工01	100.00	01/19/2012	103.81	12/19/2012	98.00	12/31/2012	100.80	12/31/2012	0.8000
116	112067	11冀东02	99.50	04/27/2012	103.00	09/05/2012	98.70	05/11/2012	100.70	12/31/2012	0.7000
116	112120	12联发债	99.99	11/20/2012	101.80	11/22/2012	99.90	11/20/2012	100.70	12/31/2012	0.7000
118	111065	11豫中小	100.00	02/14/2012	102.69	06/14/2012	95.00	09/24/2012	100.70	12/31/2012	0.6950
119	112109	12南糖债	101.09	10/23/2012	101.88	10/23/2012	100.25	12/05/2012	100.69	12/31/2012	0.6860
120	112007	09金街01	99.80	01/04/2012	110.33	05/31/2012	90.00	01/11/2012	100.00	08/24/2012	0.6036
121	112121	12景兴债	100.55	12/11/2012	101.15	12/11/2012	99.90	12/31/2012	100.60	12/31/2012	0.6000
122	112010	09西煤债	101.18	02/15/2012	106.87	03/22/2012	92.00	11/19/2012	101.02	12/31/2012	0.5174
123	112065	12柳工债	100.00	04/26/2012	103.62	06/19/2012	90.70	05/09/2012	100.50	12/31/2012	0.4990
123	112127	12华西债	100.00	12/11/2012	101.00	12/11/2012	99.80	12/28/2012	100.50	12/31/2012	0.4990
125	112040	11建能债	101.20	01/06/2012	103.56	12/12/2012	96.89	12/12/2012	101.60	12/31/2012	0.3953
126	111053	09许继债	98.89	01/13/2012	100.03	02/17/2012	98.20	02/20/2012	99.90	04/10/2012	0.2509
127	112028	11冀能债	99.60	01/06/2012	103.00	05/23/2012	91.00	12/12/2012	100.00	12/31/2012	0.2506
128	111040	08甬交投	99.00	02/20/2012	105.00	03/12/2012	93.19	03/13/2012	101.53	12/31/2012	0.2261
129	112023	10煤气01	100.00	04/16/2012	102.10	07/10/2012	96.11	08/30/2012	100.20	12/31/2012	0.1800
130	112086	12圣农01	99.93	06/21/2012	110.00	11/13/2012	94.71	08/30/2012	100.15	12/31/2012	0.1500
131	100308	国债0308	90.38	01/04/2012	106.46	12/11/2012	90.38	01/04/2012	100.49	12/31/2012	0.1176
132	112119	12恒邦债	100.80	11/27/2012	101.20	11/27/2012	99.60	12/31/2012	100.11	12/31/2012	0.1100
133	112104	12太钢02	99.99	09/24/2012	100.10	11/19/2012	90.99	09/24/2012	100.10	12/31/2012	0.1000
133	112122	12建峰债	100.10	12/11/2012	100.38	12/11/2012	100.00	12/17/2012	100.10	12/31/2012	0.1000
135	111050	09华菱债	95.58	01/05/2012	105.50	10/26/2012	94.10	05/30/2012	100.00	12/31/2012	0.0100
136	125089	深机转债	92.34	01/04/2012	100.40	06/15/2012	91.00	12/06/2012	91.75	12/31/2012	0.0045
137	101014	国债1014	99.80	09/25/2012	100.00	09/26/2012	99.80	09/25/2012	100.00	12/31/2012	0.0000
137	112073	11三钢02	102.00	05/15/2012	110.00	11/13/2012	96.67	08/10/2012	100.00	12/31/2012	0.0000
137	112084	11万家债	101.52	06/21/2012	102.01	07/16/2012	98.54	07/31/2012	100.00	12/31/2012	0.0000
137	112103	12海型债	99.90	09/24/2012	100.00	10/30/2012	90.94	10/31/2012	100.00	12/31/2012	0.0000
137	112105	12东宝债	99.99	09/24/2012	100.00	09/25/2012	99.99	09/24/2012	100.00	12/31/2012	0.0000
137	112111	12深机01	100.00	11/20/2012	100.70	11/20/2012	99.81	11/20/2012	100.00	12/31/2012	0.0000
137	112129	12辽通债	99.90	12/24/2012	100.00	12/24/2012	99.60	12/24/2012	100.00	12/31/2012	0.0000
137	112135	12蓝标01	100.00	12/26/2012	100.00	12/26/2012	100.00	12/26/2012	100.00	12/31/2012	0.0000
137	111046	08东特债	98.89	01/05/2012	101.99	06/12/2012	92.99	07/09/2012	100.00	12/24/2012	0.0000
137	111054	09连中小	99.90	01/04/2012	100.39	04/06/2012	95.02	03/27/2012	100.00	04/27/2012	0.0000
137	100504	国债0504	–	/ /	–	/ /	–	/ /	–	/ /	0.0000
137	100509	国债0509	–	/ /	–	/ /	–	/ /	–	/ /	0.0000
137	100512	国债0512	–	/ /	–	/ /	–	/ /	–	/ /	0.0000
137	100513	国债0513	–	/ /	–	/ /	–	/ /	–	/ /	0.0000
137	100601	国债0601	–	/ /	–	/ /	–	/ /	–	/ /	0.0000
137	100603	国债0603	–	/ /	–	/ /	–	/ /	–	/ /	0.0000
137	100606	国债0606	–	/ /	–	/ /	–	/ /	–	/ /	0.0000
137	100609	国债0609	–	/ /	–	/ /	–	/ /	–	/ /	0.0000
137	100613	国债0613	–	/ /	–	/ /	–	/ /	–	/ /	0.0000

1. 债券现货价格升跌情况(二〇一二年)(续)

PRICE CHANGE OF BONDS, 2012 (Continued)

排名 Rank	代码 Code	债券名称 Bond	成交价格与成交日期(Trading Price and Date)								比2011年收市价升跌幅% Change % vs. 2011 Close
			开市 Open	日期 Date	最高 High	日期 Date	最低 Low	日期 Date	年收市 Close	日期 Date	
137	100616	国债0616	–	/ /	–	/ /	–	/ /	–	/ /	0.0000
137	100619	国债0619	–	/ /	–	/ /	–	/ /	–	/ /	0.0000
137	100620	国债0620	–	/ /	–	/ /	–	/ /	–	/ /	0.0000
137	100701	国债0701	–	/ /	–	/ /	–	/ /	–	/ /	0.0000
137	100703	国债0703	–	/ /	–	/ /	–	/ /	–	/ /	0.0000
137	100705	国债0705	–	/ /	–	/ /	–	/ /	–	/ /	0.0000
137	100706	国债0706	–	/ /	–	/ /	–	/ /	–	/ /	0.0000
137	100707	国债0707	–	/ /	–	/ /	–	/ /	–	/ /	0.0000
137	100710	国债0710	–	/ /	–	/ /	–	/ /	–	/ /	0.0000
137	100713	国债0713	–	/ /	–	/ /	–	/ /	–	/ /	0.0000
137	100714	国债0714	–	/ /	–	/ /	–	/ /	–	/ /	0.0000
137	100717	国债0717	–	/ /	–	/ /	–	/ /	–	/ /	0.0000
137	100718	国债0718	–	/ /	–	/ /	–	/ /	–	/ /	0.0000
137	100801	国债0801	–	/ /	–	/ /	–	/ /	–	/ /	0.0000
137	100802	国债0802	–	/ /	–	/ /	–	/ /	–	/ /	0.0000
137	100803	国债0803	–	/ /	–	/ /	–	/ /	–	/ /	0.0000
137	100805	国债0805	–	/ /	–	/ /	–	/ /	–	/ /	0.0000
137	100806	国债0806	–	/ /	–	/ /	–	/ /	–	/ /	0.0000
137	100807	国债0807	–	/ /	–	/ /	–	/ /	–	/ /	0.0000
137	100810	国债0810	–	/ /	–	/ /	–	/ /	–	/ /	0.0000
137	100813	国债0813	–	/ /	–	/ /	–	/ /	–	/ /	0.0000
137	100814	国债0814	–	/ /	–	/ /	–	/ /	–	/ /	0.0000
137	100817	国债0817	–	/ /	–	/ /	–	/ /	–	/ /	0.0000
137	100818	国债0818	–	/ /	–	/ /	–	/ /	–	/ /	0.0000
137	100820	国债0820	–	/ /	–	/ /	–	/ /	–	/ /	0.0000
137	100822	国债0822	–	/ /	–	/ /	–	/ /	–	/ /	0.0000
137	100823	国债0823	–	/ /	–	/ /	–	/ /	–	/ /	0.0000
137	100825	国债0825	–	/ /	–	/ /	–	/ /	–	/ /	0.0000
137	100826	国债0826	–	/ /	–	/ /	–	/ /	–	/ /	0.0000
137	100901	国债0901	–	/ /	–	/ /	–	/ /	–	/ /	0.0000
137	100902	国债0902	–	/ /	–	/ /	–	/ /	–	/ /	0.0000
137	100903	国债0903	–	/ /	–	/ /	–	/ /	–	/ /	0.0000
137	100904	国债0904	–	/ /	–	/ /	–	/ /	–	/ /	0.0000
137	100905	国债0905	–	/ /	–	/ /	–	/ /	–	/ /	0.0000
137	100906	国债0906	–	/ /	–	/ /	–	/ /	–	/ /	0.0000
137	100907	国债0907	–	/ /	–	/ /	–	/ /	–	/ /	0.0000
137	100909	国债0909	–	/ /	–	/ /	–	/ /	–	/ /	0.0000
137	100910	国债0910	–	/ /	–	/ /	–	/ /	–	/ /	0.0000
137	100911	国债0911	–	/ /	–	/ /	–	/ /	–	/ /	0.0000
137	100912	国债0912	–	/ /	–	/ /	–	/ /	–	/ /	0.0000
137	100913	国债0913	–	/ /	–	/ /	–	/ /	–	/ /	0.0000
137	100915	国债0915	–	/ /	–	/ /	–	/ /	–	/ /	0.0000
137	100916	国债0916	–	/ /	–	/ /	–	/ /	–	/ /	0.0000
137	100917	国债0917	–	/ /	–	/ /	–	/ /	–	/ /	0.0000
137	100918	国债0918	–	/ /	–	/ /	–	/ /	–	/ /	0.0000
137	100919	国债0919	–	/ /	–	/ /	–	/ /	–	/ /	0.0000
137	100920	国债0920	–	/ /	–	/ /	–	/ /	–	/ /	0.0000
137	100922	国债0922	–	/ /	–	/ /	–	/ /	–	/ /	0.0000
137	100923	国债0923	–	/ /	–	/ /	–	/ /	–	/ /	0.0000
137	100924	国债0924	–	/ /	–	/ /	–	/ /	–	/ /	0.0000
137	100925	国债0925	–	/ /	–	/ /	–	/ /	–	/ /	0.0000
137	100926	国债0926	–	/ /	–	/ /	–	/ /	–	/ /	0.0000

1. 债券现货价格升跌情况(二〇一二年)(续)

PRICE CHANGE OF BONDS, 2012 (Continued)

排名 Rank	代码 Code	债券名称 Bond	成交价格与成交日期(Trading Price and Date) 开市 Open	日期 Date	最高 High	日期 Date	最低 Low	日期 Date	年收市 Close	日期 Date	比2011年收市价升跌幅% Change % vs. 2011 Close
137	100927	国债0927	–	/ /	–	/ /	–	/ /	–	/ /	0.0000
137	100929	国债0929	–	/ /	–	/ /	–	/ /	–	/ /	0.0000
137	100930	国债0930	–	/ /	–	/ /	–	/ /	–	/ /	0.0000
137	100931	国债0931	–	/ /	–	/ /	–	/ /	–	/ /	0.0000
137	100932	国债0932	–	/ /	–	/ /	–	/ /	–	/ /	0.0000
137	101002	国债1002	–	/ /	–	/ /	–	/ /	–	/ /	0.0000
137	101003	国债1003	–	/ /	–	/ /	–	/ /	–	/ /	0.0000
137	101005	国债1005	–	/ /	–	/ /	–	/ /	–	/ /	0.0000
137	101006	国债1006	–	/ /	–	/ /	–	/ /	–	/ /	0.0000
137	101007	国债1007	–	/ /	–	/ /	–	/ /	–	/ /	0.0000
137	101008	国债1008	–	/ /	–	/ /	–	/ /	–	/ /	0.0000
137	101009	国债1009	–	/ /	–	/ /	–	/ /	–	/ /	0.0000
137	101010	国债1010	–	/ /	–	/ /	–	/ /	–	/ /	0.0000
137	101012	国债1012	–	/ /	–	/ /	–	/ /	–	/ /	0.0000
137	101013	国债1013	–	/ /	–	/ /	–	/ /	–	/ /	0.0000
137	101015	国债1015	–	/ /	–	/ /	–	/ /	–	/ /	0.0000
137	101016	国债1016	–	/ /	–	/ /	–	/ /	–	/ /	0.0000
137	101017	国债1017	–	/ /	–	/ /	–	/ /	–	/ /	0.0000
137	101018	国债1018	–	/ /	–	/ /	–	/ /	–	/ /	0.0000
137	101019	国债1019	–	/ /	–	/ /	–	/ /	–	/ /	0.0000
137	101020	国债1020	–	/ /	–	/ /	–	/ /	–	/ /	0.0000
137	101022	国债1022	–	/ /	–	/ /	–	/ /	–	/ /	0.0000
137	101023	国债1023	–	/ /	–	/ /	–	/ /	–	/ /	0.0000
137	101024	国债1024	–	/ /	–	/ /	–	/ /	–	/ /	0.0000
137	101025	国债1025	–	/ /	–	/ /	–	/ /	–	/ /	0.0000
137	101026	国债1026	–	/ /	–	/ /	–	/ /	–	/ /	0.0000
137	101027	国债1027	–	/ /	–	/ /	–	/ /	–	/ /	0.0000
137	101028	国债1028	–	/ /	–	/ /	–	/ /	–	/ /	0.0000
137	101029	国债1029	–	/ /	–	/ /	–	/ /	–	/ /	0.0000
137	101031	国债1031	–	/ /	–	/ /	–	/ /	–	/ /	0.0000
137	101032	国债1032	–	/ /	–	/ /	–	/ /	–	/ /	0.0000
137	101033	国债1033	–	/ /	–	/ /	–	/ /	–	/ /	0.0000
137	101034	国债1034	–	/ /	–	/ /	–	/ /	–	/ /	0.0000
137	101035	国债1035	–	/ /	–	/ /	–	/ /	–	/ /	0.0000
137	101037	国债1037	–	/ /	–	/ /	–	/ /	–	/ /	0.0000
137	101038	国债1038	–	/ /	–	/ /	–	/ /	–	/ /	0.0000
137	101039	国债1039	–	/ /	–	/ /	–	/ /	–	/ /	0.0000
137	101040	国债1040	–	/ /	–	/ /	–	/ /	–	/ /	0.0000
137	101041	国债1041	–	/ /	–	/ /	–	/ /	–	/ /	0.0000
137	101101	国债1101	–	/ /	–	/ /	–	/ /	–	/ /	0.0000
137	101102	国债1102	–	/ /	–	/ /	–	/ /	–	/ /	0.0000
137	101103	国债1103	–	/ /	–	/ /	–	/ /	–	/ /	0.0000
137	101104	国债1104	–	/ /	–	/ /	–	/ /	–	/ /	0.0000
137	101105	国债1105	–	/ /	–	/ /	–	/ /	–	/ /	0.0000
137	101106	国债1106	–	/ /	–	/ /	–	/ /	–	/ /	0.0000
137	101107	国债1107	–	/ /	–	/ /	–	/ /	–	/ /	0.0000
137	101108	国债1108	–	/ /	–	/ /	–	/ /	–	/ /	0.0000
137	101109	国债1109	–	/ /	–	/ /	–	/ /	–	/ /	0.0000
137	101110	国债1110	–	/ /	–	/ /	–	/ /	–	/ /	0.0000
137	101111	国债1111	–	/ /	–	/ /	–	/ /	–	/ /	0.0000
137	101112	国债1112	–	/ /	–	/ /	–	/ /	–	/ /	0.0000
137	101113	国债1113	–	/ /	–	/ /	–	/ /	–	/ /	0.0000

1. 债券现货价格升跌情况(二〇一二年)(续)

PRICE CHANGE OF BONDS, 2012 (Continued)

排名 Rank	代码 Code	债券名称 Bond	成交价格与成交日期(Trading Price and Date) 开市 Open	日期 Date	最高 High	日期 Date	最低 Low	日期 Date	年收市 Close	日期 Date	比2011年收市价升跌幅% Change % vs. 2011 Close
137	101114	国债1114	–	/ /	–	/ /	–	/ /	–	/ /	0.0000
137	101115	国债1115	–	/ /	–	/ /	–	/ /	–	/ /	0.0000
137	101116	国债1116	–	/ /	–	/ /	–	/ /	–	/ /	0.0000
137	101117	国债1117	–	/ /	–	/ /	–	/ /	–	/ /	0.0000
137	101118	国债1118	–	/ /	–	/ /	–	/ /	–	/ /	0.0000
137	101119	国债1119	–	/ /	–	/ /	–	/ /	–	/ /	0.0000
137	101120	国债1120	–	/ /	–	/ /	–	/ /	–	/ /	0.0000
137	101121	国债1121	–	/ /	–	/ /	–	/ /	–	/ /	0.0000
137	101122	国债1122	–	/ /	–	/ /	–	/ /	–	/ /	0.0000
137	101123	国债1123	–	/ /	–	/ /	–	/ /	–	/ /	0.0000
137	101124	国债1124	–	/ /	–	/ /	–	/ /	–	/ /	0.0000
137	101125	国债1125	–	/ /	–	/ /	–	/ /	–	/ /	0.0000
137	101201	国债1201	–	/ /	–	/ /	–	/ /	–	/ /	0.0000
137	101202	国债1202	–	/ /	–	/ /	–	/ /	–	/ /	0.0000
137	101203	国债1203	–	/ /	–	/ /	–	/ /	–	/ /	0.0000
137	101204	国债1204	–	/ /	–	/ /	–	/ /	–	/ /	0.0000
137	101205	国债1205	–	/ /	–	/ /	–	/ /	–	/ /	0.0000
137	101206	国债1206	–	/ /	–	/ /	–	/ /	–	/ /	0.0000
137	101207	国债1207	–	/ /	–	/ /	–	/ /	–	/ /	0.0000
137	101208	国债1208	–	/ /	–	/ /	–	/ /	–	/ /	0.0000
137	101209	国债1209	–	/ /	–	/ /	–	/ /	–	/ /	0.0000
137	101210	国债1210	–	/ /	–	/ /	–	/ /	–	/ /	0.0000
137	101211	国债1211	–	/ /	–	/ /	–	/ /	–	/ /	0.0000
137	101212	国债1212	–	/ /	–	/ /	–	/ /	–	/ /	0.0000
137	101213	国债1213	–	/ /	–	/ /	–	/ /	–	/ /	0.0000
137	101214	国债1214	–	/ /	–	/ /	–	/ /	–	/ /	0.0000
137	101215	国债1215	–	/ /	–	/ /	–	/ /	–	/ /	0.0000
137	101216	国债1216	–	/ /	–	/ /	–	/ /	–	/ /	0.0000
137	101217	国债1217	–	/ /	–	/ /	–	/ /	–	/ /	0.0000
137	101218	国债1218	–	/ /	–	/ /	–	/ /	–	/ /	0.0000
137	101219	国债1219	–	/ /	–	/ /	–	/ /	–	/ /	0.0000
137	101220	国债1220	–	/ /	–	/ /	–	/ /	–	/ /	0.0000
137	101221	国债1221	–	/ /	–	/ /	–	/ /	–	/ /	0.0000
137	108048	贴债1103	–	/ /	–	/ /	–	/ /	–	/ /	0.0000
137	108049	贴债1104	–	/ /	–	/ /	–	/ /	–	/ /	0.0000
137	108050	贴债1105	–	/ /	–	/ /	–	/ /	–	/ /	0.0000
137	108051	贴债1201	–	/ /	–	/ /	–	/ /	–	/ /	0.0000
137	108052	贴债1202	–	/ /	–	/ /	–	/ /	–	/ /	0.0000
137	108053	贴债1203	–	/ /	–	/ /	–	/ /	–	/ /	0.0000
137	108054	贴债1204	–	/ /	–	/ /	–	/ /	–	/ /	0.0000
137	108055	贴债1205	–	/ /	–	/ /	–	/ /	–	/ /	0.0000
137	108056	贴债1206	–	/ /	–	/ /	–	/ /	–	/ /	0.0000
137	108057	贴债1207	–	/ /	–	/ /	–	/ /	–	/ /	0.0000
137	108058	贴债1208	–	/ /	–	/ /	–	/ /	–	/ /	0.0000
137	109001	新疆0901	–	/ /	–	/ /	–	/ /	–	/ /	0.0000
137	109002	安徽0901	–	/ /	–	/ /	–	/ /	–	/ /	0.0000
137	109003	河南0901	–	/ /	–	/ /	–	/ /	–	/ /	0.0000
137	109004	四川0901	–	/ /	–	/ /	–	/ /	–	/ /	0.0000
137	109005	重庆0901	–	/ /	–	/ /	–	/ /	–	/ /	0.0000
137	109006	辽宁0901	–	/ /	–	/ /	–	/ /	–	/ /	0.0000
137	109007	天津0901	–	/ /	–	/ /	–	/ /	–	/ /	0.0000
137	109008	山东0901	–	/ /	–	/ /	–	/ /	–	/ /	0.0000

1. 债券现货价格升跌情况(二〇一二年)(续)
PRICE CHANGE OF BONDS, 2012 (Continued)

排名 Rank	代码 Code	债券名称 Bond	成交价格与成交日期(Trading Price and Date) 开市 Open	日期 Date	最高 High	日期 Date	最低 Low	日期 Date	年收市 Close	日期 Date	比2011年收市价升跌幅% Change % vs. 2011 Close
137	109009	江苏0901	–	/ /	–	/ /	–	/ /	–	/ /	0.0000
137	109010	吉林0901	–	/ /	–	/ /	–	/ /	–	/ /	0.0000
137	109011	青岛0901	–	/ /	–	/ /	–	/ /	–	/ /	0.0000
137	109012	湖北0901	–	/ /	–	/ /	–	/ /	–	/ /	0.0000
137	109013	青海0901	–	/ /	–	/ /	–	/ /	–	/ /	0.0000
137	109014	河北0901	–	/ /	–	/ /	–	/ /	–	/ /	0.0000
137	109015	内蒙0901	–	/ /	–	/ /	–	/ /	–	/ /	0.0000
137	109016	陕西0901	–	/ /	–	/ /	–	/ /	–	/ /	0.0000
137	109017	龙江0901	–	/ /	–	/ /	–	/ /	–	/ /	0.0000
137	109018	云南0901	–	/ /	–	/ /	–	/ /	–	/ /	0.0000
137	109019	浙江0901	–	/ /	–	/ /	–	/ /	–	/ /	0.0000
137	109020	大连0901	–	/ /	–	/ /	–	/ /	–	/ /	0.0000
137	109021	四川0902	–	/ /	–	/ /	–	/ /	–	/ /	0.0000
137	109022	湖北0902	–	/ /	–	/ /	–	/ /	–	/ /	0.0000
137	109023	广西0901	–	/ /	–	/ /	–	/ /	–	/ /	0.0000
137	109024	北京0901	–	/ /	–	/ /	–	/ /	–	/ /	0.0000
137	109025	上海0901	–	/ /	–	/ /	–	/ /	–	/ /	0.0000
137	109026	河南0902	–	/ /	–	/ /	–	/ /	–	/ /	0.0000
137	109027	湖南0901	–	/ /	–	/ /	–	/ /	–	/ /	0.0000
137	109028	福建0901	–	/ /	–	/ /	–	/ /	–	/ /	0.0000
137	109029	宁夏0901	–	/ /	–	/ /	–	/ /	–	/ /	0.0000
137	109030	江西0901	–	/ /	–	/ /	–	/ /	–	/ /	0.0000
137	109031	贵州0901	–	/ /	–	/ /	–	/ /	–	/ /	0.0000
137	109032	安徽0902	–	/ /	–	/ /	–	/ /	–	/ /	0.0000
137	109033	广东0901	–	/ /	–	/ /	–	/ /	–	/ /	0.0000
137	109034	厦门0901	–	/ /	–	/ /	–	/ /	–	/ /	0.0000
137	109035	海南0901	–	/ /	–	/ /	–	/ /	–	/ /	0.0000
137	109036	山西0901	–	/ /	–	/ /	–	/ /	–	/ /	0.0000
137	109037	甘肃0901	–	/ /	–	/ /	–	/ /	–	/ /	0.0000
137	109038	宁波0901	–	/ /	–	/ /	–	/ /	–	/ /	0.0000
137	109039	深圳0901	–	/ /	–	/ /	–	/ /	–	/ /	0.0000
137	109040	新疆0902	–	/ /	–	/ /	–	/ /	–	/ /	0.0000
137	109041	山东0902	–	/ /	–	/ /	–	/ /	–	/ /	0.0000
137	109042	辽宁0902	–	/ /	–	/ /	–	/ /	–	/ /	0.0000
137	109043	吉林0902	–	/ /	–	/ /	–	/ /	–	/ /	0.0000
137	109044	广西0902	–	/ /	–	/ /	–	/ /	–	/ /	0.0000
137	109045	龙江0902	–	/ /	–	/ /	–	/ /	–	/ /	0.0000
137	109046	内蒙0902	–	/ /	–	/ /	–	/ /	–	/ /	0.0000
137	109047	河北0902	–	/ /	–	/ /	–	/ /	–	/ /	0.0000
137	109048	上海0902	–	/ /	–	/ /	–	/ /	–	/ /	0.0000
137	109049	浙江0902	–	/ /	–	/ /	–	/ /	–	/ /	0.0000
137	109050	陕西0902	–	/ /	–	/ /	–	/ /	–	/ /	0.0000
137	109051	地债1001	–	/ /	–	/ /	–	/ /	–	/ /	0.0000
137	109052	地债1002	–	/ /	–	/ /	–	/ /	–	/ /	0.0000
137	109053	地债1003	–	/ /	–	/ /	–	/ /	–	/ /	0.0000
137	109054	地债1004	–	/ /	–	/ /	–	/ /	–	/ /	0.0000
137	109055	地债1005	–	/ /	–	/ /	–	/ /	–	/ /	0.0000
137	109056	地债1006	–	/ /	–	/ /	–	/ /	–	/ /	0.0000
137	109057	地债1007	–	/ /	–	/ /	–	/ /	–	/ /	0.0000
137	109058	地债1008	–	/ /	–	/ /	–	/ /	–	/ /	0.0000
137	109059	地债1009	–	/ /	–	/ /	–	/ /	–	/ /	0.0000
137	109060	地债1010	–	/ /	–	/ /	–	/ /	–	/ /	0.0000

1. 债券现货价格升跌情况(二〇一二年)(续)

PRICE CHANGE OF BONDS, 2012 (Continued)

排名 Rank	代码 Code	债券名称 Bond	成交价格与成交日期(Trading Price and Date) 开市 Open	日期 Date	最高 High	日期 Date	最低 Low	日期 Date	年收市 Close	日期 Date	比2011年收市价升跌幅% Change % vs. 2011 Close
137	109061	地债1101	–	/ /	–	/ /	–	/ /	–	/ /	0.0000
137	109062	地债1102	–	/ /	–	/ /	–	/ /	–	/ /	0.0000
137	109063	地债1103	–	/ /	–	/ /	–	/ /	–	/ /	0.0000
137	109064	地债1104	–	/ /	–	/ /	–	/ /	–	/ /	0.0000
137	109065	地债1105	–	/ /	–	/ /	–	/ /	–	/ /	0.0000
137	109066	地债1106	–	/ /	–	/ /	–	/ /	–	/ /	0.0000
137	109067	地债1107	–	/ /	–	/ /	–	/ /	–	/ /	0.0000
137	109068	地债1108	–	/ /	–	/ /	–	/ /	–	/ /	0.0000
137	109069	上海1101	–	/ /	–	/ /	–	/ /	–	/ /	0.0000
137	109070	上海1102	–	/ /	–	/ /	–	/ /	–	/ /	0.0000
137	109071	广东1101	–	/ /	–	/ /	–	/ /	–	/ /	0.0000
137	109072	广东1102	–	/ /	–	/ /	–	/ /	–	/ /	0.0000
137	109073	浙江1101	–	/ /	–	/ /	–	/ /	–	/ /	0.0000
137	109074	浙江1102	–	/ /	–	/ /	–	/ /	–	/ /	0.0000
137	109075	深圳1101	–	/ /	–	/ /	–	/ /	–	/ /	0.0000
137	109076	深圳1102	–	/ /	–	/ /	–	/ /	–	/ /	0.0000
137	109077	地债1201	–	/ /	–	/ /	–	/ /	–	/ /	0.0000
137	109078	地债1202	–	/ /	–	/ /	–	/ /	–	/ /	0.0000
137	109079	地债1203	–	/ /	–	/ /	–	/ /	–	/ /	0.0000
137	109080	地债1204	–	/ /	–	/ /	–	/ /	–	/ /	0.0000
137	109081	地债1205	–	/ /	–	/ /	–	/ /	–	/ /	0.0000
137	109082	地债1206	–	/ /	–	/ /	–	/ /	–	/ /	0.0000
137	109083	地债1207	–	/ /	–	/ /	–	/ /	–	/ /	0.0000
137	109084	地债1208	–	/ /	–	/ /	–	/ /	–	/ /	0.0000
137	109085	上海1201	–	/ /	–	/ /	–	/ /	–	/ /	0.0000
137	109086	上海1202	–	/ /	–	/ /	–	/ /	–	/ /	0.0000
137	109087	广东1201	–	/ /	–	/ /	–	/ /	–	/ /	0.0000
137	109088	广东1202	–	/ /	–	/ /	–	/ /	–	/ /	0.0000
137	109089	地债1209	–	/ /	–	/ /	–	/ /	–	/ /	0.0000
137	109090	地债1210	–	/ /	–	/ /	–	/ /	–	/ /	0.0000
137	109091	浙江1201	–	/ /	–	/ /	–	/ /	–	/ /	0.0000
137	109092	浙江1202	–	/ /	–	/ /	–	/ /	–	/ /	0.0000
137	109093	深圳1201	–	/ /	–	/ /	–	/ /	–	/ /	0.0000
137	109094	深圳1202	–	/ /	–	/ /	–	/ /	–	/ /	0.0000
137	111066	11蓉中小	–	/ /	–	/ /	–	/ /	–	/ /	0.0000
137	112091	12向日01	–	/ /	–	/ /	–	/ /	–	/ /	0.0000
137	112114	12冀东02	–	/ /	–	/ /	–	/ /	–	/ /	0.0000
137	112115	12冀东03	–	/ /	–	/ /	–	/ /	–	/ /	0.0000
402	112095	12康盛债	100.00	08/02/2012	100.00	08/02/2012	99.98	11/16/2012	100.00	12/31/2012	-0.0050
403	111057	09兖城投	96.79	02/16/2012	114.50	05/31/2012	95.89	05/31/2012	104.99	12/31/2012	-0.0095
404	112128	12辰矿01	99.95	12/24/2012	99.99	12/28/2012	96.94	12/24/2012	99.99	12/31/2012	-0.0100
405	112018	09津滨债	100.00	03/01/2012	103.00	07/03/2012	99.98	11/30/2012	99.99	12/31/2012	-0.0140
406	100203	国债0203	100.19	01/04/2012	102.80	03/30/2012	90.90	02/02/2012	100.08	04/13/2012	-0.0529
407	112078	12太钢01	100.44	05/15/2012	103.08	05/31/2012	97.40	08/27/2012	99.90	12/31/2012	-0.1000
408	101001	国债1001	99.50	01/18/2012	99.50	01/18/2012	99.50	01/18/2012	99.50	01/18/2012	-0.1004
409	112005	08万科G1	100.80	01/10/2012	103.00	02/02/2012	99.00	11/02/2012	100.59	12/31/2012	-0.1092
410	111028	05神华债	100.15	01/04/2012	102.50	01/09/2012	100.15	01/04/2012	101.25	01/13/2012	-0.1302
411	112004	08中粮债	102.00	04/19/2012	107.02	08/22/2012	102.00	04/19/2012	104.63	12/31/2012	-0.1794
412	111038	08西基投	100.50	01/20/2012	105.00	02/15/2012	94.99	11/15/2012	100.30	12/31/2012	-0.1990
413	112099	12乐视02	99.95	08/22/2012	101.65	08/31/2012	99.67	12/20/2012	99.76	12/31/2012	-0.2390
414	112125	12海翔债	100.19	11/27/2012	100.20	11/27/2012	99.00	12/31/2012	99.70	12/31/2012	-0.3000
415	112101	12安泰债	95.38	08/22/2012	100.50	08/23/2012	95.38	08/22/2012	99.63	12/31/2012	-0.3700

1. 债券现货价格升跌情况(二〇一二年)(续)
PRICE CHANGE OF BONDS, 2012 (Continued)

排名 Rank	代码 Code	债券名称 Bond	成交价格与成交日期(Trading Price and Date) 开市 Open	日期 Date	最高 High	日期 Date	最低 Low	日期 Date	年收市 Close	日期 Date	比2011年收市价升跌幅% Change % vs. 2011 Close
416	112034	11陕气债	106.62	01/04/2012	106.62	01/04/2012	93.49	12/04/2012	102.99	12/31/2012	-0.4158
417	112131	12露笑债	100.00	12/11/2012	100.51	12/11/2012	99.10	12/31/2012	99.57	12/31/2012	-0.4300
418	112100	12盾安债	99.00	09/21/2012	100.00	12/03/2012	97.30	09/24/2012	99.51	12/31/2012	-0.4870
419	112087	12中富01	99.93	06/21/2012	101.00	07/13/2012	89.80	12/05/2012	99.50	12/31/2012	-0.5000
419	112097	12亚厦债	96.13	08/22/2012	99.60	11/05/2012	95.90	10/26/2012	99.50	12/31/2012	-0.5000
421	112123	12中山01	99.00	12/11/2012	99.80	12/12/2012	99.00	12/11/2012	99.48	12/31/2012	-0.5160
422	112006	08万科G2	102.00	01/05/2012	108.86	06/07/2012	100.49	10/10/2012	101.50	12/31/2012	-0.5877
423	112026	11新兴01	100.00	02/13/2012	104.00	10/25/2012	90.85	03/29/2012	100.33	12/31/2012	-0.6240
424	111023	03中铁债	95.95	01/04/2012	99.90	08/27/2012	90.00	08/17/2012	94.38	12/31/2012	-0.6526
425	112024	10煤气02	100.00	04/24/2012	101.95	06/07/2012	90.95	10/12/2012	100.00	12/31/2012	-0.6557
426	112098	11新野02	98.50	08/22/2012	99.60	12/31/2012	95.58	09/05/2012	99.26	12/31/2012	-0.7400
427	111032	06鲁能债	94.00	01/16/2012	109.15	10/19/2012	91.00	12/27/2012	98.00	12/31/2012	-0.7595
428	100505	国债0505	99.40	02/13/2012	101.98	05/02/2012	99.40	02/13/2012	100.01	05/22/2012	-0.9782
429	112003	08泰达债	100.00	01/12/2012	106.65	10/08/2012	92.60	06/27/2012	101.00	12/31/2012	-0.9804
430	112092	12海药债	99.50	07/16/2012	100.16	07/17/2012	96.79	10/26/2012	99.00	12/31/2012	-1.0000
430	112124	11徐工02	98.50	12/25/2012	99.80	12/25/2012	98.50	12/25/2012	99.00	12/31/2012	-1.0000
432	112022	10南玻02	98.00	01/12/2012	100.95	06/08/2012	92.98	02/03/2012	99.88	12/31/2012	-1.1089
433	112013	09亿城债	101.00	02/06/2012	104.37	05/07/2012	98.00	03/15/2012	99.20	12/31/2012	-1.3917
434	112089	12万丰01	99.90	06/21/2012	100.00	07/24/2012	90.95	07/31/2012	98.60	12/31/2012	-1.4000
435	112134	12合兴债	99.60	12/24/2012	99.80	12/24/2012	98.35	12/31/2012	98.58	12/31/2012	-1.4200
436	112118	12金螳01	100.16	11/27/2012	100.16	11/27/2012	95.00	12/04/2012	98.51	12/31/2012	-1.4900
437	100303	国债0303	98.05	01/04/2012	101.00	09/21/2012	95.50	04/05/2012	97.50	12/31/2012	-1.5142
438	101917	国债917	102.51	01/06/2012	107.50	07/31/2012	100.00	01/12/2012	103.97	12/31/2012	-1.7306
439	111026	05粤交通	101.00	01/30/2012	103.95	03/07/2012	93.41	02/13/2012	99.00	12/31/2012	-1.7857
440	125887	中鼎转债	106.31	01/04/2012	116.00	03/09/2012	102.90	12/31/2012	103.05	12/31/2012	-2.2554
441	112090	12中兴01	100.00	07/16/2012	100.10	07/16/2012	96.96	07/26/2012	97.60	12/31/2012	-2.4000
442	112093	11亚迪01	100.00	07/16/2012	103.70	08/08/2012	94.00	08/03/2012	97.49	12/31/2012	-2.5100
443	112094	11中利债	98.60	08/02/2012	99.66	11/21/2012	96.60	08/08/2012	97.06	12/31/2012	-2.9400
444	111049	09绍水务	102.50	04/27/2012	109.00	07/17/2012	96.10	08/21/2012	101.00	12/31/2012	-3.0431
445	112096	12国创债	98.01	08/02/2012	98.82	08/14/2012	93.00	12/31/2012	95.70	12/31/2012	-4.3000
446	111030	05泰达债	103.32	01/04/2012	120.00	01/05/2012	92.22	02/10/2012	98.40	12/31/2012	-14.2875
447	111031	06鄂能债	109.81	12/20/2012	109.81	12/20/2012	100.13	12/20/2012	100.18	12/31/2012	-17.8928

注:本年除息债券升跌幅=收市价/(开市价×调整因子)×100%-100%,调整因子=除权参考价/股权登记日收市价。

Note: Ex-Right Bonds' Price Change % = Close/(Open × Adjusting Factor) × 100% - 100%,

Adjusting Factor = Ex-Right Price/Reg. Date Close.

2. 债券现货成交统计

TRANSACTION OF BONDS

(1)债券分类成交金额(二〇一二年)

BONDS TRADING VALUE BY SORT, 2012

百万元人民币, RMB Mil.

		全年成交金额 Value Traded	占债券比重 % of Total
国债	Treasury Bonds	862.14	0.6116
公司债	Listed Company Bonds	110 369.49	78.2922
企业债	Unlisted Company Bonds	19 943.69	14.1473
可转换债券	Convertiable Bonds	9 795.92	6.9489
合计	Total	140 971.24	100.0000

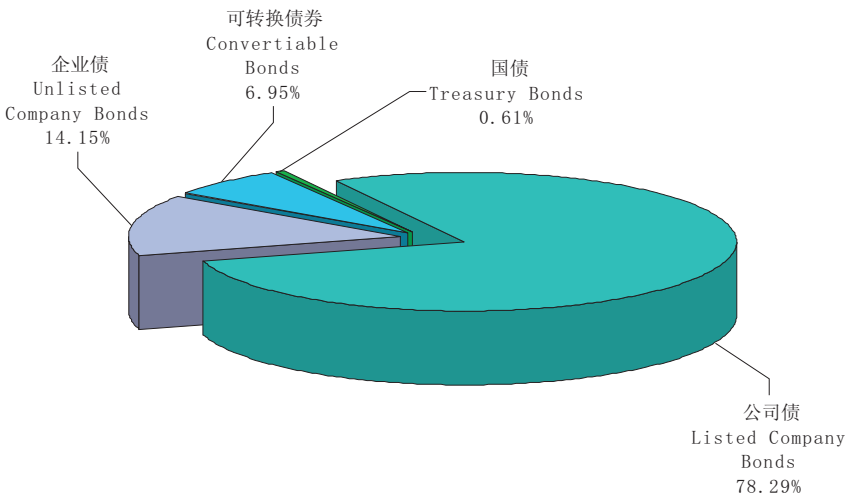

2012 年债券分类成交份额

(2)各债券成交面值、成交金额及占市场比例(二〇一二年)

BONDS TRADING PAR, VALUE & MARKET SHARE, 2012

百万元人民币, RMB Mil.

名次 Rank	代码 Code	债券名称 Bond	成交面值 Trading Par	占市场 % of Total	累计 %	代码 Code	债券名称 Bond	成交金额 Value	占市场 % of Total	累计 %
1	112012	09 名流债	6 444.24	4.6356	4.6356	112012	09 名流债	6 488.63	4.6028	4.6028
2	112006	08 万科 G2	5 904.52	4.2474	8.8830	112006	08 万科 G2	6 053.48	4.2941	8.8969
3	112015	09 泛海债	5 093.66	3.6641	12.5471	125709	唐钢转债	5 432.30	3.8535	12.7504
4	112061	11 超日债	5 032.66	3.6202	16.1673	112061	11 超日债	5 184.23	3.6775	16.4279
5	125709	唐钢转债	4 940.93	3.5542	19.7215	112015	09 泛海债	5 069.62	3.5962	20.0241
6	112060	12 金风 01	3 644.52	2.6217	22.3431	112060	12 金风 01	3 683.46	2.6129	22.6370
7	111051	09 怀化债	2 965.46	2.1332	24.4763	111051	09 怀化债	3 044.23	2.1595	24.7965
8	112014	09 银基债	2 809.49	2.0210	26.4973	112014	09 银基债	2 850.67	2.0222	26.8187
9	112028	11 冀能债	2 786.96	2.0048	28.5021	112028	11 冀能债	2 789.26	1.9786	28.7973
10	115003	中兴债 1	2 580.38	1.8562	30.3582	115003	中兴债 1	2 539.23	1.8012	30.5985
11	112048	11 凯迪债	2 371.53	1.7059	32.0642	112048	11 凯迪债	2 469.94	1.7521	32.3506
12	112053	11 新筑债	2 258.43	1.6246	33.6888	112053	11 新筑债	2 318.97	1.6450	33.9956
13	112003	08 泰达债	2 055.83	1.4788	35.1676	112003	08 泰达债	2 097.99	1.4882	35.4838
14	112090	12 中兴 01	1 940.56	1.3959	36.5635	111047	08 长兴债	1 997.84	1.4172	36.9010
15	111047	08 长兴债	1 924.87	1.3846	37.9482	112090	12 中兴 01	1 919.50	1.3616	38.2627
16	115002	国安债 1	1 774.34	1.2764	39.2245	115002	国安债 1	1 700.77	1.2065	39.4691
17	112013	09 亿城债	1 688.64	1.2147	40.4392	112013	09 亿城债	1 689.48	1.1985	40.6676
18	112054	11 鄂能债	1 649.98	1.1869	41.6261	112054	11 鄂能债	1 673.22	1.1869	41.8545
19	112063	11 常山债	1 567.23	1.1274	42.7535	112063	11 常山债	1 601.08	1.1357	42.9903
20	125089	深机转债	1 565.06	1.1258	43.8793	112056	11 远兴债	1 570.24	1.1139	44.1041
21	112056	11 远兴债	1 547.45	1.1131	44.9924	112016	09 宏润债	1 526.34	1.0827	45.1869
22	112093	11 亚迪 01	1 520.92	1.0941	46.0865	112031	11 晨鸣债	1 500.95	1.0647	46.2516
23	112016	09 宏润债	1 512.17	1.0878	47.1743	112093	11 亚迪 01	1 500.90	1.0647	47.3163
24	112031	11 晨鸣债	1 479.12	1.0640	48.2383	125089	深机转债	1 471.75	1.0440	48.3603
25	111063	11 富阳债	1 418.64	1.0205	49.2588	111063	11 富阳债	1 415.59	1.0042	49.3644
26	112011	09 东药债	1 398.01	1.0056	50.2644	112011	09 东药债	1 388.36	0.9849	50.3493
27	112055	11 徐工 01	1 368.47	0.9844	51.2488	112055	11 徐工 01	1 381.96	0.9803	51.3296
28	111057	09 兖城投	1 330.31	0.9569	52.2058	111057	09 兖城投	1 363.14	0.9670	52.2966
29	112008	09 金街 02	1 281.78	0.9220	53.1278	112008	09 金街 02	1 296.45	0.9197	53.2162
30	112002	08 中联债	1 231.77	0.8861	54.0139	112002	08 中联债	1 262.92	0.8959	54.1121
31	112030	11 鲁西债	1 216.28	0.8749	54.8888	112030	11 鲁西债	1 234.68	0.8758	54.9879
32	112029	11 软控债	1 193.06	0.8582	55.7470	111041	08 铁岭债	1 228.59	0.8715	55.8595
33	111064	11 长交债	1 191.95	0.8574	56.6044	112044	11 中泰 01	1 212.57	0.8602	56.7196
34	112126	12 科伦 01	1 191.74	0.8573	57.4617	112126	12 科伦 01	1 194.49	0.8473	57.5669
35	111041	08 铁岭债	1 172.68	0.8436	58.3052	112029	11 软控债	1 193.07	0.8463	58.4133
36	112044	11 中泰 01	1 168.00	0.8402	59.1454	111064	11 长交债	1 162.15	0.8244	59.2377
37	112019	09 宜化债	1 143.10	0.8223	59.9677	112019	09 宜化债	1 148.85	0.8150	60.0526
38	112010	09 西煤债	1 117.35	0.8038	60.7715	112010	09 西煤债	1 133.58	0.8041	60.8567
39	112007	09 金街 01	998.35	0.7182	61.4896	112007	09 金街 01	997.76	0.7078	61.5645
40	112100	12 盾安债	993.82	0.7149	62.2045	112005	08 万科 G1	994.84	0.7057	62.2702
41	112005	08 万科 G1	983.04	0.7071	62.9117	112100	12 盾安债	992.93	0.7043	62.9746
42	112099	12 乐视 02	937.90	0.6747	63.5863	125731	美丰转债	947.68	0.6722	63.6468
43	111059	09 宿建投	921.95	0.6632	64.2495	111059	09 宿建投	938.38	0.6657	64.3125
44	112080	12 万向债	920.21	0.6619	64.9115	112080	12 万向债	937.87	0.6653	64.9777
45	112129	12 辽通债	908.55	0.6536	65.5650	112099	12 乐视 02	936.95	0.6646	65.6424
46	112046	11 华孚 01	901.00	0.6481	66.2132	112046	11 华孚 01	924.65	0.6559	66.2983
47	111039	08 奈伦债	889.56	0.6399	66.8531	112047	11 海大债	912.35	0.6472	66.9455
48	112094	11 中利债	883.57	0.6356	67.4886	111039	08 奈伦债	910.35	0.6458	67.5913
49	112047	11 海大债	873.80	0.6286	68.1172	112129	12 辽通债	908.46	0.6444	68.2357
50	112112	12 江泥 01	857.61	0.6169	68.7341	112045	11 宗申债	878.16	0.6229	68.8586
51	112045	11 宗申债	850.10	0.6115	69.3456	112094	11 中利债	869.36	0.6167	69.4753
52	125731	美丰转债	848.74	0.6105	69.9562	112112	12 江泥 01	863.65	0.6126	70.0880
53	111055	09 华西债	840.97	0.6049	70.5611	111055	09 华西债	820.34	0.5819	70.6699
54	111056	09 湖交投	813.94	0.5855	71.1466	112083	11 国星债	814.89	0.5781	71.2479
55	112084	11 万家债	810.63	0.5831	71.7297	112084	11 万家债	814.64	0.5779	71.8258
56	112083	11 国星债	806.94	0.5805	72.3102	111056	09 湖交投	805.62	0.5715	72.3973
57	112020	10 大亚债	796.93	0.5733	72.8835	112039	11 黔轮债	785.48	0.5572	72.9545

(2)各债券成交面值、成交金额及占市场比例(二〇一二年)(续)

BONDS TRADING PAR, VALUE & MARKET SHARE, 2012 (Continued)

百万元人民币, RMB Mil.

名次 Rank	代码 Code	债券名称 Bond	成交面值 Trading Par	占市场 % of Total	累计 %	代码 Code	债券名称 Bond	成交金额 Value	占市场 % of Total	累计 %
58	112039	11 黔轮债	775.71	0.5580	73.4415	112020	10 大亚债	784.53	0.5565	73.5110
59	115001	钒钛债1	751.94	0.5409	73.9824	112034	11 陕气债	747.30	0.5301	74.0411
60	111065	11 豫中小	733.56	0.5277	74.5100	115001	钒钛债1	746.67	0.5297	74.5708
61	112085	12 乐视01	729.00	0.5244	75.0344	112085	12 乐视01	739.56	0.5246	75.0954
62	112026	11 新兴01	727.76	0.5235	75.5579	111065	11 豫中小	738.59	0.5239	75.6193
63	112034	11 陕气债	722.56	0.5198	76.0777	112026	11 新兴01	730.49	0.5182	76.1375
64	112052	11 许继债	706.18	0.5080	76.5857	112052	11 许继债	720.47	0.5111	76.6486
65	112037	11 万方债	703.79	0.5063	77.0920	126729	燕京转债	719.81	0.5106	77.1592
66	126729	燕京转债	699.08	0.5029	77.5948	112037	11 万方债	714.24	0.5067	77.6658
67	112068	11 棕榈债	682.99	0.4913	78.0862	112068	11 棕榈债	693.55	0.4920	78.1578
68	112017	09 希望债	654.08	0.4705	78.5567	129031	巨轮转2	683.59	0.4849	78.6427
69	112021	10 南玻01	634.64	0.4565	79.0132	112017	09 希望债	663.16	0.4704	79.1132
70	112070	12 中泰债	619.80	0.4458	79.4590	112021	10 南玻01	633.34	0.4493	79.5624
71	129031	巨轮转2	616.37	0.4434	79.9024	112070	12 中泰债	633.21	0.4492	80.0116
72	112066	11 西建债	611.87	0.4401	80.3426	112066	11 西建债	630.47	0.4472	80.4588
73	112069	12 明牌债	601.66	0.4328	80.7754	112050	11 报喜01	615.58	0.4367	80.8955
74	111060	10 佳城投	599.70	0.4314	81.2067	112069	12 明牌债	615.53	0.4366	81.3321
75	112120	12 联发债	599.27	0.4311	81.6378	112049	11 安泰01	610.97	0.4334	81.7655
76	112050	11 报喜01	597.94	0.4301	82.0679	112120	12 联发债	601.89	0.4270	82.1925
77	112049	11 安泰01	596.16	0.4288	82.4968	111060	10 佳城投	596.55	0.4232	82.6157
78	112036	11 三钢01	577.36	0.4153	82.9121	112036	11 三钢01	589.22	0.4180	83.0336
79	112074	12 华茂债	575.43	0.4139	83.3260	112074	12 华茂债	582.64	0.4133	83.4469
80	112108	12 舜天债	568.51	0.4090	83.7350	112108	12 舜天债	575.59	0.4083	83.8553
81	112051	11 报喜02	543.43	0.3909	84.1259	112051	11 报喜02	563.21	0.3995	84.2548
82	112107	12 云内债	535.01	0.3849	84.5108	112077	12 化机债	542.60	0.3849	84.6397
83	112077	12 化机债	533.30	0.3836	84.8944	125887	中鼎转债	540.78	0.3836	85.0233
84	111050	09 华菱债	510.54	0.3673	85.2616	112107	12 云内债	540.62	0.3835	85.4068
85	111020	03 华能1	510.25	0.3670	85.6287	112038	11 锡业债	523.39	0.3713	85.7781
86	112038	11 锡业债	505.76	0.3638	85.9925	111020	03 华能1	511.92	0.3631	86.1412
87	125887	中鼎转债	497.87	0.3581	86.3506	111050	09 华菱债	508.07	0.3604	86.5016
88	112071	11 智光债	492.48	0.3543	86.7049	112071	11 智光债	503.05	0.3568	86.8585
89	112042	11 东控01	484.39	0.3484	87.0533	112042	11 东控01	499.81	0.3545	87.2130
90	111062	10 并高铁	463.93	0.3337	87.3871	112072	12 湘鄂债	470.43	0.3337	87.5467
91	112072	12 湘鄂债	461.13	0.3317	87.7188	112022	10 南玻02	456.42	0.3238	87.8705
92	112022	10 南玻02	457.01	0.3287	88.0475	112087	12 中富01	439.97	0.3121	88.1826
93	112087	12 中富01	440.82	0.3171	88.3646	111037	08 昆建债	436.43	0.3096	88.4922
94	112078	12 太钢01	435.41	0.3132	88.6778	112078	12 太钢01	436.30	0.3095	88.8017
95	112122	12 建峰债	435.25	0.3131	88.9909	112122	12 建峰债	434.90	0.3085	89.1102
96	111037	08 昆建债	434.28	0.3124	89.3033	112088	12 富春01	428.97	0.3043	89.4145
97	112088	12 富春01	425.42	0.3060	89.6093	112109	12 南糖债	420.69	0.2984	89.7129
98	112109	12 南糖债	419.44	0.3017	89.9111	111062	10 并高铁	418.60	0.2969	90.0098
99	112086	12 圣农01	397.19	0.2857	90.1968	112086	12 圣农01	398.27	0.2825	90.2923
100	112025	11 珠海债	367.83	0.2646	90.4614	112025	11 珠海债	368.83	0.2616	90.5540
101	112001	08 粤电债	361.98	0.2604	90.7218	112001	08 粤电债	368.12	0.2611	90.8151
102	111061	10 中关村	356.71	0.2566	90.9784	111044	08 吉高速	353.62	0.2508	91.0659
103	111044	08 吉高速	356.07	0.2561	91.2345	112058	11 中粮01	352.75	0.2502	91.3162
104	112059	11 联化债	346.20	0.2490	91.4835	112059	11 联化债	351.32	0.2492	91.5654
105	112058	11 中粮01	343.37	0.2470	91.7305	112064	12 隆平债	348.75	0.2474	91.8128
106	112018	09 津滨债	340.00	0.2446	91.9751	111061	10 中关村	345.78	0.2453	92.0581
107	112081	11 新野01	338.68	0.2436	92.2187	112018	09 津滨债	344.09	0.2441	92.3022
108	112064	12 隆平债	336.11	0.2418	92.4605	112081	11 新野01	341.99	0.2426	92.5447
109	112079	12 长安债	330.16	0.2375	92.6980	112079	12 长安债	335.47	0.2380	92.7827
110	112035	11 国脉债	329.01	0.2367	92.9347	112092	12 海药债	327.83	0.2326	93.0153
111	112092	12 海药债	328.81	0.2365	93.1712	112035	11 国脉债	327.19	0.2321	93.2474
112	112104	12 太钢02	310.87	0.2236	93.3948	112104	12 太钢02	310.86	0.2205	93.4679
113	112096	12 国创债	310.85	0.2236	93.6184	112065	12 柳工债	305.76	0.2169	93.6848
114	112065	12 柳工债	303.52	0.2183	93.8368	112062	12 新都债	300.46	0.2131	93.8979

(2)各债券成交面值、成交金额及占市场比例(二〇一二年)(续)

BONDS TRADING PAR, VALUE & MARKET SHARE, 2012 (Continued)

百万元人民币, RMB Mil.

名次 Rank	代码 Code	债券名称 Bond	成交面值 Trading Par	占市场 % of Total	累计 %	代码 Code	债券名称 Bond	成交金额 Value	占市场 % of Total	累计 %
115	112062	12 新都债	289.87	0.2085	94.0453	112096	12 国创债	299.05	0.2121	94.1100
116	111038	08 西基投	288.64	0.2076	94.2529	111038	08 西基投	292.85	0.2077	94.3178
117	112117	12 福发债	272.24	0.1958	94.4487	112117	12 福发债	275.02	0.1951	94.5129
118	112121	12 景兴债	272.14	0.1958	94.6445	112121	12 景兴债	272.74	0.1935	94.7063
119	112097	12 亚厦债	270.00	0.1942	94.8387	112102	12 大康债	270.99	0.1922	94.8986
120	112102	12 大康债	267.27	0.1923	95.0310	112097	12 亚厦债	268.17	0.1902	95.0888
121	111052	09 哈城投	263.32	0.1894	95.2204	111052	09 哈城投	260.17	0.1846	95.2734
122	112098	11 新野 02	246.04	0.1770	95.3974	111046	08 东特债	246.84	0.1751	95.4485
123	111046	08 东特债	245.84	0.1768	95.5742	111058	09 黄城投	244.46	0.1734	95.6219
124	111058	09 黄城投	240.96	0.1733	95.7476	112098	11 新野 02	243.68	0.1729	95.7947
125	112024	10 煤气 02	240.75	0.1732	95.9207	112024	10 煤气 02	241.55	0.1713	95.9661
126	112023	10 煤气 01	236.60	0.1702	96.0909	112023	10 煤气 01	238.82	0.1694	96.1355
127	112118	12 金螳 01	233.09	0.1677	96.2586	112118	12 金螳 01	232.54	0.1650	96.3004
128	112103	12 海型债	229.17	0.1649	96.4235	112103	12 海型债	228.58	0.1621	96.4626
129	111045	08 西城投	220.85	0.1589	96.5823	111045	08 西城投	223.36	0.1584	96.6210
130	111054	09 连中小	216.69	0.1559	96.7382	111054	09 连中小	216.65	0.1537	96.7747
131	111048	09 渝水投	215.43	0.1550	96.8932	111048	09 渝水投	215.27	0.1527	96.9274
132	112076	12 雅致 02	201.16	0.1447	97.0379	112076	12 雅致 02	207.14	0.1469	97.0744
133	111049	09 绍水务	196.50	0.1414	97.1792	111049	09 绍水务	200.34	0.1421	97.2165
134	112004	08 中粮债	184.35	0.1326	97.3118	112004	08 中粮债	190.73	0.1353	97.3518
135	112075	12 雅致 01	176.13	0.1267	97.4385	112043	11 东控 02	181.31	0.1286	97.4804
136	112043	11 东控 02	173.79	0.1250	97.5635	112075	12 雅致 01	181.18	0.1285	97.6089
137	112073	11 三钢 02	163.52	0.1176	97.6812	112073	11 三钢 02	164.70	0.1168	97.7257
138	112040	11 建能债	156.58	0.1126	97.7938	112040	11 建能债	159.19	0.1129	97.8387
139	112082	11 赤湾 01	154.11	0.1109	97.9047	111021	03 华能 2	154.82	0.1098	97.9485
140	111021	03 华能 2	154.04	0.1108	98.0155	112067	11 冀东 02	152.45	0.1081	98.0566
141	112067	11 冀东 02	151.20	0.1088	98.1242	112127	12 华西债	151.01	0.1071	98.1638
142	112127	12 华西债	150.24	0.1081	98.2323	112131	12 露笑债	145.91	0.1035	98.2673
143	112131	12 露笑债	146.19	0.1052	98.3375	101202	国债 1202	139.92	0.0993	98.3665
144	101202	国债 1202	140.00	0.1007	98.4382	112057	11 东磁债	139.81	0.0992	98.4657
145	112057	11 东磁债	137.88	0.0992	98.5374	112082	11 赤湾 01	134.08	0.0951	98.5608
146	112089	12 万丰 01	129.55	0.0932	98.6306	112089	12 万丰 01	128.01	0.0908	98.6516
147	112095	12 康盛债	120.00	0.0863	98.7169	112095	12 康盛债	120.00	0.0851	98.7367
148	112032	11 柳工 01	101.77	0.0732	98.7901	112032	11 柳工 01	102.42	0.0727	98.8094
149	100929	国债 0929	100.00	0.0719	98.8620	101218	国债 1218	100.33	0.0712	98.8806
150	101006	国债 1006	100.00	0.0719	98.9340	101201	国债 1201	100.01	0.0709	98.9515
151	101201	国债 1201	100.00	0.0719	99.0059	100929	国债 0929	99.62	0.0707	99.0222
152	101212	国债 1212	100.00	0.0719	99.0778	101006	国债 1006	99.43	0.0705	99.0927
153	101218	国债 1218	100.00	0.0719	99.1498	101212	国债 1212	97.98	0.0695	99.1622
154	108049	贴债 1104	100.00	0.0719	99.2217	108049	贴债 1104	97.33	0.0690	99.2312
155	112123	12 中山 01	90.33	0.0650	99.2867	112123	12 中山 01	90.26	0.0640	99.2953
156	112119	12 恒邦债	86.21	0.0620	99.3487	112119	12 恒邦债	86.65	0.0615	99.3567
157	112125	12 海翔债	80.24	0.0577	99.4064	112125	12 海翔债	80.10	0.0568	99.4136
158	112101	12 安泰债	79.56	0.0572	99.4636	111040	08 甬交投	79.31	0.0563	99.4698
159	112116	12 中桥债	77.76	0.0559	99.5196	112101	12 安泰债	78.83	0.0559	99.5257
160	111040	08 甬交投	77.74	0.0559	99.5755	112116	12 中桥债	78.73	0.0558	99.5816
161	112009	09 粤高债	75.16	0.0541	99.6296	112009	09 粤高债	75.67	0.0537	99.6352
162	101014	国债 1014	59.13	0.0425	99.6721	101014	国债 1014	58.61	0.0416	99.6768
163	111035	06 节能债	40.99	0.0295	99.7016	111035	06 节能债	40.16	0.0285	99.7053
164	111042	08 嘉城投	38.07	0.0274	99.7290	111042	08 嘉城投	38.59	0.0274	99.7327
165	111066	11 蓉中小	33.54	0.0241	99.7531	111066	11 蓉中小	33.63	0.0239	99.7565
166	112111	12 深机 01	33.18	0.0239	99.7770	112111	12 深机 01	33.22	0.0236	99.7801
167	111053	09 许继债	31.67	0.0228	99.7998	111053	09 许继债	31.63	0.0224	99.8025
168	100303	国债 0303	31.58	0.0227	99.8225	100303	国债 0303	31.17	0.0221	99.8247
169	112110	12 东锆债	29.43	0.0212	99.8436	112110	12 东锆债	29.80	0.0211	99.8458
170	112033	11 柳工 02	28.39	0.0204	99.8641	112033	11 柳工 02	29.00	0.0206	99.8664
171	111026	05 粤交通	20.29	0.0146	99.8787	111026	05 粤交通	20.71	0.0147	99.8811

(2)各债券成交面值、成交金额及占市场比例(二〇一二年)(续)

BONDS TRADING PAR, VALUE & MARKET SHARE, 2012 (Continued)

百万元人民币, RMB Mil.

名次 Rank	代码 Code	债券名称 Bond	成交面值 Trading Par	占市场 % of Total	累计 %	代码 Code	债券名称 Bond	成交金额 Value	占市场 % of Total	累计 %
172	112105	12 东宝债	20.00	0.0144	99.8930	112135	12 蓝标 01	20.00	0.0142	99.8952
173	112135	12 蓝标 01	20.00	0.0144	99.9074	112105	12 东宝债	20.00	0.0142	99.9094
174	112041	11 冀东 01	16.09	0.0116	99.9190	112041	11 冀东 01	16.16	0.0115	99.9209
175	100213	国债 0213	15.59	0.0112	99.9302	100213	国债 0213	15.11	0.0107	99.9316
176	112128	12 辰矿 01	13.78	0.0099	99.9401	112128	12 辰矿 01	13.72	0.0097	99.9413
177	111022	04 首旅债	13.69	0.0098	99.9500	111022	04 首旅债	13.63	0.0097	99.9510
178	111027	03 石油债	12.44	0.0089	99.9589	111027	03 石油债	12.40	0.0088	99.9598
179	101206	国债 1206	10.00	0.0072	99.9661	101206	国债 1206	9.93	0.0070	99.9669
180	111033	06 铁道 01	8.15	0.0059	99.9720	111033	06 铁道 01	8.12	0.0058	99.9726
181	112134	12 合兴债	6.84	0.0049	99.9769	112134	12 合兴债	6.77	0.0048	99.9774
182	100203	国债 0203	6.19	0.0045	99.9813	100203	国债 0203	6.21	0.0044	99.9818
183	111023	03 中铁债	5.77	0.0042	99.9855	111023	03 中铁债	5.44	0.0039	99.9857
184	111019	02 广核债	3.21	0.0023	99.9878	111019	02 广核债	3.12	0.0022	99.9879
185	112124	11 徐工 02	2.71	0.0019	99.9898	112124	11 徐工 02	2.68	0.0019	99.9898
186	100505	国债 0505	2.24	0.0016	99.9914	100505	国债 0505	2.25	0.0016	99.9914
187	111024	04 华电 1	2.16	0.0016	99.9929	111024	04 华电 1	2.17	0.0015	99.9929
188	111018	02 电网 15	1.73	0.0012	99.9942	111018	02 电网 15	1.69	0.0012	99.9941
189	100501	国债 0501	1.60	0.0012	99.9953	100501	国债 0501	1.68	0.0012	99.9953
190	100308	国债 0308	1.32	0.0010	99.9963	100308	国债 0308	1.32	0.0009	99.9963
191	112113	12 冀东 01	1.25	0.0009	99.9972	112113	12 冀东 01	1.25	0.0009	99.9971
192	101917	国债 917	1.17	0.0008	99.9980	101917	国债 917	1.23	0.0009	99.9980
193	111025	04 华电 2	1.16	0.0008	99.9988	111025	04 华电 2	1.15	0.0008	99.9988
194	111030	05 泰达债	0.74	0.0005	99.9994	111030	05 泰达债	0.77	0.0005	99.9994
195	111032	06 鲁能债	0.40	0.0003	99.9997	111032	06 鲁能债	0.40	0.0003	99.9997
196	112027	11 新兴 02	0.23	0.0002	99.9998	112027	11 新兴 02	0.24	0.0002	99.9998
197	111028	05 神华债	0.18	0.0001	100.0000	111028	05 神华债	0.18	0.0001	100.0000
198	111031	06 鄂能债	0.05	0.0000	100.0000	111031	06 鄂能债	0.05	0.0000	100.0000
199	112106	12 太钢 03	0.00	0.0000	100.0000	112106	12 太钢 03	0.00	0.0000	100.0000
200	111029	06 豫投债	0.00	0.0000	100.0000	111029	06 豫投债	0.00	0.0000	100.0000
201	101001	国债 1001	0.00	0.0000	100.0000	101001	国债 1001	0.00	0.0000	100.0000
202	100504	国债 0504	0.00	0.0000	100.0000	100504	国债 0504	0.00	0.0000	100.0000
203	100509	国债 0509	0.00	0.0000	100.0000	100509	国债 0509	0.00	0.0000	100.0000
204	100512	国债 0512	0.00	0.0000	100.0000	100512	国债 0512	0.00	0.0000	100.0000
205	100513	国债 0513	0.00	0.0000	100.0000	100513	国债 0513	0.00	0.0000	100.0000
206	100601	国债 0601	0.00	0.0000	100.0000	100601	国债 0601	0.00	0.0000	100.0000
207	100603	国债 0603	0.00	0.0000	100.0000	100603	国债 0603	0.00	0.0000	100.0000
208	100606	国债 0606	0.00	0.0000	100.0000	100606	国债 0606	0.00	0.0000	100.0000
209	100609	国债 0609	0.00	0.0000	100.0000	100609	国债 0609	0.00	0.0000	100.0000
210	100613	国债 0613	0.00	0.0000	100.0000	100613	国债 0613	0.00	0.0000	100.0000
211	100616	国债 0616	0.00	0.0000	100.0000	100616	国债 0616	0.00	0.0000	100.0000
212	100619	国债 0619	0.00	0.0000	100.0000	100619	国债 0619	0.00	0.0000	100.0000
213	100620	国债 0620	0.00	0.0000	100.0000	100620	国债 0620	0.00	0.0000	100.0000
214	100701	国债 0701	0.00	0.0000	100.0000	100701	国债 0701	0.00	0.0000	100.0000
215	100703	国债 0703	0.00	0.0000	100.0000	100703	国债 0703	0.00	0.0000	100.0000
216	100705	国债 0705	0.00	0.0000	100.0000	100705	国债 0705	0.00	0.0000	100.0000
217	100706	国债 0706	0.00	0.0000	100.0000	100706	国债 0706	0.00	0.0000	100.0000
218	100707	国债 0707	0.00	0.0000	100.0000	100707	国债 0707	0.00	0.0000	100.0000
219	100710	国债 0710	0.00	0.0000	100.0000	100710	国债 0710	0.00	0.0000	100.0000
220	100713	国债 0713	0.00	0.0000	100.0000	100713	国债 0713	0.00	0.0000	100.0000
221	100714	国债 0714	0.00	0.0000	100.0000	100714	国债 0714	0.00	0.0000	100.0000
222	100717	国债 0717	0.00	0.0000	100.0000	100717	国债 0717	0.00	0.0000	100.0000
223	100718	国债 0718	0.00	0.0000	100.0000	100718	国债 0718	0.00	0.0000	100.0000
224	100801	国债 0801	0.00	0.0000	100.0000	100801	国债 0801	0.00	0.0000	100.0000
225	100802	国债 0802	0.00	0.0000	100.0000	100802	国债 0802	0.00	0.0000	100.0000
226	100803	国债 0803	0.00	0.0000	100.0000	100803	国债 0803	0.00	0.0000	100.0000
227	100805	国债 0805	0.00	0.0000	100.0000	100805	国债 0805	0.00	0.0000	100.0000
228	100806	国债 0806	0.00	0.0000	100.0000	100806	国债 0806	0.00	0.0000	100.0000

(2)各债券成交面值、成交金额及占市场比例(二〇一二年)(续)

BONDS TRADING PAR, VALUE & MARKET SHARE, 2012 (Continued)

百万元人民币, RMB Mil.

名次 Rank	代码 Code	债券名称 Bond	成交面值 Trading Par	占市场 % of Total	累计 %	代码 Code	债券名称 Bond	成交金额 Value	占市场 % of Total	累计 %
229	100807	国债0807	0.00	0.0000	100.0000	100807	国债0807	0.00	0.0000	100.0000
230	100810	国债0810	0.00	0.0000	100.0000	100810	国债0810	0.00	0.0000	100.0000
231	100813	国债0813	0.00	0.0000	100.0000	100813	国债0813	0.00	0.0000	100.0000
232	100814	国债0814	0.00	0.0000	100.0000	100814	国债0814	0.00	0.0000	100.0000
233	100817	国债0817	0.00	0.0000	100.0000	100817	国债0817	0.00	0.0000	100.0000
234	100818	国债0818	0.00	0.0000	100.0000	100818	国债0818	0.00	0.0000	100.0000
235	100820	国债0820	0.00	0.0000	100.0000	100820	国债0820	0.00	0.0000	100.0000
236	100822	国债0822	0.00	0.0000	100.0000	100822	国债0822	0.00	0.0000	100.0000
237	100823	国债0823	0.00	0.0000	100.0000	100823	国债0823	0.00	0.0000	100.0000
238	100825	国债0825	0.00	0.0000	100.0000	100825	国债0825	0.00	0.0000	100.0000
239	100826	国债0826	0.00	0.0000	100.0000	100826	国债0826	0.00	0.0000	100.0000
240	100901	国债0901	0.00	0.0000	100.0000	100901	国债0901	0.00	0.0000	100.0000
241	100902	国债0902	0.00	0.0000	100.0000	100902	国债0902	0.00	0.0000	100.0000
242	100903	国债0903	0.00	0.0000	100.0000	100903	国债0903	0.00	0.0000	100.0000
243	100904	国债0904	0.00	0.0000	100.0000	100904	国债0904	0.00	0.0000	100.0000
244	100905	国债0905	0.00	0.0000	100.0000	100905	国债0905	0.00	0.0000	100.0000
245	100906	国债0906	0.00	0.0000	100.0000	100906	国债0906	0.00	0.0000	100.0000
246	100907	国债0907	0.00	0.0000	100.0000	100907	国债0907	0.00	0.0000	100.0000
247	100909	国债0909	0.00	0.0000	100.0000	100909	国债0909	0.00	0.0000	100.0000
248	100910	国债0910	0.00	0.0000	100.0000	100910	国债0910	0.00	0.0000	100.0000
249	100911	国债0911	0.00	0.0000	100.0000	100911	国债0911	0.00	0.0000	100.0000
250	100912	国债0912	0.00	0.0000	100.0000	100912	国债0912	0.00	0.0000	100.0000
251	100913	国债0913	0.00	0.0000	100.0000	100913	国债0913	0.00	0.0000	100.0000
252	100915	国债0915	0.00	0.0000	100.0000	100915	国债0915	0.00	0.0000	100.0000
253	100916	国债0916	0.00	0.0000	100.0000	100916	国债0916	0.00	0.0000	100.0000
254	100917	国债0917	0.00	0.0000	100.0000	100917	国债0917	0.00	0.0000	100.0000
255	100918	国债0918	0.00	0.0000	100.0000	100918	国债0918	0.00	0.0000	100.0000
256	100919	国债0919	0.00	0.0000	100.0000	100919	国债0919	0.00	0.0000	100.0000
257	100920	国债0920	0.00	0.0000	100.0000	100920	国债0920	0.00	0.0000	100.0000
258	100922	国债0922	0.00	0.0000	100.0000	100922	国债0922	0.00	0.0000	100.0000
259	100923	国债0923	0.00	0.0000	100.0000	100923	国债0923	0.00	0.0000	100.0000
260	100924	国债0924	0.00	0.0000	100.0000	100924	国债0924	0.00	0.0000	100.0000
261	100925	国债0925	0.00	0.0000	100.0000	100925	国债0925	0.00	0.0000	100.0000
262	100926	国债0926	0.00	0.0000	100.0000	100926	国债0926	0.00	0.0000	100.0000
263	100927	国债0927	0.00	0.0000	100.0000	100927	国债0927	0.00	0.0000	100.0000
264	100930	国债0930	0.00	0.0000	100.0000	100930	国债0930	0.00	0.0000	100.0000
265	100931	国债0931	0.00	0.0000	100.0000	100931	国债0931	0.00	0.0000	100.0000
266	100932	国债0932	0.00	0.0000	100.0000	100932	国债0932	0.00	0.0000	100.0000
267	101002	国债1002	0.00	0.0000	100.0000	101002	国债1002	0.00	0.0000	100.0000
268	101003	国债1003	0.00	0.0000	100.0000	101003	国债1003	0.00	0.0000	100.0000
269	101005	国债1005	0.00	0.0000	100.0000	101005	国债1005	0.00	0.0000	100.0000
270	101007	国债1007	0.00	0.0000	100.0000	101007	国债1007	0.00	0.0000	100.0000
271	101008	国债1008	0.00	0.0000	100.0000	101008	国债1008	0.00	0.0000	100.0000
272	101009	国债1009	0.00	0.0000	100.0000	101009	国债1009	0.00	0.0000	100.0000
273	101010	国债1010	0.00	0.0000	100.0000	101010	国债1010	0.00	0.0000	100.0000
274	101012	国债1012	0.00	0.0000	100.0000	101012	国债1012	0.00	0.0000	100.0000
275	101013	国债1013	0.00	0.0000	100.0000	101013	国债1013	0.00	0.0000	100.0000
276	101015	国债1015	0.00	0.0000	100.0000	101015	国债1015	0.00	0.0000	100.0000
277	101016	国债1016	0.00	0.0000	100.0000	101016	国债1016	0.00	0.0000	100.0000
278	101017	国债1017	0.00	0.0000	100.0000	101017	国债1017	0.00	0.0000	100.0000
279	101018	国债1018	0.00	0.0000	100.0000	101018	国债1018	0.00	0.0000	100.0000
280	101019	国债1019	0.00	0.0000	100.0000	101019	国债1019	0.00	0.0000	100.0000
281	101020	国债1020	0.00	0.0000	100.0000	101020	国债1020	0.00	0.0000	100.0000
282	101022	国债1022	0.00	0.0000	100.0000	101022	国债1022	0.00	0.0000	100.0000
283	101023	国债1023	0.00	0.0000	100.0000	101023	国债1023	0.00	0.0000	100.0000
284	101024	国债1024	0.00	0.0000	100.0000	101024	国债1024	0.00	0.0000	100.0000
285	101025	国债1025	0.00	0.0000	100.0000	101025	国债1025	0.00	0.0000	100.0000

(2)各债券成交面值、成交金额及占市场比例(二〇一二年)(续)

BONDS TRADING PAR, VALUE & MARKET SHARE, 2012 (Continued)

百万元人民币, RMB Mil.

名次 Rank	代码 Code	债券名称 Bond	成交面值 Trading Par	占市场 % of Total	累计 %	代码 Code	债券名称 Bond	成交金额 Value	占市场 % of Total	累计 %
286	101026	国债1026	0.00	0.0000	100.0000	101026	国债1026	0.00	0.0000	100.0000
287	101027	国债1027	0.00	0.0000	100.0000	101027	国债1027	0.00	0.0000	100.0000
288	101028	国债1028	0.00	0.0000	100.0000	101028	国债1028	0.00	0.0000	100.0000
289	101029	国债1029	0.00	0.0000	100.0000	101029	国债1029	0.00	0.0000	100.0000
290	101031	国债1031	0.00	0.0000	100.0000	101031	国债1031	0.00	0.0000	100.0000
291	101032	国债1032	0.00	0.0000	100.0000	101032	国债1032	0.00	0.0000	100.0000
292	101033	国债1033	0.00	0.0000	100.0000	101033	国债1033	0.00	0.0000	100.0000
293	101034	国债1034	0.00	0.0000	100.0000	101034	国债1034	0.00	0.0000	100.0000
294	101035	国债1035	0.00	0.0000	100.0000	101035	国债1035	0.00	0.0000	100.0000
295	101037	国债1037	0.00	0.0000	100.0000	101037	国债1037	0.00	0.0000	100.0000
296	101038	国债1038	0.00	0.0000	100.0000	101038	国债1038	0.00	0.0000	100.0000
297	101039	国债1039	0.00	0.0000	100.0000	101039	国债1039	0.00	0.0000	100.0000
298	101040	国债1040	0.00	0.0000	100.0000	101040	国债1040	0.00	0.0000	100.0000
299	101041	国债1041	0.00	0.0000	100.0000	101041	国债1041	0.00	0.0000	100.0000
300	101101	国债1101	0.00	0.0000	100.0000	101101	国债1101	0.00	0.0000	100.0000
301	101102	国债1102	0.00	0.0000	100.0000	101102	国债1102	0.00	0.0000	100.0000
302	101103	国债1103	0.00	0.0000	100.0000	101103	国债1103	0.00	0.0000	100.0000
303	101104	国债1104	0.00	0.0000	100.0000	101104	国债1104	0.00	0.0000	100.0000
304	101105	国债1105	0.00	0.0000	100.0000	101105	国债1105	0.00	0.0000	100.0000
305	101106	国债1106	0.00	0.0000	100.0000	101106	国债1106	0.00	0.0000	100.0000
306	101107	国债1107	0.00	0.0000	100.0000	101107	国债1107	0.00	0.0000	100.0000
307	101108	国债1108	0.00	0.0000	100.0000	101108	国债1108	0.00	0.0000	100.0000
308	101109	国债1109	0.00	0.0000	100.0000	101109	国债1109	0.00	0.0000	100.0000
309	101110	国债1110	0.00	0.0000	100.0000	101110	国债1110	0.00	0.0000	100.0000
310	101111	国债1111	0.00	0.0000	100.0000	101111	国债1111	0.00	0.0000	100.0000
311	101112	国债1112	0.00	0.0000	100.0000	101112	国债1112	0.00	0.0000	100.0000
312	101113	国债1113	0.00	0.0000	100.0000	101113	国债1113	0.00	0.0000	100.0000
313	101114	国债1114	0.00	0.0000	100.0000	101114	国债1114	0.00	0.0000	100.0000
314	101115	国债1115	0.00	0.0000	100.0000	101115	国债1115	0.00	0.0000	100.0000
315	101116	国债1116	0.00	0.0000	100.0000	101116	国债1116	0.00	0.0000	100.0000
316	101117	国债1117	0.00	0.0000	100.0000	101117	国债1117	0.00	0.0000	100.0000
317	101118	国债1118	0.00	0.0000	100.0000	101118	国债1118	0.00	0.0000	100.0000
318	101119	国债1119	0.00	0.0000	100.0000	101119	国债1119	0.00	0.0000	100.0000
319	101120	国债1120	0.00	0.0000	100.0000	101120	国债1120	0.00	0.0000	100.0000
320	101121	国债1121	0.00	0.0000	100.0000	101121	国债1121	0.00	0.0000	100.0000
321	101122	国债1122	0.00	0.0000	100.0000	101122	国债1122	0.00	0.0000	100.0000
322	101123	国债1123	0.00	0.0000	100.0000	101123	国债1123	0.00	0.0000	100.0000
323	101124	国债1124	0.00	0.0000	100.0000	101124	国债1124	0.00	0.0000	100.0000
324	101125	国债1125	0.00	0.0000	100.0000	101125	国债1125	0.00	0.0000	100.0000
325	101203	国债1203	0.00	0.0000	100.0000	101203	国债1203	0.00	0.0000	100.0000
326	101204	国债1204	0.00	0.0000	100.0000	101204	国债1204	0.00	0.0000	100.0000
327	101205	国债1205	0.00	0.0000	100.0000	101205	国债1205	0.00	0.0000	100.0000
328	101207	国债1207	0.00	0.0000	100.0000	101207	国债1207	0.00	0.0000	100.0000
329	101208	国债1208	0.00	0.0000	100.0000	101208	国债1208	0.00	0.0000	100.0000
330	101209	国债1209	0.00	0.0000	100.0000	101209	国债1209	0.00	0.0000	100.0000
331	101210	国债1210	0.00	0.0000	100.0000	101210	国债1210	0.00	0.0000	100.0000
332	101211	国债1211	0.00	0.0000	100.0000	101211	国债1211	0.00	0.0000	100.0000
333	101213	国债1213	0.00	0.0000	100.0000	101213	国债1213	0.00	0.0000	100.0000
334	101214	国债1214	0.00	0.0000	100.0000	101214	国债1214	0.00	0.0000	100.0000
335	101215	国债1215	0.00	0.0000	100.0000	101215	国债1215	0.00	0.0000	100.0000
336	101216	国债1216	0.00	0.0000	100.0000	101216	国债1216	0.00	0.0000	100.0000
337	101217	国债1217	0.00	0.0000	100.0000	101217	国债1217	0.00	0.0000	100.0000
338	101219	国债1219	0.00	0.0000	100.0000	101219	国债1219	0.00	0.0000	100.0000
339	101220	国债1220	0.00	0.0000	100.0000	101220	国债1220	0.00	0.0000	100.0000
340	101221	国债1221	0.00	0.0000	100.0000	101221	国债1221	0.00	0.0000	100.0000
341	108048	贴债1103	0.00	0.0000	100.0000	108048	贴债1103	0.00	0.0000	100.0000
342	108050	贴债1105	0.00	0.0000	100.0000	108050	贴债1105	0.00	0.0000	100.0000

(2)各债券成交面值、成交金额及占市场比例(二〇一二年)(续)

BONDS TRADING PAR, VALUE & MARKET SHARE, 2012 (Continued)

百万元人民币, RMB Mil.

名次 Rank	代码 Code	债券名称 Bond	成交面值 Trading Par	占市场 % of Total	累计 %	代码 Code	债券名称 Bond	成交金额 Value	占市场 % of Total	累计 %
343	108051	贴债1201	0.00	0.0000	100.0000	108051	贴债1201	0.00	0.0000	100.0000
344	108052	贴债1202	0.00	0.0000	100.0000	108052	贴债1202	0.00	0.0000	100.0000
345	108053	贴债1203	0.00	0.0000	100.0000	108053	贴债1203	0.00	0.0000	100.0000
346	108054	贴债1204	0.00	0.0000	100.0000	108054	贴债1204	0.00	0.0000	100.0000
347	108055	贴债1205	0.00	0.0000	100.0000	108055	贴债1205	0.00	0.0000	100.0000
348	108056	贴债1206	0.00	0.0000	100.0000	108056	贴债1206	0.00	0.0000	100.0000
349	108057	贴债1207	0.00	0.0000	100.0000	108057	贴债1207	0.00	0.0000	100.0000
350	108058	贴债1208	0.00	0.0000	100.0000	108058	贴债1208	0.00	0.0000	100.0000
351	109001	新疆0901	0.00	0.0000	100.0000	109001	新疆0901	0.00	0.0000	100.0000
352	109002	安徽0901	0.00	0.0000	100.0000	109002	安徽0901	0.00	0.0000	100.0000
353	109003	河南0901	0.00	0.0000	100.0000	109003	河南0901	0.00	0.0000	100.0000
354	109004	四川0901	0.00	0.0000	100.0000	109004	四川0901	0.00	0.0000	100.0000
355	109005	重庆0901	0.00	0.0000	100.0000	109005	重庆0901	0.00	0.0000	100.0000
356	109006	辽宁0901	0.00	0.0000	100.0000	109006	辽宁0901	0.00	0.0000	100.0000
357	109007	天津0901	0.00	0.0000	100.0000	109007	天津0901	0.00	0.0000	100.0000
358	109008	山东0901	0.00	0.0000	100.0000	109008	山东0901	0.00	0.0000	100.0000
359	109009	江苏0901	0.00	0.0000	100.0000	109009	江苏0901	0.00	0.0000	100.0000
360	109010	吉林0901	0.00	0.0000	100.0000	109010	吉林0901	0.00	0.0000	100.0000
361	109011	青岛0901	0.00	0.0000	100.0000	109011	青岛0901	0.00	0.0000	100.0000
362	109012	湖北0901	0.00	0.0000	100.0000	109012	湖北0901	0.00	0.0000	100.0000
363	109013	青海0901	0.00	0.0000	100.0000	109013	青海0901	0.00	0.0000	100.0000
364	109014	河北0901	0.00	0.0000	100.0000	109014	河北0901	0.00	0.0000	100.0000
365	109015	内蒙0901	0.00	0.0000	100.0000	109015	内蒙0901	0.00	0.0000	100.0000
366	109016	陕西0901	0.00	0.0000	100.0000	109016	陕西0901	0.00	0.0000	100.0000
367	109017	龙江0901	0.00	0.0000	100.0000	109017	龙江0901	0.00	0.0000	100.0000
368	109018	云南0901	0.00	0.0000	100.0000	109018	云南0901	0.00	0.0000	100.0000
369	109019	浙江0901	0.00	0.0000	100.0000	109019	浙江0901	0.00	0.0000	100.0000
370	109020	大连0901	0.00	0.0000	100.0000	109020	大连0901	0.00	0.0000	100.0000
371	109021	四川0902	0.00	0.0000	100.0000	109021	四川0902	0.00	0.0000	100.0000
372	109022	湖北0902	0.00	0.0000	100.0000	109022	湖北0902	0.00	0.0000	100.0000
373	109023	广西0901	0.00	0.0000	100.0000	109023	广西0901	0.00	0.0000	100.0000
374	109024	北京0901	0.00	0.0000	100.0000	109024	北京0901	0.00	0.0000	100.0000
375	109025	上海0901	0.00	0.0000	100.0000	109025	上海0901	0.00	0.0000	100.0000
376	109026	河南0902	0.00	0.0000	100.0000	109026	河南0902	0.00	0.0000	100.0000
377	109027	湖南0901	0.00	0.0000	100.0000	109027	湖南0901	0.00	0.0000	100.0000
378	109028	福建0901	0.00	0.0000	100.0000	109028	福建0901	0.00	0.0000	100.0000
379	109029	宁夏0901	0.00	0.0000	100.0000	109029	宁夏0901	0.00	0.0000	100.0000
380	109030	江西0901	0.00	0.0000	100.0000	109030	江西0901	0.00	0.0000	100.0000
381	109031	贵州0901	0.00	0.0000	100.0000	109031	贵州0901	0.00	0.0000	100.0000
382	109032	安徽0902	0.00	0.0000	100.0000	109032	安徽0902	0.00	0.0000	100.0000
383	109033	广东0901	0.00	0.0000	100.0000	109033	广东0901	0.00	0.0000	100.0000
384	109034	厦门0901	0.00	0.0000	100.0000	109034	厦门0901	0.00	0.0000	100.0000
385	109035	海南0901	0.00	0.0000	100.0000	109035	海南0901	0.00	0.0000	100.0000
386	109036	山西0901	0.00	0.0000	100.0000	109036	山西0901	0.00	0.0000	100.0000
387	109037	甘肃0901	0.00	0.0000	100.0000	109037	甘肃0901	0.00	0.0000	100.0000
388	109038	宁波0901	0.00	0.0000	100.0000	109038	宁波0901	0.00	0.0000	100.0000
389	109039	深圳0901	0.00	0.0000	100.0000	109039	深圳0901	0.00	0.0000	100.0000
390	109040	新疆0902	0.00	0.0000	100.0000	109040	新疆0902	0.00	0.0000	100.0000
391	109041	山东0902	0.00	0.0000	100.0000	109041	山东0902	0.00	0.0000	100.0000
392	109042	辽宁0902	0.00	0.0000	100.0000	109042	辽宁0902	0.00	0.0000	100.0000
393	109043	吉林0902	0.00	0.0000	100.0000	109043	吉林0902	0.00	0.0000	100.0000
394	109044	广西0902	0.00	0.0000	100.0000	109044	广西0902	0.00	0.0000	100.0000
395	109045	龙江0902	0.00	0.0000	100.0000	109045	龙江0902	0.00	0.0000	100.0000
396	109046	内蒙0902	0.00	0.0000	100.0000	109046	内蒙0902	0.00	0.0000	100.0000
397	109047	河北0902	0.00	0.0000	100.0000	109047	河北0902	0.00	0.0000	100.0000
398	109048	上海0902	0.00	0.0000	100.0000	109048	上海0902	0.00	0.0000	100.0000
399	109049	浙江0902	0.00	0.0000	100.0000	109049	浙江0902	0.00	0.0000	100.0000

(2)各债券成交面值、成交金额及占市场比例(二〇一二年)(续)

BONDS TRADING PAR, VALUE & MARKET SHARE, 2012 (Continued)

百万元人民币, RMB Mil.

名次 Rank	代码 Code	债券名称 Bond	成交面值 Trading Par	占市场 % of Total	累计 %	代码 Code	债券名称 Bond	成交金额 Value	占市场 % of Total	累计 %
400	109050	陕西0902	0.00	0.0000	100.0000	109050	陕西0902	0.00	0.0000	100.0000
401	109051	地债1001	0.00	0.0000	100.0000	109051	地债1001	0.00	0.0000	100.0000
402	109052	地债1002	0.00	0.0000	100.0000	109052	地债1002	0.00	0.0000	100.0000
403	109053	地债1003	0.00	0.0000	100.0000	109053	地债1003	0.00	0.0000	100.0000
404	109054	地债1004	0.00	0.0000	100.0000	109054	地债1004	0.00	0.0000	100.0000
405	109055	地债1005	0.00	0.0000	100.0000	109055	地债1005	0.00	0.0000	100.0000
406	109056	地债1006	0.00	0.0000	100.0000	109056	地债1006	0.00	0.0000	100.0000
407	109057	地债1007	0.00	0.0000	100.0000	109057	地债1007	0.00	0.0000	100.0000
408	109058	地债1008	0.00	0.0000	100.0000	109058	地债1008	0.00	0.0000	100.0000
409	109059	地债1009	0.00	0.0000	100.0000	109059	地债1009	0.00	0.0000	100.0000
410	109060	地债1010	0.00	0.0000	100.0000	109060	地债1010	0.00	0.0000	100.0000
411	109061	地债1101	0.00	0.0000	100.0000	109061	地债1101	0.00	0.0000	100.0000
412	109062	地债1102	0.00	0.0000	100.0000	109062	地债1102	0.00	0.0000	100.0000
413	109063	地债1103	0.00	0.0000	100.0000	109063	地债1103	0.00	0.0000	100.0000
414	109064	地债1104	0.00	0.0000	100.0000	109064	地债1104	0.00	0.0000	100.0000
415	109065	地债1105	0.00	0.0000	100.0000	109065	地债1105	0.00	0.0000	100.0000
416	109066	地债1106	0.00	0.0000	100.0000	109066	地债1106	0.00	0.0000	100.0000
417	109067	地债1107	0.00	0.0000	100.0000	109067	地债1107	0.00	0.0000	100.0000
418	109068	地债1108	0.00	0.0000	100.0000	109068	地债1108	0.00	0.0000	100.0000
419	109069	上海1101	0.00	0.0000	100.0000	109069	上海1101	0.00	0.0000	100.0000
420	109070	上海1102	0.00	0.0000	100.0000	109070	上海1102	0.00	0.0000	100.0000
421	109071	广东1101	0.00	0.0000	100.0000	109071	广东1101	0.00	0.0000	100.0000
422	109072	广东1102	0.00	0.0000	100.0000	109072	广东1102	0.00	0.0000	100.0000
423	109073	浙江1101	0.00	0.0000	100.0000	109073	浙江1101	0.00	0.0000	100.0000
424	109074	浙江1102	0.00	0.0000	100.0000	109074	浙江1102	0.00	0.0000	100.0000
425	109075	深圳1101	0.00	0.0000	100.0000	109075	深圳1101	0.00	0.0000	100.0000
426	109076	深圳1102	0.00	0.0000	100.0000	109076	深圳1102	0.00	0.0000	100.0000
427	109077	地债1201	0.00	0.0000	100.0000	109077	地债1201	0.00	0.0000	100.0000
428	109078	地债1202	0.00	0.0000	100.0000	109078	地债1202	0.00	0.0000	100.0000
429	109079	地债1203	0.00	0.0000	100.0000	109079	地债1203	0.00	0.0000	100.0000
430	109080	地债1204	0.00	0.0000	100.0000	109080	地债1204	0.00	0.0000	100.0000
431	109081	地债1205	0.00	0.0000	100.0000	109081	地债1205	0.00	0.0000	100.0000
432	109082	地债1206	0.00	0.0000	100.0000	109082	地债1206	0.00	0.0000	100.0000
433	109083	地债1207	0.00	0.0000	100.0000	109083	地债1207	0.00	0.0000	100.0000
434	109084	地债1208	0.00	0.0000	100.0000	109084	地债1208	0.00	0.0000	100.0000
435	109085	上海1201	0.00	0.0000	100.0000	109085	上海1201	0.00	0.0000	100.0000
436	109086	上海1202	0.00	0.0000	100.0000	109086	上海1202	0.00	0.0000	100.0000
437	109087	广东1201	0.00	0.0000	100.0000	109087	广东1201	0.00	0.0000	100.0000
438	109088	广东1202	0.00	0.0000	100.0000	109088	广东1202	0.00	0.0000	100.0000
439	109089	地债1209	0.00	0.0000	100.0000	109089	地债1209	0.00	0.0000	100.0000
440	109090	地债1210	0.00	0.0000	100.0000	109090	地债1210	0.00	0.0000	100.0000
441	109091	浙江1201	0.00	0.0000	100.0000	109091	浙江1201	0.00	0.0000	100.0000
442	109092	浙江1202	0.00	0.0000	100.0000	109092	浙江1202	0.00	0.0000	100.0000
443	109093	深圳1201	0.00	0.0000	100.0000	109093	深圳1201	0.00	0.0000	100.0000
444	109094	深圳1202	0.00	0.0000	100.0000	109094	深圳1202	0.00	0.0000	100.0000
445	112091	12向日01	0.00	0.0000	100.0000	112091	12向日01	0.00	0.0000	100.0000
446	112114	12冀东02	0.00	0.0000	100.0000	112114	12冀东02	0.00	0.0000	100.0000
447	112115	12冀东03	0.00	0.0000	100.0000	112115	12冀东03	0.00	0.0000	100.0000
	累计	Total	139 016.07	100.0000		累计	Total	140 971.24	100.0000	

(3)债券每日成交面值表(二〇一二年)
DAILY TRADING PAR OF BONDS, 2012

百万元人民币, RMB Mil.

日期 Date	一月 Jan.	二月 Feb.	三月 Mar.	四月 Apr.	五月 May.	六月 Jun.	七月 Jul.	八月 Aug.	九月 Sept.	十月 Oct.	十一月 Nov.	十二月 Dec.
1		141.57	399.65			249.64		386.91			1 247.29	
2		178.99	399.62		1 298.37		470.47	534.58			667.96	
3		246.49			668.53		850.09	377.26	564.58			500.33
4	292.27				508.74	462.54	929.28		524.80			745.63
5	288.81		440.63	273.41		463.04	440.17		599.22		1 147.93	780.80
6	408.76	332.50	471.34	390.34		317.03	555.08	453.99	1 462.59		1 743.54	745.03
7		205.42	631.55		1 031.91	446.27		538.13	297.00		825.38	892.26
8		258.37	508.65		416.89	315.46		286.77		139.77	587.39	
9	263.70	295.77	594.10	556.36	509.57		654.46	753.24		294.81	744.43	
10	289.98	241.31		517.85	444.46		399.55	409.17	410.98	386.93		895.83
11	173.05			640.74	395.96	271.67	264.79		456.07	533.08		949.79
12	286.72		433.25	401.22		302.06	382.74		825.73	613.28	895.21	1 070.77
13	310.96	256.24	488.03	627.77		370.78	301.48	558.07	279.29		1 278.01	965.49
14		422.73	492.03		632.49	557.74		512.66	388.33		933.03	806.96
15		400.15	385.46		792.70	340.25		287.72		505.67	1 334.23	
16	611.44	464.42	424.29	566.07	766.69		1 441.26	458.47		579.57	922.61	
17	436.00	359.15		303.40	603.11		526.45	629.87	340.13	637.09		812.41
18	199.36			369.11	407.71	607.62	682.94		366.26	398.37		725.86
19	306.86		388.83	633.11		478.53	400.82		326.43	297.16	776.46	605.82
20	383.35	567.46	616.89	961.25		596.71	365.54	486.16	325.80		1 078.10	566.02
21		368.52	564.61		636.67	648.04		428.16	363.68		1 338.75	620.88
22		287.14	356.43		453.80			682.21		408.59	1 484.18	
23		376.13	380.96	957.34	471.75		445.59	515.87		666.99	599.55	
24		782.47		826.95	487.44		627.25	364.47	722.13	470.12		1 122.75
25				508.83	471.53	533.42	513.28		471.54	439.71		1 824.75
26			720.27	1 204.05		453.00	542.97		465.04	679.53	857.98	937.37
27		426.61	585.28	552.31		309.88	325.18	259.72	314.22		1 198.11	2 397.84
28		812.98	502.30		286.80	443.92		344.50	340.38		921.52	800.46
29		351.64	524.76		527.77	519.58		754.04		544.42	835.39	
30	199.89		362.70		425.53		596.59	1 347.67		734.98	361.94	
31	241.26				503.91		442.59	588.00		781.22		538.61
最高 High	611.44	812.98	720.27	1 204.05	1 298.37	648.04	1 441.26	1 347.67	1 462.59	781.22	1 743.54	2 397.84
最低 Low	173.05	141.57	356.43	273.41	286.80	249.64	264.79	259.72	279.29	139.77	361.94	500.33
平均 Avg.	312.83	370.29	485.07	605.30	579.20	434.36	552.66	519.90	492.21	506.18	989.95	919.32
累计 Total	4 692.41	7 776.06	10 671.63	10 290.12	12 742.33	8 687.17	12 158.57	11 957.65	9 844.21	9 111.29	21 778.98	19 305.65

全年累计 Total of 2012 139 016.07

(4)债券每日成交金额表(二〇一二年)

DAILY TRADING VALUE OF BONDS, 2012

百万元人民币, RMB Mil.

日期 Date	一月 Jan.	二月 Feb.	三月 Mar.	四月 Apr.	五月 May.	六月 Jun.	七月 Jul.	八月 Aug.	九月 Sept.	十月 Oct.	十一月 Nov.	十二月 Dec.
1		139.24	391.38			256.19		394.89			1 272.62	
2		179.25	395.75		1 313.10		476.31	550.21			677.29	
3		243.22			675.16		879.12	385.46	574.46			509.04
4	289.31				515.22	470.98	956.21		533.29			756.34
5	286.87		438.17	273.54		469.83	451.47		602.67		1 168.71	793.30
6	407.31	331.14	467.02	392.42		325.68	572.76	459.55	1 491.83		1 766.91	756.87
7		206.35	625.76		1 038.13	458.40		551.94	300.71		838.02	905.00
8		254.40	509.02		422.56	326.69		291.88		142.54	599.71	
9	261.10	293.32	591.23	559.04	512.56		671.71	759.30		303.16	757.86	
10	286.75	238.30		521.05	447.10		408.92	413.34	416.74	392.82		905.60
11	171.43			648.99	400.83	279.35	273.28		465.72	541.77		959.38
12	287.54		430.74	403.44		312.70	394.08		827.93	627.01	922.67	1 075.31
13	307.88	253.47	491.19	633.01		380.88	312.14	566.39	281.24		1 313.93	973.63
14		419.49	495.23		644.84	591.30		525.01	391.07		955.46	815.27
15		398.45	385.83		799.29	352.49		292.74		519.39	1 372.61	
16	609.78	458.91	427.28	573.15	774.41		1 457.33	464.76		588.11	953.27	
17	439.48	356.98		306.01	605.50		537.94	641.68	346.21	647.69		821.46
18	200.48			375.87	418.06	625.22	698.74		373.57	405.90		736.93
19	304.89		396.53	637.63		495.83	414.65		332.52	303.90	801.78	613.65
20	378.33	565.83	618.98	968.02		613.86	375.89	494.20	332.46		1 108.97	569.28
21		364.97	569.03		642.11	663.27		435.42	368.03		1 368.46	626.91
22		288.80	358.83		463.68			693.35		413.78	1 533.36	
23		372.33	382.86	974.00	480.90		461.17	521.62		675.13	621.95	
24		784.01		839.15	499.74		646.10	372.79	726.32	476.22		1 135.04
25				513.38	478.74	543.06	523.18		475.56	448.86		1 838.73
26			725.06	1 213.11		463.41	557.25		469.04	689.67	884.76	934.82
27		424.16	591.27	561.95		319.93	331.78	263.51	320.87		1 224.12	2 419.38
28		807.63	507.69		295.47	451.58		352.33	346.83		937.64	806.39
29		348.88	527.77		539.02	530.92		767.40		553.39	854.80	
30	195.46		363.62		433.54		611.88	1 345.07		742.41	368.43	
31	238.26				515.46		444.94	601.05		793.22		547.80
最高 High	609.78	807.63	725.06	1 213.11	1 313.10	663.27	1 457.33	1 345.07	1 491.83	793.22	1 766.91	2 419.38
最低 Low	171.43	139.24	358.83	273.54	295.47	256.19	273.28	263.51	281.24	142.54	368.43	509.04
平均 Avg.	310.99	368.05	485.92	611.40	587.06	446.58	566.22	528.00	498.85	514.72	1 013.79	928.58
累计 Total	4 664.86	7 729.13	10 690.24	10 393.76	12 915.43	8 931.59	12 456.85	12 143.90	9 977.07	9 264.96	22 303.35	19 500.11

全年累计 Total of 2012 140 971.24

(5)债券每日成交笔数表(二〇一二年)
DAILY DEALS OF BONDS, 2012

笔, Deal

日期 Date	一月 Jan.	二月 Feb.	三月 Mar.	四月 Apr.	五月 May.	六月 Jun.	七月 Jul.	八月 Aug.	九月 Sept.	十月 Oct.	十一月 Nov.	十二月 Dec.
1		4 348	3 257			3 426		4 495			4 745	
2		3 883	4 390		5 753		3 943	3 935			7 007	
3		4 890			4 746		4 019	3 562	2 750			5 001
4	4 202				7 622	4 075	3 663		2 974			6 311
5	4 512		4 842	3 892		3 801	3 453		3 402		13 873	7 498
6	5 005	4 431	4 843	3 373		4 269	4 655	4 242	4 156		11 587	6 738
7		3 295	4 915		8 561	4 696		3 272	5 130		7 483	8 371
8		4 271	5 747		4 731	5 733		2 811		3 546	6 954	
9	3 396	5 896	7 968	3 302	4 538		3 049	3 093		4 307	7 291	
10	4 480	4 541		2 677	3 779		3 657	3 441	3 461	4 201		6 439
11	4 059			2 922	4 162	5 551	2 923		2 453	4 238		5 366
12	3 642		5 428	3 188		4 563	3 602		2 472	4 954	7 905	4 105
13	4 177	3 778	5 433	4 432		4 817	3 116	3 738	2 539		8 505	4 512
14		3 748	5 940		4 549	6 914		3 022	3 813		5 178	6 980
15		5 886	4 220		5 646	5 195		2 907		3 962	6 511	
16	4 380	4 884	4 145	3 011	6 120		6 306	2 849		6 927	6 000	
17	4 966	5 049		3 360	4 321		3 989	3 455	3 159	5 774		6 009
18	4 291			3 740	4 740	4 300	5 970		2 393	4 525		5 284
19	4 044		3 437	3 266		4 937	4 090		2 666	4 023	4 853	3 821
20	7 646	7 929	3 267	12 231		6 550	4 882	3 631	3 572		5 705	5 605
21		5 288	4 366		4 895	6 728		4 231	3 542		6 191	4 331
22		3 906	3 794		4 287			2 731		4 655	4 436	
23		3 979	4 206	8 059	4 190		3 404	3 071		4 621	5 384	
24		5 496		5 177	5 638		2 547	3 058	4 354	3 663		4 025
25				4 658	5 369	4 449	3 095		3 411	6 325		5 588
26			3 355	5 549		5 033	3 200		3 874	5 016	4 215	4 699
27		4 742	3 479	6 589		5 680	3 074	4 055	5 529		4 446	6 362
28		4 163	4 160		6 383	5 056		3 424	7 246		4 721	6 617
29		3 671	3 875		7 860	5 552		2 725		5 205	6 240	
30	3 786		4 710		6 794		7 593	2 842		5 575	5 913	
31	3 618				4 519		9 657	3 045		5 497		9 708
最高 High	7 646	7 929	7 968	12 231	8 561	6 914	9 657	4 495	7 246	6 927	13 873	9 708
最低 Low	3 396	3 295	3 257	2 677	3 779	3 426	2 547	2 725	2 393	3 546	4 215	3 821
平均 Avg.	4 413	4 670	4 535	4 672	5 418	5 066	4 267	3 375	3 644	4 834	6 597	5 874
累计 Total	66 204	98 074	99 777	79 426	119 203	101 325	93 887	77 635	72 896	87 014	145 143	123 370

全年累计 Total of 2012 1 163 954

3. 债券回购成交统计

TRANSACTION OF BOND REPURCHASES

(1)各回购品种利率标价情况(二○一二年)

PRICE CHANGE OF BOND REPURCHASES, 2012

序号 No	代码 Code	回购品种 Repurchase	成交价格与成交日期(Trading Price and Date)							
			开市 First	日期 Date	最高 High	日期 Date	最低 Low	日期 Date	年收市 Close	日期 Date
1	131800	R-003	3.00	12/10/2012	12.99	12/25/2012	0.08	12/14/2012	0.16	12/31/2012
2	131801	R-007	3.00	12/10/2012	8.40	12/27/2012	1.00	12/31/2012	2.20	12/31/2012
3	131802	R-014	2.50	12/10/2012	5.51	12/20/2012	0.10	12/27/2012	3.10	12/31/2012
4	131803	R-028	4.00	01/06/2012	4.50	12/27/2012	1.00	12/13/2012	3.50	12/31/2012
5	131805	R-091	3.60	12/10/2012	3.70	12/28/2012	3.15	12/12/2012	3.60	12/28/2012
6	131806	R-182	3.65	12/10/2012	3.80	12/27/2012	2.50	12/14/2012	3.50	12/31/2012
7	131809	R-004	2.50	12/10/2012	9.45	12/28/2012	0.05	12/31/2012	0.08	12/31/2012
8	131810	R-001	2.00	01/19/2012	30.00	12/31/2012	0.00	12/31/2012	0.00	12/31/2012
9	131811	R-002	2.60	12/10/2012	19.10	12/27/2012	0.50	12/31/2012	0.62	12/31/2012
10	131900	RC-003	0.60	01/04/2012	17.00	01/18/2012	0.05	03/23/2012	0.40	12/07/2012
11	131901	RC-007	1.00	01/04/2012	10.01	01/18/2012	0.00	11/16/2012	3.05	12/07/2012
12	131910	RC-001	2.06	01/04/2012	24.04	09/27/2012	0.00	11/13/2012	3.60	12/07/2012
13	131911	RC-002	2.00	01/04/2012	18.00	01/19/2012	0.00	11/16/2012	1.43	12/07/2012

(2)债券回购各品种成交金额及占市场比例(二○一二年)

BOND REPURCHASE TRADING VALUE & MARKET SHARE, 2012

序号 No	代码 Code	品种 Repurchase	成交金额(百万元人民币) Value Traded(RMB Mil.)	占回购成交比重 % of Total	累计 %
1	131910	RC-001	1 659 066.83	74.8167	74.8167
2	131901	RC-007	229 784.82	10.3623	85.1790
3	131810	R-001	198 241.12	8.9398	94.1188
4	131900	RC-003	48 874.03	2.2040	96.3228
5	131911	RC-002	47 893.91	2.1598	98.4827
6	131801	R-007	20 892.69	0.9422	99.4248
7	131800	R-003	5 142.06	0.2319	99.6567
8	131811	R-002	4 038.72	0.1821	99.8388
9	131802	R-014	1 743.07	0.0786	99.9174
10	131809	R-004	1 692.33	0.0763	99.9938
11	131803	R-028	130.64	0.0059	99.9997
12	131805	R-091	6.47	0.0003	99.9999
13	131806	R-182	1.23	0.0001	100.0000
合计	Total		2 217 507.92	100.0000	100.0000

(3)债券回购每日成交金额表(二〇一二年)

DAILY TRADING VALUE OF BOND REPURCHASES, 2012

百万元 RMB Mil.

日期 Date	一月 Jan.	二月 Feb.	三月 Mar.	四月 Apr.	五月 May.	六月 Jun.	七月 Jul.	八月 Aug.	九月 Sept.	十月 Oct.	十一月 Nov.	十二月 Dec.
1		5 377.25	5 657.45			10 494.79		9 229.78			9 590.47	
2		4 307.02	5 838.80		8 834.71		11 222.81	8 221.08			12 147.22	
3		4 834.16			9 616.92		9 093.05	10 804.30	9 739.42			13 274.39
4	6 713.91				8 016.26	10 576.36	8 085.88		9 022.99			12 948.62
5	5 093.23		6 398.25	9 061.88		9 170.70	7 977.06		8 085.40		14 203.28	10 891.32
6	5 382.40	7 021.77	5 109.41	7 612.45		9 182.82	9 563.85	11 477.58	8 428.24		12 256.38	11 730.84
7		5 853.69	5 042.85		7 561.64	6 665.33		11 873.36	10 033.59		10 544.59	14 458.34
8		5 491.08	4 492.31		6 576.61	7 579.66		8 834.35		17 733.69	9 768.89	
9	5 212.40	4 881.62	5 491.58	6 674.45	7 353.41		10 599.69	9 578.67		13 516.52	11 958.30	
10	4 826.78	4 469.69		5 985.75	7 490.49		9 724.05	11 472.35	10 790.43	9 754.69		11 928.76
11	6 053.14			5 866.02	7 532.16	7 554.30	7 952.11		9 947.57	9 796.27		12 489.55
12	5 503.98		6 095.13	7 064.73		6 776.39	7 812.13		8 572.99	11 432.50	13 429.34	11 090.59
13	5 702.92	5 716.52	5 739.33	6 418.38		6 654.97	8 399.15	11 504.12	9 184.81		11 759.85	11 918.40
14		5 683.82	5 401.46		8 651.50	6 576.61		12 164.90	11 484.07		9 969.89	15 148.32
15		5 095.44	5 322.41		6 652.01	7 859.24		10 250.19		16 010.73	9 471.41	
16	5 903.07	4 805.81	5 846.94	7 056.16	8 307.95		9 737.52	8 893.02		12 568.68	12 039.72	
17	4 756.68	5 304.56		6 874.89	7 992.96		9 646.92	11 284.67	10 908.68	10 265.33		13 954.42
18	5 309.10			6 807.38	8 129.60	8 235.46	9 099.94		10 221.56	10 464.96		15 019.06
19	3 750.37		7 098.47	7 727.39		7 199.75	9 868.95		10 136.53	11 463.22	13 213.67	13 534.23
20	4 878.84	6 630.82	6 563.15	7 117.52		8 034.04	11 198.65	11 364.37	9 411.59		12 444.13	13 440.58
21		5 468.22	5 882.96		7 652.67	8 168.31		10 671.26	11 529.69		10 654.97	18 683.17
22		6 068.47	5 924.71		7 068.99			8 949.77		12 354.50	9 975.25	
23		5 635.16	6 513.82	7 244.76	6 691.46		11 253.30	9 548.01		11 557.81	13 607.22	
24		6 252.33		7 119.09	7 645.29		10 826.72	11 373.62	11 533.18	10 111.57		17 228.84
25				6 848.47	7 359.09	8 984.90	8 570.62		11 962.16	11 335.79		15 505.02
26			6 688.61	7 576.13		8 592.23	8 199.78		10 355.13	14 991.04	14 136.08	14 723.91
27		7 810.47	6 889.18	7 910.46		8 735.88	10 317.44	11 176.18	10 695.31		13 097.52	14 250.60
28		7 150.80	6 305.92		7 933.64	10 309.78		10 113.39	12 493.08		10 859.82	15 852.31
29		5 851.46	6 281.34		7 063.69	9 778.58		7 784.90		15 703.44	11 150.12	
30	7 985.65		6 300.80		7 590.15		10 763.93	8 532.38		12 460.89	14 298.64	
31	5 585.41				7 095.40		10 073.24	9 582.98		10 843.68		17 120.57
最高 High	7 985.65	7 810.47	7 098.47	9 061.88	9 616.92	10 576.36	11 253.30	12 164.90	12 493.08	17 733.69	14 298.64	18 683.17
最低 Low	3 750.37	4 307.02	4 492.31	5 866.02	6 576.61	6 576.61	7 812.13	7 784.90	8 085.40	9 754.69	9 471.41	10 891.32
平均 Avg.	5 510.53	5 700.48	5 949.31	7 115.64	7 673.48	8 356.50	9 544.85	10 203.71	10 226.82	12 353.63	11 844.40	14 056.75
累计 Total	82 657.89	119 710.16	130 884.87	120 965.89	168 816.64	167 130.10	209 986.79	234 685.24	204 536.43	222 365.31	260 576.75	295 191.85

全年累计 Total of 2012 2 217 507.92

(4)债券回购每日成交笔数表(二〇一二年)

DAILY DEALS OF BOND REPURCHASES, 2012

笔, Deal

日期 Date	一月 Jan.	二月 Feb.	三月 Mar.	四月 Apr.	五月 May.	六月 Jun.	七月 Jul.	八月 Aug.	九月 Sept.	十月 Oct.	十一月 Nov.	十二月 Dec.
1		58 775	125 402			161 601		118 054			158 555	
2		63 448	86 207		117 789		146 381	113 828			170 678	
3		61 760			123 380		130 072	126 673	122 114			185 914
4	65 189				99 392	100 589	119 110		97 000			175 211
5	50 926		67 984	108 713		83 786	140 557		97 806		170 023	178 546
6	55 084	73 817	69 018	85 728		91 283	150 947	131 086	122 936		145 582	184 425
7		68 657	73 670		76 790	84 447		132 872	133 737		137 828	221 739
8		85 793	74 603		68 459	81 747		119 602		219 316	149 180	
9	50 190	95 877	67 571	82 492	64 849		122 414	162 088		167 105	181 846	
10	57 067	81 623		82 542	103 498		116 321	140 192	130 723	120 057		120 115
11	67 236			68 542	81 433	79 314	100 674		142 933	132 294		134 986
12	75 057		72 987	87 300		74 635	139 080		131 229	134 118	162 423	118 196
13	75 711	82 362	76 095	82 242		71 805	109 678	126 707	165 038		137 247	147 576
14		67 494	73 447		72 734	99 530		125 318	142 464		125 922	201 932
15		81 081	83 736		71 909	90 712		128 639		193 852	165 333	
16	60 931	99 326	70 338	84 271	82 393		120 955	145 236		160 264	159 960	
17	79 428	109 617		83 732	107 348		119 973	163 995	137 378	115 938		179 488
18	83 189			121 942	74 375	94 382	142 715		133 147	183 061		184 539
19	69 296		61 634	128 359		107 749	167 864		134 690	144 395	168 506	203 067
20	78 192	88 389	73 658	115 035		153 014	158 718	152 304	139 305		153 742	219 030
21		108 348	80 991		76 748	125 647		125 868	164 955		141 168	241 945
22		120 745	83 055		76 391			111 132		144 156	169 421	
23		94 601	67 921	99 791	76 012		152 555	176 838		131 074	173 834	
24		96 378		90 041	92 462		153 764	146 536	176 419	148 383		195 449
25				91 164	78 606	142 593	120 263		153 908	213 224		201 128
26			63 798	116 970		121 054	119 749		133 064	219 322	153 934	233 563
27		103 620	75 464	111 491		137 182	127 422	131 739	216 049		144 621	277 428
28		89 308	80 930		87 264	209 802		135 086	206 367		129 411	336 027
29		113 128	114 226		87 011	171 399		107 086		251 049	182 878	
30	106 907		94 431		112 130		136 223	145 584		157 867	204 068	
31	71 946				128 326		149 055	115 057		160 671		324 777
最高 High	106 907	120 745	125 402	128 359	128 326	209 802	167 864	176 838	216 049	251 049	204 068	336 027
最低 Low	50 190	58 775	61 634	68 542	64 849	71 805	100 674	107 086	97 000	115 938	125 922	118 196
平均 Avg.	69 756	87 816	78 962	96 491	89 059	114 113	133 840	133 979	144 063	166 452	158 461	203 099
累计 Total	1 046 349	1 844 147	1 737 166	1 640 355	1 959 299	2 282 271	2 944 490	3 081 520	2 881 262	2 996 146	3 486 160	4 265 081

全年累计 Total of 2012 30 164 246

(八)融券融券

MARGIN TRADING

1. 标的证券融资买入、融券卖出金额及占市场比例(二〇一二年)

STOCK MARGIN TRADING VALUE & MARKET SHARE, 2012

百万, Mil.

名次 Rank	代码 Code	证券简称 Stock	融资买入 Purchasse	占市场 % of Total	累计 %	代码 Code	证券简称 Stock	融券卖出 Sale	占市场 % of Total	累计 %
1	000858	五粮液	13 291.27	5.7054	5.7054	000002	万科A	3 852.50	6.7467	6.7467
2	000776	广发证券	7 079.84	3.0391	8.7445	000858	五粮液	3 425.85	5.9996	12.7463
3	002024	苏宁电器	7 072.03	3.0357	11.7802	159901	深100ETF	2 585.27	4.5275	17.2738
4	000629	攀钢钒钛	6 269.01	2.6910	14.4712	000776	广发证券	2 444.35	4.2807	21.5545
5	000001	平安银行	5 999.10	2.5752	17.0464	000157	中联重科	2 038.50	3.5699	25.1244
6	000522	白云山A	5 923.30	2.5426	19.5890	000568	泸州老窖	1 878.26	3.2893	28.4137
7	000157	中联重科	5 431.76	2.3316	21.9206	000937	冀中能源	1 793.36	3.1406	31.5544
8	000562	宏源证券	5 404.51	2.3199	24.2406	000630	铜陵有色	1 677.93	2.9385	34.4929
9	000630	铜陵有色	4 975.55	2.1358	26.3763	002024	苏宁电器	1 622.06	2.8406	37.3335
10	000568	泸州老窖	4 558.57	1.9568	28.3332	000983	西山煤电	1 547.16	2.7095	40.0430
11	000758	中色股份	4 507.55	1.9349	30.2681	159902	中小板	1 477.86	2.5881	42.6311
12	000009	中国宝安	4 505.41	1.9340	32.2020	000562	宏源证券	1 343.26	2.3524	44.9835
13	002155	辰州矿业	4 484.97	1.9252	34.1272	000651	格力电器	1 301.52	2.2793	47.2628
14	000917	电广传媒	4 304.38	1.8477	35.9749	000783	长江证券	1 286.23	2.2525	49.5153
15	000792	盐湖股份	4 117.63	1.7675	37.7425	000024	招商地产	1 199.41	2.1005	51.6158
16	000937	冀中能源	4 056.56	1.7413	39.4838	000063	中兴通讯	1 109.80	1.9435	53.5593
17	000983	西山煤电	3 961.03	1.7003	41.1841	000069	华侨城A	995.56	1.7435	55.3028
18	000623	吉林敖东	3 663.87	1.5727	42.7568	000758	中色股份	816.00	1.4290	56.7319
19	000422	湖北宜化	3 604.10	1.5471	44.3039	000401	冀东水泥	796.12	1.3942	58.1261
20	000002	万科A	3 581.01	1.5372	45.8411	000792	盐湖股份	764.38	1.3386	59.4647
21	002304	洋河股份	3 317.62	1.4241	47.2652	000060	中金岭南	751.80	1.3166	60.7813
22	000063	中兴通讯	3 271.03	1.4041	48.6693	000522	白云山A	733.61	1.2847	62.0660
23	002106	莱宝高科	3 270.90	1.4041	50.0734	000009	中国宝安	689.91	1.2082	63.2742
24	002008	大族激光	3 243.78	1.3924	51.4658	000338	潍柴动力	686.56	1.2023	64.4766
25	000338	潍柴动力	3 160.82	1.3568	52.8226	002106	莱宝高科	684.55	1.1988	65.6754
26	000402	金融街	3 028.05	1.2998	54.1224	002304	洋河股份	679.23	1.1895	66.8649
27	000960	锡业股份	3 000.53	1.2880	55.4104	000878	云南铜业	678.97	1.1891	68.0540
28	002142	宁波银行	2 833.44	1.2163	56.6267	000960	锡业股份	641.79	1.1239	69.1779
29	000783	长江证券	2 822.82	1.2117	57.8384	000538	云南白药	633.33	1.1091	70.2870
30	000100	TCL 集团	2 721.90	1.1684	59.0068	000100	TCL 集团	620.76	1.0871	71.3741
31	000039	中集集团	2 704.56	1.1610	60.1678	000423	东阿阿胶	600.64	1.0519	72.4260
32	000423	东阿阿胶	2 617.07	1.1234	61.2912	002155	辰州矿业	595.82	1.0434	73.4695
33	000401	冀东水泥	2 445.75	1.0499	62.3410	000623	吉林敖东	588.38	1.0304	74.4999
34	000728	国元证券	2 430.80	1.0434	63.3845	000039	中集集团	586.81	1.0276	75.5275
35	000651	格力电器	2 379.86	1.0216	64.4060	000895	双汇发展	509.20	0.8917	76.4192
36	000878	云南铜业	2 367.80	1.0164	65.4224	000728	国元证券	503.14	0.8811	77.3004
37	002007	华兰生物	2 325.02	0.9980	66.4205	000012	南玻A	491.25	0.8603	78.1607
38	000069	华侨城A	2 129.44	0.9141	67.3346	000527	美的电器	488.76	0.8559	79.0166
39	000680	山推股份	2 014.88	0.8649	68.1995	000001	平安银行	472.33	0.8272	79.8438

1. 标的证券融资买入、融券卖出金额及占市场比例(二〇一二年)(续)

STOCK MARGIN TRADING VALUE & MARKET SHARE, 2012 (Continued) 百万, Mil.

名次 Rank	代码 Code	证券简称 Stock	融资买入 Purchasse	占市场 % of Total	累计 %	代码 Code	证券简称 Stock	融券卖出 Sale	占市场 % of Total	累计 %
40	000876	新希望	2 003.04	0.8598	69.0593	000768	中航飞机	454.03	0.7951	80.6389
41	000024	招商地产	1 985.82	0.8524	69.9117	000425	徐工机械	417.47	0.7311	81.3700
42	000425	徐工机械	1 962.24	0.8423	70.7540	002007	华兰生物	415.46	0.7276	82.0976
43	000933	神火股份	1 942.18	0.8337	71.5877	159919	300ETF	414.15	0.7253	82.8229
44	000012	南玻A	1 928.49	0.8278	72.4155	000969	安泰科技	401.41	0.7030	83.5258
45	000540	中天城投	1 904.86	0.8177	73.2332	000422	湖北宜化	389.29	0.6818	84.2076
46	000709	河北钢铁	1 879.59	0.8068	74.0400	002202	金风科技	369.31	0.6468	84.8543
47	000503	海虹控股	1 831.04	0.7860	74.8260	000528	柳工	356.56	0.6244	85.4788
48	002022	科华生物	1 803.92	0.7743	75.6004	000402	金融街	350.89	0.6145	86.0933
49	000528	柳工	1 780.44	0.7643	76.3647	000625	长安汽车	340.76	0.5968	86.6900
50	002202	金风科技	1 778.31	0.7634	77.1280	000629	攀钢钒钛	335.94	0.5883	87.2784
51	002092	中泰化学	1 777.04	0.7628	77.8908	000933	神火股份	327.34	0.5733	87.8516
52	002056	横店东磁	1 692.23	0.7264	78.6172	000999	华润三九	322.25	0.5644	88.4160
53	159901	深100ETF	1 673.80	0.7185	79.3357	000800	一汽轿车	321.14	0.5624	88.9784
54	000762	西藏矿业	1 669.51	0.7167	80.0524	000718	苏宁环球	283.77	0.4970	89.4753
55	000839	中信国安	1 611.37	0.6917	80.7441	000686	东北证券	275.38	0.4823	89.9576
56	000969	安泰科技	1 610.92	0.6915	81.4356	002146	荣盛发展	266.41	0.4666	90.4241
57	000538	云南白药	1 589.94	0.6825	82.1180	000709	河北钢铁	246.18	0.4311	90.8553
58	000527	美的电器	1 588.20	0.6817	82.7998	002142	宁波银行	238.11	0.4170	91.2723
59	000061	农产品	1 550.26	0.6655	83.4653	002092	中泰化学	222.83	0.3902	91.6625
60	000930	中粮生化	1 404.36	0.6028	84.0681	002069	獐子岛	217.05	0.3801	92.0426
61	000869	张裕A	1 400.53	0.6012	84.6693	000729	燕京啤酒	212.54	0.3722	92.4148
62	000729	燕京啤酒	1 393.31	0.5981	85.2674	000968	煤气化	211.78	0.3709	92.7857
63	000559	万向钱潮	1 354.20	0.5813	85.8487	000061	农产品	203.91	0.3571	93.1428
64	002146	荣盛发展	1 349.76	0.5794	86.4281	000680	山推股份	202.31	0.3543	93.4971
65	000060	中金岭南	1 345.93	0.5778	87.0058	000869	张裕A	198.72	0.3480	93.8451
66	000059	辽通化工	1 330.01	0.5709	87.5767	159903	深成ETF	197.18	0.3453	94.1904
67	000768	中航飞机	1 316.25	0.5650	88.1417	000059	辽通化工	197.17	0.3453	94.5357
68	000686	东北证券	1 314.36	0.5642	88.7059	000581	威孚高科	193.50	0.3389	94.8746
69	000778	新兴铸管	1 267.30	0.5440	89.2499	000876	新希望	189.53	0.3319	95.2065
70	000968	煤气化	1 251.70	0.5373	89.7872	002001	新和成	172.42	0.3020	95.5085
71	000655	金岭矿业	1 227.85	0.5271	90.3143	002128	露天煤业	153.96	0.2696	95.7781
72	000400	许继电气	1 182.20	0.5075	90.8218	002081	金螳螂	153.27	0.2684	96.0465
73	000895	双汇发展	1 159.61	0.4978	91.3195	000825	太钢不锈	151.96	0.2661	96.3126
74	000780	平庄能源	1 031.09	0.4426	91.7622	000839	中信国安	143.69	0.2516	96.5643
75	000718	苏宁环球	994.36	0.4268	92.1890	000780	平庄能源	130.60	0.2287	96.7930
76	000898	鞍钢股份	938.07	0.4027	92.5917	000778	新兴铸管	126.50	0.2215	97.0145
77	000031	中粮地产	906.61	0.3892	92.9808	000917	电广传媒	118.95	0.2083	97.2228
78	000829	天音控股	891.50	0.3827	93.3635	000400	许继电气	112.62	0.1972	97.4201
79	002081	金螳螂	857.27	0.3680	93.7315	000898	鞍钢股份	104.68	0.1833	97.6034
80	000800	一汽轿车	840.23	0.3607	94.0922	002022	科华生物	93.74	0.1642	97.7675
81	000999	华润三九	833.63	0.3578	94.4500	000559	万向钱潮	87.82	0.1538	97.9213

1. 标的证券融资买入、融券卖出金额及占市场比例(二〇一二年)(续)

STOCK MARGIN TRADING VALUE & MARKET SHARE, 2012 (Continued) 百万, Mil.

名次 Rank	代码 Code	证券简称 Stock	融资买入 Purchasse	占市场 % of Total	累计 %	代码 Code	证券简称 Stock	融券卖出 Sale	占市场 % of Total	累计 %
82	002128	露天煤业	831.82	0.3571	94.8071	000927	一汽夏利	86.64	0.1517	98.0731
83	000793	华闻传媒	825.48	0.3543	95.1614	002008	大族激光	82.79	0.1450	98.2181
84	002069	獐子岛	807.67	0.3467	95.5081	000786	北新建材	82.33	0.1442	98.3622
85	159902	中小板	780.50	0.3350	95.8432	002122	天马股份	80.70	0.1413	98.5036
86	000541	佛山照明	778.47	0.3342	96.1773	000540	中天城投	79.33	0.1389	98.6425
87	000652	泰达股份	775.50	0.3329	96.5102	000503	海虹控股	76.83	0.1346	98.7771
88	000612	焦作万方	739.55	0.3175	96.8277	000829	天音控股	69.92	0.1224	98.8995
89	002001	新和成	735.14	0.3156	97.1432	002056	横店东磁	69.66	0.1220	99.0215
90	000825	太钢不锈	662.47	0.2844	97.4276	000021	长城开发	68.51	0.1200	99.1415
91	000786	北新建材	637.48	0.2736	97.7012	000762	西藏矿业	63.72	0.1116	99.2531
92	000581	威孚高科	625.94	0.2687	97.9699	002028	思源电气	55.12	0.0965	99.3496
93	000021	长城开发	602.02	0.2584	98.2284	000550	江铃汽车	49.78	0.0872	99.4368
94	002122	天马股份	593.04	0.2546	98.4829	000690	宝新能源	47.36	0.0829	99.5197
95	000897	津滨发展	577.08	0.2477	98.7306	000652	泰达股份	46.67	0.0817	99.6014
96	002028	思源电气	532.70	0.2287	98.9593	000793	华闻传媒	44.03	0.0771	99.6785
97	159919	300ETF	527.46	0.2264	99.1857	000612	焦作万方	40.55	0.0710	99.7496
98	000690	宝新能源	481.33	0.2066	99.3923	000031	中粮地产	36.38	0.0637	99.8133
99	000550	江铃汽车	455.74	0.1956	99.5880	000655	金岭矿业	34.68	0.0607	99.8740
100	000625	长安汽车	412.41	0.1770	99.7650	000541	佛山照明	28.83	0.0505	99.9245
101	000927	一汽夏利	400.44	0.1719	99.9369	000930	中粮生化	22.19	0.0389	99.9634
102	159903	深成 ETF	141.18	0.0606	99.9975	000897	津滨发展	20.92	0.0366	100.0000
103	159920	恒生 ETF	5.84	0.0025	100.0000	159920	恒生 ETF	0.01	0.0000	100.0000
	累计	Total	232 960.07	100.0000		累计	Total	57 101.77	100.0000	

2. 每日融资买入金额表(二〇一二年)

DAILY MARGIN PURCHASSE VALUE, 2012

百万元人民币, RMB Mil.

日期 Date	一月 Jan.	二月 Feb.	三月 Mar.	四月 Apr.	五月 May.	六月 Jun.	七月 Jul.	八月 Aug.	九月 Sept.	十月 Oct.	十一月 Nov.	十二月 Dec.
1		484.61	916.07			939.75		671.44			1 187.38	
2		542.13	1 085.93		1 402.96		904.83	691.99			960.52	
3		580.76			1 076.75		854.95	686.14	887.17			852.24
4	450.02				1 002.80	1 017.45	758.11		858.70			893.34
5	380.92		1 186.56	760.27		779.41	767.49		757.88		922.44	1 771.09
6	356.15	678.87	1 076.62	630.15		640.13	1 129.37	904.31	670.86		985.91	1 118.53
7		609.68	962.28		1 163.18	589.90		877.16	1 915.18		871.47	1 672.48
8		796.16	914.22		985.51	684.99		928.87		1 148.86	913.27	
9	546.73	775.12	1 070.53	539.23	1 041.47		1 061.75	1 064.91		1 422.20	603.88	
10	876.89	852.98		652.25	799.35		770.83	851.79	1 813.42	1 336.55		1 719.88
11	696.58			650.41	836.64	746.68	814.64		1 290.07	1 107.13		1 321.84
12	580.95		1 210.08	901.10		654.17	1 296.12		1 427.13	1 052.59	732.89	1 232.12
13	549.60	766.85	1 120.51	1 039.40		874.56	979.33	959.99	1 056.96		761.42	1 008.59
14		590.25	1 968.99		918.29	695.39		881.24	1 462.91		646.58	2 430.57
15		881.89	1 096.15		804.97	861.00		701.70		1 067.76	633.84	
16	398.03	788.73	959.73	814.42	729.65		1 054.01	640.36		1 036.48	672.98	
17	752.41	660.64		749.81	882.47		856.15	761.97	1 285.14	1 026.70		2 638.94
18	859.30			947.81	733.34	828.69	1 006.87		932.01	1 402.51		2 332.12
19	617.47		1 076.22	879.16		727.31	1 022.32		881.34	1 176.95	755.39	1 922.45
20	601.39	855.31	999.32	1 005.12		615.58	806.31	728.00	1 049.97		631.16	1 953.60
21		763.64	1 109.42		798.20	749.93		915.25	883.59		839.15	2 253.07
22		1 137.36	719.69		840.91			806.19		1 306.46	643.26	
23		1 114.19	741.17	1 086.16	991.77		730.10	821.31		1 234.80	631.89	
24		1 132.10		1 114.23	1 088.51		722.06	761.23	816.90	1 005.45		1 660.22
25				957.85	773.18	766.45	582.31		605.45	1 094.07		3 132.68
26			604.38	929.37		653.38	744.21		681.70	1 069.45	623.75	2 288.36
27		1 545.27	629.72	775.65		599.93	639.59	792.52	1 057.41		725.36	2 397.57
28		1 146.20	865.47		980.02	603.03		833.29	1 104.64		605.74	2 130.97
29		1 050.25	714.20		1 393.84	667.86		699.70		692.43	596.34	
30	691.08		456.80		1 114.41		625.48	898.09		740.25	677.04	
31	446.44				1 243.43		595.09	570.85		766.27		2 541.53
最高 High	876.89	1 545.27	1 968.99	1 114.23	1 402.96	1 017.45	1 296.12	1 064.91	1 915.18	1 422.20	1 187.38	3 132.68
最低 Low	356.15	484.61	456.80	539.23	729.65	589.90	582.31	570.85	605.45	692.43	596.34	852.24
平均 Avg.	586.93	845.38	976.55	848.97	981.89	734.78	851.00	802.10	1 071.92	1 093.72	755.53	1 870.10
累计 Total	8 803.97	17 752.99	21 484.06	14 432.41	21 601.65	14 695.60	18 721.91	18 448.29	21 438.45	19 686.92	16 621.66	39 272.17

全年累计 Total of 2012 232 960.07

3. 每日融券卖出金额表(二〇一二年)
DAILY MARGIN SALE VALUE, 2012

百万元人民币, RMB Mil.

日期 Date	一月 Jan.	二月 Feb.	三月 Mar.	四月 Apr.	五月 May.	六月 Jun.	七月 Jul.	八月 Aug.	九月 Sept.	十月 Oct.	十一月 Nov.	十二月 Dec.
1		164.26	146.20			171.48		242.09			337.27	
2		162.51	212.31		237.52		207.10	245.95			187.20	
3		143.35			183.70		232.69	243.26	277.08			388.69
4	139.68				197.50	200.05	218.38		248.15			353.32
5	142.51		184.68	312.78		204.73	226.71		252.16		209.55	475.47
6	146.88	138.61	167.39	242.49		197.95	324.44	245.04	160.44		306.05	330.88
7		133.10	206.04		196.17	177.72		182.91	418.32		202.47	438.54
8		159.69	190.76		170.31	212.64		209.31		219.61	266.19	
9	157.09	156.14	188.42	189.94	148.46		294.77	216.64		295.34	209.01	
10	184.50	173.03		262.54	158.54		261.27	171.79	316.10	245.14		453.64
11	130.84			248.38	166.15	202.87	274.84		275.17	194.62		297.85
12	112.82		162.75	277.10		193.20	350.50		265.37	267.30	327.80	311.15
13	146.52	175.50	168.22	223.44		187.23	257.43	217.11	196.25		225.94	297.11
14		138.53	278.24		186.02	186.76		262.12	313.40		256.23	531.64
15		159.33	282.18		210.93	215.77		243.99		257.56	223.31	
16	157.93	141.13	239.73	158.40	171.81		251.66	197.20		282.63	258.65	
17	197.06	116.41		162.90	213.78		268.12	196.69	254.10	236.46		444.75
18	178.64			266.95	172.59	153.78	288.45		231.62	340.42		458.16
19	172.86		177.81	154.00		139.00	238.84		278.24	229.71	321.89	434.02
20	158.49	141.80	177.60	176.00		148.30	209.14	246.95	215.92		272.57	422.19
21		143.98	216.04		177.89	214.76		241.78	243.29		372.06	406.54
22		228.07	182.04		243.35			189.94		236.56	250.71	
23		188.49	181.16	175.52	234.18		212.21	207.44		226.21	246.31	
24		223.48		265.83	191.87		225.79	202.03	341.92	238.06		389.25
25				215.79	172.04	226.13	189.93		212.15	223.06		599.72
26			191.38	174.07		225.05	244.66		218.30	235.80	219.34	393.73
27		225.55	182.84	132.15		221.64	201.66	240.31	325.98		288.56	453.84
28		165.37	226.42		271.90	180.18		250.48	298.45		269.20	405.09
29		181.27	309.82		234.97	204.32		204.61		233.84	308.90	
30	175.96		218.45		199.78		210.48	270.57		294.39	345.66	
31	146.94				196.54		222.73	177.03		263.97		394.56
最高 High	197.06	228.07	309.82	312.78	271.90	226.13	350.50	270.57	418.32	340.42	372.06	599.72
最低 Low	112.82	116.41	146.20	132.15	148.46	139.00	189.93	171.79	160.44	194.62	187.20	297.11
平均 Avg.	156.58	164.74	204.11	214.02	197.09	193.18	245.99	221.97	267.12	251.15	268.40	413.34
累计 Total	2 348.71	3 459.61	4 490.48	3 638.28	4 335.99	3 863.57	5 411.82	5 105.23	5 342.39	4 520.68	5 904.88	8 680.14

全年累计 Total of 2012 57 101.77

三、上市公司

LISTED COMPANIES

(一) 上市公司活动记录

LISTED COMPANIES ACTIVITIES

1. 新上市公司和证券

NEW LISTED COMPANIES AND SECURITIES

(1) 新上市股票

NEW LISTED STOCKS

代码 Code	股票简称 Stock	发行方式 Issuing Method	发行日期 Issuing Date	发行价 Issuing Price	发行市盈率 Issuing P/E	中签率 %	总股本 (股 Share) Issued Capital	流通股本 (股 Share) Negotiable Capital	集资金额 (元 Yuan) Funds Raised	上市日期 Listing Date	上市首日市场表现 Trading Record on the First Day			
											开市 Open	收市 Close	成交量(股) Volume	成交额(元) Value
002649	N博彦	上网定价	12/26/2011	22.00	39.86	0.6995	100 000 000	20 000 000	550 000 000	01/06/2012	18.90	19.93	8 009 292	156 879 598
002649	N博彦	网下询价	12/26/2011	22.00	39.86	20.0000								
002650	N加加	上网定价	12/26/2011	30.00	40.54	3.7034	160 000 000	32 000 000	1 200 000 000	01/06/2012	22.70	22.10	11 200 562	247 120 126
002650	N加加	网下询价	12/26/2011	30.00	40.54	47.0588								
002651	N利君	上网定价	12/26/2011	25.00	17.61	1.4883	401 000 000	33 000 000	1 025 000 000	01/06/2012	19.20	20.78	9 890 392	202 776 280
002651	N利君	网下询价	12/26/2011	25.00	17.61	55.1724								
002652	N扬子新	上网定价	01/11/2012	10.10	18.74	0.4562	106 680 000	21 360 000	269 468 000	01/19/2012	12.20	13.06	18 824 501	238 943 945
002652	N扬子新	网下询价	01/11/2012	10.10	18.74	25.0000								
002653	N海思科	上网定价	01/09/2012	20.00	32.87	3.1407	400 100 000	32 100 000	802 000 000	01/17/2012	17.50	19.02	9 507 730	174 597 120
002653	N海思科	网下询价	01/09/2012	20.00	32.87	19.2307								
002654	N万润科	上网定价	02/06/2012	12.00	30.00	0.5398	88 000 000	17 600 000	264 000 000	02/17/2012	17.20	16.42	15 417 905	259 208 354
002654	N万润科	网下询价	02/06/2012	12.00	30.00	12.9032								
002655	N共达	上网定价	02/09/2012	11.00	29.73	0.7932	120 000 000	24 000 000	330 000 000	02/17/2012	16.90	14.73	20 346 233	316 359 157
002655	N共达	网下询价	02/09/2012	11.00	29.73	6.5789								
002656	N卡奴迪	上网定价	02/17/2012	27.80	26.23	1.4409	100 000 000	20 000 000	695 000 000	02/28/2012	34.20	34.99	16 820 512	605 099 897
002656	N卡奴迪	网下询价	02/17/2012	27.80	26.23	36.3600								
002657	N中科金	上网定价	02/20/2012	22.00	29.73	0.3614	69 797 534	14 010 000	383 900 000	02/28/2012	40.00	40.06	12 876 074	518 073 874
002657	N中科金	网下询价	02/20/2012	22.00	29.73	13.1100								
002658	N雪迪龙	上网定价	02/29/2012	20.51	35.98	1.0905	137 472 800	27 504 000	705 133 800	03/09/2012	25.00	26.90	17 017 099	434 665 919
002658	N雪迪龙	网下询价	02/29/2012	20.51	35.98	24.0000								
002659	N中泰桥	上网定价	03/02/2012	10.10	21.49	0.4772	155 500 000	31 200 000	393 900 000	03/09/2012	14.01	15.80	20 585 212	301 507 306
002659	N中泰桥	网下询价	03/02/2012	10.10	21.49	18.5185								
002660	N茂硕	上网定价	03/07/2012	18.50	34.91	1.0785	97 080 000	19 430 000	449 180 000	03/16/2012	31.45	24.50	3 911 100	116 485 874
002660	N茂硕	网下询价	03/07/2012	18.50	34.91	13.8900								
002661	N克明	上网定价	03/05/2012	21.00	28.77	1.1269	83 080 000	16 650 000	436 170 000	03/16/2012	34.10	27.00	5 415 615	174 320 117
002661	N克明	网下询价	03/05/2012	21.00	28.77	6.3490								
002662	N京威股	上网定价	02/29/2012	20.00	19.61	1.3197	300 000 000	60 000 000	1 500 000 000	03/09/2012	21.50	21.38	34 195 586	723 875 267
002662	N京威股	网下询价	02/29/2012	20.00	19.61	7.8947								
002663	N普邦	上网定价	03/06/2012	30.00	31.25	1.3235	174 680 000	34 990 000	1 310 400 000	03/16/2012	47.90	39.00	10 669 175	475 313 600
002663	N普邦	网下询价	03/06/2012	30.00	31.25	5.8823								
002664	N信质	上网定价	03/05/2012	16.00	28.07	0.8941	133 340 000	26 740 000	533 440 000	03/16/2012	28.88	22.50	8 020 857	221 217 765
002664	N信质	网下询价	03/05/2012	16.00	28.07	14.6341								
002665	N首航	上网定价	03/15/2012	30.86	45.06	1.0380	133 350 000	26 750 000	1 029 181 000	03/27/2012	28.88	29.19	11 586 087	340 114 000
002665	N首航	网下询价	03/15/2012	30.86	45.06	35.7142								
002666	N德联	上网定价	03/14/2012	17.00	23.29	0.4864	160 000 000	32 000 000	680 000 000	03/27/2012	17.10	18.50	18 883 009	341 976 438
002666	N德联	网下询价	03/14/2012	17.00	23.29	25.0000								
002667	N鞍重	上网定价	03/21/2012	25.00	30.49	0.6380	67 980 000	13 600 000	425 000 000	03/29/2012	23.77	22.63	4 574 654	105 923 249
002667	N鞍重	网下询价	03/21/2012	25.00	30.49	14.7058								
002668	N奥马	上网定价	03/28/2012	11.00	12.94	0.7320	165 350 000	33 100 000	454 850 000	04/16/2012	15.20	13.55	15 718 639	228 510 857
002668	N奥马	网下询价	03/28/2012	11.00	12.94	9.0909								

(1)新上市股票(续)
NEW LISTED STOCKS (Continued)

代码 Code	股票简称 Stock	发行方式 Issuing Method	发行日期 Issuing Date	发行价 Issuing Price	发行市盈率 Issuing P/E	中签率 %	总股本(股 Share) Issued Capital	流通股本(股 Share) Negotiable Capital	集资金额(元 Yuan) Funds Raised	上市日期 Listing Date	上市首日市场表现 Trading Record on the First Day			
											开市 Open	收市 Close	成交量(股) Volume	成交额(元) Value
002669	N 康达新	上网定价	04/05/2012	12.00	21.43	0.5004	100 000 000	20 000 000	300 000 000	04/16/2012	13.71	13.50	11 462 971	157 332 038
002669	N 康达新	网下询价	04/05/2012	12.00	21.43	11.1111								
002670	N 华声	上网定价	04/06/2012	7.30	22.12	0.5080	200 000 000	40 000 000	365 000 000	04/16/2012	9.55	8.92	24 729 528	228 396 569
002670	N 华声	网下询价	04/06/2012	7.30	22.12	20.0000								
002671	N 龙泉	上网定价	04/18/2012	21.00	28.77	3.3216	94 370 000	18 920 000	495 600 000	04/26/2012	21.21	21.26	9 812 059	206 562 443
002671	N 龙泉	网下询价	04/18/2012	21.00	28.77	27.2700								
002672	N 东江	上网定价	04/17/2012	43.00	33.10	7.8225	114 896 374	20 000 000	1 075 000 000	04/26/2012	39.90	41.45	5 651 210	233 937 444
002672	N 东江	网下询价	04/17/2012	43.00	33.10	25.0000								
002673	N 西证券	上网定价	04/23/2012	8.70	48.33	1.2719	1 200 000 000	160 000 000	1 740 000 000	05/03/2012	14.46	14.50	112 448 745	1 608 625 183
002673	N 西证券	网下询价	04/23/2012	8.70	48.33	11.3640								
002674	N 兴业科	上网定价	04/25/2012	12.00	23.53	2.1420	240 000 000	48 000 000	720 000 000	05/07/2012	12.88	12.65	27 978 520	352 956 324
002674	N 兴业科	网下询价	04/25/2012	12.00	23.53	19.6100								
002675	N 东诚	上网定价	05/15/2012	26.00	22.81	1.2965	108 000 000	27 000 000	702 000 000	05/25/2012	26.00	28.60	22 641 445	624 727 499
002675	N 东诚	网下询价	05/15/2012	26.00	22.81	21.1800								
002676	N 顺威	上网定价	05/15/2012	15.80	25.08	1.2594	160 000 000	40 000 000	632 000 000	05/25/2012	15.00	15.37	15 526 024	238 552 305
002676	N 顺威	网下询价	05/15/2012	15.80	25.08	5.2600								
002677	N 美大	上网定价	05/14/2012	9.60	25.95	0.6884	200 000 000	50 000 000	480 000 000	05/25/2012	11.20	11.22	40 769 341	454 319 681
002677	N 美大	网下询价	05/14/2012	9.60	25.95	7.4074								
002678	N 珠琴	上网定价	05/21/2012	13.50	44.63	0.6730	478 000 000	48 000 000	648 000 000	05/30/2012	15.51	17.07	41 125 816	662 639 414
002678	N 珠琴	网下询价	05/21/2012	13.50	44.63	8.3700								
002679	N 金森	上网定价	05/23/2012	12.00	43.80	0.5783	138 680 000	34 680 000	416 160 000	06/05/2012	13.81	12.82	24 708 482	326 837 591
002679	N 金森	网下询价	05/23/2012	12.00	43.80	1.4300								
002680	N 海机械	上网定价	05/25/2012	21.59	24.53	0.7307	80 000 000	20 000 000	431 800 000	06/05/2012	31.10	31.90	16 212 985	516 920 716
002680	N 海机械	网下询价	05/25/2012	21.59	24.53	1.9800								
002681	N 奋达	上网定价	05/25/2012	12.48	24.47	0.6125	150 000 000	37 500 000	468 000 000	06/05/2012	12.21	11.93	15 508 627	186 439 914
002681	N 奋达	网下询价	05/25/2012	12.48	24.47	2.3684								
002682	N 龙洲	上网定价	06/01/2012	10.60	22.08	1.5720	160 000 000	40 000 000	424 000 000	06/12/2012	9.80	9.76	15 136 921	149 316 273
002682	N 龙洲	网下询价	06/01/2012	10.60	22.08	9.3750								
002683	N 宏大	上网定价	05/30/2012	14.46	26.78	0.8461	218 960 000	54 760 000	791 829 600	06/12/2012	15.33	16.00	33 977 928	528 346 609
002683	N 宏大	网下询价	05/30/2012	14.46	26.78	2.4907								
002684	N 猛狮	上网定价	06/01/2012	22.00	30.56	3.1825	53 076 000	13 300 000	292 600 000	06/12/2012	20.18	21.20	4 272 138	91 826 318
002684	N 猛狮	网下询价	06/01/2012	22.00	30.56	8.7500								
002685	N 华重机	上网定价	05/30/2012	9.99	27.00	1.2627	200 000 000	50 000 000	499 500 000	06/12/2012	9.01	9.08	12 305 323	113 147 870
002685	N 华重机	网下询价	05/30/2012	9.99	27.00	21.4300								
002686	N 亿利达	上网定价	06/21/2012	16.00	23.85	2.1896	90 670 000	22 670 000	362 720 000	07/03/2012	19.19	23.03	18 700 577	375 129 910
002686	N 亿利达	网下询价	06/21/2012	16.00	23.85	18.3557								
002687	N 乔治白	上网定价	07/04/2012	23.00	24.73	1.3381	98 570 000	24 650 000	566 950 000	07/13/2012	24.50	25.38	19 172 471	489 330 037
002687	N 乔治白	网下询价	07/04/2012	23.00	24.73	4.5801								
002688	N 金河	上网定价	07/05/2012	18.00	26.87	0.7358	108 920 000	27 230 000	490 140 000	07/13/2012	25.60	30.72	25 763 927	691 920 489
002688	N 金河	网下询价	07/05/2012	18.00	26.87	8.4726								
002689	N 博林特	上网定价	07/09/2012	8.00	23.08	1.3696	309 878 941	77 499 500	620 000 000	07/17/2012	8.00	7.89	37 255 022	299 005 592
002689	N 博林特	网下询价	07/09/2012	8.00	23.08	6.8115								
002690	N 美光电	上网定价	07/20/2012	17.00	25.76	3.4014	200 000 000	50 000 000	850 000 000	07/31/2012	15.80	15.35	14 145 789	219 827 150
002690	N 美光电	网下询价	07/20/2012	17.00	25.76	8.3916								
002691	N 石煤	上网定价	07/23/2012	7.40	20.00	1.5138	200 000 000	50 000 000	370 000 000	07/31/2012	8.55	8.90	42 975 967	390 539 826
002691	N 石煤	网下询价	07/23/2012	7.40	20.00	18.2926								

(1)新上市股票(续)

NEW LISTED STOCKS (Continued)

代码 Code	股票简称 Stock	发行方式 Issuing Method	发行日期 Issuing Date	发行价 Issuing Price	发行市盈率 Issuing P/E	中签率 %	总股本(股 Share) Issued Capital	流通股本(股 Share) Negotiable Capital	集资金额(元 Yuan) Funds Raised	上市日期 Listing Date	上市首日市场表现 Trading Record on the First Day			
											开市 Open	收市 Close	成交量(股) Volume	成交额(元) Value
002692	N远程	上网定价	07/30/2012	15.00	23.08	8.2977	181 350 000	45 350 000	680 250 000	08/08/2012	15.30	15.19	25 581 179	384 358 099
002692	N远程	网下询价	07/30/2012	15.00	23.08	44.8631								
002693	N双成	上网定价	07/31/2012	20.00	35.09	1.1811	120 000 000	30 000 000	600 000 000	08/08/2012	28.70	26.51	26 184 574	727 927 237
002693	N双成	网下询价	07/31/2012	20.00	35.09	2.6726								
002694	N顾地	上网定价	08/08/2012	13.00	18.57	2.2698	144 000 000	36 000 000	468 000 000	08/16/2012	17.13	19.30	31 234 385	582 922 434
002694	N顾地	网下询价	08/08/2012	13.00	18.57	25.0000								
002695	N煌上煌	上网定价	08/28/2012	30.00	47.62	2.9873	123 876 522	30 980 000	929 400 000	09/05/2012	27.11	27.35	11 445 476	311 937 266
002695	N煌上煌	网下询价	08/28/2012	30.00	47.62	9.8081								
002696	N百洋	上网定价	08/27/2012	23.90	36.21	1.8391	88 000 000	22 000 000	525 800 000	09/05/2012	25.38	27.99	19 759 705	526 120 615
002696	N百洋	网下询价	08/27/2012	23.90	36.21	12.2448								
002697	N红旗	上网定价	08/28/2012	18.76	23.75	1.0335	200 000 000	50 000 000	938 000 000	09/05/2012	19.19	19.52	37 621 658	721 371 131
002697	N红旗	网下询价	08/28/2012	18.76	23.75	6.1855								
002698	N博实	上网定价	09/03/2012	12.80	34.59	0.8230	401 000 000	41 000 000	524 800 000	09/11/2012	18.99	18.00	35 752 743	652 091 142
002698	N博实	网下询价	09/03/2012	12.80	34.59	7.6923								
002699	N美盛	上网定价	09/03/2012	20.19	40.10	1.2923	93 500 000	23 500 000	474 465 000	09/11/2012	23.00	23.88	18 995 034	452 826 079
002699	N美盛	网下询价	09/03/2012	20.19	40.10	7.9608								
002700	N浩源	上网定价	09/11/2012	21.73	27.16	0.4240	73 338 000	18 338 000	398 484 740	09/21/2012	30.60	31.00	17 161 330	522 288 693
002700	N浩源	网下询价	09/11/2012	21.73	27.16	0.7888								
002701	N奥瑞金	上网定价	09/25/2012	21.60	29.45	6.4820	306 670 000	76 670 000	1 656 072 000	10/11/2012	22.90	23.86	54 115 887	1 267 758 572
002701	N奥瑞金	网下询价	09/25/2012	21.60	29.45	12.2324								
002702	N腾新	上网定价	09/25/2012	29.00	39.73	8.8254	70 700 000	17 700 000	513 300 000	10/11/2012	28.90	26.68	7 622 317	208 963 859
002702	N腾新	网下询价	09/25/2012	29.00	39.73	12.1382								
002703	N世宝	上网定价	10/26/2012	2.58	7.17	0.1347	190 943 855	15 000 000	38 700 000	11/02/2012	15.62	18.75	14 272 364	239 721 977
002703	N世宝	网下询价	10/26/2012	2.58	7.17	0.1400								
300283	N宏丰	上网定价	12/28/2011	20.00	32.32	2.3140	70 831 000	14 210 000	354 200 000	01/10/2012	26.11	28.11	12 802 240	343 040 902
300283	N宏丰	网下询价	12/28/2011	20.00	32.32	13.8900								
300284	N苏交科	上网定价	12/27/2011	13.30	35.95	1.1455	240 000 000	48 000 000	798 000 000	01/10/2012	12.51	13.04	23 069 039	291 769 517
300284	N苏交科	网下询价	12/27/2011	13.30	35.95	28.5714								
300285	N国瓷	上网定价	01/04/2012	26.00	55.32	1.6258	62 400 000	12 480 000	405 600 000	01/13/2012	26.50	26.49	9 494 606	258 910 109
300285	N国瓷	网下询价	01/04/2012	26.00	55.32	9.7560								
300286	N安科瑞	上网定价	01/04/2012	30.00	32.97	1.1371	34 670 000	6 990 000	260 100 000	01/13/2012	37.02	35.12	5 800 368	213 559 759
300286	N安科瑞	网下询价	01/04/2012	30.00	32.97	21.0500								
300287	N飞利信	上网定价	01/16/2012	15.00	37.50	1.5354	84 000 000	16 800 000	315 000 000	02/01/2012	16.61	15.65	12 481 274	198 773 989
300287	N飞利信	网下询价	01/16/2012	15.00	37.50	15.6250								
300288	N朗玛	上网定价	02/08/2012	22.44	34.00	2.2951	53 400 000	10 720 000	300 696 000	02/16/2012	38.10	40.96	10 191 696	408 126 415
300288	N朗玛	网下询价	02/08/2012	22.44	34.00	12.1212								
300289	N利德曼	上网定价	02/08/2012	13.00	37.14	2.2887	153 600 000	30 720 000	499 200 000	02/16/2012	16.00	16.51	28 037 446	451 555 173
300289	N利德曼	网下询价	02/08/2012	13.00	37.14	18.1800								
300290	N荣科	上网定价	02/08/2012	11.11	23.15	0.7136	68 000 000	13 610 000	188 870 000	02/16/2012	17.05	17.52	12 361 591	217 830 845
300290	N荣科	网下询价	02/08/2012	11.11	23.15	8.3333								
300291	N华录百	上网定价	02/01/2012	45.00	82.46	4.6103	60 000 000	12 000 000	675 000 000	02/09/2012	53.00	55.46	10 702 608	584 263 783
300291	N华录百	网下询价	02/01/2012	45.00	82.46	21.7391								
300292	N吴通	上网定价	02/21/2012	12.00	23.67	0.2993	66 700 000	13 400 000	200 400 000	02/29/2012	22.55	20.31	11 983 354	257 997 188
300292	N吴通	网下询价	02/21/2012	12.00	23.67	14.2860								
300293	N蓝英	上网定价	02/28/2012	24.80	23.40	0.4777	60 000 000	12 000 000	372 000 000	03/08/2012	31.58	32.20	7 618 612	240 614 955
300293	N蓝英	网下询价	02/28/2012	24.80	23.40	14.8100								

(1)新上市股票(续)
NEW LISTED STOCKS (Continued)

代码 Code	股票简称 Stock	发行方式 Issuing Method	发行日期 Issuing Date	发行价 Issuing Price	发行市盈率 Issuing P/E	中签率 %	总股本(股 Share) Issued Capital	流通股本(股 Share) Negotiable Capital	集资金额(元 Yuan) Funds Raised	上市日期 Listing Date	上市首日市场表现 Trading Record on the First Day			
											开市 Open	收市 Close	成交量(股) Volume	成交额(元) Value
300294	N博雅生	上网定价	02/29/2012	25.00	31.25	0.5214	75 800 000	15 230 000	475 507 775	03/08/2012	38.00	38.80	9 590 069	364 320 478
300294	N博雅生	网下询价	02/29/2012	25.00	31.25	5.0505								
300295	N三六五	上网定价	03/01/2012	34.00	25.19	1.0442	53 350 000	10 700 000	453 900 000	03/15/2012	55.00	59.40	6 821 773	390 459 757
300295	N三六五	网下询价	03/01/2012	34.00	25.19	11.3636								
300296	N利亚德	上网定价	03/05/2012	16.00	31.37	0.9702	100 000 000	20 000 000	400 000 000	03/15/2012	22.20	24.98	12 063 503	286 407 311
300296	N利亚德	网下询价	03/05/2012	16.00	31.37	20.0000								
300297	N蓝盾	上网定价	03/05/2012	16.00	32.65	0.5434	98 000 000	19 700 000	392 000 000	03/15/2012	28.26	30.98	13 002 333	382 154 777
300297	N蓝盾	网下询价	03/05/2012	16.00	32.65	6.0606								
300298	N三诺	上网定价	03/06/2012	29.00	29.32	1.3991	88 000 000	17 600 000	638 000 000	03/19/2012	32.80	34.37	10 350 470	346 196 399
300298	N三诺	网下询价	03/06/2012	29.00	29.32	27.7777								
300299	N富春通	上网定价	03/08/2012	16.00	34.70	0.3199	67 000 000	13 610 000	272 000 000	03/19/2012	22.29	23.36	8 980 761	203 975 517
300299	N富春通	网下询价	03/08/2012	16.00	34.70	4.4776								
300300	N汉鼎	上网定价	03/07/2012	18.00	37.50	0.7940	87 000 000	17 600 000	396 000 000	03/19/2012	21.50	22.35	10 614 380	232 652 312
300300	N汉鼎	网下询价	03/07/2012	18.00	37.50	16.6666								
300301	N长方	上网定价	03/12/2012	20.00	32.79	0.5576	108 000 000	21 640 000	540 000 000	03/21/2012	21.53	21.31	11 983 523	258 466 343
300301	N长方	网下询价	03/12/2012	20.00	32.79	14.5454								
300302	N同有	上网定价	03/13/2012	21.00	39.62	0.4057	60 000 000	12 000 000	315 000 000	03/21/2012	28.80	27.10	6 906 798	198 375 329
300302	N同有	网下询价	03/13/2012	21.00	39.62	6.2500								
300303	N聚飞	上网定价	03/09/2012	25.00	27.53	0.4273	80 000 000	16 460 000	511 500 000	03/19/2012	27.10	28.67	9 607 591	269 808 926
300303	N聚飞	网下询价	03/09/2012	25.00	27.53	9.2590								
300304	N云意	上网定价	03/13/2012	22.00	29.50	0.8886	100 000 000	20 000 000	550 000 000	03/21/2012	22.91	22.50	10 628 671	242 891 416
300304	N云意	网下询价	03/13/2012	22.00	29.50	16.6666								
300305	N裕兴	上网定价	03/19/2012	42.00	30.37	0.9447	80 000 000	16 000 000	840 000 000	03/29/2012	35.98	35.07	5 261 483	186 980 050
300305	N裕兴	网下询价	03/19/2012	42.00	30.37	16.6700								
300306	N远方	上网定价	03/21/2012	45.00	51.72	1.7288	60 000 000	12 000 000	675 000 000	03/29/2012	41.20	40.62	5 220 663	213 603 230
300306	N远方	网下询价	03/21/2012	45.00	51.72	7.6923								
300307	N慈星	上网定价	03/20/2012	35.00	16.43	1.4411	401 000 000	49 000 000	2 135 000 000	03/29/2012	30.18	30.22	14 957 020	458 796 400
300307	N慈星	网下询价	03/20/2012	35.00	16.43	58.8235								
300308	N中际	上网定价	03/26/2012	20.00	26.73	0.3757	66 670 000	13 390 000	333 400 000	04/10/2012	20.51	21.80	8 219 945	172 807 382
300308	N中际	网下询价	03/26/2012	20.00	26.73	17.3913								
300309	N吉艾	上网定价	03/27/2012	31.00	34.01	1.2232	108 637 000	22 400 000	868 000 000	04/10/2012	30.00	30.80	9 483 410	289 191 795
300309	N吉艾	网下询价	03/27/2012	31.00	34.01	14.8936								
300310	N宜通世	上网定价	04/16/2012	17.00	23.24	0.9959	88 000 000	17 600 000	374 000 000	04/25/2012	19.02	19.80	11 541 648	223 880 976
300310	N宜通世	网下询价	04/16/2012	17.00	23.24	18.1818								
300311	N任子行	上网定价	04/16/2012	15.00	30.61	0.6667	70 700 000	14 160 000	265 500 000	04/25/2012	16.80	15.72	8 101 188	128 745 876
300311	N任子行	网下询价	04/16/2012	15.00	30.61	6.2500								
300312	N邦讯	上网定价	04/25/2012	20.00	26.67	3.1209	106 680 000	21 370 000	533 600 000	05/08/2012	23.17	22.96	12 874 404	299 968 477
300312	N邦讯	网下询价	04/25/2012	20.00	26.67	40.9090								
300313	N天山生	上网定价	04/17/2012	13.00	56.52	0.9127	90 910 000	18 210 000	295 490 000	04/25/2012	16.00	15.40	11 588 959	179 460 601
300313	N天山生	网下询价	04/17/2012	13.00	56.52	11.4300								
300314	N戴维	上网定价	04/24/2012	20.00	29.85	1.3406	80 000 000	16 000 000	400 000 000	05/08/2012	28.00	29.90	10 704 452	311 365 811
300314	N戴维	网下询价	04/24/2012	20.00	29.85	11.6279								
300315	N掌趣	上网定价	05/02/2012	16.00	48.16	0.8261	163 660 000	32 755 000	654 640 000	05/11/2012	25.56	24.00	18 974 012	482 390 914
300315	N掌趣	网下询价	05/02/2012	16.00	48.16	8.7912								
300316	N晶盛	上网定价	05/02/2012	33.00	34.74	8.7481	133 350 000	26 750 000	1 100 550 000	05/11/2012	35.00	34.88	15 893 663	548 033 069
300316	N晶盛	网下询价	05/02/2012	33.00	34.74	53.5714								

(1)新上市股票(续)

NEW LISTED STOCKS (Continued)

代码 Code	股票简称 Stock	发行方式 Issuing Method	发行日期 Issuing Date	发行价 Issuing Price	发行市盈率 Issuing P/E	中签率 %	总股本(股 Share) Issued Capital	流通股本(股 Share) Negotiable Capital	集资金额(元 Yuan) Funds Raised	上市日期 Listing Date	上市首日市场表现 Trading Record on the First Day 开市 Open	收市 Close	成交量(股) Volume	成交额(元) Value
300317	N珈伟	上网定价	05/03/2012	11.00	27.50	0.6977	140 000 000	28 000 000	385 000 000	05/11/2012	13.00	13.03	16 034 693	211 350 136
300317	N珈伟	网下询价	05/03/2012	11.00	27.50	35.0000								
300318	N博晖	上网定价	05/15/2012	15.00	34.09	0.5408	102 400 000	20 500 000	384 000 000	05/23/2012	19.18	18.71	12 302 042	235 852 608
300318	N博晖	网下询价	05/15/2012	15.00	34.09	7.3170								
300319	N麦捷	上网定价	05/15/2012	15.30	27.82	0.8622	53 340 000	10 700 000	204 102 000	05/23/2012	16.62	16.40	6 325 301	105 036 280
300319	N麦捷	网下询价	05/15/2012	15.30	27.82	50.0000								
300320	N海达股	上网定价	05/24/2012	19.80	26.40	1.0797	66 670 000	16 670 000	330 066 000	06/01/2012	21.22	19.93	8 756 147	177 221 388
300320	N海达股	网下询价	05/24/2012	19.80	26.40	5.5555								
300321	N同大	上网定价	05/14/2012	23.00	21.10	1.1220	44 400 000	8 900 000	255 300 000	05/23/2012	24.02	24.10	5 486 770	133 532 283
300321	N同大	网下询价	05/14/2012	23.00	21.10	66.6700								
300322	N硕贝德	上网定价	05/28/2012	14.30	37.63	1.1076	93 345 000	23 345 000	333 833 500	06/08/2012	14.30	13.99	9 117 527	127 450 181
300322	N硕贝德	网下询价	05/28/2012	14.30	37.63	4.1200								
300323	N华灿	上网定价	05/22/2012	20.00	34.42	2.0593	200 000 000	50 000 000	1 000 000 000	06/01/2012	19.01	19.92	19 680 744	389 169 910
300323	N华灿	网下询价	05/22/2012	20.00	34.42	6.1983								
300324	N旋极	上网定价	05/30/2012	27.00	36.99	2.2827	56 000 000	14 000 000	378 000 000	06/08/2012	26.50	25.59	5 029 102	130 786 591
300324	N旋极	网下询价	05/30/2012	27.00	36.99	8.0000								
300325	N德威	上网定价	05/22/2012	17.00	25.37	0.6460	80 000 000	20 000 000	340 000 000	06/01/2012	18.00	16.63	10 219 631	175 617 253
300325	N德威	网下询价	05/22/2012	17.00	25.37	6.2500								
300326	N凯利泰	上网定价	06/05/2012	29.09	45.96	0.5637	51 250 000	13 000 000	378 170 000	06/13/2012	44.00	47.19	9 274 791	414 691 264
300326	N凯利泰	网下询价	06/05/2012	29.09	45.96	1.0660								
300327	N中颖	上网定价	06/04/2012	12.50	26.60	0.7068	128 000 000	32 000 000	400 000 000	06/13/2012	11.80	12.04	10 731 633	126 744 532
300327	N中颖	网下询价	06/04/2012	12.50	26.60	4.6511								
300328	N宜安	上网定价	06/08/2012	12.80	30.99	0.9775	112 000 000	28 000 000	358 400 000	06/19/2012	14.23	14.35	17 854 499	256 268 629
300328	N宜安	网下询价	06/08/2012	12.80	30.99	2.8378								
300329	N海伦琴	上网定价	06/08/2012	21.00	42.86	1.2729	66 990 000	16 770 000	352 170 000	06/19/2012	20.50	19.91	4 535 107	90 947 636
300329	N海伦琴	网下询价	06/08/2012	21.00	42.86	3.1386								
300330	N华虹	上网定价	06/07/2012	15.00	35.71	0.7789	80 000 000	20 000 000	300 000 000	06/19/2012	15.50	15.03	10 381 628	157 581 866
300330	N华虹	网下询价	06/07/2012	15.00	35.71	5.0847								
300331	N苏大	上网定价	06/15/2012	20.00	34.48	1.9211	62 000 000	15 500 000	310 000 000	06/28/2012	20.50	20.41	7 272 745	149 026 521
300331	N苏大	网下询价	06/15/2012	20.00	34.48	8.6080								
300332	N天壕	上网定价	06/18/2012	8.18	51.13	0.8388	320 000 000	80 000 000	654 400 000	06/28/2012	10.45	10.93	59 788 245	640 027 001
300332	N天壕	网下询价	06/18/2012	8.18	51.13	1.6427								
300333	N兆日	上网定价	06/19/2012	23.00	31.51	3.2927	112 000 000	28 000 000	644 000 000	06/28/2012	25.30	25.22	14 967 729	377 671 219
300333	N兆日	网下询价	06/19/2012	23.00	31.51	6.3492								
300334	N津膜	上网定价	06/21/2012	16.78	46.61	0.6591	116 000 000	29 000 000	486 620 000	07/05/2012	30.00	32.28	25 935 231	804 504 246
300334	N津膜	网下询价	06/21/2012	16.78	46.61	1.2567								
300335	N迪森	上网定价	06/29/2012	13.95	47.58	1.1820	139 488 834	34 880 000	486 576 000	07/10/2012	18.50	16.44	24 191 517	425 464 674
300335	N迪森	网下询价	06/29/2012	13.95	47.58	2.5302								
300336	N新文化	上网定价	06/28/2012	25.00	42.37	2.5726	96 000 000	24 000 000	600 000 000	07/10/2012	28.88	31.80	19 184 610	585 344 462
300336	N新文化	网下询价	06/28/2012	25.00	42.37	7.9646								
300337	N银邦	上网定价	07/10/2012	20.00	32.95	4.8397	186 800 000	46 800 000	936 000 000	07/18/2012	18.30	17.04	17 001 231	293 274 251
300337	N银邦	网下询价	07/10/2012	20.00	32.95	12.6315								
300338	N开元仪	上网定价	07/18/2012	27.00	31.03	3.1818	60 000 000	15 000 000	405 000 000	07/26/2012	26.51	25.92	7 848 546	207 012 012
300338	N开元仪	网下询价	07/18/2012	27.00	31.03	7.0588								
300339	N润和	上网定价	07/10/2012	20.39	41.21	0.6790	76 740 000	19 190 000	391 284 100	07/18/2012	28.00	23.90	15 097 310	377 211 618
300339	N润和	网下询价	07/10/2012	20.39	41.21	1.5195								

(1)新上市股票(续)
NEW LISTED STOCKS (Continued)

代码 Code	股票简称 Stock	发行方式 Issuing Method	发行日期 Issuing Date	发行价 Issuing Price	发行市盈率 Issuing P/E	中签率 %	总股本(股 Share) Issued Capital	流通股本(股 Share) Negotiable Capital	集资金额(元 Yuan) Funds Raised	上市日期 Listing Date	上市首日市场表现 Trading Record on the First Day			
											开市 Open	收市 Close	成交量(股) Volume	成交额(元) Value
300340	N科恒	上网定价	07/16/2012	48.00	12.94	1.5604	50 000 000	12 500 000	600 000 000	07/26/2012	61.00	73.15	10 584 981	714 308 765
300340	N科恒	网下询价	07/16/2012	48.00	12.94	13.5135								
300341	N麦迪	上网定价	07/17/2012	13.00	26.26	1.2049	92 000 000	23 000 000	299 000 000	07/26/2012	13.33	14.40	20 016 296	285 234 725
300341	N麦迪	网下询价	07/17/2012	13.00	26.26	6.9767								
300342	N天银	上网定价	07/17/2012	17.00	26.98	3.5391	100 000 000	25 000 000	425 000 000	07/26/2012	15.60	15.92	8 495 998	136 081 998
300342	N天银	网下询价	07/17/2012	17.00	26.98	17.9669								
300343	N联创	上网定价	07/20/2012	28.10	25.01	2.0658	40 000 000	10 000 000	281 000 000	08/01/2012	35.00	33.41	7 957 549	264 477 214
300343	N联创	网下询价	07/20/2012	28.10	25.01	13.0434								
300344	N太空板	上网定价	07/20/2012	16.80	30.27	2.8291	100 520 000	25 130 000	422 184 000	08/01/2012	15.80	15.31	10 791 338	161 761 441
300344	N太空板	网下询价	07/20/2012	16.80	30.27	11.5598								
300345	N红宇	上网定价	07/24/2012	17.20	30.39	3.0087	96 000 000	24 000 000	412 800 000	08/01/2012	16.00	16.61	7 935 433	125 413 106
300345	N红宇	网下询价	07/24/2012	17.20	30.39	6.0606								
300346	N南大	上网定价	07/30/2012	66.00	18.86	3.0899	50 270 000	12 570 000	829 620 000	08/07/2012	81.70	81.82	10 403 965	860 653 391
300346	N南大	网下询价	07/30/2012	66.00	18.86	12.9200								
300347	N泰格医	上网定价	08/07/2012	37.88	44.05	0.7243	53 400 000	13 400 000	507 592 000	08/17/2012	57.50	50.00	9 229 673	462 962 379
300347	N泰格医	网下询价	08/07/2012	37.88	44.05	0.9840								
300348	N长亮	上网定价	08/08/2012	20.00	29.85	0.9614	51 700 000	13 000 000	260 000 000	08/17/2012	25.75	23.40	9 945 681	237 766 440
300348	N长亮	网下询价	08/08/2012	20.00	29.85	5.8823								
300349	N金卡	上网定价	08/09/2012	31.00	34.37	2.0043	60 000 000	15 000 000	465 000 000	08/17/2012	32.00	33.20	10 629 330	349 046 364
300349	N金卡	网下询价	08/09/2012	31.00	34.37	4.7619								
300350	N华鹏飞	上网定价	08/13/2012	9.50	23.75	0.5179	86 670 000	21 670 000	205 865 000	08/21/2012	13.30	14.63	20 465 503	281 570 662
300350	N华鹏飞	网下询价	08/13/2012	9.50	23.75	3.6585								
300351	N永贵	上网定价	09/12/2012	31.00	36.47	2.1526	78 600 000	20 000 000	620 000 000	09/20/2012	29.50	27.66	8 083 698	229 568 063
300351	N永贵	网下询价	09/12/2012	31.00	36.47	10.9090								
300352	N北信源	上网定价	09/04/2012	25.00	39.37	0.7078	66 700 000	16 700 000	417 500 000	09/12/2012	33.00	31.96	12 493 435	404 006 180
300352	N北信源	网下询价	09/04/2012	25.00	39.37	2.0683								
300353	N东土	上网定价	09/11/2012	20.75	35.17	0.7494	53 512 800	13 400 000	278 050 000	09/27/2012	20.01	22.00	9 125 916	192 604 982
300353	N东土	网下询价	09/11/2012	20.75	35.17	2.0500								
300354	N东华测	上网定价	09/10/2012	20.31	29.18	0.4930	44 349 424	11 090 000	225 237 900	09/20/2012	27.00	28.01	10 118 349	282 325 396
300354	N东华测	网下询价	09/10/2012	20.31	29.18	1.0574								
300355	N蒙草	上网定价	09/17/2012	11.80	20.34	0.2952	136 977 000	34 360 000	405 448 000	09/27/2012	23.00	22.55	28 899 463	658 121 861
300355	N蒙草	网下询价	09/17/2012	11.80	20.34	0.4416								
300356	N光一	上网定价	09/24/2012	18.18	30.81	1.2531	86 670 000	21 670 000	393 960 600	10/09/2012	19.83	21.98	18 715 471	389 871 060
300356	N光一	网下询价	09/24/2012	18.18	30.81	4.7529								
合计	Total						17 061 961 084	3 458 631 500	70 074 527 015					

注:货币单位是A股为人民币,B股为港币,合计为人民币(汇率:0.8119 RMB/HKD),以下表格类似。

(2)新上市债券

NEW LISTED BONDS

代码 Code	债券名称 Bond	发行价(元) Issue Price	流通量(亿元) Listed Volume	年利率 % Interest %	到期日 Maturity Date	上市日期 Listing Date
101201	国债 1201	100.00	280.00	2.7800	01/12/2013	01/18/2012
112054	11 鄂能债	100.00	16.00	5.8300	12/19/2014	01/19/2012
112055	11 徐工 01	100.00	30.00	5.3800	12/29/2016	01/19/2012
101202	国债 1202	100.00	280.00	2.8700	02/08/2013	02/14/2012
101203	国债 1203	100.00	280.00	3.1400	02/16/2017	02/22/2012
112056	11 远兴债	100.00	10.00	8.0000	01/17/2017	02/24/2012
101204	国债 1204	100.00	280.00	3.5100	02/23/2022	02/29/2012
101205	国债 1205	100.00	280.00	3.4100	03/08/2019	03/14/2012
112057	11 东磁债	100.00	5.00	7.0000	02/09/2017	03/16/2012
112059	11 联化债	100.00	6.30	7.3000	02/21/2019	03/16/2012
112060	12 金风 01	100.00	30.00	6.6300	02/23/2015	03/16/2012
112062	12 新都债	100.00	8.00	7.3500	03/08/2017	04/13/2012
112063	11 常山债	100.00	6.30	8.2000	03/13/2015	04/13/2012
108051	贴债 1201	97.91	150.00		01/14/2013	04/20/2012
112058	11 中粮 01	100.00	5.00	6.8000	02/16/2017	04/20/2012
112061	11 超日债	100.00	10.00	8.9800	03/07/2017	04/20/2012
112065	12 柳工债	100.00	13.00	5.2000	03/14/2017	04/26/2012
112066	11 西建债	100.00	4.00	7.5000	03/15/2017	04/26/2012
112067	11 冀东 02	100.00	9.00	5.5800	03/20/2020	04/26/2012
112068	11 棕榈债	100.00	7.00	7.3000	03/21/2017	04/26/2012
112069	12 明牌债	100.00	10.00	7.2000	03/22/2017	04/26/2012
112070	12 中泰债	100.00	13.00	6.5000	03/22/2019	04/26/2012
101206	国债 1206	100.00	280.00	4.0300	04/23/2032	04/27/2012
101207	国债 1207	100.00	300.00	2.9100	04/26/2015	05/03/2012
108052	贴债 1202	97.95	150.00		02/04/2013	05/11/2012
112072	12 湘鄂债	100.00	4.80	6.7800	04/05/2017	05/15/2012
112073	11 三钢 02	100.00	4.00	6.8800	04/09/2019	05/15/2012
112074	12 华茂债	100.00	8.40	6.3000	04/12/2017	05/15/2012
112075	12 雅致 01	100.00	3.00	6.5000	04/10/2017	05/15/2012
112076	12 雅致 02	100.00	5.00	6.7000	04/10/2019	05/15/2012
112077	12 化机债	100.00	7.00	7.0000	04/17/2017	05/15/2012
112078	12 太钢 01	100.00	25.00	5.2000	04/18/2017	05/15/2012
101208	国债 1208	100.00	280.00	4.2500	05/17/2062	05/23/2012
101209	国债 1209	100.00	344.40	3.3600	05/24/2022	05/30/2012
112064	12 隆平债	100.00	4.50	7.1800	03/14/2017	06/01/2012
112071	11 智光债	100.00	2.00	7.9800	03/23/2017	06/01/2012
112079	12 长安债	100.00	19.80		04/23/2017	06/01/2012
112080	12 万向债	100.00	15.00	6.0000	04/25/2017	06/01/2012
112082	11 赤湾 01	100.00	5.00	5.2800	04/26/2017	06/01/2012
101210	国债 1210	100.00	320.90	3.1400	06/07/2019	06/13/2012
101211	国债 1211	100.00	269.40	2.1500	06/14/2013	06/20/2012
109077	地债 1201	100.00	206.00	2.7600	06/18/2015	06/21/2012
112081	11 新野 01	100.00	3.00	7.1000	04/25/2017	06/21/2012
112083	11 国星债	100.00	5.00	6.8000	05/03/2017	06/21/2012
112084	11 万家债	100.00	4.00	7.4000	05/15/2017	06/21/2012
112086	12 圣农 01	100.00	7.00	5.5000	05/16/2018	06/21/2012
112087	12 中富 01	100.00	5.90	5.2800	05/28/2015	06/21/2012
112089	12 万丰 01	100.00	3.50	5.4000	06/04/2017	06/21/2012
108053	贴债 1203	98.34	150.00		03/18/2013	06/25/2012
112085	12 乐视 01	100.00	2.00	9.9900	05/08/2015	06/25/2012
101212	国债 1212	100.00	280.00	4.0700	06/28/2042	07/04/2012

(2)新上市债券(续)

NEW LISTED BONDS (Continued)

代码 Code	债券名称 Bond	发行价(元) Issue Price	流通量(亿元) Listed Volume	年利率 % Interest %	到期日 Maturity Date	上市日期 Listing Date
109078	地债 1202	100.00	210.00	3.0700	07/02/2017	07/06/2012
109079	地债 1203	100.00	239.00	2.7500	07/10/2015	07/16/2012
112090	12 中兴 01	100.00	60.00	4.2000	06/13/2015	07/16/2012
112091	12 向日 01	100.00	3.00	9.6000	06/01/2017	07/16/2012
112092	12 海药债	100.00	5.00	5.2000	06/14/2017	07/16/2012
112093	11 亚迪 01	100.00	30.00	5.2500	06/19/2017	07/16/2012
108054	贴债 1204	98.90	150.00		01/14/2013	07/20/2012
109080	地债 1204	100.00	239.00	3.0200	07/17/2017	07/23/2012
109081	地债 1205	100.00	231.00	2.7400	07/24/2015	07/30/2012
112088	12 富春 01	100.00	4.00	6.7000	06/05/2017	08/02/2012
112094	11 中利债	100.00	8.00	6.7000	06/20/2017	08/02/2012
112095	12 康盛债	100.00	2.00	7.8000	07/05/2017	08/02/2012
112096	12 国创债	100.00	2.70	6.2000	07/10/2017	08/02/2012
108055	贴债 1205	98.83	150.00		01/28/2013	08/03/2012
109082	地债 1206	100.00	233.00	3.1300	07/31/2017	08/06/2012
101213	gz1213	100.00	280.00	4.1200	08/02/2042	08/08/2012
108056	贴债 1206	98.80	150.00		02/04/2013	08/10/2012
109083	地债 1207	100.00	216.00	2.9800	08/13/2015	08/17/2012
101214	国债 1214	100.00	300.60	2.9500	08/16/2017	08/22/2012
112097	12 亚厦债	100.00	10.00	5.2000	07/13/2017	08/22/2012
112098	11 新野 02	100.00	3.00	5.8800	07/13/2017	08/22/2012
112099	12 乐视 02	100.00	2.00	8.5000	07/13/2015	08/22/2012
112101	12 安泰债	100.00	4.00	5.5000	07/25/2017	08/22/2012
109084	地债 1208	100.00	221.00	3.3800	08/20/2017	08/24/2012
101215	国债 1215	100.00	300.00	3.3900	08/23/2022	08/29/2012
109085	上海 1201	100.00	44.50	3.2500	08/24/2017	08/30/2012
109086	上海 1202	100.00	44.50	3.3900	08/24/2019	08/30/2012
101216	国债 1216	100.00	300.00	3.2500	09/06/2019	09/12/2012
109087	广东 1201	100.00	43.00	3.2100	09/07/2017	09/13/2012
109088	广东 1202	100.00	43.00	3.4000	09/07/2019	09/13/2012
101217	国债 1217	100.00	300.00	3.1000	09/13/2015	09/19/2012
109089	地债 1209	100.00	206.00	3.4700	09/17/2015	09/21/2012
109090	地债 1210	100.00	210.00	3.5800	09/17/2017	09/21/2012
112100	12 盾安债	100.00	12.00	5.7000	07/27/2017	09/21/2012
112102	12 大康债	100.00	3.30	7.3000	08/23/2017	09/21/2012
112103	12 海型债	100.00	8.50	5.0000	08/17/2017	09/21/2012
112104	12 太钢 02	100.00	10.00	4.8000	08/22/2015	09/21/2012
112105	12 东宝债	100.00	1.10	8.0000	08/10/2015	09/21/2012
112106	12 太钢 03	100.00	15.00	5.1000	08/22/2017	09/21/2012
109091	浙江 1201	100.00	43.50		09/24/2017	09/28/2012
109092	浙江 1202	100.00	43.50		09/24/2019	09/28/2012
101218	国债 1218	100.00	280.00	4.1000	09/27/2032	10/08/2012
109093	深圳 1201	100.00	13.50	3.2200	10/15/2017	10/19/2012
109094	深圳 1202	100.00	13.50	3.4300	10/15/2019	10/19/2012
112107	12 云内债	100.00	10.00	6.0500	08/27/2018	10/23/2012
112108	12 舜天债	100.00	7.80	6.6000	09/18/2019	10/23/2012
112109	12 南糖债	100.00	5.40	7.2500	09/17/2019	10/23/2012
101219	国债 1219	100.00	260.10	2.9400	10/18/2013	10/24/2012
108057	贴债 1207	99.29	150.00		01/21/2013	10/26/2012
108058	贴债 1208	99.24	150.00		02/04/2013	11/09/2012
112110	12 东锆债	100.00	4.90	7.4600	10/08/2019	11/20/2012

(2)新上市债券(续)

NEW LISTED BONDS (Continued)

代码 Code	债券名称 Bond	发行价(元) Issue Price	流通量(亿元) Listed Volume	年利率 % Interest %	到期日 Maturity Date	上市日期 Listing Date
112111	12 深机 01	100.00	6.00	4.9900	10/08/2015	11/20/2012
112112	12 江泥 01	100.00	5.00	7.0500	10/18/2017	11/20/2012
112116	12 中桥债	100.00	2.50	7.0000	10/15/2017	11/20/2012
112117	12 福发债	100.00	4.00	7.0000	10/17/2018	11/20/2012
112120	12 联发债	100.00	8.00	6.2000	10/25/2017	11/20/2012
101220	国债 1220	100.00	260.00	4.3500	11/15/2062	11/21/2012
112118	12 金螳 01	100.00	7.00	5.0000	10/29/2017	11/27/2012
112119	12 恒邦债	100.00	11.00	6.3000	10/30/2017	11/27/2012
112125	12 海翔债	100.00	3.00	5.6000	10/31/2015	11/27/2012
112126	12 科伦 01	100.00	15.00	5.6000	11/05/2017	11/27/2012
112113	12 冀东 01	100.00	8.00	5.6500	10/15/2017	12/11/2012
112114	12 冀东 02	100.00	4.50	5.9000	10/15/2019	12/11/2012
112115	12 冀东 03	100.00	8.00	6.0000	10/15/2022	12/11/2012
112121	12 景兴债	100.00	7.50	7.3800	10/25/2019	12/11/2012
112122	12 建峰债	100.00	10.00	6.3900	11/02/2019	12/11/2012
112123	12 中山 01	100.00	10.00	5.5000	10/29/2019	12/11/2012
112127	12 华西债	100.00	6.00	6.0000	11/05/2017	12/11/2012
112131	12 露笑债	100.00	3.50	6.8000	11/14/2017	12/11/2012
101221	国债 1221	100.00	290.10	3.5500	12/13/2022	12/19/2012
112128	12 辰矿 01	100.00	5.00	5.7000	11/07/2019	12/24/2012
112129	12 辽通债	100.00	27.00	5.6000	11/09/2017	12/24/2012
112134	12 合兴债	100.00	3.00	6.2500	11/16/2017	12/24/2012
112135	12 蓝标 01	100.00	2.00	7.9000	11/19/2015	12/24/2012
112124	11 徐工 02	100.00	15.00	4.8900	10/26/2017	12/25/2012
合计	Total		10 444.70			

(3)新上市基金

NEW LISTED FUNDS

代码 Code	基金名称 Fund	上市规模(百万元) Listing Size (Mil.)	上市日期 Listing Date
150065	同瑞 B	62.05	01/12/2012
150064	同瑞 A	41.36	01/12/2012
165513	信诚商品	6.54	01/13/2012
161219	国投产业	190.80	01/16/2012
150067	互利 B	21.16	01/17/2012
150066	互利 A	49.37	01/17/2012
160719	嘉实黄金	5.07	02/10/2012
150051	信诚 300A	83.34	02/17/2012
150052	信诚 300B	83.34	02/17/2012
150046	丰利 B	148.59	02/20/2012
150057	久兆稳健	18.46	02/21/2012
150058	久兆积极	27.69	02/21/2012
164701	添富贵金	11.49	03/01/2012
150063	浦银增 B	14.44	03/09/2012
150062	浦银增 A	33.71	03/09/2012
150078	回报 B	74.35	03/28/2012
150056	工银 500B	11.51	03/30/2012
150055	工银 500A	7.67	03/30/2012
159917	中小成长	345.13	04/06/2012
161614	融通添利	17.63	04/06/2012
150069	双力 A	179.14	04/16/2012
150070	双力 B	179.14	04/16/2012
150068	双翼 B	6.87	04/23/2012
150049	消费收益	376.13	04/25/2012
150050	消费进取	376.13	04/25/2012
150071	盛世 A	12.97	04/27/2012
165806	东吴 100	27.05	04/27/2012
150072	盛世 B	12.97	04/27/2012
150073	诺安稳健	36.39	04/27/2012
150075	诺安进取	54.59	04/27/2012
160416	华安石油	39.56	05/02/2012
159918	中创 400	286.56	05/11/2012
159919	300ETF	19 333.31	05/28/2012
150086	中小板 B	82.51	05/28/2012
150085	中小板 A	82.51	05/28/2012
150098	同庆 800A	1 568.75	05/31/2012
163412	兴全轻资	130.14	05/31/2012
150099	同庆 800B	2 353.13	05/31/2012
150079	通利债 B	54.54	06/08/2012
162411	华宝油气	5.24	06/08/2012
150084	广发 100B	110.59	06/12/2012
150083	广发 100A	110.59	06/12/2012

(3)新上市基金(续)

NEW LISTED FUNDS (Continued)

代码 Code	基金名称 Fund	上市规模(百万元) Listing Size (Mil.)	上市日期 Listing Date
161019	富国天锋	63.78	06/28/2012
150089	金鹰 500B	27.48	07/03/2012
150088	金鹰 500A	27.48	07/03/2012
150081	双盈 B	38.24	07/12/2012
163821	中银 300E	1.23	07/13/2012
150076	浙商稳健	26.80	07/13/2012
150077	浙商进取	26.80	07/13/2012
160128	南方金利	8.18	07/16/2012
150082	信达利 B	16.81	07/16/2012
163819	中银信用	57.11	07/18/2012
161117	易基永旭	1.12	07/18/2012
150105	华安 300B	197.29	07/23/2012
150104	华安 300A	197.29	07/23/2012
150096	商品 A	317.86	07/25/2012
150097	商品 B	317.86	07/25/2012
150080	双佳 B	32.83	08/22/2012
161820	银华纯债	68.15	09/05/2012
164810	工银纯债	3.48	09/20/2012
150094	泰信 400A	12.00	09/21/2012
150095	泰信 400B	12.00	09/21/2012
150093	诺德 300B	25.14	09/24/2012
150092	诺德 300A	25.14	09/24/2012
150109	同辉 100B	295.03	09/26/2012
150111	华商 500B	124.99	09/26/2012
150108	同辉 100A	295.03	09/26/2012
150110	华商 500A	83.33	09/26/2012
150090	万家创 A	74.05	10/12/2012
150091	万家创 B	74.05	10/12/2012
150101	资源 B	232.21	10/18/2012
150100	资源 A	232.21	10/18/2012
159920	恒生 ETF	3 585.56	10/22/2012
150106	易基稳健	75.52	10/25/2012
150107	易基进取	75.52	10/25/2012
164702	添富季红	18.72	10/25/2012
150113	工银 100B	105.07	11/05/2012
150112	工银 100A	105.07	11/05/2012
165516	信诚周期	0.09	11/05/2012
160916	优选 LOF	1 235.54	12/28/2012
合计	Total	34 788.52	

2. 除牌证券
DELISTING SECURITIES

代码 Code	证券简称 Securities	除牌原因 Particulars	上市日期 Listing Date	最后买卖日期 Last Trading Date
000545	*ST 吉药	暂停上市	12/15/1993	04/25/2012
100203	国债 0203	交易期满	04/29/2002	04/13/2012
100505	国债 0505	交易期满	06/03/2005	05/22/2012
100509	国债 0509	交易期满	09/05/2005	08/22/2012
100513	国债 0513	交易期满	12/06/2005	11/21/2012
100705	国债 0705	交易期满	04/30/2007	04/18/2012
100717	国债 0717	交易期满	10/29/2007	10/17/2012
100909	国债 0909	交易期满	05/27/2009	05/16/2012
100915	国债 0915	交易期满	07/22/2009	07/11/2012
100922	国债 0922	交易期满	09/16/2009	09/05/2012
100929	国债 0929	交易期满	11/19/2009	11/14/2012
101001	国债 1001	交易期满	02/02/2010	01/18/2012
101101	国债 1101	交易期满	01/19/2011	01/10/2012
101109	国债 1109	交易期满	03/30/2011	03/21/2012
101111	国债 1111	交易期满	05/11/2011	05/02/2012
101118	国债 1118	交易期满	07/20/2011	07/11/2012
101120	国债 1120	交易期满	09/21/2011	09/12/2012
108048	贴债 1103	交易期满	07/15/2011	01/04/2012
108049	贴债 1104	交易期满	08/12/2011	05/02/2012
108050	贴债 1105	交易期满	09/23/2011	03/14/2012
109001	新疆 0901	交易期满	04/03/2009	03/27/2012
109002	安徽 0901	交易期满	04/08/2009	03/28/2012
109003	河南 0901	交易期满	04/13/2009	03/30/2012
109004	四川 0901	交易期满	04/14/2009	03/30/2012
109005	重庆 0901	交易期满	04/17/2009	04/10/2012
109006	辽宁 0901	交易期满	04/20/2009	04/11/2012
109007	天津 0901	交易期满	04/20/2009	04/11/2012
109008	山东 0901	交易期满	04/22/2009	04/11/2012
109009	江苏 0901	交易期满	04/24/2009	04/17/2012
109010	吉林 0901	交易期满	04/29/2009	04/18/2012
109011	青岛 0901	交易期满	04/29/2009	04/18/2012
109012	湖北 0901	交易期满	04/29/2009	04/18/2012
109013	青海 0901	交易期满	04/29/2009	04/18/2012
109014	河北 0901	交易期满	05/07/2009	04/25/2012
109015	内蒙 0901	交易期满	05/07/2009	04/25/2012
109016	陕西 0901	交易期满	05/07/2009	04/25/2012
109017	龙江 0901	交易期满	05/15/2009	05/08/2012
109018	云南 0901	交易期满	05/15/2009	05/08/2012
109019	浙江 0901	交易期满	05/15/2009	05/08/2012
109020	大连 0901	交易期满	05/20/2009	05/09/2012
109021	四川 0902	交易期满	05/20/2009	05/09/2012
109022	湖北 0902	交易期满	05/20/2009	05/09/2012
109023	广西 0901	交易期满	06/02/2009	05/22/2012

2. 除牌证券(续)

DELISTING SECURITIES (Continued)

代码 Code	证券简称 Securities	除牌原因 Particulars	上市日期 Listing Date	最后买卖日期 Last Trading Date
109024	北京 0901	交易期满	06/02/2009	05/22/2012
109025	上海 0901	交易期满	06/02/2009	05/22/2012
109026	河南 0902	交易期满	06/02/2009	05/22/2012
109027	湖南 0901	交易期满	06/15/2009	06/06/2012
109028	福建 0901	交易期满	06/15/2009	06/06/2012
109029	宁夏 0901	交易期满	06/15/2009	06/06/2012
109030	江西 0901	交易期满	06/19/2009	06/12/2012
109031	贵州 0901	交易期满	06/19/2009	06/12/2012
109032	安徽 0902	交易期满	06/19/2009	06/12/2012
109033	广东 0901	交易期满	06/29/2009	06/19/2012
109034	厦门 0901	交易期满	06/29/2009	06/19/2012
109035	海南 0901	交易期满	06/29/2009	06/19/2012
109036	山西 0901	交易期满	07/03/2009	06/26/2012
109037	甘肃 0901	交易期满	07/03/2009	06/26/2012
109038	宁波 0901	交易期满	07/13/2009	07/04/2012
109039	深圳 0901	交易期满	07/13/2009	07/04/2012
109040	新疆 0902	交易期满	07/13/2009	07/04/2012
109041	山东 0902	交易期满	07/13/2009	07/04/2012
109042	辽宁 0902	交易期满	07/13/2009	07/04/2012
109043	吉林 0902	交易期满	09/04/2009	08/28/2012
109044	广西 0902	交易期满	09/04/2009	08/28/2012
109045	龙江 0902	交易期满	09/04/2009	08/28/2012
109046	内蒙 0902	交易期满	09/04/2009	08/28/2012
109047	河北 0902	交易期满	09/11/2009	09/04/2012
109048	上海 0902	交易期满	09/11/2009	09/04/2012
109049	浙江 0902	交易期满	09/11/2009	09/04/2012
109050	陕西 0902	交易期满	09/11/2009	09/04/2012
111028	05 神华债	交易期满	05/18/2006	01/13/2012
111053	09 许继债	交易期满	05/04/2009	04/10/2012
111054	09 连中小	交易期满	05/21/2009	04/27/2012
112007	09 金街 01	交易期满	09/15/2009	08/24/2012
115001	钒钛债 1	交易期满	12/12/2006	11/19/2012
125709	唐钢转债	交易期满	12/28/2007	11/29/2012
131900	RC－003	交易期满	12/10/2012	12/07/2012
131901	RC－007	交易期满	12/10/2012	12/07/2012
131910	RC－001	交易期满	12/10/2012	12/07/2012
131911	RC－002	交易期满	12/10/2012	12/07/2012
150002	大成优选	交易期满	09/07/2007	07/26/2012
150006	同庆 A	交易期满	05/26/2009	05/11/2012
150007	同庆 B	交易期满	05/26/2009	05/11/2012
200039	中 集 B	退市	03/23/1994	11/29/2012

3. 红股与派息
BONUS ISSUES / DIVIDENDS

代码 Code	股票名称 Stock	红股息 Bonus	现金息 Dividend	除息日期 Ex-Date	分红方案 Particulars
002355	兴民钢圈	0	52 600 000.00	02/15/2012	10 派 2.5 元(含税), Div $ 2.50
002479	富春环保	0	171 200 000.00	02/17/2012	10 派 4 元(含税), Div $ 4.00
002014	永新股份	0	54 905 760.00	02/20/2012	10 派 3 元(含税), Div $ 3.00
002389	南洋科技	67 000 000	26 800 000.00	02/20/2012	10 转增 5 股派 2 元(含税), Bonus 5 for 10 , Div $ 2.00
300166	东方国信	40 500 000	8 100 000.00	02/21/2012	10 转增 10 股派 2 元(含税), Bonus 10 for 10 , Div $ 2.00
002561	徐家汇	0	149 674 680.00	03/01/2012	10 派 3.6 元(含税), Div $ 3.60
300146	汤臣倍健	109 360 000	109 360 000.00	03/05/2012	10 转增 10 股派 10 元(含税), Bonus 10 for 10 , Div $ 10.00
002653	海思科	0	240 060 000.00	03/08/2012	10 派 6 元(含税), Div $ 6.00
002270	法因数控	43 650 000	7 275 000.00	03/13/2012	10 转增 3 股派 0.5 元(含税), Bonus 3 for 10 , Div $ 0.50
002272	川润股份	170 550 000	17 055 000.00	03/14/2012	10 转增 10 股派 1 元(含税), Bonus 10 for 10 , Div $ 1.00
002546	新联电子	0	42 000 000.00	03/21/2012	10 派 2.5 元(含税), Div $ 2.50
000979	中弘股份	0	101 209 260.70	03/22/2012	10 派 1 元(含税), Div $ 1.00
002288	超华科技	98 991 360	3 299 712.00	03/22/2012	10 转增 6 股派 0.2 元(含税), Bonus 6 for 10 , Div $ 0.20
002450	康得新	193 920 000	12 928 000.00	03/22/2012	10 转增 6 股派 0.4 元(含税), Bonus 6 for 10 , Div $ 0.40
000703	恒逸石化	576 793 812	576 793 813.00	03/27/2012	10 送 3 转增 7 股派 10 元(含税), Bonus 10 for 10 , Div $ 10.00
002371	七星电子	67 600 000	8 450 000.00	03/27/2012	10 转增 8 股派 1 元(含税), Bonus 8 for 10 , Div $ 1.00
300182	捷成股份	56 000 000	44 800 000.00	03/27/2012	10 转增 5 股派 4 元(含税), Bonus 5 for 10 , Div $ 4.00
002276	万马电缆	345 280 000	43 160 000.00	03/28/2012	10 转增 8 股派 1 元(含税), Bonus 8 for 10 , Div $ 1.00
002367	康力电梯	126 240 000	75 744 000.00	03/28/2012	10 转增 5 股派 3 元(含税), Bonus 5 for 10 , Div $ 3.00
300141	和顺电气	55 200 000	11 040 000.00	03/28/2012	10 转增 10 股派 2 元(含税), Bonus 10 for 10 , Div $ 2.00
002108	沧州明珠	0	30 165 480.00	03/29/2012	10 派 1 元(含税), Div $ 1.00
002469	三维工程	56 307 447	11 261 489.50	03/29/2012	10 转增 5 股派 1 元(含税), Bonus 5 for 10 , Div $ 1.00
002614	蒙发利	120 000 000	48 000 000.00	03/29/2012	10 转增 10 股派 4 元(含税), Bonus 10 for 10 , Div $ 4.00
002628	成都路桥	167 000 000	20 040 000.00	03/29/2012	10 转增 10 股派 1.2 元(含税), Bonus 10 for 10 , Div $ 1.20
002374	丽鹏股份	0	8 560 000.00	03/30/2012	10 派 1 元(含税), Div $ 1.00
002530	丰东股份	134 000 000	16 080 000.00	03/30/2012	10 转增 10 股派 1.2 元(含税), Bonus 10 for 10 , Div $ 1.20
300143	菇木真	0	29 480 000.00	03/30/2012	10 派 2 元(含税), Div $ 2.00
300222	科大智能	48 000 000	24 000 000.00	03/30/2012	10 转增 8 股派 4 元(含税), Bonus 8 for 10 , Div $ 4.00
002364	中恒电气	0	15 030 000.00	04/05/2012	10 派 1.5 元(含税), Div $ 1.50
002538	司尔特	148 000 000	29 600 000.00	04/05/2012	10 转增 10 股派 2 元(含税), Bonus 10 for 10 , Div $ 2.00
002621	大连三垒	50 000 000	15 000 000.00	04/05/2012	10 转增 5 股派 1.5 元(含税), Bonus 5 for 10 , Div $ 1.50
300271	紫光华宇	74 000 000	111 000 000.00	04/05/2012	10 转增 10 股派 15 元(含税), Bonus 10 for 10 , Div $ 15.00
002229	鸿博股份	141 246 000	41 589 100.00	04/06/2012	10 转增 9 股派 2.65 元(含税), Bonus 9 for 10 , Div $ 2.65
002537	海立美达	50 000 000	0.00	04/06/2012	10 转增 5 股, Bonus 5 for 10
002549	凯美特气	60 000 000	14 400 000.00	04/06/2012	10 转增 5 股派 1.2 元(含税), Bonus 5 for 10 , Div $ 1.20
002050	三花股份	297 368 666	148 684 333.00	04/09/2012	10 转增 10 股派 5 元(含税), Bonus 10 for 10 , Div $ 5.00
002177	御银股份	241 101 315	17 221 522.50	04/09/2012	10 转增 7 股派 0.5 元(含税), Bonus 7 for 10 , Div $ 0.50
002231	奥维通信	178 400 000	26 760 000.00	04/09/2012	10 转增 10 股派 1.5 元(含税), Bonus 10 for 10 , Div $ 1.50
002298	鑫龙电器	165 000 000	4 125 000.00	04/09/2012	10 送 2 转增 8 股派 0.25 元(含税), Bonus 10 for 10 , Div $ 0.25
002533	金杯电工	56 000 000	28 000 000.00	04/09/2012	10 转增 2 股派 1 元(含税), Bonus 2 for 10 , Div $ 1.00
300031	宝通带业	50 000 000	20 000 000.00	04/09/2012	10 转增 5 股派 2 元(含税), Bonus 5 for 10 , Div $ 2.00
300099	尤洛卡	0	51 675 000.00	04/09/2012	10 派 5 元(含税), Div $ 5.00
300102	乾照光电	0	118 000 000.00	04/09/2012	10 派 4 元(含税), Div $ 4.00
300127	银河磁体	0	96 943 908.00	04/09/2012	10 派 6 元(含税), Div $ 6.00
300177	中海达	100 000 000	10 000 000.00	04/09/2012	10 转增 10 股派 1 元(含税), Bonus 10 for 10 , Div $ 1.00
002013	中航精机	65 159 640	4 343 976.00	04/10/2012	10 转增 3 股派 0.2 元(含税), Bonus 3 for 10 , Div $ 0.20
002137	实益达	0	24 972 480.00	04/10/2012	10 派 0.8 元(含税), Div $ 0.80
002277	友阿股份	0	52 380 000.00	04/10/2012	10 派 1.5 元(含税), Div $ 1.50
002381	双箭股份	0	23 400 000.00	04/10/2012	10 派 2 元(含税), Div $ 2.00
002421	达实智能	0	20 280 000.00	04/10/2012	10 派 2 元(含税), Div $ 2.00
002463	沪电股份	332 174 556	83 043 639.10	04/10/2012	10 转增 4 股派 1 元(含税), Bonus 4 for 10 , Div $ 1.00
002637	赞宇科技	80 000 000	32 000 000.00	04/10/2012	10 转增 10 股派 4 元(含税), Bonus 10 for 10 , Div $ 4.00

3. 红股与派息(续)

BONUS ISSUES / DIVIDENDS (Continued)

代码 Code	股票名称 Stock	红股息 Bonus	现金息 Dividend	除息日期 Ex-Date	分红方案 Particulars
000690	宝新能源	0	94 963 687.50	04/11/2012	10派0.55元(含税), Div $ 0.55
000982	中银绒业	0	18 348 000.00	04/11/2012	10派0.33元(含税), Div $ 0.33
002442	龙星化工	160 000 000	64 000 000.00	04/11/2012	10转增5股派2元(含税), Bonus 5 for 10, Div $ 2.00
300016	北陆药业	0	30 549 820.80	04/11/2012	10派2元(含税), Div $ 2.00
300059	东方财富	126 000 000	21 000 000.00	04/11/2012	10转增6股派1元(含税), Bonus 6 for 10, Div $ 1.00
300082	奥克股份	0	85 536 000.00	04/11/2012	10派3.3元(含税), Div $ 3.30
300209	天泽信息	80 000 000	8 000 000.00	04/11/2012	10转增10股派1元(含税), Bonus 10 for 10, Div $ 1.00
300274	阳光电源	143 360 000	35 840 000.00	04/11/2012	10转增8股派2元(含税), Bonus 8 for 10, Div $ 2.00
002541	鸿路钢构	134 000 000	49 580 000.00	04/12/2012	10转增10股派3.7元(含税), Bonus 10 for 10, Div $ 3.70
300011	鼎汉技术	51 376 000	28 770 560.00	04/12/2012	10转增5股派2.8元(含税), Bonus 5 for 10, Div $ 2.80
000598	兴蓉投资	0	115 357 170.00	04/13/2012	10派1元(含税), Div $ 1.00
002339	积成电子	86 000 000	17 200 000.00	04/13/2012	10转增10股派2元(含税), Bonus 10 for 10, Div $ 2.00
002539	新都化工	0	82 760 000.00	04/13/2012	10派2.5元(含税), Div $ 2.50
300108	双龙股份	67 600 000	6 760 000.00	04/13/2012	10转增10股派1元(含税), Bonus 10 for 10, Div $ 1.00
300144	宋城股份	184 800 000	73 920 000.00	04/13/2012	10转增5股派2元(含税), Bonus 5 for 10, Div $ 2.00
300190	维尔利	42 400 000	15 900 000.00	04/13/2012	10转增8股派3元(含税), Bonus 8 for 10, Div $ 3.00
300275	梅安森	23 468 000	23 468 000.00	04/13/2012	10转增4股派4元(含税), Bonus 4 for 10, Div $ 4.00
000762	西藏矿业	158 658 292	31 731 658.50	04/16/2012	10转增5股派1元(含税), Bonus 5 for 10, Div $ 1.00
002289	宇顺电子	0	3 675 000.00	04/16/2012	10派0.5元(含税), Div $ 0.50
002049	同方国芯	0	13 500 000.00	04/17/2012	10派1元(含税), Div $ 1.00
002280	新世纪	0	12 840 000.00	04/17/2012	10派1.2元(含税), Div $ 1.20
002313	日海通讯	100 000 000	30 000 000.00	04/17/2012	10转增10股派3元(含税), Bonus 10 for 10, Div $ 3.00
002322	理工监测	66 700 000	13 340 000.00	04/17/2012	10转增10股派2元(含税), Bonus 10 for 10, Div $ 2.00
002353	杰瑞股份	229 636 000	68 890 800.00	04/17/2012	10转增10股派3元(含税), Bonus 10 for 10, Div $ 3.00
002453	天马精化	0	24 000 000.00	04/17/2012	10派2元(含税), Div $ 2.00
300046	台基股份	0	85 248 000.00	04/17/2012	10派6元(含税), Div $ 6.00
300267	尔康制药	55 200 000	55 200 000.00	04/17/2012	10转增3股派3元(含税), Bonus 3 for 10, Div $ 3.00
002092	中泰化学	0	115 434 000.00	04/18/2012	10派1元(含税), Div $ 1.00
002321	华英农业	147 000 000	14 700 000.00	04/18/2012	10转增10股派1元(含税), Bonus 10 for 10, Div $ 1.00
002336	人人乐	0	200 000 000.00	04/18/2012	10派5元(含税), Div $ 5.00
002342	巨力索具	0	48 000 000.00	04/18/2012	10派0.5元(含税), Div $ 0.50
002405	四维图新	96 055 098	81 646 833.98	04/18/2012	10转增2股派1.7元(含税), Bonus 2 for 10, Div $ 1.70
002532	新界泵业	0	16 000 000.00	04/18/2012	10派1元(含税), Div $ 1.00
002566	益盛药业	110 317 200	22 063 440.00	04/18/2012	10转增10股派2元(含税), Bonus 10 for 10, Div $ 2.00
002581	万昌科技	0	54 140 000.00	04/18/2012	10派5元(含税), Div $ 5.00
300048	合康变频	96 612 800	48 306 400.00	04/18/2012	10转增4股派2元(含税), Bonus 4 for 10, Div $ 2.00
002194	武汉凡谷	0	138 970 000.00	04/19/2012	10派2.5元(含税), Div $ 2.50
002299	圣农发展	0	300 597 000.00	04/19/2012	10派3.3元(含税), Div $ 3.30
002501	利源铝业	0	37 440 000.00	04/19/2012	10派2元(含税), Div $ 2.00
300219	鸿利光电	122 733 000	12 273 300.00	04/19/2012	10送5转增5股派1元(含税), Bonus 10 for 10, Div $ 1.00
002264	新华都	178 533 258	28 565 321.36	04/20/2012	10转增5股派0.8元(含税), Bonus 5 for 10, Div $ 0.80
002372	伟星新材	0	202 720 000.00	04/20/2012	10派8元(含税), Div $ 8.00
002410	广联达	135 000 000	135 000 000.00	04/20/2012	10转增5股派5元(含税), Bonus 5 for 10, Div $ 5.00
002559	亚威股份	0	30 800 000.00	04/20/2012	10派3.5元(含税), Div $ 3.50
300120	经纬电材	56 550 000	18 096 000.00	04/20/2012	10转增5股派1.6元(含税), Bonus 5 for 10, Div $ 1.60
300282	汇冠股份	9 206 000	6 904 500.00	04/20/2012	10转增2股派1.5元(含税), Bonus 2 for 10, Div $ 1.50
000088	盐田港	448 200 000	522 900 000.00	04/23/2012	10转增3股派3.5元(含税), Bonus 3 for 10, Div $ 3.50
002091	江苏国泰	0	54 000 000.00	04/23/2012	10派1.5元(含税), Div $ 1.50
002161	远望谷	369 878 700	36 987 870.00	04/23/2012	10转增10股派1元(含税), Bonus 10 for 10, Div $ 1.00
002407	多氟多	0	22 256 000.00	04/23/2012	10派1元(含税), Div $ 1.00
300003	乐普医疗	0	146 160 000.00	04/23/2012	10派1.8元(含税), Div $ 1.80
300008	上海佳豪	72 828 000	24 761 520.00	04/23/2012	10转增5股派1.7元(含税), Bonus 5 for 10, Div $ 1.70

3. 红股与派息(续)
BONUS ISSUES / DIVIDENDS (Continued)

代码 Code	股票名称 Stock	红股息 Bonus	现金息 Dividend	除息日期 Ex-Date	分红方案 Particulars
300136	信维通信	0	20 001 000.00	04/23/2012	10 派 1.5 元(含税), Div $ 1.50
300270	中威电子	20 000 000	4 000 000.00	04/23/2012	10 转增 5 股派 1 元(含税), Bonus 5 for 10 , Div $ 1.00
002022	科华生物	0	196 911 000.00	04/24/2012	10 派 4 元(含税), Div $ 4.00
002035	华帝股份	22 330 308	44 660 616.00	04/24/2012	10 送 1 股派 2 元(含税), Bonus 1 for 10 , Div $ 2.00
002347	泰尔重工	0	31 200 000.00	04/24/2012	10 派 3 元(含税), Div $ 3.00
002428	云南锗业	163 280 000	16 328 000.00	04/24/2012	10 转增 10 股派 1 元(含税), Bonus 10 for 10 , Div $ 1.00
002468	艾 迪 西	38 400 000	48 000 000.00	04/24/2012	10 转增 2 股派 2.5 元(含税), Bonus 2 for 10 , Div $ 2.50
002474	榕基软件	103 700 000	31 110 000.00	04/24/2012	10 转增 10 股派 3 元(含税), Bonus 10 for 10 , Div $ 3.00
002477	雏鹰农牧	267 000 000	120 150 000.00	04/24/2012	10 转增 10 股派 4.5 元(含税), Bonus 10 for 10 , Div $ 4.50
002661	克明面业	0	41 540 000.00	04/24/2012	10 派 5 元(含税), Div $ 5.00
300037	新 宙 邦	64 200 000	42 800 000.00	04/24/2012	10 转增 6 股派 4 元(含税), Bonus 6 for 10 , Div $ 4.00
300063	天龙集团	33 500 000	10 050 000.00	04/24/2012	10 转增 5 股派 1.5 元(含税), Bonus 5 for 10 , Div $ 1.50
300138	晨光生物	89 785 436	17 957 087.20	04/24/2012	10 转增 10 股派 2 元(含税), Bonus 10 for 10 , Div $ 2.00
300229	拓 尔 思	84 000 000	36 000 000.00	04/24/2012	10 转增 7 股派 3 元(含税), Bonus 7 for 10 , Div $ 3.00
000948	南天信息	21 055 095	16 844 076.08	04/25/2012	10 转增 1 股派 0.8 元(含税), Bonus 1 for 10 , Div $ 0.80
002012	凯恩股份	0	46 762 547.00	04/25/2012	10 派 2 元(含税), Div $ 2.00
002084	海鸥卫浴	33 558 331	33 558 331.80	04/25/2012	10 转增 1 股派 1 元(含税), Bonus 1 for 10 , Div $ 1.00
002117	东港股份	126 414 172	50 565 668.80	04/25/2012	10 转增 10 股派 4 元(含税), Bonus 10 for 10 , Div $ 4.00
002318	久立特材	104 000 000	20 800 000.00	04/25/2012	10 转增 5 股派 1 元(含税), Bonus 5 for 10 , Div $ 1.00
002320	海峡股份	98 280 000	131 040 000.00	04/25/2012	10 转增 3 股派 4 元(含税), Bonus 3 for 10 , Div $ 4.00
002612	朗姿股份	0	120 000 000.00	04/25/2012	10 派 6 元(含税), Div $ 6.00
000059	辽通化工	0	120 050 636.70	04/26/2012	10 派 1 元(含税), Div $ 1.00
000728	国元证券	0	196 410 000.00	04/26/2012	10 派 1 元(含税), Div $ 1.00
000860	顺鑫农业	0	87 708 000.00	04/26/2012	10 派 2 元(含税), Div $ 2.00
002136	安 纳 达	0	21 502 000.00	04/26/2012	10 派 1 元(含税), Div $ 1.00
002199	东晶电子	63 129 436	12 625 887.30	04/26/2012	10 转增 5 股派 1 元(含税), Bonus 5 for 10 , Div $ 1.00
002233	塔牌集团	0	196 824 313.18	04/26/2012	10 派 2.2 元(含税), Div $ 2.20
002273	水晶光电	124 853 000	62 426 500.00	04/26/2012	10 转增 10 股派 5 元(含税), Bonus 10 for 10 , Div $ 5.00
002493	荣盛石化	0	556 000 000.00	04/26/2012	10 派 5 元(含税), Div $ 5.00
002497	雅化集团	0	96 000 000.00	04/26/2012	10 派 3 元(含税), Div $ 3.00
002508	老板电器	0	51 200 000.00	04/26/2012	10 派 2 元(含税), Div $ 2.00
002521	齐峰股份	0	61 845 000.00	04/26/2012	10 派 3 元(含税), Div $ 3.00
002642	荣 之 联	100 000 000	30 000 000.00	04/26/2012	10 转增 10 股派 3 元(含税), Bonus 10 for 10 , Div $ 3.00
300012	华测检测	0	36 796 500.00	04/26/2012	10 派 2 元(含税), Div $ 2.00
300039	上海凯宝	0	157 824 000.00	04/26/2012	10 派 6 元(含税), Div $ 6.00
300101	国腾电子	139 000 000	20 850 000.00	04/26/2012	10 转增 10 股派 1.5 元(含税), Bonus 10 for 10 , Div $ 1.50
300122	智飞生物	0	100 000 000.00	04/26/2012	10 派 2.5 元(含税), Div $ 2.50
300155	安 居 宝	0	50 400 000.00	04/26/2012	10 派 2.8 元(含税), Div $ 2.80
000536	华映科技	0	364 256 623.12	04/27/2012	10 派 5.2 元(含税), Div $ 5.20
000885	同力水泥	75 763 186	0.00	04/27/2012	10 转增 3 股, Bonus 3 for 10
002079	苏州固锝	321 359 832	32 135 983.20	04/27/2012	10 转增 8 股派 0.8 元(含税), Bonus 8 for 10 , Div $ 0.80
002152	广电运通	177 913 644	44 478 411.10	04/27/2012	10 转增 4 股派 1 元(含税), Bonus 4 for 10 , Div $ 1.00
002351	漫 步 者	0	58 800 000.00	04/27/2012	10 派 2 元(含税), Div $ 2.00
002513	蓝丰生化	79 920 000	26 640 000.00	04/27/2012	10 转增 6 股派 2 元(含税), Bonus 6 for 10 , Div $ 2.00
002562	兄弟科技	106 700 000	10 670 000.00	04/27/2012	10 转增 10 股派 1 元(含税), Bonus 10 for 10 , Div $ 1.00
002582	好 想 你	73 800 000	22 140 000.00	04/27/2012	10 转增 10 股派 3 元(含税), Bonus 10 for 10 , Div $ 3.00
002583	海 能 达	0	16 680 000.00	04/27/2012	10 派 0.6 元(含税), Div $ 0.60
002643	烟台万润	0	68 910 000.00	04/27/2012	10 派 5 元(含税), Div $ 5.00
300041	回天胶业	0	31 679 047.50	04/27/2012	10 派 3 元(含税), Div $ 3.00
300072	三聚环保	194 540 000	19 454 000.00	04/27/2012	10 转增 10 股派 1 元(含税), Bonus 10 for 10 , Div $ 1.00
300132	青松股份	0	12 060 000.00	04/27/2012	10 派 1 元(含税), Div $ 1.00
300147	香雪制药	49 200 000	49 200 000.00	04/27/2012	10 转增 2 股派 2 元(含税), Bonus 2 for 10 , Div $ 2.00

3. 红股与派息(续)

BONUS ISSUES / DIVIDENDS (Continued)

代码 Code	股票名称 Stock	红股息 Bonus	现金息 Dividend	除息日期 Ex-Date	分红方案 Particulars
300148	天舟文化	29 250 000	14 625 000.00	04/27/2012	10 转增 3 股派 1.5 元(含税), Bonus 3 for 10, Div $ 1.50
300186	大 华 农	0	160 200 000.00	04/27/2012	10 派 6 元(含税), Div $ 6.00
300204	舒 泰 神	66 700 000	33 350 000.00	04/27/2012	10 转增 10 股派 5 元(含税), Bonus 10 for 10, Div $ 5.00
300226	上海钢联	40 000 000	4 000 000.00	04/27/2012	10 送 5 转增 5 股派 1 元(含税), Bonus 10 for 10, Div $ 1.00
300239	东宝生物	75 980 000	7 598 000.00	04/27/2012	10 转增 10 股派 1 元(含税), Bonus 10 for 10, Div $ 1.00
300251	光线传媒	131 520 000	109 600 000.00	04/27/2012	10 转增 12 股派 10 元(含税), Bonus 12 for 10, Div $ 10.00
300263	隆华传热	80 000 000	24 000 000.00	04/27/2012	10 转增 10 股派 3 元(含税), Bonus 10 for 10, Div $ 3.00
000596	古井贡酒	191 800 000	86 310 000.00	05/02/2012	10 转增 10 股派 4.5 元(含税), Bonus 10 for 10, Div $ 5.54
002124	天邦股份	0	20 550 000.00	05/02/2012	10 派 1 元(含税), Div $ 1.00
002305	南国置业	0	76 800 000.00	05/02/2012	10 派 0.8 元(含税), Div $ 0.80
002349	精华制药	100 000 000	10 000 000.00	05/02/2012	10 转增 10 股派 1 元(含税), Bonus 10 for 10, Div $ 1.00
002435	长江润发	0	13 200 000.00	05/02/2012	10 派 1 元(含税), Div $ 1.00
002522	浙江众成	0	51 201 600.00	05/02/2012	10 派 3 元(含税), Div $ 3.00
002548	金 新 农	47 000 000	28 200 000.00	05/02/2012	10 转增 5 股派 3 元(含税), Bonus 5 for 10, Div $ 3.00
002588	史 丹 利	39 000 000	26 000 000.00	05/02/2012	10 转增 3 股派 2 元(含税), Bonus 3 for 10, Div $ 2.00
002595	豪迈科技	0	120 000 000.00	05/02/2012	10 派 6 元(含税), Div $ 6.00
002632	道明光学	0	21 334 000.00	05/02/2012	10 派 2 元(含税), Div $ 2.00
200596	古井贡B	60 000 000	33 243 000.00	05/02/2012	10 转增 10 股派 4.5 元(含税), Bonus 10 for 10, Div HK$ 5.54
300201	海 伦 哲	96 000 000	8 000 000.00	05/02/2012	10 转增 12 股派 1 元(含税), Bonus 12 for 10, Div $ 1.00
002248	华东数控	0	12 874 780.00	05/03/2012	10 派 0.5 元(含税), Div $ 0.50
002250	联化科技	119 097 765	39 699 255.00	05/03/2012	10 转增 3 股派 1 元(含税), Bonus 3 for 10, Div $ 1.00
002598	山东章鼓	156 000 000	62 400 000.00	05/03/2012	10 转增 10 股派 4 元(含税), Bonus 10 for 10, Div $ 4.00
300056	三 维 丝	41 996 800	5 249 600.00	05/03/2012	10 转增 8 股派 1 元(含税), Bonus 8 for 10, Div $ 1.00
300197	铁汉生态	93 572 112	35 089 542.00	05/03/2012	10 转增 8 股派 3 元(含税), Bonus 8 for 10, Div $ 3.00
000895	双汇发展	0	333 297 195.00	05/04/2012	10 派 5.5 元(含税), Div $ 5.50
002148	北纬通信	0	3 402 000.00	05/04/2012	10 派 0.3 元(含税), Div $ 0.30
002210	飞马国际	91 800 000	30 600 000.00	05/04/2012	10 送 3 股派 1 元(含税), Bonus 3 for 10, Div $ 1.00
002290	禾盛新材	60 192 000	15 048 000.00	05/04/2012	10 转增 4 股派 1 元(含税), Bonus 4 for 10, Div $ 1.00
002294	信 立 泰	72 640 000	163 440 000.00	05/04/2012	10 转增 2 股派 4.5 元(含税), Bonus 2 for 10, Div $ 4.50
002343	禾欣股份	0	49 530 000.00	05/04/2012	10 派 2.5 元(含税), Div $ 2.50
002360	同德化工	0	12 000 000.00	05/04/2012	10 派 1 元(含税), Div $ 1.00
002385	大 北 农	400 800 000	120 240 000.00	05/04/2012	10 转增 10 股派 3 元(含税), Bonus 10 for 10, Div $ 3.00
002458	益生股份	140 400 000	140 400 000.00	05/04/2012	10 转增 10 股派 10 元(含税), Bonus 10 for 10, Div $ 10.00
002465	海格通信	0	199 503 906.00	05/04/2012	10 派 6 元(含税), Div $ 6.00
002489	浙江永强	239 999 346	239 999 346.90	05/04/2012	10 转增 9.924327 股派 9.924327 元(含税), Bonus 10 for 10, Div $ 9.92
300009	安科生物	0	37 800 000.00	05/04/2012	10 派 2 元(含税), Div $ 2.00
300047	天源迪科	0	47 070 000.00	05/04/2012	10 派 3 元(含税), Div $ 3.00
300066	三川股份	52 000 000	20 800 000.00	05/04/2012	10 转增 5 股派 2 元(含税), Bonus 5 for 10, Div $ 2.00
300088	长信科技	75 300 000	37 650 000.00	05/04/2012	10 转增 3 股派 1.5 元(含税), Bonus 3 for 10, Div $ 1.50
300103	达刚路机	94 104 000	23 526 000.00	05/04/2012	10 转增 8 股派 2 元(含税), Bonus 8 for 10, Div $ 2.00
300119	瑞普生物	44 488 800	44 488 800.00	05/04/2012	10 转增 3 股派 3 元(含税), Bonus 3 for 10, Div $ 3.00
300162	雷曼光电	0	13 400 000.00	05/04/2012	10 派 1 元(含税), Div $ 1.00
300250	初灵信息	40 000 000	10 000 000.00	05/04/2012	10 转增 10 股派 2.5 元(含税), Bonus 10 for 10, Div $ 2.50
300261	雅本化学	54 420 000	27 210 000.00	05/04/2012	10 转增 6 股派 3 元(含税), Bonus 6 for 10, Div $ 3.00
000603	盛达矿业	0	242 394 560.16	05/07/2012	10 派 4.8 元(含税), Div $ 4.80
000889	渤海物流	0	7 451 566.50	05/07/2012	10 派 0.22 元(含税), Div $ 0.22
002055	得润电子	205 221 069	20 522 106.90	05/07/2012	10 转增 10 股派 1 元(含税), Bonus 10 for 10, Div $ 1.00
002251	步 步 高	0	135 180 000.00	05/07/2012	10 派 5 元(含税), Div $ 5.00
002331	皖通科技	0	20 086 558.20	05/07/2012	10 派 1.5 元(含税), Div $ 1.50
002430	杭氧股份	210 525 000	120 300 000.00	05/07/2012	10 转增 3.5 股派 2 元(含税), Bonus 4 for 10, Div $ 2.00
002557	洽洽食品	78 000 000	182 000 000.00	05/07/2012	10 转增 3 股派 7 元(含税), Bonus 3 for 10, Div $ 7.00
300020	银江股份	0	12 000 000.00	05/07/2012	10 派 0.5 元(含税), Div $ 0.50

3. 红股与派息(续)
BONUS ISSUES / DIVIDENDS (Continued)

代码 Code	股票名称 Stock	红股息 Bonus	现金息 Dividend	除息日期 Ex-Date	分红方案 Particulars
300029	天龙光电	0	20 000 000.00	05/07/2012	10 派 1 元(含税), Div $ 1.00
300050	世纪鼎利	0	32 400 000.00	05/07/2012	10 派 1.5 元(含税), Div $ 1.50
300142	沃森生物	30 000 000	45 000 000.00	05/07/2012	10 转增 2 股派 3 元(含税), Bonus 2 for 10, Div $ 3.00
300238	冠昊生物	61 100 000	15 275 000.00	05/07/2012	10 转增 10 股派 2.5 元(含税), Bonus 10 for 10, Div $ 2.50
300266	兴源过滤	33 600 000	6 720 000.00	05/07/2012	10 转增 6 股派 1.2 元(含税), Bonus 6 for 10, Div $ 1.20
300305	裕兴股份	0	26 800 000.00	05/07/2012	10 派 3.35 元(含税), Div $ 3.35
002029	七匹狼	141 450 000	56 580 000.00	05/08/2012	10 转增 5 股派 2 元(含税), Bonus 5 for 10, Div $ 2.00
002196	方正电机	0	17 358 750.00	05/08/2012	10 派 1.5 元(含税), Div $ 1.50
002252	上海莱士	217 600 000	136 000 000.00	05/08/2012	10 转增 8 股派 5 元(含税), Bonus 8 for 10, Div $ 5.00
002284	亚太股份	0	28 704 000.00	05/08/2012	10 派 1 元(含税), Div $ 1.00
002323	中联电气	0	49 656 000.00	05/08/2012	10 派 6 元(含税), Div $ 6.00
002400	省广股份	44 480 747	29 653 831.80	05/08/2012	10 转增 3 股派 2 元(含税), Bonus 3 for 10, Div $ 2.00
002409	雅克科技	55 440 000	22 176 000.00	05/08/2012	10 转增 5 股派 2 元(含税), Bonus 5 for 10, Div $ 2.00
002429	兆驰股份	0	141 762 750.00	05/08/2012	10 派 2 元(含税), Div $ 2.00
300015	爱尔眼科	0	64 080 000.00	05/08/2012	10 派 1.5 元(含税), Div $ 1.50
300043	星辉车模	0	15 840 000.00	05/08/2012	10 派 1 元(含税), Div $ 1.00
300174	元力股份	68 000 000	13 600 000.00	05/08/2012	10 转增 10 股派 2 元(含税), Bonus 10 for 10, Div $ 2.00
000826	桑德环境	83 019 733	41 509 866.50	05/09/2012	10 转增 2 股派 1 元(含税, Bonus 2 for 10, Div $ 1.00
000969	安泰科技	0	103 535 561.76	05/09/2012	10 派 1.2 元(含税), Div $ 1.20
002076	雪莱特	0	18 427 067.60	05/09/2012	10 派 1 元(含税), Div $ 1.00
002135	东南网架	374 300 000	9 357 500.00	05/09/2012	10 送 2 转增 8 股派 0.25 元(含税), Bonus 10 for 10, Div $ 0.25
002224	三力士	0	15 984 000.00	05/09/2012	10 派 1 元(含税), Div $ 1.00
002317	众生药业	0	72 000 000.00	05/09/2012	10 派 4 元(含税), Div $ 4.00
002399	海普瑞	0	480 120 000.00	05/09/2012	10 派 6 元(含税), Div $ 6.00
002441	众业达	0	58 000 000.00	05/09/2012	10 派 2.5 元(含税), Div $ 2.50
002515	金字火腿	47 775 000	14 332 500.00	05/09/2012	10 转增 5 股派 1.5 元(含税), Bonus 5 for 10, Div $ 1.50
002547	春兴精工	142 000 000	0.00	05/09/2012	10 转增 10 股, Bonus 10 for 10
002554	惠博普	101 250 000	30 375 000.00	05/09/2012	10 转增 5 股派 1.5 元(含税), Bonus 5 for 10, Div $ 1.50
002577	雷柏科技	89 600 000	89 600 000.00	05/09/2012	10 转增 7 股派 7 元(含税), Bonus 7 for 10, Div $ 7.00
300248	新开普	44 600 000	8 920 000.00	05/09/2012	10 转增 10 股派 2 元(含税), Bonus 10 for 10, Div $ 2.00
300280	南通锻压	0	12 800 000.00	05/09/2012	10 派 1 元(含税), Div $ 1.00
000061	农产品	614 806 280	76 850 785.10	05/10/2012	10 送 2 转增 6 股派 1 元(含税), Bonus 8 for 10, Div $ 1.00
000789	江西水泥	0	102 936 490.54	05/10/2012	10 派 2.6 元(含税), Div $ 2.60
000936	华西股份	0	37 400 644.35	05/10/2012	10 派 0.5 元(含税), Div $ 0.50
002058	威尔泰	0	6 236 884.00	05/10/2012	10 派 0.5 元(含税), Div $ 0.50
002109	兴化股份	0	71 680 000.00	05/10/2012	10 派 2 元(含税), Div $ 2.00
002242	九阳股份	0	98 923 500.00	05/10/2012	10 派 1.3 元(含税), Div $ 1.30
002244	滨江集团	0	78 416 000.00	05/10/2012	10 派 0.58 元(含税), Div $ 0.58
002380	科远股份	0	13 600 000.00	05/10/2012	10 派 2 元(含税), Div $ 2.00
002438	江苏神通	104 000 000	10 400 000.00	05/10/2012	10 转增 10 股派 1 元(含税), Bonus 10 for 10, Div $ 1.00
002510	天汽模	0	30 864 000.00	05/10/2012	10 派 1.5 元(含税), Div $ 1.50
002563	森马服饰	0	670 000 000.00	05/10/2012	10 派 10 元(含税), Div $ 10.00
002631	德尔家居	0	48 000 000.00	05/10/2012	10 派 3 元(含税), Div $ 3.00
300026	红日药业	75 513 000	25 674 420.00	05/10/2012	10 转增 5 股派 1.7 元(含税), Bonus 5 for 10, Div $ 1.70
300125	易世达	0	11 800 000.00	05/10/2012	10 派 1 元(含税), Div $ 1.00
300200	高盟新材	0	32 040 000.00	05/10/2012	10 派 3 元(含税), Div $ 3.00
300224	正海磁材	80 000 000	80 000 000.00	05/10/2012	10 转增 5 股派 5 元(含税), Bonus 5 for 10, Div $ 5.00
300272	开能环保	33 000 000	33 000 000.00	05/10/2012	10 转增 3 股派 3 元(含税), Bonus 3 for 10, Div $ 3.00
000100	TCL 集团	0	423 810 941.70	05/11/2012	10 派 0.5 元(含税), Div $ 0.50
000852	江钻股份	0	80 080 000.00	05/11/2012	10 派 2 元(含税), Div $ 2.00
000968	煤气化	0	51 374 700.00	05/11/2012	10 派 1 元(含税), Div $ 1.00
002042	华孚色纺	277 664 191	55 532 838.20	05/11/2012	10 转增 5 股派 1 元(含税), Bonus 5 for 10, Div $ 1.00

3. 红股与派息(续)

BONUS ISSUES / DIVIDENDS (Continued)

代码 Code	股票名称 Stock	红股息 Bonus	现金息 Dividend	除息日期 Ex-Date	分红方案 Particulars
002063	远光软件	101 977 682	74 783 633.76	05/11/2012	10 送 3 股派 2.2 元(含税), Bonus 3 for 10, Div $ 2.20
002138	顺络电子	106 169 250	31 850 775.00	05/11/2012	10 转增 5 股派 1.5 元(含税), Bonus 5 for 10, Div $ 1.50
002147	方圆支承	0	38 778 271.50	05/11/2012	10 派 1.5 元(含税), Div $ 1.50
002260	伊立浦	0	15 600 000.00	05/11/2012	10 派 1 元(含税), Div $ 1.00
002306	湘鄂情	200 000 000	100 000 000.00	05/11/2012	10 转增 10 股派 5 元(含税), Bonus 10 for 10, Div $ 5.00
002327	富安娜	26 780 000	0.00	05/11/2012	10 转增 2 股, Bonus 2 for 10
002420	毅昌股份	0	12 030 000.00	05/11/2012	10 派 0.3 元(含税), Div $ 0.30
002457	青龙管业	111 664 000	22 332 800.00	05/11/2012	10 转增 5 股派 1 元(含税), Bonus 5 for 10, Div $ 1.00
002481	双塔食品	96 000 000	6 000 000.00	05/11/2012	10 转增 8 股派 0.5 元(含税), Bonus 8 for 10, Div $ 0.50
002507	涪陵榨菜	0	54 250 000.00	05/11/2012	10 派 3.5 元(含税), Div $ 3.50
002534	杭锅股份	0	120 156 000.00	05/11/2012	10 派 3 元(含税), Div $ 3.00
002558	世纪游轮	0	23 800 000.00	05/11/2012	10 派 4 元(含税), Div $ 4.00
002580	圣阳股份	30 040 000	11 265 000.00	05/11/2012	10 转增 4 股派 1.5 元(含税), Bonus 4 for 10, Div $ 1.50
300070	碧水源	226 380 000	32 340 000.00	05/11/2012	10 转增 7 股派 1 元(含税), Bonus 7 for 10, Div $ 1.00
300079	数码视讯	112 000 000	44 800 000.00	05/11/2012	10 转增 5 股派 2 元(含税), Bonus 5 for 10, Div $ 2.00
300097	智云股份	0	3 000 000.00	05/11/2012	10 派 0.5 元(含税), Div $ 0.50
300179	四方达	40 000 000	8 000 000.00	05/11/2012	10 转增 5 股派 1 元(含税), Bonus 5 for 10, Div $ 1.00
300183	东软载波	120 000 000	100 000 000.00	05/11/2012	10 转增 12 股派 10 元(含税), Bonus 12 for 10, Div $ 10.00
300185	通裕重工	540 000 000	108 000 000.00	05/11/2012	10 转增 15 股派 3 元(含税), Bonus 15 for 10, Div $ 3.00
300206	理邦仪器	0	20 000 000.00	05/11/2012	10 派 2 元(含税), Div $ 2.00
300210	森远股份	59 880 000	14 970 000.00	05/11/2012	10 转增 8 股派 2 元(含税), Bonus 8 for 10, Div $ 2.00
300223	北京君正	24 000 000	48 000 000.00	05/11/2012	10 转增 3 股派 6 元(含税), Bonus 3 for 10, Div $ 6.00
000861	海印股份	0	49 218 896.60	05/14/2012	10 派 1 元(含税), Div $ 1.00
002139	拓邦股份	50 400 000	33 600 000.00	05/14/2012	10 送 2 转增 1 股派 2 元(含税), Bonus 3 for 10, Div $ 2.00
002153	石基信息	0	92 736 000.00	05/14/2012	10 派 3 元(含税), Div $ 3.00
002291	星期六	0	36 335 000.00	05/14/2012	10 派 1 元(含税), Div $ 1.00
002338	奥普光电	40 000 000	44 000 000.00	05/14/2012	10 转增 5 股派 5.5 元(含税), Bonus 5 for 10, Div $ 5.50
002518	科士达	92 000 000	34 500 000.00	05/14/2012	10 转增 8 股派 3 元(含税), Bonus 8 for 10, Div $ 3.00
002572	索菲亚	107 000 000	53 500 000.00	05/14/2012	10 转增 10 股派 5 元(含税), Bonus 10 for 10, Div $ 5.00
002645	华宏科技	53 336 000	13 334 000.00	05/14/2012	10 转增 8 股派 2 元(含税), Bonus 8 for 10, Div $ 2.00
300205	天喻信息	63 712 000	23 892 000.00	05/14/2012	10 转增 8 股派 3 元(含税), Bonus 8 for 10, Div $ 3.00
300284	苏交科	0	48 000 000.00	05/14/2012	10 派 2 元(含税), Div $ 2.00
002004	华邦制药	167 493 000	83 746 500.00	05/15/2012	10 转增 10 股派 5 元(含税), Bonus 10 for 10, Div $ 5.00
002073	软控股份	0	14 847 300.00	05/15/2012	10 派 0.2 元(含税), Div $ 0.20
002183	怡亚通	0	66 730 099.28	05/15/2012	10 派 0.8 元(含税), Div $ 0.80
002285	世联地产	0	78 336 000.00	05/15/2012	10 派 2.4 元(含税), Div $ 2.40
002466	天齐锂业	0	14 700 000.00	05/15/2012	10 派 1 元(含税), Div $ 1.00
002520	日发数码	48 000 000	96 000 000.00	05/15/2012	10 转增 5 股派 10 元(含税), Bonus 5 for 10, Div $ 10.00
002524	光正钢构	36 152 000	3 615 200.00	05/15/2012	10 转增 2 股派 0.2 元(含税), Bonus 2 for 10, Div $ 0.20
002576	通达动力	38 100 000	33 020 000.00	05/15/2012	10 转增 3 股派 2.6 元(含税), Bonus 3 for 10, Div $ 2.60
300105	龙源技术	126 720 000	15 840 000.00	05/15/2012	10 转增 8 股派 1 元(含税), Bonus 8 for 10, Div $ 1.00
300109	新开源	43 200 000	7 200 000.00	05/15/2012	10 送 1 转增 5 股派 1 元(含税), Bonus 6 for 10, Div $ 1.00
300130	新国都	0	11 430 000.00	05/15/2012	10 派 1 元(含税), Div $ 1.00
300135	宝利沥青	160 000 000	32 000 000.00	05/15/2012	10 转增 10 股派 2 元(含税), Bonus 10 for 10, Div $ 2.00
300159	新研股份	90 200 000	18 040 000.00	05/15/2012	10 转增 10 股派 2 元(含税), Bonus 10 for 10, Div $ 2.00
000858	五粮液	0	1 897 983 360.00	05/16/2012	10 派 5 元(含税), Div $ 5.00
000877	天山股份	391 156 115	342 261 600.80	05/16/2012	10 转增 8 股派 7 元(含税), Bonus 8 for 10, Div $ 7.00
000888	峨眉山A	0	35 278 200.00	05/16/2012	10 派 1.5 元(含税), Div $ 1.50
000901	航天科技	0	12 517 956.10	05/16/2012	10 派 0.5 元(含税), Div $ 0.50
000933	神火股份	0	134 400 000.00	05/16/2012	10 派 0.8 元(含税), Div $ 0.80
002006	精功科技	151 720 000	30 344 000.00	05/16/2012	10 转增 5 股派 1 元(含税), Bonus 5 for 10, Div $ 1.00
002062	宏润建设	112 500 000	45 000 000.00	05/16/2012	10 转增 2.5 股派 1 元(含税), Bonus 3 for 10, Div $ 1.00

3. 红股与派息(续)
BONUS ISSUES / DIVIDENDS (Continued)

代码 Code	股票名称 Stock	红股息 Bonus	现金息 Dividend	除息日期 Ex-Date	分红方案 Particulars
002217	联合化工	111 492 000	22 298 400.00	05/16/2012	10 转增 5 股派 1 元(含税), Bonus 5 for 10, Div $ 1.00
002275	桂林三金	0	236 080 000.00	05/16/2012	10 派 4 元(含税), Div $ 4.00
002296	辉煌科技	0	26 660 250.00	05/16/2012	10 派 1.5 元(含税), Div $ 1.50
002309	中利科技	240 300 000	24 030 000.00	05/16/2012	10 转增 10 股派 1 元(含税), Bonus 10 for 10, Div $ 1.00
002328	新朋股份	150 000 000	45 000 000.00	05/16/2012	10 转增 5 股派 1.5 元(含税), Bonus 5 for 10, Div $ 1.50
002404	嘉欣丝绸	86 775 000	52 065 000.00	05/16/2012	10 转增 5 股派 3 元(含税), Bonus 5 for 10, Div $ 3.00
002472	双环传动	64 152 000	64 152 000.00	05/16/2012	10 转增 3 股派 3 元(含税), Bonus 3 for 10, Div $ 3.00
002485	希 努 尔	120 000 000	100 000 000.00	05/16/2012	10 转增 6 股派 5 元(含税), Bonus 6 for 10, Div $ 5.00
002487	大金重工	60 000 000	12 000 000.00	05/16/2012	10 转增 5 股派 1 元(含税), Bonus 5 for 10, Div $ 1.00
002555	顺荣股份	0	4 020 000.00	05/16/2012	10 派 0.3 元(含税), Div $ 0.30
300085	银 之 杰	0	18 000 000.00	05/16/2012	10 派 1.5 元(含税), Div $ 1.50
300112	万讯自控	53 722 500	7 521 150.00	05/16/2012	10 转增 5 股派 0.7 元(含税), Bonus 5 for 10, Div $ 0.70
300160	秀强股份	93 400 000	37 360 000.00	05/16/2012	10 转增 10 股派 4 元(含税), Bonus 10 for 10, Div $ 4.00
300195	长荣股份	0	98 000 000.00	05/16/2012	10 派 7 元(含税), Div $ 7.00
300208	恒顺电气	70 000 000	14 000 000.00	05/16/2012	10 转增 10 股派 2 元(含税), Bonus 10 for 10, Div $ 2.00
300286	安 科 瑞	34 670 000	27 736 000.00	05/16/2012	10 转增 10 股派 8 元(含税), Bonus 10 for 10, Div $ 8.00
000043	中航地产	333 480 708	66 696 141.60	05/17/2012	10 转增 10 股派 2 元(含税), Bonus 10 for 10, Div $ 2.00
000159	国际实业	0	19 245 571.76	05/17/2012	10 派 0.4 元(含税), Div $ 0.40
000788	西南合成	0	14 899 685.63	05/17/2012	10 派 0.25 元(含税), Div $ 0.25
002032	苏 泊 尔	57 725 200	173 175 600.00	05/17/2012	10 转增 1 股派 3 元(含税), Bonus 1 for 10, Div $ 3.00
002033	丽江旅游	0	24 570 730.65	05/17/2012	10 派 1.5 元(含税), Div $ 1.50
002160	常铝股份	0	3 400 000.00	05/17/2012	10 派 0.1 元(含税), Div $ 0.10
002460	赣锋锂业	0	30 000 000.00	05/17/2012	10 派 2 元(含税), Div $ 2.00
002648	卫星石化	200 000 000	200 000 000.00	05/17/2012	10 转增 10 股派 10 元(含税), Bonus 10 for 10, Div $ 10.00
300019	硅宝科技	0	20 400 000.00	05/17/2012	10 派 2 元(含税), Div $ 2.00
300033	同 花 顺	0	18 816 000.00	05/17/2012	10 派 1.4 元(含税), Div $ 1.40
300058	蓝色光标	180 000 000	36 000 000.00	05/17/2012	10 转增 10 股派 2 元(含税), Bonus 10 for 10, Div $ 2.00
300068	南都电源	0	29 760 000.00	05/17/2012	10 派 1 元(含税), Div $ 1.00
300123	太 阳 鸟	0	13 910 552.10	05/17/2012	10 派 1 元(含税), Div $ 1.00
300124	汇川技术	172 800 000	129 600 000.00	05/17/2012	10 转增 8 股派 6 元(含税), Bonus 8 for 10, Div $ 6.00
300164	通源石油	79 200 000	23 760 000.00	05/17/2012	10 转增 10 股派 3 元(含税), Bonus 10 for 10, Div $ 3.00
300199	翰宇药业	100 000 000	50 000 000.00	05/17/2012	10 转增 10 股派 5 元(含税), Bonus 10 for 10, Div $ 5.00
300212	易 华 录	67 000 000	2 010 000.00	05/17/2012	10 转增 10 股派 0.3 元(含税), Bonus 10 for 10, Div $ 0.30
300221	银禧科技	100 000 000	20 000 000.00	05/17/2012	10 转增 10 股派 2 元(含税), Bonus 10 for 10, Div $ 2.00
000514	渝 开 发	69 733 137	13 946 627.54	05/18/2012	10 送 1 股派 0.2 元(含税), Bonus 1 for 10, Div $ 0.20
000525	红 太 阳	0	10 144 936.98	05/18/2012	10 派 0.2 元(含税), Div $ 0.20
000616	亿城股份	0	11 918 620.21	05/18/2012	10 派 0.1 元(含税), Div $ 0.10
000731	四川美丰	0	100 465 075.80	05/18/2012	10 派 2 元(含税), Div $ 2.00
000758	中色股份	0	76 665 600.00	05/18/2012	10 派 1 元(含税), Div $ 1.00
000780	平庄能源	0	101 430 632.40	05/18/2012	10 派 1 元(含税), Div $ 1.00
000822	山东海化	0	89 509 192.60	05/18/2012	10 派 1 元(含税), Div $ 1.00
000930	中粮生化	0	48 220 555.75	05/18/2012	10 派 0.5 元(含税), Div $ 0.50
000975	科 学 城	0	9 343 885.46	05/18/2012	10 派 0.15 元(含税), Div $ 0.15
002026	山东威达	0	8 775 000.00	05/18/2012	10 派 0.5 元(含税), Div $ 0.50
002115	三维通信	114 080 000	34 224 000.00	05/18/2012	10 转增 5 股派 1.5 元(含税), Bonus 5 for 10, Div $ 1.50
002293	罗莱家纺	0	140 363 100.00	05/18/2012	10 派 10 元(含税), Div $ 10.00
002311	海大集团	174 720 000	87 360 000.00	05/18/2012	10 转增 3 股派 1.5 元(含税), Bonus 3 for 10, Div $ 1.50
002325	洪涛股份	230 250 000	34 537 500.00	05/18/2012	10 转增 10 股派 1.5 元(含税), Bonus 10 for 10, Div $ 1.50
002332	仙琚制药	0	75 108 000.00	05/18/2012	10 派 2.2 元(含税), Div $ 2.20
002378	章源钨业	0	171 285 458.40	05/18/2012	10 派 4 元(含税), Div $ 4.00
002391	长青股份	0	61 726 080.00	05/18/2012	10 派 3 元(含税), Div $ 3.00
002431	棕榈园林	0	19 200 000.00	05/18/2012	10 派 0.5 元(含税), Div $ 0.50

3. 红股与派息(续)

BONUS ISSUES / DIVIDENDS (Continued)

代码 Code	股票名称 Stock	红股息 Bonus	现金息 Dividend	除息日期 Ex-Date	分红方案 Particulars
002434	万里扬	0	34 000 000.00	05/18/2012	10派1元(含税), Div $ 1.00
002491	通鼎光电	0	53 560 000.00	05/18/2012	10派2元(含税), Div $ 2.00
002542	中化岩土	100 200 000	10 020 000.00	05/18/2012	10转增10股派1元(含税), Bonus 10 for 10, Div $ 1.00
002606	大连电瓷	100 000 000	20 000 000.00	05/18/2012	10转增10股派2元(含税), Bonus 10 for 10, Div $ 2.00
002649	博彦科技	50 000 000	32 000 000.00	05/18/2012	10转增5股派3.2元(含税), Bonus 5 for 10, Div $ 3.20
300005	探路者	80 400 000	26 800 000.00	05/18/2012	10转增3股派1元(含税), Bonus 3 for 10, Div $ 1.00
300100	双林股份	0	42 075 000.00	05/18/2012	10派3元(含税), Div $ 3.00
300121	阳谷华泰	0	10 800 000.00	05/18/2012	10派1元(含税), Div $ 1.00
300149	量子高科	67 000 000	8 040 000.00	05/18/2012	10转增5股派0.6元(含税), Bonus 5 for 10, Div $ 0.60
300152	燃控科技	129 600 000	54 000 000.00	05/18/2012	10转增12股派5元(含税), Bonus 12 for 10, Div $ 5.00
300163	先锋新材	0	23 700 000.00	05/18/2012	10派3元(含税), Div $ 3.00
300193	佳士科技	0	110 750 000.00	05/18/2012	10派5元(含税), Div $ 5.00
300194	福安药业	0	40 020 000.00	05/18/2012	10派3元(含税), Div $ 3.00
300196	长海股份	0	24 000 000.00	05/18/2012	10派2元(含税), Div $ 2.00
300216	千山药机	67 000 000	20 100 000.00	05/18/2012	10转增10股派3元(含税), Bonus 10 for 10, Div $ 3.00
300259	新天科技	75 680 000	16 649 600.00	05/18/2012	10转增10股派2.2元(含税), Bonus 10 for 10, Div $ 2.20
300269	联建光电	0	22 074 000.00	05/18/2012	10派3元(含税), Div $ 3.00
000415	渤海租赁	292 904 532	0.00	05/21/2012	10转增3股, Bonus 3 for 10
000965	天保基建	230 779 059	0.00	05/21/2012	10转增5股, Bonus 5 for 10
002041	登海种业	0	35 200 000.00	05/21/2012	10派1元(含税), Div $ 1.00
002059	云南旅游	0	10 750 000.00	05/21/2012	10派0.5元(含税), Div $ 0.50
002100	天康生物	0	29 475 797.00	05/21/2012	10派1元(含税), Div $ 1.00
002230	科大讯飞	126 038 625	37 811 587.65	05/21/2012	10转增5股派1.5元(含税), Bonus 5 for 10, Div $ 1.50
002449	国星光电	215 000 000	53 750 000.00	05/21/2012	10转增10股派2.5元(含税), Bonus 10 for 10, Div $ 2.50
002523	天桥起重	96 000 000	16 000 000.00	05/21/2012	10转增6股派1元(含税), Bonus 6 for 10, Div $ 1.00
002650	加加食品	32 000 000	96 000 000.00	05/21/2012	10转增2股派6元(含税), Bonus 2 for 10, Div $ 6.00
300045	华力创通	134 000 000	20 100 000.00	05/21/2012	10转增10股派1.5元(含税), Bonus 10 for 10, Div $ 1.50
300107	建新股份	0	4 014 000.00	05/21/2012	10派0.3元(含税), Div $ 0.30
300131	英唐智控	0	10 120 000.00	05/21/2012	10派1元(含税), Div $ 1.00
300154	瑞凌股份	0	22 350 000.00	05/21/2012	10派1元(含税), Div $ 1.00
300207	欣旺达	56 400 000	18 800 000.00	05/21/2012	10转增3股派1元(含税), Bonus 3 for 10, Div $ 1.00
300295	三六五网	0	26 675 000.00	05/21/2012	10派5元(含税), Div $ 5.00
002037	久联发展	0	34 606 000.00	05/22/2012	10派2元(含税), Div $ 2.00
002043	兔宝宝	235 009 890	18 800 791.20	05/22/2012	10转增10股派0.8元(含税), Bonus 10 for 10, Div $ 0.80
002081	金螳螂	259 123 525	103 649 410.00	05/22/2012	10转增5股派2元(含税), Bonus 5 for 10, Div $ 2.00
002099	海翔药业	161 462 500	48 438 750.00	05/22/2012	10转增10股派3元(含税), Bonus 10 for 10, Div $ 3.00
002207	准油股份	0	4 972 934.45	05/22/2012	10派0.5元(含税), Div $ 0.50
002222	福晶科技	0	34 200 000.00	05/22/2012	10派1.2元(含税), Div $ 1.20
002223	鱼跃医疗	122 678 400	40 892 800.00	05/22/2012	10转增3股派1元(含税), Bonus 3 for 10, Div $ 1.00
002388	新亚制程	0	19 980 000.00	05/22/2012	10派1元(含税), Div $ 1.00
002509	天广消防	100 000 000	20 000 000.00	05/22/2012	10转增10股派2元(含税), Bonus 10 for 10, Div $ 2.00
002526	山东矿机	267 000 000	6 675 000.00	05/22/2012	10送2转增8股派0.25元(含税), Bonus 10 for 10, Div $ 0.25
002553	南方轴承	0	8 700 000.00	05/22/2012	10派1元(含税), Div $ 1.00
002573	国电清新	0	44 400 000.00	05/22/2012	10派1.5元(含税), Div $ 1.50
300014	亿纬锂能	0	19 800 000.00	05/22/2012	10派1元(含税), Div $ 1.00
300025	华星创业	36 000 000	0.00	05/22/2012	10转增3股, Bonus 3 for 10
300044	赛为智能	0	10 000 000.00	05/22/2012	10派1元(含税), Div $ 1.00
300115	长盈精密	86 000 000	17 200 000.00	05/22/2012	10转增5股派1元(含税), Bonus 5 for 10, Div $ 1.00
300129	泰胜风能	108 000 000	10 800 000.00	05/22/2012	10转增5股派0.5元(含税), Bonus 5 for 10, Div $ 0.50
300150	世纪瑞尔	0	81 000 000.00	05/22/2012	10派6元(含税), Div $ 6.00
300258	精锻科技	50 000 000	24 600 000.00	05/22/2012	10转增5股派2.46元(含税), Bonus 5 for 10, Div $ 2.46
300283	温州宏丰	0	56 664 800.00	05/22/2012	10派8元(含税), Div $ 8.00

3. 红股与派息(续)

BONUS ISSUES / DIVIDENDS (Continued)

代码 Code	股票名称 Stock	红股息 Bonus	现金息 Dividend	除息日期 Ex-Date	分红方案 Particulars
300289	利德曼	0	15 360 000.00	05/22/2012	10派1元(含税), Div $ 1.00
000410	沈阳机床	0	32 728 253.04	05/23/2012	10派0.6元(含税), Div $ 0.60
000530	大冷股份	0	35 252 246.25	05/23/2012	10派1.5元(含税), Div $ 1.85
002106	莱宝高科	0	90 059 424.00	05/23/2012	10派1.5元(含税), Div $ 1.50
002195	海隆软件	0	11 396 000.00	05/23/2012	10派1元(含税), Div $ 1.00
002219	独一味	56 040 000	6 351 200.00	05/23/2012	10送1.5股派0.17元(含税), Bonus 2 for 10, Div $ 0.17
002330	得利斯	0	50 200 000.00	05/23/2012	10派2元(含税), Div $ 2.00
002341	新纶科技	146 400 000	21 960 000.00	05/23/2012	10转增10股派1.5元(含税), Bonus 10 for 10, Div $ 1.50
002345	潮宏基	0	63 000 000.00	05/23/2012	10派3.5元(含税), Div $ 3.50
002350	北京科锐	89 880 000	38 520 000.00	05/23/2012	10转增7股派3元(含税), Bonus 7 for 10, Div $ 3.00
002357	富临运业	0	29 389 597.20	05/23/2012	10派1.5元(含税), Div $ 1.50
002358	森源电气	172 000 000	34 400 000.00	05/23/2012	10送2转增8股派2元(含税), Bonus 10 for 10, Div $ 2.00
002432	九安医疗	0	24 800 000.00	05/23/2012	10派1元(含税), Div $ 1.00
002452	长高集团	30 000 000	15 000 000.00	05/23/2012	10转增3股派1.5元(含税), Bonus 3 for 10, Div $ 1.50
002480	新筑股份	0	56 000 000.00	05/23/2012	10派2元(含税), Div $ 2.00
002484	江海股份	48 000 000	0.00	05/23/2012	10转增3股, Bonus 3 for 10
002652	扬子新材	0	10 668 000.00	05/23/2012	10派1元(含税), Div $ 1.00
200530	大冷B	0	21 280 750.00	05/23/2012	10派1.5元(含税), Div HK$ 1.85
300064	豫金刚石	304 000 000	30 400 000.00	05/23/2012	10转增10股派1元(含税), Bonus 10 for 10, Div $ 1.00
300090	盛运股份	0	12 763 608.50	05/23/2012	10派0.5元(含税), Div $ 0.50
300114	中航电测	0	9 600 000.00	05/23/2012	10派0.8元(含税), Div $ 0.80
000711	天伦置业	53 632 800	0.00	05/24/2012	10转增5股, Bonus 5 for 10
000978	桂林旅游	0	36 010 000.00	05/24/2012	10派1元(含税), Div $ 1.00
002005	德豪润达	583 200 000	58 320 000.00	05/24/2012	10转增10股派1元(含税), Bonus 10 for 10, Div $ 1.00
002054	德美化工	0	34 331 094.49	05/24/2012	10派1.1元(含税), Div $ 1.10
002056	横店东磁	0	8 218 000.00	05/24/2012	10派0.2元(含税), Div $ 0.20
002066	瑞泰科技	115 500 000	17 325 000.00	05/24/2012	10转增10股派1.5元(含税), Bonus 10 for 10, Div $ 1.50
002206	海利得	0	179 032 200.00	05/24/2012	10派4元(含税), Div $ 4.00
002209	达意隆	0	9 762 202.50	05/24/2012	10派0.5元(含税), Div $ 0.50
002221	东华能源	0	8 996 000.00	05/24/2012	10派0.4元(含税), Div $ 0.40
002247	帝龙新材	0	10 020 000.00	05/24/2012	10派1元(含税), Div $ 1.00
002352	鼎泰新材	0	35 023 851.00	05/24/2012	10派4.5元(含税), Div $ 4.50
002492	恒基达鑫	0	12 000 000.00	05/24/2012	10派1元(含税), Div $ 1.00
300034	钢研高纳	0	16 959 052.32	05/24/2012	10派0.8元(含税), Div $ 0.80
300184	力源信息	33 350 000	20 010 000.00	05/24/2012	10转增5股派3元(含税), Bonus 5 for 10, Div $ 3.00
300276	三丰智能	18 000 000	7 200 000.00	05/24/2012	10转增3股派1.2元(含税), Bonus 3 for 10, Div $ 1.20
300296	利亚德	0	6 500 000.00	05/24/2012	10派0.65元(含税), Div $ 0.65
000012	南玻A	0	236 385 552.24	05/25/2012	10派1.8元(含税), Div $ 2.22
000024	招商地产	0	275 591 442.60	05/25/2012	10派2元(含税), Div $ 2.47
000650	仁和药业	315 124 020	35 041 791.08	05/25/2012	10送5股派0.556元(含税), Bonus 5 for 10, Div $ 0.56
001696	宗申动力	0	237 299 165.60	05/25/2012	10派2元(含税), Div $ 2.00
002010	传化股份	0	24 399 000.00	05/25/2012	10派0.5元(含税), Div $ 0.50
002070	众和股份	112 767 720	7 517 848.00	05/25/2012	10转增3股派0.2元(含税), Bonus 3 for 10, Div $ 0.20
002089	新海宜	70 577 760	35 288 880.00	05/25/2012	10转增2股派1元(含税), Bonus 2 for 10, Div $ 1.00
002097	山河智能	0	16 857 106.50	05/25/2012	10派0.409721元(含税), Div $ 0.41
002171	精诚铜业	0	6 520 800.00	05/25/2012	10派0.2元(含税), Div $ 0.20
002269	美邦服饰	0	844 200 000.00	05/25/2012	10派8.4元(含税), Div $ 8.40
002337	赛象科技	0	19 200 000.00	05/25/2012	10派1元(含税), Div $ 1.00
002376	新北洋	0	60 000 000.00	05/25/2012	10派2元(含税), Div $ 2.00
002579	中京电子	58 410 000	4 867 500.00	05/25/2012	10转增6股派0.5元(含税), Bonus 6 for 10, Div $ 0.50
002629	仁智油服	0	36 617 600.00	05/25/2012	10派3.2元(含税), Div $ 3.20
002633	申科股份	50 000 000	20 000 000.00	05/25/2012	10转增5股派2元(含税), Bonus 5 for 10, Div $ 2.00

3. 红股与派息(续)

BONUS ISSUES / DIVIDENDS (Continued)

代码 Code	股票名称 Stock	红股息 Bonus	现金息 Dividend	除息日期 Ex-Date	分红方案 Particulars
002654	万润科技	0	10 560 000.00	05/25/2012	10派1.2元(含税), Div $ 1.20
200012	南 玻 B	0	169 209 761.98	05/25/2012	10派1.8元(含税), Div HK $ 2.22
200024	招商局B	0	83 665 088.15	05/25/2012	10派2元(含税), Div HK $ 2.47
300030	阳普医疗	0	8 880 000.00	05/25/2012	10派0.6元(含税), Div $ 0.60
300057	万顺股份	0	21 100 000.00	05/25/2012	10派0.5元(含税), Div $ 0.50
300080	新大新材	84 000 000	0.00	05/25/2012	10转增3股, Bonus 3 for 10
300153	科泰电源	0	24 000 000.00	05/25/2012	10派1.5元(含税), Div $ 1.50
300172	中电环保	30 000 000	10 000 000.00	05/25/2012	10转增3股派1元(含税), Bonus 3 for 10 , Div $ 1.00
300233	金城医药	0	24 200 000.00	05/25/2012	10派2元(含税), Div $ 2.00
300240	飞 力 达	55 700 000	22 280 000.00	05/25/2012	10转增5股派2元(含税), Bonus 5 for 10 , Div $ 2.00
300249	依 米 康	0	7 840 000.00	05/25/2012	10派1元(含税), Div $ 1.00
300254	仟源制药	0	10 704 000.00	05/25/2012	10派0.8元(含税), Div $ 0.80
300256	星星科技	50 000 000	30 000 000.00	05/25/2012	10转增5股派3元(含税), Bonus 5 for 10 , Div $ 3.00
000069	华侨城A	1 678 038 130	335 607 626.16	05/28/2012	10送3股派0.6元(含税), Bonus 3 for 10 , Div $ 0.60
000516	开元投资	0	35 670 986.05	05/28/2012	10派0.5元(含税), Div $ 0.50
000551	创元科技	133 360 135	26 672 027.00	05/28/2012	10转增5股派1元(含税), Bonus 5 for 10 , Div $ 1.00
002144	宏达高科	0	30 267 760.00	05/28/2012	10派2元(含税), Div $ 2.00
002158	汉钟精机	0	87 229 800.00	05/28/2012	10派4元(含税), Div $ 4.00
002176	江特电机	212 213 822	6 366 414.66	05/28/2012	10转增10股派0.3元(含税), Bonus 10 for 10 , Div $ 0.30
002383	合众思壮	43 200 000	28 800 000.00	05/28/2012	10转增3股派2元(含税), Bonus 3 for 10 , Div $ 2.00
002585	双星新材	208 000 000	208 000 000.00	05/28/2012	10转增10股派10元(含税), Bonus 10 for 10 , Div $ 10.00
002626	金 达 威	90 000 000	54 000 000.00	05/28/2012	10转增10股派6元(含税), Bonus 10 for 10 , Div $ 6.00
300171	东 富 龙	48 000 000	96 000 000.00	05/28/2012	10转增3股派6元(含税), Bonus 3 for 10 , Div $ 6.00
300215	电 科 院	90 000 000	54 000 000.00	05/28/2012	10转增10股派6元(含税), Bonus 10 for 10 , Div $ 6.00
300234	开尔新材	40 000 000	16 000 000.00	05/28/2012	10转增5股派2元(含税), Bonus 5 for 10 , Div $ 2.00
000816	江淮动力	0	10 888 033.18	05/29/2012	10派0.1元(含税), Div $ 0.10
002028	思源电气	0	43 968 000.00	05/29/2012	10派1元(含税), Div $ 1.00
002186	全 聚 德	0	84 936 000.00	05/29/2012	10派6元(含税), Div $ 6.00
002228	合兴包装	0	34 750 400.00	05/29/2012	10派1元(含税), Div $ 1.00
002236	大华股份	279 080 400	69 770 100.00	05/29/2012	10转增10股派2.5元(含税), Bonus 10 for 10 , Div $ 2.50
002292	奥飞动漫	0	81 920 000.00	05/29/2012	10派2元(含税), Div $ 2.00
002334	英 威 腾	97 280 000	30 400 000.00	05/29/2012	10转增8股派2.5元(含税), Bonus 8 for 10 , Div $ 2.50
002340	格 林 美	289 791 090	57 958 218.00	05/29/2012	10转增10股派2元(含税), Bonus 10 for 10 , Div $ 2.00
002397	梦洁家纺	0	30 240 000.00	05/29/2012	10派2元(含税), Div $ 2.00
002402	和 而 泰	0	15 007 500.00	05/29/2012	10派1.5元(含税), Div $ 1.50
002411	九 九 久	0	11 610 000.00	05/29/2012	10派0.5元(含税), Div $ 0.50
002426	胜利精密	0	40 041 000.00	05/29/2012	10派1元(含税), Div $ 1.00
002445	中南重工	0	25 215 000.00	05/29/2012	10派1元(含税), Div $ 1.00
002499	科林环保	37 500 000	7 500 000.00	05/29/2012	10转增5股派1元(含税), Bonus 5 for 10 , Div $ 1.00
002516	江苏旷达	0	50 000 000.00	05/29/2012	10派2元(含税), Div $ 2.00
002517	泰亚股份	88 400 000	17 680 000.00	05/29/2012	10转增10股派2元(含税), Bonus 10 for 10 , Div $ 2.00
002540	亚太科技	0	52 000 000.00	05/29/2012	10派2.5元(含税), Div $ 2.50
002589	瑞康医药	0	9 380 000.00	05/29/2012	10派1元(含税), Div $ 1.00
002607	亚夏汽车	88 000 000	26 400 000.00	05/29/2012	10转增10股派3元(含税), Bonus 10 for 10 , Div $ 3.00
002617	露笑科技	0	12 000 000.00	05/29/2012	10派1元(含税), Div $ 1.00
002638	勤上光电	187 335 000	18 733 500.00	05/29/2012	10转增10股派1元(含税), Bonus 10 for 10 , Div $ 1.00
300077	国民技术	0	81 600 000.00	05/29/2012	10派3元(含税), Div $ 3.00
300098	高 新 兴	88 920 000	13 338 000.00	05/29/2012	10转增10股派1.5元(含税), Bonus 10 for 10 , Div $ 1.50
300133	华策影视	192 032 000	38 406 400.00	05/29/2012	10转增10股派2元(含税), Bonus 10 for 10 , Div $ 2.00
300173	松德股份	26 130 000	17 420 000.00	05/29/2012	10转增3股派2元(含税), Bonus 3 for 10 , Div $ 2.00
300191	潜能恒信	80 000 000	32 000 000.00	05/29/2012	10转增10股派4元(含税), Bonus 10 for 10 , Div $ 4.00
300213	佳讯飞鸿	42 000 000	8 400 000.00	05/29/2012	10转增5股派1元(含税), Bonus 5 for 10 , Div $ 1.00

3. 红股与派息(续)

BONUS ISSUES / DIVIDENDS (Continued)

代码 Code	股票名称 Stock	红股息 Bonus	现金息 Dividend	除息日期 Ex-Date	分红方案 Particulars
300218	安利股份	105 600 000	10 560 000.00	05/29/2012	10 转增 10 股派 1 元(含税), Bonus 10 for 10, Div $ 1.00
000631	顺发恒业	0	41 820 390.12	05/30/2012	10 派 0.4 元(含税), Div $ 0.40
002180	万力达	0	12 498 300.00	05/30/2012	10 派 1 元(含税), Div $ 1.00
002190	成飞集成	79 658 857	39 829 428.75	05/30/2012	10 转增 3 股派 1.5 元(含税), Bonus 3 for 10, Div $ 1.50
002227	奥特迅	0	10 857 695.00	05/30/2012	10 派 1 元(含税), Div $ 1.00
002256	彩虹精化	104 400 000	12 528 000.00	05/30/2012	10 送 3 转增 2 股派 0.6 元(含税), Bonus 5 for 10, Div $ 0.60
002286	保龄宝	31 200 000	10 400 000.00	05/30/2012	10 转增 3 股派 1 元(含税), Bonus 3 for 10, Div $ 1.00
002335	科华恒盛	63 986 000	23 994 750.00	05/30/2012	10 转增 4 股派 1.5 元(含税), Bonus 4 for 10, Div $ 1.50
002382	蓝帆股份	120 000 000	6 000 000.00	05/30/2012	10 转增 10 股派 0.5 元(含税), Bonus 10 for 10, Div $ 0.50
002387	黑牛食品	72 596 280	24 198 760.00	05/30/2012	10 转增 3 股派 1 元(含税), Bonus 3 for 10, Div $ 1.00
002394	联发股份	0	43 160 000.00	05/30/2012	10 派 2 元(含税), Div $ 2.00
002470	金正大	0	105 000 000.00	05/30/2012	10 派 1.5 元(含税), Div $ 1.50
002519	银河电子	0	56 320 000.00	05/30/2012	10 派 4 元(含税), Div $ 4.00
002550	千红制药	0	56 000 000.00	05/30/2012	10 派 3.5 元(含税), Div $ 3.50
002597	金禾实业	80 100 000	40 050 000.00	05/30/2012	10 转增 6 股派 3 元(含税), Bonus 6 for 10, Div $ 3.00
300027	华谊兄弟	0	90 720 000.00	05/30/2012	10 派 1.5 元(含税), Div $ 1.50
300078	中瑞思创	0	67 000 000.00	05/30/2012	10 派 4 元(含税), Div $ 4.00
300110	华仁药业	0	42 720 635.14	05/30/2012	10 派 1.95637 元(含税), Div $ 1.96
300217	东方电热	107 856 000	17 976 000.00	05/30/2012	10 转增 12 股派 2 元(含税), Bonus 12 for 10, Div $ 2.00
300232	洲明科技	23 316 017	7 772 005.80	05/30/2012	10 转增 3 股派 1 元(含税), Bonus 3 for 10, Div $ 1.00
300294	博雅生物	0	18 950 000.00	05/30/2012	10 派 2.5 元(含税), Div $ 2.50
000422	湖北宜化	271 188 660	27 116 359.31	05/31/2012	10 转增 4.3274 股派 0.4327 元(含税), Bonus 4 for 10, Div $ 0.43
000592	中福实业	195 555 469	0.00	05/31/2012	10 转增 3 股, Bonus 3 for 10
000819	岳阳兴长	0	21 308 368.70	05/31/2012	10 派 1 元(含税), Div $ 1.00
000989	九芝堂	0	119 042 107.20	05/31/2012	10 派 4 元(含税), Div $ 4.00
002024	苏宁电器	0	1 049 431 779.90	05/31/2012	10 派 1.5 元(含税), Div $ 1.50
002120	新海股份	0	7 514 000.00	05/31/2012	10 派 0.5 元(含税), Div $ 0.50
002163	中航三鑫	0	40 177 500.00	05/31/2012	10 派 0.5 元(含税), Div $ 0.50
002168	深圳惠程	126 184 127	2 208 222.24	05/31/2012	10 送 0.3 转增 1.7 股派 0.035 元(含税), Bonus 2 for 10, Div $ 0.04
002249	大洋电机	238 675 950	186 167 241.00	05/31/2012	10 转增 5 股派 3.9 元(含税), Bonus 5 for 10, Div $ 3.90
002255	海陆重工	129 100 000	12 910 000.00	05/31/2012	10 转增 10 股派 1 元(含税), Bonus 10 for 10, Div $ 1.00
002263	大东南	0	60 351 000.00	05/31/2012	10 派 1 元(含税), Div $ 1.00
002324	普利特	0	27 000 000.00	05/31/2012	10 派 1 元(含税), Div $ 1.00
002363	隆基机械	0	12 000 000.00	05/31/2012	10 派 1 元(含税), Div $ 1.00
002417	三元达	90 000 000	18 000 000.00	05/31/2012	10 转增 5 股派 1 元(含税), Bonus 5 for 10, Div $ 1.00
002419	天虹商场	0	264 066 000.00	05/31/2012	10 派 3.3 元(含税), Div $ 3.30
002425	凯撒股份	0	10 700 000.00	05/31/2012	10 派 0.5 元(含税), Div $ 0.50
002436	兴森科技	0	67 020 000.00	05/31/2012	10 派 3 元(含税), Div $ 3.00
002503	搜于特	128 000 000	80 000 000.00	05/31/2012	10 转增 8 股派 5 元(含税), Bonus 8 for 10, Div $ 5.00
002560	通达股份	0	15 499 920.00	05/31/2012	10 派 1.5 元(含税), Div $ 1.50
002635	安洁科技	0	36 000 000.00	05/31/2012	10 派 3 元(含税), Div $ 3.00
300017	网宿科技	0	23 132 142.90	05/31/2012	10 派 1.5 元(含税), Div $ 1.50
300055	万邦达	0	22 880 000.00	05/31/2012	10 派 1 元(含税), Div $ 1.00
300061	康耐特	36 000 000	0.00	05/31/2012	10 转增 6 股, Bonus 6 for 10
300084	海默科技	0	7 680 000.00	05/31/2012	10 派 0.6 元(含税), Div $ 0.60
300092	科新机电	0	10 920 000.00	05/31/2012	10 派 1.2 元(含税), Div $ 1.20
300118	东方日升	210 000 000	28 000 000.00	05/31/2012	10 转增 6 股派 0.8 元(含税), Bonus 6 for 10, Div $ 0.80
300140	启源装备	0	18 300 000.00	05/31/2012	10 派 1.5 元(含税), Div $ 1.50
300241	瑞丰光电	0	10 700 000.00	05/31/2012	10 派 1 元(含税), Div $ 1.00
300244	迪安诊断	40 880 000	15 330 000.00	05/31/2012	10 转增 8 股派 3 元(含税), Bonus 8 for 10, Div $ 3.00
300253	卫宁软件	53 500 000	5 350 000.00	05/31/2012	10 转增 10 股派 1 元(含税), Bonus 10 for 10, Div $ 1.00
300273	和佳股份	66 675 000	66 675 000.00	05/31/2012	10 转增 5 股派 5 元(含税), Bonus 5 for 10, Div $ 5.00

3. 红股与派息(续)

BONUS ISSUES / DIVIDENDS (Continued)

代码 Code	股票名称 Stock	红股息 Bonus	现金息 Dividend	除息日期 Ex-Date	分红方案 Particulars
300291	华录百纳	0	12 000 000.00	05/31/2012	10 派 2 元(含税), Div $ 2.00
000026	飞亚达A	0	31 111 987.00	06/01/2012	10 派 1 元(含税), Div $ 1.23
002088	鲁阳股份	0	23 397 868.90	06/01/2012	10 派 1 元(含税), Div $ 1.00
002130	沃尔核材	146 727 672	14 672 767.25	06/01/2012	10 转增 5 股派 0.5 元(含税), Bonus 5 for 10, Div $ 0.50
002225	濮耐股份	0	36 523 254.15	06/01/2012	10 派 0.5 元(含税), Div $ 0.50
002304	洋河股份	180 000 000	1 350 000 000.00	06/01/2012	10 转增 2 股派 15 元(含税), Bonus 2 for 10, Div $ 15.00
002329	皇氏乳业	0	21 400 000.00	06/01/2012	10 派 1 元(含税), Div $ 1.00
002467	二 六 三	120 000 000	48 000 000.00	06/01/2012	10 转增 10 股派 4 元(含税), Bonus 10 for 10, Div $ 4.00
002571	德力股份	85 100 000	0.00	06/01/2012	10 转增 10 股, Bonus 10 for 10
002624	金磊股份	100 000 000	25 000 000.00	06/01/2012	10 转增 10 股派 2.5 元(含税), Bonus 10 for 10, Div $ 2.50
002659	中泰桥梁	0	17 882 500.00	06/01/2012	10 派 1.15 元(含税), Div $ 1.15
200026	飞亚达B	0	10 080 262.08	06/01/2012	10 派 1 元(含税), Div HK$ 1.23
300010	立 思 辰	0	23 658 750.00	06/01/2012	10 派 1 元(含税), Div $ 1.00
300169	天晟新材	140 250 000	35 062 500.00	06/01/2012	10 转增 10 股派 2.5 元(含税), Bonus 10 for 10, Div $ 2.50
300265	通光线缆	0	6 750 000.00	06/01/2012	10 派 0.5 元(含税), Div $ 0.50
002476	宝莫股份	180 000 000	9 000 000.00	06/04/2012	10 转增 10 股派 0.5 元(含税), Bonus 10 for 10, Div $ 0.50
002529	海源机械	0	30 000 000.00	06/04/2012	10 派 1.875 元(含税), Div $ 1.88
300042	朗科科技	66 800 000	6 680 000.00	06/04/2012	10 转增 10 股派 1 元(含税), Bonus 10 for 10, Div $ 1.00
300096	易 联 众	0	17 200 000.00	06/04/2012	10 派 1 元(含税), Div $ 1.00
000683	远兴能源	0	76 781 398.30	06/05/2012	10 派 1 元(含税), Div $ 1.00
000777	中核科技	0	25 561 172.88	06/05/2012	10 派 1.2 元(含税), Div $ 1.20
000809	铁岭新城	183 286 954	0.00	06/05/2012	10 转增 5 股, Bonus 5 for 10
002011	盾安环境	0	167 587 492.00	06/05/2012	10 派 2 元(含税), Div $ 2.00
002155	辰州矿业	218 960 000	82 110 000.00	06/05/2012	10 转增 4 股派 1.5 元(含税), Bonus 4 for 10, Div $ 1.50
002167	东方锆业	206 982 000	20 698 200.00	06/05/2012	10 转增 10 股派 1 元(含税), Bonus 10 for 10, Div $ 1.00
002175	广陆数测	0	9 393 811.68	06/05/2012	10 派 1.1 元(含税), Div $ 1.10
002187	广百股份	57 070 428	57 070 428.00	06/05/2012	10 转增 2 股派 2 元(含税), Bonus 2 for 10, Div $ 2.00
002243	通产丽星	0	25 806 895.60	06/05/2012	10 派 1 元(含税), Div $ 1.00
002439	启明星辰	0	19 751 824.60	06/05/2012	10 派 1 元(含税), Div $ 1.00
002443	金洲管道	121 485 000	26 032 500.00	06/05/2012	10 转增 7 股派 1.5 元(含税), Bonus 7 for 10, Div $ 1.50
002471	中超电缆	0	31 200 000.00	06/05/2012	10 派 1.5 元(含税), Div $ 1.50
002482	广田股份	192 000 000	32 000 000.00	06/05/2012	10 转增 6 股派 1 元(含税), Bonus 6 for 10, Div $ 1.00
002567	唐 人 神	138 000 000	48 300 000.00	06/05/2012	10 转增 10 股派 3.5 元(含税), Bonus 10 for 10, Div $ 3.50
002590	万安科技	28 002 000	9 334 000.00	06/05/2012	10 转增 3 股派 1 元(含税), Bonus 3 for 10, Div $ 1.00
300038	梅 泰 诺	45 785 000	9 157 000.00	06/05/2012	10 转增 5 股派 1 元(含税), Bonus 5 for 10, Div $ 1.00
000559	万向钱潮	0	477 979 072.20	06/06/2012	10 派 3 元(含税), Div $ 3.00
000630	铜陵有色	0	142 160 670.70	06/06/2012	10 派 1 元(含税), Div $ 1.00
000750	国海证券	1 075 170 942	107 517 094.35	06/06/2012	10 送 13 转增 2 股派 1.5 元(含税), Bonus 15 for 10, Div $ 1.50
000830	鲁西化工	0	146 486 077.80	06/06/2012	10 派 1 元(含税), Div $ 1.00
000951	中国重汽	0	71 302 335.00	06/06/2012	10 派 1.7 元(含税), Div $ 1.70
002003	伟星股份	0	181 291 604.20	06/06/2012	10 派 7 元(含税), Div $ 7.00
002048	宁波华翔	0	44 255 999.04	06/06/2012	10 派 0.8 元(含税), Div $ 0.80
002133	广宇集团	99 720 000	49 860 000.00	06/06/2012	10 转增 2 股派 1 元(含税), Bonus 2 for 10, Div $ 1.00
002157	正邦科技	0	43 105 656.80	06/06/2012	10 派 1 元(含税), Div $ 1.00
002203	海亮股份	258 006 104	61 921 465.08	06/06/2012	10 转增 5 股派 1.2 元(含税), Bonus 5 for 10, Div $ 1.20
002261	拓维信息	65 410 117	6 541 011.72	06/06/2012	10 转增 3 股派 0.3 元(含税), Bonus 3 for 10, Div $ 0.30
002300	太阳电缆	0	99 495 000.00	06/06/2012	10 派 3.3 元(含税), Div $ 3.30
002384	东山精密	192 000 000	19 200 000.00	06/06/2012	10 送 2 转增 8 股派 1 元(含税), Bonus 10 for 10, Div $ 1.00
002414	高德红外	0	144 000 000.00	06/06/2012	10 派 4.8 元(含税), Div $ 4.80
002486	嘉 麟 杰	0	24 960 000.00	06/06/2012	10 派 1.2 元(含税), Div $ 1.20
002531	天顺风能	0	41 150 000.00	06/06/2012	10 派 2 元(含税), Div $ 2.00
002569	步森股份	0	9 334 000.00	06/06/2012	10 派 1 元(含税), Div $ 1.00

3. 红股与派息(续)

BONUS ISSUES / DIVIDENDS (Continued)

代码 Code	股票名称 Stock	红股息 Bonus	现金息 Dividend	除息日期 Ex-Date	分红方案 Particulars
002574	明牌珠宝	0	60 000 000.00	06/06/2012	10派2.5元(含税), Div $ 2.50
002613	北玻股份	133 500 000	80 100 000.00	06/06/2012	10送5股派3元(含税), Bonus 5 for 10, Div $ 3.00
002644	佛慈制药	8 078 000	2 908 080.00	06/06/2012	10送1股派0.36元(含税), Bonus 1 for 10, Div $ 0.36
002667	鞍重股份	0	6 798 000.00	06/06/2012	10派1元(含税), Div $ 1.00
300188	美亚柏科	53 500 000	10 700 000.00	06/06/2012	10转增10股派2元(含税), Bonus 10 for 10, Div $ 2.00
000729	燕京啤酒	1 261 291 760	264 871 269.60	06/07/2012	10转增10股派2.1元(含税), Bonus 10 for 10, Div $ 2.10
000837	秦川发展	0	33 825 607.20	06/07/2012	10派0.97元(含税), Div $ 0.97
002001	新 和 成	0	435 567 600.00	06/07/2012	10派6元(含税), Div $ 6.00
002023	海特高新	0	44 276 307.75	06/07/2012	10派1.5元(含税), Div $ 1.50
002080	中材科技	0	40 000 000.00	06/07/2012	10派1元(含税), Div $ 1.00
002315	焦点科技	0	94 000 000.00	06/07/2012	10派8元(含税), Div $ 8.00
002375	亚厦股份	211 000 000	54 860 000.00	06/07/2012	10转增5股派1.3元(含税), Bonus 5 for 10, Div $ 1.30
002448	中原内配	0	27 753 138.30	06/07/2012	10派3元(含税), Div $ 3.00
002473	圣 莱 达	0	16 000 000.00	06/07/2012	10派1元(含税), Div $ 1.00
002535	林州重机	124 253 880	41 417 960.00	06/07/2012	10转增3股派1元(含税), Bonus 3 for 10, Div $ 1.00
002596	海南瑞泽	0	26 800 000.00	06/07/2012	10派2元(含税), Div $ 2.00
002602	世纪华通	87 500 000	52 500 000.00	06/07/2012	10转增5股派3元(含税), Bonus 5 for 10, Div $ 3.00
002610	爱康科技	100 000 000	100 000 000.00	06/07/2012	10转增5股派5元(含税), Bonus 5 for 10, Div $ 5.00
002619	巨龙管业	28 050 000	23 375 000.00	06/07/2012	10转增3股派2.5元(含税), Bonus 3 for 10, Div $ 2.50
002651	利君股份	0	128 320 000.00	06/07/2012	10派3.2元(含税), Div $ 3.20
300126	锐奇股份	0	75 780 000.00	06/07/2012	10派5元(含税), Div $ 5.00
300168	万达信息	0	12 000 000.00	06/07/2012	10派1元(含税), Div $ 1.00
300262	巴安水务	66 700 000	0.00	06/07/2012	10转增10股, Bonus 10 for 10
000099	中信海直	0	25 680 000.00	06/08/2012	10派0.5元(含税), Div $ 0.50
000402	金 融 街	0	302 707 980.90	06/08/2012	10派1元(含税), Div $ 1.00
000513	丽珠集团	0	91 864 249.00	06/08/2012	10派5元(含税), Div $ 6.16
000709	河北钢铁	0	318 558 221.01	06/08/2012	10派0.3元(含税), Div $ 0.30
000778	新兴铸管	0	958 435 787.00	06/08/2012	10派5元(含税), Div $ 5.00
000905	厦门港务	0	10 620 000.00	06/08/2012	10派0.2元(含税), Div $ 0.20
000973	佛塑科技	306 277 432	18 376 645.95	06/08/2012	10转增5股派0.3元(含税), Bonus 5 for 10, Div $ 0.30
002021	中捷股份	131 034 240	13 103 424.00	06/08/2012	10转增3股派0.3元(含税), Bonus 3 for 10, Div $ 0.30
002044	江苏三友	0	22 425 000.00	06/08/2012	10派1元(含税), Div $ 1.00
002087	新野纺织	0	20 790 336.00	06/08/2012	10派0.4元(含税), Div $ 0.40
002095	生 意 宝	0	16 200 000.00	06/08/2012	10派1元(含税), Div $ 1.00
002122	天马股份	0	118 800 000.00	06/08/2012	10派1元(含税), Div $ 1.00
002142	宁波银行	0	576 764 105.80	06/08/2012	10派2元(含税), Div $ 2.00
002146	荣盛发展	0	223 641 600.00	06/08/2012	10派1.2元(含税), Div $ 1.20
002245	澳洋顺昌	0	7 296 000.00	06/08/2012	10派0.2元(含税), Div $ 0.20
002262	恩华药业	0	11 700 000.00	06/08/2012	10派0.5元(含税), Div $ 0.50
002279	久其软件	65 923 239	21 974 413.20	06/08/2012	10转增6股派2元(含税), Bonus 6 for 10, Div $ 2.00
002310	东方园林	150 244 576	0.00	06/08/2012	10转增9.942855股, Bonus 10 for 10
002344	海宁皮城	0	140 000 000.00	06/08/2012	10派2.5元(含税), Div $ 2.50
002416	爱 施 德	0	249 775 000.00	06/08/2012	10派2.5元(含税), Div $ 2.50
002475	立讯精密	104 280 000	52 140 000.00	06/08/2012	10转增4股派2元(含税), Bonus 4 for 10, Div $ 2.00
002478	常宝股份	0	50 012 500.00	06/08/2012	10派1.25元(含税), Div $ 1.25
002494	华斯股份	0	11 350 000.00	06/08/2012	10派1元(含税), Div $ 1.00
002556	辉隆股份	239 200 000	47 840 000.00	06/08/2012	10转增10股派2元(含税), Bonus 10 for 10, Div $ 2.00
002616	长青集团	0	14 800 000.00	06/08/2012	10派1元(含税), Div $ 1.00
002622	永大集团	0	45 000 000.00	06/08/2012	10派3元(含税), Div $ 3.00
200513	丽 珠 B	0	69 003 585.13	06/08/2012	10派5元(含税), Div HK$ 6.16
300065	海 兰 信	49 856 670	4 431 704.00	06/08/2012	10转增9股派0.8元(含税), Bonus 9 for 10, Div $ 0.80
300089	长城集团	50 000 000	12 000 000.00	06/08/2012	10转增5股派1.2元(含税), Bonus 5 for 10, Div $ 1.20

3. 红股与派息(续)

BONUS ISSUES / DIVIDENDS (Continued)

代码 Code	股票名称 Stock	红股息 Bonus	现金息 Dividend	除息日期 Ex-Date	分红方案 Particulars
300139	福星晓程	54 800 000	27 400 000.00	06/08/2012	10 转增 10 股派 5 元(含税), Bonus 10 for 10 , Div $ 5.00
000418	小天鹅A	0	88 290 378.40	06/11/2012	10 派 2 元(含税), Div $ 2.46
002090	金智科技	0	10 200 000.00	06/11/2012	10 派 0.5 元(含税), Div $ 0.50
002220	天宝股份	232 363 600	34 854 540.00	06/11/2012	10 转增 10 股派 1.5 元(含税), Bonus 10 for 10 , Div $ 1.50
002368	太极股份	39 515 680	29 636 760.00	06/11/2012	10 转增 2 股派 1.5 元(含税), Bonus 2 for 10 , Div $ 1.50
002390	信邦制药	0	10 416 000.00	06/11/2012	10 派 0.6 元(含税), Div $ 0.60
002514	宝馨科技	40 800 000	0.00	06/11/2012	10 转增 6 股, Bonus 6 for 10
002603	以岭药业	127 500 000	42 500 000.00	06/11/2012	10 转增 3 股派 1 元(含税), Bonus 3 for 10 , Div $ 1.00
002664	信质电机	0	6 800 340.00	06/11/2012	10 派 0.51 元(含税), Div $ 0.51
200418	小天鹅B	0	47 040 673.12	06/11/2012	10 派 2 元(含税), Div HK $ 2.46
300002	神州泰岳	0	113 760 000.00	06/11/2012	10 派 3 元(含税), Div $ 3.00
300053	欧比特	0	10 000 000.00	06/11/2012	10 派 0.5 元(含税), Div $ 0.50
300113	顺网科技	0	26 400 000.00	06/11/2012	10 派 2 元(含税), Div $ 2.00
300187	永清环保	66 780 000	13 356 000.00	06/11/2012	10 转增 10 股派 2 元(含税), Bonus 10 for 10 , Div $ 2.00
300281	金明精机	0	5 400 000.00	06/11/2012	10 派 0.9 元(含税), Div $ 0.90
000623	吉林敖东	206 408 869	137 605 912.80	06/12/2012	10 送 3 股派 2 元(含税), Bonus 3 for 10 , Div $ 2.00
000748	长城信息	0	18 778 108.50	06/12/2012	10 派 0.5 元(含税), Div $ 0.50
000786	北新建材	0	166 793 500.00	06/12/2012	10 派 2.9 元(含税), Div $ 2.90
000903	云内动力	0	34 038 000.00	06/12/2012	10 派 0.5 元(含税), Div $ 0.50
000962	东方钽业	0	26 449 958.64	06/12/2012	10 派 0.6 元(含税), Div $ 0.60
000998	隆平高科	138 600 000	27 720 000.00	06/12/2012	10 转增 5 股派 1 元(含税), Bonus 5 for 10 , Div $ 1.00
002126	银轮股份	159 000 000	7 950 000.00	06/12/2012	10 转增 10 股派 0.5 元(含税), Bonus 10 for 10 , Div $ 0.50
002253	川大智胜	52 217 100	26 108 550.00	06/12/2012	10 转增 6 股派 3 元(含税), Bonus 6 for 10 , Div $ 3.00
002266	浙富股份	299 280 000	38 906 400.00	06/12/2012	10 转增 10 股派 1.3 元(含税), Bonus 10 for 10 , Div $ 1.30
002408	齐翔腾达	93 441 600	140 162 400.00	06/12/2012	10 转增 2 股派 3 元(含税), Bonus 2 for 10 , Div $ 3.00
002536	西泵股份	0	19 200 000.00	06/12/2012	10 派 2 元(含税), Div $ 2.00
002586	围海股份	96 300 000	10 700 000.00	06/12/2012	10 转增 9 股派 1 元(含税), Bonus 9 for 10 , Div $ 1.00
002611	东方精工	40 800 000	13 600 000.00	06/12/2012	10 转增 3 股派 1 元(含税), Bonus 3 for 10 , Div $ 1.00
300067	安诺其	0	16 050 000.00	06/12/2012	10 派 1 元(含税), Div $ 1.00
300156	天立环保	128 320 000	0.00	06/12/2012	10 转增 8 股, Bonus 8 for 10
300157	恒泰艾普	0	28 441 600.00	06/12/2012	10 派 1.6 元(含税), Div $ 1.60
300228	富瑞特装	67 000 000	0.00	06/12/2012	10 转增 10 股, Bonus 10 for 10
300268	万福生科	67 000 000	20 100 000.00	06/12/2012	10 转增 10 股派 3 元(含税), Bonus 10 for 10 , Div $ 3.00
000570	苏常柴A	0	8 227 486.52	06/13/2012	10 派 0.2 元(含税), Div $ 0.25
000909	数源科技	0	19 600 000.00	06/13/2012	10 派 1 元(含税), Div $ 1.00
002008	大族激光	0	208 879 320.00	06/13/2012	10 派 2 元(含税), Div $ 2.00
002216	三全食品	0	20 105 438.30	06/13/2012	10 派 1 元(含税), Div $ 1.00
002268	卫士通	0	8 635 603.25	06/13/2012	10 派 0.5 元(含税), Div $ 0.50
002308	威创股份	0	160 350 000.00	06/13/2012	10 派 2.5 元(含税), Div $ 2.50
002369	卓翼科技	0	40 000 000.00	06/13/2012	10 派 2 元(含税), Div $ 2.00
002415	海康威视	1 000 000 000	400 000 000.00	06/13/2012	10 转增 10 股派 4 元(含税), Bonus 10 for 10 , Div $ 4.00
002604	龙力生物	0	9 320 000.00	06/13/2012	10 派 0.5 元(含税), Div $ 0.50
002646	青青稞酒	0	90 000 000.00	06/13/2012	10 派 2 元(含税), Div $ 2.00
200570	苏常柴B	0	3 682 500.00	06/13/2012	10 派 0.2 元(含税), Div HK $ 0.25
300035	中科电气	0	23 985 000.00	06/13/2012	10 派 2 元(含税), Div $ 2.00
300104	乐视网	198 000 000	16 060 000.00	06/13/2012	10 转增 9 股派 0.73 元(含税), Bonus 9 for 10 , Div $ 0.73
300211	亿通科技	4 886 000	4 886 000.00	06/13/2012	10 转增 1 股派 1 元(含税), Bonus 1 for 10 , Div $ 1.00
300225	金力泰	33 500 000	33 500 000.00	06/13/2012	10 转增 5 股派 5 元(含税), Bonus 5 for 10 , Div $ 5.00
300242	明家科技	0	15 000 000.00	06/13/2012	10 派 2 元(含税), Div $ 2.00
300279	和晶科技	60 000 000	12 000 000.00	06/13/2012	10 转增 10 股派 2 元(含税), Bonus 10 for 10 , Div $ 2.00
300287	飞利信	0	9 240 000.00	06/13/2012	10 派 1.1 元(含税), Div $ 1.10
000027	深圳能源	0	264 299 439.80	06/14/2012	10 派 1 元(含税), Div $ 1.00

3. 红股与派息(续)
BONUS ISSUES / DIVIDENDS (Continued)

代码 Code	股票名称 Stock	红股息 Bonus	现金息 Dividend	除息日期 Ex-Date	分红方案 Particulars
000522	白云山A	0	25 797 952.89	06/14/2012	10派0.55元(含税), Div $ 0.55
000528	柳工	0	337 572 640.80	06/14/2012	10派3元(含税), Div $ 3.00
000812	陕西金叶	0	15 658 147.79	06/14/2012	10派0.35元(含税), Div $ 0.35
000911	南宁糖业	0	28 664 000.00	06/14/2012	10派1元(含税), Div $ 1.00
002053	云南盐化	0	9 292 555.15	06/14/2012	10派0.5元(含税), Div $ 0.50
002246	北化股份	0	9 894 551.20	06/14/2012	10派0.5元(含税), Div $ 0.50
002392	北京利尔	0	27 000 000.00	06/14/2012	10派0.5元(含税), Div $ 0.50
002396	星网锐捷	0	105 318 000.00	06/14/2012	10派3元(含税), Div $ 3.00
002455	百川股份	0	13 170 000.00	06/14/2012	10派1元(含税), Div $ 1.00
002464	金利科技	0	29 700 000.00	06/14/2012	10派2.2元(含税), Div $ 2.20
002483	润邦股份	0	43 200 000.00	06/14/2012	10派1.2元(含税), Div $ 1.20
002512	达华智能	106 194 600	21 238 920.00	06/14/2012	10转增5股派1元(含税), Bonus 5 for 10 , Div $ 1.00
002527	新时达	0	34 000 810.05	06/14/2012	10派1.64406元(含税), Div $ 1.64
300176	鸿特精密	0	17 880 000.00	06/14/2012	10派2元(含税), Div $ 2.00
000089	深圳机场	0	94 654 245.28	06/15/2012	10派0.56元(含税), Div $ 0.56
000400	许继电气	0	37 827 200.00	06/15/2012	10派1元(含税), Div $ 1.00
000538	云南白药	0	111 082 636.64	06/15/2012	10派1.6元(含税), Div $ 1.60
000543	皖能电力	0	7 730 088.16	06/15/2012	10派0.1元(含税), Div $ 0.10
000639	西王食品	62 774 278	37 664 566.80	06/15/2012	10转增5股派3元(含税), Bonus 5 for 10 , Div $ 3.00
000713	丰乐种业	0	8 966 279.04	06/15/2012	10派0.3元(含税), Div $ 0.30
000715	中兴商业	0	19 530 420.00	06/15/2012	10派0.7元(含税), Div $ 0.70
000983	西山煤电	0	630 240 000.00	06/15/2012	10派2元(含税), Div $ 2.00
002030	达安基因	69 341 184	8 320 942.08	06/15/2012	10送2股派0.24元(含税), Bonus 2 for 10 , Div $ 0.24
002069	獐子岛	0	284 444 877.60	06/15/2012	10派4元(含税), Div $ 4.00
002096	南岭民爆	132 200 100	19 830 015.00	06/15/2012	10送10股派1.5元(含税), Bonus 10 for 10 , Div $ 1.50
002287	奇正藏药	0	113 680 000.00	06/15/2012	10派2.8元(含税), Div $ 2.80
002422	科伦药业	0	120 000 000.00	06/15/2012	10派2.5元(含税), Div $ 2.50
002423	中原特钢	0	26 999 580.00	06/15/2012	10派0.58元(含税), Div $ 0.58
002427	尤夫股份	0	5 954 897.00	06/15/2012	10派0.25元(含税), Div $ 0.25
002451	摩恩电气	73 200 000	0.00	06/15/2012	10转增5股, Bonus 5 for 10
002615	哈尔斯	0	36 480 000.00	06/15/2012	10派4元(含税), Div $ 4.00
002627	宜昌交运	0	40 050 000.00	06/15/2012	10派3元(含税), Div $ 3.00
002634	棒杰股份	33 350 000	20 010 000.00	06/15/2012	10转增5股派3元(含税), Bonus 5 for 10 , Div $ 3.00
300001	特锐德	0	40 080 000.00	06/15/2012	10派2元(含税), Div $ 2.00
300071	华谊嘉信	51 755 272	10 351 054.40	06/15/2012	10转增5股派1元(含税), Bonus 5 for 10 , Div $ 1.00
300202	聚龙股份	84 800 000	16 960 000.00	06/15/2012	10转增10股派2元(含税), Bonus 10 for 10 , Div $ 2.00
300252	金信诺	0	5 400 000.00	06/15/2012	10派0.5元(含税), Div $ 0.50
300299	富春通信	0	10 050 000.00	06/15/2012	10派1.5元(含税), Div $ 1.50
000014	沙河股份	0	4 034 103.74	06/18/2012	10派0.2元(含税), Div $ 0.20
000869	张裕A	104 644 800	530 200 320.00	06/18/2012	10送3股派15.2元(含税), Bonus 3 for 10 , Div $ 18.68
002060	粤水电	83 677 455	12 551 618.34	06/18/2012	10转增2股派0.3元(含税), Bonus 2 for 10 , Div $ 0.30
002125	湘潭电化	52 173 981	3 478 265.40	06/18/2012	10转增6股派0.4元(含税), Bonus 6 for 10 , Div $ 0.40
002140	东华科技	0	53 524 144.08	06/18/2012	10派1.2元(含税), Div $ 1.20
002143	高金食品	48 150 000	16 050 000.00	06/18/2012	10转增3股派1元(含税), Bonus 3 for 10 , Div $ 1.00
002215	诺普信	0	46 030 590.80	06/18/2012	10派1.270294元(含税), Div $ 1.27
002234	民和股份	151 023 316	151 023 316.00	06/18/2012	10转增10股派10元(含税), Bonus 10 for 10 , Div $ 10.00
002365	永安药业	0	37 400 000.00	06/18/2012	10派2元(含税), Div $ 2.00
002413	常发股份	0	22 050 000.00	06/18/2012	10派1元(含税), Div $ 1.00
002462	嘉事堂	0	36 000 000.00	06/18/2012	10派1.5元(含税), Div $ 1.50
002591	恒大高新	20 000 000	8 000 000.00	06/18/2012	10送1转增1.5股派1元(含税), Bonus 3 for 10 , Div $ 1.00
002592	八菱科技	22 655 749	22 655 749.80	06/18/2012	10转增3股派3元(含税), Bonus 3 for 10 , Div $ 3.00
002593	日上集团	0	31 800 000.00	06/18/2012	10派1.5元(含税), Div $ 1.50

3. 红股与派息(续)

BONUS ISSUES / DIVIDENDS (Continued)

代码 Code	股票名称 Stock	红股息 Bonus	现金息 Dividend	除息日期 Ex-Date	分红方案 Particulars
002609	捷顺科技	0	35 595 761.40	06/18/2012	10 派 3 元(含税), Div $ 3.00
200869	张 裕 B	53 539 200	333 413 583.36	06/18/2012	10 送 3 股派 15.2 元(含税), Bonus 3 for 10, Div HK$ 18.68
300018	中元华电	0	19 500 000.00	06/18/2012	10 派 1.5 元(含税), Div $ 1.50
300032	金龙机电	0	35 675 000.00	06/18/2012	10 派 2.5 元(含税), Div $ 2.50
300040	九洲电气	0	13 890 000.00	06/18/2012	10 派 1 元(含税), Div $ 1.00
300264	佳创视讯	51 000 000	10 200 000.00	06/18/2012	10 转增 5 股派 1 元(含税), Bonus 5 for 10, Div $ 1.00
000028	国药一致	0	30 324 294.00	06/19/2012	10 派 1.3 元(含税), Div $ 1.61
000031	中粮地产	0	54 411 947.88	06/19/2012	10 派 0.3 元(含税), Div $ 0.30
000426	兴业矿业	39 812 988	23 887 792.86	06/19/2012	10 送 1 股派 0.6 元(含税), Bonus 1 for 10, Div $ 0.60
000527	美的电器	0	1 522 956 442.50	06/19/2012	10 派 4.5 元(含税), Div $ 4.50
000828	东莞控股	0	155 927 548.80	06/19/2012	10 派 1.5 元(含税), Div $ 1.50
000862	银星能源	47 178 000	0.00	06/19/2012	10 转增 2 股, Bonus 2 for 10
000880	潍柴重机	0	13 805 025.00	06/19/2012	10 派 0.5 元(含税), Div $ 0.50
002045	国光电器	0	33 352 320.00	06/19/2012	10 派 0.8 元(含税), Div $ 0.80
002051	中工国际	132 210 000	154 245 000.00	06/19/2012	10 送 3 股派 3.5 元(含税), Bonus 3 for 10, Div $ 3.50
002098	浔兴股份	0	46 500 000.00	06/19/2012	10 派 3 元(含税), Div $ 3.00
002239	金 飞 达	0	4 020 000.00	06/19/2012	10 派 0.2 元(含税), Div $ 0.20
002314	雅致股份	0	58 000 000.00	06/19/2012	10 派 2 元(含税), Div $ 2.00
002511	中顺洁柔	48 000 000	32 000 000.00	06/19/2012	10 转增 3 股派 2 元(含税), Bonus 3 for 10, Div $ 2.00
002618	丹邦科技	0	5 600 000.00	06/19/2012	10 派 0.35 元(含税), Div $ 0.35
200028	一 致 B	0	8 832 739.61	06/19/2012	10 派 1.3 元(含税), Div HK$ 1.61
200152	山 航 B	0	69 204 800.00	06/19/2012	10 派 4 元(含税), Div HK$ 4.94
300091	金 通 灵	0	20 900 000.00	06/19/2012	10 派 1 元(含税), Div $ 1.00
300167	迪威视讯	33 360 000	13 344 000.00	06/19/2012	10 转增 5 股派 2 元(含税), Bonus 5 for 10, Div $ 2.00
300214	日科化学	67 500 000	20 250 000.00	06/19/2012	10 转增 5 股派 1.5 元(含税), Bonus 5 for 10, Div $ 1.50
300231	银信科技	40 000 000	8 000 000.00	06/19/2012	10 转增 10 股派 2 元(含税), Bonus 10 for 10, Div $ 2.00
300257	开山股份	143 000 000	143 000 000.00	06/19/2012	10 转增 10 股派 10 元(含税), Bonus 10 for 10, Div $ 10.00
300260	新莱应材	33 350 000	20 010 000.00	06/19/2012	10 转增 5 股派 3 元(含税), Bonus 5 for 10, Div $ 3.00
300288	朗玛信息	0	16 020 000.00	06/19/2012	10 派 3 元(含税), Div $ 3.00
000042	深 长 城	0	95 785 216.00	06/20/2012	10 派 4 元(含税), Div $ 4.00
000701	厦门信达	0	14 415 000.00	06/20/2012	10 派 0.6 元(含税), Div $ 0.60
000811	烟台冰轮	0	39 459 741.70	06/20/2012	10 派 1 元(含税), Div $ 1.00
002025	航天电器	0	33 000 000.00	06/20/2012	10 派 1 元(含税), Div $ 1.00
002165	红 宝 丽	268 230 843	26 823 084.40	06/20/2012	10 送 2 转增 8 股派 1 元(含税), Bonus 10 for 10, Div $ 1.00
002179	中航光电	0	40 162 500.00	06/20/2012	10 派 1 元(含税), Div $ 1.00
002213	特 尔 佳	0	10 300 000.00	06/20/2012	10 派 0.5 元(含税), Div $ 0.50
002238	天威视讯	0	32 040 000.00	06/20/2012	10 派 1 元(含税), Div $ 1.00
002281	光迅科技	0	40 000 000.00	06/20/2012	10 派 2.5 元(含税), Div $ 2.50
002356	浩 宁 达	0	16 000 000.00	06/20/2012	10 派 2 元(含税), Div $ 2.00
002502	骅威股份	52 800 000	8 800 000.00	06/20/2012	10 转增 6 股派 1 元(含税), Bonus 6 for 10, Div $ 1.00
002545	东方铁塔	0	52 050 000.00	06/20/2012	10 派 2 元(含税), Div $ 2.00
002655	共达电声	0	12 000 000.00	06/20/2012	10 派 1 元(含税), Div $ 1.00
300006	莱美药业	0	18 300 000.00	06/20/2012	10 派 1 元(含税), Div $ 1.00
300007	汉威电子	0	11 800 000.00	06/20/2012	10 派 1 元(含税), Div $ 1.00
300087	荃银高科	0	10 560 000.00	06/20/2012	10 派 1 元(含税), Div $ 1.00
300192	科斯伍德	36 750 000	14 700 000.00	06/20/2012	10 转增 5 股派 2 元(含税), Bonus 5 for 10, Div $ 2.00
000039	中集集团	0	566 681 149.32	06/21/2012	10 派 4.6 元(含税), Div $ 5.65
000065	北方国际	0	9 746 227.20	06/21/2012	10 派 0.6 元(含税), Div $ 0.60
000620	新 华 联	0	159 797 064.90	06/21/2012	10 派 1 元(含税), Div $ 1.00
000708	大冶特钢	0	179 763 392.00	06/21/2012	10 派 4 元(含税), Div $ 4.00
000807	云铝股份	0	46 175 189.52	06/21/2012	10 派 0.3 元(含税), Div $ 0.30
000883	湖北能源	0	82 711 988.52	06/21/2012	10 派 0.4 元(含税), Div $ 0.40

3. 红股与派息(续)

BONUS ISSUES / DIVIDENDS (Continued)

代码 Code	股票名称 Stock	红股息 Bonus	现金息 Dividend	除息日期 Ex-Date	分红方案 Particulars
000938	紫光股份	0	12 364 800.00	06/21/2012	10派0.6元(含税), Div $ 0.60
000977	浪潮信息	0	21 500 000.00	06/21/2012	10派1元(含税), Div $ 1.00
002040	南京港	0	7 376 160.00	06/21/2012	10派0.3元(含税), Div $ 0.30
002110	三钢闽光	0	5 347 000.00	06/21/2012	10派0.1元(含税), Div $ 0.10
002116	中国海诚	91 200 000	39 900 000.00	06/21/2012	10转增8股派3.5元(含税), Bonus 8 for 10, Div $ 3.50
002151	北斗星通	30 250 723	15 125 361.70	06/21/2012	10转增2股派1元(含税), Bonus 2 for 10, Div $ 1.00
002278	神开股份	0	52 304 656.80	06/21/2012	10派2元(含税), Div $ 2.00
002282	博深工具	0	22 542 000.00	06/21/2012	10派1元(含税), Div $ 1.00
002348	高乐股份	0	71 040 000.00	06/21/2012	10派3元(含税), Div $ 3.00
002488	金固股份	0	54 000 000.00	06/21/2012	10派3元(含税), Div $ 3.00
002500	山西证券	0	119 990 000.00	06/21/2012	10派0.5元(含税), Div $ 0.50
002587	奥拓电子	25 200 000	25 200 000.00	06/21/2012	10转增3股派3元(含税), Bonus 3 for 10, Div $ 3.00
002625	龙生股份	38 669 000	7 733 800.00	06/21/2012	10转增5股派1元(含税), Bonus 5 for 10, Div $ 1.00
200039	中集B	0	807 692 209.80	06/21/2012	10派4.6元(含税), Div HK$ 5.65
300052	中青宝	0	6 500 000.00	06/21/2012	10派0.5元(含税), Div $ 0.50
300054	鼎龙股份	45 000 000	36 000 000.00	06/21/2012	10转增5股派4元(含税), Bonus 5 for 10, Div $ 4.00
300230	永利带业	71 788 800	14 357 760.00	06/21/2012	10转增8股派1.6元(含税), Bonus 8 for 10, Div $ 1.60
300237	美晨科技	0	34 200 000.00	06/21/2012	10派6元(含税), Div $ 6.00
300285	国瓷材料	0	6 240 000.00	06/21/2012	10派1元(含税), Div $ 1.00
000021	长城开发	0	131 927 778.10	06/25/2012	10派1元(含税), Div $ 1.00
000507	珠海港	275 997 936	34 499 742.00	06/25/2012	10转增8股派1元(含税), Bonus 8 for 10, Div $ 1.00
000792	盐湖股份	0	254 481 472.48	06/25/2012	10派1.6元(含税), Div $ 1.60
000802	北京旅游	0	3 749 803.60	06/25/2012	10派0.2元(含税), Div $ 0.20
000960	锡业股份	0	117 847 650.83	06/25/2012	10派1.3元(含税), Div $ 1.30
002386	天原集团	0	23 988 564.50	06/25/2012	10派0.5元(含税), Div $ 0.50
002418	康盛股份	0	22 880 000.00	06/25/2012	10派1元(含税), Div $ 1.00
002599	盛通股份	0	21 120 000.00	06/25/2012	10派1.6元(含税), Div $ 1.60
300302	同有科技	0	6 000 000.00	06/25/2012	10派1元(含税), Div $ 1.00
000798	中水渔业	0	15 972 750.00	06/26/2012	10派0.5元(含税), Div $ 0.50
000987	广州友谊	0	179 479 053.50	06/26/2012	10派5元(含税), Div $ 5.00
200771	杭汽轮B	125 668 400	231 946 165.88	06/26/2012	10送2股派3元(含税), Bonus 2 for 10, Div HK$ 3.69
000563	陕国投A	0	34 704 781.56	06/27/2012	10派0.6元(含税), Div $ 0.60
000726	鲁泰A	0	158 547 872.00	06/27/2012	10派2.8元(含税), Div $ 3.47
000761	本钢板材	0	273 600 000.00	06/27/2012	10派1元(含税), Div $ 1.23
000810	华润锦华	0	19 449 857.70	06/27/2012	10派1.5元(含税), Div $ 1.50
000825	太钢不锈	0	284 812 389.80	06/27/2012	10派0.5元(含税), Div $ 0.50
002046	轴研科技	139 302 174	13 930 217.40	06/27/2012	10转增10股派1元(含税), Bonus 10 for 10, Div $ 1.00
002086	东方海洋	0	48 770 000.00	06/27/2012	10派2元(含税), Div $ 2.00
002226	江南化工	0	79 127 899.20	06/27/2012	10派2元(含税), Div $ 2.00
002447	壹桥苗业	0	6 700 000.00	06/27/2012	10派0.5元(含税), Div $ 0.50
002454	松芝股份	0	93 600 000.00	06/27/2012	10派3元(含税), Div $ 3.00
002575	群兴玩具	0	13 380 000.00	06/27/2012	10派1元(含税), Div $ 1.00
200726	鲁泰B	0	153 452 972.09	06/27/2012	10派2.8元(含税), Div HK$ 3.47
200761	本钢板B	0	49 272 000.00	06/27/2012	10派1元(含税), Div HK$ 1.23
300277	海联讯	67 000 000	20 100 000.00	06/27/2012	10转增10股派3元(含税), Bonus 10 for 10, Div $ 3.00
000090	深天健	45 663 702	15 982 295.70	06/28/2012	10送1股派0.35元(含税), Bonus 1 for 10, Div $ 0.35
000680	山推股份	379 582 265	151 832 906.00	06/28/2012	10送5股派2元(含税), Bonus 5 for 10, Div $ 2.00
000937	冀中能源	0	578 221 051.00	06/28/2012	10派2.5元(含税), Div $ 2.50
002034	美欣达	0	24 336 000.00	06/28/2012	10派3元(含税), Div $ 3.00
002105	信隆实业	0	26 800 000.00	06/28/2012	10派1元(含税), Div $ 1.00
002150	江苏通润	0	25 020 000.00	06/28/2012	10派1元(含税), Div $ 1.00
002205	国统股份	0	8 711 401.35	06/28/2012	10派0.75元(含税), Div $ 0.75

3. 红股与派息(续)

BONUS ISSUES / DIVIDENDS (Continued)

代码 Code	股票名称 Stock	红股息 Bonus	现金息 Dividend	除息日期 Ex-Date	分红方案 Particulars
002406	远东传动	0	56 100 000.00	06/28/2012	10 派 2 元(含税), Div $ 2.00
002495	佳隆股份	94 368 000	47 184 000.00	06/28/2012	10 转增 5 股派 2.5 元(含税), Bonus 5 for 10, Div $ 2.50
002552	宝鼎重工	0	30 000 000.00	06/28/2012	10 派 2 元(含税), Div $ 2.00
002584	西陇化工	0	30 000 000.00	06/28/2012	10 派 1.5 元(含税), Div $ 1.50
000552	靖远煤电	0	5 336 100.00	06/29/2012	10 派 0.3 元(含税), Div $ 0.30
000554	泰山石油	0	9 615 866.36	06/29/2012	10 派 0.2 元(含税), Div $ 0.20
000990	诚志股份	0	11 881 296.56	06/29/2012	10 派 0.4 元(含税), Div $ 0.40
002009	天奇股份	0	6 630 324.66	06/29/2012	10 派 0.3 元(含税), Div $ 0.30
002082	栋梁新材	0	47 600 000.00	06/29/2012	10 派 2 元(含税), Div $ 2.00
002204	大连重工	214 596 670	68 670 934.56	06/29/2012	10 转增 5 股派 1.6 元(含税), Bonus 5 for 10, Div $ 1.60
002370	亚太药业	0	16 320 000.00	06/29/2012	10 派 0.8 元(含税), Div $ 0.80
002393	力生制药	0	164 209 492.80	06/29/2012	10 派 9 元(含税), Div $ 9.00
002551	尚荣医疗	61 500 000	24 600 000.00	06/29/2012	10 转增 5 股派 2 元(含税), Bonus 5 for 10, Div $ 2.00
200986	粤华包B	0	125 057 307.75	06/29/2012	10 派 2 元(含税), Div HK $ 2.47
300151	昌红科技	0	20 100 000.00	06/29/2012	10 派 2 元(含税), Div $ 2.00
300165	天瑞仪器	35 520 000	47 360 000.00	06/29/2012	10 转增 3 股派 4 元(含税), Bonus 3 for 10, Div $ 4.00
300170	汉得信息	0	33 601 151.74	06/29/2012	10 派 2.002324 元(含税), Div $ 2.00
300236	上海新阳	0	22 998 600.00	06/29/2012	10 派 2.7 元(含税), Div $ 2.70
300246	宝莱特	32 464 000	20 290 000.00	06/29/2012	10 转增 8 股派 5 元(含税), Bonus 8 for 10, Div $ 5.00
300298	三诺生物	0	44 000 000.00	06/29/2012	10 派 5 元(含税), Div $ 5.00
000926	福星股份	0	71 235 565.00	07/02/2012	10 派 1 元(含税), Div $ 1.00
000985	大庆华科	0	12 963 950.00	07/02/2012	10 派 1 元(含税), Div $ 1.00
002237	恒邦股份	227 600 000	68 280 000.00	07/02/2012	10 转增 10 股派 3 元(含税), Bonus 10 for 10, Div $ 3.00
002630	华西能源	0	16 700 000.00	07/02/2012	10 派 1 元(含税), Div $ 1.00
002103	广博股份	0	21 843 100.00	07/03/2012	10 派 1 元(含税), Div $ 1.00
002333	罗普斯金	0	37 854 900.00	07/03/2012	10 派 1.5 元(含税), Div $ 1.50
002505	大康牧业	82 240 000	16 448 000.00	07/03/2012	10 转增 5 股派 1 元(含税), Bonus 5 for 10, Div $ 1.00
002564	张化机	0	6 077 120.00	07/03/2012	10 派 0.2 元(含税), Div $ 0.20
002578	闽发铝业	0	42 950 000.00	07/03/2012	10 派 2.5 元(含税), Div $ 2.50
000096	广聚能源	0	31 680 000.00	07/04/2012	10 派 0.6 元(含税), Div $ 0.60
000600	建投能源	0	18 273 202.42	07/04/2012	10 派 0.2 元(含税), Div $ 0.20
000881	大连国际	0	30 891 840.00	07/04/2012	10 派 1 元(含税), Div $ 1.00
002036	宜科科技	0	10 112 445.00	07/04/2012	10 派 0.5 元(含税), Div $ 0.50
002121	科陆电子	0	7 933 800.00	07/04/2012	10 派 0.2 元(含税), Div $ 0.20
002271	东方雨虹	0	34 352 000.00	07/04/2012	10 派 1 元(含税), Div $ 1.00
002440	闰土股份	0	153 400 000.00	07/04/2012	10 派 4 元(含税), Div $ 4.00
002600	江粉磁材	0	31 780 000.00	07/04/2012	10 派 1 元(含税), Div $ 1.00
002605	姚记扑克	0	61 710 000.00	07/04/2012	10 派 6.6 元(含税), Div $ 6.60
002608	舜天船舶	0	22 050 000.00	07/04/2012	10 派 1.5 元(含税), Div $ 1.50
300075	数字政通	0	16 800 000.00	07/04/2012	10 派 2 元(含税), Div $ 2.00
300093	金刚玻璃	0	4 320 000.00	07/04/2012	10 派 0.2 元(含税), Div $ 0.20
300203	聚光科技	0	17 800 000.00	07/04/2012	10 派 0.4 元(含税), Div $ 0.40
000002	万科A	0	1 258 433 117.50	07/05/2012	10 派 1.3 元(含税), Div $ 1.60
000532	力合股份	0	20 682 500.40	07/05/2012	10 派 0.6 元(含税), Div $ 0.60
000619	海螺型材	0	18 000 000.00	07/05/2012	10 派 0.5 元(含税), Div $ 0.50
000776	广发证券	2 959 645 732	1 479 822 866.00	07/05/2012	10 转增 10 股派 5 元(含税), Bonus 10 for 10, Div $ 5.00
002154	报喜鸟	0	89 072 299.20	07/05/2012	10 派 1.5 元(含税), Div $ 1.50
002301	齐心文具	191 689 999	19 168 999.90	07/05/2012	10 转增 10 股派 1 元(含税), Bonus 10 for 10, Div $ 1.00
002398	建研集团	46 800 000	15 600 000.00	07/05/2012	10 转增 3 股派 1 元(含税), Bonus 3 for 10, Div $ 1.00
002640	百圆裤业	66 670 000	6 667 000.00	07/05/2012	10 转增 10 股派 1 元(含税), Bonus 10 for 10, Div $ 1.00
200002	万科B	0	210 576 968.65	07/05/2012	10 派 1.3 元(含税), Div HK $ 1.60
300145	南方泵业	0	21 600 000.00	07/05/2012	10 派 1.5 元(含税), Div $ 1.50

3. 红股与派息(续)

BONUS ISSUES / DIVIDENDS (Continued)

代码 Code	股票名称 Stock	红股息 Bonus	现金息 Dividend	除息日期 Ex-Date	分红方案 Particulars
300178	腾邦国际	0	23 880 000.00	07/05/2012	10派2元(含税), Div $ 2.00
000417	合肥百货	259 961 400	62 390 736.00	07/06/2012	10转增5股派1.2元(含税), Bonus 5 for 10 , Div $ 1.20
000629	攀钢钒钛	2 863 248 734	0.00	07/06/2012	10转增5股, Bonus 5 for 10
000651	格力电器	0	1 503 932 719.50	07/06/2012	10派5元(含税), Div $ 5.00
000900	现代投资	199 582 950	0.00	07/06/2012	10转增5股, Bonus 5 for 10
002020	京新药业	0	25 266 284.00	07/06/2012	10派2元(含税), Div $ 2.00
002078	太阳纸业	0	100 481 039.40	07/06/2012	10派1元(含税), Div $ 1.00
002127	新民科技	0	8 929 178.04	07/06/2012	10派0.2元(含税), Div $ 0.20
002302	西部建设	0	21 000 000.00	07/06/2012	10派1元(含税), Div $ 1.00
002506	超日太阳	316 320 000	52 720 000.00	07/06/2012	10转增6股派1元(含税), Bonus 6 for 10 , Div $ 1.00
002543	万和电气	0	60 000 000.00	07/06/2012	10派3元(含税), Div $ 3.00
002623	亚 玛 顿	0	48 000 000.00	07/06/2012	10派3元(含税), Div $ 3.00
002647	宏磊股份	0	16 891 000.00	07/06/2012	10派1元(含税), Div $ 1.00
300290	荣科科技	0	13 600 000.00	07/06/2012	10派2元(含税), Div $ 2.00
300308	中际装备	0	13 334 000.00	07/06/2012	10派2元(含税), Div $ 2.00
000016	深康佳A	0	7 982 969.00	07/09/2012	10派0.1元(含税), Div $ 0.12
000539	粤电力A	0	127 926 668.28	07/09/2012	10派0.6元(含税), Div $ 0.73
000573	粤宏远A	0	24 910 224.16	07/09/2012	10派0.4元(含税), Div $ 0.40
000625	长安汽车	0	150 435 998.64	07/09/2012	10派0.4元(含税), Div $ 0.49
002067	景兴纸业	546 975 500	0.00	07/09/2012	10转增10股, Bonus 10 for 10
002424	贵州百灵	0	94 080 000.00	07/09/2012	10派2元(含税), Div $ 2.00
002639	雪人股份	0	20 800 000.00	07/09/2012	10派1.3元(含税), Div $ 1.30
200016	深康佳B	0	4 997 925.91	07/09/2012	10派0.1元(含税), Div HK $ 0.12
200539	粤电力B	0	48 855 916.20	07/09/2012	10派0.6元(含税), Div HK $ 0.73
200625	长 安 B	0	44 278 499.71	07/09/2012	10派0.4元(含税), Div HK $ 0.49
300004	南风股份	0	18 800 000.00	07/09/2012	10派1元(含税), Div $ 1.00
300049	福瑞股份	0	37 518 000.00	07/09/2012	10派3元(含税), Div $ 3.00
300161	华中数控	0	21 566 000.00	07/09/2012	10派2元(含税), Div $ 2.00
300181	佐力药业	64 000 000	40 000 000.00	07/09/2012	10转增8股派5元(含税), Bonus 8 for 10 , Div $ 5.00
300235	方直科技	44 000 000	8 800 000.00	07/09/2012	10转增10股派2元(含税), Bonus 10 for 10 , Div $ 2.00
000589	黔轮胎A	0	29 334 258.24	07/10/2012	10派0.6元(含税), Div $ 0.60
000671	阳 光 城	0	13 400 138.63	07/10/2012	10派0.25元(含税), Div $ 0.25
000721	西安饮食	0	5 985 838.80	07/10/2012	10派0.3元(含税), Div $ 0.30
000848	承德露露	36 496 512	182 482 560.00	07/10/2012	10转增1股派5元(含税), Bonus 1 for 10 , Div $ 5.00
002071	江苏宏宝	0	5 520 600.00	07/10/2012	10派0.3元(含税), Div $ 0.30
002111	威海广泰	0	18 436 244.10	07/10/2012	10派0.6元(含税), Div $ 0.60
002208	合肥城建	0	32 010 000.00	07/10/2012	10派1元(含税), Div $ 1.00
002641	永高股份	0	22 000 000.00	07/10/2012	10派1.1元(含税), Div $ 1.10
002660	茂硕电源	0	19 416 000.00	07/10/2012	10派2元(含税), Div $ 2.00
300076	宁波GQY	0	31 800 000.00	07/10/2012	10派3元(含税), Div $ 3.00
300255	常山药业	75 495 000	21 570 000.00	07/10/2012	10转增7股派2元(含税), Bonus 7 for 10 , Div $ 2.00
000006	深振业A	296 702 208	39 560 294.40	07/11/2012	10送3股派0.4元(含税), Bonus 3 for 10 , Div $ 0.40
000425	徐工机械	0	515 689 538.50	07/11/2012	10派2.5元(含税), Div $ 2.50
000666	经纬纺机	0	25 380 000.00	07/11/2012	10派0.6元(含税), Div $ 0.60
000685	中山公用	179 696 126	59 898 708.90	07/11/2012	10送3股派1元(含税), Bonus 3 for 10 , Div $ 1.00
000882	华联股份	178 660 488	62 531 170.87	07/11/2012	10转增2股派0.7元(含税), Bonus 2 for 10 , Div $ 0.70
002083	孚日股份	0	56 308 978.68	07/11/2012	10派0.6元(含税), Div $ 0.60
002164	东力传动	0	13 368 750.00	07/11/2012	10派0.3元(含税), Div $ 0.30
002197	证通电子	0	20 983 200.00	07/11/2012	10派1元(含税), Div $ 1.00
300022	吉峰农机	0	17 870 000.00	07/11/2012	10派0.5元(含税), Div $ 0.50
300095	华伍股份	0	3 850 000.00	07/11/2012	10派0.5元(含税), Div $ 0.50
000049	德赛电池	0	34 207 289.75	07/12/2012	10派2.5元(含税), Div $ 2.50

3. 红股与派息(续)

BONUS ISSUES / DIVIDENDS (Continued)

代码 Code	股票名称 Stock	红股息 Bonus	现金息 Dividend	除息日期 Ex-Date	分红方案 Particulars
000541	佛山照明	0	188 334 686.25	07/12/2012	10派2.5元(含税), Div $ 3.07
000679	大连友谊	0	28 512 000.00	07/12/2012	10派0.8元(含税), Div $ 0.80
000823	超声电子	0	52 852 320.00	07/12/2012	10派1.2元(含税), Div $ 1.20
000919	金陵药业	0	75 600 000.00	07/12/2012	10派1.5元(含税), Div $ 1.50
002128	露天煤业	0	663 343 083.00	07/12/2012	10派5元(含税), Div $ 5.00
002185	华天科技	243 678 000	40 613 000.00	07/12/2012	10转增6股派1元(含税), Bonus 6 for 10, Div $ 1.00
002319	乐通股份	0	5 000 000.00	07/12/2012	10派0.5元(含税), Div $ 0.50
002544	杰赛科技	0	21 490 000.00	07/12/2012	10派1.25元(含税), Div $ 1.25
002620	瑞和股份	40 000 000	9 600 000.00	07/12/2012	10转增5股派1.2元(含税), Bonus 5 for 10, Div $ 1.20
002670	华声股份	0	40 000 000.00	07/12/2012	10派2元(含税), Div $ 2.00
000421	南京中北	0	17 584 205.00	07/13/2012	10派0.5元(含税), Div $ 0.50
000550	江铃汽车	0	446 524 040.00	07/13/2012	10派8.6元(含税), Div $ 10.59
000568	泸州老窖	0	1 957 575 866.40	07/13/2012	10派14元(含税), Div $ 14.00
000659	珠海中富	0	12 857 025.20	07/13/2012	10派0.1元(含税), Div $ 0.10
000917	电广传媒	487 654 086	56 486 598.30	07/13/2012	10转增12股派1.39元(含税), Bonus 12 for 10, Div $ 1.39
000988	华工科技	445 558 316	66 833 747.40	07/13/2012	10转增10股派1.5元(含税), Bonus 10 for 10, Div $ 1.50
002007	华兰生物	0	69 144 576.00	07/13/2012	10派1.2元(含税), Div $ 1.20
002312	三泰电子	0	17 744 157.08	07/13/2012	10派0.954445元(含税), Div $ 0.95
002528	英飞拓	118 032 000	47 212 800.00	07/13/2012	10转增5股派2元(含税), Bonus 5 for 10, Div $ 2.00
200550	江铃B	0	364 333 840.00	07/13/2012	10派8.6元(含税), Div HK$ 10.59
300051	三五互联	0	12 840 000.00	07/13/2012	10派0.8元(含税), Div $ 0.80
300180	华峰超纤	0	23 700 000.00	07/13/2012	10派1.5元(含税), Div $ 1.50
300247	桑乐金	0	24 525 000.00	07/13/2012	10派3元(含税), Div $ 3.00
300278	华昌达	86 700 000	17 340 000.00	07/13/2012	10转增10股派2元(含税), Bonus 10 for 10, Div $ 2.00
000540	中天城投	0	127 881 229.20	07/16/2012	10派1元(含税), Div $ 1.00
000571	新大洲A	0	44 163 840.00	07/16/2012	10派0.6元(含税), Div $ 0.60
000850	华茂股份	0	47 183 250.45	07/16/2012	10派0.5元(含税), Div $ 0.50
002267	陕天然气	508 418 675	122 020 482.00	07/16/2012	10转增10股派2.4元(含税), Bonus 10 for 10, Div $ 2.40
300243	瑞丰高材	32 100 000	8 025 000.00	07/16/2012	10转增6股派1.5元(含税), Bonus 6 for 10, Div $ 1.50
000046	泛海建设	0	273 438 706.08	07/17/2012	10派0.6元(含税), Div $ 0.60
000668	荣丰控股	0	1 468 418.90	07/17/2012	10派0.1元(含税), Div $ 0.10
000783	长江证券	0	237 123 383.90	07/17/2012	10派1元(含税), Div $ 1.00
002031	巨轮股份	0	16 504 626.40	07/17/2012	10派0.4元(含税), Div $ 0.40
002074	东源电器	0	25 336 800.00	07/17/2012	10派1元(含税), Div $ 1.00
002366	丹甫股份	0	40 050 000.00	07/17/2012	10派3元(含税), Div $ 3.00
300106	西部牧业	0	7 605 000.00	07/17/2012	10派0.65元(含税), Div $ 0.65
300189	神农大丰	96 000 000	16 000 000.00	07/17/2012	10送2转增4股派1元(含税), Bonus 6 for 10, Div $ 1.00
000063	中兴通讯	0	562 098 515.00	07/18/2012	10派2元(含税), Div $ 2.00
000429	粤高速A	0	45 418 387.40	07/18/2012	10派0.5元(含税), Div $ 0.61
000581	威孚高科	0	169 564 198.50	07/18/2012	10派3元(含税), Div $ 3.68
000876	新希望	0	295 403 833.70	07/18/2012	10派1.7元(含税), Div $ 1.70
002065	东华软件	159 223 200	106 148 800.00	07/18/2012	10送3股派2元(含税), Bonus 3 for 10, Div $ 2.00
002212	南洋股份	0	25 513 000.00	07/18/2012	10派0.5元(含税), Div $ 0.50
002254	泰和新材	0	97 890 000.00	07/18/2012	10派2.5元(含税), Div $ 2.50
002283	天润曲轴	0	16 782 352.92	07/18/2012	10派0.3元(含税), Div $ 0.30
002316	键桥通讯	109 200 000	10 920 000.00	07/18/2012	10转增5股派0.5元(含税), Bonus 5 for 10, Div $ 0.50
200429	粤高速B	0	21 381 862.50	07/18/2012	10派0.5元(含税), Div HK$ 0.61
200581	苏威孚B	0	42 327 334.40	07/18/2012	10派3元(含税), Div HK$ 3.68
000488	晨鸣纸业	0	166 991 768.40	07/19/2012	10派1.5元(含税), Div $ 1.84
000566	海南海药	0	24 759 497.40	07/19/2012	10派1元(含税), Div $ 1.00
000656	金科股份	0	115 854 005.10	07/19/2012	10派1元(含税), Div $ 1.00
000927	一汽夏利	0	31 903 480.40	07/19/2012	10派0.2元(含税), Div $ 0.20

3. 红股与派息(续)

BONUS ISSUES / DIVIDENDS (Continued)

代码 Code	股票名称 Stock	红股息 Bonus	现金息 Dividend	除息日期 Ex-Date	分红方案 Particulars
002184	海得控制	0	11 000 000.00	07/19/2012	10派0.5元(含税), Div $ 0.50
200488	晨 鸣 B	0	102 568 387.29	07/19/2012	10派1.5元(含税), Div HK$ 1.84
000022	深赤湾A	0	185 947 320.00	07/20/2012	10派4元(含税), Div $ 4.91
000060	中金岭南	0	148 531 743.36	07/20/2012	10派0.72元(含税), Div $ 0.72
002038	双鹭药业	0	76 140 000.00	07/20/2012	10派2元(含税), Div $ 2.00
002346	柘中建设	0	20 250 000.00	07/20/2012	10派1.5元(含税), Div $ 1.50
002401	中海科技	95 760 000	10 640 000.00	07/20/2012	10转增9股派1元(含税), Bonus 9 for 10, Div $ 1.00
002490	山东墨龙	270 861 000	27 086 100.00	07/20/2012	10转增10股派1元(含税), Bonus 10 for 10, Div $ 1.00
002504	东光微电	0	10 700 000.00	07/20/2012	10派1元(含税), Div $ 1.00
200022	深赤湾B	0	88 303 470.77	07/20/2012	10派4元(含税), Div HK$ 4.91
300083	劲胜股份	0	10 000 000.00	07/20/2012	10派0.5元(含税), Div $ 0.50
300137	先河环保	0	7 800 000.00	07/20/2012	10派0.5元(含税), Div $ 0.50
300293	蓝英装备	30 000 000	12 000 000.00	07/20/2012	10转增5股派2元(含税), Bonus 5 for 10, Div $ 2.00
002601	佰 利 联	94 000 000	65 800 000.00	07/23/2012	10转增10股派7元(含税), Bonus 10 for 10, Div $ 7.00
300158	振东制药	144 000 000	43 200 000.00	07/23/2012	10转增10股派3元(含税), Bonus 10 for 10, Div $ 3.00
000636	风华高科	0	53 677 304.96	07/24/2012	10派0.8元(含税), Div $ 0.80
300245	天玑科技	67 000 000	13 400 000.00	07/24/2012	10转增10股派2元(含税), Bonus 10 for 10, Div $ 2.00
200053	深基地B	0	21 548 907.60	07/25/2012	10派1.58元(含税), Div HK$ 1.94
000916	华北高速	0	87 200 000.00	07/26/2012	10派0.8元(含税), Div $ 0.80
000868	安凯客车	352 010 000	35 201 000.00	07/27/2012	10转增10股派1元(含税), Bonus 10 for 10, Div $ 1.00
300062	中能电气	0	20 019 276.00	07/30/2012	10派1.292446元(含税), Div $ 1.29
002666	德联集团	0	5 600 000.00	07/31/2012	10派0.35元(含税), Div $ 0.35
000066	长城电脑	0	30 442 659.38	08/01/2012	10派0.23元(含税), Div $ 0.23
000733	振华科技	0	14 324 800.00	08/01/2012	10派0.4元(含税), Div $ 0.40
000040	宝安地产	0	14 087 800.92	08/03/2012	10派0.3元(含税), Div $ 0.30
000157	中联重科	0	1 568 981 291.00	08/03/2012	10派2.5元(含税), Div $ 2.50
000547	闽福发A	216 449 913	7 421 139.91	08/03/2012	10送1转增2.5股派0.12元(含税), Bonus 4 for 10, Div $ 0.12
000419	通程控股	90 597 109	90 597 109.20	08/08/2012	10转增2股派2元(含税), Bonus 2 for 10, Div $ 2.00
000999	华润三九	0	234 936 000.00	08/08/2012	10派2.4元(含税), Div $ 2.40
000423	东阿阿胶	0	196 206 461.10	08/10/2012	10派3元(含税), Div $ 3.00
200706	瓦 轴 B	0	19 819 998.00	08/13/2012	10派0.4元(含税), Div HK$ 0.49
000752	西藏发展	0	5 275 169.82	08/14/2012	10派0.2元(含税), Div $ 0.20
000756	新华制药	0	9 219 384.90	08/14/2012	10派0.3元(含税), Div $ 0.30
000797	中国武夷	0	23 367 146.40	08/15/2012	10派0.6元(含税), Div $ 0.60
000023	深天地A	0	4 162 687.20	08/16/2012	10派0.3元(含税), Div $ 0.30
000839	中信国安	0	156 793 054.10	08/16/2012	10派1元(含税), Div $ 1.00
002202	金风科技	0	109 727 060.00	08/16/2012	10派0.5元(含税), Div $ 0.50
000338	潍柴动力	252 258 273	126 129 136.60	08/17/2012	10送2股派1元(含税), Bonus 2 for 10, Div $ 1.00
000793	华闻传媒	0	27 202 651.52	08/17/2012	10派0.2元(含税), Div $ 0.20
002354	科冕木业	0	9 350 000.00	08/20/2012	10派1元(含税), Div $ 1.00
000521	美菱电器	100 145 867	25 036 466.90	08/21/2012	10转增2股派0.5元(含税), Bonus 2 for 10, Div $ 0.61
000707	双环科技	0	46 414 576.50	08/21/2012	10派1元(含税), Div $ 1.00
200521	皖美菱B	27 144 000	8 334 565.20	08/21/2012	10转增2股派0.5元(含税), Bonus 2 for 10, Div HK$ 0.61
000584	友利控股	0	40 888 289.30	08/22/2012	10派1元(含税), Div $ 1.00
000993	闽东电力	0	10 071 000.00	08/22/2012	10派0.27元(含税), Div $ 0.27
002085	万丰奥威	0	195 049 484.00	08/22/2012	10派5元(含税), Div $ 5.00
002681	奋达科技	0	22 500 000.00	08/22/2012	10派1.5元(含税), Div $ 1.50
300166	东方国信	40 500 000	0.00	08/22/2012	10转增5股, Bonus 5 for 10
000782	美达股份	0	16 180 530.00	08/23/2012	10派0.4元(含税), Div $ 0.40
000833	贵糖股份	0	29 606 788.00	08/23/2012	10派1元(含税), Div $ 1.00
002014	永新股份	108 586 150	0.00	08/23/2012	10转增5股, Bonus 5 for 10
300175	朗源股份	235 400 000	0.00	08/23/2012	10转增10股, Bonus 10 for 10

3. 红股与派息(续)

BONUS ISSUES / DIVIDENDS (Continued)

代码 Code	股票名称 Stock	红股息 Bonus	现金息 Dividend	除息日期 Ex-Date	分红方案 Particulars
000534	万泽股份	0	24 284 604.80	08/24/2012	10派0.5元(含税), Div $ 0.50
000601	韶能股份	0	18 511 033.38	08/24/2012	10派0.2元(含税), Div $ 0.20
300128	锦富新材	0	39 999 981.91	08/27/2012	10派1.956372元(含税), Div $ 1.96
000939	凯迪电力	0	94 330 880.00	08/28/2012	10派1元(含税), Div $ 1.00
002241	歌尔声学	0	169 603 346.60	08/28/2012	10派2元(含税), Div $ 2.00
002565	上海绿新	128 160 000	27 768 000.00	08/28/2012	10转增6股派1.3元(含税), Bonus 6 for 10 , Div $ 1.30
000590	紫光古汉	20 302 842	20 302 842.50	09/04/2012	10送1股派1元(含税), Bonus 1 for 10 , Div $ 1.00
002004	华邦制药	167 493 000	0.00	09/04/2012	10转增5股, Bonus 5 for 10
300012	华测检测	0	18 398 250.00	09/05/2012	10派1元(含税), Div $ 1.00
300306	远方光电	60 000 000	18 000 000.00	09/06/2012	10转增10股派3元(含税), Bonus 10 for 10 , Div $ 3.00
002394	联发股份	0	32 370 000.00	09/07/2012	10派1.5元(含税), Div $ 1.50
002663	普邦园林	104 808 000	8 734 000.00	09/07/2012	10转增6股派0.5元(含税), Bonus 6 for 10 , Div $ 0.50
300316	晶盛机电	0	66 675 000.00	09/07/2012	10派5元(含税), Div $ 5.00
000049	德赛电池	0	54 731 663.60	09/10/2012	10派4元(含税), Div $ 4.00
002570	贝 因 美	0	298 235 000.00	09/10/2012	10派7元(含税), Div $ 7.00
300304	云意电气	0	30 000 000.00	09/12/2012	10派3元(含税), Div $ 3.00
300319	麦捷科技	0	26 670 000.00	09/12/2012	10派5元(含税), Div $ 5.00
002182	云海金属	0	14 400 000.00	09/13/2012	10派0.5元(含税), Div $ 0.50
002496	辉丰股份	0	16 341 500.00	09/13/2012	10派1元(含税), Div $ 1.00
300327	中颖电子	0	51 200 000.00	09/14/2012	10派4元(含税), Div $ 4.00
000602	金马集团	504 574 149	504 574 149.00	09/17/2012	10转增10股派10元(含税), Bonus 10 for 10 , Div $ 10.00
002559	亚威股份	88 000 000	0.00	09/18/2012	10转增10股, Bonus 10 for 10
300228	富瑞特装		5 360 000.00	09/19/2012	10派0.4元(含税), Div $ 0.40
300320	海达股份		13 334 000.00	09/20/2012	10派2元(含税), Div $ 2.00
300303	聚飞光电		24 000 000.00	09/21/2012	10转增7股派3元(含税), Div $ 3.00
300325	德威新材	0	8 000 000.00	09/21/2012	10派1元(含税), Div $ 1.00
300326	凯 利 泰	0	30 750 000.00	09/24/2012	10派6元(含税), Div $ 6.00
000159	国际实业	0	48 113 929.40	09/25/2012	10派1元(含税), Div $ 1.00
002453	天马精化	120 000 000	0.00	09/25/2012	10转增10股, Bonus 10 for 10
300333	兆日科技	0	84 000 000.00	09/25/2012	10派7.5元(含税), Div $ 7.50
300168	万达信息	120 000 000	0.00	09/26/2012	10转增10股, Bonus 10 for 10
300198	纳川股份	69 610 000	0.00	09/26/2012	10转增5股, Bonus 5 for 10
300301	长方照明	162 000 000	21 600 000.00	09/26/2012	10转增15股派2元(含税), Bonus 15 for 10 , Div $ 2.00
300307	慈星股份	401 000 000	200 500 000.00	09/26/2012	10转增10股派5元(含税), Bonus 10 for 10 , Div $ 5.00
300309	吉艾科技	108 637 000	0.00	09/26/2012	10转增10股, Bonus 10 for 10
300310	宜通世纪	88 000 000	22 000 000.00	09/26/2012	10转增10股派2.5元(含税), Bonus 10 for 10 , Div $ 2.50
300339	润和软件	0	11 511 000.00	09/26/2012	10派1.5元(含税), Div $ 1.50
002352	鼎泰新材	0	19 457 695.00	09/27/2012	10派2.5元(含税), Div $ 2.50
002568	百润股份	80 000 000	48 000 000.00	09/27/2012	10转增10股派6元(含税), Bonus 10 for 10 , Div $ 6.00
300227	光 韵 达	0	6 700 000.00	09/27/2012	10派1元(含税), Div $ 1.00
000593	大通燃气	0	13 400 185.74	09/28/2012	10派0.6元(含税), Div $ 0.60
002274	华昌化工	0	13 073 658.80	10/11/2012	10派0.5元(含税), Div $ 0.50
002672	东江环保	0	57 448 187.00	10/11/2012	10派5元(含税), Div $ 5.00
002129	中环股份	0	8 690 932.94	10/16/2012	10派0.12元(含税), Div $ 0.12
002421	达实智能	104 400 000	0.00	10/16/2012	10转增10股, Bonus 10 for 10
300331	苏大维格	0	12 400 000.00	10/16/2012	10派2元(含税), Div $ 2.00
002484	江海股份	0	10 400 000.00	10/17/2012	10派0.5元(含税), Div $ 0.50
002497	雅化集团	160 000 000	0.00	10/17/2012	10转增5股, Bonus 5 for 10
000301	东方市场	0	24 364 728.90	10/18/2012	10派0.2元(含税), Div $ 0.20
000338	潍柴动力	0	151 354 963.90	10/18/2012	10派1元(含税), Div $ 1.00
000910	大亚科技	0	10 550 000.00	10/18/2012	10派0.2元(含税), Div $ 0.20
300313	天山生物	0	9 091 000.00	10/18/2012	10派1元(含税), Div $ 1.00

3. 红股与派息(续)
BONUS ISSUES / DIVIDENDS (Continued)

代码 Code	股票名称 Stock	红股息 Bonus	现金息 Dividend	除息日期 Ex-Date	分红方案 Particulars
000001	平安银行	0	512 335 041.60	10/19/2012	10派1元(含税), Div $ 1.00
000970	中科三环	0	106 520 000.00	10/19/2012	10派2元(含税), Div $ 2.00
002156	通富微电	0	9 748 000.80	10/19/2012	10派0.15元(含税), Div $ 0.15
002220	天宝股份	0	46 472 720.00	10/19/2012	10派1元(含税), Div $ 1.00
002498	汉缆股份	0	107 316 000.00	10/19/2012	10派1.5元(含税), Div $ 1.50
002571	德力股份	0	10 212 000.00	10/19/2012	10派0.6元(含税), Div $ 0.60
300311	任子行	0	7 070 000.00	10/19/2012	10派1元(含税), Div $ 1.00
300314	戴维医疗	0	12 000 000.00	10/19/2012	10派1.5元(含税), Div $ 1.50
300321	同大股份	0	9 546 000.00	10/19/2012	10派2.15元(含税), Div $ 2.15
300297	蓝盾股份	0	4 900 000.00	10/22/2012	10派0.5元(含税), Div $ 0.50
300315	掌趣科技	0	24 549 000.00	10/22/2012	10派1.5元(含税), Div $ 1.50
300346	南大光电	0	50 270 000.00	10/22/2012	10派10元(含税), Div $ 10.00
000562	宏源证券	0	198 620 416.60	10/23/2012	10派1元(含税), Div $ 1.00
002012	凯恩股份	233 812 735	0.00	10/23/2012	10转增10股, Bonus 10 for 10
300013	新宁物流	0	900 000.00	10/23/2012	10派0.1元(含税), Div $ 0.10
000890	法尔胜	0	7 592 832.00	10/24/2012	10派0.2元(含税), Div $ 0.20
000566	海南海药	247 594 974	0.00	10/26/2012	10转增10股, Bonus 10 for 10
002214	大立科技	0	10 000 000.00	10/26/2012	10派1元(含税), Div $ 1.00
002666	德联集团	0	30 400 000.00	10/26/2012	10派1.9元(含税), Div $ 1.90
002173	千足珍珠	0	10 275 000.00	10/31/2012	10派0.5元(含税), Div $ 0.50
002658	雪迪龙	0	20 620 920.00	11/01/2012	10派1.5元(含税), Div $ 1.50
002395	双象股份	0	26 820 900.00	11/02/2012	10派3元(含税), Div $ 3.00
002447	壹桥苗业	134 000 000	2 680 000.00	11/02/2012	10转增10股派0.2元(含税), Bonus 10 for 10 , Div $ 0.20
300317	珈伟股份	0	9 100 000.00	11/07/2012	10派0.65元(含税), Div $ 0.65
002676	顺威股份	0	32 000 000.00	11/08/2012	10派2元(含税), Div $ 2.00
002201	九鼎新材	0	1 757 600.00	11/09/2012	10派0.1元(含税), Div $ 0.10
002191	劲嘉股份	0	128 400 000.00	11/15/2012	10派2元(含税), Div $ 2.00
002170	芭田股份	0	37 846 816.00	11/19/2012	10派0.8元(含税), Div $ 0.80
000950	建峰化工	0	89 819 885.25	11/22/2012	10派1.5元(含税), Div $ 1.50
000533	万家乐	0	34 540 800.00	12/05/2012	10派0.5元(含税), Div $ 0.50
002547	春兴精工	0	28 400 000.00	12/07/2012	10派1元(含税), Div $ 1.00
300300	汉鼎股份	0	8 700 000.00	12/07/2012	10派1元(含税), Div $ 1.00
300330	华虹计通	0	12 000 000.00	12/07/2012	10派1.5元(含税), Div $ 1.50
002673	西部证券	0	540 000 000.00	12/11/2012	10派4.50元(含税), Div $ 4.50
000900	现代投资	0	179 624 655.00	12/13/2012	10派3元(含税), Div $ 3.00
002077	大港股份	0	7 560 000.00	12/19/2012	10派0.3元(含税), Div $ 0.30
合计	Total	65 922 192 024	82 203 748 679.55		

4. 配股

RIGHTS ISSUES

代码 Code	股票名称 Stock	配股价 Price	实际配股数 Rts Issues	集资金额 Funds Raised	除权日 Ex-Date	配股上市日 Listed Date	配股方案 Particulars
002046	轴研科技	12.50	31 212 174	390 152 175.00	03/13/2012	03/20/2012	每10股配3股, Rts 3 for 10 @ $ 12.50
000982	中银绒业	3.89	162 851 205	633 491 187.45	09/05/2012	09/11/2012	每10股配3股, Rts 3 for 10 @ $ 3.89
合计	Total		194 063 379	1 023 643 362.45			

5. 增发
SECONDARY PUBLIC OFFERING

代码 Code	股票名称 Stock	增发价 Price	增发股数 SPO Volume	集资金额 Funds Raised	增发日 SPO Date	股份上市日 Listed Date	增发方案 Particulars
000809	铁岭新城	10.23	252 003 908.00	2 577 999 979.00	11/11/2011	01/05/2012	非公开发行
002063	远光软件	4.24	2 549 823.00	10 811 250.00	01/04/2012	01/09/2012	激励期权行权
002033	丽江旅游	16.69	12 584 909.00	210 042 131.00	12/28/2011	01/16/2012	非公开发行
000534	万泽股份	3.27	230 581 000.00	753 999 870.00	12/05/2011	01/18/2012	非公开发行
002131	利欧股份	14.58	18 524 353.00	270 085 067.00	12/28/2011	01/19/2012	非公开发行
000422	湖北宜化	19.30	84 300 000.00	1 626 990 000.00	12/28/2011	01/20/2012	非公开发行
000697	炼石有色	2.24	294 481 830.00	659 639 299.00	12/31/2011	01/20/2012	非公开发行
000826	桑德环境	22.05	1 742 525.00	38 422 676.00	01/18/2012	01/30/2012	激励期权行权
002031	巨轮股份	3.99	14 700 000.00	58 653 000.00	12/29/2011	01/31/2012	限制性股票授予
000401	冀东水泥	14.21	134 752 300.00	1 914 830 183.00	01/12/2012	02/01/2012	非公开发行
000651	格力电器	17.16	189 976 689.00	3 259 999 983.00	01/13/2012	02/03/2012	向原股东配售 网下配售 上网定价发行
000877	天山股份	20.64	100 000 000.00	2 064 000 000.00	01/16/2012	02/03/2012	向原股东配售 网下配售 上网定价发行
002195	海隆软件	8.95	2 030 000.00	18 168 500.00	01/09/2012	02/09/2012	限制性股票授予
002154	报喜鸟	6.00	6 320 280.00	37 921 680.00	02/15/2012	02/21/2012	激励期权行权
000581	威孚高科	25.40	112 858 000.00	2 866 028 910.00	02/09/2012	02/29/2012	非公开发行
300110	华仁药业	7.19	4 763 500.00	33 971 325.00	12/28/2011	02/29/2012	限制性股票授予
002387	黑牛食品	7.95	1 687 600.00	13 416 420.00	01/04/2012	03/01/2012	限制性股票授予
000426	兴业矿业	14.50	17 453 363.00	253 073 764.00	12/02/2011	03/07/2012	非公开发行
002130	沃尔核材	7.57	2 569 000.00	19 447 330.00	02/14/2012	03/13/2012	限制性股票授予
002014	永新股份	2.88	2 745 600.00	7 907 328.00	03/15/2012	03/21/2012	激励期权行权
001696	宗申动力	5.44	165 441 175.00	899 999 992.00	03/02/2012	03/22/2012	非公开发行
002005	德豪润达	15.61	100 000 000.00	1 561 000 000.00	03/19/2012	04/06/2012	非公开发行
002272	川润股份	6.30	78 600 000.00	495 180 000.00	03/23/2012	04/11/2012	非公开发行
002241	歌尔声学	24.69	96 434 183.00	2 380 959 978.00	03/22/2012	04/12/2012	非公开发行
002495	佳隆股份	5.13	1 536 000.00	7 879 680.00	03/15/2012	04/16/2012	限制性股票授予
002364	中恒电气	8.33	2 940 000.00	24 490 200.00	03/22/2012	04/18/2012	限制性股票授予
000635	英力特	13.60	126 026 470.00	1 713 959 992.00	03/27/2012	04/20/2012	非公开发行
300240	飞力达	10.70	4 400 000.00	47 080 000.00	03/14/2012	04/20/2012	限制性股票授予
000969	安泰科技	9.51	3 911 300.00	37 196 463.00	04/19/2012	04/23/2012	激励期权行权
002489	浙江永强	13.44	1 830 000.00	24 595 200.00	04/13/2012	04/24/2012	限制性股票授予
000563	陕国投A	9.65	220 000 000.00	2 123 000 000.00	04/11/2012	04/25/2012	非公开发行
000955	ST欣龙	4.48	121 000 000.00	542 080 000.00	03/20/2012	04/25/2012	非公开发行
002355	兴民钢圈	12.99	47 200 000.00	613 128 000.00	04/05/2012	04/25/2012	非公开发行
000687	保定天鹅	5.01	115 768 462.00	579 999 995.00	03/29/2012	05/02/2012	非公开发行
002108	沧州明珠	8.11	38 500 000.00	312 235 000.00	04/19/2012	05/07/2012	非公开发行
002215	诺普信	4.10	8 280 000.00	33 948 000.00	04/25/2012	05/09/2012	限制性股票授予
002049	同方国芯	13.97	106 753 049.00	1 491 340 095.00	04/05/2012	05/10/2012	非公开发行
002170	芭田股份	6.62	5 029 700.00	33 296 614.00	04/26/2012	05/10/2012	激励期权行权
000970	中科三环	24.00	25 000 000.00	600 000 000.00	04/20/2012	05/16/2012	非公开发行
002498	汉缆股份	18.39	10 440 000.00	191 991 600.00	04/25/2012	05/16/2012	非公开发行
002527	新时达	6.89	6 805 000.00	46 886 450.00	04/20/2012	05/16/2012	限制性股票授予
002057	中钢天源	15.90	15 690 835.00	249 484 277.00	05/07/2012	05/17/2012	非公开发行
002288	超华科技	9.26	65 874 600.00	609 998 796.00	05/04/2012	05/18/2012	非公开发行
300190	维尔利	10.29	2 439 000.00	25 097 310.00	04/20/2012	05/21/2012	限制性股票授予
002389	南洋科技	15.15	48 184 818.00	729 999 993.00	05/10/2012	05/23/2012	非公开发行
002496	辉丰股份	7.70	3 415 000.00	26 295 500.00	05/09/2012	05/28/2012	限制性股票授予

5. 增发(续)

SECONDARY PUBLIC OFFERING (Continued)

代码 Code	股票名称 Stock	增发价 Price	增发股数 SPO Volume	集资金额 Funds Raised	增发日 SPO Date	股份上市日 Listed Date	增发方案 Particulars
002054	德美化工	7.34	10 829 504.00	79 521 048.00	05/18/2012	05/29/2012	激励期权行权
002312	三泰电子	6.75	8 469 500.00	57 169 125.00	05/11/2012	05/30/2012	限制性股票授予
002310	东方园林	64.89	863 500.00	56 032 515.00	05/25/2012	05/31/2012	激励期权行权
300058	蓝色光标	10.81	4 388 250.00	47 436 983.00	05/28/2012	06/01/2012	激励期权行权
002450	康得新	15.85	102 500 000.00	1 624 625 000.00	05/30/2012	06/07/2012	非公开发行
300131	英唐智控	9.93	1 830 000.00	18 171 900.00	05/28/2012	06/08/2012	限制性股票授予
002322	理工监测	9.00	7 260 000.00	65 303 700.00	05/21/2012	06/11/2012	限制性股票授予
000722	湖南发展	8.58	196 027 546.00	1 681 916 345.00	12/24/2010	06/15/2012	非公开发行
300198	纳川股份	8.29	1 220 000.00	10 113 800.00	05/21/2012	06/18/2012	限制性股票授予
002181	粤传媒	11.21	341 840 776.00	3 832 035 099.00	05/28/2012	06/19/2012	非公开发行
300058	蓝色光标	10.09	32 333 991.00	326 249 969.00	04/18/2012	06/25/2012	非公开发行
002029	七匹狼	23.00	78 200 000.00	1 798 600 000.00	06/12/2012	06/27/2012	非公开发行
000562	宏源证券	13.22	525 000 000.00	6 940 500 000.00	06/07/2012	06/29/2012	非公开发行
002421	达实智能	8.51	3 000 000.00	25 530 000.00	06/14/2012	06/29/2012	限制性股票授予
000568	泸州老窖	12.78	4 029 000.00	51 490 620.00	06/06/2012	07/04/2012	激励期权行权
002170	芭田股份	6.62	227 500.00	1 506 050.00	06/25/2012	07/05/2012	激励期权行权
300147	香雪制药	4.49	5 773 200.00	25 921 668.00	06/25/2012	07/05/2012	限制性股票授予
002037	久联发展	19.82	31 575 100.00	625 818 482.00	06/18/2012	07/09/2012	非公开发行
002024	苏宁电器	12.15	386 831 284.00	4 700 000 101.00	07/02/2012	07/10/2012	非公开发行
002146	荣盛发展	9.03	8 119 700.00	73 320 891.00	06/28/2012	07/10/2012	激励期权行权
300005	探路者	8.48	1 528 332.00	12 960 255.00	07/06/2012	07/11/2012	激励期权行权
000650	仁和药业	8.10	45 300 000.00	366 930 000.00	06/26/2012	07/12/2012	非公开发行
002014	永新股份	13.89	31 407 500.00	436 250 175.00	07/02/2012	07/12/2012	非公开发行
002264	新华都	5.43	5 902 200.00	32 048 946.00	07/09/2012	07/13/2012	激励期权行权
002313	日海通讯	20.00	40 000 000.00	800 000 000.00	06/20/2012	07/18/2012	非公开发行
300062	中能电气	4.94	900 000.00	4 446 000.00	06/18/2012	07/18/2012	限制性股票授予
002170	芭田股份	7.64	71 900 000.00	549 316 000.00	06/29/2012	07/19/2012	非公开发行
002298	鑫龙电器	6.72	78 869 000.00	529 999 680.00	06/20/2012	07/19/2012	非公开发行
000801	四川九洲	6.20	79 900 000.00	495 380 000.00	06/07/2012	07/20/2012	非公开发行
300152	燃控科技	4.82	3 223 000.00	15 534 860.00	06/15/2012	07/20/2012	限制性股票授予
300188	美亚柏科	8.58	3 906 600.00	33 518 628.00	07/06/2012	07/25/2012	限制性股票授予
002439	启明星辰	23.03	10 043 421.00	231 299 986.00	07/11/2012	07/26/2012	非公开发行
002580	圣阳股份	7.70	3 861 000.00	29 729 700.00	07/10/2012	07/26/2012	限制性股票授予
000895	双汇发展	49.89	494 294 324.00	24 660 343 824.00	07/09/2012	07/31/2012	非公开发行
000933	神火股份	8.24	220 500 000.00	1 816 920 000.00	07/16/2012	07/31/2012	非公开发行
300010	立思辰	12.15	24 279 833.00	294 999 971.00	06/28/2012	08/02/2012	非公开发行
000863	三湘股份	3.00	564 070 661.00	1 692 211 983.00	12/15/2011	08/03/2012	非公开发行
002173	千足珍珠	4.89	4 500 000.00	22 005 000.00	07/18/2012	08/03/2012	限制性股票授予
300263	隆华传热	6.48	3 320 000.00	21 513 600.00	07/25/2012	08/10/2012	限制性股票授予
300128	锦富新材	6.03	4 460 000.00	26 893 800.00	07/18/2012	08/17/2012	限制性股票授予
300005	探路者	6.35	2 730 000.00	17 346 420.00	07/13/2012	08/23/2012	限制性股票授予
002029	七匹狼	16.16	1 230 000.00	19 876 800.00	08/14/2012	08/24/2012	激励期权行权
002099	海翔药业	5.06	1 565 000.00	7 911 075.00	08/16/2012	08/30/2012	激励期权行权
000712	锦龙股份	9.31	143 376 952.00	1 334 839 423.00	08/23/2012	08/31/2012	非公开发行
000686	东北证券	11.79	339 270 568.00	3 999 999 997.00	08/22/2012	09/03/2012	非公开发行
002165	红宝丽	2.88	7 511 500.00	21 633 120.00	08/10/2012	09/06/2012	限制性股票授予

5. 增发(续)

SECONDARY PUBLIC OFFERING (Continued)

代码 Code	股票名称 Stock	增发价 Price	增发股数 SPO Volume	集资金额 Funds Raised	增发日 SPO Date	股份上市日 Listed Date	增发方案 Particulars
300157	恒泰艾普	42.18	6 903 742.00	291 199 838.00	08/17/2012	09/07/2012	非公开发行
000917	电广传媒	11.57	121 917 388.00	1 410 584 179.00	08/20/2012	09/11/2012	非公开发行
002371	七星电子	25.79	24 000 000.00	618 960 000.00	08/23/2012	09/13/2012	非公开发行
002415	海康威视	10.65	8 611 611.00	91 713 657.00	08/23/2012	09/13/2012	限制性股票授予
300014	亿纬锂能	7.38	330 000.00	2 435 400.00	05/08/2012	09/13/2012	限制性股票授予
002367	康力电梯	4.14	1 950 000.00	8 073 000.00	08/17/2012	09/14/2012	限制性股票授予
300054	鼎龙股份	9.33	1 200 000.00	11 196 000.00	08/16/2012	09/20/2012	限制性股票授予
000564	西安民生	5.74	169 000 000.00	970 060 000.00	09/12/2012	09/21/2012	非公开发行
002609	捷顺科技	5.39	3 859 600.00	20 803 244.00	08/31/2012	09/25/2012	限制性股票授予
300142	沃森生物	21.66	2 232 000.00	48 345 120.00	09/04/2012	09/25/2012	限制性股票授予
300182	捷成股份	10.88	3 024 500.00	32 906 560.00	08/27/2012	09/27/2012	限制性股票授予
000883	湖北能源	5.20	606 575 126.00	3 154 190 655.00	09/12/2012	09/28/2012	非公开发行
002301	齐心文具	3.17	1 160 000.00	3 677 200.00	08/30/2012	09/28/2012	限制性股票授予
300255	常山药业	5.95	5 073 700.00	30 188 515.00	09/14/2012	09/28/2012	限制性股票授予
002375	亚厦股份	21.50	2 437 500.00	52 406 250.00	09/27/2012	10/08/2012	激励期权行权
002369	卓翼科技	12.95	40 000 000.00	518 000 000.00	09/20/2012	10/11/2012	非公开发行
002322	理工监测	9.12	600 000.00	5 469 000.00	09/26/2012	10/16/2012	限制性股票授予
000667	名流置业	1.15	20 290 000.00	23 333 500.00	07/13/2012	10/17/2012	限制性股票授予
000156	华数传媒	2.00	978 090 000.00	1 956 180 000.00	08/21/2012	10/19/2012	非公开发行
002448	中原内配	21.52	25 110 000.00	540 367 200.00	09/14/2012	10/25/2012	非公开发行
300002	神州泰岳	8.97	4 183 700.00	37 527 789.00	09/10/2012	10/30/2012	限制性股票授予
002460	赣锋锂业	13.11	2 747 000.00	36 013 170.00	09/14/2012	11/05/2012	限制性股票授予
002276	万马电缆	6.61	152 057 488.00	1 005 099 996.00	10/18/2012	11/06/2012	非公开发行
002311	海大集团	12.18	3 422 900.00	41 690 922.00	09/19/2012	11/07/2012	激励期权行权
002374	丽鹏股份	13.00	20 738 461.00	269 599 993.00	10/26/2012	11/08/2012	非公开发行
000705	浙江震元	12.70	41 732 283.00	529 999 994.00	10/29/2012	11/13/2012	非公开发行
000889	渤海物流	5.43	106 813 996.00	579 999 998.00	10/26/2012	11/13/2012	非公开发行
000768	中航飞机	13.11	176 216 069.00	2 310 192 665.00	11/07/2012	11/15/2012	非公开发行
000789	江西水泥	10.30	13 000 000.00	133 900 000.00	10/22/2012	11/15/2012	非公开发行
002460	赣锋锂业	11.50	54 000.00	621 000.00	09/20/2012	11/16/2012	限制性股票授予
300026	红日药业	20.00	22 775 879.00	455 449 252.00	10/29/2012	11/16/2012	非公开发行
002055	得润电子	3.65	4 069 942.00	14 855 288.00	11/14/2012	11/19/2012	激励期权行权
002364	中恒电气	16.13	23 654 595.00	381 548 617.00	10/08/2012	11/19/2012	非公开发行
300178	腾邦国际	7.14	3 020 000.00	21 562 800.00	09/24/2012	11/19/2012	限制性股票授予
000665	湖北广电	10.40	211 272 785.00	2 197 236 964.00	09/29/2012	11/21/2012	非公开发行
002379	鲁丰股份	10.14	76 600 000.00	776 724 000.00	11/15/2012	11/30/2012	非公开发行
002221	东华能源	9.96	68 273 092.00	679 999 996.00	11/21/2012	12/05/2012	非公开发行
002096	南岭民爆	15.66	106 886 800.00	1 673 847 288.00	11/14/2012	12/06/2012	非公开发行
000851	高鸿股份	6.12	183 040 000.00	1 120 204 800.00	11/01/2012	12/07/2012	非公开发行
002154	报喜鸟	9.26	5 000 000.00	46 300 000.00	11/22/2012	12/07/2012	上网定价发行 网下配售 向原股东配售
002471	中超电缆	13.28	45 600 000.00	605 568 000.00	11/22/2012	12/07/2012	非公开发行
000534	万泽股份	2.46	10 860 000.00	26 715 600.00	11/13/2012	12/13/2012	限制性股票授予
002429	兆驰股份	5.97	3 138 121.00	18 734 582.00	11/21/2012	12/13/2012	限制性股票授予
000666	经纬纺机	9.34	100 330 000.00	937 082 200.00	11/19/2012	12/14/2012	非公开发行
000669	*ST领先	12.38	176 522 887.00	2 185 353 341.00	12/14/2012	12/14/2012	非公开发行
002063	远光软件	3.09	1 279 860.00	3 954 767.00	12/11/2012	12/14/2012	激励期权行权

5. 增发(续)

SECONDARY PUBLIC OFFERING (Continued)

代码 Code	股票名称 Stock	增发价 Price	增发股数 SPO Volume	集资金额 Funds Raised	增发日 SPO Date	股份上市日 Listed Date	增发方案 Particulars
002433	太安堂	20.55	39 000 000.00	801 450 000.00	12/06/2012	12/25/2012	非公开发行
002013	中航精机	8.57	433 927 874.00	3 718 761 880.00	12/07/2012	12/26/2012	非公开发行
002479	富春环保	6.82	6 000 000.00	40 920 000.00	12/11/2012	12/26/2012	限制性股票授予
002049	同方国芯	20.98	55 188 274.00	1 157 849 989.00	12/24/2012	12/27/2012	非公开发行
000606	青海明胶	5.13	66 150 000.00	339 349 500.00	12/03/2012	12/28/2012	非公开发行
000791	甘肃电投	7.44	533 157 900.00	3 966 694 776.00	10/26/2012	12/28/2012	非公开发行
002035	华帝股份	7.89	42 000 000.00	331 380 000.00	12/13/2012	12/28/2012	非公开发行
002051	中工国际	20.22	64 292 779.00	1 299 999 991.00	12/22/2012	12/28/2012	非公开发行
002660	茂硕电源	9.20	1 708 800.00	15 720 960.00	11/23/2012	12/28/2012	限制性股票授予
000008	ST宝利来	6.91	78 147 612.00	539 999 999.00	12/07/2012	12/31/2012	非公开发行
002129	中环股份	12.28	154 597 233.00	1 898 454 021.00	12/18/2012	12/31/2012	非公开发行
合计	Total		11 906 118 511.00	131 602 157 825.00			

(二)上市公司统计资料

STATISTICS OF LISTED COMPANIES

1. 上市公司分类(证券分类)

LISTED COMPANIES BY INDUSTRY

二〇一二年底数, End of 2012

行业分类 Industry	数目 No.	比例 %	市价总值(百万元人民币) Market Value (RMB Mil.)	比例 %	流通市值(百万元人民币) Nego. Value (RMB Mil.)	比例 %
农林牧渔 Agriculture	29	1.88	110 507.41	1.54	82 614.03	1.74
采掘业 Mining	26	1.69	245 510.65	3.43	189 211.53	3.99
制造业 Manufacturing	1019	66.17	4 351 618.68	60.73	2 838 982.26	59.94
水电煤气 Utilities	27	1.75	143 837.72	2.01	113 513.43	2.40
建筑业 Construction	27	1.75	182 319.54	2.54	111 100.16	2.35
运输仓储 Transportation	26	1.69	78 529.12	1.10	69 632.24	1.47
信息技术 IT	162	10.52	452 908.49	6.32	250 993.49	5.30
批发零售 Wholesale & Retail	60	3.90	297 034.22	4.15	194 946.22	4.12
金融保险 Financials	11	0.71	366 220.43	5.11	220 221.01	4.65
房地产业 Real Estate	59	3.83	486 934.40	6.80	392 062.72	8.28
社会服务 Social Services	56	3.64	278 164.07	3.88	156 917.61	3.31
传播文化 Media	19	1.23	98 261.48	1.37	45 203.85	0.95
综合类 Conglomerates	19	1.23	74 071.96	1.03	70 982.37	1.50
总额 Total	1540	100.00	7 165 918.18	100.00	4 736 380.92	100.00

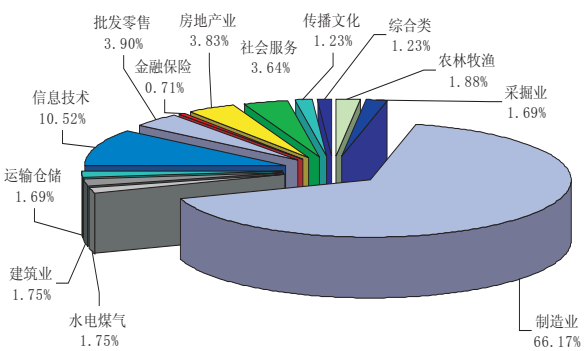

2012 年底上市公司数量行业份额

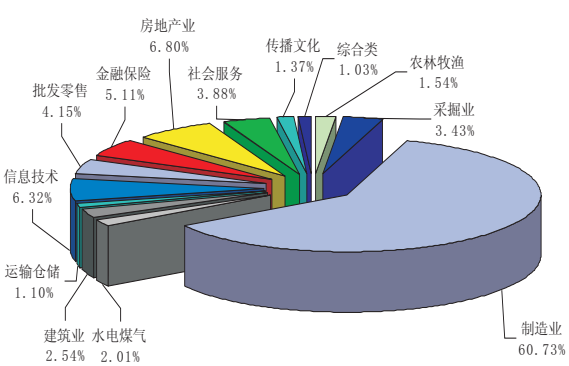

2012 年底上市公司市价总值行业份额

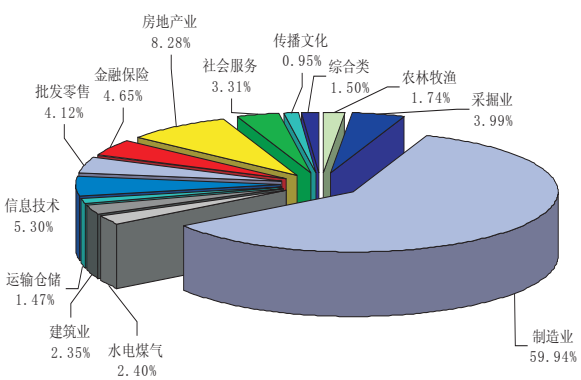

2012 年底上市公司流通市值行业份额

2. 集资总额(二〇〇二年至二〇一二年)

FUNDS RAISED YEARLY, 2002—2012

百万元, Mil.

年份 Year	A 股(A-Shares RMB Mil.) 小计(Total)	首发(IPO)	增发(SPO)	配股(Rts)	B 股(B-Shares HKD Mil.) 小计(Total)	首发(IPO)	增发(SPO)	配股(Rts)	基金 Funds	公司/企业债 Co. Bonds
2002	14 248.05	1 720.00	9 987.58	2 540.47	0.00	0.00	0.00	0.00	5 689.80	8 500.00
2003	8 721.60	0.00	5 099.91	3 621.69	0.00	0.00	0.00	0.00		4 000.00
2004	17 003.29	11 621.57	1 806.80	3 574.92	2 668.07	0.00	2 668.07	0.00	1 170.32	8 000.00
2005	3 028.53	2 908.53	0.00	120.00	0.00	0.00	0.00	0.00	1 855.76	6 000.00
2006	62 082.78	16 146.47	45 936.31	0.00	0.00			0.00	8 007.62	10 700.00
2007	117 929.43	42 993.56	56 554.95	18 380.92	0.00	0.00	0.00	0.00	17 249.28	2 700.00
2008	125 236.02	30 083.97	94 195.08	956.98	0.00	0.00	0.00	0.00	4 793.42	24 705.00
2009	167 005.22	62 773.03	99 568.52	4 663.67	0.00	0.00	0.00	0.00	18 749.66	36 395.00
2010	408 548.07	299 107.30	107 191.93	2 248.84	0.00	0.00	0.00	0.00	21 730.57	9 653.00
2011	445 898.77	181 041.83	260 497.75	4 359.19	0.00	0.00	0.00	0.00	12 702.56	32 840.00
2012	202 700.33	70 074.53	131 602.16	1 023.64	0.00	0.00	0.00	0.00	34 788.55	69 920.00
总额 Total	1 572 402.11				2 668.07				126 737.55	213 413.00

注:集资金额按新股或配股上市日统计。

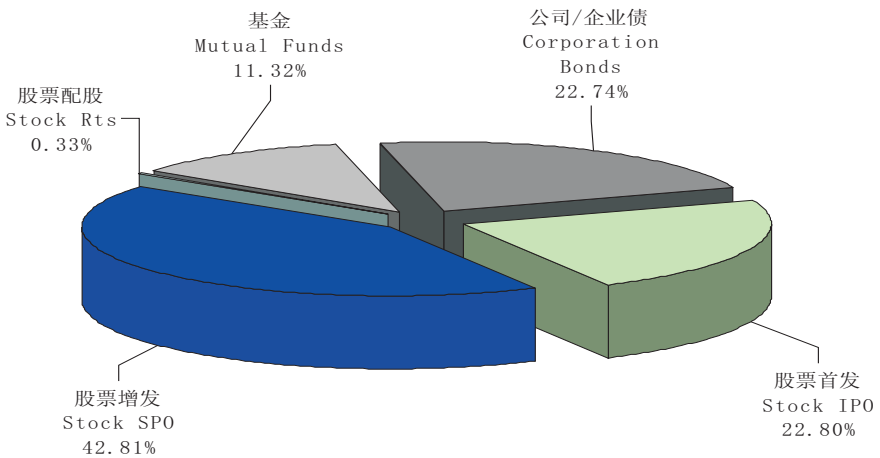

2012 年深圳市场集资金额分类

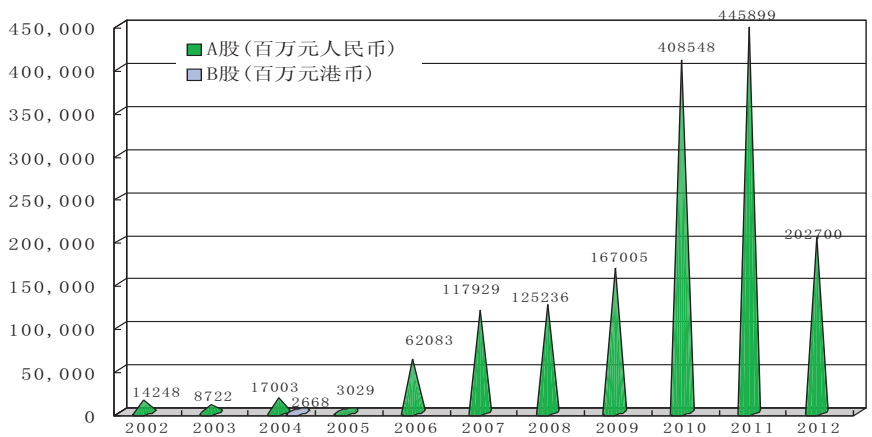

近十年上市公司股票集资总额

3. 地区集资(二〇一二年)
FUNDS RAISED BY PROVINCES, 2012

地区 Area	股票数 No. of Stocks		总集资(百万元) Total Funds Raised (Mil.)		发行集资(百万元) Raised by IPO & SPO (Mil.)		配股集资(百万元) Raised by Rts (Mil.)	
	A-Shs	B-Shs	人民币(RMB)	港币(HKD)	人民币(RMB)	港币(HKD)	人民币(RMB)	港币(HKD)
安徽	4	0	2 073.64	0.00	2 073.64	0.00	0.00	0.00
北京	34	0	19 084.68	0.00	19 084.68	0.00	0.00	0.00
福建	11	0	4 543.06	0.00	4 543.06	0.00	0.00	0.00
甘肃	1	0	3 966.69	0.00	3 966.69	0.00	0.00	0.00
广东	21	0	12 572.74	0.00	12 572.74	0.00	0.00	0.00
广西	1	0	525.80	0.00	525.80	0.00	0.00	0.00
广州	10	0	8 597.45	0.00	8 597.45	0.00	0.00	0.00
贵州	3	0	2 046.72	0.00	2 046.72	0.00	0.00	0.00
海南	2	0	1 142.08	0.00	1 142.08	0.00	0.00	0.00
河北	8	0	6 509.76	0.00	6 509.76	0.00	0.00	0.00
河南	5	0	27 429.30	0.00	27 039.14	0.00	390.15	0.00
黑龙江	1	0	524.80	0.00	524.80	0.00	0.00	0.00
湖北	8	0	12 214.80	0.00	12 214.80	0.00	0.00	0.00
湖南	8	0	7 858.32	0.00	7 858.32	0.00	0.00	0.00
吉林	2	0	6 185.35	0.00	6 185.35	0.00	0.00	0.00
江苏	30	0	18 320.59	0.00	18 320.59	0.00	0.00	0.00
江西	5	0	1 942.37	0.00	1 942.37	0.00	0.00	0.00
辽宁	5	0	4 183.87	0.00	4 183.87	0.00	0.00	0.00
内蒙古	3	0	1 148.66	0.00	1 148.66	0.00	0.00	0.00
宁夏	2	0	2 347.45	0.00	1 713.96	0.00	633.49	0.00
青海	1	0	339.35	0.00	339.35	0.00	0.00	0.00
山东	14	0	7 099.00	0.00	7 099.00	0.00	0.00	0.00
陕西	5	0	7 802.89	0.00	7 802.89	0.00	0.00	0.00
上海	8	0	2 303.32	0.00	2 303.32	0.00	0.00	0.00
深圳	26	0	9 598.93	0.00	9 598.93	0.00	0.00	0.00
四川	6	0	3 062.22	0.00	3 062.22	0.00	0.00	0.00
天津	3	0	2 840.52	0.00	2 840.52	0.00	0.00	0.00
西藏	1	0	802.00	0.00	802.00	0.00	0.00	0.00
新疆	4	0	9 698.47	0.00	9 698.47	0.00	0.00	0.00
云南	3	0	281.72	0.00	281.72	0.00	0.00	0.00
浙江	30	0	14 753.74	0.00	14 753.74	0.00	0.00	0.00
重庆	1	0	900.00	0.00	900.00	0.00	0.00	0.00
总额 Total	266	0	202 700.33	0.00	201 676.68	0.00	1 023.64	0.00

四、投资者与地区统计

INVESTORS AND AREAS

(一) 投资者开户分布
INVESTORS DISTRIBUTION

1. A 股投资者总开户数
INVESTORS OF A-SHARE

万户, 10 000

年月 Year/Month	总开户数 Total			本地 Local			异地 Non-Local		
	总数 Total	个人 Person	机构 Company	总数 Total	个人 Person	机构 Company	总数 Total	个人 Person	机构 Company
12/31/2002	3273.46	3260.08	13.38	281.36	277.30	4.05	2992.11	2982.78	9.33
12/31/2003	3341.70	3327.64	14.06	289.88	285.75	4.14	3051.82	3041.89	9.92
12/31/2004	3440.11	3425.51	14.60	299.33	295.14	4.19	3140.78	3130.37	10.41
12/30/2005	3512.81	3497.66	15.15	304.58	300.34	4.23	3208.24	3197.32	10.92
12/29/2006	3797.98	3781.54	16.45	318.09	313.77	4.33	3479.89	3467.77	12.12
12/28/2007	6808.76	6786.64	22.12	430.24	425.64	4.60	6378.52	6361.00	17.53
12/31/2008	7481.58	7457.87	23.71	443.89	439.45	4.44	7037.68	7018.41	19.27
12/31/2009	8474.15	8447.17	26.98	489.48	484.92	4.56	7984.67	7962.25	22.42
12/31/2010	9335.23	9305.59	29.63	526.64	521.92	4.72	8808.58	8783.67	24.91
12/30/2011	10025.14	9993.08	32.06	551.50	546.65	4.84	9473.64	9446.42	27.22
12/31/2012	10473.43	10439.34	34.09	564.74	559.81	4.94	9908.69	9879.53	29.15
01/31/2012	10045.24	10013.10	32.14	552.15	547.30	4.85	9493.08	9465.79	27.29
02/29/2012	10096.94	10064.62	32.32	553.73	548.87	4.86	9543.20	9515.74	27.46
03/30/2012	10162.51	10129.92	32.59	555.38	550.51	4.87	9607.13	9579.41	27.72
04/27/2012	10188.86	10156.16	32.70	556.29	551.42	4.87	9632.57	9604.74	27.83
05/31/2012	10227.25	10194.39	32.86	557.45	552.57	4.88	9669.79	9641.82	27.98
06/29/2012	10269.70	10236.64	33.06	558.46	553.56	4.89	9711.24	9683.08	28.16
07/31/2012	10299.95	10266.77	33.18	559.57	554.67	4.90	9740.39	9712.10	28.29
08/31/2012	10332.86	10299.53	33.33	560.72	555.82	4.90	9772.15	9743.72	28.43
09/28/2012	10367.82	10334.30	33.52	561.84	556.93	4.91	9805.98	9777.37	28.61
10/31/2012	10394.17	10360.52	33.65	562.64	557.72	4.92	9831.53	9802.79	28.74
11/30/2012	10429.17	10395.33	33.84	563.57	558.64	4.92	9865.60	9836.68	28.92
12/31/2012	10473.43	10439.34	34.09	564.74	559.81	4.94	9908.69	9879.53	29.15

2. A 股投资者新开户数
NEW INVESTORS OF A-SHARE

万户, 10 000

年月 Year/Month	新开户数 Total			本地 Local			异地 Non-Local		
	总数 Total	个人 Person	机构 Company	总数 Total	个人 Person	机构 Company	总数 Total	个人 Person	机构 Company
2002	155.19	152.39	2.81	11.05	10.47	0.58	144.14	141.92	2.23
2003	68.25	67.58	0.68	7.12	7.04	0.07	61.13	60.53	0.60
2004	98.44	97.90	0.54	9.45	9.39	0.06	88.99	88.51	0.48
2005	75.02	74.39	0.63	5.51	5.46	0.05	69.51	68.93	0.58
2006	294.37	292.72	1.65	14.86	14.74	0.13	279.50	277.98	1.52
2007	3018.30	3012.19	6.11	113.15	112.74	0.41	2905.16	2899.45	5.71
2008	835.67	832.82	2.84	33.08	32.90	0.18	802.58	799.92	2.66
2009	1026.91	1023.11	3.80	49.89	49.64	0.25	977.02	973.47	3.55
2010	891.40	888.35	3.05	39.35	39.17	0.18	852.04	849.18	2.86
2011	713.87	711.12	2.75	25.34	25.21	0.13	688.53	685.91	2.62
2012	464.15	461.75	2.41	14.48	14.37	0.11	449.67	447.38	2.29
2012.01	20.95	20.85	0.10	0.73	0.72	0.01	20.22	20.13	0.09
2012.02	53.44	53.23	0.21	1.73	1.71	0.01	51.71	51.51	0.20
2012.03	67.48	67.18	0.31	1.80	1.79	0.01	65.68	65.39	0.30
2012.04	27.61	27.47	0.14	1.01	1.00	0.01	26.61	26.47	0.13
2012.05	39.89	39.70	0.19	1.28	1.27	0.01	38.60	38.43	0.18
2012.06	43.88	43.65	0.23	1.10	1.09	0.01	42.79	42.57	0.22
2012.07	31.65	31.49	0.16	1.21	1.20	0.01	30.44	30.28	0.16
2012.08	34.17	33.98	0.19	1.25	1.24	0.01	32.92	32.74	0.18
2012.09	36.05	35.82	0.22	1.21	1.20	0.01	34.84	34.63	0.21
2012.10	27.37	27.22	0.16	0.87	0.86	0.01	26.50	26.35	0.15
2012.11	36.06	35.84	0.22	1.01	1.00	0.01	35.05	34.84	0.21
2012.12	45.61	45.32	0.29	1.30	1.28	0.02	44.32	44.04	0.28

3. B 股投资者总开户数

INVESTORS OF B-SHARE 户

年月 Year/Month	总数 Total	个人 Person	机构 Company	基金 Fund
12/31/2002	578056	570001	4046	4009
12/31/2003	597453	589240	4129	4084
12/31/2004	612859	604423	4251	4185
12/30/2005	619275	610856	4303	4116
12/29/2006	634722	625424	4451	4847
12/28/2007	910391	899943	4675	5773
12/31/2008	938265	926725	4824	6716
12/31/2009	966068	954287	4905	6876
12/31/2010	983365	970868	4993	7504
12/30/2011	994361	981016	5649	7696
12/31/2012	998671	984739	6559	7373
01/31/2012	994752	981340	5745	7667
02/29/2012	995304	981851	5814	7639
03/30/2012	995748	982233	5892	7623
04/27/2012	996076	982517	5960	7599
05/31/2012	996577	982993	6022	7562
06/29/2012	996922	983301	6083	7538
07/31/2012	997280	983629	6138	7513
08/31/2012	997709	983989	6220	7500
09/28/2012	997962	984192	6289	7481
10/31/2012	998177	984336	6386	7455
11/30/2012	998341	984476	6467	7398
12/31/2012	998671	984739	6559	7373

4. B 股投资者新开户数

NEW INVESTORS OF B-SHARE 户

年月 Year/Month	总数 Total	个人 Person	机构 Company	基金 Fund
2002	25840	25491	102	247
2003	19689	19239	95	355
2004	15776	15183	143	450
2005	7384	6491	137	756
2006	15783	14696	174	913
2007	276371	274975	247	1149
2008	28814	27499	180	1135
2009	29930	28998	538	394
2010	20190	19073	153	964
2011	10896	9602	709	585
2012	6056	5034	992	30
2012.01	493	386	104	3
2012.02	693	616	77	0
2012.03	615	527	83	5
2012.04	477	404	72	1
2012.05	713	643	70	0
2012.06	489	420	67	2
2012.07	504	438	63	3
2012.08	576	482	90	4
2012.09	358	285	72	1
2012.10	335	229	105	1
2012.11	334	241	87	6
2012.12	469	363	102	4

(二)二〇一二年底股东持股情况统计

SHAREHOLDING DATA, End of 2012

托管流通股单位:万, 10 000

代码 Code	证券简称 Security	托管流通股数 Nego. Shs	股东总数 Holders	持股<1 000 股		持1 000~5 000 股		5 000~10 000		10 000~50 000		50 000~100 000		100 000 股以上	
				股东数 Holders	持股率 %	股东数 Holders	持股率 %	股东数 Holders	持股率 %	股东数 Holders	持股率 %	股东数 Holders	持股率 %	股东数 Holders	持股率 %
000001	平安银行	310246.98	265222	130930	1.500	95356	6.353	18645	3.963	16833	10.083	1737	3.727	1721	74.374
000002	万科A	965849.76	750284	367734	1.372	283237	6.085	51562	3.524	41019	7.659	3510	2.380	3222	78.980
000004	国农科技	8381.70	12666	6998	2.198	3781	9.300	829	6.528	838	19.417	141	11.082	79	51.476
000005	世纪星源	91231.60	119430	48483	1.788	47634	10.993	10740	7.728	10788	21.889	1047	7.720	738	49.883
000006	深振业A	126413.96	60422	20189	0.538	23106	4.142	7393	3.893	7878	12.201	1027	5.433	829	73.794
000007	零七股份	18464.30	12415	6005	0.892	3630	4.180	1000	3.602	1319	15.027	204	7.469	257	68.831
000008	ST宝利来	7359.98	8013	4849	1.593	1890	5.482	456	4.291	627	18.145	91	8.426	100	62.063
000009	中国宝安	107883.67	142407	76213	2.086	45361	8.778	9247	5.691	9449	17.008	1111	6.930	1026	59.508
000010	S ST华新	6759.99	7485	3579	1.439	2210	6.723	611	5.930	809	24.646	144	14.916	132	46.345
000011	深物业A	14590.40	36634	18293	3.581	12681	18.111	2737	12.368	2541	32.460	238	10.907	144	22.573
000012	南玻A	130363.14	188245	82829	2.329	76504	12.296	14914	7.551	12133	17.150	1041	5.312	824	55.361
000014	沙河股份	20170.20	35355	17959	2.707	12367	12.484	2466	8.078	2216	20.238	229	7.449	118	49.043
000016	深康佳A	59942.90	80055	30464	1.784	31735	11.267	7874	8.672	8173	25.871	992	11.005	817	41.402
000017	*ST中华A	26543.19	21380	9947	1.090	6475	5.233	1817	4.615	2410	18.169	401	10.091	330	60.802
000018	ST中冠A	9957.96	6346	3595	0.850	1685	3.545	448	2.944	492	9.939	63	4.234	63	78.489
000019	深深宝A	20257.23	18306	9639	1.360	6011	6.025	1242	4.052	1173	10.901	145	4.750	96	72.912
000020	深华发A	6465.63	19407	9658	4.473	7101	22.467	1305	13.328	1190	34.007	106	10.705	47	15.020
000021	长城开发	131783.28	105972	41051	1.228	45511	7.428	10018	5.069	8167	11.515	764	3.861	461	70.898
000022	深赤湾A	46478.98	27456	13945	0.971	10104	4.415	1693	2.385	1510	6.021	141	2.019	63	84.189
000023	深天地A	10571.74	16350	7691	2.114	5889	11.349	1257	7.774	1270	23.069	153	9.781	90	45.914
000024	招商地产	68426.76	36119	23341	0.867	8964	2.608	1492	1.428	1568	4.326	260	2.528	494	88.243
000025	特力A	17929.45	13416	6998	1.096	4579	5.224	901	3.343	798	8.647	86	3.304	54	78.385
000026	飞亚达A	14809.28	17974	8235	1.845	6675	9.556	1455	6.483	1323	17.053	144	6.583	142	58.480
000027	深圳能源	264299.44	142170	60803	0.924	59166	4.977	11548	2.975	9346	6.612	803	2.023	504	82.488
000028	国药一致	23326.03	6362	4575	0.418	1286	1.094	173	0.494	194	1.685	28	0.811	106	95.498
000029	深深房A	89166.00	64636	30994	1.055	24462	5.564	4406	3.224	4148	8.463	377	2.834	249	78.860
000030	*ST盛润A	17966.99	19030	9095	1.505	6343	7.502	1528	5.685	1682	18.518	215	8.298	167	58.491
000031	中粮地产	181372.01	158398	65408	1.307	64843	7.527	13745	5.017	12294	12.478	1216	4.450	892	69.221
000032	深桑达A	23281.92	23493	10283	1.391	8942	7.934	1977	5.556	1887	15.228	236	6.698	168	63.193
000033	新都酒店	32940.03	32524	14427	1.343	11849	7.400	2594	5.189	2924	17.269	387	8.003	343	60.796
000034	深信泰丰	34006.15	33998	14116	1.358	13017	8.188	2970	5.828	3230	18.194	391	7.613	274	58.819
000035	*ST科健	18895.37	12142	5776	0.966	3930	4.333	938	3.328	1164	12.245	197	6.865	137	72.263
000036	华联控股	112388.27	122757	43825	1.325	51295	9.703	12291	7.178	13017	21.762	1362	8.001	967	52.030
000037	深南电A	33889.00	25103	10935	1.066	9908	5.997	1999	3.866	1873	10.370	210	4.228	178	74.473
000038	*ST大通	2488.20	4288	2004	2.844	1483	12.455	331	9.149	391	31.850	47	12.970	32	30.732
000039	中集集团	123154.45	159754	75808	2.155	60879	10.080	11383	6.049	9997	14.918	967	5.181	720	61.618
000040	宝安地产	46416.37	70965	30700	2.417	29657	12.618	5181	7.227	4584	17.693	514	7.523	329	52.522
000042	深长城	23939.53	14980	8895	1.067	4375	3.593	810	2.227	748	5.729	82	2.306	70	85.078
000043	中航地产	66695.42	35108	13914	0.672	12702	4.142	3516	3.519	3951	11.576	547	5.457	478	74.634
000045	深纺织A	23325.84	15172	6501	0.855	5528	4.971	1337	3.812	1481	12.428	208	6.136	117	71.798
000046	泛海建设	454611.89	51639	19221	0.139	20530	1.006	5154	0.761	5455	2.312	578	0.853	701	94.929
000048	康达尔	37985.87	18830	8902	0.686	5585	3.117	1454	2.571	2003	10.980	374	6.798	512	75.850
000049	德赛电池	13682.92	24683	17158	3.335	6074	8.490	761	3.655	568	7.614	67	3.241	55	73.665
000050	深天马A	57422.06	48378	21877	1.255	18708	6.774	3763	4.305	3419	10.952	333	3.863	278	72.851
000055	方大集团	42085.43	51047	19472	1.650	20716	10.911	5106	8.181	4956	22.057	473	7.465	324	49.735
000056	*ST国商	11921.30	9681	4771	1.030	2696	4.860	842	4.789	1020	18.281	189	10.898	163	60.142
000058	深赛格	53830.22	45117	18279	1.175	17594	6.836	4150	5.057	4282	14.972	483	5.998	329	65.962
000059	辽通化工	120050.18	60610	24624	0.725	23817	4.117	5211	2.853	5550	8.866	702	3.930	706	79.510
000060	中金岭南	206125.65	221563	92472	1.755	90584	9.597	20050	6.553	16116	14.493	1362	4.404	979	63.198
000061	农产品	136979.04	79201	30156	0.898	31800	5.098	7972	3.941	7492	10.560	915	4.552	866	74.952
000062	深圳华强	66694.23	30838	13403	0.691	11948	3.640	2500	2.472	2464	6.977	291	2.953	232	83.266
000063	中兴通讯	279923.20	137749	61611	0.816	50704	3.922	11103	2.663	12102	8.585	1247	2.964	982	81.049
000065	北方国际	16243.71	14131	6858	1.336	5039	6.502	1074	4.434	991	11.510	113	4.737	56	71.481
000066	长城电脑	57414.41	108282	38778	2.577	46953	17.605	10869	12.588	10175	33.082	945	10.824	562	23.324
000068	ST三星	89666.80	35812	16258	0.535	11637	2.703	2900	2.133	3800	8.562	577	4.362	640	81.704
000069	华侨城A	323574.89	88040	33784	0.374	32962	2.376	8585	1.832	9863	6.097	1292	2.700	1554	86.621
000070	特发信息	23752.10	23646	10306	1.497	9221	7.924	1997	5.531	1827	14.377	161	4.449	134	66.222

(二)二〇一二年底股东持股情况统计(续)

SHAREHOLDING DATA, End of 2012 (Continued)

托管流通股单位:万, 10 000

代码 Code	证券简称 Security	托管流通股数 Nego. Shs	股东总数 Holders	持股<1 000股		持1 000~5 000股		5 000~10 000		10 000~50 000		50 000~100 000		100 000股以上	
				股东数 Holders	持股率 %	股东数 Holders	持股率 %	股东数 Holders	持股率 %	股东数 Holders	持股率 %	股东数 Holders	持股率 %	股东数 Holders	持股率 %
000078	海王生物	65156.45	171794	83938	4.588	68013	21.169	11299	11.436	7787	20.827	487	4.976	270	37.004
000088	盐田港	194212.78	80470	28968	0.640	33601	4.070	8262	2.976	8145	8.130	884	3.080	610	81.104
000089	深圳机场	169021.03	111086	39076	0.881	49365	5.993	10888	4.192	10041	10.929	996	3.887	720	74.117
000090	深天健	50229.65	46231	17819	1.265	18035	7.975	4589	6.165	4814	18.438	560	7.552	414	58.606
000096	广聚能源	51084.80	51990	20811	1.482	22916	9.006	4176	5.300	3619	12.814	298	3.895	170	67.504
000099	中信海直	51360.00	65806	28141	1.895	27095	10.822	5371	6.839	4499	16.034	445	5.715	255	58.695
000100	TCL集团	792487.53	568314	190929	0.792	212728	6.093	64641	5.425	83122	20.188	9431	7.886	7463	59.616
000150	宜华地产	32400.00	26770	11715	1.162	10453	6.610	2143	4.286	2082	11.856	197	3.987	180	72.098
000151	中成股份	26654.40	38424	17400	2.209	15090	11.636	2943	7.256	2614	18.409	233	5.915	144	54.575
000153	丰原药业	23104.52	38588	16167	2.408	16055	14.046	3254	9.124	2715	21.382	246	6.952	151	46.088
000155	*ST川化	47000.00	33502	15173	1.046	13057	5.538	2400	3.339	2390	9.533	280	3.942	202	76.602
000156	华数传媒	6393.39	19059	9688	5.762	7021	22.499	1181	12.329	1012	29.907	105	11.071	52	18.431
000157	中联重科	627406.10	389900	152155	0.979	164904	5.656	36351	3.868	31439	9.356	2878	3.034	2173	77.107
000158	常山股份	71885.95	40842	14189	0.690	16597	5.023	4148	3.855	4696	12.885	615	5.747	597	71.800
000159	国际实业	48113.93	87163	35569	2.792	37727	16.401	7323	10.051	5839	21.571	445	6.091	260	43.095
000301	东方市场	121823.64	137210	46124	1.427	60793	10.650	14351	7.766	13881	20.764	1308	7.088	753	52.303
000338	潍柴动力	82932.81	159627	94356	4.084	48553	12.599	8434	6.965	6959	16.060	701	5.677	624	54.615
000400	许继电气	26501.88	35980	19797	2.301	11176	8.556	2242	5.632	2195	15.750	261	6.654	309	61.106
000401	冀东水泥	121227.42	59170	30681	0.844	20905	3.518	3666	1.990	3238	5.022	342	1.845	338	86.781
000402	金融街	302545.32	192549	73373	0.905	78487	5.768	18754	4.184	18149	11.443	2024	4.499	1762	73.202
000403	S*ST生化	10147.14	18345	8585	3.079	6743	12.694	1306	8.328	1394	26.260	195	12.865	122	36.774
000404	华意压缩	22746.87	39114	16414	2.360	15521	14.126	3434	9.854	3190	25.838	329	9.638	226	38.184
000407	胜利股份	64489.74	54849	19901	1.154	22127	7.580	5628	5.899	5549	16.919	798	8.400	846	60.048
000408	金谷源	25230.15	33718	13182	1.777	13074	11.108	3382	8.879	3443	26.086	395	10.502	242	41.648
000409	ST泰复	16905.90	13332	6093	1.133	4118	5.111	1163	4.599	1450	17.136	264	10.634	244	61.387
000410	沈阳机床	53879.41	72581	30978	2.044	30982	11.601	5454	6.624	4533	15.234	397	4.847	237	59.650
000411	英特集团	20363.84	17819	8362	1.290	6771	6.827	1315	4.229	1151	10.661	124	4.036	96	72.958
000413	宝石A	28281.89	13175	5979	0.670	4472	3.272	1093	2.547	1252	8.928	181	4.263	198	80.320
000415	渤海租赁	43549.79	29267	9798	0.763	10555	5.475	3254	5.062	4352	20.681	688	10.686	620	57.332
000416	民生投资	53168.08	36732	12700	0.810	14152	5.723	3826	4.798	4601	17.261	732	9.309	721	62.099
000417	合肥百货	77830.63	30949	11427	0.565	12703	3.608	3066	2.669	2954	7.295	386	3.310	413	82.554
000418	小天鹅A	35181.02	26437	14100	1.298	8846	5.083	1746	3.266	1444	7.557	137	2.626	164	80.170
000419	通程控股	54329.00	33411	11003	0.801	13796	5.995	3804	4.868	4009	14.675	441	5.579	358	68.082
000420	*ST吉纤	31824.77	52170	23476	2.430	19778	12.641	3854	7.928	4123	24.594	540	11.232	399	41.175
000421	南京中北	35163.92	35133	12866	1.320	15093	8.833	3276	6.114	3274	17.709	362	6.869	262	59.155
000422	湖北宜化	77672.91	71302	27483	1.311	28271	8.012	6978	6.110	7032	17.451	810	7.029	728	60.086
000423	东阿阿胶	65378.50	56793	34575	1.567	16194	4.970	2859	2.883	2459	6.886	275	2.843	431	80.851
000425	徐工机械	205446.65	171682	84507	1.518	64904	6.495	11605	3.736	9171	8.123	831	2.678	664	77.451
000426	兴业矿业	41873.11	35545	16141	1.268	12666	6.609	3024	4.839	3046	14.199	342	5.571	326	67.515
000428	华天酒店	71892.60	45529	16422	0.886	18677	5.777	4740	4.453	4726	12.763	506	4.686	458	71.433
000429	粤高速A	46787.43	58977	22001	1.662	24941	11.278	5795	8.111	5426	21.310	485	6.925	329	50.715
000430	张家界	16734.90	19486	9337	1.809	7075	8.646	1422	5.523	1378	15.466	137	5.424	137	63.132
000488	晨鸣纸业	110394.21	124848	45402	1.494	53240	10.049	12249	7.285	11961	19.983	1173	7.102	823	54.086
000498	*ST丹化	43787.15	64201	34467	2.334	20695	9.516	4186	6.204	4213	17.432	377	5.645	263	58.869
000501	鄂武商A	50719.93	19078	10639	0.606	5928	2.433	1090	1.414	1092	4.174	133	1.736	196	89.637
000502	绿景控股	18301.28	30569	15685	2.488	9993	11.024	2144	7.741	2281	24.194	268	9.774	198	44.779
000503	海虹控股	68277.82	63024	28027	1.290	21654	7.000	5300	5.253	6086	17.914	972	9.620	985	58.923
000504	ST传媒	30987.71	22866	11106	0.969	7214	4.837	1810	3.914	2170	13.715	310	6.784	256	69.781
000505	ST珠江	36037.40	34373	15182	1.257	11778	6.915	3007	5.460	3545	19.059	481	8.963	380	58.346
000506	中润资源	77002.36	40339	19815	0.709	13063	3.602	3169	2.752	3451	8.616	441	3.875	400	80.445
000507	珠海港	59958.91	56403	19757	1.286	21792	8.586	6862	7.898	6629	22.178	791	8.782	572	51.270
000509	SST华塑	15075.72	19773	8574	1.661	6550	9.424	1820	8.021	2316	31.045	315	13.993	198	35.857
000510	金路集团	60907.57	67216	25698	1.355	25610	8.933	6522	7.099	7520	24.109	1078	11.826	788	46.678
000511	银基发展	115482.15	153501	55218	1.793	66472	12.530	15612	8.976	14138	22.442	1216	6.960	845	47.300
000513	丽珠集团	17762.11	13265	8799	1.290	3444	3.771	467	1.721	422	4.396	48	1.756	85	87.066
000514	渝开发	76706.45	61828	27727	1.306	24283	6.931	4994	4.422	4222	10.150	375	3.214	227	73.977
000516	开元投资	70399.52	63023	20960	1.103	26924	8.225	6851	6.449	6950	18.414	753	7.194	585	58.617

(二)二〇一二年底股东持股情况统计(续)

SHAREHOLDING DATA, End of 2012 (Continued)

托管流通股单位:万, 10 000

代码 Code	证券简称 Security	托管流通股数 Nego. Shs	股东总数 Holders	持股<1 000股		持1 000~5 000股		5 000~10 000		10 000~50 000		50 000~100 000		100 000股以上	
				股东数 Holders	持股率 %	股东数 Holders	持股率 %	股东数 Holders	持股率 %	股东数 Holders	持股率 %	股东数 Holders	持股率 %	股东数 Holders	持股率 %
000517	荣安地产	15470.92	20956	9963	1.827	7309	9.792	1550	6.643	1676	21.058	235	10.094	223	50.586
000518	四环生物	102910.76	186762	76990	2.507	74776	15.157	16723	10.737	15697	28.039	1511	9.774	1065	33.785
000519	江南红箭	19039.76	30143	14628	2.411	10839	11.783	2311	8.041	2011	19.952	225	7.897	129	49.916
000520	长航凤凰	66914.46	96088	39573	2.040	38871	12.055	8214	8.097	8045	22.426	806	7.919	579	47.463
000521	美菱电器	53440.69	52579	21065	1.441	20894	8.882	5024	6.456	4728	17.294	510	6.532	358	59.396
000522	白云山A	46880.30	60097	33450	2.111	19076	8.318	3582	5.063	3263	13.252	377	5.396	349	65.861
000523	广州浪奇	44497.52	30671	11741	0.803	11516	5.631	2910	4.385	3583	15.953	503	7.772	418	65.456
000524	东方宾馆	26967.16	30917	15327	1.751	11030	8.347	2157	5.304	2033	14.037	213	5.379	157	65.182
000525	红太阳	27642.06	23449	11794	1.269	7617	5.707	1724	4.100	1799	12.801	264	6.240	251	69.882
000526	银润投资	9619.51	8526	4375	1.165	2648	5.755	604	4.145	698	14.650	108	7.655	93	66.630
000527	美的电器	338434.63	136846	60207	0.675	53613	3.343	11190	2.198	9766	5.467	1042	2.072	1028	86.246
000528	柳工	111022.62	106218	48187	1.567	40954	7.940	8610	5.175	7302	12.270	646	3.831	519	69.217
000529	广弘控股	56592.01	53676	31233	2.008	16348	5.553	2542	2.941	2818	9.664	390	4.694	345	75.140
000530	大冷股份	21570.89	35549	16505	2.435	13027	12.406	2886	8.829	2704	23.221	263	8.118	164	44.991
000531	穗恒运A	33819.77	24120	11742	1.069	8607	5.195	1756	3.400	1660	9.410	197	3.843	158	77.083
000532	力合股份	34243.83	55072	27640	2.495	20228	12.001	3719	7.125	2988	16.065	277	5.352	220	56.961
000533	万家乐	67869.28	55671	22226	1.153	21994	6.906	5229	5.131	5181	14.622	547	5.462	494	66.725
000534	万泽股份	20745.87	40353	19154	2.871	14612	14.492	2955	9.418	3069	28.121	327	10.546	236	34.552
000536	华映科技	14343.33	11435	5801	1.111	3832	5.469	737	3.361	804	11.268	117	5.271	144	73.520
000537	广宇发展	51244.69	56525	23556	1.516	21829	8.971	4952	6.310	5143	19.025	578	7.532	467	56.647
000538	云南白药	69424.35	22392	16235	0.593	4473	1.248	682	0.657	634	1.816	86	0.815	282	94.872
000539	粤电力A	198915.67	68923	29786	0.534	28242	2.875	5342	1.744	4703	4.325	440	1.467	410	89.055
000540	中天城投	127797.69	81451	30560	0.865	32478	5.593	8037	4.213	8525	12.903	1060	5.564	791	70.863
000541	佛山照明	61615.01	135107	58806	3.504	55808	18.843	10809	11.530	8586	25.319	724	7.750	374	33.053
000543	皖能电力	77300.27	54218	27187	1.160	20260	5.157	3333	2.793	2883	6.782	275	2.342	280	81.766
000544	中原环保	26945.98	41419	21150	2.488	15347	11.257	2673	6.472	2000	13.080	160	3.904	89	62.799
000545	*ST吉药	11600.93	19453	10405	2.364	5883	10.255	1290	7.306	1495	25.061	209	11.845	171	43.170
000546	光华控股	14623.81	18008	7658	1.502	6213	9.120	1696	7.749	1950	26.462	288	13.452	203	41.715
000547	闽福发A	66105.27	45844	11580	0.666	18499	6.631	6703	6.895	7331	22.072	984	10.061	747	53.676
000548	湖南投资	39779.36	98263	46188	3.230	37686	19.478	7415	12.233	6181	28.181	495	8.435	298	28.442
000550	江铃汽车	51643.21	17512	11214	0.524	4589	1.738	808	1.026	720	2.609	75	0.973	106	93.131
000551	创元科技	38735.47	40694	17648	1.694	14948	8.522	3693	6.449	3698	18.644	395	6.922	312	57.769
000552	靖远煤电	17703.30	41682	24026	4.159	13801	15.229	2073	7.597	1623	16.184	109	4.029	50	52.802
000553	沙隆达A	36389.26	53934	24113	2.291	21322	11.841	4163	7.560	3663	18.752	404	7.455	269	52.100
000554	泰山石油	36258.60	58705	27623	2.535	21014	11.686	4441	8.084	4534	23.623	591	10.939	502	43.133
000555	ST太光	9062.77	7524	2766	0.891	2542	6.084	826	6.081	1092	24.433	180	13.181	118	49.330
000557	*ST广夏	65959.68	65490	29651	1.958	20387	7.811	6900	7.838	6625	21.755	1109	11.855	818	48.783
000558	莱茵置业	62967.82	33512	14182	0.695	12215	4.169	3200	3.365	3314	9.975	361	3.852	240	77.943
000559	万向钱潮	159012.73	91125	32066	0.759	37970	5.298	9780	4.141	9424	11.287	1072	4.503	813	74.012
000560	昆百大A	9255.91	15372	5922	2.297	6160	13.993	1466	10.393	1555	31.714	162	11.649	107	29.954
000561	烽火电子	26483.24	36827	17563	2.057	11763	9.645	2989	7.594	3648	27.298	514	13.184	350	40.224
000562	宏源证券	146116.73	97126	50596	1.111	34427	4.769	6169	2.770	4991	6.258	511	2.317	432	82.775
000563	陕国投A	35840.26	46433	22605	2.036	16993	9.654	3364	6.139	3013	15.831	282	5.258	176	61.082
000564	西安民生	26665.98	46331	18401	2.415	19811	14.979	3967	9.670	3585	24.958	356	8.923	211	39.055
000565	渝三峡A	17343.69	24410	12420	2.230	8611	10.110	1682	6.391	1417	15.674	166	6.439	114	59.156
000566	海南海药	47318.10	15439	6760	0.426	5150	2.366	1265	1.789	1604	7.093	292	4.273	368	84.053
000567	海德股份	13165.12	26373	13526	3.158	9570	14.445	1661	8.234	1382	19.366	135	7.011	99	47.787
000568	泸州老窖	139693.20	64877	38794	0.880	19142	2.777	3241	1.531	2895	3.972	347	1.680	458	89.160
000570	苏常柴A	41137.43	67997	30416	2.691	27917	14.047	5193	8.308	3957	17.384	321	5.202	193	52.369
000571	新大洲A	73542.26	126362	54257	2.576	50071	13.966	10516	9.386	9931	24.711	939	8.420	648	40.941
000572	海马汽车	164149.42	105967	39929	0.855	43254	5.633	10494	4.230	10404	11.822	1114	4.511	772	72.949
000573	粤宏远A	62228.58	85512	33829	2.053	37980	12.293	6531	6.808	6006	17.364	585	6.319	581	55.164
000576	*ST甘化	25554.51	28851	12389	1.611	9667	8.094	2587	6.760	3220	25.405	529	13.811	459	44.320
000581	威孚高科	40902.78	22150	12547	0.898	6736	3.344	1277	2.054	1154	5.563	149	2.474	287	85.667
000582	北海港	14166.97	17133	7764	1.889	6469	9.355	1389	6.454	1294	17.412	132	6.072	85	58.820
000584	友利控股	40305.28	32628	13399	1.131	12994	6.603	2816	4.587	2731	12.885	362	6.070	326	68.724
000585	*ST东电	60826.77	84535	38005	2.201	33053	10.981	6346	6.841	6001	18.021	664	7.241	466	54.714

(二)二〇一二年底股东持股情况统计(续)

SHAREHOLDING DATA, End of 2012 (Continued)

托管流通股单位:万, 10 000

代码 Code	证券简称 Security	托管流通股数 Nego. Shs	股东总数 Holders	持股<1 000股		持1 000~5 000股		5 000~10 000		10 000~50 000		50 000~100 000		100 000股以上	
				股东数 Holders	持股率 %	股东数 Holders	持股率 %	股东数 Holders	持股率 %	股东数 Holders	持股率 %	股东数 Holders	持股率 %	股东数 Holders	持股率 %
000586	汇源通信	19330.10	23635	10078	1.638	8762	9.498	2103	7.198	2257	22.491	252	8.698	183	50.476
000587	金叶珠宝	25041.78	27114	11354	1.343	9018	8.013	2603	7.044	3297	26.866	465	12.532	377	44.202
000589	黔轮胎A	48884.73	57417	21733	1.728	23593	11.107	5955	8.403	5339	20.959	478	6.611	319	51.192
000590	紫光古汉	22323.62	22830	11545	1.656	7653	7.221	1567	4.760	1666	14.468	221	6.782	178	65.112
000591	桐君阁	27463.10	26712	10733	1.425	10876	8.434	2426	5.953	2293	15.809	242	6.057	142	62.323
000592	中福实业	83634.42	41144	15040	0.611	16092	4.319	4071	3.280	4608	10.793	676	5.399	657	75.599
000593	大通燃气	22308.98	49407	22169	3.487	20177	18.229	3713	10.840	2959	23.853	261	7.585	128	36.006
000594	国恒铁路	128749.15	148583	51476	1.435	58990	10.227	15806	8.257	18389	27.586	2208	11.390	1714	41.106
000595	*ST西轴	21681.24	16176	7450	0.985	5216	5.084	1418	4.362	1580	14.630	263	8.353	249	66.587
000596	古井贡酒	38359.91	24022	16652	1.281	5827	2.925	816	1.416	590	2.890	49	0.886	88	90.601
000597	东北制药	33045.80	40935	20943	2.092	14359	8.823	2816	5.595	2399	13.313	242	4.977	176	65.200
000598	兴蓉投资	67060.77	62100	20578	1.098	26569	8.479	6789	6.689	6782	19.020	804	7.885	578	56.830
000599	青岛双星	52481.02	85080	31527	2.131	37096	14.759	8131	10.141	7323	25.406	653	8.304	350	39.260
000600	建投能源	91358.03	43501	18075	0.689	18047	4.080	3715	2.660	3203	6.279	275	1.993	186	84.300
000601	韶能股份	83910.76	121294	37783	1.668	56545	14.021	12619	9.778	12332	27.117	1237	9.819	778	37.598
000602	金马集团	20884.18	14786	6246	0.954	5399	5.569	1267	4.075	1476	14.271	211	6.895	187	68.235
000603	盛达矿业	8939.90	17712	8272	3.109	6352	14.739	1440	10.627	1375	29.651	177	13.011	96	28.863
000605	*ST四环	9322.50	6745	3295	1.062	2204	5.020	511	3.659	612	13.258	60	4.461	63	72.540
000606	青海明胶	39336.36	44989	18997	1.535	16672	8.859	3963	6.666	4267	21.095	603	10.375	487	51.471
000607	华智控股	48773.20	44835	17044	1.119	17290	7.335	4209	5.682	5004	20.074	706	9.641	582	56.148
000608	阳光股份	74990.58	59922	24102	1.144	24717	7.015	5343	4.713	4871	11.866	479	4.288	410	70.973
000609	绵世股份	29091.95	36570	16974	1.854	13159	9.471	2887	6.649	2956	19.398	352	7.919	242	54.708
000610	西安旅游	19469.86	43389	21543	3.697	16595	17.099	2850	9.516	2150	19.718	154	5.152	97	44.817
000611	四海股份	31906.43	36029	14841	1.464	14143	9.146	3088	6.342	3215	19.294	412	8.669	330	55.085
000612	焦作万方	48016.73	96848	48024	3.499	36870	15.705	6469	8.927	4861	18.201	405	5.577	219	48.092
000613	ST东海A	25892.40	22495	9425	1.167	8170	6.694	2057	5.296	2317	16.981	283	7.273	243	62.589
000615	湖北金环	21165.26	30421	12714	2.033	12477	12.186	2532	7.818	2290	20.251	225	7.175	183	50.537
000616	亿城股份	119186.05	88835	26529	0.825	37261	7.187	10925	6.190	11694	18.999	1336	7.553	1090	59.246
000617	石油济柴	28753.75	24450	12181	1.371	8426	6.192	1796	4.169	1690	11.523	216	5.037	141	71.707
000619	海螺型材	36000.00	51282	22238	2.125	21086	11.777	4058	7.265	3402	17.125	297	5.442	201	56.267
000620	新华联	27002.39	39390	19151	2.731	14508	11.260	2660	6.588	2468	17.532	314	7.859	289	54.031
000622	S*ST恒立	6599.00	18576	7926	4.896	8057	23.246	1280	12.644	1154	31.226	99	10.136	60	17.852
000623	吉林敖东	75455.62	106305	51767	2.617	37066	11.067	8375	7.638	7597	19.899	902	8.176	598	50.603
000625	长安汽车	338752.44	142194	58259	0.658	58180	3.912	14025	2.818	10190	5.574	807	1.577	733	85.461
000626	如意集团	20189.25	17117	8683	1.275	6044	6.117	1155	3.808	1034	9.670	115	3.854	86	75.277
000627	天茂集团	135358.99	132242	39934	1.087	58338	9.415	15051	7.379	15853	22.174	1726	8.515	1340	51.429
000628	高新发展	18759.39	30703	14370	2.581	11323	12.440	2257	7.979	2210	22.435	307	11.054	236	43.511
000629	攀钢钒钛	476675.79	206119	72823	0.565	80213	3.906	20998	3.049	25037	10.717	3542	5.041	3506	76.722
000630	铜陵有色	142157.87	179618	95252	2.301	64858	9.144	10531	4.847	7835	9.882	642	2.972	500	70.854
000631	顺发恒业	104547.21	43180	18998	0.619	16857	3.357	3487	2.209	3254	5.797	339	2.208	245	85.810
000632	三木集团	46505.91	80606	31824	2.319	33686	15.114	7389	10.446	6734	26.735	598	8.556	375	36.830
000633	ST合金	38510.64	17020	7638	0.596	5481	3.019	1450	2.606	1813	9.759	297	5.327	341	78.693
000635	英力特	17706.11	24148	10767	2.036	9300	10.894	2045	7.585	1700	17.832	189	7.220	147	54.432
000636	风华高科	67093.63	97425	38432	2.124	41098	12.823	8594	8.424	7963	21.925	790	7.919	548	46.785
000637	茂化实华	36645.52	28797	10357	0.947	10938	6.595	3275	6.077	3356	17.991	452	8.289	419	60.101
000638	万方地产	15444.00	23268	11742	2.518	8599	11.031	1418	6.051	1299	15.588	109	4.751	101	60.061
000639	西王食品	8643.77	8987	4360	1.590	2925	7.349	671	5.257	773	18.114	118	9.297	140	58.392
000650	仁和药业	94510.99	40306	15294	0.612	16173	3.714	3981	2.838	3901	7.907	488	3.465	469	81.463
000651	格力电器	298550.23	59514	30606	0.317	18926	1.328	4222	0.945	4215	2.727	552	1.244	993	93.438
000652	泰达股份	146259.85	130821	45665	1.196	54433	8.173	13870	6.331	14085	18.551	1558	7.164	1210	58.585
000655	金岭矿业	41480.70	71426	35523	2.961	26578	13.092	4848	7.693	3947	17.311	351	5.644	179	53.299
000656	金科股份	36452.89	10973	5552	0.420	3427	1.912	750	1.365	878	4.834	150	2.765	216	88.704
000657	*ST中钨	14405.07	31695	15981	3.554	10789	14.822	2158	9.648	2339	29.671	253	11.538	175	30.767
000659	珠海中富	128438.80	97906	29997	0.879	39625	7.035	12176	6.390	13265	20.199	1664	8.620	1179	56.877
000661	长春高新	13131.39	16405	10175	2.206	4279	6.672	839	4.285	881	13.242	114	6.042	117	67.552
000662	*ST索芙	28790.10	19839	8435	0.887	6736	4.973	1699	3.942	2192	15.438	401	9.371	376	65.389
000663	永安林业	16691.86	31083	15619	2.896	11150	13.441	2156	8.479	1893	21.096	172	6.838	93	47.250

(二)二〇一二年底股东持股情况统计(续)

SHAREHOLDING DATA, End of 2012 (Continued)

托管流通股单位:万, 10 000

代码 Code	证券简称 Security	托管流通股数 Nego. Shs	股东总数 Holders	持股<1 000股		持1 000~5 000股		5 000~10 000		10 000~50 000		50 000~100 000		100 000股以上	
				股东数 Holders	持股率 %	股东数 Holders	持股率 %	股东数 Holders	持股率 %	股东数 Holders	持股率 %	股东数 Holders	持股率 %	股东数 Holders	持股率 %
000665	湖北广电	13716.29	18274	7856	1.875	6680	10.305	1626	7.930	1754	24.830	208	10.446	150	44.614
000666	经纬纺机	22711.07	41301	18179	2.623	15610	14.228	3427	9.923	3449	28.498	365	10.605	271	34.124
000667	名流置业	255955.31	172931	57748	0.755	65996	5.854	20704	5.443	24023	17.863	2612	6.762	1848	63.324
000668	荣丰控股	14668.41	14664	6954	1.570	5347	7.693	1047	4.736	1047	13.571	136	6.256	133	66.175
000669	*ST领先	7587.59	5369	3110	1.129	1335	3.684	300	2.628	408	11.000	86	7.867	130	73.691
000670	S*ST天发	15456.06	31231	14779	3.556	11571	14.221	2040	8.418	2353	27.639	268	10.906	220	35.260
000671	阳光城	53163.54	16772	9691	0.499	4932	1.895	973	1.210	898	3.371	113	1.469	165	91.556
000672	*ST铜城	13389.95	15624	5461	1.597	6451	10.263	1550	7.699	1744	25.229	221	11.068	197	44.143
000673	ST当代	20808.00	10914	4496	0.696	3378	3.442	1020	3.302	1474	14.238	272	9.006	274	69.316
000676	ST思达	31400.87	25616	10703	1.037	9116	5.984	2171	4.566	2631	16.644	597	13.615	398	58.153
000677	*ST海龙	86390.20	94482	50306	2.328	31144	8.237	6689	5.463	5361	12.276	603	4.814	379	66.882
000678	襄阳轴承	30107.63	38901	14322	1.666	16366	11.341	3774	8.261	3801	23.531	372	8.206	266	46.996
000679	大连友谊	35634.24	31256	11712	1.239	12846	8.003	3028	5.710	3059	16.687	339	6.304	272	62.057
000680	山推股份	95337.13	140423	48942	2.090	59971	14.638	15257	11.030	13948	28.038	1410	9.955	895	34.249
000681	*ST远东	16247.76	13354	5358	1.128	4916	6.204	1192	4.814	1504	17.709	203	8.423	181	61.722
000682	东方电子	97800.94	162492	67257	2.563	66662	13.994	13566	9.172	13009	24.483	1196	8.126	802	41.663
000683	远兴能源	76781.40	106711	38334	1.985	46290	12.973	10714	9.284	9782	23.666	1009	8.661	582	43.431
000685	中山公用	65462.89	36775	15575	0.861	14025	4.749	3359	3.477	3202	9.472	362	3.709	252	77.732
000686	东北证券	63923.40	50196	27046	1.351	17211	5.510	3072	3.186	2453	7.019	232	2.465	182	80.469
000687	保定天鹅	64159.35	53088	20615	1.120	22152	7.177	4829	4.964	4638	13.583	510	5.388	344	67.769
000688	*ST朝华	25259.88	46296	18985	2.619	17948	15.104	4151	10.927	4522	34.343	385	10.032	305	26.975
000690	宝新能源	171265.65	175807	62126	1.403	77790	9.818	17729	6.883	15851	16.960	1338	5.179	973	59.757
000691	亚太实业	29048.63	24328	10094	1.095	8306	6.117	2231	5.105	2855	20.126	431	10.057	411	57.500
000692	惠天热电	26637.60	27568	10777	1.439	10983	8.640	2586	6.352	2666	18.967	326	7.953	230	56.649
000693	S*ST聚友	5848.71	12595	5776	3.361	4606	15.672	975	10.669	1057	31.323	101	11.035	80	27.940
000695	滨海能源	22149.73	18305	9062	1.166	5989	5.477	1365	4.076	1477	13.142	179	5.618	233	70.522
000697	炼石有色	13243.33	21546	10044	2.421	7397	11.808	1773	8.838	1889	27.705	249	12.781	194	36.447
000698	沈阳化工	62707.81	72523	26087	1.537	31128	10.667	7167	7.548	6879	20.826	754	7.976	508	51.446
000700	模塑科技	30891.06	32504	11605	1.287	13804	9.239	3201	6.759	3330	20.311	350	7.432	214	54.972
000701	厦门信达	23959.48	50455	22716	3.260	20422	17.427	3905	10.673	3065	22.561	244	6.635	103	39.444
000702	正虹科技	26663.08	47505	22787	3.360	17464	13.217	3485	8.565	3230	22.035	311	7.690	228	45.132
000703	恒逸石化	26284.83	20816	8547	1.106	7550	6.309	1882	4.838	2172	16.778	324	8.598	341	62.372
000705	浙江震元	9923.03	15290	7205	2.238	5486	11.283	1130	7.550	1203	23.344	149	10.281	117	45.305
000707	双环科技	46414.34	71267	28109	2.055	29524	13.328	6693	9.538	6084	24.140	544	7.826	313	43.113
000708	大冶特钢	44712.64	31690	14447	1.063	12210	5.529	2468	3.603	2132	8.922	222	3.403	211	77.481
000709	河北钢铁	508936.78	572652	233677	1.851	240064	10.000	47485	6.268	44103	16.230	4168	5.432	3155	60.219
000710	天兴仪表	15120.00	13134	6529	1.317	4615	6.275	911	4.016	894	11.088	104	4.508	81	72.795
000711	天伦置业	16089.84	16274	6647	1.392	5924	8.058	1588	6.686	1717	21.344	233	9.827	165	52.693
000712	锦龙股份	22394.44	21525	9823	1.404	7530	7.095	1695	5.028	1911	16.802	278	8.509	288	61.162
000713	丰乐种业	29887.36	70508	38384	4.302	25535	16.942	3789	8.338	2540	15.076	170	3.813	90	51.529
000715	中兴商业	27809.87	24982	8935	1.142	10292	7.905	2535	6.011	2681	18.319	316	7.408	223	59.214
000716	南方食品	17109.73	15062	7378	1.295	5142	6.125	1073	4.085	1096	12.360	182	7.108	191	69.028
000717	韶钢松山	112802.82	199759	70935	2.357	86778	16.400	20272	11.863	19030	31.089	1707	9.946	1037	28.345
000718	苏宁环球	146553.02	43394	20543	0.473	16079	2.413	3107	1.427	2933	3.816	335	1.547	397	90.323
000719	大地传媒	8788.05	18689	8813	3.240	6957	16.668	1479	11.172	1262	26.917	124	9.063	54	32.941
000720	*ST能山	86345.18	77037	30541	1.145	28518	6.861	7041	5.330	8734	19.492	1166	8.979	1037	58.193
000721	西安饮食	16712.14	28557	13566	2.491	10932	13.347	2133	8.339	1697	18.325	135	5.254	94	52.243
000722	湖南发展	26812.46	37664	17482	2.172	13536	10.413	3072	7.533	3008	21.592	322	7.953	244	50.337
000723	美锦能源	9743.21	22386	12003	3.735	7444	15.705	1468	10.001	1246	23.596	135	9.143	90	37.819
000725	京东方A	1158863.43	356542	124981	0.356	126519	2.550	39651	2.333	52672	9.006	6908	4.023	5811	81.732
000726	鲁泰A	55690.15	90091	38161	2.503	36933	13.779	7396	8.746	6591	22.157	607	7.233	403	45.582
000727	华东科技	35814.38	44611	18326	1.643	16967	10.095	4211	7.839	4267	22.688	501	9.233	339	48.501
000728	国元证券	196410.00	103010	46735	0.830	40644	4.279	7862	2.634	6592	6.099	630	2.129	547	84.029
000729	燕京啤酒	221334.50	77189	29900	0.506	33181	3.189	6658	2.002	6195	5.242	621	1.900	634	87.161
000731	四川美丰	50215.55	70234	26052	1.883	30515	12.512	6588	8.600	6063	22.159	618	8.106	398	46.739
000732	泰禾集团	20678.81	23117	11878	1.822	7879	7.933	1505	4.837	1477	13.713	183	5.987	195	65.708
000733	振华科技	35812.00	49666	19965	2.055	20832	12.098	4345	8.014	3938	20.684	373	6.999	213	50.150

(二)二〇一二年底股东持股情况统计(续)

SHAREHOLDING DATA, End of 2012 (Continued)

托管流通股单位:万, 10 000

代码 Code	证券简称 Security	托管流通股数 Nego. Shs	股东总数 Holders	持股<1 000股		持1 000~5 000股		5 000~10 000		10 000~50 000		50 000~100 000		100 000股以上	
				股东数 Holders	持股率 %	股东数 Holders	持股率 %	股东数 Holders	持股率 %	股东数 Holders	持股率 %	股东数 Holders	持股率 %	股东数 Holders	持股率 %
000735	罗牛山	86786.35	184544	81739	3.288	74948	17.610	14468	10.934	11894	24.628	936	7.063	559	36.477
000736	中房地产	12821.92	17698	8824	2.120	6165	9.840	1330	6.821	1166	17.177	126	6.553	87	57.488
000737	南风化工	54871.89	66446	27978	1.699	25788	9.561	5693	6.792	5810	19.870	652	8.069	525	54.009
000738	中航动控	18360.00	42377	18983	3.487	16446	18.615	3390	12.151	3091	31.537	266	9.790	201	24.419
000739	普洛股份	25669.75	38788	19208	2.352	14309	11.121	2572	6.580	2256	16.300	234	6.200	209	57.447
000748	长城信息	37556.22	41935	14678	1.418	17515	9.915	4284	7.568	4484	22.704	575	10.133	399	48.261
000750	国海证券	46003.31	99077	45019	3.576	39009	17.696	7756	11.171	6325	25.612	585	8.468	383	33.476
000751	*ST锌业	111010.99	193227	90736	2.811	75208	13.875	13951	8.247	11712	19.034	991	5.922	629	50.111
000752	西藏发展	26373.20	72404	41064	4.841	23417	18.039	4121	10.365	3290	23.317	308	7.795	204	35.642
000753	漳州发展	31630.26	48270	18966	2.046	20429	13.223	4341	8.974	3974	22.924	344	7.240	216	45.593
000755	山西三维	46922.29	59700	24687	1.838	24036	10.905	5213	7.366	4954	19.637	504	7.090	306	53.164
000756	新华制药	30731.19	38497	16232	1.923	16802	11.037	2824	5.989	2328	13.418	205	4.472	106	63.160
000757	*ST方向	17895.02	26599	14393	3.275	7926	10.900	2171	9.430	1770	21.227	204	8.286	135	46.882
000758	中色股份	70271.17	134266	74851	3.565	45094	13.336	7610	7.244	5874	15.332	489	4.682	348	55.841
000759	中百集团	68055.02	46328	17991	0.956	18453	5.739	4382	4.274	4469	12.596	562	5.515	471	70.920
000760	博盈投资	23684.12	19250	8024	0.955	6251	5.638	1802	5.015	2389	20.971	421	12.088	363	55.333
000761	本钢板材	273600.00	33216	14923	0.188	13137	0.964	2524	0.603	2251	1.531	236	0.567	145	96.146
000762	西藏矿业	46482.26	70282	35158	2.716	24746	11.550	5078	7.395	4484	18.671	473	6.865	343	52.805
000766	通化金马	44901.09	50950	20991	1.645	19731	8.951	4314	6.291	4817	20.353	609	9.078	488	53.683
000767	*ST漳电	132251.43	98198	38286	1.054	43313	6.786	7975	3.916	7106	9.870	800	4.049	718	74.325
000768	中航飞机	233965.93	197787	82379	1.315	82622	7.381	16682	4.720	14074	11.062	1183	3.358	847	72.165
000776	广发证券	245508.71	80766	34494	0.491	30297	2.623	6906	1.876	7199	5.610	904	2.468	966	86.932
000777	中核科技	21296.88	60494	37302	5.508	18595	17.227	2703	8.267	1701	13.744	132	4.205	61	51.049
000778	新兴铸管	135247.02	138929	48486	1.371	61540	9.772	14192	6.929	12653	17.137	1196	5.915	862	58.876
000779	三毛派神	16012.16	15678	6786	1.283	5297	7.066	1423	5.911	1696	21.205	244	10.031	232	54.505
000780	平庄能源	101430.63	80733	34215	1.207	33688	6.800	6471	4.167	5538	9.958	495	3.200	326	74.670
000782	美达股份	40450.88	49876	18626	1.595	20500	10.512	4755	7.758	4963	23.213	621	10.326	411	46.596
000783	长江证券	237118.35	125422	55392	0.824	49864	4.408	10240	2.861	8378	6.489	823	2.296	725	83.122
000785	武汉中商	25109.37	26642	10051	1.435	11279	9.301	2552	6.651	2374	17.550	234	6.134	152	58.929
000786	北新建材	57508.73	27850	13588	0.746	10186	3.494	1858	2.113	1762	5.735	196	2.284	260	85.629
000787	*ST创智	26991.40	39999	20631	3.446	12658	11.157	3317	9.202	2752	21.536	373	9.766	268	44.894
000788	西南合成	55877.44	39979	16149	1.086	16397	6.217	3507	4.180	3266	11.092	372	4.550	288	72.876
000789	江西水泥	39589.06	48790	26101	2.056	17113	8.629	2942	4.821	2288	10.350	201	3.343	145	70.801
000790	华神集团	34368.81	48185	20542	2.060	18371	11.467	4337	8.463	4153	23.230	467	9.115	315	45.665
000791	甘肃电投	11476.81	24660	11613	3.274	9251	16.225	1761	10.150	1712	27.837	195	11.348	128	31.166
000792	盐湖股份	57708.57	76528	46518	2.475	21900	7.788	3912	4.504	3519	11.459	361	4.268	318	69.505
000793	华闻传媒	135936.76	99682	36110	0.969	43915	6.537	9272	4.402	8406	11.482	976	4.726	1003	71.883
000795	太原刚玉	27679.44	81759	44687	5.458	29336	21.109	4545	10.790	2906	18.172	209	4.983	76	39.489
000796	易食股份	24652.30	35246	13764	1.895	14296	12.024	3296	8.739	3278	24.565	353	9.626	259	43.150
000797	中国武夷	33433.59	32833	14603	1.474	12904	7.772	2624	5.126	2255	12.302	255	5.195	192	68.130
000798	中水渔业	31945.25	25453	12118	1.115	9132	5.803	1846	3.769	1947	11.596	233	4.862	177	72.855
000799	酒鬼酒	22420.17	81140	52711	7.194	22045	19.423	3344	9.884	2659	21.597	201	5.995	180	35.906
000800	一汽轿车	141175.29	114360	56983	1.408	42771	6.191	7519	3.505	6018	7.782	527	2.493	542	78.621
000801	四川九洲	26407.18	28326	13579	1.757	10573	8.154	2022	5.056	1804	13.024	175	4.470	173	67.540
000802	北京旅游	13748.71	32841	18843	4.265	10916	15.573	1691	8.021	1215	15.547	114	5.444	62	51.150
000803	金宇车城	9026.93	10462	4564	1.387	3656	8.519	878	6.440	1086	24.248	154	11.767	124	47.640
000805	*ST炎黄	2084.88	4940	2518	4.905	1755	18.278	326	10.825	284	27.356	32	10.515	25	28.121
000806	*ST银河	69844.83	98666	37160	1.878	42141	12.630	9150	8.639	8650	22.983	858	8.149	707	45.721
000807	云铝股份	153909.83	177746	78485	1.901	70951	10.159	15062	6.622	11783	14.177	911	3.968	554	63.173
000809	铁岭新城	17185.50	11371	5198	0.912	3534	4.520	961	3.817	1229	14.904	230	9.142	219	66.705
000810	华润锦华	12966.57	8708	4414	1.002	3000	4.723	608	3.114	585	8.693	59	2.956	42	79.513
000811	烟台冰轮	39454.89	41302	16606	1.503	16734	9.001	3873	6.494	3535	16.905	361	6.137	193	59.960
000812	陕西金叶	44672.41	49092	17445	1.368	20612	10.232	4916	7.436	5165	22.006	529	8.048	425	50.911
000813	天山纺织	36345.60	23435	11843	0.951	7321	4.178	1792	3.297	1966	10.660	269	5.137	244	75.776
000815	*ST美利	31558.76	32036	12752	1.294	12197	8.197	2983	6.276	3330	20.318	415	8.875	359	55.041
000816	江淮动力	108874.63	98263	36137	1.169	40664	7.942	9624	5.852	9778	16.977	1148	7.019	912	61.041
000818	方大化工	41382.20	41511	14194	1.182	15755	8.377	4567	7.414	5537	26.465	832	13.480	626	43.083

(二)二〇一二年底股东持股情况统计(续)

SHAREHOLDING DATA, End of 2012 (Continued)

托管流通股单位:万, 10 000

代码 Code	证券简称 Security	托管流通股数 Nego. Shs	股东总数 Holders	持股<1 000股		持1 000~5 000股		5 000~10 000		10 000~50 000		50 000~100 000		100 000股以上	
				股东数 Holders	持股率 %	股东数 Holders	持股率 %	股东数 Holders	持股率 %	股东数 Holders	持股率 %	股东数 Holders	持股率 %	股东数 Holders	持股率 %
000819	岳阳兴长	21307.04	22894	10623	1.652	8082	8.202	1981	6.210	1848	17.185	211	6.868	149	59.883
000820	*ST金城	28752.06	45698	24966	3.501	14127	11.322	3242	8.134	2857	20.416	313	7.548	193	49.079
000821	京山轻机	34521.95	34352	14141	1.392	13969	8.092	2770	5.248	2828	15.523	343	6.617	301	63.127
000822	山东海化	89508.31	93135	35268	1.413	39254	9.155	9008	6.618	8217	17.016	811	6.036	577	59.763
000823	超声电子	44031.26	67342	30716	2.351	26485	12.407	5090	7.620	4426	18.429	400	6.004	225	53.189
000825	太钢不锈	569593.73	278880	97506	0.676	120620	4.615	29245	3.418	27130	8.786	2559	2.985	1820	79.519
000826	桑德环境	48165.06	31186	17444	1.174	10107	4.298	1788	2.461	1483	5.578	143	1.919	221	84.570
000828	东莞控股	103951.70	41584	16151	0.514	16079	3.259	3923	2.496	4416	8.078	519	3.348	496	82.304
000829	天音控股	94689.63	105374	42004	1.623	43695	9.873	9756	6.826	8584	16.894	802	5.636	533	59.147
000830	鲁西化工	146392.48	102119	34470	0.851	43445	6.234	10551	4.723	11409	14.626	1199	5.460	1045	68.105
000831	*ST关铝	65334.63	77246	39813	2.039	26983	8.249	4893	4.848	4605	13.151	497	5.034	455	66.679
000833	贵糖股份	29606.49	65724	31263	3.587	25797	17.515	4595	10.055	3622	22.107	286	6.392	161	40.344
000835	四川圣达	30537.00	76616	33758	3.804	31134	21.032	6247	13.463	4886	28.523	380	8.227	211	24.952
000836	鑫茂科技	29248.98	42438	17128	2.059	17161	12.508	3924	8.942	3617	23.284	379	8.727	229	44.480
000837	秦川发展	34865.42	36429	13939	1.472	14802	8.966	3474	6.599	3478	19.193	431	8.228	305	55.542
000838	*ST国兴	18095.68	9201	4737	0.680	2638	2.989	631	2.342	877	9.898	165	6.209	153	77.882
000839	中信国安	156760.29	144805	54049	1.290	62048	8.380	13810	5.826	12677	15.005	1282	5.448	939	64.051
000848	承德露露	40131.33	27714	15195	1.323	9084	4.812	1690	2.818	1418	6.553	149	2.520	178	81.974
000850	华茂股份	94309.05	54643	18264	0.723	22527	5.364	5833	4.166	6567	13.597	851	6.096	601	70.054
000851	高鸿股份	32069.73	75013	30080	3.407	33066	21.403	6408	13.190	4840	27.336	385	7.950	234	26.715
000852	江钻股份	13011.31	46278	24440	5.907	16563	25.935	2877	14.568	2143	29.555	167	8.613	88	15.421
000856	冀东装备	13207.06	16910	6862	1.639	6084	9.779	1615	8.080	1893	28.471	277	14.075	179	37.957
000858	五粮液	379554.16	342234	208729	1.777	102438	5.236	15861	2.732	12927	6.201	1182	2.062	1097	81.992
000859	国风塑业	42047.89	33946	12051	0.948	13380	6.774	3466	5.471	4067	18.699	571	9.163	411	58.945
000860	顺鑫农业	43852.50	48113	24492	1.854	17680	8.096	3035	4.491	2489	10.228	213	3.214	204	72.116
000861	海印股份	19987.64	21130	9375	1.598	7869	8.293	1766	5.810	1754	16.916	195	6.434	171	60.949
000862	银星能源	28306.80	45057	19106	2.560	18211	14.503	3947	9.577	3304	22.109	300	7.098	189	44.152
000863	三湘股份	13575.00	27815	12621	3.066	10669	16.064	2116	10.220	2098	28.890	197	9.567	114	32.194
000868	安凯客车	62429.60	52022	15688	0.866	22998	8.341	5950	6.420	6282	19.098	651	7.003	453	58.273
000869	张裕A	45346.08	29866	21415	1.374	6485	2.794	977	1.435	778	3.275	108	1.641	103	89.481
000875	吉电股份	66002.83	121031	46075	3.127	54531	16.771	9661	9.598	9147	25.804	963	9.656	654	35.045
000876	新希望	107412.94	54410	27008	0.823	19163	3.651	3846	2.375	3560	6.328	385	2.359	448	84.464
000877	天山股份	78418.97	80855	30625	1.448	31901	9.042	8549	7.319	8298	20.024	882	7.426	600	54.742
000878	云南铜业	141638.47	192300	108528	2.589	64994	9.211	10222	4.754	7560	9.612	575	2.689	421	71.145
000880	潍柴重机	13513.50	30316	13884	3.476	11187	17.169	2547	12.443	2328	32.021	238	11.679	132	23.212
000881	大连国际	30796.41	47580	19003	2.203	19981	13.310	4132	8.778	3850	23.063	363	8.065	251	44.581
000882	华联股份	107195.70	30390	10537	0.349	11602	2.474	3321	2.124	3896	7.261	565	3.573	469	84.218
000883	湖北能源	41519.45	40047	16102	1.336	16490	8.283	3591	5.640	3325	14.957	336	5.313	203	64.471
000885	同力水泥	32830.71	20915	10674	1.002	7365	4.583	1457	2.919	1234	6.913	102	2.094	83	82.489
000886	海南高速	95950.92	148679	61243	2.287	61455	13.235	12704	8.672	11478	21.918	1014	7.044	785	46.844
000887	中鼎股份	59521.63	21610	9006	0.534	8255	3.006	1986	2.223	1965	6.324	211	2.332	187	85.583
000888	峨眉山A	21605.13	8248	5035	0.609	2334	2.127	393	1.207	298	2.674	64	2.236	124	91.147
000889	渤海物流	33845.51	36353	15111	1.476	14415	8.920	3172	6.173	3112	17.473	333	6.605	210	59.354
000890	法尔胜	37954.33	47860	17865	1.617	19746	10.703	4625	7.995	4704	23.460	502	8.898	418	47.326
000892	*ST星美	30693.77	16570	6345	0.608	5604	3.912	1705	3.640	2169	14.308	363	8.018	384	69.514
000893	东凌粮油	22068.81	15861	8189	1.157	5325	4.933	1084	3.255	1000	8.693	129	4.033	134	77.930
000895	双汇发展	60582.22	12480	8272	0.366	2745	0.912	512	0.561	595	2.020	94	1.077	262	95.064
000897	津滨发展	161706.29	218480	76432	1.793	94695	12.829	23187	9.504	21160	24.147	1875	7.592	1131	44.136
000898	鞍钢股份	614889.63	185947	77628	0.455	73874	2.538	16298	1.755	15357	4.652	1574	1.684	1216	88.917
000899	*ST赣能	32922.36	50563	21153	2.170	19961	12.782	4258	8.602	4387	25.058	484	9.842	320	41.547
000900	现代投资	59842.17	78230	29467	2.115	33283	12.924	7835	9.051	6738	21.738	587	6.581	320	47.590
000901	航天科技	22176.00	44268	22309	3.296	16179	14.779	3035	8.935	2390	19.581	221	6.481	134	46.928
000902	中国服装	25800.00	14422	6850	0.717	4289	3.532	1104	2.872	1549	12.441	298	7.901	332	72.537
000903	云内动力	42561.00	71544	25904	2.416	29889	15.829	7786	12.336	6912	30.499	624	9.718	429	29.202
000905	厦门港务	53100.00	52905	22142	1.442	21803	8.465	4355	5.368	3992	13.744	371	4.618	242	66.364
000906	物产中拓	13155.52	16288	6652	1.662	6434	10.338	1441	7.229	1497	21.427	167	8.422	97	50.923
000908	ST天一	28000.00	15441	7564	0.803	4763	3.529	1204	2.847	1462	10.618	233	5.560	215	76.643

(二)二〇一二年底股东持股情况统计(续)

SHAREHOLDING DATA, End of 2012 (Continued)

托管流通股单位:万, 10 000

代码 Code	证券简称 Security	托管流通股数 Nego. Shs	股东总数 Holders	持股<1 000股		持1 000~5 000股		5 000~10 000		10 000~50 000		50 000~100 000		100 000股以上	
				股东数 Holders	持股率 %	股东数 Holders	持股率 %	股东数 Holders	持股率 %	股东数 Holders	持股率 %	股东数 Holders	持股率 %	股东数 Holders	持股率 %
000909	数源科技	19600.00	23080	10172	1.734	9155	9.578	1833	6.130	1666	15.645	171	5.720	83	61.193
000910	大亚科技	52750.00	36263	12128	0.860	16411	6.583	3720	4.593	3383	11.686	381	4.745	240	71.533
000911	南宁糖业	28664.00	50052	26584	3.008	17648	12.369	3149	7.190	2368	15.041	198	4.672	105	57.720
000912	泸天化	26715.00	54332	22555	2.950	22565	17.437	4529	11.141	4071	28.133	395	9.624	217	30.715
000913	钱江摩托	45343.63	25965	9634	0.696	10522	4.862	2522	3.653	2691	11.513	336	4.970	260	74.305
000915	山大华特	17928.29	16844	8220	1.415	6076	6.917	1201	4.409	1077	11.019	103	3.888	167	72.352
000916	华北高速	92032.55	73394	29256	1.185	31591	6.782	5837	4.128	5587	11.474	642	4.612	481	71.818
000917	电广传媒	70042.89	44995	15550	0.774	16635	5.472	4816	4.726	6082	17.984	932	9.110	980	61.933
000918	嘉凯城	176961.65	25950	10066	0.189	10094	1.232	2433	0.910	2680	2.936	332	1.265	345	93.468
000919	金陵药业	27539.57	37135	15620	2.019	15851	11.452	2809	6.569	2467	16.262	218	5.139	170	58.560
000920	南方汇通	42200.00	41488	17467	1.374	16317	8.058	3765	5.856	3330	14.814	353	5.587	256	64.313
000921	ST科龙	28224.30	37140	16752	2.048	13345	9.685	2932	6.907	3385	23.102	411	9.749	315	48.509
000922	ST佳电	17190.40	16630	5382	1.062	6328	8.124	1831	7.118	2456	28.937	354	14.015	279	40.745
000923	河北宣工	19799.91	18374	7642	1.261	7184	7.683	1646	5.481	1645	15.479	157	5.309	100	64.787
000925	众合机电	30133.81	20874	9800	1.072	7534	5.326	1538	3.415	1630	10.340	184	4.140	188	75.708
000926	福星股份	52853.95	65499	27917	1.823	26633	10.314	5366	6.604	4713	16.129	479	6.031	391	59.099
000927	一汽夏利	159517.10	53940	24977	0.516	20917	2.642	3948	1.628	3490	4.018	327	1.367	281	89.830
000928	中钢吉炭	28289.90	39949	19696	2.139	14412	10.624	2858	6.676	2612	17.168	228	5.516	143	57.877
000929	兰州黄河	18558.80	29931	13050	2.450	12436	13.476	2284	8.047	1901	18.509	164	5.821	96	51.697
000930	中粮生化	96438.15	123677	44135	1.628	52974	11.353	12207	8.272	12107	23.409	1335	9.184	919	46.154
000931	中关村	50648.42	139492	73878	4.967	48160	19.078	8672	11.285	7590	27.735	715	9.471	477	27.463
000932	华菱钢铁	247073.09	128873	49121	0.718	53700	4.513	11748	3.130	12033	9.039	1288	3.477	983	79.124
000933	神火股份	167994.96	139311	54314	1.305	57540	7.588	13661	5.537	11940	13.393	1062	4.216	794	67.961
000935	四川双马	15205.85	37272	17322	3.822	13988	19.941	2959	13.133	2611	32.298	246	10.938	146	19.867
000936	华西股份	74801.02	71579	25493	1.288	30716	8.706	7181	6.331	6957	17.551	714	6.325	518	59.799
000937	冀中能源	157590.51	97393	43998	1.002	37257	4.988	7699	3.246	7009	8.338	766	3.256	664	79.170
000938	紫光股份	20607.46	36521	19089	2.981	12349	12.324	2459	7.877	2293	20.971	210	6.921	121	48.927
000939	凯迪电力	94080.48	82050	31902	1.268	33759	7.695	7711	5.454	7215	14.716	829	5.929	634	64.937
000948	南天信息	23111.86	27618	11553	1.846	10585	10.146	2559	7.517	2502	21.029	271	8.041	148	51.422
000949	新乡化纤	82902.10	74395	26998	1.189	31010	8.428	7646	6.256	7483	17.029	783	6.337	475	60.761
000950	建峰化工	59879.92	42919	16119	1.010	18340	6.524	4117	4.577	3804	11.750	339	3.748	200	72.390
000951	中国重汽	41942.55	39902	21690	1.716	13643	6.641	2443	3.824	1843	8.130	155	2.445	128	77.244
000952	广济药业	25167.98	60176	30072	4.050	21912	17.694	4213	10.998	3442	25.179	343	9.260	194	32.819
000953	ST河化	29400.14	22166	8980	0.968	8385	5.887	1954	4.357	2248	14.934	324	7.448	275	66.406
000955	ST欣龙	29315.00	20529	8773	0.830	6485	4.724	1865	4.239	2512	17.539	431	9.911	463	62.757
000957	中通客车	23847.91	33231	14354	2.023	13258	11.379	2742	7.515	2458	19.004	258	7.226	161	52.853
000958	ST东热	19670.96	27358	12025	1.912	9744	10.184	2208	7.403	2602	25.842	422	14.544	357	40.115
000959	首钢股份	120615.01	234034	94605	2.989	102425	17.022	18523	10.000	16273	23.967	1328	7.280	880	38.743
000960	锡业股份	90652.04	99630	53474	2.020	33966	7.928	6312	4.669	5137	10.557	384	2.832	357	71.993
000961	中南建设	102886.50	18082	9764	0.264	5861	1.182	1118	0.723	999	1.865	119	0.809	221	95.157
000962	东方钽业	44083.05	77314	38583	3.039	28856	13.605	5379	8.006	4075	16.923	271	4.072	150	54.354
000963	华东医药	27994.14	5233	3125	0.273	1379	0.993	276	0.645	252	1.868	48	1.226	153	94.995
000965	天保基建	69233.72	20330	6953	0.371	8343	2.789	2204	2.190	2355	6.690	285	2.745	190	85.215
000966	长源电力	55414.20	39260	15957	1.051	16232	5.892	3095	3.650	3181	11.031	435	5.199	360	73.177
000967	上风高科	20480.41	22158	8862	1.591	9102	9.222	1986	6.363	1885	17.143	191	6.302	132	59.379
000968	煤气化	51374.70	63784	33328	2.190	22702	8.960	4070	5.215	3159	11.250	308	4.003	217	68.383
000969	安泰科技	86100.80	90935	40807	1.696	35193	8.617	7304	5.645	6461	14.234	664	5.148	506	64.660
000970	中科三环	50760.00	94260	55926	3.360	28846	11.470	4998	6.474	3880	13.904	336	4.352	274	60.440
000971	ST迈亚	18137.65	18485	7363	1.292	6530	7.528	1645	5.984	2298	24.904	374	13.992	275	46.299
000972	*ST中基	43284.87	45654	19469	1.409	16493	8.097	3992	6.101	4600	20.480	615	9.412	485	54.501
000973	佛塑科技	77237.98	104397	35087	1.831	44552	13.503	11807	10.538	11152	28.146	1128	9.885	671	36.098
000975	科学城	62292.57	36915	17547	0.787	11633	3.919	2829	3.022	3647	11.719	615	6.663	644	73.889
000976	春晖股份	58663.19	57415	24650	1.343	20941	7.442	4929	5.569	5504	18.182	732	8.509	659	58.955
000977	浪潮信息	21500.00	29831	16902	2.403	9470	8.923	1609	4.920	1536	13.622	159	4.945	155	65.187
000978	桂林旅游	36010.00	38533	17423	1.685	14736	8.306	3055	5.622	2851	14.675	251	4.590	217	65.122
000979	中弘股份	29599.26	29557	12555	1.383	10851	7.779	2667	5.965	2748	18.127	386	8.775	350	57.971
000980	金马股份	31700.00	30376	10622	1.182	13166	8.559	2909	5.990	3001	17.903	361	7.457	317	58.908

(二)二〇一二年底股东持股情况统计(续)

SHAREHOLDING DATA, End of 2012 (Continued)

托管流通股单位:万, 10 000

代码 Code	证券简称 Security	托管流通股数 Nego. Shs	股东总数 Holders	持股<1 000股		持1 000~5 000股		5 000~10 000		10 000~50 000		50 000~100 000		100 000股以上	
				股东数 Holders	持股率 %	股东数 Holders	持股率 %	股东数 Holders	持股率 %	股东数 Holders	持股率 %	股东数 Holders	持股率 %	股东数 Holders	持股率 %
000981	银亿股份	8256.35	11341	6071	2.460	3587	8.929	724	5.833	747	17.506	117	9.553	95	55.718
000982	中银绒业	71885.12	17506	5837	0.265	6383	1.909	1783	1.671	2369	6.781	489	4.615	645	84.759
000983	西山煤电	315117.09	271290	129628	1.522	105236	6.921	19183	4.020	15044	8.734	1243	2.600	956	76.203
000985	大庆华科	12963.95	7204	3662	0.889	2398	3.769	508	2.619	490	7.591	69	3.677	77	81.454
000987	广州友谊	35857.80	22028	9785	0.967	8262	4.802	1841	3.390	1802	9.737	181	3.411	157	77.693
000988	华工科技	89111.66	49184	14323	0.574	20675	5.228	5992	4.544	6748	14.749	834	6.330	612	68.575
000989	九芝堂	29760.53	38573	19049	2.110	14045	9.471	2649	5.825	2416	15.171	253	5.686	161	61.738
000990	诚志股份	29702.83	23650	9477	1.088	9299	6.615	2181	4.888	2237	14.505	253	5.772	203	67.133
000993	闽东电力	37300.00	26105	12398	1.059	9709	5.169	1828	3.181	1746	8.854	186	3.336	238	78.400
000995	ST皇台	17740.55	15665	7357	1.215	5128	6.149	1237	4.695	1544	17.724	205	8.029	194	62.187
000996	中国中期	23000.00	50847	27272	3.764	17089	15.300	3237	9.317	2818	22.923	253	7.441	178	41.256
000997	新大陆	50804.25	78209	34987	2.414	30992	12.709	6261	8.110	5207	18.979	469	6.076	293	51.712
000998	隆平高科	41580.00	60040	35510	2.641	18530	9.135	3139	5.018	2390	10.733	201	3.208	270	69.265
000999	华润三九	35524.35	22111	12729	1.083	6759	3.754	1103	2.065	1117	6.151	151	2.837	252	84.108
001696	宗申动力	76817.51	75631	27174	1.343	31901	8.961	7680	6.652	7360	18.453	851	7.342	665	57.249
001896	豫能控股	42999.25	26225	13054	0.977	9478	4.451	1888	2.902	1610	6.973	112	1.784	83	82.913
002001	新和成	70949.75	37391	19307	0.909	12870	3.717	2562	2.403	2179	5.827	224	2.156	249	84.988
002002	ST金材	13640.76	9950	4208	0.818	3148	5.074	945	4.640	1215	17.838	214	10.413	220	61.217
002003	伟星股份	22338.14	21864	9566	1.447	8299	7.861	1857	5.518	1794	15.075	186	5.449	162	64.650
002004	华邦制药	31964.97	11797	5569	0.606	4060	2.760	930	1.939	910	5.793	127	2.710	201	86.192
002005	德豪润达	64470.65	42736	14950	0.805	16989	5.806	4525	4.748	4968	15.356	659	6.963	645	66.322
002006	精功科技	41544.89	65211	30631	2.604	24463	12.673	5267	8.497	4310	19.564	336	5.307	204	51.354
002007	华兰生物	57612.01	57591	34583	1.879	17224	6.041	2960	3.417	2361	7.687	223	2.626	240	78.351
002008	大族激光	94523.77	102090	43222	1.625	40440	9.127	8824	6.205	8180	16.062	806	5.715	618	61.266
002009	天奇股份	16991.22	26367	10700	2.005	10196	12.699	2469	9.548	2529	28.137	268	10.518	205	37.092
002010	传化股份	41283.31	17447	7107	0.550	6474	3.295	1631	2.651	1679	8.092	247	4.012	309	81.400
002011	盾安环境	83456.43	38484	14393	0.630	15602	3.978	3868	3.055	3828	8.686	425	3.452	368	80.200
002012	凯恩股份	46762.55	34631	11180	0.778	14104	6.843	3911	5.676	4401	18.481	550	7.992	485	60.229
002013	中航精机	20944.28	32561	15805	2.601	11460	11.775	2660	8.551	2237	20.512	214	6.790	185	49.769
002014	永新股份	27503.72	14938	6728	0.864	5479	4.609	1292	3.265	1155	8.356	155	3.846	129	79.061
002015	霞客环保	19029.66	35154	15288	2.752	13829	15.363	2953	10.248	2656	26.236	241	8.478	187	36.923
002016	世荣兆业	46149.60	17671	8882	0.538	5919	2.630	1223	1.754	1282	5.569	166	2.435	199	87.073
002017	东信和平	21722.83	28278	13678	2.100	10528	10.328	2081	6.396	1755	15.139	142	4.356	94	61.681
002018	华星化工	27142.29	33335	15937	1.784	11587	8.991	2542	6.165	2534	18.183	369	9.317	366	55.560
002019	*ST鑫富	20356.84	34004	18177	2.680	10993	11.133	2275	7.341	2151	19.939	241	7.870	167	51.038
002020	京新药业	9669.10	8700	4625	1.294	2716	5.710	589	4.006	595	11.941	89	6.671	86	70.378
002021	中捷股份	56781.50	55655	19435	1.203	22318	8.786	6285	7.525	6370	21.793	725	8.669	522	52.023
002022	科华生物	43716.55	66450	29644	2.421	26471	12.477	5254	7.912	4427	18.832	375	5.617	279	52.741
002023	海特高新	28651.92	23617	9744	1.110	9056	6.642	2146	4.925	2166	14.254	268	6.395	237	66.675
002024	苏宁电器	494632.71	320782	130913	1.009	128235	5.488	28591	3.842	27106	10.402	3063	4.131	2874	75.128
002025	航天电器	32981.26	29144	13300	1.317	11206	7.019	2244	4.494	2051	11.722	169	3.397	174	72.051
002026	山东威达	12833.44	14475	5899	1.547	5865	9.772	1314	6.794	1189	17.349	116	6.197	92	58.341
002027	七喜控股	19468.96	30039	12363	2.065	12488	12.983	2471	8.322	2401	22.547	201	6.848	115	47.235
002028	思源电气	33249.01	45172	23453	2.323	16143	9.748	2849	5.595	2305	12.722	192	3.770	230	65.841
002029	七匹狼	42532.86	9335	5288	0.387	2788	1.353	581	0.873	456	2.109	70	1.138	152	94.140
002030	达安基因	39851.43	54890	23881	2.144	21514	11.806	4742	8.063	4159	19.626	387	6.492	207	51.868
002031	巨轮股份	29599.10	27119	10198	1.284	11204	8.487	2631	6.010	2589	17.089	271	6.090	226	61.040
002032	苏泊尔	34382.37	9494	5427	0.480	2742	1.659	700	1.273	482	2.810	57	1.087	86	92.691
002033	丽江旅游	12652.00	19434	11054	2.765	6290	9.922	1096	5.647	841	12.427	72	3.795	81	65.444
002034	美欣达	5919.17	14111	7904	3.943	4660	15.876	796	8.899	662	20.209	45	4.862	44	46.212
002035	华帝股份	23437.94	27897	13122	1.941	10574	9.808	2015	5.745	1834	14.729	198	5.605	154	62.173
002036	宜科科技	19637.22	18949	7277	1.181	7005	7.887	1991	6.670	2201	22.329	291	9.812	184	52.120
002037	久联发展	17303.00	6300	3362	0.500	1949	2.375	384	1.477	440	5.099	57	2.241	108	88.309
002038	双鹭药业	31285.22	9600	5592	0.480	2442	1.662	595	1.281	597	3.850	99	2.171	275	90.556
002039	黔源电力	16973.85	13807	4978	0.968	5966	7.119	1264	4.799	1274	15.011	177	7.009	148	65.094
002040	南京港	24587.20	20738	8810	1.194	8421	6.894	1703	4.513	1571	11.599	144	3.969	89	71.832
002041	登海种业	32740.02	39615	24779	2.198	11560	7.074	1717	3.428	1320	7.243	112	2.290	127	77.766

(二)二〇一二年底股东持股情况统计(续)

SHAREHOLDING DATA, End of 2012 (Continued)

托管流通股单位:万, 10 000

代码 Code	证券简称 Security	托管流通股数 Nego. Shs	股东总数 Holders	持股<1 000股		持1 000~5 000股		5 000~10 000		10 000~50 000		50 000~100 000		100 000股以上	
				股东数 Holders	持股率 %	股东数 Holders	持股率 %	股东数 Holders	持股率 %	股东数 Holders	持股率 %	股东数 Holders	持股率 %	股东数 Holders	持股率 %
002042	华孚色纺	83063.09	28378	8779	0.381	11185	3.190	3510	2.886	4048	9.661	494	4.030	362	79.852
002043	兔宝宝	43407.14	38315	12950	0.976	15957	8.207	4161	6.393	4460	19.596	488	7.500	299	57.328
002044	江苏三友	22425.00	11847	4762	0.697	4334	4.177	1098	3.254	1281	11.692	184	5.707	188	74.473
002045	国光电器	35925.05	32369	11432	1.115	12774	8.094	3606	6.786	3808	20.529	436	8.187	313	55.288
002046	轴研科技	27860.43	21262	7553	0.903	8385	6.665	2378	5.714	2429	17.128	297	7.097	220	62.493
002047	成霖股份	45366.48	43409	17010	1.214	17129	8.272	4305	6.335	4271	17.607	419	6.220	275	60.353
002048	宁波华翔	45963.88	61371	22378	1.766	26033	11.911	6250	8.922	5752	23.163	619	8.933	339	45.304
002049	同方国芯	9296.80	11499	6237	1.966	3637	8.060	702	4.993	730	15.070	94	6.699	99	63.213
002050	三花股份	57695.65	18337	7090	0.407	7104	2.695	1705	1.997	1962	6.908	252	2.968	224	85.026
002051	中工国际	48108.29	10477	5664	0.350	3220	1.383	669	0.920	665	2.744	96	1.315	163	93.288
002052	同洲电子	25940.85	28144	12157	1.525	10283	8.285	2421	6.153	2577	19.425	376	9.707	330	54.906
002053	云南盐化	18585.11	23432	11413	1.925	8400	9.420	1718	6.105	1632	16.704	157	5.627	112	60.219
002054	德美化工	24060.78	26605	10810	1.686	10851	9.583	2333	6.456	2208	17.410	231	6.617	172	58.247
002055	得润电子	40223.87	23839	8070	0.700	9764	5.428	2709	4.541	2740	13.102	312	5.237	244	70.992
002056	横店东磁	41090.00	59687	32804	2.627	20273	10.088	3493	5.604	2771	12.362	207	3.370	139	65.949
002057	中钢天源	8400.00	18964	10566	3.946	6380	15.583	1067	8.321	837	17.740	75	5.781	39	48.628
002058	威尔泰	12453.38	18938	8830	2.369	7405	12.265	1374	7.240	1154	17.278	104	5.570	71	55.279
002059	云南旅游	21499.04	18018	9765	1.368	6042	5.513	1087	3.300	958	8.486	89	2.720	77	78.612
002060	粤水电	50198.88	57238	22934	1.800	23828	10.583	5176	7.040	4606	17.187	423	5.705	271	57.685
002061	江山化工	13998.00	22338	9800	2.250	8786	12.781	1895	8.876	1677	21.736	124	5.949	56	48.409
002062	宏润建设	45839.86	25516	8969	0.731	10574	5.147	2779	4.075	2697	11.095	294	4.332	203	74.620
002063	远光软件	36798.87	11873	6029	0.498	3923	2.268	849	1.547	791	4.113	92	1.732	189	89.843
002064	华峰氨纶	66292.28	61768	24436	1.352	25831	8.281	5705	5.703	5043	14.194	441	4.454	312	66.017
002065	东华软件	59064.88	16066	6876	0.426	6059	2.274	1378	1.562	1346	4.435	162	1.874	245	89.429
002066	瑞泰科技	22992.11	13607	3991	0.603	5728	5.624	1630	4.773	1879	16.396	222	6.471	157	66.132
002067	景兴纸业	96052.60	83006	21856	0.738	33391	8.060	10583	7.394	14128	28.791	1745	12.148	1303	42.869
002068	黑猫股份	47969.64	42774	15680	1.185	17802	8.165	4339	6.050	4293	16.843	398	5.461	262	62.296
002069	獐子岛	68235.27	58313	32763	1.692	19372	5.790	3233	3.144	2546	6.847	213	2.062	186	80.466
002070	众和股份	43543.72	14800	6491	0.445	5074	2.510	1261	1.947	1375	6.447	254	3.967	345	84.683
002071	江苏宏宝	18016.13	23400	10029	1.912	9394	11.089	1993	7.344	1741	17.874	163	6.079	80	55.702
002072	ST德棉	13094.98	9713	4489	0.927	2922	4.722	767	3.861	1116	16.607	217	11.387	202	62.497
002073	软控股份	61465.95	51759	20748	1.201	20303	7.143	4940	5.344	4739	14.718	531	5.740	498	65.854
002074	东源电器	21502.25	25041	8874	1.402	10048	10.204	2762	8.626	2799	24.918	333	10.489	225	44.361
002075	沙钢股份	39600.00	52214	24442	2.102	19651	10.090	3791	6.273	3657	17.491	398	6.759	275	57.284
002076	雪莱特	11543.58	24861	11235	3.178	9690	17.335	2005	11.543	1706	27.231	145	8.511	80	32.201
002077	大港股份	24398.07	22266	9140	1.238	8661	7.422	2075	5.634	2031	16.193	223	5.978	136	63.535
002078	太阳纸业	100480.56	51470	20665	0.755	21388	4.453	4539	2.981	4165	7.701	421	2.769	292	81.340
002079	苏州固锝	71703.49	26563	8695	0.427	10302	3.267	3042	2.885	3603	10.159	507	4.857	414	78.406
002080	中材科技	15698.64	29448	12193	2.693	11911	16.113	2594	10.970	2394	28.900	224	9.411	132	31.914
002081	金螳螂	72409.52	10523	6442	0.255	2718	0.788	532	0.507	522	1.503	76	0.734	233	96.214
002082	栋梁新材	17409.23	32618	13363	2.805	13900	16.481	2880	10.852	2194	22.735	186	7.014	95	40.113
002083	孚日股份	82340.39	101936	38184	1.737	44241	11.430	9852	7.910	8496	19.040	711	5.702	452	54.180
002084	海鸥卫浴	36914.16	28809	12190	1.092	11304	6.625	2519	4.582	2412	12.148	235	4.138	149	71.414
002085	万丰奥威	13476.64	14963	6575	1.568	5522	8.568	1232	6.087	1294	18.447	177	8.889	163	56.440
002086	东方海洋	23778.86	42235	19409	2.871	16681	14.209	3090	8.545	2715	21.057	206	5.669	134	47.650
002087	新野纺织	33466.79	47017	19189	2.228	17504	11.103	4497	8.950	4901	28.035	557	11.123	369	38.561
002088	鲁阳股份	20219.21	21613	9443	1.663	8384	8.613	1838	6.000	1676	15.573	158	5.385	114	62.765
002089	新海宜	30766.31	28313	10406	1.306	11438	8.359	2944	6.444	2905	18.249	330	7.289	290	58.353
002090	金智科技	18637.36	21920	9928	1.799	8825	9.698	1721	6.127	1273	12.218	87	3.139	86	67.019
002091	江苏国泰	34653.86	32842	14195	1.483	12900	8.010	2885	5.569	2424	13.312	268	5.194	170	66.432
002092	中泰化学	96089.28	92475	33174	1.328	39369	8.784	9258	6.399	8805	17.324	1047	7.344	822	58.821
002093	国脉科技	85291.24	46966	15012	0.641	19956	5.204	5537	4.374	5587	12.521	523	4.052	351	73.207
002094	青岛金王	32191.66	21412	8807	0.837	7816	5.161	2021	4.171	2233	13.455	272	5.739	263	70.636
002095	生意宝	16074.08	16534	8575	1.759	5774	7.618	1171	4.871	914	10.760	64	2.719	36	72.273
002096	南岭民爆	26386.02	14050	6462	0.821	5167	4.141	1099	2.780	1080	7.988	130	3.332	112	80.939
002097	山河智能	29915.01	59821	26752	3.153	23404	16.553	4952	11.010	4155	25.379	344	7.654	214	36.252
002098	浔兴股份	15500.00	18114	8466	1.759	6828	9.038	1474	6.212	1190	14.264	97	4.193	59	64.535

(二)二〇一二年底股东持股情况统计(续)

SHAREHOLDING DATA, End of 2012 (Continued)

托管流通股单位:万, 10 000

代码 Code	证券简称 Security	托管流通股数 Nego. Shs	股东总数 Holders	持股<1 000股		持1 000~5 000股		5 000~10 000		10 000~50 000		50 000~100 000		100 000股以上	
				股东数 Holders	持股率 %	股东数 Holders	持股率 %	股东数 Holders	持股率 %	股东数 Holders	持股率 %	股东数 Holders	持股率 %	股东数 Holders	持股率 %
002099	海翔药业	25765.10	31715	11359	1.581	13241	11.097	3256	8.420	3297	24.131	369	9.830	193	44.941
002100	天康生物	28968.80	20727	9122	1.084	8118	5.900	1700	3.868	1545	9.888	157	3.572	85	75.688
002101	广东鸿图	16400.00	13578	5399	1.142	5437	6.999	1272	5.209	1218	14.671	158	6.540	94	65.439
002102	*ST冠福	24649.74	39595	19864	2.424	13881	11.586	2703	7.279	2509	19.636	329	8.997	309	50.077
002103	广博股份	17094.54	16174	6800	1.477	6454	7.793	1440	5.498	1292	13.921	109	4.300	79	67.011
002104	恒宝股份	34032.06	51290	21096	2.202	20979	12.973	4648	8.975	3972	21.794	384	7.393	211	46.664
002105	信隆实业	26800.00	20781	8073	1.039	8648	6.654	1828	4.476	1920	13.277	198	4.946	114	69.608
002106	莱宝高科	57841.47	46124	25690	1.383	14832	5.355	2760	3.193	2302	7.703	256	2.953	284	79.412
002107	沃华医药	7510.59	25580	14197	6.249	8689	23.130	1410	12.357	1136	27.415	94	8.197	54	22.651
002108	沧州明珠	30165.48	23874	9517	1.144	9437	6.838	2343	5.200	2177	13.726	229	5.099	171	67.993
002109	兴化股份	35840.00	29802	11352	1.070	12282	7.225	2801	5.154	2817	15.123	306	5.638	244	65.788
002110	三钢闽光	53470.00	30077	13263	0.856	12277	4.728	2394	2.931	1908	6.412	156	1.917	79	83.157
002111	威海广泰	18270.41	22550	9672	1.811	8750	10.369	1949	7.105	1869	19.214	176	6.434	134	55.068
002112	三变科技	10392.72	14611	6384	2.107	5803	11.640	1171	7.474	1068	19.242	107	6.804	78	52.733
002113	ST天润	8947.72	9403	4357	1.464	3061	7.249	746	5.459	954	20.990	146	10.902	139	53.936
002114	*ST锌电	18385.10	24727	14350	2.239	7477	8.308	1438	5.191	1230	12.586	125	4.513	107	67.163
002115	三维通信	27465.94	23682	9108	1.308	9793	8.048	2283	5.689	2112	14.993	218	5.417	168	64.544
002116	中国海诚	19912.54	11783	5715	1.116	4268	4.614	926	3.121	737	6.977	80	2.641	57	81.532
002117	东港股份	24937.33	16360	5467	0.754	7120	6.247	1755	4.701	1765	13.567	152	4.062	101	70.669
002118	紫鑫药业	51257.90	59090	28216	1.860	22253	9.055	4392	5.704	3677	13.131	334	4.388	218	65.861
002119	康强电子	19420.00	23230	9431	1.641	9549	10.018	2019	6.918	1870	17.902	193	6.626	168	56.895
002120	新海股份	9484.17	18866	8912	2.957	7293	15.711	1330	9.171	1166	22.363	107	7.593	58	42.206
002121	科陆电子	26763.22	32049	12604	1.778	13103	10.783	3031	7.631	2840	20.021	267	6.829	204	52.959
002122	天马股份	105489.92	92593	39015	1.370	37851	7.635	8136	5.106	6647	11.731	545	3.427	399	70.731
002123	荣信股份	45227.51	40439	15391	1.263	16123	7.835	4026	5.989	4129	17.577	457	6.700	313	60.636
002124	天邦股份	13837.50	19084	8184	1.953	7476	11.072	1567	7.426	1569	21.457	159	7.699	129	50.393
002125	湘潭电化	13371.89	14554	6770	1.863	5223	8.854	1240	6.273	1152	16.826	94	4.680	75	61.505
002126	银轮股份	29073.37	18496	6162	0.743	7455	5.704	2141	4.951	2241	14.813	237	5.493	260	68.296
002127	新民科技	30092.83	28041	10454	1.229	11499	8.572	2906	6.527	2760	17.357	273	6.076	149	60.239
002128	露天煤业	132668.62	59473	28758	0.762	22714	3.475	4102	2.030	3397	4.701	290	1.425	212	87.607
002129	中环股份	72290.54	16033	8016	0.361	5106	1.510	1149	1.062	1263	3.516	218	2.073	281	91.479
002130	沃尔核材	26565.46	62659	29237	4.122	24556	20.305	4927	12.493	3577	24.811	243	5.961	119	32.307
002131	利欧股份	18140.52	23672	11004	1.975	8984	10.235	1831	6.617	1567	15.978	168	6.245	118	58.951
002132	恒星科技	32445.33	46268	17999	1.958	18975	12.596	4457	9.220	4252	24.471	373	7.627	212	44.129
002133	广宇集团	43406.91	46811	16235	1.376	19821	10.169	4830	7.574	4962	22.207	557	8.546	406	50.129
002134	天津普林	24584.98	21837	9854	1.323	7900	6.786	1890	5.133	1833	14.086	221	6.083	139	66.588
002135	东南网架	67067.68	26450	7686	0.423	11748	3.860	3073	3.085	3322	9.585	371	3.692	250	79.354
002136	安纳达	19830.70	35828	16989	2.852	13892	14.507	2643	8.857	2077	19.160	147	4.977	80	49.646
002137	实益达	30855.86	24710	10607	1.165	9783	6.836	2184	4.776	1867	11.284	172	3.679	97	72.260
002138	顺络电子	30615.69	14801	6785	0.777	5400	3.854	1196	2.657	1140	7.172	118	2.557	162	82.982
002139	拓邦股份	15143.79	22897	8730	2.089	9437	13.948	2318	10.313	2075	25.628	210	9.351	127	38.671
002140	东华科技	43332.94	7971	3785	0.282	2721	1.391	597	0.933	626	2.802	97	1.606	145	92.987
002141	蓉胜超微	18188.80	18527	6960	1.392	7771	9.409	1817	6.862	1743	18.193	165	6.105	71	58.039
002142	宁波银行	248432.27	121346	54771	0.772	48054	3.902	9007	2.335	7806	5.625	812	2.167	896	85.199
002143	高金食品	10508.80	14778	6709	2.317	5500	11.401	1218	7.843	1138	20.825	121	7.602	92	50.013
002144	宏达高科	8868.76	14981	7840	2.707	4972	11.429	1072	7.914	931	19.519	87	6.680	79	51.750
002145	中核钛白	11261.78	25393	14439	3.782	7651	13.595	1492	8.684	1507	25.078	178	10.547	126	38.313
002146	荣盛发展	162927.97	18528	9846	0.154	5767	0.745	1150	0.471	1196	1.448	182	0.761	387	96.420
002147	方圆支承	20312.85	24025	9236	1.606	9677	10.180	2339	7.679	2342	21.787	263	8.585	168	50.164
002148	北纬通信	8239.46	22168	11119	4.338	7937	20.429	1655	13.468	1302	28.728	99	8.138	56	24.898
002149	西部材料	17463.00	26011	14203	2.657	8919	10.421	1549	5.856	1192	12.464	96	3.766	52	64.836
002150	江苏通润	24318.00	17960	7380	1.038	7233	6.408	1630	4.460	1523	11.658	129	3.526	65	72.910
002151	北斗星通	9885.56	29943	17752	5.793	9273	19.205	1536	10.461	1244	23.137	87	5.657	51	35.746
002152	广电运通	59781.09	15113	6562	0.396	5571	2.073	1335	1.527	1331	4.307	144	1.626	170	90.071
002153	石基信息	16305.36	6197	3215	0.657	2065	2.676	423	1.751	370	4.359	43	1.785	81	88.771
002154	报喜鸟	54252.49	11151	4849	0.280	3970	1.552	894	1.088	1024	3.711	152	1.848	262	91.520
002155	辰州矿业	76619.97	105398	56470	2.663	35519	9.902	6981	6.124	5527	13.336	524	4.608	377	63.367

(二)二〇一二年底股东持股情况统计(续)

SHAREHOLDING DATA, End of 2012 (Continued)

托管流通股单位:万, 10 000

代码 Code	证券简称 Security	托管流通股数 Nego. Shs	股东总数 Holders	持股<1 000股		持1 000~5 000股		5 000~10 000		10 000~50 000		50 000~100 000		100 000股以上	
				股东数 Holders	持股率 %	股东数 Holders	持股率 %	股东数 Holders	持股率 %	股东数 Holders	持股率 %	股东数 Holders	持股率 %	股东数 Holders	持股率 %
002156	通富微电	64985.17	40836	14762	0.806	16873	5.777	4283	4.479	4213	12.354	438	4.473	267	72.111
002157	正邦科技	26809.75	23347	9660	1.253	9544	7.570	2006	4.966	1768	12.466	197	4.963	172	68.782
002158	汉钟精机	21807.45	19584	10317	1.554	6720	6.483	1365	4.231	1041	8.654	92	2.758	49	76.320
002159	三特索道	11987.14	10364	5814	1.401	3165	5.386	627	3.511	583	9.346	79	4.358	96	75.999
002160	常铝股份	32470.00	51654	24610	2.695	20283	12.787	3702	7.580	2781	15.415	193	3.905	85	57.618
002161	远望谷	46557.46	63615	22774	1.798	26864	12.608	6598	9.474	6259	25.051	700	9.991	420	41.079
002162	斯米克	41800.00	47863	22710	1.752	17943	8.948	3678	5.817	3079	13.793	286	4.601	167	65.089
002163	中航三鑫	41342.63	45971	14794	1.287	19246	10.331	5153	8.352	5714	26.283	613	9.968	451	43.779
002164	东力传动	40512.50	32986	12061	1.015	13426	7.240	3491	5.753	3439	16.245	362	5.920	207	63.827
002165	红宝丽	52643.02	38336	12741	0.876	16534	6.944	4062	5.152	4212	15.097	459	5.836	328	66.093
002166	莱茵生物	9510.26	38458	23352	7.636	12047	25.145	1752	12.086	1209	23.346	73	4.920	25	26.867
002167	东方锆业	34350.40	32582	14366	1.435	12131	7.521	2681	5.207	2777	15.919	331	6.577	296	63.342
002168	深圳惠程	44564.55	51826	21711	1.916	20196	10.123	4782	7.303	4405	19.349	447	6.710	285	54.599
002169	智光电气	24099.93	34111	13914	2.059	14049	12.651	3091	8.663	2657	20.311	256	7.094	144	49.222
002170	芭田股份	25794.63	31433	13750	1.853	12654	10.356	2489	6.397	2187	15.600	218	5.609	135	60.185
002171	精诚铜业	32224.81	74153	39874	4.355	26946	16.792	4193	8.511	2908	15.654	163	3.368	69	51.320
002172	澳洋科技	53357.10	45540	18787	1.199	18340	7.393	4116	5.153	3744	13.080	355	4.451	198	68.725
002173	千足珍珠	10498.84	25142	12429	3.892	9538	18.509	1710	10.770	1308	22.622	108	6.852	49	37.353
002174	梅花伞	8293.99	7983	4295	1.487	2375	5.893	555	4.382	604	14.509	85	6.804	69	66.925
002175	广陆数测	7384.57	15766	7401	3.671	6027	16.909	1153	10.366	1044	25.911	95	8.587	46	34.555
002176	江特电机	42417.61	38063	14757	1.220	15417	7.919	3560	5.596	3573	16.385	430	6.806	326	62.075
002177	御银股份	36971.28	45953	14397	1.476	19476	11.973	5523	10.026	5599	28.838	572	10.297	386	37.389
002178	延华智能	11049.70	19630	9421	2.977	7232	13.804	1545	9.279	1279	21.653	115	6.801	38	45.486
002179	中航光电	20936.81	16586	7762	1.200	6178	6.103	1258	3.957	1185	10.600	114	3.676	89	74.464
002180	万力达	8324.86	14096	6878	2.515	4928	12.517	1085	8.752	1043	24.240	99	7.925	63	44.051
002181	粤传媒	21365.06	30832	13110	2.127	11667	11.616	2664	8.313	2759	25.592	350	11.149	282	41.204
002182	云海金属	21860.22	51067	23531	3.832	19638	19.295	4108	12.507	3374	28.296	270	8.298	146	27.772
002183	怡亚通	83412.62	45156	15454	0.691	19014	5.166	4922	4.003	4847	11.102	546	4.329	373	74.710
002184	海得控制	13272.87	17429	7464	1.840	6939	10.727	1453	7.331	1350	19.429	130	6.346	93	54.326
002185	华天科技	64944.62	42629	13132	0.831	18276	6.703	5001	5.409	5230	15.807	555	5.803	435	65.447
002186	全聚德	13975.38	20766	13175	2.628	5830	8.394	843	3.964	737	9.610	93	4.472	88	70.931
002187	广百股份	15363.26	17513	7304	1.991	6647	9.768	1709	7.559	1576	19.574	164	7.125	113	53.983
002188	新嘉联	11611.12	14448	6899	1.935	5106	9.348	1157	6.585	1077	17.992	108	6.098	101	58.041
002189	利达光电	19424.00	16980	7946	1.338	6149	6.607	1345	4.558	1298	12.972	125	4.262	117	70.263
002190	成飞集成	34518.84	33056	17458	1.729	11422	7.067	2220	4.323	1683	9.337	151	2.934	122	74.611
002191	劲嘉股份	64200.00	29515	11593	0.624	12397	3.922	2435	2.484	2451	7.310	327	3.447	312	82.213
002192	路翔股份	9836.47	19204	10397	3.308	6441	13.355	1191	8.048	1010	19.626	103	7.015	62	48.648
002193	山东如意	15992.15	15567	6997	1.368	6189	7.825	1207	5.067	1004	11.543	85	3.609	85	70.588
002194	武汉凡谷	25561.54	37568	15624	2.177	15609	12.676	3215	8.277	2765	19.574	226	5.989	129	51.307
002195	海隆软件	9398.01	11719	5883	2.090	4214	9.249	823	5.792	663	13.252	58	4.192	78	65.425
002196	方正电机	8378.96	10837	5532	2.285	3750	9.461	745	5.917	671	15.927	77	6.487	62	59.924
002197	证通电子	14054.40	17860	7310	1.730	7008	10.525	1653	7.859	1625	22.207	150	7.140	114	50.539
002198	嘉应制药	13929.54	18940	9252	2.389	6976	10.193	1254	5.929	1158	15.912	152	7.563	148	58.012
002199	东晶电子	12082.44	16581	6986	2.025	6444	11.737	1555	8.722	1370	21.768	136	7.632	90	48.116
002200	*ST大地	10782.91	19582	11947	3.022	5171	9.702	1028	6.398	1132	21.228	163	10.098	141	49.551
002201	九鼎新材	16730.82	18975	8320	1.642	7477	9.345	1598	6.398	1411	15.401	108	4.153	61	63.060
002202	金风科技	212869.22	277852	120633	2.139	112553	11.181	22945	7.144	19002	16.489	1649	5.155	1070	57.892
002203	海亮股份	72132.86	29466	13385	0.764	10855	3.425	2550	2.439	2293	6.120	222	2.061	161	85.191
002204	大连重工	32100.00	12820	6324	0.703	4213	2.951	996	2.154	1066	6.492	109	2.301	112	85.398
002205	国统股份	11615.20	15621	7965	2.211	5401	9.636	1113	6.492	971	15.636	91	5.302	80	60.724
002206	海利得	33033.99	27320	9422	1.068	11311	7.523	2997	6.093	3035	17.640	330	6.614	225	61.062
002207	准油股份	8377.09	16549	8993	3.258	5424	13.269	1053	8.355	825	18.282	135	11.454	119	45.383
002208	合肥城建	31669.43	27873	11772	1.225	11470	7.465	2283	4.711	2055	11.700	177	3.713	116	71.186
002209	达意隆	12600.07	15397	6841	1.910	5972	9.912	1236	6.485	1151	17.077	130	6.932	67	57.685
002210	飞马国际	38029.10	25311	9511	0.933	10919	6.272	2412	4.283	2157	10.748	185	3.214	127	74.549
002211	宏达新材	27271.27	31325	12777	1.741	12275	9.832	2919	7.134	2858	19.520	283	7.023	213	54.749
002212	南洋股份	27091.11	34116	12072	1.603	14999	11.928	3478	8.502	3110	21.328	282	6.957	175	49.682

(二)二〇一二年底股东持股情况统计(续)

SHAREHOLDING DATA, End of 2012 (Continued)

托管流通股单位:万, 10 000

代码 Code	证券简称 Security	托管流通股数 Nego. Shs	股东总数 Holders	持股<1 000股		持1 000~5 000股		5 000~10 000		10 000~50 000		50 000~100 000		100 000股以上	
				股东数 Holders	持股率 %	股东数 Holders	持股率 %	股东数 Holders	持股率 %	股东数 Holders	持股率 %	股东数 Holders	持股率 %	股东数 Holders	持股率 %
002213	特尔佳	14722.48	17245	7324	1.699	6785	9.427	1418	6.352	1430	18.570	167	7.525	121	56.428
002214	大立科技	7120.23	16286	8985	3.937	5179	15.018	994	9.229	955	25.051	100	9.453	73	37.312
002215	诺普信	25522.97	24431	10109	1.381	9552	7.987	2257	5.896	2156	16.106	209	5.525	148	63.105
002216	三全食品	13784.21	5547	3391	0.646	1525	2.116	281	1.364	237	3.476	43	2.213	70	90.186
002217	联合化工	25385.73	28723	11496	1.608	11558	10.193	2654	7.169	2608	19.929	256	6.758	151	54.342
002218	拓日新能	47959.26	46153	20726	1.510	18003	8.036	3757	5.208	3292	12.735	242	3.355	133	69.156
002219	独一味	42675.88	14992	7807	0.580	4814	2.422	979	1.566	990	4.777	171	2.792	231	87.862
002220	天宝股份	39121.20	17956	5818	0.562	7773	4.404	1865	3.191	2064	10.135	225	3.833	211	77.876
002221	东华能源	22264.62	16830	9163	1.196	5141	4.614	1056	3.090	1133	9.754	170	5.082	167	76.265
002222	福晶科技	27488.50	26117	9867	1.395	10520	8.493	2585	6.313	2648	18.484	305	7.627	192	57.688
002223	鱼跃医疗	48083.89	18074	9609	0.675	6169	2.718	1089	1.507	928	3.628	110	1.581	169	89.891
002224	三力士	7659.48	12114	5627	2.562	4700	12.821	914	8.014	776	18.151	58	5.046	39	53.406
002225	濮耐股份	26625.44	43710	20567	2.595	16640	13.085	3389	8.480	2740	19.128	226	5.712	148	51.000
002226	江南化工	15247.90	11555	5250	1.117	4364	6.093	851	3.749	884	11.265	104	4.573	102	73.203
002227	奥特迅	10857.70	12772	7470	2.099	4069	7.574	682	4.131	498	8.136	34	2.036	19	76.025
002228	合兴包装	34750.05	16269	5997	0.633	6516	4.192	1679	3.298	1761	9.832	175	3.386	141	78.659
002229	鸿博股份	17904.77	18422	7463	1.423	7074	8.809	1867	7.055	1721	18.560	203	7.658	94	56.496
002230	科大讯飞	33052.88	17292	8901	0.857	5314	3.443	1205	2.447	1377	8.378	202	4.100	293	80.775
002231	奥维通信	17680.00	21855	9071	1.690	8851	10.617	1934	7.183	1715	17.921	174	6.513	110	56.075
002232	启明信息	38525.30	36782	15646	1.482	14701	8.315	3277	5.738	2781	13.219	254	4.393	123	66.854
002233	塔牌集团	45365.60	78629	35027	2.703	32094	14.407	5987	8.684	4876	19.452	414	6.077	231	48.676
002234	民和股份	21057.53	14271	6528	0.999	5160	5.162	1167	3.703	1145	10.571	136	4.302	135	75.264
002235	安妮股份	10547.18	9938	4460	1.364	3352	6.771	872	5.562	970	18.476	148	9.537	136	58.290
002236	大华股份	30318.74	8846	5143	0.477	2491	1.753	436	0.958	499	3.277	78	1.767	199	91.768
002237	恒邦股份	40014.72	59825	32324	2.631	20488	10.598	3606	5.989	3015	13.674	227	3.794	165	63.314
002238	天威视讯	32040.00	15499	7246	0.781	5437	3.600	1301	2.708	1247	7.542	158	3.309	110	82.059
002239	金飞达	20100.00	10673	5817	0.803	3392	3.389	667	2.135	639	6.205	60	2.003	98	85.465
002240	威华股份	29943.28	34677	13642	1.626	13100	9.520	3285	7.360	3853	25.199	449	10.221	348	46.074
002241	歌尔声学	54911.52	9267	5563	0.283	2466	0.905	436	0.534	463	1.719	90	1.107	249	95.452
002242	九阳股份	76095.00	49888	23057	1.121	19464	5.364	3779	3.298	3131	7.619	276	2.410	181	80.187
002243	通产丽星	25158.90	13102	5482	0.783	4960	4.251	1228	3.258	1184	8.979	130	3.568	118	79.161
002244	滨江集团	113520.50	18858	8929	0.224	6737	1.193	1205	0.686	1445	2.507	211	1.243	331	94.148
002245	澳洋顺昌	33546.45	24138	8972	0.926	10164	6.498	2406	4.762	2215	12.272	245	4.909	136	70.634
002246	北化股份	19789.10	14640	7302	1.206	5227	5.455	1085	3.615	897	8.409	76	2.614	53	78.700
002247	帝龙新材	8146.88	10147	5109	2.113	3635	9.312	694	5.705	611	14.394	54	4.808	44	63.667
002248	华东数控	20291.76	40949	20732	3.488	15175	15.401	2742	8.985	2062	18.341	159	5.267	79	48.517
002249	大洋电机	35856.43	37718	15681	1.717	14835	9.358	3562	6.781	3130	16.664	312	5.645	198	59.836
002250	联化科技	32515.18	6371	2984	0.291	2083	1.428	516	1.088	523	3.160	98	2.122	167	91.912
002251	步步高	24130.41	9553	5399	0.612	2862	2.358	548	1.513	573	4.594	71	2.050	100	88.874
002252	上海莱士	48960.00	23883	10957	0.884	8916	4.057	2055	2.845	1682	6.503	175	2.424	98	83.286
002253	川大智胜	12401.49	11804	5495	1.614	4242	7.650	958	5.243	915	14.266	100	5.417	94	65.811
002254	泰和新材	39140.86	32931	12473	1.219	12842	7.600	3676	6.422	3417	16.978	300	5.186	223	62.595
002255	海陆重工	19648.70	17464	7226	1.334	7064	7.721	1496	5.122	1378	13.464	143	4.886	157	67.473
002256	彩虹精化	31320.00	24077	10234	1.058	8958	6.485	2206	4.812	2244	13.841	255	5.479	180	68.325
002258	利尔化学	19633.98	22176	11693	2.035	7952	8.169	1343	4.529	1060	9.417	81	2.728	47	73.121
002259	升达林业	60180.44	42951	15668	0.790	16219	5.837	4610	5.079	5345	17.033	637	7.152	472	64.109
002260	伊立浦	15600.00	12111	5805	1.085	4174	5.549	980	4.156	953	11.893	117	4.937	82	72.380
002261	拓维信息	18302.59	27277	11496	2.178	10282	12.548	2642	9.721	2491	26.323	224	8.244	142	40.987
002262	恩华药业	19593.07	6110	3535	0.544	1700	1.753	332	1.119	395	3.856	47	1.627	101	91.102
002263	大东南	38482.15	25536	9451	0.867	9867	5.490	2659	4.564	2831	14.305	383	6.808	345	67.966
002264	新华都	21201.00	20840	7254	1.208	8173	8.653	2292	7.263	2542	23.612	305	9.906	274	49.358
002265	西仪股份	28372.60	20885	9612	1.124	8028	5.787	1613	3.773	1432	9.348	130	3.030	70	76.938
002266	浙富股份	28770.56	20370	6369	0.808	8411	6.514	2336	5.441	2622	17.760	331	7.594	301	61.884
002267	陕天然气	99710.17	36428	12554	0.461	16259	3.485	3641	2.431	3474	6.480	301	2.036	199	85.108
002268	卫士通	16408.64	19354	8792	1.854	7319	9.408	1602	6.377	1388	15.925	153	6.155	100	60.281
002269	美邦服饰	100500.00	12307	6427	0.207	4011	0.810	851	0.574	816	1.556	91	0.620	111	96.233
002270	法因数控	10627.31	21608	9214	3.104	8556	17.517	1950	12.241	1650	28.736	158	9.814	80	28.589

(二)二〇一二年底股东持股情况统计(续)

SHAREHOLDING DATA, End of 2012 (Continued)

托管流通股单位:万, 10 000

代码 Code	证券简称 Security	托管流通股数 Nego. Shs	股东总数 Holders	持股<1 000股		持1 000~5 000股		5 000~10 000		10 000~50 000		50 000~100 000		100 000股以上	
				股东数 Holders	持股率 %	股东数 Holders	持股率 %	股东数 Holders	持股率 %	股东数 Holders	持股率 %	股东数 Holders	持股率 %	股东数 Holders	持股率 %
002271	东方雨虹	20051.76	23184	11278	1.813	8505	8.858	1654	5.420	1445	13.425	150	4.939	152	65.544
002272	川润股份	18646.32	46014	20389	3.691	18001	20.655	3891	13.881	3315	33.192	278	9.735	140	18.846
002273	水晶光电	22055.43	10609	5303	0.696	3500	3.355	742	2.244	812	7.131	106	3.269	146	83.305
002274	华昌化工	25528.85	24105	11000	1.396	8999	7.501	2038	5.332	1824	13.450	160	4.184	84	68.136
002275	桂林三金	51928.24	19191	10531	0.725	6323	2.578	1175	1.505	957	3.422	96	1.259	109	90.511
002276	万马电缆	30402.43	40795	15482	2.039	16894	12.569	4221	9.461	3619	22.688	333	7.326	246	45.917
002277	友阿股份	55872.00	29262	10598	0.779	11852	4.901	2999	3.730	3191	11.668	341	4.227	281	74.694
002278	神开股份	15819.93	28079	13787	3.329	10079	13.659	2067	8.744	1857	22.490	172	7.406	117	44.372
002279	久其软件	10782.92	14811	7138	2.189	5238	10.703	1178	7.371	1068	19.191	130	8.037	59	52.509
002280	新世纪	4879.18	12548	6162	4.238	4782	19.935	843	11.455	670	25.141	66	9.076	25	30.154
002281	光迅科技	8600.00	13577	7355	2.837	4399	10.521	835	6.398	831	18.445	89	6.971	68	54.828
002282	博深工具	11307.89	19411	9354	3.013	7216	13.471	1510	8.951	1151	18.774	116	6.627	64	49.165
002283	天润曲轴	55941.18	30633	11188	0.706	13200	4.895	2927	3.487	2788	9.482	278	3.318	252	78.112
002284	亚太股份	25380.25	20173	8198	1.244	8220	7.170	1865	4.961	1671	12.190	142	3.731	77	70.704
002285	世联地产	32639.78	8501	4684	0.418	2703	1.717	511	1.048	464	2.837	41	0.852	98	93.128
002286	保龄宝	8346.29	16904	8096	3.688	6297	16.280	1304	10.466	1056	24.006	100	8.087	51	37.473
002287	奇正藏药	40600.00	19721	11449	0.939	6537	3.209	989	1.612	678	2.983	50	0.839	18	90.417
002288	超华科技	14398.85	23692	10766	2.473	8911	13.021	1937	9.026	1756	22.990	188	8.749	134	43.741
002289	宇顺电子	5098.89	15875	8903	5.241	5028	20.509	991	12.848	844	31.128	76	9.683	33	20.592
002290	禾盛新材	12371.23	21764	10046	3.002	8228	14.730	1829	10.096	1453	21.773	133	7.205	75	43.194
002291	星期六	36335.00	17359	8755	0.913	5865	3.523	1296	2.406	1223	6.471	124	2.224	96	84.463
002292	奥飞动漫	21292.80	27430	16006	2.250	8615	8.069	1483	4.577	1158	10.022	100	3.093	68	71.989
002293	罗莱家纺	14036.31	5557	3898	0.765	1195	1.690	194	0.928	188	2.619	28	1.456	54	92.542
002294	信立泰	19103.71	18669	11699	1.968	5048	5.625	921	3.302	806	8.030	81	2.937	114	78.138
002295	精艺股份	18132.84	22766	10201	2.093	8838	10.517	1892	7.027	1649	17.408	123	4.479	63	58.475
002296	辉煌科技	8313.67	16353	8574	3.354	5644	14.154	1064	8.498	918	20.910	79	6.216	74	46.868
002297	博云新材	14083.00	30200	13714	3.399	11865	17.412	2327	10.938	2027	26.151	179	8.233	88	33.867
002298	鑫龙电器	25544.72	19032	7870	0.967	7386	6.038	1735	4.507	1703	12.855	187	4.924	151	70.709
002299	圣农发展	89545.50	52517	26681	1.027	19680	4.284	3138	2.289	2509	5.095	229	1.700	280	85.605
002300	太阳电缆	30107.21	21698	8454	1.071	9356	6.813	1967	4.402	1670	10.462	145	3.223	106	74.028
002301	齐心文具	34960.00	16882	5348	0.554	7408	4.726	1862	3.604	1970	10.741	180	3.441	114	76.934
002302	西部建设	10334.56	17938	9139	3.066	6448	12.759	1204	7.676	1034	17.845	72	4.559	41	54.095
002303	美盈森	9003.71	8716	4971	1.852	2580	5.941	512	3.829	536	11.435	56	4.157	61	72.787
002304	洋河股份	49932.55	34897	25589	1.472	7391	2.833	924	1.233	686	2.596	89	1.206	218	90.660
002305	南国置业	54030.09	19824	7999	0.461	8160	2.959	1589	1.964	1634	5.875	191	2.328	251	86.413
002306	湘鄂情	30780.40	21329	8671	0.937	8530	5.662	1805	3.932	1891	11.999	223	4.742	209	72.727
002307	北新路桥	42871.32	33698	12422	0.986	14094	7.182	3388	5.318	3191	14.148	356	5.581	247	66.785
002308	威创股份	64140.00	26050	10073	0.592	10917	3.661	2424	2.555	2188	6.594	242	2.511	206	84.086
002309	中利科技	21834.00	27198	10028	1.641	11420	11.265	2693	8.234	2561	22.481	313	9.684	183	46.695
002310	东方园林	9924.00	14059	9724	2.907	3214	6.744	513	3.549	445	9.036	66	4.577	97	73.187
002311	海大集团	76035.18	8383	3601	0.147	3356	0.879	589	0.515	598	1.578	90	0.833	149	96.048
002312	三泰电子	12150.00	8763	3824	1.101	3231	5.759	712	3.973	770	12.664	113	6.442	113	70.060
002313	日海通讯	14075.00	11293	5242	1.275	4450	6.363	776	3.651	721	9.464	49	2.431	55	76.816
002314	雅致股份	25793.00	27959	14190	1.913	9960	7.933	1981	5.108	1592	11.286	141	3.607	95	70.153
002315	焦点科技	5912.20	15292	9731	5.242	4258	14.364	727	8.136	532	15.756	27	2.895	17	53.607
002316	键桥通讯	32760.00	15064	5530	0.587	6222	4.122	1425	2.950	1491	9.289	191	3.897	205	79.154
002317	众生药业	10932.02	12248	7699	2.164	3532	6.117	429	2.640	409	7.218	63	3.594	116	78.268
002318	久立特材	29491.39	20230	9748	1.328	7384	5.475	1612	3.694	1270	8.268	130	3.012	86	78.224
002319	乐通股份	9975.91	13976	8004	2.484	4410	8.857	774	5.142	636	11.604	84	5.895	68	66.018
002320	海峡股份	42587.53	24761	10638	0.836	9649	4.839	2134	3.360	2062	9.316	180	2.893	98	78.755
002321	华英农业	29138.25	27985	11162	1.298	11913	8.327	2329	5.288	2240	14.250	214	4.936	127	65.900
002322	理工监测	12688.02	11325	5109	1.374	4206	7.002	906	4.817	907	13.855	121	6.461	76	66.492
002323	中联电气	5320.60	10755	6259	4.170	3526	12.925	558	6.759	367	12.618	31	3.856	14	59.673
002324	普利特	15353.52	15358	6207	1.429	6266	8.364	1326	5.815	1291	16.062	142	6.172	126	62.159
002325	洪涛股份	31474.22	9625	4476	0.452	3646	2.414	694	1.477	613	3.710	73	1.601	123	90.346
002326	永太科技	13947.75	18002	8856	2.164	6406	9.685	1351	6.499	1198	15.933	118	5.773	73	59.945
002327	富安娜	8360.44	5331	3485	1.351	1267	3.047	194	1.557	245	6.495	59	5.004	81	82.547

(二)二〇一二年底股东持股情况统计(续)

SHAREHOLDING DATA, End of 2012 (Continued)

托管流通股单位:万, 10 000

代码 Code	证券简称 Security	托管流通股数 Nego. Shs	股东总数 Holders	持股<1 000 股		持1 000~5 000 股		5 000~10 000		10 000~50 000		50 000~100 000		100 000 股以上	
				股东数 Holders	持股率 %	股东数 Holders	持股率 %	股东数 Holders	持股率 %	股东数 Holders	持股率 %	股东数 Holders	持股率 %	股东数 Holders	持股率 %
002328	新朋股份	15003.04	19227	8855	2.949	6653	10.328	1638	7.551	1692	22.661	185	8.386	204	48.126
002329	皇氏乳业	7896.64	14211	6353	2.729	5452	14.041	1115	9.458	1091	26.160	121	9.931	79	37.680
002330	得利斯	6300.00	16102	8716	4.808	5358	17.358	1002	10.550	855	25.488	96	10.497	75	31.299
002331	皖通科技	5657.40	12903	5971	3.808	4993	18.589	1028	12.301	799	26.087	66	7.782	46	31.432
002332	仙琚制药	21103.56	28425	13721	2.344	10612	10.186	2012	6.268	1762	15.304	148	4.732	170	61.165
002333	罗普斯金	6604.33	22745	11632	7.072	8306	25.954	1538	15.408	1170	32.121	66	6.333	33	13.113
002334	英威腾	5472.00	17326	8850	5.483	6208	24.125	1216	15.021	945	32.979	65	8.365	42	14.026
002335	科华恒盛	6554.79	11986	5329	3.069	4664	15.722	985	10.131	871	25.522	84	8.700	53	36.857
002336	人人乐	10000.00	26176	15061	5.570	8174	16.222	1508	9.906	1247	23.402	117	7.862	69	37.039
002337	赛象科技	4864.00	14337	7421	6.789	4927	22.337	1067	14.977	835	31.796	59	8.005	28	16.095
002338	奥普光电	6064.95	5468	3122	1.853	1617	5.748	338	3.812	307	10.084	38	4.439	46	74.064
002339	积成电子	10112.40	11798	5190	1.716	4654	9.478	934	6.182	865	16.369	91	6.009	64	60.246
002340	格林美	46881.80	41406	16736	1.313	16647	7.643	3850	5.472	3499	14.173	392	5.547	282	65.851
002341	新纶科技	12844.93	10317	3667	0.939	4245	7.155	1011	5.248	1137	17.754	139	7.317	118	61.586
002342	巨力索具	20926.50	21881	8076	1.236	9460	8.723	1876	5.980	2034	18.767	228	7.351	207	57.942
002343	禾欣股份	7905.18	13707	5543	2.414	5833	14.405	1096	9.195	1006	24.235	110	9.514	119	40.237
002344	海宁皮城	15799.75	10350	5041	0.966	3745	4.472	672	2.822	620	7.622	107	4.742	165	79.376
002345	潮宏基	11645.92	12997	7855	2.355	3796	6.567	653	3.708	569	9.201	51	3.041	73	75.128
002346	柘中建设	3500.00	10819	6164	6.217	3323	19.539	691	13.196	573	30.294	42	8.163	26	22.592
002347	泰尔重工	3269.50	12312	6966	7.474	4048	25.043	701	14.174	535	29.978	40	7.598	22	15.731
002348	高乐股份	6080.00	12911	7298	6.311	3844	13.799	800	8.950	795	25.343	98	10.891	76	34.706
002349	精华制药	10961.08	15653	6849	2.139	6282	11.836	1242	7.529	1126	19.253	87	5.207	67	54.036
002350	北京科锐	11464.80	11117	4664	1.465	4487	8.095	942	5.544	866	14.651	98	5.831	60	64.414
002351	漫步者	8052.06	18558	7099	3.047	8758	20.491	1337	11.072	1174	26.614	118	9.664	72	29.113
002352	鼎泰新材	1950.00	10441	6477	12.313	3141	31.444	471	15.887	325	28.101	19	6.554	8	5.701
002353	杰瑞股份	16420.03	11462	6003	1.144	3655	4.661	683	2.783	770	9.520	139	5.955	212	75.937
002354	科冕木业	3712.50	12328	6983	5.979	4106	22.063	707	12.598	477	23.781	29	5.338	26	30.241
002355	兴民钢圈	8509.20	13221	7408	3.373	4057	9.657	841	6.627	756	17.083	57	4.500	102	58.760
002356	浩宁达	2000.00	8138	5376	9.043	2063	19.968	356	11.802	304	29.124	26	8.678	13	21.384
002357	富临运业	7150.20	13426	5125	2.554	5755	16.567	1233	11.439	1135	29.776	109	10.254	69	29.410
002358	森源电气	10210.60	10182	3857	1.329	4140	8.876	980	6.415	1014	19.200	108	6.960	83	57.219
002359	齐星铁塔	4125.00	10431	5455	5.442	3559	18.233	718	11.570	603	27.379	57	9.183	39	28.192
002360	同德化工	6162.48	10212	4172	2.348	4236	13.974	873	9.567	813	25.060	73	8.010	45	41.040
002361	神剑股份	7714.60	11292	4009	1.871	5159	13.858	1041	8.908	951	22.846	69	5.868	63	46.649
002362	汉王科技	12594.44	34985	20274	4.987	10932	17.671	1945	10.271	1638	24.395	134	7.204	62	35.471
002363	隆基机械	5250.00	12699	7086	4.819	4296	16.446	747	9.319	494	17.507	51	6.507	25	45.402
002364	中恒电气	3813.25	8211	4477	4.025	2673	14.902	521	9.193	446	21.836	43	8.055	51	41.988
002365	永安药业	9832.45	16996	7604	2.474	6850	13.737	1191	7.965	1176	22.229	102	6.809	73	46.787
002366	丹甫股份	8714.56	19824	9133	3.834	7628	18.276	1537	11.665	1303	27.906	139	11.222	84	27.098
002367	康力电梯	17590.17	14439	5429	1.188	6046	7.429	1280	4.892	1398	15.122	147	5.541	139	65.829
002368	太极股份	11610.75	10524	4699	1.483	4059	7.395	822	4.917	776	13.584	75	4.456	93	68.166
002369	卓翼科技	7242.76	5940	3008	1.169	2130	5.507	347	3.187	342	9.569	42	3.787	71	76.782
002370	亚太药业	7777.57	16050	8040	4.160	5753	15.392	1209	10.384	892	21.312	88	7.688	68	41.063
002371	七星电子	4466.43	4789	2774	1.937	1428	6.489	248	3.687	260	11.976	30	4.248	49	71.663
002372	伟星新材	6340.00	19750	10152	5.808	7042	22.358	1352	13.959	1086	31.082	72	7.354	46	19.440
002373	联信永益	4916.67	11256	6084	4.008	3573	15.429	817	11.147	671	25.539	67	8.493	44	35.384
002374	丽鹏股份	3880.00	10295	5843	5.145	3316	18.231	629	10.873	465	21.461	26	4.308	16	39.981
002375	亚厦股份	21956.25	6958	3485	0.459	2381	2.135	411	1.251	435	4.011	74	2.284	172	89.860
002376	新北洋	15253.58	8856	4074	0.872	3403	4.403	635	2.784	585	7.434	65	2.997	94	81.510
002377	国创高新	8600.00	18603	7329	2.819	8005	18.866	1652	12.699	1458	31.404	106	8.218	53	25.995
002378	章源钨业	7922.59	29917	18469	7.162	8935	22.222	1342	11.328	1022	23.074	83	6.979	66	29.235
002379	鲁丰股份	5900.00	16021	7691	4.062	6039	20.419	1191	13.465	961	30.525	91	10.441	48	21.089
002380	科远股份	1700.00	9271	5927	11.028	2672	30.897	371	14.385	277	28.665	16	6.320	8	8.705
002381	双箭股份	4200.00	14080	7805	6.703	4624	23.277	865	13.768	688	30.378	70	10.905	28	14.968
002382	蓝帆股份	6000.00	14667	6156	3.615	6015	21.345	1272	14.231	1084	34.190	88	9.869	52	16.750
002383	合众思壮	4680.00	21209	13608	9.955	5859	26.646	972	14.025	700	26.946	49	6.618	21	15.810
002384	东山精密	13647.47	23105	9547	2.419	8933	14.209	2145	10.549	2092	28.981	239	11.847	149	31.995

(二)二〇一二年底股东持股情况统计(续)

SHAREHOLDING DATA, End of 2012 (Continued)

托管流通股单位:万, 10 000

代码 Code	证券简称 Security	托管流通股数 Nego. Shs	股东总数 Holders	持股<1 000股		持1 000~5 000股		5 000~10 000		10 000~50 000		50 000~100 000		100 000股以上	
				股东数 Holders	持股率 %	股东数 Holders	持股率 %	股东数 Holders	持股率 %	股东数 Holders	持股率 %	股东数 Holders	持股率 %	股东数 Holders	持股率 %
002385	大北农	36356.23	16493	8019	0.693	6278	3.200	926	1.687	826	4.431	122	2.200	322	87.789
002386	天原集团	38904.22	37205	18145	1.868	13954	7.512	2577	4.401	2177	10.491	214	3.566	138	72.163
002387	黑牛食品	7839.00	20495	10155	4.414	7465	19.923	1490	12.898	1209	29.618	105	8.748	71	24.399
002388	新亚制程	5040.00	14071	7147	5.405	4864	21.291	1070	14.275	879	32.718	76	9.816	35	16.494
002389	南洋科技	5100.00	15016	7062	4.787	5776	23.857	1128	14.920	953	35.116	63	8.071	34	13.249
002390	信邦制药	9328.20	11578	5121	1.735	4536	9.398	811	5.814	889	19.100	107	7.902	114	56.050
002391	长青股份	5200.00	14933	7584	4.682	5748	21.176	858	11.089	636	23.068	72	9.643	35	30.342
002392	北京利尔	16577.75	22952	8093	1.693	9935	12.821	2210	8.823	2297	26.421	237	9.362	180	40.879
002393	力生制药	8280.02	27308	17718	7.400	7489	17.472	1117	8.776	841	17.605	73	5.914	70	42.833
002394	联发股份	12851.06	15747	6242	1.720	7040	10.433	1218	6.345	1089	15.894	101	5.308	57	60.300
002395	双象股份	3153.19	9322	5117	5.647	3214	20.324	513	10.603	435	24.228	24	4.746	19	34.452
002396	星网锐捷	24320.54	16910	7529	1.018	6836	5.546	1263	3.432	1093	8.368	99	2.708	90	78.927
002397	梦洁家纺	4645.44	10251	5264	3.639	3713	15.978	662	9.514	532	21.150	50	7.122	30	42.597
002398	建研集团	5070.00	9576	5639	5.089	2753	11.401	608	8.072	475	16.756	48	6.665	53	52.017
002399	海普瑞	17020.00	39475	20793	4.078	14567	16.209	2113	8.329	1796	19.052	115	4.506	91	47.826
002400	省广股份	10609.74	6000	2856	0.792	2231	4.102	363	2.291	380	7.039	50	3.284	120	82.492
002401	中海科技	7823.39	20454	9459	4.054	7939	21.441	1638	13.997	1258	30.151	108	8.848	52	21.508
002402	和而泰	5115.75	12008	6184	4.527	4130	17.134	852	11.143	734	25.724	68	8.854	40	32.617
002403	爱仕达	10117.50	31008	18787	8.124	8974	17.317	1523	9.914	1447	27.279	167	10.966	110	26.400
002404	嘉欣丝绸	12229.11	21718	10575	5.107	7685	13.920	1656	9.233	1502	23.848	150	8.574	150	39.319
002405	四维图新	38409.39	49270	23036	2.251	18010	10.007	4004	6.988	3521	17.488	375	6.410	324	56.855
002406	远东传动	12418.80	21182	9068	3.603	7932	14.012	1915	10.356	1987	30.484	172	9.250	108	32.296
002407	多氟多	15910.39	28803	14592	3.006	10306	13.482	1964	8.212	1670	19.933	143	6.113	128	49.254
002408	齐翔腾达	19224.00	29549	13975	2.587	11482	12.404	2059	7.312	1731	17.065	164	5.612	138	55.020
002409	雅克科技	5231.99	7111	3753	3.313	2188	9.450	492	6.390	548	21.050	61	8.000	69	51.797
002410	广联达	9833.21	10787	5161	1.924	4159	9.118	675	4.661	655	12.829	68	4.747	69	66.722
002411	九九久	12386.52	21510	10013	2.788	8136	13.691	1629	8.732	1453	22.052	155	8.407	124	44.330
002412	汉森制药	3800.00	9148	4946	3.724	3123	15.539	542	9.490	454	22.366	47	7.791	36	41.090
002413	常发股份	7870.22	18711	8754	4.163	6751	18.400	1608	13.592	1374	32.115	146	12.312	78	19.418
002414	高德红外	7986.91	17501	8930	3.857	6098	15.540	1154	9.629	1093	26.009	136	11.215	90	33.749
002415	海康威视	53711.86	9154	4589	0.266	3137	1.224	554	0.687	559	2.065	87	1.131	228	94.628
002416	爱施德	14267.46	20204	6949	1.640	9657	13.005	1670	7.872	1567	21.374	188	8.886	173	47.224
002417	三元达	11846.75	18556	6374	1.944	7886	14.577	2021	11.695	1974	31.854	198	10.807	103	29.123
002418	康盛股份	15035.37	23040	10020	3.434	8737	12.692	2002	8.924	1972	24.936	193	8.576	116	41.438
002419	天虹商场	16383.70	15821	6691	1.402	6738	7.992	1135	4.595	1045	11.926	112	4.673	100	69.412
002420	毅昌股份	10382.00	21820	10118	3.800	8839	16.522	1519	9.593	1189	20.576	102	6.104	53	43.406
002421	达实智能	12116.48	8767	4376	1.129	3184	5.293	593	3.177	518	7.710	40	2.177	56	80.514
002422	科伦药业	22296.44	16061	9655	1.311	4846	4.187	680	2.050	641	5.606	77	2.422	162	84.425
002423	中原特钢	7900.00	23784	11769	4.901	8576	22.099	1764	14.780	1465	34.355	161	13.278	49	10.586
002424	贵州百灵	11840.00	37053	18760	5.438	13829	23.452	2330	12.979	1881	28.808	165	9.286	88	20.036
002425	凯撒股份	5560.00	13520	5892	3.582	5360	19.950	1089	13.201	1045	35.546	94	11.352	40	16.369
002426	胜利精密	12259.20	18038	8052	2.476	7105	11.839	1513	8.205	1228	18.073	83	4.640	57	54.767
002427	尤夫股份	7394.64	14766	6177	3.140	5899	17.247	1315	11.805	1212	30.356	112	10.188	51	27.264
002428	云南锗业	17056.97	31469	15540	3.004	11139	13.703	2347	9.147	2090	23.219	226	8.662	127	42.265
002429	兆驰股份	23875.44	22997	11197	1.938	8603	7.545	1540	4.304	1371	11.004	133	3.693	153	71.516
002430	杭氧股份	29924.16	16419	5979	0.717	6758	4.618	1587	3.560	1645	10.831	236	5.249	214	75.024
002431	棕榈园林	18134.06	18855	10667	1.937	6076	6.786	996	3.694	909	9.250	92	3.475	115	74.858
002432	九安医疗	8298.08	20897	9521	3.763	8234	19.980	1599	12.795	1366	30.323	112	9.249	65	23.890
002433	太安堂	4000.00	11473	6990	6.004	3199	15.574	613	10.022	562	25.766	61	10.319	48	32.315
002434	万里扬	10257.72	15700	4882	1.742	7938	15.161	1359	8.837	1293	24.031	120	7.984	108	42.245
002435	长江润发	8002.50	17938	9092	4.322	6387	16.309	1252	10.261	1081	24.497	83	6.843	43	37.767
002436	兴森科技	14214.70	10144	4227	1.038	4216	5.746	755	3.586	726	9.944	87	4.275	133	75.412
002437	誉衡药业	9520.00	14283	7337	2.480	4921	10.242	944	6.495	893	18.340	90	6.156	98	56.287
002438	江苏神通	5754.78	18583	8762	5.065	7287	26.086	1346	15.558	1075	33.592	83	9.562	30	10.138
002439	启明星辰	9880.54	6355	2657	0.855	2348	4.752	538	3.597	619	12.713	73	5.013	120	73.069
002440	闰土股份	14205.93	25438	13053	4.022	9106	13.081	1660	7.748	1383	18.231	122	5.779	114	51.139
002441	众业达	7728.62	18719	7707	3.716	8119	21.118	1460	12.579	1281	30.219	102	8.850	50	23.519

(二)二〇一二年底股东持股情况统计(续)

SHAREHOLDING DATA, End of 2012 (Continued)

托管流通股单位:万, 10 000

代码 Code	证券简称 Security	托管流通股数 Nego. Shs	股东总数 Holders	持股<1 000股		持1 000~5 000股		5 000~10 000		10 000~50 000		50 000~100 000		100 000股以上	
				股东数 Holders	持股率 %	股东数 Holders	持股率 %	股东数 Holders	持股率 %	股东数 Holders	持股率 %	股东数 Holders	持股率 %	股东数 Holders	持股率 %
002442	龙星化工	15179.58	24967	8921	2.136	10824	15.477	2492	11.209	2371	29.687	219	9.352	140	32.139
002443	金洲管道	14512.53	25401	8952	2.233	12046	16.040	2170	9.959	1985	25.502	159	7.120	89	39.146
002444	巨星科技	13845.01	26309	10159	2.636	11779	16.885	2179	10.436	1867	25.114	175	8.588	150	36.341
002445	中南重工	10920.00	16694	6562	2.034	6796	13.040	1486	9.101	1535	27.262	176	10.703	139	37.860
002446	盛路通信	3380.00	10271	5286	5.537	3675	22.701	706	13.996	550	29.405	39	7.780	15	20.581
002447	壹桥苗业	10634.00	17041	9479	2.892	5350	10.574	1005	6.304	988	18.012	108	6.860	111	55.357
002448	中原内配	5661.17	14945	8161	4.807	5083	18.271	901	10.481	686	21.322	56	6.633	58	38.485
002449	国星光电	22978.01	24275	8541	1.335	10570	9.733	2399	7.007	2283	18.693	265	7.935	217	55.298
002450	康得新	34575.24	12475	5638	0.493	4170	2.593	997	1.912	1196	7.094	182	3.458	292	84.450
002451	摩恩电气	5490.00	14531	6376	4.641	5808	23.383	1230	15.289	1016	34.466	64	7.678	37	14.542
002452	长高集团	4881.01	11252	5571	4.696	3902	17.269	883	12.213	757	29.290	86	12.220	53	24.313
002453	天马精化	11874.78	12751	4816	1.438	5139	9.171	1266	7.209	1244	20.337	165	9.268	121	52.577
002454	松芝股份	11639.94	19034	8193	2.810	7506	13.890	1615	9.309	1482	24.198	142	8.202	96	41.592
002455	百川股份	4470.00	13062	6456	5.384	4763	22.331	956	14.204	797	31.912	56	8.389	34	17.780
002456	欧菲光	8269.09	10966	6800	2.257	3014	7.239	514	4.166	508	11.716	56	4.650	74	69.971
002457	青龙管业	18554.55	26800	11064	2.093	10834	12.373	2335	8.421	2130	21.323	212	7.868	225	47.922
002458	益生股份	7020.00	14905	6624	3.174	6022	17.494	1056	9.958	1027	27.627	91	8.804	85	32.943
002459	天业通联	13809.26	21099	9372	2.269	7577	11.925	1883	9.209	1901	26.996	242	11.706	124	37.895
002460	赣锋锂业	7905.08	25620	15042	6.215	8014	20.546	1415	11.851	1009	23.353	80	6.661	60	31.376
002461	珠江啤酒	13981.73	32641	18233	4.394	11066	15.869	1810	8.548	1364	17.560	106	4.837	62	48.793
002462	嘉事堂	19330.03	17118	8208	1.676	6446	7.174	1282	4.430	1030	9.906	78	2.709	74	74.106
002463	沪电股份	75132.63	36169	13473	0.894	14354	4.406	4049	3.691	3700	9.538	345	3.036	248	78.434
002464	金利科技	3650.00	14064	8144	7.126	4460	24.742	826	14.947	564	27.958	48	8.382	22	16.845
002465	海格通信	8500.00	28415	17135	6.883	8754	19.826	1358	10.428	1033	21.651	72	5.698	63	35.514
002466	天齐锂业	3859.50	19033	12391	9.709	5073	26.427	855	14.782	649	30.244	46	7.979	19	10.858
002467	二六三	13215.89	15342	6164	1.658	6479	9.887	1212	6.169	1201	18.000	135	7.210	151	57.075
002468	艾迪西	8663.04	23126	11912	4.714	8077	20.078	1707	13.355	1317	26.974	81	6.314	32	28.566
002469	三维工程	5253.00	7389	3893	2.347	2524	9.957	472	6.144	424	15.336	35	4.639	41	61.578
002470	金正大	25000.00	26413	14190	1.976	9111	7.174	1509	3.969	1367	10.096	118	3.295	118	73.490
002471	中超电缆	6858.81	16267	9054	4.574	5445	16.553	926	8.928	732	19.687	64	6.327	46	43.931
002472	双环传动	10737.89	14697	5174	1.949	6736	13.095	1374	8.745	1230	21.554	110	6.778	73	47.879
002473	圣莱达	5280.00	12694	5689	3.626	5154	19.707	1005	12.858	769	25.662	49	6.530	28	31.617
002474	榕基软件	8566.45	15798	6269	2.720	6860	16.001	1275	9.967	1196	25.942	116	8.663	82	36.707
002475	立讯精密	9198.00	4425	2479	0.770	1384	2.823	224	1.682	212	4.556	34	2.407	92	87.762
002476	宝莫股份	17696.35	38281	17180	3.456	15491	17.925	2957	11.114	2366	24.416	183	6.865	104	36.225
002477	雏鹰农牧	22843.87	18694	9166	1.269	6619	5.961	1275	3.680	1264	10.754	153	4.506	217	73.830
002478	常宝股份	6946.81	25375	14000	8.032	8592	24.416	1521	14.198	1129	28.942	87	8.242	46	16.171
002479	富春环保	26160.00	46123	23672	3.199	17674	13.244	2592	6.483	1985	13.671	139	3.500	61	59.903
002480	新筑股份	15853.09	16504	7586	1.467	5913	7.713	1354	5.723	1356	16.870	161	6.957	134	61.270
002481	双塔食品	10421.51	8098	3971	1.351	2574	5.402	587	3.776	727	14.214	110	7.419	129	67.838
002482	广田股份	16140.34	8835	4400	0.939	3096	4.247	594	2.503	524	6.349	73	3.224	148	82.737
002483	润邦股份	9000.00	20928	10989	7.075	6776	16.515	1576	11.861	1341	29.171	140	10.749	106	24.628
002484	江海股份	5200.00	14494	7242	5.495	5059	20.936	1137	14.743	948	34.436	78	9.603	30	14.787
002485	希努尔	10040.00	14760	7198	3.683	5113	11.435	1157	7.900	1061	20.239	135	9.302	96	47.440
002486	嘉麟杰	13474.75	13911	7281	2.051	4726	7.177	968	4.723	809	11.216	71	3.400	56	71.433
002487	大金重工	8791.65	16140	8687	4.445	5579	13.831	987	7.601	785	16.906	67	5.014	35	52.203
002488	金固股份	8790.75	16356	8258	4.253	5893	14.088	1161	8.811	910	19.122	66	5.187	68	48.538
002489	浙江永强	13712.24	30835	13609	5.439	12014	20.282	2643	13.365	2260	31.030	218	10.970	91	18.914
002490	山东墨龙	14524.40	50551	23581	5.616	20790	28.024	3401	15.460	2513	31.085	177	8.170	89	11.645
002491	通鼎光电	9406.76	24178	12033	5.225	8866	19.041	1710	11.945	1387	26.504	120	8.444	62	28.840
002492	恒基达鑫	5970.00	15110	8121	5.315	5156	17.304	981	10.845	759	22.983	55	6.305	38	37.247
002493	荣盛石化	11200.00	31944	15077	4.798	12791	22.880	2058	12.171	1772	29.798	141	8.189	105	22.163
002494	华斯股份	6166.53	13164	7303	4.342	4229	13.966	816	8.716	715	20.974	57	6.356	44	45.646
002495	佳隆股份	10530.00	18566	4946	1.808	10069	18.786	1797	11.554	1527	27.553	153	9.617	74	30.683
002496	辉丰股份	6900.98	16952	9537	5.119	5318	16.102	1026	9.925	931	24.713	70	6.851	70	37.290
002497	雅化集团	12000.00	13095	4758	1.513	5748	10.097	1174	6.712	1163	19.349	138	7.797	114	54.531
002498	汉缆股份	9521.87	22062	10809	4.578	8000	18.269	1657	11.714	1422	28.768	112	7.619	62	29.051

(二)二〇一二年底股东持股情况统计(续)

SHAREHOLDING DATA, End of 2012 (Continued)

托管流通股单位:万, 10 000

代码 Code	证券简称 Security	托管流通股数 Nego. Shs	股东总数 Holders	持股<1 000股		持1 000~5 000股		5 000~10 000		10 000~50 000		50 000~100 000		100 000股以上	
				股东数 Holders	持股率 %	股东数 Holders	持股率 %	股东数 Holders	持股率 %	股东数 Holders	持股率 %	股东数 Holders	持股率 %	股东数 Holders	持股率 %
002499	科林环保	3466.25	14758	8452	8.291	4811	28.689	850	16.420	583	30.159	46	8.649	16	7.793
002500	山西证券	145793.78	118685	52943	1.351	46474	6.480	9532	4.294	8376	10.496	787	3.569	573	73.811
002501	利源铝业	11243.61	19021	9177	2.608	7236	12.495	1296	7.610	1116	18.246	97	5.875	99	53.165
002502	骅威股份	7788.35	12472	6541	3.996	4083	11.651	967	8.503	766	18.555	80	6.986	35	50.309
002503	搜于特	7200.00	5040	2528	1.041	1859	5.445	260	2.444	276	7.659	43	4.062	74	79.348
002504	东光微电	6576.12	14798	7735	4.188	5191	16.386	1013	10.176	750	21.018	69	6.927	40	41.306
002505	大康牧业	14210.65	23328	8769	2.335	10747	15.420	1883	8.804	1692	22.335	143	6.655	94	44.451
002506	超日太阳	45660.77	65050	23164	1.971	27343	13.474	6711	10.083	6654	28.584	716	10.718	462	35.170
002507	涪陵榨菜	5025.37	12264	7902	4.531	3209	12.413	557	7.323	492	18.536	55	7.465	49	49.732
002508	老板电器	9280.00	16605	10054	3.849	4814	10.956	856	6.170	725	14.395	54	3.850	102	60.781
002509	天广消防	7555.00	15210	6756	3.029	6158	16.236	1152	10.106	1002	24.202	82	7.237	60	39.190
002510	天汽模	7385.83	22245	12182	6.294	7784	20.495	1217	10.861	955	22.288	72	6.320	35	33.742
002511	中顺洁柔	9451.27	14784	9718	4.212	3770	8.227	651	4.585	536	10.692	53	3.970	56	68.314
002512	达华智能	8100.00	18482	7699	3.135	7674	19.373	1516	12.383	1370	32.689	142	11.749	81	20.672
002513	蓝丰生化	5472.00	16237	7033	4.354	6771	25.641	1249	15.176	1079	35.919	78	9.483	27	9.428
002514	宝馨科技	3840.00	11993	6728	7.004	3955	22.226	720	12.812	550	26.570	29	4.971	11	26.417
002515	金字火腿	3607.50	11539	6481	8.296	3616	21.967	770	14.541	615	32.409	40	7.523	17	15.264
002516	江苏旷达	11283.57	21922	11333	4.642	7179	13.433	1633	9.589	1507	25.161	163	9.639	107	37.537
002517	泰亚股份	4420.00	12390	5094	3.776	5325	23.789	1019	15.233	862	35.636	61	9.065	29	12.501
002518	科士达	5220.00	14228	6788	6.388	5192	22.387	1182	15.381	964	34.147	65	8.339	37	13.357
002519	银河电子	3520.00	11956	5273	5.287	5135	27.224	814	15.354	672	34.335	42	7.884	20	9.916
002520	日发数码	5382.00	10129	4430	2.998	4144	15.541	810	10.118	664	23.651	46	5.518	35	42.175
002521	齐峰股份	12322.15	21489	12738	4.957	6203	10.573	1244	6.777	1077	16.435	124	6.708	103	54.550
002522	浙江众成	5131.20	9158	4939	3.663	2871	12.190	620	8.119	613	23.976	53	6.973	62	45.079
002523	天桥起重	15132.62	27943	12408	4.228	10219	15.203	2561	11.506	2409	30.022	236	10.298	110	28.743
002524	光正钢构	11737.99	21282	9245	2.743	8359	15.409	1815	10.370	1644	26.667	141	7.958	78	36.853
002526	山东矿机	34754.82	41140	12681	1.331	18410	11.169	4379	8.389	4782	26.294	501	9.625	387	43.193
002527	新时达	8364.56	9327	4833	2.063	3108	7.754	662	5.237	598	13.600	62	5.246	64	66.099
002528	英飞拓	8880.00	23254	7156	2.916	12998	26.371	1529	11.739	1385	30.261	115	8.636	71	20.077
002529	海源机械	8281.76	16170	9010	4.227	5208	13.167	1024	8.093	818	18.567	79	6.427	31	49.519
002530	丰东股份	16444.00	13954	4697	1.008	6562	7.898	1220	4.956	1284	14.599	124	5.041	67	66.497
002531	天顺风能	6156.02	33024	21702	15.508	9024	27.460	1223	12.954	982	28.092	62	6.321	31	9.665
002532	新界泵业	4514.29	16540	8969	6.056	5824	25.176	988	14.459	685	27.126	50	7.263	24	19.920
002533	金杯电工	20294.16	30118	7545	1.543	16368	16.038	2903	9.689	2885	27.147	256	8.345	161	37.238
002534	杭锅股份	11576.50	14306	7292	2.384	4904	8.646	1013	5.802	943	15.194	94	5.230	60	62.744
002535	林州重机	20822.99	18449	5865	1.100	8184	8.406	1996	6.436	1968	18.425	234	7.418	202	58.216
002536	西泵股份	3972.80	15491	9100	9.213	4949	23.988	724	11.952	604	29.444	86	13.929	28	11.474
002537	海立美达	6787.50	18715	11924	10.948	5484	16.395	737	7.336	527	14.685	28	2.712	15	47.923
002538	司尔特	14002.00	20280	5633	1.470	12203	13.395	1166	5.533	1104	14.423	100	4.867	74	60.312
002539	新都化工	10413.86	19382	4925	1.758	11996	19.415	1208	7.628	1059	19.595	100	6.468	94	45.137
002540	亚太科技	7200.70	33803	20200	15.659	11074	28.802	1359	12.343	1057	26.155	87	8.175	26	8.866
002541	鸿路钢构	6960.00	13569	4213	2.069	7527	17.383	864	8.111	820	22.521	83	8.129	62	41.786
002542	中化岩土	5790.00	20714	10094	5.809	8220	28.213	1332	15.225	952	29.832	82	9.586	34	11.336
002543	万和电气	5000.00	36411	21848	20.665	13219	38.327	756	9.763	551	19.729	26	3.408	11	8.107
002544	杰赛科技	10333.67	13265	4789	1.630	6261	11.313	1080	6.927	965	17.794	91	6.119	79	56.217
002545	东方铁塔	6525.00	16637	7564	5.176	6695	22.470	1372	13.481	904	25.007	63	6.516	39	27.351
002546	新联电子	5177.85	9752	3944	2.776	4245	16.471	736	9.337	714	25.571	73	9.403	40	36.442
002547	春兴精工	11031.72	13051	5075	1.488	5319	9.481	1093	6.624	1249	22.776	173	10.601	142	49.030
002548	金新农	4025.64	13704	6898	7.673	5251	26.636	833	13.738	660	31.394	50	7.839	12	12.720
002549	凯美特气	4500.00	6558	3333	2.334	2292	10.333	440	6.588	422	17.764	35	5.178	36	57.804
002550	千红制药	8753.66	15810	8490	3.439	5283	11.732	918	6.932	850	18.334	117	9.066	152	50.496
002551	尚荣医疗	8370.56	11292	5520	2.122	3950	9.700	837	6.711	766	18.207	99	8.271	120	54.987
002552	宝鼎重工	3975.00	12023	6290	6.820	4207	21.778	810	13.521	636	29.465	54	9.238	26	19.178
002553	南方轴承	3175.00	10931	6390	6.606	3532	22.542	562	11.802	402	22.929	24	5.130	21	30.991
002554	惠博普	11763.45	22105	8998	2.753	9448	16.258	1789	10.131	1606	26.070	167	9.383	97	35.404
002555	顺荣股份	3400.00	12528	4020	4.447	7260	34.897	691	13.484	497	26.278	40	8.134	20	12.760
002556	辉隆股份	26102.30	40427	11254	1.617	20580	15.974	3962	10.109	3861	28.771	446	11.260	324	32.268

(二)二〇一二年底股东持股情况统计(续)

SHAREHOLDING DATA, End of 2012 (Continued)

托管流通股单位:万, 10 000

代码 Code	证券简称 Security	托管流通股数 Nego. Shs	股东总数 Holders	持股<1 000股		持1 000~5 000股		5 000~10 000		10 000~50 000		50 000~100 000		100 000股以上	
				股东数 Holders	持股率 %	股东数 Holders	持股率 %	股东数 Holders	持股率 %	股东数 Holders	持股率 %	股东数 Holders	持股率 %	股东数 Holders	持股率 %
002557	洽洽食品	8450.00	25107	15935	13.145	8191	18.233	504	3.871	379	8.656	41	3.152	57	52.943
002558	世纪游轮	1508.73	7500	5004	11.546	1939	24.742	330	14.325	201	24.211	16	7.162	10	18.013
002559	亚威股份	8382.78	18139	3348	1.534	12924	23.908	1009	8.001	775	17.243	57	4.657	26	44.656
002560	通达股份	3429.89	10700	5853	6.776	3571	21.707	711	13.854	512	28.542	35	6.737	18	22.384
002561	徐家汇	24901.88	31244	16068	2.554	11180	8.977	2042	5.357	1708	12.545	130	3.524	116	67.043
002562	兄弟科技	5340.00	11354	4802	3.168	4638	17.153	930	11.590	829	29.830	101	12.460	54	25.799
002563	森马服饰	7000.00	37144	20311	13.059	15429	32.866	795	7.371	536	13.646	37	3.460	36	29.598
002564	张化机	13911.74	17738	8265	2.606	6301	9.725	1493	7.095	1401	19.327	152	7.564	126	53.684
002565	上海绿新	18303.80	25399	3887	0.924	19049	16.901	1216	4.486	1053	11.124	107	4.091	87	62.474
002566	益盛药业	11097.52	19175	5408	1.707	11967	16.195	898	5.320	786	12.915	63	3.778	53	60.085
002567	唐人神	15147.02	20558	7309	1.726	10339	11.543	1387	6.000	1289	15.991	131	5.674	103	59.067
002568	百润股份	6812.00	12368	6260	2.949	4462	12.821	829	8.066	687	19.058	70	6.855	60	50.251
002569	步森股份	2929.00	8945	4955	5.748	2979	20.571	566	12.726	392	25.072	28	6.409	25	29.474
002570	贝因美	26099.61	22903	12953	1.587	7269	5.297	1210	3.033	1155	8.410	137	3.457	179	78.217
002571	德力股份	7220.00	7129	1961	0.876	4356	7.971	281	2.591	366	10.404	61	5.735	104	72.423
002572	索菲亚	5400.00	4137	1537	0.871	2207	9.649	210	2.560	120	4.218	15	1.750	48	80.952
002573	国电清新	14626.50	21576	6746	1.552	13246	12.786	786	3.567	629	7.924	69	3.393	100	70.777
002574	明牌珠宝	7462.01	26230	15009	7.291	8724	22.266	1270	11.250	1085	27.234	93	8.346	49	23.613
002575	群兴玩具	3380.00	24273	16985	23.529	6304	31.274	547	10.552	396	20.789	29	5.763	12	8.092
002576	通达动力	8881.60	18406	8269	4.712	7234	16.610	1467	11.061	1234	26.400	126	9.771	76	31.446
002577	雷柏科技	5440.00	26656	15386	20.076	9819	35.206	878	10.681	516	16.695	33	3.853	24	13.489
002578	闽发铝业	4300.00	17595	9953	8.658	5809	26.977	983	14.965	768	31.337	55	8.479	27	9.583
002579	中京电子	6802.02	13729	6912	5.017	4854	15.651	1041	10.288	819	21.843	67	6.341	36	40.860
002580	圣阳股份	3892.00	10256	5884	7.281	3199	17.409	611	10.410	514	23.766	29	4.603	19	36.531
002581	万昌科技	6347.30	7304	3725	2.164	2367	7.843	571	5.887	521	15.705	77	8.053	43	60.349
002582	好想你	5567.58	10899	5789	3.307	3867	13.803	598	7.164	534	17.434	57	6.769	54	51.523
002583	海能达	9943.29	9864	5191	1.872	3445	6.586	439	2.886	497	10.515	112	7.987	180	70.153
002584	西陇化工	7243.21	16188	7524	3.822	6027	17.082	1278	11.614	1203	30.320	103	9.382	53	27.782
002585	双星新材	10400.00	16859	5529	1.900	7121	14.874	1911	12.405	1997	37.751	237	13.367	64	19.703
002586	围海股份	6483.75	9618	5030	2.692	3100	10.344	703	7.214	635	18.822	77	7.684	73	53.244
002587	奥拓电子	5862.99	6964	3613	2.102	2140	7.797	536	6.113	531	17.984	75	8.936	69	57.067
002588	史丹利	5480.80	9599	5192	3.173	3224	12.339	669	8.088	411	13.909	38	4.885	65	57.607
002589	瑞康医药	4111.57	3099	1927	1.477	805	3.714	155	2.512	162	7.356	10	1.583	40	83.358
002590	万安科技	3380.52	9979	4983	5.715	3564	22.394	778	15.464	590	31.409	40	7.956	24	17.062
002591	恒大高新	2500.00	7960	3730	5.850	3112	24.838	581	15.725	488	37.930	41	10.670	8	4.986
002592	八菱科技	3366.74	8007	4030	4.266	2831	17.588	598	11.719	485	26.329	35	6.874	28	33.224
002593	日上集团	5300.00	16172	7258	5.022	6550	24.582	1180	14.610	1070	36.740	87	10.739	27	8.308
002594	比亚迪	34449.45	35100	23028	1.865	9018	5.178	1422	2.742	1283	7.015	151	2.938	198	80.262
002595	豪迈科技	7086.74	7084	3685	1.905	2645	6.926	355	3.362	302	8.459	40	3.950	57	75.399
002596	海南瑞泽	6392.63	21326	11940	5.854	7097	22.811	1275	13.197	923	26.869	67	6.652	24	24.618
002597	金禾实业	5399.60	11273	5091	3.771	4127	16.749	981	12.252	940	32.782	88	10.463	46	23.983
002598	山东章鼓	13973.00	28632	11241	2.810	12064	17.880	2633	12.441	2363	31.045	211	10.147	120	25.676
002599	盛通股份	4200.00	11646	5888	4.881	4161	20.388	850	13.412	690	29.819	40	6.390	17	25.110
002600	江粉磁材	8980.00	37029	19734	7.320	13407	30.242	2238	16.443	1537	30.417	83	5.898	30	9.678
002601	佰利联	11158.78	29646	15599	4.840	10383	19.076	1952	11.606	1542	25.306	117	7.101	53	32.071
002602	世纪华通	12600.00	17636	8644	3.575	6140	11.049	1429	7.668	1263	19.162	118	6.220	42	52.325
002603	以岭药业	8450.00	10827	6450	2.739	3007	7.375	626	5.061	554	12.369	85	6.729	105	65.728
002604	龙力生物	13773.80	16929	8556	2.085	5917	8.927	1232	5.893	1022	13.583	105	5.124	97	64.388
002605	姚记扑克	2771.86	8539	4977	5.595	2567	19.230	499	11.975	436	28.240	38	9.359	22	25.601
002606	大连电瓷	5000.00	15381	8120	4.875	5311	21.472	1011	13.401	809	28.453	85	11.343	45	20.456
002607	亚夏汽车	7251.10	10345	4027	1.946	4378	12.004	914	8.382	883	22.874	82	7.426	61	47.367
002608	舜天船舶	4483.75	17854	10711	7.947	5447	24.496	932	13.721	682	26.879	48	7.100	34	19.858
002609	捷顺科技	3000.00	10485	5882	6.505	3298	22.426	709	15.533	534	32.344	44	9.659	18	13.532
002610	爱康科技	16688.44	22951	9777	2.200	8797	11.717	2124	8.654	1994	22.586	158	6.167	101	48.677
002611	东方精工	6700.25	15285	7158	4.166	5642	18.044	1201	11.911	1154	31.584	88	8.578	42	25.716
002612	朗姿股份	5807.69	9387	5553	3.009	2791	9.658	471	5.346	459	15.197	47	5.410	66	61.381
002613	北玻股份	11678.97	22507	10771	3.914	7692	14.427	1955	11.327	1797	29.941	169	9.770	123	30.620

(二)二〇一二年底股东持股情况统计(续)

SHAREHOLDING DATA, End of 2012 (Continued)

托管流通股单位:万, 10 000

代码 Code	证券简称 Security	托管流通股数 Nego. Shs	股东总数 Holders	持股<1 000股		持1 000~5 000股		5 000~10 000		10 000~50 000		50 000~100 000		100 000股以上	
				股东数 Holders	持股率 %	股东数 Holders	持股率 %	股东数 Holders	持股率 %	股东数 Holders	持股率 %	股东数 Holders	持股率 %	股东数 Holders	持股率 %
002614	蒙发利	7254.65	22742	4795	2.294	15911	31.780	1031	9.334	876	22.158	75	7.254	54	27.180
002615	哈尔斯	3274.42	9795	5572	5.479	3163	19.911	572	11.599	434	24.221	35	7.251	19	31.538
002616	长青集团	3811.00	14015	7709	6.881	4677	25.221	912	15.556	655	31.089	41	6.862	21	14.391
002617	露笑科技	3000.00	11334	6244	7.284	3814	25.933	687	15.127	531	31.012	39	8.666	19	11.979
002618	丹邦科技	6528.34	10509	5508	2.797	3523	11.261	698	7.098	653	19.524	72	7.691	55	51.628
002619	巨龙管业	5227.95	12810	6559	4.493	4552	17.940	878	11.201	737	26.322	55	6.967	29	33.078
002620	瑞和股份	5199.65	9015	5777	6.284	2355	8.943	426	5.488	371	14.160	38	4.834	48	60.291
002621	大连三垒	3750.00	11346	6300	7.345	3618	20.253	723	13.016	633	32.333	45	7.789	27	19.265
002622	永大集团	4228.00	11869	6103	5.168	4186	20.625	801	12.380	697	30.682	45	7.292	37	23.854
002623	亚玛顿	7600.00	23144	13838	7.836	8159	17.466	662	5.699	442	10.222	30	2.678	13	56.099
002624	金磊股份	7400.00	12638	5378	2.328	5091	14.362	1072	9.684	982	24.853	74	6.647	41	42.125
002625	龙生股份	4205.70	9289	4274	3.474	3465	17.724	778	12.358	690	30.350	48	7.855	34	28.239
002626	金达威	11544.59	11144	4641	1.396	4480	8.083	995	5.800	890	14.195	87	4.951	51	65.574
002627	宜昌交运	6964.00	10168	4979	2.638	3615	10.698	736	7.052	649	18.256	98	8.621	91	52.736
002628	成都路桥	18313.37	24679	9070	1.756	10795	12.110	2177	7.861	2198	22.155	228	8.166	211	47.951
002629	仁智油服	8020.23	15126	7303	3.043	5314	14.168	1256	10.335	1046	24.836	112	9.110	95	38.507
002630	华西能源	9618.00	8031	4281	1.506	2552	5.334	527	3.561	513	10.003	59	3.931	99	75.666
002631	德尔家居	6997.32	15113	8199	4.497	5320	14.386	824	7.709	696	17.778	51	4.740	23	50.891
002632	道明光学	3877.50	7448	4424	3.672	2239	11.640	407	6.925	306	14.527	37	6.300	35	56.936
002633	申科股份	6247.50	9977	4777	3.119	3539	12.140	800	8.647	760	22.306	62	6.919	39	46.869
002634	棒杰股份	3541.50	6421	3159	3.302	2223	13.659	508	9.771	467	24.096	35	6.574	29	42.599
002635	安洁科技	4151.99	7815	5292	3.650	1898	8.943	320	5.080	238	10.366	17	2.840	50	69.121
002636	金安国纪	8978.50	22431	11561	5.377	7952	17.673	1569	11.235	1194	24.167	102	7.522	53	34.025
002637	赞宇科技	9650.91	16368	7445	2.532	6415	13.576	1287	8.889	1058	20.466	85	5.896	78	48.641
002638	勤上光电	23075.56	18073	7006	1.085	7585	6.598	1604	4.629	1529	12.698	183	5.381	166	69.609
002639	雪人股份	9158.80	27411	19889	10.290	6200	11.906	753	5.341	473	9.246	49	3.442	47	59.775
002640	百圆裤业	3334.00	6826	2807	2.889	3043	17.097	472	9.264	426	25.458	44	8.678	34	36.615
002641	永高股份	5000.00	15105	9296	6.795	4007	15.861	815	10.848	847	32.871	87	11.442	53	22.182
002642	荣之联	5596.00	15009	7002	4.225	5897	21.095	1071	12.540	918	29.822	77	9.409	44	22.909
002643	烟台万润	9230.35	9490	6340	2.710	2323	4.681	381	2.719	338	7.415	41	3.025	67	79.450
002644	佛慈制药	2387.00	7219	4221	5.470	2166	18.648	423	11.834	357	28.134	32	8.938	20	26.977
002645	华宏科技	3297.60	12578	7483	11.157	3841	23.432	676	13.382	531	28.955	33	6.960	14	16.115
002646	青青稞酒	15750.00	29124	17901	3.530	8759	11.167	1365	5.752	999	11.068	64	2.632	36	65.851
002647	宏磊股份	5919.08	22824	14207	11.079	6997	20.400	849	9.475	703	21.903	47	5.238	21	31.906
002648	卫星石化	10000.00	25657	11168	3.788	10642	21.446	1906	12.618	1697	31.710	163	10.878	81	19.560
002649	博彦科技	3750.00	7743	4713	5.873	2196	12.053	418	7.406	349	17.559	28	4.909	39	52.201
002650	加加食品	4800.00	17575	8590	8.276	7984	27.460	498	6.748	421	15.551	50	6.820	32	35.145
002651	利君股份	4100.00	27379	17492	19.971	8761	32.728	659	10.368	431	18.799	22	3.561	14	14.573
002652	扬子新材	2668.00	8819	4222	5.644	3409	25.999	656	16.176	483	31.955	37	9.026	12	11.200
002653	海思科	4010.00	6726	3986	3.254	2074	9.391	323	5.299	243	12.014	41	7.041	59	63.002
002654	万润科技	2200.00	8235	4288	6.887	2983	27.692	522	15.654	405	32.580	24	6.869	13	10.318
002655	共达电声	3000.00	10309	5725	6.229	3467	23.511	580	12.814	489	29.636	26	5.785	22	22.025
002656	卡奴迪路	2500.00	4642	3056	3.437	1184	9.369	200	5.245	151	11.719	21	5.279	30	64.951
002657	中科金财	1745.00	7230	4483	7.464	2027	23.220	360	13.665	329	34.243	20	7.724	11	13.684
002658	雪迪龙	3438.00	7232	4537	4.298	1939	11.236	351	6.796	322	18.595	42	8.603	41	50.472
002659	中泰桥梁	3900.00	13453	6681	5.755	4953	26.158	998	16.784	755	35.710	48	8.147	18	7.446
002660	茂硕电源	2428.00	8402	4990	7.215	2553	20.862	449	12.414	362	27.315	31	8.259	17	23.935
002661	克明面业	2077.00	4397	2879	4.133	1071	10.246	174	5.608	204	18.844	32	10.213	37	50.956
002662	京威股份	14998.72	17752	5804	1.379	8406	10.760	1562	6.867	1616	20.903	199	9.013	165	51.077
002663	普邦园林	6988.80	12616	7501	4.218	3574	10.876	742	7.131	655	18.104	70	6.659	74	53.013
002664	信质电机	3334.00	7905	5119	4.889	2053	12.325	393	7.777	280	15.196	29	5.791	31	54.022
002665	首航节能	3335.00	13580	8778	9.121	3589	21.410	628	12.422	519	27.474	45	9.126	21	20.447
002666	德联集团	4000.00	14576	8787	8.973	4258	21.312	763	12.515	690	30.894	53	8.647	25	17.658
002667	鞍重股份	1700.00	8762	5536	12.514	2474	28.288	425	16.690	313	32.537	11	3.930	3	6.041
002668	奥马电器	4135.00	12035	6344	5.448	4104	20.066	805	12.820	689	30.705	52	8.404	41	22.559
002669	康达新材	2500.00	8753	4905	8.006	2812	22.467	535	14.291	469	35.671	21	5.693	11	13.872
002670	华声股份	5000.00	13567	6483	5.238	4878	20.060	1100	14.444	989	35.909	85	11.321	32	13.028

(二)二〇一二年底股东持股情况统计(续)

SHAREHOLDING DATA, End of 2012 (Continued)

托管流通股单位:万, 10 000

代码 Code	证券简称 Security	托管流通股数 Nego. Shs	股东总数 Holders	持股<1 000股		持1 000~5 000股		5 000~10 000		10 000~50 000		50 000~100 000		100 000股以上	
				股东数 Holders	持股率 %	股东数 Holders	持股率 %	股东数 Holders	持股率 %	股东数 Holders	持股率 %	股东数 Holders	持股率 %	股东数 Holders	持股率 %
002671	龙泉股份	2360.00	7025	3967	5.796	2224	18.901	430	11.943	346	27.957	31	8.757	27	26.645
002672	东江环保	2500.00	5842	3872	4.765	1601	11.331	171	4.586	142	9.910	24	6.406	32	63.003
002673	西部证券	20000.00	40431	18873	3.121	14735	15.146	3174	10.444	3097	29.279	308	10.291	244	31.719
002674	兴业科技	6000.00	20100	10864	7.899	7479	21.136	915	9.954	745	22.880	61	7.291	36	30.840
002675	东诚生化	2700.00	12111	7149	9.679	3839	27.931	597	14.452	493	33.430	21	4.677	12	9.830
002676	顺威股份	4000.00	23710	14792	17.355	7551	31.036	783	12.767	535	23.351	30	5.155	19	10.336
002677	浙江美大	5000.00	12910	6941	5.422	4343	17.657	843	11.020	668	24.692	75	10.020	40	31.189
002678	珠江钢琴	4798.50	12976	6677	5.041	4379	18.944	991	13.787	829	32.713	56	7.634	44	21.881
002679	福建金森	3468.00	13957	7898	7.813	4523	26.955	811	15.479	664	33.338	42	7.754	19	8.660
002680	黄海机械	2000.00	9681	5750	9.359	3065	30.676	481	15.921	362	31.669	12	4.023	11	8.352
002681	奋达科技	3750.00	23550	17169	21.458	5190	25.369	608	10.532	522	25.252	45	7.371	16	10.017
002682	龙洲股份	4000.00	15648	9392	10.051	4632	21.483	793	13.128	744	34.039	62	9.790	25	11.509
002683	宏大爆破	5476.00	11366	6402	4.282	3410	12.810	715	8.725	685	23.681	84	10.057	70	40.445
002684	猛狮科技	1330.00	9413	6751	14.287	2122	31.338	327	16.327	193	26.100	15	7.213	5	4.735
002685	华东重机	5000.00	32725	23906	23.172	7600	25.269	644	8.331	515	17.999	34	4.479	26	20.749
002686	亿利达	2267.00	9721	5837	7.916	2930	26.388	494	14.633	418	34.268	30	9.095	12	7.700
002687	乔治白	2465.00	9778	5969	9.324	3004	21.845	414	10.860	342	25.788	27	7.007	22	25.177
002688	金河生物	2723.00	13701	8166	9.394	4240	31.254	740	18.109	526	32.767	23	5.358	6	3.117
002689	博林特	7749.95	31043	15987	9.534	12314	26.369	1424	11.893	1185	26.783	86	7.486	47	17.935
002690	美亚光电	5000.00	7722	4072	2.984	2763	10.043	427	5.638	377	14.064	37	4.943	46	62.327
002691	石煤装备	4999.90	18487	10096	6.709	6178	25.386	1197	15.775	913	32.813	71	9.089	32	10.229
002692	远程电缆	4535.00	17116	7502	6.266	7659	30.991	1044	14.968	835	32.074	57	7.850	19	7.851
002693	双成药业	3000.00	12245	6869	7.676	4154	27.587	675	14.928	499	30.386	35	7.887	13	11.537
002694	顾地科技	3600.00	11213	6063	5.748	3658	20.745	762	13.880	651	32.204	44	7.960	35	19.463
002695	煌上煌	3098.00	16829	10433	14.337	5728	27.264	395	8.335	245	12.892	10	2.312	18	34.860
002696	百洋股份	2200.00	11318	7034	10.208	3342	29.512	515	15.278	397	32.201	18	5.142	12	7.659
002697	红旗连锁	4999.63	16873	10009	7.348	5064	20.103	941	12.234	765	27.977	58	7.781	36	24.557
002698	博实股份	4100.00	13095	7434	6.445	4247	21.004	774	12.394	573	24.391	39	6.395	28	29.371
002699	美盛文化	2350.00	12024	7473	11.142	3540	29.528	584	16.227	388	28.854	32	8.854	7	5.394
002700	新疆浩源	1833.80	10165	6623	11.064	2802	30.431	409	14.940	305	29.810	19	6.697	7	7.058
002701	奥瑞金	7667.00	22366	11823	5.554	7747	20.305	1374	11.810	1239	30.314	121	10.589	62	21.428
002702	腾新食品	1770.00	10788	6223	14.173	4032	34.736	284	10.752	229	22.999	15	5.475	5	11.866
002703	浙江世宝	1500.00	7821	4766	10.479	2413	32.457	388	16.991	232	29.348	19	8.011	3	2.715
150001	瑞福进取	341855.73	76332	21701	0.200	21768	1.760	9916	2.111	16153	10.609	3198	6.535	3596	78.785
150003	建信优势	239167.17	17462	3002	0.019	2382	0.240	2403	0.705	6875	6.169	1530	4.207	1270	88.661
150008	瑞和小康	15171.05	4187	1050	0.215	1163	2.029	607	2.826	1016	14.589	175	7.903	176	72.438
150009	瑞和远见	15171.05	4487	1122	0.217	1190	2.128	643	3.037	1127	16.538	199	9.117	206	68.964
150010	国泰优先	35720.02	1132	172	0.011	152	0.107	201	0.406	298	1.897	129	2.518	180	95.061
150011	国泰进取	35804.62	8327	1751	0.118	1481	0.989	1021	1.898	2652	16.306	687	12.834	735	67.855
150012	双禧A	149096.30	3597	581	0.010	516	0.088	328	0.159	980	1.509	333	1.520	859	96.715
150013	双禧B	223644.45	20618	3723	0.043	3492	0.371	2339	0.705	6571	6.518	1825	5.482	2668	86.882
150016	合润A	4304.07	941	160	0.126	240	1.713	127	2.184	302	15.872	43	7.001	69	73.103
150017	合润B	6456.11	1278	177	0.074	209	0.799	201	2.021	473	16.534	120	12.130	98	68.443
150018	银华稳进	785548.32	8676	1137	0.004	1241	0.037	878	0.071	2650	0.741	876	0.741	1894	98.406
150019	银华锐进	785548.32	66963	9890	0.034	10528	0.323	7215	0.622	21485	6.151	6977	6.030	10868	86.840
150020	汇利A	184489.37	1183	151	0.003	176	0.027	116	0.047	289	0.372	99	0.373	352	99.177
150021	汇利B	79431.71	1324	215	0.008	260	0.079	142	0.123	338	0.930	107	0.898	262	97.961
150022	申万收益	486454.77	4193	578	0.003	429	0.021	342	0.047	1171	0.535	481	0.660	1192	98.735
150023	申万进取	486454.77	31074	5367	0.028	4402	0.211	2642	0.367	9527	4.474	3269	4.525	5867	90.394
150025	景丰A	198394.37	1215	142	0.002	134	0.018	179	0.064	335	0.387	91	0.316	334	99.213
150026	景丰B	80484.07	1696	357	0.013	370	0.120	243	0.215	443	1.177	91	0.755	192	97.720
150027	添利B	94792.31	1322	332	0.017	121	0.029	96	0.069	268	0.616	83	0.606	422	98.662
150028	信诚500A	162690.31	2627	278	0.004	298	0.048	266	0.108	797	1.063	294	1.192	694	97.584
150029	信诚500B	244035.47	14721	2315	0.023	1914	0.184	1198	0.331	4653	4.415	1541	4.250	3100	90.796
150030	银华金利	91854.01	8635	2367	0.096	3763	0.924	1123	0.820	1109	2.218	114	0.805	159	95.138
150031	银华鑫利	91854.01	29473	8565	0.272	8861	2.428	3720	2.855	5905	13.946	1135	8.536	1287	71.963
150032	多利优先	27076.99	1304	160	0.017	219	0.209	142	0.352	437	3.363	120	3.025	226	93.035

(二)二〇一二年底股东持股情况统计(续)

SHAREHOLDING DATA, End of 2012 (Continued)

托管流通股单位:万, 10 000

代码 Code	证券简称 Security	托管流通股数 Nego. Shs	股东总数 Holders	持股<1 000股		持1 000~5 000股		5 000~10 000		10 000~50 000		50 000~100 000		100 000股以上	
				股东数 Holders	持股率 %	股东数 Holders	持股率 %	股东数 Holders	持股率 %	股东数 Holders	持股率 %	股东数 Holders	持股率 %	股东数 Holders	持股率 %
150033	多利进取	6769.25	2894	639	0.262	676	2.542	421	4.249	854	27.081	154	15.544	150	50.321
150034	聚利A	69802.22	932	107	0.005	129	0.044	75	0.073	228	0.729	88	0.850	305	98.299
150035	聚利B	36361.32	1392	246	0.015	209	0.151	153	0.293	408	2.558	131	2.473	245	94.510
150036	建信稳健	851.47	473	105	0.424	155	5.772	68	5.933	120	33.274	12	9.929	13	44.669
150037	建信进取	1277.20	582	122	0.293	125	2.401	109	5.573	164	27.114	43	22.634	19	41.985
150038	万家利B	65282.73	733	122	0.003	69	0.023	59	0.056	223	0.731	89	0.883	171	98.304
150039	鼎利A	2630.92	144	67	0.112	26	0.211	18	0.480	19	1.480	4	0.954	10	96.763
150040	鼎利B	1127.54	176	73	0.199	38	0.916	16	0.921	35	6.525	4	2.293	10	89.145
150041	天盈B	72995.82	665	61	0.001	199	0.039	51	0.044	134	0.381	56	0.520	164	99.015
150042	利鑫B	18969.20	446	56	0.005	51	0.069	36	0.123	139	1.567	46	1.625	118	96.611
150043	裕祥B	56838.26	794	117	0.005	91	0.042	62	0.075	209	0.846	50	0.600	265	98.432
150044	增利A	12650.35	312	52	0.026	30	0.058	19	0.108	97	1.823	34	1.934	80	96.051
150045	增利B	3176.68	946	234	0.158	204	1.712	132	2.832	253	17.064	65	14.006	58	64.227
150046	丰利B	37551.26	490	60	0.003	49	0.033	44	0.085	160	0.954	57	1.015	120	97.911
150047	银华瑞吉	523.16	211	70	0.391	74	3.084	17	2.310	40	17.439	1	1.313	9	75.462
150048	银华瑞祥	2092.63	421	130	0.170	84	1.072	52	1.767	93	10.081	33	11.305	29	75.605
150049	消费收益	6093.52	2857	429	0.209	615	2.416	627	5.785	902	28.594	176	16.518	108	46.478
150050	消费进取	6093.52	2756	433	0.214	590	2.292	560	5.289	861	27.207	201	19.774	111	45.224
150051	信诚300A	11362.32	788	102	0.022	163	0.362	103	0.581	228	4.251	70	4.117	122	90.666
150052	信诚300B	11362.32	1684	318	0.065	281	0.597	198	1.100	525	10.000	159	9.224	203	79.014
150053	泰达稳健	1376.31	347	98	0.256	82	1.532	31	1.529	93	15.586	13	6.848	30	74.249
150054	泰达进取	2064.47	619	159	0.225	137	1.539	80	2.641	167	18.719	30	10.403	46	66.473
150055	工银500A	538.99	96	33	0.136	20	0.806	9	1.126	21	8.310	4	4.846	9	84.776
150056	工银500B	808.48	225	63	0.149	41	1.300	24	1.926	65	16.528	17	14.150	15	65.947
150057	久兆稳健	844.88	343	81	0.345	98	3.183	40	3.426	88	20.627	18	16.114	18	56.306
150058	久兆积极	1267.32	448	93	0.199	102	1.872	78	4.196	130	20.910	21	10.533	24	62.291
150059	银华金瑞	31797.16	603	136	0.008	85	0.062	41	0.087	117	0.841	59	1.230	165	97.773
150060	银华鑫瑞	47695.74	5264	1132	0.052	815	0.411	560	0.796	1557	7.138	501	7.081	699	84.524
150061	丰泽B	39333.74	297	44	0.007	137	0.050	17	0.028	36	0.213	12	0.212	51	99.490
150062	浦银增A	17581.46	561	101	0.033	40	0.051	55	0.219	152	2.187	56	2.253	157	95.257
150063	浦银增B	7722.90	448	121	0.042	82	0.290	58	0.528	107	3.233	33	2.983	47	92.924
150064	同瑞A	423.71	253	181	1.505	18	0.984	10	1.594	26	15.936	9	16.826	9	63.155
150065	同瑞B	635.57	344	167	1.287	37	1.268	31	3.280	76	24.673	15	15.501	18	53.990
150066	互利A	159.91	115	33	0.463	25	3.756	20	8.007	30	40.116	5	24.399	2	23.259
150067	互利B	68.53	65	23	0.500	18	5.244	8	7.912	14	47.573	1	9.617	1	29.154
150068	双翼B	13035.75	109	20	0.003	36	0.040	9	0.047	22	0.280	9	0.466	13	99.165
150069	双力A	9405.28	856	91	0.027	182	0.459	150	0.935	257	5.686	82	5.459	94	87.434
150070	双力B	9405.28	1839	221	0.062	328	0.815	268	1.720	618	14.011	210	14.417	194	68.975
150071	盛世A	1472.95	143	29	0.043	27	0.427	18	0.793	41	5.630	12	5.448	16	87.659
150072	盛世B	1472.95	255	40	0.071	42	0.718	32	1.475	87	13.548	28	13.340	26	70.847
150073	诺安稳健	624.18	257	53	0.274	90	4.465	35	4.265	63	21.967	8	8.373	8	60.655
150075	诺安进取	936.27	407	68	0.208	78	1.964	84	5.757	134	32.186	31	21.782	12	38.104
150076	浙商稳健	1379.27	121	31	0.069	13	0.191	14	0.688	40	6.283	10	5.063	13	87.705
150077	浙商进取	1379.27	125	39	0.085	25	0.355	10	0.503	33	5.790	7	3.969	11	89.298
150078	回报B	10249.58	136	45	0.009	23	0.054	10	0.060	16	0.338	11	0.838	31	98.701
150079	通利债B	5962.45	137	21	0.010	16	0.063	7	0.075	46	2.035	34	3.504	13	94.312
150080	双佳B	7318.81	56	8	0.002	7	0.027	9	0.078	8	0.260	13	1.134	11	98.499
150081	双盈B	5225.21	121	11	0.007	15	0.078	21	0.312	33	1.546	13	1.856	28	96.201
150082	信达利B	2427.85	107	9	0.007	11	0.115	10	0.258	41	3.686	16	3.906	20	92.028
150083	广发100A	7001.08	741	61	0.016	37	0.112	39	0.368	363	13.326	124	10.771	117	75.408
150084	广发100B	7001.08	1056	161	0.042	68	0.232	61	0.587	471	17.318	158	13.847	137	67.975
150085	中小板A	10173.91	237	29	0.008	14	0.029	18	0.120	70	1.721	26	1.781	80	96.341
150086	中小板B	10173.91	1620	201	0.050	215	0.495	166	1.113	634	13.903	180	12.312	224	72.127
150088	金鹰500A	570.77	324	253	0.483	5	0.283	7	0.750	39	17.318	12	12.652	8	68.513
150089	金鹰500B	570.77	170	81	0.175	16	0.727	9	0.987	40	18.414	15	15.188	9	64.509
150090	万家创A	1584.92	215	31	0.011	7	0.120	4	0.133	148	23.163	16	6.066	9	70.506
150091	万家创B	1584.92	204	31	0.021	9	0.140	3	0.135	137	21.759	15	5.529	9	72.415

(二)二〇一二年底股东持股情况统计(续)

SHAREHOLDING DATA, End of 2012 (Continued)

托管流通股单位:万, 10 000

代码 Code	证券简称 Security	托管流通股数 Nego. Shs	股东总数 Holders	持股<1 000股		持1 000~5 000股		5 000~10 000		10 000~50 000		50 000~100 000		100 000股以上	
				股东数 Holders	持股率 %	股东数 Holders	持股率 %	股东数 Holders	持股率 %	股东数 Holders	持股率 %	股东数 Holders	持股率 %	股东数 Holders	持股率 %
150092	诺德300A	554.18	179	90	0.156	23	0.846	11	1.142	45	17.021	6	7.095	4	73.740
150093	诺德300B	554.18	288	230	0.172	13	0.624	6	0.706	26	9.061	6	7.651	7	81.786
150094	泰信400A	596.53	39	19	0.042	2	0.072	4	0.469	10	3.440	1	0.904	3	95.073
150095	泰信400B	596.53	36	9	0.012	2	0.100	2	0.277	15	5.806	2	2.883	6	90.922
150096	商品A	9277.99	445	67	0.004	19	0.051	14	0.102	207	5.830	68	4.519	70	89.494
150097	商品B	9277.99	1558	319	0.038	141	0.370	101	0.725	607	15.710	189	12.874	201	70.283
150098	同庆800A	131981.51	13096	3713	0.080	3583	0.703	1750	0.944	2918	4.871	564	2.968	568	90.434
150099	同庆800B	197972.26	16178	3615	0.051	3556	0.517	1896	0.693	4541	5.385	1130	3.950	1440	89.405
150100	资源A	5732.65	901	81	0.008	43	0.178	23	0.276	506	23.154	136	13.811	112	62.574
150101	资源B	5732.65	830	137	0.021	53	0.221	40	0.435	401	17.862	103	10.684	96	70.777
150104	华安300A	3677.21	471	126	0.014	13	0.096	11	0.214	217	15.007	66	10.342	38	74.327
150105	华安300B	3677.21	562	128	0.025	39	0.238	33	0.579	234	16.034	75	12.885	53	70.237
150106	易基稳健	4233.04	212	33	0.007	11	0.068	8	0.127	112	7.026	19	2.638	29	90.135
150107	易基进取	4233.04	733	46	0.017	57	0.317	51	0.797	390	22.232	108	15.628	81	61.008
150108	同辉100A	11151.78	291	82	0.003	12	0.027	8	0.048	84	2.061	36	1.940	69	95.921
150109	同辉100B	11151.78	750	170	0.015	44	0.098	56	0.329	262	5.710	88	5.261	130	88.588
150110	华商500A	936.49	376	263	0.023	3	0.112	1	0.096	75	20.252	16	13.182	18	66.335
150111	华商500B	1404.73	426	289	0.022	6	0.103	5	0.220	81	16.583	24	11.202	21	71.870
150112	工银100A	2433.51	152	54	0.018	6	0.054	3	0.082	70	7.360	6	1.519	13	90.967
150113	工银100B	2433.51	134	42	0.015	7	0.074	2	0.073	55	5.567	7	1.661	21	92.611
159901	深100ETF	3317083.32	82848	9559	0.009	12417	0.091	9936	0.197	28689	1.949	9294	1.869	12953	95.886
159902	中小板	152636.10	34866	8847	0.161	10487	1.621	4865	2.108	8182	10.892	1382	5.994	1103	79.225
159903	深成ETF	373645.45	17332	1823	0.016	2583	0.189	2769	0.530	6492	4.180	1996	3.736	1669	91.350
159905	深红利	125044.40	1604	168	0.003	295	0.053	191	0.097	625	1.027	166	0.840	159	97.979
159906	深成长	187563.97	1151	150	0.002	397	0.037	119	0.039	330	0.357	67	0.226	88	99.339
159907	中小300	82459.88	5060	648	0.052	1062	0.397	948	0.959	1704	5.359	396	3.756	302	89.477
159908	深F200	26072.90	2549	143	0.011	547	0.436	348	0.794	1133	8.150	213	4.883	165	85.726
159909	深TMT	11027.14	1366	1009	0.309	175	0.407	54	0.352	85	1.668	22	1.199	21	96.065
159910	深F120	63190.61	1854	60	0.001	271	0.087	197	0.203	842	2.866	270	2.613	214	94.231
159911	民营ETF	12077.25	3566	487	0.184	1121	2.449	638	3.741	1040	19.183	173	9.544	107	64.899
159912	深300ETF	26874.90	2807	214	0.020	781	0.511	312	0.720	1036	7.520	238	5.522	226	85.707
159913	深价值	9832.97	446	39	0.008	197	0.317	39	0.269	114	2.331	25	1.658	32	95.417
159915	创业板	63345.49	6955	1268	0.044	1334	0.484	760	0.789	2315	7.720	558	5.690	720	85.272
159916	深F60	19706.60	512	95	0.018	153	0.196	103	0.327	139	1.420	16	0.510	6	97.530
159917	中小成长	7213.29	316	41	0.012	143	0.255	23	0.221	71	2.128	18	1.707	20	95.677
159918	中创400	25956.13	483	25	0.002	61	0.052	49	0.125	230	1.733	59	1.410	59	96.678
159919	300ETF	1630270.65	58969	6301	0.015	15328	0.275	9390	0.423	20742	2.974	3800	1.640	3408	94.672
159920	恒生ETF	43955.92	5036	300	0.012	1248	0.514	730	1.001	1863	7.799	478	6.616	417	84.059
160105	南方积配	10838.41	4174	1041	0.259	1111	2.427	674	4.197	1140	20.687	140	8.484	68	63.947
160106	南方高增	10050.65	5773	1044	0.313	1661	4.150	951	6.492	1711	35.475	267	18.153	139	35.417
160119	南方500	14571.63	4786	767	0.161	1096	1.765	709	3.242	1564	22.237	368	16.460	282	56.135
160123	南方50债	791.03	294	38	0.115	66	1.987	58	4.759	87	22.621	25	18.729	20	51.788
160125	南方中国	247.96	110	31	0.363	45	2.436	10	2.851	17	12.420	3	7.505	4	74.426
160128	南方金利	2159.26	319	14	0.020	50	0.490	33	0.993	123	11.944	41	12.372	58	74.182
160211	国泰小盘	9586.69	5160	1320	0.440	1625	4.276	708	5.019	1241	25.217	156	10.425	110	54.623
160215	国泰价值	2224.78	472	63	0.073	122	1.106	51	1.548	171	15.089	41	11.283	24	70.901
160311	华夏蓝筹	34319.35	22997	4376	0.401	6305	4.663	4537	8.419	6776	36.154	618	11.706	385	38.657
160314	华夏行业	52788.60	11729	2014	0.112	2598	1.309	1840	2.475	4195	17.142	650	8.321	432	70.641
160415	华安S300	3390.92	527	19	0.009	55	0.346	30	0.589	229	14.276	91	17.391	103	67.390
160416	华安石油	426.88	265	45	0.349	85	3.568	50	7.569	65	30.068	14	23.963	6	34.482
160505	博时主题	27239.67	22961	4280	0.529	8227	7.427	3802	9.211	5730	39.475	600	14.317	322	29.041
160512	博时卓越	8594.98	5410	1381	0.459	1550	4.233	739	5.490	1451	30.688	166	12.514	123	46.615
160607	鹏华价值	48698.99	27500	3748	0.257	6193	3.202	4953	6.902	10557	41.861	1341	17.887	708	29.891
160610	鹏华动力	13808.72	10459	1937	0.437	3257	5.925	1773	8.477	2934	40.481	353	15.923	205	28.757
160611	鹏华治理	21985.81	14539	2920	0.446	5038	5.987	2485	7.650	3517	31.472	363	10.919	216	43.526
160613	鹏华创新	534.15	416	114	0.575	131	4.908	55	6.575	91	32.970	17	20.073	8	34.898
160615	鹏华300	3940.44	1561	249	0.156	404	2.300	196	3.283	526	26.712	107	16.903	79	50.646

(二)二〇一二年底股东持股情况统计(续)

SHAREHOLDING DATA, End of 2012 (Continued)

托管流通股单位:万, 10 000

代码 Code	证券简称 Security	托管流通股数 Nego. Shs	股东总数 Holders	持股<1 000股		持1 000~5 000股		5 000~10 000		10 000~50 000		50 000~100 000		100 000股以上	
				股东数 Holders	持股率 %	股东数 Holders	持股率 %	股东数 Holders	持股率 %	股东数 Holders	持股率 %	股东数 Holders	持股率 %	股东数 Holders	持股率 %
160616	鹏华500	6966.49	2466	238	0.070	567	1.682	340	3.072	937	25.891	233	20.307	151	48.977
160617	鹏华丰润	70394.79	920	67	0.001	121	0.033	76	0.065	316	0.908	97	0.890	243	98.103
160706	嘉实300	315785.22	65764	9582	0.099	14557	1.132	9970	2.101	23230	15.145	4294	8.989	4131	72.534
160716	嘉实50	9768.08	2573	360	0.089	420	0.956	326	2.118	997	20.474	251	15.667	219	60.696
160717	恒生H股	4140.00	1695	231	0.128	391	2.021	201	3.023	642	29.482	130	19.194	100	46.153
160719	嘉实黄金	450.55	289	62	0.353	103	4.546	41	6.074	63	25.099	9	13.347	11	50.581
160805	长盛同智	15813.46	10112	2122	0.420	3833	6.667	1650	7.322	2183	25.994	227	8.997	97	50.601
160807	长盛300	734.35	291	56	0.163	68	2.035	27	2.436	99	26.193	25	20.654	16	48.519
160910	大成创新	12426.36	7104	1535	0.394	1781	3.770	1009	5.669	2286	38.816	281	15.081	212	36.270
160916	优选LOF	123474.65	53547	11800	0.325	12451	2.874	10521	6.353	14741	26.925	2409	13.858	1625	49.665
161005	富国天惠	6686.56	3898	673	0.314	1060	3.913	658	6.682	1180	36.360	212	21.551	115	31.182
161010	富国天丰	41906.03	3784	764	0.046	693	0.380	437	0.705	1160	5.787	317	5.026	413	88.055
161017	富国500	806.38	144	32	0.085	40	1.073	13	1.044	42	9.169	8	6.473	9	82.156
161019	富国天锋	13703.03	709	30	0.008	80	0.148	65	0.319	276	4.695	94	4.693	164	90.138
161115	易基岁丰	206076.38	989	73	0.001	95	0.011	76	0.022	265	0.286	110	0.355	370	99.325
161116	易基黄金	1410.39	642	72	0.129	155	2.284	88	3.832	245	31.946	53	21.790	29	40.019
161117	易基永旭	4035.64	77	10	0.006	33	0.106	1	0.022	13	0.760	3	0.567	17	98.539
161210	国投新兴	172.58	166	51	0.739	52	6.343	23	9.346	29	29.000	9	34.265	2	20.307
161211	国投金融	9919.87	1786	186	0.044	366	0.752	221	1.393	650	12.857	164	10.131	199	74.824
161213	国投消费	2344.52	370	36	0.033	105	0.883	52	1.383	116	9.993	35	8.285	26	79.422
161216	双债A	42649.76	609	49	0.003	103	0.046	59	0.099	163	0.895	68	1.128	167	97.828
161217	国投资源	3522.19	955	48	0.024	124	0.755	82	1.509	525	31.542	103	17.770	73	48.401
161219	国投产业	311.91	188	42	0.318	49	3.100	29	5.646	56	37.245	5	9.382	7	44.308
161607	融通巨潮	6417.54	4715	912	0.449	1353	4.952	802	8.017	1389	40.537	168	17.415	91	28.630
161610	融通领先	22420.94	11702	1469	0.215	3408	4.017	2717	8.700	3507	30.379	383	11.193	218	45.496
161614	融通添利	3192.63	137	17	0.016	28	0.135	8	0.162	44	3.351	13	2.827	27	93.510
161706	招商成长	6712.55	4676	1076	0.496	1291	4.550	696	6.810	1310	39.310	200	20.078	103	28.755
161713	招商信用	159227.92	1596	164	0.003	211	0.027	105	0.043	455	0.641	163	0.688	498	98.598
161714	招商金砖	124.09	273	138	3.283	72	13.419	29	16.505	32	53.935	1	4.800	1	8.059
161810	银华内需	24079.89	10623	2519	0.362	3319	4.029	1818	5.851	2475	22.091	307	8.732	185	58.936
161811	银华300	1098.04	680	177	0.460	153	3.436	104	6.301	186	34.247	39	24.494	21	31.062
161813	银华信用	95555.00	982	79	0.002	81	0.019	73	0.055	291	0.706	153	1.124	305	98.095
161815	银华通胀	624.91	291	48	0.187	59	2.045	51	5.062	94	30.611	23	23.051	16	39.045
161820	银华纯债	5266.75	313	11	0.002	36	0.141	37	0.445	124	4.877	46	5.271	59	89.264
161903	万家公用	3465.55	2390	731	0.633	590	4.351	344	7.341	592	34.958	87	16.532	46	36.185
161907	万家红利	5309.73	1040	47	0.011	198	0.712	127	1.450	491	17.814	97	10.705	80	69.308
162006	长城久富	9068.13	8263	2510	0.921	2781	7.227	1012	7.181	1620	34.859	202	14.067	138	35.745
162207	泰达效率	22825.85	13603	2195	0.312	3250	3.585	2282	6.677	4950	41.289	592	16.861	334	31.276
162307	海富100	1946.47	418	95	0.131	75	0.902	48	1.579	96	11.043	48	16.365	56	69.979
162411	华宝油气	196.74	110	29	0.473	44	4.361	16	5.756	18	18.612	1	2.855	2	67.945
162605	景顺鼎益	9712.99	7173	1173	0.402	1958	4.850	1373	9.187	2250	44.021	275	18.241	144	23.300
162607	景顺资源	23862.87	14608	2114	0.305	3603	3.811	2648	7.440	5259	43.209	628	17.245	356	27.991
162703	广发小盘	14933.56	12620	2852	0.590	4579	7.239	1968	8.653	2745	34.667	293	12.646	183	36.205
162711	广发500	15877.69	4153	571	0.099	807	1.219	494	2.015	1522	19.900	403	15.916	356	60.850
162712	广发聚利	6692.96	569	50	0.022	91	0.323	69	0.707	180	6.336	76	8.010	103	84.603
163001	长信100	1215.34	476	74	0.129	87	1.465	77	3.884	175	27.514	32	15.124	31	51.885
163110	申万量化	501.23	97	18	0.063	13	0.481	9	1.049	35	16.343	11	14.128	11	67.936
163302	大摩资源	5741.36	4418	828	0.475	1520	6.604	747	8.646	1111	38.179	124	14.165	88	31.931
163402	兴全趋势	34732.67	18799	2911	0.274	4499	3.216	3254	6.331	6573	37.898	995	18.804	567	33.477
163407	兴全300	2718.43	709	43	0.033	104	0.887	91	2.076	328	24.100	80	16.524	63	56.380
163409	兴全绿色	15112.69	2184	92	0.008	313	0.449	202	0.815	901	11.994	287	11.610	389	75.124
163412	兴全轻资	5438.88	948	18	0.004	120	0.440	88	0.988	399	14.523	137	15.041	186	69.003
163503	天治核心	47341.23	32355	10244	0.495	6684	3.315	4048	5.685	9372	38.327	1225	16.706	782	35.473
163801	中银中国	4426.43	2868	717	0.480	871	4.541	442	6.692	658	29.598	114	17.037	66	41.652
163819	中银信用	41241.82	446	29	0.001	31	0.022	87	0.186	178	1.071	41	0.820	80	97.900
163821	中银300E	81.95	53	19	0.433	6	2.038	9	8.443	15	46.692	3	29.834	1	12.559
164105	华富强债	119438.49	791	77	0.002	88	0.019	78	0.046	204	0.397	63	0.372	281	99.165

(二)二〇一二年底股东持股情况统计(续)

SHAREHOLDING DATA, End of 2012 (Continued)

托管流通股单位:万, 10 000

代码 Code	证券简称 Security	托管流通股数 Nego. Shs	股东总数 Holders	持股<1 000股		持1 000~5 000股		5 000~10 000		10 000~50 000		50 000~100 000		100 000股以上	
				股东数 Holders	持股率 %	股东数 Holders	持股率 %	股东数 Holders	持股率 %	股东数 Holders	持股率 %	股东数 Holders	持股率 %	股东数 Holders	持股率 %
164205	天弘深成	155.97	147	60	0.986	35	3.895	11	4.803	30	37.349	10	42.869	1	10.098
164606	信用增利	12355.42	457	27	0.005	153	0.164	28	0.155	148	2.478	32	1.697	69	95.501
164701	添富贵金	780.08	358	41	0.119	108	2.801	31	2.276	130	30.610	25	19.699	23	44.496
164702	添富季红	2265.51	278	5	0.003	123	0.640	21	0.573	61	5.771	31	8.429	37	84.583
164808	工银四季	78881.24	750	67	0.003	80	0.029	79	0.078	208	0.654	97	0.904	219	98.332
164810	工银纯债	1941.40	318	14	0.035	99	0.756	30	1.034	90	11.765	45	15.819	40	70.591
164902	交银添利	56384.59	450	29	0.001	39	0.017	29	0.036	154	0.612	52	0.634	147	98.700
165309	建信300	1910.58	755	151	0.216	143	1.729	92	3.116	289	29.530	53	17.595	27	47.815
165311	建信信用	19971.21	321	27	0.005	43	0.059	29	0.111	89	1.309	47	1.902	86	96.615
165508	信诚深度	385.72	181	39	0.212	38	1.773	24	4.060	57	30.524	14	22.977	9	40.454
165509	信诚增强	152929.67	792	59	0.001	89	0.014	55	0.025	237	0.365	91	0.398	261	99.197
165510	信诚四国	128.43	138	42	0.849	37	6.387	20	9.405	33	51.213	5	24.358	1	7.789
165512	信诚机遇	840.82	210	11	0.032	68	1.711	28	1.962	88	17.510	9	6.316	6	72.468
165513	信诚商品	85.50	117	22	0.726	49	10.084	18	13.895	26	53.425	1	9.707	1	12.163
165516	信诚周期	15.16	23	6	1.583	10	6.636	2	6.911	5	84.869				
165806	东吴100	416.43	154	9	0.010	22	1.080	17	2.233	82	35.458	13	17.960	11	43.259
166001	中欧趋势	10570.48	5093	829	0.208	975	2.134	717	4.389	2073	37.036	311	17.956	188	38.277
166006	中欧小盘	604.74	373	110	0.506	94	3.327	43	4.744	90	31.258	24	24.170	12	35.995
166007	中欧300	544.51	215	38	0.140	35	1.466	26	3.099	86	30.066	18	19.332	12	45.897
166008	中欧强债	1413.56	106	33	0.061	18	0.269	9	0.447	24	4.227	8	3.999	14	90.997
166009	中欧动力	1156.12	347	34	0.054	110	1.712	41	2.062	102	17.445	34	18.321	26	60.406
184688	基金开元	197000.00	49697	8047	0.130	19505	1.942	6519	2.089	12435	11.888	1711	5.605	1480	78.345
184689	基金普惠	197000.00	28921	2704	0.039	14486	1.373	3604	1.145	6193	5.976	989	3.200	945	88.267
184690	基金同益	197000.00	23603	2469	0.037	7564	0.877	3930	1.246	6989	6.974	1279	4.223	1372	86.643
184691	基金景宏	197000.00	25470	4807	0.068	7408	0.857	3721	1.197	7443	7.237	1105	3.594	986	87.046
184692	基金裕隆	298500.00	41670	5149	0.056	11159	0.876	6340	1.356	14116	9.419	2531	5.512	2375	82.782
184693	基金普丰	298500.00	40067	3617	0.036	15839	1.065	6637	1.377	10209	6.521	1802	3.869	1963	87.132
184698	基金天元	298500.00	51566	4077	0.043	18865	1.312	8032	1.724	14883	9.755	2806	6.050	2903	81.117
184699	基金同盛	298500.00	53341	4234	0.041	27586	1.532	5524	1.157	11436	7.558	2174	4.741	2387	84.972
184701	基金景福	298500.00	35301	5320	0.051	8708	0.687	5248	1.128	11690	7.827	2183	4.743	2152	85.564
184721	基金丰和	298500.00	39540	5827	0.057	8691	0.699	5519	1.198	13568	9.207	2841	6.180	3094	82.658
184722	基金久嘉	198000.00	29814	4870	0.073	7246	0.854	4155	1.348	9594	9.723	1921	6.297	2028	81.705
184728	基金鸿阳	198000.00	44997	11072	0.154	11275	1.279	5775	1.883	12421	12.416	2174	7.189	2280	77.080
300001	特锐德	15944.25	13069	6513	1.398	4293	5.944	1049	4.457	1045	12.666	110	4.621	59	70.913
300002	神州泰岳	20201.80	31920	16932	2.696	10491	10.996	2178	7.230	1999	18.719	188	6.199	132	54.161
300003	乐普医疗	68610.67	30604	13119	0.632	11702	3.556	2640	2.548	2657	7.460	312	3.005	174	82.799
300004	南风股份	13644.18	5298	2579	0.488	1613	2.449	364	1.770	551	8.529	80	4.067	111	82.697
300005	探路者	18724.20	6785	3538	0.510	2059	2.337	473	1.665	490	5.389	89	3.324	136	86.776
300006	莱美药业	10177.99	5961	3180	0.773	1824	3.524	330	2.193	443	8.846	80	5.409	104	79.255
300007	汉威电子	6662.58	9723	5140	2.269	3145	9.586	669	6.621	640	18.067	66	6.843	63	56.614
300008	上海佳豪	13665.04	17103	6911	1.735	6545	10.760	1679	8.323	1709	24.420	169	8.060	90	46.701
300009	安科生物	10303.03	15555	7650	2.254	5512	11.237	1154	7.480	1013	18.353	110	7.151	116	53.525
300010	立思辰	13122.29	11143	4539	1.091	4124	6.829	1054	5.377	1184	17.861	124	6.576	118	62.267
300011	鼎汉技术	11828.34	11734	5808	1.514	4114	7.529	910	5.259	762	12.236	78	4.492	62	68.970
300012	华测检测	8686.63	5105	2518	0.790	1618	3.866	343	2.651	441	10.216	86	6.903	99	75.575
300013	新宁物流	3546.00	11088	6134	5.296	3646	21.192	683	12.708	562	28.002	42	7.763	21	25.039
300014	亿纬锂能	8389.96	20585	9954	3.784	7528	18.814	1538	12.189	1393	30.967	116	9.530	56	24.717
300015	爱尔眼科	34044.52	14718	7580	0.701	4683	2.957	1046	2.082	1137	6.618	138	2.681	134	84.961
300016	北陆药业	11996.83	5947	3320	0.726	1815	3.181	362	2.014	349	5.372	48	2.605	53	86.102
300017	网宿科技	8210.29	10468	6221	1.958	2906	7.229	594	4.750	566	13.339	89	7.362	92	65.362
300018	中元华电	9777.25	13277	6292	1.975	4803	10.281	1043	7.088	973	18.626	93	6.372	73	55.659
300019	硅宝科技	4917.71	9097	4505	2.837	3284	13.553	688	9.267	544	20.316	47	6.196	29	47.831
300020	银江股份	23467.62	12678	5448	0.711	4495	4.132	1131	3.231	1215	9.965	188	5.412	201	76.549
300021	大禹节水	16234.28	31843	15283	2.935	11758	14.950	2376	9.597	2178	25.148	156	6.301	92	41.069
300022	吉峰农机	31548.37	37661	16647	1.633	14098	9.490	3301	6.964	3074	18.223	301	6.380	240	57.310
300023	宝德股份	3481.88	7237	4022	3.357	2269	13.822	479	9.097	411	21.755	24	4.440	32	47.530
300024	机器人	19928.99	18365	9815	1.410	5458	5.787	1282	4.295	1394	13.823	199	6.809	217	67.876

(二)二〇一二年底股东持股情况统计(续)

SHAREHOLDING DATA, End of 2012 (Continued)

托管流通股单位:万, 10 000

代码 Code	证券简称 Security	托管流通股数 Nego. Shs	股东总数 Holders	持股<1 000股		持1 000~5 000股		5 000~10 000		10 000~50 000		50 000~100 000		100 000股以上	
				股东数 Holders	持股率 %	股东数 Holders	持股率 %	股东数 Holders	持股率 %	股东数 Holders	持股率 %	股东数 Holders	持股率 %	股东数 Holders	持股率 %
300025	华星创业	8704.10	8796	3112	1.198	3260	8.479	993	7.752	1179	27.247	157	12.411	95	42.913
300026	红日药业	16546.88	8253	4498	0.750	2463	3.218	515	2.117	591	7.023	70	2.815	116	84.077
300027	华谊兄弟	36098.87	26357	13477	1.163	8691	5.076	1800	3.335	1908	10.251	226	4.171	255	76.004
300028	金亚科技	19260.72	28732	11679	2.177	10771	12.589	2896	10.154	2902	28.786	297	10.247	187	36.048
300029	天龙光电	17440.48	19042	8611	1.539	6406	8.033	1757	6.734	1929	21.671	197	7.616	142	54.406
300030	阳普医疗	10033.26	10742	4291	1.372	4460	8.867	895	5.871	934	17.640	99	6.480	63	59.771
300031	宝通带业	6469.41	9579	3873	2.034	3669	12.452	895	9.416	979	28.865	93	9.696	70	37.537
300032	金龙机电	4731.25	4689	2946	1.600	1047	4.619	263	3.794	311	12.701	61	8.810	61	68.477
300033	同花顺	4792.17	14443	8533	5.381	4480	18.199	730	10.070	627	24.099	45	6.313	28	35.938
300034	钢研高纳	11019.86	11594	5512	1.722	3852	7.611	1001	6.021	1022	17.499	119	7.153	88	59.993
300035	中科电气	5988.40	7480	3695	2.575	2363	8.628	606	6.872	631	21.006	94	10.508	91	50.412
300036	超图软件	8228.16	7812	3827	1.674	2525	6.601	632	5.165	641	15.530	76	6.212	111	64.817
300037	新宙邦	4319.99	7160	3342	3.079	2486	13.130	588	9.476	647	29.764	61	9.360	36	35.191
300038	梅泰诺	8346.30	11828	5555	3.145	4008	10.876	1005	8.325	1089	24.630	103	8.193	68	44.830
300039	上海凯宝	14332.28	5792	2560	0.556	2050	2.894	416	1.934	516	7.459	91	4.315	159	82.841
300040	九洲电气	7199.93	11739	5369	2.204	4153	11.846	942	8.688	1093	29.889	111	10.295	71	37.078
300041	回天胶业	4964.40	9860	4505	3.272	3540	15.325	849	11.508	869	32.973	52	7.052	45	29.870
300042	朗科科技	6765.63	10362	3610	1.712	4481	13.270	1040	10.345	1042	30.482	109	11.089	80	33.103
300043	星辉车模	6010.49	3159	1444	0.671	1196	4.030	215	2.405	227	7.297	24	2.672	53	82.924
300044	赛为智能	4560.62	6608	3590	2.362	1960	8.881	457	6.630	452	19.305	81	11.835	68	50.988
300045	华力创通	6800.00	6722	2602	1.241	2609	8.333	612	5.954	702	21.305	103	10.327	94	52.840
300046	台基股份	7152.00	7292	2706	1.265	3024	8.901	724	6.793	711	18.843	71	6.626	56	57.572
300047	天源迪科	5550.00	11212	5405	4.627	3864	15.176	868	10.453	919	31.946	101	12.586	55	25.211
300048	合康变频	17283.28	14479	5061	1.071	5723	7.462	1690	6.605	1659	18.637	214	8.066	132	58.158
300049	福瑞股份	5221.62	8015	3916	3.151	2759	11.310	626	7.962	594	20.995	76	9.690	44	46.892
300050	世纪鼎利	8307.98	11564	5233	2.010	4223	10.795	985	7.959	946	21.672	86	6.911	91	50.654
300051	三五互联	6984.26	15476	6846	2.928	5905	18.008	1341	12.808	1222	32.451	109	10.591	53	23.212
300052	中青宝	7223.13	12285	6479	2.870	3823	11.172	862	7.932	943	25.519	102	9.466	76	43.040
300053	欧比特	13013.30	12176	3907	1.032	5312	8.504	1342	6.933	1375	20.286	148	7.693	92	55.551
300054	鼎龙股份	6520.33	3084	1308	0.583	1009	3.289	272	2.892	328	10.794	72	7.274	95	75.167
300055	万邦达	5720.00	11996	5804	2.913	4159	15.440	967	11.158	903	30.271	90	10.440	73	29.778
300056	三维丝	4396.91	8061	3493	2.906	2903	14.780	781	12.126	771	33.885	74	11.087	39	25.217
300057	万顺股份	15500.00	12247	3588	0.739	5617	6.663	1039	4.525	1490	19.102	250	10.789	263	58.182
300058	蓝色光标	19068.15	5382	2641	0.402	1782	2.008	312	1.097	394	4.280	84	3.082	169	89.131
300059	东方财富	20986.30	17553	7127	1.163	6537	6.845	1636	5.385	1855	17.610	209	6.799	189	62.199
300061	康耐特	3299.28	4554	2238	2.741	1450	10.426	395	8.273	393	23.708	45	9.225	33	45.628
300062	中能电气	4408.12	6057	2227	1.576	2501	11.155	537	8.037	655	29.022	79	11.922	58	38.288
300063	天龙集团	2775.50	7295	3945	6.247	2281	18.086	514	12.586	477	34.024	57	13.635	21	15.423
300064	豫金刚石	26795.00	19733	5759	0.761	8308	6.957	2359	5.878	2690	19.478	343	8.602	274	58.324
300065	海兰信	7022.23	9385	4266	2.255	3200	9.886	857	8.130	903	24.612	96	9.072	63	46.046
300066	三川股份	6541.50	8243	3033	1.672	3309	11.285	891	9.254	859	25.452	91	9.663	60	42.675
300067	安诺其	5666.89	12704	6578	5.289	4111	15.725	945	11.142	915	30.729	103	11.760	52	25.355
300068	南都电源	14198.05	19165	9832	2.519	6176	9.224	1381	6.538	1467	19.966	152	7.326	157	54.427
300069	金利华电	2715.40	4803	2553	3.865	1453	11.498	360	8.919	362	26.224	40	10.834	35	38.659
300070	碧水源	25469.69	10132	5655	0.614	3009	2.494	551	1.459	629	4.903	93	2.474	195	88.056
300071	华谊嘉信	5827.24	7704	3054	1.594	3038	11.506	776	9.100	698	22.969	78	9.032	60	45.799
300072	三聚环保	20356.50	8107	3132	0.441	3043	3.240	754	2.471	884	8.708	131	4.344	163	80.796
300073	当升科技	9669.84	12233	5103	1.545	4578	9.631	1071	7.432	1265	25.698	138	9.614	78	46.081
300074	华平股份	4547.40	7784	4265	2.602	2334	10.707	561	8.293	506	21.010	58	8.527	60	48.862
300075	数字政通	3176.09	5289	3166	3.912	1411	9.575	327	6.909	307	18.868	42	9.107	36	51.630
300076	宁波GQY	4182.13	11542	5235	4.055	4685	21.423	791	12.609	732	34.087	71	11.456	28	16.369
300077	国民技术	16585.70	28869	13729	2.539	10102	12.922	2404	9.674	2238	26.286	249	10.098	147	38.481
300078	中瑞思创	6269.22	12806	6194	3.126	4646	15.282	983	10.365	848	24.774	85	9.166	50	37.287
300079	数码视讯	17972.60	12423	4254	0.889	5637	6.577	1084	4.063	1127	12.392	151	5.632	170	70.447
300080	新大新材	17440.44	22070	7023	1.451	9482	11.988	2491	9.614	2610	29.451	278	10.838	186	36.658
300081	恒信移动	3544.04	9756	6165	5.956	2529	14.366	506	9.359	458	25.159	59	11.503	39	33.657
300082	奥克股份	10617.00	17376	6134	2.035	8152	14.727	1406	9.006	1474	26.691	137	8.699	73	38.842

(二)二〇一二年底股东持股情况统计(续)

SHAREHOLDING DATA, End of 2012 (Continued)

托管流通股单位:万, 10 000

代码 Code	证券简称 Security	托管流通股数 Nego. Shs	股东总数 Holders	持股<1 000股		持1 000~5 000股		5 000~10 000		10 000~50 000		50 000~100 000		100 000股以上	
				股东数 Holders	持股率 %	股东数 Holders	持股率 %	股东数 Holders	持股率 %	股东数 Holders	持股率 %	股东数 Holders	持股率 %	股东数 Holders	持股率 %
300083	劲胜股份	7340.00	5059	1747	0.682	2589	5.635	301	2.760	308	8.026	45	4.230	69	78.667
300084	海默科技	7544.06	14512	6618	2.556	5627	14.674	1059	9.353	986	25.082	146	13.435	76	34.899
300085	银之杰	3862.54	8994	3516	2.943	3874	19.774	769	13.245	727	35.416	69	11.253	39	17.369
300086	康芝药业	7068.97	14290	6752	2.936	5310	15.002	1010	9.413	1013	26.463	110	10.387	95	35.799
300087	荃银高科	4787.76	12406	6160	3.791	4417	19.043	951	13.108	780	29.815	60	8.375	38	25.869
300088	长信科技	17250.25	13707	5692	0.985	5039	6.234	1290	5.005	1332	15.076	153	5.934	201	66.767
300089	长城集团	7453.73	11097	4839	3.002	3901	11.887	1073	9.734	1099	28.634	111	10.076	74	36.667
300090	盛运股份	13507.82	5636	2527	0.490	1982	2.713	381	1.877	482	7.682	112	5.882	152	81.357
300091	金通灵	9387.50	12867	5030	1.739	5095	11.525	1267	8.973	1260	25.378	126	9.093	89	43.291
300092	科新机电	2409.42	6897	3649	4.833	2230	19.260	513	14.001	438	33.073	45	12.800	22	16.034
300093	金刚玻璃	13337.25	13201	5417	1.467	4889	7.999	1306	6.555	1342	19.158	154	7.703	93	57.118
300094	国联水产	12495.54	21128	10405	3.348	6583	11.501	1731	9.289	2007	32.011	248	13.394	154	30.457
300095	华伍股份	2700.00	8201	4319	5.030	2792	21.393	561	13.709	469	33.314	45	11.271	15	15.283
300096	易联众	9164.13	10496	3441	1.225	4169	9.729	1270	9.224	1308	28.153	178	13.748	130	37.921
300097	智云股份	2438.04	4433	2324	3.073	1443	12.500	298	8.165	306	26.334	31	8.257	31	41.671
300098	高新兴	6210.98	6097	2124	1.024	2718	8.275	508	5.562	573	18.883	93	10.305	81	55.951
300099	尤洛卡	3444.12	6592	3114	3.018	2393	14.237	524	10.162	479	26.892	45	8.960	37	36.731
300100	双林股份	5025.00	9233	4122	3.216	3403	15.018	760	10.274	835	32.732	69	8.853	44	29.907
300101	国腾电子	16376.45	10658	4088	0.877	4139	5.497	1049	4.257	1100	12.832	134	5.489	148	71.048
300102	乾照光电	14310.29	17371	6330	1.427	6861	10.080	1810	8.479	2002	27.391	227	10.666	141	41.958
300103	达刚路机	6377.51	14462	6264	3.416	5681	18.621	1260	13.225	1097	32.827	97	9.917	63	21.994
300104	乐视网	16215.81	21779	10978	2.101	7282	9.548	1609	6.650	1564	18.643	184	7.709	162	55.349
300105	龙源技术	7128.00	5848	2545	1.224	2143	6.498	496	4.776	511	13.803	66	6.276	87	67.423
300106	西部牧业	6015.99	12306	6318	3.496	4226	14.307	893	9.761	756	22.431	73	8.292	40	41.712
300107	建新股份	3930.00	4842	1924	1.517	1801	9.428	444	7.671	551	28.922	69	11.723	53	40.740
300108	双龙股份	8108.76	8269	2873	1.134	3264	8.607	929	7.639	985	23.944	129	10.809	89	47.868
300109	新开源	6810.88	6347	2690	1.414	2257	7.724	668	6.823	611	17.819	64	6.185	57	60.035
300110	华仁药业	9828.10	14829	8414	3.038	4668	9.596	846	5.536	746	14.132	84	5.841	71	61.856
300111	向日葵	16793.28	19468	8908	1.757	6913	8.852	1650	6.612	1695	19.632	170	6.791	132	56.355
300112	万讯自控	4050.00	7835	2837	2.291	3327	17.661	785	13.092	786	37.694	67	11.001	33	18.262
300113	顺网科技	5634.93	3285	1764	0.811	1059	3.796	192	2.289	187	6.284	22	2.461	61	84.360
300114	中航电测	3336.00	6942	3513	4.498	2299	14.691	538	10.952	506	29.487	54	10.702	32	29.670
300115	长盈精密	10806.34	4073	2021	0.557	1430	2.578	226	1.361	244	4.616	43	2.686	109	88.202
300116	坚瑞消防	4199.90	8528	4333	3.221	2825	14.144	655	10.283	606	27.540	58	9.278	51	35.532
300117	嘉寓股份	9670.28	10646	3879	1.215	4517	9.124	944	6.501	1094	21.586	130	8.955	82	52.618
300118	东方日升	27885.50	25622	9227	1.178	9694	8.181	2860	7.181	3165	23.084	392	9.556	284	50.821
300119	瑞普生物	7218.43	8761	3816	1.767	3573	9.896	688	6.381	567	14.652	52	4.766	65	62.538
300120	经纬电材	5957.09	10113	4125	3.510	3767	14.779	1018	11.770	1046	34.004	104	11.938	53	23.999
300121	阳谷华泰	2700.00	4455	2252	3.836	1421	11.391	333	8.212	372	26.712	47	11.612	30	38.236
300122	智飞生物	6872.50	9821	6558	3.615	2356	6.212	361	3.458	406	11.834	67	6.593	73	68.287
300123	太阳鸟	7340.55	11161	5186	2.653	3838	11.251	966	8.845	985	26.061	109	9.505	77	41.685
300124	汇川技术	11886.67	6351	2948	0.818	2147	3.941	540	3.083	509	8.579	78	4.252	129	79.327
300125	易世达	5743.88	9592	4077	2.344	3798	13.670	812	9.458	783	26.471	64	7.793	58	40.263
300126	锐奇股份	4875.39	8560	3926	4.272	3004	13.761	769	10.596	735	28.232	89	12.151	37	30.988
300127	银河磁体	4100.00	15444	9622	6.844	4396	21.387	749	11.924	594	26.150	42	6.981	41	26.714
300128	锦富新材	9425.00	5069	2282	0.650	2038	4.002	309	2.191	346	7.089	39	2.871	55	83.196
300129	泰胜风能	16207.97	22290	6881	1.435	9200	12.772	2685	11.237	3000	36.375	318	13.031	206	25.151
300130	新国都	4774.50	7469	3540	3.842	2597	11.794	637	8.911	589	23.586	58	8.415	48	43.452
300131	英唐智控	4696.91	4525	1939	1.190	1703	7.337	340	4.908	407	17.748	73	10.815	63	58.003
300132	青松股份	3668.23	3733	1807	2.276	1176	7.071	306	5.589	346	18.187	47	8.495	51	58.383
300133	华策影视	14484.61	7298	3373	0.701	2603	4.001	547	2.521	592	8.194	72	3.280	111	81.302
300134	大富科技	10747.00	12175	4807	1.397	4970	9.332	1071	6.647	1107	20.499	121	7.695	99	54.430
300135	宝利沥青	12642.68	19188	6881	1.781	7853	13.372	2002	10.522	2084	31.366	220	11.513	148	31.446
300136	信维通信	8271.86	4445	2083	0.688	1581	3.780	314	2.536	330	7.854	55	4.476	82	80.665
300137	先河环保	11164.42	18594	9576	2.801	6237	11.787	1387	8.189	1214	19.874	121	7.251	59	50.098
300138	晨光生物	5300.00	10213	3379	2.190	5134	17.362	805	10.283	771	27.634	82	10.417	42	32.114
300139	福星晓程	4179.45	6593	2681	2.087	2660	12.260	521	8.397	596	27.315	73	12.011	62	37.931

(二)二〇一二年底股东持股情况统计(续)

SHAREHOLDING DATA, End of 2012 (Continued)

托管流通股单位:万, 10 000

代码 Code	证券简称 Security	托管流通股数 Nego. Shs	股东总数 Holders	持股<1 000股		持1 000~5 000股		5 000~10 000		10 000~50 000		50 000~100 000		100 000股以上	
				股东数 Holders	持股率 %	股东数 Holders	持股率 %	股东数 Holders	持股率 %	股东数 Holders	持股率 %	股东数 Holders	持股率 %	股东数 Holders	持股率 %
300140	启源装备	6483.28	8189	3500	1.591	3460	9.726	555	5.608	555	16.660	55	6.033	64	60.382
300141	和顺电气	3611.05	7498	2881	2.667	3174	17.789	647	12.086	701	36.624	59	10.971	36	19.863
300142	沃森生物	6161.82	12149	7067	4.732	3565	12.187	717	7.791	646	19.739	78	8.943	76	46.608
300143	菇木真	8381.38	13334	6434	2.414	4880	11.942	962	7.629	906	20.256	94	7.620	58	50.138
300144	宋城股份	17558.89	13418	4889	1.022	5903	7.240	1167	4.523	1181	13.404	161	6.259	117	67.552
300145	南方泵业	5438.76	8502	5107	5.399	2371	9.256	505	6.139	410	14.405	54	6.619	55	58.182
300146	汤臣倍健	7169.63	11097	6939	2.769	2967	8.394	498	4.685	546	14.841	64	6.014	83	63.297
300147	香雪制药	18385.20	17871	7309	1.217	8203	8.108	1082	3.933	1061	10.988	113	4.132	103	71.623
300148	天舟文化	4327.41	13263	7351	4.983	4115	20.079	931	14.252	759	32.677	73	11.378	34	16.631
300149	量子高科	6264.88	11767	4077	2.268	5429	17.908	1103	11.728	1023	30.436	91	9.597	44	28.062
300150	世纪瑞尔	5764.48	14690	7835	4.709	4730	17.236	999	11.486	976	33.096	86	10.277	64	23.196
300151	昌红科技	3902.06	9106	4536	5.718	3101	17.498	705	12.433	674	33.338	61	10.707	29	20.306
300152	燃控科技	14960.00	25145	8547	2.007	10816	15.158	2580	11.499	2734	34.970	307	13.828	161	22.537
300153	科泰电源	7571.50	13618	3773	1.605	8346	17.579	795	6.855	634	15.907	48	4.056	22	53.998
300154	瑞凌股份	7841.50	11259	2892	1.340	6245	13.570	983	8.337	965	23.441	111	9.049	63	44.262
300155	安居宝	5500.00	14399	5318	2.579	7903	23.472	601	7.123	473	15.796	53	6.251	51	44.780
300156	天立环保	14986.37	23273	8478	1.901	9732	13.835	2279	10.006	2336	29.764	280	12.680	168	31.814
300157	恒泰艾普	10443.42	8320	3943	1.053	2974	5.557	583	3.681	641	12.314	65	4.319	114	73.076
300158	振东制药	9019.37	22984	3606	1.574	16954	28.021	1239	9.124	1033	21.560	90	6.750	62	32.972
300159	新研股份	4664.00	9576	4151	3.064	3817	17.572	755	10.886	739	29.545	62	8.638	52	30.295
300160	秀强股份	6780.00	14426	2492	1.324	10173	21.713	837	8.209	813	23.006	64	6.221	47	39.527
300161	华中数控	6316.15	9620	4966	2.907	3104	10.412	726	7.747	718	22.301	62	6.299	44	50.334
300162	雷曼光电	3375.00	11754	5778	5.056	4563	26.050	745	14.819	607	31.957	30	5.316	31	16.801
300163	先锋新材	3746.62	8556	5154	5.786	2398	12.834	468	8.203	440	21.672	45	7.836	51	43.669
300164	通源石油	9267.58	6780	2251	0.854	3591	6.827	432	3.203	394	7.808	45	3.264	67	78.045
300165	天瑞仪器	5551.00	17628	3430	2.102	12567	32.575	810	9.817	719	23.756	61	7.131	41	24.619
300166	东方国信	3751.05	7792	3422	2.955	3122	17.249	611	10.870	554	27.571	63	11.184	20	30.171
300167	迪威视讯	4841.44	10074	2466	1.707	6783	20.982	396	5.505	352	14.525	34	4.679	43	52.601
300168	万达信息	17006.36	10016	2265	0.459	6988	5.057	298	1.162	311	3.568	50	1.908	104	87.846
300169	天晟新材	13292.60	11017	3242	0.841	4654	7.624	1326	6.622	1474	21.677	187	9.536	134	53.698
300170	汉得信息	10133.46	6425	4081	2.256	1430	2.823	369	2.437	327	6.719	93	6.174	125	79.590
300171	东富龙	6760.00	5156	1734	0.863	2524	7.886	419	4.112	343	9.991	58	5.704	78	71.444
300172	中电环保	5972.79	14066	7524	4.824	4597	16.311	1015	11.297	817	26.260	65	7.535	48	33.773
300173	松德股份	4179.45	5869	2283	2.868	2344	12.047	550	8.713	590	27.487	67	10.360	35	38.526
300174	元力股份	3629.78	6037	1759	1.596	2837	14.972	607	11.033	748	40.113	55	10.553	31	21.734
300175	朗源股份	26491.52	12530	4152	0.475	5038	4.337	1243	3.156	1609	12.044	202	5.295	286	74.693
300176	鸿特精密	2567.03	8602	4614	6.973	2863	22.244	579	14.934	497	35.786	29	7.572	20	12.492
300177	中海达	8820.97	12905	4844	1.854	5539	13.257	1074	8.101	1198	26.001	146	11.331	104	39.456
300178	腾邦国际	6940.00	9407	5381	2.840	2855	8.146	576	5.430	487	13.482	61	5.765	47	64.337
300179	四方达	4814.66	5719	3021	2.319	1867	8.088	380	5.204	360	14.132	36	5.004	55	65.253
300180	华峰超纤	7035.00	9689	4541	2.499	3829	9.879	580	5.450	585	15.599	67	6.292	87	60.282
300181	佐力药业	8804.25	12330	5614	2.517	4431	10.806	1045	7.987	1062	22.725	113	8.704	65	47.262
300182	捷成股份	4200.00	2976	1235	0.961	1233	6.213	197	3.259	240	11.086	28	4.364	43	74.117
300183	东软载波	5500.00	12963	5629	3.409	5124	18.882	1092	13.274	988	34.376	76	9.273	54	20.786
300184	力源信息	6617.77	7379	3376	2.611	2588	8.843	679	7.045	613	17.932	73	7.217	50	56.353
300185	通裕重工	48384.68	45226	7909	0.581	24814	10.965	5704	7.607	5695	22.859	626	8.517	478	49.471
300186	大华农	6700.00	29779	20803	14.406	7097	19.635	968	9.399	781	21.349	67	6.787	63	28.423
300187	永清环保	3640.00	7615	3871	3.100	2682	14.436	495	9.029	472	25.214	51	9.565	44	38.656
300188	美亚柏科	2700.00	3257	1342	1.525	1287	9.047	238	5.796	296	21.365	43	10.561	51	51.706
300189	神农大丰	10549.32	22391	11505	5.761	7520	15.443	1665	10.439	1493	26.370	134	8.362	74	33.625
300190	维尔利	3223.44	7300	4134	5.700	2241	14.869	491	10.207	381	22.051	31	6.455	22	40.718
300191	潜能恒信	4588.00	9635	3427	2.471	4803	18.167	688	9.766	609	25.102	67	10.002	41	34.491
300192	科斯伍德	4650.00	9556	4488	4.854	3386	16.148	818	11.798	770	31.395	61	8.815	33	26.991
300193	佳士科技	9561.95	45230	33649	17.197	8975	17.695	1374	9.344	1109	21.314	86	6.142	37	28.307
300194	福安药业	3690.45	28097	21591	27.973	5411	25.974	628	11.136	422	19.875	28	4.839	17	10.203
300195	长荣股份	3588.73	7787	5102	7.322	1856	10.642	390	7.297	361	18.474	38	7.104	40	49.161
300196	长海股份	5079.38	5605	3503	2.733	1327	5.372	309	4.043	375	14.624	45	5.756	46	67.472

(二)二〇一二年底股东持股情况统计(续)

SHAREHOLDING DATA, End of 2012 (Continued)

托管流通股单位:万, 10 000

代码 Code	证券简称 Security	托管流通股数 Nego. Shs	股东总数 Holders	持股<1 000 股		持1 000~5 000 股		5 000~10 000		10 000~50 000		50 000~100 000		100 000 股以上	
				股东数 Holders	持股率 %	股东数 Holders	持股率 %	股东数 Holders	持股率 %	股东数 Holders	持股率 %	股东数 Holders	持股率 %	股东数 Holders	持股率 %
300197	铁汉生态	5451.74	5445	2659	1.426	1861	7.018	379	4.636	386	13.307	61	7.486	99	66.127
300198	纳川股份	12880.83	7086	1749	0.505	4155	5.357	491	2.563	519	8.170	78	4.133	94	79.272
300199	翰宇药业	9257.45	7483	2468	0.844	3429	6.407	632	4.575	752	16.273	108	7.728	94	64.173
300200	高盟新材	4014.22	18995	13752	16.341	4561	18.371	397	6.390	259	10.582	12	1.872	14	46.444
300201	海伦哲	11274.20	7875	2287	0.680	4176	6.395	593	3.525	668	11.798	85	5.119	66	72.484
300202	聚龙股份	5000.00	2288	853	0.464	882	2.975	158	2.151	274	12.523	63	8.997	58	72.890
300203	聚光科技	6822.16	14868	9872	6.347	3837	10.511	581	5.595	491	12.969	52	5.062	35	59.516
300204	舒泰神	3495.13	10820	5950	5.118	3674	19.131	576	11.165	529	28.688	55	10.932	36	24.966
300205	天喻信息	5190.43	17526	11441	15.475	4726	18.521	672	8.668	579	21.341	54	7.097	54	28.898
300206	理邦仪器	4218.60	19225	10763	11.596	7391	26.451	551	8.489	466	19.911	38	6.020	16	27.533
300207	欣旺达	7527.37	7457	4828	2.971	1803	4.772	358	3.186	334	9.170	55	4.914	79	74.989
300208	恒顺电气	6735.79	6980	1737	0.840	4640	8.724	220	2.131	278	8.423	52	5.333	53	74.549
300209	天泽信息	4000.00	16024	3326	2.660	11588	43.967	616	10.165	438	19.547	43	7.165	13	16.496
300210	森远股份	3545.66	2794	1453	1.612	777	4.816	210	3.967	269	14.591	37	7.167	48	67.848
300211	亿通科技	1915.12	4883	2581	5.156	1679	17.818	276	9.541	305	28.097	22	7.375	20	32.014
300212	易华录	6987.86	4594	1829	0.759	2047	4.728	278	2.720	302	8.833	44	4.407	94	78.553
300213	佳讯飞鸿	3496.09	14892	11372	22.029	2806	16.076	354	6.781	294	16.641	36	6.885	30	31.588
300214	日科化学	7921.01	8282	5059	3.983	2247	5.579	363	3.105	448	10.895	70	5.969	95	70.469
300215	电科院	10000.00	7569	3422	1.091	2708	5.971	689	4.654	623	11.973	61	3.962	66	72.349
300216	千山药机	6150.00	7220	2605	1.380	3016	9.492	657	7.069	772	24.594	93	10.066	77	47.399
300217	东方电热	6056.70	8345	2709	1.602	3673	13.197	899	10.078	904	29.045	90	9.864	70	36.214
300218	安利股份	5913.60	8318	1865	1.100	4502	13.879	823	9.246	951	30.817	109	12.474	68	32.485
300219	鸿利光电	7373.08	9047	2587	1.173	4295	11.237	947	8.455	1035	26.890	102	9.405	81	42.840
300220	金运激光	1047.08	3926	2443	6.971	1133	21.848	182	11.494	147	26.060	8	4.993	13	28.634
300221	银禧科技	7991.72	9354	1931	0.822	5610	11.527	802	6.746	853	20.753	110	9.078	48	51.074
300222	科大智能	3964.61	4744	3132	5.482	1081	5.669	231	4.000	225	11.798	30	5.121	45	67.930
300223	北京君正	4626.47	7491	3194	2.662	3132	14.233	580	8.403	488	20.698	57	8.246	40	45.758
300224	正海磁材	6367.95	17472	8326	4.546	6387	21.129	1411	14.661	1206	34.415	90	9.492	52	15.757
300225	金力泰	3982.53	7950	3412	4.482	3189	16.572	640	10.730	613	28.938	67	11.414	29	27.865
300226	上海钢联	2886.25	3169	1251	1.261	1209	8.514	276	6.276	357	25.005	41	9.915	35	49.028
300227	光韵达	3378.13	5107	2720	2.405	1720	10.592	348	6.686	278	14.042	26	5.237	15	61.038
300228	富瑞特装	6921.53	4169	1904	0.797	1387	4.275	297	2.843	402	11.521	63	6.090	116	74.474
300229	拓尔思	6848.64	3323	1567	0.871	932	2.970	276	2.690	402	12.654	73	7.215	73	73.599
300230	永利带业	5289.46	3991	1449	1.263	1388	6.026	455	5.799	564	21.367	70	9.273	65	56.271
300231	银信科技	2540.00	7199	3394	4.241	2726	21.254	530	13.546	496	34.643	34	8.836	19	17.480
300232	洲明科技	2983.71	5439	2736	4.125	1810	12.925	392	8.691	425	27.738	39	8.955	37	37.565
300233	金城医药	5898.40	5726	3241	1.862	1614	5.693	358	4.005	410	13.894	58	7.162	45	67.384
300234	开尔新材	3000.00	4835	2340	2.514	1538	11.378	446	9.852	428	27.787	51	11.801	32	36.667
300235	方直科技	2767.09	5382	2059	2.443	2218	16.766	538	13.039	503	35.099	45	10.926	19	21.728
300236	上海新阳	2150.00	3457	1630	2.534	1204	11.767	273	8.446	287	25.269	38	12.358	25	39.627
300237	美晨科技	1650.00	4800	2485	5.148	1666	20.266	326	13.149	291	32.659	25	9.945	7	18.833
300238	冠昊生物	6953.92	17976	9354	4.252	6042	18.425	1319	12.642	1099	29.390	107	10.377	55	24.913
300239	东宝生物	9050.20	18483	9037	3.155	6704	15.462	1420	10.390	1182	23.708	88	6.242	52	41.043
300240	飞力达	7500.00	9027	3760	1.880	3444	9.858	878	7.732	813	19.860	88	7.953	44	52.718
300241	瑞丰光电	4003.66	4191	2610	1.834	1131	5.654	206	3.432	174	8.342	23	4.002	47	76.735
300242	明家科技	2490.00	5363	2552	3.493	1926	16.299	434	11.351	390	29.420	35	8.875	26	30.562
300243	瑞丰高材	4254.59	6109	2591	2.165	2242	11.754	569	8.936	595	28.056	72	11.427	40	37.662
300244	迪安诊断	4647.17	4500	2562	1.640	1322	6.051	270	3.833	287	11.726	23	3.179	36	73.571
300245	天玑科技	5196.01	9910	3828	2.511	4024	16.011	1002	12.720	923	32.769	97	12.660	36	23.329
300246	宝莱特	2688.62	5846	2852	3.618	2059	16.210	456	11.321	426	29.392	27	6.314	26	33.145
300247	桑乐金	3435.63	7080	3507	3.287	2515	15.056	553	10.691	443	24.564	28	5.651	34	40.751
300248	新开普	3414.50	5438	2090	2.007	2276	13.735	483	9.362	504	28.313	52	9.905	33	36.678
300249	依米康	3803.76	6046	3056	2.349	2069	11.525	445	7.595	430	21.371	27	4.889	19	52.270
300250	初灵信息	2584.91	6007	2849	3.278	2250	18.023	506	12.923	359	26.073	29	7.547	14	32.157
300251	光线传媒	6510.79	13849	7403	3.573	4483	14.107	911	9.564	871	25.687	94	9.717	87	37.351
300252	金信诺	3820.03	8729	4716	4.296	2806	15.317	579	10.018	555	27.343	51	8.758	22	34.269
300253	卫宁软件	5001.68	2645	1196	0.703	1013	3.753	177	2.286	180	6.505	23	3.385	56	83.368

(二)二〇一二年底股东持股情况统计(续)

SHAREHOLDING DATA, End of 2012 (Continued)

托管流通股单位:万, 10 000

代码 Code	证券简称 Security	托管流通股数 Nego. Shs	股东总数 Holders	持股<1 000股		持1 000~5 000股		5 000~10 000		10 000~50 000		50 000~100 000		100 000股以上	
				股东数 Holders	持股率 %	股东数 Holders	持股率 %	股东数 Holders	持股率 %	股东数 Holders	持股率 %	股东数 Holders	持股率 %	股东数 Holders	持股率 %
300254	仟源制药	3380.00	9247	4402	4.324	3313	20.464	768	15.027	678	37.757	62	12.013	24	10.415
300255	常山药业	9326.72	8231	4321	2.077	2607	5.835	611	4.409	572	12.212	63	4.253	57	71.213
300256	星星科技	8286.75	7758	3947	1.690	2533	6.452	562	4.589	614	14.184	52	4.177	50	68.907
300257	开山股份	9642.57	4542	1985	0.619	1673	3.485	301	2.086	378	8.428	73	5.248	132	80.134
300258	精锻科技	5811.56	7171	3781	2.378	2252	8.262	557	6.392	498	16.041	40	4.484	43	62.443
300259	新天科技	5456.55	6313	2774	1.462	2437	8.533	521	6.306	483	16.827	40	4.915	58	61.957
300260	新莱应材	2967.56	9035	4356	5.404	3332	24.024	697	15.551	596	36.970	43	9.451	11	8.600
300261	雅本化学	3904.00	3926	2227	1.934	1038	5.767	252	4.359	305	16.086	52	9.503	52	62.350
300262	巴安水务	4145.96	12500	7645	5.170	3629	17.283	601	9.595	541	23.435	47	7.570	37	36.948
300263	隆华传热	5595.00	7998	2054	1.196	4847	13.380	488	5.868	519	17.886	45	5.764	45	55.907
300264	佳创视讯	9190.44	9172	3750	1.658	3339	8.120	954	6.989	946	19.015	106	7.812	77	56.407
300265	通光线缆	3500.00	8962	4648	5.110	2920	17.075	668	12.692	657	34.795	40	7.454	29	22.874
300266	兴源过滤	2240.00	6106	2932	4.564	2135	20.585	556	16.359	439	37.082	30	8.077	14	13.332
300267	尔康制药	7597.21	5528	3014	1.392	1569	4.352	372	3.238	457	11.643	45	3.925	71	75.451
300268	万福生科	3400.00	7460	2868	2.675	3180	18.864	696	13.686	613	33.757	69	13.490	34	17.527
300269	联建光电	3160.05	6018	2972	3.364	2110	13.843	458	9.523	420	24.299	35	7.465	23	41.506
300270	中威电子	2176.18	3578	2075	2.761	1011	9.943	201	6.219	230	20.781	33	10.619	28	49.677
300271	紫光华宇	9230.08	10425	3990	1.421	4354	9.584	948	6.744	889	18.896	124	8.967	120	54.389
300272	开能环保	6724.78	12541	6322	2.958	4545	13.835	841	8.199	731	19.665	55	5.203	47	50.140
300273	和佳股份	10048.13	5422	2891	0.920	1575	3.292	347	2.296	433	8.530	66	4.549	110	80.413
300274	阳光电源	14112.00	11669	4863	1.375	4319	6.776	1131	5.383	1114	15.328	138	6.542	104	64.595
300275	梅安森	2595.80	2870	1550	2.017	805	6.754	203	5.325	228	16.882	36	9.470	48	59.552
300276	三丰智能	2758.97	6601	3327	4.417	2232	17.036	545	13.167	442	28.787	42	10.183	13	26.410
300277	海联讯	3895.94	6398	2097	1.879	2877	14.644	656	11.179	667	31.140	67	11.888	34	29.271
300278	华昌达	4340.00	5065	2078	1.559	2089	8.902	368	5.680	402	19.846	60	9.739	68	54.275
300279	和晶科技	5485.95	6227	2330	1.378	2671	9.933	577	6.986	548	18.858	51	6.330	50	56.515
300280	南通锻压	3200.00	13629	9630	14.127	2946	17.398	477	9.620	508	30.162	51	10.370	17	18.322
300281	金明精机	2422.50	8867	6641	12.647	1737	12.303	217	5.892	235	19.184	24	6.685	13	43.288
300282	汇冠股份	1785.00	3980	2072	3.791	1297	15.297	304	11.033	263	29.082	22	8.163	22	32.633
300283	温州宏丰	1771.00	5380	3016	4.696	1619	18.912	366	13.749	342	36.432	24	9.383	13	16.828
300284	苏交科	6000.00	28581	20662	16.300	6610	17.692	622	6.676	587	17.844	46	5.041	54	36.448
300285	国瓷材料	1560.00	4050	2380	4.604	1265	15.685	195	8.196	174	20.973	15	6.997	21	43.545
300286	安科瑞	1734.00	4107	1791	3.343	1611	18.313	330	12.743	336	35.534	26	9.662	13	20.406
300287	飞利信	2100.00	2853	1628	2.483	859	8.027	144	4.374	176	15.236	24	7.320	22	62.560
300288	朗玛信息	1340.00	4820	3135	6.273	1207	18.252	245	12.352	197	27.867	22	10.814	14	24.442
300289	利德曼	3840.00	3801	2132	1.594	1072	5.698	248	4.360	260	12.870	38	7.072	51	68.405
300290	荣科科技	1700.00	3832	1849	3.497	1314	16.247	329	12.482	297	32.773	25	10.161	18	24.840
300291	华录百纳	1500.00	4589	2932	5.597	1218	16.563	227	10.162	186	20.820	9	4.545	17	42.313
300292	吴通通讯	1670.00	5362	2796	5.330	1871	23.442	365	14.293	289	31.449	30	11.946	11	13.540
300293	蓝英装备	2250.00	5624	2982	4.187	1772	16.517	421	12.802	388	34.165	34	10.150	27	22.179
300294	博雅生物	1902.03	7325	4457	7.275	2098	21.897	382	13.429	343	35.312	33	11.523	12	10.564
300295	三六五网	1335.00	4980	3245	7.318	1322	20.020	206	10.157	179	25.415	16	8.592	12	28.498
300296	利亚德	2500.00	7362	4153	5.653	2267	18.376	449	11.622	426	30.974	41	10.829	26	22.546
300297	蓝盾股份	2450.00	8183	4445	6.498	2633	21.790	584	15.567	465	34.344	43	11.873	13	9.929
300298	三诺生物	2200.00	6219	3886	5.295	1684	15.588	317	9.680	280	25.095	29	8.915	23	35.426
300299	富春通信	1700.00	5601	3236	7.002	1765	20.505	291	11.190	277	29.689	18	6.563	14	25.051
300300	汉鼎股份	2200.00	2792	1477	2.351	855	8.311	194	5.782	205	17.925	27	8.178	34	57.454
300301	长方照明	6750.00	14345	5560	2.849	5929	18.255	1366	13.428	1318	36.990	115	11.276	57	17.202
300302	同有科技	1500.00	3789	2059	4.634	1211	16.721	242	10.810	234	29.948	26	11.939	17	25.948
300303	聚飞光电	3478.20	8384	4023	5.604	2977	18.233	677	12.915	617	33.358	57	10.828	33	19.062
300304	云意电气	2500.00	13160	9052	16.188	3236	23.573	488	12.685	348	25.263	23	5.795	13	16.496
300305	裕兴股份	2000.00	15024	11511	24.803	2880	24.729	352	11.695	248	21.647	26	8.849	7	8.278
300306	远方光电	3000.00	10014	3845	4.509	4920	27.827	607	13.522	592	36.068	32	6.706	18	11.369
300307	慈星股份	12200.00	43024	6027	1.829	32815	41.369	2187	11.874	1796	26.878	130	7.032	69	11.017
300308	中际装备	1667.00	7326	4633	11.582	2013	23.661	355	13.854	303	32.376	17	6.869	5	11.658
300309	吉艾科技	5600.00	7716	2752	1.613	3820	11.279	492	5.702	533	18.854	59	6.904	60	55.647
300310	宜通世纪	4400.00	7274	2275	1.867	3272	14.784	781	11.676	819	36.268	80	12.252	47	23.153

(二)二〇一二年底股东持股情况统计(续)

SHAREHOLDING DATA, End of 2012 (Continued)

托管流通股单位:万, 10 000

代码 Code	证券简称 Security	托管流通股数 Nego. Shs	股东总数 Holders	持股<1 000 股		持1 000~5 000 股		5 000~10 000		10 000~50 000		50 000~100 000		100 000 股以上	
				股东数 Holders	持股率 %	股东数 Holders	持股率 %	股东数 Holders	持股率 %	股东数 Holders	持股率 %	股东数 Holders	持股率 %	股东数 Holders	持股率 %
300311	任子行	1770.00	5205	2739	5.819	1711	19.840	380	13.866	332	35.089	27	10.299	16	15.086
300312	邦讯技术	2668.00	7023	3447	4.949	2630	18.609	481	11.883	402	28.538	36	8.743	27	27.278
300313	天山生物	2273.00	5852	3059	4.947	1922	17.406	414	12.026	398	32.591	42	12.134	17	20.896
300314	戴维医疗	2000.00	6372	3602	5.744	1999	20.309	355	11.861	373	34.476	24	8.076	19	19.534
300315	掌趣科技	4091.50	5212	3369	2.267	1203	6.053	265	4.276	274	13.534	38	6.332	63	67.538
300316	晶盛机电	3335.00	12117	6384	6.382	4382	26.001	728	14.658	554	29.997	52	10.200	17	12.762
300317	珈伟股份	3500.00	8876	5200	6.115	2617	14.664	492	9.281	484	25.613	49	9.232	34	35.096
300318	博晖创新	2560.00	5191	2893	4.162	1590	13.049	329	8.384	310	21.637	33	8.272	36	44.496
300319	麦捷科技	1334.00	3837	1979	4.752	1267	19.982	301	14.819	254	34.518	27	13.437	9	12.493
300320	海达股份	1667.00	6554	3893	9.225	1929	23.754	359	14.315	334	35.031	33	13.083	6	4.592
300321	同大股份	1110.00	3936	2377	7.964	1117	20.308	233	13.944	192	30.803	9	4.930	8	22.051
300322	硕贝德	2334.50	3504	2120	3.287	932	8.333	203	5.841	198	15.809	23	6.520	28	60.209
300323	华灿光电	5000.00	17075	9953	8.591	5134	20.810	1031	13.420	837	30.763	81	11.009	39	15.408
300324	旋极信息	1400.00	4467	2961	7.652	1106	15.801	210	9.769	160	21.920	9	4.183	21	40.675
300325	德威新材	2000.00	10525	7361	16.103	2365	21.656	429	13.825	322	28.943	35	11.522	13	7.952
300326	凯利泰	1300.00	3892	2405	5.378	1099	17.110	181	9.185	170	23.373	21	10.816	16	34.138
300327	中颖电子	3200.00	14482	8396	11.597	4774	26.483	702	14.243	555	31.240	38	7.850	17	8.588
300328	宜安科技	2800.00	4884	2860	3.450	1342	9.465	299	6.927	304	20.605	50	11.567	29	47.986
300329	海伦钢琴	1677.00	10164	6736	18.276	2894	28.875	306	11.932	208	22.000	14	5.483	6	13.434
300330	华虹计通	2000.00	7670	4498	9.291	2278	22.336	462	15.078	388	36.088	36	11.850	8	5.357
300331	苏大维格	1550.00	3880	2432	4.720	1102	13.892	166	7.192	155	18.627	10	4.838	15	50.733
300332	天壕节能	8000.00	14105	6728	3.081	4905	12.743	1144	9.394	1121	26.533	114	9.546	93	38.704
300333	兆日科技	2800.00	9937	5134	6.695	3496	25.026	721	16.788	532	32.445	43	9.732	11	9.313
300334	津膜科技	2900.00	7775	4452	4.903	2409	17.016	498	11.437	357	23.241	34	7.532	25	35.871
300335	迪森股份	3488.00	8042	4244	4.534	2608	15.317	537	10.283	574	31.126	49	9.459	30	29.282
300336	新文化	2400.00	9486	5686	8.288	2854	23.545	505	13.876	393	30.206	32	9.148	16	14.936
300337	银邦股份	4680.00	7579	4250	3.414	2650	9.234	326	4.742	295	11.728	32	4.659	26	66.224
300338	开元仪器	1500.00	6541	3549	8.791	2347	28.308	348	15.082	270	33.606	22	9.544	5	4.669
300339	润和软件	1919.00	3547	2315	4.184	898	9.724	164	5.681	115	10.439	28	9.682	27	60.290
300340	科恒股份	1250.00	8914	6116	14.544	2267	35.695	315	16.769	207	27.532	8	4.492	1	0.968
300341	麦迪电气	2300.00	8556	4822	8.533	2710	23.613	545	15.677	435	34.888	31	9.034	13	8.256
300342	天银机电	2500.00	10849	6442	10.987	3507	23.688	428	11.236	420	30.679	40	10.906	12	12.505
300343	联创节能	1000.00	5314	3895	10.473	1073	22.045	180	12.206	140	24.669	20	13.116	6	17.492
300344	太空板业	2513.00	8334	5011	8.236	2386	17.892	450	11.860	436	32.330	35	9.174	16	20.508
300345	红宇新材	2400.00	6939	3623	5.919	2406	19.333	482	13.131	384	30.011	24	6.399	20	25.208
300346	南大光电	1257.00	6212	4333	10.303	1482	22.310	228	12.310	147	21.669	12	5.522	10	27.886
300347	泰格医药	1340.00	4428	2943	6.825	1104	16.626	197	9.627	152	20.968	13	6.720	19	39.235
300348	长亮科技	1300.00	6125	3877	9.343	1694	25.494	302	15.636	226	32.935	19	10.072	7	6.520
300349	金卡股份	1500.00	5358	3250	6.932	1545	20.993	285	12.658	250	30.585	21	9.492	7	19.340
300350	华鹏飞	2167.00	7234	3718	5.530	2517	24.142	529	15.943	426	35.096	32	10.149	12	9.140
300351	永贵电器	2000.00	12570	10180	22.898	1790	16.525	298	9.672	262	24.278	24	7.743	16	18.884
300352	北信源	1670.00	3656	2360	4.589	870	10.721	182	7.348	181	21.070	37	15.234	26	41.037
300353	东土科技	1340.00	6328	3899	9.591	1862	28.283	313	15.356	226	30.442	24	12.422	4	3.907
300354	东华测试	1109.00	4316	2575	7.790	1324	24.104	236	13.961	158	24.931	13	6.852	10	22.363
300355	蒙草抗旱	3436.00	11305	6573	5.864	3510	20.568	620	11.924	527	28.913	39	7.979	36	24.753
300356	光一科技	2167.00	8165	4811	7.449	2464	23.139	431	13.200	411	35.730	34	11.109	14	9.373

(三)上市证券成交金额分布(按每笔成交金额大小分类)

SECURITIES TRADING VALUE BY TRADE SIZE

元人民币, RMB Yuan

代码 Code	证券简称 Security	总成交金额 Value Traded	按每笔成交金额大小分类的成交金额 Value by Trade Size					
			<1 000	1 000—5 000	5 000—10 000	10 000—50 000	50 000—100 000	>100 000
000001	平安银行	65631745041.24	18410043.15	1552881605.65	3263862882.12	19088515207.86	9571401339.79	32136673962.67
000002	万科A	116798848584.50	292518307.66	3721173076.01	7234716684.20	27541914326.81	17466464092.42	60542062097.40
000004	国农科技	4686567861.05	28401550.60	397448147.34	684215067.91	2061844662.79	739522383.10	775136049.31
000005	世纪星源	4449924532.63	44522999.57	532850126.98	618337790.70	1930424437.75	618116419.30	705672758.33
000006	深振业A	13728538227.51	63496245.48	1051411088.57	1452248287.33	5368888468.58	2257209654.85	3535284482.70
000007	零七股份	12632096672.13	5108046.68	445378906.13	826441340.93	4178468311.28	2452668939.62	4724031127.49
000008	ST宝利来	1253673244.67	6933805.43	99853171.08	154096446.73	536902849.51	217648818.10	238238153.82
000009	中国宝安	61021889878.08	84147798.13	2851259857.23	5250676103.58	20363260720.26	10133317192.38	22339228206.50
000010	S ST华新	4004728613.44	1261222.44	150577305.52	284399101.13	1537127029.34	829926413.33	1201437541.68
000011	深物业A	14142881706.04	69643881.84	1148209561.62	1973476544.19	5950932072.05	2342144653.34	2658474993.00
000012	南玻A	43875555064.82	150150349.18	2934210271.65	5264468724.05	15964950547.82	7034520748.30	12527254423.82
000014	沙河股份	22966261914.56	144994904.47	1860591292.83	3045860791.46	9367896434.83	3837091793.76	4709826697.21
000016	深康佳A	6480545230.27	41396588.63	553627469.60	698895945.79	2569080475.84	1072984917.99	1544559832.42
000017	*ST中华A	2518431882.80	24943539.47	234915912.51	285277600.57	1113709086.00	413169208.03	446416536.22
000018	ST中冠A	829894584.20	5970814.14	70329401.02	106056378.21	357354308.13	125961098.95	164222583.75
000019	深深宝A	4255341768.69	20242811.53	357260207.68	603586090.35	1891311426.55	655830581.28	727110651.30
000020	深华发A	4498395134.28	30932041.25	476346992.65	723673811.05	1971549337.22	647989953.31	647902998.80
000021	长城开发	7253592964.73	53725089.27	1007860500.89	1023190635.02	2805570858.35	1054058392.83	1309187488.37
000022	深赤湾A	3363166601.47	13691681.70	250476623.45	456352400.78	1535218090.52	537158900.95	570268904.07
000023	深天地A	3060699311.85	13577320.90	240590110.77	426647659.11	1372875611.01	490909791.48	516098818.58
000024	招商地产	50545395126.26	29083173.50	1143546795.60	2591343438.33	11201364187.30	5938828610.90	29641228920.63
000025	特力A	2491692035.70	17046144.72	260769870.32	413044355.26	1142125666.58	344530212.74	314175786.08
000026	飞亚达A	7191057670.92	18036984.79	515055976.36	823429436.88	3037865180.73	1235759929.18	1560910162.98
000027	深圳能源	7113117777.45	36045761.21	743005168.58	901308350.08	2616891654.95	1143077273.49	1672789569.14
000028	国药一致	10109075673.29	12253525.10	362272379.53	598440324.33	3085256698.90	1452269872.93	4598582872.50
000029	深深房A	4975174106.79	43812437.99	654715351.62	660746017.59	2158462887.06	668321491.88	789115920.65
000030	*ST盛润A	10109346664.88	42082541.07	906486621.19	1357885693.32	4368371591.38	1546050097.91	1888470120.01
000031	中粮地产	9766476160.58	56775742.51	948625644.90	912116435.40	3612168666.75	1419666010.61	2817123660.41
000032	深桑达A	6004990760.09	24771456.68	436276096.39	746901995.50	2569837147.95	1024727131.85	1202476931.72
000033	新都酒店	3886431284.49	26981381.40	390266428.00	463141627.30	1689077285.08	609429914.76	707534647.95
000034	深信泰丰	7348923439.82	45938548.34	756694786.22	998107229.84	3173784219.15	1071400787.39	1302997868.88
000036	华联控股	17553535665.31	126133278.00	1800866094.84	1988771429.28	7268430948.69	2575803342.44	3793530572.06
000037	深南电A	1840990164.74	19633749.18	250222845.47	254132785.75	858576449.52	232832574.78	225591760.04
000039	中集集团	32318345367.25	29796779.07	1592851225.89	2932408339.51	11222296164.62	5264935231.83	11276057626.33
000040	宝安地产	7730889820.77	45206077.60	792560906.53	903240830.60	3323392310.68	1143815780.09	1522673915.27
000042	深长城	5546098801.02	2572116.60	273021377.18	527842157.97	2290057695.19	1059259203.02	1393346251.06
000043	中航地产	23164313747.87	64517481.57	1419747024.00	2216681082.36	8800453691.85	4069488023.00	6593426445.09
000045	深纺织A	7159761224.19	30156468.45	522337041.90	931748361.25	3154095352.04	1249931680.88	1271492319.67
000046	泛海建设	16827018722.40	89719099.22	1433117057.98	1592544193.39	5973192994.00	2536963765.36	5201481612.45
000048	康达尔	3313554277.72	13453248.39	193572396.43	347213704.24	1309732073.86	634720876.88	814861977.92
000049	德赛电池	24102586745.19	5166167.18	1141248641.96	1922136559.43	8963959736.78	3875494713.77	8194580926.07
000050	深天马A	19749412579.23	107285463.47	1592385424.91	2593601483.96	7561098997.54	3244667517.77	4650373691.58
000055	方大集团	6070265853.46	48436819.29	754974834.79	822708924.08	2694059645.53	828082829.17	922002800.60
000056	*ST国商	5556085095.06	1311693.64	214951515.94	443993275.60	2094341000.80	1110072043.04	1691415566.04
000058	深赛格	3130456662.13	21461902.65	354521511.33	392270239.62	1387587168.98	434125356.01	540490483.54
000059	辽通化工	16811300890.10	69057699.54	1159786257.31	1608125955.83	5306718520.38	2856732677.79	5810879779.25
000060	中金岭南	26241038378.00	131985731.13	1997548455.12	3758140168.06	10071060933.67	4084616598.53	6197686491.49
000061	农产品	19188868313.76	47962858.93	1383810749.77	1888049212.14	6607384898.10	3185759742.36	6075900852.46
000062	深圳华强	4260095143.25	16750014.42	322094451.25	554116733.56	1832045103.19	680947050.59	854141790.24
000063	中兴通讯	58324738556.18	61698555.20	2288642931.18	4749809424.33	19883253823.28	9146219423.93	22195114398.26
000065	北方国际	2528596108.95	3295257.26	185565732.55	328451347.69	1205970276.14	410530944.66	394782550.65
000066	长城电脑	6539923670.81	50829161.21	781421788.43	924042213.52	2853768500.77	901853453.65	1028008553.23
000068	ST三星	4077424158.04	29659245.13	413744443.51	475635864.71	1776040776.65	631333319.63	751010508.41
000069	华侨城A	48067418483.49	99322263.72	1639648900.47	3796195152.33	13005055014.37	6865992906.50	22661204246.10
000070	特发信息	2754806469.55	14860941.16	265741865.05	465226642.36	1315154035.17	415959815.88	277863169.93
000078	海王生物	9731652708.44	67405900.73	1120329139.09	1746074011.79	4315162987.18	1356510053.01	1126170616.64
000088	盐田港	3310977574.00	29591388.02	356697949.91	393767226.19	1399177334.37	451685586.02	680058089.49
000089	深圳机场	3563019026.98	17462035.46	278559438.96	350102749.66	1425219897.93	512459943.05	979214961.92

(三)上市证券成交金额分布(按每笔成交金额大小分类)(续)

SECURITIES TRADING VALUE BY TRADE SIZE (Continued)

元人民币, RMB Yuan

代码 Code	证券简称 Security	总成交金额 Value Traded	按每笔成交金额大小分类的成交金额 Value by Trade Size					
			<1 000	1 000—5 000	5 000—10 000	10 000—50 000	50 000—100 000	>100 000
000090	深天健	15405939812.41	50277146.23	905163331.87	1860189128.88	6190151011.54	2800956727.46	3599202466.43
000096	广聚能源	1981292623.10	19090743.88	281252307.66	295738461.98	951789799.95	248274126.96	185147182.67
000099	中信海直	15515649011.03	80822307.10	1272184201.83	2377238517.60	6559897508.58	2609971912.87	2615534563.05
000100	TCL 集团	56723527643.38	541814585.11	5233590734.89	5980826023.49	21804336015.70	7074740493.71	16088219790.48
000150	宜华地产	1763313475.91	13559879.75	190614181.48	209223414.82	820364202.35	268127701.50	261424096.01
000151	中成股份	5058120576.46	27872396.17	437932337.32	736764557.48	2210160544.84	829124569.06	816266171.59
000153	丰原药业	4588655934.55	26844622.58	508343598.27	805013363.30	2058994279.93	640280425.68	549179644.79
000155	*ST川化	2260646446.20	17610331.55	259430869.48	313954241.71	1052822617.29	307299947.42	309528438.75
000156	华数传媒	5688632288.73	10071653.27	361878235.19	571791710.02	2247048694.36	980522304.48	1517319691.41
000157	中联重科	104115548643.29	341156811.42	5275767484.83	9956014587.61	33565803319.74	16239595478.25	38737210961.44
000158	常山股份	3262479469.12	20378155.34	313124723.25	373543937.76	1415279713.07	477837993.25	662314946.45
000159	国际实业	8452191677.98	45367470.09	773297664.05	1335616184.67	3786236753.88	1294698119.36	1216975485.93
000301	东方市场	3960665129.57	38013527.97	446901690.45	595451114.44	1762720848.87	571897850.34	545680097.50
000338	潍柴动力	45975599692.69	21506061.65	1749414809.33	3413636130.63	16415261289.40	7313288982.18	17062492419.50
000400	许继电气	15481782637.16	5471798.54	630139246.93	1205683153.47	4950723798.87	2762465812.59	5927298826.76
000401	冀东水泥	38365683679.63	26287814.36	1712899248.42	3409016582.94	11952321379.75	5993178092.16	15271980562.00
000402	金融街	34782158741.67	62768688.12	1268455247.38	3160582957.23	10546148930.03	5637486748.24	14106716170.67
000404	华意压缩	9348868150.32	42965882.88	845690782.77	1258489017.96	4158847820.50	1485336524.47	1557538121.74
000407	胜利股份	14189629828.23	42478877.75	711606370.47	1104693579.97	4877061490.11	2733290459.25	4720499050.68
000408	金谷源	10996665170.24	61065446.74	877072549.46	1562454373.38	4936225196.27	1871977279.35	1687870325.04
000409	ST泰复	2973528727.34	8761467.84	130147791.67	250576959.73	1175675827.34	618431209.61	789935471.15
000410	沈阳机床	5721385409.42	30091328.51	498569184.54	851737619.29	2411897379.15	936490734.57	992599163.36
000411	英特集团	4412574481.59	16364573.86	363430097.37	642435290.55	2075206775.63	707706334.72	607431409.46
000413	宝石A	4195651848.86	772692.06	166695984.55	288559543.14	1526876795.96	862311012.90	1350435820.25
000415	渤海租赁	15524309745.83	25558527.89	643143068.00	1277318628.06	5525757882.75	2874859665.29	5177671973.84
000416	民生投资	4621497890.13	18169066.52	303911254.59	530941326.84	2006265925.85	842421613.68	919788702.65
000417	合肥百货	13862907252.81	21557769.18	694379206.27	1306821243.16	5021120862.54	2336092047.93	4482936123.73
000418	小天鹅A	12360738717.64	34947357.15	741482947.84	1387739190.59	4925180042.56	2078306581.94	3193082597.56
000419	通程控股	6025038143.97	24171958.60	474311540.12	788972864.57	2678892771.43	978272012.44	1080416996.81
000420	*ST吉纤	4198586470.41	35099866.86	444751959.59	516926157.52	1861598193.59	636740059.04	703470233.81
000421	南京中北	3175742096.58	15265451.42	288720478.20	402851139.65	1440296715.13	515423548.09	513184764.09
000422	湖北宜化	40665701970.96	25955538.83	1687832080.32	3151986966.47	13643755700.07	7145461932.29	15010709752.98
000423	东阿阿胶	51652228804.62	20830546.60	1715608342.87	2715057038.45	15205052471.36	6779697290.40	25215983114.94
000425	徐工机械	35468525330.76	23509309.30	1978639102.54	3957202508.61	13444594597.70	5536430190.83	10528149621.78
000426	兴业矿业	24489677811.21	11138954.16	1253023043.78	2397705012.74	10615973828.51	4289990141.25	5921846830.77
000428	华天酒店	3781662251.95	20448358.04	344706983.27	433384428.30	1557931993.00	593649394.10	831541095.24
000429	粤高速A	1329906377.24	11232486.14	134910634.93	187270996.74	599458152.62	186962693.38	210071413.43
000430	张家界	8243038118.34	39269901.59	641232314.12	1142470966.49	3397654290.96	1392794970.55	1629615674.63
000488	晨鸣纸业	7180573988.01	39943012.22	694649816.52	965776517.20	3166797588.82	1061587190.26	1251819862.99
000501	鄂武商A	8056947958.58	6484440.36	344663567.10	649946827.67	2885473119.55	1409811976.46	2760568027.44
000502	绿景控股	7162443085.73	31901398.72	556550852.72	945836139.86	3219807317.85	1258685044.05	1149662332.53
000503	海虹控股	20446877073.34	50791620.87	991212599.14	1748741377.72	6716578050.37	3823080981.12	7116472444.12
000504	ST传媒	2973730537.59	16870924.23	248952627.17	379766051.75	1297093297.20	516720517.14	514327120.10
000505	ST珠江	2481768584.70	22790835.93	239752864.88	310996786.67	1083038798.43	408575503.05	416613795.74
000506	中润资源	11982208243.34	32255321.72	760352846.67	1317944518.69	4925992673.95	2117205674.45	2828457207.86
000507	珠海港	7108581753.72	21237258.84	536849061.26	824889950.58	3115229779.96	1189421479.47	1420954223.61
000509	SST华塑	7012680521.37	15419715.80	395987769.13	742233619.62	3043635211.11	1243333199.95	1572071005.76
000510	金路集团	18251091937.05	76636503.47	1393475562.51	2301403941.39	7533385667.92	3136080071.30	3810110190.46
000511	银基发展	13479261647.10	58839160.50	916852604.71	1051216038.66	3968316806.65	1669305354.06	5814731682.52
000513	丽珠集团	10871497145.25	3930264.11	350680944.81	672512249.37	3893779921.63	1949965937.54	4000627827.79
000514	渝开发	5895912088.05	34571390.39	584199849.88	818960976.62	2636900928.04	908809565.83	912469377.29
000516	开元投资	8884325069.04	45343971.96	775351710.29	1096021786.33	3765938616.55	1438345321.23	1763323662.68
000517	荣安地产	11270512897.23	36829060.76	579406997.54	1062574110.17	4049612719.35	2053579979.78	3488510029.63
000518	四环生物	19628161458.14	145783081.68	2426307767.50	2738613992.68	8243759800.71	2676612845.55	3397083970.02
000519	江南红箭	14146774393.66	18162794.46	960643158.97	1607415251.22	6165568260.60	2407786245.09	2987198683.32
000520	长航凤凰	8674812284.19	93764150.67	975480275.33	1205310906.99	3645202596.36	1280318965.12	1474735389.72
000521	美菱电器	7791074146.95	36634357.24	686552899.99	955591519.09	3368463270.05	1223571558.37	1520260542.21
000522	白云山A	64385441455.45	11734231.74	2424484053.22	3956982751.91	20311660039.01	10457005256.63	27223575122.94

(三)上市证券成交金额分布(按每笔成交金额大小分类)(续)

SECURITIES TRADING VALUE BY TRADE SIZE (Continued)

元人民币, RMB Yuan

代码 Code	证券简称 Security	总成交金额 Value Traded	按每笔成交金额大小分类的成交金额 Value by Trade Size					
			<1 000	1 000—5 000	5 000—10 000	10 000—50 000	50 000—100 000	>100 000
000523	广州浪奇	11085628673.33	42121101.56	792354535.13	1295470894.30	4552387820.46	1920597655.57	2482696666.31
000524	东方宾馆	5193087621.04	35207734.09	536223695.68	877211979.03	2405248278.42	746455029.16	592740904.66
000525	红太阳	11273826862.42	5434006.71	576354467.49	1095332590.85	4731428673.91	2060379904.06	2804897219.40
000526	银润投资	2289337601.04	14241156.43	190720203.63	337431134.37	1023018912.92	354227091.14	369699102.55
000527	美的电器	42712612420.35	34080195.48	1457873425.00	3017853439.68	13039197034.71	5992480504.03	19171127821.45
000528	柳工	36612598825.39	66285412.23	2322071171.87	3698520294.89	13252151436.57	5955284055.32	11318286454.51
000529	广弘控股	8076643644.55	30443165.13	485449477.86	933640723.53	3407726342.63	1515577136.20	1703806799.20
000530	大冷股份	9613391662.47	43257490.95	734164348.52	1283828653.56	4110669311.38	1628544057.14	1812927800.92
000531	穗恒运A	7984360490.51	10956803.36	425828044.22	771610730.76	3182679445.83	1423714387.11	2169571079.23
000532	力合股份	6934539736.99	42346951.60	626368334.17	1100636951.25	3054106980.48	1148245976.85	962834542.64
000533	万家乐	4814494536.31	28275425.36	424572821.36	537420280.77	2143091457.13	770655904.62	910478647.07
000534	万泽股份	8413057589.41	41688276.36	760543421.38	1143344974.20	3858247465.18	1338986557.88	1270246894.41
000536	华映科技	4664816996.20	1658827.70	148527944.58	308339033.94	1565277603.07	963843018.78	1677170568.13
000537	广宇发展	17181123957.32	57529843.28	1122346375.21	2046583499.09	6945151594.31	3086982848.28	3922529797.15
000538	云南白药	31556953996.57	15597830.53	377943158.74	2334756823.14	8595299103.28	4505632317.13	15727724763.75
000539	粤电力A	7031795233.93	46248714.55	674338714.29	805419149.33	2454302197.84	1012966565.48	2038519892.44
000540	中天城投	25847003199.74	96954139.10	1753549940.66	3055869905.44	9599963094.21	4657553991.53	6683112128.80
000541	佛山照明	11156392291.55	64215595.32	1070867863.32	1690686011.22	4598468775.34	1688833018.93	2043321027.42
000543	皖能电力	9224274911.04	39546452.32	623858957.18	1070948324.72	3675403087.97	1650009429.66	2164508659.19
000544	中原环保	11438152488.14	37178711.33	938930203.25	1608757800.87	5142133826.36	1841574269.69	1869577676.64
000545	*ST吉药	1069674170.93	4761032.19	61903618.57	111120495.17	407295537.36	193920148.13	290673339.51
000546	光华控股	4976810780.08	28963618.02	409031203.03	700489950.37	2256570192.90	820195025.52	761560790.24
000547	闽福发A	8692836066.29	41396594.02	837007459.69	1210174153.53	3852618146.15	1347333542.27	1404306170.63
000548	湖南投资	6420720194.69	52539087.48	781410158.12	879516337.69	2913700366.26	901319223.24	892235021.90
000550	江铃汽车	6636478468.54	39639733.70	533532655.01	593136554.02	2440917269.46	988907348.74	2040344907.61
000551	创元科技	17115909220.99	68233733.36	1178549430.31	2004096334.13	7042219997.73	3048192357.93	3774617367.53
000552	靖远煤电	20139202045.76	8863458.43	1167442682.59	2594975950.78	8545991145.04	3539215509.23	4282713299.69
000553	沙隆达A	4614433426.64	27228901.35	491116780.53	723806038.99	2041878482.06	698491538.60	631911685.11
000554	泰山石油	9505212780.52	36682505.74	678874202.88	1120770321.40	3978366030.15	1656572449.14	2033947271.21
000555	ST太光	1220103067.27	6632650.37	96479972.67	162601924.86	575255940.79	205283197.95	173849380.63
000558	莱茵置业	13497332712.42	87821345.14	1393761084.42	1766316548.49	5858367834.08	2045003531.01	2346062369.28
000559	万向钱潮	15826792819.59	79193782.85	1527573444.32	1899792879.76	5853573167.75	2602841016.40	3863818528.51
000560	昆百大A	1815399075.54	8572161.28	137878460.09	267406646.50	845512397.37	305371624.15	250657786.15
000561	烽火电子	7046961751.33	32629062.51	567103603.18	972722867.48	3108557864.63	1203115072.33	1162833281.20
000562	宏源证券	54357423084.66	17782162.63	2048311021.65	4892785589.37	16960991177.76	9427330399.67	21010222733.58
000563	陕国投A	32752429357.15	10212942.07	1625003439.19	3040122178.21	13062425535.73	5740117082.24	9274548179.71
000564	西安民生	2741103100.65	11714650.76	267764196.82	412618865.66	1279893787.10	402971333.67	366140266.64
000565	渝三峡A	4034421991.26	19327030.09	307660433.65	534222877.27	1748321230.46	700351057.26	724539362.53
000566	海南海药	9274858050.05	6917602.23	324947211.83	663498785.88	3090092540.77	1727995701.29	3461406208.05
000567	海德股份	5266748642.68	31150964.28	457909469.80	726512767.66	2340791400.64	823065195.77	887318844.53
000568	泸州老窖	72426446643.45	27573990.38	1908513226.42	2898929742.13	19716595375.55	9780610672.82	38094223636.15
000570	苏常柴A	4167952641.96	23172464.35	440208846.04	698309402.75	1880385906.55	610668644.50	515207377.77
000571	新大洲A	9420959306.58	48063349.08	932371898.52	1341201372.50	4224625601.36	1424631280.59	1450065804.53
000572	海马汽车	7601545594.34	62554761.72	728417526.22	991296484.93	3193370929.10	1169475718.08	1456430174.29
000573	粤宏远A	2209983940.07	13308342.98	221238628.38	245408870.16	988079349.67	349085997.25	392862751.63
000576	*ST甘化	4457662393.51	17480812.55	282319669.69	531069671.59	2030197214.09	826541652.15	770053373.44
000581	威孚高科	16707046300.08	11988540.92	593450139.63	1683696005.02	4955519084.81	2358436193.73	7103956335.97
000582	北海港	1503251549.65	9812430.46	143563971.66	229073779.87	674284712.17	236815398.88	209701256.61
000584	友利控股	2870885088.16	9263842.77	172163787.88	302957231.74	1103090050.88	542738005.40	740672169.49
000585	*ST东电	2888994929.32	47110933.65	404618974.16	421395697.98	1267514755.38	396733798.93	351620769.22
000586	汇源通信	4426465396.79	25251673.40	435560474.11	661990464.80	2093784765.04	663962520.43	545915499.01
000587	金叶珠宝	28329979178.53	10876653.06	1187144247.45	2368386978.32	11030587059.62	5306045351.85	8426938888.23
000589	黔轮胎A	5483710957.20	23471870.68	462038401.11	698990114.68	2372883728.09	906591314.46	1019735528.18
000590	紫光古汉	8151178555.83	13100988.20	466062216.84	856913127.99	3425457685.05	1547694749.86	1841949787.89
000591	桐君阁	3950519332.43	22811615.93	414435346.18	648110979.75	1756267239.90	575880467.78	533013682.89
000592	中福实业	21021753846.74	68103760.83	1245319466.45	1860373027.39	7613664550.02	3742646491.64	6491646550.41
000593	大通燃气	6890797063.11	36119609.97	692571220.14	1110014193.32	3126106929.22	1040979300.81	885005809.65
000594	国恒铁路	17265042355.99	133018242.15	1652851690.18	1793387209.66	7093560733.46	2471804068.77	4120420411.77

(三)上市证券成交金额分布(按每笔成交金额大小分类)(续)

SECURITIES TRADING VALUE BY TRADE SIZE (Continued)

元人民币, RMB Yuan

代码 Code	证券简称 Security	总成交金额 Value Traded	按每笔成交金额大小分类的成交金额 Value by Trade Size					
			<1 000	1 000—5 000	5 000—10 000	10 000—50 000	50 000—100 000	>100 000
000595	*ST西轴	2057650239.24	8882481.74	140620615.54	249296615.35	930814168.78	362949900.47	365086457.36
000596	古井贡酒	15867397160.90	5937760.35	890271745.46	1312010187.51	5468425211.02	2466221770.04	5724530486.52
000597	东北制药	7237532907.28	35100802.32	510347526.43	934738600.55	3070836944.78	1255814032.62	1430695000.58
000598	兴蓉投资	24695091124.44	91810303.59	1601899057.46	3200654488.22	9776206516.64	4396812756.38	5627708002.15
000599	青岛双星	4732672012.88	34646196.05	615493029.16	644611867.16	2108849976.23	591775276.67	737295667.61
000600	建投能源	2378539568.47	19350509.97	282297187.59	293097580.46	1069581457.37	312413899.89	401798933.19
000601	韶能股份	5684882568.05	32599849.51	608763412.46	687839164.67	2561045099.68	836994248.58	957640793.15
000602	金马集团	8703659095.53	6489026.75	403646096.33	662519561.01	3259756352.00	1576691171.67	2794556887.77
000603	盛达矿业	12753670376.61	2908801.66	538114206.12	957618263.51	5076775924.64	2327642769.78	3850610410.90
000605	*ST四环	699920988.78	1528575.33	58555387.50	86469993.22	311472841.33	116049061.67	125845129.73
000606	青海明胶	15685319994.62	61965403.79	976117164.76	1653479508.98	5930356875.99	2697379793.29	4366021247.81
000607	华智控股	5821768085.80	33868677.06	535056869.23	646540048.20	2508686485.64	816339924.29	1281276081.38
000608	阳光股份	5545837988.78	23019365.82	382880017.03	536197548.08	2296749607.07	992217554.69	1314773896.09
000609	绵世股份	6328697831.52	24691144.79	456259381.51	806531137.11	2674816506.99	1082550304.59	1283849356.53
000610	西安旅游	8384743179.98	58463716.67	922832226.55	1456335558.42	3616686290.85	1166367029.92	1164058357.57
000611	四海股份	5717192541.48	29246179.47	487836885.19	593843785.88	2293679957.21	867725821.66	1444859912.07
000612	焦作万方	14226091369.79	11813583.02	997184053.44	1640364678.24	6055832371.54	2371354027.26	3149542656.29
000613	ST东海A	1879547656.99	19608457.94	251935312.41	274102869.72	871009621.61	227821721.20	235069674.11
000615	湖北金环	3080460980.92	16311946.45	296724770.58	426004392.96	1404203930.63	473661765.76	463554174.54
000616	亿城股份	14874615482.61	62025208.21	1130020657.03	1354347395.28	5531092949.93	2282359416.31	4514769855.85
000617	石油济柴	4073494265.56	13108648.82	298614780.18	504485194.55	1812376649.51	684052612.83	760856379.67
000619	海螺型材	8907066834.77	50925769.51	788563491.38	1376618011.18	3961111065.07	1424917308.49	1304931189.14
000620	新华联	6957725522.82	31546285.26	559619870.88	869511866.01	2894681150.09	1100672706.86	1501693643.72
000623	吉林敖东	34304258463.33	14750309.09	1219962251.12	2426865596.64	11731134955.55	5749459168.52	13162086182.41
000625	长安汽车	19499677240.48	104971429.84	2120121514.88	2405242111.02	6895867072.65	2552472624.75	5421002487.34
000626	如意集团	7035154022.46	25879809.18	565137808.55	948499277.95	3109781395.92	1145034230.61	1240821500.25
000627	天茂集团	5918770009.42	47759346.55	595639776.03	792729197.09	2403518377.86	956525573.47	1122597738.42
000628	高新发展	7456667014.42	44263729.02	637612341.07	1045577096.77	3343199755.70	1219924298.38	1166089793.48
000629	攀钢钒钛	77772186062.66	173741490.91	2899140515.52	5692726141.21	22191102331.14	11990118877.01	34825356706.87
000630	铜陵有色	74084113118.65	30596342.45	2960444803.87	6037461279.00	25219125637.49	11567485973.32	28268999082.52
000631	顺发恒业	10107073207.56	44055940.49	722286079.07	1103755000.36	4063063685.37	1755384707.88	2418527794.39
000632	三木集团	5574984292.48	47291108.83	739035717.05	824618776.65	2521967703.15	721923300.94	720147685.86
000633	ST合金	1799585266.62	7876006.01	117701303.74	196538522.88	733546271.42	341742615.80	402180546.77
000635	英力特	5317608596.88	8898802.04	335210448.15	652443170.20	2348851310.51	890385014.77	1081819851.21
000636	风华高科	11563965488.41	53757112.76	869456640.88	1523396161.65	4490070517.88	1974842057.35	2652442997.89
000637	茂化实华	3723110708.55	20053295.80	349431432.06	456063263.06	1703215707.70	547294919.08	647052090.85
000638	万方地产	3102368517.05	14173254.42	225166061.37	388855311.74	1288534800.45	515380056.09	670259032.98
000639	西王食品	8567138802.75	5382593.38	384492075.33	705290594.88	3562760738.78	1623869217.52	2285343582.86
000650	仁和药业	15921607711.40	64971162.98	946761827.69	1499551297.33	5232139444.76	2592700468.09	5585483510.55
000651	格力电器	70783021384.40	24382217.31	1402466230.04	2509573553.66	19568178843.95	9499481337.46	37778939201.98
000652	泰达股份	7384050460.60	45601282.40	825453592.66	785809226.71	2987840067.61	1130569706.01	1608776585.21
000655	金岭矿业	13913526758.70	13422482.72	705148682.04	1437069950.94	5794556009.26	2540950643.85	3422378989.89
000656	金科股份	12639371508.26	15723258.44	548904136.31	1013363043.42	4350347348.51	2042120391.56	4668913330.02
000659	珠海中富	13158816091.13	88854509.20	1319040456.28	1546179482.32	5573960758.79	1853152114.54	2777628770.00
000661	长春高新	19897535084.07	3979632.12	343223749.01	1105942694.08	5852482838.56	3438192810.51	9153713359.79
000662	*ST索芙	3472991463.10	14700537.87	234906098.07	366957780.52	1521125827.39	648120811.98	687180407.27
000663	永安林业	18245534291.59	126739314.80	1515677815.17	2385623719.72	7213111256.60	3000818384.48	4003563800.82
000665	湖北广电	7138545318.20	6348881.97	359180085.67	655654373.07	2926320621.70	1298651659.65	1892389696.14
000666	经纬纺机	22604716273.42	25395720.72	944028759.82	1926319287.83	8360870932.10	4125631528.12	7222470044.83
000667	名流置业	8830994330.30	80056614.39	872121179.97	890269603.99	3608496907.55	1188485179.67	2191564844.73
000668	荣丰控股	1871625468.39	11371480.88	127446817.28	258655747.90	817566765.19	310911095.87	345673561.27
000669	*ST领先	5383629520.20	968302.84	129346226.36	274530386.71	1531347785.19	1003150154.19	2444286664.91
000671	阳光城	8025226422.64	27169550.35	466050135.51	778305156.60	2761641913.69	1368525246.39	2623534420.10
000673	ST当代	2152633090.17	11848005.89	170816597.60	252987007.72	977818381.70	324726946.51	414436150.75
000676	ST思达	1520602550.97	14728143.69	155238179.28	204998087.68	726376208.91	224848561.39	194413370.02
000677	*ST海龙	4240212712.81	46541470.12	515566523.16	595968426.25	1791313502.56	601376849.99	689445940.73
000678	襄阳轴承	2675852156.85	22856349.56	368988315.27	406231130.70	1290085492.68	317626903.48	270063965.16
000679	大连友谊	7586815782.39	24270758.97	480864211.50	898732194.35	3080135057.63	1397883635.32	1704929924.62

(三)上市证券成交金额分布(按每笔成交金额大小分类)(续)

SECURITIES TRADING VALUE BY TRADE SIZE (Continued)

元人民币, RMB Yuan

代码 Code	证券简称 Security	总成交金额 Value Traded	按每笔成交金额大小分类的成交金额 Value by Trade Size					
			<1 000	1 000—5 000	5 000—10 000	10 000—50 000	50 000—100 000	>100 000
000680	山推股份	28720749013.90	112346263.33	2339945919.42	3312330735.70	11082617643.57	4628238053.65	7245270398.23
000682	东方电子	5404831041.75	61228705.74	797269761.08	798486985.67	2378486546.13	694548886.14	674810156.99
000683	远兴能源	8202671077.64	35682545.27	656467497.23	1075663554.84	3404715046.32	1388239670.11	1641902763.87
000685	中山公用	8767613451.64	8908360.84	449003685.61	854276391.83	3892373327.48	1688819114.47	1874232571.41
000686	东北证券	15396920905.34	11050672.50	1042289454.02	1553427309.77	5561002321.80	2770009159.50	4459141987.75
000687	保定天鹅	3509811404.29	19447264.35	320594441.42	425724884.85	1419525771.65	544284859.72	780234182.30
000690	宝新能源	8820755529.08	68047608.86	937121904.64	1004302956.45	3452461831.54	1206818215.21	2152003012.38
000691	亚太实业	8015701517.92	33488739.88	503383022.60	816080571.90	3189829082.00	1440483412.65	2032436688.89
000692	惠天热电	2518659580.38	15864649.16	296822191.62	372307699.69	1232958917.37	332590261.73	268115860.81
000695	滨海能源	4210327390.08	27928927.03	348115055.12	593843120.40	1861850257.86	700775711.02	677814318.65
000697	炼石有色	9334343791.12	3305769.70	455520055.13	846994413.92	3897155064.04	1841323260.46	2290045227.87
000698	沈阳化工	8705674325.33	37512682.15	711831404.66	1094151955.05	3761805981.72	1440410855.56	1659961446.19
000700	模塑科技	2214458584.04	8751599.18	195390074.30	337214230.21	1083660984.62	338852685.47	250589010.26
000701	厦门信达	10245742559.81	36553983.88	867446127.19	1539448305.24	4634133109.98	1578083133.84	1590077899.68
000702	正虹科技	3247906781.38	27689810.96	435391319.14	465830357.50	1572505082.20	389301318.78	357188892.80
000703	恒逸石化	16191351946.40	15144921.92	924486377.40	1309875815.76	6132062180.87	2797683694.74	5012098955.71
000705	浙江震元	6058369367.24	2655553.81	299853541.71	605087685.96	2504033465.54	1126130256.88	1520608863.34
000707	双环科技	18185462584.37	79047455.33	1463681838.11	2765630365.15	7743041849.63	2980262822.20	3153798253.95
000708	大冶特钢	6332511863.02	17144616.88	416476122.16	758476306.79	2715745228.44	1063402643.91	1361266944.84
000709	河北钢铁	18329425915.72	98064585.77	1342488231.43	2129239689.18	6674414651.50	2683399096.27	5401819661.57
000710	天兴仪表	2177233638.72	8270206.20	174341576.61	299180079.13	982675962.76	352840014.64	359925799.38
000711	天伦置业	7653173198.12	23277438.86	441960516.22	830990930.25	3192988380.84	1323938638.76	1840017293.19
000712	锦龙股份	4354732515.94	2286489.47	182520081.86	369270853.52	1705654683.68	869394448.29	1225605959.12
000713	丰乐种业	13302866548.43	11782553.11	1212756226.59	2007240156.26	6359298573.60	1875892194.34	1835896844.53
000715	中兴商业	6823307638.00	21939659.41	445578706.52	839205543.33	2922433714.69	1220028310.21	1374121703.84
000716	南方食品	6441682098.50	27172424.14	456425708.28	813640118.35	2636901418.46	1145271217.73	1362271211.54
000717	韶钢松山	4661044134.66	46818075.00	510311944.29	596552968.66	1996748318.21	661275780.34	849337048.16
000718	苏宁环球	14895558507.57	56135886.54	1150991207.15	1435115690.04	4561995319.13	2518040976.43	5173279428.28
000719	大地传媒	20309977082.78	16367858.50	1386119167.77	2354387808.50	9012655614.49	3416815031.20	4123631602.32
000720	*ST能山	3001026294.19	31288189.58	305583533.23	338939849.66	1342997469.44	459317388.72	522899863.56
000721	西安饮食	3041326408.89	18254073.85	329507180.11	505770546.94	1372701181.06	438207665.80	376885761.13
000722	湖南发展	15308966767.33	64169343.51	1066907495.67	1906764247.48	6316503516.75	2657148900.97	3297473262.95
000723	美锦能源	8836298566.89	5604629.25	531569385.92	1033398839.55	3898847888.90	1560751351.68	1806126471.59
000725	京东方A	31848230641.31	288641176.12	2389181261.81	3247275537.03	11110503260.93	4284100332.28	10528529073.14
000726	鲁泰A	8272239547.25	34057424.23	535130291.47	1053300954.12	3357828209.99	1492729221.38	1799193446.06
000727	华东科技	13534550333.49	69705101.51	1241453172.12	1847027547.24	5816935890.80	2098691105.86	2460737515.96
000728	国元证券	28854085128.26	35104048.37	1334688684.04	2695571554.31	9502596662.25	4319044695.10	10967079484.19
000729	燕京啤酒	18619929999.87	44693119.11	1453346724.44	1937272478.02	6134814996.55	2670938240.36	6378864441.39
000731	四川美丰	12958899913.18	41937984.46	860610582.26	1697722533.73	5472273985.61	2325947094.26	2560407732.86
000732	泰禾集团	3656963404.05	15346201.40	259611492.60	438378725.06	1532912803.67	664718584.19	745995597.13
000733	振华科技	4115569427.96	16910266.81	333156587.62	618614443.33	1853150619.49	680197328.72	613540181.99
000735	罗牛山	33682254021.51	194562362.15	3431466111.81	4640440693.30	13617795741.05	4981641912.83	6816347200.37
000736	中房地产	13491942263.60	45564712.30	1037056430.29	1728639823.77	5764909909.32	2210974410.15	2704796977.77
000737	南风化工	12207620737.60	52013046.83	939507853.17	1377890812.63	4889302897.20	2098032071.51	2850874056.26
000738	中航动控	8911856973.53	31452707.35	621254111.89	1082314408.30	3723736852.92	1463607123.86	1989491769.21
000739	普洛股份	6465638889.14	30203236.41	454299963.28	846221915.91	2689121211.75	1105001248.59	1340791313.20
000748	长城信息	4815644341.38	13978394.01	308010056.97	562198938.33	1995758573.18	851706234.41	1083992144.48
000750	国海证券	95803962481.94	103825691.11	4815408237.35	8626864950.45	35043575420.87	16244044097.71	30970244084.45
000751	*ST锌业	13854388985.75	143785769.53	1858372576.70	2189248640.45	6003156864.72	1837357220.54	1822467913.81
000752	西藏发展	47465253816.59	18996215.52	3060939280.18	4804717574.57	20082405591.37	7782569609.97	11715625544.98
000753	漳州发展	8545573941.01	31332234.14	720486274.90	1211240027.77	3932240675.26	1352520596.18	1297754132.76
000755	山西三维	11895162759.75	51700648.43	829899886.75	1508546084.41	4627885501.25	1892731378.99	2984399259.92
000756	新华制药	1527940451.23	12634366.10	215675942.76	263228588.16	688016222.02	187807960.72	160577371.47
000758	中色股份	75445379180.00	32443907.63	4718643153.48	6492964019.63	30699625969.85	11828620766.31	21673081363.10
000759	中百集团	10588325915.26	29816888.09	504447264.81	1070094283.71	3806965190.25	2011620446.38	3165381842.02
000760	博盈投资	6158931014.27	26362507.63	389363980.23	648009025.19	2497270943.66	1122299157.17	1475625400.39
000761	本钢板材	1798102942.42	15477710.14	206596418.30	250885283.01	841829709.13	262177827.47	221135994.37
000762	西藏矿业	23891798429.33	10735108.11	1272248459.98	2068344024.79	9238477456.80	4303480232.51	6998513147.14

(三)上市证券成交金额分布(按每笔成交金额大小分类)(续)

SECURITIES TRADING VALUE BY TRADE SIZE (Continued)

元人民币, RMB Yuan

代码 Code	证券简称 Security	总成交金额 Value Traded	按每笔成交金额大小分类的成交金额 Value by Trade Size					
			<1 000	1 000—5 000	5 000—10 000	10 000—50 000	50 000—100 000	>100 000
000766	通化金马	9233880511.83	50839744.92	911135726.26	1206801393.24	4190072539.36	1459830589.78	1415200518.27
000767	*ST漳电	3383575597.83	22296379.53	313372077.37	367669638.75	1434636350.52	540356857.68	705244293.98
000768	中航飞机	18640539504.67	105730967.27	1830439853.69	2724371032.29	6786000612.48	2778412341.02	4415584697.92
000776	广发证券	91700536324.36	17631730.94	2151745803.06	4840169250.25	25056529083.61	14092049835.58	45542410620.92
000777	中核科技	16248386075.50	6356172.80	1078785682.92	1678210610.27	7516822063.59	2634101307.26	3334110238.66
000778	新兴铸管	19586019986.31	81920208.98	1677974709.36	2612422859.52	7363620544.39	3234462427.04	4615619237.02
000779	三毛派神	9730259104.73	22223420.81	561778907.79	1049350733.84	4119695666.82	1753728607.92	2223481767.55
000780	平庄能源	15045661820.94	33870261.34	1321465230.15	1785054692.64	6052408496.44	2444226138.63	3408637001.74
000782	美达股份	4545666750.28	27608665.04	524891801.52	601946331.97	2108255237.62	646860006.99	636104707.14
000783	长江证券	33492972255.81	113780669.90	1717926722.68	3814082038.42	11000075468.71	5146294084.10	11700813272.00
000785	武汉中商	4400871165.59	15119428.29	320452407.68	588264523.22	1859487476.07	706638209.35	910909120.98
000786	北新建材	10362507327.96	12660206.65	505759532.57	840327560.38	3576464197.83	1712444341.95	3714851488.58
000788	西南合成	5118311645.08	29104246.21	466636257.05	740337758.87	2172262262.28	812311746.57	897659374.10
000789	江西水泥	31708398066.75	15503344.47	1852988120.50	3262245122.30	13140564076.88	5266806340.88	8170291061.72
000790	华神集团	11981306442.47	45132852.28	944056648.32	1680147120.04	5285179617.57	1909788771.11	2117001433.15
000791	甘肃电投	8033298612.95	50174533.71	711814659.54	1120792845.69	3372634480.90	1309732985.06	1468149108.05
000792	盐湖股份	52231875454.19	12497762.01	1390994039.35	3104055140.99	16834677848.07	8463563180.04	22426087483.73
000793	华闻传媒	8482106694.43	28190950.69	606292175.14	921925140.87	3096320949.86	1567163425.33	2262214052.54
000795	太原刚玉	19853148075.70	22452702.45	1923749365.51	2983533881.10	9233680431.04	2781243776.27	2908487919.33
000796	易食股份	5267685933.35	18256797.39	376894418.93	666314368.68	2401805233.46	818768969.77	985646145.12
000797	中国武夷	2327870024.20	15522336.81	259575211.94	321169372.59	1095880223.11	327771496.22	307951383.53
000798	中水渔业	8686649606.26	49722319.93	790504383.26	1296968392.30	3917092833.03	1379055381.33	1253306296.41
000799	酒鬼酒	94466468579.79	16132693.03	2219477631.61	5724471465.21	27830359323.54	15542269955.12	43133757511.28
000800	一汽轿车	20317859047.77	68515452.70	1619512343.18	2215165238.35	6762437977.64	3128473407.07	6523754628.83
000801	四川九洲	2776141931.13	20764368.08	302273034.96	482000851.76	1246096564.60	390191248.75	334815862.98
000802	北京旅游	3702880540.27	19908347.02	350325745.28	560614879.68	1631974848.08	519410384.62	620646335.59
000803	金宇车城	3233027260.87	19918459.90	269075632.62	461283259.43	1452838370.25	525868846.42	504042692.25
000806	*ST银河	3990017834.35	42080572.42	495127523.72	552969039.69	1767624328.54	571944531.97	560271838.01
000807	云铝股份	15086899033.57	90972553.09	1596970387.06	2116392329.90	5921130721.94	2278569315.73	3082863725.85
000809	铁岭新城	11227503342.60	12339657.98	396581049.62	808706554.85	3902378908.14	2068902668.14	4038594503.87
000810	华润锦华	2465792770.94	7957156.97	239275753.16	393496051.88	1157693106.96	343458196.63	323912505.34
000811	烟台冰轮	16244061157.48	75868270.87	1256307870.74	2146576328.20	6711293011.67	2698333623.12	3355682052.88
000812	陕西金叶	5678818961.47	36395566.89	682105935.06	745074382.78	2529630410.52	780586228.77	905026437.45
000813	天山纺织	4540179949.08	16842064.85	304464327.22	555093492.90	2061629489.89	793438335.56	808712238.66
000815	*ST美利	644971408.45	3825787.15	56430005.41	69390990.63	251619876.29	96215572.54	167489176.43
000816	江淮动力	14750649557.75	46984548.84	974169047.03	1637132866.28	5636716708.38	2565405343.63	3890241043.59
000818	方大化工	8131050251.45	42963587.95	728731720.72	912762605.07	3626808189.66	1341405993.88	1478378154.17
000819	岳阳兴长	5486974223.92	2673766.21	346618675.70	646517708.16	2516629947.68	932334338.94	1042199787.23
000821	京山轻机	2325880218.54	11906738.51	205678537.59	262565310.10	1050065894.91	392764646.08	402899091.35
000822	山东海化	10937388893.05	50614582.08	1003462607.46	1531810416.42	4783950954.01	1736744660.15	1830805672.93
000823	超声电子	43943581295.26	44442461.50	2647332734.21	4823274673.54	18138675160.84	7296539619.14	10993316646.03
000825	太钢不锈	8868356374.48	55313001.86	1174243307.91	1160739882.55	3374376096.77	1149851133.46	1953832951.93
000826	桑德环境	21137194198.98	8820610.72	1121872581.40	1380897383.46	8149990600.37	3205551477.72	7270061545.31
000828	东莞控股	4369999627.76	20103301.59	347930335.75	485389840.71	1802566381.82	708222343.62	1005787424.27
000829	天音控股	10850383709.21	44026745.21	822391002.52	1236911220.70	4225259256.18	1868144663.24	2653650821.36
000830	鲁西化工	14200363778.39	46163268.65	986024757.61	1428084425.71	5363822779.51	2343487149.83	4032781397.08
000833	贵糖股份	4745634657.92	29365470.76	470520576.13	786259257.29	2038848622.45	705128248.73	715512482.56
000835	四川圣达	9512756024.84	58060565.02	1016111359.26	1578384460.87	4104177375.91	1365040147.06	1390982116.72
000836	鑫茂科技	3701659545.32	24269875.47	403817595.06	496155372.59	1633886220.75	489374338.78	654156142.67
000837	秦川发展	5524411062.40	20098360.24	358021377.00	674054896.45	2259893991.15	1024594421.48	1187748016.08
000838	*ST国兴	1547147914.03	7480854.14	104683833.27	196050129.46	702680299.71	271465803.89	264786993.56
000839	中信国安	14682469772.29	63805601.27	1270743735.82	1719800039.20	4655146395.80	2157294675.21	4815679324.99
000848	承德露露	12091213879.92	7577976.86	580849768.56	1064956751.07	4351239879.30	2109038618.27	3977550885.86
000850	华茂股份	9763166260.49	29624357.58	606122141.47	1098204482.81	4099944013.81	1789319770.37	2139951494.45
000851	高鸿股份	10410844786.16	55068610.61	1000188350.58	1665375908.83	4498863148.70	1580311765.43	1611037002.01
000852	江钻股份	41809106967.41	19783588.49	2487351654.73	4994711125.85	17462898071.39	7262996390.46	9581366136.49
000856	冀东装备	5693448328.57	26162207.34	396081279.69	731889528.83	2465552516.96	980248506.26	1093514289.49
000858	五粮液	184866275951.16	48559330.20	4039891758.42	7566199698.50	49045643336.73	27290546086.88	96875435740.43

(三)上市证券成交金额分布(按每笔成交金额大小分类)(续)

SECURITIES TRADING VALUE BY TRADE SIZE (Continued)

元人民币, RMB Yuan

代码 Code	证券简称 Security	总成交金额 Value Traded	按每笔成交金额大小分类的成交金额 Value by Trade Size					
			<1 000	1 000—5 000	5 000—10 000	10 000—50 000	50 000—100 000	>100 000
000859	国风塑业	2972460725.39	14338408.47	269036498.14	366883868.35	1366185389.17	482403136.96	473613424.30
000860	顺鑫农业	18585684905.00	8751075.39	896474460.20	1831025483.05	7267788104.59	3315120392.53	5266525389.24
000861	海印股份	5601232285.36	7722615.65	337223153.59	637894607.95	2335769514.62	1042139076.18	1240483317.37
000862	银星能源	3034080372.21	24866299.42	341955416.03	559335412.07	1386506394.80	415222530.59	306194319.30
000863	三湘股份	12523861748.40	51584100.11	779750452.82	1360491170.53	4923755758.31	2253660283.93	3154619982.70
000868	安凯客车	9130709154.94	57480503.64	911678260.10	1256570211.97	3814200279.57	1373811553.02	1716968346.64
000869	张裕A	23646565648.59	12275404.87	740799400.50	2512214538.91	7251494573.28	3574379862.09	9555401868.94
000875	吉电股份	6532492677.61	60554940.79	715184882.03	903328281.15	2795951144.63	969741670.41	1087731758.60
000876	新希望	25502110577.37	26058892.59	1428883664.26	2217280627.22	8566062381.42	4247677841.27	9016147170.61
000877	天山股份	50378953894.64	90582893.22	2365759462.44	3998494312.58	18480581179.89	8604043554.79	16839492491.72
000878	云南铜业	35361494912.29	18164129.45	1806898341.24	3676616526.15	12205937383.00	6136831162.36	11517047370.09
000880	潍柴重机	6271870021.10	13483589.76	419529776.34	743581841.18	2848210089.77	1083671504.78	1163393219.27
000881	大连国际	8034911581.88	39798317.18	630901255.73	1149415358.70	3484394951.69	1341495835.80	1388905862.78
000882	华联股份	5623343882.35	30705449.74	461090610.92	623322070.73	2336659306.86	797747786.72	1373818657.38
000883	湖北能源	12499729267.23	63960419.65	1007490548.74	1703468399.16	5150398013.14	2050071776.81	2524340109.73
000885	同力水泥	16169579582.74	25631541.55	1161520707.10	1946063435.88	7148902008.05	2662573085.54	3224888804.62
000886	海南高速	9565700858.16	66717630.99	1059378746.23	1154285815.16	4110732798.24	1370079566.85	1804506300.69
000887	中鼎股份	7571491286.69	22460114.22	423668515.54	758714161.23	2934356782.63	1306064341.29	2126227371.78
000888	峨眉山A	6777925053.13	29047971.28	349077784.68	512613271.47	2150183833.25	1059121733.93	2677880458.52
000889	渤海物流	7867326474.82	42516895.95	687706784.82	1140321317.87	3381306593.42	1248110331.72	1367364551.04
000890	法尔胜	2697656678.19	15596408.90	280389429.15	328920210.78	1288239421.07	388521786.77	395989421.52
000892	*ST星美	1994720615.75	12220817.17	185544540.66	202282573.22	823267374.00	309584604.08	461820706.62
000893	东凌粮油	4998381780.28	2515986.68	287593280.45	517913327.74	2045410967.06	880025681.91	1264922536.44
000895	双汇发展	30105903477.58	10894403.13	148706772.93	1739412224.74	7463250630.76	3982878089.75	16760761356.27
000897	津滨发展	11141215072.10	113178312.95	1319544535.50	1543498413.51	4563544320.60	1579155720.49	2022293769.05
000898	鞍钢股份	10395619383.90	52609058.99	1075205575.15	1117496397.83	3538632708.50	1439048613.71	3172627029.72
000899	*ST赣能	5239705348.34	38848318.05	593680873.80	683761709.89	2472831630.39	728304893.49	722277922.72
000900	现代投资	8654726493.83	21328049.28	560362316.10	1039626123.27	3899592291.85	1512369645.45	1621448067.88
000901	航天科技	11715474104.15	26619703.47	952057580.22	1567970935.98	5428919561.96	1888271967.29	1851634355.23
000902	中国服装	4261916859.87	20824382.92	248860882.89	447739270.68	1646187477.68	849716509.20	1048588336.50
000903	云内动力	6642272361.22	53194754.17	825303901.04	934167371.47	2974867612.61	912172543.71	942566178.22
000905	厦门港务	6530581678.76	21231007.39	456870671.53	823595502.91	2695368021.77	1126272280.08	1407244195.08
000906	物产中拓	2913651896.10	13131011.54	223466953.46	374899342.47	1261701787.73	514980940.63	525471860.27
000908	ST天一	1698813047.35	7702936.06	92369315.82	172350407.89	700952954.93	295496687.83	429940744.82
000909	数源科技	2887054893.24	14394015.35	268545125.98	461892635.12	1375153109.45	428726350.64	338343656.70
000910	大亚科技	2704615013.30	12080952.68	241910211.69	369650807.47	1229876717.56	424183117.53	426913206.37
000911	南宁糖业	7452245589.91	20208745.95	565485210.39	974377290.20	3296575154.57	1211268640.79	1384330548.01
000912	泸天化	9103054325.26	33564773.93	605473956.51	1010043540.50	3131732205.35	1192092436.71	3130147412.26
000913	钱江摩托	2480414029.84	12915688.69	231023831.44	309451357.63	1093252918.17	349260237.17	484509996.74
000915	山大华特	8288569185.05	2038996.86	368889942.18	727585101.17	3489610007.91	1624676995.45	2075768141.48
000916	华北高速	1224754285.15	9116342.12	108058319.91	164304479.45	516290626.46	196876776.09	230107741.12
000917	电广传媒	48612182471.57	14869367.34	1013405180.75	2352299155.22	13212273165.63	8104088801.03	23915246801.60
000918	嘉凯城	5526877312.44	27279059.58	418110590.74	542499560.84	2209604611.21	916834275.13	1412549214.94
000919	金陵药业	5599445548.12	30022735.93	431121326.39	738192429.78	2157952640.63	925366366.10	1316790049.29
000920	南方汇通	8252610795.50	42124565.51	738266741.61	1291321760.79	3668251022.91	1323478980.90	1189167723.78
000921	ST科龙	5038154954.98	28295720.92	441808878.74	605249067.13	2190134673.62	804210446.59	968456167.98
000922	ST佳电	1992385679.78	13486193.29	143525408.19	285092099.27	974534591.87	328954672.48	246792714.68
000923	河北宣工	2657213212.85	13305704.53	255786563.39	402206632.91	1253026948.32	406966288.36	325921075.34
000925	众合机电	5833319276.67	17409026.41	352502510.15	688100227.02	2495760012.45	967546853.62	1312000647.02
000926	福星股份	17571999609.79	85886595.99	965831625.38	1954175407.28	6417495585.25	3179142670.47	4969467725.42
000927	一汽夏利	7836561165.65	75913735.59	765986283.61	906121977.84	2913785812.82	1250417226.73	1924336129.06
000928	中钢吉炭	22241056867.48	46043172.93	1709943699.84	2854264671.52	10014985750.26	3608868659.32	4006950913.61
000929	兰州黄河	5209681582.50	39321093.93	615178710.50	912209257.71	2284549235.25	730902851.44	627520433.67
000930	中粮生化	13716703907.50	61937199.71	1169460223.63	1531427173.92	5530282182.36	2251132017.01	3172465110.87
000931	中关村	20903613731.05	97802529.47	1845621119.27	2967240304.06	8648432445.11	3399611100.70	3944906232.44
000932	华菱钢铁	6831401971.55	41899005.61	509027888.20	668665091.13	2690819968.23	1093789820.18	1827200198.20
000933	神火股份	28209852655.20	87779971.47	2004631725.55	3309392857.08	10533707011.24	4564143391.33	7710197698.53
000935	四川双马	11673339760.73	76821499.60	1135698580.28	1836938022.18	5001089878.18	1836317057.21	1786474723.28

(三)上市证券成交金额分布(按每笔成交金额大小分类)(续)

SECURITIES TRADING VALUE BY TRADE SIZE (Continued)

元人民币, RMB Yuan

代码 Code	证券简称 Security	总成交金额 Value Traded	按每笔成交金额大小分类的成交金额 Value by Trade Size					
			<1 000	1 000—5 000	5 000—10 000	10 000—50 000	50 000—100 000	>100 000
000936	华西股份	5592270182.80	27606009.84	490572287.42	696307350.79	2448589307.46	910673810.95	1018521416.34
000937	冀中能源	56028109681.32	19057456.97	2072072184.42	4254622479.77	17818461653.04	9315644724.11	22548251183.01
000938	紫光股份	10042243493.61	5509610.90	620059954.49	1147839977.20	4772932657.52	1739674168.15	1756227125.35
000939	凯迪电力	21061127010.30	48715338.14	1240003902.75	2275171638.50	8250381847.37	3550632163.08	5696222120.46
000948	南天信息	5425358823.04	25423799.39	429204966.60	786497650.76	2482530959.33	908427266.74	793274180.22
000949	新乡化纤	5612152353.63	47651252.77	660310909.16	723845179.17	2357599667.56	833820381.39	988924963.58
000950	建峰化工	4134974443.85	38765357.38	432831570.77	633526968.73	1881357506.71	629296983.65	519196056.61
000951	中国重汽	5080930468.65	8712222.19	356192927.66	580784014.16	2192871863.50	838774496.17	1103594944.97
000952	广济药业	4906652919.21	26108551.47	419354519.64	731787219.83	2118843865.47	808090816.29	802467946.51
000953	ST 河化	2243728631.12	17131973.97	245905082.98	297954782.21	1075703797.78	319539389.03	287493605.15
000955	ST 欣龙	2702174680.35	9663735.62	161070478.01	226622487.10	1092293729.61	481589880.81	730934369.20
000957	中通客车	4991069641.52	25099127.50	393957225.27	741500844.44	2200208320.32	820530708.43	809773415.56
000958	ST 东热	1602338296.02	14814418.49	157010837.98	202183084.20	786952616.74	250268572.32	191108766.29
000959	首钢股份	5442611924.09	57092751.88	574644544.55	706764423.81	2127833451.87	804495948.66	1171780803.32
000960	锡业股份	40040018586.33	16268513.61	2165284465.88	2956610357.24	14019969229.97	6261966292.99	14619919726.64
000961	中南建设	13000714949.87	40791793.63	955316678.47	1199790815.61	4236519527.16	1909046152.34	4659249982.66
000962	东方钽业	24294176471.09	12549374.35	1451283449.45	2976166521.86	10188725337.15	4190125805.86	5475325982.42
000963	华东医药	7749900432.40	11729193.44	221274166.29	345409596.32	1623266088.60	934543339.47	4613678048.28
000965	天保基建	5392029309.66	22143892.75	381689639.78	617188134.92	2235347400.03	888351451.32	1247308790.86
000966	长源电力	1876122031.06	16178609.93	230510671.68	242796237.59	873242250.71	264503993.10	248890268.05
000967	上风高科	1977960387.22	9080000.44	177364556.22	314251740.65	907745614.06	293638985.80	275879490.05
000968	煤气化	23348984532.56	18115238.50	1506314097.48	2328474239.70	8730135822.78	3892765993.88	6873179140.22
000969	安泰科技	21568774349.72	20818550.87	1566538338.26	2444624660.25	8375693338.54	3613582931.22	5547516530.58
000970	中科三环	157832176693.73	30811562.81	5974672600.16	9675220920.14	53818755930.73	25197487941.51	63135227738.38
000971	ST 迈亚	1464710336.15	10834215.68	143221971.48	178693813.89	713676208.76	203578043.32	214706083.02
000972	*ST 中基	7843810978.54	49362459.33	722330989.19	934847521.43	3508258875.68	1292030303.33	1336980829.58
000973	佛塑科技	15880647128.32	103388771.54	1649494664.95	2403440614.11	6717377409.72	2416477032.76	2590468635.24
000975	科学城	23476223269.98	105520061.14	1380094025.00	2374808580.56	8495526177.66	4172450363.33	6947824062.29
000976	春晖股份	10153385704.16	65535158.11	920748610.31	1085729126.66	4166779021.48	1550421095.70	2364172691.90
000977	浪潮信息	8194742636.23	4075255.93	509378993.60	971230785.32	3577510672.11	1404928359.29	1727618569.98
000978	桂林旅游	8265552877.06	37968230.85	651697242.94	1142064623.16	3389949278.20	1385764427.32	1658109074.59
000979	中弘股份	15697963545.66	49512295.58	860059635.91	1613028130.40	5872880780.19	2863134085.08	4439348618.50
000980	金马股份	3101420622.90	14003066.65	237329465.02	344907153.80	1402078631.36	493891052.18	609211253.89
000981	银亿股份	3075289519.37	12171631.71	203268844.62	375408650.39	1349114087.73	572320280.66	563006024.26
000982	中银绒业	11913393146.22	35349070.12	562592654.51	1132128177.04	4290831541.94	2472249862.79	3420241839.82
000983	西山煤电	66026600413.13	24820538.95	2681443778.91	5854548918.81	23653238287.79	10683852509.60	23128696379.07
000985	大庆华科	907213858.33	717936.89	68842051.79	120273885.65	425178720.37	137970540.53	154230723.10
000987	广州友谊	7938847465.81	5642145.80	358437844.82	712381164.80	3108683720.32	1430433921.94	2323268668.13
000988	华工科技	13851410744.94	21431640.71	708680502.38	1409461516.39	5312472662.66	2520177418.84	3879187003.96
000989	九芝堂	15524682042.44	7761853.63	776701174.07	1521837199.97	6102371183.76	2763379542.86	4352631088.15
000990	诚志股份	2901773738.80	11933439.80	204282068.06	362128567.26	1216986773.86	491883206.99	614559682.83
000993	闽东电力	8552353262.19	19930127.56	427913966.52	791861376.90	3124308775.97	1621912022.44	2566426992.80
000995	ST 皇台	9717230724.22	10074192.66	625096351.61	1100374958.47	4122740526.36	1714799337.18	2144145357.94
000996	中国中期	9823397087.86	2473688.30	460258125.06	908151725.80	3895567277.40	1799812706.25	2757133565.05
000997	新大陆	16578132495.35	32971547.34	1167715232.72	2126585763.73	7451682649.93	2703142905.75	3096034395.88
000998	隆平高科	39899536618.57	18457847.03	1864084425.04	3332783074.85	15360997494.82	6775208661.43	12548005115.40
000999	华润三九	17128499650.73	10484738.44	858886040.46	1170245930.98	5066227071.47	2491507550.66	7531148318.72
001696	宗申动力	9132490669.22	24181367.18	445352523.56	869759219.48	3335341069.71	1733238240.85	2724618248.44
001896	豫能控股	4052936475.03	33178268.70	499980206.97	633970035.90	1847844413.41	553893091.82	484070458.23
002001	新和成	13554959934.82	19479524.31	1068758910.98	1288472932.79	4876029853.37	2017025911.90	4285192801.47
002002	ST 金材	2254963426.69	8901771.03	103312780.58	209619709.73	850937751.36	427045973.67	655145440.32
002003	伟星股份	5593219806.59	11033240.90	347127757.68	628073302.15	2560925813.99	1006948090.84	1039111601.03
002004	华邦制药	9180931791.08	3561102.21	413918654.62	745857042.32	3277601297.55	1478391132.19	3261602562.19
002005	德豪润达	23098565969.05	43169803.23	937113326.85	2061136303.94	8026220694.96	4409627919.23	7621297920.84
002006	精功科技	33098010960.68	85891928.93	2276653561.56	3856521104.96	14509380049.70	5565013290.93	6804551024.60
002007	华兰生物	28663669327.35	10700808.28	1365017062.47	2010495822.95	9996143916.94	4634738690.64	10646573026.07
002008	大族激光	45487662709.07	174497509.17	2975930305.97	5187989560.83	16030010163.17	7388839676.82	13730395493.11
002009	天奇股份	9600126662.93	41517219.56	642432441.71	1232000349.43	4121909728.48	1530566593.20	2031700330.55

(三)上市证券成交金额分布(按每笔成交金额大小分类)(续)

SECURITIES TRADING VALUE BY TRADE SIZE (Continued)

元人民币, RMB Yuan

代码 Code	证券简称 Security	总成交金额 Value Traded	按每笔成交金额大小分类的成交金额 Value by Trade Size					
			<1 000	1 000—5 000	5 000—10 000	10 000—50 000	50 000—100 000	>100 000
002010	传化股份	6256060671.59	23025844.61	369642541.83	711669621.71	2439545017.63	1122885354.67	1589292291.14
002011	盾安环境	13609534449.36	25205652.97	752021489.35	1486980463.45	5535410951.04	2344929180.53	3464986712.02
002012	凯恩股份	12898247490.00	29201607.81	772659359.38	1357531972.75	5281549254.08	2282333356.33	3174971939.65
002013	中航精机	12294692463.65	10608284.33	647975553.25	1205442581.44	4810414098.37	2149887689.16	3470364257.10
002014	永新股份	5622023420.89	11373745.36	321635289.46	549757344.42	2192279366.68	943800132.33	1603177542.64
002015	霞客环保	4901341343.71	31650599.45	472813839.93	803161085.77	2200865563.52	774815996.92	618034258.12
002016	世荣兆业	6777411085.58	21859814.43	317824227.30	595775549.95	2430446094.64	1380000206.91	2031505192.35
002017	东信和平	8782037333.67	10868958.04	637382349.62	1111450215.49	4069835226.28	1405834305.35	1546666278.89
002018	华星化工	8382659409.44	38946717.86	553211612.14	908625211.47	3291699685.89	1538563837.46	2051612344.62
002019	*ST鑫富	14154957542.23	45778498.44	1093703731.23	1777286276.74	6253690593.97	2377026147.72	2607472294.13
002020	京新药业	5029909169.52	2555625.48	352674594.19	637823064.82	2409044507.26	827424579.63	800386798.14
002021	中捷股份	12425224178.24	79173175.36	1270847668.90	1515626538.03	5217909800.26	1901513680.19	2440153315.50
002022	科华生物	14744920510.91	20115816.73	828010798.74	1500689429.94	6180472625.90	2570074982.38	3645556857.22
002023	海特高新	9897352567.60	37684194.74	727035105.71	1286132103.11	4284351686.75	1715336803.01	1846812674.28
002024	苏宁电器	111881695590.74	248572727.62	4300462165.31	8090447742.87	31966095121.50	17080094205.79	50196023627.65
002025	航天电器	16983434096.13	6568041.08	785177493.76	1620725242.58	6917806508.30	3006295988.05	4646860822.36
002026	山东威达	3423406989.99	22559874.13	310814790.67	520484960.09	1519545920.26	541882250.66	508119194.18
002027	七喜控股	2210719773.47	24311823.27	332368538.30	340382875.56	1064466444.59	252618418.42	196571673.33
002028	思源电气	7147565446.32	4679725.31	408789187.91	799237848.87	2911506735.24	1191338798.52	1832013150.47
002029	七匹狼	9102086062.32	46726362.82	449422428.72	619475789.20	2842030410.91	1247773287.62	3896657783.05
002030	达安基因	10670506599.77	69465050.17	1111230211.06	1819468660.98	4620449599.33	1566727712.15	1483165366.08
002031	巨轮股份	3682882631.71	19304431.44	337375544.76	550004855.25	1660922264.64	553777191.38	561498344.24
002032	苏泊尔	3057343159.50	4249178.86	240958317.20	331645282.04	1236271227.86	501384989.85	742834163.69
002033	丽江旅游	8316254502.88	4990565.85	442135754.12	652403947.53	3220694172.75	1304229888.43	2691800174.20
002034	美欣达	4820539910.19	9613485.59	398778674.97	715152057.25	2295860954.60	751500696.80	649634040.98
002035	华帝股份	6476055076.67	39046329.93	572324596.00	978270220.67	2792409242.48	1033466175.96	1060538511.63
002036	宜科科技	9005937150.12	8411333.07	382242809.99	809112693.05	3716166672.15	1801205661.34	2288797980.52
002037	久联发展	7320204761.90	46772120.88	343700914.79	470036093.85	2331340521.30	1168415165.69	2959939945.39
002038	双鹭药业	20278874068.86	40527758.63	782642564.10	1309766373.69	6328459903.31	3187564750.95	8629912718.18
002039	黔源电力	4816839093.47	1834725.94	207589055.87	367098641.26	1786058667.44	918079651.14	1536178351.82
002040	南京港	1315017266.25	8795449.39	159064491.37	231066739.72	641206656.74	168938141.55	105945787.48
002041	登海种业	27053905052.94	9410824.53	1610270170.40	2471244815.69	12005756585.19	4440252733.36	6516969923.77
002042	华孚色纺	8704622295.36	51176626.87	776570758.61	1187911950.84	3920044835.80	1405423771.27	1363494351.97
002043	兔宝宝	8581828235.87	65485800.60	1034993607.92	1188290230.36	3894741556.27	1157726184.60	1240590856.12
002044	江苏三友	3778225304.35	13885206.21	217258301.56	408659914.95	1680766800.55	681563280.57	776091800.51
002045	国光电器	6214762622.72	23787162.55	469385563.12	732873508.47	2650913143.12	1048292654.78	1289510590.68
002046	轴研科技	7013273776.57	22704190.45	478698540.88	918939204.76	3122721217.63	1225549924.90	1244660697.95
002047	成霖股份	4308704454.24	47663089.16	570007943.72	646690407.57	1910895202.90	562838709.68	570609101.21
002048	宁波华翔	7647893711.90	32973849.74	556115920.20	1074274252.31	3301784130.46	1312718424.55	1370027134.64
002049	同方国芯	6029784158.07	1828864.07	249921465.90	403383602.04	2092105760.74	1026710394.27	2255834071.05
002050	三花股份	10671251932.00	26861232.01	556528380.97	1047173798.60	4035692259.99	1882399029.49	3122597230.94
002051	中工国际	8593658313.98	5554779.77	286449950.58	674185236.23	2824275294.78	1408507152.27	3394685900.35
002052	同洲电子	8180060755.74	26678548.22	383255824.81	769806348.64	2876955708.47	1557765956.96	2565598368.64
002053	云南盐化	3723023864.86	21452169.47	363672155.45	590486972.99	1768482735.62	554838946.30	424090885.03
002054	德美化工	2663412335.56	16788646.92	234441998.38	416211627.03	1195618803.84	395266910.94	405084348.45
002055	得润电子	10940719085.95	34237362.94	717934045.15	1314079258.32	4316924889.15	1922895880.87	2634647649.52
002056	横店东磁	20102109605.39	8960843.25	1218550053.12	2306898658.51	8324925413.71	3579874685.36	4662899951.44
002057	中钢天源	7491250164.10	4522068.64	547141462.01	1089411939.56	3425964481.21	1209397613.56	1214812599.12
002058	威尔泰	3416315092.43	23791088.42	344089910.28	530147183.10	1477006026.92	513777401.83	527503481.88
002059	云南旅游	4262996602.71	19164422.52	432123331.94	669469777.71	1959518297.32	629710564.01	553010209.21
002060	粤水电	7523361344.05	45821211.67	755872159.09	1192290856.59	3389917738.07	1134143328.87	1005316049.76
002061	江山化工	7442163457.29	45369989.45	646999411.73	1194543831.03	3416423665.43	1161381761.82	977444797.83
002062	宏润建设	3850653003.28	22982783.55	365631798.38	536990822.95	1740267126.83	588496771.73	596283699.84
002063	远光软件	13378526809.33	10750373.32	700031539.09	1277932565.94	4711894156.42	2209344457.11	4468573717.45
002064	华峰氨纶	6532215888.46	35863417.19	603331897.93	896576862.20	2806362616.82	1034757232.92	1155323861.40
002065	东华软件	10521370591.17	14645532.22	503757208.87	860084025.13	3544496218.54	1604530698.73	3993856907.68
002066	瑞泰科技	2721713558.53	9209948.35	236171121.11	374102146.83	1316107913.62	411318161.20	374804267.42
002067	景兴纸业	20246569596.57	111480610.94	1659941950.95	2352916815.42	8183104228.11	3227580290.05	4711545701.10

(三)上市证券成交金额分布(按每笔成交金额大小分类)(续)

SECURITIES TRADING VALUE BY TRADE SIZE (Continued)

元人民币, RMB Yuan

代码 Code	证券简称 Security	总成交金额 Value Traded	按每笔成交金额大小分类的成交金额 Value by Trade Size					
			<1 000	1 000—5 000	5 000—10 000	10 000—50 000	50 000—100 000	>100 000
002068	黑猫股份	16271042977.77	69869895.55	1306432602.55	2208690024.55	6714647261.83	2724798189.09	3246605004.20
002069	獐子岛	17916593614.96	14312125.88	1394965200.80	1620070262.47	6920250561.25	2746023293.74	5220972170.82
002070	众和股份	12057643082.51	36227276.77	595645391.79	1024854132.33	4117271376.89	2116631225.81	4167013678.92
002071	江苏宏宝	3961519560.24	28001008.72	436216173.68	733642004.92	1836057845.53	540332741.23	387269786.16
002072	ST 德棉	1995312770.11	5694015.82	93446034.83	172933796.20	775317914.85	366358489.88	581562518.53
002073	软控股份	28717380840.33	66431890.61	1852318900.82	2865628722.83	10432791486.79	4721532257.76	8778677581.52
002074	东源电器	8758447422.87	39470303.30	729400605.15	1288724925.72	3774467357.58	1394800240.95	1531583990.17
002075	沙钢股份	4184565902.27	26646137.24	384923813.56	513499950.16	1889299184.91	562072926.95	808123889.45
002076	雪莱特	4536590026.18	26230276.06	431668979.75	701890205.27	2005876748.70	659920030.99	711003785.41
002077	大港股份	3219220725.93	15666710.09	285211475.36	489099678.47	1564473217.76	503329473.06	361440171.19
002078	太阳纸业	5349156677.71	32923435.10	533723968.90	823190469.51	2384379133.33	825947391.44	748992279.43
002079	苏州固锝	8488656034.11	28838624.97	644059289.47	900016340.47	3459408287.03	1468752718.46	1987580773.71
002080	中材科技	9117258942.44	14266229.05	605287931.35	1075188140.98	4213244052.13	1545527973.64	1663744615.29
002081	金螳螂	22580555961.38	9110744.96	1101779439.57	1231289138.96	6452144142.41	2904083413.69	10882149081.79
002082	栋梁新材	3458016348.89	19316767.05	334621590.40	591877572.48	1645278938.09	483842775.20	383078705.67
002083	孚日股份	7338514876.25	45086667.34	845347293.79	1115997663.81	3324824609.37	979685580.47	1027573061.47
002084	海鸥卫浴	9027414637.54	34703948.67	646073018.08	1022417638.12	3639593138.99	1429425542.18	2255201351.50
002085	万丰奥威	3322116138.34	20069889.63	304374971.48	543412042.82	1565517042.65	507661899.55	381080292.21
002086	东方海洋	17084492866.95	19621406.29	934342906.65	1696944871.60	6614227771.29	2598933240.94	5220422670.18
002087	新野纺织	3486463020.45	23450968.39	402787240.90	460770162.31	1679626394.68	491756773.22	428071480.95
002088	鲁阳股份	4411034283.33	10958140.36	318165563.01	569502323.64	2026686543.60	685176165.31	800545547.41
002089	新海宜	9804952682.94	60592225.43	759534667.90	1250047149.97	4107814171.17	1587311502.24	2039652966.23
002090	金智科技	3239040449.56	28570665.53	380287552.34	615796874.36	1469600903.82	425730435.60	319054017.91
002091	江苏国泰	10062820208.78	21137045.36	634715825.33	1131510306.94	4154778266.55	1724955005.02	2395723759.58
002092	中泰化学	23150040746.79	76324709.39	1542887848.87	2409545743.50	8151987520.92	4041936300.21	6927358623.90
002093	国脉科技	11859587853.28	69892274.25	1204321954.64	1726024522.78	5193713921.72	1805861317.55	1859773862.34
002094	青岛金王	17718449782.46	56736070.29	1009601503.64	1895559796.19	7097870397.48	3224411717.29	4434270297.57
002095	生意宝	5887097696.98	2930994.37	451899145.98	761653491.08	2803723003.65	927794384.56	939096677.34
002096	南岭民爆	7180615470.15	3344280.93	403678857.79	638039481.54	2840406195.25	1256471304.51	2038675350.13
002097	山河智能	8657645623.87	47360005.99	708047152.33	1327323253.84	3704374681.99	1344754293.95	1525786235.77
002098	浔兴股份	5820345348.39	33002118.10	467745958.24	841228470.75	2635570073.65	969763971.83	873034755.82
002099	海翔药业	11654164120.98	30175842.68	732871415.29	1234423446.87	4635255382.79	2047845807.31	2973592226.04
002100	天康生物	6584534307.67	30605167.13	563864139.48	935333616.35	3005565128.02	1097319073.39	951847183.30
002101	广东鸿图	3315117670.52	9895861.48	288955101.95	467721383.20	1555083305.67	512800589.53	480661428.69
002102	*ST冠福	12208631352.72	86228849.47	1358921097.88	1828256748.39	5355233504.99	1745321406.76	1834669745.23
002103	广博股份	923189158.53	5960206.65	108648097.18	166797305.06	454194479.35	107139272.37	80449797.92
002104	恒宝股份	15425028531.45	51419295.37	1055756432.92	2066973642.38	6277978526.47	2665699624.31	3307201010.00
002105	信隆实业	1876772817.32	14179722.43	239173142.82	276235193.06	872118299.56	232433786.41	242632673.04
002106	莱宝高科	51165032373.42	25456950.60	2692104989.52	4850307097.31	18062058254.04	8735260606.06	16799844475.89
002107	沃华医药	3357664543.69	13966403.52	326174322.95	518582384.76	1577121847.39	483787533.04	438032052.03
002108	沧州明珠	4223790309.77	24447121.58	316577416.32	582987453.93	1804542033.03	758296463.53	736939821.38
002109	兴化股份	7359196582.45	35218968.81	599941266.34	1083878887.46	3176139109.91	1209349910.25	1254668439.68
002110	三钢闽光	1940718404.75	14228932.36	235087657.99	331655044.36	908766437.53	258071285.95	192909046.56
002111	威海广泰	10969538038.62	61103930.75	935221608.68	1644816891.82	4878557720.81	1799754164.51	1650083722.05
002112	三变科技	1891847340.14	15039323.86	201801733.10	323121171.21	846438488.44	258260144.36	247186479.17
002113	ST 天润	955531042.49	5123579.10	64975360.26	118483548.80	404154962.99	151086443.15	211707148.19
002114	*ST锌电	13524586582.36	46396110.46	1156381839.44	1770224899.76	5872889903.63	2144148924.91	2534544904.16
002115	三维通信	5462680852.00	14720953.18	387986714.42	708337681.74	2452739149.16	874375852.12	1024520501.38
002116	中国海诚	3655126716.70	2737829.88	260894552.08	414119794.13	1675375697.78	599013961.96	702984880.87
002117	东港股份	4383061486.18	13676790.99	323104192.00	586567176.54	1965093485.03	708687714.27	785932127.35
002118	紫鑫药业	33164901398.74	101705580.75	2487397081.13	4199042250.18	13957128167.18	5374011484.92	7045616834.58
002119	康强电子	4130190842.54	20922148.42	347069175.99	609598656.44	1816160898.15	667640675.88	668799287.66
002120	新海股份	10018166200.79	36451467.56	872134469.21	1467232135.30	4669606145.29	1532788322.22	1439953661.21
002121	科陆电子	6089617056.61	32769810.56	548938094.98	945649084.06	2743663451.66	962409139.99	856187475.36
002122	天马股份	8185539243.71	60469202.52	1095159702.58	1243718689.18	3295606355.95	1223296481.29	1267288812.19
002123	荣信股份	18788393425.64	25808354.26	884354437.53	1824524707.98	7674525443.28	3461015115.04	4918165367.55
002124	天邦股份	6254633086.07	25708909.76	414424398.61	720808482.05	2554439926.46	1023133538.66	1516117830.53
002125	湘潭电化	4586696785.46	15334360.14	321184199.45	551389257.89	1868155903.69	668816710.38	1161816353.91

(三)上市证券成交金额分布(按每笔成交金额大小分类)(续)

SECURITIES TRADING VALUE BY TRADE SIZE (Continued)

元人民币, RMB Yuan

代码 Code	证券简称 Security	总成交金额 Value Traded	按每笔成交金额大小分类的成交金额 Value by Trade Size					
			<1 000	1 000—5 000	5 000—10 000	10 000—50 000	50 000—100 000	>100 000
002126	银轮股份	3598341001.18	12116466.02	291992539.90	494691920.04	1660095063.80	544242453.73	595202557.69
002127	新民科技	4810038113.35	27056230.85	478517039.54	678499952.73	2092162869.96	673621146.23	860180874.04
002128	露天煤业	12580220435.52	12715751.10	1146432547.31	1496159373.70	5090006066.67	2111213439.92	2723693256.82
002129	中环股份	12623051463.07	5218580.58	472243704.59	992389280.90	4340743314.99	2244444452.18	4568012129.83
002130	沃尔核材	19518657209.49	43251945.86	1546367508.01	2587454869.33	8723286360.76	3092788194.92	3525508330.61
002131	利欧股份	9009627628.01	24096607.51	634008458.89	1174820179.64	4095555567.50	1501793271.23	1579353543.24
002132	恒星科技	11599221183.94	54484166.23	964405512.24	1614939599.58	4975611424.42	1755655191.77	2234125289.70
002133	广宇集团	10271519650.89	44195936.34	852667422.37	1220251947.52	4358119429.84	1609343417.30	2186941497.52
002134	天津普林	5534699342.48	26148441.68	442780654.43	751327717.99	2357305090.91	788224476.40	1168912961.07
002135	东南网架	5078656332.37	22827990.94	381680657.67	577017531.25	2048633117.56	779653279.40	1268843755.55
002136	安纳达	19417238546.02	38378380.72	1608843567.34	2841363533.62	8872511210.93	2994974527.45	3061167325.96
002137	实益达	5823346917.44	27637624.18	440709874.78	729808896.47	1965588676.04	647811878.81	2011789967.16
002138	顺络电子	6970347987.79	8643374.99	407911838.75	694682817.81	2755619176.75	1198599347.95	1904891431.54
002139	拓邦股份	6492488233.33	17216061.36	484353756.36	840842211.96	2808284378.44	961587094.51	1380204730.70
002140	东华科技	5994243528.43	7458924.76	304147339.83	470401348.65	1995640815.52	975458844.55	2241136255.12
002141	蓉胜超微	3242163463.85	21519058.40	371915401.62	564378175.31	1579845376.98	433545847.21	270959604.33
002142	宁波银行	35055781969.72	87995458.09	1803111607.53	3669716742.50	12048981434.82	5838959072.95	11607017653.83
002143	高金食品	2107820063.72	13835779.54	204195901.81	329756578.14	920860485.14	318534586.27	320636732.82
002144	宏达高科	7595633303.99	2421309.21	315531422.16	599674478.07	2751739301.89	1171492767.44	2754774025.22
002145	中核钛白	2608815254.03	17678233.65	216265610.91	356671699.69	1095751566.94	415308254.87	507139887.97
002146	荣盛发展	21746982351.71	75837455.21	1437731061.36	1854897904.45	6603803431.79	3236597100.64	8538115398.26
002147	方圆支承	4161083705.42	22000179.12	346552016.97	640928235.74	1966217892.40	620191400.30	565193980.89
002148	北纬通信	21685759912.14	8061945.36	1362714769.30	2482423402.51	9752552265.42	3699686155.14	4380321374.41
002149	西部材料	6899517569.98	4958624.07	574857532.35	921012799.64	3267685079.31	1072883439.86	1058120094.75
002150	江苏通润	2767586469.93	19862867.05	332521777.09	511025387.27	1279931230.08	346779899.11	277465309.33
002151	北斗星通	12917556398.37	6042928.13	726980390.49	1488002277.12	5891002723.33	2285123263.80	2520404815.50
002152	广电运通	9182636184.60	5465669.68	423322536.37	719892003.39	3467344754.34	1443638296.14	3122972924.68
002153	石基信息	2676072870.80	1322649.78	123950667.76	285412550.16	1090027038.84	444485288.07	730874676.19
002154	报喜鸟	8052942831.51	24736189.91	381918971.67	728857143.16	2763984170.63	1385168418.65	2768277937.49
002155	辰州矿业	64172238627.38	28211565.88	2810745569.49	5535427735.70	24328609674.82	10882654048.21	20586590033.28
002156	通富微电	5721661158.44	35522294.44	654635162.80	816612554.47	2487399629.45	835071391.82	892420125.46
002157	正邦科技	11912158771.19	52542761.92	900921079.82	1429986012.46	4536692077.82	2035719614.79	2956297224.38
002158	汉钟精机	11499004573.30	9790985.31	722820739.07	1277706466.55	5070682192.93	2006123498.46	2411880690.98
002159	三特索道	2770137529.94	1842357.75	181527821.98	315315231.38	1157206395.27	454794420.70	659451302.86
002160	常铝股份	7617743756.38	61395057.42	808760641.18	1319038561.39	3307850236.22	1033743348.77	1086955911.40
002161	远望谷	16528473818.26	62080605.97	1230164914.57	2368437925.93	6874797131.06	2798541202.99	3194452037.74
002162	斯米克	17101507143.46	94021556.33	1493520411.27	2398942562.31	7010814265.40	2530863601.72	3573344746.43
002163	中航三鑫	6179734591.52	45909111.54	718484818.46	879389970.20	2727022951.72	865395689.94	943532049.66
002164	东力传动	10848082097.36	65948155.02	1117526574.68	1715528988.74	4987828323.57	1636586472.94	1324663582.41
002165	红宝丽	8525316839.73	36651337.27	758760378.92	1071992475.45	3711228178.18	1305598932.12	1641085537.79
002166	莱茵生物	8270248355.90	5222630.48	717946948.14	1139878285.07	4033502162.35	1264920699.62	1108777630.24
002167	东方锆业	19520288408.62	3512662.13	666047302.34	1343050377.82	6568435399.14	3632803025.84	7306439641.35
002168	深圳惠程	13148196610.62	42114032.26	994648923.81	1728125532.54	5865289478.36	2193824388.56	2324194255.09
002169	智光电气	5117374377.90	29288889.76	511742457.14	814577893.59	2380041252.07	742602783.14	639121102.20
002170	芭田股份	7024838699.42	44168909.48	617645991.91	1081103434.66	3066200434.54	1147669282.97	1068050645.86
002171	精诚铜业	9769127975.28	24516101.63	913324039.00	1458376291.81	4469966707.53	1384729897.35	1518214937.96
002172	澳洋科技	6992113170.85	62038014.47	886008712.87	985343933.97	3094293650.50	914036144.68	1050392714.36
002173	千足珍珠	6058339827.05	53552019.66	698918549.28	1081662051.01	2704737848.84	833197769.96	686271588.30
002174	梅花伞	4863159944.86	1349503.77	270566992.58	478680697.99	2157997225.03	915663226.82	1038902298.67
002175	广陆数测	1216060623.65	5647111.29	124606865.28	221784429.60	597416734.46	160807700.85	105797782.17
002176	江特电机	18453049087.52	31088435.02	1159033163.66	2093398193.92	7817356423.28	3272321042.91	4079851828.73
002177	御银股份	15890794800.26	43254296.67	1080917135.96	1926905523.13	6719406369.34	2665403993.59	3454907481.57
002178	延华智能	5818380650.73	43005518.04	596887756.33	997943231.36	2668906939.74	805664756.60	705972448.66
002179	中航光电	5660807628.07	2456779.36	320125714.18	603009651.13	2303263790.39	949060127.21	1482891565.80
002180	万力达	9262988540.41	6648131.01	652209414.15	1098443422.37	4436059842.99	1580885477.13	1488742252.76
002181	粤传媒	6164050826.89	15887090.98	373026677.77	705093906.54	2543980640.12	1110694869.33	1415367642.15
002182	云海金属	15580611023.22	43650594.95	1369922326.20	2307549376.56	7321788730.98	2323915057.79	2213784936.74
002183	怡亚通	8398004533.68	48527657.93	796888145.73	1120742604.82	3524933010.73	1291499559.02	1615413555.45

(三)上市证券成交金额分布(按每笔成交金额大小分类)(续)

SECURITIES TRADING VALUE BY TRADE SIZE (Continued)

元人民币, RMB Yuan

代码 Code	证券简称 Security	总成交金额 Value Traded	按每笔成交金额大小分类的成交金额 Value by Trade Size					
			<1 000	1 000—5 000	5 000—10 000	10 000—50 000	50 000—100 000	>100 000
002184	海得控制	2567860173.38	15305543.42	242070799.44	398891644.48	1176602397.93	369990668.77	364999119.34
002185	华天科技	9189389341.49	52229665.68	884429109.42	1404834459.69	3812032019.73	1350866783.28	1684997303.69
002186	全聚德	5528840949.00	2179260.48	267690754.50	587442504.95	2454678716.34	970496452.05	1246353260.68
002187	广百股份	3560243774.70	8040243.05	211956503.19	393048957.42	1590059465.83	609034797.93	748103807.28
002188	新嘉联	6924829990.02	34302445.85	520846649.12	921600835.80	3006780548.60	1172379554.22	1268919956.43
002189	利达光电	4979933284.06	30007700.41	456187929.73	795760122.47	2275851025.34	715753153.53	706373352.58
002190	成飞集成	10433154169.34	4118630.65	694711671.58	961183009.86	4479563710.33	1674478841.69	2619098305.23
002191	劲嘉股份	8496134965.92	14477407.55	340820800.55	673003617.30	2999071676.40	1549564651.24	2919196812.88
002192	路翔股份	5962120735.27	2404955.36	365941778.17	695273106.62	2673603021.43	1095990866.79	1128907006.90
002193	山东如意	7748412858.04	17320967.02	438225385.45	796951188.60	3019183781.71	1066456115.91	2410275419.35
002194	武汉凡谷	4514498072.47	25832316.25	410237604.95	726417712.61	2061628561.16	651553848.78	638828028.72
002195	海隆软件	5074327253.41	2787034.65	343390914.06	689213026.83	2271793886.67	872047004.61	895095386.59
002196	方正电机	2342651096.66	1944230.47	167400647.28	296162601.02	1122444759.72	352541855.09	402157003.08
002197	证通电子	7647017277.05	20408007.29	430818967.10	844150630.27	3425934663.90	1402231326.03	1523473682.46
002198	嘉应制药	1442366619.28	13279913.39	136485679.44	225249237.24	654311622.63	228940159.71	184100006.87
002199	东晶电子	4567623290.97	17580557.70	421557489.99	676339447.47	2152445435.57	655074952.91	644625407.33
002200	*ST大地	4292306256.71	2789127.01	282329906.02	464963521.46	1901860308.35	739867269.89	900496123.98
002201	九鼎新材	3003213628.08	19786772.03	324865931.93	519064072.61	1378076376.04	401455878.77	359964596.70
002202	金风科技	23281992016.14	115450766.05	1978891078.97	3301691327.55	9429492642.21	3617098084.81	4839368116.55
002203	海亮股份	7844135152.08	26459710.94	649861683.42	1061877715.14	3541478981.12	1266873328.45	1297583733.01
002204	大连重工	4277633738.91	4660945.09	201282322.92	359796309.32	1734631199.66	770456251.45	1206806710.47
002205	国统股份	8417450559.82	2803904.92	440463408.71	876653072.65	3511479006.10	1537553146.25	2048498021.19
002206	海利得	7304420925.17	28203985.97	489128990.44	921271955.27	3039054185.13	1219101996.17	1607659812.19
002207	准油股份	7221205390.52	3108782.89	467729293.70	834014014.79	3372692325.71	1273803622.57	1269857350.86
002208	合肥城建	6613209707.14	31413795.13	545621804.14	937932452.38	2951462803.86	1098669045.79	1048109805.84
002209	达意隆	1459679733.19	10978129.06	162069505.57	261857376.22	713958219.56	185559606.47	125256896.31
002210	飞马国际	2884255089.13	20667237.71	354512690.86	490976442.64	1309069755.07	379137638.60	329891324.25
002211	宏达新材	12768075507.66	54032550.28	868271856.29	1387903151.74	4119478206.58	1459015350.65	4879374392.12
002212	南洋股份	3472437485.69	22921854.34	376843418.37	556708863.76	1566624885.20	462507121.56	486831342.46
002213	特尔佳	2458076444.64	17144151.93	220282817.94	371986418.58	1085113138.80	392161752.87	371388164.52
002214	大立科技	10603588458.87	3497808.18	644017356.06	1189384848.89	4685872107.65	1773527316.29	2307289021.80
002215	诺普信	9570161067.63	52686527.57	774438753.52	1439553777.59	4266996810.58	1544406177.43	1492079020.94
002216	三全食品	4091396271.21	1771134.27	142578975.31	275470224.41	1376672255.26	702540093.13	1592363588.83
002217	联合化工	5000878279.33	38261405.68	572105168.06	819269545.38	2313663303.30	672463121.12	585115735.79
002218	拓日新能	12311320220.56	48781003.43	1076400024.75	1763658029.65	5611190250.72	1885175796.16	1926115115.85
002219	独一味	5363477681.58	2973330.48	284665569.73	510644136.30	2055833847.07	922537933.16	1586822864.84
002220	天宝股份	3185806968.80	8616471.37	205089245.36	391254178.31	1357075608.06	528283119.94	695488345.76
002221	东华能源	8828111101.01	23900304.34	599422907.30	1001675013.50	3702956632.99	1585105079.30	1915051163.58
002222	福晶科技	3965574162.25	21172018.14	381841153.73	638862106.62	1798469578.80	550494357.34	574734947.62
002223	鱼跃医疗	10953854867.47	7495963.30	617768869.79	1244002348.07	4464296374.48	1854985116.47	2765306195.36
002224	三力士	2143116224.15	16869528.28	224314263.29	390742624.57	984867247.38	288440369.20	237882191.43
002225	濮耐股份	14431660138.32	76395232.87	1464926643.83	2344330386.99	6535358652.29	2018606545.87	1992042676.47
002226	江南化工	7179825815.09	14582982.14	400403485.13	779848172.66	3112441241.87	1175777669.70	1696772263.59
002227	奥特迅	4394477386.20	1717513.10	325266027.36	506246572.88	2095978881.58	731512241.47	733756149.81
002228	合兴包装	2125710554.22	14791306.92	243012763.66	328107954.90	986730258.47	267294615.25	285773655.02
002229	鸿博股份	10835126387.14	29180102.88	735831615.43	1352972259.04	4586273692.91	1879624385.99	2251244330.89
002230	科大讯飞	25889331255.60	5405327.67	673556974.79	1213031956.80	7464912369.91	4400853205.86	12131571420.57
002231	奥维通信	13819292185.25	53294760.01	1131726685.71	1722141091.07	5748485148.62	2170555802.06	2993088697.78
002232	启明信息	8122202805.39	47409239.90	724624699.82	1138779955.99	3069129221.50	1002346830.22	2139912857.96
002233	塔牌集团	27661521521.84	131964271.83	2510022206.04	3992304557.36	11558768584.58	4242405684.78	5226056217.25
002234	民和股份	9271851019.18	11348237.25	502243622.36	1011997713.63	4045460911.77	1642493878.44	2058306655.73
002235	安妮股份	3372157421.22	15746765.15	299610601.83	518357662.02	1613763614.81	508627946.46	416050830.95
002236	大华股份	19796954078.81	10571303.04	726239462.87	1038306916.38	5813201384.85	2936444475.35	9272190536.32
002237	恒邦股份	44230013591.49	13425995.53	2414842366.23	3188839726.54	16917217765.95	7222424410.51	14473263326.73
002238	天威视讯	5052906920.51	16414402.20	334231119.15	594313358.48	2208563107.78	862392351.72	1036992581.18
002239	金飞达	7426627808.51	41826846.45	588757796.22	1005708118.67	3263237524.61	1223797135.84	1303300386.72
002240	威华股份	8492918291.51	55619359.08	891539696.94	1107555049.43	3782626249.85	1186230344.91	1469347591.30
002241	歌尔声学	24038896439.55	46576164.31	833023379.63	1258905789.41	6567172651.64	3268073173.18	12065145281.38

(三)上市证券成交金额分布(按每笔成交金额大小分类)(续)

SECURITIES TRADING VALUE BY TRADE SIZE (Continued)

元人民币, RMB Yuan

代码 Code	证券简称 Security	总成交金额 Value Traded	按每笔成交金额大小分类的成交金额 Value by Trade Size					
			<1 000	1 000—5 000	5 000—10 000	10 000—50 000	50 000—100 000	>100 000
002242	九阳股份	4024424438.63	28044459.32	387974523.40	629373193.62	1756357081.24	609385279.41	613289901.64
002243	通产丽星	3608035037.16	14287557.91	225108060.76	427391163.31	1432297067.03	589125163.56	919826024.59
002244	滨江集团	11958600044.97	41407545.12	581670136.00	1040119344.61	3481186292.40	2019646813.05	4794569913.79
002245	澳洋顺昌	5909915797.41	31999721.17	524842446.01	868423184.37	2591431964.25	897751163.24	995467318.37
002246	北化股份	2815528406.51	11788719.40	240081756.32	395794103.96	1337480826.54	467663539.82	362719460.47
002247	帝龙新材	1401426765.25	1145223.03	124886655.27	209512865.62	717777128.42	206595047.52	141509845.39
002248	华东数控	5622636292.81	14018295.87	453069176.84	778055494.28	2662378251.24	855904619.42	859210455.16
002249	大洋电机	7956472402.40	21310747.99	584461370.17	943414898.53	3402028028.67	1328042356.98	1677215000.06
002250	联化科技	5243268161.17	4805847.45	214840085.49	461861158.37	1838482345.16	915703635.01	1807575089.69
002251	步步高	4215434785.55	3261203.27	195384766.67	255634504.08	1478760844.57	644877334.40	1637516132.56
002252	上海莱士	6530278210.62	4835670.04	395384369.05	724630619.20	2965265283.42	1093469861.47	1346692407.44
002253	川大智胜	4862692376.57	3135493.01	307402888.16	497228418.59	2200444347.26	808589597.29	1045891632.26
002254	泰和新材	6774269465.97	17587923.31	438377952.15	779153553.90	2763354879.59	1075269632.94	1700525524.08
002255	海陆重工	4720310118.54	2626522.02	230905228.79	498337867.97	2008217056.63	818520401.42	1161703041.71
002256	彩虹精化	8788088503.85	50882204.65	735940494.69	1265741038.23	3907392811.32	1376797232.17	1451334722.79
002258	利尔化学	3506558811.79	10223704.41	319264653.84	537608417.95	1692812787.62	509305861.44	437343386.53
002259	升达林业	19499361789.89	129360872.60	1970115128.29	2341122185.44	8277399765.94	2923597853.87	3857765983.75
002260	伊立浦	4257818191.58	20399025.32	385971742.03	644671636.49	1995455650.51	617836806.66	593483330.57
002261	拓维信息	23647963343.13	27372208.65	1438048967.33	2418811119.88	10456301355.60	3985315511.78	5322114179.89
002262	恩华药业	4194435012.48	10817225.58	208654175.12	354047488.42	1488685533.38	664872685.01	1467357904.97
002263	大东南	10206972351.18	30213792.13	600763606.64	1137566684.94	3985093700.73	1734775493.58	2718559073.16
002264	新华都	9745710452.22	21251221.02	625820932.45	1097927086.60	4201433588.03	1676734079.87	2122543544.25
002265	西仪股份	3447313597.37	23379312.93	361100813.13	562397752.40	1597818198.78	510793350.82	391824169.31
002266	浙富股份	9624384194.60	20385073.17	533168559.02	1033407068.32	4016408249.86	1795375756.30	2225639487.93
002267	陕天然气	5626464714.37	20969223.90	465233601.41	817309255.65	2479018983.08	933199349.84	910734300.49
002268	卫士通	8001741569.44	9471427.22	415173496.82	773601958.75	3137658507.75	1431308994.65	2234527184.25
002269	美邦服饰	6517433514.15	6617455.46	398049080.14	534419019.20	2275362286.15	1042399371.66	2260586301.54
002270	法因数控	5105499760.18	33793360.92	525438389.73	823259794.60	2255997093.59	710678990.11	756332131.23
002271	东方雨虹	10867849131.93	7329826.08	686932676.10	1117571080.17	4551071978.43	1799270538.36	2705673032.79
002272	川润股份	28449170601.29	115369924.19	2505537412.80	3790926706.92	11764294824.70	4147427813.88	6125613918.80
002273	水晶光电	12776138177.45	4113407.75	445023703.32	813124225.66	4137979918.14	2076197191.73	5299699730.85
002274	华昌化工	4919733319.30	25089710.91	413468968.70	720597649.96	2122559895.22	704790223.63	933226870.88
002275	桂林三金	3447685902.38	6185771.61	262116045.26	426205958.81	1523181943.00	581620319.38	648375864.32
002276	万马电缆	8765396322.51	38264016.46	760856047.88	1187697224.73	3754330448.18	1412524350.07	1611724235.19
002277	友阿股份	13884642982.19	17341766.69	608892907.60	1329197069.05	5377985134.37	2618502701.58	3932723402.90
002278	神开股份	13670967969.22	11341341.51	957312440.49	1668433141.43	6158891424.20	2233263616.94	2641726004.65
002279	久其软件	7810069267.40	22686689.72	555261887.59	1090544114.10	3684059942.00	1260655912.62	1196860721.37
002280	新世纪	2667451977.00	3981017.00	244238138.09	405305990.80	1299544404.38	367528686.18	346853740.55
002281	光迅科技	6134252628.78	2335614.16	250171880.32	525200309.22	2380126084.64	1120774480.36	1855644260.08
002282	博深工具	2912263070.28	13649213.61	292525539.88	501194829.58	1395251867.16	398065480.65	311576139.40
002283	天润曲轴	7664786750.54	28827986.86	545965363.75	1022293813.21	3322420000.41	1283974131.90	1461305454.41
002284	亚太股份	1826827210.30	14324424.50	198401870.91	318827920.65	845403505.78	251743813.61	198125674.85
002285	世联地产	5458693137.75	4819083.94	282649355.87	451878652.53	2000753548.14	929314314.72	1789278182.55
002286	保龄宝	6172733723.24	3314114.17	317838544.30	578300901.54	2212059994.61	809942194.21	2251277974.41
002287	奇正藏药	3430523669.24	2237458.15	288660604.50	562198248.60	1629135830.05	532945550.22	415345977.72
002288	超华科技	19676795875.55	15307051.90	1364412728.35	2214950365.02	8379257313.04	3139917387.75	4562951029.49
002289	宇顺电子	12496539745.14	4998737.00	596104941.55	1083597149.31	4964248639.03	2287671772.91	3559918505.34
002290	禾盛新材	6042740316.97	16821607.58	439152884.65	829721139.88	2791099191.38	962294306.50	1003651186.98
002291	星期六	3581545465.79	23703078.78	359847024.90	597622301.91	1627683651.91	501444869.70	471244538.59
002292	奥飞动漫	31935676128.81	10830780.97	1836833932.73	3076967778.05	14154003077.27	5503426392.52	7353614167.27
002293	罗莱家纺	6363508787.05	4035175.87	161542285.32	457662288.92	1630407853.60	867251238.27	3242609945.07
002294	信立泰	12118440863.70	29101042.36	544763658.91	823647978.01	4257661014.72	1961790765.10	4501476404.60
002295	精艺股份	5412218098.76	37772366.24	552887642.17	939307132.69	2456174436.63	738541994.27	687534526.76
002296	辉煌科技	10548033113.21	7625537.41	709291326.99	1129953415.60	4645075178.22	1766177154.29	2289910500.70
002297	博云新材	7627819119.27	3285682.95	523355553.67	967867684.55	3608270799.06	1212408919.51	1312630479.53
002298	鑫龙电器	18192097295.51	64402226.66	1260458923.15	2086199530.88	7358170806.48	3123305199.65	4299560608.69
002299	圣农发展	14274939039.01	34428546.71	1126047355.51	1572981537.27	5493123120.30	2141971974.69	3906386504.53
002300	太阳电缆	2814807550.46	11881912.33	277725876.01	469174220.21	1341885447.57	376475848.90	337664245.44

(三)上市证券成交金额分布(按每笔成交金额大小分类)(续)

SECURITIES TRADING VALUE BY TRADE SIZE (Continued)

元人民币, RMB Yuan

代码 Code	证券简称 Security	总成交金额 Value Traded	按每笔成交金额大小分类的成交金额 Value by Trade Size					
			<1 000	1 000—5 000	5 000—10 000	10 000—50 000	50 000—100 000	>100 000
002301	齐心文具	4960037273.35	7485290.25	331415081.78	594917204.42	2153068000.34	789723358.24	1083428338.32
002302	西部建设	3908026296.25	1871445.52	285839149.47	492236999.85	1840707350.53	647277730.86	640093620.02
002303	美盈森	3825461705.71	1690425.73	226562251.10	439281177.20	1720892284.42	684056846.69	752978720.57
002304	洋河股份	52171347501.28	25737296.17	251752682.90	1794797143.93	15685095965.15	7706314161.82	26707650251.31
002305	南国置业	6535441231.10	20711156.63	407811360.82	680361564.71	2584374117.33	1112993884.95	1729189146.66
002306	湘鄂情	9387148825.52	15654700.44	523709721.60	914143308.30	3661409928.99	1612134135.65	2660097030.54
002307	北新路桥	9287490909.45	46611044.66	724692681.86	1284318825.51	4011281517.91	1546815616.00	1673771223.51
002308	威创股份	5398290925.81	32807564.37	439171770.30	714063605.13	2383417633.40	875603677.33	953226675.28
002309	中利科技	11832422033.78	16559796.83	562347628.60	1053862106.25	4853925650.30	2171228469.65	3174498382.15
002310	东方园林	16765909665.98	6761764.54	173015966.02	1859615359.57	5021963672.07	2755499687.60	6949053216.18
002311	海大集团	6226675197.35	4260009.52	240648073.54	498294276.33	2091582738.52	1049227298.12	2342662801.32
002312	三泰电子	3395361660.88	5376279.73	214267751.87	394254571.73	1441372423.67	568933324.71	771157309.17
002313	日海通讯	5358873803.08	2939442.50	384247924.36	510854653.98	2466038986.72	898962709.04	1095830086.48
002314	雅致股份	3779889940.38	11478830.52	261602595.37	476821526.58	1683347201.48	571621072.30	775018714.13
002315	焦点科技	4620316770.69	2585929.64	237309133.26	418217987.91	2069007022.40	780912723.87	1112283973.61
002316	键桥通讯	5442265180.15	10582094.94	233718357.39	433196358.32	1991249032.86	1114359263.70	1659160072.94
002317	众生药业	7581056257.80	3992072.98	284560546.18	496508630.47	2413538578.51	1092462706.51	3289993723.15
002318	久立特材	7775544277.55	5128297.46	445417192.61	872056245.18	3571088746.97	1387226214.78	1494627580.55
002319	乐通股份	2440078943.73	6149082.54	201296970.05	328845927.02	1133005799.52	370136254.93	400644909.67
002320	海峡股份	16284203031.28	17516203.07	1037284507.12	1832386581.63	6969683739.29	2704316058.54	3723015941.63
002321	华英农业	8642828532.75	30973968.82	685268718.44	1153008165.99	3703318337.69	1356707684.03	1713551657.78
002322	理工监测	5011592180.77	1659106.89	254763594.90	463427776.68	2168793081.36	917288421.83	1205660199.11
002323	中联电气	1587094198.52	838633.91	118017913.85	228079584.73	673150192.08	242444308.12	324563565.83
002324	普利特	3071072926.33	2158747.24	179399769.47	325984220.81	1450620041.44	539764289.74	573145857.63
002325	洪涛股份	10732192341.94	6790402.90	600216558.23	928335860.39	3853978305.83	1751871872.18	3590999342.41
002326	永太科技	13127502345.90	5644759.18	679545266.53	1301075081.40	5346545278.46	2183467031.99	3611224928.34
002327	富安娜	3694955714.54	1330348.49	208602468.20	274436581.09	1269248457.84	546793823.71	1394544035.21
002328	新朋股份	3746031665.71	13357649.78	278998213.72	457075031.89	1624083493.32	633813141.56	738704135.44
002329	皇氏乳业	6517811819.82	15213538.47	448741757.58	824964692.75	2884668502.59	1034167882.00	1310055446.43
002330	得利斯	3588854047.01	5591519.59	247288975.42	409804126.17	1556707740.46	574866246.83	794595438.54
002331	皖通科技	2564693603.79	2037338.75	214174828.86	361582627.64	1271268181.94	372887663.41	342742963.19
002332	仙琚制药	6611570344.82	4358823.38	336511893.98	588839125.82	2473991045.56	1022062546.23	2185806909.85
002333	罗普斯金	4558152281.12	12443964.70	323389604.12	576339012.99	2020562288.26	763605834.43	861811576.62
002334	英威腾	10741878524.13	4822484.87	622970124.47	1111125356.94	4395877405.07	1654618064.18	2952465088.60
002335	科华恒盛	2110881707.43	7423340.53	189834657.28	334976026.37	1016161880.98	317284167.89	245201634.38
002336	人人乐	2932059452.43	5644841.81	216222527.53	386843940.78	1364136394.00	477901291.66	481310456.65
002337	赛象科技	4578793301.73	5373911.55	318278917.95	555018000.61	1907371932.86	642674316.61	1150076222.15
002338	奥普光电	1630048826.57	977183.32	112438385.15	177349487.69	736526660.00	261962722.64	340794387.77
002339	积成电子	5334907539.78	2649868.20	313997856.21	607018409.49	2481847390.74	933099386.04	996294629.10
002340	格林美	25579906685.65	12768540.88	1473822745.10	2479190226.89	10710610043.79	4312259099.94	6591256029.05
002341	新纶科技	7074235795.71	16794339.96	403732404.81	811866413.32	2923528122.99	1306288542.31	1612025972.32
002342	巨力索具	9533201851.33	48075264.85	747091280.82	1276502767.89	4102264081.77	1571224952.39	1788043503.61
002343	禾欣股份	2836555339.11	8561392.95	242007217.33	413624608.13	1357622593.45	436505600.53	378233926.72
002344	海宁皮城	10305541456.35	9644848.07	640112153.05	735729528.46	3456073189.92	1642755685.72	3821226051.13
002345	潮宏基	4811399561.84	4161075.07	282224346.10	439010969.95	1904725207.10	810338315.38	1370939648.24
002346	柘中建设	4650363437.38	1928225.47	320361739.48	610040046.48	2275598373.58	751449874.39	690985177.98
002347	泰尔重工	2376002027.51	1403374.96	188567180.28	354323848.07	1129295352.22	368978900.01	333433371.97
002348	高乐股份	3456636384.97	13801536.02	269656347.82	480368296.45	1600861179.00	526088933.83	565860091.85
002349	精华制药	7662358784.26	7872061.63	592151008.20	935527888.65	3451491026.37	1262771878.05	1412544921.36
002350	北京科锐	3330113058.29	4508105.13	224527928.48	413834998.78	1597173701.14	562049415.93	528018908.83
002351	漫步者	2570277064.36	17324007.89	269216713.88	441982129.07	1204346608.78	360268916.49	277138688.25
002352	鼎泰新材	2361092422.97	793289.88	185700255.64	246863643.04	1194570200.96	352294879.70	380870153.75
002353	杰瑞股份	19160795093.76	6295631.44	792765238.31	1247108870.83	6193711652.26	3176355581.69	7744558119.23
002354	科冕木业	2399569826.13	6215283.87	248340737.01	386261962.49	1202937869.50	293017822.81	262796150.45
002355	兴民钢圈	4615888583.40	1890086.11	264850370.30	479596582.20	1985477713.23	761799672.96	1122274158.60
002356	浩宁达	2150103342.33	938236.57	113601587.73	231644027.75	1003058823.47	399827271.30	401033395.51
002357	富临运业	2095214084.00	14544791.48	208063690.88	367633807.48	959932913.40	294966091.17	250072789.59
002358	森源电气	7140390316.48	4589620.06	386001618.59	732415105.27	3225493444.83	1267221938.65	1524668589.08

(三)上市证券成交金额分布(按每笔成交金额大小分类)(续)

SECURITIES TRADING VALUE BY TRADE SIZE (Continued)

元人民币, RMB Yuan

代码 Code	证券简称 Security	总成交金额 Value Traded	按每笔成交金额大小分类的成交金额 Value by Trade Size					
			<1 000	1 000—5 000	5 000—10 000	10 000—50 000	50 000—100 000	>100 000
002359	齐星铁塔	1777231041.57	12760682.33	178383713.21	293717047.93	789179028.23	244802996.86	258387573.01
002360	同德化工	2724545448.70	9879442.96	211671687.83	366886396.16	1313086495.42	410346838.05	412674588.28
002361	神剑股份	1673515552.11	13179740.46	181050642.62	311277803.76	802532472.99	208955149.97	156519742.31
002362	汉王科技	8007667514.36	19109601.25	668625041.11	1057084565.69	3714571537.51	1292289032.67	1255987736.13
002363	隆基机械	4223825879.59	878171.75	208595518.80	394658196.60	1441105650.77	500211295.75	1678377045.92
002364	中恒电气	2500898327.07	1470425.41	169098841.33	293799264.95	1133359221.62	440517969.73	462652604.03
002365	永安药业	6700244181.47	17221784.22	552936233.44	924618852.52	3177541936.70	1039248207.85	988677166.74
002366	丹甫股份	2635365473.07	11669132.51	241472663.50	393033116.54	1154398034.35	362349502.09	472443024.08
002367	康力电梯	3635810294.19	13937875.13	263792288.23	453634637.57	1476942909.88	539965519.96	887537063.42
002368	太极股份	5258893236.79	4045143.86	293305499.70	542216233.78	2040726654.90	869906726.22	1508692978.33
002369	卓翼科技	5505298117.63	3695836.30	341836016.02	614010029.66	2272233999.49	950453509.73	1323068726.43
002370	亚太药业	3533794986.56	25760468.02	351385091.70	567679266.66	1594138728.21	528551381.63	466280050.34
002371	七星电子	3710005089.05	1540433.46	99822526.80	328674673.03	1494349920.48	739590948.43	1046026586.85
002372	伟星新材	3652895342.46	1924111.90	260462528.10	491329702.96	1725601359.02	593644331.88	579933308.60
002373	联信永益	2640695861.48	2473029.13	182920317.05	307635603.40	1265783606.01	429498384.68	452384921.21
002374	丽鹏股份	5686688771.24	3644367.75	484940208.92	852988212.67	2788886080.48	875244758.08	680985143.34
002375	亚厦股份	14324641482.77	7133103.31	394472069.24	780843145.70	4063721959.09	2325881058.50	6752590146.93
002376	新北洋	3864567986.68	15584423.88	201213158.05	388112975.66	1376685435.46	677206176.83	1205765816.80
002377	国创高新	6193087416.34	33709535.02	545634973.37	983366536.25	2889414791.98	890313216.00	850648363.72
002378	章源钨业	25574876617.74	11550658.48	1302850666.92	2387446806.74	10347824220.09	4564142617.81	6961061647.70
002379	鲁丰股份	9062306823.93	8735264.40	803784965.89	1285000297.67	4469069279.36	1364284449.60	1131432567.01
002380	科远股份	1226868771.89	873180.04	111960767.20	152993229.58	631343707.05	169828872.95	159869015.07
002381	双箭股份	6151451052.24	3476384.25	423078974.72	775549965.57	2958806982.41	1021064194.50	969474550.79
002382	蓝帆股份	6490264759.40	25094999.27	574907152.08	967602029.27	2995908873.69	990820866.31	935930838.78
002383	合众思壮	3543275267.28	3201298.26	258780207.08	466905016.80	1714227566.87	558884174.34	541277003.93
002384	东山精密	13187883818.31	14347663.58	688612590.88	1235229915.90	5570325278.26	2404004195.78	3275364173.91
002385	大北农	20707552316.78	18977951.91	881759863.42	1227516570.73	5981084190.36	2964725799.62	9633487940.74
002386	天原集团	3981995241.27	23484107.86	332897519.03	607834943.99	1899915278.40	622028821.16	495834570.83
002387	黑牛食品	8167383519.59	11422708.32	572737683.67	1073201694.83	3741405555.60	1364502521.94	1404113355.23
002388	新亚制程	1867284623.39	9488712.38	184453143.05	313762625.37	888568176.99	245422434.35	225589531.25
002389	南洋科技	9015531754.24	5028546.63	560399406.45	1088623148.88	4198891261.33	1579292752.27	1583296638.68
002390	信邦制药	10285518962.47	3147217.11	460319144.32	919738087.95	4051822765.90	2008621730.58	2841870016.61
002391	长青股份	4590088015.43	3661712.49	321513134.38	627234165.04	2172598958.22	771686756.45	693393288.85
002392	北京利尔	7144221220.46	24609412.03	476600313.35	898520556.62	3116457314.85	1209380471.08	1418653152.53
002393	力生制药	5880144434.51	1913175.76	255022882.02	643160733.34	2493777713.20	1052539395.66	1433730534.53
002394	联发股份	3370921162.76	1990104.06	230162555.99	428453326.25	1613505345.05	600366647.37	496443184.04
002395	双象股份	1496326401.65	1250921.07	133530937.44	247131694.68	719138433.82	211439172.17	183835242.47
002396	星网锐捷	16137087728.69	6011868.40	850400230.82	1711466756.46	6717926295.96	2924147500.06	3927135076.99
002397	梦洁家纺	5233848943.32	5964688.33	400691965.53	599357655.41	2455826713.83	828101187.23	943906732.99
002398	建研集团	5597585152.95	3214891.30	296512256.94	630098112.88	2504179300.58	1020012154.32	1143568436.93
002399	海普瑞	9316397823.75	9135499.84	787972268.95	803107509.11	3732602093.47	1377949778.51	2605630673.87
002400	省广股份	6859103349.71	3447774.93	348133927.06	534067394.58	2702067177.61	1136431528.22	2134955547.31
002401	中海科技	14796036430.53	22751451.07	989606352.43	1710355877.62	6213068972.21	2480351655.95	3379902121.25
002402	和而泰	2846064077.37	2762894.65	240790845.16	420874458.56	1440279322.11	403045437.76	338311119.13
002403	爱仕达	4706693173.33	21502222.61	360754481.23	642645409.27	2006246173.41	732931423.48	942613463.33
002404	嘉欣丝绸	8294990420.51	25172116.27	661451624.19	1137731870.93	3638793652.35	1232825966.71	1599015190.06
002405	四维图新	28721744697.23	24391343.29	1553893481.87	2576840196.13	11062295636.49	4737881479.43	8766442560.02
002406	远东传动	4851035436.41	11614045.24	317184246.94	617744139.56	2243923416.73	810964779.14	849604808.80
002407	多氟多	27821432264.09	8328845.66	1336804877.76	2487426155.46	11229555894.20	4361876120.95	8397440370.06
002408	齐翔腾达	14425059932.14	7805296.03	797091986.30	1369266387.50	6094824533.36	2399305102.41	3756766626.54
002409	雅克科技	1660760589.20	1077521.57	116275066.44	208911300.37	769660973.57	279236194.71	285599532.54
002410	广联达	5790786399.34	4522899.63	268506730.71	501303135.60	1999547039.40	1001910413.86	2014996180.14
002411	九九久	13956978771.02	11176207.99	802852639.66	1415299444.17	5492508828.90	2027155423.38	4207986226.92
002412	汉森制药	6840309304.47	2965951.72	393924412.11	971137713.72	3172695648.45	1262250546.30	1037335032.17
002413	常发股份	11415590059.70	42009421.59	792289748.85	1453576302.62	5276676584.55	1876068974.99	1974969027.10
002414	高德红外	7120470816.50	2495015.48	297267544.96	717603775.91	3083355085.85	1409139518.18	1610609876.12
002415	海康威视	21148173838.37	10911681.00	730531239.89	1393883533.92	5478780408.93	2759685794.98	10774381179.65
002416	爱施德	6630155006.32	25582962.41	515407018.84	926489042.64	3067800058.22	1092776035.73	1002099888.48

(三)上市证券成交金额分布(按每笔成交金额大小分类)(续)

SECURITIES TRADING VALUE BY TRADE SIZE (Continued)

元人民币, RMB Yuan

代码 Code	证券简称 Security	总成交金额 Value Traded	按每笔成交金额大小分类的成交金额 Value by Trade Size					
			<1 000	1 000—5 000	5 000—10 000	10 000—50 000	50 000—100 000	>100 000
002417	三元达	6729944932.67	20780929.11	506938814.38	902100456.29	3092825717.61	1104382307.61	1102916707.67
002418	康盛股份	6824088266.24	32427984.21	567065418.82	1014468778.53	3101227046.83	1085637753.37	1023261284.48
002419	天虹商场	7118026461.21	5523170.00	358488064.83	691049179.43	2856177032.44	1256258285.18	1950530729.33
002420	毅昌股份	4198337661.07	20262848.30	333146860.64	557345797.86	1707211884.39	497502191.24	1082868078.64
002421	达实智能	6278635515.89	3619329.65	341057385.78	634058923.70	2515666924.58	1117909086.65	1666323865.53
002422	科伦药业	15514718321.25	9188573.57	769075519.42	1033413839.48	4977236760.35	2248923425.96	6476880202.47
002423	中原特钢	12670386535.78	78746534.41	1034270722.87	1756143219.95	5340758863.59	2053571914.28	2406895280.68
002424	贵州百灵	22420480575.73	8581802.98	1001703469.57	1970311574.14	7277817729.17	3065414530.22	9096651469.65
002425	凯撒股份	3744321879.64	19433772.07	329362245.19	573336196.32	1657238925.97	520150766.83	644799973.26
002426	胜利精密	1908921190.59	13860548.98	212723523.90	343055816.65	872355629.73	233248620.88	233677050.45
002427	尤夫股份	3582207971.48	25460982.00	366899162.66	633161509.18	1689624113.30	481494316.62	385567887.72
002428	云南锗业	27735554275.94	7469202.35	1539102487.99	1974709073.64	12000204749.71	4731206286.33	7482862475.92
002429	兆驰股份	14384610413.54	15314081.55	798919634.14	1488654024.78	6105891213.91	2576385154.49	3399446304.67
002430	杭氧股份	9542005356.20	14565755.44	471381348.76	856542717.15	3577138824.23	1656563185.21	2965813525.41
002431	棕榈园林	11927117536.30	10501905.33	840892654.58	874398594.90	4036704849.28	1738483851.99	4426135680.22
002432	九安医疗	7386840000.25	50535042.56	776240727.58	1271460086.82	3403862635.82	1024993809.39	859747698.08
002433	太安堂	7239884220.59	1440484.66	290882971.11	544525792.53	2921880428.67	1324747794.06	2156406749.56
002434	万里扬	2749844270.47	17780652.02	255211219.36	441236933.38	1289393301.99	410933434.48	335288729.24
002435	长江润发	6200794378.42	13117698.84	374973293.22	705429163.72	2690021133.07	1040805776.11	1376447313.46
002436	兴森科技	4020128014.00	1491884.57	161274300.95	331537558.70	1448203950.40	781556573.66	1296063745.72
002437	誉衡药业	6972143959.18	2557900.44	266653476.56	646691738.27	2564078704.94	1314656865.06	2177505273.91
002438	江苏神通	11599450526.42	3785284.64	685073091.59	1345664089.50	5364053234.54	1992703279.32	2208171546.83
002439	启明星辰	5714374127.34	2544710.59	239181975.89	463130899.43	2099960206.88	1011080677.71	1898475656.84
002440	闰土股份	6684930521.81	5072579.31	322809030.66	686912412.50	2866379145.84	1244392859.43	1559364494.07
002441	众业达	3742114781.56	1723940.66	238034499.32	469137748.10	1798825682.32	602942469.34	631450441.82
002442	龙星化工	6610728982.68	46172059.02	779459310.45	1138168333.60	3023416022.24	906585695.00	716927562.37
002443	金洲管道	9869769965.49	52077861.42	915273557.00	1532785816.33	4471811213.20	1496697255.86	1401124261.68
002444	巨星科技	6652099713.90	31116010.67	503510960.33	905568321.80	2911544986.25	1117907209.14	1182452225.71
002445	中南重工	11181441166.72	9020486.98	568974132.16	1089222245.82	4607741426.67	1892240560.88	3014242314.21
002446	盛路通信	3131106297.63	14998513.93	289369557.59	459770201.54	1453947330.93	431079281.52	481941412.12
002447	壹桥苗业	12302875675.89	3091845.25	568592009.92	877563106.47	4723890676.13	2133619442.49	3996118595.63
002448	中原内配	4844360764.34	1417450.76	221430980.10	402837799.31	2250928007.99	896167320.17	1071579206.01
002449	国星光电	7483060435.22	26637948.14	518864430.16	983831641.85	3263569989.26	1299917793.90	1390238631.91
002450	康得新	30557421062.09	7148673.30	911469659.22	1633785793.73	9659081534.20	5391262405.96	12954672995.68
002451	摩恩电气	3607630668.34	13936240.06	298445390.84	511040182.87	1639592709.26	570840707.78	573775437.53
002452	长高集团	2738480356.21	1788827.37	166623717.84	339131122.89	1328027923.97	468807135.69	434101628.45
002453	天马精化	5395463453.73	10974026.94	302997219.03	475571360.52	2282835750.00	920130199.45	1402954897.79
002454	松芝股份	4243914530.09	9422869.63	279743068.71	500451241.65	1936626515.27	676608162.91	841062671.92
002455	百川股份	5032797992.28	17244431.38	434181680.90	750993274.62	2464123215.04	771094614.10	595160776.24
002456	欧菲光	22181869860.36	12860359.87	807831043.27	1322141896.35	7469591907.63	3787155061.65	8782289591.59
002457	青龙管业	14960522578.40	50593964.34	1044584703.69	1897831221.16	6370484125.03	2493567912.13	3103460652.05
002458	益生股份	8939467348.06	12876176.16	561798905.94	1010393695.03	3937452338.98	1545711742.97	1871234488.98
002459	天业通联	13184911072.45	47455774.46	838342271.33	1533480622.37	5149691012.08	1866579400.08	3749361992.13
002460	赣锋锂业	14335474346.28	4672948.97	893546279.45	1339227590.88	6687996800.86	2443872809.87	2966157916.25
002461	珠江啤酒	6277373793.89	20696273.12	594985968.73	909468238.65	2890671230.77	936358159.64	925193922.98
002462	嘉事堂	2405724177.11	16090075.78	250312192.70	423751207.09	1077609892.13	337604162.79	300356646.62
002463	沪电股份	3937012919.51	23072991.69	386254281.84	565519712.54	1739727112.93	547027802.97	675411017.54
002464	金利科技	6682887426.96	2719186.73	468408435.27	823203150.89	3059385518.87	1073048267.33	1256122867.87
002465	海格通信	5973369357.16	2345265.37	309412711.63	520078476.54	2660786010.09	1004210522.06	1476536371.47
002466	天齐锂业	12294268322.50	3826186.63	549365519.34	1308804798.08	5182079298.43	2330392985.06	2919799534.96
002467	二六三	5666324030.77	4681617.27	336190019.97	572258937.32	2412451488.20	973035044.05	1367706923.96
002468	艾迪西	8160344905.04	38026794.42	703743436.06	1154142348.59	3421914254.22	1016564841.55	1825953230.20
002469	三维工程	4611328401.28	6799558.84	240505375.08	466102861.37	1962408025.40	838171898.36	1097340682.23
002470	金正大	6529758412.31	3715139.26	365425560.10	658675106.55	2654849772.96	1028069641.84	1819023191.60
002471	中超电缆	4457667330.99	2472192.98	310874053.91	599292751.86	2158125948.38	712441949.88	674460433.98
002472	双环传动	2317560502.44	7276829.64	197066257.51	344726256.43	1096211594.66	346511890.97	325767673.23
002473	圣莱达	2175917559.14	14917147.71	217324945.14	364943101.04	950654711.68	258121010.84	369956642.73
002474	榕基软件	9346618539.64	6612666.15	454574519.35	884208598.59	3577983165.30	1697428532.81	2725811057.44

(三)上市证券成交金额分布(按每笔成交金额大小分类)(续)

SECURITIES TRADING VALUE BY TRADE SIZE (Continued)

元人民币, RMB Yuan

代码 Code	证券简称 Security	总成交金额 Value Traded	按每笔成交金额大小分类的成交金额 Value by Trade Size					
			<1 000	1 000—5 000	5 000—10 000	10 000—50 000	50 000—100 000	>100 000
002475	立讯精密	7936875731.35	4570866.82	188921861.07	398208666.51	2073786075.13	1196640696.76	4074747565.06
002476	宝莫股份	28845832503.10	113861238.97	2411547425.84	3694075070.11	11776747665.66	4593593247.17	6256007855.35
002477	雏鹰农牧	24311509342.94	10017658.93	956137162.43	1994632949.26	8611380506.31	4343914201.58	8395426864.43
002478	常宝股份	7667868010.06	9301646.20	468025706.40	865491728.49	3434742220.46	1351916074.41	1538390634.10
002479	富春环保	8745955977.25	4776607.27	651147467.60	1182052997.00	4215830824.68	1363171050.26	1328977030.44
002480	新筑股份	13733109062.02	12892877.28	689053851.10	1368931313.48	5919193013.67	2477837817.35	3265200189.14
002481	双塔食品	6551847348.34	1913645.55	243431631.10	452936065.11	2165303629.22	1180573538.55	2507688838.81
002482	广田股份	12219966839.38	7912025.87	462427019.15	805870505.62	3826574985.34	2178636168.30	4938546135.10
002483	润邦股份	4045765496.35	12075403.14	300685993.30	555957310.73	1915841822.08	665088466.08	596116501.02
002484	江海股份	5590733612.12	5872135.99	369994760.09	696404407.05	2579008978.25	949900935.65	989552395.09
002485	希努尔	3595982250.97	7871176.33	208233356.97	375649957.40	1526472612.54	601101928.99	876653218.74
002486	嘉麟杰	2431817862.78	15869601.16	223535823.97	398890439.52	1147125502.56	350044945.17	296351550.40
002487	大金重工	2042137346.43	7806381.90	170898470.79	313626999.10	915927994.71	288351788.90	345525711.03
002488	金固股份	2661065133.82	17782884.95	283083006.59	479604347.30	1232543103.42	338709379.38	309342412.18
002489	浙江永强	7714526154.60	15057594.39	544016784.01	951441891.69	3496233341.32	1184096586.59	1523679956.60
002490	山东墨龙	36403185507.43	58757804.85	3145932904.46	4875660901.27	15717905491.99	5617922234.95	6987006169.91
002491	通鼎光电	2591129516.48	4480941.57	204247465.33	369874345.53	1281699870.12	387690891.79	343136002.14
002492	恒基达鑫	3812870006.25	1483486.66	240058183.10	424429007.37	1775874038.89	615503560.75	755521729.48
002493	荣盛石化	7928572621.69	15085128.99	705121381.40	942038403.39	3473450585.99	1330482908.99	1462394212.93
002494	华斯股份	4125466327.91	1959153.44	264596710.46	484213362.37	1906091020.29	669811374.40	798794706.95
002495	佳隆股份	3227861636.83	15039859.82	305689730.31	534489416.95	1526333531.61	459484586.21	386824511.93
002496	辉丰股份	7877213125.56	2804244.17	469199512.80	885739435.22	3572053062.34	1372368670.31	1575048200.72
002497	雅化集团	4392845700.22	8057808.37	260835016.63	468181202.16	1827922758.05	766843150.82	1061005764.19
002498	汉缆股份	4554226721.92	18574138.16	450771989.60	677386954.28	2100356548.61	669509860.71	637627230.56
002499	科林环保	9517766176.94	4544633.70	698994022.87	1131339683.60	4337822884.25	1562287106.59	1782777845.93
002500	山西证券	30462880357.36	126120472.37	2247632453.36	3777044679.35	11473288449.41	4920356624.12	7918437678.75
002501	利源铝业	19552658242.77	8115779.13	804400237.76	2021285632.52	8051376188.21	3749510112.97	4917970292.18
002502	骅威股份	5342687006.83	5045968.36	377261829.41	638564269.06	2503010666.75	840981518.63	977822754.62
002503	搜于特	4131904520.61	7648490.17	228198863.49	308417240.61	1520175281.60	711418545.84	1356046098.90
002504	东光微电	2937437891.73	5207426.28	247578843.64	440652125.95	1444392360.52	407397804.99	392209330.35
002505	大康牧业	6294225377.33	17236563.42	600452791.42	981016205.02	3004482251.59	875251032.11	815786533.77
002506	超日太阳	29851553212.87	50719795.47	1994747886.95	3456306062.37	12823683908.26	4947718111.25	6578377448.57
002507	涪陵榨菜	3885314015.41	2117050.62	230214805.57	373189753.77	1626559974.04	691688541.51	961543889.90
002508	老板电器	12859273863.13	66094688.87	589207534.71	1202004874.12	4170963787.06	1881557638.71	4949445339.66
002509	天广消防	7135474204.34	3377012.46	449702635.86	783903528.64	3188143109.77	1210010637.83	1500337279.78
002510	天汽模	1638478121.02	4732877.65	161013793.41	258754206.19	821552038.31	222438726.26	169986479.20
002511	中顺洁柔	4161263372.05	2304226.31	219576646.10	349651474.04	1746379741.66	742559834.31	1100791449.63
002512	达华智能	13926682595.93	24730378.26	837440460.87	1559510732.48	5859703589.12	2352462369.22	3292835065.98
002513	蓝丰生化	9323057404.37	13560219.54	735385506.88	1276560736.02	4417760756.56	1474181342.79	1405608842.58
002514	宝馨科技	3106218724.93	4196747.32	280494704.32	467343995.86	1516947353.90	450824916.90	386411006.63
002515	金字火腿	2049055240.43	3255618.22	215628196.29	284135808.27	1010956284.53	262926602.17	272152730.95
002516	江苏旷达	3652043774.41	18158143.09	304435719.94	576575337.44	1727134914.54	553860521.01	471879138.39
002517	泰亚股份	7483671580.85	21826310.17	570177225.08	1019706724.13	3561226209.90	1155425624.12	1155309487.45
002518	科士达	3414221557.01	8606144.85	309317473.14	473791563.87	1672289510.29	485971166.51	464245698.35
002519	银河电子	3369610967.20	1299580.32	225579844.17	403786744.88	1648253086.63	554697278.97	535994432.23
002520	日发数码	3723049645.68	2681360.12	244575240.54	416005839.94	1831694087.11	598633408.49	629459709.48
002521	齐峰股份	7293080382.12	2680119.93	348464825.27	693753307.92	3085239288.82	1276360663.86	1886582176.32
002522	浙江众成	6655883450.62	2325455.95	331741741.39	735675799.46	2889298964.74	1264932400.59	1431909088.49
002523	天桥起重	6699093466.66	22067249.56	512373064.73	871664134.74	2915365697.47	1046399274.23	1331224045.93
002524	光正钢构	8202620206.02	31167761.03	625039432.59	1143065379.14	3833271239.80	1267349413.34	1302726980.12
002526	山东矿机	16992270691.41	32485952.75	1047374518.63	1923845682.10	7079690029.01	3053160608.64	3855713900.28
002527	新时达	4039695664.32	1607171.30	269379829.97	513135752.46	1997042678.78	671921618.32	586608613.49
002528	英飞拓	9378822596.23	16132709.18	639383701.02	1153540894.05	4093277084.09	1391826098.23	2084662109.66
002529	海源机械	3058953126.98	8184325.53	248372882.41	452611497.56	1446255932.16	429328271.25	474200218.07
002530	丰东股份	3824882174.92	12958769.74	318878177.84	547291836.17	1749214901.35	592278038.68	604260451.14
002531	天顺风能	5315645165.39	3189552.55	389169219.74	716170746.41	2496648523.37	866064654.63	844402468.69
002532	新界泵业	10059152275.07	4852289.25	693168504.84	1418968781.67	4833446457.98	1722511253.11	1386204988.22
002533	金杯电工	5610518697.34	23263873.75	441456587.90	842632420.50	2433164448.65	778170596.97	1091830769.57

(三)上市证券成交金额分布(按每笔成交金额大小分类)(续)

SECURITIES TRADING VALUE BY TRADE SIZE (Continued)

元人民币, RMB Yuan

代码 Code	证券简称 Security	总成交金额 Value Traded	按每笔成交金额大小分类的成交金额 Value by Trade Size					
			<1 000	1 000—5 000	5 000—10 000	10 000—50 000	50 000—100 000	>100 000
002534	杭锅股份	5093193002.32	3954918.25	243722776.36	568818950.53	2281328985.51	913829170.96	1081538200.71
002535	林州重机	5675759245.09	13956450.72	329084389.59	630707953.15	2308810201.85	994406612.05	1398793637.73
002536	西泵股份	2781259467.20	1319135.99	177029869.43	379303741.84	1295720141.13	465332478.57	462554100.24
002537	海立美达	2168175009.55	2089473.61	206566130.96	329910714.17	1080601208.46	298825497.90	250181984.45
002538	司尔特	10159539171.94	3308045.96	537042389.45	1073761545.35	4408429646.72	1735854101.93	2401143442.53
002539	新都化工	6770125275.82	5304511.35	387785296.89	700656091.29	3006889131.60	1223338411.80	1446151832.89
002540	亚太科技	4997124056.03	2975921.78	329586876.57	661423722.30	2357387164.53	785148738.75	860601632.10
002541	鸿路钢构	6039564670.51	3018897.17	311445184.42	610509052.49	2711996504.32	1108500302.09	1294094730.02
002542	中化岩土	16971473932.87	9839180.99	1347855535.95	2220829471.35	7664349511.29	2736083514.32	2992516718.97
002543	万和电气	1982440633.52	1387759.75	143592142.41	367528859.25	944785135.53	318374620.86	206772115.72
002544	杰赛科技	7083987067.29	4489851.67	490445380.97	886300918.88	3342198606.33	1150381238.31	1210171071.13
002545	东方铁塔	3228412636.07	2277431.14	209377953.80	426248288.78	1562489352.49	556007687.35	472011922.51
002546	新联电子	4559924002.73	1822981.85	203443455.73	509175112.27	1997507934.87	954684661.92	893289856.09
002547	春兴精工	12632258951.69	16301523.93	657208699.50	1258695113.11	5146789834.55	2273193311.54	3280070469.06
002548	金新农	3739138194.33	3255822.13	287158160.92	509397879.36	1809173232.53	595691291.45	534461807.94
002549	凯美特气	5264896548.98	2511812.83	321119551.76	538014131.21	2397722902.81	906513268.20	1099014882.17
002550	千红制药	5675570756.30	1926932.61	311134022.81	561318967.54	2713336608.88	1010122739.70	1077731484.76
002551	尚荣医疗	11377709990.47	4252793.62	513647632.51	974780350.40	4615320185.57	2109249093.69	3160459934.68
002552	宝鼎重工	2984341825.88	9325062.61	288908059.49	476118782.97	1489329265.16	410241199.89	310419455.76
002553	南方轴承	2550008960.14	1400276.12	208023468.35	381088887.96	1263658972.06	382382589.38	313454766.27
002554	惠博普	16238186766.15	25785945.22	1081659996.79	1836369355.13	6799909995.45	2607503078.57	3886958394.99
002555	顺荣股份	1949258665.38	1421601.44	163156815.86	266241272.56	937763680.73	283648777.86	297026516.93
002556	辉隆股份	19545023737.38	37971059.22	1060006136.02	2068213673.78	7685801776.92	3396857188.14	5296173903.30
002557	洽洽食品	3167115094.87	19364218.97	220684216.57	366316645.27	1289710424.79	539730865.22	731308724.05
002558	世纪游轮	1967359356.27	912856.42	154624209.09	200942734.31	966914739.78	313026039.60	330938777.07
002559	亚威股份	2700493204.01	3165074.49	189920311.32	332862744.36	1308914947.18	398959489.20	466670637.46
002560	通达股份	3563498564.04	1910629.56	255961726.27	468432312.36	1712939256.49	548679975.23	575574664.13
002561	徐家汇	4754507130.56	9491877.64	343280468.41	601921431.17	2074627074.57	697789078.41	1027397200.36
002562	兄弟科技	5254007516.88	2446827.95	247616409.35	468249468.43	2174132506.40	1016650451.56	1344911853.19
002563	森马服饰	4284693159.55	2744800.49	207112033.08	385093918.04	1876780355.42	701864580.76	1111097471.76
002564	张化机	11307786890.97	6221732.75	577345613.16	1100609716.24	4791061563.71	2054735315.25	2777812949.86
002565	上海绿新	3246236624.05	8897488.69	272860423.86	410518984.61	1397646542.38	496131115.95	660182068.56
002566	益盛药业	8115067160.05	2887417.71	487109818.32	908595792.37	3592092538.93	1353883041.45	1770498551.27
002567	唐人神	10631907492.82	4441237.67	604050323.01	1018182938.34	4415284251.96	1819439899.54	2770508842.30
002568	百润股份	12819876827.03	3896974.47	700677640.18	1151401601.13	5255976089.80	2282103360.22	3425821161.23
002569	步森股份	1653569963.57	866983.84	135587107.84	225410226.52	801364930.97	241707165.40	248633549.00
002570	贝因美	24899538280.47	9435899.27	1066564193.57	1405599007.46	9057538179.51	3921525029.43	9438875971.23
002571	德力股份	3894333505.38	951334.52	177344322.11	281737295.99	1445025979.71	753404471.08	1235870101.97
002572	索菲亚	2778705436.50	1479112.28	132064142.16	220294718.87	975117729.10	475794273.10	973955460.99
002573	国电清新	11417878522.38	3751002.98	567352219.64	1179638692.23	4707779368.77	1815942369.05	3143414869.71
002574	明牌珠宝	9301777412.49	3913740.01	576090563.35	1123413967.96	4186173247.18	1526986510.82	1885199383.17
002575	群兴玩具	1697478138.69	1118734.27	164722786.63	293039959.24	817461197.01	223816994.38	197318467.16
002576	通达动力	3183385158.69	9388770.47	256790351.66	439349776.72	1405136841.88	447008790.69	625710627.27
002577	雷柏科技	3471377004.07	3017888.18	321500597.06	511113902.53	1745744927.67	465152456.68	424847231.95
002578	闽发铝业	8362544856.09	5118865.51	668777049.25	1153397238.82	3988456027.10	1282961910.90	1263833764.51
002579	中京电子	4111622138.47	14847193.48	399171449.49	630644561.95	1916673010.99	550916409.74	599369512.82
002580	圣阳股份	3454943491.68	2529705.24	307049752.06	514963048.87	1784622379.93	487988478.77	357790126.81
002581	万昌科技	3998970921.98	1685273.78	183323602.52	447086258.13	1801846406.31	780274140.27	784755240.97
002582	好想你	8292197754.62	3665484.31	530448055.57	871543757.90	3545429215.98	1497441449.10	1843669791.76
002583	海能达	6892734905.50	2925585.59	331425666.65	665124866.72	2636256833.27	1257410304.45	1999591648.82
002584	西陇化工	6890552171.71	24520804.91	546396335.04	944642044.88	3128344841.49	1063055486.09	1183592659.30
002585	双星新材	6194333661.37	5360349.24	391529756.12	676333678.52	2912801023.22	1051451904.74	1156856949.53
002586	围海股份	13947093740.78	5902514.83	730801330.93	1365892805.86	6083409546.31	2553330427.19	3207757115.66
002587	奥拓电子	4952603976.83	8985345.44	435667905.36	723148287.20	2335798222.12	725686831.12	723317385.59
002588	史丹利	8418336613.08	4931198.01	398926217.18	738171816.74	3834594088.56	1546742704.09	1894970588.50
002589	瑞康医药	3960698628.03	1732077.62	143483653.44	277721610.68	1360204967.61	658781749.86	1518774568.82
002590	万安科技	3866008720.83	15169368.01	329768119.09	566938367.42	1820667172.29	578545539.02	554920155.00
002591	恒大高新	3397786587.42	2368637.91	251556961.47	447561810.02	1702834570.68	513930228.10	479534379.24

(三)上市证券成交金额分布(按每笔成交金额大小分类)(续)

SECURITIES TRADING VALUE BY TRADE SIZE (Continued)

元人民币, RMB Yuan

代码 Code	证券简称 Security	总成交金额 Value Traded	按每笔成交金额大小分类的成交金额 Value by Trade Size					
			<1 000	1 000—5 000	5 000—10 000	10 000—50 000	50 000—100 000	>100 000
002592	八菱科技	4168731908.60	2837293.83	316118553.19	564877502.68	2093007000.30	661360423.25	530531135.35
002593	日上集团	4558621822.43	13578937.01	405437383.39	662126629.44	2139491507.90	639457778.30	698529586.39
002594	比亚迪	27806099850.07	16354460.13	1637414788.95	2647725406.76	10782709134.42	4577602269.51	8144293790.30
002595	豪迈科技	4146207333.76	1839942.61	209821735.64	399282869.13	1713632371.65	736492604.47	1085137810.26
002596	海南瑞泽	20360829583.64	7905607.26	1363910804.10	2195772807.42	8855332314.00	3463317797.95	4474590252.91
002597	金禾实业	7129574051.33	3002559.36	351394066.97	727357857.79	3236015422.46	1295769094.78	1516035049.97
002598	山东章鼓	13733522030.58	70817054.17	1267256977.70	2050351459.15	5992680003.17	2052486644.45	2299929891.94
002599	盛通股份	2930638511.24	16836181.83	306686578.98	528625170.03	1473871126.17	362314354.23	242305100.00
002600	江粉磁材	20874639682.12	16863774.34	1838164040.66	3143439471.06	9885173908.75	3094245867.80	2896752619.51
002601	佰利联	23563093470.31	6732327.40	526834603.93	2812437940.80	9447434233.42	4507144440.41	6262509924.35
002602	世纪华通	3770201841.45	8963376.89	315006146.26	552788702.12	1897546067.65	566919196.41	428978352.12
002603	以岭药业	10159989733.28	16597089.56	542690950.80	758580627.83	3759266516.05	1701342868.77	3381511680.27
002604	龙力生物	10285433840.52	3119463.18	586030543.03	1028956552.57	4442495736.46	1759908367.80	2464923177.48
002605	姚记扑克	6149257735.64	1959903.54	380835124.44	577778322.46	2854911598.44	1059195317.93	1274577468.83
002606	大连电瓷	12475054977.98	28117973.13	1051179311.24	1628967117.15	5866786123.89	1930448012.91	1969556439.66
002607	亚夏汽车	3547514578.16	15072881.75	235230520.86	433820052.14	1553711287.50	595897846.93	713781988.98
002608	舜天船舶	9475041467.24	4059152.42	656763886.29	1085998598.50	4491946963.92	1525431583.62	1710841282.49
002609	捷顺科技	5193128378.82	4317269.05	446022876.81	743974257.75	2665205865.40	763492032.76	570116077.05
002610	爱康科技	10754566538.01	25323032.13	833189991.84	1432988155.88	4899311056.36	1767184885.77	1796569416.03
002611	东方精工	4908028683.29	16732247.54	398257273.64	722786231.31	2350243352.63	749281946.55	670727631.62
002612	朗姿股份	8914106694.62	8798648.28	370075295.64	558227620.01	3305355924.13	1592083501.48	3079565705.08
002613	北玻股份	8835706727.18	34506781.78	743702479.64	1217836286.81	3988044129.13	1388522132.37	1463094917.45
002614	蒙发利	4615068567.88	7672794.42	326520119.13	617029094.60	2180583587.43	751974290.78	731288681.52
002615	哈尔斯	8284451788.10	4323214.56	620087660.61	1194147249.25	3973619221.13	1368272897.92	1124001544.63
002616	长青集团	10636446093.66	4869308.68	770259154.52	1457098206.02	5082253291.64	1765674595.34	1556291537.46
002617	露笑科技	5212786387.21	3293138.52	408062194.20	693313157.12	2539287996.90	821404241.66	747425658.81
002618	丹邦科技	8168089993.13	3824316.23	540123877.46	950815905.31	3629567035.49	1413758497.32	1630000361.32
002619	巨龙管业	9814971791.46	9512433.38	734964831.76	1297783404.47	4623210458.86	1554856172.45	1594644490.54
002620	瑞和股份	4428785647.70	2547968.11	240156455.18	428759627.28	1993846227.83	826459187.64	937016181.66
002621	大连三垒	7734430316.64	4101260.42	568112364.14	934806357.77	3807500980.05	1236608935.48	1183300418.78
002622	永大集团	6065642056.31	3422446.63	406842501.72	800861095.87	2939150814.27	1047702166.96	867663030.86
002623	亚玛顿	4990991077.43	2175663.05	319561050.10	611442989.77	2341531923.30	824939902.54	891339548.67
002624	金磊股份	9793911486.55	38449828.40	828534341.48	1487061867.01	4546188333.05	1581053795.32	1312623321.29
002625	龙生股份	7463564898.64	12999734.56	529763941.98	956335178.59	3585449433.47	1198000910.72	1181015699.32
002626	金达威	8060621466.39	2541017.45	435712606.11	745801043.05	3694106191.43	1433565226.15	1748895382.20
002627	宜昌交运	4317012395.06	4095270.76	311540345.14	588812483.01	2124314834.50	688370511.69	599878949.96
002628	成都路桥	15659560601.59	17342584.45	919507969.56	1658698034.82	6663736543.95	2701416392.83	3698859075.98
002629	仁智油服	14515187679.77	4753563.12	776174997.39	1581264948.83	6103685398.28	2569949932.95	3479358839.20
002630	华西能源	7600436569.95	2162830.96	376611929.86	786874428.55	3233550276.69	1408753559.85	1792483544.04
002631	德尔家居	6688763116.82	4875135.72	490455016.40	905276065.72	3273320613.41	1105443094.23	909393191.34
002632	道明光学	6442621036.96	2516297.44	421983190.63	733538713.96	3039684310.59	1095387346.12	1149511178.22
002633	申科股份	6676890930.62	20705417.81	491072990.15	880819862.73	2981374644.92	1011195353.19	1291722661.82
002634	棒杰股份	5334984941.97	8335301.24	398793599.79	776100887.75	2555628936.66	885864266.80	710261949.73
002635	安洁科技	16605258055.53	4846511.61	596914710.98	1126614062.91	5807613294.08	2951821100.67	6117448375.28
002636	金安国纪	4141545727.39	33253276.27	516176905.15	813932670.23	1886185908.78	530806961.56	361190005.40
002637	赞宇科技	15369658942.68	14273634.44	1034559798.09	1680999170.93	6888232511.65	2588624194.61	3162969632.96
002638	勤上光电	17117115745.21	20177631.07	639079810.59	1344318135.58	5928706536.42	3228185030.28	5956648601.27
002639	雪人股份	2424417528.82	3185863.31	240426757.26	422865450.93	1116406174.37	298422141.66	343111141.29
002640	百圆裤业	4047638874.10	10112905.49	297407222.36	496400470.48	1994217232.96	675280027.52	574221015.29
002641	永高股份	11089686791.48	4301690.97	686189519.62	1294003491.50	5061514110.11	1948191518.30	2095486460.98
002642	荣之联	16762744708.71	6540178.59	1084341134.19	1899018417.68	7353169260.89	2939643836.37	3480031880.99
002643	烟台万润	8900027824.20	2105544.90	463337799.32	770825319.58	4021735323.04	1632612659.62	2009411177.74
002644	佛慈制药	6987999467.58	5368553.89	595767864.24	1072736545.99	3286411600.50	1142062913.87	885651989.09
002645	华宏科技	10083336696.46	4881514.09	753752462.22	1201928329.80	4779968635.65	1640259202.01	1702546552.69
002646	青青稞酒	38844352177.02	13768068.79	2379699893.61	4090664778.48	16610987445.86	6563873062.21	9185358928.07
002647	宏磊股份	4353472134.14	14776784.32	492780643.49	828712699.87	2028889068.22	534704536.48	453608401.76
002648	卫星石化	35646456319.91	8905770.01	1500713826.01	2919464232.85	14614624879.61	6677030379.91	9925717231.52
002649	博彦科技	7820309641.97	6237414.68	616053495.86	1084792467.68	3655443307.17	1233943605.65	1223839350.93

(三)上市证券成交金额分布(按每笔成交金额大小分类)(续)

SECURITIES TRADING VALUE BY TRADE SIZE (Continued)

元人民币, RMB Yuan

代码 Code	证券简称 Security	总成交金额 Value Traded	按每笔成交金额大小分类的成交金额 Value by Trade Size					
			<1 000	1 000—5 000	5 000—10 000	10 000—50 000	50 000—100 000	>100 000
002650	加加食品	8162438165.99	4412298.91	490082264.93	740700729.59	3804911385.23	1340086867.42	1782244619.91
002651	利君股份	5039066090.43	2367234.18	409992911.78	671988572.80	2444988597.78	707802495.27	801926278.62
002652	扬子新材	5594737993.96	6000034.33	555840800.14	965407881.18	2617615513.57	777822668.96	672051095.78
002653	海思科	10453373976.55	4996033.66	552003412.59	1226548605.66	4225914870.07	1789354362.30	2654556692.27
002654	万润科技	5292129596.46	4236698.80	454633276.05	930597077.21	2306976311.54	852167415.93	743518816.93
002655	共达电声	13390782701.59	7632046.51	944400766.94	1709275344.14	5480741620.77	2227767443.90	3020965479.33
002656	卡奴迪路	10364037691.44	3557031.02	626257313.48	831960622.06	4647827652.03	1652328605.70	2602106467.15
002657	中科金财	9529439671.67	2930521.59	577274488.69	915090712.13	4494535471.51	1659697184.18	1879911293.57
002658	雪迪龙	8783535466.01	7980179.13	585015434.92	910437265.29	4343268385.10	1370617791.73	1566216409.84
002659	中泰桥梁	9049306276.02	9454447.50	828173763.51	1595895217.79	4148354621.44	1327139304.81	1140288920.97
002660	茂硕电源	6808807173.13	4913516.56	503389754.92	732829465.12	3426981397.48	1064243241.81	1076449797.24
002661	克明面业	6641754146.91	16456439.82	328167626.25	678783005.23	3028138670.66	1182926496.23	1407281908.72
002662	京威股份	12594907230.01	16728694.87	803571662.67	1259182593.39	5665890639.66	1913911070.11	2935622569.31
002663	普邦园林	18695965654.01	5014080.10	991098379.15	1296298379.16	8266362191.82	3075469759.40	5061722864.38
002664	信质电机	10532742797.61	4708532.55	769943071.90	1161528683.53	5092680215.13	1669669976.66	1834212317.84
002665	首航节能	14997614951.33	2836483.31	514310424.46	1083976676.45	5853598370.26	2730164425.47	4812728571.38
002666	德联集团	5850909158.12	4584678.21	453531271.08	1173027760.53	2611943302.55	902665380.63	705156765.12
002667	鞍重股份	4445255191.02	1891279.90	285290928.02	471924840.06	2128744062.77	725738816.88	831665263.39
002668	奥马电器	7441651459.41	4776879.64	592917202.97	1193104281.49	3354411635.47	1148945156.29	1147496303.55
002669	康达新材	3601209258.29	2780609.67	300199815.24	646553983.30	1633316645.61	543494932.85	474863271.62
002670	华声股份	3838429428.80	30826727.14	691461426.04	575103812.58	1566148798.98	499292215.00	475596449.06
002671	龙泉股份	5461203190.72	1199045.25	194072682.31	364205986.07	2131388904.32	1016982634.79	1753353937.98
002672	东江环保	10702787591.35	4730913.43	229769743.79	881949136.05	4138070400.53	2003182507.11	3445084890.44
002673	西部证券	62646926401.47	16396716.54	2545875483.51	5828556204.38	23138910694.40	10968636475.67	20148550826.97
002674	兴业科技	4467747377.32	7646906.92	421833417.58	809809935.36	2093238198.88	571351055.88	563867862.70
002675	东诚生化	8700294408.87	2514254.10	515298448.41	954718226.32	4195929010.13	1477684772.76	1554149697.15
002676	顺威股份	2000120114.67	3700065.73	230591971.13	486874742.41	885593582.61	217655449.37	175704303.42
002677	浙江美大	4083682132.50	23225979.92	486375415.44	860275520.89	1672972680.85	555138378.43	485694156.97
002678	珠江钢琴	6528318747.48	5276481.14	523238064.43	1097110405.20	2604446642.46	1014494942.37	1283752211.88
002679	福建金森	11771252285.00	7239846.39	817852689.36	1530254993.86	4772440223.81	1967046023.55	2676418508.03
002680	黄海机械	10522981822.04	2447379.71	473976487.15	860186427.28	4581575807.08	1918192662.24	2686603058.58
002681	奋达科技	3259891705.71	9107115.63	385286670.35	654111906.19	1445516206.84	422771896.61	343097910.09
002682	龙洲股份	4081090031.53	27565438.78	548114263.75	765502113.00	1741122654.89	541463390.97	457322170.14
002683	宏大爆破	11096961919.00	7863984.98	694312499.57	1639502479.89	4461380602.96	2006874798.94	2287027552.66
002684	猛狮科技	11823074592.56	5196573.62	1049733379.39	1199908684.34	5449845986.11	1925590273.34	2192799695.76
002685	华东重机	1526999725.27	20285058.30	408677607.69	300670164.54	552254841.20	141458023.27	103654030.27
002686	亿利达	10021222940.25	5413709.11	776634309.25	1298613382.29	4652347048.37	1672907170.88	1615307320.35
002687	乔治白	4269959372.10	1757698.67	282881559.98	530485403.99	2060038459.50	705781019.39	689015230.57
002688	金河生物	13761373782.21	4810259.42	898515249.44	1503825636.33	6327041158.04	2366285542.20	2660895936.78
002689	博林特	4312726077.45	31126292.08	722056604.28	833379498.35	1718791466.88	551850515.70	455521700.16
002690	美亚光电	6221134030.24	5421203.52	357678561.68	686570003.21	2459739241.67	1058746962.87	1652978057.29
002691	石煤装备	14405202910.99	23854171.97	1480072116.80	1829663943.54	6308537318.41	2288341181.71	2474734178.56
002692	远程电缆	5275318948.30	2830050.38	435067052.64	782615768.63	2614245417.28	761567874.30	678992785.07
002693	双成药业	7642292141.06	2873478.79	500050006.44	861783577.48	3551414869.24	1191565456.65	1534604752.46
002694	顾地科技	7579408173.37	4452238.49	523326665.80	1181790629.90	3271832264.80	1316462156.89	1281544217.49
002695	煌上煌	3487422511.00	1515564.56	210509210.69	408642826.59	1697961195.35	521624115.07	647169598.74
002696	百洋股份	6489512732.75	1915894.73	359474009.00	666681728.79	3039489349.30	1100817941.69	1321133809.24
002697	红旗连锁	7697414047.50	4488035.91	521117637.81	1214525256.97	3202889195.36	1241998891.19	1512395030.26
002698	博实股份	5315947288.74	4177215.78	427237631.29	1004280840.87	2140088488.60	801252140.54	938910971.66
002699	美盛文化	4808599373.05	2616351.89	386473652.97	678486899.71	2284536458.33	764515691.31	691970318.84
002700	新疆浩源	8769799527.73	3008472.81	513031323.86	951682313.63	3821210239.89	1588643522.24	1892223655.30
002701	奥瑞金	11747671604.86	3412537.28	630508233.13	835490634.55	5023143794.95	1976147845.05	3278968559.90
002702	腾新食品	1686497303.95	583186.21	119757929.85	202716247.16	835600108.08	238561323.61	289278509.04
002703	浙江世宝	2676234688.52	2702724.73	288345697.35	432097925.44	1174960738.82	375869786.56	402257815.62
100203	国债0203	6209143.77	24731.76	481677.92	766342.87	2028388.47	730237.98	2177764.78
100213	国债0213	15106142.69	2810518.63	3116416.45	2137260.88	3962100.05	1473897.52	1605949.16
100303	国债0303	31165129.04	5834723.17	4708581.83	5814245.64	10090429.29	2721773.71	1995375.39
100308	国债0308	1322378.14	21209.15	147512.81	122034.54	690850.72	50000.00	290770.92

(三)上市证券成交金额分布(按每笔成交金额大小分类)(续)

SECURITIES TRADING VALUE BY TRADE SIZE (Continued)

元人民币, RMB Yuan

代码 Code	证券简称 Security	总成交金额 Value Traded	按每笔成交金额大小分类的成交金额 Value by Trade Size					
			<1 000	1 000—5 000	5 000—10 000	10 000—50 000	50 000—100 000	>100 000
100501	国债0501	1683203.55	5841.36	255962.53	375103.23	746056.48	300239.95	
100505	国债0505	2251334.81	26676.72	216175.69	304901.21	794328.38	555275.17	353977.64
100929	国债0929	99620000.00						99620000.00
101001	国债1001	199.00	199.00					
101006	国债1006	99430000.00						99430000.00
101014	国债1014	58609067.50		3996.00				58605071.50
101201	国债1201	100010000.00						100010000.00
101202	国债1202	139922000.00						139922000.00
101206	国债1206	9934000.00						9934000.00
101212	国债1212	97985000.00						97985000.00
101218	国债1218	100335000.00						100335000.00
101917	国债917	1226732.95	1888.35	322818.11	306740.89	543345.60	51940.00	
108049	贴债1104	97330000.00						97330000.00
111018	02电网15	1685409.45	29966.68	77478.83	177081.46	929820.48	364490.00	106572.00
111019	02广核债	3122448.65	65541.14	216296.84	358538.12	808240.55	323770.00	1350062.00
111020	03华能1	511916248.30	21331.32	110511.59	267933.06	1992067.39	2266968.46	507257436.48
111021	03华能2	154818802.11	9166.85	43294.53	101599.41	1291963.43	881672.74	152491105.15
111022	04首旅债	13630170.20	6480.27	86826.24	131944.79	371114.00	151500.40	12882304.50
111023	03中铁债	5443402.90	257032.12	593070.77	1208169.21	2308156.74	309877.59	767096.47
111024	04华电1	2165737.27	21401.04	212982.64	330196.91	725069.43	273328.10	602759.15
111025	04华电2	1154901.37	9204.23	153867.69	266726.20	609103.25	116000.00	
111026	05粤交通	20707074.93	23465.26	22676.44	69404.66	173486.97		20418041.60
111027	03石油债	12398395.47	61281.14	201093.83	430055.21	1626798.37	2463031.18	7616135.74
111028	05神华债	178476.02		26325.81	61881.10	90269.11		
111029	06豫投债	1822.85	1822.85					
111030	05泰达债	766458.03	65863.91	315610.85	303186.28	81797.00		
111031	06鄂能债	52634.99		19463.37	13040.32	20131.30		
111032	06鲁能债	397598.15	27658.43	124771.77	66723.35	178444.60		
111033	06铁道01	8119697.37	61958.66	79957.18	125520.01	733546.52	983957.00	6134758.00
111035	06节能债	40155686.86	120189.27	415991.15	434671.66	2061944.68	372700.00	36750190.09
111037	08昆建债	436432678.15	15636.45	219841.62	484860.93	2121219.51	2021940.44	431569179.20
111038	08西基投	292847856.17	15890.48	226069.40	483095.20	3719802.30	3520406.40	284882592.40
111039	08奈伦债	910352911.23	1174095.23	13396553.54	26070633.73	151284768.22	92452694.59	625974165.92
111040	08甬交投	79305252.34	25486.25	46485.79	42427.20	402270.67	263422.00	78525160.43
111041	08铁岭债	1228594278.26	134948.84	7964104.25	19160001.76	152325191.82	109478301.09	939531730.50
111042	08嘉城投	38589205.36	11198.49	233483.14	172578.67	779009.54	301008.40	37091927.12
111044	08吉高速	353615553.77	176627.94	2343158.71	4857322.17	18804118.07	13297722.00	314136604.89
111045	08西城投	223364496.56	90715.99	600516.38	914647.32	3089641.26	2124914.50	216544061.11
111046	08东特债	246844465.43	58257.08	701803.85	1594429.76	6870902.92	5572308.04	232046763.78
111047	08长兴债	1997837738.89	149635.00	9833885.58	17721987.17	159721362.87	152623379.89	1657787488.38
111048	09渝水投	215274015.63	139048.23	835468.32	1897436.25	5413300.02	10102124.39	196886638.42
111049	09绍水务	200336865.90	961.00	16240.40				200319664.50
111050	09华菱债	508072104.04	72520.09	57889.34	95685.10	394056.78	527407.00	506924545.73
111051	09怀化债	3044228056.98	2674449.84	40684420.98	67553464.43	513390335.38	421242539.54	1998682846.82
111052	09哈城投	260165726.46	845272.71	6972619.73	14240710.00	55478178.03	27000125.25	155628820.74
111053	09许继债	31634076.44	9024.54	18858.20	21997.40			31584196.30
111054	09连中小	216650608.06	9743.83	137840.95	325155.74	2087169.39	2013559.06	212077139.09
111055	09华西债	820341643.16	1728519.13	12002621.73	27735065.11	81001870.96	45235328.09	652638238.14
111056	09湖交投	805620517.17	86270.71	488314.49	766516.36	3226771.93	3071850.35	797980793.33
111057	09兖城投	1363135404.06	1964.62	26548.50	34798.57	48070.00		1363024022.37
111058	09黄城投	244458483.75	185354.33	1481920.31	3514509.13	10610420.93	5020200.92	223646078.13
111059	09宿建投	938381283.61	510162.39	6795533.95	15608178.45	62362746.80	34706445.71	818398216.31
111060	10佳城投	596550572.28	1090489.20	13678628.95	32201838.73	171358892.46	101503211.59	276717511.35
111061	10中关村	345776635.07	1445858.24	8425880.64	17313446.04	66829524.80	39846185.64	211915739.71
111062	10并高铁	418596369.03	3725366.48	23564719.25	47928111.46	147127899.68	60593031.50	135657240.67
111063	11富阳债	1415593020.96	576163.91	4756565.86	11380161.46	65146500.55	45018956.64	1288714672.53
111064	11长交债	1162147465.22	1678049.55	17611560.53	39161192.06	185199916.08	109635514.15	808861232.84
111065	11豫中小	738593450.86	176306.94	10415193.78	25451287.65	155480771.75	91977219.36	455092671.38

(三)上市证券成交金额分布(按每笔成交金额大小分类)(续)

SECURITIES TRADING VALUE BY TRADE SIZE (Continued)

元人民币, RMB Yuan

代码 Code	证券简称 Security	总成交金额 Value Traded	按每笔成交金额大小分类的成交金额 Value by Trade Size					
			<1 000	1 000—5 000	5 000—10 000	10 000—50 000	50 000—100 000	>100 000
111066	11蓉中小	33632115.54						33632115.54
112001	08粤电债	368117245.24	25311.28	58123.15	85379.26	171023.25	617686.20	367159722.10
112002	08中联债	1262923209.00	7909.09	182743.46	351613.24	2727681.07	4018769.81	1255634492.33
112003	08泰达债	2097990256.67	1405.22	152604.54	320995.53	1484254.31	1000915.40	2095030081.67
112004	08中粮债	190725162.04		9343.70	12420.54	231456.80	71148.40	190400792.60
112005	08万科G1	994838825.72	58410.21	306594.71	334365.05	2068236.65	2870014.86	989201204.23
112006	08万科G2	6053482922.35	79199.74	1341326.30	3175479.46	28987713.31	22925844.79	5996973358.77
112007	09金街01	997762388.79	28160.08	687001.86	1543843.72	5486230.43	5980416.14	984036736.55
112008	09金街02	1296445749.74	9092.00	113943.20	116550.24	1437023.80	3140970.93	1291628169.57
112009	09粤高债	75669259.58	970.01	34921.67	17195.00	63742.40	70798.00	75481632.50
112010	09西煤债	1133576998.08	6077.90	68992.05	37480.42	860336.97	979393.56	1131624717.19
112011	09东药债	1388362745.80	2785798.74	29563523.78	57462544.32	249948966.00	140429194.87	908172718.08
112012	09名流债	6488631290.96	2986906.72	50924919.07	113202624.32	735826549.78	610776687.19	4974913603.88
112013	09亿城债	1689475977.30						1689475977.30
112014	09银基债	2850669425.86	1587831.13	55232653.77	125801875.95	813740428.36	573111929.87	1281194706.78
112015	09泛海债	5069615110.65	6081226.21	57162886.84	125988096.24	682138724.03	443603685.38	3754640491.94
112016	09宏润债	1526341592.10	1475379.80	29585534.63	68948360.76	371275184.50	235193368.65	819863763.76
112017	09希望债	663156301.29	33373.12	462820.88	1073643.04	5277996.59	5186387.66	651122080.00
112018	09津滨债	344094590.00						344094590.00
112019	09宜化债	1148852574.76	27633.45	124234.57	200297.62	1808215.67	2588923.59	1144103269.86
112020	10大亚债	784532452.27	193147.34	1650461.96	3942620.75	19976031.83	22429475.51	736340714.88
112021	10南玻01	633341465.63	77323.18	419826.68	549302.74	3524305.71	3343837.20	625426870.12
112022	10南玻02	456420089.90	9998.91	24262.93	86617.50	525075.60	950848.40	454823286.56
112023	10煤气01	238816231.70	4915.70	15799.50	20038.00	191615.00	321280.00	238262583.50
112024	10煤气02	241553904.74	909.91	22727.03	20937.00	303419.99	222800.00	240983110.81
112025	11珠海债	368829575.41	38068.98	220802.64	432707.91	1464851.78	1752055.00	364921089.10
112026	11新兴01	730485525.55	7379.59	39029.56	152613.58	1756476.15	2438979.05	726091047.62
112027	11新兴02	240967.18	15812.60	84201.08	110983.50	29970.00		
112028	11冀能债	2789260592.96	18813.07	123349.59	178341.81	2183648.69	5307516.34	2781448923.46
112029	11软控债	1193072863.80	29819.16	125996.10	254625.03	899022.55	1022962.63	1190740438.33
112030	11鲁西债	1234682748.69	40558.60	56556.71	128219.15	1158829.92	1798202.14	1231500382.17
112031	11晨鸣债	1500951437.46	17672.65	219964.27	472077.04	2584755.54	4801463.80	1492855504.16
112032	11柳工01	102421735.82	5826.42	101109.06	211179.00	727816.54	513185.10	100862619.70
112033	11柳工02	28998272.96	294.15	5100.00	35975.61	211626.00	297486.00	28447791.20
112034	11陕气债	747300586.41	2217.50	133535.44	125471.70	897807.27	888935.90	745252618.60
112035	11国脉债	327194606.36	354377.17	2547025.94	4141982.39	15356767.25	8630467.91	296163985.70
112036	11三钢01	589219377.08	20333.22	88785.39	246147.67	1605878.63	1931799.82	585326432.34
112037	11万方债	714236929.88	2994.29	65248.82	112051.07	832371.72	1188585.30	712035678.68
112038	11锡业债	523394672.27	103.50	14437.24	20740.00	274691.44	633910.00	522450790.09
112039	11黔轮债	785480472.39	29585.82	79978.27	161096.17	1045549.21	1020909.27	783143353.65
112040	11建能债	159186851.01	968.89	5108.60		96332.12	50905.00	159033536.40
112041	11冀东01	16159332.24	2042.80	50912.34	73000.00	321516.50	111000.00	15600860.60
112042	11东控01	499808822.50	6071.10	150861.07	227470.07	2542381.12	1600019.20	495282019.94
112043	11东控02	181309964.27	950.00	14470.99	115907.30	596263.71	941650.30	179640721.97
112044	11中泰01	1212566775.22	3634.16	93519.54	37254.00	1446369.70	1747502.78	1209238495.04
112045	11宗申债	878156582.09	32403.62	533649.82	1019142.76	4845162.40	5017559.55	866708663.94
112046	11华孚01	924647847.40	64373.13	534308.39	1573950.50	12139822.85	11709748.86	898625643.68
112047	11海大债	912354102.09	100.00	32797.36	49744.20	402597.60	1187025.00	910681837.93
112048	11凯迪债	2469936506.48	105791.33	8562899.37	20173656.17	152067733.16	111326458.92	2177699967.52
112049	11安泰01	610966830.52	2211.46	123704.14	151768.10	1551228.28	1313321.80	607824596.74
112050	11报喜01	615580589.60	1778.37	58504.78	126987.35	1043674.71	704473.40	613645170.99
112051	11报喜02	563213546.13	942.50	28624.10	26880.80	607094.48	306305.20	562243699.05
112052	11许继债	720466987.05	204.00	44669.02	12330.00	195540.00	367800.00	719846444.03
112053	11新筑债	2318967438.21	653605.98	29709569.37	72475535.72	592007016.91	437874415.49	1186247294.74
112054	11鄂能债	1673223452.65	2246.78	67896.00	51800.55	619963.60	1911295.50	1670570250.22
112055	11徐工01	1381962328.32	9678.44	558272.90	484147.22	4785545.86	7580220.00	1368544463.90
112056	11远兴债	1570237820.37	87384.46	1246269.40	3074063.75	21415947.16	21075528.92	1523338626.68
112057	11东磁债	139808890.97		201798.09	365102.13	2879365.55	2571619.50	133791005.70

(三)上市证券成交金额分布(按每笔成交金额大小分类)(续)

SECURITIES TRADING VALUE BY TRADE SIZE (Continued)

元人民币, RMB Yuan

代码 Code	证券简称 Security	总成交金额 Value Traded	按每笔成交金额大小分类的成交金额 Value by Trade Size					
			<1 000	1 000—5 000	5 000—10 000	10 000—50 000	50 000—100 000	>100 000
112058	11中粮01	352752077.78	93.00	24439.17	9360.00	205695.00	279240.00	352233250.61
112059	11联化债	351319635.08	6827.56	234447.94	445167.06	3037994.68	3089241.00	344505956.84
112060	12金风01	3683461930.22		53964.34	53325.12	908465.00	1329603.10	3681116572.66
112061	11超日债	5184234473.89	1592212.23	92322675.59	215850131.54	1677485882.49	1090676537.25	2106307034.80
112062	12新都债	300457453.04		25875.00	33152.00	308730.54	442715.00	299646980.50
112063	11常山债	1601076254.69	275309.03	11798567.26	27072925.06	227948003.98	148039087.08	1185942362.29
112064	12隆平债	348754188.68	3577.01	242034.08	248045.68	2432655.93	2206351.23	343621524.76
112065	12柳工债	305755636.68	17772.04	172497.39	249431.34	791035.33	404768.00	304120132.58
112066	11西建债	630465797.96	102.50	30674.69	29769.62	649683.10	507505.63	629248062.42
112067	11冀东02	152453441.49	987.80	31077.89	63634.30	209806.50	108000.00	152039935.00
112068	11棕榈债	693552074.46	5433.87	404285.47	598546.46	8771852.23	9488795.60	674283160.84
112069	12明牌债	615527932.16	6415.09	213620.73	340993.83	1716079.70	1330157.10	611920665.71
112070	12中泰债	633213031.13	2094.08	24572.39	63795.10	658468.87	793305.79	631670794.90
112071	11智光债	503048589.13	211734.47	6891677.57	14369600.24	87012980.36	53077264.71	341485331.78
112072	12湘鄂债	470426941.21		8250.01		478620.20	81560.00	469858511.00
112073	11三钢02	164702805.91	4886.69	69585.26	53963.10	202512.86	51000.00	164320858.00
112074	12华茂债	582643623.76	3197.36	61758.09	148399.30	1421077.81	1956664.80	579052526.40
112075	12雅致01	181179190.84	307.60	11337.24	16640.00	22780.00	227400.00	180900726.00
112076	12雅致02	207144115.48	6146.40	111783.84	143705.72	524517.62	229315.00	206128646.90
112077	12化机债	542603249.30	8515.44	70600.25	102753.03	915775.05	1391525.01	540114080.52
112078	12太钢01	436296889.67	19003.63	116117.05	87812.93	606120.16	492801.49	434975034.41
112079	12长安债	335473082.58	3927.02	102314.31	146785.22	1101601.71	1177559.00	332940895.32
112080	12万向债	937868922.29		35723.14	41775.35	172278.00	396996.50	937222149.30
112081	11新野01	341985176.41		90500.06	169492.01	1389133.44	1634836.86	338701214.04
112082	11赤湾01	134081691.64		10094.50	28061.04	99136.10		133944400.00
112083	11国星债	814888729.36	5501.30	48459.56	20364.00	1547204.22	930544.00	812336656.28
112084	11万家债	814642745.67	797995.45	13985498.97	29508447.64	174943408.69	117704113.92	477703281.01
112085	12乐视01	739557565.00						739557565.00
112086	12圣农01	398269913.28	48318.47	193576.12	545853.37	2112979.61	4301017.75	391068167.96
112087	12中富01	439968772.98	7869.86	72714.52	144375.70	263168.90	568760.00	438911884.00
112088	12富春01	428971704.34	1090.42	2030.00	95221.21	552486.11	255683.70	428065192.90
112089	12万丰01	128005145.92	103055.93	624938.96	1430003.71	4493643.48	2510344.24	118843159.60
112090	12中兴01	1919501924.00	21698.54	93045.70	306460.15	825461.84	1767835.47	1916487422.30
112092	12海药债	327830906.08	22831.36	71453.36	171736.13	1279610.49	1644861.31	324640413.43
112093	11亚迪01	1500896024.78	234256.26	563218.38	870440.09	3578656.00	8572753.24	1487076700.81
112094	11中利债	869359780.69	2544731.22	16345925.45	33098349.92	136354320.12	82941533.86	598074920.12
112095	12康盛债	119995600.00						119995600.00
112096	12国创债	299051453.06	1403490.09	11949900.84	23879847.22	82200604.10	46457421.53	133160189.29
112097	12亚厦债	268168314.60	43811.49	123096.49	112085.70	729832.36	677764.50	266481724.06
112098	11新野02	243683318.76	43885.57	145435.69	392021.80	1507462.67	1405786.45	240188726.58
112099	12乐视02	936949520.00						936949520.00
112100	12盾安债	992925851.00	60285.54	394203.19	572366.17	1527006.72	1482707.48	988889281.91
112101	12安泰债	78825290.87	34545.01	78909.87	219382.71	877446.88	1165700.40	76449306.00
112102	12大康债	270990245.21	13789.66	425904.94	965843.91	8826406.14	6498861.48	254259439.09
112103	12海型债	228581579.46	6970.54	47415.58	65768.00	133548.70	249296.00	228078580.64
112104	12太钢02	310857721.17	3073.88	16949.94	48016.67	204040.32	485295.16	310100345.20
112105	12东宝债	19999000.00						19999000.00
112106	12太钢03	4080.00		4080.00				
112107	12云内债	540619104.99		25260.20	33315.30	864756.28	1620748.31	538075024.90
112108	12舜天债	575594081.42		30788.90	13310.00	225165.00	722951.02	574601866.50
112109	12南糖债	420693002.20	4250.27	824098.12	2111642.99	17313236.74	15756030.59	384683743.49
112110	12东铠债	29801971.96	2441.57	213437.04	783271.33	5286965.97	3112515.68	20403340.37
112111	12深机01	33223260.41	3995.98	19003.94	10025.00	227309.00	661306.00	32301620.49
112112	12江泥01	863646660.18		18488.78		51500.00		863576671.40
112113	12冀东01	1254085.00		5085.00				1249000.00
112116	12中桥债	78725026.94	506.90	68928.52	271442.83	2812604.16	1256569.39	74314975.14
112117	12福发债	275015679.84		54761.86	85181.25	778547.60	1811459.03	272285730.10
112118	12金螳01	232543959.65	8526.95	32622.19	127633.70	285543.41	392674.40	231696959.00

(三)上市证券成交金额分布(按每笔成交金额大小分类)(续)

SECURITIES TRADING VALUE BY TRADE SIZE (Continued)

元人民币, RMB Yuan

代码 Code	证券简称 Security	总成交金额 Value Traded	按每笔成交金额大小分类的成交金额 Value by Trade Size					
			<1 000	1 000—5 000	5 000—10 000	10 000—50 000	50 000—100 000	>100 000
112119	12恒邦债	86646241.13		89722.46	136921.76	1231248.44	1518184.78	83670163.69
112120	12联发债	601888318.89	7117.69	115569.81	190021.90	1884583.37	2681133.57	597009892.56
112121	12景兴债	272741194.66	15155.39	1652499.85	4056437.66	30153370.68	18384557.62	218479173.46
112122	12建峰债	434902130.76	900.76	35025.32	132108.41	1299964.64	1795839.44	431638292.20
112123	12中山01	90259235.60	1985.01	39727.69	135987.15	182899.59	394262.50	89504373.66
112124	11徐工02	2679391.37	6927.09	11901.50	84124.94	66160.33	363705.51	2146572.00
112125	12海翔债	80101957.40	33872.41	215276.87	701590.21	1658268.82	1751867.59	75741081.50
112126	12科伦01	1194494789.62	100.50	28152.51	128576.83	1078744.98	995109.47	1192264105.33
112127	12华西债	151005018.02		18078.42	15150.00	309217.60	2319540.00	148343032.00
112128	12辰矿01	13724619.74	2561.90	20056.10	147090.70	209282.40	307824.20	13037804.45
112129	12辽通债	908458364.86	998.00	3997.60	19958.90	291322.96	239696.00	907902391.40
112131	12露笑债	145909209.43	130171.39	1563778.01	3898257.08	15599373.68	10304459.72	114413169.56
112134	12合兴债	6766436.97	27768.12	158223.72	314110.13	1328065.34	673688.96	4264580.70
112135	12蓝标01	20000000.00						20000000.00
115001	钒钛债1	746670561.75	322860.00	1268178.84	1640022.71	5054789.01	6036249.92	732348461.28
115002	国安债1	1700768871.42	1262135.49	6591015.41	12733494.40	67016139.48	42456449.36	1570709637.29
115003	中兴债1	2539230686.55	973195.77	3233322.90	5854663.08	30952289.93	33460175.20	2464757039.67
125089	深机转债	1471753973.46	2368032.33	15064809.54	30736184.73	148693752.74	120261016.59	1154630177.55
125709	唐钢转债	5432297965.33	138879.51	3667381.48	6310604.44	80788825.50	102258982.10	5239133292.31
125731	美丰转债	947677850.53	91185.93	6027132.57	8072345.92	76148009.60	58018248.09	799320928.42
125887	中鼎转债	540784804.24	155844.69	4295423.60	10405826.53	60592951.38	36777808.41	428556949.64
126729	燕京转债	719814866.28	209526.06	4039611.95	6104641.19	49912063.70	40908805.06	618640218.33
129031	巨轮转2	683594661.34	631323.09	6682370.63	9497724.32	64024387.69	43338828.41	559420027.19
131800	R-003	5142061000.00		25797000.00	72413000.00	1125244000.00	1435559000.00	2483048000.00
131801	R-007	20892687000.00		50962000.00	135967000.00	2039200000.00	2768599000.00	15897959000.00
131802	R-014	1743071000.00		8817000.00	20940000.00	287938000.00	395829000.00	1029547000.00
131803	R-028	130643000.00		953000.00	1728000.00	21236000.00	27215000.00	79511000.00
131805	R-091	6467000.00		36000.00	59000.00	708000.00	1184000.00	4480000.00
131806	R-182	1233000.00		34000.00	15000.00	401000.00	329000.00	454000.00
131809	R-004	1692327000.00		9040000.00	25255000.00	385901000.00	527889000.00	744242000.00
131810	R-001	198241116000.00		612516000.00	1913621000.00	30691631000.00	39744199000.00	125279149000.00
131811	R-002	4038720000.00		24163000.00	67410000.00	977880000.00	1184511000.00	1784756000.00
131900	RC-003	48874029000.00		214734000.00	566487000.00	8745447000.00	12910369000.00	26436992000.00
131901	RC-007	229784821000.00		372437000.00	959994000.00	14638822000.00	23188852000.00	190624716000.00
131910	RC-001	1659066834000.00		4885843000.00	14747153000.00	253318921000.00	420916717000.00	965198200000.00
131911	RC-002	47893912000.00		212083000.00	580320000.00	8841141000.00	13272487000.00	24987881000.00
150001	瑞福进取	12179982833.18	34733146.24	421725909.24	811105302.32	3523988081.92	2251209798.98	5137220594.48
150002	大成优选	1732333474.67	4071680.32	80722053.06	128843368.88	517190918.84	286626105.29	714879348.27
150003	建信优势	765048716.15	14689494.84	42590226.43	49981714.14	248602671.69	136476745.61	272707863.45
150006	同庆A	6577208774.51	883166.42	9468836.14	28772928.73	295063948.68	304168914.53	5938850980.00
150007	同庆B	5847039189.92	3548659.70	60342519.28	161643952.34	1118005716.36	950404443.62	3553093898.62
150008	瑞和小康	196715276.88	1067627.14	19292082.12	22205018.53	96420269.25	20183456.78	37546823.06
150009	瑞和远见	138757257.00	1217293.54	15988121.63	14130675.88	78617868.25	16066293.42	12737004.29
150010	国泰优先	672711296.99	568827.54	6012937.87	13995039.16	90321438.53	65940424.11	495872629.78
150011	国泰进取	3714780982.59	24385473.47	296764194.23	523025721.18	1774389259.09	580335584.28	515880750.33
150012	双禧A	5195260937.68	2967495.29	63985730.51	162418353.49	743598544.79	707049362.55	3515241451.06
150013	双禧B	13034971227.25	31182132.58	375125999.88	940336060.39	3887277761.05	2273810284.18	5527238989.17
150016	合润A	83151540.20	184097.14	1488279.10	4143565.92	20560044.57	6741387.40	50034166.06
150017	合润B	69711636.96	713825.36	6124731.15	12123316.21	35819492.94	7800264.90	7130006.39
150018	银华稳进	19826387922.15	8759328.16	179754155.66	462703197.54	2469778928.42	2463433009.50	14241959302.87
150019	银华锐进	59006833720.54	108618142.18	1769255912.55	3924868249.07	17255146485.20	10772530579.56	25176414351.98
150020	汇利A	1841523971.70	740333.05	5572397.92	10879680.35	69484645.20	78994548.01	1675852367.18
150021	汇利B	1401630895.28	928518.34	13718411.07	34838819.50	216077827.78	148177139.90	987890178.68
150022	申万收益	11164095764.61	5684650.64	81972582.26	249005899.23	1785736204.15	1525478985.86	7516217442.47
150023	申万进取	25874339380.33	74404471.26	1309235438.34	2144955147.84	9657359225.77	4683897301.44	8004487795.68
150025	景丰A	1889523588.61	268083.48	2707249.11	6765119.16	55304280.57	63084033.54	1761394822.75
150026	景丰B	743642476.56	1054434.11	14819521.34	43226965.14	162885372.34	111467400.99	410188782.64
150027	添利B	2598471725.66	2682559.08	50976821.61	106091529.60	568545904.52	412955738.08	1457219172.77

(三)上市证券成交金额分布(按每笔成交金额大小分类)(续)

SECURITIES TRADING VALUE BY TRADE SIZE (Continued)

元人民币, RMB Yuan

代码 Code	证券简称 Security	总成交金额 Value Traded	按每笔成交金额大小分类的成交金额 Value by Trade Size					
			<1 000	1 000—5 000	5 000—10 000	10 000—50 000	50 000—100 000	>100 000
150028	信诚500A	4761264461.19	3734804.11	33343573.47	102953472.89	761065838.24	695089351.21	3165077421.27
150029	信诚500B	11562578703.51	34884834.77	589606875.04	993744877.80	4553121203.45	2137620035.52	3253600876.94
150030	银华金利	18172705226.65	5507804.68	126822672.09	227863863.07	1689022286.92	1920057528.87	14203431071.01
150031	银华鑫利	41422040340.25	79786362.41	1387022145.88	2842514437.45	13331144661.94	7419951831.89	16361620900.69
150032	多利优先	925011967.97	2073029.49	28438373.71	66691682.44	304067749.87	183071556.26	340669576.20
150033	多利进取	800929946.68	9016170.34	104875186.88	148269279.66	400861133.29	89707654.35	48200522.16
150034	聚利A	1308972078.12	683519.04	12077230.52	33156383.41	146567890.64	134291371.04	982195683.48
150035	聚利B	2277548157.49	2802094.81	51732227.22	125449582.22	674436609.90	429933424.97	993194218.37
150036	建信稳健	21167667.18	193389.33	2137039.74	3984974.39	10215084.30	1591649.32	3045530.11
150037	建信进取	30678304.15	489373.49	4015237.60	6031568.52	15306994.36	3297150.08	1537980.10
150038	万家利B	1861539896.28	1687483.57	42205390.69	68179537.85	338511364.49	261260423.28	1149695696.40
150039	鼎利A	32916197.19	110418.44	892472.30	2192786.67	10938390.65	5355607.33	13426521.81
150040	鼎利B	24594816.37	166915.47	1700423.39	3381926.83	11224400.37	2749822.17	5371328.14
150041	天盈B	1175864591.64	374313.72	7053391.64	26252315.49	120384305.55	94946219.13	926854046.12
150042	利鑫B	736410681.93	1043180.52	18577093.53	36373862.16	217787693.15	117336187.08	345292665.50
150043	裕祥B	1786709997.29	1452910.20	27071943.53	70961839.48	387284679.00	350183598.04	949755027.04
150044	增利A	185085002.97	202404.41	2215978.16	5433858.72	27715057.57	17889394.37	131628309.73
150045	增利B	453092145.53	3477870.06	52941413.17	79891758.90	220996317.74	57734201.02	38050584.63
150046	丰利B	555748279.97	565488.95	10281368.11	24305992.92	153194672.44	96640352.48	270760405.08
150047	银华瑞吉	85343483.89	585762.47	3675382.37	6781355.25	19962677.75	6843355.03	47494951.02
150048	银华瑞祥	232369936.60	1289881.21	13666388.80	24763602.56	101065212.56	30644410.71	60940440.76
150049	消费收益	296613791.35	1197204.00	18581867.73	30011822.91	128814344.22	50790444.52	67218107.96
150050	消费进取	362109726.51	1047377.27	14236282.49	30406566.27	152079076.53	72378454.56	91961969.40
150051	信诚300A	472042886.56	1331935.14	17125466.59	39379371.67	160926538.93	83897718.04	169381856.20
150052	信诚300B	684527807.10	2746727.07	38369257.43	73110481.05	278337116.21	109178053.40	182786171.93
150053	泰达稳健	280616545.58	801104.12	11906860.75	24981330.99	116727125.57	40210011.11	85990113.04
150054	泰达进取	355939058.58	1752467.79	20019828.62	40834911.11	184645499.75	66455396.83	42230954.49
150055	工银500A	37591349.01	369727.12	1998058.17	3665420.40	13992803.47	7213911.10	10351428.75
150056	工银500B	100641547.37	423805.18	4332216.38	10050527.33	40461110.58	20607102.00	24766785.90
150057	久兆稳健	65083488.22	556818.70	5312528.28	10450998.62	35732593.84	8689163.78	4341385.02
150058	久兆积极	170003567.58	765151.67	9873731.03	17412673.04	81617303.62	32067870.00	28266838.23
150059	银华金瑞	1239250465.01	1759043.94	21982058.28	54027942.21	319534241.06	231324179.20	610623000.31
150060	银华鑫瑞	5825945706.68	16466617.18	273032300.39	560129446.01	2296177531.50	1012271161.75	1667868649.85
150061	丰泽B	460655322.81	631694.01	5316712.68	8173562.41	50472647.37	49720594.14	346340112.21
150062	浦银增A	313615253.41	305398.57	2781234.73	8702212.89	51200003.27	40248757.37	210377646.58
150063	浦银增B	334545771.87	689913.64	10269203.93	21938953.72	129900346.34	56186509.13	115560845.12
150064	同瑞A	139491605.48	1543513.03	8029471.65	16531469.16	58273271.21	21239319.93	33874560.52
150065	同瑞B	240005263.81	1838406.97	11724820.23	20591438.39	106287572.90	41542197.88	58020827.43
150066	互利A	17356096.54	444455.28	3400855.07	4158879.22	8109690.46	879031.51	363185.00
150067	互利B	14825312.59	370437.07	3335342.81	3506393.69	6271054.98	978890.61	363193.44
150068	双翼B	143327397.48	594999.04	6339451.90	11864869.03	48233500.75	25842430.57	50452146.20
150069	双力A	250354118.52	274324.32	4644643.47	9456810.02	72599365.90	47661394.64	115717580.19
150070	双力B	515469520.97	1911819.40	29981450.93	75727113.17	261259718.98	74406246.75	72183171.75
150071	盛世A	22535471.53	75499.39	802119.54	1588437.49	7121438.88	3746800.55	9201175.68
150072	盛世B	48481092.08	333142.70	4110217.93	9184402.68	24684900.27	5340427.61	4828000.88
150073	诺安稳健	27893924.95	185515.53	2383070.75	4475926.04	15750527.43	2610764.10	2488121.11
150075	诺安进取	42147872.42	355774.39	3633924.78	6797447.90	20949817.18	6313101.73	4097806.45
150076	浙商稳健	24326853.79	178077.83	1542412.70	3520892.38	9979542.34	4190099.29	4915829.25
150077	浙商进取	27895953.84	252675.63	1737674.23	2213459.14	9292315.29	2446961.58	11952867.97
150078	回报B	503917476.58	835706.67	10811866.26	23830046.54	147729264.41	94025958.24	226684634.48
150079	通利债B	18527671.91	162173.94	1824493.27	2944682.82	8822041.83	1967480.89	2806799.16
150080	双佳B	8815297.37	73280.51	759936.01	1270348.99	2980853.40	1040176.46	2690702.00
150081	双盈B	35134652.97	60999.21	704976.82	1416647.81	6911891.72	2826734.90	23213402.50
150082	信达利B	17933353.14	94438.66	974539.63	2092941.51	5750361.11	3321394.34	5699677.90
150083	广发100A	186047201.62	408743.07	5397286.15	14421530.37	92584016.40	34471589.36	38764036.27
150084	广发100B	222125049.52	1108057.29	11214304.39	22637494.66	99895383.93	39240145.03	48029664.23
150085	中小板A	179138233.89	96672.12	1287644.05	3920464.18	38926697.52	36482294.37	98424461.64
150086	中小板B	529656521.57	8252187.39	46830971.78	81563421.27	252577038.77	75987493.19	64445409.18

(三)上市证券成交金额分布(按每笔成交金额大小分类)(续)

SECURITIES TRADING VALUE BY TRADE SIZE (Continued)

元人民币, RMB Yuan

代码 Code	证券简称 Security	总成交金额 Value Traded	按每笔成交金额大小分类的成交金额 Value by Trade Size					
			<1 000	1 000—5 000	5 000—10 000	10 000—50 000	50 000—100 000	>100 000
150088	金鹰500A	13995029.39	116984.25	544676.16	1384702.22	7257445.08	1862820.48	2828401.20
150089	金鹰500B	18157289.46	164685.35	1188451.48	1891325.93	10917792.45	2703257.55	1291776.71
150090	万家创A	58236699.24	88521.91	821586.71	2212782.81	28386247.88	7500225.37	19227334.56
150091	万家创B	65334461.93	72505.80	883331.88	1477850.37	30485182.71	9865180.31	22550410.87
150092	诺德300A	41697580.76	121598.94	1344525.18	3304031.91	21143685.68	7884548.15	7899190.91
150093	诺德300B	67998050.40	149705.99	1324350.87	2862004.66	24278096.76	13253578.60	26130313.52
150094	泰信400A	13518449.42	40469.49	394552.56	831764.11	6635712.29	2157503.88	3458447.09
150095	泰信400B	18264386.99	26280.36	265050.89	662343.86	8886019.96	4330406.56	4094285.36
150096	商品A	417485436.56	114877.13	1966205.69	6084398.24	126480258.21	90219890.79	192619806.50
150097	商品B	810526690.49	2290071.33	36221296.67	87734555.34	378942396.84	137426517.95	167911852.36
150098	同庆800A	2158241949.34	863668.44	23102452.05	28487643.23	202942294.43	226905490.99	1675940400.21
150099	同庆800B	3490802811.49	2828158.15	77563176.48	194276995.10	862850562.19	577491421.43	1775792498.15
150100	资源A	232474748.38	213189.17	3220088.89	8844031.73	92978166.10	45015471.85	82203800.65
150101	资源B	394300506.32	2413453.20	9885898.56	23296366.52	121211665.54	70589304.36	166903818.15
150104	华安300A	178311069.65	207099.74	3084005.54	9459249.12	74897492.36	24904309.30	65758913.59
150105	华安300B	273060359.80	237631.47	4070783.66	11418266.94	106780083.83	44492453.68	106061140.23
150106	易基稳健	73814416.38	58342.91	1168740.59	1789130.06	30055442.33	13324246.13	27418514.36
150107	易基进取	135281878.15	437394.54	5887414.54	15761655.45	65066559.36	26489072.69	21639781.58
150108	同辉100A	449149941.20	72789.70	1966433.43	3711869.73	92240553.48	62628683.94	288529610.93
150109	同辉100B	741664573.65	5197214.80	21804689.82	49785620.64	265869980.51	136867068.85	262139999.04
150110	华商500A	59338594.34	32306.32	254610.07	911818.38	19708582.71	13356211.93	25075064.92
150111	华商500B	108531438.38	72439.82	784914.95	3234973.44	36193891.86	35917391.03	32327827.28
150112	工银100A	52883838.00	58982.24	543121.47	2091696.26	22644158.01	11757941.51	15787938.50
150113	工银100B	85337254.13	84913.63	815743.40	2472257.28	26164697.84	18652136.09	37147505.89
159901	深100ETF	103299220263.93	82713301.59	716945798.31	1585358118.38	8853944994.54	9707022065.35	82353235985.77
159902	中小板	20796208261.61	19213563.84	349723444.86	644489618.17	3906102163.08	2682876324.77	13193803146.91
159903	深成ETF	5444386899.97	6658306.23	112203377.97	233040030.95	1172425945.54	994746238.46	2925313000.82
159905	深红利	253854116.50	554984.13	3791446.19	5571275.43	29969570.90	66972491.84	146994348.01
159906	深成长	119050537.60	475924.14	3527535.40	4576817.47	17701584.93	18344822.60	74423853.06
159907	中小300	670895074.34	1545375.94	10713982.36	22645006.71	92243051.46	216383672.33	327363985.54
159908	深F200	87672683.20	430258.34	3305882.45	5982311.48	23054609.35	8212687.96	46686933.63
159909	深TMT	173893073.93	474381.01	2771967.22	3257422.36	15838292.88	14814273.84	136736736.63
159910	深F120	160074922.53	249164.09	2311064.36	4869349.37	29848453.37	46005856.60	76791034.74
159911	民营ETF	454791332.56	589910.67	5830255.93	11511371.31	73361156.60	47733384.69	315765253.35
159912	深300ETF	1413665302.31	1957434.50	12766137.25	28224972.74	81197688.77	126159184.18	1163359884.88
159913	深价值	43172512.74	186680.95	1563238.15	3104521.81	9468522.41	18229653.49	10619895.94
159915	创业板	10666106921.20	15639064.74	190745653.94	390476896.10	1540198620.94	1129300797.64	7399745887.84
159916	深F60	183801201.49	134658.06	1086721.99	1797293.37	8375618.16	6295186.15	166111723.76
159917	中小成长	436941378.86	197893.34	2396822.44	3053483.82	24368472.69	27592455.60	379332250.98
159918	中创400	279592194.49	170849.91	1421588.62	3335753.98	27869560.97	41023780.33	205770660.68
159919	300ETF	29132731329.19	19779310.36	222578820.26	555740556.31	2867043596.96	2370203995.97	23097385049.32
159920	恒生ETF	1899709828.90	2292910.81	25539536.64	72669363.33	294071686.83	241393998.26	1263742333.04
160105	南方积配	6949817.41	320104.07	1572932.74	1620184.55	2902596.66	289756.38	244243.00
160106	南方高增	20655816.15	194092.61	1754069.19	3328160.79	10618309.52	2826139.67	1935044.37
160119	南方500	119185547.54	1932128.46	16364169.06	23210755.99	60455254.68	11149835.41	6073403.94
160123	南方50债	20373358.43	135003.04	1804194.27	2941800.77	11608886.30	2471116.15	1412357.89
160125	南方中国	5260651.31	181801.70	883806.34	1160093.32	2674169.96	207880.00	152900.00
160128	南方金利	19844436.33	146825.75	1420733.64	4713993.28	8199606.93	2473872.49	2889404.25
160211	国泰小盘	9056782.37	210793.37	1693131.44	2175033.29	3927729.72	898221.54	151873.02
160215	国泰价值	3248477.34	91460.14	372840.64	707660.54	1640613.97	268530.86	167371.20
160311	华夏蓝筹	40590007.58	1748689.22	9126570.91	10352792.04	15231654.57	3234744.30	895556.54
160314	华夏行业	30903180.78	719335.51	5435987.14	6313567.81	14864446.74	2596956.72	972886.86
160415	华安S300	34208728.32	136683.66	1069930.74	2688612.54	11126308.53	5252225.32	13934967.52
160416	华安石油	20081700.06	500218.39	2373895.43	3376168.19	8455318.55	2652540.90	2723558.60
160505	博时主题	116287439.58	1553106.63	17040957.50	22744648.07	56731339.94	12079898.37	6137489.07
160512	博时卓越	88210436.81	306317.45	2336176.80	5337327.05	24268548.32	13714420.57	42247646.62
160607	鹏华价值	61855761.10	1085723.42	9332136.68	15698748.54	30737451.30	4344330.03	657371.13
160610	鹏华动力	26983687.89	513651.75	3396169.47	5189926.99	11846040.19	4515281.61	1522617.88

(三)上市证券成交金额分布(按每笔成交金额大小分类)(续)

SECURITIES TRADING VALUE BY TRADE SIZE (Continued)

元人民币, RMB Yuan

代码 Code	证券简称 Security	总成交金额 Value Traded	按每笔成交金额大小分类的成交金额 Value by Trade Size					
			<1 000	1 000—5 000	5 000—10 000	10 000—50 000	50 000—100 000	>100 000
160611	鹏华治理	14445807.49	353650.05	2566060.55	3493441.98	6581699.68	1236366.04	214589.20
160613	鹏华创新	2573471.04	82529.79	559117.16	784616.18	1147207.91		
160615	鹏华300	10490259.17	149033.21	1433317.26	2093533.50	5198685.92	703506.95	912182.32
160616	鹏华500	21778521.65	366113.80	2443346.05	3781529.64	13339287.09	1282449.01	565796.06
160617	鹏华丰润	667847469.33	161411.69	1985428.17	5694239.17	36848636.75	38020972.63	585136780.92
160706	嘉实300	4584870148.01	13730443.35	160604521.92	355617780.17	1569078026.53	718822647.82	1767016728.22
160716	嘉实50	27390213.02	429566.86	2799758.37	5072365.79	14628399.57	3195693.89	1264428.54
160717	恒生H股	76621157.56	796579.16	8392016.10	14531867.88	29582524.22	6804001.48	16514168.73
160719	嘉实黄金	7252149.74	416827.55	2145065.00	2066622.34	2470584.44	153050.41	
160805	长盛同智	4676686.72	177896.41	995634.56	1214580.60	2176753.15	111822.00	
160807	长盛300	5799839.30	180809.62	966473.13	1375226.90	2336808.99	508849.81	431670.85
160910	大成创新	9016232.23	283832.30	1548295.85	2385551.49	3860796.98	786107.97	151647.65
160916	优选LOF	53641127.12	107758.14	999813.14	1888269.52	9732186.76	6734297.77	34178801.80
161005	富国天惠	41354582.73	505470.08	5999206.29	7947318.03	20201021.65	4642005.08	2059561.60
161010	富国天丰	747910706.95	932349.35	14962552.93	35366330.64	187282261.92	109061627.50	400305584.61
161017	富国500	4135746.60	185213.62	833165.02	1022145.06	1487963.35	323119.70	284139.85
161019	富国天锋	134690231.63	269182.81	4158923.93	7163107.66	28622980.58	13693039.52	80782997.13
161115	易基岁丰	1687945550.21	273985.65	4041551.15	10158404.59	73279275.38	92026040.37	1508166293.08
161116	易基黄金	18913672.25	438183.98	3550017.07	5243401.15	8681296.52	884644.72	116128.80
161117	易基永旭	155247803.45	81423.22	310739.72	452202.31	1695526.98	3345606.85	149362304.36
161210	国投新兴	3473118.69	143668.96	684098.87	783111.48	1445491.29	416748.10	
161211	国投金融	99284239.85	294018.69	2931861.37	5313943.60	27570007.99	15673969.50	47500438.71
161213	国投消费	10219035.82	113563.09	706335.27	1314490.19	5697526.65	1499170.83	887949.80
161216	双债A	498213918.55	288989.87	2789415.59	7149120.76	47818723.87	37961384.22	402206284.26
161217	国投资源	24933454.17	219577.52	2197142.24	4422363.05	13614177.98	2785545.48	1694647.91
161219	国投产业	129523708.23	1880243.01	1984109.43	5364035.56	38497896.35	20046939.34	61750484.55
161607	融通巨潮	7055510.14	256584.06	1298360.47	1783006.51	3267576.03	449983.07	
161610	融通领先	12573012.69	291555.86	1902358.48	2601324.28	4362580.63	1326036.29	2089157.15
161614	融通添利	33390992.39	145437.24	1012468.04	2567609.79	11534255.61	6866852.13	11264369.58
161706	招商成长	11660621.34	232654.44	1570907.13	2423323.43	5688533.76	1435064.43	310138.16
161713	招商信用	1652545922.65	839405.78	21724984.76	46119981.08	220538161.73	210487667.73	1152835721.57
161714	招商金砖	5237382.20	468538.11	1768410.70	1539633.71	1460799.67		
161810	银华内需	18174307.55	402205.91	2450335.22	3798328.34	9007521.17	1258678.83	1257238.09
161811	银华300	9695040.93	179176.54	892169.44	1373761.45	4511155.30	1121422.39	1617355.80
161813	银华信用	1113001841.65	2684366.35	3306880.00	9005052.77	80012121.84	91772927.54	926220493.16
161815	银华通胀	2949539.02	84161.72	420442.63	870551.02	1276875.15	139308.50	158200.00
161820	银华纯债	81480299.29	75927.21	734790.43	2341304.09	16520295.68	15185901.70	46622080.18
161903	万家公用	4413915.12	273780.25	1016954.21	833917.56	1938944.29	78480.00	271838.80
161907	万家红利	7579348.15	93162.25	706737.37	1670610.29	4106450.54	641263.86	361123.83
162006	长城久富	19076169.44	355799.12	2811862.42	4192063.93	9124762.23	1732724.22	858957.51
162207	泰达效率	25758945.72	521738.93	4521747.40	5468761.36	12727258.84	1879379.30	640059.88
162307	海富100	5581185.68	248368.56	1214804.00	931100.22	2666108.77	317346.28	203457.85
162411	华宝油气	5712331.19	370669.36	921959.43	1154942.92	2206157.28	373017.00	685585.20
162605	景顺鼎益	8294865.37	210389.54	1324115.81	1848718.38	3949173.45	574864.09	387604.10
162607	景顺资源	18102156.35	530573.40	3313233.42	3984870.06	8204883.77	890777.39	1177818.32
162703	广发小盘	89548629.28	1416808.27	12340202.37	19496431.18	40480887.88	9032296.75	6782002.84
162711	广发500	71091530.55	1286735.90	9644881.53	13741675.96	38123421.95	5835199.23	2459615.98
162712	广发聚利	144397961.62	325845.18	4540125.94	10832064.52	55210476.67	25631696.39	47857752.93
163001	长信100	2305876.54	162646.59	739167.45	629815.41	721266.88	52980.20	
163110	申万量化	6941689.81	101948.50	634446.85	905328.96	3874123.73	1425841.76	
163302	大摩资源	38047984.46	395532.57	4529323.19	7229728.79	18010723.00	4463122.12	3419554.79
163402	兴全趋势	52254628.98	1126968.10	8636230.14	12085312.18	25276244.91	4071068.72	1058804.93
163407	兴全300	6225470.64	110911.04	749653.04	1202395.34	3319806.31	691768.96	150935.95
163409	兴全绿色	47605969.62	198708.24	2133828.06	6248927.12	22433604.20	8108946.03	8481955.96
163412	兴全轻资	76291927.11	234956.23	2285693.63	7522629.35	27418828.40	14490356.68	24339462.82
163503	天治核心	46820969.10	2473251.34	11952636.46	9407690.71	19621769.11	2325095.10	1040526.39
163801	中银中国	32635423.06	642219.61	5938563.37	6563078.09	11603349.61	4206965.96	3681246.41
163819	中银信用	447910150.42	93023.02	1250153.68	4866905.16	37619786.47	25026574.22	379053707.87

(三)上市证券成交金额分布(按每笔成交金额大小分类)(续)

SECURITIES TRADING VALUE BY TRADE SIZE (Continued)

元人民币, RMB Yuan

代码 Code	证券简称 Security	总成交金额 Value Traded	按每笔成交金额大小分类的成交金额 Value by Trade Size					
			<1 000	1 000—5 000	5 000—10 000	10 000—50 000	50 000—100 000	>100 000
163821	中银300E	3807514.41	63847.18	409574.06	613411.72	1960457.39	603043.96	157180.10
164105	华富强债	1418842125.03	523703.38	3092562.73	8592087.84	88482315.59	88607341.05	1229544114.43
164205	天弘深成	5871200.51	220202.81	1307202.41	1898861.23	2362260.77	82673.28	
164606	信用增利	168480181.99	284064.60	3217159.68	17272827.67	35947824.90	26658911.98	85099393.17
164701	添富贵金	9555934.09	438128.65	2318785.10	2243909.89	3801378.99	753731.46	
164702	添富季红	22539343.48	107087.95	632632.57	692294.95	4441082.22	4305496.18	12360749.61
164808	工银四季	625903131.37	216804.13	3207941.64	7978929.49	46100413.96	42240028.02	526159014.14
164810	工银纯债	17634485.78	289955.40	1199744.99	2090352.31	7132032.54	3064957.99	3857442.55
164902	交银添利	784854278.81	847951.54	3890553.09	12561860.68	66582032.56	56645443.24	644326437.69
165309	建信300	4348436.10	138155.65	680745.94	657284.87	2235824.12	283601.22	352824.30
165311	建信信用	243638182.84	81264.52	1438444.06	3919187.34	31065634.42	29519649.26	177614003.26
165508	信诚深度	2302225.31	110507.53	565590.20	608698.12	1017429.46		
165509	信诚增强	1427977806.90	911406.22	1863121.25	5665447.31	50055041.69	67457526.83	1302025263.60
165510	信诚四国	3412055.28	185996.56	890277.65	753554.41	1444136.01	138090.64	
165512	信诚机遇	2423102.54	70685.43	297647.38	804521.49	1131667.37	118580.87	
165513	信诚商品	9892998.59	154936.48	1527702.18	2243903.00	5171746.70	634920.22	159790.00
165516	信诚周期	1236974.15	52787.48	250050.12	297507.76	575138.79	61490.00	
165806	东吴100	12565376.71	51189.49	343466.07	1470131.28	5847362.75	1709163.67	3144063.46
166001	中欧趋势	8667012.22	289655.28	1767179.64	2131855.87	3918701.76	559619.68	
166006	中欧小盘	10313364.04	420438.80	2169619.22	2393368.23	4338521.27	305233.93	686182.61
166007	中欧300	2262618.09	122892.04	461411.70	387010.98	1233099.12	58204.25	
166008	中欧强债	52072812.13	53473.80	301889.60	801634.83	8985398.00	9615266.01	32315149.89
166009	中欧动力	3218666.11	109920.59	686033.19	727964.75	1466131.97	228615.62	
184688	基金开元	963593722.35	20337967.88	75473112.56	99991635.36	311502890.32	163115311.36	293172804.87
184689	基金普惠	1019738344.29	7916690.27	85939339.24	80382826.98	317727391.84	196361807.04	331410288.93
184690	基金同益	792421897.95	8379700.57	95389129.28	62490725.26	269307010.70	152998677.87	203856654.26
184691	基金景宏	881598350.67	7376436.95	72184037.34	74516758.64	313819076.13	167116798.69	246585242.93
184692	基金裕隆	870832937.59	7404112.69	89476549.91	99518722.26	309107626.62	143683850.45	221642075.65
184693	基金普丰	1306522900.80	3988680.95	79176950.14	123118988.78	498019518.66	235000683.94	367218078.33
184698	基金天元	1531769283.34	4932713.23	113046506.25	145993564.54	584926115.52	288052897.87	394817485.93
184699	基金同盛	1487869889.37	6388338.05	107370027.60	174815952.66	607528237.23	261154196.49	330613137.35
184701	基金景福	1472413059.86	8277099.97	85398975.52	126128443.38	623160566.43	279652279.69	349795694.87
184721	基金丰和	1614608180.14	7470118.53	101724824.07	182792400.42	742557050.80	260426463.03	319637323.29
184722	基金久嘉	877587615.64	7618853.69	71603559.15	122945840.26	391803184.97	144597400.85	139018776.73
184728	基金鸿阳	1162650887.27	13077887.62	116323800.53	163686106.46	510233068.39	182482987.87	176847036.40
200002	万科B	4916453500.67	36075180.49	323455577.37	936980392.00	1868874815.34	812969399.81	938098135.67
200011	深物业B	546622692.54	5901790.44	97459542.14	104443375.17	259415540.74	49446996.48	29955447.59
200012	南玻B	3042495071.43	17043030.62	271591695.92	372625480.50	1384770832.45	497354429.83	499109602.11
200016	深康佳B	555697554.39	5166752.97	63628328.54	85528784.00	271551176.86	84185841.17	45636670.87
200017	*ST中华B	299676125.06	4889843.27	46276507.34	52713145.45	145588603.97	34840877.31	15367147.72
200018	ST中冠B	81324367.00	1077922.63	12474350.59	14805351.81	41706914.40	7169231.39	4090596.19
200019	深深宝B	161984839.38	1930231.88	27910078.84	29401548.96	80806054.13	12594061.99	9342863.58
200020	深华发B	245019786.46	3297049.15	45569243.34	49389488.32	114806779.96	22144236.07	9812989.63
200022	深赤湾B	177971187.71	3912252.67	30471762.74	39863608.84	75443137.35	16977419.35	11303006.77
200024	招商局B	2893877641.08	3952697.61	140127751.39	328272692.46	1052581915.14	525997760.01	842944824.46
200025	特力B	76577269.14	1573933.66	16219248.41	17503751.84	32194075.70	8021953.03	1064306.49
200026	飞亚达B	444666492.11	3656080.64	53901335.75	71661671.53	208360239.59	59432242.62	47654921.98
200028	一致B	1079938882.89	963497.61	62617056.32	123810733.32	490877324.30	217299017.23	184371254.10
200029	深深房B	174568171.74	4414461.63	45570983.59	42374911.83	67640041.18	10028019.13	4539754.38
200030	*ST盛润B	438481039.37	5508951.06	76755528.40	83623013.15	213775698.12	40433738.34	18384110.32
200037	深南电B	132663169.17	2465945.42	26953136.77	29358827.48	56805852.14	10523451.21	6555956.16
200039	中集B	2879309229.02	20383902.03	191377766.94	401574828.97	1197075990.57	520290795.82	548605944.69
200045	深纺织B	147466533.32	1790388.52	25255114.11	28049531.48	75123528.73	13142738.38	4105232.10
200053	深基地B	284922147.15	1741697.16	28145006.66	50271686.35	143514076.86	39410024.41	21839655.71
200054	建摩B	82156454.04	1552344.21	16578172.46	17844396.67	35530433.37	6609215.23	4041892.10
200055	方大B	472595672.79	6673765.80	81278134.24	93718630.12	221952961.53	44813477.49	24158703.61
200056	*ST国商B	355464693.94	2571564.37	29105065.00	50597041.83	161681289.85	56499947.16	55009785.73
200058	深赛格B	192542803.00	2369667.83	27877576.85	38384978.55	90259842.01	23990409.35	9660328.42

(三)上市证券成交金额分布(按每笔成交金额大小分类)(续)

SECURITIES TRADING VALUE BY TRADE SIZE (Continued)

元人民币, RMB Yuan

代码 Code	证券简称 Security	总成交金额 Value Traded	按每笔成交金额大小分类的成交金额 Value by Trade Size					
			<1 000	1 000—5 000	5 000—10 000	10 000—50 000	50 000—100 000	>100 000
200152	山航B	1504038172.03	8080033.64	138076829.92	225943990.55	742674460.51	227583621.88	161679235.54
200160	ST南江B	234520283.86	3026816.75	28759958.22	32282230.25	102003304.56	39636879.63	28811094.45
200168	ST雷伊B	89533131.08	1469735.11	14752234.73	17620690.98	42320758.56	7906418.32	5463293.38
200413	宝石B	296952605.70	4815990.96	38355614.49	44719822.74	132145651.06	36383231.23	40532295.22
200418	小天鹅B	310929561.59	2844475.66	34043208.53	52521098.84	147778371.30	39683947.19	34058460.07
200429	粤高速B	252172514.90	3508943.52	42977457.91	47588717.65	117855153.38	25588955.18	14653287.27
200468	宁通信B	307090165.44	4443387.92	58141138.78	63982555.19	138728009.30	24596773.40	17198300.86
200488	晨鸣B	1210556054.41	7252710.45	121457302.79	178532325.53	585244929.66	194195702.05	123873083.93
200505	ST珠江B	118977589.88	2513522.62	25613570.48	26665462.63	53238477.94	7801875.16	3144681.05
200512	闽灿坤B	217395037.66	4802667.42	36940815.83	40276724.30	101721105.14	22650860.67	11002864.30
200513	丽珠B	733351504.23	880438.86	48288152.88	88726262.99	332514859.96	128653852.02	134287937.52
200521	皖美菱B	212224534.03	3204987.38	43092454.03	47918575.13	92859763.89	16775699.14	8373054.46
200530	大冷B	480116926.08	3446680.93	69682614.63	83081378.88	252301467.70	46968828.15	24635955.78
200539	粤电力B	1244051782.09	6674961.75	99012982.66	159854026.55	511119839.37	229143266.81	238246704.95
200541	粤照明B	467870344.76	3915656.44	69609252.76	78094164.08	221400413.56	59484174.74	35366683.18
200550	江铃B	411174825.61	1572640.27	47045438.10	76399379.23	193464471.77	48731359.98	43961536.26
200553	沙隆达B	276331454.08	3520395.48	53278088.01	46604735.92	132629172.38	24985731.64	15313330.65
200570	苏常柴B	242570646.25	3444279.13	46044285.80	51570077.29	113246233.70	20625919.55	7639850.80
200581	苏威孚B	1344388697.98	1376480.98	88521575.27	168889465.66	619968894.77	258087861.92	207544419.38
200596	古井贡B	2442999073.41	4314264.16	152324226.16	322158682.62	917944123.85	416721889.53	629535887.09
200613	ST东海B	139070051.08	3677572.77	31221175.36	30050165.03	54446211.23	12301102.81	7373823.90
200625	长安B	3069614437.41	14098343.22	233655944.78	340485657.76	1176411624.77	503858016.10	801104850.78
200706	瓦轴B	152232397.84	2450085.09	31349405.93	27804068.72	71386915.41	11115222.94	8126699.75
200725	京东方B	925010260.08	10221609.25	95760493.68	132110947.55	403891882.77	144423806.27	138601520.56
200726	鲁泰B	1202248765.37	4243858.58	64526866.35	120053053.21	504928220.15	216673029.62	291823737.47
200761	本钢板B	858097796.62	5157291.54	74422652.57	117588197.82	410923199.21	142391847.06	107614608.43
200771	杭汽轮B	1956573806.23	9773859.31	157296609.41	295855212.59	953395555.29	319186203.43	221066366.22
200869	张裕B	4160259055.25	11777852.80	198330675.18	652058386.01	1510095205.20	723807332.31	1064189603.76
200986	粤华包B	351863408.87	3973770.59	58185367.74	68255687.60	168532450.13	30174520.89	22741611.91
200992	中鲁B	570318831.63	6599739.12	90415333.93	108143601.17	269216829.16	61320948.23	34622380.02
300001	特锐德	3358913188.14	3131294.39	230117225.23	439636998.96	1685258450.57	547214384.45	453554834.54
300002	神州泰岳	12222803985.28	5223250.08	544215296.42	1210220688.39	5261190395.13	2367433301.68	2834521053.58
300003	乐普医疗	8977467835.83	12716014.08	448883669.83	869560306.79	3532696455.71	1382826388.85	2730785000.57
300004	南风股份	4108946626.13	991264.99	151538498.81	251777667.84	1502596140.84	720578851.24	1481464202.41
300005	探路者	6703192545.44	4138067.12	265550415.26	572369670.39	2538897667.09	1240319484.02	2081917241.56
300006	莱美药业	4361871954.17	4671096.24	227443948.05	383804078.23	1674401888.92	815845762.34	1255705180.39
300007	汉威电子	2989094992.94	1772636.89	153778384.56	307669291.46	1263834056.64	564141798.11	697898825.28
300008	上海佳豪	5574249962.07	23045437.67	447415400.32	812187518.90	2592980520.55	928488776.29	770132308.34
300009	安科生物	4669905407.25	5613661.69	357667259.37	607667266.15	2224624156.98	724191583.43	750141479.63
300010	立思辰	3271124857.20	15449144.10	243365474.26	476800314.57	1452317966.77	523966572.88	559225384.62
300011	鼎汉技术	7121951125.18	4875046.07	439099919.63	802140002.32	3148158415.28	1232351526.35	1495326215.53
300012	华测检测	2609630302.15	1403935.39	110224455.37	231906099.23	1041899191.94	527223297.93	696973322.29
300013	新宁物流	2879000663.04	14044693.75	266401276.57	432067556.77	1332598347.66	443902788.26	389986000.03
300014	亿纬锂能	7961397415.80	5117579.47	564880426.26	1029520942.25	3798534306.10	1305608580.81	1257735580.91
300015	爱尔眼科	6671497136.81	3011745.28	341177035.90	507573930.42	2875503875.44	1152465958.51	1791764591.26
300016	北陆药业	2975143610.06	7605279.56	229892070.41	353776754.88	1223550743.90	502785487.12	657533274.19
300017	网宿科技	9918279251.31	3909255.94	503670078.33	991626425.63	4116193769.52	1836228680.85	2466651041.04
300018	中元华电	2336386152.73	10815738.65	197110617.55	372126234.54	1108364450.33	345611151.59	302357960.07
300019	硅宝科技	1969225181.51	1448681.46	153599613.55	268409893.14	1002218807.40	308701899.88	234846286.08
300020	银江股份	11734673322.65	9706431.88	484362686.86	992994892.13	4603596029.45	2219238711.72	3424774570.61
300021	大禹节水	16018418929.85	80710285.11	1349012913.61	2251028621.21	7095948642.37	2628059649.81	2613658817.74
300022	吉峰农机	16631483921.26	68969630.18	1294099254.50	2268516418.25	7523440071.77	2773590159.98	2702868386.58
300023	宝德股份	3258459247.63	7790684.30	276787245.89	450365965.48	1599692043.22	491986768.53	431836540.21
300024	机器人	14251533261.88	3528222.81	522793021.98	949538364.18	5758425098.35	2759757500.00	4257491054.56
300025	华星创业	3062143186.89	10188681.11	253763726.76	414499428.13	1464044657.57	508056593.20	411590100.12
300026	红日药业	14185762228.66	2567303.38	389879482.39	786786306.37	4499899162.72	2410540692.93	6096089280.87
300027	华谊兄弟	16898195915.79	7649106.13	662556696.25	1236451318.50	5725728547.62	2986639168.65	6279171078.64
300028	金亚科技	5676246817.50	30034256.66	495039799.99	850035501.27	2602378980.59	895229577.73	803528701.26

(三)上市证券成交金额分布(按每笔成交金额大小分类)(续)

SECURITIES TRADING VALUE BY TRADE SIZE (Continued)

元人民币, RMB Yuan

代码 Code	证券简称 Security	总成交金额 Value Traded	按每笔成交金额大小分类的成交金额 Value by Trade Size					
			<1 000	1 000—5 000	5 000—10 000	10 000—50 000	50 000—100 000	>100 000
300029	天龙光电	10685990481.44	18955987.61	587460842.86	1145199321.27	4840960604.02	1993716242.95	2099697482.73
300030	阳普医疗	3920051128.27	16255415.20	307738250.57	571763311.35	1759624076.14	637035968.16	627634106.85
300031	宝通带业	4653536599.43	10729135.52	257590278.51	510045914.22	2032109409.63	879967287.79	963094573.76
300032	金龙机电	3331668439.00	1711633.35	160314232.66	319852076.47	1369221778.43	658215382.74	822353335.35
300033	同花顺	3884868381.52	1766117.02	236366395.37	449807076.95	1567008139.95	679539129.06	950381523.17
300034	钢研高纳	6191125635.93	2605490.37	343209071.97	673506195.12	2920632216.00	1134614184.06	1116558478.41
300035	中科电气	2672619382.60	10376760.64	194338002.04	335232221.47	1176180054.27	461389109.86	495103234.32
300036	超图软件	3368530623.90	4194775.03	210017482.30	423215123.67	1513305509.61	602496071.67	615301661.62
300037	新宙邦	2819048729.91	1709968.76	129948522.02	345617653.35	1311545388.69	542703562.35	487523634.74
300038	梅泰诺	1849383356.78	5781144.17	129585237.06	248947724.38	885245504.75	276695603.13	303128143.29
300039	上海凯宝	7413117825.28	1305685.28	184140035.76	340792530.24	2419837919.60	1318808457.02	3148233197.38
300040	九洲电气	6299048949.37	8122393.86	354746177.12	659385217.75	2819424677.45	1136601861.44	1320768621.75
300041	回天胶业	5826054872.27	2173346.91	262209091.58	666721381.41	2675679482.94	1138833897.85	1080437671.58
300042	朗科科技	2946747031.23	10312890.22	217439501.40	395599674.01	1379685226.87	471580826.59	472128912.14
300043	星辉车模	1794882892.11	5444898.98	143661187.35	246094215.46	736832559.03	267674962.74	395175068.55
300044	赛为智能	2934297878.38	1056317.26	177895518.58	343504144.19	1390377042.25	514619220.47	506845635.63
300045	华力创通	4305543018.64	1650630.61	229029740.75	412943559.56	2101668611.74	791761248.98	768489227.00
300046	台基股份	2227060350.82	4787979.58	166475029.01	304294948.34	1085615032.61	346167399.64	319719961.64
300047	天源迪科	3316561718.03	1693373.64	191866763.97	375235540.56	1651455953.74	588762820.26	507547265.86
300048	合康变频	5330635237.55	12565422.83	321606721.02	633493505.70	2303143856.59	934288251.35	1125537480.06
300049	福瑞股份	2898664406.84	2190572.24	193886876.87	353933282.88	1380968379.49	445263265.58	522422029.78
300050	世纪鼎利	4438713724.75	7427791.95	262320865.97	522931212.99	2075707462.42	765971163.96	804355227.46
300051	三五互联	16481922163.04	31559693.09	1240496497.64	2168480749.79	7464895734.11	2719713606.70	2856775881.71
300052	中青宝	12615190322.62	5726891.26	671342298.70	1294493576.67	5544127552.33	2233004367.56	2866495636.10
300053	欧比特	2512287017.26	16268196.66	260142931.85	460901434.50	1164158544.97	313338302.49	297477606.79
300054	鼎龙股份	3022685783.14	1040806.32	80710348.91	173396600.13	1018668663.58	584331838.02	1164537526.18
300055	万邦达	18748963448.76	4846383.88	806545945.06	1608366535.91	8282376083.63	3579701699.20	4467126801.08
300056	三维丝	5686112186.55	14625024.21	373361738.10	625316658.26	2534984701.80	976403908.93	1161420155.25
300057	万顺股份	4012776784.45	15848922.30	204526489.26	423219169.67	1578368200.19	758620256.20	1032193746.83
300058	蓝色光标	9956093777.76	2456584.70	321396174.27	619830561.70	3089981455.28	1693229984.74	4229199017.07
300059	东方财富	12680061572.99	7699139.93	450673818.61	845152053.35	4681250896.98	2299397288.05	4395888376.07
300061	康耐特	868769276.03	3109370.01	69405635.48	131928772.35	417873918.48	129056837.53	117394742.18
300062	中能电气	1876309175.41	7335498.29	143347480.60	271416974.81	886108168.82	298802748.56	269298304.33
300063	天龙集团	1633864795.44	6091148.10	154640965.48	260773316.30	801276965.69	247616795.19	163465604.68
300064	豫金刚石	9750675023.16	24339589.71	576440233.39	1028490463.24	3975042396.86	1798165248.70	2348197091.26
300065	海兰信	5240228570.26	11801042.56	329811380.49	579065208.96	2293565416.57	830757107.88	1195228413.80
300066	三川股份	1557154636.18	7841495.12	141594602.46	255539668.29	752828696.63	229503936.21	169846237.47
300067	安诺其	5330443143.68	18837277.03	405339997.46	691489563.75	2420217073.63	896654280.01	897904951.80
300068	南都电源	10028582708.37	3255121.46	420977311.68	980599810.62	4481976110.72	1887726455.07	2254047898.82
300069	金利华电	876825354.25	999186.99	72303545.88	116722075.43	432351470.94	123019916.89	131429158.12
300070	碧水源	21355018424.56	5981810.33	569614575.20	1049919799.11	6396918892.60	3796180462.56	9536402884.76
300071	华谊嘉信	6369887797.47	12631864.65	464113362.41	842856279.75	3064709212.56	1034751745.46	950825332.64
300072	三聚环保	6792382374.34	7953922.20	359796373.78	653241520.85	2792896423.07	1287882947.85	1690611186.59
300073	当升科技	5919974762.55	22060082.53	399430897.74	783218779.87	2802740881.84	1028096406.33	884427714.24
300074	华平股份	3090020501.23	1013044.70	132257537.55	219763459.73	1219137046.63	531635579.68	986213832.94
300075	数字政通	2848992147.53	2166331.90	127665239.42	226694428.63	1242241629.28	543967097.38	706257420.92
300076	宁波GQY	2792976860.20	1225713.99	164917508.70	333497164.93	1315229429.23	441474217.91	536632825.44
300077	国民技术	27341249997.54	5175165.65	1006582687.29	2176009237.68	11323240613.84	5151188588.48	7679053704.60
300078	中瑞思创	3588217185.88	3296999.94	248763276.67	473526145.13	1714533238.47	604650184.09	543447341.58
300079	数码视讯	8634753612.27	2670084.89	276074574.36	548266324.95	2985882443.09	1593583225.37	3228276959.61
300080	新大新材	7932975383.68	17406531.99	431803872.33	892385703.37	3493384235.19	1375813645.28	1722181395.52
300081	恒信移动	9942434491.68	2979828.29	587774059.99	988090034.48	4531351390.94	1710555057.65	2121684120.33
300082	奥克股份	7134428274.72	2156413.73	308658577.56	663355237.18	3096845374.83	1244187783.31	1819224888.11
300083	劲胜股份	3203525327.91	5094001.72	180887977.68	294809146.41	1318134465.74	599248532.79	805351203.57
300084	海默科技	19882135743.62	22258329.16	1291449557.55	2250119173.55	8477646976.02	3294110417.81	4546551289.53
300085	银之杰	3357286195.77	22965260.12	329191216.46	574079088.25	1616247001.58	453287494.76	361516134.60
300086	康芝药业	6941950718.04	2270015.29	361573623.35	735287064.81	3192091099.93	1229428624.31	1421300290.35
300087	荃银高科	11046261949.23	4055518.23	671896446.64	1380190380.19	5146034670.08	1944834008.29	1899250925.80

(三)上市证券成交金额分布(按每笔成交金额大小分类)(续)

SECURITIES TRADING VALUE BY TRADE SIZE (Continued)

元人民币, RMB Yuan

代码 Code	证券简称 Security	总成交金额 Value Traded	按每笔成交金额大小分类的成交金额 Value by Trade Size					
			<1 000	1 000—5 000	5 000—10 000	10 000—50 000	50 000—100 000	>100 000
300088	长信科技	20292609205.20	7772379.41	903599096.88	1766214146.29	8046395241.80	3715455507.72	5853172833.10
300089	长城集团	3615685881.67	11108845.99	247494036.47	464164245.92	1688285415.82	598972119.04	605661218.43
300090	盛运股份	6360543150.92	5844482.86	244266995.77	469598234.26	2205626879.68	1247285536.34	2187921022.01
300091	金通灵	3919448319.96	19568791.70	309196687.33	569846003.55	1801689416.05	621841087.92	597306333.41
300092	科新机电	2616532679.52	2629824.13	181868340.63	343513953.56	1295193422.24	402841707.78	390485431.18
300093	金刚玻璃	5029988652.47	22946926.70	424473368.78	760708507.38	2266212549.86	777723191.28	777924108.47
300094	国联水产	4505014007.93	16000519.76	321554420.61	598882046.09	2052828024.67	754251904.69	761497092.11
300095	华伍股份	1921995770.92	870524.49	135431148.24	248422464.92	965251283.89	297538479.01	274481870.37
300096	易联众	7879285562.71	13243026.06	394718740.31	823705202.82	3341152054.88	1452790206.73	1853676331.91
300097	智云股份	998972963.84	694546.58	91337611.25	134083159.61	510667816.14	135331633.81	126858196.45
300098	高新兴	3194147799.37	11119481.11	206172756.21	348308587.17	1382608516.02	550841858.05	695096600.81
300099	尤洛卡	2545355595.15	2671793.61	137261979.67	240771678.67	1129344492.71	443319343.47	591986307.02
300100	双林股份	2032844885.19	1494227.28	116655117.55	221915498.95	954325288.09	360718709.08	377736044.24
300101	国腾电子	8197502399.92	2816327.14	336289409.15	612644890.25	3124756038.42	1455589495.46	2665406239.50
300102	乾照光电	13985159522.04	13705105.27	624451735.41	1370466402.65	6021462769.32	2580497904.35	3374575605.04
300103	达刚路机	10272095159.10	17380189.79	523372890.09	958783808.56	3915449349.77	1821733743.06	3035375177.83
300104	乐视网	45711483676.64	10217624.97	1899365640.39	2753407002.40	16529481672.70	7828001985.31	16691009750.87
300105	龙源技术	6743100958.67	2591562.79	263738194.47	466630109.69	2609537866.79	1205036197.71	2195567027.22
300106	西部牧业	3371702510.23	2250436.52	252058262.25	449600766.69	1667595371.00	505996672.05	494201001.72
300107	建新股份	2282916886.64	4109249.27	136644462.45	273642141.48	1088719763.33	390137769.72	389663500.39
300108	双龙股份	4121430870.28	10857554.84	282334722.84	512459716.89	1846079706.90	688059725.69	781639443.12
300109	新开源	2041121954.38	5731327.36	141802993.96	292583608.38	961149126.48	324600029.23	315254868.97
300110	华仁药业	3744008916.43	3078149.63	251960199.74	429627514.56	1660894893.49	610035086.54	788413072.47
300111	向日葵	8493795802.41	24401551.35	576974052.09	1048392806.15	3615498920.16	1399364055.20	1829164417.46
300112	万讯自控	4079295477.68	22751776.83	372418263.49	634642213.22	1962233095.77	608392022.78	478858105.59
300113	顺网科技	6890282167.83	1835929.56	256436011.67	483586742.55	2585887857.02	1182392593.62	2380143033.41
300114	中航电测	1823347084.70	1210976.91	139718574.98	254477211.85	953678749.89	268944941.12	205316629.95
300115	长盈精密	10026701211.12	3502883.84	258507689.64	456728776.72	2660471827.86	1468938785.89	5178551247.17
300116	坚瑞消防	1771674071.61	4348518.21	129113361.63	227261521.69	843813657.73	262488249.64	304648762.71
300117	嘉寓股份	3552572975.20	15547227.20	258667283.38	497997060.35	1701191640.97	585320766.79	493848996.51
300118	东方日升	12244048013.23	24728154.21	693611462.13	1277902882.53	5256659789.03	1967637033.92	3023508691.41
300119	瑞普生物	3124082555.36	1793754.10	157447222.32	321139680.60	1401199689.46	584849023.19	657653185.69
300120	经纬电材	2118512455.59	6699762.60	182443644.53	319954915.81	1038970760.72	320728127.05	249715244.88
300121	阳谷华泰	1277849480.84	3669860.32	103622550.36	175390540.71	641299725.92	187564362.28	166302441.25
300122	智飞生物	4478297169.25	907378.08	164020329.13	309618792.17	1541818627.62	710796685.18	1751135357.07
300123	太阳鸟	6152676352.47	1814365.26	286143924.63	621470929.05	2851510649.34	1191312314.43	1200424169.76
300124	汇川技术	7138141045.91	2435040.41	232112974.89	429922754.57	2443178926.11	1270939404.78	2759551945.15
300125	易世达	4251282205.64	2234656.36	275102077.33	536695538.70	2133229638.95	718241602.80	585778691.50
300126	锐奇股份	1533792361.22	5232345.09	130540738.47	230776915.85	754925845.50	229960220.90	182356295.41
300127	银河磁体	17776965509.54	5366177.87	870485309.98	1827020246.16	7934165803.63	3235314342.45	3904613629.45
300128	锦富新材	6376816834.64	2288935.86	296153127.13	648428143.27	2648510487.38	1202243571.46	1579192569.54
300129	泰胜风能	8228819907.62	31339522.14	570079079.52	1188286631.75	3840923632.64	1372908207.50	1225282834.07
300130	新国都	3133443937.62	1526361.84	176762684.34	316540074.70	1318078207.21	581467252.86	739069356.67
300131	英唐智控	2974916397.86	1507784.10	157104695.23	300061136.05	1333573534.70	520474715.72	662194532.06
300132	青松股份	1176148946.68	456163.63	59311468.37	123742729.99	519252201.65	195570078.71	277816304.33
300133	华策影视	11299399634.46	2956521.76	453424879.51	984375005.70	4481034709.12	2114600522.65	3263007995.72
300134	大富科技	8887406347.88	6918446.09	430643381.28	864650275.10	3823665281.78	1614857782.87	2146671180.76
300135	宝利沥青	17681953651.90	54050826.32	1030883351.61	1952354351.37	7104417324.23	3199972228.18	4340275570.19
300136	信维通信	7230697757.25	4514988.82	287174152.18	564068369.60	2602485844.45	1387852764.44	2384601637.76
300137	先河环保	17963916393.86	6867122.07	1094400522.88	2203843405.25	8323225437.02	3158343188.08	3177236718.56
300138	晨光生物	3884728994.37	4860409.17	301022611.68	499304406.23	1783812262.22	608192894.66	687536410.41
300139	福星晓程	4582584183.56	853808.95	91758543.90	328481462.22	1874230704.18	978818646.85	1308441017.46
300140	启源装备	4298444660.96	3967248.53	314709938.51	547432549.57	2139998543.06	686475194.60	605861186.69
300141	和顺电气	3313300988.79	3810270.75	207728761.81	425701955.92	1601952078.81	563778406.60	510329514.90
300142	沃森生物	8363645504.39	2152350.61	349282032.03	496857100.20	3343144255.74	1496408969.88	2675800795.93
300143	菇木真	4901734348.89	9658578.24	368411904.09	667724165.28	2342184718.52	749916062.48	763838920.28
300144	宋城股份	6440033530.62	3459396.84	298570942.61	532474513.44	2742709886.60	1084398330.47	1778420460.66
300145	南方泵业	3487632941.72	5628121.21	162467007.76	407102715.96	1417812849.59	680292615.11	814329632.09

(三)上市证券成交金额分布(按每笔成交金额大小分类)(续)

SECURITIES TRADING VALUE BY TRADE SIZE (Continued)

元人民币, RMB Yuan

代码 Code	证券简称 Security	总成交金额 Value Traded	按每笔成交金额大小分类的成交金额 Value by Trade Size					
			<1 000	1 000—5 000	5 000—10 000	10 000—50 000	50 000—100 000	>100 000
300146	汤臣倍健	24841120877.54	6161481.20	277496840.47	1934922482.26	8063000008.44	4469229400.41	10090310664.76
300147	香雪制药	15538885099.87	24631817.49	1046330568.83	1683079028.96	6446815329.95	2589717769.38	3748310585.26
300148	天舟文化	18689993632.34	8668709.68	1164898441.42	1957002011.17	8607797006.78	3201191064.00	3750436399.29
300149	量子高科	5740287880.13	27346266.08	551582255.28	905179578.88	2714039482.89	854284884.10	687855412.90
300150	世纪瑞尔	5550580512.86	2168625.38	265945725.35	663444504.96	2538888330.47	1080202605.40	999930721.30
300151	昌红科技	2413969669.48	2827332.79	164953874.71	325033188.31	1178721205.51	329901997.08	412532071.08
300152	燃控科技	16645505240.51	53784723.35	947026439.94	1741184857.49	6543389671.85	2826269301.09	4533850246.79
300153	科泰电源	3223600854.83	12256173.15	287255185.11	505373942.69	1581594186.67	470323652.34	366797714.87
300154	瑞凌股份	1813666571.51	4472973.91	124078632.93	247476537.61	919940299.87	291517888.43	226180238.76
300155	安居宝	9001527512.78	14966432.33	695886653.95	1241018753.89	4358083449.04	1388420559.20	1303151664.37
300156	天立环保	26833698778.60	9235274.35	1212548186.72	2334640716.66	11143258951.01	4868138295.13	7265877354.73
300157	恒泰艾普	16242356173.56	3666841.28	697709262.67	1232172273.79	6633851389.64	2893450287.21	4781506118.97
300158	振东制药	3555469570.68	5671766.00	225162075.03	396169028.85	1619577854.05	594399048.01	714489798.74
300159	新研股份	7367354134.05	2840846.38	338891024.51	688036044.66	3154260609.32	1399773898.95	1783551710.23
300160	秀强股份	3021427077.40	5951836.25	196836552.57	377602605.35	1488522700.09	500256579.10	452256804.04
300161	华中数控	5303076094.53	1981466.63	312811553.72	620689113.72	2469850218.81	896740439.57	1001003302.08
300162	雷曼光电	9829325661.73	5152166.07	747362639.84	1337013215.82	4555171582.19	1639834906.94	1544791150.87
300163	先锋新材	1253657059.34	822021.62	98828317.08	182924853.51	640326504.91	189878175.84	140877186.38
300164	通源石油	4647554073.22	1767877.36	188485479.19	421857543.12	1942437069.72	933053369.72	1159952734.11
300165	天瑞仪器	4763523547.84	2477605.80	265398012.39	519926128.21	2156494162.39	798273067.59	1020954571.46
300166	东方国信	11022002705.12	2977181.71	433584681.74	945307114.85	4690210516.14	2065199784.52	2884723426.16
300167	迪威视讯	6357820133.78	6017211.57	355966249.83	648358929.35	2785680620.92	1060544786.81	1501252335.30
300168	万达信息	3581965577.39	1683342.68	158286637.84	245248957.74	1247015841.49	568265013.93	1361465783.71
300169	天晟新材	5375163733.47	10607803.17	289136460.08	664378007.93	2327396383.93	958285426.24	1125359652.12
300170	汉得信息	5104204612.99	1194438.88	119736793.23	293469621.79	1464772406.00	896934625.50	2328096727.59
300171	东富龙	6142282269.91	1340236.17	134650502.82	335988587.75	1947050623.83	1115035912.03	2608216407.31
300172	中电环保	12976623289.09	6164368.75	768820949.08	1557130971.15	6191174434.32	2302279351.23	2151053214.56
300173	松德股份	1470652109.72	4543774.04	112238480.62	207228750.42	728657094.67	215557866.33	202426143.64
300174	元力股份	3769932945.38	10457303.60	272886033.54	446146255.16	1790064679.15	599209710.42	651168963.51
300175	朗源股份	8467171384.62	28820348.63	594134300.67	941337963.56	3423688511.36	1401113638.48	2078076621.92
300176	鸿特精密	1857252793.11	1075387.02	156580467.79	260601737.54	943397710.07	263857747.19	231739743.50
300177	中海达	13278759848.84	5611152.73	658509896.24	1150075527.31	5725869111.87	2383061363.96	3355632796.73
300178	腾邦国际	4601892261.88	1602026.62	259536813.26	542747129.76	2148534669.50	842658530.78	806813091.96
300179	四方达	5530021841.96	1818952.79	293387623.70	549118417.10	2424659818.61	967151517.08	1293885512.68
300180	华峰超纤	2355861909.05	1150978.89	143778856.16	278401946.19	1208019381.56	389660805.20	334849941.05
300181	佐力药业	13036152409.48	4470814.34	651495701.78	1123523629.22	5213190884.17	2327589034.23	3715882345.74
300182	捷成股份	3542907394.15	986364.26	134943460.72	227234625.06	1318288292.23	632704862.62	1228749789.26
300183	东软载波	16024222014.10	4001436.65	342540068.23	1433076239.37	6534219952.51	3240106220.61	4470278096.73
300184	力源信息	1549671562.02	5315333.68	141600195.41	235037183.15	736107394.71	204245269.10	227366185.97
300185	通裕重工	15014348633.19	33312752.53	904059838.42	1565655794.23	5758692013.78	2403429161.27	4349199072.96
300186	大华农	1870056820.65	899298.49	134656420.44	262502038.14	882362631.77	303225045.43	286411386.38
300187	永清环保	14629685616.30	2926732.36	522632375.40	1166139364.35	6052157614.23	2832414216.31	4053415313.65
300188	美亚柏科	4055591715.29	1021398.66	136300608.57	225489969.28	1519455371.44	728672007.77	1444652359.57
300189	神农大丰	12076814199.33	15878855.51	814841334.48	1602558973.27	5678380436.62	2060762778.31	1904391821.14
300190	维尔利	5335398835.91	2268530.18	311941829.04	465216422.77	2497343984.81	933859905.32	1124768163.79
300191	潜能恒信	8510375176.82	2983684.46	396973488.52	927411931.55	3636789975.65	1636931597.06	1909284499.58
300192	科斯伍德	2425692137.52	9538669.39	187625909.42	355201431.61	1140814362.02	333741366.01	398770399.07
300193	佳士科技	1733220988.33	3320970.59	136385489.33	272262520.48	846629744.99	248712043.85	225910219.09
300194	福安药业	2293858163.90	781723.01	155475856.18	250313286.11	1140742333.19	353708982.39	392835983.02
300195	长荣股份	3878612413.60	6912797.11	206906659.51	377484844.96	1738381522.59	660327223.50	888599365.93
300196	长海股份	2330361096.89	956871.67	131563303.02	247616724.89	1045142258.59	428502542.88	476579395.84
300197	铁汉生态	8430166194.41	2024571.08	268400971.06	510131895.92	2959705423.58	1641338273.93	3048565058.84
300198	纳川股份	5194375259.53	2926544.47	188174838.05	426055829.52	1950985221.25	1053089269.50	1573143556.74
300199	翰宇药业	6077874602.72	1702732.91	260102930.15	559228758.93	2571384362.18	1138785259.07	1546670559.48
300200	高盟新材	1086903889.32	1767887.64	113769450.36	200314979.23	563459253.89	125858859.92	81733458.28
300201	海伦哲	2797735333.47	8363117.72	216437768.82	376702072.73	1220516269.65	438805278.34	536910826.21
300202	聚龙股份	2631845285.80	710917.14	86154811.26	162971710.06	975408555.89	509544556.74	897054734.71
300203	聚光科技	3750100965.14	2141245.83	234687577.63	451069136.48	1644764794.60	621327983.11	796110227.49

(三)上市证券成交金额分布(按每笔成交金额大小分类)(续)

SECURITIES TRADING VALUE BY TRADE SIZE (Continued)

元人民币, RMB Yuan

代码 Code	证券简称 Security	总成交金额 Value Traded	按每笔成交金额大小分类的成交金额 Value by Trade Size					
			<1 000	1 000—5 000	5 000—10 000	10 000—50 000	50 000—100 000	>100 000
300204	舒泰神	20520499846.15	4702494.55	505794799.00	1823620972.43	8077559905.00	4087764891.26	6021056783.91
300205	天喻信息	7752457530.86	6236045.98	481986313.03	834290852.21	3454246074.58	1278157937.90	1697540307.16
300206	理邦仪器	3139081837.22	1228825.90	180396545.59	334605456.59	1491474509.79	524269832.71	607106666.64
300207	欣旺达	6492139991.06	3414980.20	321255439.40	597420228.26	2468234828.87	1157608491.54	1944206022.79
300208	恒顺电气	2830854643.53	1485540.03	165288305.42	262722692.89	1083987193.25	403968393.85	913402518.09
300209	天泽信息	7390248863.64	8121802.52	541278823.73	899751691.52	3391894511.65	1173310159.35	1375891874.87
300210	森远股份	2473736817.48	924456.88	114478649.48	234548500.70	1098841530.73	473464483.87	551479195.82
300211	亿通科技	1702024367.23	1541770.54	140610575.84	257077420.35	853065969.55	234119499.61	215609131.34
300212	易华录	6895358186.62	1293558.07	191612988.60	466096236.86	2504558976.65	1300082244.61	2431714181.83
300213	佳讯飞鸿	1834823616.38	5352637.37	155575280.39	303150281.71	838767355.73	276315373.85	255662687.33
300214	日科化学	2943133695.38	2482013.35	141233354.47	336576802.20	1266667117.38	544606741.29	651567666.69
300215	电科院	6826028458.59	2073963.14	377374066.72	569485316.00	3029531875.60	1203052317.05	1644510920.08
300216	千山药机	6020853562.01	3888951.98	300000450.41	588342284.87	2606166586.79	1067650106.12	1454805181.84
300217	东方电热	6450960854.83	6469015.54	276698102.22	578298577.35	2724075386.00	1223954780.17	1641464993.55
300218	安利股份	3853919514.75	7436389.67	260274465.69	506986849.08	1868931683.29	645286827.23	565003299.79
300219	鸿利光电	4806588848.08	23937960.76	410642052.41	695033410.05	2127347224.71	789801950.76	759826249.39
300220	金运激光	2253659583.19	1122206.74	181709828.80	279834309.44	1137641422.93	338302118.71	315049696.57
300221	银禧科技	4325392584.70	9083897.80	313134962.06	583424025.80	1913647461.28	678086594.07	828015643.69
300222	科大智能	1598279799.35	670925.25	77915849.42	152168540.46	648218666.88	281473976.07	437831841.27
300223	北京君正	4266036829.04	2124036.49	229425191.17	448195047.18	1999914519.46	772875511.99	813502522.75
300224	正海磁材	18477873582.94	5037464.05	956915649.43	1657038558.80	8372784706.62	3342889219.55	4143207984.49
300225	金力泰	1760657683.47	4387744.19	141882230.51	290407982.17	877445765.81	245684656.81	200849303.98
300226	上海钢联	2955641265.47	2538233.87	170171018.40	318256500.38	1384746751.18	531980786.20	547947975.44
300227	光韵达	5187838445.14	1836412.82	314444230.81	592037545.64	2335079218.37	888457957.03	1055983080.47
300228	富瑞特装	9974643523.34	2214155.54	249230847.66	548067474.66	3265996234.21	1871673366.27	4037461445.00
300229	拓尔思	4156102658.04	1453642.77	164593749.43	316628930.57	1589793496.03	749254356.10	1334378483.14
300230	永利带业	1545074718.77	4037266.11	119264481.74	216480451.36	731572117.96	231700592.17	242019809.43
300231	银信科技	5657081642.85	2496851.89	376421022.65	707137041.01	2674632054.47	922448228.90	973946443.93
300232	洲明科技	2529043091.61	6293992.06	199803939.16	359778175.56	1218119886.98	398410651.62	346636446.23
300233	金城医药	4001251688.20	1557342.75	236931349.82	445313919.73	1863760036.19	703610981.33	750078058.38
300234	开尔新材	4681138748.60	7368609.40	314167568.49	595430709.87	2160829717.46	795280684.24	808061459.14
300235	方直科技	3962008579.27	10333645.71	323880148.89	531332133.53	1985314118.90	599291514.24	511857018.00
300236	上海新阳	1045199116.36	550252.44	92549899.46	156474104.44	520294232.48	157731120.78	117599506.76
300237	美晨科技	1898620320.52	912765.92	140858707.41	255499884.68	919809916.34	320454871.19	261084174.98
300238	冠昊生物	21360722664.81	6671048.86	1118530971.81	1940583244.09	9364436447.65	3825040627.53	5105460324.87
300239	东宝生物	17940026961.25	10771509.72	1220690887.49	1974408143.07	7366792844.96	2981477871.81	4385885704.20
300240	飞力达	4812865217.04	11251917.98	288843304.27	619583303.88	2224638661.66	854236270.72	814311758.53
300241	瑞丰光电	3817197882.52	2344165.49	285526745.77	464323624.09	1624143406.94	608082433.55	832777506.68
300242	明家科技	1719360523.88	5831922.48	160074277.95	276355155.05	825983402.21	227036098.60	224079667.59
300243	瑞丰高材	3552934053.74	5363242.80	261690477.50	472060169.42	1820825430.95	575743823.62	417250909.45
300244	迪安诊断	6078139379.25	2336534.68	349356798.37	558817600.19	2762498516.06	1059910890.85	1345219039.10
300245	天玑科技	7304404300.08	21185408.14	496473926.66	906150445.87	3335649726.49	1238384137.25	1306560655.67
300246	宝莱特	4413384954.44	2351104.43	309286269.06	599717938.32	2117858197.65	722446898.68	661724546.30
300247	桑乐金	2054258716.58	3983318.61	183060851.93	299474147.70	1041348761.52	299336010.52	227055626.30
300248	新开普	3459962789.85	1462842.52	205271298.95	398019197.34	1686201105.06	596401772.00	572606573.98
300249	依米康	3839889502.36	1587089.05	251983435.49	505601239.20	1941987844.55	646330432.41	492399461.66
300250	初灵信息	6801173893.39	2813494.37	459614236.69	859339210.80	3215601660.54	1154502572.67	1109302718.32
300251	光线传媒	13631012614.80	3212964.65	324414254.70	885457403.86	4755323079.14	2521428548.59	5141176363.86
300252	金信诺	4973059490.84	3117605.88	358075822.61	657512180.15	2489084047.62	792888999.34	672380835.24
300253	卫宁软件	3500054730.52	958135.83	141417543.83	199722941.76	1306768896.02	609140409.00	1242046804.08
300254	仟源制药	4069354517.81	9721557.73	351260330.72	614578961.20	2095603680.85	596284417.31	401905570.00
300255	常山药业	6805245486.99	3467461.84	387369925.76	733974895.74	3157434603.00	1205478613.50	1317519987.15
300256	星星科技	8232912726.58	25623820.77	553222071.44	1072274323.41	3696118482.79	1458300916.93	1427373111.24
300257	开山股份	8584266230.10	2497031.37	119256679.75	440320866.85	2493122243.40	1465584518.16	4063484890.57
300258	精锻科技	4964045136.13	2376406.42	289462943.50	514706444.85	2364532308.78	862588400.83	930378631.75
300259	新天科技	8935592332.68	4417933.44	517771061.07	959462178.64	4202128502.56	1573518006.71	1678294650.26
300260	新莱应材	6115889378.24	5339053.26	390941618.99	664447001.64	2955917607.86	1063851274.78	1035392821.71
300261	雅本化学	7239284543.91	3898920.57	386965069.25	826072177.13	3178570874.31	1360545434.04	1483232068.61

(三)上市证券成交金额分布(按每笔成交金额大小分类)(续)

SECURITIES TRADING VALUE BY TRADE SIZE (Continued)

元人民币, RMB Yuan

代码 Code	证券简称 Security	总成交金额 Value Traded	按每笔成交金额大小分类的成交金额 Value by Trade Size					
			<1 000	1 000—5 000	5 000—10 000	10 000—50 000	50 000—100 000	>100 000
300262	巴安水务	17697970578.55	6274098.75	1117471508.32	1858592603.71	7787878223.03	3023239778.65	3904514366.09
300263	隆华传热	5151582146.79	2692031.45	283573727.81	562132530.47	2348597423.06	929189255.14	1025397178.86
300264	佳创视讯	5993478861.68	12611586.69	464611647.10	810240253.53	2880592991.81	936646496.14	888775886.41
300265	通光线缆	4229537361.42	3111188.31	311974326.92	554688905.33	2234422345.93	651015050.35	474325544.58
300266	兴源过滤	8946968311.80	2766772.52	436992175.27	922691623.09	4032621843.04	1702630885.93	1849265011.95
300267	尔康制药	9284383839.47	2765402.47	340332803.92	706840442.94	3501094570.80	1851070801.31	2882279818.03
300268	万福生科	5726689969.29	11858355.41	407889212.79	669225126.38	2843434420.52	928099132.64	866183721.55
300269	联建光电	3626642127.68	1699411.70	239618048.30	505605123.68	1763891836.29	605171266.27	510656441.44
300270	中威电子	7340680730.76	2443370.10	348436361.96	656994038.87	3157516525.17	1281197554.73	1894092879.93
300271	紫光华宇	10948870056.44	3959973.22	679035608.15	1055107534.29	4887902854.85	1882039864.69	2440824221.24
300272	开能环保	13557955400.75	7676858.61	925087099.31	1725156317.93	6062917165.71	2246365677.08	2590752282.11
300273	和佳股份	8227295032.66	2427910.90	322928501.54	598970092.59	3103285859.22	1527441346.07	2672241322.34
300274	阳光电源	10819279259.22	15674151.51	487869634.34	1068119990.01	4724724168.93	2082565286.97	2440326027.46
300275	梅安森	3900910691.89	1553233.89	139715050.41	273367639.80	1462751108.77	728637435.53	1294886223.49
300276	三丰智能	4232353235.86	2029331.24	269377675.08	496722326.00	2170344013.89	697451936.86	596427952.79
300277	海联讯	4165245524.89	6989933.03	254595383.81	475110147.80	2084033773.38	701096140.01	643420146.86
300278	华昌达	4512715150.35	8023995.45	297336154.37	562916649.82	2147424557.71	736441301.03	760572491.97
300279	和晶科技	7175859501.28	26398399.05	556991028.89	1019320196.15	3223018994.78	1199041976.42	1151088905.99
300280	南通锻压	2297350598.57	15329932.80	309691161.14	451691626.60	1043400878.03	284534108.05	192702891.95
300281	金明精机	2609384043.36	1527667.48	195773938.10	394946007.70	1244450446.77	423184294.82	349501688.49
300282	汇冠股份	5702334063.23	3443882.16	417639349.40	736907641.31	2761454530.60	968592617.08	814296042.68
300283	温州宏丰	9883478478.14	3141037.12	588165346.89	1068346042.00	4781174404.37	1736251657.13	1706399990.63
300284	苏交科	5724795166.90	10824267.04	523318210.22	1006796316.75	2408626441.94	833378170.97	941851759.98
300285	国瓷材料	7814360306.51	2331455.37	341238948.86	711483309.49	3452875252.92	1437492621.42	1868938718.45
300286	安科瑞	4783256231.49	2350109.62	395101409.22	563357006.49	2327112720.84	753784140.98	741550844.34
300287	飞利信	4658703833.17	2920662.96	330377169.13	654554754.56	2042497233.62	804946547.21	823407465.69
300288	朗玛信息	14412825192.59	2889693.13	481991077.24	1220164072.07	5719697924.06	2793360248.26	4194722177.83
300289	利德曼	9053885222.96	3429106.30	490257878.52	1062793403.88	3807325944.05	1654475711.15	2035603179.06
300290	荣科科技	4761057923.70	3118698.26	347137879.55	799805988.32	2201551661.38	767795226.86	641648469.33
300291	华录百纳	10628423026.43	2023601.74	94021300.87	834819099.93	4248523600.23	2103830791.44	3345204632.22
300292	吴通通讯	5513101063.85	2881642.33	433797337.82	728273670.30	2707592921.10	895622186.25	744933306.05
300293	蓝英装备	8620992478.12	3704094.41	494394627.14	896047438.48	3949725402.21	1486948406.40	1790172509.48
300294	博雅生物	8525609362.28	2764222.82	507921005.82	906653601.30	4131638025.02	1450214920.08	1526417587.24
300295	三六五网	6861994941.04	1913798.83	330518328.93	571988638.28	3188178816.57	1118069067.65	1651326290.78
300296	利亚德	4936391804.67	2971700.20	376319877.56	737515179.91	2522261043.31	731889273.19	565434730.50
300297	蓝盾股份	7200921060.23	2685597.66	469500569.24	825022364.18	3610551620.62	1146055550.27	1147105358.26
300298	三诺生物	13574397873.45	3763141.09	567287765.92	945969818.12	5744863839.67	2461704333.70	3850808974.95
300299	富春通信	3140281533.95	1736534.13	267694741.08	479110909.23	1584515583.73	464692963.91	342530801.87
300300	汉鼎股份	5071639569.78	2082594.05	274779745.43	410784654.40	2148637683.14	840602729.27	1394752163.49
300301	长方照明	15116232567.68	21333573.39	840282603.66	1363813870.23	6242978662.82	2622595965.35	4025227892.23
300302	同有科技	4217858993.21	1304581.00	191853012.50	433705981.94	2035263937.78	743306432.76	812425047.23
300303	聚飞光电	6906754989.88	2969576.60	358446567.29	721620283.77	3371730363.45	1163077300.57	1288910898.20
300304	云意电气	2424447838.00	1449431.52	193662924.29	431931946.84	1225180212.58	330242950.57	241980372.20
300305	裕兴股份	4665028129.70	1140518.65	238153995.32	414019254.15	2282509612.47	758312809.21	970891939.90
300306	远方光电	7463021144.35	2250954.44	453883863.82	628393783.76	3472692090.20	1235383075.50	1670417376.63
300307	慈星股份	10319958168.03	11286956.80	581797385.24	1184923467.06	4821279975.58	1617274232.55	2103396150.80
300308	中际装备	2913702935.15	1829449.19	249544972.27	456717683.95	1426890470.91	426549261.43	352171097.40
300309	吉艾科技	9448354320.35	2405006.71	407275527.82	888113268.95	4146784816.34	1742236785.77	2261538914.76
300310	宜通世纪	6790197041.03	10304869.19	439490345.98	844320173.55	3121745505.67	1132188738.03	1242147408.61
300311	任子行	3858937362.37	2096215.34	267253865.25	617823833.32	1701727943.55	664878341.75	605157163.16
300312	邦讯技术	5226092577.36	2167257.88	293336619.44	508196898.96	2558077267.72	931213514.42	933101018.94
300313	天山生物	3950022036.49	2757547.38	372122045.47	695028127.58	1789988335.53	590008492.74	500117487.79
300314	戴维医疗	9670633552.01	2189727.25	371378284.68	918111945.93	4205718810.10	1863137244.17	2310097539.88
300315	掌趣科技	12676107915.06	2954852.44	532100393.84	953506104.06	5202524709.08	2133364111.20	3851657744.44
300316	晶盛机电	12530203823.80	2602650.55	498138224.85	890537907.69	5552981645.69	2614735391.41	2971208003.61
300317	珈伟股份	3507045252.82	12302268.01	362793493.41	715942666.29	1555301486.39	491086958.05	369618380.67
300318	博晖创新	4772197630.52	3442405.05	304257335.02	862365766.23	2002673381.07	857484160.14	741974583.01
300319	麦捷科技	5033377324.83	2973397.40	344879297.79	759574120.91	2335316233.06	863867695.57	726766580.10

(三)上市证券成交金额分布(按每笔成交金额大小分类)(续)

SECURITIES TRADING VALUE BY TRADE SIZE (Continued)

元人民币, RMB Yuan

代码 Code	证券简称 Security	总成交金额 Value Traded	按每笔成交金额大小分类的成交金额 Value by Trade Size					
			<1 000	1 000—5 000	5 000—10 000	10 000—50 000	50 000—100 000	>100 000
300320	海达股份	4133393063.96	1780993.56	216999955.78	530008371.95	1750660631.69	732185576.91	901757534.07
300321	同大股份	2770533060.15	1325586.30	219950327.06	304287149.35	1385677446.74	421997589.90	437294960.80
300322	硕贝德	4366668545.85	2185927.82	270950939.98	563008174.91	1609680514.73	762693992.40	1158148996.01
300323	华灿光电	7737196604.98	4703240.89	420427234.17	1038608796.54	3429988503.09	1290408081.92	1553060748.37
300324	旋极信息	3275918490.25	956903.87	183674445.63	355165189.31	1550358300.26	543055979.33	642707671.85
300325	德威新材	2575671019.31	1932192.20	255451085.16	521339820.89	1173227839.18	350236964.83	273483117.05
300326	凯利泰	6049138436.29	1725189.06	352062742.71	502939231.86	2727791501.86	987418704.88	1477201065.92
300327	中颖电子	4662920636.54	13722751.86	464361505.49	818142245.87	2059078472.09	639711577.80	667904083.43
300328	宜安科技	5634808450.64	3086124.70	410503099.67	775721996.97	2389694304.82	931195941.63	1124606982.85
300329	海伦钢琴	1457173956.02	1310666.36	162528991.81	300860018.81	668049675.88	186887063.41	137537539.75
300330	华虹计通	4019716141.58	2559547.08	333450108.33	666460446.50	1865528268.93	609105098.58	542612672.16
300331	苏大维格	7534984891.80	2372699.83	390816498.41	701162562.17	3219103703.24	1362871724.36	1858657703.79
300332	天壕节能	10359753513.08	36948548.86	830480046.89	1613553222.42	4190867572.50	1683560866.66	2004343255.75
300333	兆日科技	7803377719.37	2252816.22	367488115.92	752021309.39	3718433001.95	1449266749.41	1513915726.48
300334	津膜科技	9793361058.09	2326016.04	493671808.05	962941238.43	4441449232.71	1747252173.52	2145720589.34
300335	迪森股份	7287136938.03	4195775.56	462815140.60	997342840.24	3186456618.53	1346961341.89	1289365221.21
300336	新文化	8322019644.92	2432405.71	401266677.55	896697232.57	3867643522.09	1530079632.24	1623900174.76
300337	银邦股份	5929792270.10	2282971.93	307818088.46	635013353.73	2472882539.00	1006881008.74	1504914308.24
300338	开元仪器	3694655078.51	972476.76	231046838.13	367338503.69	1890297761.14	568841155.00	636158343.79
300339	润和软件	4673619180.42	1751537.24	278086150.20	435705953.59	2066655305.87	807795541.06	1083624692.46
300340	科恒股份	8340223608.37	2006628.32	347439550.22	797482490.11	3706400535.28	1504549548.56	1982344855.88
300341	麦迪电气	2909566176.26	4089540.21	289962748.77	526562693.45	1315810724.47	425304369.08	347836100.28
300342	天银机电	3324217146.05	2054996.30	262935260.40	556637588.99	1553160873.33	501139655.45	448288771.58
300343	联创节能	4375451725.81	1328598.49	227559460.32	462745946.01	1935608346.75	816544175.20	931665199.04
300344	太空板业	4404208548.62	2700924.28	358742332.48	669748817.84	1849765507.01	747636754.49	775614212.52
300345	红宇新材	4494132281.50	2859632.43	280714869.70	704849631.14	1982543834.56	825942653.46	697221660.21
300346	南大光电	5834696438.90	1159633.54	46019489.42	638088288.43	2422497558.61	1155684991.29	1571246477.61
300347	泰格医药	5728319687.86	1571572.89	78390788.92	486818758.99	2287762750.47	1064636518.27	1809139298.32
300348	长亮科技	4189920591.82	1392466.45	291633193.35	405129082.98	1929694440.75	678325224.56	883746183.73
300349	金卡股份	6531758979.24	1637331.49	363359285.59	519398741.38	2978089046.13	1129421597.48	1539852977.17
300350	华鹏飞	6593226808.06	4369291.24	527039833.58	936692186.98	2996991994.98	1094794262.97	1033339238.31
300351	永贵电器	2608108846.07	1116202.05	183180267.09	286747030.95	1239186716.65	383546452.45	514332176.88
300352	北信源	3347353707.38	1073990.18	151768933.27	374656599.76	1416830607.45	581383267.60	821640309.12
300353	东土科技	5299938394.33	1717408.08	340762023.09	495861992.56	2487910847.47	913827565.30	1059858557.83
300354	东华测试	2803065972.61	898676.90	173306970.77	272335931.84	1331845340.82	456549523.58	568129528.70
300355	蒙草抗旱	14529840093.24	3052096.81	522516562.49	1115028777.22	5361103342.10	2674328018.62	4853811296.00
300356	光一科技	4505134210.31	2066121.48	329923455.54	573535741.00	2037097790.35	723910432.53	838600669.41

(四)地区分布统计

REGIONAL STATISTICS

1. 二○一二年底 A 股投资者开户地区分布

A-SHARE INVESTORS BY REGION, End of 2012

序号 Rank	地区 Area	开户总数 Total	比例(%) Percent	个人开户数 Person	机构开户数 Company
1	北京	24600542	23.49	24523489	77053
2	江苏	6650820	6.35	6624911	25909
3	上海	6362127	6.07	6322189	39938
4	深圳	5647442	5.39	5598089	49353
5	浙江	5467376	5.22	5442928	24448
6	山东	4999406	4.77	4990112	9294
7	广东	4985887	4.76	4975724	10163
8	广州	3743496	3.57	3732017	11479
9	四川	3591305	3.43	3582829	8476
10	河南	3379096	3.23	3374748	4348
11	辽宁	3360548	3.21	3355056	5492
12	湖北	3312889	3.16	3303563	9326
13	福建	3236019	3.09	3227109	8910
14	湖南	3079473	2.94	3074234	5239
15	河北	2244019	2.14	2241520	2499
16	黑龙江	1939701	1.85	1937227	2474
17	陕西	1832959	1.75	1829320	3639
18	江西	1690474	1.61	1688476	1998
19	安徽	1627474	1.55	1621156	6318
20	广西	1562185	1.49	1559802	2383
21	重庆	1557053	1.49	1549598	7455
22	天津	1515895	1.45	1511186	4709
23	山西	1425480	1.36	1422610	2870
24	吉林	1344865	1.28	1343578	1287
25	新疆	1102479	1.05	1100316	2163
26	云南	984897	0.94	982373	2524
27	甘肃	891835	0.85	890742	1093
28	内蒙古	819775	0.78	818865	910
29	海南	677556	0.65	671904	5652
30	贵州	532551	0.51	531288	1263
31	宁夏	296132	0.28	295174	958
32	青海	219742	0.21	219415	327
33	西藏	34219	0.03	34144	75
34	其他	18329	0.02	17652	677
35	境外	258	0.00	69	189
	合 计	104734304	100.00	104393413	340891

2. 二○一二年交易金额地区分布

TRADING VALUE BY REGION, 2012

百万元人民币, RMB Mil.

序号 Rank	地区 Area	总交易金额 Value Traded	占市场 %	股票交易金额 Shares	基金交易金额 Funds	债券交易金额 Bonds	权证交易金额 Warrants
1	上海	6048773.84	16.93	4423819.64	220332.99	1404621.21	
2	北京	3780391.88	10.58	2830771.93	137562.90	812057.06	
3	深圳	3651380.50	10.22	2844508.56	102659.75	704212.19	
4	浙江	3361868.74	9.41	3117005.80	71995.52	172867.43	
5	江苏	2725778.98	7.63	2269176.63	69685.18	386917.16	
6	广东	1799527.46	5.04	1623850.93	31448.86	144227.67	
7	福建	1643930.52	4.60	1442895.47	59862.72	141172.32	
8	广州	1543137.42	4.32	1379193.40	43293.46	120650.57	
9	山东	1272902.91	3.56	1122952.82	73613.36	76336.73	
10	四川	1158538.73	3.24	1035859.16	15529.00	107150.57	
11	湖北	1040332.06	2.91	921724.44	24249.01	94358.61	
12	湖南	877383.84	2.46	817800.60	13855.34	45727.90	
13	辽宁	799927.15	2.24	730631.39	16792.41	52503.35	
14	河南	718051.12	2.01	680873.22	13389.49	23788.41	
15	江西	551003.11	1.54	507135.12	8700.38	35167.61	
16	安徽	506840.09	1.42	474131.48	10841.65	21866.97	
17	天津	459483.79	1.29	409070.31	14338.91	36074.58	
18	陕西	442519.33	1.24	398867.09	6759.88	36892.35	
19	重庆	426709.26	1.19	401503.31	4618.77	20587.18	
20	黑龙江	402398.31	1.13	358929.34	9419.17	34049.80	
21	河北	399847.42	1.12	370422.69	7766.76	21657.98	
22	广西	385024.54	1.08	352471.95	4068.15	28484.44	
23	山西	304297.68	0.85	280470.97	5271.71	18555.01	
24	云南	293792.07	0.82	243042.43	7300.95	43448.68	
25	吉林	253219.18	0.71	229528.85	3228.10	20462.23	
26	新疆	211035.40	0.59	194815.39	3726.57	12493.44	
27	甘肃	161257.70	0.45	137594.60	1580.59	22082.50	
28	海南	148839.72	0.42	117337.53	4201.62	27300.57	
29	贵州	141254.63	0.40	122457.54	2307.99	16489.10	
30	内蒙古	112499.98	0.31	104933.97	1550.64	6015.38	
31	宁夏	40559.31	0.11	39307.91	361.98	889.42	
32	西藏	33969.97	0.10	6795.64	78.53	27095.80	
33	青海	24294.66	0.07	23434.53	106.04	754.10	
34	境外	11166.77	0.03	11166.77			

五、会　员

MEMBERSHIP

(一)二○一二年会员交易统计

MEMBER TRADING VALUE, 2012

百万元人民币, RMB Mil.

名次 Rank	会员名称 Members	总交易金额 Total Value	股票 Stocks 交易金额 Value	股票 Stocks 名次 Rank	基金 Funds 交易金额 Value	基金 Funds 名次 Rank	债券 Bonds 交易金额 Value	债券 Bonds 名次 Rank	权证 Warrants 交易金额 Value	权证 Warrants 名次 Rank
1	华泰证券股份有限公司	1 992 010.22	1 645 858.11	1	59 512.52	4	286 639.59	2		
2	中国银河证券股份有限公司	1 833 980.70	1 513 767.15	2	35 236.91	10	284 976.65	3		
3	国泰君安证券股份有限公司	1 699 032.14	1 396 762.00	3	66 120.55	3	236 149.60	4		
4	海通证券股份有限公司	1 561 395.24	1 277 652.08	5	66 932.53	2	216 810.63	6		
5	国信证券股份有限公司	1 508 423.42	1 304 136.76	4	45 034.07	7	159 252.58	11		
6	招商证券股份有限公司	1 470 157.89	1 241 545.22	7	38 112.61	8	190 500.07	8		
7	申银万国证券股份有限公司	1 458 506.74	1 165 866.30	8	67 375.59	1	225 264.86	5		
8	广发证券股份有限公司	1 450 785.05	1 255 445.85	6	30 012.39	11	165 326.81	10		
9	中信建投证券股份有限公司	1 181 733.42	936 002.37	9	37 915.64	9	207 815.40	7		
10	中信证券股份有限公司	1 157 462.17	803 991.56	11	54 232.64	6	299 237.97	1		
11	光大证券股份有限公司	1 068 390.79	932 985.55	10	24 436.36	12	110 968.88	14		
12	安信证券股份有限公司	895 778.21	747 986.84	13	18 959.69	13	128 831.68	13		
13	齐鲁证券有限公司	866 335.16	739 739.00	14	57 074.43	5	69 521.73	18		
14	中国中投证券有限责任公司	827 746.78	767 327.78	12	15 839.77	16	44 579.24	23		
15	方正证券股份有限公司	637 292.05	592 847.88	15	11 514.69	21	32 929.48	29		
16	长江证券股份有限公司	628 409.86	540 328.95	17	11 819.21	20	76 261.71	17		
17	中信证券(浙江)有限责任公司	621 619.79	582 451.14	16	12 206.41	19	26 962.24	39		
18	东方证券股份有限公司	592 196.85	443 856.71	19	12 527.93	18	135 812.21	12		
19	兴业证券股份有限公司	573 820.78	487 810.20	18	18 565.92	14	67 444.67	19		
20	中国国际金融有限公司	436 311.11	236 647.90	33	15 012.79	17	184 650.42	9		
21	宏源证券股份有限公司	431 397.13	391 614.94	20	11 011.35	23	28 770.84	36		
22	平安证券有限责任公司	430 139.57	333 159.78	24	17 616.84	15	79 362.95	16		
23	财通证券有限责任公司	393 973.04	352 803.84	22	6 013.97	31	35 155.23	28		
24	浙商证券股份有限公司	387 489.59	355 614.81	21	5 330.03	36	26 544.75	40		
25	中银国际证券有限责任公司	386 611.14	294 316.34	27	7 621.82	26	84 672.98	15		
26	华西证券有限责任公司	382 228.78	333 745.70	23	6 767.02	29	41 716.06	24		
27	东兴证券股份有限公司	360 576.78	331 538.44	25	5 608.71	32	23 429.64	43		
28	东吴证券股份有限公司	340 920.17	287 438.35	28	4 339.08	43	49 142.75	21		
29	国元证券股份有限公司	337 443.38	308 582.66	26	9 569.75	24	19 290.96	49		
30	信达证券股份有限公司	301 164.63	279 719.04	29	5 087.13	37	16 358.47	53		
31	湘财证券有限责任公司	291 475.19	256 909.22	30	4 231.47	45	30 334.49	34		
32	长城证券有限责任公司	279 734.34	250 558.21	31	6 346.49	30	22 829.64	44		
33	东莞证券有限责任公司	271 561.03	228 305.89	37	4 285.02	44	38 970.12	26		
34	华福证券有限责任公司	269 640.64	240 027.33	32	4 645.49	41	24 967.82	41		
35	东北证券股份有限公司	265 968.81	229 642.14	35	4 569.65	42	31 757.02	32		
36	国海证券股份有限公司	262 860.77	232 306.12	34	3 524.09	49	27 030.55	38		
37	西南证券股份有限公司	256 162.44	228 997.27	36	7 085.66	27	20 079.51	48		
38	国金证券股份有限公司	253 986.52	214 098.15	39	3 091.39	53	36 796.98	27		
39	上海证券有限责任公司	246 832.03	219 568.38	38	3 159.98	52	24 103.67	42		
40	国联证券股份有限公司	237 820.81	185 327.58	48	5 550.85	33	46 942.38	22		
41	渤海证券股份有限公司	237 133.42	200 235.03	44	8 190.84	25	28 707.55	37		
42	民生证券股份有限公司	235 851.32	198 896.53	46	4 772.86	40	32 181.94	31		
43	中信万通证券有限责任公司	235 361.84	211 329.42	41	11 391.44	22	12 640.98	60		
44	南京证券股份有限公司	233 264.36	213 728.40	40	3 523.33	50	16 012.63	54		
45	东海证券有限责任公司	230 466.45	210 841.00	42	5 543.63	35	14 081.82	58		
46	中国民族证券有限责任公司	219 909.88	187 911.26	47	2 983.64	54	29 014.98	35		
47	中原证券股份有限公司	214 451.48	199 793.10	45	3 641.73	46	11 016.65	69		
48	财达证券有限责任公司	214 266.02	204 805.21	43	2 043.60	62	7 417.21	81		
49	西部证券股份有限公司	189 737.79	169 309.01	50	7 072.38	28	13 356.40	59		
50	华安证券有限责任公司	187 833.49	173 621.89	49	2 316.77	58	11 894.83	63		
51	山西证券股份有限公司	174 595.70	160 152.61	51	2 623.24	56	11 819.85	64		
52	新时代证券有限责任公司	171 266.17	157 899.55	52	2 948.59	55	10 418.04	71		
53	中航证券有限公司	157 678.57	144 108.11	53	5 545.09	34	8 025.38	77		

(一)二○一二年会员交易统计(续)

MEMBER TRADING VALUE, 2012 (Continued)

百万元人民币, RMB Mil.

名次 Rank	会员名称 Members	总交易金额 Total Value	股票 Stocks 交易金额 Value	股票 Stocks 名次 Rank	基金 Funds 交易金额 Value	基金 Funds 名次 Rank	债券 Bonds 交易金额 Value	债券 Bonds 名次 Rank	权证 Warrants 交易金额 Value	权证 Warrants 名次 Rank
54	国都证券有限责任公司	154 816.45	136 722.49	54	3 633.13	47	14 460.83	56		
55	江海证券有限公司	151 722.65	131 084.23	55	1 884.10	64	18 754.31	51		
56	广州证券有限责任公司	142 197.25	129 322.20	56	3 594.55	48	9 280.50	75		
57	金元证券股份有限公司	138 129.78	104 680.06	64	1 234.14	74	32 215.59	30		
58	财富证券有限责任公司	137 723.50	124 378.01	58	3 209.74	51	10 135.75	73		
59	华林证券有限责任公司	136 866.23	122 894.59	59	2 023.39	63	11 948.24	61		
60	国盛证券有限责任公司	133 219.61	124 550.93	57	1 048.98	78	7 619.70	79		
61	恒泰证券股份有限公司	131 224.84	108 906.15	62	1 625.28	68	20 693.41	47		
62	英大证券有限责任公司	128 728.41	110 308.97	61	2 505.55	57	15 913.90	55		
63	华创证券有限责任公司	127 987.27	107 222.80	63	1 510.75	69	19 253.73	50		
64	红塔证券股份有限公司	123 451.72	77 572.91	74	4 833.20	38	41 045.62	25		
65	万联证券有限责任公司	120 940.55	110 622.77	60	1 800.97	65	8 516.81	76		
66	西藏同信证券有限责任公司	118 096.13	85 089.92	70	2 056.16	61	30 950.05	33		
67	世纪证券有限责任公司	117 062.67	103 589.70	65	2 070.67	60	11 402.30	68		
68	第一创业证券股份有限公司	112 778.97	96 712.52	66	1 737.34	66	14 329.11	57		
69	华龙证券有限责任公司	110 897.75	88 187.00	69	692.17	85	22 018.58	45		
70	大通证券股份有限公司	108 224.48	96 040.89	67	1 308.99	71	10 874.60	70		
71	华融证券股份有限公司	106 925.89	92 864.96	68	2 127.54	59	11 933.40	62		
72	北京高华证券有限责任公司	103 221.89	43 706.12	85	1 045.24	79	58 470.52	20		
73	华鑫证券有限责任公司	95 890.13	83 002.79	71	1 121.29	77	11 766.05	65		
74	联讯证券有限责任公司	85 620.44	78 042.70	73	831.20	83	6 746.54	82		
75	首创证券有限责任公司	85 372.58	72 770.46	75	952.24	80	11 649.88	66		
76	中山证券有限责任公司	83 013.64	69 738.90	76	1 627.20	67	11 647.54	67		
77	太平洋证券股份有限公司	82 586.19	80 096.64	72	1 278.60	72	1 210.95	99		
78	德邦证券有限责任公司	80 098.15	69 399.03	77	1 199.84	76	9 499.28	74		
79	厦门证券有限公司	74 878.51	67 289.65	79	895.62	82	6 693.25	83		
80	大同证券经纪有限责任公司	74 700.72	66 527.22	80	721.73	84	7 451.77	80		
81	瑞银证券有限责任公司	72 878.85	68 347.79	78	918.15	81	3 612.91	88		
82	银泰证券有限责任公司	64 744.77	55 889.94	81	1 210.98	75	7 643.84	78		
83	中天证券有限责任公司	64 469.49	43 300.36	86	332.60	92	20 836.53	46		
84	爱建证券有限责任公司	61 870.48	50 223.98	83	1 239.69	73	10 406.80	72		
85	宏信证券有限责任公司	61 342.34	55 129.61	82	332.73	91	5 880.00	85		
86	华宝证券有限责任公司	56 741.67	48 313.83	84	4 808.85	39	3 618.99	87		
87	国开证券有限责任公司	47 901.25	30 940.01	90	598.85	86	16 362.38	52		
88	天风证券股份有限公司	46 928.52	43 143.88	87	1 456.62	70	2 328.02	92		
89	五矿证券有限公司	36 342.25	35 696.47	88	567.16	87	78.62	101		
90	天源证券有限公司	35 927.18	32 936.36	89	538.32	88	2 452.50	90		
91	日信证券有限责任公司	33 263.54	30 129.29	91	401.24	89	2 733.00	89		
92	万和证券有限责任公司	30 301.55	27 724.62	92	267.81	93	2 309.12	93		
93	华泰联合证券有限责任公司	30 001.00	25 243.67	93	121.32	96	4 636.01	86		
94	开源证券有限责任公司	24 842.24	18 117.17	96	354.83	90	6 370.23	84		
95	恒泰长财证券有限责任公司	22 776.15	20 294.26	94	207.20	95	2 274.70	95		
96	众成证券经纪有限公司	22 221.75	19 781.32	95	105.69	98	2 334.75	91		
97	中邮证券有限责任公司	19 378.16	17 683.68	97	252.22	94	1 442.26	98		
98	诚浩证券有限责任公司	16 686.41	14 958.49	98	67.97	99	1 659.95	96		
99	川财证券经纪有限责任公司	15 392.80	13 727.76	99	105.70	97	1 559.34	97		
100	航天证券有限责任公司	9 758.82	7 433.47	100	30.23	100	2 295.12	94		
101	财富里昂证券有限责任公司	1 482.04	1 253.11	101	11.78	101	217.15	100		
102	中国证券金融股份有限公司	315.84	315.84	102						
103	海际大和证券有限责任公司	0.25					0.25	102		

注: 交易金额在人民币 5000 元以下的不计入排名。

(二)二○一二年证券营业部交易排名

MEMBER BRANCH RANKING BY TRADING VALUE, 2012

百万元人民币, RMB Mil.

名次 Rank	营业部名称 Member Branches	总交易金额 Total Value	股票 Stocks 交易金额 Value	股票 Stocks 名次 Rank	基金 Funds 交易金额 Value	基金 Funds 名次 Rank	债券 Bonds 交易金额 Value	债券 Bonds 名次 Rank	权证 Warrants 交易金额 Value	权证 Warrants 名次 Rank
1	国信证券股份有限公司深圳泰然九路证券营业部	143 259.12	138 720.43	1	1 893.37	41	2 645.32	126		
2	国信证券股份有限公司上海北京东路证券营业部	120 366.29	100 571.20	2	3 820.76	15	15 974.33	2		
3	国信证券股份有限公司北京平安大街证券营业部	109 847.19	94 661.32	4	11 954.50	4	3 231.37	78		
4	国信证券股份有限公司广州东风中路证券营业部	104 538.68	96 521.88	3	2 358.29	32	5 658.51	14		
5	国信证券股份有限公司杭州体育场路证券营业部	75 192.76	70 181.28	5	1 476.05	63	3 535.43	60		
6	国信证券股份有限公司深圳红岭中路证券营业部	67 112.42	61 605.88	6	3 471.89	19	2 034.65	221		
7	招商证券股份有限公司深圳益田路免税商务大厦证券营业部	60 174.50	56 158.17	7	1 289.49	72	2 726.84	118		
8	齐鲁证券有限公司青岛香港中路证券营业部	52 377.15	28 145.71	42	23 683.15	1	548.29	1168		
9	申银万国证券股份有限公司福州鼓屏路证券营业部	50 794.96	29 795.63	34	19 421.34	2	1 578.00	343		
10	中国国际金融有限公司上海淮海中路证券营业部	50 075.08	46 782.77	8	1 634.96	52	1 657.35	319		
11	华西证券有限责任公司北京紫竹院路证券营业部	48 574.68	46 297.87	9	1 036.73	89	1 240.08	491		
12	海通证券股份有限公司杭州解放路证券营业部	47 790.95	28 219.15	40	17 857.31	3	1 714.49	300		
13	国泰君安证券股份有限公司上海江苏路证券营业部	46 787.33	43 991.09	10	1 358.60	69	1 437.63	393		
14	华泰证券股份有限公司上海武定路证券营业部	46 508.68	37 665.19	17	3 617.92	18	5 225.56	22		
15	中国国际金融有限公司北京建国门外大街证券营业部	44 855.25	32 386.55	28	7 304.17	7	5 164.53	25		
16	中信证券股份有限公司上海淮海中路证券营业部	44 824.33	39 617.42	13	965.69	97	4 241.22	40		
17	招商证券股份有限公司深圳南山南油大道证券营业部	44 590.06	38 890.56	15	567.16	224	5 132.33	26		
18	国信证券股份有限公司义乌稠州北路证券营业部	43 832.01	42 947.52	11	442.67	291	441.81	1427		
19	华泰证券股份有限公司深圳深南大道证券营业部	42 709.10	41 101.08	12	699.22	167	908.80	721		
20	招商证券股份有限公司北京建国路证券营业部	41 631.52	36 359.36	21	597.04	208	4 675.12	31		
21	中国银河证券股份有限公司北京金融街证券营业部	41 550.75	37 588.03	18	1 772.40	45	2 190.32	193		
22	华泰证券股份有限公司江阴福泰路证券营业部	41 147.87	39 075.59	14	335.00	428	1 737.29	291		
23	中信证券(浙江)有限责任公司义乌城中中路证券营业部	40 041.80	36 932.51	20	2 434.89	29	674.40	978		
24	光大证券股份有限公司上海淮海中路证券营业部	39 797.42	32 715.20	27	1 886.64	42	5 195.58	23		
25	国信证券股份有限公司南京洪武路证券营业部	39 638.62	36 333.94	22	734.37	152	2 570.31	135		
26	中信证券(浙江)有限责任公司温岭东辉北路证券营业部	39 533.68	38 435.91	16	199.59	765	898.18	730		
27	华泰证券股份有限公司无锡解放西路证券营业部	39 222.97	31 455.92	30	561.52	228	7 205.53	9		
28	招商证券股份有限公司深圳建安路证券营业部	38 265.67	37 553.18	19	263.93	549	448.56	1406		
29	华泰证券股份有限公司深圳益田路荣超商务中心证券营业部	37 547.53	29 347.01	36	5 495.31	10	2 705.21	119		
30	招商证券股份有限公司深圳常兴路证券营业部	37 326.21	35 778.53	23	714.88	159	832.80	794		
31	招商证券股份有限公司上海世纪大道证券营业部	36 560.63	32 356.93	29	1 510.76	62	2 692.93	122		
32	申银万国证券股份有限公司温州车站大道证券营业部	36 512.82	35 582.89	24	497.02	257	432.91	1447		
33	兴业证券股份有限公司福州湖东路证券营业部	36 138.53	27 230.84	49	4 589.10	12	4 318.58	39		
34	招商证券股份有限公司杭州文三路证券营业部	35 461.13	27 753.57	47	3 677.46	17	4 030.10	46		
35	华泰证券股份有限公司常州和平北路证券营业部	35 005.64	26 964.76	54	2 800.43	25	5 240.46	21		
36	招商证券股份有限公司广州天河北路证券营业部	34 932.33	32 788.94	26	941.89	103	1 201.51	507		
37	海通证券股份有限公司上海周家嘴路证券营业部	34 893.14	3 914.82	2452	87.74	1641	30 890.58	1		
38	瑞银证券有限责任公司上海花园石桥路证券营业部	33 928.70	33 176.92	25	477.71	268	274.08	1930		
39	招商证券股份有限公司南京中山南路证券营业部	33 437.88	29 943.91	33	1 584.59	56	1 909.38	256		
40	国信证券股份有限公司西安友谊东路证券营业部	32 700.65	23 800.88	85	206.04	740	8 693.72	5		
41	方正证券股份有限公司台州解放路证券营业部	32 568.24	31 306.64	31	358.56	394	903.04	726		
42	国信证券股份有限公司福州五一中路证券营业部	32 045.41	28 448.34	38	1 763.45	46	1 833.62	273		
43	方正证券股份有限公司绍兴胜利东路证券营业部	31 530.69	29 474.28	35	71.54	1895	1 984.86	237		
44	中信证券股份有限公司北京安外大街证券营业部	31 176.61	20 022.01	138	5 574.99	9	5 579.61	16		
45	华西证券有限责任公司深圳民田路证券营业部	30 696.76	29 995.64	32	333.60	430	367.52	1607		
46	国联证券股份有限公司无锡中山路证券营业部	30 610.95	22 422.09	99	355.01	400	7 833.85	7		
47	西藏同信证券有限责任公司上海东方路证券营业部	30 556.17	28 451.04	37	949.95	101	1 155.17	532		
48	国泰君安证券股份有限公司北京知春路证券营业部	30 195.78	28 035.38	44	1 305.67	70	854.74	772		
49	中信建投证券股份有限公司北京东直门南大街证券营业部	30 064.36	26 970.81	53	858.45	113	2 235.10	187		
50	中信证券股份有限公司北京复外大街证券营业部	29 920.25	24 153.24	80	588.51	217	5 178.50	24		
51	招商证券股份有限公司武汉中北路证券营业部	29 575.26	27 720.98	48	664.96	180	1 189.31	511		
52	东莞证券有限责任公司东莞莞太路证券营业部	29 264.64	27 099.65	51	418.09	318	1 746.89	290		
53	国泰君安证券股份有限公司郑州花园路证券营业部	29 219.60	28 187.23	41	457.35	281	575.03	1112		
54	海通证券股份有限公司绍兴劳动路证券营业部	29 013.79	25 724.08	67	1 119.15	81	2 170.57	197		
55	国信证券股份有限公司南海大沥证券营业部	28 985.41	27 969.76	45	592.55	213	423.10	1464		
56	华西证券有限责任公司成都高升桥路证券营业部	28 948.61	28 141.97	43	243.00	607	563.65	1132		

(二)二○一二年证券营业部交易排名(续)

MEMBER BRANCH RANKING BY TRADING VALUE, 2012 (Continued)

百万元人民币, RMB Mil.

名次 Rank	营业部名称 Member Branches	总交易金额 Total Value	股票 Stocks 交易金额 Value	股票 Stocks 名次 Rank	基金 Funds 交易金额 Value	基金 Funds 名次 Rank	债券 Bonds 交易金额 Value	债券 Bonds 名次 Rank	权证 Warrants 交易金额 Value	权证 Warrants 名次 Rank
57	光大证券股份有限公司东莞运河东一路证券营业部	28 914.82	26 196.65	61	768.96	139	1 949.21	248		
58	招商证券股份有限公司深圳福民路证券营业部	28 776.12	26 573.95	57	551.73	234	1 650.44	324		
59	浙商证券股份有限公司义乌江滨北路证券营业部	28 716.91	28 298.42	39	108.64	1389	309.85	1792		
60	中信证券(浙江)有限责任公司杭州延安路证券营业部	28 701.70	27 116.42	50	236.34	628	1 348.93	435		
61	中国银河证券股份有限公司绍兴证券营业部	28 699.71	26 512.02	58	291.87	503	1 895.82	263		
62	中信建投证券股份有限公司北京海淀南路证券营业部	28 409.15	25 525.56	69	983.20	95	1 900.38	260		
63	中信证券(浙江)有限责任公司海宁硖西路证券营业部	28 302.01	26 018.02	63	152.86	1008	2 131.13	207		
64	安信证券股份有限公司北京北三环东路证券营业部	28 262.94	27 930.35	46	286.49	513	46.11	3702		
65	中信证券股份有限公司深圳福华一路证券营业部	27 927.32	25 619.64	68	826.49	122	1 481.19	381		
66	国金证券股份有限公司北京金融街证券营业部	27 893.45	26 690.55	55	415.60	322	787.30	849		
67	华泰证券股份有限公司苏州人民路证券营业部	27 757.45	23 442.64	89	304.46	473	4 010.35	47		
68	国信证券股份有限公司珠海翠香路证券营业部	27 729.38	26 211.62	60	481.98	266	1 035.77	606		
69	国泰君安证券股份有限公司南京太平南路证券营业部	27 684.81	25 754.39	66	567.76	223	1 362.66	424		
70	国信证券股份有限公司武汉沿江大道证券营业部	27 496.22	24 203.57	79	596.43	210	2 696.23	121		
71	光大证券股份有限公司深圳深南大道证券营业部	27 369.36	25 947.12	64	1 032.92	90	389.31	1547		
72	海通证券股份有限公司北京中关村南大街证券营业部	27 357.74	22 281.00	103	707.56	163	4 369.18	37		
73	中信证券(浙江)有限责任公司诸暨永兴路证券营业部	27 248.64	27 066.03	52	104.81	1430	77.81	3273		
74	东兴证券股份有限公司莆田梅园东路证券营业部	27 111.88	26 358.60	59	340.36	419	412.92	1490		
75	民生证券股份有限公司郑州西太康路证券营业部	27 029.22	26 191.59	62	286.73	512	550.90	1160		
76	华泰证券股份有限公司上海国宾路证券营业部	26 974.36	23 045.34	94	516.80	252	3 412.23	67		
77	五矿证券有限公司深圳金田路证券营业部	26 845.10	26 612.41	56	221.75	675	10.94	4478		
78	国信证券股份有限公司杭州萧然东路证券营业部	26 659.71	25 821.20	65	187.89	814	650.62	1005		
79	国信证券股份有限公司佛山体育路证券营业部	26 592.00	24 968.23	72	620.64	199	1 003.12	639		
80	国泰君安证券股份有限公司成都北一环路证券营业部	26 250.00	24 226.85	78	517.08	251	1 506.06	369		
81	招商证券股份有限公司深圳东门南路证券营业部	26 219.68	24 759.53	73	1 113.24	83	346.92	1673		
82	东吴证券股份有限公司苏州狮山路营业部	26 138.32	23 064.75	93	402.57	340	2 671.01	124		
83	海通证券股份有限公司南京广州路证券营业部	26 024.52	25 177.48	70	436.32	297	410.72	1492		
84	上海证券有限责任公司温州谢池商城证券营业部	25 953.23	25 049.10	71	406.94	335	497.19	1275		
85	平安证券有限责任公司北京东花市证券营业部	25 778.27	23 782.37	86	1 614.53	53	381.38	1569		
86	国泰君安证券股份有限公司宁波彩虹北路证券营业部	25 583.50	24 483.53	74	301.66	480	798.31	832		
87	平安证券有限责任公司上海零陵路证券营业部	25 464.81	21 559.86	118	440.17	293	3 464.79	63		
88	招商证券股份有限公司上海肇嘉浜路证券营业部	25 412.63	22 446.20	98	896.46	108	2 069.97	217		
89	国联证券股份有限公司宜兴人民南路证券营业部	25 320.50	24 391.61	76	131.05	1171	797.84	833		
90	财通证券有限责任公司杭州解放路证券营业部	25 299.19	21 809.93	113	166.23	926	3 323.03	72		
91	兴业证券股份有限公司厦门兴隆路证券营业部	25 282.77	24 031.98	83	343.69	417	907.10	723		
92	中信建投证券股份有限公司揭阳站前路证券营业部	25 133.85	24 125.54	81	316.43	454	691.87	952		
93	英大证券有限责任公司深圳华侨城证券营业部	25 099.01	24 400.26	75	215.00	697	483.76	1308		
94	中银国际证券有限责任公司深圳中心四路证券营业部	25 083.78	24 336.92	77	366.73	388	380.13	1574		
95	中信证券股份有限公司徐州解放南路证券营业部	25 016.10	15 091.94	258	9 532.43	5	391.73	1542		
96	中银国际证券有限责任公司武汉黄孝河路证券营业部	24 985.92	23 917.32	84	157.55	976	911.05	720		
97	中信证券(浙江)有限责任公司杭州市心南路证券营业部	24 983.32	24 072.75	82	226.18	657	684.39	959		
98	国联证券股份有限公司无锡梁溪路证券营业部	24 868.10	16 766.00	203	226.95	654	7 875.14	6		
99	招商证券股份有限公司福州群众东路证券营业部	24 849.21	21 944.80	110	394.86	351	2 509.55	147		
100	中国银河证券股份有限公司福州证券营业部	24 751.33	20 125.16	136	798.08	132	3 828.09	53		
101	东吴证券股份有限公司苏州西北街证券营业部	24 742.49	20 865.75	128	176.93	863	3 699.81	55		
102	第一创业证券股份有限公司北京平安大街证券营业部	24 612.18	22 252.58	104	578.03	221	1 781.58	282		
103	申银万国证券股份有限公司上海莘庄证券营业部	24 611.66	20 883.81	127	1 377.00	68	2 350.85	174		
104	中信证券(浙江)有限责任公司余姚南雷路证券营业部	24 504.22	23 554.01	88	350.54	406	599.68	1072		
105	平安证券有限责任公司深圳蛇口招商路招商大厦证券营业部	24 446.50	23 672.45	87	264.40	548	509.65	1237		
106	海通证券股份有限公司新余劳动南路证券营业部	24 266.19	23 230.77	90	745.56	148	289.86	1864		
107	华泰证券股份有限公司北京西三环北路证券营业部	24 241.09	23 108.59	92	354.69	401	777.81	859		
108	中信证券(浙江)有限责任公司金华中山路证券营业部	24 214.09	22 737.27	97	158.17	969	1 318.65	453		
109	招商证券股份有限公司成都西一环路证券营业部	24 167.19	22 845.32	96	613.40	203	708.47	931		
110	招商证券股份有限公司北京车公庄西路证券营业部	24 164.58	22 033.40	108	687.93	169	1 443.25	390		
111	中国中投证券有限责任公司广州番禺桥南路证券营业部	24 108.67	22 288.94	102	486.35	263	1 333.38	442		
112	国泰君安证券股份有限公司石家庄建华南大街证券营业部	24 021.84	22 040.88	107	711.45	161	1 269.52	477		

(二)二○一二年证券营业部交易排名(续)

MEMBER BRANCH RANKING BY TRADING VALUE, 2012 (Continued)

百万元人民币, RMB Mil.

名次 Rank	营业部名称 Member Branches	总交易金额 Total Value	股票 Stocks 交易金额 Value	股票 Stocks 名次 Rank	基金 Funds 交易金额 Value	基金 Funds 名次 Rank	债券 Bonds 交易金额 Value	债券 Bonds 名次 Rank	权证 Warrants 交易金额 Value	权证 Warrants 名次 Rank
113	国泰君安证券股份有限公司上海福山路证券营业部	23 727.76	22 152.34	105	624.36	195	951.06	676		
114	招商证券股份有限公司深圳笋岗路证券营业部	23 676.52	22 894.70	95	269.40	541	512.42	1232		
115	山西证券股份有限公司太原府西街证券营业部	23 479.05	23 139.65	91	130.19	1180	209.22	2245		
116	广发证券股份有限公司广州中山三路中华广场证券营业部	23 459.08	21 670.22	117	728.68	154	1 060.18	592		
117	中信建投证券股份有限公司北京三里河路证券营业部	23 315.83	18 974.92	160	1 272.98	74	3 067.93	90		
118	海通证券股份有限公司汕头中山中路证券营业部	23 315.50	22 420.49	100	241.50	616	653.52	999		
119	海通证券股份有限公司广州东风西路证券营业部	23 296.58	22 009.54	109	790.14	135	496.90	1276		
120	招商证券股份有限公司北京北三环东路证券营业部	23 131.45	20 750.48	129	1 542.82	60	838.15	787		
121	中国银河证券股份有限公司北京阜成路证券营业部	23 065.51	21 890.41	111	409.32	332	765.78	866		
122	华泰证券股份有限公司南京解放路证券营业部	23 059.18	20 312.97	131	473.25	269	2 272.96	183		
123	财通证券有限责任公司温岭东辉北路证券营业部	23 008.33	21 453.37	120	247.56	590	1 307.39	462		
124	安信证券股份有限公司梅州新中路证券营业部	22 969.94	22 069.24	106	111.25	1361	789.45	846		
125	上海证券有限责任公司瑞安罗阳大道证券营业部	22 865.98	22 369.42	101	382.51	363	114.06	2943		
126	东方证券股份有限公司上海肇嘉浜路证券营业部	22 850.58	19 662.99	149	895.78	109	2 291.81	181		
127	中信证券(浙江)有限责任公司杭州朝晖路证券营业部	22 793.84	20 892.51	126	532.61	242	1 368.72	421		
128	中国中投证券有限责任公司北京方庄芳群园证券营业部	22 688.08	21 874.93	112	205.29	744	607.86	1061		
129	海通证券股份有限公司杭州文化路证券营业部	22 613.14	21 805.45	114	316.83	453	490.86	1290		
130	东方证券股份有限公司上海张杨路证券营业部	22 457.47	20 162.08	135	327.39	439	1 967.99	247		
131	东吴证券股份有限公司昆山前进中路证券营业部	22 424.62	19 929.20	143	105.87	1420	2 389.55	165		
132	光大证券股份有限公司慈溪三北西大街证券营业部	22 389.97	21 699.44	115	198.69	768	491.83	1286		
133	中国银河证券股份有限公司金华证券营业部	22 296.71	21 448.35	121	185.06	823	663.31	991		
134	浙商证券股份有限公司永康九铃东路证券营业部	22 251.89	21 673.66	116	188.98	807	389.25	1548		
135	中信证券股份有限公司北京呼家楼证券营业部	22 250.91	19 902.31	145	526.47	244	1 822.13	275		
136	中国银河证券股份有限公司温州大南路证券营业部	22 155.14	20 946.28	124	373.60	379	835.26	791		
137	中国中投证券有限责任公司北京复兴路证券营业部	22 009.35	20 905.40	125	380.49	367	723.47	914		
138	中信建投证券股份有限公司北京安立路证券营业部	21 940.17	19 958.98	140	704.62	165	1 276.56	475		
139	浙商证券股份有限公司台州环城东路证券营业部	21 907.39	20 995.27	122	149.30	1030	762.83	870		
140	海通证券股份有限公司上虞百官镇证券营业部	21 884.67	21 459.43	119	194.52	786	230.73	2128		
141	中信证券(浙江)有限责任公司杭州定安路证券营业部	21 718.08	19 859.27	146	343.89	416	1 514.92	367		
142	华泰证券股份有限公司徐州中山南路证券营业部	21 612.89	20 418.67	130	293.61	497	900.61	727		
143	华林证券有限责任公司北京北三环东路证券营业部	21 538.79	20 293.04	132	438.06	295	807.69	820		
144	厦门证券有限公司上海陆家浜路证券营业部	21 348.95	17 281.55	192	109.93	1374	3 957.47	49		
145	招商证券股份有限公司上海翔殷路证券营业部	21 305.83	17 506.75	184	807.31	128	2 991.77	97		
146	海通证券股份有限公司深圳分公司华富路证券营业部	21 293.45	20 222.74	134	824.76	123	245.94	2060		
147	招商证券股份有限公司上海娄山关路证券营业部	21 255.36	19 581.78	150	615.81	202	1 057.76	595		
148	安信证券股份有限公司北京阜成路证券营业部	21 236.68	19 142.59	157	722.80	156	1 371.28	419		
149	浙商证券股份有限公司东阳新南路证券营业部	21 203.78	20 977.24	123	83.76	1700	142.79	2691		
150	兴业证券股份有限公司泉州丰泽街证券营业部	21 144.81	18 552.79	166	1 208.09	76	1 383.93	414		
151	华泰证券股份有限公司北京月坛南街证券营业部	21 137.92	18 747.98	163	612.18	204	1 777.75	284		
152	申银万国证券股份有限公司上海吴中路证券营业部	21 080.34	20 224.28	133	118.04	1291	738.03	900		
153	招商证券股份有限公司北京颐和园路证券营业部	21 043.58	19 264.93	153	853.71	117	924.94	700		
154	长江证券股份有限公司武汉武珞路证券营业部	20 996.85	18 272.14	173	414.10	323	2 310.60	179		
155	中国中投证券有限责任公司广州天河路证券营业部	20 934.64	19 919.45	144	302.55	477	712.64	925		
156	兴业证券股份有限公司上海金陵东路证券营业部	20 898.69	15 659.14	235	593.10	212	4 646.46	32		
157	平安证券有限责任公司深圳深南中路证券营业部	20 871.74	19 941.31	142	147.45	1043	782.98	853		
158	中国国际金融有限公司深圳福华一路证券营业部	20 719.76	19 688.94	148	1 011.43	93	19.39	4231		
159	招商证券股份有限公司北京知春东里证券营业部	20 651.66	19 162.74	155	481.56	267	1 007.36	630		
160	财通证券有限责任公司杭州湖墅南路证券营业部	20 647.90	17 868.53	178	310.71	464	2 468.66	156		
161	东吴证券股份有限公司常熟阜湖路证券营业部	20 637.64	15 945.28	227	217.32	693	4 475.05	35		
162	中国银河证券股份有限公司台州证券营业部	20 637.22	19 760.92	147	433.96	300	442.34	1425		
163	中信证券股份有限公司北京北三环中路证券营业部	20 621.09	14 754.77	273	1 533.72	61	4 332.60	38		
164	海通证券股份有限公司太原新建路证券营业部	20 592.16	19 994.75	139	77.83	1782	519.58	1218		
165	光大证券股份有限公司杭州庆春路证券营业部	20 571.71	19 564.27	151	247.00	592	760.44	875		
166	招商证券股份有限公司深圳龙岗深惠路证券营业部	20 526.89	20 101.82	137	183.07	832	242.00	2080		
167	中信万通证券有限责任公司青岛标山路证券营业部	20 503.08	18 172.95	174	446.57	290	1 883.56	265		
168	东吴证券股份有限公司吴江中山北路证券营业部	20 492.67	15 931.01	228	112.24	1349	4 449.43	36		

(二)二○一二年证券营业部交易排名(续)

MEMBER BRANCH RANKING BY TRADING VALUE, 2012 (Continued)

百万元人民币, RMB Mil.

名次 Rank	营业部名称 Member Branches	总交易金额 Total Value	股票 Stocks 交易金额 Value	股票 Stocks 名次 Rank	基金 Funds 交易金额 Value	基金 Funds 名次 Rank	债券 Bonds 交易金额 Value	债券 Bonds 名次 Rank	权证 Warrants 交易金额 Value	权证 Warrants 名次 Rank
169	招商证券股份有限公司北京朝外大街证券营业部	20 492.37	19 285.07	152	416.32	320	790.98	842		
170	中信建投证券股份有限公司上海华灵路证券营业部	20 486.51	13 958.07	325	391.54	354	6 136.90	11		
171	中信万通证券有限责任公司青岛南京路证券营业部	20 452.84	19 125.62	158	545.27	235	781.95	856		
172	海通证券股份有限公司杭州环城西路证券营业部	20 419.26	19 152.53	156	246.33	599	1 020.41	621		
173	招商证券股份有限公司北京西直门北大街营业部	20 413.48	18 938.24	161	448.68	289	1 026.55	613		
174	齐鲁证券有限公司青岛香港中路民航大厦证券营业部	20 386.60	11 032.19	547	9 066.77	6	287.65	1873		
175	财通证券有限责任公司杭州庆春路证券营业部	20 317.62	17 795.71	181	291.24	504	2 230.67	190		
176	华泰证券股份有限公司南通姚港路证券营业部	20 190.43	17 324.05	191	404.67	338	2 461.72	158		
177	中信证券股份有限公司上海沪闵路证券营业部	20 157.21	14 853.34	269	2 788.67	26	2 515.20	144		
178	招商证券股份有限公司珠海人民西路证券营业部	20 139.14	18 275.33	172	262.38	554	1 601.44	332		
179	华泰证券股份有限公司南京长江路证券营业部	20 096.64	18 444.81	168	332.40	434	1 319.42	451		
180	宏源证券股份有限公司北京紫竹院路证券营业部	20 076.78	19 218.88	154	406.05	337	451.85	1401		
181	光大证券股份有限公司北京丽泽路证券营业部	20 015.89	19 943.13	141	59.80	2103	12.96	4408		
182	国信证券股份有限公司成都二环路证券营业部	19 982.92	19 073.79	159	403.17	339	505.96	1247		
183	中国中投证券有限责任公司江门堤东路证券营业部	19 910.90	18 637.66	164	309.25	466	963.99	662		
184	安信证券股份有限公司北京远大路证券营业部	19 795.68	17 047.69	195	2 193.41	34	554.58	1148		
185	光大证券股份有限公司上海华青南路证券营业部	19 782.98	5 025.46	1979	1 214.26	75	13 543.27	3		
186	兴业证券股份有限公司上海天钥桥路证券营业部	19 780.35	16 040.34	223	648.59	182	3 091.42	87		
187	海通证券股份有限公司上海真华路证券营业部	19 765.32	9 245.58	792	159.83	959	10 359.91	4		
188	华泰证券股份有限公司成都蜀金路证券营业部	19 734.63	18 808.06	162	180.64	840	745.93	891		
189	国泰君安证券股份有限公司深圳上步中路证券营业部	19 709.96	17 359.02	189	1 564.34	57	786.61	850		
190	中信证券股份有限公司上海东方路证券营业部	19 597.55	16 842.52	200	1 600.29	54	1 154.75	534		
191	兴业证券股份有限公司厦门湖滨南路证券营业部	19 533.06	18 424.91	170	179.00	849	929.15	696		
192	中信证券股份有限公司北京紫竹院路证券营业部	19 409.29	17 888.17	177	647.80	184	873.32	755		
193	光大证券股份有限公司深圳金田路证券营业部	19 391.39	18 432.14	169	239.40	622	719.85	917		
194	华泰证券股份有限公司广州天河东路证券营业部	19 349.67	18 313.71	171	245.83	600	790.14	845		
195	中银国际证券有限责任公司北京宣外大街证券营业部	19 311.07	18 457.28	167	496.41	258	357.38	1646		
196	国海证券股份有限公司桂林中山中路证券营业部	19 230.04	18 593.01	165	149.82	1027	487.22	1299		
197	华泰证券股份有限公司厦门厦禾路证券营业部	19 129.60	17 954.69	176	524.42	247	650.49	1006		
198	招商证券股份有限公司北京光明路证券营业部	19 097.42	18 011.27	175	272.89	533	813.25	812		
199	财通证券有限责任公司绍兴人民中路证券营业部	19 095.81	16 787.24	202	119.45	1278	2 189.12	194		
200	国信证券股份有限公司上海淮海西路证券营业部	19 092.35	16 258.91	220	457.66	280	2 375.78	169		
201	中国中投证券有限责任公司广州建设三马路证券营业部	19 074.99	17 856.63	179	298.32	489	920.03	707		
202	中国银河证券股份有限公司北京中关村大街证券营业部	19 005.53	17 340.78	190	819.76	127	844.99	784		
203	光大证券股份有限公司北京东中街证券营业部	18 970.62	17 452.40	185	756.00	145	762.23	871		
204	宏源证券股份有限公司上海中山北一路证券营业部	18 802.86	14 379.34	298	461.83	278	3 961.69	48		
205	华泰证券股份有限公司上海牡丹江路证券营业部	18 774.92	16 342.81	218	293.22	500	2 138.89	204		
206	国信证券股份有限公司无锡梁溪路证券营业部	18 694.00	14 461.94	291	801.39	130	3 430.67	66		
207	中信证券股份有限公司广州临江大道证券营业部	18 654.20	16 958.27	198	748.14	147	947.79	680		
208	中国银河证券股份有限公司宁波翠柏路证券营业部	18 627.94	17 070.98	194	204.65	748	1 352.31	431		
209	国信证券股份有限公司上海民生路证券营业部	18 613.82	12 378.06	419	165.92	928	6 069.83	13		
210	长城证券有限责任公司北京中关村大街证券营业部	18 609.26	16 567.44	211	456.09	282	1 585.72	341		
211	东兴证券股份有限公司泉州田安路证券营业部	18 605.30	17 680.50	182	293.23	499	631.56	1029		
212	广发证券股份有限公司深圳深南东路证券营业部	18 513.32	17 849.95	180	165.89	929	497.48	1274		
213	中信证券(浙江)有限责任公司杭州文三路证券营业部	18 439.05	16 569.13	209	682.00	174	1 187.93	513		
214	华福证券有限责任公司龙岩中山路证券营业部	18 340.59	17 665.17	183	535.34	241	140.08	2718		
215	中国银河证券股份有限公司深圳宝安路证券营业部	18 330.81	17 391.72	188	200.90	761	738.19	898		
216	国泰君安证券股份有限公司上海天山路证券营业部	18 254.65	14 266.52	306	2 417.79	30	1 570.35	348		
217	中信证券股份有限公司深圳深南大道证券营业部	18 231.24	16 597.29	207	591.17	214	1 042.78	604		
218	中信证券(浙江)有限责任公司杭州曙光路证券营业部	18 111.00	17 399.10	187	256.69	566	455.20	1392		
219	申银万国证券股份有限公司上海嘉定证券营业部	18 019.56	14 663.17	281	1 947.57	39	1 408.82	404		
220	招商证券股份有限公司北京安外大街证券营业部	17 979.57	16 745.09	204	707.67	162	526.81	1205		
221	平安证券有限责任公司深圳商报路奥林匹克大厦证券营业部	17 971.37	17 403.59	186	211.54	718	356.24	1651		
222	中国中投证券有限责任公司无锡清扬路证券营业部	17 967.38	17 087.56	193	167.61	919	712.22	926		
223	中银国际证券有限责任公司上海新华路证券营业部	17 953.16	14 987.39	262	620.54	200	2 345.23	175		
224	国信证券股份有限公司厦门湖滨北路营业部	17 915.57	16 333.34	219	717.56	157	864.67	762		

(二)二○一二年证券营业部交易排名(续)

MEMBER BRANCH RANKING BY TRADING VALUE, 2012 (Continued)

百万元人民币, RMB Mil.

名次 Rank	营业部名称 Member Branches	总交易金额 Total Value	股票 Stocks 交易金额 Value	股票 Stocks 名次 Rank	基金 Funds 交易金额 Value	基金 Funds 名次 Rank	债券 Bonds 交易金额 Value	债券 Bonds 名次 Rank	权证 Warrants 交易金额 Value	权证 Warrants 名次 Rank
225	平安证券有限责任公司深圳福华路证券营业部	17 878.32	16 587.06	208	424.91	311	866.36	761		
226	光大证券股份有限公司上海世纪大道证券营业部	17 843.64	15 506.31	243	752.62	146	1 584.71	342		
227	华泰证券股份有限公司张家港杨舍东街证券营业部	17 806.07	16 987.42	197	128.69	1190	689.95	954		
228	中国银河证券股份有限公司宁波大庆南路证券营业部	17 774.63	16 428.06	215	273.09	532	1 073.49	584		
229	华龙证券有限责任公司上海中山北二路证券营业部	17 773.89	16 407.03	217	70.45	1912	1 296.41	466		
230	华西证券有限责任公司杭州学院路证券营业部	17 761.73	16 902.06	199	167.08	921	692.58	951		
231	申银万国证券股份有限公司上海斜土路证券营业部	17 722.63	14 745.29	274	468.76	270	2 508.58	149		
232	中信证券(浙江)有限责任公司杭州四季路证券营业部	17 709.23	17 007.21	196	125.71	1225	576.30	1107		
233	国信证券股份有限公司深圳振华路证券营业部	17 702.85	16 567.45	210	559.63	230	575.76	1108		
234	中信证券股份有限公司常州环府路证券营业部	17 678.23	16 509.52	213	179.43	846	989.28	647		
235	中国银河证券股份有限公司杭州解放路证券营业部	17 502.42	15 654.54	237	635.61	190	1 212.26	503		
236	国泰君安证券股份有限公司福州华林路证券营业部	17 482.27	14 780.93	271	686.33	170	2 015.02	229		
237	申银万国证券股份有限公司上海上中西路证券营业部	17 476.29	14 400.44	296	178.65	852	2 897.19	105		
238	国泰君安证券股份有限公司武汉紫阳东路证券营业部	17 475.51	11 549.04	503	5 359.60	11	566.87	1122		
239	方正证券股份有限公司温州小南路证券营业部	17 470.94	16 630.64	206	254.39	572	585.91	1096		
240	中信证券股份有限公司上海浦东大道证券营业部	17 458.25	15 475.12	244	233.48	634	1 749.65	289		
241	广发证券股份有限公司泉州温陵路证券营业部	17 444.01	15 316.93	251	525.69	245	1 601.39	333		
242	湘财证券有限责任公司杭州教工路证券营业部	17 418.27	16 791.96	201	154.53	997	471.77	1340		
243	信达证券股份有限公司上海四川北路证券营业部	17 315.25	14 399.19	297	381.19	365	2 534.88	141		
244	方正证券股份有限公司上海延安西路证券营业部	17 301.39	13 720.92	333	520.84	249	3 059.64	92		
245	华泰证券股份有限公司广州番禺繁华路证券营业部	17 298.26	16 743.62	205	300.11	484	254.54	2017		
246	海通证券股份有限公司常州健身路证券营业部	17 250.15	13 014.70	375	92.21	1576	4 143.24	42		
247	中国银河证券股份有限公司宁波解放南路证券营业部	17 247.00	15 971.16	225	153.75	1004	1 122.09	555		
248	中国中投证券有限责任公司顺德大良证券营业部	17 202.97	16 019.58	224	212.21	714	971.19	659		
249	东莞证券有限责任公司东莞长安证券营业部	17 195.67	16 411.02	216	149.43	1029	635.23	1025		
250	华泰证券股份有限公司常州东横街证券营业部	17 110.36	13 564.80	339	259.27	561	3 286.29	73		
251	兴业证券股份有限公司深圳景田路证券营业部	17 101.70	15 658.49	236	510.97	254	932.25	695		
252	华泰证券股份有限公司南京瑞金路证券营业部	17 090.56	14 868.01	268	203.86	750	2 018.69	227		
253	东兴证券股份有限公司泉州温陵北路证券营业部	17 089.61	16 464.75	214	208.94	728	415.91	1484		
254	东兴证券股份有限公司福清一拂路证券营业部	17 088.20	15 772.13	232	89.35	1616	1 226.72	497		
255	财通证券有限责任公司绍兴县柯桥湖西路证券营业部	17 049.89	13 049.16	372	92.29	1575	3 908.45	51		
256	东吴证券股份有限公司苏州石路证券营业部	17 043.85	14 138.87	313	96.56	1527	2 808.41	112		
257	中国银河证券股份有限公司北京学院南路证券营业部	17 032.59	14 733.96	276	636.10	189	1 662.53	316		
258	中国银河证券股份有限公司长沙芙蓉路证券营业部	17 002.79	16 072.86	222	115.78	1315	814.15	811		
259	国泰君安证券股份有限公司上海杨树浦路证券营业部	16 917.52	15 119.31	257	171.96	891	1 626.25	327		
260	华西证券有限责任公司上海曲阳路证券营业部	16 892.34	14 129.47	315	220.23	682	2 542.64	139		
261	申银万国证券股份有限公司厦门厦禾路证券营业部	16 878.40	15 960.95	226	425.25	310	492.20	1283		
262	申银万国证券股份有限公司上海黄兴路证券营业部	16 865.94	13 761.02	331	181.58	835	2 923.33	100		
263	国泰君安证券股份有限公司上海打浦路证券营业部	16 838.73	14 491.58	289	1 023.07	91	1 324.08	447		
264	申银万国证券股份有限公司上海中山北路证券营业部	16 821.93	11 639.61	491	406.55	336	4 775.77	30		
265	广发证券股份有限公司汕头梅溪东路证券营业部	16 818.50	14 427.37	293	670.17	178	1 720.96	298		
266	安信证券股份有限公司深圳福华一路证券营业部	16 813.81	16 556.96	212	139.61	1104	117.25	2912		
267	齐鲁证券有限公司上海甘河路证券营业部	16 808.18	12 359.07	421	310.43	465	4 138.68	44		
268	西藏同信证券有限责任公司成都东大街证券营业部	16 806.93	15 782.31	230	520.43	250	504.20	1254		
269	浙商证券股份有限公司绍兴解放北路证券营业部	16 757.36	14 799.83	270	54.95	2199	1 902.57	258		
270	方正证券股份有限公司杭州中河中路证券营业部	16 728.47	14 726.93	277	194.76	785	1 806.78	279		
271	长城证券有限责任公司武汉云林街证券营业部	16 719.31	15 455.88	246	130.85	1174	1 132.58	546		
272	浙商证券股份有限公司丽水花园路证券营业部	16 689.75	16 206.75	221	55.94	2187	427.06	1457		
273	中信证券股份有限公司武汉建设大道证券营业部	16 685.47	14 882.45	267	399.07	347	1 403.95	406		
274	广发证券股份有限公司上海西藏南路证券营业部	16 684.45	12 968.45	377	272.16	536	3 443.83	65		
275	中信建投证券股份有限公司武汉中北路证券营业部	16 654.08	14 143.99	312	787.22	136	1 722.87	296		
276	中国银河证券股份有限公司北京广渠门大街证券营业部	16 638.75	14 358.38	299	1 724.21	50	556.17	1142		
277	西南证券股份有限公司深圳滨河大道证券营业部	16 636.90	14 133.61	314	210.73	719	2 292.56	180		
278	安信证券股份有限公司汕头金砂路第一证券营业部	16 612.52	13 948.96	326	260.01	558	2 403.54	163		
279	华福证券有限责任公司福州下藤路证券营业部	16 612.44	13 497.97	352	213.34	708	2 901.13	104		
280	渤海证券股份有限公司上海彰武路证券营业部	16 610.67	14 089.99	318	167.02	923	2 353.67	173		

(二)二○一二年证券营业部交易排名(续)

MEMBER BRANCH RANKING BY TRADING VALUE, 2012 (Continued)

百万元人民币, RMB Mil.

名次 Rank	营业部名称 Member Branches	总交易金额 Total Value	股票 Stocks 交易金额 Value	股票 Stocks 名次 Rank	基金 Funds 交易金额 Value	基金 Funds 名次 Rank	债券 Bonds 交易金额 Value	债券 Bonds 名次 Rank	权证 Warrants 交易金额 Value	权证 Warrants 名次 Rank
281	中国银河证券股份有限公司成都建设路证券营业部	16 586.39	15 906.95	229	60.19	2093	619.25	1048		
282	华泰证券股份有限公司盐城人民中路证券营业部	16 575.64	15 764.20	233	392.96	353	418.48	1480		
283	中航证券有限公司南昌广场南路证券营业部	16 549.14	15 332.41	250	97.59	1514	1 119.14	557		
284	华福证券有限责任公司厦门湖滨南路证券营业部	16 543.28	15 634.98	239	171.89	892	736.40	901		
285	申银万国证券股份有限公司上海余姚路证券营业部	16 533.43	13 917.98	327	544.96	236	2 070.48	216		
286	兴业证券股份有限公司漳州胜利东路证券营业部	16 522.05	15 366.73	249	228.32	649	927.00	698		
287	国泰君安证券股份有限公司深圳益田路证券营业部	16 510.88	15 773.22	231	437.20	296	300.46	1823		
288	华泰证券股份有限公司南京中山北路证券营业部	16 502.00	15 142.07	256	279.09	524	1 080.84	580		
289	国金证券股份有限公司成都武成大街证券营业部	16 462.77	14 319.39	301	450.71	286	1 692.68	309		
290	财通证券有限责任公司杭州西大街证券营业部	16 459.27	10 927.90	567	60.78	2079	5 470.59	17		
291	东莞证券有限责任公司东莞虎门证券营业部	16 454.93	15 468.81	245	197.82	771	788.30	848		
292	华泰证券股份有限公司南京止马营证券营业部	16 425.55	14 882.51	266	214.71	698	1 328.32	444		
293	国信证券股份有限公司深圳深南中路证券营业部	16 398.67	15 601.56	241	540.12	238	256.99	2004		
294	中国银河证券股份有限公司杭州艮山西路证券营业部	16 390.79	14 673.46	280	234.71	633	1 482.62	379		
295	国信证券股份有限公司佛山南海大道证券营业部	16 350.88	15 282.68	252	385.65	358	682.55	960		
296	申银万国证券股份有限公司上海龙漕路证券营业部	16 309.53	12 100.39	435	1 421.43	66	2 787.70	113		
297	华泰证券股份有限公司南通环城西路证券营业部	16 300.66	14 708.64	279	411.07	329	1 180.95	517		
298	中国中投证券有限责任公司北京安立路证券营业部	16 293.85	15 421.65	247	383.08	362	489.12	1296		
299	国泰君安证券股份有限公司成都建设路证券营业部	16 277.95	15 697.33	234	115.69	1317	464.93	1358		
300	国海证券股份有限公司南宁教育路证券营业部	16 260.76	15 638.09	238	155.89	983	466.79	1350		
301	国泰君安证券股份有限公司上海商城路证券营业部	16 257.63	14 047.09	320	536.09	240	1 674.44	313		
302	华泰证券股份有限公司长沙劳动西路证券营业部	16 253.11	15 583.24	242	175.54	868	494.33	1281		
303	东吴证券股份有限公司张家港杨舍证券营业部	16 238.10	14 946.63	263	201.32	759	1 090.15	570		
304	国联证券股份有限公司无锡人民东路证券营业部	16 146.41	11 911.07	459	325.97	440	3 909.36	50		
305	海通证券股份有限公司郑州经七路证券营业部	16 126.67	15 382.90	248	356.63	397	387.15	1552		
306	中信建投证券股份有限公司石家庄建设南大街证券营业部	16 076.09	13 239.15	363	2 140.76	35	696.18	949		
307	国泰君安证券股份有限公司杭州庆春路证券营业部	16 066.35	14 999.22	261	368.46	386	698.68	945		
308	中国银河证券股份有限公司烟台证券营业部	16 066.06	15 608.63	240	90.64	1598	366.79	1613		
309	中信证券(浙江)有限责任公司湖州环城西路证券营业部	16 038.45	15 214.44	255	125.79	1224	698.22	946		
310	华泰证券股份有限公司南京汉中门大街证券营业部	16 036.45	13 687.30	335	683.12	172	1 666.03	315		
311	国联证券股份有限公司无锡县前东街证券营业部	16 024.55	11 692.11	482	242.35	610	4 090.09	45		
312	申银万国证券股份有限公司上海云台路证券营业部	15 998.03	12 040.55	439	247.27	591	3 710.22	54		
313	中信证券(浙江)有限责任公司台州市府大道证券营业部	15 991.19	15 220.48	254	249.48	586	521.23	1217		
314	安信证券股份有限公司佛山顺德政通路证券营业部	15 910.53	14 424.61	294	571.25	222	914.67	715		
315	华泰证券股份有限公司宁波柳汀街证券营业部	15 899.04	14 252.35	307	766.56	141	880.13	749		
316	兴业证券股份有限公司上海民生路证券营业部	15 887.56	14 194.92	311	379.76	371	1 312.87	457		
317	中国银河证券股份有限公司湖州证券营业部	15 876.44	14 780.65	272	177.08	861	918.71	709		
318	华泰证券股份有限公司南京户部街证券营业部	15 846.89	14 441.70	292	424.30	312	980.88	652		
319	海通证券股份有限公司大庆昆仑大街证券营业部	15 825.51	15 251.10	253	124.79	1233	449.62	1404		
320	华宝证券有限责任公司上海西藏中路证券营业部	15 802.19	11 558.45	500	3 450.95	20	792.79	840		
321	国泰君安证券股份有限公司顺德大良证券营业部	15 780.84	14 201.67	310	210.59	720	1 368.58	423		
322	齐鲁证券有限公司北京朝外大街证券营业部	15 761.14	14 275.50	305	173.57	881	1 312.08	459		
323	华林证券有限责任公司广州体育西路证券营业部	15 752.62	14 889.71	264	282.40	518	580.51	1103		
324	中信证券股份有限公司苏州中新路证券营业部	15 728.00	14 580.17	284	208.53	729	939.31	686		
325	华泰证券股份有限公司绍兴上大路证券营业部	15 718.16	14 228.57	309	171.59	895	1 317.99	455		
326	海通证券股份有限公司成都人民西路证券营业部	15 684.47	14 407.68	295	210.14	721	1 066.65	588		
327	国泰君安证券股份有限公司沈阳十一纬路证券营业部	15 633.96	10 993.33	555	4 477.21	14	163.42	2545		
328	中国中投证券有限责任公司广州滨江东路证券营业部	15 505.10	14 566.79	286	340.09	421	598.21	1073		
329	华泰证券股份有限公司泰州迎春西路证券营业部	15 502.17	14 601.91	283	311.95	462	588.31	1090		
330	国泰君安证券股份有限公司临海巾山中路证券营业部	15 501.90	15 057.02	259	230.02	643	214.86	2203		
331	中信建投证券股份有限公司上海福山路证券营业部	15 432.56	11 932.32	452	346.00	410	3 154.24	83		
332	中国银河证券股份有限公司北京黄寺大街证券营业部	15 416.56	9 724.47	721	344.16	415	5 347.93	20		
333	平安证券有限责任公司广州新港中路证券营业部	15 396.29	14 739.83	275	234.86	632	421.60	1470		
334	广州证券有限责任公司花都建设路证券营业部	15 377.47	15 008.30	260	177.26	860	191.91	2351		
335	华福证券有限责任公司福清向高街证券营业部	15 315.73	13 142.03	367	315.91	456	1 857.79	269		
336	国信证券股份有限公司绵阳兴达街证券营业部	15 307.18	14 021.01	322	122.48	1251	1 163.68	524		

(二)二○一二年证券营业部交易排名(续)

MEMBER BRANCH RANKING BY TRADING VALUE, 2012 (Continued)

百万元人民币, RMB Mil.

名次 Rank	营业部名称 Member Branches	总交易金额 Total Value	股票 Stocks 交易金额 Value	股票 Stocks 名次 Rank	基金 Funds 交易金额 Value	基金 Funds 名次 Rank	债券 Bonds 交易金额 Value	债券 Bonds 名次 Rank	权证 Warrants 交易金额 Value	权证 Warrants 名次 Rank
337	华林证券有限责任公司上海南京西路证券营业部	15 265.44	11 472.48	511	159.44	962	3 633.53	57		
338	光大证券股份有限公司广州天河北路证券营业部	15 238.35	14 509.94	288	175.46	870	552.95	1155		
339	广发证券股份有限公司上海吴兴路证券营业部	15 233.98	10 466.69	623	224.00	663	4 543.29	33		
340	国泰君安证券股份有限公司深圳人民南路证券营业部	15 220.04	14 715.52	278	260.83	556	243.70	2073		
341	齐鲁证券有限公司东营北一路证券营业部	15 196.85	14 603.57	282	130.63	1175	462.65	1365		
342	中银国际证券有限责任公司广州天河路证券营业部	15 180.84	14 552.33	287	378.10	375	250.41	2038		
343	湘财证券有限责任公司上海金沙江路证券营业部	15 169.40	13 351.99	355	386.93	356	1 430.48	395		
344	齐鲁证券有限公司聊城柳园南路证券营业部	15 158.38	14 888.76	265	141.90	1085	127.72	2825		
345	长江证券股份有限公司深圳福华一路证券营业部	15 117.72	14 087.22	319	141.72	1088	888.78	739		
346	广州证券有限责任公司广州先烈中路证券营业部	15 013.25	13 344.75	356	1 094.55	86	573.95	1114		
347	东吴证券股份有限公司苏州工业园区现代大道证券营业部	15 008.64	13 515.42	349	137.05	1124	1 356.17	429		
348	广发证券股份有限公司梅州梅江二路证券营业部	14 960.87	14 302.38	302	111.38	1358	547.11	1170		
349	西南证券股份有限公司上海田林东路证券营业部	14 952.17	8 634.55	909	3 243.23	22	3 074.39	88		
350	申银万国证券股份有限公司上海大连路证券营业部	14 931.42	13 310.86	360	135.95	1138	1 484.61	377		
351	华林证券有限责任公司深圳振华路证券营业部	14 891.55	14 575.40	285	106.14	1416	210.02	2237		
352	申银万国证券股份有限公司上海松江证券营业部	14 876.15	13 470.12	353	125.04	1231	1 280.99	473		
353	中信建投证券股份有限公司苏州工业园区星海街证券营业部	14 859.99	14 293.23	304	115.42	1320	451.34	1402		
354	国泰君安证券股份有限公司昆明人民中路证券营业部	14 842.61	13 993.36	324	177.60	858	671.65	980		
355	方正证券股份有限公司郑州嵩山南路证券营业部	14 827.52	14 486.20	290	143.48	1073	197.84	2310		
356	广发证券股份有限公司上海玉兰路证券营业部	14 822.37	11 839.42	465	381.16	366	2 601.79	132		
357	广发证券股份有限公司广州黄埔大道证券营业部	14 807.00	14 320.83	300	222.85	669	263.32	1977		
358	中信建投证券股份有限公司济南经四路证券营业部	14 786.99	13 231.15	364	1 111.53	84	444.31	1420		
359	广发证券股份有限公司佛山汾江中路证券营业部	14 737.58	12 959.48	378	344.48	414	1 433.62	394		
360	安信证券股份有限公司潮州城新西路证券营业部	14 737.44	13 313.38	359	117.46	1299	1 306.61	464		
361	国联证券股份有限公司无锡湖滨路证券营业部	14 709.58	8 956.12	849	126.92	1213	5 626.54	15		
362	华泰证券股份有限公司北京雍和宫证券营业部	14 691.47	14 001.51	323	123.55	1244	566.41	1123		
363	申银万国证券股份有限公司上海新昌路证券营业部	14 676.37	10 773.35	586	1 445.84	65	2 457.18	159		
364	光大证券股份有限公司成都武成大街证券营业部	14 646.77	13 464.31	354	238.05	624	944.42	683		
365	财通证券有限责任公司杭州环城西路证券营业部	14 625.98	13 268.07	362	380.36	369	977.55	655		
366	国信证券股份有限公司深圳福中一路证券营业部	14 617.52	13 668.74	337	511.47	253	437.31	1442		
367	中信万通证券有限责任公司青岛经济技术开发区井冈山路营业部	14 599.29	13 544.04	341	176.19	865	879.06	750		
368	广发证券股份有限公司佛山岭南大道北证券营业部	14 575.16	12 922.52	381	222.88	668	1 429.76	397		
369	光大证券股份有限公司北京月坛北街证券营业部	14 564.60	13 518.12	346	566.67	225	479.80	1321		
370	宏源证券股份有限公司杭州体育场路证券营业部	14 556.31	13 525.52	345	355.81	398	674.98	975		
371	国泰君安证券股份有限公司上海延平路证券营业部	14 550.27	10 513.15	617	870.60	111	3 166.52	82		
372	海通证券股份有限公司嵊州西前街证券营业部	14 547.89	14 229.51	308	173.56	882	144.82	2677		
373	招商证券股份有限公司西安北大街证券营业部	14 545.72	14 114.54	316	184.12	828	247.05	2053		
374	中国银河证券股份有限公司广州天河北路证券营业部	14 538.18	12 551.51	404	960.55	99	1 026.11	615		
375	国元证券股份有限公司广州江南大道中路证券营业部	14 536.13	13 069.61	371	259.88	559	1 206.63	504		
376	光大证券股份有限公司深圳新园路证券营业部	14 528.87	14 299.84	303	95.10	1542	133.93	2758		
377	申银万国证券股份有限公司上海青浦证券营业部	14 493.16	11 561.45	498	144.32	1065	2 787.40	114		
378	海通证券股份有限公司深圳分公司红岭中路证券营业部	14 491.40	13 874.79	328	300.02	485	316.59	1769		
379	兴业证券股份有限公司福州五一中路证券营业部	14 487.92	11 212.41	533	209.03	727	3 066.49	91		
380	浙商证券股份有限公司金华后街证券营业部	14 483.51	14 109.62	317	113.83	1331	260.06	1989		
381	申银万国证券股份有限公司桐乡和平路证券营业部	14 440.98	13 498.99	351	192.33	795	749.66	884		
382	广发证券股份有限公司普宁流沙证券营业部	14 426.74	13 572.00	338	48.44	2347	806.30	822		
383	华泰证券股份有限公司武汉武珞路证券营业部	14 395.48	12 631.14	398	241.73	615	1 522.62	364		
384	中国银河证券股份有限公司中山证券营业部	14 380.37	12 935.13	380	289.69	505	1 155.55	531		
385	华泰证券股份有限公司南通人民中路证券营业部	14 369.81	12 551.19	405	190.30	799	1 628.32	326		
386	西南证券股份有限公司北京北三环中路证券营业部	14 338.30	13 506.76	350	205.98	741	625.55	1034		
387	广发证券股份有限公司北京阜成门南大街证券营业部	14 330.60	13 530.23	343	220.60	680	579.77	1105		
388	中信证券股份有限公司上海溧阳路证券营业部	14 310.00	12 600.26	400	115.14	1322	1 594.60	336		
389	华泰证券股份有限公司广州远景路证券营业部	14 309.67	12 786.49	388	675.07	175	848.11	777		
390	中原证券股份有限公司新乡人民路证券营业部	14 257.78	13 866.56	329	151.02	1021	240.20	2090		
391	中信证券(浙江)有限责任公司绍兴越王城证券营业部	14 243.80	13 679.47	336	119.40	1279	444.93	1418		
392	上海证券有限责任公司乐清乐成镇乐怡路证券营业部	14 208.43	14 027.28	321	123.01	1248	58.15	3533		

(二)二○一二年证券营业部交易排名(续)

MEMBER BRANCH RANKING BY TRADING VALUE, 2012 (Continued)

百万元人民币, RMB Mil.

名次 Rank	营业部名称 Member Branches	总交易金额 Total Value	股票 Stocks 交易金额 Value	股票 Stocks 名次 Rank	基金 Funds 交易金额 Value	基金 Funds 名次 Rank	债券 Bonds 交易金额 Value	债券 Bonds 名次 Rank	权证 Warrants 交易金额 Value	权证 Warrants 名次 Rank
393	中信证券(浙江)有限责任公司杭州凤起路证券营业部	14 206.64	11 692.69	480	1 420.89	67	1 093.06	568		
394	长江证券股份有限公司上海天钥桥路证券营业部	14 173.53	10 834.81	580	154.51	998	3 184.21	81		
395	海通证券股份有限公司上海江宁路证券营业部	14 163.58	12 952.81	379	112.88	1338	1 097.89	565		
396	兴业证券股份有限公司龙岩九一南路证券营业部	14 157.94	13 108.29	370	246.59	594	803.06	828		
397	财通证券有限责任公司杭州体育馆证券营业部	14 154.65	12 461.35	414	101.98	1459	1 591.33	337		
398	国泰君安证券股份有限公司长沙五一东路证券营业部	14 131.23	13 315.95	358	169.59	906	645.70	1012		
399	中国银河证券股份有限公司厦门美湖路证券营业部	14 130.75	13 210.98	365	174.43	877	745.34	893		
400	申银万国证券股份有限公司上海广东路证券营业部	14 128.79	12 645.17	397	422.66	313	1 060.96	591		
401	广发证券股份有限公司深圳民田路证券营业部	14 121.55	13 742.37	332	163.95	938	215.24	2199		
402	申银万国证券股份有限公司宁波甬江大道证券营业部	14 105.99	13 564.15	340	156.58	980	385.26	1559		
403	华泰证券股份有限公司上海共和新路证券营业部	14 104.67	10 997.60	554	645.25	186	2 461.82	157		
404	国信证券股份有限公司长沙五一大道营业部	14 080.97	11 658.15	488	111.14	1362	2 311.67	178		
405	光大证券股份有限公司奉化南山路证券营业部	14 071.90	13 769.90	330	159.42	963	142.57	2693		
406	中信建投证券股份有限公司西安南大街证券营业部	14 062.24	13 133.76	368	248.68	587	679.80	966		
407	华宝证券有限责任公司舟山解放西路证券营业部	14 060.63	12 889.17	383	123.90	1240	1 047.56	600		
408	宏源证券股份有限公司深圳福华一路证券营业部	14 053.66	13 515.52	348	332.74	432	205.40	2263		
409	德邦证券有限责任公司上海志丹路证券营业部	14 050.27	11 161.29	538	77.28	1790	2 811.70	110		
410	华泰证券股份有限公司镇江长江路证券营业部	13 992.75	12 667.26	395	201.64	757	1 123.85	552		
411	恒泰证券股份有限公司上海博山东路证券营业部	13 983.20	10 839.13	579	161.43	953	2 982.65	98		
412	海通证券股份有限公司长沙五一大道证券营业部	13 977.23	13 702.57	334	149.60	1028	125.06	2843		
413	安信证券股份有限公司阳江安宁路证券营业部	13 949.52	13 525.80	344	207.71	731	216.00	2192		
414	招商证券股份有限公司上海浦东大道证券营业部	13 944.14	12 021.57	441	704.33	166	1 218.24	499		
415	广发证券股份有限公司江门新会知政中路证券营业部	13 920.70	12 600.90	399	140.13	1097	1 179.68	518		
416	浙商证券股份有限公司上海长乐路证券营业部	13 907.90	11 399.73	518	523.53	248	1 984.64	238		
417	申银万国证券股份有限公司金华八一北街证券营业部	13 896.38	13 321.29	357	113.79	1332	461.30	1369		
418	中信建投证券股份有限公司成都马家花园证券营业部	13 889.05	12 381.05	418	390.41	355	1 117.58	559		
419	长江证券股份有限公司武汉友谊路证券营业部	13 867.30	11 817.92	468	131.71	1163	1 917.66	255		
420	中信万通证券有限责任公司青岛东海西路证券营业部	13 844.82	12 756.28	390	482.76	265	605.78	1063		
421	申银万国证券股份有限公司北京安定路证券营业部	13 837.73	11 784.86	471	1 820.54	44	232.32	2120		
422	国都证券有限责任公司北京工体北路证券营业部	13 801.58	10 726.67	591	172.77	887	2 902.14	103		
423	华泰证券股份有限公司上海威宁路证券营业部	13 772.12	10 978.74	556	777.11	137	2 016.26	228		
424	长江证券股份有限公司上海宁波路证券营业部	13 770.85	10 398.24	634	339.54	423	3 033.08	94		
425	第一创业证券股份有限公司佛山季华四路证券营业部	13 767.52	11 440.22	514	194.01	790	2 133.29	205		
426	中信建投证券股份有限公司福清田乾路证券营业部	13 746.65	11 328.66	523	177.33	859	2 240.66	186		
427	方正证券股份有限公司深圳福中路证券营业部	13 742.83	13 516.53	347	79.47	1754	146.83	2667		
428	华福证券有限责任公司漳州延安北路证券营业部	13 741.27	12 730.74	393	346.32	408	664.20	989		
429	中信建投证券股份有限公司上海营口路证券营业部	13 727.27	10 063.11	669	263.15	551	3 401.01	68		
430	长城证券有限责任公司杭州文华路证券营业部	13 723.37	13 027.01	374	262.66	553	433.70	1445		
431	申银万国证券股份有限公司广州天河北路证券营业部	13 716.79	10 030.97	674	3 349.22	21	336.60	1715		
432	中信证券股份有限公司深圳深南中路中信大厦证券营业部	13 708.30	13 537.09	342	146.65	1050	24.56	4097		
433	招商证券股份有限公司佛山季华五路证券营业部	13 688.85	12 726.96	394	371.09	381	590.81	1086		
434	国金证券股份有限公司上海遵义路证券营业部	13 652.24	11 506.94	505	250.05	584	1 895.25	264		
435	华泰证券股份有限公司上海黄河路证券营业部	13 600.40	9 850.38	693	239.81	621	3 510.21	62		
436	长江证券股份有限公司北京百万庄大街证券营业部	13 569.60	10 932.74	566	127.48	1201	2 509.38	148		
437	中国银河证券股份有限公司杭州体育场路证券营业部	13 552.97	11 662.66	484	242.87	608	1 647.44	325		
438	广州证券有限责任公司番禺富华西路证券营业部	13 550.73	12 165.53	430	185.29	820	1 199.91	508		
439	招商证券股份有限公司深圳蛇口工业七路证券营业部	13 550.13	11 921.35	457	624.31	196	1 004.47	636		
440	海通证券股份有限公司上海玉田支路证券营业部	13 546.98	10 035.91	673	148.49	1036	3 362.59	70		
441	光大证券股份有限公司镇海城关证券营业部	13 530.12	11 659.43	485	154.89	993	1 715.81	299		
442	中信建投证券股份有限公司杭州庆春路证券营业部	13 521.63	12 308.68	423	455.58	283	757.37	878		
443	申银万国证券股份有限公司上海雁荡路证券营业部	13 504.91	11 010.39	552	765.59	142	1 728.93	293		
444	中国中投证券有限责任公司深圳爱国路证券营业部	13 499.73	13 268.48	361	99.05	1491	132.20	2785		
445	招商证券股份有限公司深圳科技园高新南一道证券营业部	13 493.66	12 853.77	386	199.70	764	440.20	1434		
446	东海证券有限责任公司常州延陵中路证券营业部	13 475.12	12 365.93	420	216.91	694	892.28	735		
447	中信建投证券股份有限公司广州中山二路证券营业部	13 469.36	10 828.47	581	928.02	104	1 712.86	302		
448	安信证券股份有限公司上海世纪大道中建大厦证券营业部	13 469.21	11 487.97	507	960.43	100	1 020.81	620		

(二)二○一二年证券营业部交易排名(续)

MEMBER BRANCH RANKING BY TRADING VALUE, 2012 (Continued)

百万元人民币, RMB Mil.

名次 Rank	营业部名称 Member Branches	总交易金额 Total Value	股票 Stocks 交易金额 Value	股票 Stocks 名次 Rank	基金 Funds 交易金额 Value	基金 Funds 名次 Rank	债券 Bonds 交易金额 Value	债券 Bonds 名次 Rank	权证 Warrants 交易金额 Value	权证 Warrants 名次 Rank
449	光大证券股份有限公司宁波解放南路证券营业部	13 460.98	12 845.38	387	90.98	1592	524.62	1212		
450	方正证券股份有限公司杭州保叔路证券营业部	13 459.16	11 472.39	512	223.47	666	1 763.29	287		
451	中信万通证券有限责任公司青岛深圳路证券营业部	13 450.70	6 492.71	1433	6 832.08	8	125.92	2840		
452	中信证券股份有限公司上海安亭证券营业部	13 435.35	12 424.98	416	195.38	782	814.98	810		
453	招商证券股份有限公司深圳沙头角金融路证券营业部	13 433.31	13 121.98	369	136.57	1128	174.75	2457		
454	华泰证券股份有限公司扬州文昌中路证券营业部	13 423.39	12 785.75	389	214.31	702	423.33	1463		
455	中信万通证券有限责任公司淄博美食街证券营业部	13 421.68	13 006.82	376	89.58	1608	325.28	1742		
456	申银万国证券股份有限公司上海奉贤证券营业部	13 419.21	11 586.71	494	1 278.14	73	554.36	1152		
457	安信证券股份有限公司上海陆家浜路证券营业部	13 418.08	11 225.44	530	212.16	715	1 980.48	241		
458	中国银河证券股份有限公司南昌广场东路证券营业部	13 417.93	11 530.76	504	175.54	869	1 711.63	303		
459	东兴证券股份有限公司北京复兴路证券营业部	13 415.74	12 862.58	384	171.35	897	381.80	1566		
460	海通证券股份有限公司深圳分公司海德三道证券营业部	13 415.31	11 610.79	493	1 742.48	49	62.03	3482		
461	国泰君安证券股份有限公司成都顺城大街证券营业部	13 410.84	12 534.07	407	292.73	502	584.04	1097		
462	国信证券股份有限公司天津湘江道证券营业部	13 401.26	12 516.87	409	283.97	517	600.42	1070		
463	广发证券股份有限公司惠州下埔路证券营业部	13 399.01	12 481.92	413	90.67	1597	826.42	799		
464	日信证券有限责任公司北京新街口北大街证券营业部	13 387.65	11 327.00	524	197.93	770	1 862.73	267		
465	招商证券股份有限公司南宁金湖路证券营业部	13 380.83	13 038.80	373	55.55	2192	286.47	1876		
466	中信证券(浙江)有限责任公司临安钱王街证券营业部	13 376.66	13 162.59	366	84.41	1693	129.66	2816		
467	中国中投证券有限责任公司深圳深南大道证券营业部	13 355.41	12 595.15	401	195.53	778	564.73	1128		
468	华泰证券股份有限公司上海康定路证券营业部	13 350.34	10 659.07	600	211.73	717	2 479.53	154		
469	兴业证券股份有限公司杭州清泰街证券营业部	13 332.98	11 706.03	479	397.84	349	1 229.11	496		
470	中信证券股份有限公司上海世纪大道证券营业部	13 329.58	11 753.98	474	286.36	514	1 289.23	469		
471	兴业证券股份有限公司武汉青年路证券营业部	13 318.29	12 001.86	447	296.20	493	1 020.23	622		
472	中国中投证券有限责任公司深圳人民北路证券营业部	13 302.96	12 592.82	402	120.65	1258	589.49	1087		
473	中信证券股份有限公司大连星海广场证券营业部	13 301.85	10 347.27	640	1 671.82	51	1 282.76	471		
474	申银万国证券股份有限公司上海南汇证券营业部	13 295.99	11 968.57	449	301.20	482	1 026.22	614		
475	安信证券股份有限公司揭阳晓翠路证券营业部	13 278.42	12 747.71	391	118.27	1287	412.45	1491		
476	光大证券股份有限公司宁波彩虹南路证券营业部	13 253.87	12 561.53	403	123.89	1241	568.44	1119		
477	齐鲁证券有限公司济南历山路证券营业部	13 229.33	12 549.32	406	112.37	1348	567.65	1121		
478	申银万国证券股份有限公司上海陆家嘴环路证券营业部	13 209.96	11 400.85	517	803.39	129	1 005.72	633		
479	光大证券股份有限公司宁波中山西路证券营业部	13 204.20	11 935.90	450	114.06	1329	1 154.24	537		
480	方正证券股份有限公司邵阳邵水西路证券营业部	13 187.66	12 854.78	385	69.90	1927	262.98	1980		
481	申银万国证券股份有限公司上海洛川东路证券营业部	13 167.40	9 832.45	696	1 188.79	77	2 146.16	203		
482	长城证券有限责任公司深圳深南大道证券营业部	13 159.70	12 647.44	396	243.35	606	268.90	1953		
483	国信证券股份有限公司北京朝阳北路证券营业部	13 159.57	12 484.30	411	371.15	380	304.13	1816		
484	中国银河证券股份有限公司厦门嘉禾路证券营业部	13 154.85	12 112.46	433	151.40	1017	890.99	736		
485	财通证券有限责任公司上海漕溪路证券营业部	13 139.21	10 868.02	574	139.64	1103	2 131.55	206		
486	国泰君安证券股份有限公司深圳笋岗路证券营业部	13 112.54	12 919.66	382	130.46	1177	62.42	3475		
487	中国银河证券股份有限公司北京望京证券营业部	13 109.26	12 280.79	426	325.24	444	503.23	1262		
488	中国银河证券股份有限公司丽水证券营业部	13 098.45	12 351.94	422	78.63	1765	667.89	984		
489	湘财证券有限责任公司上海泰兴路证券营业部	13 093.30	6 364.25	1483	611.71	205	6 117.34	12		
490	光大证券股份有限公司惠州下埔路证券营业部	13 063.05	12 483.88	412	113.73	1333	465.43	1354		
491	申银万国证券股份有限公司上海兰溪路证券营业部	13 053.27	9 063.33	829	359.91	392	3 630.03	59		
492	中国中投证券有限责任公司常州晋陵中路证券营业部	13 045.12	11 934.31	451	222.40	673	888.41	740		
493	东莞证券有限责任公司东莞常平证券营业部	13 022.37	11 892.29	460	85.09	1682	1 044.99	601		
494	中信证券股份有限公司上海恒丰路证券营业部	13 012.06	11 214.25	531	305.25	471	1 492.56	372		
495	广发证券股份有限公司上海石泉路营业部	13 011.44	8 587.75	920	224.63	660	4 199.06	41		
496	安信证券股份有限公司广州猎德大道证券营业部	12 995.31	12 282.34	425	206.90	736	506.07	1246		
497	广发证券股份有限公司厦门湖滨南路证券营业部	12 992.35	11 822.07	467	175.65	867	994.64	644		
498	华西证券有限责任公司绵阳安昌路证券营业部	12 983.32	12 530.05	408	80.51	1738	372.76	1595		
499	招商证券股份有限公司哈尔滨长江路证券营业部	12 980.78	11 665.12	483	345.60	411	970.05	660		
500	中国银河证券股份有限公司南京洪武路证券营业部	12 968.11	11 837.93	466	319.87	449	810.30	817		
501	中信建投证券股份有限公司广州黄埔东路证券营业部	12 962.52	12 404.71	417	101.43	1468	456.38	1384		
502	华泰证券股份有限公司郑州经三路证券营业部	12 961.07	9 835.04	695	2 748.77	27	377.27	1584		
503	华泰证券股份有限公司上海瑞金一路证券营业部	12 952.72	10 943.07	564	228.86	647	1 780.78	283		
504	东莞证券有限责任公司东莞厚街证券营业部	12 941.51	12 513.79	410	165.29	934	262.43	1982		

(二)二○一二年证券营业部交易排名(续)

MEMBER BRANCH RANKING BY TRADING VALUE, 2012 (Continued)

百万元人民币, RMB Mil.

名次 Rank	营业部名称 Member Branches	总交易金额 Total Value	股票 Stocks 交易金额 Value	股票 Stocks 名次 Rank	基金 Funds 交易金额 Value	基金 Funds 名次 Rank	债券 Bonds 交易金额 Value	债券 Bonds 名次 Rank	权证 Warrants 交易金额 Value	权证 Warrants 名次 Rank
505	华西证券有限责任公司广州江海路证券营业部	12 936.45	12 089.61	437	311.56	463	535.27	1192		
506	东兴证券股份有限公司三明列东街证券营业部	12 921.84	12 737.87	392	85.22	1681	98.75	3075		
507	安信证券股份有限公司佛山北口证券营业部	12 896.61	12 017.27	443	139.87	1098	739.48	897		
508	海通证券股份有限公司宁波解放北路证券营业部	12 877.54	11 924.95	454	143.89	1071	808.71	819		
509	海通证券股份有限公司深圳分公司红岭南路证券营业部	12 864.86	12 292.16	424	463.94	274	108.76	2988		
510	光大证券股份有限公司宁波孝闻街证券营业部	12 860.44	11 737.45	476	296.97	492	826.01	800		
511	广发证券股份有限公司西安金花北路证券营业部	12 808.34	11 375.64	522	120.25	1266	1 312.45	458		
512	中信证券(浙江)有限责任公司宁波中山东路证券营业部	12 797.22	11 708.85	478	151.96	1011	936.41	690		
513	广发证券股份有限公司上海控江路证券营业部	12 784.81	8 535.59	928	110.26	1370	4 138.97	43		
514	长江证券股份有限公司上海后长街证券营业部	12 778.83	8 928.88	853	333.37	431	3 516.58	61		
515	国泰君安证券股份有限公司北京金融街证券营业部	12 777.79	11 928.38	453	340.97	418	508.44	1240		
516	国泰君安证券股份有限公司广州东风中路证券营业部	12 761.75	11 870.74	462	325.40	443	565.61	1125		
517	方正证券股份有限公司长沙留芳岭证券营业部	12 760.16	11 550.75	502	52.16	2259	1 157.25	530		
518	中国中投证券有限责任公司晋江迎宾路证券营业部	12 754.57	12 451.00	415	155.65	986	147.91	2655		
519	兴业证券股份有限公司三明列东街证券营业部	12 736.80	12 031.45	440	214.45	701	490.90	1289		
520	中国银河证券股份有限公司上海营口路证券营业部	12 729.58	7 626.98	1117	109.92	1375	4 992.67	28		
521	兴业证券股份有限公司成都航空路证券营业部	12 724.41	12 101.10	434	131.18	1169	492.13	1285		
522	中信证券股份有限公司上海长寿路证券营业部	12 713.37	10 926.98	568	223.73	665	1 562.67	352		
523	兴业证券股份有限公司南平滨江中路证券营业部	12 709.81	11 282.52	526	831.79	120	595.51	1078		
524	国泰君安证券股份有限公司南昌站前路证券营业部	12 708.58	11 560.39	499	143.33	1075	1 004.87	635		
525	国泰君安证券股份有限公司上海宜山路证券营业部	12 706.43	10 675.36	599	338.97	424	1 692.10	310		
526	广发证券股份有限公司汕头海滨路证券营业部	12 701.92	11 030.75	548	188.69	810	1 482.48	380		
527	兴业证券股份有限公司福州五四路证券营业部	12 697.70	10 844.73	577	142.39	1081	1 710.58	304		
528	民生证券股份有限公司郑州郑汴路证券营业部	12 696.38	12 196.07	429	114.51	1328	385.79	1555		
529	光大证券股份有限公司广州解放北路证券营业部	12 683.64	11 759.05	473	432.46	304	492.13	1284		
530	方正证券股份有限公司杭州延安路证券营业部	12 681.56	11 799.94	469	77.67	1786	803.94	826		
531	广发证券股份有限公司福州古田路证券营业部	12 681.30	9 354.91	780	203.01	752	3 123.38	86		
532	安信证券股份有限公司广州中山六路证券营业部	12 681.07	12 070.31	438	384.89	359	225.87	2156		
533	海通证券股份有限公司上海乳山路证券营业部	12 671.11	10 729.95	590	219.80	684	1 721.37	297		
534	国都证券有限责任公司北京北三环中路证券营业部	12 638.10	11 583.72	495	492.86	261	561.53	1135		
535	中国中投证券有限责任公司北京朝阳路证券营业部	12 637.37	12 143.03	432	201.46	758	292.89	1851		
536	联讯证券有限责任公司惠州演达大道证券营业部	12 632.65	11 922.54	456	60.81	2078	649.30	1008		
537	广发证券股份有限公司苏州干将东路证券营业部	12 630.93	11 208.48	534	207.04	735	1 215.41	502		
538	世纪证券有限责任公司南昌北京西路证券营业部	12 622.33	11 499.58	506	41.31	2528	1 081.43	578		
539	东兴证券股份有限公司漳州南昌中路证券营业部	12 620.84	11 630.63	492	103.82	1442	886.39	743		
540	招商证券股份有限公司合肥北一环证券营业部	12 612.79	12 020.65	442	188.29	811	403.85	1510		
541	中信证券股份有限公司北京花园东路证券营业部	12 598.82	10 934.41	565	735.90	150	928.50	697		
542	华泰证券股份有限公司广州环市东路证券营业部	12 596.59	12 095.72	436	144.18	1068	356.70	1649		
543	西南证券股份有限公司上海黄陵路证券营业部	12 588.58	9 659.22	734	197.33	773	2 732.03	117		
544	华泰证券股份有限公司深圳益田路证券营业部	12 583.12	11 842.13	463	595.78	211	145.22	2674		
545	万联证券有限责任公司广州广园证券营业部	12 581.50	11 485.17	508	163.05	944	933.28	692		
546	浙商证券股份有限公司上海万航渡路证券营业部	12 557.45	9 052.47	832	359.54	393	3 145.45	85		
547	南京证券股份有限公司南京新华路证券营业部	12 541.29	12 159.14	431	108.33	1395	273.82	1933		
548	安信证券股份有限公司广州体育西路证券营业部	12 539.23	12 008.56	446	145.16	1059	385.52	1557		
549	方正证券股份有限公司益阳长益路证券营业部	12 526.66	12 267.31	427	79.47	1753	179.88	2425		
550	海通证券股份有限公司南通人民中路证券营业部	12 507.45	11 692.47	481	346.28	409	468.70	1345		
551	中信证券股份有限公司北京张自忠路证券营业部	12 500.31	11 255.88	528	579.16	220	665.27	988		
552	中国中投证券有限责任公司广州体育东路证券营业部	12 498.44	11 744.93	475	432.53	303	320.98	1759		
553	华西证券有限责任公司成都东一环路证券营业部	12 473.90	11 878.18	461	130.30	1179	465.42	1355		
554	广发证券股份有限公司东莞虎门证券营业部	12 459.42	11 154.86	539	286.96	511	1 017.60	625		
555	齐鲁证券有限公司青岛江西路证券营业部	12 440.06	7 554.60	1139	3 700.84	16	1 184.62	516		
556	海通证券股份有限公司天津霞光道证券营业部	12 439.95	12 216.35	428	104.24	1437	119.36	2889		
557	国都证券有限责任公司上海华山路证券营业部	12 433.84	10 698.66	593	158.48	966	1 576.69	344		
558	浙商证券股份有限公司绍兴人民路证券营业部	12 429.95	9 069.36	828	13.88	3659	3 346.72	71		
559	光大证券股份有限公司佛山绿景路证券营业部	12 421.76	11 770.83	472	186.69	816	464.24	1360		
560	中信建投证券股份有限公司上海控江路证券营业部	12 419.67	8 959.51	848	188.17	812	3 271.99	74		

(二)二○一二年证券营业部交易排名(续)

MEMBER BRANCH RANKING BY TRADING VALUE, 2012 (Continued)

百万元人民币, RMB Mil.

名次 Rank	营业部名称 Member Branches	总交易金额 Total Value	股票 Stocks 交易金额 Value	股票 Stocks 名次 Rank	基金 Funds 交易金额 Value	基金 Funds 名次 Rank	债券 Bonds 交易金额 Value	债券 Bonds 名次 Rank	权证 Warrants 交易金额 Value	权证 Warrants 名次 Rank
561	东海证券有限责任公司洛阳周山路证券营业部	12 408.39	12 010.52	445	87.38	1650	310.49	1791		
562	长江证券股份有限公司武汉友谊大道证券营业部	12 408.35	9 961.88	679	740.25	149	1 706.22	307		
563	西藏同信证券有限责任公司北京陶然亭路证券营业部	12 406.86	11 658.87	486	165.36	932	582.64	1100		
564	国泰君安证券股份有限公司广州人民中路证券营业部	12 402.33	11 731.47	477	187.23	815	483.63	1310		
565	申银万国证券股份有限公司北京劲松九区证券营业部	12 393.43	10 846.02	576	330.48	436	1 216.93	500		
566	华泰证券股份有限公司无锡永乐路证券营业部	12 367.42	9 395.04	774	293.91	495	2 678.47	123		
567	北京高华证券有限责任公司北京金融大街证券营业部	12 342.51	12 016.55	444	325.95	441				
568	民生证券股份有限公司郑州桐柏路证券营业部	12 336.84	11 973.89	448	79.81	1750	283.13	1891		
569	华泰证券股份有限公司沈阳大西路证券营业部	12 322.80	11 658.16	487	127.29	1206	537.35	1187		
570	金元证券股份有限公司杭州体育场路证券营业部	12 320.34	11 924.28	455	56.06	2183	340.01	1704		
571	招商证券股份有限公司北京北太平庄路证券营业部	12 311.46	11 477.04	510	152.16	1010	682.26	961		
572	齐鲁证券有限公司厦门厦禾路证券营业部	12 294.15	11 121.93	541	312.19	461	860.03	768		
573	中信证券(浙江)有限责任公司福州连江北路证券营业部	12 276.04	9 644.05	736	243.86	605	2 388.14	167		
574	财通证券有限责任公司温州人民东路证券营业部	12 272.66	11 914.95	458	174.97	873	182.75	2411		
575	华泰证券股份有限公司成都人民南路证券营业部	12 262.34	11 841.71	464	169.14	908	251.49	2028		
576	恒泰证券股份有限公司上海小木桥路证券营业部	12 259.84	5 644.84	1720	174.44	876	6 440.56	10		
577	招商证券股份有限公司东莞东城西路证券营业部	12 240.50	11 788.14	470	212.90	709	239.46	2093		
578	申银万国证券股份有限公司上海碧江路证券营业部	12 236.34	9 568.96	753	125.38	1228	2 541.99	140		
579	中信建投证券股份有限公司上海张杨北路证券营业部	12 217.99	9 510.43	764	126.51	1216	2 581.05	134		
580	东莞证券有限责任公司上海古北路证券营业部	12 193.68	9 553.52	756	272.21	535	2 367.96	170		
581	国元证券股份有限公司合肥寿春路第一证券营业部	12 173.41	9 349.72	782	2 227.01	33	596.68	1076		
582	广发证券股份有限公司广州农林下路证券营业部	12 171.30	10 545.60	611	537.10	239	1 088.60	574		
583	国泰君安证券股份有限公司北京方庄路证券营业部	12 152.88	10 884.84	572	130.53	1176	1 137.51	545		
584	平安证券有限责任公司广州体育东路证券营业部	12 151.04	11 411.04	516	440.90	292	299.10	1833		
585	光大证券股份有限公司沈阳十一纬路证券营业部	12 146.34	11 431.31	515	159.72	960	555.31	1143		
586	中信证券股份有限公司南京高楼门证券营业部	12 135.59	11 466.51	513	151.85	1013	517.23	1222		
587	光大证券股份有限公司宁波北仑新□证券营业部	12 134.45	11 556.89	501	158.44	967	419.12	1475		
588	中信建投证券股份有限公司济南泺源大街证券营业部	12 131.91	10 457.57	625	926.33	105	748.01	887		
589	中银国际证券有限责任公司杭州庆春路证券营业部	12 127.27	11 090.55	542	216.74	695	819.98	806		
590	中信证券股份有限公司天津友谊路证券营业部	12 102.40	10 535.26	613	321.42	447	1 245.72	487		
591	华泰证券股份有限公司上海陆家嘴东路营业部	12 100.04	9 233.43	795	1 585.08	55	1 281.53	472		
592	国泰君安证券股份有限公司常州广化街证券营业部	12 087.01	10 012.74	676	134.36	1143	1 939.91	249		
593	浙商证券股份有限公司杭州萧山恒隆广场证券营业部	12 082.68	11 574.39	497	196.29	777	312.00	1786		
594	中国银河证券股份有限公司上海江苏北路证券营业部	12 057.81	6 992.99	1283	275.94	530	4 788.87	29		
595	华泰证券股份有限公司常熟金沙江路证券营业部	12 050.02	9 862.19	692	210.03	723	1 977.81	243		
596	东海证券有限责任公司洛阳凯旋西路证券营业部	12 047.50	11 649.82	490	80.12	1741	317.56	1765		
597	中国银河证券股份有限公司上海中原路证券营业部	12 040.12	6 521.95	1422	142.32	1082	5 375.86	19		
598	长城证券有限责任公司深圳福华三路证券营业部	12 039.49	11 266.38	527	317.99	451	455.12	1393		
599	申银万国证券股份有限公司杭州密渡桥路证券营业部	12 033.71	10 953.86	559	202.98	753	876.87	753		
600	华泰证券股份有限公司北京中关村南大街证券营业部	12 006.29	11 398.02	519	263.09	552	345.18	1680		
601	中原证券股份有限公司郑州桐柏路证券营业部	11 994.63	11 141.37	540	74.80	1834	778.46	857		
602	中信建投证券股份有限公司常州邮电路证券营业部	11 986.67	11 000.21	553	97.68	1510	888.78	738		
603	华泰证券股份有限公司南京中华路证券营业部	11 977.30	10 569.93	608	561.02	229	846.34	780		
604	安信证券股份有限公司佛山乐从证券营业部	11 969.44	11 320.53	525	350.93	405	297.99	1837		
605	中国中投证券有限责任公司广州中山六路证券营业部	11 958.99	11 207.55	535	207.20	733	544.25	1178		
606	中银国际证券有限责任公司上海欧阳路证券营业部	11 948.23	9 099.96	824	723.05	155	2 125.22	208		
607	广发证券股份有限公司杭州凤起路证券营业部	11 905.41	10 842.13	578	165.34	933	897.93	731		
608	国都证券有限责任公司北京阜外大街证券营业部	11 882.91	11 394.20	520	151.38	1018	337.34	1712		
609	国泰君安证券股份有限公司上海陆家嘴东路证券营业部	11 874.26	9 892.32	687	540.96	237	1 440.98	391		
610	海通证券股份有限公司福州群众路证券营业部	11 857.06	10 252.60	647	756.83	144	847.63	778		
611	德邦证券有限责任公司上海凉城路证券营业部	11 854.79	7 996.06	1038	226.74	655	3 631.99	58		
612	国都证券有限责任公司上海长阳路证券营业部	11 846.59	9 219.42	797	127.51	1200	2 499.66	151		
613	国泰君安证券股份有限公司福州杨桥东路证券营业部	11 831.85	10 569.46	609	350.39	407	912.00	719		
614	光大证券股份有限公司福州湖东路证券营业部	11 831.36	10 502.99	619	239.08	623	1 089.30	571		
615	中国中投证券有限责任公司成都人民北路证券营业部	11 821.05	10 950.16	562	87.96	1638	782.93	854		
616	光大证券股份有限公司宁波灵桥路证券营业部	11 805.83	10 796.25	584	174.92	875	834.66	793		

(二)二○一二年证券营业部交易排名(续)

MEMBER BRANCH RANKING BY TRADING VALUE, 2012 (Continued)

百万元人民币, RMB Mil.

名次 Rank	营业部名称 Member Branches	总交易金额 Total Value	股票 Stocks 交易金额 Value	股票 Stocks 名次 Rank	基金 Funds 交易金额 Value	基金 Funds 名次 Rank	债券 Bonds 交易金额 Value	债券 Bonds 名次 Rank	权证 Warrants 交易金额 Value	权证 Warrants 名次 Rank
617	东兴证券股份有限公司福州杨桥中路证券营业部	11 804.71	10 163.73	656	200.36	763	1 440.62	392		
618	海通证券股份有限公司淄博通济街证券营业部	11 788.94	11 656.54	489	103.76	1444	28.65	4019		
619	中信证券股份有限公司西安科技路证券营业部	11 787.70	10 874.01	573	648.04	183	265.65	1964		
620	财达证券有限责任公司佳木斯西林路证券营业部	11 774.96	11 581.80	496	55.96	2186	137.19	2740		
621	国联证券股份有限公司上海邯郸路证券营业部	11 772.82	8 519.47	931	357.54	395	2 895.81	106		
622	方正证券股份有限公司常德武陵大道证券营业部	11 752.26	11 480.60	509	97.09	1522	174.56	2458		
623	中信建投证券股份有限公司南京龙园西路证券营业部	11 743.69	10 759.29	588	795.80	133	188.60	2377		
624	招商证券股份有限公司深圳深南大道车公庙证券营业部	11 715.61	10 608.88	607	761.52	143	345.22	1679		
625	中国中投证券有限责任公司杭州环球中心证券营业部	11 714.38	11 032.22	546	144.79	1061	537.38	1185		
626	中信建投证券股份有限公司成都南一环路证券营业部	11 710.44	10 769.59	587	94.79	1546	846.05	781		
627	广发证券股份有限公司南海天佑三路证券营业部	11 682.88	11 072.96	544	134.66	1142	475.27	1332		
628	东兴证券股份有限公司福州斗西路证券营业部	11 673.49	9 830.58	697	220.42	681	1 622.49	329		
629	中信万通证券有限责任公司烟台南大街证券营业部	11 664.50	9 660.49	733	683.05	173	1 320.96	450		
630	华西证券有限责任公司宜宾抗建路证券营业部	11 662.14	11 055.21	545	73.91	1854	533.02	1197		
631	东兴证券股份有限公司福州江厝路证券营业部	11 660.20	11 029.71	550	119.45	1277	511.04	1234		
632	申银万国证券股份有限公司宁波中兴路证券营业部	11 650.37	11 082.54	543	144.97	1060	422.85	1465		
633	西南证券股份有限公司成都西体路证券营业部	11 642.55	10 224.01	652	100.12	1481	1 318.42	454		
634	方正证券股份有限公司北京阜外大街证券营业部	11 633.18	10 531.61	614	246.42	597	855.15	771		
635	华泰证券股份有限公司上海西藏南路证券营业部	11 619.51	9 459.79	769	366.87	387	1 792.84	281		
636	方正证券股份有限公司上海保定路证券营业部	11 602.63	9 270.60	789	855.50	116	1 476.52	382		
637	中信建投证券股份有限公司福州东街证券营业部	11 594.62	9 513.76	762	398.32	348	1 682.54	312		
638	安信证券股份有限公司南昌胜利路证券营业部	11 588.83	10 520.44	615	37.76	2625	1 030.63	609		
639	国信证券股份有限公司烟台南大街证券营业部	11 577.30	10 953.71	560	144.01	1070	479.58	1323		
640	齐鲁证券有限公司上海赤峰路证券营业部	11 576.94	7 843.40	1070	288.55	507	3 444.99	64		
641	安信证券股份有限公司河源兴源路证券营业部	11 575.83	11 184.97	537	112.09	1353	278.77	1908		
642	第一创业证券股份有限公司佛山绿景三路证券营业部	11 564.56	10 482.79	622	131.20	1168	950.57	677		
643	中信证券(浙江)有限责任公司嘉兴吉杨路证券营业部	11 562.96	10 743.76	589	184.87	825	634.33	1027		
644	财达证券有限责任公司沧州广场街证券营业部	11 551.00	10 507.43	618	175.80	866	867.77	759		
645	国泰君安证券股份有限公司合肥长江西路证券营业部	11 550.87	10 821.14	583	199.43	766	530.29	1200		
646	中信证券(浙江)有限责任公司海盐河滨西路证券营业部	11 531.08	10 071.12	666	1 058.29	88	401.67	1513		
647	招商证券股份有限公司深圳布吉罗岗路证券营业部	11 526.91	10 960.51	558	173.39	883	393.01	1537		
648	海通证券股份有限公司苏州竹辉路证券营业部	11 524.21	9 938.72	681	235.59	631	1 349.89	432		
649	宏源证券股份有限公司盐城大庆中路证券营业部	11 516.83	11 389.75	521	40.42	2552	86.66	3186		
650	安信证券股份有限公司佛山南海证券营业部	11 511.55	10 913.29	570	197.01	774	401.25	1516		
651	华泰证券股份有限公司宜昌隆康路证券营业部	11 510.66	10 377.85	637	181.21	838	951.60	675		
652	中国银河证券股份有限公司上海安业路证券营业部	11 467.14	8 143.81	1001	52.46	2253	3 270.87	75		
653	中国银河证券股份有限公司北京朝阳门北大街证券营业部	11 449.26	11 029.97	549	214.01	704	205.28	2265		
654	新时代证券有限责任公司信阳北京大街证券营业部	11 446.59	11 214.05	532	105.19	1426	127.35	2829		
655	中国银河证券股份有限公司深圳海德三道证券营业部	11 446.47	11 239.30	529	98.73	1496	108.43	2994		
656	国泰君安证券股份有限公司衡阳雁城路证券营业部	11 437.69	11 187.32	536	47.39	2372	202.98	2278		
657	国泰君安证券股份有限公司上海虹桥路证券营业部	11 427.83	9 789.64	705	396.95	350	1 241.24	490		
658	世纪证券有限责任公司南昌阳明路证券营业部	11 425.33	9 366.51	779	28.54	2952	2 030.29	224		
659	齐鲁证券有限公司淄博临淄大道证券营业部	11 409.25	10 072.13	664	144.66	1063	1 192.46	510		
660	中国银河证券股份有限公司上海张杨路证券营业部	11 406.29	9 677.02	728	384.63	360	1 344.64	437		
661	华林证券有限责任公司鹤山东升路证券营业部	11 397.40	10 890.27	571	84.97	1687	422.16	1467		
662	国泰君安证券股份有限公司汕头金砂路证券营业部	11 380.00	10 397.54	635	147.34	1046	835.12	792		
663	中信建投证券股份有限公司上海世纪大道证券营业部	11 376.10	9 673.51	729	1 556.80	58	145.79	2671		
664	安信证券股份有限公司梅州兴宁证券营业部	11 375.37	10 109.18	661	222.41	672	1 043.78	603		
665	申银万国证券股份有限公司上海东方路证券营业部	11 372.65	8 426.29	946	965.87	96	1 980.49	240		
666	中国银河证券股份有限公司福州中山路证券营业部	11 361.03	9 883.57	689	170.57	902	1 306.89	463		
667	东海证券有限责任公司常州博爱路证券营业部	11 359.65	10 616.41	604	77.27	1791	665.97	987		
668	中信证券(浙江)有限责任公司杭州半山路证券营业部	11 345.80	10 691.66	595	386.34	357	267.80	1956		
669	国泰君安证券股份有限公司厦门嘉禾路证券营业部	11 335.30	11 029.43	551	140.57	1092	165.30	2533		
670	招商证券股份有限公司长沙芙蓉中路证券营业部	11 315.36	10 694.55	594	432.89	302	187.92	2383		
671	平安证券有限责任公司深圳深南东路罗湖商务中心证券营业部	11 292.72	10 776.36	585	265.74	545	250.62	2033		
672	华泰证券股份有限公司杭州庆春路证券营业部	11 284.01	10 975.73	557	105.38	1424	202.90	2281		

(二)二○一二年证券营业部交易排名(续)

MEMBER BRANCH RANKING BY TRADING VALUE, 2012 (Continued)

百万元人民币, RMB Mil.

名次 Rank	营业部名称 Member Branches	总交易金额 Total Value	股票 Stocks 交易金额 Value	股票 Stocks 名次 Rank	基金 Funds 交易金额 Value	基金 Funds 名次 Rank	债券 Bonds 交易金额 Value	债券 Bonds 名次 Rank	权证 Warrants 交易金额 Value	权证 Warrants 名次 Rank
673	华福证券有限责任公司福州杨桥路证券营业部	11 268.79	9 118.47	820	449.24	288	1 701.09	308		
674	西南证券股份有限公司重庆惠工路证券营业部	11 267.65	10 420.52	629	136.90	1125	710.24	929		
675	华泰证券股份有限公司上海澳门路证券营业部	11 256.52	9 621.59	741	90.79	1595	1 544.15	356		
676	安信证券股份有限公司嘉兴中山东路证券营业部	11 250.19	10 316.56	644	87.25	1651	846.38	779		
677	长江证券股份有限公司上海浦东大道证券营业部	11 240.11	8 304.64	969	336.98	426	2 598.48	133		
678	中银国际证券有限责任公司重庆江北证券营业部	11 237.55	10 913.60	569	129.93	1181	194.01	2337		
679	东吴证券股份有限公司苏州干将东路证券营业部	11 227.93	8 158.28	998	151.87	1012	2 917.79	101		
680	国信证券股份有限公司大连和平广场证券营业部	11 220.48	10 412.64	631	219.70	685	588.13	1091		
681	华西证券有限责任公司成都陕西街证券营业部	11 213.97	10 678.52	597	76.67	1802	458.78	1376		
682	浙商证券股份有限公司衢州下街证券营业部	11 201.40	10 678.56	596	85.47	1678	437.38	1441		
683	山西证券股份有限公司太原迎泽大街证券营业部	11 197.65	10 659.07	601	68.98	1945	469.60	1344		
684	广发证券股份有限公司江门天宁路证券营业部	11 182.32	9 606.61	745	145.50	1057	1 430.20	396		
685	华林证券有限责任公司长沙五一大道证券营业部	11 180.76	10 946.05	563	128.54	1193	106.17	3016		
686	方正证券股份有限公司长沙黄兴中路证券营业部	11 180.08	10 357.12	639	133.00	1151	689.96	953		
687	海通证券股份有限公司南京常府街证券营业部	11 170.50	8 709.36	894	227.90	650	2 233.24	188		
688	湘财证券有限责任公司北京首体南路证券营业部	11 167.21	10 569.39	610	119.68	1272	478.14	1325		
689	方正证券股份有限公司衡阳衡西大市场证券营业部	11 165.47	10 950.78	561	83.72	1702	130.98	2799		
690	长城证券有限责任公司重庆观音桥步行街证券营业部	11 153.56	9 724.41	722	196.29	776	1 232.85	493		
691	中航证券有限公司深圳春风路证券营业部	11 139.71	10 711.99	592	399.66	344	28.05	4030		
692	中国银河证券股份有限公司上海五莲路证券营业部	11 135.51	8 320.42	965	209.33	726	2 605.76	131		
693	中国中投证券有限责任公司郑州建设路证券营业部	11 132.89	10 677.28	598	126.08	1221	329.53	1734		
694	国海证券股份有限公司玉林人民东路证券营业部	11 129.92	10 859.50	575	89.21	1620	181.20	2418		
695	申银万国证券股份有限公司武汉中山路证券营业部	11 126.18	9 878.24	690	532.05	243	715.89	921		
696	联讯证券有限责任公司惠州下埔路证券营业部	11 126.14	10 456.03	626	120.13	1267	549.98	1162		
697	齐鲁证券有限公司临沂通达路证券营业部	11 116.10	10 543.65	612	98.48	1498	473.97	1336		
698	中国银河证券股份有限公司福州华盛证券营业部	11 106.12	9 559.33	754	205.67	742	1 341.13	441		
699	广发证券股份有限公司北京广安门内大街证券营业部	11 104.90	10 461.06	624	107.12	1409	536.72	1190		
700	西南证券股份有限公司重庆建新北路证券营业部	11 096.56	10 636.00	603	176.89	864	283.68	1888		
701	长江证券股份有限公司北京新源里证券营业部	11 095.62	9 741.33	718	399.39	346	954.90	672		
702	信达证券股份有限公司北京古城路证券营业部	11 060.00	10 611.54	606	84.52	1690	363.95	1622		
703	招商证券股份有限公司济南泉城路证券营业部	11 058.90	10 488.50	621	250.56	579	319.85	1763		
704	中国中投证券有限责任公司深圳科技园证券营业部	11 028.91	10 613.67	605	162.04	949	253.20	2022		
705	华泰证券股份有限公司深圳彩田路证券营业部	11 024.27	10 113.56	660	314.35	458	596.37	1077		
706	中信建投证券股份有限公司上海徐家汇路证券营业部	11 020.23	8 574.42	921	340.23	420	2 105.57	215		
707	国泰君安证券股份有限公司南宁民族大道证券营业部	11 001.62	10 651.83	602	114.84	1324	234.95	2109		
708	齐鲁证券有限公司慈溪天九街证券营业部	11 000.55	10 827.48	582	58.18	2131	114.89	2935		
709	海通证券股份有限公司扬州汶河南路证券营业部	10 955.20	9 899.93	685	407.75	334	647.52	1009		
710	中信建投证券股份有限公司上海五莲路证券营业部	10 933.54	7 924.47	1051	154.14	1001	2 854.93	108		
711	安信证券股份有限公司上海世纪大道证券营业部	10 927.15	10 063.57	668	354.36	402	509.22	1238		
712	华泰证券股份有限公司南昌井冈山大道证券营业部	10 921.28	9 827.11	698	104.60	1432	989.57	646		
713	宏源证券股份有限公司深圳上步中路证券营业部	10 903.34	10 135.26	658	150.36	1023	617.71	1050		
714	东海证券有限责任公司常州劳动西路证券营业部	10 900.49	9 394.33	775	85.60	1676	1 420.56	399		
715	东吴证券股份有限公司苏州胥江路证券营业部	10 877.72	9 811.40	701	165.74	930	900.59	728		
716	华林证券有限责任公司江门港口路证券营业部	10 849.16	9 385.44	777	232.66	636	1 231.06	495		
717	德邦证券有限责任公司上海浦东南路营业部	10 837.58	10 410.04	632	60.69	2081	366.84	1612		
718	中国银河证券股份有限公司广州中山二路证券营业部	10 831.93	9 124.30	818	220.98	678	1 486.64	375		
719	广发证券股份有限公司韶关解放路证券营业部	10 810.75	10 165.26	654	79.69	1751	565.80	1124		
720	华泰证券股份有限公司南京中央路第三证券营业部	10 801.69	9 780.56	706	370.10	384	651.02	1002		
721	国泰君安证券股份有限公司上海团结路证券营业部	10 796.56	9 449.36	770	320.35	448	1 026.85	612		
722	财通证券有限责任公司湖州红旗路证券营业部	10 794.62	9 848.90	694	93.06	1568	852.66	774		
723	中国银河证券股份有限公司北京马家堡东路证券营业部	10 792.52	10 164.06	655	271.11	537	357.35	1647		
724	广发证券股份有限公司深圳蛇口兴华路证券营业部	10 781.44	10 518.69	616	95.51	1536	167.24	2516		
725	海通证券股份有限公司北京工人体育场北路证券营业部	10 772.08	9 998.25	677	596.93	209	176.90	2444		
726	广发证券股份有限公司珠海凤凰北路证券营业部	10 765.47	9 446.95	771	331.54	435	986.98	650		
727	广发证券股份有限公司上海中山北二路证券营业部	10 762.49	8 176.45	994	244.17	603	2 341.88	176		
728	国元证券股份有限公司上海虹桥路证券营业部	10 761.62	9 581.54	751	598.26	207	581.82	1101		

(二)二○一二年证券营业部交易排名(续)

MEMBER BRANCH RANKING BY TRADING VALUE, 2012 (Continued)

百万元人民币, RMB Mil.

名次 Rank	营业部名称 Member Branches	总交易金额 Total Value	股票 Stocks 交易金额 Value	股票 Stocks 名次 Rank	基金 Funds 交易金额 Value	基金 Funds 名次 Rank	债券 Bonds 交易金额 Value	债券 Bonds 名次 Rank	权证 Warrants 交易金额 Value	权证 Warrants 名次 Rank
729	长城证券有限责任公司北京阜成门北大街证券营业部	10 755.39	9 642.00	737	631.94	191	481.45	1315		
730	华泰证券股份有限公司淮安淮海北路证券营业部	10 743.93	10 242.74	649	145.83	1055	355.36	1653		
731	东莞证券有限责任公司东莞运河西路证券营业部	10 724.99	9 607.03	744	94.17	1554	1 023.80	618		
732	东莞证券有限责任公司东莞塘厦证券营业部	10 724.89	10 405.19	633	168.63	910	151.06	2632		
733	中原证券股份有限公司上海大连西路证券营业部	10 719.18	7 787.78	1080	306.94	470	2 624.46	127		
734	安信证券股份有限公司佛山顺德容奇大道证券营业部	10 718.87	9 198.77	803	274.66	531	1 245.44	488		
735	广发证券股份有限公司中山小榄营业部	10 716.70	10 250.82	648	118.26	1288	347.62	1672		
736	西南证券股份有限公司上海延安西路证券营业部	10 701.75	8 457.82	942	917.51	107	1 326.41	446		
737	国联证券股份有限公司无锡五爱北路证券营业部	10 695.29	7 442.14	1172	104.02	1441	3 149.12	84		
738	东莞证券有限责任公司东莞石龙证券营业部	10 690.67	9 934.57	682	74.51	1845	681.59	964		
739	广州证券有限责任公司广州中山八路证券营业部	10 689.38	10 072.08	665	237.94	625	379.36	1578		
740	安信证券股份有限公司上海南丹路证券营业部	10 679.31	8 523.73	930	159.21	964	1 996.37	234		
741	中国银河证券股份有限公司郑州南阳路证券营业部	10 678.71	10 206.78	653	92.93	1570	379.00	1579		
742	申银万国证券股份有限公司上海东川路证券营业部	10 677.18	8 373.70	954	144.31	1066	2 159.17	202		
743	招商证券股份有限公司桂林中山北路证券营业部	10 675.08	9 948.48	680	163.58	941	563.02	1133		
744	东兴证券股份有限公司北京北四环中路证券营业部	10 673.49	8 978.08	845	151.42	1016	1 543.99	357		
745	中银国际证券有限责任公司郑州农业路证券营业部	10 669.65	10 126.85	659	279.68	522	263.13	1979		
746	中航证券有限公司北京安立路证券营业部	10 665.81	10 371.09	638	263.24	550	31.48	3955		
747	中信建投证券股份有限公司北京马家堡西路证券营业部	10 662.17	10 345.89	641	149.93	1026	166.35	2524		
748	财通证券有限责任公司杭州文二路证券营业部	10 660.90	9 979.33	678	178.02	855	503.55	1259		
749	广发证券股份有限公司武汉黄孝河路证券营业部	10 654.76	9 328.79	783	232.63	637	1 093.34	567		
750	华福证券有限责任公司莆田涵华西路证券营业部	10 650.86	10 441.60	627	57.47	2144	151.79	2627		
751	华泰证券股份有限公司天津勤俭道证券营业部	10 650.65	9 208.78	799	360.48	391	1 081.40	579		
752	华福证券有限责任公司福州鼓屏路证券营业部	10 637.49	8 784.36	883	192.36	794	1 660.77	317		
753	中信证券(浙江)有限责任公司杭州庆春路证券营业部	10 634.30	9 740.07	719	156.18	982	738.05	899		
754	广发证券股份有限公司武汉京汉大道证券营业部	10 622.95	8 403.75	949	242.47	609	1 976.73	244		
755	方正证券股份有限公司长沙芙蓉中路证券营业部;	10 619.05	10 419.71	630	67.63	1974	131.71	2790		
756	海通证券股份有限公司芜湖文化路证券营业部	10 603.90	10 500.94	620	73.34	1868	29.63	4001		
757	华泰证券股份有限公司南京中央路证券营业部	10 603.19	9 517.06	761	97.73	1509	988.39	648		
758	齐鲁证券有限公司杭州求是路证券营业部	10 602.96	9 757.10	716	497.72	256	348.14	1671		
759	中国银河证券股份有限公司杭州新塘路证券营业部	10 599.00	10 040.94	671	30.10	2897	527.96	1203		
760	海通证券股份有限公司蚌埠中荣街证券营业部	10 593.73	9 777.06	708	357.33	396	459.34	1373		
761	申银万国证券股份有限公司成都火车南站东路证券营业部	10 590.78	10 063.87	667	188.94	808	337.98	1709		
762	平安证券有限责任公司深圳深南大道证券营业部	10 590.29	10 318.90	643	133.94	1149	137.46	2737		
763	国元证券股份有限公司杭州密渡桥路证券营业部	10 588.91	10 266.37	646	118.16	1290	204.38	2270		
764	广发证券股份有限公司广州洛溪新城证券营业部	10 586.07	10 232.07	651	103.39	1449	250.61	2034		
765	申银万国证券股份有限公司上海崇明证券营业部	10 577.78	8 822.69	872	394.40	352	1 360.69	425		
766	中国银河证券股份有限公司北京太阳宫证券营业部	10 577.71	9 706.53	726	525.59	246	345.59	1677		
767	方正证券股份有限公司娄底南贸西街证券营业部	10 573.92	10 396.51	636	96.22	1529	81.19	3239		
768	中信证券(浙江)有限责任公司嵊州时代商务广场证券营业部	10 562.31	10 422.33	628	67.96	1967	72.02	3346		
769	南京证券股份有限公司镇江中山东路证券营业部	10 557.85	9 775.17	709	105.11	1428	677.57	969		
770	中国中投证券有限责任公司南京王府大街证券营业部	10 550.50	9 662.41	731	155.41	988	732.67	906		
771	中原证券股份有限公司南阳人民路证券营业部	10 546.17	10 277.68	645	136.57	1129	131.92	2788		
772	华福证券有限责任公司泉州田安路证券营业部	10 533.47	9 910.53	684	119.60	1274	503.34	1261		
773	华泰证券股份有限公司天津白堤路证券营业部	10 531.91	9 790.35	704	240.15	620	501.41	1268		
774	海通证券股份有限公司北京光华路证券营业部	10 526.80	9 653.13	735	790.16	134	83.51	3215		
775	中国银河证券股份有限公司上海四川北路证券营业部	10 524.62	8 889.48	861	139.38	1105	1 495.75	371		
776	财通证券有限责任公司嘉兴禾兴南路证券营业部	10 524.34	9 746.67	717	213.55	707	564.11	1129		
777	华福证券有限责任公司宁德蕉城南路证券营业部	10 515.86	10 319.56	642	63.52	2029	132.78	2776		
778	长江证券股份有限公司惠州下埔路证券营业部	10 515.71	9 693.01	727	191.78	796	630.93	1030		
779	中国银河证券股份有限公司嘉兴证券营业部	10 509.38	9 719.07	724	86.42	1662	703.90	936		
780	中国中投证券有限责任公司福州八一七中路证券营业部	10 505.63	9 313.30	787	734.49	151	457.83	1379		
781	联讯证券有限责任公司北京北辰东路证券营业部	10 477.00	9 800.28	703	162.90	946	513.83	1230		
782	光大证券股份有限公司丹阳中新路证券营业部	10 466.52	9 886.99	688	170.08	904	409.45	1494		
783	宏源证券股份有限公司盐城解放北路证券营业部	10 466.16	10 242.54	650	89.76	1606	133.87	2759		
784	中信证券股份有限公司上海石化证券营业部	10 454.97	8 851.11	868	245.00	602	1 358.87	427		

(二)二○一二年证券营业部交易排名(续)

MEMBER BRANCH RANKING BY TRADING VALUE, 2012 (Continued)

百万元人民币, RMB Mil.

名次 Rank	营业部名称 Member Branches	总交易金额 Total Value	股票 Stocks 交易金额 Value	股票 Stocks 名次 Rank	基金 Funds 交易金额 Value	基金 Funds 名次 Rank	债券 Bonds 交易金额 Value	债券 Bonds 名次 Rank	权证 Warrants 交易金额 Value	权证 Warrants 名次 Rank
785	中国银河证券股份有限公司德清证券营业部	10 451.30	9 762.05	713	48.28	2351	640.97	1018		
786	国金证券股份有限公司成都东城根街证券营业部	10 442.83	9 673.30	730	148.92	1034	620.61	1047		
787	中信证券(浙江)有限责任公司绍兴万商路证券营业部	10 433.51	9 581.06	752	92.18	1577	760.28	876		
788	中信建投证券股份有限公司深圳深南中路证券营业部	10 432.67	10 058.01	670	183.15	830	191.51	2352		
789	招商证券股份有限公司沈阳惠工街证券营业部	10 429.17	9 635.99	739	313.54	459	479.64	1322		
790	华泰证券股份有限公司扬州文昌西路证券营业部	10 426.01	9 470.46	767	131.30	1167	824.25	804		
791	兴业证券股份有限公司西安朱雀大街证券营业部	10 407.46	9 780.28	707	218.32	688	408.86	1497		
792	中信证券(浙江)有限责任公司平湖人民东路证券营业部	10 404.42	9 438.51	772	110.01	1372	855.91	769		
793	长江证券股份有限公司哈尔滨东大直街证券营业部	10 392.23	8 549.59	926	187.90	813	1 654.73	322		
794	国金证券股份有限公司成都双元街证券营业部	10 374.31	9 758.88	715	196.96	775	418.47	1481		
795	中国银河证券股份有限公司上海共康路证券营业部	10 360.76	7 604.08	1126	92.01	1581	2 664.66	125		
796	渤海证券股份有限公司上海昆明路证券营业部	10 352.89	6 813.45	1332	276.53	529	3 262.92	76		
797	平安证券有限责任公司上海常熟路证券营业部	10 344.10	8 971.38	846	293.24	498	1 079.49	581		
798	申银万国证券股份有限公司上海昌化路证券营业部	10 343.74	8 069.64	1019	107.94	1396	2 166.16	200		
799	广发证券股份有限公司郑州花园路营业部	10 339.03	9 811.36	702	165.40	931	362.28	1628		
800	广发证券股份有限公司武汉和平大道证券营业部	10 336.85	8 815.07	873	57.70	2139	1 464.08	386		
801	东吴证券股份有限公司苏州竹辉路证券营业部	10 333.39	7 856.33	1067	157.63	974	2 319.43	177		
802	光大证券股份有限公司上海西藏中路证券营业部	10 329.19	7 218.68	1228	93.88	1555	3 016.62	95		
803	华泰证券股份有限公司广州体育东路证券营业部	10 328.42	8 609.72	916	857.12	115	861.58	765		
804	华西证券股份有限公司成都南一环路证券营业部	10 326.21	10 073.82	663	54.65	2206	197.74	2312		
805	浙商证券股份有限公司临海崇和路证券营业部	10 326.02	10 028.37	675	173.65	880	124.01	2853		
806	华泰证券股份有限公司武汉西马路证券营业部	10 324.30	8 779.34	884	195.51	780	1 349.46	434		
807	国泰君安证券股份有限公司北京通州新华西街证券营业部	10 324.17	9 816.00	699	235.98	630	272.19	1937		
808	申银万国证券股份有限公司嘉兴禾兴北路证券营业部	10 311.40	9 511.16	763	246.54	595	553.71	1153		
809	华泰证券股份有限公司福州六一中路证券营业部	10 310.70	8 672.69	902	1 121.78	80	516.23	1224		
810	申银万国证券股份有限公司上海海宁路证券营业部	10 306.24	8 225.86	983	182.19	834	1 898.18	262		
811	国信证券股份有限公司昆明安康路证券营业部	10 301.60	10 038.05	672	69.20	1940	194.35	2335		
812	中国银河证券股份有限公司平阳人民路证券营业部	10 290.17	10 135.32	657	54.21	2217	100.65	3058		
813	中国银河证券股份有限公司上海虹井路证券营业部	10 280.53	7 883.51	1060	164.29	936	2 232.73	189		
814	中国中投证券有限责任公司深圳宝安区创业一路证券营业部	10 279.54	10 100.97	662	71.41	1897	107.15	3005		
815	申银万国证券股份有限公司上海吉林路证券营业部	10 278.44	6 274.40	1510	314.73	457	3 689.31	56		
816	华西证券有限责任公司成都西玉龙街证券营业部	10 264.96	9 189.16	805	50.80	2295	1 025.00	617		
817	海通证券股份有限公司合肥黄山路证券营业部	10 251.41	9 159.05	812	184.27	827	908.09	722		
818	招商证券股份有限公司柳州解放北路证券营业部	10 250.29	9 770.34	712	107.26	1408	372.69	1596		
819	中信建投证券股份有限公司宜昌市解放路证券营业部	10 246.35	9 722.00	723	76.52	1804	447.83	1409		
820	银泰证券有限责任公司无锡兴源北路证券营业部	10 238.87	8 176.60	993	85.87	1671	1 976.40	245		
821	财通证券有限责任公司杭州龙井路证券营业部	10 229.77	8 593.75	917	1 146.29	79	489.73	1294		
822	申银万国证券股份有限公司上海同泰路证券营业部	10 224.66	8 751.90	886	154.04	1002	1 318.72	452		
823	东方证券股份有限公司上海长阳路证券营业部	10 224.46	7 357.33	1189	324.25	445	2 542.89	138		
824	海通证券股份有限公司上海建国西路证券营业部	10 216.26	9 062.59	830	466.77	273	686.90	957		
825	长江证券股份有限公司上海绵绣路证券营业部	10 209.55	8 425.53	947	218.00	690	1 566.02	349		
826	光大证券股份有限公司广州中山二路证券营业部	10 207.33	9 714.00	725	108.39	1392	384.94	1560		
827	东海证券有限责任公司洛阳西苑路证券营业部	10 178.69	9 134.40	817	636.49	188	407.80	1500		
828	中信建投证券股份有限公司厦门凤山路证券营业部	10 175.99	9 771.98	710	183.14	831	220.87	2174		
829	中信建投证券股份有限公司海口海府大道证券营业部	10 175.05	9 532.98	759	139.77	1100	502.30	1265		
830	长城证券有限责任公司北京望京西路证券营业部	10 174.41	9 596.94	748	289.59	506	287.88	1872		
831	财富证券有限责任公司长沙曙光中路证券营业部	10 149.45	9 913.17	683	128.01	1195	108.27	2996		
832	安信证券股份有限公司茂名人民南路证券营业部	10 147.86	8 470.75	939	119.79	1271	1 557.31	354		
833	广发证券股份有限公司汕头珠池路证券营业部	10 142.43	8 907.63	857	494.28	259	740.52	896		
834	光大证券股份有限公司象山丹城步北路证券营业部	10 140.87	9 895.07	686	32.81	2793	212.99	2215		
835	国都证券有限责任公司北京中关村南大街证券营业部	10 129.45	9 070.85	827	846.72	118	211.87	2224		
836	方正证券股份有限公司岳阳东茅岭证券营业部	10 116.27	9 759.97	714	106.76	1413	249.55	2039		
837	江海证券有限公司北京东三环南路证券营业部	10 097.20	9 549.02	757	227.83	651	320.36	1760		
838	南京证券股份有限公司南京大钟亭证券营业部	10 091.55	9 596.22	749	50.35	2304	444.99	1417		
839	申银万国证券股份有限公司上海隆昌路证券营业部	10 078.65	6 511.10	1427	179.57	844	3 387.98	69		
840	海通证券股份有限公司常熟海虞北路证券营业部	10 077.97	9 243.94	793	110.53	1367	723.49	913		

(二)二○一二年证券营业部交易排名(续)

MEMBER BRANCH RANKING BY TRADING VALUE, 2012 (Continued)

百万元人民币, RMB Mil.

名次 Rank	营业部名称 Member Branches	总交易金额 Total Value	股票 Stocks 交易金额 Value	股票 Stocks 名次 Rank	基金 Funds 交易金额 Value	基金 Funds 名次 Rank	债券 Bonds 交易金额 Value	债券 Bonds 名次 Rank	权证 Warrants 交易金额 Value	权证 Warrants 名次 Rank
841	中信建投证券股份有限公司泰州青年路证券营业部	10 051.67	6 937.75	1303	2 475.96	28	637.97	1021		
842	中信万通证券有限公司临沂沂蒙路证券营业部	10 040.13	9 661.30	732	173.86	879	204.96	2267		
843	长江证券股份有限公司十堰人民北路证券营业部	10 039.63	8 240.45	979	85.05	1683	1 714.13	301		
844	申银万国证券股份有限公司无锡清扬路证券营业部	10 037.04	7 815.07	1074	153.90	1003	2 068.07	218		
845	民生证券股份有限公司南阳仲景南路证券营业部	10 033.02	9 623.53	740	124.88	1232	284.62	1886		
846	东方证券股份有限公司上海鹤庆路证券营业部	10 027.52	7 431.49	1175	117.49	1298	2 478.54	155		
847	华创证券有限责任公司贵阳中华北路证券营业部	10 024.03	8 935.92	850	89.49	1613	998.62	642		
848	国信证券股份有限公司佛山顺德大良证券营业部	10 020.99	9 617.01	742	172.92	886	231.06	2126		
849	国元证券股份有限公司上海斜土路证券交易营业部	10 016.63	7 793.70	1079	960.66	98	1 262.28	480		
850	英大证券有限责任公司长沙五一中路证券营业部	10 014.44	4 859.04	2053	60.57	2083	5 094.84	27		
851	东北证券股份有限公司江阴朝阳路证券营业部	10 001.92	8 846.41	869	147.99	1040	1 007.52	628		
852	中国银河证券股份有限公司太原迎泽西大街证券营业部	10 000.99	8 914.83	855	69.17	1942	1 016.99	626		
853	浙商证券股份有限公司杭州玉古路证券营业部	9 997.86	9 641.35	738	100.08	1482	256.44	2008		
854	安信证券股份有限公司茂名文明中路证券营业部	9 997.16	8 622.39	913	118.46	1285	1 256.31	483		
855	长江证券股份有限公司武汉珞瑜路证券营业部	9 993.68	9 040.29	833	127.48	1202	825.92	801		
856	方正证券股份有限公司株洲车站路证券营业部	9 990.88	9 866.54	691	34.48	2730	89.87	3148		
857	财富证券有限责任公司长沙韶山中路证券营业部	9 985.22	9 814.73	700	77.14	1793	93.36	3114		
858	平安证券有限责任公司北京金融大街证券营业部	9 978.33	9 605.84	746	202.97	754	169.52	2498		
859	广发证券股份有限公司北京朝阳门北大街证券营业部	9 958.02	9 496.32	766	103.76	1443	357.94	1645		
860	申银万国证券股份有限公司上海沪太路证券营业部	9 957.72	8 324.24	964	69.06	1944	1 564.41	350		
861	中国银河证券股份有限公司兰溪三江路证券营业部	9 949.91	9 771.34	711	51.68	2268	126.89	2835		
862	广发证券股份有限公司中山市中山四路证券营业部	9 949.82	8 794.81	880	269.91	539	885.11	744		
863	长城证券有限责任公司广州天河北路证券营业部	9 935.01	9 418.23	773	241.38	617	275.41	1921		
864	东兴证券股份有限公司福州五一北路证券营业部	9 933.16	9 122.54	819	189.24	803	621.39	1042		
865	浙商证券股份有限公司温州温迪路证券营业部	9 931.98	9 541.69	758	185.86	819	204.43	2269		
866	广发证券股份有限公司成都新光路证券营业部	9 931.56	9 030.60	835	154.87	994	746.09	890		
867	华泰证券股份有限公司徐州青年路证券营业部	9 929.00	8 388.62	951	155.31	989	1 385.07	413		
868	中信建投证券股份有限公司南昌子固路证券营业部	9 910.96	9 314.96	786	45.49	2424	550.51	1161		
869	国泰君安证券股份有限公司重庆中山三路证券营业部	9 903.00	9 554.80	755	155.73	985	192.47	2348		
870	华泰证券股份有限公司广州东风西路证券营业部	9 894.80	9 158.66	813	168.47	912	567.66	1120		
871	国海证券股份有限公司南宁民族大道民族艺术宫证券营业部	9 893.92	9 499.31	765	44.61	2441	350.01	1668		
872	兴业证券股份有限公司福州五一南路证券营业部	9 885.23	8 550.97	925	171.26	898	1 163.00	525		
873	中国银河证券股份有限公司杭州湖墅南路证券营业部	9 884.65	8 887.31	863	206.36	737	790.98	843		
874	长江证券股份有限公司上海番禺路证券营业部	9 884.30	6 904.95	1309	279.60	523	2 699.75	120		
875	中国银河证券股份有限公司汕头天山路证券营业部	9 875.19	7 642.46	1116	116.58	1304	2 116.15	212		
876	国泰君安证券股份有限公司上海牡丹江路证券营业部	9 873.78	8 899.72	859	100.77	1474	873.29	756		
877	中国中投证券有限责任公司深圳沙井中心路证券营业部	9 870.06	9 593.43	750	73.70	1859	202.93	2280		
878	招商证券股份有限公司上海江苏路证券营业部	9 869.34	8 487.86	937	278.60	528	1 102.88	563		
879	长江证券股份有限公司北京万柳东路证券营业部	9 853.54	7 797.52	1077	1 118.93	82	937.09	689		
880	国海证券股份有限公司深圳深南大道证券营业部	9 852.42	9 112.71	821	670.87	177	68.85	3385		
881	国泰君安证券股份有限公司临沂沂蒙路证券营业部	9 836.08	9 597.15	747	69.65	1932	169.29	2501		
882	中国中投证券有限责任公司中山石岐宏基路证券营业部	9 828.77	9 182.78	807	183.15	829	462.83	1364		
883	方正证券股份有限公司苍南龙港大道证券营业部	9 824.55	9 732.21	720	58.94	2119	33.40	3918		
884	海通证券股份有限公司北京知春路证券营业部	9 824.04	9 180.39	808	467.81	271	175.84	2451		
885	金元证券股份有限公司北京方庄芳古园证券营业部	9 821.01	9 380.54	778	105.61	1421	334.86	1722		
886	东吴证券股份有限公司上海西藏南路证券营业部	9 817.98	8 851.43	867	178.16	854	788.39	847		
887	海通证券股份有限公司上海牡丹江路证券营业部	9 817.83	7 607.85	1124	378.58	373	1 831.41	274		
888	财通证券有限责任公司海宁水月亭西路证券营业部	9 808.09	9 256.68	791	67.72	1972	483.69	1309		
889	国金证券股份有限公司成都科华中路证券营业部	9 802.78	9 321.25	784	222.64	671	258.89	1996		
890	东吴证券股份有限公司太仓上海东路证券营业部	9 801.82	8 970.18	847	78.62	1766	753.03	882		
891	国信证券股份有限公司惠州承修二路证券营业部	9 799.44	9 610.23	743	32.50	2805	156.72	2593		
892	国泰君安证券股份有限公司上海威海路证券营业部	9 789.77	8 053.01	1024	500.42	255	1 236.34	492		
893	安信证券股份有限公司佛山三水沙头大道证券营业部	9 786.15	8 748.00	887	61.19	2068	976.95	656		
894	申银万国证券股份有限公司上海三林路证券营业部	9 781.46	8 086.75	1014	155.20	990	1 539.52	361		
895	华泰证券股份有限公司郑州农业路证券营业部	9 770.06	9 460.34	768	126.46	1217	183.26	2408		
896	中国中投证券有限责任公司洛阳天津路证券营业部	9 758.96	8 888.36	862	155.46	987	715.14	924		

(二)二○一二年证券营业部交易排名(续)

MEMBER BRANCH RANKING BY TRADING VALUE, 2012 (Continued)

百万元人民币, RMB Mil.

名次 Rank	营业部名称 Member Branches	总交易金额 Total Value	股票 Stocks 交易金额 Value	股票 Stocks 名次 Rank	基金 Funds 交易金额 Value	基金 Funds 名次 Rank	债券 Bonds 交易金额 Value	债券 Bonds 名次 Rank	权证 Warrants 交易金额 Value	权证 Warrants 名次 Rank
897	华泰证券股份有限公司深圳泰然路证券营业部	9 754.16	9 526.07	760	142.59	1079	85.49	3193		
898	中国中投证券有限责任公司上海横浜路证券营业部	9 748.35	8 085.83	1015	252.11	576	1 410.41	403		
899	国开证券有限责任公司北京中关村南大街证券营业部	9 741.84	7 372.51	1186	186.51	817	2 182.82	195		
900	广发证券股份有限公司北京建外大街证券营业部	9 741.24	8 982.37	843	153.35	1007	605.52	1064		
901	光大证券股份有限公司西安兴庆路证券营业部	9 735.18	9 202.93	801	93.79	1558	438.45	1440		
902	华泰证券股份有限公司合肥长江东路证券营业部	9 711.41	8 571.31	923	85.66	1673	1 054.44	597		
903	东北证券股份有限公司上海局门路证券营业部	9 710.60	6 350.98	1487	124.19	1236	3 235.44	77		
904	国泰君安证券股份有限公司广州黄埔大道证券营业部	9 708.44	9 169.15	811	166.15	927	373.14	1594		
905	广发证券股份有限公司温州欧洲城证券营业部	9 707.12	9 259.04	790	329.89	438	118.19	2905		
906	中国中投证券有限责任公司绵阳临园路证券营业部	9 700.19	8 644.52	907	224.22	662	831.45	796		
907	广发证券股份有限公司佛山季华路证券营业部	9 699.39	8 628.76	911	412.28	327	658.35	995		
908	长江证券股份有限公司郑州金水路证券营业部	9 698.18	8 799.84	879	120.09	1268	778.24	858		
909	中银国际证券有限责任公司沈阳和平南大街证券营业部	9 691.52	9 318.74	785	74.79	1835	298.00	1836		
910	国泰君安证券股份有限公司徐州解放南路证券营业部	9 688.58	9 230.64	796	143.01	1077	314.92	1774		
911	广发证券股份有限公司广州番禺环城东路证券营业部	9 687.05	9 291.59	788	163.84	939	231.62	2123		
912	长江证券股份有限公司武汉彭刘杨路证券营业部	9 678.77	7 556.52	1138	133.96	1147	1 988.29	236		
913	中信证券股份有限公司中山中山四路证券营业部	9 669.76	9 141.02	815	338.01	425	190.73	2356		
914	国元证券股份有限公司北京东直门外大街证券营业部	9 659.40	9 391.31	776	131.81	1162	136.28	2744		
915	中国银河证券股份有限公司佛山市顺德大良证券营业部	9 654.93	8 702.84	895	181.38	836	770.72	863		
916	国泰君安证券股份有限公司上海大渡河路证券营业部	9 651.97	8 097.28	1012	223.80	664	1 330.89	443		
917	东莞证券有限责任公司东莞东城大道证券营业部	9 649.73	8 724.41	891	250.29	581	675.03	973		
918	东兴证券股份有限公司福州学军路证券营业部	9 647.77	8 255.94	976	118.31	1286	1 273.52	476		
919	国泰君安证券股份有限公司上海九江路证券营业部	9 632.27	7 130.50	1249	1 299.89	71	1 201.88	506		
920	华泰证券股份有限公司武汉首义路证券营业部	9 622.58	8 618.66	915	143.45	1074	860.47	766		
921	东方证券股份有限公司桂林中山中路证券营业部	9 613.67	8 460.42	940	67.16	1978	1 086.09	575		
922	华融证券股份有限公司北京金融大街证券营业部	9 609.71	9 101.46	823	144.65	1064	363.60	1624		
923	广发证券股份有限公司武汉沿江大道证券营业部	9 605.59	8 980.96	844	79.65	1752	544.99	1175		
924	华泰证券股份有限公司南京中山北路第二证券营业部	9 604.46	8 823.72	871	228.45	648	552.29	1157		
925	国都证券有限责任公司上海大连路证券营业部	9 595.03	7 796.80	1078	91.71	1586	1 706.52	306		
926	申银万国证券股份有限公司上海川沙路证券营业部	9 592.80	8 264.77	974	672.32	176	655.70	998		
927	国泰君安证券股份有限公司哈尔滨西大直街证券营业部	9 579.78	8 197.45	989	150.74	1022	1 231.59	494		
928	东海证券有限责任公司上海长顺路证券营业部	9 579.52	6 964.09	1295	585.68	219	2 029.74	225		
929	申银万国证券股份有限公司上海关岳西路证券营业部	9 578.06	8 684.48	898	126.32	1219	767.26	864		
930	招商证券股份有限公司苏州干将西路证券营业部	9 577.79	8 829.79	870	164.14	937	583.85	1098		
931	中国银河证券股份有限公司上海大连西路证券营业部	9 574.84	6 226.55	1527	434.53	299	2 913.76	102		
932	国海证券股份有限公司北京和平街证券营业部	9 570.88	8 715.19	893	127.69	1197	728.00	908		
933	中国中投证券有限责任公司南京中央路证券营业部	9 563.32	9 139.01	816	84.83	1689	339.47	1706		
934	东方证券股份有限公司上海浦东南路证券营业部	9 560.51	7 711.33	1098	379.55	372	1 469.62	384		
935	光大证券股份有限公司苏州苏惠路证券营业部	9 544.03	9 011.18	839	108.65	1388	424.20	1461		
936	宏源证券股份有限公司杭州莫干山路证券营业部	9 544.00	8 064.19	1020	88.01	1637	1 391.79	411		
937	中国银河证券股份有限公司厦门虎园路证券营业部	9 536.35	7 050.37	1271	378.42	374	2 107.57	214		
938	中航证券有限公司郑州中原东路证券营业部	9 535.29	9 351.68	781	103.07	1450	80.54	3250		
939	华泰证券股份有限公司天津真理道证券营业部	9 531.85	8 678.74	900	301.74	479	551.37	1159		
940	中信建投证券股份有限公司北京南大红门路证券营业部	9 522.15	8 054.13	1023	118.54	1283	1 349.48	433		
941	光大证券股份有限公司郑州金水路证券营业部	9 513.17	9 210.43	798	99.00	1494	203.74	2273		
942	国都证券有限责任公司北京复兴路证券营业部	9 513.11	9 090.11	825	77.01	1797	345.99	1674		
943	华创证券有限责任公司贵阳北京路证券营业部	9 512.73	9 036.83	834	102.59	1455	373.31	1593		
944	中信证券股份有限公司上海漕溪北路证券营业部	9 505.71	7 465.75	1168	220.86	679	1 819.10	277		
945	海通证券股份有限公司上海铜川路证券营业部	9 498.76	8 458.88	941	121.06	1255	918.83	708		
946	广发证券股份有限公司广州江湾证券营业部	9 485.22	8 488.85	936	136.32	1133	860.05	767		
947	财通证券有限责任公司新昌石城路证券营业部	9 482.92	9 202.70	802	36.11	2684	244.12	2072		
948	中信证券(浙江)有限责任公司宁波天童北路证券营业部	9 466.50	9 078.79	826	76.35	1806	311.36	1787		
949	国信证券股份有限公司哈尔滨田地街证券营业部	9 464.41	8 653.60	903	355.32	399	455.50	1389		
950	平安证券有限责任公司大连人民路证券营业部	9 460.13	8 702.09	896	120.64	1259	637.40	1023		
951	华福证券有限责任公司福州达道路证券营业部	9 459.81	7 061.29	1266	172.29	889	2 226.23	192		
952	国海证券股份有限公司柳州飞鹅二路证券营业部	9 459.35	9 235.44	794	61.28	2067	162.63	2552		

(二)二○一二年证券营业部交易排名(续)

MEMBER BRANCH RANKING BY TRADING VALUE, 2012 (Continued)

百万元人民币, RMB Mil.

名次 Rank	营业部名称 Member Branches	总交易金额 Total Value	股票 Stocks 交易金额 Value	股票 Stocks 名次 Rank	基金 Funds 交易金额 Value	基金 Funds 名次 Rank	债券 Bonds 交易金额 Value	债券 Bonds 名次 Rank	权证 Warrants 交易金额 Value	权证 Warrants 名次 Rank
953	宏源证券股份有限公司大连金马路证券营业部	9 455.42	8 729.22	888	132.04	1159	594.16	1079		
954	齐鲁证券有限公司温州新城大道证券营业部	9 436.96	8 629.88	910	421.01	314	386.06	1554		
955	长江证券股份有限公司成都光华村街证券营业部	9 434.68	8 863.81	865	123.10	1247	447.77	1410		
956	中国银河证券股份有限公司武汉澳门路证券营业部	9 428.53	8 801.56	878	69.34	1939	557.63	1141		
957	宏源证券股份有限公司厦门厦禾路证券营业部	9 426.97	8 811.33	875	272.50	534	343.14	1691		
958	中信建投证券股份有限公司深圳深南中路中核大厦证券营业部	9 426.44	8 418.07	948	628.15	194	380.23	1571		
959	中国银河证券股份有限公司上海上南路证券营业部	9 421.11	6 332.82	1493	226.11	658	2 862.18	107		
960	长江证券股份有限公司成都锣锅巷证券营业部	9 414.68	7 908.94	1056	110.54	1366	1 395.21	408		
961	英大证券有限责任公司深圳新城广场证券营业部	9 413.20	9 197.38	804	45.66	2423	170.17	2493		
962	申银万国证券股份有限公司广州江南大道证券营业部	9 411.29	8 855.73	866	191.04	797	364.52	1619		
963	湘财证券有限责任公司岳阳五里牌证券营业部	9 408.03	8 885.02	864	330.32	437	192.69	2345		
964	西部证券股份有限公司咸阳渭阳中路证券营业部	9 408.03	9 208.04	800	26.07	3055	173.92	2467		
965	申银万国证券股份有限公司上海中山西路证券营业部	9 405.99	6 394.70	1471	402.35	341	2 608.93	130		
966	中国银河证券股份有限公司佛山证券营业部	9 391.47	7 873.73	1062	146.51	1051	1 371.23	420		
967	招商证券股份有限公司宁波福明路证券营业部	9 389.76	8 896.84	860	104.39	1436	388.53	1549		
968	大同证券经纪有限责任公司北京西四环中路证券营业部	9 381.52	8 791.11	881	250.05	585	340.36	1700		
969	中山证券有限责任公司深圳深南大道证券营业部	9 374.54	3 734.55	2541	250.09	582	5 389.90	18		
970	信达证券股份有限公司北京前门证券营业部	9 363.43	8 986.41	842	130.98	1172	246.04	2058		
971	国泰君安证券股份有限公司太原并州北路证券营业部	9 354.39	9 054.26	831	120.49	1262	179.65	2427		
972	宏源证券股份有限公司深圳莲花路证券营业部	9 353.60	9 185.35	806	92.84	1571	75.41	3310		
973	中国银河证券股份有限公司临汾鼓楼东大街证券营业部	9 345.72	9 028.90	836	42.56	2494	274.25	1928		
974	齐鲁证券有限公司济南共青团路证券营业部	9 341.41	8 991.70	841	47.04	2384	302.67	1821		
975	国元证券股份有限公司中山体育路证券营业部	9 339.50	6 858.04	1321	321.68	446	2 159.79	201		
976	海通证券股份有限公司威海高山街证券营业部	9 333.39	9 001.50	840	141.33	1090	190.57	2360		
977	华泰证券股份有限公司西安文艺北路证券营业部	9 332.34	8 300.84	971	85.91	1670	945.59	682		
978	中信建投证券股份有限公司北京农大南路证券营业部	9 328.42	5 332.80	1847	1 941.69	40	2 053.93	220		
979	招商证券股份有限公司无锡新生路证券营业部	9 324.92	7 609.49	1123	589.32	215	1 126.12	550		
980	国金证券股份有限公司上海中山南路证券营业部	9 318.94	8 204.29	987	646.13	185	468.51	1346		
981	中银国际证券有限责任公司南京庐山路证券营业部	9 306.76	8 905.88	858	245.10	601	155.78	2597		
982	中信建投证券股份有限公司上海哈密路证券营业部	9 306.62	6 469.69	1448	224.51	661	2 612.42	128		
983	南京证券股份有限公司南京龙蟠路证券营业部	9 305.64	9 016.68	838	64.69	2012	224.27	2162		
984	光大证券股份有限公司宁海气象北路证券营业部	9 288.86	9 175.48	809	74.68	1839	38.70	3826		
985	中国银河证券股份有限公司苍南玉苍路证券营业部	9 277.29	9 170.90	810	48.92	2333	57.47	3543		
986	长江证券股份有限公司荆州江津西路证券营业部	9 264.09	8 203.10	988	198.03	769	862.96	763		
987	长城证券有限责任公司上海延安西路证券营业部	9 256.81	7 169.63	1239	379.93	370	1 707.25	305		
988	财通证券有限责任公司玉环广陵路证券营业部	9 249.83	8 911.53	856	218.56	687	119.74	2888		
989	国泰君安证券股份有限公司深圳松岗证券营业部	9 236.09	9 156.11	814	60.96	2072	19.02	4238		
990	华福证券有限责任公司泉州丰泽街证券营业部	9 227.38	8 187.36	991	419.02	316	621.00	1043		
991	广发证券股份有限公司肇庆黄塘路证券营业部	9 221.50	8 240.77	978	226.44	656	754.29	881		
992	广州证券有限责任公司增城荔城镇证券营业部	9 220.17	8 645.78	906	308.82	468	265.57	1965		
993	中原证券股份有限公司许昌南关大街第一证券营业部	9 219.97	9 103.89	822	70.44	1913	45.64	3708		
994	申银万国证券股份有限公司上海延长中路证券营业部	9 193.50	6 469.89	1447	111.82	1354	2 611.78	129		
995	国开证券有限责任公司上海龙华西路证券营业部	9 185.83	7 277.43	1211	288.37	508	1 620.03	330		
996	中国民族证券有限责任公司上海南丹东路证券营业部	9 177.93	8 716.81	892	116.80	1302	344.31	1687		
997	英大证券有限责任公司横岗证券营业部	9 174.88	8 918.86	854	32.41	2808	223.61	2166		
998	东方证券股份有限公司上海耀华路证券营业部	9 170.46	6 047.98	1585	312.83	460	2 809.66	111		
999	湘财证券有限责任公司义乌稠州西路证券营业部	9 168.72	9 018.58	837	70.71	1910	79.42	3262		
1000	申银万国证券股份有限公司苏州吴中西路证券营业部	9 154.32	7 577.39	1132	92.08	1580	1 484.85	376		
1001	湘财证券有限责任公司北京北四环东路证券营业部	9 144.63	8 642.28	908	105.53	1423	396.81	1532		
1002	齐鲁证券有限公司广州天河路证券营业部	9 137.32	8 433.17	944	493.57	260	210.59	2232		
1003	宏源证券股份有限公司乌鲁木齐北京南路证券营业部	9 135.46	8 760.52	885	71.75	1891	303.20	1818		
1004	红塔证券股份有限公司昆明春城路证券营业部	9 133.80	8 012.01	1033	63.75	2026	1 058.03	594		
1005	国泰君安证券股份有限公司西安环城南路证券营业部	9 129.00	8 804.44	877	78.81	1762	245.75	2062		
1006	信达证券股份有限公司盘锦兴隆台街证券部	9 126.37	8 787.16	882	150.03	1025	189.19	2371		
1007	光大证券股份有限公司上海中兴路证券营业部	9 126.31	7 322.17	1201	206.21	739	1 597.93	334		
1008	广发证券股份有限公司南京北京东路证券营业部	9 123.14	8 002.49	1036	161.04	955	959.61	669		

(二)二○一二年证券营业部交易排名(续)

MEMBER BRANCH RANKING BY TRADING VALUE, 2012 (Continued)

百万元人民币, RMB Mil.

名次 Rank	营业部名称 Member Branches	总交易金额 Total Value	股票 Stocks 交易金额 Value	股票 Stocks 名次 Rank	基金 Funds 交易金额 Value	基金 Funds 名次 Rank	债券 Bonds 交易金额 Value	债券 Bonds 名次 Rank	权证 Warrants 交易金额 Value	权证 Warrants 名次 Rank
1009	国信证券股份有限公司武汉中北路证券营业部	9 118.44	7 824.68	1073	139.35	1106	1 154.41	536		
1010	中信建投证券股份有限公司淄博中心路证券营业部	9 112.89	8 151.78	1000	827.29	121	133.83	2760		
1011	国泰君安证券股份有限公司青岛南京路证券营业部	9 105.70	8 590.98	918	84.89	1688	429.84	1451		
1012	世纪证券有限责任公司抚州大公路证券营业部	9 101.57	7 972.68	1044	32.70	2798	1 096.20	566		
1013	齐鲁证券有限公司福州湖东路证券营业部	9 097.36	7 468.17	1167	110.67	1365	1 518.52	366		
1014	西南证券股份有限公司杭州庆春东路证券营业部	9 084.67	8 229.87	980	93.79	1559	761.01	874		
1015	兴业证券股份有限公司广州东风中路证券营业部	9 082.54	8 354.77	960	250.09	583	477.68	1327		
1016	广州证券有限责任公司广州西湖路证券营业部	9 071.32	8 047.51	1025	622.90	198	400.91	1518		
1017	湘财证券有限责任公司长沙新民路证券营业部	9 067.79	8 725.25	890	57.69	2140	284.85	1884		
1018	南京证券股份有限公司连云港通灌南路证券营业部	9 065.62	8 933.78	852	82.36	1716	49.48	3646		
1019	国海证券股份有限公司柳州屏山大道证券营业部	9 062.31	8 180.53	992	171.67	894	710.11	930		
1020	华西证券有限责任公司南充涪江路证券营业部	9 055.74	8 934.65	851	34.52	2728	86.57	3188		
1021	宏源证券股份有限公司上海浦北路证券营业部	9 033.67	6 880.07	1313	173.32	884	1 980.28	242		
1022	齐鲁证券有限公司宁波中兴路证券营业部	9 021.88	8 455.69	943	145.74	1056	420.44	1473		
1023	华泰证券股份有限公司苏州何山路证券营业部	9 018.22	8 700.65	897	84.43	1692	233.14	2117		
1024	西南证券股份有限公司重庆渝碚路证券营业部	9 015.53	8 679.67	899	109.61	1376	226.25	2153		
1025	中原证券股份有限公司安阳红旗路证券营业部	9 006.94	8 811.09	876	64.54	2017	131.31	2795		
1026	东北证券股份有限公司长春西安大路证券营业部	8 986.37	8 728.18	889	22.69	3198	235.50	2107		
1027	华福证券有限责任公司莆田梅园路证券营业部	8 980.86	8 811.37	874	72.66	1878	96.83	3087		
1028	申银万国证券股份有限公司扬州扬子江中路证券营业部	8 967.71	8 573.72	922	101.61	1464	292.38	1854		
1029	世纪证券有限责任公司长沙韶山北路证券营业部	8 960.94	8 512.63	933	89.70	1607	358.61	1640		
1030	中银国际证券有限责任公司大连黄河路证券营业部	8 951.19	8 125.51	1003	252.33	575	573.35	1115		
1031	齐鲁证券有限公司德州三八中路证券营业部	8 946.04	8 621.65	914	94.82	1545	229.57	2138		
1032	方正证券股份有限公司杭州庆春东路证券营业部	8 945.40	8 213.88	984	156.32	981	575.21	1111		
1033	长城证券有限责任公司南宁民族大道证券营业部	8 942.37	7 886.96	1059	167.70	918	887.71	742		
1034	海通证券股份有限公司上海本溪路证券营业部	8 932.19	6 704.11	1356	229.58	644	1 998.51	233		
1035	广发证券股份有限公司上海民生路证券营业部	8 921.22	7 850.50	1068	369.96	385	700.77	940		
1036	西南证券股份有限公司重庆嘉陵桥西村证券营业部	8 897.47	8 560.25	924	32.09	2824	305.12	1812		
1037	财富证券有限责任公司湘潭韶山中路证券营业部	8 896.01	8 651.33	905	86.81	1656	157.87	2583		
1038	中信建投证券股份有限公司南昌井冈山大道证券营业部	8 891.72	7 929.00	1049	50.02	2312	912.71	718		
1039	长城证券有限责任公司成都芳沁街证券营业部	8 890.84	7 353.19	1192	148.30	1039	1 389.34	412		
1040	东北证券股份有限公司上海永嘉路证券营业部	8 890.28	5 820.98	1653	222.78	670	2 846.52	109		
1041	中国银河证券股份有限公司成都科华北路证券营业部	8 878.36	8 129.18	1002	124.50	1234	624.68	1036		
1042	兴业证券股份有限公司哈尔滨西五道街证券营业部	8 874.16	7 221.91	1226	87.90	1640	1 564.35	351		
1043	海通证券股份有限公司青岛湛山一路证券营业部	8 872.78	7 532.51	1149	606.61	206	733.66	904		
1044	长城证券有限责任公司长沙五一中路证券营业部	8 872.13	8 084.51	1016	91.94	1583	695.68	950		
1045	华泰证券股份有限公司无锡解放北路证券营业部	8 868.52	6 388.41	1476	90.88	1594	2 389.22	166		
1046	广发证券股份有限公司茂名高凉中路证券营业部	8 860.46	7 210.59	1230	53.56	2230	1 596.32	335		
1047	宏源证券股份有限公司库尔勒建设路证券营业部	8 857.13	8 311.68	968	139.20	1110	406.25	1504		
1048	中国民族证券有限责任公司上海延平路证券营业部	8 854.89	6 598.53	1394	133.81	1150	2 122.56	209		
1049	中国中投证券有限责任公司珠海水湾路证券营业部	8 854.77	8 625.64	912	79.03	1759	150.10	2637		
1050	民生证券股份有限公司驻马店解放路证券营业部	8 851.42	8 678.51	901	51.98	2262	120.93	2876		
1051	世纪证券有限责任公司上海威海路证券营业部	8 845.29	6 248.18	1515	564.48	226	2 032.64	223		
1052	海通证券股份有限公司上海余姚路证券营业部	8 834.90	7 198.99	1233	713.06	160	922.85	703		
1053	西部证券股份有限公司西安沣镐东路证券营业部	8 833.68	8 653.51	904	61.97	2054	118.20	2903		
1054	申银万国证券股份有限公司上海临沂路证券营业部	8 831.97	6 229.07	1524	88.26	1633	2 514.64	145		
1055	中信建投证券股份有限公司潮州潮枫路证券营业部	8 825.73	8 261.85	975	77.69	1785	486.19	1304		
1056	东莞证券有限责任公司北京中关村大街证券营业部	8 811.57	7 923.54	1054	93.88	1556	794.16	838		
1057	中国中投证券有限责任公司南昌叠山路证券营业部	8 810.25	8 060.22	1022	47.43	2371	702.60	938		
1058	中国银河证券股份有限公司宜昌新世纪证券营业部	8 810.22	8 288.80	973	44.83	2433	476.59	1328		
1059	中山证券有限责任公司杭州杨公堤证券营业部	8 790.69	8 590.29	919	116.29	1310	84.11	3205		
1060	宏源证券股份有限公司北京东四环中路证券营业部	8 784.17	8 098.21	1011	92.17	1578	593.79	1081		
1061	中国银河证券股份有限公司昆明白塔路证券营业部	8 783.15	8 387.58	952	81.57	1726	314.00	1778		
1062	长江证券股份有限公司福州五一北路证券营业部	8 777.08	7 925.84	1050	107.80	1401	743.45	895		
1063	齐鲁证券有限公司济南经十路证券营业部	8 771.05	8 344.29	961	256.62	567	170.13	2494		
1064	中国银河证券股份有限公司上海中山北路证券营业部	8 770.96	7 338.56	1196	166.79	924	1 265.61	478		

(二)二○一二年证券营业部交易排名(续)

MEMBER BRANCH RANKING BY TRADING VALUE, 2012 (Continued)

百万元人民币, RMB Mil.

名次 Rank	营业部名称 Member Branches	总交易金额 Total Value	股票 Stocks 交易金额 Value	股票 Stocks 名次 Rank	基金 Funds 交易金额 Value	基金 Funds 名次 Rank	债券 Bonds 交易金额 Value	债券 Bonds 名次 Rank	权证 Warrants 交易金额 Value	权证 Warrants 名次 Rank
1065	海通证券股份有限公司武汉中北路证券营业部	8 766.33	7 670.92	1104	119.00	1281	976.40	657		
1066	华泰证券股份有限公司深圳侨香路证券营业部	8 763.70	8 515.28	932	153.59	1005	94.83	3102		
1067	长江证券股份有限公司宜昌夷陵大道证券营业部	8 760.66	7 714.25	1097	72.96	1871	973.46	658		
1068	信达证券股份有限公司深圳深南大道证券营业部	8 759.21	8 545.66	927	112.59	1343	100.95	3055		
1069	光大证券股份有限公司长沙芙蓉中路证券营业部	8 757.09	8 317.21	967	232.62	638	207.26	2253		
1070	华泰证券股份有限公司南京草场门大街证券营业部	8 756.62	8 115.14	1006	126.98	1210	514.49	1228		
1071	中国中投证券有限责任公司自贡解放路证券营业部	8 752.37	8 188.52	990	116.79	1303	447.06	1412		
1072	招商证券股份有限公司深圳深南中路证券营业部	8 743.14	8 484.69	938	104.04	1440	154.41	2609		
1073	湘财证券有限责任公司上海共和新路证券营业部	8 741.96	6 577.14	1401	45.20	2429	2 119.62	211		
1074	首创证券有限责任公司上海共和新路证券营业部	8 735.34	4 735.50	2101	112.15	1350	3 887.69	52		
1075	中国银河证券股份有限公司广州临江大道证券营业部	8 726.85	8 004.93	1035	135.96	1137	585.96	1095		
1076	东兴证券股份有限公司三明崇宁路证券营业部	8 725.99	8 364.95	956	111.66	1356	249.39	2040		
1077	海通证券股份有限公司昆明东风西路证券营业部	8 724.92	8 389.94	950	39.40	2572	295.58	1840		
1078	上海证券有限责任公司乐都路证券营业部	8 720.08	8 509.68	934	56.44	2171	153.97	2612		
1079	海通证券股份有限公司广州江南西路证券营业部	8 713.03	8 360.28	958	160.72	956	192.04	2350		
1080	中信建投证券股份有限公司武汉建设八路证券营业部	8 702.02	7 841.56	1071	132.64	1154	727.82	909		
1081	湘财证券有限责任公司上海金杨路证券营业部	8 700.96	4 026.25	2397	178.70	851	4 496.01	34		
1082	民生证券股份有限公司新乡和平路证券营业部	8 697.44	8 170.37	995	124.36	1235	402.70	1511		
1083	信达证券股份有限公司北京西单北大街证券营业部	8 675.77	8 022.30	1032	255.06	570	398.40	1526		
1084	方正证券股份有限公司怀化芷江路证券营业部	8 675.34	8 531.18	929	42.60	2492	101.56	3051		
1085	齐鲁证券有限公司绍兴解放北路证券营业部	8 674.50	8 027.72	1030	147.35	1045	499.43	1270		
1086	中信证券(浙江)有限责任公司温州车站大道营业部	8 669.38	8 247.91	977	254.99	571	166.48	2521		
1087	国元证券股份有限公司上海东方路证券营业部	8 666.06	7 168.06	1240	419.31	315	1 078.69	583		
1088	中信证券(浙江)有限责任公司杭州南大街证券营业部	8 661.58	8 120.69	1004	178.97	850	361.92	1631		
1089	方正证券股份有限公司义乌北门街证券营业部	8 660.02	8 374.35	953	154.82	995	130.85	2801		
1090	国泰君安证券股份有限公司海口国贸大道证券营业部	8 659.86	8 319.78	966	299.79	487	40.28	3795		
1091	华泰证券股份有限公司苏州新市路证券营业部	8 654.94	7 272.94	1213	85.63	1674	1 296.38	467		
1092	海通证券股份有限公司乌鲁木齐新医路证券营业部	8 653.22	8 426.74	945	107.88	1399	118.59	2897		
1093	财通证券有限责任公司宁波天童北路证券营业部	8 642.12	7 512.54	1157	197.33	772	932.25	694		
1094	国金证券股份有限公司成都蜀源路证券营业部	8 640.75	8 355.04	959	55.07	2197	230.64	2130		
1095	中国银河证券股份有限公司太原桃园证券营业部	8 632.41	7 841.36	1072	101.52	1465	689.53	956		
1096	华泰证券股份有限公司北京广渠门内大街证券营业部	8 631.91	7 668.96	1106	288.13	509	674.82	976		
1097	中航证券有限公司郑州嵩山南路证券营业部	8 626.59	8 030.59	1029	232.28	640	363.72	1623		
1098	齐鲁证券有限公司淄博新村西路证券营业部	8 624.30	7 988.83	1040	151.66	1015	483.80	1307		
1099	光大证券股份有限公司上海斜土路证券营业部	8 621.37	6 526.00	1419	438.84	294	1 656.53	320		
1100	华福证券有限责任公司福州五一北路证券营业部	8 616.81	6 848.85	1322	112.79	1340	1 655.17	321		
1101	国联证券股份有限公司北京首体南路证券营业部	8 598.18	7 522.07	1153	775.69	138	300.42	1825		
1102	国开证券有限责任公司深圳振华路证券营业部	8 598.08	946.88	4158	6.34	4208	7 644.86	8		
1103	平安证券有限责任公司杭州潮王路证券营业部	8 596.27	8 104.83	1009	129.40	1185	362.04	1629		
1104	广发证券股份有限公司中山兴中道证券营业部	8 590.76	7 562.24	1133	246.34	598	782.19	855		
1105	中山证券有限责任公司深圳福华三路证券营业部	8 579.74	8 295.29	972	214.22	703	70.24	3372		
1106	齐鲁证券有限公司上海建国中路证券营业部	8 575.19	7 023.53	1278	170.77	901	1 380.89	415		
1107	国元证券股份有限公司合肥红星路证券营业部	8 568.74	8 209.91	986	218.32	689	140.51	2715		
1108	国泰君安证券股份有限公司贵阳中华中路证券营业部	8 568.60	8 370.78	955	88.11	1636	109.72	2977		
1109	东吴证券股份有限公司昆山环城北路证券营业部	8 568.43	6 665.57	1372	59.14	2112	1 843.72	271		
1110	财富证券有限责任公司郴州八一南路证券营业部	8 564.25	8 504.23	935	36.46	2672	23.57	4122		
1111	广发证券股份有限公司哈尔滨清滨路证券营业部	8 557.80	8 026.67	1031	48.14	2352	482.99	1312		
1112	齐鲁证券有限公司厦门思明南路证券营业部	8 556.34	7 307.78	1203	129.56	1183	1 119.00	558		
1113	中国银河证券股份有限公司上海宜川路证券营业部	8 551.89	5 408.04	1817	129.07	1189	3 014.78	96		
1114	湘财证券有限责任公司济南经十一路证券营业部	8 546.95	7 625.22	1120	221.42	677	700.32	941		
1115	东北证券股份有限公司北京三里河东路证券营业部	8 541.70	8 212.93	985	36.80	2661	291.97	1857		
1116	海通证券股份有限公司上海临汾路证券营业部	8 539.99	5 236.02	1893	78.21	1774	3 225.76	79		
1117	民生证券股份有限公司上海漕溪北路证券营业部	8 537.00	7 596.56	1127	131.35	1166	809.09	818		
1118	东吴证券股份有限公司吴江盛泽镇西环路证券营业部	8 530.34	8 035.96	1026	35.56	2698	458.82	1375		
1119	恒泰证券股份有限公司杭州凤起路证券营业部	8 528.98	7 775.80	1083	247.80	588	505.38	1249		
1120	申银万国证券股份有限公司黄石黄石大道证券营业部	8 527.59	7 595.18	1128	136.46	1130	795.94	837		

(二)二○一二年证券营业部交易排名(续)

MEMBER BRANCH RANKING BY TRADING VALUE, 2012 (Continued)

百万元人民币, RMB Mil.

名次 Rank	营业部名称 Member Branches	总交易金额 Total Value	股票 Stocks 交易金额 Value	股票 Stocks 名次 Rank	基金 Funds 交易金额 Value	基金 Funds 名次 Rank	债券 Bonds 交易金额 Value	债券 Bonds 名次 Rank	权证 Warrants 交易金额 Value	权证 Warrants 名次 Rank
1121	东兴证券股份有限公司南平滨江中路证券营业部	8 524.64	8 325.49	963	90.68	1596	108.47	2993		
1122	宏源证券股份有限公司沈阳十一纬路证券营业部	8 519.13	7 981.80	1043	19.74	3341	517.59	1220		
1123	渤海证券股份有限公司苏州景德路证券营业部	8 518.70	7 469.86	1166	41.77	2516	1 007.07	631		
1124	海通证券股份有限公司上海四川南路证券营业部	8 518.30	6 324.38	1496	821.63	125	1 372.29	418		
1125	安信证券股份有限公司韶关惠民北路证券营业部	8 518.04	7 872.86	1063	42.88	2485	602.30	1068		
1126	财达证券有限责任公司唐山龙泽路证券营业部	8 510.28	8 303.87	970	58.81	2120	147.59	2660		
1127	厦门证券有限公司厦门莲前西路证券营业部	8 506.45	8 105.38	1008	151.82	1014	249.25	2041		
1128	中信建投证券股份有限公司株洲建设中路证券营业部	8 501.58	8 335.37	962	17.69	3450	148.52	2650		
1129	华泰证券股份有限公司北京农展南路证券营业部	8 501.37	8 169.63	996	143.06	1076	188.68	2376		
1130	中国银河证券股份有限公司广州东风西路证券营业部	8 490.45	7 949.36	1046	118.98	1282	422.11	1468		
1131	国都证券有限责任公司开封大梁路证券营业部	8 489.98	7 893.09	1058	461.29	279	135.60	2749		
1132	东海证券有限责任公司溧阳南大街证券营业部	8 461.49	8 362.05	957	22.80	3194	76.63	3289		
1133	湘财证券有限责任公司福州五四路证券营业部	8 459.02	7 814.64	1075	207.55	732	436.83	1443		
1134	中银国际证券有限责任公司哈尔滨安定街证券营业部	8 457.24	7 643.73	1115	412.22	328	401.29	1515		
1135	英大证券有限责任公司南京汉中路证券营业部	8 438.55	7 766.38	1086	110.91	1363	561.26	1136		
1136	中信建投证券股份有限公司宁波曙光路证券营业部	8 433.80	7 660.97	1110	185.16	821	587.67	1092		
1137	国泰君安证券股份有限公司北京德外大街证券营业部	8 430.54	7 670.39	1105	294.49	494	465.67	1353		
1138	中信证券股份有限公司天津大港证券交易营业部	8 429.03	7 180.21	1236	715.15	158	533.67	1195		
1139	齐鲁证券有限公司济宁古槐路证券营业部	8 426.98	7 865.60	1065	96.18	1531	465.19	1356		
1140	海通证券股份有限公司上海天平路证券营业部	8 425.74	7 131.88	1247	286.34	515	1 007.52	629		
1141	安信证券股份有限公司上海江宁路证券营业部	8 422.18	6 033.21	1591	552.92	232	1 836.05	272		
1142	中国银河证券股份有限公司晋中迎宾街证券营业部	8 418.95	8 092.25	1013	61.40	2064	265.30	1966		
1143	国信证券股份有限公司肇庆端州四路证券营业部	8 417.82	8 033.92	1027	137.97	1116	245.94	2061		
1144	西南证券股份有限公司重庆沧白路证券营业部	8 417.60	7 513.25	1156	117.78	1296	786.57	851		
1145	广发证券股份有限公司广州天河路证券营业部	8 407.84	7 923.63	1053	91.35	1589	392.87	1538		
1146	东海证券有限责任公司焦作建设西路证券营业部	8 401.59	8 227.72	982	32.26	2815	141.61	2701		
1147	海通证券股份有限公司西安西新街证券营业部	8 397.17	7 338.40	1197	705.43	164	353.34	1658		
1148	中国中投证券有限责任公司合肥淮河路证券营业部	8 395.22	8 229.62	981	44.82	2434	120.78	2877		
1149	申银万国证券股份有限公司上海中华路证券营业部	8 381.61	6 364.16	1484	94.71	1547	1 922.74	253		
1150	西部证券股份有限公司咸阳西兰路证券营业部	8 376.24	8 076.95	1018	28.88	2942	270.41	1946		
1151	长江证券股份有限公司上海凉城路证券营业部	8 366.98	5 512.90	1777	103.46	1448	2 750.62	116		
1152	财富证券有限责任公司温州车站大道证券营业部	8 362.60	8 009.77	1034	260.68	557	92.16	3125		
1153	东莞证券有限责任公司深圳新闻路证券营业部	8 361.96	7 558.03	1137	132.43	1155	671.50	981		
1154	中信证券股份有限公司佛山季华五路证券营业部	8 358.86	7 644.66	1114	151.28	1019	562.91	1134		
1155	联讯证券有限责任公司北京外馆东街证券营业部	8 355.99	7 909.26	1055	59.98	2099	386.76	1553		
1156	招商证券股份有限公司青岛香港中路证券营业部	8 354.25	7 666.39	1107	138.60	1112	549.26	1163		
1157	申银万国证券股份有限公司南通青年中路证券营业部	8 353.49	7 907.99	1057	114.78	1326	330.72	1728		
1158	首创证券有限责任公司北京五道口证券营业部	8 349.26	7 424.28	1178	104.80	1431	820.17	805		
1159	财通证券有限责任公司富阳迎宾路证券营业部	8 338.60	8 159.64	997	108.33	1394	70.63	3365		
1160	信达证券股份有限公司北京裕民路证券营业部	8 338.51	7 652.00	1113	551.86	233	134.64	2753		
1161	南京证券股份有限公司常熟吉祥商城证券营业部	8 334.74	7 103.56	1255	43.09	2478	1 188.09	512		
1162	湘财证券有限责任公司长沙芙蓉中路证券营业部	8 333.45	8 157.62	999	80.52	1736	95.31	3097		
1163	华福证券有限责任公司上海遵义路证券营业部	8 319.17	5 882.71	1635	44.27	2452	2 392.19	164		
1164	渤海证券股份有限公司天津滨海新区新港三号路证券营业部	8 310.03	8 098.42	1010	58.94	2118	152.67	2618		
1165	中信建投证券股份有限公司厦门大同路证券营业部	8 308.61	7 541.30	1145	243.87	604	523.44	1214		
1166	湘财证券有限责任公司北京朝外大街证券营业部	8 304.49	8 061.11	1021	39.02	2584	204.36	2271		
1167	东方证券股份有限公司上海裕通路证券营业部	8 298.44	7 347.27	1194	146.66	1049	804.52	825		
1168	广发证券股份有限公司珠海吉大路证券营业部	8 290.79	7 745.88	1092	80.76	1734	464.15	1363		
1169	广发证券股份有限公司辽阳民主路证券营业部	8 290.43	7 923.99	1052	42.52	2497	323.91	1746		
1170	长江证券股份有限公司佛山普澜二路证券营业部	8 284.05	7 130.91	1248	53.97	2223	1 099.17	564		
1171	华西证券有限责任公司重庆上清寺路证券营业部	8 280.40	8 080.32	1017	127.23	1207	72.85	3335		
1172	中原证券股份有限公司漯河黄河路证券营业部	8 276.85	8 113.57	1007	108.54	1391	54.73	3580		
1173	申银万国证券股份有限公司成都槐树街证券营业部	8 275.05	7 687.17	1102	107.90	1398	479.98	1319		
1174	申银万国证券股份有限公司上海福州路证券营业部	8 272.87	6 071.97	1573	878.52	110	1 322.38	448		
1175	广发证券股份有限公司上海水清南路证券营业部	8 267.96	6 937.84	1302	145.21	1058	1 184.91	515		
1176	华鑫证券有限责任公司上海松江证券营业部	8 267.46	7 205.44	1232	136.32	1132	925.69	699		

(二)二○一二年证券营业部交易排名(续)

MEMBER BRANCH RANKING BY TRADING VALUE, 2012 (Continued)

百万元人民币, RMB Mil.

名次 Rank	营业部名称 Member Branches	总交易金额 Total Value	股票 Stocks 交易金额 Value	股票 Stocks 名次 Rank	基金 Funds 交易金额 Value	基金 Funds 名次 Rank	债券 Bonds 交易金额 Value	债券 Bonds 名次 Rank	权证 Warrants 交易金额 Value	权证 Warrants 名次 Rank
1177	中国银河证券股份有限公司上海莲溪路证券营业部	8 265.79	6 978.64	1288	137.05	1123	1 150.10	539		
1178	申银万国证券股份有限公司郑州商务外环路证券营业部	8 264.89	7 380.66	1183	729.64	153	154.59	2608		
1179	招商证券股份有限公司武汉航空路证券营业部	8 258.00	6 968.34	1292	821.61	126	468.05	1348		
1180	光大证券股份有限公司武汉紫阳路证券营业部	8 254.74	7 237.28	1222	121.09	1254	896.37	732		
1181	大通证券股份有限公司北京建国路证券营业部	8 249.97	8 033.69	1028	69.44	1938	146.84	2666		
1182	招商证券股份有限公司深圳深南东路证券营业部	8 246.72	7 766.01	1087	220.21	683	260.50	1987		
1183	中信万通证券有限责任公司平度人民路证券营业部	8 240.28	7 877.95	1061	109.16	1384	253.17	2024		
1184	广发证券股份有限公司西安南广济街证券营业部	8 236.34	7 276.86	1212	64.40	2018	895.08	733		
1185	西藏同信证券有限责任公司杭州天目山路证券营业部	8 232.62	7 937.73	1048	146.70	1048	148.19	2652		
1186	国盛证券有限责任公司萍乡市文化路证券营业部	8 218.47	8 115.89	1005	54.81	2202	47.77	3674		
1187	中信建投证券股份有限公司襄阳襄城鼓楼巷证券营业部	8 202.39	7 660.72	1111	100.90	1472	440.78	1432		
1188	中信建投证券股份有限公司上海北京西路证券营业部	8 201.11	6 693.41	1362	93.17	1567	1 414.52	400		
1189	中信建投证券股份有限公司十堰朝阳中路证券营业部	8 200.53	7 766.87	1085	75.61	1817	358.05	1644		
1190	华泰证券股份有限公司苏州干将西路证券营业部	8 189.38	6 232.53	1518	56.03	2184	1 900.82	259		
1191	中信建投证券股份有限公司荆州北京西路证券营业部	8 186.06	7 355.11	1190	217.84	691	613.10	1058		
1192	宏源证券股份有限公司上海源深路证券营业部	8 181.35	6 038.47	1589	1 761.06	47	381.82	1565		
1193	国元证券股份有限公司上海威海路证券营业部	8 167.44	6 335.44	1491	431.72	306	1 400.28	407		
1194	第一创业证券股份有限公司深圳深南大道证券营业部	8 164.38	7 057.66	1269	106.54	1414	1 000.18	640		
1195	中原证券股份有限公司濮阳建设路证券营业部	8 163.48	7 856.83	1066	99.40	1489	207.25	2254		
1196	中信建投证券股份有限公司上海永嘉路证券营业部	8 162.68	6 580.74	1400	227.19	653	1 354.75	430		
1197	海通证券股份有限公司兰州西津西路证券营业部	8 159.61	7 996.86	1037	55.01	2198	107.75	3000		
1198	长城证券有限责任公司苏州东吴北路证券营业部	8 154.28	7 062.33	1265	141.84	1086	950.12	678		
1199	广发证券股份有限公司兰州甘南路证券营业部	8 149.44	7 425.74	1177	41.53	2526	682.17	962		
1200	新时代证券有限责任公司北京中关村东路证券营业部	8 148.65	7 809.44	1076	129.50	1184	209.71	2240		
1201	中山证券有限责任公司上海零陵路证券营业部	8 147.63	5 672.43	1709	62.41	2045	2 412.78	162		
1202	国泰君安证券股份有限公司仙居酒坊巷证券营业部	8 142.66	7 987.52	1041	51.13	2285	104.02	3034		
1203	光大证券股份有限公司广州花地大道证券营业部	8 140.86	7 403.47	1182	258.74	562	478.65	1324		
1204	华泰证券股份有限公司武汉青山和平大道证券营业部	8 135.20	6 659.30	1374	198.79	767	1 277.11	474		
1205	申银万国证券股份有限公司武汉青年路证券营业部	8 129.87	7 755.89	1090	98.15	1500	275.82	1917		
1206	安信证券股份有限公司中山石岐证券营业部	8 128.71	6 572.29	1402	401.72	342	1 154.70	535		
1207	兴业证券股份有限公司北京马甸南路证券营业部	8 124.88	7 130.17	1250	259.83	560	734.88	903		
1208	申银万国证券股份有限公司泸州广凤路证券营业部	8 123.82	7 180.25	1235	865.59	112	77.98	3271		
1209	财富证券有限责任公司长沙八一路证券营业部	8 123.57	7 993.08	1039	29.33	2924	101.15	3053		
1210	渤海证券股份有限公司天津开发区第二大街证券营业部	8 120.58	7 661.32	1109	325.64	442	133.61	2763		
1211	中原证券股份有限公司北京酒仙桥路证券营业部	8 119.53	7 607.02	1125	112.80	1339	399.71	1522		
1212	广发证券股份有限公司无锡清扬路证券营业部	8 118.87	6 687.21	1364	63.03	2039	1 368.63	422		
1213	英大证券有限责任公司深圳园岭三街证券营业部	8 116.35	7 786.67	1082	24.61	3123	305.06	1813		
1214	广发证券股份有限公司广州科韵路证券营业部	8 115.66	7 706.61	1099	152.22	1009	256.83	2005		
1215	齐鲁证券有限公司烟台环山路证券营业部	8 104.15	7 503.95	1160	89.22	1619	510.98	1235		
1216	光大证券股份有限公司东莞石龙证券营业部	8 099.62	7 506.08	1159	56.16	2179	537.38	1186		
1217	海通证券股份有限公司淄博石化证券营业部	8 098.10	7 696.31	1101	120.47	1263	281.31	1896		
1218	安信证券股份有限公司宁波车轿街证券营业部	8 091.25	7 847.87	1069	110.32	1368	133.07	2771		
1219	财通证券有限责任公司永康九铃东路证券营业部	8 090.54	7 952.36	1045	96.98	1523	41.20	3779		
1220	湘财证券有限责任公司长沙韶山路证券营业部	8 090.03	7 765.13	1088	87.49	1647	237.42	2099		
1221	中国民族证券有限责任公司北京西坝河证券营业部	8 077.55	7 547.13	1142	195.17	783	335.25	1720		
1222	东方证券股份有限公司上海遵义路证券营业部	8 068.68	6 470.20	1446	242.13	613	1 356.34	428		
1223	国信证券股份有限公司太原府西街证券营业部	8 067.98	7 369.65	1188	79.95	1745	618.39	1049		
1224	安信证券股份有限公司汕头峡山证券营业部	8 066.22	7 561.83	1134	51.56	2273	452.83	1398		
1225	申银万国证券股份有限公司南京华侨路证券营业部	8 065.76	7 259.26	1217	50.03	2310	756.48	879		
1226	中信证券(浙江)有限责任公司浦江恒昌财富广场证券营业部	8 064.04	7 986.14	1042	52.79	2248	25.11	4084		
1227	西藏同信证券有限责任公司深圳益田路证券营业部	8 059.35	7 941.94	1047	104.54	1433	12.87	4415		
1228	财通证券有限责任公司台州解放南路证券营业部	8 059.07	7 762.98	1089	93.86	1557	202.24	2289		
1229	世纪证券有限责任公司深圳福虹路证券营业部	8 059.06	7 871.47	1064	107.05	1410	80.55	3249		
1230	国元证券股份有限公司上海中山北路证券营业部	8 053.66	7 297.08	1205	45.84	2416	710.74	928		
1231	中国银河证券股份有限公司上海东大名路外滩证券营业部	8 045.42	6 697.53	1361	94.94	1543	1 252.95	484		
1232	海通证券股份有限公司武汉江大路证券营业部	8 041.52	7 588.83	1130	109.31	1380	343.38	1689		

(二)二○一二年证券营业部交易排名(续)

MEMBER BRANCH RANKING BY TRADING VALUE, 2012 (Continued)

百万元人民币, RMB Mil.

名次 Rank	营业部名称 Member Branches	总交易金额 Total Value	股票 Stocks 交易金额 Value	股票 Stocks 名次 Rank	基金 Funds 交易金额 Value	基金 Funds 名次 Rank	债券 Bonds 交易金额 Value	债券 Bonds 名次 Rank	权证 Warrants 交易金额 Value	权证 Warrants 名次 Rank
1233	厦门证券有限公司厦门仙岳路证券营业部	8 031.72	7 427.47	1176	128.12	1194	476.13	1329		
1234	光大证券股份有限公司北京中关村证券营业部	8 031.25	7 294.67	1207	370.93	382	365.65	1618		
1235	申银万国证券股份有限公司深圳金田路证券营业部	8 025.41	7 252.38	1218	227.66	652	545.37	1173		
1236	南京证券股份有限公司南京常府街证券营业部	8 024.56	7 523.22	1151	171.69	893	329.65	1733		
1237	长江证券股份有限公司武汉胜利街证券营业部	8 024.10	7 124.39	1252	81.70	1723	818.02	807		
1238	新时代证券有限责任公司上海延平路证券营业部	8 023.01	6 627.60	1390	78.02	1778	1 317.39	456		
1239	银泰证券有限责任公司苏州干将东路证券营业部	8 020.61	6 545.45	1414	61.96	2055	1 413.20	401		
1240	新时代证券有限责任公司上海天山路证券营业部	8 017.44	7 440.34	1173	22.61	3202	554.49	1150		
1241	国泰君安证券股份有限公司重庆民生路证券营业部	8 014.58	6 583.93	1398	70.88	1906	1 359.76	426		
1242	中国银河证券股份有限公司武汉武珞路证券营业部	8 012.26	7 060.02	1267	97.67	1511	854.57	773		
1243	南京证券股份有限公司深圳深南中路证券营业部	8 010.14	7 559.99	1136	82.82	1711	367.34	1609		
1244	渤海证券股份有限公司北京西外大街证券营业部	8 001.48	6 991.53	1285	293.68	496	716.27	919		
1245	中信建投证券股份有限公司长沙芙蓉中路证券营业部	8 001.17	7 470.36	1165	142.40	1080	388.42	1550		
1246	国泰君安证券股份有限公司深圳福华三路证券营业部	7 995.67	7 745.41	1094	215.76	696	34.50	3904		
1247	长江证券股份有限公司杭州建国中路证券营业部	7 991.47	6 961.99	1297	116.09	1312	913.39	717		
1248	中信建投证券股份有限公司重庆龙山路证券营业部	7 990.75	7 735.56	1095	51.58	2272	203.61	2274		
1249	海通证券股份有限公司宁波百丈东路证券营业部	7 983.95	7 751.65	1091	76.81	1800	155.49	2599		
1250	南京证券股份有限公司杭州庆春东路证券营业部	7 982.99	7 477.61	1163	149.20	1032	356.18	1652		
1251	广发证券股份有限公司开平曙光西路证券营业部	7 981.17	6 486.18	1438	334.24	429	1 160.74	528		
1252	首创证券有限责任公司深圳吉华路证券营业部	7 980.66	7 518.95	1154	37.01	2650	424.70	1460		
1253	广发证券股份有限公司广州昌岗中路证券营业部	7 979.69	7 350.83	1193	201.32	760	427.54	1455		
1254	南京证券股份有限公司上海西臧南路证券营业部	7 975.44	4 695.12	2116	54.87	2200	3 225.46	80		
1255	东吴证券股份有限公司杭州文晖路证券营业部	7 973.19	6 819.54	1329	229.22	646	924.43	701		
1256	东方证券股份有限公司杭州体育场路证券营业部	7 971.40	7 075.32	1259	90.08	1603	805.99	823		
1257	中国中投证券有限责任公司西安友谊东路证券营业部	7 968.54	7 673.77	1103	157.65	973	137.13	2741		
1258	中信建投证券股份有限公司长沙迎宾路证券营业部	7 966.07	7 719.24	1096	72.93	1872	173.90	2468		
1259	光大证券股份有限公司宁波槐树路证券营业部	7 961.68	7 028.26	1276	65.20	2001	868.21	758		
1260	宏源证券股份有限公司上海康定路证券营业部	7 960.06	6 616.66	1391	462.44	275	880.96	747		
1261	国泰君安证券股份有限公司上海四平路证券营业部	7 958.49	5 888.64	1633	137.53	1119	1 932.31	250		
1262	齐鲁证券有限公司广州华穗路证券营业部	7 956.56	5 279.06	1873	255.38	569	2 422.12	161		
1263	中信证券股份有限公司成都玉林北街证券营业部	7 945.75	7 626.90	1118	98.01	1502	220.84	2175		
1264	华泰证券股份有限公司十堰公园路证券营业部	7 943.18	6 843.42	1324	37.00	2651	1 062.77	590		
1265	中国银河证券股份有限公司郑州健康路证券营业部	7 941.87	7 464.36	1169	80.04	1743	397.47	1529		
1266	中信证券股份有限公司上海古北路证券营业部	7 940.44	6 739.23	1349	278.70	527	922.51	705		
1267	信达证券股份有限公司湛江中山一路证券营业部	7 931.68	7 703.99	1100	60.00	2098	167.70	2512		
1268	江海证券有限公司上海仁德路证券营业部	7 929.72	5 292.88	1868	124.09	1237	2 512.75	146		
1269	中国银河证券股份有限公司上海恒丰路证券营业部	7 928.78	5 644.15	1721	107.74	1403	2 176.90	196		
1270	申银万国证券股份有限公司合肥阜南路证券营业部	7 927.64	6 703.36	1357	685.33	171	538.94	1183		
1271	华泰证券股份有限公司南宁双拥路证券营业部	7 924.20	7 535.92	1148	47.99	2357	340.29	1701		
1272	申银万国证券股份有限公司上海龙茗路证券营业部	7 923.82	6 063.49	1579	126.42	1218	1 733.92	292		
1273	东海证券有限责任公司常州通江中路证券营业部	7 920.27	7 539.51	1146	98.78	1495	281.97	1895		
1274	大通证券股份有限公司徐州淮海西路证券营业部	7 919.54	7 234.16	1224	50.52	2300	634.87	1026		
1275	中国中投证券有限责任公司上海西康路证券营业部	7 912.88	6 424.63	1462	462.27	276	1 025.98	616		
1276	海通证券股份有限公司鞍山二道街证券营业部	7 910.22	7 745.75	1093	41.79	2514	122.67	2863		
1277	广发证券股份有限公司珠海柠溪路证券营业部	7 905.40	6 628.39	1389	90.11	1602	1 186.91	514		
1278	海通证券股份有限公司泰安岱宗大街证券营业部	7 903.22	7 625.88	1119	189.69	801	87.65	3176		
1279	招商证券股份有限公司深圳福华三路证券营业部	7 899.36	7 491.39	1161	136.13	1136	271.84	1938		
1280	中信证券股份有限公司长沙芙蓉路证券营业部	7 897.99	7 787.36	1081	28.68	2947	81.96	3230		
1281	国泰君安证券股份有限公司泸州星光路证券营业部	7 893.37	7 769.16	1084	54.43	2213	69.78	3376		
1282	东兴证券股份有限公司南昌抚河北路滕王阁证券营业部	7 891.91	7 069.21	1262	125.38	1229	697.32	947		
1283	光大证券股份有限公司昆明人民中路证券营业部	7 890.82	7 419.16	1180	56.75	2162	414.90	1485		
1284	光大证券股份有限公司南宁桃源路证券营业部	7 886.29	7 622.01	1122	87.71	1643	176.57	2448		
1285	海通证券股份有限公司许昌建设路证券营业部	7 885.83	7 506.16	1158	370.88	383	8.79	4551		
1286	广发证券股份有限公司天津环湖中路证券营业部	7 885.03	6 382.39	1478	158.06	970	1 344.59	438		
1287	国泰君安证券股份有限公司深圳蔡屋围金华街证券营业部	7 883.40	7 435.43	1174	258.40	563	189.57	2370		
1288	华泰证券股份有限公司孝感长征路证券营业部	7 882.94	6 995.23	1282	74.52	1844	813.19	813		

(二)二○一二年证券营业部交易排名(续)

MEMBER BRANCH RANKING BY TRADING VALUE, 2012 (Continued)

百万元人民币, RMB Mil.

名次 Rank	营业部名称 Member Branches	总交易金额 Total Value	股票 Stocks 交易金额 Value	股票 Stocks 名次 Rank	基金 Funds 交易金额 Value	基金 Funds 名次 Rank	债券 Bonds 交易金额 Value	债券 Bonds 名次 Rank	权证 Warrants 交易金额 Value	权证 Warrants 名次 Rank
1289	光大证券股份有限公司深圳海德二路证券营业部	7 875.62	7 578.49	1131	83.51	1707	213.63	2212		
1290	申银万国证券股份有限公司上海陆家浜路证券营业部	7 866.35	6 167.53	1543	92.58	1573	1 606.25	331		
1291	江海证券有限公司上海万航渡路证券营业部	7 865.79	6 339.79	1490	56.00	2185	1 470.00	383		
1292	中信建投证券股份有限公司南昌北京东路证券营业部	7 858.34	7 166.22	1241	65.70	1998	626.42	1033		
1293	国联证券股份有限公司江阴大桥北路路证券营业部	7 855.29	7 177.43	1237	112.68	1342	565.18	1127		
1294	方正证券股份有限公司南京黄埔路证券营业部	7 847.89	6 858.23	1320	666.36	179	323.30	1748		
1295	申银万国证券股份有限公司南昌北京西路证券营业部	7 845.27	7 546.51	1143	54.63	2207	244.13	2071		
1296	宏源证券股份有限公司上海妙境路证券营业部	7 843.70	6 059.12	1582	623.48	197	1 161.09	527		
1297	长江证券股份有限公司青岛山东路证券营业部	7 843.21	6 487.82	1436	157.56	975	1 197.83	509		
1298	国盛证券有限责任公司南昌朝阳中路证券营业部	7 840.60	7 538.12	1147	122.80	1249	179.68	2426		
1299	金元证券股份有限公司深圳深南大道证券营业部	7 836.46	7 662.26	1108	97.84	1507	76.35	3293		
1300	中国中投证券有限责任公司青岛山东路证券营业部	7 822.62	6 521.45	1423	1 011.52	92	289.65	1865		
1301	平安证券有限责任公司青岛中山路证券营业部	7 802.29	7 411.62	1181	77.86	1781	312.81	1783		
1302	东兴证券股份有限公司福州五四路证券营业部	7 789.10	6 779.37	1339	88.18	1634	921.55	706		
1303	申银万国证券股份有限公司海口龙昆南路证券营业部	7 788.54	5 590.66	1738	2 073.46	36	124.42	2850		
1304	招商证券股份有限公司广州华穗路证券营业部	7 786.20	7 324.73	1200	127.55	1199	333.92	1723		
1305	齐鲁证券有限公司济南解放路证券营业部	7 782.96	7 529.97	1150	65.53	2000	187.45	2387		
1306	万和证券有限责任公司深圳笋岗东路证券营业部	7 765.72	7 553.01	1140	40.05	2561	172.66	2474		
1307	新时代证券有限责任公司郑州丰产路证券营业部	7 764.28	7 660.70	1112	39.20	2580	64.39	3445		
1308	申银万国证券股份有限公司眉山三苏大道证券营业部	7 757.94	7 543.76	1144	46.46	2401	167.72	2511		
1309	首创证券有限责任公司北京北辰东路证券营业部	7 754.09	7 448.48	1171	113.07	1335	192.53	2347		
1310	宏源证券股份有限公司大连友好路证券营业部	7 743.95	7 314.52	1202	69.94	1925	359.49	1638		
1311	广发证券股份有限公司武汉珞瑜路证券营业部	7 742.12	6 817.99	1330	74.75	1837	849.39	776		
1312	财富证券有限责任公司长沙韶山北路证券营业部	7 735.35	7 522.84	1152	67.97	1966	144.54	2678		
1313	万联证券有限责任公司广州开发区证券营业部	7 730.98	7 490.26	1162	49.57	2321	191.15	2355		
1314	齐鲁证券有限公司枣庄青檀中路证券营业部	7 730.28	6 886.72	1312	38.61	2603	804.95	824		
1315	中原证券股份有限公司商丘神火大道证券营业部	7 725.03	7 623.28	1121	62.37	2047	39.39	3806		
1316	齐鲁证券有限公司厦门松柏路证券营业部	7 723.50	7 335.32	1199	137.68	1117	250.50	2037		
1317	渤海证券股份有限公司天津万科中心证券营业部	7 719.25	7 306.01	1204	37.16	2642	376.07	1585		
1318	中山证券有限责任公司中山竹苑路证券营业部	7 718.17	7 063.56	1264	107.94	1397	546.68	1171		
1319	信达证券股份有限公司广州寺右新马路证券营业部	7 715.56	7 236.67	1223	125.57	1227	353.33	1659		
1320	中信建投证券股份有限公司重庆汉渝路证券营业部	7 706.09	7 560.63	1135	76.65	1803	68.82	3386		
1321	国泰君安证券股份有限公司深圳华发路证券营业部	7 698.67	7 280.96	1210	202.68	755	215.03	2200		
1322	中国银河证券股份有限公司上海肇嘉浜路证券营业部	7 690.86	5 715.69	1694	413.74	324	1 561.42	353		
1323	中原证券股份有限公司郑州经三路证券营业部	7 682.10	7 221.50	1227	81.09	1730	379.50	1577		
1324	中国中投证券有限责任公司上海复兴东路证券营业部	7 680.27	6 060.66	1581	87.10	1653	1 532.51	362		
1325	华安证券有限责任公司合肥金寨路证券营业部	7 673.87	7 270.00	1214	97.97	1503	305.90	1809		
1326	中信证券股份有限公司北京天通苑证券营业部	7 671.48	7 230.98	1225	278.97	525	161.53	2558		
1327	厦门证券有限公司厦门湖滨西路证券营业部	7 663.44	7 143.12	1244	119.55	1275	400.77	1520		
1328	华泰证券股份有限公司成都南一环路第二证券营业部	7 651.06	5 855.13	1641	1 097.22	85	698.70	944		
1329	华泰证券股份有限公司南京江宁金箔路证券营业部	7 649.38	7 549.08	1141	26.21	3048	74.09	3319		
1330	中信建投证券股份有限公司北京望京中环南路证券营业部	7 648.39	6 643.61	1378	352.48	403	652.30	1000		
1331	申银万国证券股份有限公司上海石化证券营业部	7 648.38	6 539.35	1417	147.70	1041	961.34	665		
1332	国泰君安证券股份有限公司九江甘棠路证券营业部	7 647.29	7 127.21	1251	81.28	1729	438.81	1437		
1333	长江证券股份有限公司大连西安路证券营业部	7 646.80	6 698.35	1359	183.04	833	765.42	867		
1334	中国银河证券股份有限公司深圳罗湖证券营业部	7 642.96	7 424.23	1179	34.16	2739	184.57	2401		
1335	中信建投证券股份有限公司深圳福中路证券营业部	7 642.06	7 452.01	1170	135.71	1139	54.35	3586		
1336	太平洋证券股份有限公司曲靖麒麟南路证券营业部	7 636.99	7 591.60	1129	30.11	2896	15.29	4336		
1337	齐鲁证券有限公司潍坊东风西街证券营业部	7 636.00	7 378.44	1184	126.83	1215	130.74	2802		
1338	光大证券股份有限公司佛山华远东路证券营业部	7 634.77	6 960.43	1298	87.24	1652	587.09	1093		
1339	南京证券股份有限公司南京云南北路证券营业部	7 631.68	7 011.31	1279	75.11	1825	545.26	1174		
1340	中国银河证券股份有限公司汕头银座证券营业部	7 630.34	6 593.54	1397	88.92	1624	947.88	679		
1341	申银万国证券股份有限公司大连武汉街证券营业部	7 625.68	7 185.13	1234	161.08	954	279.47	1905		
1342	华鑫证券有限责任公司上海莘庄证券营业部	7 624.26	6 647.36	1377	91.89	1584	885.00	745		
1343	联讯证券有限责任公司南通工农路证券营业部	7 619.43	7 089.66	1257	102.19	1458	427.58	1454		
1344	中国银河证券股份有限公司郑州陇海路证券营业部	7 616.82	7 337.94	1198	88.17	1635	190.71	2357		

(二)二○一二年证券营业部交易排名(续)

MEMBER BRANCH RANKING BY TRADING VALUE, 2012 (Continued)

百万元人民币, RMB Mil.

名次 Rank	营业部名称 Member Branches	总交易金额 Total Value	股票 Stocks 交易金额 Value	股票 Stocks 名次 Rank	基金 Funds 交易金额 Value	基金 Funds 名次 Rank	债券 Bonds 交易金额 Value	债券 Bonds 名次 Rank	权证 Warrants 交易金额 Value	权证 Warrants 名次 Rank
1345	联讯证券有限责任公司上海长宁路证券营业部	7 608.58	6 037.66	1590	83.73	1701	1 487.19	374		
1346	财通证券有限责任公司义乌工人西路证券营业部	7 608.43	7 516.13	1155	23.67	3157	68.63	3390		
1347	光大证券股份有限公司天津友谊路证券营业部	7 606.74	5 445.62	1800	2 028.12	37	132.99	2773		
1348	中国银河证券股份有限公司湛江海滨大道南证券营业部	7 605.85	7 251.28	1219	188.82	809	165.75	2529		
1349	申银万国证券股份有限公司重庆中山一路证券营业部	7 598.88	7 292.29	1208	45.30	2428	261.29	1984		
1350	中国银河证券股份有限公司长沙芙蓉中路证券营业部	7 591.03	7 281.77	1209	34.65	2727	274.61	1925		
1351	东方证券股份有限公司上海光新路证券营业部	7 584.29	5 969.66	1611	157.52	977	1 457.11	388		
1352	光大证券股份有限公司哈尔滨经纬二道街证券营业部	7 581.65	7 211.12	1229	55.67	2191	314.86	1775		
1353	恒泰证券股份有限公司上海祥德路证券营业部	7 576.71	5 050.27	1969	144.09	1069	2 382.35	168		
1354	兴业证券股份有限公司福州树汤路证券营业部	7 576.27	6 642.91	1381	766.65	140	166.71	2519		
1355	广州证券有限责任公司广州江南大道证券营业部	7 574.89	6 932.67	1305	137.99	1115	504.23	1253		
1356	华福证券有限责任公司上海宛平南路证券营业部	7 573.56	5 280.23	1872	65.08	2004	2 228.25	191		
1357	东吴证券股份有限公司苏州吴中区木渎镇证券营业部	7 569.01	7 137.36	1245	79.91	1746	351.74	1665		
1358	平安证券有限责任公司广州机场路证券营业部	7 568.02	7 206.32	1231	205.14	745	156.55	2594		
1359	光大证券股份有限公司北京小营路证券营业部	7 556.17	7 369.92	1187	97.38	1518	88.86	3160		
1360	广发证券股份有限公司广州花城大道证券营业部	7 552.75	7 090.41	1256	136.24	1134	326.11	1741		
1361	中国民族证券有限责任公司北京佟麟阁路证券营业部	7 552.62	6 723.54	1352	184.60	826	644.48	1013		
1362	中信建投证券股份有限公司天津解放南路证券营业部	7 549.66	6 808.96	1334	111.38	1357	629.32	1031		
1363	中国中投证券有限责任公司贵阳护国路证券营业部	7 545.98	6 365.57	1482	800.61	131	379.80	1576		
1364	申银万国证券股份有限公司深圳红荔西路证券营业部	7 534.66	6 387.60	1477	1 061.28	87	85.78	3191		
1365	财富证券有限责任公司邵阳红旗路证券营业部	7 532.77	7 475.44	1164	14.04	3652	43.30	3743		
1366	民生证券股份有限公司周口八一路证券营业部	7 531.25	7 240.25	1221	76.27	1807	214.73	2205		
1367	中信证券(浙江)有限责任公司桐乡复兴北路证券营业部	7 523.27	6 315.97	1499	100.43	1478	1 106.87	561		
1368	信达证券股份有限公司沈阳黑龙江街证券营业部	7 522.59	7 123.18	1254	31.76	2834	367.65	1605		
1369	齐鲁证券有限公司日照黄海一路证券营业部	7 520.35	6 998.00	1280	167.04	922	355.32	1654		
1370	万联证券有限责任公司广州滨江东路证券营业部	7 515.10	6 810.71	1333	57.01	2155	647.38	1010		
1371	国泰君安证券股份有限公司南京中央路证券营业部	7 511.61	7 045.26	1273	171.21	899	295.14	1845		
1372	安信证券股份有限公司杭州莫干山路证券营业部	7 497.56	6 900.86	1310	87.91	1639	508.79	1239		
1373	东吴证券股份有限公司北京安德里北街证券营业部	7 496.93	5 663.44	1712	110.15	1371	1 723.34	295		
1374	中信万通证券有限责任公司即墨蓝鳌路证券营业部	7 486.81	7 123.59	1253	87.72	1642	275.49	1919		
1375	国泰君安证券股份有限公司株洲建设中路证券营业部	7 485.89	7 354.14	1191	62.69	2043	69.06	3383		
1376	齐鲁证券有限公司滨州渤海七路证券营业部	7 482.55	4 442.56	2194	3 014.89	24	25.10	4085		
1377	安信证券股份有限公司深圳宝安海秀路证券营业部	7 479.42	7 375.99	1185	37.95	2620	65.48	3432		
1378	德邦证券有限责任公司北京朝阳北路证券营业部	7 474.04	7 341.42	1195	104.97	1429	27.65	4035		
1379	爱建证券有限责任公司厦门湖滨一里证券营业部	7 469.14	6 801.76	1335	58.48	2128	608.90	1059		
1380	中信建投证券股份有限公司长沙蔡锷中路证券营业部	7 465.04	7 250.41	1220	48.56	2342	166.07	2525		
1381	东吴证券股份有限公司苏州滨河路证券营业部	7 461.95	7 296.36	1206	41.64	2520	123.95	2854		
1382	东方证券股份有限公司上海中山南路证券营业部	7 460.29	5 983.85	1606	133.94	1148	1 342.50	439		
1383	方正证券股份有限公司杭州南山路证券营业部	7 457.41	6 669.47	1369	54.29	2216	733.65	905		
1384	国元证券股份有限公司合肥宿州路证券营业部	7 457.10	7 068.76	1263	58.66	2126	329.69	1732		
1385	财通证券有限责任公司杭州凤起路证券营业部	7 455.66	6 637.96	1386	109.58	1378	708.11	932		
1386	中信建投证券股份有限公司赣州文清路证券营业部	7 455.14	6 972.29	1291	64.29	2019	418.55	1478		
1387	华福证券有限责任公司永安五四路证券营业部	7 451.48	7 025.41	1277	47.17	2377	378.89	1581		
1388	中信证券(浙江)有限责任公司杭州狮山路证券营业部	7 449.41	6 787.62	1338	487.72	262	174.08	2463		
1389	招商证券股份有限公司扬州汶河北路证券营业部	7 445.74	7 047.10	1272	63.14	2035	335.49	1718		
1390	光大证券股份有限公司南京中山北路证券营业部	7 437.03	6 502.99	1431	418.99	317	515.04	1227		
1391	华泰证券股份有限公司徐州中山北路证券营业部	7 431.86	5 571.42	1750	399.49	345	1 460.96	387		
1392	中国银河证券股份有限公司马鞍山证券营业部	7 429.54	6 925.05	1306	46.93	2388	457.56	1381		
1393	国泰君安证券股份有限公司泉州泉秀路证券营业部	7 427.41	7 158.78	1243	99.70	1486	168.92	2505		
1394	国海证券股份有限公司上海宝源路证券营业部	7 424.57	4 314.69	2250	56.88	2159	3 052.99	93		
1395	中信建投证券股份有限公司上海大木桥路证券营业部	7 421.59	5 212.91	1901	400.75	343	1 807.93	278		
1396	平安证券有限责任公司南京太平北路证券营业部	7 420.19	6 675.08	1367	410.22	331	334.89	1721		
1397	广发证券股份有限公司清远新城中心市场证券营业部	7 419.97	7 269.71	1216	52.41	2255	97.84	3083		
1398	广发证券股份有限公司广州环市东路证券营业部	7 417.61	6 941.08	1301	230.83	642	245.70	2064		
1399	中信建投证券股份有限公司南昌抚河中路证券营业部	7 416.96	6 978.53	1290	85.63	1675	352.81	1661		
1400	广发证券股份有限公司江门江华路证券营业部	7 408.09	5 539.43	1763	107.30	1407	1 761.36	288		

(二)二○一二年证券营业部交易排名(续)

MEMBER BRANCH RANKING BY TRADING VALUE, 2012 (Continued)

百万元人民币, RMB Mil.

名次 Rank	营业部名称 Member Branches	总交易金额 Total Value	股票 Stocks 交易金额 Value	股票 Stocks 名次 Rank	基金 Funds 交易金额 Value	基金 Funds 名次 Rank	债券 Bonds 交易金额 Value	债券 Bonds 名次 Rank	权证 Warrants 交易金额 Value	权证 Warrants 名次 Rank
1401	红塔证券股份有限公司上海骊山路证券营业部	7 394.67	6 390.57	1474	126.08	1220	878.02	752		
1402	中国银河证券股份有限公司深圳景田证券营业部	7 392.86	6 743.28	1347	205.46	743	444.12	1421		
1403	中国中投证券有限责任公司鞍山南胜利路证券营业部	7 385.70	7 159.80	1242	25.15	3099	200.75	2293		
1404	国海证券股份有限公司上海国定东路证券营业部	7 375.53	4 989.12	1996	30.90	2869	2 355.51	172		
1405	方正证券股份有限公司深圳怡景路证券营业部	7 374.36	6 867.74	1319	247.70	589	258.92	1995		
1406	安信证券股份有限公司汕头潮阳棉西路证券营业部	7 374.16	7 170.01	1238	31.87	2829	172.28	2479		
1407	信达证券股份有限公司葫芦岛连山大街证券营业部	7 364.10	7 269.96	1215	43.30	2473	50.85	3630		
1408	国盛证券有限责任公司南昌永叔路证券营业部	7 360.15	6 639.26	1385	74.80	1833	646.09	1011		
1409	中国中投证券有限责任公司武汉徐东大街证券营业部	7 359.26	6 798.24	1336	37.45	2636	523.57	1213		
1410	长城证券有限责任公司南昌福州路证券营业部	7 353.61	6 768.20	1343	86.09	1669	499.32	1272		
1411	金元证券股份有限公司上海东方路证券营业部	7 352.59	5 250.04	1887	78.11	1777	2 024.45	226		
1412	广发证券股份有限公司锦州解放路证券营业部	7 352.24	6 069.91	1575	60.84	2075	1 221.49	498		
1413	海通证券股份有限公司盐城建军中路证券营业部	7 346.02	6 984.17	1287	332.61	433	29.24	4012		
1414	齐鲁证券有限公司上海西安路证券营业部	7 340.33	5 096.18	1954	232.13	641	2 012.02	230		
1415	申银万国证券股份有限公司青岛山东路证券营业部	7 336.37	6 150.32	1547	821.95	124	364.11	1621		
1416	中邮证券有限责任公司西安南大街证券营业部	7 329.16	7 031.25	1274	140.46	1095	157.45	2585		
1417	华泰证券股份有限公司沈阳青年大街证券营业部	7 328.67	6 876.15	1316	107.75	1402	344.76	1683		
1418	广发证券股份有限公司深圳高新南一道证券营业部	7 325.13	6 659.69	1373	107.34	1406	558.09	1140		
1419	华泰证券股份有限公司武汉青年路证券营业部	7 324.26	6 471.37	1445	304.04	474	548.85	1166		
1420	方正证券股份有限公司长沙芙蓉路营业部	7 322.57	7 059.34	1268	36.41	2676	226.82	2150		
1421	湘财证券有限责任公司沈阳绥化西街证券营业部	7 317.26	6 815.31	1331	39.39	2573	462.56	1366		
1422	广发证券股份有限公司上海中山西路证券营业部	7 306.51	5 270.93	1875	116.42	1308	1 919.15	254		
1423	金元证券股份有限公司武汉洪山路证券营业部	7 293.22	6 350.34	1488	60.88	2073	882.01	746		
1424	长城证券有限责任公司大连水仙街证券营业部	7 291.28	6 841.64	1326	83.12	1709	366.52	1615		
1425	广发证券股份有限公司武汉万松园路证券营业部	7 291.14	6 488.88	1434	103.01	1451	699.25	943		
1426	齐鲁证券有限公司烟台北马路证券营业部	7 269.39	7 052.99	1270	19.00	3388	197.39	2316		
1427	招商证券股份有限公司昆明北京路证券营业部	7 257.15	6 919.52	1308	140.30	1096	197.33	2317		
1428	广发证券股份有限公司宁波环城西路证券营业部	7 256.10	6 565.03	1405	209.49	724	481.58	1314		
1429	广发证券股份有限公司深圳彩田路证券营业部	7 255.25	7 075.29	1260	50.54	2299	129.42	2818		
1430	光大证券股份有限公司绍兴胜利东路北辰广场证券营业部	7 252.40	6 965.83	1293	37.51	2634	249.06	2042		
1431	中国中投证券有限责任公司承德陕西营路证券营业部	7 250.34	7 076.66	1258	42.78	2488	130.90	2800		
1432	江海证券有限公司上海瑞金南证券营业部	7 250.05	5 130.93	1935	112.49	1346	2 006.63	231		
1433	华创证券有限责任公司贵阳新华路证券营业部	7 240.14	6 877.47	1314	48.55	2345	314.12	1777		
1434	兴业证券股份有限公司莆田梅园路证券营业部	7 232.54	6 559.43	1407	56.64	2166	616.47	1054		
1435	华泰证券股份有限公司上海夏碧路营业部	7 231.52	6 235.56	1517	54.78	2204	941.18	685		
1436	中国银河证券股份有限公司武汉中南路证券营业部	7 224.58	6 842.55	1325	44.15	2453	337.88	1710		
1437	安信证券股份有限公司武汉胜利街证券营业部	7 224.55	6 486.46	1437	189.12	805	548.97	1165		
1438	太平洋证券股份有限公司玉溪玉兴路证券营业部	7 222.28	7 133.84	1246	76.01	1813	12.43	4431		
1439	长江证券股份有限公司深圳深南东路证券营业部	7 215.39	6 965.55	1294	50.47	2301	199.37	2303		
1440	东兴证券股份有限公司南宁祥宾路证券营业部	7 214.29	6 935.58	1304	71.96	1887	206.75	2257		
1441	中国国际金融有限公司重庆洪湖西路证券营业部	7 206.04	6 923.69	1307	282.35	519				
1442	国泰君安证券股份有限公司天津西市大街证券营业部	7 205.44	6 648.95	1375	69.63	1933	486.86	1301		
1443	德邦证券有限责任公司上海岳州路证券营业部	7 204.98	5 700.31	1699	100.68	1476	1 403.99	405		
1444	华泰证券股份有限公司南京中山东路证券营业部	7 201.17	3 894.41	2458	344.67	413	2 962.09	99		
1445	华泰证券股份有限公司深圳海德三道证券营业部	7 198.95	7 069.25	1261	52.64	2250	77.06	3284		
1446	国元证券股份有限公司淮南朝阳中路证券营业部	7 196.17	6 991.54	1284	51.01	2289	153.62	2614		
1447	华泰证券股份有限公司深圳深南东路证券营业部	7 184.41	6 846.06	1323	42.99	2480	295.36	1842		
1448	华福证券有限责任公司福州广达路证券营业部	7 181.01	5 546.16	1759	64.27	2020	1 570.58	347		
1449	东兴证券股份有限公司上海广灵二路证券营业部	7 169.15	5 667.54	1710	56.59	2167	1 445.01	389		
1450	西南证券股份有限公司北京昌平政府街证券营业部	7 167.69	6 894.74	1311	116.06	1313	156.90	2589		
1451	平安证券有限责任公司成都临江西路证券营业部	7 165.82	6 978.58	1289	58.10	2133	129.14	2820		
1452	中信建投证券股份有限公司南京江宁金箔路证券营业部	7 164.23	6 762.26	1345	94.63	1548	307.34	1800		
1453	银泰证券有限责任公司北京王府井大街证券营业部	7 162.32	6 306.40	1501	184.92	824	671.00	982		
1454	中信建投证券股份有限公司深圳宝安前进一路证券营业部	7 162.12	6 953.24	1299	95.45	1538	113.42	2945		
1455	长江证券股份有限公司长沙晚报大道证券营业部	7 161.47	6 941.33	1300	43.29	2474	176.85	2445		
1456	中国银河证券股份有限公司上海漕宝路证券营业部	7 153.19	5 829.41	1651	64.18	2022	1 259.61	482		

(二)二○一二年证券营业部交易排名(续)

MEMBER BRANCH RANKING BY TRADING VALUE, 2012 (Continued)

百万元人民币, RMB Mil.

名次 Rank	营业部名称 Member Branches	总交易金额 Total Value	股票 Stocks 交易金额 Value	股票 Stocks 名次 Rank	基金 Funds 交易金额 Value	基金 Funds 名次 Rank	债券 Bonds 交易金额 Value	债券 Bonds 名次 Rank	权证 Warrants 交易金额 Value	权证 Warrants 名次 Rank
1457	东海证券有限责任公司上海愚园路证券营业部	7 141.26	6 098.06	1562	100.23	1480	942.98	684		
1458	长城证券有限责任公司沈阳惠工街证券营业部	7 136.73	6 667.03	1370	68.57	1958	401.13	1517		
1459	中国银河证券股份有限公司建德新安路证券营业部	7 124.16	6 963.16	1296	47.91	2361	113.09	2949		
1460	中国中投证券有限责任公司深圳深南中路证券营业部	7 123.32	6 989.95	1286	72.90	1873	60.48	3505		
1461	东北证券股份有限公司长春解放大路证券营业部	7 121.63	6 044.67	1586	70.81	1907	1 006.15	632		
1462	中国中投证券有限责任公司太原三墙路证券营业部	7 116.58	6 425.81	1461	120.66	1257	570.11	1118		
1463	海通证券股份有限公司上海合肥路证券营业部	7 111.83	5 551.81	1758	252.02	577	1 308.00	461		
1464	爱建证券有限责任公司上海安国路证券营业部	7 105.53	4 421.91	2199	167.94	916	2 515.68	143		
1465	国元证券股份有限公司深圳深南大道中国凤凰大厦营业部	7 099.10	6 231.24	1521	831.92	119	35.95	3868		
1466	光大证券股份有限公司武汉新华路证券营业部	7 098.66	6 549.37	1411	41.61	2522	507.68	1241		
1467	国泰君安证券股份有限公司鹰潭环城西路证券营业部	7 094.23	7 031.24	1275	17.67	3452	45.32	3714		
1468	中国中投证券有限责任公司江都龙城路证券营业部	7 082.84	6 996.41	1281	49.38	2325	37.06	3846		
1469	平安证券有限责任公司武汉建设大道证券营业部	7 079.43	6 702.95	1358	49.58	2319	326.90	1738		
1470	宏源证券股份有限公司武汉和平大道证券营业部	7 078.74	6 730.45	1350	158.61	965	189.68	2368		
1471	中国民族证券有限责任公司苏州狮山路证券营业部	7 075.79	6 772.70	1342	95.87	1534	207.23	2255		
1472	海通证券股份有限公司石家庄师范街证券营业部	7 068.33	6 633.43	1387	94.20	1553	340.70	1698		
1473	民生证券股份有限公司北京北蜂窝路证券营业部	7 067.66	6 642.20	1383	80.17	1740	345.29	1678		
1474	银泰证券有限责任公司青岛燕儿岛路证券营业部	7 067.22	6 304.35	1502	140.50	1094	622.38	1040		
1475	华林证券有限责任公司合肥金寨路证券营业部	7 067.05	6 690.42	1363	84.26	1696	292.37	1855		
1476	国海证券股份有限公司柳州北站路证券营业部	7 066.80	6 836.21	1327	48.02	2356	182.57	2412		
1477	东方证券股份有限公司成都天祥寺街证券营业部	7 063.75	6 260.55	1511	141.73	1087	661.47	993		
1478	华泰证券股份有限公司南昌苏圃路证券营业部	7 051.46	6 523.00	1420	136.39	1131	392.07	1539		
1479	西南证券股份有限公司温州江滨西路证券营业部	7 047.46	6 775.70	1340	117.95	1294	153.81	2613		
1480	长江证券股份有限公司仙桃仙桃大道证券营业部	7 046.50	6 416.52	1465	89.38	1615	540.60	1181		
1481	长江证券股份有限公司厦门湖滨北路证券营业部	7 039.81	5 816.48	1656	76.23	1810	1 147.10	540		
1482	兴业证券股份有限公司福清一拂路证券营业部	7 039.77	5 295.73	1865	588.95	216	1 155.10	533		
1483	国盛证券有限责任公司赣州文清路证券营业部	7 033.50	6 504.31	1430	24.61	3122	504.57	1251		
1484	中信建投证券股份有限公司东三环中路证券营业部	7 028.85	5 032.46	1975	142.14	1084	1 854.26	270		
1485	广发证券股份有限公司上海张江路证券营业部	7 023.04	6 594.92	1396	155.84	984	272.27	1936		
1486	方正证券股份有限公司冷水江锑都中路证券营业部	7 019.46	6 876.19	1315	35.21	2706	108.06	2998		
1487	中信建投证券股份有限公司天津育梁道证券营业部	7 019.39	6 472.53	1444	240.80	619	306.06	1808		
1488	申银万国证券股份有限公司沈阳岐山中路证券营业部	7 017.04	6 474.95	1443	96.64	1526	445.45	1415		
1489	兴业证券股份有限公司南安新华街证券营业部	7 015.92	6 460.61	1456	127.83	1196	427.48	1456		
1490	中国中投证券有限责任公司济南历山路证券营业部	7 011.40	6 682.15	1365	86.29	1666	242.96	2077		
1491	大通证券股份有限公司大连民意街证券营业部	7 010.59	6 647.47	1376	40.94	2541	322.18	1754		
1492	申银万国证券股份有限公司上海双流路证券营业部	7 008.39	5 839.79	1649	77.79	1784	1 090.81	569		
1493	万和证券有限责任公司成都蜀汉路证券营业部	7 007.66	6 727.82	1351	69.54	1935	210.31	2234		
1494	海通证券股份有限公司无锡工运路证券营业部	7 006.47	5 305.14	1862	233.47	635	1 467.86	385		
1495	东北证券股份有限公司上海洪山路证券营业部	7 004.51	3 876.41	2471	57.87	2136	3 070.23	89		
1496	中国中投证券有限责任公司东莞虎门证券营业部	6 999.11	6 463.42	1453	450.61	287	85.07	3195		
1497	西南证券股份有限公司广州明月一路证券营业部	6 996.56	5 540.85	1762	285.29	516	1 170.43	523		
1498	申银万国证券股份有限公司珠海迎宾南路证券营业部	6 995.88	6 231.73	1520	257.30	565	506.85	1244		
1499	光大证券股份有限公司上海浦东南路证券营业部	6 991.74	5 337.48	1844	111.79	1355	1 542.47	358		
1500	方正证券股份有限公司郴州国庆南路证券营业部	6 990.03	6 760.39	1346	26.69	3024	202.95	2279		
1501	宏源证券股份有限公司广州广州大道中证券营业部	6 987.89	6 001.57	1598	237.44	627	748.88	886		
1502	中航证券有限公司景德镇新村西路证券营业部	6 985.97	6 790.87	1337	61.46	2062	133.64	2762		
1503	西南证券股份有限公司重庆杨家坪正街证券营业部	6 985.03	6 506.76	1429	29.40	2923	448.88	1405		
1504	东方证券股份有限公司北京安苑路证券营业部	6 979.38	6 697.69	1360	70.94	1903	210.75	2229		
1505	中国银河证券股份有限公司宁波大沙泥街证券营业部	6 977.59	6 416.43	1466	164.79	935	396.36	1533		
1506	中航证券有限公司武汉新华路证券营业部	6 972.01	6 821.90	1328	18.54	3406	131.57	2793		
1507	国泰君安证券股份有限公司深圳华强北路证券营业部	6 966.64	6 743.16	1348	106.00	1418	117.48	2910		
1508	西部证券股份有限公司上海漕东支路证券营业部	6 961.50	1 622.08	3707	4 528.10	13	811.32	816		
1509	齐鲁证券有限公司济宁囗河路证券营业部	6 961.42	6 554.96	1409	53.26	2237	353.21	1660		
1510	光大证券股份有限公司湛江民有路证券营业部	6 960.57	6 666.48	1371	101.06	1471	193.03	2344		
1511	国金证券股份有限公司厦门湖滨北路证券营业部	6 959.16	6 598.59	1393	60.81	2076	299.75	1828		
1512	世纪证券有限责任公司深圳深南大道中证券营业部	6 957.56	6 717.64	1353	51.76	2267	188.16	2380		

(二)二○一二年证券营业部交易排名(续)

MEMBER BRANCH RANKING BY TRADING VALUE, 2012 (Continued)

百万元人民币, RMB Mil.

名次 Rank	营业部名称 Member Branches	总交易金额 Total Value	股票 Stocks 交易金额 Value	股票 Stocks 名次 Rank	基金 Funds 交易金额 Value	基金 Funds 名次 Rank	债券 Bonds 交易金额 Value	债券 Bonds 名次 Rank	权证 Warrants 交易金额 Value	权证 Warrants 名次 Rank
1513	东兴证券股份有限公司上海肇嘉浜路证券营业部	6 956.71	5 254.33	1884	47.90	2362	1 654.48	323		
1514	恒泰证券股份有限公司深圳梅林路证券营业部	6 954.42	6 464.72	1452	97.92	1505	391.78	1541		
1515	华泰证券股份有限公司哈尔滨宣化街证券营业部	6 952.61	4 047.08	2386	120.59	1261	2 784.93	115		
1516	英大证券有限责任公司上海镇宁路证券营业部	6 951.41	4 366.69	2225	78.42	1772	2 506.30	150		
1517	海通证券股份有限公司上海香港路证券营业部	6 947.55	5 538.09	1764	81.63	1724	1 327.83	445		
1518	宏源证券股份有限公司乌鲁木齐文艺路证券营业部	6 941.65	6 774.20	1341	26.72	3022	140.72	2710		
1519	申银万国证券股份有限公司靖江骥江路证券营业部	6 932.04	6 389.12	1475	212.26	713	330.67	1729		
1520	华安证券有限责任公司淮北古城路证券营业部	6 913.62	6 870.11	1317	24.47	3127	19.03	4237		
1521	申银万国证券股份有限公司沈阳中山路证券营业部	6 913.59	6 488.16	1435	100.45	1477	324.98	1743		
1522	招商证券股份有限公司重庆临江支路证券营业部	6 913.11	6 449.73	1458	200.86	762	262.52	1981		
1523	中国银河证券股份有限公司昆明东风西路证券营业部	6 912.27	6 583.28	1399	82.67	1713	246.32	2055		
1524	中信证券(浙江)有限责任公司东阳中山路证券营业部	6 911.38	6 869.51	1318	20.99	3273	20.88	4183		
1525	东方证券股份有限公司上海都市路证券营业部	6 907.00	5 804.92	1661	179.35	847	922.73	704		
1526	安信证券股份有限公司汕头澄海证券营业部	6 898.44	6 568.51	1404	209.33	725	120.59	2881		
1527	中国银河证券股份有限公司重庆建新东路证券营业部	6 898.09	6 191.98	1537	214.55	699	491.56	1287		
1528	齐鲁证券有限公司菏泽中华路证券营业部	6 894.35	6 559.81	1406	123.58	1243	210.95	2227		
1529	海通证券股份有限公司上海枣阳路证券营业部	6 891.11	4 881.05	2038	138.61	1111	1 871.44	266		
1530	申银万国证券股份有限公司上海瞿溪路证券营业部	6 890.17	5 609.80	1735	154.53	996	1 125.84	551		
1531	国泰君安证券股份有限公司衢州柯城证券营业部	6 889.28	6 706.20	1355	44.89	2432	138.19	2732		
1532	长江证券股份有限公司黄石武汉路证券营业部	6 886.63	6 418.75	1463	86.16	1668	381.72	1567		
1533	国泰君安证券股份有限公司乌鲁木齐新华北路证券营业部	6 883.63	6 371.69	1481	114.70	1327	397.25	1530		
1534	中国中投证券有限责任公司南通姚港路证券营业部	6 882.66	6 475.86	1442	73.67	1861	333.13	1724		
1535	万和证券有限责任公司成都大墙西街证券营业部	6 877.34	6 175.20	1542	25.89	3068	676.25	971		
1536	光大证券股份有限公司上海仙霞路证券营业部	6 872.15	6 065.24	1577	86.78	1657	720.13	916		
1537	中信万通证券有限责任公司胶州湖州路证券营业部	6 870.45	6 546.52	1413	48.08	2353	275.86	1916		
1538	安信证券股份有限公司广州滨江中路证券营业部	6 867.52	6 478.90	1440	95.46	1537	293.16	1850		
1539	中国中投证券有限责任公司扬州邗江北路证券营业部	6 864.03	6 669.74	1368	27.85	2980	166.44	2522		
1540	东方证券股份有限公司上海长江西路证券营业部	6 859.64	4 651.68	2138	39.29	2576	2 168.67	199		
1541	东方证券股份有限公司上海宜山路证券营业部	6 857.55	5 677.95	1708	90.52	1600	1 089.07	572		
1542	中信万通证券有限责任公司青岛大沽路证券营业部	6 854.92	6 329.93	1495	40.45	2551	484.54	1306		
1543	东海证券有限责任公司上海花园路证券营业部	6 853.88	5 814.15	1657	106.86	1412	932.87	693		
1544	万联证券有限责任公司衡阳证券营业部	6 852.24	6 595.36	1395	42.57	2493	214.31	2207		
1545	西南证券股份有限公司重庆胜利路证券营业部	6 852.19	6 559.08	1408	36.99	2652	256.13	2011		
1546	东北证券股份有限公司福州东街证券营业部	6 849.05	6 643.13	1380	112.58	1344	93.34	3115		
1547	华泰证券股份有限公司长沙韶山北路证券营业部	6 845.48	6 680.70	1366	83.54	1705	81.23	3238		
1548	财富证券有限责任公司深圳红桂路证券营业部	6 839.23	6 765.64	1344	46.62	2394	26.97	4049		
1549	华泰证券股份有限公司南通通州人民路证券营业部	6 837.91	5 931.33	1621	229.27	645	677.31	970		
1550	银泰证券有限责任公司深圳福华三路证券营业部	6 836.98	6 712.17	1354	58.34	2129	66.47	3419		
1551	华泰证券股份有限公司海门解放中路证券营业部	6 832.10	5 964.48	1613	140.56	1093	727.06	910		
1552	海通证券股份有限公司深圳福华三路证券营业部	6 831.02	6 640.91	1384	94.54	1549	95.57	3095		
1553	南京证券股份有限公司昆明丹霞路证券营业部	6 829.48	5 997.59	1602	85.57	1677	746.31	888		
1554	华泰证券股份有限公司郑州玉凤路证券营业部	6 824.04	6 442.95	1459	58.77	2123	322.32	1752		
1555	长城证券有限责任公司青岛台东一路证券营业部	6 816.27	6 084.16	1566	88.79	1627	643.33	1015		
1556	华福证券有限责任公司南平滨江中路证券营业部	6 810.60	6 600.22	1392	115.58	1318	94.80	3104		
1557	申银万国证券股份有限公司成都人民北路证券营业部	6 809.47	6 164.65	1544	362.40	390	282.42	1893		
1558	东方证券股份有限公司上海乌鲁木齐北路证券营业部	6 808.75	6 231.05	1522	179.45	845	398.24	1527		
1559	国盛证券有限责任公司南昌物资大楼证券营业部	6 803.32	6 135.72	1550	29.92	2903	637.68	1022		
1560	方正证券股份有限公司台州邮电路证券营业部	6 802.54	6 569.71	1403	62.31	2050	170.52	2490		
1561	海通证券股份有限公司东莞胜和路证券营业部	6 795.01	6 393.60	1472	170.35	903	231.06	2125		
1562	长江证券股份有限公司南京中央路证券营业部	6 788.21	5 790.52	1665	91.09	1591	906.60	725		
1563	中国银河证券股份有限公司襄阳证券营业部	6 786.17	6 529.41	1418	73.28	1869	183.48	2406		
1564	广发证券股份有限公司东莞东城证券营业部	6 785.40	6 062.95	1580	167.94	915	554.50	1149		
1565	招商证券股份有限公司南宁古城路证券营业部	6 784.99	6 468.41	1451	49.17	2330	267.42	1959		
1566	山西证券股份有限公司上海松花江路证券营业部	6 777.69	4 887.01	2034	70.26	1917	1 820.42	276		
1567	西部证券股份有限公司西安西五路证券营业部	6 774.26	6 629.69	1388	74.83	1832	69.74	3377		
1568	中信证券股份有限公司如皋健康南路证券营业部	6 771.55	6 522.13	1421	52.92	2245	196.51	2320		

(二)二○一二年证券营业部交易排名(续)

MEMBER BRANCH RANKING BY TRADING VALUE, 2012 (Continued)

百万元人民币, RMB Mil.

名次 Rank	营业部名称 Member Branches	总交易金额 Total Value	股票 Stocks 交易金额 Value	股票 Stocks 名次 Rank	基金 Funds 交易金额 Value	基金 Funds 名次 Rank	债券 Bonds 交易金额 Value	债券 Bonds 名次 Rank	权证 Warrants 交易金额 Value	权证 Warrants 名次 Rank
1569	华林证券有限责任公司江门冈州大道证券营业部	6 766.21	5 729.46	1684	148.42	1037	888.33	741		
1570	中航证券有限公司赣州红旗大道证券营业部	6 763.89	6 642.90	1382	10.44	3874	110.55	2973		
1571	华安证券有限责任公司安庆龙山路证券营业部	6 762.98	6 547.33	1412	43.43	2472	172.23	2480		
1572	中国银河证券股份有限公司重庆民族路证券营业部	6 761.69	6 481.53	1439	64.84	2010	215.31	2197		
1573	国元证券股份有限公司合肥金寨路凯旋大厦证券营业部	6 761.45	6 190.61	1538	26.38	3043	544.45	1177		
1574	安信证券股份有限公司南京珠江路证券营业部	6 760.95	6 231.76	1519	56.66	2165	472.53	1339		
1575	长江证券股份有限公司广州天河北路证券营业部	6 759.21	6 185.94	1540	339.62	422	233.66	2113		
1576	中原证券股份有限公司郑州经六路证券营业部	6 757.85	6 468.89	1450	127.67	1198	161.29	2563		
1577	国元证券股份有限公司淮南国庆中路证券营业部	6 757.73	6 500.26	1432	59.79	2104	197.68	2313		
1578	国泰君安证券股份有限公司深圳红荔西路证券营业部	6 756.09	6 413.24	1467	71.12	1901	271.73	1940		
1579	海通证券股份有限公司上海种德桥路证券营业部	6 753.97	5 516.79	1775	116.55	1305	1 120.63	556		
1580	海通证券股份有限公司淮北相山路证券营业部	6 752.29	6 541.58	1416	32.56	2802	178.15	2435		
1581	申银万国证券股份有限公司衢州县西街证券营业部	6 750.14	6 476.02	1441	136.66	1127	137.45	2738		
1582	中信建投证券股份有限公司吉安井冈山大道证券营业部	6 749.92	6 372.59	1480	42.01	2509	335.31	1719		
1583	国海证券股份有限公司南宁滨湖路证券营业部	6 732.08	6 550.13	1410	50.87	2293	131.08	2797		
1584	东吴证券股份有限公司苏州相城采莲路证券营业部	6 727.23	6 227.26	1526	43.25	2475	456.71	1382		
1585	中信证券(浙江)有限责任公司乐清鸣阳路证券营业部	6 720.92	6 469.18	1449	225.83	659	25.91	4069		
1586	齐鲁证券有限公司长沙万家丽路证券营业部	6 720.08	6 543.09	1415	86.18	1667	90.80	3142		
1587	万联证券有限责任公司广州东风中路证券营业部	6 699.49	6 108.37	1560	47.49	2370	543.63	1179		
1588	南京证券股份有限公司南京热河路证券营业部	6 698.75	6 358.08	1485	59.87	2100	280.80	1897		
1589	信达证券股份有限公司上海中华路证券营业部	6 697.24	5 632.77	1727	174.94	874	889.53	737		
1590	光大证券股份有限公司江门东华一路证券营业部	6 696.91	6 024.22	1595	74.50	1847	598.20	1074		
1591	国泰君安证券股份有限公司天台环城东路证券营业部	6 696.33	6 643.18	1379	16.94	3487	36.20	3860		
1592	华泰证券股份有限公司哈尔滨西十六道街证券营业部	6 688.88	5 195.71	1910	696.81	168	796.36	835		
1593	广发证券股份有限公司昆明东风西路证券营业部	6 687.58	5 746.86	1676	102.26	1457	838.46	786		
1594	中原证券股份有限公司三门峡六峰路证券营业部	6 685.06	6 155.70	1546	168.18	913	361.18	1634		
1595	光大证券股份有限公司海口国贸大道证券营业部	6 678.67	6 517.29	1425	85.86	1672	75.53	3305		
1596	爱建证券有限责任公司宁波囗闸街证券营业部	6 677.06	6 228.19	1525	30.38	2885	418.50	1479		
1597	安信证券股份有限公司广州昌岗东路证券营业部	6 677.02	6 300.61	1504	139.66	1102	236.75	2102		
1598	方正证券股份有限公司北京和平里东街证券营业部	6 676.80	6 108.76	1559	374.56	377	193.48	2341		
1599	招商证券股份有限公司北京东四十条证券营业部	6 676.17	6 344.33	1489	174.97	872	156.87	2590		
1600	国海证券股份有限公司南宁友爱路证券营业部	6 675.21	6 521.14	1424	20.95	3277	133.12	2770		
1601	江海证券有限公司哈尔滨西大直街证券营业部	6 672.55	6 055.63	1584	24.09	3142	592.83	1083		
1602	江海证券有限公司哈尔滨友谊路证券营业部	6 672.17	6 133.64	1551	36.99	2653	501.54	1267		
1603	新时代证券有限责任公司天津西市大街证券营业部	6 670.87	6 208.19	1530	95.70	1535	366.98	1611		
1604	中国银河证券股份有限公司青田涌金街证券营业部	6 669.46	6 509.13	1428	65.95	1993	94.37	3105		
1605	广发证券股份有限公司青岛香港中路证券营业部	6 668.30	6 197.24	1535	167.55	920	303.51	1817		
1606	齐鲁证券有限公司北京北四环西路证券营业部	6 667.53	5 840.07	1648	212.56	710	614.90	1056		
1607	中信万通证券有限责任公司淄博柳泉路证券营业部	6 666.76	6 200.18	1534	72.87	1875	393.71	1536		
1608	广发证券股份有限公司南宁星湖路证券营业部	6 655.55	5 938.62	1620	139.68	1101	577.25	1106		
1609	国信证券股份有限公司合肥马鞍山路证券营业部	6 636.62	6 392.29	1473	90.97	1593	153.36	2615		
1610	安信证券股份有限公司汕头中山路证券营业部	6 634.89	5 954.62	1618	365.44	389	314.83	1776		
1611	国泰君安证券股份有限公司大连成义街证券营业部	6 629.16	6 408.86	1468	158.03	971	62.26	3479		
1612	申银万国证券股份有限公司上海玉屏南路证券营业部	6 615.07	4 871.87	2042	246.67	593	1 496.53	370		
1613	东方证券股份有限公司抚顺裕民路证券营业部	6 614.47	6 438.68	1460	66.98	1982	108.81	2987		
1614	中国中投证券有限责任公司沈阳三好街证券营业部	6 613.36	6 188.37	1539	33.11	2781	391.88	1540		
1615	银泰证券有限责任公司上海嘉善路证券营业部	6 610.42	5 349.48	1842	88.76	1629	1 172.18	521		
1616	海通证券股份有限公司济南泉城路证券营业部	6 607.04	6 454.62	1457	70.40	1914	82.02	3229		
1617	招商证券股份有限公司天津友谊北路证券营业部	6 606.28	6 333.38	1492	118.00	1293	154.89	2607		
1618	东方证券股份有限公司上海新川路证券营业部	6 601.71	6 204.13	1532	45.67	2422	351.91	1664		
1619	浙商证券股份有限公司北京朝阳门北大街证券营业部	6 596.65	6 311.21	1500	214.50	700	70.95	3360		
1620	中国中投证券有限责任公司威海公园路证券营业部	6 595.41	5 406.11	1818	74.00	1852	1 115.30	560		
1621	东海证券有限责任公司深圳香梅路证券营业部	6 595.20	6 514.08	1426	35.03	2713	46.09	3704		
1622	申银万国证券股份有限公司重庆杨家坪正街证券营业部	6 592.04	6 320.39	1498	61.95	2056	209.70	2241		
1623	国元证券股份有限公司合肥长江路证券营业部	6 590.92	6 462.88	1454	57.18	2150	70.86	3362		
1624	方正证券股份有限公司长沙建湘路证券营业部	6 583.22	5 961.60	1614	267.48	542	354.13	1657		

(二)二○一二年证券营业部交易排名(续)

MEMBER BRANCH RANKING BY TRADING VALUE, 2012 (Continued)

百万元人民币, RMB Mil.

名次 Rank	营业部名称 Member Branches	总交易金额 Total Value	股票 Stocks 交易金额 Value	股票 Stocks 名次 Rank	基金 Funds 交易金额 Value	基金 Funds 名次 Rank	债券 Bonds 交易金额 Value	债券 Bonds 名次 Rank	权证 Warrants 交易金额 Value	权证 Warrants 名次 Rank
1625	华泰证券股份有限公司南京中央路第二证券营业部	6 582.00	5 739.85	1679	221.49	676	620.66	1046		
1626	国联证券股份有限公司上海漕宝路证券营业部	6 576.77	4 935.79	2017	112.45	1347	1 528.53	363		
1627	南京证券股份有限公司上海南车站路证券营业部	6 572.15	4 651.36	2139	373.73	378	1 547.06	355		
1628	万联证券有限责任公司广州寺右新马路证券营业部	6 570.90	5 846.58	1644	102.57	1456	621.76	1041		
1629	齐鲁证券有限公司烟台长江路证券营业部	6 565.82	6 462.03	1455	46.79	2391	57.01	3548		
1630	广发证券股份有限公司肇庆端州五路证券营业部	6 562.68	5 905.73	1625	127.40	1204	529.55	1201		
1631	广发证券股份有限公司深圳天安创新科技广场证券营业部	6 562.25	6 356.10	1486	78.98	1760	127.17	2831		
1632	广发证券股份有限公司杭州市天目山路证券营业部	6 562.23	6 072.76	1572	264.63	547	224.84	2161		
1633	信达证券股份有限公司沈阳惠工街证券营业部	6 560.68	6 418.11	1464	17.43	3466	125.15	2842		
1634	长江证券股份有限公司厦门鹭江道证券营业部	6 559.01	5 579.39	1742	195.38	781	784.23	852		
1635	海通证券股份有限公司上海吴中路证券营业部	6 555.07	5 691.45	1701	147.47	1042	716.16	920		
1636	渤海证券股份有限公司天津营口道证券营业部	6 554.25	5 992.54	1603	302.70	476	259.01	1994		
1637	万联证券有限责任公司广州石牌东路证券营业部	6 550.05	6 407.79	1469	54.83	2201	87.43	3179		
1638	华安证券有限责任公司北京慧忠北里证券营业部	6 546.79	5 882.10	1637	106.36	1415	558.34	1139		
1639	中国中投证券有限责任公司海口龙华路证券营业部	6 544.40	6 303.98	1503	71.71	1893	168.70	2507		
1640	长江证券股份有限公司深圳莲塘聚福路证券营业部	6 544.17	5 505.09	1779	628.55	193	410.53	1493		
1641	广发证券股份有限公司武汉珞狮北路证券营业部	6 541.98	5 337.55	1843	100.00	1483	1 104.43	562		
1642	中国中投证券有限责任公司上海灵石路证券营业部	6 540.68	6 025.20	1594	68.84	1952	446.64	1413		
1643	中信证券(浙江)有限责任公司桐庐春江路证券营业部	6 525.78	6 407.54	1470	66.16	1990	52.08	3616		
1644	中国中投证券有限责任公司哈尔滨赣水路证券营业部	6 525.21	6 110.51	1556	51.49	2275	363.21	1626		
1645	中国银河证券股份有限公司合肥长江中路证券营业部	6 524.84	6 200.60	1533	73.65	1862	250.60	2035		
1646	招商证券股份有限公司南昌北京西路证券营业部	6 519.39	6 071.35	1574	73.34	1867	374.70	1587		
1647	大同证券经纪有限责任公司上海长寿路证券营业部	6 513.07	5 471.22	1793	36.79	2662	1 005.06	634		
1648	安信证券股份有限公司深圳深南大道金运世纪大厦证券营业部	6 512.70	6 236.39	1516	128.65	1191	147.66	2659		
1649	信达证券股份有限公司广州光明南路证券营业部	6 509.39	6 276.58	1508	99.90	1484	132.91	2774		
1650	东方证券股份有限公司上海牡丹路证券营业部	6 503.87	5 469.88	1794	417.46	319	616.54	1053		
1651	国元证券股份有限公司淮北淮海路证券营业部	6 502.41	6 332.74	1494	97.87	1506	71.80	3348		
1652	长江证券股份有限公司襄樊建华路证券营业部	6 500.47	5 916.17	1623	70.14	1920	514.16	1229		
1653	国海证券股份有限公司北海北海大道证券营业部	6 497.71	6 320.60	1497	73.51	1865	103.60	3038		
1654	东方证券股份有限公司上海兰溪路证券营业部	6 495.64	4 859.43	2052	48.81	2338	1 587.40	340		
1655	海通证券股份有限公司贵阳富水北路证券营业部	6 487.40	6 259.92	1512	63.22	2034	164.27	2538		
1656	齐鲁证券有限公司天津红旗路证券营业部	6 482.82	6 205.60	1531	65.65	1999	211.57	2226		
1657	中信建投证券股份有限公司烟台青年路证券营业部	6 478.88	5 776.24	1672	410.84	330	291.80	1859		
1658	申银万国证券股份有限公司上海曲阳路证券营业部	6 476.70	4 123.59	2346	109.26	1381	2 243.84	185		
1659	西部证券股份有限公司西安莲湖路第一证券营业部	6 474.58	6 298.24	1505	41.40	2527	134.95	2752		
1660	齐鲁证券有限公司淄博中润大道证券营业部	6 471.08	6 285.30	1507	51.64	2270	134.14	2757		
1661	中国中投证券有限责任公司湛江百园路证券营业部	6 466.10	6 162.42	1545	93.73	1561	209.95	2238		
1662	安信证券股份有限公司上海四川中路证券营业部	6 465.90	5 198.46	1908	126.86	1214	1 140.57	544		
1663	中山证券有限责任公司上海长宁路证券营业部	6 461.91	4 412.31	2203	382.12	364	1 667.48	314		
1664	中银国际证券有限责任公司海口蓝天路证券营业部	6 461.63	6 249.92	1514	81.06	1731	130.65	2803		
1665	海通证券股份有限公司上海延长西路证券营业部	6 460.55	3 622.36	2592	318.01	450	2 520.17	142		
1666	太平洋证券股份有限公司北京海淀大街证券营业部	6 452.98	5 832.30	1650	82.30	1717	538.38	1184		
1667	中信万通证券有限责任公司青岛嘉定路证券营业部	6 448.50	5 739.37	1680	587.93	218	121.20	2874		
1668	国泰君安证券股份有限公司宜昌珍珠路证券营业部	6 447.89	5 846.40	1645	47.07	2383	554.42	1151		
1669	广发证券股份有限公司绍兴中兴中路证券营业部	6 447.38	5 949.67	1619	193.43	791	304.28	1815		
1670	信达证券股份有限公司上海铁岭路证券营业部	6 446.71	5 371.76	1833	25.88	3069	1 049.07	599		
1671	华西证券有限公司攀枝花新华街证券营业部	6 442.81	6 381.74	1479	11.43	3812	49.64	3643		
1672	中航证券有限公司上海漕溪北路证券营业部	6 440.07	4 863.34	2048	62.28	2051	1 514.44	368		
1673	国泰君安证券股份有限公司济南永庆街证券营业部	6 434.46	6 286.59	1506	45.80	2418	102.07	3047		
1674	国都证券有限责任公司成都桐梓林北路证券营业部	6 431.91	6 252.80	1513	101.48	1467	77.63	3277		
1675	中国银河证券股份有限公司秦皇岛证券营业部	6 427.55	6 088.26	1565	59.42	2108	279.87	1902		
1676	广发证券股份有限公司秦皇岛河北大街证券营业部	6 425.89	5 607.34	1736	44.11	2456	774.44	860		
1677	东兴证券股份有限公司石狮八七路证券营业部	6 424.41	6 276.32	1509	84.08	1698	64.01	3451		
1678	光大证券股份有限公司广州林和西路证券营业部	6 423.01	5 998.04	1600	87.62	1646	337.35	1711		
1679	国泰君安证券股份有限公司吉林松江路证券营业部	6 420.90	5 767.92	1674	49.53	2322	603.45	1066		
1680	国信证券股份有限公司郑州商务内环路证券营业部	6 410.03	6 176.96	1541	68.94	1948	164.12	2539		

(二)二○一二年证券营业部交易排名(续)

MEMBER BRANCH RANKING BY TRADING VALUE, 2012 (Continued)

百万元人民币, RMB Mil.

名次 Rank	营业部名称 Member Branches	总交易金额 Total Value	股票 Stocks 交易金额 Value	股票 Stocks 名次 Rank	基金 Funds 交易金额 Value	基金 Funds 名次 Rank	债券 Bonds 交易金额 Value	债券 Bonds 名次 Rank	权证 Warrants 交易金额 Value	权证 Warrants 名次 Rank
1681	湘财证券有限责任公司合肥长江中路证券营业部	6 401.78	6 091.57	1564	42.04	2507	268.17	1955		
1682	西南证券股份有限公司重庆涪陵兴华中路证券营业部	6 401.29	6 212.12	1529	27.68	2985	161.50	2559		
1683	中原证券股份有限公司郑州郑州紫荆山路证券营业部	6 400.01	6 113.29	1554	59.02	2116	227.71	2145		
1684	华泰证券股份有限公司泉州九一街证券营业部	6 396.69	5 790.84	1664	335.09	427	270.76	1945		
1685	爱建证券有限责任公司上海零陵路证券营业部	6 393.60	4 683.25	2125	87.69	1644	1 622.66	328		
1686	安信证券股份有限公司肇庆端州四路证券营业部	6 393.03	6 192.66	1536	51.06	2287	149.31	2644		
1687	长江证券股份有限公司沈阳三好街证券营业部	6 392.29	5 782.67	1668	108.34	1393	501.28	1269		
1688	渤海证券股份有限公司福州营迹路证券营业部	6 388.79	6 103.90	1561	49.48	2323	235.41	2108		
1689	东兴证券股份有限公司深圳中兴路证券营业部	6 385.73	6 229.45	1523	28.32	2963	127.96	2824		
1690	中国民族证券有限责任公司宁波中山西路证券营业部	6 381.58	5 513.23	1776	413.45	325	454.90	1394		
1691	国元证券股份有限公司深圳百花二路证券营业部	6 379.58	6 097.66	1563	16.23	3522	265.69	1963		
1692	湘财证券有限责任公司武汉友谊大道证券营业部	6 378.14	4 726.68	2103	78.30	1773	1 573.16	346		
1693	国泰君安证券股份有限公司武汉京汉大道证券营业部	6 375.90	5 700.40	1698	82.45	1714	593.04	1082		
1694	宏源证券股份有限公司杭州浙大路证券营业部	6 370.14	5 777.18	1671	118.23	1289	474.73	1334		
1695	齐鲁证券有限公司上海斜土路证券营业部	6 369.60	4 266.61	2273	562.35	227	1 540.64	360		
1696	中国银河证券股份有限公司西安友谊东路证券营业部	6 367.05	5 990.96	1604	81.59	1725	294.50	1847		
1697	华鑫证券有限责任公司上海茅台路证券营业部	6 360.21	5 126.31	1938	111.37	1359	1 122.53	554		
1698	广州证券有限责任公司北京三里河东路证券营业部	6 353.46	6 073.06	1571	163.42	943	116.99	2916		
1699	湘财证券有限责任公司南京汉中路证券营业部	6 353.21	5 961.59	1615	127.46	1203	264.16	1973		
1700	华泰证券股份有限公司济南无影山东路证券营业部	6 342.44	5 968.54	1612	31.05	2860	342.85	1692		
1701	渤海证券股份有限公司北京大兴三中西巷证券营业部	6 340.03	6 110.10	1557	97.29	1520	132.64	2782		
1702	安信证券股份有限公司厦门湖里大道证券营业部	6 326.05	5 813.00	1658	193.09	792	319.96	1761		
1703	金元证券股份有限公司上海长阳路证券营业部	6 324.03	4 344.28	2234	74.06	1851	1 905.69	257		
1704	红塔证券股份有限公司昆明青年路证券营业部	6 320.93	6 111.09	1555	57.27	2149	152.58	2619		
1705	东兴证券股份有限公司福州五一中路证券营业部	6 320.26	6 082.44	1567	42.82	2487	195.00	2331		
1706	广发证券股份有限公司云浮星岩路证券营业部	6 315.74	5 483.08	1787	157.89	972	674.76	977		
1707	中银国际证券有限责任公司成都人民中路证券营业部	6 315.35	6 030.83	1593	48.90	2335	235.61	2106		
1708	中国银河证券股份有限公司上海人民路证券营业部	6 314.67	4 178.95	2318	101.68	1462	2 034.05	222		
1709	财达证券有限责任公司保定莲池北大街证券营业部	6 311.78	6 136.77	1549	31.72	2836	143.29	2687		
1710	渤海证券股份有限公司天津西康路证券营业部	6 310.00	5 660.35	1713	97.95	1504	551.70	1158		
1711	南京证券股份有限公司张家港步行街证券营业部	6 308.21	6 055.72	1583	70.75	1909	181.73	2416		
1712	中国银河证券股份有限公司大连新开路证券营业部	6 304.81	5 984.51	1605	86.77	1658	233.53	2114		
1713	中国银河证券股份有限公司东莞东城大道证券营业部	6 303.19	5 960.05	1616	132.93	1152	210.21	2235		
1714	长城证券有限责任公司深圳东园路证券营业部	6 298.53	5 973.19	1609	39.34	2574	286.00	1877		
1715	华鑫证券有限责任公司上海漕宝路证券营业部	6 291.44	5 211.85	1902	115.76	1316	963.83	663		
1716	浙商证券股份有限公司武义中兴街证券营业部	6 291.16	6 215.66	1528	44.59	2442	30.91	3967		
1717	中国中投证券有限责任公司上海法华镇路证券营业部	6 284.74	5 422.12	1811	159.89	958	702.73	937		
1718	国泰君安证券股份有限公司荆州便河东路证券营业部	6 283.58	5 722.13	1689	83.56	1704	477.89	1326		
1719	海通证券股份有限公司上海崮山路证券营业部	6 282.27	5 554.81	1756	168.08	914	559.38	1138		
1720	中银国际证券有限责任公司武汉武珞路证券营业部	6 277.95	6 005.57	1597	65.74	1996	206.64	2258		
1721	东方证券股份有限公司南宁民主路证券营业部	6 273.07	6 078.66	1569	18.98	3390	175.44	2453		
1722	东北证券股份有限公司广州东风东路证券营业部	6 272.68	5 256.01	1881	309.17	467	707.50	934		
1723	中信建投证券股份有限公司上海青浦证券营业部	6 272.45	5 289.24	1869	65.89	1995	917.31	711		
1724	平安证券有限责任公司天津绍兴道证券营业部	6 271.89	5 981.50	1608	43.80	2466	246.59	2054		
1725	国元证券股份有限公司无锡学前街证券营业部	6 270.64	5 369.95	1836	75.94	1814	824.75	803		
1726	大同证券经纪有限责任公司太原青年路证券营业部	6 268.25	5 578.51	1744	14.74	3604	675.00	974		
1727	金元证券股份有限公司成都二环路证券营业部	6 266.60	6 109.58	1558	33.35	2771	123.67	2857		
1728	国泰君安证券股份有限公司重庆九尺坎证券营业部	6 260.45	6 063.77	1578	56.90	2158	139.78	2721		
1729	申银万国证券股份有限公司镇江中山东路证券营业部	6 260.01	5 719.32	1693	211.77	716	328.92	1736		
1730	长江证券股份有限公司西安太白北路营业部	6 256.75	5 703.83	1697	77.09	1794	475.83	1330		
1731	安信证券股份有限公司宜宾民主路证券营业部	6 242.08	5 902.03	1626	44.67	2439	295.37	1841		
1732	中国银河证券股份有限公司上海东方路证券营业部	6 239.92	4 821.38	2063	132.19	1158	1 286.35	470		
1733	金元证券股份有限公司宁波灵桥路证券营业部	6 239.22	5 149.30	1925	137.67	1118	952.25	674		
1734	方正证券股份有限公司平顶山建设路证券营业部	6 233.89	6 075.79	1570	89.41	1614	68.69	3389		
1735	信达证券股份有限公司上海灵山路证券营业部	6 230.19	5 325.56	1850	137.37	1121	767.26	865		
1736	中国银河证券股份有限公司郑州山河证券营业部	6 224.72	6 080.72	1568	39.95	2562	104.05	3033		

(二)二○一二年证券营业部交易排名(续)

MEMBER BRANCH RANKING BY TRADING VALUE, 2012 (Continued)

百万元人民币, RMB Mil.

名次 Rank	营业部名称 Member Branches	总交易金额 Total Value	股票 Stocks 交易金额 Value	股票 Stocks 名次 Rank	基金 Funds 交易金额 Value	基金 Funds 名次 Rank	债券 Bonds 交易金额 Value	债券 Bonds 名次 Rank	权证 Warrants 交易金额 Value	权证 Warrants 名次 Rank
1737	华西证券有限公司自贡五星街证券营业部	6 222.01	6 137.25	1548	28.43	2955	56.33	3564		
1738	国盛证券有限责任公司赣州章江南大道证券营业部	6 219.31	5 797.99	1663	59.29	2110	362.03	1630		
1739	光大证券股份有限公司余姚阳明西路证券营业部	6 213.20	5 997.83	1601	110.85	1364	104.51	3030		
1740	兴业证券股份有限公司南京珠江路证券营业部	6 205.65	5 453.72	1799	62.32	2049	689.60	955		
1741	广发证券股份有限公司珠海银桦路证券营业部	6 201.67	5 066.33	1965	68.11	1964	1 067.23	587		
1742	南京证券股份有限公司南京中山南路证券营业部	6 201.09	5 897.04	1630	20.59	3293	283.46	1889		
1743	浙商证券股份有限公司温岭人民东路证券营业部	6 198.05	5 375.40	1831	57.63	2141	765.01	869		
1744	国元证券股份有限公司青岛辽宁路证券营业部	6 189.59	5 313.85	1857	73.81	1858	801.94	829		
1745	广发证券股份有限公司重庆科园一路证券营业部	6 189.06	5 891.05	1632	107.83	1400	190.18	2363		
1746	广发证券股份有限公司烟台大海阳路证券营业部	6 188.21	5 969.67	1610	52.75	2249	165.78	2528		
1747	东方证券股份有限公司上海中原路证券营业部	6 183.93	3 698.77	2555	61.43	2063	2 423.73	160		
1748	长江证券股份有限公司齐齐哈尔龙门街证券营业部	6 183.73	4 343.15	2237	69.85	1928	1 770.73	286		
1749	中国中投证券有限责任公司上海东方路证券营业部	6 183.57	5 117.59	1945	269.66	540	796.32	836		
1750	中国银河证券股份有限公司武汉花桥证券营业部	6 183.01	5 055.34	1967	68.82	1953	1 058.85	593		
1751	大通证券股份有限公司大连昆明街证券营业部	6 181.28	5 812.19	1659	38.18	2614	330.90	1727		
1752	方正证券股份有限公司湘潭韶山中路证券营业部	6 179.48	6 065.37	1576	41.90	2512	72.21	3343		
1753	平安证券有限责任公司乌鲁木齐人民路证券营业部	6 176.25	6 033.21	1592	32.37	2810	110.67	2971		
1754	信达证券股份有限公司丹东锦山大街证券营业部	6 175.70	6 043.01	1587	32.00	2826	100.69	3057		
1755	华安证券有限责任公司淮南朝阳路证券营业部	6 165.88	5 870.75	1638	44.05	2457	251.08	2030		
1756	华宝证券有限责任公司深圳新闻路证券营业部	6 164.38	6 114.82	1553	8.09	4061	41.47	3775		
1757	中信证券(浙江)有限责任公司丽水寿尔福路证券营业部	6 159.45	5 801.41	1662	84.25	1697	273.79	1934		
1758	安信证券股份有限公司镇江中山东路证券营业部	6 159.39	5 573.58	1748	30.60	2881	555.21	1145		
1759	红塔证券股份有限公司大理人民路证券营业部	6 154.12	6 123.57	1552	23.42	3172	7.12	4612		
1760	华泰证券股份有限公司海口大同路证券营业部	6 154.11	6 022.76	1596	30.28	2891	101.07	3054		
1761	中国银河证券股份有限公司上海浦东南路证券营业部	6 149.65	5 117.24	1946	28.47	2954	1 003.94	637		
1762	大通证券股份有限公司福州华林路证券营业部	6 148.77	5 139.86	1929	142.15	1083	866.76	760		
1763	宏源证券股份有限公司桂林漓江路证券营业部	6 148.57	5 787.46	1667	53.01	2242	308.10	1797		
1764	华林证券有限责任公司开平东兴大道证券营业部	6 142.01	5 882.10	1636	91.97	1582	167.94	2509		
1765	广发证券股份有限公司太原新建北路证券营业部	6 141.80	5 186.06	1915	75.30	1821	880.44	748		
1766	东北证券股份有限公司长春同志街第三证券营业部	6 140.45	5 251.31	1886	33.57	2764	855.57	770		
1767	华泰证券股份有限公司岳阳五里牌证券营业部	6 130.61	5 648.50	1718	190.36	798	291.76	1860		
1768	大同证券经纪有限责任公司深圳南山南油大道证券营业部	6 125.87	4 178.29	2319	22.33	3211	1 925.26	252		
1769	广发证券股份有限公司石家庄裕华西路裕园证券营业部	6 122.70	5 636.08	1722	87.66	1645	398.96	1524		
1770	中原证券股份有限公司平顶山中兴南路证券营业部	6 120.48	5 901.47	1627	57.45	2145	161.55	2557		
1771	信达证券股份公司北京北辰东路证券营业部	6 114.95	4 979.25	2000	80.98	1732	1 054.72	596		
1772	华安证券有限责任公司芜湖新芜路证券营业部	6 112.69	5 790.37	1666	15.45	3568	306.88	1802		
1773	广发证券股份有限公司广州天河北路大都会广场证券营业部	6 108.16	5 983.70	1607	108.56	1390	15.90	4316		
1774	中信建投证券股份有限公司大连同兴街证券营业部	6 107.18	5 628.82	1729	172.04	890	306.32	1806		
1775	中国民族证券有限责任公司漳州胜利东路证券营业部	6 106.40	5 720.76	1691	96.77	1525	288.87	1869		
1776	中国中投证券有限责任公司哈尔滨友谊路证券营业部	6 102.75	5 436.38	1806	63.62	2027	602.74	1067		
1777	中信建投证券股份有限公司泸州迎晖路证券营业部	6 101.85	5 844.84	1647	29.43	2922	227.58	2146		
1778	湘财证券有限责任公司广州黄埔大道证券营业部	6 098.09	5 816.52	1655	57.51	2143	224.06	2163		
1779	中信证券股份有限公司太原迎泽西大街证券营业部	6 093.24	4 196.36	2306	1 746.61	48	150.26	2636		
1780	海通证券股份有限公司南宁新民路证券营业部	6 084.91	5 845.25	1646	61.85	2058	177.81	2438		
1781	中航证券有限公司杭州香积寺证券营业部	6 083.95	4 801.10	2074	20.97	3275	1 261.88	481		
1782	长江证券股份有限公司深圳后海海岸城证券营业部	6 082.19	5 720.80	1690	69.54	1934	291.85	1858		
1783	齐鲁证券有限公司聊城卫育南路证券营业部	6 075.65	5 999.92	1599	53.25	2238	22.48	4151		
1784	华融证券股份有限公司娄底春园路证券营业部	6 075.14	6 041.53	1588	27.75	2983	5.86	4668		
1785	海通证券股份有限公司泉州田安路证券营业部	6 068.40	5 686.65	1703	159.46	961	222.29	2171		
1786	国信证券股份有限公司沈阳南京南街证券营业部	6 066.30	5 499.57	1780	86.31	1665	480.42	1318		
1787	信达证券股份有限公司成都一环路证券营业部	6 063.13	5 495.54	1783	219.45	686	348.15	1670		
1788	浙商证券股份有限公司宁波四明中路证券营业部	6 062.74	5 723.65	1687	33.73	2758	305.36	1810		
1789	山西证券股份有限公司上海虹桥路证券营业部	6 061.21	3 785.42	2517	106.01	1417	2 169.77	198		
1790	中山证券有限责任公司北京车公庄大街证券营业部	6 060.15	5 909.18	1624	123.21	1246	27.76	4034		
1791	安信证券股份有限公司昆明东风西路证券营业部	6 058.93	5 626.22	1731	302.52	478	130.19	2809		
1792	平安证券有限责任公司重庆红金街证券营业部	6 053.98	5 614.83	1734	99.05	1492	340.11	1702		

(二)二○一二年证券营业部交易排名(续)

MEMBER BRANCH RANKING BY TRADING VALUE, 2012 (Continued)

百万元人民币, RMB Mil.

名次 Rank	营业部名称 Member Branches	总交易金额 Total Value	股票 Stocks 交易金额 Value	股票 Stocks 名次 Rank	基金 Funds 交易金额 Value	基金 Funds 名次 Rank	债券 Bonds 交易金额 Value	债券 Bonds 名次 Rank	权证 Warrants 交易金额 Value	权证 Warrants 名次 Rank
1793	南京证券股份有限公司深圳蛇口南海大道证券营业部	6 051.69	5 733.31	1682	128.58	1192	189.80	2366		
1794	长江证券股份有限公司杭州庆春路证券营业部	6 048.61	5 635.93	1724	99.65	1488	313.02	1782		
1795	世纪证券有限责任公司新余仙来中大道证券营业部	6 045.29	5 681.96	1705	83.51	1706	279.82	1903		
1796	华西证券有限责任公司达州朝阳中路证券营业部	6 042.63	5 898.07	1629	60.31	2090	84.25	3203		
1797	中信建投证券股份有限公司佛山南海区南桂东路证券营业部	6 042.58	5 635.94	1723	67.76	1971	338.88	1707		
1798	东吴证券股份有限公司福州湖滨路证券营业部	6 040.03	4 955.67	2008	376.35	376	708.02	933		
1799	中信证券股份有限公司东莞鸿福路证券营业部	6 034.57	5 729.61	1683	116.04	1314	188.91	2374		
1800	华福证券有限责任公司长乐吴航路证券营业部	6 029.13	5 848.07	1643	61.17	2069	119.88	2885		
1801	华西证券有限公司广汉湖南路证券营业部	6 028.32	5 956.57	1617	28.93	2940	42.82	3752		
1802	中国银河证券股份有限公司合肥屯溪路证券营业部	6 027.24	5 372.68	1832	208.02	730	446.54	1414		
1803	方正证券股份有限公司长沙五一东路证券营业部	6 025.94	5 856.78	1640	69.91	1926	99.25	3069		
1804	招商证券股份有限公司上海陆家嘴东路证券营业部	6 014.36	5 686.35	1704	169.62	905	158.39	2581		
1805	广发证券股份有限公司保定恒祥南大街证券营业部	6 013.87	5 630.62	1728	46.28	2408	336.98	1713		
1806	国泰君安证券股份有限公司绍兴中兴中路证券营业部	6 010.59	5 490.68	1784	98.14	1501	421.77	1469		
1807	广发证券股份有限公司大连成仁街证券营业部	6 009.62	5 431.13	1809	50.41	2303	528.09	1202		
1808	国元证券股份有限公司马鞍山雨山西路证券营业部	6 004.73	5 809.15	1660	32.85	2792	162.73	2551		
1809	中银国际证券有限责任公司牡丹江西平安街证券营业部	6 004.41	5 696.24	1700	134.01	1146	174.17	2461		
1810	西部证券股份有限公司西安金花南路证券营业部	5 999.94	5 829.08	1652	21.11	3263	149.75	2643		
1811	首创证券有限责任公司石家庄中山东路证券营业部	5 999.25	5 295.44	1866	46.71	2392	657.10	997		
1812	东莞证券有限责任公司梅州彬芳大道证券营业部	5 998.86	5 555.19	1755	37.07	2648	406.60	1503		
1813	国金证券股份有限公司都江堰都江大道证券营业部	5 993.87	5 892.32	1631	33.78	2754	67.77	3397		
1814	东方证券股份有限公司福州五四路证券营业部	5 993.24	5 575.37	1745	27.10	3006	390.76	1543		
1815	安信证券股份有限公司肇庆四会光明北路证券营业部	5 993.23	5 652.77	1714	75.73	1816	264.73	1969		
1816	国泰君安证券股份有限公司常德武陵大道证券营业部	5 992.95	5 918.59	1622	60.26	2091	14.10	4370		
1817	华安证券有限责任公司黄山前南新村证券营业部	5 988.14	5 899.69	1628	30.51	2883	57.94	3537		
1818	财达证券有限责任公司北京首体南路证券营业部	5 987.75	5 818.69	1654	19.09	3385	149.97	2640		
1819	中银国际证券有限责任公司天津解放南路证券营业部	5 986.87	5 781.23	1670	134.16	1145	71.48	3356		
1820	英大证券有限责任公司武汉汉阳大道证券营业部	5 977.59	4 987.35	1997	241.36	618	748.88	885		
1821	广发证券股份有限公司荆州北京路证券营业部	5 977.21	5 456.25	1798	52.47	2252	468.49	1347		
1822	南京证券股份有限公司北京惠新西街证券营业部	5 976.16	5 574.41	1747	345.41	412	56.34	3563		
1823	新时代证券有限责任公司宜昌东山大道证券营业部	5 975.17	5 769.75	1673	33.08	2785	172.34	2477		
1824	国泰君安证券股份有限公司南昌象山北路证券营业部	5 972.74	4 789.58	2078	112.13	1351	1 071.02	585		
1825	长城证券有限责任公司南京童卫路证券营业部	5 972.57	4 861.11	2050	278.89	526	832.58	795		
1826	东北证券股份有限公司上海世纪大道证券营业部	5 970.61	5 437.29	1804	100.83	1473	432.49	1448		
1827	财通证券有限责任公司杭州金城路证券营业部	5 966.61	5 745.16	1677	137.19	1122	84.26	3202		
1828	海通证券股份有限公司淮安淮海北路证券营业部	5 966.28	5 886.67	1634	30.28	2890	49.33	3647		
1829	齐鲁证券有限公司泰安岱宗大街证券营业部	5 962.43	5 850.82	1642	48.28	2350	63.32	3461		
1830	中国中投证券有限责任公司苏州广济南路证券营业部	5 961.59	4 958.69	2006	204.05	749	798.84	831		
1831	华安证券有限责任公司宿州汴河路证券营业部	5 958.65	5 857.05	1639	48.74	2340	52.85	3606		
1832	红塔证券股份有限公司上海田林东路证券营业部	5 958.12	3 336.90	2747	132.19	1157	2 489.03	152		
1833	山西证券股份有限公司太原并州南路证券营业部	5 956.55	5 648.59	1717	29.55	2917	278.41	1910		
1834	东方证券股份有限公司上海长宁路证券营业部	5 956.44	4 972.08	2001	67.90	1969	916.47	712		
1835	东北证券股份有限公司杭州体育场路证券营业部	5 948.34	4 737.80	2100	64.98	2006	1 145.56	543		
1836	中原证券股份有限公司驻马店解放路证券营业部	5 946.15	5 741.72	1678	26.47	3041	177.95	2437		
1837	华泰证券股份有限公司杭州教工路证券营业部	5 945.85	5 296.04	1864	103.72	1445	546.10	1172		
1838	中国银河证券股份有限公司西安和平路证券营业部	5 943.83	5 733.53	1681	89.53	1611	120.77	2878		
1839	兴业证券股份有限公司济南历山路证券营业部	5 941.41	5 719.70	1692	67.64	1973	154.07	2611		
1840	光大证券股份有限公司青岛香港西路证券营业部	5 940.95	5 361.11	1839	467.70	272	112.14	2956		
1841	长江证券股份有限公司广州江湾路证券营业部	5 940.93	4 895.05	2030	99.02	1493	946.86	681		
1842	华泰证券股份有限公司泰州鼓楼北路证券营业部	5 937.00	5 712.71	1695	87.02	1654	137.27	2739		
1843	万联证券有限责任公司绍兴中兴南路证券营业部	5 936.45	5 552.24	1757	38.26	2612	345.96	1675		
1844	安信证券股份有限公司深圳深南大道证券营业部	5 934.46	5 436.24	1807	189.16	804	309.06	1793		
1845	华泰证券股份有限公司南通海安长江中路证券营业部	5 934.17	5 371.59	1834	175.33	871	387.25	1551		
1846	安信证券股份有限公司成都领事馆路证券营业部	5 929.60	5 620.26	1732	120.40	1265	188.94	2373		
1847	申银万国证券股份有限公司重庆小新街证券营业部	5 928.98	5 581.28	1741	38.75	2597	308.94	1795		
1848	万联证券有限责任公司鄂州滨湖北路证券营业部	5 924.06	5 652.63	1715	32.34	2811	239.09	2096		

(二)二○一二年证券营业部交易排名(续)

MEMBER BRANCH RANKING BY TRADING VALUE, 2012 (Continued)

百万元人民币, RMB Mil.

名次 Rank	营业部名称 Member Branches	总交易金额 Total Value	股票 Stocks 交易金额 Value	股票 Stocks 名次 Rank	基金 Funds 交易金额 Value	基金 Funds 名次 Rank	债券 Bonds 交易金额 Value	债券 Bonds 名次 Rank	权证 Warrants 交易金额 Value	权证 Warrants 名次 Rank
1849	江海证券有限公司厦门吕岭路证券营业部	5 922.50	5 563.64	1752	46.58	2395	312.28	1784		
1850	中国民族证券有限责任公司北京丰台东大街证券营业部	5 922.23	5 782.44	1669	73.89	1855	65.89	3426		
1851	华融证券股份有限公司武汉解放大道证券营业部	5 922.03	5 689.66	1702	16.31	3518	216.06	2191		
1852	华泰证券股份有限公司南京广州路证券营业部	5 909.13	5 356.48	1841	77.44	1789	475.20	1333		
1853	国泰君安证券股份有限公司西安东关正街证券营业部	5 907.12	5 747.14	1675	47.61	2368	112.37	2954		
1854	齐鲁证券有限公司济南经七路证券营业部	5 906.51	5 475.43	1788	47.83	2363	383.25	1562		
1855	中航证券有限公司天津六纬路证券营业部	5 906.34	5 711.13	1696	101.49	1466	93.71	3110		
1856	华泰证券股份有限公司上海天钥桥路证券营业部	5 905.53	4 683.86	2123	194.09	788	1 027.59	610		
1857	中国银河证券股份有限公司南京上海路证券营业部	5 889.06	4 865.17	2046	107.61	1405	916.28	713		
1858	宏源证券股份有限公司克拉玛依天山路证券营业部	5 888.60	5 261.72	1878	25.37	3091	601.51	1069		
1859	中山证券有限责任公司南通姚港路证券营业部	5 887.20	5 530.02	1768	210.08	722	147.09	2664		
1860	宏信证券有限责任公司南充涪江路证券营业部	5 886.13	5 722.80	1688	15.19	3582	148.14	2653		
1861	华龙证券有限责任公司天水广场证券营业部	5 885.86	5 679.84	1707	21.25	3258	184.77	2400		
1862	安信证券股份有限公司汕头红领巾路证券营业部	5 883.07	5 164.01	1920	298.14	490	420.93	1471		
1863	宏源证券股份有限公司杭州金华路证券营业部	5 881.34	5 433.27	1808	46.57	2396	401.50	1514		
1864	中信万通证券有限责任公司济宁口河路证券营业部	5 880.83	5 531.65	1766	148.40	1038	200.78	2292		
1865	东兴证券股份有限公司永安牺和路证券营业部	5 875.44	5 379.55	1829	482.99	264	12.90	4413		
1866	红塔证券股份有限公司昆明环城南路证券营业部	5 875.16	5 626.82	1730	18.90	3392	229.44	2141		
1867	中信建投证券股份有限公司南京王府大街证券营业部	5 872.81	5 114.61	1948	264.94	546	493.26	1282		
1868	国海证券股份有限公司上海世纪大道证券营业部	5 870.33	4 713.80	2108	112.51	1345	1 044.02	602		
1869	中国银河证券股份有限公司成都北二环路证券营业部	5 866.52	5 666.84	1711	56.57	2168	143.11	2689		
1870	新时代证券有限责任公司苏州白塔西路证券营业部	5 861.88	5 198.50	1907	189.26	802	474.12	1335		
1871	中国银河证券股份有限公司广州建设大马路证券营业部	5 858.45	5 282.17	1871	112.10	1352	464.17	1362		
1872	中国银河证券股份有限公司武汉汉阳证券营业部	5 855.58	5 369.39	1837	31.74	2835	454.45	1395		
1873	广发证券股份有限公司沈阳小西路证券营业部	5 853.19	5 364.80	1838	109.48	1379	378.92	1580		
1874	广发证券股份有限公司肇庆星湖大道证券营业部	5 853.02	5 383.81	1827	70.14	1919	399.08	1523		
1875	申银万国证券股份有限公司襄阳人民广场证券营业部	5 852.83	5 681.15	1706	32.39	2809	139.29	2725		
1876	财通证券有限责任公司安吉体育场证券营业部	5 850.61	5 652.10	1716	10.94	3846	187.57	2386		
1877	华鑫证券有限责任公司上海武宁路证券营业部	5 845.35	4 118.85	2349	67.15	1979	1 659.35	318		
1878	湘财证券有限责任公司昆明护国路证券营业部	5 844.20	5 594.54	1737	80.22	1739	169.44	2499		
1879	招商证券股份有限公司北京金融街证券营业部	5 839.53	5 236.34	1892	261.79	555	341.39	1695		
1880	广发证券股份有限公司锦州山西街证券营业部	5 837.92	5 583.92	1739	53.33	2235	200.68	2295		
1881	光大证券股份有限公司南昌广场南路证券营业部	5 836.31	5 466.47	1795	31.46	2843	338.38	1708		
1882	中国银河证券股份有限公司石家庄红旗大街证券营业部	5 836.10	5 557.64	1754	39.43	2571	239.02	2097		
1883	中国银河证券股份有限公司大连延安路证券营业部	5 835.41	5 528.94	1769	101.79	1461	204.68	2268		
1884	国元证券股份有限公司北京西坝河南路证券营业部	5 833.65	5 575.12	1746	80.95	1733	177.57	2440		
1885	兴业证券股份有限公司晋江塘岸街证券营业部	5 833.57	5 635.20	1726	145.86	1054	52.51	3610		
1886	世纪证券有限责任公司南昌民德路证券营业部	5 830.64	5 318.54	1853	24.43	3132	487.67	1298		
1887	中信建投证券股份有限公司黄石颐阳路证券营业部	5 828.38	5 084.23	1957	123.38	1245	620.76	1045		
1888	东方证券股份有限公司广州平月路证券营业部	5 820.51	5 169.74	1917	241.78	614	408.99	1496		
1889	银泰证券有限责任公司苏州葑门西街证券营业部	5 816.68	4 131.37	2343	433.48	301	1 251.83	485		
1890	中信证券(浙江)有限责任公司嘉善晋阳西路证券营业部	5 815.77	5 512.66	1778	32.23	2817	270.87	1944		
1891	东方证券股份有限公司上海金口路证券营业部	5 814.27	4 000.90	2407	127.23	1208	1 686.14	311		
1892	中国银河证券股份有限公司南京南瑞路证券营业部	5 813.38	4 698.60	2114	122.60	1250	992.18	645		
1893	财通证券有限责任公司淳安新安大街证券营业部	5 812.81	5 533.85	1765	35.83	2691	243.13	2076		
1894	渤海证券股份有限公司天津云际道证券营业部	5 810.57	5 394.61	1823	59.47	2107	356.50	1650		
1895	浙商证券股份有限公司天津永安道证券营业部	5 807.66	5 335.10	1846	97.38	1519	375.19	1586		
1896	安信证券股份有限公司北京中关村南大街证券营业部	5 806.79	5 459.61	1797	266.85	543	80.32	3254		
1897	湘财证券有限责任公司乌鲁木齐克拉玛伊东路证券营业部	5 806.54	5 414.84	1813	46.99	2385	344.70	1684		
1898	齐鲁证券有限公司济南第一大道证券营业部	5 799.32	5 618.29	1733	36.02	2687	145.01	2675		
1899	华泰证券股份有限公司南京鱼市街证券营业部	5 799.13	5 311.12	1860	49.37	2326	438.64	1439		
1900	东莞证券有限责任公司东莞东泰证券营业部	5 798.20	5 167.96	1919	36.29	2680	593.96	1080		
1901	东方证券股份有限公司深圳金田路证券营业部	5 796.84	5 522.45	1772	25.90	3067	248.50	2047		
1902	长城证券有限责任公司海口龙昆北路证券营业部	5 794.62	4 686.68	2119	37.55	2632	1 070.40	586		
1903	恒泰证券股份有限公司赤峰哈达街证券营业部	5 792.42	5 725.74	1685	25.82	3071	40.87	3787		
1904	中国银河证券股份有限公司汕头澄海证券营业部	5 785.10	5 579.19	1743	93.21	1566	112.70	2952		

(二)二○一二年证券营业部交易排名(续)

MEMBER BRANCH RANKING BY TRADING VALUE, 2012 (Continued)

百万元人民币, RMB Mil.

名次 Rank	营业部名称 Member Branches	总交易金额 Total Value	股票 Stocks 交易金额 Value	股票 Stocks 名次 Rank	基金 Funds 交易金额 Value	基金 Funds 名次 Rank	债券 Bonds 交易金额 Value	债券 Bonds 名次 Rank	权证 Warrants 交易金额 Value	权证 Warrants 名次 Rank
1905	中国民族证券有限责任公司江门港口路证券营业部	5 782.70	4 945.93	2010	222.14	674	614.63	1057		
1906	财达证券有限责任公司石家庄新华路证券营业部	5 782.63	5 525.93	1771	19.48	3357	237.22	2101		
1907	浙商证券股份有限公司永嘉双塔路证券营业部	5 780.78	5 572.30	1749	190.10	800	18.39	4253		
1908	华泰证券股份有限公司长春自由大路证券营业部	5 776.85	5 203.10	1904	39.71	2565	534.04	1194		
1909	齐鲁证券有限公司上海苗圃路证券营业部	5 774.97	4 676.75	2126	75.02	1829	1 023.20	619		
1910	光大证券股份有限公司重庆大坪正街证券营业部	5 771.89	5 403.74	1819	68.96	1946	299.20	1831		
1911	中国民族证券有限责任公司杭州中河北路证券营业部	5 767.17	5 098.79	1953	195.13	784	473.25	1338		
1912	国元证券股份有限公司蚌埠胜利西路证券营业部	5 764.30	5 412.58	1815	68.95	1947	282.77	1892		
1913	东兴证券股份有限公司龙海公园路证券营业部	5 756.63	4 880.43	2039	48.36	2348	827.84	797		
1914	海通证券股份有限公司深圳景田路证券营业部	5 755.06	5 645.90	1719	54.53	2211	54.63	3583		
1915	光大证券股份有限公司东莞寮步证券营业部	5 754.93	5 545.78	1760	41.54	2525	167.62	2513		
1916	中国中投证券有限责任公司东莞胜和路证券营业部	5 748.81	4 270.90	2271	991.39	94	486.53	1302		
1917	国元证券股份有限公司阜阳临泉路证券营业部	5 748.16	5 466.44	1796	157.27	978	124.46	2849		
1918	华融证券股份有限公司乌鲁木齐人民路证券营业部	5 747.62	5 251.49	1885	39.86	2563	456.26	1385		
1919	齐鲁证券有限公司淄博人民西路证券营业部	5 744.84	5 400.48	1822	163.78	940	180.58	2420		
1920	中国民族证券有限责任公司吉首人民北路证券营业部	5 744.30	5 724.29	1686	9.90	3916	10.11	4504		
1921	中国民族证券有限责任公司鞍山人民路证券营业部	5 743.05	5 472.17	1791	38.82	2594	232.06	2122		
1922	信达证券股份有限公司广州中山大道证券营业部	5 741.83	5 583.69	1740	38.33	2608	119.80	2886		
1923	齐鲁证券有限公司青岛正阳路证券营业部	5 737.75	4 750.08	2092	857.86	114	129.81	2813		
1924	中银国际证券有限责任公司三亚新风路证券营业部	5 732.82	5 168.20	1918	116.44	1307	448.18	1408		
1925	东方证券股份有限公司上海四平路证券营业部	5 730.88	4 309.27	2253	40.95	2538	1 380.66	416		
1926	国元证券股份有限公司芜湖黄山西路证券营业部	5 718.17	4 888.53	2032	631.01	192	198.63	2308		
1927	华泰证券股份有限公司北京苏州街证券营业部	5 717.97	5 134.80	1931	88.66	1630	494.51	1280		
1928	中国中投证券有限责任公司仪征大庆北路证券营业部	5 714.28	5 388.54	1826	58.99	2117	266.76	1961		
1929	国泰君安证券股份有限公司无锡人民中路证券营业部	5 711.46	4 408.30	2205	61.09	2070	1 242.07	489		
1930	英大证券有限责任公司南昌阳明路证券营业部	5 711.26	5 422.36	1810	32.24	2816	256.67	2006		
1931	天风证券股份有限公司大连天河路证券营业部	5 706.03	5 473.67	1790	29.00	2936	203.37	2276		
1932	东海证券有限责任公司广州黄埔大道证券营业部	5 704.76	5 065.79	1966	270.49	538	368.48	1604		
1933	爱建证券有限责任公司宁波中山西路证券营业部	5 703.15	4 467.68	2188	19.21	3380	1 216.25	501		
1934	齐鲁证券有限公司莱芜鲁中东大街证券营业部	5 698.83	5 483.59	1785	151.26	1020	63.98	3452		
1935	宏源证券股份有限公司乌鲁木齐新华南路证券营业部	5 698.43	5 312.63	1859	16.73	3500	369.07	1603		
1936	东方证券股份有限公司天津西康路证券营业部	5 695.34	5 378.33	1830	146.50	1052	170.51	2491		
1937	信达证券股份有限公司上海虹梅南路证券营业部	5 692.98	4 615.05	2158	232.59	639	845.34	782		
1938	国信证券股份有限公司重庆红锦大道证券营业部	5 691.56	5 402.22	1820	74.60	1842	214.73	2204		
1939	国海证券股份有限公司南宁公园路证券营业部	5 690.84	5 530.61	1767	43.58	2471	116.65	2918		
1940	东吴证券股份有限公司东莞鸿福路证券营业部	5 689.71	5 293.90	1867	150.24	1024	245.56	2065		
1941	长城证券有限责任公司郑州文化路证券营业部	5 688.14	5 483.20	1786	77.82	1783	127.12	2832		
1942	西部证券股份有限公司渭南东风街证券营业部	5 681.31	5 635.56	1725	25.33	3092	20.42	4197		
1943	国信证券股份有限公司南昌八一大道证券营业部	5 680.77	5 125.49	1939	67.46	1975	487.82	1297		
1944	海通证券股份有限公司重庆加州城市花园证券营业部	5 680.74	5 441.71	1802	36.30	2679	202.73	2283		
1945	海通证券股份有限公司上海青浦证券营业部	5 679.09	3 754.97	2530	25.71	3079	1 898.42	261		
1946	西部证券股份有限公司西安长安中路证券营业部	5 670.82	5 393.35	1824	139.82	1099	137.65	2735		
1947	宏源证券股份有限公司南宁英华路证券营业部	5 670.42	5 496.18	1782	33.72	2759	140.52	2714		
1948	广发证券股份有限公司珠海情侣中路证券营业部	5 668.91	5 335.84	1845	38.49	2605	294.59	1846		
1949	中原证券股份有限公司杭州新华路证券营业部	5 668.40	5 192.05	1912	53.52	2232	422.82	1466		
1950	华安证券有限责任公司阜阳颍河路证券营业部	5 666.75	5 442.05	1801	24.67	3120	200.03	2298		
1951	东海证券有限责任公司上海水城南路证券营业部	5 665.64	4 939.77	2013	134.83	1141	591.03	1085		
1952	东方证券股份有限公司广州宝岗大道证券营业部	5 658.69	4 930.01	2018	105.16	1427	623.52	1038		
1953	江海证券有限公司上海瞿溪路证券营业部	5 653.35	4 290.09	2257	59.77	2105	1 303.50	465		
1954	国金证券股份有限公司成都温江区柳城商业新街证券营业部	5 652.56	5 496.48	1781	14.15	3646	141.93	2698		
1955	中国中投证券有限责任公司郑州商务内环路证券营业部	5 649.39	5 519.35	1774	63.25	2033	66.79	3415		
1956	方正证券股份有限公司天津新华路证券营业部	5 643.96	5 526.45	1770	51.79	2266	65.72	3428		
1957	东方证券股份有限公司上海中兴路证券营业部	5 643.54	3 657.24	2572	56.06	2182	1 930.23	251		
1958	安信证券股份有限公司青岛山东路证券营业部	5 636.79	5 159.36	1921	45.78	2419	431.65	1450		
1959	中国银河证券股份有限公司扬州文昌中路证券营业部	5 634.02	4 850.23	2056	163.02	945	620.77	1044		
1960	国泰君安证券股份有限公司抚州赣东大道证券营业部	5 632.01	5 471.26	1792	35.73	2695	125.02	2845		

(二)二○一二年证券营业部交易排名(续)

MEMBER BRANCH RANKING BY TRADING VALUE, 2012 (Continued)

百万元人民币, RMB Mil.

名次 Rank	营业部名称 Member Branches	总交易金额 Total Value	股票 Stocks 交易金额 Value	股票 Stocks 名次 Rank	基金 Funds 交易金额 Value	基金 Funds 名次 Rank	债券 Bonds 交易金额 Value	债券 Bonds 名次 Rank	权证 Warrants 交易金额 Value	权证 Warrants 名次 Rank
1961	东海证券有限责任公司洛阳中州东路证券营业部	5 631.04	5 541.44	1761	34.92	2717	54.67	3581		
1962	齐鲁证券有限公司威海海滨北路证券营业部	5 629.81	5 317.78	1855	109.60	1377	202.43	2285		
1963	海通证券股份有限公司上海宣化路证券营业部	5 626.68	4 077.47	2367	122.13	1252	1 427.08	398		
1964	光大证券股份有限公司慈溪新城大道北路证券营业部	5 625.08	5 521.88	1773	15.49	3565	87.71	3175		
1965	湘财证券有限责任公司广州恒福路证券营业部	5 624.76	4 832.62	2060	29.96	2901	762.18	872		
1966	华泰证券股份有限公司成都梓潼桥西街证券营业部	5 623.24	5 149.58	1924	96.22	1530	377.44	1583		
1967	中国银河证券股份有限公司遂昌北街证券营业部	5 622.84	5 558.41	1753	7.31	4130	57.12	3547		
1968	中国银河证券股份有限公司乌鲁木齐解放北路证券营业部	5 616.25	4 701.41	2111	89.51	1612	825.33	802		
1969	国泰君安证券股份有限公司呼和浩特西护城河证券营业部	5 616.22	5 566.96	1751	29.19	2925	20.07	4208		
1970	长江证券股份有限公司济南花园路证券营业部	5 614.16	4 723.07	2106	73.38	1866	817.71	808		
1971	国金证券股份有限公司昆明北京路证券营业部	5 612.46	5 370.55	1835	121.68	1253	120.22	2883		
1972	华林证券有限责任公司江门建设路证券营业部	5 605.94	5 036.16	1973	89.15	1621	480.64	1316		
1973	广州证券有限责任公司广州丰乐中路证券营业部	5 601.61	5 318.78	1852	69.95	1924	212.87	2217		
1974	齐鲁证券有限公司潍坊北海路证券营业部	5 600.93	5 437.92	1803	41.15	2533	121.86	2869		
1975	华创证券有限责任公司德阳长江西路证券营业部	5 600.10	5 199.69	1906	46.28	2407	354.13	1656		
1976	广州证券有限责任公司杭州建国北路证券营业部	5 591.88	5 300.46	1863	96.01	1532	195.41	2329		
1977	大通证券股份有限公司沈阳大西路证券营业部	5 590.07	5 148.54	1926	56.99	2157	384.54	1561		
1978	安信证券股份有限公司韶关风采路证券营业部	5 588.40	5 119.73	1944	48.03	2355	420.63	1472		
1979	海通证券股份有限公司上海天山西路证券营业部	5 588.25	4 623.29	2150	46.45	2402	918.51	710		
1980	广发证券股份有限公司武汉武珞路证券营业部	5 586.93	4 806.01	2068	99.76	1485	681.16	965		
1981	中信建投证券股份有限公司北京燕山向阳路证券营业部	5 586.12	5 382.75	1828	76.37	1805	126.99	2834		
1982	兴业证券股份有限公司晋江泉安路证券营业部	5 585.90	5 308.53	1861	180.54	841	96.83	3089		
1983	上海证券有限责任公司高安路证券营业部	5 582.83	4 086.14	2360	101.64	1463	1 395.04	409		
1984	申银万国证券股份有限公司南京山西路证券营业部	5 582.13	5 289.16	1870	36.80	2659	256.16	2010		
1985	华泰证券股份有限公司梧州蝶山二路证券营业部	5 581.33	5 401.11	1821	21.20	3259	159.01	2575		
1986	齐鲁证券有限公司胶州福州南路证券营业部	5 571.23	2 449.19	3237	3 074.27	23	47.77	3673		
1987	国元证券股份有限公司青岛源头路证券营业部	5 563.73	5 474.67	1789	38.94	2588	50.12	3637		
1988	国都证券有限责任公司武汉江汉北路证券营业部	5 557.89	5 022.41	1980	213.76	705	321.71	1756		
1989	国金证券股份有限公司成都蜀都大道证券营业部	5 557.27	5 255.45	1882	38.31	2610	263.51	1976		
1990	东兴证券股份有限公司长乐郑和路证券营业部	5 557.07	5 413.57	1814	26.71	3023	116.79	2917		
1991	东方证券股份有限公司上海凤阳路证券营业部	5 556.24	5 030.66	1976	118.02	1292	407.56	1501		
1992	国开证券有限责任公司保定五四西路证券营业部	5 554.51	5 325.16	1851	65.91	1994	163.44	2544		
1993	中信建投证券股份有限公司长春人民大街证券营业部	5 553.23	5 260.19	1879	138.07	1114	154.97	2606		
1994	上海证券有限责任公司嘉定证券营业部	5 551.11	4 418.07	2201	47.08	2382	1 085.96	576		
1995	财富证券有限责任公司北京中关村东路证券营业部	5 548.84	5 224.75	1895	67.09	1981	257.00	2003		
1996	光大证券股份有限公司南京中山东路证券营业部	5 548.20	5 262.66	1877	34.81	2721	250.72	2032		
1997	华泰证券股份有限公司重庆春晖路证券营业部	5 547.10	5 124.65	1940	27.06	3007	395.40	1534		
1998	中国民族证券有限责任公司上海羽山路证券营业部	5 533.35	4 969.26	2003	64.69	2013	499.41	1271		
1999	湘财证券有限责任公司北京顺义站前街证券营业部	5 532.07	5 409.06	1816	53.38	2234	69.63	3378		
2000	中国银河证券股份有限公司重庆珠江路证券营业部	5 529.70	5 357.77	1840	27.56	2986	144.36	2679		
2001	海通证券股份有限公司营口辽河大街证券营业部	5 528.77	5 313.22	1858	38.90	2589	176.65	2447		
2002	光大证券股份有限公司上海华灵路证券营业部	5 526.15	4 787.24	2079	60.74	2080	678.18	967		
2003	中国银河证券股份有限公司南宁园湖南路证券营业部	5 521.86	5 222.16	1896	86.77	1659	212.93	2216		
2004	新时代证券有限责任公司上海金桥路证券营业部	5 519.50	4 620.02	2156	28.18	2969	871.31	757		
2005	中国银河证券股份有限公司荆门证券营业部	5 517.99	5 392.59	1825	66.58	1987	58.83	3519		
2006	东方证券股份有限公司汕头长平路证券营业部	5 512.54	4 525.91	2177	25.79	3073	960.84	667		
2007	红塔证券股份有限公司苏州人民路证券营业部	5 508.16	4 938.31	2014	16.29	3519	553.57	1154		
2008	爱建证券有限责任公司嘉兴斜西街证券营业部	5 507.69	5 013.55	1986	204.75	747	289.40	1866		
2009	长江证券股份有限公司成都人民南路证券营业部	5 500.22	4 898.82	2027	89.30	1617	512.10	1233		
2010	华创证券有限责任公司上海宜山路证券营业部	5 499.02	4 747.02	2094	70.28	1916	681.72	963		
2011	华安证券有限责任公司马鞍山花雨路证券营业部	5 488.12	5 332.57	1848	21.30	3250	134.25	2756		
2012	东方证券股份有限公司上海南汇证券营业部	5 485.25	3 650.48	2575	62.48	2044	1 772.29	285		
2013	中国银河证券股份有限公司青岛广西路证券营业部	5 481.53	4 621.76	2155	68.58	1957	791.19	841		
2014	财富证券有限责任公司深圳深南大道证券营业部	5 479.78	5 315.30	1856	116.17	1311	48.31	3667		
2015	广发证券股份有限公司天津泰安道证券营业部	5 478.10	5 074.04	1962	90.35	1601	313.70	1780		
2016	国信证券股份有限公司广州新港西路证券营业部	5 474.71	5 227.81	1894	75.06	1827	171.84	2484		

(二)二○一二年证券营业部交易排名(续)

MEMBER BRANCH RANKING BY TRADING VALUE, 2012 (Continued)

百万元人民币, RMB Mil.

名次 Rank	营业部名称 Member Branches	总交易金额 Total Value	股票 Stocks 交易金额 Value	股票 Stocks 名次 Rank	基金 Funds 交易金额 Value	基金 Funds 名次 Rank	债券 Bonds 交易金额 Value	债券 Bonds 名次 Rank	权证 Warrants 交易金额 Value	权证 Warrants 名次 Rank
2017	浙商证券股份有限公司诸暨艮塔路证券营业部	5 470.17	5 436.47	1805	24.85	3109	8.86	4546		
2018	信达证券股份有限公司福州远洋路证券营业部	5 469.11	5 086.33	1955	54.07	2221	328.72	1737		
2019	东北证券股份有限公司南京瑞金路证券营业部	5 464.08	4 160.46	2324	132.67	1153	1 170.96	522		
2020	申银万国证券股份有限公司哈尔滨中山路证券营业部	5 462.64	4 657.61	2135	89.76	1605	715.28	923		
2021	安信证券股份有限公司东莞樟木头证券营业部	5 456.47	5 197.43	1909	48.31	2349	210.73	2230		
2022	太平洋证券股份有限公司昆明翠湖西路证券营业部	5 451.93	5 417.16	1812	22.67	3199	12.09	4441		
2023	华龙证券有限责任公司兰州东岗西路证券营业部	5 447.44	5 187.38	1914	20.29	3315	239.76	2091		
2024	华泰证券股份有限公司无锡苏锡路证券营业部	5 445.91	4 686.10	2120	95.90	1533	663.90	990		
2025	国盛证券有限责任公司吉安阳明东路证券营业部	5 444.07	5 318.07	1854	20.78	3284	105.21	3025		
2026	国泰君安证券股份有限公司东莞体育路证券营业部	5 443.13	4 562.45	2168	639.99	187	240.70	2087		
2027	第一创业证券股份有限公司廊坊建设路证券营业部	5 442.62	5 189.80	1913	63.79	2025	189.02	2372		
2028	上海证券有限责任公司乐清柳市惠丰路证券营业部	5 440.30	5 124.52	1941	292.96	501	22.82	4141		
2029	海通证券股份有限公司烟台解放路证券营业部	5 439.63	5 122.71	1943	129.11	1188	187.80	2384		
2030	广发证券股份有限公司珠海景山路证券营业部	5 437.58	5 027.86	1978	88.27	1632	321.45	1757		
2031	长江证券股份有限公司泰州迎春西路证券营业部	5 435.68	5 106.41	1951	53.79	2227	275.47	1920		
2032	宏源证券股份有限公司乌鲁木齐北京路证券营业部	5 434.04	5 243.89	1889	23.52	3165	166.63	2520		
2033	中信建投证券股份有限公司青岛瞿塘峡路证券营业部	5 428.39	4 900.82	2026	31.07	2859	496.49	1277		
2034	齐鲁证券有限公司龙口环城北路证券营业部	5 415.83	5 274.96	1874	48.53	2346	92.34	3124		
2035	浙商证券股份有限公司重庆中山一路证券营业部	5 413.95	5 213.37	1900	27.46	2991	173.12	2470		
2036	国金证券股份有限公司长沙芙蓉中路证券营业部	5 413.18	5 214.07	1899	99.35	1490	99.76	3067		
2037	齐鲁证券有限公司武汉宝丰路证券营业部	5 403.37	4 886.76	2035	52.29	2257	464.32	1359		
2038	大同证券经纪有限责任公司晋城凤台西街证券营业部	5 402.62	4 189.06	2311	34.02	2742	1 179.54	519		
2039	平安证券有限责任公司珠海园林路证券营业部	5 401.43	4 862.03	2049	35.33	2704	504.07	1255		
2040	渤海证券股份有限公司上海斜土路证券营业部	5 400.22	3 591.61	2606	81.35	1728	1 727.26	294		
2041	中国民族证券有限责任公司石家庄谈固西街证券营业部	5 399.83	5 143.23	1928	74.31	1849	182.30	2413		
2042	华西证券有限责任公司大连港湾街证券营业部	5 394.17	5 145.78	1927	68.77	1955	179.62	2428		
2043	齐鲁证券有限公司泰安升平街证券营业部	5 388.17	5 258.32	1880	36.80	2660	93.05	3119		
2044	华安证券有限责任公司铜陵淮河北路证券营业部	5 382.09	5 131.90	1933	35.75	2694	214.44	2206		
2045	广发证券股份有限公司佛山高明跃华路证券营业部	5 381.98	5 247.08	1888	50.98	2290	83.92	3211		
2046	中国银河证券股份有限公司南昌沿江中证券营业部	5 380.71	5 131.77	1934	25.78	3074	223.16	2169		
2047	华泰证券股份有限公司大连胜利路证券营业部	5 376.42	4 929.50	2019	27.90	2977	419.01	1476		
2048	广发证券股份有限公司珠海斗门证券营业部	5 372.66	4 833.98	2059	13.92	3657	524.77	1211		
2049	中信建投证券股份有限公司锦州解放路证券营业部	5 372.61	4 743.32	2096	56.66	2164	572.64	1116		
2050	安信证券股份有限公司广州增城新塘证券营业部	5 372.00	4 657.78	2134	78.73	1763	635.49	1024		
2051	国泰君安证券股份有限公司长春人民大街证券营业部	5 371.04	4 896.20	2028	409.29	333	65.55	3430		
2052	齐鲁证券有限公司深圳深南大道证券营业部	5 370.68	5 238.41	1890	59.22	2111	73.05	3331		
2053	中银国际证券有限责任公司上海畹町路证券营业部	5 369.73	4 701.08	2112	119.51	1276	549.13	1164		
2054	东兴证券股份有限公司沙县府西路证券营业部	5 365.10	5 326.67	1849	31.81	2832	6.62	4635		
2055	开源证券有限责任公司榆林航宇路证券营业部	5 360.72	5 194.42	1911	25.78	3075	140.52	2713		
2056	山西证券股份有限公司福州杨桥东路证券营业部	5 356.58	4 995.09	1993	76.76	1801	284.73	1885		
2057	长江证券股份有限公司重庆红黄路证券营业部	5 355.06	4 864.94	2047	50.91	2292	439.21	1435		
2058	海通证券股份有限公司大庆经六街证券营业部	5 347.48	5 202.09	1905	30.88	2870	114.52	2939		
2059	大同证券经纪有限责任公司大同迎宾街证券营业部	5 345.23	5 237.28	1891	25.23	3096	82.72	3221		
2060	兴业证券股份有限公司长沙芙蓉南路证券营业部	5 345.10	4 951.91	2009	34.75	2724	358.44	1642		
2061	英大证券有限责任公司福州五四路证券营业部	5 345.01	5 106.30	1952	109.03	1386	129.68	2815		
2062	中原证券股份有限公司郑州纬二路证券营业部	5 345.00	5 216.99	1898	81.43	1727	46.58	3692		
2063	广发证券股份有限公司南京洪武路证券营业部	5 338.67	4 813.70	2064	83.39	1708	441.58	1429		
2064	安信证券股份有限公司娄底春园路证券营业部	5 336.23	5 265.93	1876	60.12	2096	10.19	4501		
2065	金元证券股份有限公司海口南宝路证券营业部	5 334.30	4 959.81	2005	49.64	2318	324.85	1744		
2066	财富证券有限责任公司北京阜外大街证券营业部	5 332.10	5 139.28	1930	51.18	2284	141.63	2700		
2067	光大证券股份有限公司重庆民权路证券营业部	5 324.05	5 113.36	1949	66.63	1986	144.06	2685		
2068	信达证券股份有限公司湛江海滨大道南证券营业部	5 323.15	5 085.51	1956	53.57	2229	184.07	2404		
2069	广发证券股份有限公司黄石颐阳路证券营业部	5 322.75	3 292.74	2780	40.94	2539	1 989.07	235		
2070	华泰证券股份有限公司黄冈赤壁大道证券营业部	5 322.20	4 927.24	2020	78.96	1761	316.00	1771		
2071	中航证券有限公司泉州田安路证券营业部	5 319.79	5 221.37	1897	80.58	1735	17.85	4266		
2072	东方证券股份有限公司沈阳太原街证券营业部	5 319.70	4 995.37	1992	43.68	2469	280.66	1898		

(二)二○一二年证券营业部交易排名(续)

MEMBER BRANCH RANKING BY TRADING VALUE, 2012 (Continued)

百万元人民币, RMB Mil.

名次 Rank	营业部名称 Member Branches	总交易金额 Total Value	股票 Stocks 交易金额 Value	股票 Stocks 名次 Rank	基金 Funds 交易金额 Value	基金 Funds 名次 Rank	债券 Bonds 交易金额 Value	债券 Bonds 名次 Rank	权证 Warrants 交易金额 Value	权证 Warrants 名次 Rank
2073	中信万通证券有限责任公司济南山大路证券营业部	5 317.32	4 875.50	2040	67.81	1970	374.01	1589		
2074	华安证券有限责任公司六安梅山路证券营业部	5 313.16	4 936.71	2016	24.45	3128	352.01	1663		
2075	长城证券有限责任公司西安沣镐东路证券营业部	5 309.31	4 804.17	2069	60.60	2082	444.53	1419		
2076	华西证券有限公司攀枝花大河北路证券营业部	5 308.31	5 255.05	1883	12.54	3746	40.72	3789		
2077	中国银河证券股份有限公司海口滨海大道证券营业部	5 307.42	4 055.95	2379	237.54	626	1 013.93	627		
2078	江海证券有限公司哈尔滨红军街证券营业部	5 306.42	4 802.02	2073	51.82	2264	452.58	1400		
2079	国泰君安证券股份有限公司武汉洞庭街证券营业部	5 299.60	4 793.52	2077	54.80	2203	451.28	1403		
2080	申银万国证券股份有限公司长沙蔡锷中路证券营业部	5 299.45	5 028.99	1977	179.89	842	90.57	3145		
2081	兴业证券股份有限公司石狮八七路证券营业部	5 279.84	4 958.51	2007	70.55	1911	250.78	2031		
2082	华泰证券股份有限公司石家庄中华北大街证券营业部	5 273.25	5 006.90	1988	51.33	2280	215.01	2201		
2083	渤海证券股份有限公司广州天河东路证券营业部	5 265.81	5 082.44	1958	65.01	2005	118.36	2900		
2084	山西证券股份有限公司太原漪汾街证券营业部	5 265.79	4 896.11	2029	39.21	2579	330.47	1730		
2085	国信证券股份有限公司宁波百丈东路证券营业部	5 261.84	4 800.38	2075	33.48	2768	427.98	1453		
2086	天风证券股份有限公司成都走马街证券营业部	5 261.68	4 778.74	2083	47.53	2369	435.41	1444		
2087	恒泰证券股份有限公司北京安德路证券营业部	5 256.00	4 080.06	2364	29.19	2926	1 146.74	541		
2088	广州证券有限责任公司番禺大石证券营业部	5 255.29	4 922.28	2022	149.23	1031	183.78	2405		
2089	西部证券股份有限公司西安未央路第一证券营业部	5 254.89	5 013.21	1987	56.19	2178	185.49	2396		
2090	华西证券有限公司广安金广大道证券营业部	5 250.03	5 205.14	1903	26.55	3033	18.34	4254		
2091	金元证券股份有限公司广州中山大道证券营业部	5 249.75	4 926.26	2021	75.05	1828	248.43	2048		
2092	国盛证券有限责任公司抚州赣东大道证券营业部	5 244.13	5 131.93	1932	20.47	3301	91.73	3131		
2093	西部证券股份有限公司宝鸡经二路证券营业部	5 241.67	5 127.06	1937	44.79	2436	69.82	3375		
2094	方正证券股份有限公司广州兴盛路证券营业部	5 240.79	4 853.82	2055	112.69	1341	274.28	1927		
2095	申银万国证券股份有限公司永嘉双塔路证券营业部	5 238.83	5 074.08	1961	138.45	1113	26.29	4063		
2096	广发证券股份有限公司北京中关村东路证券营业部	5 238.34	4 450.17	2191	91.49	1587	696.68	948		
2097	广发证券股份有限公司南昌北京西路证券营业部	5 236.22	4 668.42	2128	42.44	2499	525.35	1208		
2098	上海证券有限责任公司临平路证券营业部	5 233.81	3 851.38	2485	74.23	1850	1 308.20	460		
2099	长江证券股份有限公司孝感文化路证券营业部	5 229.09	4 272.41	2270	42.65	2491	914.03	716		
2100	中天证券有限责任公司上海志丹路证券营业部	5 229.00	3 209.37	2819	18.60	3404	2 001.03	232		
2101	信达证券股份有限公司朝阳五一街证券营业部	5 228.92	5 017.04	1984	161.95	950	49.93	3639		
2102	海通证券股份有限公司遵义中华南路证券营业部	5 228.20	5 154.49	1923	36.49	2671	37.22	3843		
2103	江海证券有限公司哈尔滨中宣街证券营业部	5 226.99	4 998.67	1990	33.53	2766	194.80	2333		
2104	财达证券有限责任公司衡水人民东路证券营业部	5 226.72	5 080.38	1960	69.72	1931	76.61	3290		
2105	五矿证券有限公司杭州市中山北路证券营业部	5 222.16	5 175.63	1916	46.51	2398	0.03	5104		
2106	东方证券股份有限公司苏州临顿路证券营业部	5 219.14	4 991.18	1995	62.36	2048	165.61	2531		
2107	东吴证券股份有限公司沈阳滂江街证券营业部	5 219.01	4 986.89	1998	8.90	3990	223.21	2168		
2108	恒泰证券股份有限公司呼和浩特新城北街证券营业部	5 218.94	5 159.22	1922	33.96	2746	25.75	4071		
2109	光大证券股份有限公司上海牡丹江路证券营业部	5 218.74	4 255.17	2279	118.50	1284	845.07	783		
2110	国泰君安证券股份有限公司宜春中山中路证券营业部	5 218.54	5 068.41	1964	38.95	2587	111.19	2963		
2111	东海证券有限责任公司长沙韶山北路证券营业部	5 216.69	5 123.42	1942	36.70	2666	56.57	3556		
2112	光大证券股份有限公司东莞厚街证券营业部	5 215.86	4 887.29	2033	60.81	2077	267.76	1958		
2113	海通证券股份有限公司吉林朝阳街证券营业部	5 211.57	4 224.60	2289	49.24	2329	937.73	688		
2114	申银万国证券股份有限公司宜昌西陵二路证券营业部	5 211.37	5 035.60	1974	19.41	3364	156.36	2595		
2115	申银万国证券股份有限公司成都西一环路证券营业部	5 211.18	5 112.69	1950	46.47	2400	52.02	3619		
2116	上海证券有限责任公司广灵四路证券营业部	5 208.94	3 184.89	2832	47.98	2358	1 976.08	246		
2117	中信建投证券股份有限公司郴州解放路证券营业部	5 203.48	5 068.75	1963	57.15	2152	77.57	3280		
2118	山西证券股份有限公司太原上肖墙路证券营业部	5 202.43	4 903.51	2024	29.48	2920	269.44	1950		
2119	方正证券股份有限公司长沙韶山南路证券营业部	5 202.21	5 127.17	1936	25.39	3089	49.64	3642		
2120	齐鲁证券有限公司深圳红荔路银荔大厦证券营业部	5 200.19	5 115.30	1947	38.75	2598	46.15	3701		
2121	中国银河证券股份有限公司上海新昌路证券营业部	5 196.85	4 065.59	2372	104.19	1438	1 027.07	611		
2122	平安证券有限责任公司海口国贸大道证券营业部	5 194.79	5 018.03	1983	109.16	1383	67.60	3401		
2123	国海证券股份有限公司南宁东葛路证券营业部	5 189.42	4 994.53	1994	23.77	3154	171.11	2487		
2124	华泰证券股份有限公司上海新村路证券营业部	5 189.26	3 771.88	2520	43.71	2468	1 373.68	417		
2125	财通证券有限责任公司深圳新湖路证券营业部	5 188.79	4 999.23	1989	127.06	1209	62.50	3473		
2126	光大证券股份有限公司顺德大良证券营业部	5 188.66	4 650.51	2141	297.48	491	240.68	2088		
2127	中国中投证券有限责任公司重庆民族路证券营业部	5 185.40	4 893.84	2031	26.49	3040	265.07	1967		
2128	中原证券股份有限公司焦作解放中路证券营业部	5 168.63	4 530.67	2176	51.80	2265	586.16	1094		

(二)二○一二年证券营业部交易排名(续)

MEMBER BRANCH RANKING BY TRADING VALUE, 2012 (Continued)

百万元人民币, RMB Mil.

名次 Rank	营业部名称 Member Branches	总交易金额 Total Value	股票 Stocks 交易金额 Value	股票 Stocks 名次 Rank	基金 Funds 交易金额 Value	基金 Funds 名次 Rank	债券 Bonds 交易金额 Value	债券 Bonds 名次 Rank	权证 Warrants 交易金额 Value	权证 Warrants 名次 Rank
2129	华福证券有限责任公司三明列东街证券营业部	5 165.33	5 015.02	1985	17.83	3446	132.48	2784		
2130	宏源证券股份有限公司柳州解放南路证券营业部	5 165.10	4 944.16	2012	62.23	2052	158.71	2577		
2131	江海证券有限公司哈尔滨石头道街证券营业部	5 159.30	4 389.87	2218	63.09	2036	706.34	935		
2132	华安证券有限责任公司安庆人民路证券营业部	5 155.25	5 082.25	1959	17.17	3478	55.82	3567		
2133	国都证券有限责任公司杭州延安路证券营业部	5 154.88	4 394.96	2216	37.88	2622	722.04	915		
2134	中国中投证券有限责任公司淮安淮海东路证券营业部	5 153.68	5 052.31	1968	41.61	2521	59.77	3509		
2135	光大证券股份有限公司江门新会冈州大道中证券营业部	5 153.14	4 622.51	2151	167.89	917	362.75	1627		
2136	安信证券股份有限公司清远金碧路证券营业部	5 146.41	5 022.01	1981	32.77	2796	91.64	3133		
2137	华安证券有限责任公司合肥蒙城路证券营业部	5 143.22	4 049.25	2384	435.96	298	658.01	996		
2138	上海证券有限责任公司莘庄证券营业部	5 142.78	4 246.03	2280	60.12	2095	836.62	790		
2139	中国银河证券股份有限公司哈尔滨花园街证券营业部	5 142.69	4 699.50	2113	53.04	2241	390.15	1545		
2140	华泰证券股份有限公司深圳民田路证券营业部	5 140.85	4 663.06	2131	97.65	1512	380.13	1573		
2141	国海证券股份有限公司梧州奥奇丽路证券营业部	5 140.14	4 980.46	1999	26.63	3030	133.05	2772		
2142	海通证券股份有限公司牡丹江牡丹街证券营业部	5 139.39	4 944.46	2011	76.05	1812	118.87	2893		
2143	光大证券股份有限公司太原解放路证券营业部	5 138.01	4 661.36	2132	75.77	1815	400.88	1519		
2144	中信建投证券股份有限公司哈尔滨中医街证券营业部	5 134.45	4 203.24	2304	427.84	309	503.37	1260		
2145	上海证券有限责任公司南京西路证券营业部	5 127.61	4 201.18	2305	51.20	2283	875.22	754		
2146	中信建投证券股份有限公司广州天河路证券营业部	5 121.29	4 707.35	2110	250.31	580	163.63	2543		
2147	中国中投证券有限责任公司长沙建湘路证券营业部	5 120.75	4 778.53	2084	49.57	2320	292.64	1852		
2148	华融证券股份有限公司长沙五一西路证券营业部	5 119.19	4 961.74	2004	27.26	3001	130.19	2808		
2149	中航证券有限公司宜春东风大街证券营业部	5 117.80	5 041.29	1971	24.44	3130	52.07	3617		
2150	国海证券股份有限公司贵港中山路证券营业部	5 117.65	5 039.44	1972	33.14	2779	45.07	3716		
2151	宏源证券股份有限公司乌鲁木齐公园北街证券营业部	5 116.67	4 835.66	2058	9.22	3971	271.79	1939		
2152	华泰证券股份有限公司昆山黑龙江北路证券营业部	5 111.44	4 812.65	2066	86.39	1663	212.40	2220		
2153	中国银河证券股份有限公司佛山顺德乐从证券营业部	5 106.31	4 640.03	2143	68.48	1959	397.80	1528		
2154	中信建投证券股份有限公司佛山南庄证券营业部	5 104.71	4 762.23	2090	185.11	822	157.37	2587		
2155	国都证券有限责任公司郑州花园路证券营业部	5 100.77	4 803.34	2071	129.62	1182	167.81	2510		
2156	国盛证券有限责任公司赣州红旗大道赣龙商厦证券营业部	5 099.49	4 845.15	2057	21.05	3269	233.29	2116		
2157	英大证券有限责任公司兰州庆阳路证券营业部	5 098.00	4 741.60	2097	16.91	3490	339.50	1705		
2158	长江证券股份有限公司荆门白庙路证券营业部	5 096.42	4 407.05	2206	113.85	1330	575.53	1109		
2159	山西证券股份有限公司运城河东街证券营业部	5 096.02	5 018.30	1982	34.12	2740	43.59	3739		
2160	浙商证券股份有限公司缙云溪滨北路证券营业部	5 094.96	4 937.09	2015	53.55	2231	104.32	3032		
2161	财通证券有限责任公司绍兴县钱清镇前路证券营业部	5 092.25	4 907.96	2023	16.70	3505	167.58	2514		
2162	瑞银证券有限责任公司北京金融大街证券营业部	5 092.02	2 406.68	3264	130.45	1178	2 554.88	136		
2163	万联证券有限责任公司上海浦东南路证券营业部	5 081.96	3 830.08	2494	120.69	1256	1 131.19	547		
2164	中信建投证券股份有限公司广元利州东路证券营业部	5 078.30	5 041.47	1970	12.88	3723	23.95	4115		
2165	国元证券股份有限公司合肥金寨路证券营业部	5 077.20	4 875.09	2041	57.87	2137	144.24	2682		
2166	东莞证券有限责任公司东莞黄江证券营业部	5 075.71	4 995.94	1991	16.91	3489	62.87	3466		
2167	首创证券有限责任公司上海斜土路证券营业部	5 069.99	2 723.74	3072	88.59	1631	2 257.67	184		
2168	国海证券股份有限公司深圳宝安裕安路证券营业部	5 068.02	4 970.97	2002	36.44	2673	60.61	3502		
2169	华融证券股份有限公司长沙韶山路证券营业部	5 052.87	4 903.05	2025	75.29	1822	74.53	3314		
2170	第一创业证券股份有限公司上海巨野路证券营业部	5 050.32	3 898.44	2456	120.64	1260	1 031.25	608		
2171	国信证券股份有限公司广州天河北路证券营业部	5 048.18	3 335.64	2748	1 553.91	59	158.63	2578		
2172	天风证券股份有限公司武汉八一路证券营业部	5 039.09	4 532.31	2175	125.84	1223	380.94	1570		
2173	南京证券股份有限公司江阴人民中路证券营业部	5 038.05	4 812.94	2065	68.29	1963	156.82	2592		
2174	安信证券股份有限公司广州番禺繁华路证券营业部	5 036.92	4 210.89	2297	461.88	277	364.15	1620		
2175	华福证券有限责任公司石狮福辉路证券营业部	5 034.72	4 734.31	2102	37.16	2641	263.25	1978		
2176	东北证券股份有限公司北京朝外大街证券营业部	5 033.16	4 540.68	2172	148.52	1035	343.96	1688		
2177	华安证券有限责任公司北京东三环中路证券营业部	5 032.73	4 869.20	2045	47.14	2380	116.40	2921		
2178	广发证券股份有限公司石家庄友谊南大街证券营业部	5 028.84	4 256.01	2278	47.14	2379	725.69	911		
2179	东北证券股份有限公司吉林遵义东路证券营业部	5 028.00	4 274.57	2268	104.12	1439	649.31	1007		
2180	广发证券股份有限公司深圳南园路证券营业部	5 020.19	4 869.78	2044	86.32	1664	64.09	3449		
2181	广发证券股份有限公司杭州密渡桥路证券营业部	5 018.23	4 433.18	2198	79.29	1755	505.76	1248		
2182	中国银河证券股份有限公司汕头韩江路证券营业部	5 016.31	4 143.19	2332	23.39	3174	849.73	775		
2183	中国中投证券有限责任公司天津南马路证券营业部	5 013.58	4 288.81	2259	81.83	1721	642.95	1016		
2184	世纪证券有限责任公司南昌井冈山大道证券营业部	5 013.04	4 343.25	2236	7.11	4142	662.68	992		

(二)二○一二年证券营业部交易排名(续)

MEMBER BRANCH RANKING BY TRADING VALUE, 2012 (Continued)

百万元人民币, RMB Mil.

名次 Rank	营业部名称 Member Branches	总交易金额 Total Value	股票 Stocks 交易金额 Value	股票 Stocks 名次 Rank	基金 Funds 交易金额 Value	基金 Funds 名次 Rank	债券 Bonds 交易金额 Value	债券 Bonds 名次 Rank	权证 Warrants 交易金额 Value	权证 Warrants 名次 Rank
2185	海通证券股份有限公司海口龙昆北路证券营业部	5 010.73	4 749.07	2093	47.82	2365	213.85	2211		
2186	申银万国证券股份有限公司南宁长湖路证券营业部	5 008.31	4 753.98	2091	23.98	3145	230.35	2135		
2187	国盛证券有限责任公司景德镇珠山中路证券营业部	5 006.18	4 443.02	2193	14.91	3597	548.25	1169		
2188	上海证券有限责任公司商城路证券营业部	4 999.82	4 391.40	2217	55.92	2189	552.50	1156		
2189	国盛证券有限责任公司南昌洪都大道证券营业部	4 995.75	4 822.82	2061	20.63	3290	152.30	2622		
2190	万联证券有限责任公司内江交通路证券营业部	4 995.43	4 763.53	2089	24.83	3110	207.06	2256		
2191	中信建投证券股份有限公司沈阳小西路证券营业部	4 994.97	4 803.72	2070	44.45	2449	146.80	2668		
2192	山西证券股份有限公司长治长兴南路证券营业部	4 993.80	4 885.72	2036	36.56	2668	71.53	3353		
2193	招商证券股份有限公司郑州商务外环路证券营业部	4 989.51	4 854.45	2054	79.89	1747	55.18	3575		
2194	财通证券有限责任公司江山中山路证券营业部	4 987.83	4 650.63	2140	22.17	3220	315.03	1773		
2195	华泰证券股份有限公司银川新华西街证券营业部	4 984.97	4 871.36	2043	56.24	2175	57.37	3544		
2196	中航证券有限公司吉安中山西路证券营业部	4 980.36	4 881.96	2037	16.01	3535	82.39	3224		
2197	东兴证券股份有限公司杭州凤起路证券营业部	4 979.94	4 397.38	2213	59.30	2109	523.26	1215		
2198	中国民族证券有限责任公司广州福今路证券营业部	4 978.36	4 712.08	2109	18.04	3431	248.24	2049		
2199	西南证券股份有限公司昆明北京路证券营业部	4 977.82	4 803.01	2072	100.76	1475	74.06	3320		
2200	申银万国证券股份有限公司上海丰镇路证券营业部	4 966.89	3 755.60	2529	213.62	706	997.68	643		
2201	申银万国证券股份有限公司九江浔阳路证券营业部	4 961.71	4 416.61	2202	42.29	2501	502.81	1264		
2202	湘财证券有限责任公司哈尔滨中山路证券营业部	4 959.65	4 440.94	2195	94.88	1544	423.83	1462		
2203	渤海证券股份有限公司深圳福中路证券营业部	4 958.03	4 780.57	2082	61.68	2060	115.78	2927		
2204	华安证券有限责任公司蚌埠胜利中路证券营业部	4 955.90	4 522.07	2179	203.43	751	230.40	2134		
2205	厦门证券有限公司厦门观日路证券营业部	4 946.26	4 554.53	2171	123.93	1239	267.80	1957		
2206	国开证券有限责任公司深圳龙华证券营业部	4 941.95	4 860.41	2051	35.37	2703	46.18	3700		
2207	方正证券股份有限公司太原新建南路证券营业部	4 940.60	2 575.29	3157	5.91	4251	2 359.40	171		
2208	光大证券股份有限公司重庆永川证券营业部	4 932.49	4 627.82	2148	68.46	1960	236.21	2104		
2209	东莞证券有限责任公司东莞大朗证券营业部	4 930.60	4 594.31	2162	38.20	2613	298.09	1835		
2210	华鑫证券有限责任公司上海嘉定证券营业部	4 924.46	3 757.41	2528	38.41	2607	1 128.64	548		
2211	中国民族证券有限责任公司北京中关村南大街证券营业部	4 921.68	4 683.66	2124	75.27	1823	162.75	2550		
2212	齐鲁证券有限公司济南舜耕路证券营业部	4 920.77	4 725.23	2105	42.53	2495	153.01	2617		
2213	安信证券股份有限公司茂名高州证券营业部	4 917.39	4 558.12	2170	53.96	2224	305.31	1811		
2214	齐鲁证券有限公司潍坊东风东街证券营业部	4 915.56	4 812.12	2067	37.67	2628	65.77	3427		
2215	天风证券股份有限公司成都武侯祠大街证券营业部	4 913.46	4 784.62	2080	50.18	2308	78.66	3269		
2216	华泰证券股份有限公司青岛宁夏路证券营业部	4 912.85	3 835.43	2491	58.77	2122	1 018.65	623		
2217	上海证券有限责任公司瑞安塘下大道证券营业部	4 910.54	4 767.25	2086	42.67	2490	100.62	3060		
2218	上海证券有限责任公司堡镇证券营业部	4 910.51	4 048.34	2385	46.26	2409	815.90	809		
2219	信达证券股份有限公司蚌埠淮河路证券营业部	4 905.69	4 582.71	2163	90.64	1599	232.34	2119		
2220	湘财证券有限责任公司深圳深南大道证券营业部	4 904.75	4 694.80	2117	149.14	1033	60.80	3500		
2221	中国银河证券股份有限公司合肥金城证券营业部	4 903.61	4 725.74	2104	39.08	2583	138.79	2728		
2222	齐鲁证券有限公司潍坊四平路证券营业部	4 903.19	4 684.18	2122	106.87	1411	112.14	2955		
2223	中信万通证券有限责任公司郑州商务内环路证券营业部	4 894.02	4 624.33	2149	33.61	2762	236.07	2105		
2224	国泰君安证券股份有限公司天津塘沽上海道证券营业部	4 893.86	4 657.10	2136	92.48	1574	144.28	2680		
2225	方正证券股份有限公司南昌南京西路证券营业部	4 892.27	4 498.85	2183	93.65	1564	299.77	1827		
2226	南京证券股份有限公司南京长乐路证券营业部	4 888.35	4 408.63	2204	94.30	1552	385.42	1558		
2227	国泰君安证券股份有限公司深圳海岸城海德三道证券营业部	4 885.97	4 692.12	2118	75.52	1818	118.32	2901		
2228	民生证券股份有限公司新密青屏大街证券营业部	4 885.73	4 777.48	2085	13.43	3688	94.82	3103		
2229	金元证券股份有限公司上海徐虹北路证券营业部	4 881.25	3 672.71	2565	36.10	2685	1 172.44	520		
2230	国都证券有限责任公司深圳金田路证券营业部	4 880.54	4 765.70	2087	72.09	1884	42.75	3755		
2231	宏源证券股份有限公司长沙韶山北路证券营业部	4 879.90	4 765.38	2088	49.90	2313	64.62	3438		
2232	华西证券有限责任公司雅安朝阳街证券营业部	4 879.39	4 822.29	2062	40.31	2556	16.78	4293		
2233	长城证券有限责任公司上海民生路证券营业部	4 878.11	4 091.46	2357	71.06	1902	715.59	922		
2234	中国银河证券股份有限公司上海新郁路证券营业部	4 875.87	4 153.13	2329	147.36	1044	575.38	1110		
2235	中国银河证券股份有限公司佛山顺德容桂证券营业部	4 874.66	4 621.99	2153	47.39	2373	205.29	2264		
2236	南京证券股份有限公司银川民族北街证券营业部	4 871.65	4 714.60	2107	136.20	1135	20.85	4186		
2237	中国银河证券股份有限公司大连万岁街证券营业部	4 870.70	4 133.05	2341	63.58	2028	674.07	979		
2238	恒泰证券股份有限公司上海水电路证券营业部	4 866.56	2 788.97	3040	17.86	3441	2 059.73	219		
2239	中国银河证券股份有限公司包头乌兰道证券营业部	4 863.30	4 745.81	2095	44.31	2451	73.19	3329		
2240	浙商证券股份有限公司嘉兴梅湾街证券营业部	4 862.28	4 259.01	2276	77.97	1779	525.29	1209		

(二)二○一二年证券营业部交易排名(续)

MEMBER BRANCH RANKING BY TRADING VALUE, 2012 (Continued)

百万元人民币, RMB Mil.

名次 Rank	营业部名称 Member Branches	总交易金额 Total Value	股票 Stocks 交易金额 Value	股票 Stocks 名次 Rank	基金 Funds 交易金额 Value	基金 Funds 名次 Rank	债券 Bonds 交易金额 Value	债券 Bonds 名次 Rank	权证 Warrants 交易金额 Value	权证 Warrants 名次 Rank
2241	国金证券股份有限公司成都新都区马超西路证券营业部	4 860.95	4 370.04	2223	20.16	3320	470.76	1343		
2242	恒泰证券股份有限公司济南解放路证券营业部	4 859.91	4 798.85	2076	24.10	3141	36.96	3848		
2243	中国银河证券股份有限公司深圳福华一路证券营业部	4 856.55	4 564.79	2167	17.81	3448	273.96	1932		
2244	华创证券有限责任公司北京新兴桥证券营业部	4 855.09	3 201.58	2824	131.62	1164	1 521.89	365		
2245	华泰证券股份有限公司连云港通灌南路证券营业部	4 842.67	4 440.29	2197	53.64	2228	348.75	1669		
2246	厦门证券有限公司厦门莲前东路证券营业部	4 838.70	4 580.81	2165	37.31	2639	220.58	2176		
2247	申银万国证券股份有限公司兰州东岗西路证券营业部	4 836.57	4 270.89	2272	61.87	2057	503.81	1258		
2248	华创证券有限责任公司德阳泰山南路证券营业部	4 836.31	4 639.64	2144	30.63	2880	166.04	2526		
2249	中国中投证券有限责任公司天津芥园道证券营业部	4 832.71	4 622.32	2152	70.00	1923	140.38	2717		
2250	申银万国证券股份有限公司上海长江南路证券营业部	4 831.41	3 695.17	2557	155.01	992	981.23	651		
2251	光大证券股份有限公司东莞大朗证券营业部	4 830.16	4 739.75	2099	27.92	2976	62.49	3474		
2252	华福证券有限责任公司仙游鲤城街证券营业部	4 823.62	4 740.03	2098	26.05	3057	57.54	3540		
2253	中原证券股份有限公司郑州商务外环路证券营业部	4 821.45	4 784.10	2081	34.34	2736	3.01	4790		
2254	中信万通证券有限责任公司潍坊四平路证券营业部	4 818.82	4 505.29	2182	139.30	1109	174.23	2460		
2255	信达证券股份有限公司沈阳市府大路证券营业部	4 812.89	4 663.37	2130	66.06	1992	83.46	3216		
2256	国都证券有限责任公司天津永安道证券营业部	4 811.50	4 468.82	2187	75.46	1819	267.21	1960		
2257	光大证券股份有限公司上海人民北路证券营业部	4 810.46	3 986.13	2414	93.72	1562	730.62	907		
2258	东海证券有限责任公司苏州苏华路证券营业部	4 807.65	3 690.26	2560	33.58	2763	1 083.81	577		
2259	恒泰证券股份有限公司南京水西门大街证券营业部	4 806.95	3 813.68	2504	37.55	2631	955.71	671		
2260	申银万国证券股份有限公司上海利津路证券营业部	4 803.09	3 997.91	2410	154.19	1000	651.00	1003		
2261	长城证券有限责任公司昆明西昌路证券营业部	4 799.08	4 445.86	2192	139.31	1108	213.91	2210		
2262	爱建证券有限责任公司上海广中路证券营业部	4 795.40	3 697.67	2556	119.20	1280	978.53	653		
2263	齐鲁证券有限公司大连鲁迅路证券营业部	4 794.63	4 532.94	2174	57.36	2148	204.34	2272		
2264	南京证券股份有限公司南京中山北路证券营业部	4 792.88	4 636.02	2145	21.64	3239	135.23	2751		
2265	安信证券股份有限公司大连中山路证券营业部	4 792.01	4 654.68	2137	51.60	2271	85.73	3192		
2266	上海证券有限责任公司大统路证券营业部	4 790.97	3 617.58	2593	44.76	2437	1 128.63	549		
2267	日信证券有限责任公司呼和浩特锡林南路证券营业部	4 788.93	4 194.14	2307	58.05	2134	536.74	1189		
2268	华创证券有限责任公司南京和燕路证券营业部	4 788.68	4 645.79	2142	6.66	4181	136.23	2745		
2269	国元证券股份有限公司芜湖文化路证券营业部	4 780.64	4 560.71	2169	36.75	2664	183.19	2409		
2270	渤海证券股份有限公司上海天山路证券营业部	4 774.83	3 836.21	2490	412.38	326	526.24	1207		
2271	诚浩证券有限责任公司沈阳兴华南街证券营业部	4 772.37	4 343.12	2238	9.20	3974	420.05	1474		
2272	齐鲁证券有限公司招远温泉路证券营业部	4 762.85	4 685.45	2121	21.05	3268	56.35	3561		
2273	信达证券股份有限公司茂名迎宾路证券营业部	4 761.56	3 595.33	2605	8.59	4014	1 157.63	529		
2274	国金证券股份有限公司成都青白江青江东路证券营业部	4 760.95	4 658.60	2133	32.87	2790	69.49	3380		
2275	中天证券有限责任公司沈阳长江街证券营业部	4 760.66	4 092.80	2356	29.65	2914	638.21	1020		
2276	广发证券股份有限公司东莞长安证券营业部	4 757.33	4 400.89	2212	33.64	2761	322.81	1750		
2277	广发证券股份有限公司北京东三环北路证券营业部	4 755.56	4 285.75	2261	192.82	793	276.99	1913		
2278	渤海证券股份有限公司上海定西路证券营业部	4 754.64	3 576.57	2614	31.43	2844	1 146.64	542		
2279	中天证券有限责任公司上海临青路证券营业部	4 752.09	2 447.96	3238	26.62	3031	2 277.52	182		
2280	申银万国证券股份有限公司南昌南京东路证券营业部	4 751.38	4 634.56	2146	23.19	3182	93.63	3111		
2281	齐鲁证券有限公司威海东城路证券营业部	4 749.76	4 440.92	2196	32.14	2820	276.69	1914		
2282	东方证券股份有限公司上海飞虹路证券营业部	4 748.75	3 735.22	2540	89.23	1618	924.30	702		
2283	广发证券股份有限公司合肥长江中路证券营业部	4 748.00	4 339.96	2239	63.05	2038	344.99	1682		
2284	财达证券有限责任公司涿州东兴北街证券营业部	4 747.56	4 631.92	2147	31.64	2839	84.00	3209		
2285	东北证券股份有限公司长春建设街证券营业部	4 746.24	4 534.02	2173	109.03	1385	103.18	3042		
2286	海通证券股份有限公司上海桂林路证券营业部	4 745.92	3 799.89	2509	39.33	2575	906.69	724		
2287	申银万国证券股份有限公司哈尔滨黄河路证券营业部	4 739.66	3 349.93	2739	265.90	544	1 123.83	553		
2288	中航证券有限公司上饶中山西路证券营业部	4 738.34	4 667.06	2129	12.91	3720	58.37	3529		
2289	国泰君安证券股份有限公司余姚舜水南路证券营业部	4 735.56	4 696.40	2115	25.12	3101	14.03	4376		
2290	光大证券股份有限公司金华宾虹路证券营业部	4 734.27	4 602.03	2161	102.60	1453	29.64	3999		
2291	中信建投证券股份有限公司连云港通灌北路证券营业部	4 733.29	4 618.14	2157	41.83	2513	73.33	3326		
2292	天源证券有限公司深圳民田路证券营业部	4 727.87	3 768.91	2521	307.22	469	651.75	1001		
2293	中国银河证券股份有限公司佛山南海桂平西路证券营业部	4 723.49	4 006.80	2404	452.30	285	264.39	1971		
2294	西南证券股份有限公司保定朝阳北大街证券营业部	4 721.60	4 514.06	2181	71.51	1896	136.03	2746		
2295	中国中投证券有限责任公司武汉香港路证券营业部	4 720.02	4 332.61	2243	57.16	2151	330.25	1731		
2296	联讯证券有限责任公司沈阳大西路证券营业部	4 719.61	4 216.65	2296	46.81	2389	456.15	1386		

(二)二○一二年证券营业部交易排名(续)

MEMBER BRANCH RANKING BY TRADING VALUE, 2012 (Continued)

百万元人民币, RMB Mil.

名次 Rank	营业部名称 Member Branches	总交易金额 Total Value	股票 Stocks 交易金额 Value	股票 Stocks 名次 Rank	基金 Funds 交易金额 Value	基金 Funds 名次 Rank	债券 Bonds 交易金额 Value	债券 Bonds 名次 Rank	权证 Warrants 交易金额 Value	权证 Warrants 名次 Rank
2297	西部证券股份有限公司潍坊东风东街证券营业部	4 719.21	4 675.47	2127	38.28	2611	5.46	4684		
2298	财达证券有限责任公司石家庄工农路证券营业部	4 707.78	4 602.07	2160	56.21	2177	49.51	3645		
2299	东方证券股份有限公司上海殷高西路证券营业部	4 703.70	3 296.99	2778	84.39	1694	1 322.32	449		
2300	光大证券股份有限公司内江公园街证券营业部	4 697.35	4 582.22	2164	26.50	3038	88.63	3164		
2301	新时代证券有限责任公司扬州维扬路证券营业部	4 696.58	4 621.77	2154	23.97	3147	50.84	3631		
2302	万联证券有限责任公司广州农林下路证券营业部	4 696.31	4 045.11	2387	166.55	925	484.66	1305		
2303	万联证券有限责任公司黄石天津路证券营业部	4 694.81	4 352.84	2228	57.12	2153	284.85	1883		
2304	广发证券股份有限公司上海东方路证券营业部	4 686.37	3 715.08	2548	206.24	738	765.05	868		
2305	中国银河证券股份有限公司沈阳大北关街证券营业部	4 685.71	4 290.04	2258	23.61	3161	372.06	1599		
2306	海通证券股份有限公司哈尔滨果戈里大街证券营业部	4 677.87	3 532.09	2630	923.62	106	222.16	2172		
2307	中国中投证券有限责任公司阳江阳东证券营业部	4 671.34	4 605.33	2159	30.91	2868	35.11	3888		
2308	华泰证券股份有限公司成都晋阳路证券营业部	4 669.72	4 564.95	2166	24.15	3139	80.62	3247		
2309	国元证券股份有限公司合肥芜湖路证券营业部	4 668.60	4 474.48	2185	12.91	3719	181.21	2417		
2310	华鑫证券有限责任公司上海惠南镇人民东路证券营业部	4 661.52	4 037.82	2390	15.45	3569	608.26	1060		
2311	中国银河证券股份有限公司龙泉新华街证券营业部	4 659.47	4 478.14	2184	72.03	1885	109.31	2982		
2312	中国银河证券股份有限公司哈尔滨西十道街证券营业部	4 656.20	3 975.54	2423	89.04	1622	591.62	1084		
2313	海通证券股份有限公司泰州鼓楼南路证券营业部	4 656.17	4 379.68	2220	162.22	948	114.27	2941		
2314	中国银河证券股份有限公司深圳高新南一道中科大厦证券营业部	4 653.59	4 282.29	2263	97.20	1521	274.10	1929		
2315	安信证券股份有限公司云浮新兴新洲大道南证券营业部	4 652.95	4 522.56	2178	68.07	1965	62.31	3477		
2316	华泰证券股份有限公司成都双流丁字街证券营业部	4 650.36	4 258.98	2277	31.60	2841	359.77	1637		
2317	宏源证券股份有限公司宜兴人民中路证券营业部	4 649.14	4 396.42	2215	26.68	3025	226.04	2155		
2318	财达证券有限责任公司邢台郭守敬北路证券营业部	4 646.08	4 521.09	2180	23.08	3183	101.91	3049		
2319	齐鲁证券有限公司上海东方路证券营业部	4 626.84	3 693.44	2559	429.57	308	503.84	1257		
2320	国联证券股份有限公司镇江南门大街证券营业部	4 624.19	4 227.25	2288	303.63	475	93.31	3116		
2321	山西证券股份有限公司太原坞城路证券营业部	4 618.35	3 962.89	2428	89.85	1604	565.61	1126		
2322	申银万国证券股份有限公司天津红星路证券营业部	4 615.85	4 059.57	2376	114.92	1323	441.36	1430		
2323	国泰君安证券股份有限公司长春西安大路证券营业部	4 615.08	4 080.19	2363	383.12	361	151.77	2628		
2324	国泰君安证券股份有限公司沈阳黄河南大街证券营业部	4 608.42	4 404.23	2211	61.67	2061	142.52	2694		
2325	新时代证券有限责任公司北京南礼士路证券营业部	4 604.45	4 457.50	2190	98.53	1497	48.41	3661		
2326	首创证券有限责任公司石家庄平安北大街证券营业部	4 596.80	4 333.27	2242	72.18	1883	191.35	2353		
2327	海通证券股份有限公司上海平武路证券营业部	4 591.71	4 283.14	2262	95.20	1540	213.37	2213		
2328	中国银河证券股份有限公司石家庄胜利北街证券营业部	4 590.36	3 508.75	2644	82.03	1720	999.58	641		
2329	方正证券股份有限公司宁波解放北路证券营业部	4 589.38	4 383.79	2219	20.36	3307	185.23	2397		
2330	中国银河证券股份有限公司深圳滨河大道证券营业部	4 587.76	4 312.58	2251	31.00	2862	244.19	2070		
2331	海通证券股份有限公司兰州东岗东路证券营业部	4 584.76	4 470.43	2186	35.01	2714	79.33	3263		
2332	长江证券股份有限公司重庆八一路证券营业部	4 580.51	4 323.54	2245	70.89	1904	186.08	2393		
2333	东莞证券有限责任公司东莞石碣证券营业部	4 573.57	4 120.37	2348	45.17	2430	408.04	1498		
2334	华宝证券有限责任公司舟山普陀菜市路证券营业部	4 569.76	4 337.68	2241	41.92	2511	190.15	2364		
2335	新时代证券有限责任公司北京鲁谷路证券营业部	4 566.03	2 047.73	3453	30.87	2871	2 487.43	153		
2336	东兴证券股份有限公司武汉台北一路证券营业部	4 561.46	4 204.82	2303	20.68	3286	335.96	1717		
2337	浙商证券股份有限公司瑞安仲容路证券营业部	4 557.81	4 404.69	2210	141.60	1089	11.52	4459		
2338	中国银河证券股份有限公司中山小榄证券营业部	4 555.61	4 405.56	2208	101.35	1469	48.69	3654		
2339	财达证券有限责任公司保定朝阳南大街证券营业部	4 554.13	4 405.79	2207	32.55	2803	115.78	2926		
2340	国泰君安证券股份有限公司济南解放路证券营业部	4 550.48	4 352.63	2229	67.92	1968	129.92	2812		
2341	华龙证券有限责任公司兰州合水路证券营业部	4 546.90	4 018.77	2402	41.70	2519	486.43	1303		
2342	海通证券股份有限公司哈尔滨中山路证券营业部	4 542.13	4 031.26	2392	43.16	2476	467.72	1349		
2343	齐鲁证券有限公司枣庄泰山路证券营业部	4 542.09	4 465.66	2189	15.16	3584	61.26	3494		
2344	天源证券有限公司盘锦泰山路证券营业部	4 541.63	4 191.83	2309	30.32	2888	319.48	1764		
2345	渤海证券股份有限公司天津气象台路证券营业部	4 539.11	4 318.84	2247	43.95	2462	176.32	2449		
2346	中信证券股份有限公司北京南三环东路证券营业部	4 536.80	4 362.63	2226	64.64	2016	109.53	2979		
2347	海通证券股份有限公司哈尔滨和平路证券营业部	4 533.75	4 052.02	2382	73.69	1860	408.04	1499		
2348	太平洋证券股份有限公司宁波中山东路证券营业部	4 529.09	4 338.75	2240	163.42	942	26.92	4053		
2349	东方证券股份有限公司北海北海大道证券营业部	4 529.07	4 296.34	2256	18.45	3410	214.28	2208		
2350	西部证券股份有限公司西安莲湖路第二证券营业部	4 528.83	4 396.47	2214	13.86	3661	118.49	2898		
2351	华安证券有限责任公司上海浦东南路证券营业部	4 526.14	4 288.44	2260	32.13	2821	205.56	2262		
2352	上海证券有限责任公司南桥证券营业部	4 525.79	4 209.99	2300	58.78	2121	257.02	2002		

(二)二○一二年证券营业部交易排名(续)

MEMBER BRANCH RANKING BY TRADING VALUE, 2012 (Continued)

百万元人民币, RMB Mil.

名次 Rank	营业部名称 Member Branches	总交易金额 Total Value	股票 Stocks 交易金额 Value	股票 Stocks 名次 Rank	基金 Funds 交易金额 Value	基金 Funds 名次 Rank	债券 Bonds 交易金额 Value	债券 Bonds 名次 Rank	权证 Warrants 交易金额 Value	权证 Warrants 名次 Rank
2353	海通证券股份有限公司上海南翔镇证券营业部	4 519.64	4 029.47	2394	25.24	3095	464.93	1357		
2354	西部证券股份有限公司上海梅川路证券营业部	4 519.36	3 822.77	2498	96.43	1528	600.16	1071		
2355	中原证券股份有限公司濮阳中原路证券营业部	4 519.36	4 353.88	2227	43.94	2464	121.53	2872		
2356	广发证券股份有限公司重庆凤天大道证券营业部	4 516.94	4 280.40	2264	33.09	2783	203.44	2275		
2357	西南证券股份有限公司深圳蛇口后海路证券营业部	4 516.38	4 296.91	2255	33.18	2776	186.29	2390		
2358	万联证券有限责任公司北京西单证券营业部	4 516.05	4 235.56	2284	67.17	1977	213.32	2214		
2359	国元证券股份有限公司青岛山东路证券营业部	4 512.08	4 055.69	2380	74.68	1840	381.71	1568		
2360	华福证券有限责任公司上杭北环路证券营业部	4 510.38	4 190.90	2310	34.02	2743	285.47	1881		
2361	财达证券有限责任公司廊坊新华路证券营业部	4 508.68	4 184.37	2313	49.26	2328	275.06	1923		
2362	银泰证券有限责任公司济南大纬二路证券营业部	4 499.93	4 278.91	2265	29.81	2910	191.20	2354		
2363	上海证券有限责任公司杭州文二路证券营业部	4 496.90	4 265.61	2274	112.97	1336	118.32	2902		
2364	国元证券股份有限公司合肥长江中路证券营业部	4 492.64	4 272.46	2269	54.56	2210	165.61	2530		
2365	光大证券股份有限公司乌鲁木齐市解放北路证券营业部	4 485.76	4 373.68	2222	23.53	3164	88.54	3166		
2366	国盛证券有限责任公司上海制造局路证券营业部	4 484.81	3 029.65	2899	43.98	2460	1 411.17	402		
2367	广发证券股份有限公司珠海粤海中路证券营业部	4 484.20	4 378.34	2221	32.80	2794	73.06	3330		
2368	东兴证券股份有限公司成都锦东路证券营业部	4 483.99	4 351.21	2230	23.56	3163	109.22	2983		
2369	中信建投证券股份有限公司哈尔滨景阳街证券营业部	4 482.86	4 028.71	2395	80.51	1737	373.64	1591		
2370	东莞证券有限责任公司南京玉兰路证券营业部	4 478.64	3 577.81	2613	22.62	3201	878.21	751		
2371	南京证券股份有限公司福州华林路证券营业部	4 478.61	3 993.05	2412	19.80	3338	465.76	1352		
2372	齐鲁证券有限公司济宁运河路证券营业部	4 477.41	4 329.35	2244	45.83	2417	102.23	3046		
2373	国信证券股份有限公司深圳海德三道证券营业部	4 477.18	4 348.12	2232	42.28	2502	86.77	3183		
2374	万和证券有限责任公司成都建设西街证券营业部	4 475.74	3 817.84	2501	40.53	2549	617.37	1051		
2375	众成证券经纪有限公司平顶山建设路中路证券营业部	4 470.89	4 418.52	2200	28.18	2968	24.19	4108		
2376	江海证券有限公司哈尔滨果戈里大街证券营业部	4 470.48	3 468.76	2666	301.63	481	700.08	942		
2377	财达证券有限责任公司石家庄裕华路证券营业部	4 469.69	4 404.96	2209	10.97	3843	53.75	3588		
2378	天风证券股份有限公司南京建邺路证券营业部	4 467.61	4 244.74	2281	33.12	2780	189.75	2367		
2379	广发证券股份有限公司东莞中堂证券营业部	4 465.51	4 053.48	2381	45.69	2421	366.34	1616		
2380	国盛证券有限责任公司鹰潭胜利西路证券营业部	4 465.14	4 278.11	2266	9.27	3967	177.76	2439		
2381	大通证券股份有限公司上海幸福路证券营业部	4 464.77	2 930.03	2957	47.20	2376	1 487.55	373		
2382	海通证券股份有限公司大连天津街证券营业部	4 462.20	4 133.68	2340	153.49	1006	175.03	2455		
2383	山西证券股份有限公司大同新建南路证券营业部	4 461.38	4 310.58	2252	32.41	2807	118.39	2899		
2384	山西证券股份有限公司北京太平庄证券营业部	4 460.53	4 159.00	2325	44.49	2446	257.04	2001		
2385	财通证券有限责任公司上虞市民大道证券营业部	4 459.99	4 368.66	2224	33.08	2784	58.25	3532		
2386	长江证券股份有限公司天津鼓楼南街证券营业部	4 459.32	3 623.78	2590	27.86	2979	807.68	821		
2387	东北证券股份有限公司南京中山北路证券营业部	4 459.03	3 624.16	2589	31.07	2858	803.80	827		
2388	长江证券股份有限公司天津宏达街证券营业部部	4 456.32	4 165.82	2322	116.49	1306	174.01	2465		
2389	光大证券股份有限公司济南经十路证券营业部	4 455.06	4 183.80	2315	68.84	1951	202.43	2286		
2390	东兴证券股份有限公司北京大望路证券营业部	4 454.99	4 210.87	2298	177.04	862	67.08	3412		
2391	中国民族证券有限责任公司哈尔滨东大直街证券营业部	4 448.30	4 315.66	2248	18.77	3397	113.86	2944		
2392	国泰君安证券股份有限公司兰州东岗西路证券营业部	4 447.28	4 346.54	2233	33.16	2778	67.58	3402		
2393	中国银河证券股份有限公司苏州三香路证券营业部	4 442.19	3 419.14	2693	223.33	667	799.72	830		
2394	中国银河证券股份有限公司郑州经三路证券营业部	4 438.52	4 320.63	2246	20.34	3308	97.56	3084		
2395	上海证券有限责任公司九江路证券营业部	4 436.73	3 340.28	2746	33.45	2769	1 063.00	589		
2396	中国银河证券股份有限公司南京江东中路证券营业部	4 436.38	4 033.73	2391	65.71	1997	336.95	1714		
2397	大通证券股份有限公司上海南车站路证券营业部	4 435.90	2 765.29	3052	96.83	1524	1 573.78	345		
2398	渤海证券股份有限公司天津南门外大街证券营业部	4 434.89	4 207.93	2302	29.14	2930	197.82	2311		
2399	安信证券股份有限公司重庆中华路证券营业部	4 433.92	4 184.09	2314	30.24	2894	219.58	2180		
2400	东北证券股份有限公司上海迎春路证券营业部	4 431.78	3 670.90	2566	257.82	564	503.07	1263		
2401	国元证券股份有限公司佛山季华五路证券营业部	4 430.45	4 075.72	2369	70.32	1915	284.41	1887		
2402	海通证券股份有限公司沈阳大西路证券营业部	4 429.69	2 427.77	3255	1 959.13	38	42.80	3753		
2403	华龙证券有限责任公司白银四龙路证券营业部	4 429.64	4 209.31	2301	64.94	2007	155.39	2601		
2404	宏信证券有限责任公司上海桂平路证券营业部	4 429.62	2 281.79	3326	27.95	2973	2 119.88	210		
2405	华龙证券有限责任公司兰州民主东路证券营业部	4 429.13	3 871.72	2475	29.81	2909	527.60	1204		
2406	华鑫证券有限责任公司上海龙吴路证券营业部	4 422.40	3 624.67	2588	51.50	2274	746.23	889		
2407	中国银河证券股份有限公司天津民族路证券营业部	4 421.49	4 350.81	2231	11.73	3784	58.95	3516		
2408	广发证券股份有限公司武汉鹦鹉大道证券营业部	4 420.98	3 313.78	2765	88.82	1626	1 018.38	624		

(二)二○一二年证券营业部交易排名(续)

MEMBER BRANCH RANKING BY TRADING VALUE, 2012 (Continued)

百万元人民币, RMB Mil.

名次 Rank	营业部名称 Member Branches	总交易金额 Total Value	股票 Stocks 交易金额 Value	股票 Stocks 名次 Rank	基金 Funds 交易金额 Value	基金 Funds 名次 Rank	债券 Bonds 交易金额 Value	债券 Bonds 名次 Rank	权证 Warrants 交易金额 Value	权证 Warrants 名次 Rank
2409	国盛证券有限责任公司杭州萧绍路证券营业部	4 416.11	4 077.63	2366	63.81	2024	274.67	1924		
2410	广发证券股份有限公司湛江海滨大道证券营业部	4 415.29	3 978.72	2419	34.70	2725	401.87	1512		
2411	广发证券股份有限公司潮州潮枫路证券营业部	4 415.23	3 856.83	2482	115.33	1321	443.07	1424		
2412	长江证券股份有限公司咸宁淦河大道证券营业部	4 408.03	4 155.04	2328	21.76	3235	231.23	2124		
2413	众成证券经纪有限公司平顶山中兴路证券营业部	4 405.73	4 343.91	2235	23.88	3151	37.94	3836		
2414	财达证券有限责任公司邯郸光明北大街证券营业部	4 403.66	3 866.58	2477	72.89	1874	464.18	1361		
2415	华泰证券股份有限公司沈阳光荣街证券营业部	4 403.29	3 937.21	2442	27.34	2996	438.74	1438		
2416	中邮证券有限责任公司西安电子二路证券营业部	4 402.86	4 185.27	2312	27.39	2995	190.20	2362		
2417	太平洋证券股份有限公司昆明人民中路证券营业部	4 396.39	4 061.19	2374	60.14	2094	275.07	1922		
2418	中国中投证券有限责任公司遂宁遂州南路证券营业部	4 394.11	4 314.75	2249	14.83	3600	64.53	3441		
2419	广发证券股份有限公司珠海情侣南路证券营业部	4 392.56	4 233.44	2286	101.10	1470	58.02	3535		
2420	东方证券股份有限公司上海古龙路证券营业部	4 390.88	3 874.40	2474	77.47	1788	439.01	1436		
2421	中银国际证券有限责任公司上海真金路证券营业部	4 385.35	3 151.56	2840	72.29	1881	1 161.49	526		
2422	中国银河证券股份有限公司沈阳顺城证券营业部	4 381.03	4 219.36	2294	49.81	2315	111.85	2959		
2423	广发证券股份有限公司海口和平大道证券营业部	4 380.61	4 141.20	2336	129.15	1187	110.27	2975		
2424	中邮证券有限责任公司北京西直门北大街证券营业部	4 377.24	3 377.99	2723	60.49	2087	938.76	687		
2425	恒泰证券股份有限公司北京南滨河路证券营业部	4 374.02	4 142.86	2334	32.58	2801	198.58	2309		
2426	航天证券有限责任公司上海曹杨路证券营业部	4 372.51	2 774.28	3046	10.45	3873	1 587.78	339		
2427	广发证券股份有限公司罗定人民南路营业部	4 371.47	4 177.40	2320	37.09	2647	156.98	2588		
2428	申银万国证券股份有限公司西安长安北路证券营业部	4 368.43	4 229.91	2287	37.89	2621	100.63	3059		
2429	华泰证券股份有限公司南京六合板门口证券营业部	4 367.85	4 181.31	2316	25.17	3098	161.36	2561		
2430	东海证券有限责任公司北京西三环北路证券营业部	4 365.76	4 210.38	2299	23.43	3171	131.95	2787		
2431	浙商证券股份有限公司海宁水月亭西路证券营业部	4 359.96	3 864.15	2479	39.24	2578	456.57	1383		
2432	国信证券股份有限公司青岛香港中路证券营业部	4 357.03	4 064.44	2373	51.04	2288	241.54	2082		
2433	齐鲁证券有限公司淄博中心路证券营业部	4 345.67	4 299.93	2254	37.39	2638	8.35	4564		
2434	安信证券股份有限公司武汉东湖路证券营业部	4 345.32	3 585.18	2609	48.62	2341	711.51	927		
2435	宏源证券股份有限公司乌鲁木齐和平北路证券营业部	4 341.76	4 180.26	2317	19.47	3358	142.03	2697		
2436	西部证券股份有限公司西安东大街证券营业部	4 341.35	4 274.90	2267	34.97	2716	31.48	3954		
2437	东莞证券有限责任公司东莞东坑证券营业部	4 340.73	4 020.07	2400	109.95	1373	210.72	2231		
2438	江海证券有限公司大连五四路证券营业部	4 340.04	3 599.00	2604	70.76	1908	670.28	983		
2439	中信万通证券有限责任公司青岛香港中路证券营业部	4 337.00	3 926.63	2448	64.66	2015	345.71	1676		
2440	安信证券股份有限公司深圳沙头角证券营业部	4 330.08	4 263.38	2275	8.25	4053	58.44	3527		
2441	西部证券股份有限公司宝鸡红旗路证券营业部	4 324.81	4 238.49	2282	25.40	3088	60.92	3496		
2442	信达证券股份有限公司深圳福星路证券营业部	4 321.54	4 219.38	2293	80.12	1742	22.04	4157		
2443	渤海证券股份有限公司西安劳动南路证券营业部	4 321.13	4 130.93	2344	59.82	2102	130.38	2806		
2444	华融证券股份有限公司上海华山路证券营业部	4 318.77	2 707.21	3084	20.67	3287	1 590.88	338		
2445	国海证券股份有限公司成都神仙树北路证券营业部	4 315.86	4 224.53	2290	15.43	3570	75.90	3296		
2446	厦门证券有限公司成都星辉中路证券营业部	4 311.58	3 876.45	2470	30.91	2867	404.22	1509		
2447	爱建证券有限责任公司上海中华路证券营业部	4 306.61	3 067.27	2879	36.92	2656	1 202.42	505		
2448	大通证券股份有限公司丹东南金桥证券营业部	4 301.81	3 859.35	2481	28.57	2951	413.89	1488		
2449	华泰证券股份有限公司荆州北京中路证券营业部	4 300.05	3 921.52	2450	17.41	3467	361.12	1635		
2450	英大证券有限责任公司北京东直门证券营业部	4 298.83	4 056.87	2378	42.53	2496	199.43	2302		
2451	方正证券股份有限公司衡阳祁东民生街证券营业部	4 298.77	4 235.36	2285	29.97	2899	33.44	3916		
2452	齐鲁证券有限公司洛阳南昌路证券营业部	4 293.77	4 100.29	2353	52.56	2251	140.92	2707		
2453	长江证券股份有限公司乌鲁木齐光明路证券营业部	4 289.52	3 951.10	2435	39.26	2577	299.15	1832		
2454	中国中投证券有限责任公司天津尖山路证券营业部	4 288.09	3 709.09	2549	68.30	1962	510.70	1236		
2455	世纪证券有限责任公司北京平安大街证券营业部	4 287.31	3 958.45	2431	158.23	968	170.63	2489		
2456	东莞证券有限责任公司揭阳黄岐山大道证券营业部	4 286.93	4 028.13	2396	46.65	2393	212.15	2221		
2457	国金证券股份有限公司成都龙泉驿区龙都南路证券营业部	4 285.03	4 105.45	2351	29.69	2913	149.89	2641		
2458	方正证券股份有限公司长沙桐梓坡路证券营业部	4 283.60	4 094.33	2355	27.93	2974	161.34	2562		
2459	西部证券股份有限公司丹阳丹凤北路证券营业部	4 279.99	4 217.74	2295	26.53	3034	35.72	3870		
2460	财达证券有限责任公司秦皇岛迎宾路证券营业部	4 279.92	3 995.17	2411	30.99	2864	253.76	2018		
2461	大通证券股份有限公司柳州中山东路证券营业部	4 277.01	4 142.95	2333	12.82	3729	121.23	2873		
2462	东海证券有限责任公司金坛北门大街证券营业部	4 276.89	4 155.15	2327	79.17	1756	42.56	3758		
2463	华泰证券股份有限公司深圳竹子林四路证券营业部	4 276.55	4 114.49	2350	70.08	1922	91.99	3126		
2464	开源证券有限责任公司西安长安路证券营业部	4 276.42	4 149.50	2331	43.96	2461	82.96	3219		

(二)二○一二年证券营业部交易排名(续)

MEMBER BRANCH RANKING BY TRADING VALUE, 2012 (Continued)

百万元人民币, RMB Mil.

名次 Rank	营业部名称 Member Branches	总交易金额 Total Value	股票 Stocks 交易金额 Value	股票 Stocks 名次 Rank	基金 Funds 交易金额 Value	基金 Funds 名次 Rank	债券 Bonds 交易金额 Value	债券 Bonds 名次 Rank	权证 Warrants 交易金额 Value	权证 Warrants 名次 Rank
2465	广发证券股份有限公司吉林珲春街证券营业部	4 276.07	3 253.43	2798	19.32	3370	1 003.33	638		
2466	信达证券股份有限公司阜新解放大街证券营业部	4 273.45	4 173.80	2321	21.99	3230	77.66	3276		
2467	安信证券股份有限公司绵阳翠花街证券营业部	4 271.56	3 645.40	2577	21.62	3240	604.54	1065		
2468	海通证券股份有限公司丹阳丹金路证券营业部	4 271.16	4 083.07	2362	119.97	1269	68.12	3395		
2469	上海证券有限责任公司乐清虹桥飞虹南路证券营业部	4 271.00	4 221.27	2291	14.61	3615	35.12	3887		
2470	海通证券股份有限公司上海南桥证券营业部	4 270.20	4 059.25	2377	131.09	1170	79.86	3257		
2471	中信建投证券股份有限公司哈尔滨阿城解放大街证券营业部	4 269.55	2 727.41	3070	1 460.41	64	81.73	3233		
2472	国信证券股份有限公司长春解放大路营业部	4 267.35	4 136.65	2338	41.76	2518	88.94	3159		
2473	华融证券股份有限公司西安小寨西路证券营业部	4 265.97	4 164.53	2323	10.62	3861	90.82	3141		
2474	中信万通证券有限责任公司滨州黄河二路证券营业部	4 261.08	4 236.14	2283	17.99	3434	6.96	4622		
2475	华泰证券股份有限公司深圳西丽留仙大道证券营业部	4 259.61	2 446.18	3240	19.72	3342	1 793.71	280		
2476	宏源证券股份有限公司昌吉延安路证券营业部	4 258.67	4 220.31	2292	13.18	3709	25.18	4082		
2477	中信证券(浙江)有限责任公司衢州新桥街证券营业部	4 257.83	4 086.22	2359	60.51	2085	111.10	2965		
2478	西部证券股份有限公司西安高新技术产业开发区证券营业部	4 256.12	4 104.64	2352	79.87	1748	71.61	3352		
2479	中国民族证券有限责任公司鞍山胜利北路证券营业部	4 252.85	4 094.34	2354	11.17	3829	147.34	2662		
2480	西南证券股份有限公司金华丹溪路证券营业部	4 241.87	4 142.67	2335	15.55	3560	83.65	3212		
2481	齐鲁证券有限公司滕州善国中路证券营业部	4 240.01	4 123.03	2347	91.74	1585	25.24	4081		
2482	中国银河证券股份有限公司沈阳建设东路证券营业部	4 228.63	3 961.10	2430	39.17	2581	228.35	2143		
2483	华泰证券股份有限公司宿迁洪泽湖路证券营业部	4 226.76	4 087.44	2358	16.20	3524	123.12	2859		
2484	东莞证券有限责任公司中山华柏路证券营业部	4 226.65	3 837.46	2489	27.43	2993	361.76	1632		
2485	国元证券股份有限公司重庆观音桥步行街证券营业部	4 222.42	3 884.51	2462	60.37	2088	277.54	1912		
2486	国元证券股份有限公司宿州汴河路证券营业部	4 220.06	4 129.76	2345	56.88	2160	33.42	3917		
2487	国盛证券有限责任公司北京德胜门外大街证券营业部	4 219.03	3 808.79	2505	126.97	1211	283.27	1890		
2488	申银万国证券股份有限公司上海朱泾镇证券营业部	4 218.01	3 069.40	2876	69.53	1936	1 079.08	582		
2489	齐鲁证券有限公司寿光公园北街证券营业部	4 215.87	4 156.08	2326	15.32	3578	44.48	3722		
2490	西藏同信证券有限责任公司拉萨北京中路营业部	4 214.98	4 192.55	2308	5.70	4275	16.73	4295		
2491	海通证券股份有限公司哈尔滨西大直街证券营业部	4 213.87	3 637.89	2582	117.62	1297	458.36	1378		
2492	华安证券有限责任公司合肥长江中路证券营业部	4 213.47	3 793.58	2511	207.17	734	212.71	2219		
2493	齐鲁证券有限公司邹城东滩路证券营业部	4 213.24	3 951.32	2434	46.39	2403	215.53	2195		
2494	中国民族证券有限责任公司延吉局子街证券营业部	4 210.67	3 942.38	2440	22.90	3192	245.40	2067		
2495	新时代证券有限责任公司开封西大街证券营业部	4 208.52	4 149.96	2330	35.39	2702	23.17	4134		
2496	中原证券股份有限公司平顶山新华路证券营业部	4 203.31	3 977.84	2420	64.88	2009	160.58	2566		
2497	东吴证券股份有限公司常熟白雪路证券营业部	4 203.13	3 818.80	2499	13.43	3687	370.90	1601		
2498	国泰君安证券股份有限公司沧州沧县交通北大道证券营业部	4 194.16	3 977.17	2421	68.89	1949	148.10	2654		
2499	广发证券股份有限公司珠海敬业路证券营业部	4 192.92	3 301.87	2774	78.52	1770	812.52	814		
2500	宏源证券股份有限公司北京丰北路证券营业部	4 187.41	3 895.32	2457	38.65	2600	253.44	2020		
2501	中国银河证券股份有限公司珠海景山路证券营业部	4 186.23	3 998.79	2409	97.57	1515	89.86	3149		
2502	中信建投证券股份有限公司兰州皋兰路证券营业部	4 185.89	3 818.63	2500	217.44	692	149.83	2642		
2503	东方证券股份有限公司杭州龙井路证券营业部	4 185.56	4 060.80	2375	85.02	1684	39.74	3800		
2504	东方证券股份有限公司长沙劳动西路证券营业部	4 183.29	3 791.31	2513	75.43	1820	316.55	1770		
2505	日信证券有限责任公司通辽和平路证券营业部	4 182.87	4 135.63	2339	17.52	3458	29.72	3997		
2506	中信建投证券股份有限公司鞍山五一路证券营业部	4 179.16	3 956.12	2432	82.44	1715	140.60	2711		
2507	安信证券股份有限公司梅州五华证券营业部	4 177.46	4 040.64	2389	18.63	3403	118.20	2904		
2508	中山证券有限责任公司海城海州大街证券营业部	4 177.29	4 140.42	2337	25.52	3085	11.35	4461		
2509	中国民族证券有限责任公司鞍山胜利南路证券营业部	4 174.06	3 946.68	2439	24.26	3134	203.13	2277		
2510	湘财证券有限责任公司成都西一环路证券营业部	4 173.72	3 962.82	2429	26.37	3044	184.53	2402		
2511	华创证券有限责任公司上海大连路证券营业部	4 171.16	3 255.52	2797	53.19	2240	862.45	764		
2512	中国银河证券股份有限公司武汉积玉桥证券营业部	4 171.09	3 544.27	2627	20.33	3312	606.49	1062		
2513	东海证券有限责任公司南京长江路证券营业部	4 170.92	4 068.65	2370	26.78	3020	75.50	3307		
2514	东北证券股份有限公司延吉光明街证券营业部	4 166.70	3 887.89	2461	37.15	2644	241.65	2081		
2515	齐鲁证券有限公司东营永安路证券营业部	4 159.17	3 883.08	2464	126.95	1212	149.14	2645		
2516	华西证券有限公司遂宁遂州南路证券营业部	4 157.91	4 132.48	2342	19.57	3352	5.87	4666		
2517	浙商证券股份有限公司三门南山路证券营业部	4 154.39	4 077.88	2365	7.99	4067	68.51	3392		
2518	宏源证券股份有限公司乌鲁木齐解放南路证券营业部	4 152.75	4 000.96	2406	60.50	2086	91.30	3137		
2519	首创证券有限责任公司石家庄新华路证券营业部	4 150.60	3 796.49	2510	29.63	2915	324.48	1745		
2520	浙商证券股份有限公司天台劳动路证券营业部	4 149.44	4 084.23	2361	37.01	2649	28.19	4025		

(二)二○一二年证券营业部交易排名(续)

MEMBER BRANCH RANKING BY TRADING VALUE, 2012 (Continued)

百万元人民币, RMB Mil.

名次 Rank	营业部名称 Member Branches	总交易金额 Total Value	股票 Stocks 交易金额 Value	股票 Stocks 名次 Rank	基金 Funds 交易金额 Value	基金 Funds 名次 Rank	债券 Bonds 交易金额 Value	债券 Bonds 名次 Rank	权证 Warrants 交易金额 Value	权证 Warrants 名次 Rank
2521	华龙证券有限责任公司北京安外大街证券营业部	4 145.61	3 989.65	2413	23.22	3180	132.75	2779		
2522	川财证券经纪有限责任公司成都武侯祠大街证券营业部	4 142.89	3 816.26	2503	28.31	2964	298.32	1834		
2523	浙商证券股份有限公司广州体育东路证券营业部	4 137.14	1 557.83	3739	33.67	2760	2 545.64	137		
2524	东北证券股份有限公司上海峨眉路证券营业部	4 136.08	2 871.54	2992	14.67	3608	1 249.87	486		
2525	财达证券有限责任公司唐山新城道证券营业部	4 133.07	4 049.78	2383	76.26	1809	7.04	4618		
2526	广发证券股份有限公司葫芦岛龙湾大街证券营业部	4 131.97	3 973.69	2424	64.74	2011	93.54	3112		
2527	海通证券股份有限公司大庆经三街证券营业部	4 130.63	3 980.15	2417	93.32	1565	57.16	3546		
2528	国盛证券有限责任公司南昌洪城路证券营业部	4 126.48	4 076.54	2368	14.35	3633	35.59	3873		
2529	东北证券股份有限公司长春自由大路证券营业部	4 120.48	3 637.68	2583	28.61	2950	454.19	1396		
2530	国泰君安证券股份有限公司襄阳襄城西街证券营业部	4 119.82	3 969.79	2426	20.33	3309	129.71	2814		
2531	华泰证券股份有限公司东台望海西路证券营业部	4 117.21	3 763.22	2526	31.20	2852	322.79	1751		
2532	方正证券股份有限公司昆明三市街证券营业部	4 116.68	3 763.36	2525	63.45	2030	289.88	1863		
2533	中信建投证券股份有限公司兴化建设路证券营业部	4 113.62	4 067.02	2371	15.35	3576	31.24	3961		
2534	华泰证券股份有限公司扬州宝应叶挺东路证券营业部	4 113.19	3 647.04	2576	180.77	839	285.37	1882		
2535	国联证券股份有限公司杭州中山北路证券营业部	4 107.74	3 421.12	2692	161.73	952	524.89	1210		
2536	国元证券股份有限公司六安人民路证券营业部	4 107.71	4 041.25	2388	11.83	3779	54.63	3582		
2537	招商证券股份有限公司天津开发区第三大街证券营业部	4 106.67	3 531.94	2631	43.79	2467	530.95	1199		
2538	东兴证券股份有限公司南京洪武路证券营业部	4 105.83	3 918.54	2451	102.59	1454	84.70	3199		
2539	南京证券股份有限公司上海新华路证券营业部	4 104.09	3 015.02	2908	36.50	2670	1 052.56	598		
2540	南京证券股份有限公司无锡五爱北路证券营业部	4 100.82	3 489.06	2655	56.53	2169	555.23	1144		
2541	山西证券股份有限公司太原解放北路证券营业部	4 096.90	3 345.17	2743	27.03	3009	724.71	912		
2542	信达证券股份有限公司辽阳武圣路证券营业部	4 096.24	4 015.29	2403	37.80	2624	43.15	3745		
2543	宏信证券有限责任公司德阳凉山路证券营业部	4 095.62	3 752.79	2531	19.34	3369	323.49	1747		
2544	中国银河证券股份有限公司武汉汉阳大道证券营业部	4 094.56	3 807.85	2506	40.68	2546	246.03	2059		
2545	东海证券有限责任公司天津友谊路证券营业部	4 092.85	3 681.62	2563	82.11	1718	329.13	1735		
2546	德邦证券有限责任公司沈阳三好街证券营业部	4 092.32	4 030.24	2393	19.36	3368	42.72	3756		
2547	山西证券股份有限公司阳泉德胜东街证券营业部	4 090.02	3 980.14	2418	18.06	3430	91.81	3130		
2548	中国中投证券有限责任公司潜江江汉路证券营业部	4 089.79	3 970.37	2425	42.71	2489	76.72	3288		
2549	方正证券股份有限公司永州清桥路证券营业部	4 084.84	3 999.82	2408	14.73	3605	70.28	3370		
2550	国联证券股份有限公司南京太平南路证券营业部	4 083.78	3 725.06	2545	66.35	1989	292.37	1856		
2551	华西证券有限责任公司彭州西大街证券营业部	4 081.14	4 022.39	2398	29.18	2927	29.57	4003		
2552	中国民族证券有限责任公司天津三马路证券营业部	4 079.94	4 018.83	2401	22.76	3195	38.35	3830		
2553	大同证券经纪有限责任公司运城人民北路证券营业部	4 079.55	3 947.88	2438	59.77	2106	71.90	3347		
2554	首创证券有限责任公司上海水城路证券营业部	4 078.08	3 068.12	2878	22.90	3191	987.06	649		
2555	申银万国证券股份有限公司成都双流县迎春路证券营业部	4 076.35	4 002.22	2405	30.28	2889	43.85	3734		
2556	新时代证券有限责任公司深圳深南东路证券营业部	4 075.47	3 927.37	2447	5.05	4331	143.06	2690		
2557	海通证券股份有限公司重庆中山三路证券营业部	4 073.25	4 020.74	2399	23.34	3176	29.16	4014		
2558	国元证券股份有限公司沈阳北站路证券营业部	4 071.96	3 940.38	2441	16.89	3492	114.69	2938		
2559	新时代证券有限责任公司包头文化路证券营业部	4 071.33	3 981.38	2415	34.67	2726	55.29	3573		
2560	中原证券股份有限公司周口七一路证券营业部	4 069.54	3 832.69	2493	123.96	1238	112.89	2951		
2561	中国中投证券有限责任公司沈阳广宜街证券营业部	4 069.29	3 882.04	2465	20.32	3313	166.93	2517		
2562	国元证券股份有限公司宣城状元北路证券营业部	4 067.98	3 909.15	2454	28.21	2966	130.62	2804		
2563	信达证券股份有限公司本溪解放北路证券营业部	4 067.67	3 828.59	2495	48.55	2344	190.52	2361		
2564	国盛证券有限责任公司上海南丹东路证券营业部	4 065.24	3 137.74	2847	115.49	1319	812.00	815		
2565	华泰证券股份有限公司合肥阜阳路证券营业部	4 059.27	3 606.38	2599	58.68	2124	394.21	1535		
2566	齐鲁证券有限公司胶南珠海中路证券营业部	4 055.33	3 800.25	2508	50.06	2309	205.01	2266		
2567	江海证券有限公司哈尔滨赣水路证券营业部	4 054.57	3 651.87	2573	39.16	2582	363.53	1625		
2568	渤海证券股份有限公司天津郑州道证券营业部	4 052.64	3 677.25	2564	177.88	856	197.51	2315		
2569	中信证券股份有限公司石家庄建设北大街证券营业部	4 051.70	3 480.28	2660	84.37	1695	487.05	1300		
2570	中国中投证券有限责任公司大连上海路证券营业部	4 051.59	3 933.55	2445	28.66	2948	89.38	3155		
2571	宏源证券股份有限公司北京金融大街证券营业部	4 049.16	3 438.90	2682	431.47	307	178.79	2431		
2572	财富证券有限责任公司天津烟台道证券营业部	4 049.08	3 665.82	2568	38.60	2604	344.66	1685		
2573	财达证券有限责任公司唐山新华西道证券营业部	4 048.06	3 949.29	2437	34.25	2737	64.51	3442		
2574	财达证券有限责任公司邯郸人民路证券营业部	4 046.90	3 841.60	2487	20.28	3317	185.02	2398		
2575	华泰证券股份有限公司长春西安大路证券营业部	4 045.66	3 924.21	2449	22.38	3207	99.07	3071		
2576	万联证券有限责任公司上海富贵东路证券营业部	4 041.80	2 877.83	2985	131.84	1161	1 032.14	607		

(二)二○一二年证券营业部交易排名(续)

MEMBER BRANCH RANKING BY TRADING VALUE, 2012 (Continued)

百万元人民币, RMB Mil.

名次 Rank	营业部名称 Member Branches	总交易金额 Total Value	股票 Stocks 交易金额 Value	股票 Stocks 名次 Rank	基金 Funds 交易金额 Value	基金 Funds 名次 Rank	债券 Bonds 交易金额 Value	债券 Bonds 名次 Rank	权证 Warrants 交易金额 Value	权证 Warrants 名次 Rank
2577	齐鲁证券有限公司北京金融大街证券营业部	4 038.76	3 690.12	2561	27.24	3002	321.40	1758		
2578	中信建投证券股份有限公司重庆万州高笋塘证券营业部	4 037.68	3 874.51	2472	63.05	2037	100.11	3063		
2579	国联证券股份有限公司无锡新区长江北路证券营业部	4 035.08	3 190.41	2830	17.69	3451	826.98	798		
2580	民生证券股份有限公司鹤壁淇滨大道证券营业部	4 034.21	3 249.27	2802	23.42	3173	761.52	873		
2581	上海证券有限责任公司西藏南路证券营业部	4 033.77	2 710.32	3079	169.36	907	1 154.08	538		
2582	渤海证券股份有限公司天津大沽北路证券营业部	4 033.66	3 834.18	2492	58.51	2127	140.97	2706		
2583	海通证券股份有限公司上海松江证券营业部	4 032.04	2 942.26	2946	252.65	574	837.13	788		
2584	长江证券股份有限公司江门东华二路证券营业部	4 031.24	3 289.97	2782	74.56	1843	666.71	985		
2585	长城证券有限责任公司深圳宝安海秀路证券营业部	4 030.21	3 955.63	2433	46.10	2414	28.48	4020		
2586	齐鲁证券有限公司烟台南大街中心广场证券营业部	4 026.92	3 908.72	2455	39.52	2567	78.68	3268		
2587	方正证券股份有限公司湘潭建设路证券营业部	4 024.25	3 838.17	2488	29.89	2905	156.19	2596		
2588	国泰君安证券股份有限公司深圳龙华梅龙中路证券营业部	4 017.64	3 950.58	2436	40.99	2536	26.07	4066		
2589	海通证券股份有限公司咸阳沈兴北路证券营业部	4 015.93	3 936.34	2443	34.09	2741	45.50	3709		
2590	湘财证券有限责任公司娄底春园路证券营业部	4 009.69	3 888.46	2460	36.25	2682	84.98	3196		
2591	中信证券(浙江)有限责任公司长兴金陵中路证券营业部	4 008.68	3 395.68	2708	48.95	2332	564.06	1130		
2592	广发证券股份有限公司南通青年中路证券营业部	4 007.60	3 384.71	2716	116.36	1309	506.52	1245		
2593	众成证券经纪有限公司上海中山西路证券营业部	4 006.61	2 504.24	3207	19.44	3361	1 482.93	378		
2594	红塔证券股份有限公司楚雄鹿城北路证券营业部	4 005.61	3 981.11	2416	22.45	3204	2.04	4856		
2595	西南证券股份有限公司济南大明湖路证券营业部	4 002.80	3 878.76	2468	49.82	2314	74.21	3318		
2596	长江证券股份有限公司大庆东风路证券营业部	4 002.36	3 628.29	2585	114.84	1325	259.22	1993		
2597	海通证券股份有限公司鸡西中心大街证券营业部	4 001.31	3 703.87	2551	73.82	1857	223.61	2165		
2598	西部证券股份有限公司汉中兴汉路证券营业部	4 000.99	3 975.84	2422	18.31	3419	6.84	4628		
2599	信达证券股份有限公司北京翠微路证券营业部	4 000.87	3 807.14	2507	49.66	2317	144.08	2684		
2600	方正证券股份有限公司温岭泽楚路证券营业部	3 998.43	3 878.83	2467	52.84	2247	66.76	3416		
2601	华福证券有限责任公司连江八一六北路证券营业部	3 998.39	3 399.29	2705	95.10	1541	504.01	1256		
2602	海通证券股份有限公司兰州武都路证券营业部	3 996.40	3 966.49	2427	21.31	3249	8.60	4558		
2603	东吴证券股份有限公司盐城大庆中路证券营业部	3 995.64	3 935.19	2444	21.26	3255	39.19	3810		
2604	广发证券股份有限公司佛山南海西樵证券营业部	3 991.99	3 733.09	2542	46.17	2412	212.73	2218		
2605	西部证券股份有限公司宝鸡中山东路证券营业部	3 991.53	3 512.10	2642	432.27	305	47.16	3686		
2606	民生证券股份有限公司郑州济源路证券营业部	3 987.28	3 400.94	2704	31.42	2845	554.91	1146		
2607	中信建投证券股份有限公司张家界市紫舞东路证券营业部	3 985.06	3 877.09	2469	27.47	2990	80.50	3252		
2608	中信建投证券股份有限公司鞍山兴盛路证券营业部	3 981.41	3 605.86	2600	15.59	3556	359.96	1636		
2609	华鑫证券有限责任公司常州晋陵中路证券营业部	3 978.97	3 366.19	2731	16.06	3532	596.73	1075		
2610	安信证券股份有限公司广州花都凤凰北路证券营业部	3 978.70	3 792.06	2512	137.47	1120	49.17	3649		
2611	东方证券股份有限公司深圳深南大道证券营业部	3 972.97	3 928.93	2446	24.21	3136	19.83	4213		
2612	海通证券股份有限公司上海斜土路证券营业部	3 963.86	3 377.47	2724	125.64	1226	460.74	1371		
2613	兴业证券股份有限公司莆田涵华西路证券营业部	3 962.32	3 911.20	2453	10.12	3896	41.00	3783		
2614	中国银河证券股份有限公司义乌稠州北路证券营业部	3 961.49	3 764.01	2524	120.44	1264	77.04	3285		
2615	恒泰证券股份有限公司包头钢铁大街证券营业部	3 958.35	3 626.52	2587	9.63	3944	322.19	1753		
2616	国盛证券有限责任公司九江孤溪埂证券营业部	3 957.48	3 855.13	2484	28.40	2957	73.95	3321		
2617	江海证券有限公司伊春繁荣路证券营业部	3 956.20	3 883.85	2463	11.02	3839	61.33	3492		
2618	国信证券股份有限公司深圳布吉证券营业部	3 952.54	3 890.57	2459	31.31	2848	30.65	3973		
2619	国盛证券有限责任公司上饶赣东北大道证券营业部	3 946.80	3 607.08	2598	19.86	3336	319.86	1762		
2620	海通证券股份有限公司武汉十升路证券营业部	3 945.55	1 826.68	3567	11.18	3828	2 107.69	213		
2621	英大证券有限责任公司深圳福华三路证券营业部	3 943.39	3 841.80	2486	47.98	2359	53.62	3593		
2622	安信证券股份有限公司潮州潮安证券营业部	3 940.84	3 476.69	2662	50.30	2306	413.86	1489		
2623	华龙证券有限责任公司兰州七里河证券营业部	3 934.46	3 471.76	2665	9.91	3914	452.79	1399		
2624	东方证券股份有限公司南京中山东路证券营业部	3 932.59	3 312.32	2767	130.95	1173	489.32	1295		
2625	上海证券有限责任公司西藏路证券营业部	3 931.43	2 504.65	3205	32.41	2806	1 394.37	410		
2626	信达证券股份有限公司铁岭光荣街证券营业部	3 930.28	3 727.35	2544	26.20	3050	176.73	2446		
2627	渤海证券股份有限公司天津滨海新区大港世纪大道证券营业部	3 929.24	3 827.49	2496	31.15	2854	70.60	3366		
2628	中信证券股份有限公司启东人民中路证券营业部	3 927.29	3 456.06	2673	52.89	2246	418.34	1482		
2629	东莞证券有限责任公司东莞凤岗证券营业部	3 923.15	3 874.46	2473	25.19	3097	23.50	4125		
2630	光大证券股份有限公司长沙金星中路证券营业部	3 922.40	3 879.30	2466	18.88	3393	24.22	4106		
2631	中信万通证券有限责任公司聊城东昌东路证券营业部	3 919.92	3 823.24	2497	35.11	2711	61.57	3486		
2632	齐鲁证券有限公司烟台宁海大街证券营业部	3 917.61	3 865.34	2478	36.39	2677	15.88	4318		

(二)二○一二年证券营业部交易排名(续)

MEMBER BRANCH RANKING BY TRADING VALUE, 2012 (Continued)

百万元人民币, RMB Mil.

名次 Rank	营业部名称 Member Branches	总交易金额 Total Value	股票 Stocks 交易金额 Value	股票 Stocks 名次 Rank	基金 Funds 交易金额 Value	基金 Funds 名次 Rank	债券 Bonds 交易金额 Value	债券 Bonds 名次 Rank	权证 Warrants 交易金额 Value	权证 Warrants 名次 Rank
2633	太平洋证券股份有限公司昆明金碧路证券营业部	3 915.60	3 870.60	2476	15.73	3551	29.26	4011		
2634	西部证券股份有限公司西安雁塔路证券营业部	3 913.98	3 772.26	2519	19.96	3330	121.76	2870		
2635	齐鲁证券有限公司芜湖镜湖路证券营业部	3 911.00	3 525.37	2637	53.44	2233	332.19	1726		
2636	财达证券有限责任公司唐山华岩路证券营业部	3 910.83	3 787.76	2514	18.42	3414	104.65	3028		
2637	湘财证券有限责任公司海口国贸大道证券营业部	3 910.16	3 817.37	2502	48.86	2337	43.94	3733		
2638	国元证券股份有限公司铜陵义安南路证券营业部	3 910.07	3 743.82	2538	44.49	2445	121.76	2871		
2639	宏信证券有限责任公司西昌胜利路证券营业部	3 909.85	3 720.25	2546	15.53	3563	174.07	2464		
2640	第一创业证券股份有限公司长沙韶山中路证券营业部	3 909.56	3 745.72	2535	61.05	2071	102.79	3044		
2641	国信证券股份有限公司温州黎明东路证券营业部	3 904.03	3 748.39	2532	67.27	1976	88.37	3168		
2642	兴业证券股份有限公司合肥肥西路证券营业部	3 902.03	3 384.96	2715	9.83	3926	507.24	1242		
2643	民生证券股份有限公司商丘神火大道证券营业部	3 898.21	3 859.39	2480	15.54	3562	23.28	4132		
2644	广发证券股份有限公司杭州钱江路证券营业部	3 897.88	3 378.84	2722	60.12	2097	458.92	1374		
2645	齐鲁证券有限公司淄博青年路证券营业部	3 897.01	3 741.30	2539	111.30	1360	44.41	3725		
2646	万联证券有限责任公司广州花蕾路证券营业部	3 893.70	3 700.93	2552	33.74	2757	159.03	2573		
2647	华福证券有限责任公司福安新华中路证券营业部	3 893.21	3 786.22	2515	76.83	1799	30.16	3986		
2648	东方证券股份有限公司武汉三阳路证券营业部	3 890.26	3 704.41	2550	33.32	2773	152.53	2620		
2649	东兴证券股份有限公司邵武五一九路证券营业部	3 889.82	3 856.75	2483	17.19	3475	15.87	4320		
2650	宏源证券股份有限公司昆明祥云街证券营业部	3 885.18	3 490.09	2654	44.46	2448	350.63	1666		
2651	民生证券股份有限公司广州寺右一马证券营业部	3 884.05	3 379.71	2721	48.91	2334	455.43	1390		
2652	中国银河证券股份有限公司中山古镇证券营业部	3 876.18	3 657.33	2571	32.66	2799	186.19	2391		
2653	招商证券股份有限公司玉林广场东路证券营业部	3 875.76	3 785.97	2516	32.30	2813	57.50	3541		
2654	东北证券股份有限公司重庆科园一路证券营业部	3 874.04	3 290.21	2781	29.06	2935	554.77	1147		
2655	齐鲁证券有限公司上海仙霞西路证券营业部	3 873.60	3 061.95	2881	39.50	2569	772.15	861		
2656	齐鲁证券有限公司东营东三路证券营业部	3 869.45	3 693.89	2558	57.37	2147	118.19	2906		
2657	国海证券股份有限公司南宁星光大道证券营业部	3 866.52	3 699.60	2554	103.70	1446	63.23	3463		
2658	东北证券股份有限公司武汉香港路证券营业部	3 864.51	3 601.01	2602	46.98	2386	216.52	2189		
2659	上海证券有限责任公司东方路证券营业部	3 858.39	3 266.39	2791	51.49	2277	540.51	1182		
2660	信达证券股份有限公司天津复康路证券营业部	3 849.29	3 433.11	2684	44.12	2454	372.07	1598		
2661	华鑫证券有限责任公司西安阎良红安路证券营业部	3 847.09	3 410.99	2700	9.32	3963	426.78	1458		
2662	国泰君安证券股份有限公司深圳深南东路证券营业部	3 846.97	3 730.50	2543	19.64	3347	96.83	3088		
2663	光大证券股份有限公司长春解放大路证券营业部	3 844.77	3 553.00	2623	43.81	2465	247.96	2052		
2664	安信证券股份有限公司广州东风东路第二证券营业部	3 842.17	3 507.42	2646	40.94	2540	293.81	1849		
2665	国海证券股份有限公司昆明人民中路证券营业部	3 842.01	3 484.09	2656	31.27	2850	326.64	1739		
2666	方正证券股份有限公司深圳福永大道证券营业部	3 835.73	3 745.97	2534	14.06	3650	75.70	3302		
2667	首创证券有限责任公司哈尔滨西大直街证券营业部	3 833.28	3 306.85	2771	85.46	1679	440.97	1431		
2668	安信证券股份有限公司青岛四流南路证券营业部	3 831.77	3 525.73	2636	17.78	3449	288.26	1871		
2669	国海证券股份有限公司梧州西江路证券营业部	3 831.71	3 780.58	2518	12.27	3759	38.86	3818		
2670	华林证券有限责任公司江门台山证券营业部	3 830.87	3 664.95	2569	36.56	2667	129.35	2819		
2671	华龙证券有限责任公司兰州永昌路证券营业部	3 830.76	3 578.13	2612	15.96	3540	236.67	2103		
2672	齐鲁证券有限公司济南济泺路证券营业部	3 830.72	3 505.51	2647	12.12	3764	313.10	1781		
2673	浙商证券股份有限公司深圳侨香路证券营业部	3 829.25	3 766.54	2522	53.90	2226	8.81	4550		
2674	江海证券有限公司深圳宝安南路证券营业部	3 828.49	3 465.64	2669	88.86	1625	273.99	1931		
2675	爱建证券有限责任公司上海兰溪路证券营业部	3 822.30	2 785.90	3042	74.88	1831	961.52	664		
2676	光大证券股份有限公司齐齐哈尔龙华路证券营业部	3 821.08	3 553.90	2622	86.95	1655	180.22	2424		
2677	中国银河证券股份有限公司庆元囗洲街证券营业部	3 818.18	3 765.49	2523	13.58	3676	39.10	3811		
2678	华泰证券股份有限公司扬中扬子中路证券营业部	3 817.13	3 744.99	2536	28.35	2962	43.79	3736		
2679	东海证券有限责任公司北京安立路证券营业部	3 816.33	3 744.10	2537	23.96	3148	48.28	3668		
2680	西南证券股份有限公司徐州二环西路证券营业部	3 815.09	3 640.46	2579	86.72	1660	87.92	3173		
2681	齐鲁证券有限公司日照昭阳路证券营业部	3 814.73	3 645.02	2578	22.15	3223	147.56	2661		
2682	东海证券有限责任公司上海浦建路证券营业部	3 812.33	3 538.02	2628	33.93	2749	240.39	2089		
2683	东莞证券有限责任公司东莞桥头证券营业部	3 810.52	3 718.78	2547	59.84	2101	31.89	3943		
2684	中国银河证券股份有限公司北京建国路证券营业部	3 809.05	3 465.38	2670	97.62	1513	246.05	2057		
2685	中国民族证券有限责任公司长春西安大路证券营业部	3 807.38	3 170.86	2837	19.60	3350	616.92	1052		
2686	中国民族证券有限责任公司石家庄水源街证券营业部	3 805.86	3 601.71	2601	56.29	2174	147.86	2656		
2687	广发证券股份有限公司昆明人民西路证券营业部	3 802.88	3 360.86	2734	36.25	2681	405.77	1505		
2688	民生证券股份有限公司福州华林路证券营业部	3 801.86	3 406.05	2701	26.04	3059	369.77	1602		

(二)二○一二年证券营业部交易排名(续)

MEMBER BRANCH RANKING BY TRADING VALUE, 2012 (Continued)

百万元人民币, RMB Mil.

名次 Rank	营业部名称 Member Branches	总交易金额 Total Value	股票 Stocks 交易金额 Value	股票 Stocks 名次 Rank	基金 Funds 交易金额 Value	基金 Funds 名次 Rank	债券 Bonds 交易金额 Value	债券 Bonds 名次 Rank	权证 Warrants 交易金额 Value	权证 Warrants 名次 Rank
2689	广发证券股份有限公司宜昌东山大道证券营业部	3 800.65	3 415.26	2698	35.00	2715	350.39	1667		
2690	光大证券股份有限公司厦门集源路证券营业部	3 796.43	3 528.62	2633	93.70	1563	174.11	2462		
2691	齐鲁证券有限公司泰安东岳大街证券营业部	3 789.66	3 600.16	2603	56.10	2181	133.40	2765		
2692	光大证券股份有限公司珠海海滨南路证券营业部	3 788.01	2 898.70	2971	299.85	486	589.46	1088		
2693	太平洋证券股份有限公司深圳福中路证券营业部	3 787.75	3 763.19	2527	24.18	3138	0.39	5001		
2694	国海证券股份有限公司福州五四路证券营业部	3 786.85	3 402.03	2703	89.57	1609	295.25	1844		
2695	湘财证券有限责任公司邵阳宝庆东路证券营业部	3 781.10	3 746.20	2533	11.59	3796	23.30	4129		
2696	东方证券股份有限公司沈阳大北关街证券营业部	3 776.51	3 688.10	2562	40.08	2559	48.33	3665		
2697	上海证券有限责任公司南京定淮门大街证券营业部	3 771.10	3 662.68	2570	42.83	2486	65.59	3429		
2698	新时代证券有限责任公司青岛福州南路证券营业部	3 768.09	3 514.06	2641	59.11	2113	194.92	2332		
2699	华泰证券股份有限公司天津东马路证券营业部	3 767.25	3 090.90	2861	49.45	2324	626.90	1032		
2700	中国银河证券股份有限公司呼和浩特新华东街证券营业部	3 766.23	3 008.24	2914	654.64	181	103.36	3040		
2701	中原证券股份有限公司信阳广场东路证券营业部	3 765.63	3 615.98	2597	34.87	2718	114.78	2937		
2702	渤海证券股份有限公司天津华苑路证券营业部	3 761.08	3 573.61	2616	55.93	2188	131.54	2794		
2703	海通证券股份有限公司淄博桓台东岳路证券营业部	3 757.83	3 580.16	2610	168.49	911	9.19	4538		
2704	东兴证券股份有限公司惠安建设南路证券营业部	3 754.34	3 522.59	2640	181.25	837	50.51	3633		
2705	华西证券有限责任公司乐山嘉定南路证券营业部	3 753.60	3 670.81	2567	19.98	3328	62.80	3467		
2706	中国民族证券有限责任公司南京西康路证券营业部	3 753.56	3 384.34	2717	73.94	1853	295.28	1843		
2707	开源证券有限责任公司西安西大街证券营业部	3 753.22	3 569.08	2618	22.76	3196	161.38	2560		
2708	华泰证券股份有限公司恩施施州大道证券营业部	3 751.57	3 501.90	2651	8.38	4041	241.29	2083		
2709	中信证券(浙江)有限责任公司南昌贤士一路证券营业部	3 747.92	3 559.07	2621	113.10	1334	75.74	3301		
2710	国元证券股份有限公司广州体育东路证券营业部	3 746.44	3 235.31	2807	20.66	3288	490.47	1292		
2711	中信建投证券股份有限公司重庆合川柏树街证券营业部	3 741.03	3 426.17	2687	15.58	3557	299.28	1829		
2712	东方证券股份有限公司上海丰庄路证券营业部	3 739.95	2 852.00	3005	212.52	711	675.43	972		
2713	华龙证券有限责任公司兰州静宁路证券营业部	3 735.89	3 527.76	2635	8.44	4034	199.68	2301		
2714	宏源证券股份有限公司海口龙昆北路证券营业部	3 729.17	3 651.50	2574	25.95	3065	51.72	3623		
2715	广发证券股份有限公司佛山顺德南国东路证券营业部	3 725.80	3 366.99	2729	129.26	1186	229.55	2140		
2716	齐鲁证券有限公司深圳吉祥路证券营业部	3 725.43	3 700.23	2553	12.83	3727	12.37	4433		
2717	国元证券股份有限公司青岛四流中路证券营业部	3 724.62	3 640.21	2580	14.95	3592	69.46	3381		
2718	德邦证券有限责任公司抚顺东四路证券营业部	3 721.72	3 631.43	2584	42.97	2482	47.33	3683		
2719	宏源证券股份有限公司克拉玛依准噶尔路证券营业部	3 721.66	3 293.93	2779	45.34	2426	382.39	1564		
2720	财达证券有限责任公司石家庄裕华西路证券营业部	3 720.87	3 363.19	2732	16.70	3503	340.98	1697		
2721	国都证券有限责任公司西安长安北路证券营业部	3 716.90	3 530.68	2632	105.19	1425	81.04	3241		
2722	华安证券有限责任公司上海丽园路证券营业部	3 713.10	2 113.58	3412	57.42	2146	1 542.10	359		
2723	申银万国证券股份有限公司成都崇州市蜀州北路证券营业部	3 709.64	2 859.83	3000	316.38	455	533.43	1196		
2724	齐鲁证券有限公司东营西四路证券营业部	3 707.29	3 627.29	2586	31.23	2851	48.77	3653		
2725	申银万国证券股份有限公司天津浦口道证券营业部	3 707.26	3 288.15	2783	174.25	878	244.87	2068		
2726	财达证券有限责任公司邯郸水院北路证券营业部	3 699.70	3 446.27	2676	20.96	3276	232.47	2118		
2727	中国银河证券股份有限公司北京学清路证券营业部	3 699.52	3 079.57	2869	316.86	452	303.09	1819		
2728	华泰证券股份有限公司姜堰东大街证券营业部	3 697.35	3 523.82	2638	85.28	1680	88.24	3169		
2729	华福证券有限责任公司安溪民主路证券营业部	3 695.06	3 546.65	2626	9.51	3953	138.90	2726		
2730	财通证券有限责任公司诸暨暨阳路证券营业部	3 695.00	3 589.15	2608	64.11	2023	41.74	3770		
2731	东北证券股份有限公司长春东风大街证券营业部	3 693.82	3 480.72	2658	14.16	3645	198.94	2306		
2732	方正证券股份有限公司株洲新华路证券营业部	3 691.95	3 563.02	2619	15.74	3548	113.20	2948		
2733	万联证券有限责任公司荆门长宁大道证券营业部	3 690.37	3 394.74	2709	40.64	2547	254.99	2016		
2734	中国中投证券有限责任公司西宁胜利路证券营业部	3 689.26	3 617.17	2594	21.01	3271	51.08	3627		
2735	华创证券有限责任公司贵阳金阳大道证券营业部	3 689.10	1 518.99	3772	186.16	818	1 983.94	239		
2736	中银国际证券有限责任公司南昌会展路证券营业部	3 688.69	3 421.62	2691	189.10	806	77.97	3272		
2737	财通证券有限责任公司瑞安塘河北路证券营业部	3 687.12	3 637.93	2581	13.21	3705	35.98	3865		
2738	天风证券股份有限公司大连中山路证券营业部	3 680.51	3 616.36	2596	17.18	3477	46.97	3688		
2739	中信证券股份有限公司合肥濉溪路证券营业部	3 678.50	3 383.30	2719	64.66	2014	230.53	2133		
2740	宏信证券有限责任公司泸州江阳中路证券营业部	3 676.78	3 623.38	2591	20.33	3310	33.06	3927		
2741	中信万通证券有限责任公司莱州文化东路证券营业部	3 672.39	3 319.14	2760	46.21	2410	307.04	1801		
2742	招商证券股份有限公司佛山顺德云良路证券营业部	3 667.05	3 252.28	2799	78.56	1768	336.21	1716		
2743	东海证券有限责任公司青岛香港中路证券营业部	3 663.97	3 460.16	2671	18.29	3422	185.51	2395		
2744	华安证券有限责任公司铜陵淮河路证券营业部	3 659.94	3 616.52	2595	19.28	3374	24.14	4109		

(二)二○一二年证券营业部交易排名(续)

MEMBER BRANCH RANKING BY TRADING VALUE, 2012 (Continued)

百万元人民币, RMB Mil.

名次 Rank	营业部名称 Member Branches	总交易金额 Total Value	股票 Stocks 交易金额 Value	股票 Stocks 名次 Rank	基金 Funds 交易金额 Value	基金 Funds 名次 Rank	债券 Bonds 交易金额 Value	债券 Bonds 名次 Rank	权证 Warrants 交易金额 Value	权证 Warrants 名次 Rank
2745	江海证券有限公司哈尔滨中央大街证券营业部	3 658.83	3 395.75	2707	52.97	2243	210.10	2236		
2746	世纪证券有限责任公司南京中山南路证券营业部	3 658.08	3 010.96	2912	132.03	1160	515.10	1226		
2747	中航证券有限公司南昌红谷中大道证券营业部	3 656.57	3 323.10	2757	22.91	3188	310.56	1789		
2748	广发证券股份有限公司鹤山新城路证券营业部	3 646.96	2 837.64	3013	64.93	2008	744.40	894		
2749	中国银河证券股份有限公司西宁长江路证券营业部	3 645.24	3 579.42	2611	19.52	3354	46.29	3698		
2750	中信建投证券股份有限公司上饶赣东北大道证券营业部	3 642.71	3 575.94	2615	23.94	3149	42.83	3751		
2751	宏源证券股份有限公司南京汉中路证券营业部	3 640.81	3 073.54	2874	134.32	1144	432.95	1446		
2752	东吴证券股份有限公司南京中山南路证券营业部	3 634.82	2 562.63	3165	179.72	843	892.47	734		
2753	财达证券有限责任公司邯郸丛台路证券营业部	3 634.62	3 552.35	2624	35.17	2709	47.09	3687		
2754	浙商证券股份有限公司青岛香港东路证券营业部	3 633.16	3 443.96	2679	172.36	888	16.85	4292		
2755	广发证券股份有限公司东营济南路证券营业部	3 631.25	3 450.05	2675	82.81	1712	98.39	3077		
2756	兴业证券股份有限公司厦门杏林北路证券营业部	3 627.10	3 332.54	2750	38.90	2590	255.66	2013		
2757	中国银河证券股份有限公司沈阳南八马路证券营业部	3 626.84	3 362.46	2733	35.83	2692	228.55	2142		
2758	光大证券股份有限公司惠州平山证券营业部	3 626.17	3 573.37	2617	18.76	3398	34.04	3908		
2759	海通证券股份有限公司马鞍山湖东中路证券营业部	3 623.38	3 430.76	2686	72.21	1882	120.41	2882		
2760	新时代证券有限责任公司深圳福华一路证券营业部	3 619.89	3 504.86	2648	41.56	2523	73.47	3324		
2761	中信证券股份有限公司海门镇中路证券营业部	3 618.36	3 418.81	2694	146.15	1053	53.40	3598		
2762	中国中投证券有限责任公司深圳龙岗清林中路证券营业部	3 617.15	3 503.85	2649	65.11	2002	48.19	3670		
2763	中国民族证券有限责任公司沈阳沈洲路证券营业部	3 617.10	3 380.95	2720	38.63	2601	197.53	2314		
2764	齐鲁证券有限公司沈阳五爱街证券营业部	3 616.58	3 425.16	2688	155.04	991	36.38	3856		
2765	华泰证券股份有限公司西安雁塔路证券营业部	3 615.39	3 144.36	2842	66.45	1988	404.58	1508		
2766	新时代证券有限责任公司成都西安中路证券营业部	3 614.00	3 502.55	2650	10.05	3902	101.39	3052		
2767	华西证券有限责任公司江油东大街证券营业部	3 613.07	3 471.77	2664	20.63	3289	120.67	2879		
2768	山西证券股份有限公司太原西矿街证券营业部	3 612.96	3 480.37	2659	13.96	3655	118.63	2896		
2769	天风证券股份有限公司深圳滨河路证券营业部	3 611.38	3 483.47	2657	94.53	1550	33.39	3920		
2770	中国民族证券有限责任公司乐山大桥证券营业部	3 609.49	3 589.25	2607	5.72	4272	14.52	4359		
2771	民生证券股份有限公司巩义桐本路证券营业部	3 608.33	3 474.84	2663	18.31	3420	115.18	2934		
2772	国泰君安证券股份有限公司中山中山三路证券营业部	3 608.28	3 100.43	2857	109.19	1382	398.66	1525		
2773	东海证券有限责任公司武汉建设大道证券营业部	3 608.12	3 551.78	2625	15.46	3567	40.88	3785		
2774	申银万国证券股份有限公司嘉善亭桥南路证券营业部	3 607.50	3 300.31	2777	42.49	2498	264.70	1970		
2775	国泰君安证券股份有限公司宜昌四新路证券营业部	3 603.83	3 358.11	2735	11.52	3800	234.20	2111		
2776	东吴证券股份有限公司泰州海陵南路证券营业部	3 603.34	3 527.78	2634	11.80	3781	63.75	3456		
2777	中信建投证券股份有限公司重庆南坪西路证券营业部	3 600.60	3 415.67	2697	19.59	3351	165.34	2532		
2778	太平洋证券股份有限公司昆明白塔路证券营业部	3 600.40	3 559.63	2620	30.78	2876	9.99	4508		
2779	中原证券股份有限公司洛阳凯旋西路证券营业部	3 598.73	3 108.11	2855	351.82	404	138.80	2727		
2780	湘财证券有限责任公司衡阳先锋路证券营业部	3 598.61	3 446.25	2677	38.04	2617	114.33	2940		
2781	上海证券有限责任公司定西路证券营业部	3 596.18	2 671.09	3102	24.78	3115	900.30	729		
2782	中天证券有限责任公司上海武夷路证券营业部	3 590.89	1 721.51	3636	7.56	4106	1 861.82	268		
2783	财达证券有限责任公司秦皇岛河北大街证券营业部	3 590.80	3 316.84	2761	34.76	2723	239.20	2095		
2784	西部证券股份有限公司西安未央路第二证券营业部	3 590.73	3 537.97	2629	26.99	3010	25.78	4070		
2785	华融证券股份有限公司上海周家嘴路证券营业部	3 587.43	2 231.72	3356	13.42	3689	1 342.29	440		
2786	信达证券股份有限公司南京汉中门大街证券营业部	3 587.18	3 384.15	2718	33.77	2756	169.27	2502		
2787	广发证券股份有限公司济南经七路证券营业部	3 586.25	2 947.62	2945	131.45	1165	507.18	1243		
2788	安信证券股份有限公司哈尔滨果戈里大街证券营业部	3 583.56	3 340.73	2745	24.12	3140	218.71	2182		
2789	中信万通证券有限责任公司滨州黄河五路证券营业部	3 583.54	3 491.28	2653	11.45	3807	80.81	3245		
2790	太平洋证券股份有限公司厦门嘉禾路证券营业部	3 580.43	3 346.33	2741	71.91	1888	162.20	2555		
2791	招商证券股份有限公司温州新城大道证券营业部	3 580.18	3 450.57	2674	117.24	1301	12.36	4434		
2792	方正证券股份有限公司新乡中同大街证券营业部	3 579.35	3 509.32	2643	32.09	2825	37.94	3835		
2793	华龙证券有限责任公司上海长宁路证券业务部	3 571.56	2 238.75	3354	41.78	2515	1 291.03	468		
2794	华安证券有限责任公司池州东湖南路证券营业部	3 570.62	3 390.91	2711	26.50	3039	153.21	2616		
2795	大同证券经纪有限责任公司大同新建南路证券营业部	3 567.44	3 444.03	2678	20.63	3291	102.79	3045		
2796	西部证券股份有限公司汉中东大街证券营业部	3 566.34	3 507.92	2645	41.03	2535	17.40	4280		
2797	齐鲁证券有限公司重庆西郊路证券营业部	3 564.29	2 908.36	2965	14.99	3589	640.94	1019		
2798	大通证券股份有限公司大连瓦房店西长春路证券营业部	3 561.11	3 467.88	2667	14.59	3616	78.64	3270		
2799	世纪证券有限责任公司赣州金钻广场证券营业部	3 559.20	3 300.88	2776	38.43	2606	219.88	2179		
2800	齐鲁证券有限公司南昌叠山路证券营业部	3 555.50	2 634.83	3120	127.31	1205	793.36	839		

(二)二○一二年证券营业部交易排名(续)

MEMBER BRANCH RANKING BY TRADING VALUE, 2012 (Continued)

百万元人民币, RMB Mil.

名次 Rank	营业部名称 Member Branches	总交易金额 Total Value	股票 Stocks 交易金额 Value	股票 Stocks 名次 Rank	基金 Funds 交易金额 Value	基金 Funds 名次 Rank	债券 Bonds 交易金额 Value	债券 Bonds 名次 Rank	权证 Warrants 交易金额 Value	权证 Warrants 名次 Rank
2801	广发证券股份有限公司随州舜井大道证券营业部	3 552.35	2 995.91	2922	29.75	2911	526.69	1206		
2802	中国民族证券有限责任公司鞍山二道街证券营业部	3 550.68	3 301.44	2775	15.94	3541	233.30	2115		
2803	长江证券股份有限公司北京广渠门内大街证券营业部	3 550.47	2 798.64	3035	50.61	2297	701.21	939		
2804	新时代证券有限责任公司嘉兴吉杨路证券营业部	3 548.24	3 111.84	2853	30.75	2877	405.64	1506		
2805	中国民族证券有限责任公司通化新华大街证券营业部	3 548.24	3 522.90	2639	9.93	3912	15.41	4333		
2806	江海证券有限公司哈尔滨珠江路证券营业部	3 546.57	3 227.34	2811	5.25	4315	313.98	1779		
2807	上海证券有限责任公司周浦证券营业部	3 543.01	3 069.89	2875	30.81	2873	442.32	1426		
2808	方正证券股份有限公司西安南大街证券营业部	3 541.38	3 458.89	2672	28.10	2971	54.39	3585		
2809	大通证券股份有限公司大连车家村证券营业部	3 541.26	3 439.07	2681	22.91	3189	79.28	3264		
2810	大通证券股份有限公司上海黄陂南路证券营业部	3 540.44	2 625.12	3125	72.83	1877	842.49	785		
2811	中国银河证券股份有限公司赣州客家大道证券营业部	3 539.94	3 232.22	2808	29.09	2932	278.63	1909		
2812	宏源证券股份有限公司石河子西环路证券营业部	3 539.82	3 479.51	2661	25.75	3076	34.56	3901		
2813	安信证券股份有限公司内江西林大道证券营业部	3 539.76	3 276.14	2788	17.91	3436	245.72	2063		
2814	方正证券股份有限公司岳阳巴陵东路证券营业部	3 539.14	3 431.36	2685	36.88	2657	70.91	3361		
2815	东北证券股份有限公司四平爱民路证券营业部	3 537.49	3 250.46	2800	46.20	2411	240.83	2086		
2816	金元证券股份有限公司北京新外大街证券营业部	3 537.00	3 467.04	2668	22.41	3205	47.56	3679		
2817	华西证券有限责任公司天津友谊路证券营业部	3 536.83	3 356.07	2737	72.01	1886	108.75	2989		
2818	广发证券股份有限公司乌鲁木齐北京南路证券营业部	3 533.53	3 416.30	2696	20.46	3302	96.77	3090		
2819	中国民族证券有限责任公司北京北沙滩证券营业部	3 529.47	3 315.41	2762	36.99	2654	177.07	2442		
2820	方正证券股份有限公司贵阳中华中路证券营业部	3 529.11	3 411.78	2699	42.07	2506	75.26	3311		
2821	渤海证券股份有限公司天津友谊路证券营业部	3 528.71	3 263.43	2793	25.63	3081	239.64	2092		
2822	安信证券股份有限公司汕尾海丰证券营业部	3 527.59	3 372.99	2725	28.37	2958	126.22	2839		
2823	齐鲁证券有限公司章丘山泉路证券营业部	3 521.55	3 496.57	2652	9.16	3975	15.82	4321		
2824	大通证券股份有限公司上海民生路证券营业部	3 521.25	2 855.10	3003	41.93	2510	624.22	1037		
2825	天源证券有限公司唐山卫国路证券营业部	3 515.46	3 402.15	2702	12.45	3749	100.86	3056		
2826	渤海证券股份有限公司天津泉旺路证券营业部	3 515.45	3 421.92	2689	30.27	2893	63.26	3462		
2827	红塔证券股份有限公司北京板井路证券营业部	3 513.77	3 385.50	2713	79.08	1758	49.18	3648		
2828	湘财证券有限责任公司北京建国门内大街证券营业部	3 504.58	3 320.26	2758	74.71	1838	109.61	2978		
2829	方正证券股份有限公司新昌鼓山中路证券营业部	3 493.78	3 421.67	2690	41.76	2517	30.35	3981		
2830	海通证券股份有限公司鹤岗东解放路证券营业部	3 492.84	3 416.33	2695	60.84	2074	15.67	4326		
2831	齐鲁证券有限公司荣成成山大道证券营业部	3 490.68	3 314.93	2764	20.31	3314	155.44	2600		
2832	广发证券股份有限公司沈阳建设东路证券营业部	3 488.11	3 005.44	2918	56.67	2163	426.00	1459		
2833	华福证券有限责任公司厦门悦华路证券营业部	3 485.16	3 333.40	2749	31.12	2857	120.64	2880		
2834	海通证券股份有限公司青岛杭州路证券营业部	3 481.19	3 037.83	2893	34.01	2744	409.36	1495		
2835	华鑫证券有限责任公司上海金山证券营业部	3 478.41	2 936.61	2951	20.45	3303	521.35	1216		
2836	光大证券股份有限公司泉州田安路证券营业部	3 478.16	2 959.97	2938	147.28	1047	370.91	1600		
2837	信达证券股份有限公司常州延陵中路证券营业部	3 478.00	3 347.43	2740	25.02	3103	105.55	3020		
2838	国信证券股份有限公司深圳宝安兴华路证券营业部	3 476.85	3 270.66	2789	27.46	2992	178.73	2432		
2839	财达证券有限责任公司张家口明德南街证券营业部	3 476.53	3 393.86	2710	14.25	3638	68.42	3394		
2840	齐鲁证券有限公司厦门城南路证券营业部	3 475.41	3 324.69	2755	92.99	1569	57.73	3539		
2841	中国民族证券有限责任公司成都沙湾路证券营业部	3 473.99	3 439.49	2680	19.29	3373	15.20	4340		
2842	兴业证券股份有限公司厦门嘉禾路证券营业部	3 472.55	3 388.18	2712	18.42	3412	65.95	3425		
2843	中信建投证券股份有限公司重庆临江支路证券营业部	3 471.93	3 256.57	2796	16.14	3527	199.22	2304		
2844	中航证券有限公司重庆珊瑚路证券营业部	3 471.08	2 927.49	2958	26.33	3046	517.26	1221		
2845	民生证券股份有限公司北京工体北路证券营业部	3 470.58	3 176.14	2834	45.38	2425	249.05	2043		
2846	大通证券股份有限公司上海广中西路证券营业部	3 466.02	2 504.44	3206	26.05	3058	935.53	691		
2847	东方证券股份有限公司北京霄云路证券营业部	3 465.17	3 227.93	2810	162.83	947	74.40	3315		
2848	中国银河证券股份有限公司重庆江津证券营业部	3 461.86	3 356.32	2736	21.26	3257	84.28	3201		
2849	万联证券有限责任公司乐山柏杨路证券营业部	3 461.20	3 385.25	2714	38.80	2595	37.15	3844		
2850	恒泰长财证券有限责任公司长春北京大街证券营业部	3 456.29	2 846.02	3010	66.74	1984	543.53	1180		
2851	中国银河证券股份有限公司青岛热河路证券营业部	3 454.17	2 882.76	2980	12.03	3770	559.38	1137		
2852	广发证券股份有限公司珠海九州大道证券营业部	3 452.95	3 263.46	2792	52.44	2254	137.05	2742		
2853	中国中投证券有限责任公司宿迁黄河南路证券营业部	3 451.71	3 435.03	2683	7.16	4139	9.52	4525		
2854	东方证券股份有限公司沈阳南八中路证券营业部	3 449.08	3 226.13	2813	2.38	4644	220.57	2177		
2855	渤海证券股份有限公司天津芥园道证券营业部	3 447.62	3 398.18	2706	16.26	3521	33.18	3926		
2856	国元证券股份有限公司滁州琅琊东路证券营业部	3 446.90	3 302.94	2772	108.70	1387	35.25	3884		

(二)二○一二年证券营业部交易排名(续)

MEMBER BRANCH RANKING BY TRADING VALUE, 2012 (Continued)

百万元人民币, RMB Mil.

名次 Rank	营业部名称 Member Branches	总交易金额 Total Value	股票 Stocks 交易金额 Value	股票 Stocks 名次 Rank	基金 Funds 交易金额 Value	基金 Funds 名次 Rank	债券 Bonds 交易金额 Value	债券 Bonds 名次 Rank	权证 Warrants 交易金额 Value	权证 Warrants 名次 Rank
2857	安信证券股份有限公司汕尾香洲西路证券营业部	3 446.20	3 235.62	2806	50.82	2294	159.76	2572		
2858	华西证券有限责任公司眉山湖滨路证券营业部	3 443.59	3 311.25	2768	21.07	3267	111.27	2961		
2859	长江证券股份有限公司东莞鸿福路证券营业部	3 443.47	3 216.53	2816	125.14	1230	101.80	3050		
2860	浙商证券股份有限公司福州华林路证券营业部	3 438.93	2 966.96	2934	92.12	1579	379.85	1575		
2861	海通证券股份有限公司牡丹江平安街证券营业部	3 438.22	3 328.46	2753	68.45	1961	41.32	3778		
2862	西部证券股份有限公司宝鸡公园路证券营业部	3 437.41	3 367.00	2728	19.37	3367	51.04	3628		
2863	中国银河证券股份有限公司杭州古墩路证券营业部	3 430.95	3 323.47	2756	32.50	2804	74.97	3313		
2864	光大证券股份有限公司佛山顺德北口证券营业部	3 426.97	3 284.38	2785	35.25	2705	107.34	3003		
2865	东方证券股份有限公司抚顺新华大街营业部	3 426.05	3 329.69	2752	24.56	3126	71.80	3349		
2866	厦门证券有限公司北京远大路证券营业部	3 425.99	3 315.14	2763	19.24	3378	91.61	3135		
2867	上海证券有限责任公司嘉兴中山西路证券营业部	3 418.30	3 319.68	2759	18.40	3415	80.23	3255		
2868	国元证券股份有限公司安庆人民路证券营业部	3 416.67	3 366.68	2730	21.69	3236	28.30	4022		
2869	广发证券股份有限公司长春民康路证券营业部	3 416.28	2 436.74	3249	12.00	3772	967.55	661		
2870	光大证券股份有限公司上海蒙山路证券营业部	3 414.15	2 971.40	2931	194.03	789	248.72	2045		
2871	银泰证券有限责任公司沈阳十一纬路证券营业部	3 412.59	3 370.71	2726	6.96	4153	34.92	3893		
2872	英大证券有限责任公司沈阳青年大街证券营业部	3 410.54	3 345.21	2742	16.52	3512	48.81	3652		
2873	金元证券股份有限公司天津大沽南路证券营业部	3 410.48	3 021.20	2903	15.74	3547	373.54	1592		
2874	华创证券有限责任公司贵阳都司路证券营业部	3 409.33	3 266.50	2790	18.08	3428	124.74	2848		
2875	宏源证券股份有限公司伊宁斯大林街证券营业部	3 409.31	3 368.80	2727	12.41	3752	28.10	4028		
2876	海通证券股份有限公司兰州万新南路证券营业部	3 408.26	3 312.86	2766	74.39	1848	21.01	4182		
2877	方正证券股份有限公司深圳红花北路证券营业部	3 406.14	3 310.64	2769	10.53	3869	84.97	3197		
2878	中航证券有限公司昆明北京路证券营业部	3 400.57	3 196.06	2828	11.44	3810	193.07	2343		
2879	东兴证券股份有限公司天津航天道证券营业部	3 399.44	3 302.73	2773	11.63	3795	85.08	3194		
2880	新时代证券有限责任公司包头广场西道证券营业部	3 395.69	3 342.95	2744	11.15	3831	41.59	3772		
2881	方正证券股份有限公司衡阳船山路证券营业部	3 395.14	3 261.00	2795	25.44	3087	108.71	2990		
2882	首创证券有限责任公司北京和平街证券营业部	3 392.55	3 083.69	2865	112.95	1337	195.92	2325		
2883	西部证券股份有限公司西安康乐路证券营业部	3 392.08	3 250.26	2801	8.47	4030	133.35	2767		
2884	平安证券有限责任公司福州连江中路证券营业部	3 391.29	3 226.92	2812	38.15	2615	126.22	2838		
2885	中国银河证券股份有限公司沈阳北站路证券营业部	3 390.71	2 867.85	2994	21.14	3262	501.73	1266		
2886	渤海证券股份有限公司天津广东路证券营业部	3 387.12	3 212.34	2818	28.10	2970	146.67	2669		
2887	上海证券有限责任公司德都路证券营业部	3 381.98	3 082.98	2866	19.92	3333	279.08	1906		
2888	天源证券有限公司辽阳新华路证券营业部	3 381.92	3 331.79	2751	17.49	3460	32.64	3931		
2889	安信证券股份有限公司天津南开三马路证券营业部	3 376.78	2 863.47	2998	15.73	3550	497.57	1273		
2890	华融证券股份有限公司深圳金田路证券营业部	3 375.29	3 033.92	2896	280.61	520	60.76	3501		
2891	爱建证券有限责任公司宁波兴宁路证券营业部	3 374.28	3 025.41	2902	31.33	2847	317.54	1766		
2892	广发证券股份有限公司江门台山南门西路证券营业部	3 372.43	3 109.79	2854	46.97	2387	215.67	2194		
2893	宏信证券有限责任公司江油金轮干道证券营业部	3 371.83	2 932.74	2953	10.98	3842	428.11	1452		
2894	西南证券股份有限公司太原长治路证券营业部	3 370.28	3 060.80	2882	78.68	1764	230.80	2127		
2895	华泰证券股份有限公司南通如东人民路证券营业部	3 369.55	3 195.78	2829	4.68	4367	169.09	2503		
2896	信达证券股份有限公司盘锦利民路证券营业部	3 367.58	3 326.34	2754	21.78	3234	19.46	4224		
2897	东莞证券有限责任公司东莞鸿福路第一国际证券营业部	3 363.91	3 287.17	2784	19.24	3377	57.49	3542		
2898	中航证券有限公司丰城东方红大街证券营业部	3 363.60	3 283.84	2786	17.48	3462	62.27	3478		
2899	华林证券有限责任公司江门恩平证券营业部	3 361.78	3 127.67	2850	50.72	2296	183.39	2407		
2900	大通证券股份有限公司新余仙来中大道证券营业部	3 360.00	3 240.33	2804	29.08	2934	90.59	3144		
2901	信达证券股份有限公司大连中山路证券营业部	3 358.82	3 016.64	2906	34.39	2733	307.79	1798		
2902	华龙证券有限责任公司平凉西大街证券营业部	3 356.42	3 066.19	2880	14.46	3629	275.77	1918		
2903	华安证券有限责任公司宁国津河东路证券营业部	3 353.36	3 350.83	2738	2.21	4677	0.32	5017		
2904	华泰证券股份有限公司天津福山路证券营业部	3 350.23	3 308.48	2770	17.36	3470	24.39	4101		
2905	齐鲁证券有限公司奉化南山路证券营业部	3 348.14	3 146.07	2841	91.35	1588	110.71	2970		
2906	湘财证券有限责任公司天津大沽北路证券营业部	3 342.04	3 209.34	2820	10.15	3893	122.55	2864		
2907	江海证券有限公司沈阳朝阳街证券营业部	3 340.40	3 044.40	2889	72.31	1880	223.69	2164		
2908	东莞证券有限责任公司东莞清溪证券营业部	3 335.66	3 236.35	2805	37.86	2623	61.45	3489		
2909	红塔证券股份有限公司温州大士门证券营业部	3 335.55	3 171.37	2836	107.67	1404	56.51	3557		
2910	中国中投证券有限责任公司上海物华路证券营业部	3 332.18	3 013.81	2910	76.15	1811	242.21	2079		
2911	方正证券股份有限公司永州南津中路证券营业部	3 329.82	3 282.72	2787	33.29	2774	13.81	4381		
2912	新时代证券有限责任公司汕头金砂东路证券营业部	3 327.78	3 140.95	2844	14.78	3602	172.06	2483		

(二)二○一二年证券营业部交易排名(续)

MEMBER BRANCH RANKING BY TRADING VALUE, 2012 (Continued)

百万元人民币, RMB Mil.

名次 Rank	营业部名称 Member Branches	总交易金额 Total Value	股票 Stocks 交易金额 Value	股票 Stocks 名次 Rank	基金 Funds 交易金额 Value	基金 Funds 名次 Rank	债券 Bonds 交易金额 Value	债券 Bonds 名次 Rank	权证 Warrants 交易金额 Value	权证 Warrants 名次 Rank
2913	江海证券有限公司齐齐哈尔站前大街证券营业部	3 323.49	3 034.60	2894	15.48	3566	273.40	1935		
2914	中山证券有限责任公司鞍山二道街证券营业部	3 323.46	3 261.72	2794	6.83	4165	54.91	3578		
2915	德邦证券有限责任公司沈阳建设东路证券营业部	3 321.08	3 007.60	2916	44.11	2455	269.37	1951		
2916	方正证券股份有限公司重庆新南路证券营业部	3 320.86	3 123.51	2851	20.41	3305	176.93	2443		
2917	华西证券股份有限公司自贡丹桂街证券营业部	3 320.27	3 228.62	2809	16.14	3528	75.51	3306		
2918	东北证券股份有限公司上海长寿路证券营业部	3 314.65	1 995.88	3490	56.35	2173	1 262.42	479		
2919	宏信证券有限责任公司西昌顺城街证券营业部	3 313.60	3 168.29	2838	54.37	2215	90.94	3139		
2920	国元证券股份有限公司芜湖九华山路证券营业部	3 313.26	3 082.54	2867	22.27	3214	208.45	2249		
2921	中信万通证券有限责任公司德州湖滨中大道证券营业部	3 310.88	2 853.46	3004	25.25	3094	432.18	1449		
2922	江海证券有限公司哈尔滨花园街证券营业部	3 306.38	2 694.51	3090	28.18	2967	583.69	1099		
2923	财达证券有限责任公司唐山翔云道证券营业部	3 301.86	3 197.39	2826	32.97	2788	71.50	3354		
2924	天源证券有限公司福州交通路证券营业部	3 296.69	2 799.02	3034	26.80	3019	470.87	1342		
2925	山西证券股份有限公司晋城黄华街证券营业部	3 296.11	3 085.07	2864	52.28	2258	158.75	2576		
2926	光大证券股份公司大庆金融街证券营业部	3 294.12	2 921.95	2959	160.08	957	212.08	2223		
2927	申银万国证券股份有限公司武汉田园大道证券营业部	3 290.22	2 880.41	2983	69.78	1929	340.04	1703		
2928	西部证券股份有限公司北京学院南路证券营业部	3 288.85	3 174.11	2835	66.07	1991	48.67	3655		
2929	齐鲁证券有限公司宝鸡联盟路证券营业部	3 288.64	2 876.74	2987	95.29	1539	316.61	1768		
2930	财达证券有限责任公司衡水中心街证券营业部	3 288.34	3 069.23	2877	40.80	2545	178.31	2434		
2931	国泰君安证券股份有限公司天津新开路证券营业部	3 279.60	3 028.78	2900	87.44	1649	163.38	2546		
2932	华泰证券股份有限公司牡丹江长安街证券营业部	3 275.66	2 932.33	2954	64.24	2021	279.08	1907		
2933	华安证券有限责任公司宣城鳌峰西路证券营业部	3 275.41	3 216.06	2817	16.43	3514	42.92	3749		
2934	华宝证券有限责任公司杭州玉古路证券营业部	3 271.68	3 019.79	2904	26.03	3060	225.86	2157		
2935	方正证券股份有限公司益阳五一路证券营业部	3 264.88	3 208.32	2821	21.11	3265	35.46	3877		
2936	安信证券股份有限公司沈阳北京街证券营业部	3 260.40	3 085.36	2863	48.55	2343	126.49	2837		
2937	恒泰证券股份有限公司东胜鄂尔多斯大街证券营业部	3 252.90	3 245.78	2803	2.71	4600	4.41	4729		
2938	海通证券股份有限公司齐齐哈尔卜奎大街证券营业部	3 251.70	3 181.59	2833	10.97	3844	59.15	3515		
2939	首创证券有限责任公司天津大港振兴路证券营业部	3 249.25	2 948.19	2943	6.74	4171	294.32	1848		
2940	东吴证券股份有限公司无锡锡沪路证券营业部	3 249.18	2 417.26	3260	35.19	2708	796.72	834		
2941	新时代证券有限责任公司天津营口道证券营业部	3 241.61	2 938.77	2950	33.53	2765	269.31	1952		
2942	华鑫证券有限责任公司深圳深南东路证券营业部	3 241.20	3 220.16	2815	4.31	4405	16.73	4296		
2943	中信建投证券股份有限公司简阳新民街证券营业部	3 241.12	3 185.06	2831	20.56	3295	35.50	3876		
2944	光大证券股份有限公司西宁五四大街证券营业部	3 239.76	3 200.79	2825	16.02	3533	22.95	4138		
2945	太平洋证券股份有限公司开远市灵泉东路证券营业部	3 238.99	3 220.94	2814	15.94	3543	2.11	4850		
2946	广发证券股份有限公司佛山三水广海大道证券营业部	3 234.98	2 751.48	3057	38.31	2609	445.19	1416		
2947	广发证券股份有限公司张家口建设东街证券营业部	3 231.60	2 931.07	2955	61.29	2066	239.24	2094		
2948	华泰证券股份有限公司大连中山广场证券营业部	3 231.22	2 992.73	2923	42.14	2504	196.35	2321		
2949	华融证券股份有限公司成都青龙街证券营业部	3 230.67	3 201.97	2823	9.75	3936	18.95	4241		
2950	华安证券有限责任公司广州东湖西路证券营业部	3 227.90	3 040.57	2891	63.43	2032	123.90	2855		
2951	华泰证券股份有限公司营口渤海大街证券营业部	3 227.90	2 686.97	3095	74.75	1836	466.18	1351		
2952	申银万国证券股份有限公司上海博山东路证券营业部	3 222.99	2 385.36	3279	79.11	1757	758.51	877		
2953	国元证券股份有限公司天津河北路证券营业部	3 222.72	3 098.51	2858	30.80	2874	93.41	3113		
2954	中国民族证券有限责任公司大连五四路证券营业部	3 221.57	3 031.48	2897	47.92	2360	142.16	2695		
2955	华融证券股份有限公司常德武陵大道证券营业部	3 221.04	3 129.51	2849	19.79	3339	71.74	3350		
2956	方正证券股份有限公司邵阳邵东红岭路证券营业部	3 219.11	3 197.25	2827	11.19	3827	10.67	4487		
2957	浙商证券股份有限公司龙游太平西路证券营业部	3 217.35	3 161.84	2839	37.59	2630	17.92	4262		
2958	国元证券股份有限公司巢湖健康中路证券营业部	3 216.97	3 139.94	2845	38.88	2591	38.14	3834		
2959	国泰君安证券股份有限公司海口龙昆南路证券营业部	3 214.84	3 116.26	2852	40.14	2558	58.44	3526		
2960	南京证券股份有限公司银川凤凰北街证券营业部	3 214.33	3 207.22	2822	5.78	4268	1.33	4909		
2961	中天证券有限责任公司沈阳南京北街证券营业部	3 212.28	2 707.41	3083	61.38	2065	443.49	1423		
2962	齐鲁证券有限公司青州海岱中路证券营业部	3 207.96	3 138.24	2846	26.11	3053	43.61	3738		
2963	招商证券股份有限公司兰州庆阳路证券营业部	3 204.04	2 498.21	3211	39.85	2564	665.98	986		
2964	中国中投证券有限责任公司佛山顺德勒流证券营业部	3 202.22	3 046.00	2888	29.15	2929	127.07	2833		
2965	中信证券股份有限公司武汉徐东大街证券营业部	3 200.49	2 859.10	3001	83.85	1699	257.53	1998		
2966	南京证券股份有限公司广州先烈中路证券营业部	3 199.79	2 753.08	3055	416.15	321	30.56	3976		
2967	广发证券股份有限公司海口龙昆北路证券营业部	3 192.17	2 984.56	2925	123.61	1242	84.00	3210		
2968	天风证券股份有限公司资阳西门桥街证券营业部	3 189.37	3 143.42	2843	31.91	2827	14.04	4375		

(二)二○一二年证券营业部交易排名(续)

MEMBER BRANCH RANKING BY TRADING VALUE, 2012 (Continued)

百万元人民币, RMB Mil.

名次 Rank	营业部名称 Member Branches	总交易金额 Total Value	股票 Stocks 交易金额 Value	股票 Stocks 名次 Rank	基金 Funds 交易金额 Value	基金 Funds 名次 Rank	债券 Bonds 交易金额 Value	债券 Bonds 名次 Rank	权证 Warrants 交易金额 Value	权证 Warrants 名次 Rank
2969	东海证券有限责任公司杭州建国北路证券营业部	3 185.03	2 845.34	3011	29.16	2928	310.54	1790		
2970	信达证券股份有限公司杭州体育场路证券营业部	3 184.98	3 080.92	2868	28.51	2953	75.56	3304		
2971	上海证券有限责任公司台州解放南路证券营业部	3 183.75	3 050.89	2886	65.10	2003	67.76	3398		
2972	新时代证券有限责任公司福州台江路证券营业部	3 183.29	2 948.12	2944	80.01	1744	155.15	2604		
2973	中国银河证券股份有限公司兰州庆阳路证券营业部	3 182.26	2 957.26	2939	58.66	2125	166.35	2523		
2974	中银国际证券有限责任公司福州五四路证券营业部	3 179.62	2 980.25	2926	62.39	2046	136.98	2743		
2975	财达证券有限责任公司唐山丰南青年路证券营业部	3 176.77	3 136.67	2848	7.94	4076	32.16	3938		
2976	新时代证券有限责任公司北京东三环北路证券营业部	3 176.30	2 966.71	2935	78.53	1769	131.05	2798		
2977	国联证券股份有限公司北京建材城西路证券营业部	3 171.89	2 890.49	2976	40.57	2548	240.84	2085		
2978	西南证券股份有限公司兰州南昌路证券营业部	3 170.07	2 623.76	3127	14.17	3643	532.14	1198		
2979	江海证券有限公司大庆龙凤大街证券营业部	3 168.71	2 824.36	3019	17.84	3444	326.51	1740		
2980	天源证券有限公司本溪东明路证券营业部	3 168.07	3 018.47	2905	60.32	2089	89.29	3157		
2981	海通证券股份有限公司双鸭山五马路证券营业部	3 166.21	3 086.95	2862	20.51	3298	58.75	3522		
2982	信达证券股份有限公司佛山季华七路证券营业部	3 164.93	3 034.10	2895	33.81	2753	97.01	3086		
2983	财达证券有限责任公司邢台西门里证券营业部	3 164.24	3 092.48	2859	34.38	2734	37.38	3841		
2984	财达证券有限责任公司沧州任丘建设中路证券营业部	3 159.14	2 941.12	2947	56.36	2172	161.66	2556		
2985	华安证券有限责任公司合肥花园街证券营业部	3 158.11	3 030.89	2898	11.53	3799	115.69	2928		
2986	财达证券有限责任公司唐山车站路证券营业部	3 157.74	3 073.77	2873	16.28	3520	67.69	3399		
2987	华龙证券有限责任公司兰州农民巷证券营业部	3 157.05	2 967.66	2932	8.74	4002	180.65	2419		
2988	浙商证券股份有限公司杭州滨江威陵大厦证券营业部	3 156.92	2 360.04	3290	40.91	2543	755.98	880		
2989	华融证券股份有限公司衡阳东风南路证券营业部	3 156.59	3 092.44	2860	17.85	3443	46.31	3696		
2990	广发证券股份有限公司济南泺源大街证券营业部	3 154.89	2 690.09	3094	212.37	712	252.42	2025		
2991	海通证券股份有限公司淮南田大路证券营业部	3 149.98	3 053.62	2884	26.11	3054	70.26	3371		
2992	申银万国证券股份有限公司长春东朝阳路证券营业部	3 147.06	3 005.71	2917	76.98	1798	64.36	3446		
2993	国泰君安证券股份有限公司兰州酒泉路证券营业部	3 146.93	2 992.71	2924	20.88	3281	133.34	2768		
2994	中国银河证券股份有限公司长兴县前西街证券营业部	3 145.12	3 010.09	2913	22.97	3185	112.06	2957		
2995	中原证券股份有限公司安阳文峰大道证券营业部	3 144.65	3 079.35	2870	16.97	3483	48.33	3664		
2996	中信万通证券有限责任公司邹平黛溪三路证券营业部	3 139.08	3 057.26	2883	26.73	3021	55.09	3576		
2997	海通证券股份有限公司江都龙城路证券营业部	3 138.93	3 051.55	2885	25.46	3086	61.92	3483		
2998	东方证券股份有限公司济南经七路证券营业部	3 138.46	2 996.80	2921	69.18	1941	72.48	3338		
2999	方正证券股份有限公司长沙宁乡沿河北路证券营业部	3 137.13	3 106.11	2856	23.64	3159	7.38	4600		
3000	太平洋证券股份有限公司温州汤家桥路证券营业部	3 136.47	3 076.60	2871	51.91	2263	7.97	4582		
3001	红塔证券股份有限公司上海曲阳路证券营业部	3 132.29	2 142.84	3394	73.83	1856	915.62	714		
3002	光大证券股份有限公司重庆鱼洞巴县大道证券营业部	3 129.49	2 851.52	3006	22.05	3227	255.93	2012		
3003	安信证券股份有限公司茂名信宜证券营业部	3 128.58	3 003.82	2919	44.05	2458	80.71	3246		
3004	浙商证券股份有限公司舟山人民南路证券营业部	3 127.98	2 621.40	3128	23.58	3162	483.01	1311		
3005	中银国际证券有限责任公司长沙新韶路证券营业部	3 127.86	3 076.16	2872	44.63	2440	7.08	4615		
3006	招商证券股份有限公司烟台长江路证券营业部	3 122.50	2 953.83	2940	2.85	4582	165.82	2527		
3007	首创证券有限责任公司成都高升桥东路证券营业部	3 122.16	2 802.56	3030	10.65	3860	308.95	1794		
3008	中国银河证券股份有限公司长春西民主大街证券营业部	3 121.23	2 835.41	3014	41.55	2524	244.27	2069		
3009	海通证券股份有限公司新余分宜府前路证券营业部	3 115.60	3 042.99	2890	37.64	2629	34.97	3892		
3010	东北证券股份有限公司吉林光华路证券营业部	3 112.77	2 444.98	3243	17.09	3479	650.71	1004		
3011	齐鲁证券有限公司淄博松龄东路证券营业部	3 111.68	2 965.12	2936	139.35	1107	7.21	4609		
3012	中国银河证券股份有限公司湖州适园路证券营业部	3 111.60	2 975.92	2928	26.52	3036	109.16	2985		
3013	中国中投证券有限责任公司潜江广华大道证券营业部	3 111.58	2 912.54	2962	31.60	2840	167.43	2515		
3014	上海证券有限责任公司襄阳北路证券营业部	3 107.49	2 125.94	3404	22.16	3222	959.39	670		
3015	广发证券股份有限公司惠州博罗证券营业部	3 104.68	2 782.85	3044	32.77	2795	289.07	1868		
3016	兴业证券股份有限公司南昌二七南路证券营业部	3 101.08	2 813.26	3025	27.40	2994	260.43	1988		
3017	国泰君安证券股份有限公司北京怀柔府前街证券营业部	3 099.89	2 975.48	2929	40.90	2544	83.51	3214		
3018	中国中投证券有限责任公司成都新都桂湖东路证券营业部	3 098.37	3 026.98	2901	24.66	3121	46.73	3690		
3019	中信建投证券股份有限公司厦门杏东路证券营业部	3 094.67	2 637.41	3118	242.29	611	214.98	2202		
3020	浙商证券股份有限公司临安万马路证券营业部	3 089.69	3 048.67	2887	38.62	2602	2.39	4826		
3021	方正证券股份有限公司岳阳华容城北路证券营业部	3 087.26	2 967.05	2933	29.08	2933	91.12	3138		
3022	南京证券股份有限公司南通姚港路证券营业部	3 086.85	2 875.08	2989	26.90	3015	184.87	2399		
3023	中信万通证券有限责任公司日照北京路证券营业部	3 086.16	3 008.18	2915	10.91	3848	67.06	3413		
3024	信达证券股份有限公司本溪市府南街证券营业部	3 085.95	3 039.99	2892	27.81	2982	18.15	4255		

(二)二○一二年证券营业部交易排名(续)

MEMBER BRANCH RANKING BY TRADING VALUE, 2012 (Continued)

百万元人民币, RMB Mil.

名次 Rank	营业部名称 Member Branches	总交易金额 Total Value	股票 Stocks 交易金额 Value	股票 Stocks 名次 Rank	基金 Funds 交易金额 Value	基金 Funds 名次 Rank	债券 Bonds 交易金额 Value	债券 Bonds 名次 Rank	权证 Warrants 交易金额 Value	权证 Warrants 名次 Rank
3025	东兴证券股份有限公司长沙芙蓉中路证券营业部	3 084.70	2 913.62	2961	39.51	2568	131.57	2792		
3026	华安证券有限责任公司滁州天长路证券营业部	3 073.19	2 997.43	2920	26.85	3016	48.91	3651		
3027	中国银河证券股份有限公司济南经七路证券营业部	3 069.21	2 803.61	3028	35.05	2712	230.55	2132		
3028	浙商证券股份有限公司象山靖南大街证券营业部	3 065.07	3 013.73	2911	50.57	2298	0.77	4956		
3029	中国银河证券股份有限公司呼和浩特大学西街证券营业部	3 064.35	2 560.77	3166	8.08	4063	495.49	1278		
3030	中国银河证券股份有限公司中山黄圃证券营业部	3 059.74	2 874.27	2991	97.50	1517	87.96	3172		
3031	中原证券股份有限公司开封大梁路证券营业部	3 058.08	2 979.31	2927	55.87	2190	22.91	4140		
3032	中国中投证券有限责任公司深圳龙华和平路证券营业部	3 057.43	3 015.63	2907	38.00	2618	3.80	4753		
3033	中国民族证券有限责任公司西安高新路证券营业部	3 049.33	2 898.45	2972	82.09	1719	68.80	3387		
3034	中国国际金融有限公司广州天河路证券营业部	3 049.10	2 878.39	2984	157.06	979	13.65	4387		
3035	华融证券股份有限公司天津鞍山西道证券营业部	3 038.12	2 651.92	3111	12.08	3768	374.12	1588		
3036	上海证券有限责任公司重庆南城大道证券营业部	3 035.07	2 823.42	3020	15.56	3559	196.08	2323		
3037	湘财证券有限责任公司贵阳毓秀路证券营业部	3 032.03	2 865.07	2996	16.23	3523	150.73	2634		
3038	中国民族证券有限责任公司长沙车站北路证券营业部	3 028.43	3 014.81	2909	5.78	4267	7.84	4585		
3039	中天证券有限责任公司葫芦岛泰康路证券营业部	3 026.32	2 933.47	2952	15.99	3536	76.86	3286		
3040	东北证券股份有限公司白山浑江大街证券营业部	3 024.20	2 877.72	2986	8.05	4064	138.43	2730		
3041	国元证券股份有限公司黄山新街证券营业部	3 019.98	2 897.89	2973	6.83	4164	115.26	2932		
3042	国联证券股份有限公司常州通江大道证券营业部	3 018.68	2 930.41	2956	29.45	2921	58.83	3520		
3043	齐鲁证券有限公司莱芜府前大街证券营业部	3 018.65	2 961.43	2937	36.93	2655	20.29	4201		
3044	齐鲁证券有限公司珠海情侣中路证券营业部	3 016.82	2 901.79	2967	6.85	4163	108.19	2997		
3045	海通证券股份有限公司绥化中直南路证券营业部	3 015.94	2 949.52	2942	25.58	3082	40.84	3788		
3046	财通证券有限责任公司宁海中山西路证券营业部	3 015.73	2 855.91	3002	7.33	4128	152.48	2621		
3047	海通证券股份有限公司长春大经路证券营业部	3 015.28	2 826.01	3017	17.44	3465	171.83	2485		
3048	齐鲁证券有限公司文登香山路证券营业部	3 013.41	2 949.58	2941	10.20	3889	53.63	3592		
3049	宏源证券股份有限公司乌鲁木齐友好路证券营业部	3 007.32	2 875.65	2988	36.52	2669	95.14	3100		
3050	齐鲁证券有限公司新泰府前街证券营业部	3 005.01	2 973.11	2930	13.46	3686	18.43	4252		
3051	民生证券股份有限公司济南文化西路证券营业部	3 000.75	2 866.33	2995	43.65	2470	90.77	3143		
3052	东莞证券有限责任公司惠州演达大道证券营业部	2 995.52	2 801.62	3031	24.56	3125	169.34	2500		
3053	齐鲁证券有限公司诸城繁荣东路证券营业部	2 994.30	2 889.72	2977	7.17	4138	97.41	3085		
3054	广发证券股份有限公司长沙荷花路证券营业部	2 994.28	2 915.62	2960	10.09	3898	68.57	3391		
3055	中国银河证券股份有限公司长春东南湖大路证券营业部	2 993.65	2 816.12	3024	37.49	2635	140.04	2719		
3056	万联证券有限责任公司广州番禺清河东路证券营业部	2 990.49	2 569.35	3162	77.92	1780	343.22	1690		
3057	太平洋证券股份有限公司上海新闸路证券营业部	2 989.61	2 903.76	2966	35.87	2690	49.98	3638		
3058	大通证券股份有限公司天津解放南路证券营业部	2 989.59	2 823.41	3021	22.01	3229	144.17	2683		
3059	上海证券有限责任公司青浦证券营业部	2 987.46	2 277.37	3328	24.97	3104	685.13	958		
3060	上海证券有限责任公司天山路证券营业部	2 987.07	2 455.24	3234	70.18	1918	461.65	1368		
3061	平安证券有限责任公司长沙湘府中路证券营业部	2 986.60	2 900.83	2968	70.12	1921	15.64	4327		
3062	齐鲁证券有限公司泉州田安路证券营业部	2 984.55	2 423.70	3258	78.18	1775	482.67	1313		
3063	山西证券股份有限公司绍兴鲁迅西路证券营业部	2 978.81	2 848.93	3009	16.55	3509	113.32	2946		
3064	宏信证券有限责任公司北京百万庄大街证券营业部	2 977.88	2 940.11	2949	26.52	3037	11.26	4465		
3065	西部证券股份有限公司安康巴山中路证券营业部	2 973.35	2 802.62	3029	47.17	2378	123.57	2858		
3066	长江证券股份有限公司黄冈八一路证券营业部	2 973.27	2 650.64	3113	25.86	3070	296.77	1838		
3067	上海证券有限责任公司虹梅路证券营业部	2 971.93	2 651.79	3112	20.24	3318	299.89	1826		
3068	宏源证券股份有限公司烟台大马路证券营业部	2 970.70	2 673.52	3101	31.41	2846	265.78	1962		
3069	华西证券有限责任公司郫县东大街证券营业部	2 967.11	2 884.84	2978	12.12	3765	70.16	3373		
3070	世纪证券有限责任公司樟树富通街证券营业部	2 966.95	2 900.14	2969	51.34	2279	15.47	4329		
3071	大通证券股份有限公司广州天河路证券营业部	2 965.79	2 679.84	3098	194.38	787	91.57	3136		
3072	德邦证券有限责任公司丹东锦山大街证券营业部	2 964.96	2 821.74	3022	44.46	2447	98.76	3073		
3073	大同证券经纪有限责任公司邯郸光明北大街证券营业部	2 962.67	2 666.45	3104	16.06	3531	280.17	1900		
3074	恒泰证券股份有限公司呼和浩特中山西路证券营业部	2 958.79	2 940.96	2948	5.57	4287	12.26	4439		
3075	东方证券股份有限公司上海华江公路证券营业部	2 949.38	2 381.29	3283	170.91	900	397.17	1531		
3076	大通证券股份有限公司大连黑石礁街证券营业部	2 945.85	2 850.12	3007	9.77	3933	85.95	3189		
3077	齐鲁证券有限公司蓬莱钟楼北路证券营业部	2 945.67	2 891.08	2975	19.71	3343	34.88	3894		
3078	申银万国证券股份有限公司泰兴长征路证券营业部	2 943.77	2 868.09	2993	60.23	2092	15.45	4331		
3079	国信证券股份有限公司济南泺源大街证券营业部	2 943.62	2 734.04	3067	46.56	2397	163.02	2549		
3080	湘财证券有限责任公司广州大道北证券营业部	2 942.73	2 599.08	3142	44.43	2450	299.22	1830		

(二)二○一二年证券营业部交易排名(续)

MEMBER BRANCH RANKING BY TRADING VALUE, 2012 (Continued)

百万元人民币, RMB Mil.

名次 Rank	营业部名称 Member Branches	总交易金额 Total Value	股票 Stocks 交易金额 Value	股票 Stocks 名次 Rank	基金 Funds 交易金额 Value	基金 Funds 名次 Rank	债券 Bonds 交易金额 Value	债券 Bonds 名次 Rank	权证 Warrants 交易金额 Value	权证 Warrants 名次 Rank
3081	华龙证券有限责任公司兰州民主西路证券营业部	2 942.65	2 154.52	3388	15.99	3537	772.13	862		
3082	东方证券股份有限公司抚顺辽中街证券营业部	2 942.57	2 810.36	3026	16.18	3526	116.03	2922		
3083	长江证券股份有限公司新乡人民路证券营业部	2 940.69	2 618.08	3130	35.64	2697	286.97	1875		
3084	华福证券有限责任公司福鼎河乾路证券营业部	2 938.04	2 911.34	2963	10.70	3858	15.99	4314		
3085	江海证券有限公司双鸭山西平行路证券营业部	2 934.85	2 910.80	2964	2.94	4567	21.12	4178		
3086	广发证券股份有限公司广州从化河滨南路证券营业部	2 929.70	2 660.39	3107	60.54	2084	208.77	2247		
3087	上海证券有限责任公司温州兴海路证券营业部	2 927.06	2 849.19	3008	19.19	3383	58.68	3524		
3088	西部证券股份有限公司上海开鲁路证券营业部	2 926.98	1 820.98	3576	17.01	3482	1 088.98	573		
3089	华安证券有限责任公司巢湖市巢湖路证券营业部	2 923.73	2 695.34	3089	10.92	3847	217.48	2187		
3090	开源证券有限责任公司西安纺织城正街证券营业部	2 923.60	2 764.62	3053	14.04	3651	144.95	2676		
3091	华泰证券股份有限公司当阳长坂路证券营业部	2 921.06	2 770.08	3048	22.91	3190	128.08	2822		
3092	南京证券股份有限公司高淳淳溪镇宝塔路证券营业部	2 919.25	2 900.04	2970	16.70	3504	2.51	4817		
3093	方正证券股份有限公司醴陵胜利路证券营业部	2 918.08	2 891.65	2974	11.15	3830	15.28	4337		
3094	恒泰证券股份有限公司乌海海拉南路证券营业部	2 917.96	2 882.77	2979	6.94	4157	28.26	4024		
3095	上海证券有限责任公司崇明证券营业部	2 915.92	2 703.68	3085	33.02	2787	179.23	2429		
3096	申银万国证券股份有限公司眉山彭山县紫薇路证券营业部	2 914.15	2 830.99	3016	37.39	2637	45.77	3707		
3097	新时代证券有限责任公司包头南门外大街证券营业部	2 914.10	2 880.55	2982	3.80	4462	29.74	3996		
3098	中国银河证券股份有限公司揭阳望江北路证券营业部	2 912.73	2 581.65	3154	8.24	4054	322.85	1749		
3099	广发证券股份有限公司吉林吉林大街证券营业部	2 911.52	2 297.99	3318	24.82	3112	588.71	1089		
3100	东北证券股份有限公司大连七七街证券营业部	2 910.44	2 715.20	3076	54.19	2218	141.05	2705		
3101	财富证券有限责任公司衡阳解放西路证券营业部	2 908.89	2 860.21	2999	13.37	3692	35.31	3881		
3102	华鑫证券有限责任公司上海凌河路证券营业部	2 904.48	2 437.94	3248	11.02	3838	455.52	1388		
3103	华宝证券有限责任公司福州八一七北路证券营业部	2 903.68	2 518.14	3192	195.52	779	190.02	2365		
3104	中天证券有限责任公司沈阳十三纬路证券营业部	2 902.92	2 838.28	3012	11.40	3813	53.23	3599		
3105	申银万国证券股份有限公司上饶中山西路证券营业部	2 902.10	2 880.60	2981	9.96	3908	11.54	4458		
3106	华鑫证券有限责任公司西安科技路证券营业部	2 895.62	2 749.44	3058	23.46	3169	122.72	2861		
3107	广发证券股份有限公司廊坊新开路证券营业部	2 892.71	2 694.24	3091	24.24	3135	174.23	2459		
3108	安信证券股份有限公司汕尾陆丰证券营业部	2 888.20	2 789.57	3038	27.56	2987	71.07	3359		
3109	光大证券股份有限公司重庆李家沱证券营业部	2 888.09	2 801.19	3032	35.53	2699	51.38	3626		
3110	中山证券有限责任公司鞍山南胜利路证券营业部	2 887.75	2 756.88	3054	8.57	4016	122.30	2867		
3111	财达证券有限责任公司北京花园路证券营业部	2 880.36	2 799.73	3033	8.52	4021	72.10	3344		
3112	财富证券有限责任公司吉首人民北路证券营业部	2 880.09	2 863.62	2997	7.86	4083	8.62	4557		
3113	财富里昂证券有限责任公司上海仙霞路证券营业部	2 877.98	2 523.74	3189	13.80	3669	340.45	1699		
3114	华西证券有限责任公司什邡东顺城街证券营业部	2 877.58	2 874.98	2990	2.40	4643	0.21	5044		
3115	国元证券股份有限公司合肥胜利路证券营业部	2 876.52	2 792.50	3037	25.09	3102	58.92	3517		
3116	国泰君安证券股份有限公司重庆新南路证券营业部	2 875.53	2 721.65	3074	42.97	2481	110.90	2967		
3117	长江证券股份有限公司天门接官路证券营业部	2 873.62	2 590.09	3148	24.00	3144	259.53	1991		
3118	宏源证券股份有限公司哈密天山北路证券营业部	2 873.29	2 784.48	3043	71.13	1900	17.68	4273		
3119	财通证券有限责任公司兰溪人民南路证券营业部	2 866.93	2 825.84	3018	19.80	3337	21.29	4175		
3120	申银万国证券股份有限公司南昌县向阳路证券营业部	2 865.88	2 789.17	3039	11.20	3826	65.52	3431		
3121	华泰证券股份有限公司包头东河区证券营业部	2 865.19	2 480.67	3222	17.92	3435	366.60	1614		
3122	川财证券经纪有限责任公司南充人民北路证券营业部	2 863.42	2 645.17	3116	7.45	4114	210.80	2228		
3123	山西证券股份有限公司宁波惊驾路证券营业部	2 863.09	2 771.05	3047	25.74	3077	66.30	3421		
3124	齐鲁证券有限公司淄博沂源证券营业部	2 861.33	2 834.34	3015	23.98	3146	3.01	4791		
3125	英大证券有限责任公司天津新开路证券营业部	2 861.15	2 747.07	3059	8.80	4000	105.28	3024		
3126	东北证券股份有限公司长春同志街证券营业部	2 858.87	2 624.50	3126	22.24	3217	212.14	2222		
3127	金元证券股份有限公司南京广州路证券营业部	2 856.35	2 647.06	3115	33.21	2775	176.08	2450		
3128	光大证券股份有限公司上海塔城路证券营业部	2 853.70	2 148.40	3391	81.78	1722	623.51	1039		
3129	国海证券股份有限公司钦州永福西大街证券营业部	2 849.89	2 809.60	3027	22.17	3219	18.12	4256		
3130	太平洋证券股份有限公保山保岫东路证券营业部	2 846.40	2 816.32	3023	29.85	2907	0.23	5040		
3131	齐鲁证券有限公司徐州民主南路证券营业部	2 841.97	2 501.85	3208	287.13	510	52.99	3601		
3132	华泰证券股份有限公司济南山大南路证券营业部	2 841.84	2 674.98	3099	25.97	3063	140.89	2708		
3133	方正证券股份有限公司杭州下沙证券营业部	2 839.54	2 766.07	3050	32.86	2791	40.61	3792		
3134	西南证券股份有限公司重庆长寿证券营业部	2 836.65	2 796.85	3036	13.87	3660	25.93	4068		
3135	国联证券股份有限公司长沙韶山南路证券营业部	2 835.77	2 721.69	3073	41.15	2532	72.93	3333		
3136	新时代证券有限责任公司广州环市东路证券营业部	2 834.55	2 638.54	3117	44.51	2444	151.50	2630		

(二)二○一二年证券营业部交易排名(续)

MEMBER BRANCH RANKING BY TRADING VALUE, 2012 (Continued)

百万元人民币, RMB Mil.

名次 Rank	营业部名称 Member Branches	总交易金额 Total Value	股票 Stocks 交易金额 Value	股票 Stocks 名次 Rank	基金 Funds 交易金额 Value	基金 Funds 名次 Rank	债券 Bonds 交易金额 Value	债券 Bonds 名次 Rank	权证 Warrants 交易金额 Value	权证 Warrants 名次 Rank
3137	渤海证券股份有限公司北京慧忠里证券营业部	2 832.63	2 765.82	3051	21.41	3247	45.40	3712		
3138	南京证券股份有限公司宁波锦寓路证券营业部	2 830.94	2 777.25	3045	4.11	4429	49.58	3644		
3139	金元证券股份有限公司苏州养育巷证券营业部	2 823.43	2 401.72	3268	21.26	3254	400.45	1521		
3140	浙商证券股份有限公司富阳文教路证券营业部	2 820.82	2 707.96	3082	18.91	3391	93.95	3109		
3141	光大证券股份有限公司烟台胜利路证券营业部	2 820.71	2 686.08	3096	11.95	3774	122.68	2862		
3142	齐鲁证券有限公司石家庄中华南大街证券营业部	2 818.32	2 137.17	3396	556.38	231	124.77	2847		
3143	中国中投证券有限责任公司长春人民大街证券营业部	2 815.24	2 673.88	3100	13.94	3656	127.42	2827		
3144	兴业证券股份有限公司云霄云平路证券营业部	2 814.50	2 730.25	3068	50.42	2302	33.83	3910		
3145	中航证券有限公司南阳建设中路证券营业部	2 812.66	2 591.76	3147	68.80	1954	152.11	2623		
3146	湘财证券有限责任公司西安西华门证券营业部	2 812.34	2 544.14	3177	77.62	1787	190.59	2359		
3147	中国银河证券股份有限公司成都成飞大道证券营业部	2 811.51	2 594.52	3145	27.33	2998	189.66	2369		
3148	中信证券股份有限公司汕头海滨路证券营业部	2 810.13	2 546.45	3175	12.44	3751	251.24	2029		
3149	东兴证券股份有限公司龙岩九一北路证券营业部	2 810.04	2 610.86	3135	30.71	2878	168.47	2508		
3150	南京证券股份有限公司吴忠迎宾大街证券营业部	2 809.31	2 787.09	3041	12.72	3738	9.50	4526		
3151	财达证券有限责任公司石家庄自强路证券营业部	2 808.83	2 735.93	3066	10.23	3886	62.66	3469		
3152	齐鲁证券有限公司乳山胜利街证券营业部	2 807.28	2 742.51	3060	9.01	3983	55.76	3569		
3153	金元证券股份有限公司乌鲁木齐黄河路证券营业部	2 805.46	2 751.93	3056	3.70	4471	49.83	3640		
3154	宏信证券有限责任公司上海中华新路证券营业部	2 804.66	1 732.89	3628	29.70	2912	1 042.07	605		
3155	金元证券股份有限公司深圳文心二路证券营业部	2 803.81	2 741.85	3061	19.64	3346	42.32	3764		
3156	光大证券股份有限公司西宁长江路证券营业部	2 802.87	2 740.15	3063	23.52	3166	39.20	3809		
3157	齐鲁证券有限公司济南民生大街证券营业部	2 800.81	2 703.14	3086	22.20	3218	75.47	3308		
3158	海通证券股份有限公司上海老沪闵路证券营业部	2 799.92	2 033.96	3464	47.79	2366	718.17	918		
3159	国海证券股份有限公司贺州建设中路证券营业部	2 798.84	2 709.28	3080	11.94	3775	77.62	3278		
3160	东北证券股份有限公司重庆沙南街证券营业部	2 796.73	2 574.41	3158	26.59	3032	195.73	2328		
3161	恒泰证券股份有限公司临河胜利北路证券营业部	2 796.14	2 693.31	3092	55.17	2194	47.66	3677		
3162	方正证券股份有限公司长沙星沙三一路证券营业部	2 795.80	2 766.98	3049	9.51	3954	19.31	4233		
3163	国金证券股份有限公司杭州庆春东路证券营业部	2 795.28	2 653.52	3110	102.95	1452	38.80	3820		
3164	中国银河证券股份有限公司侯马浍滨街证券营业部	2 793.80	2 728.50	3069	51.24	2281	14.06	4373		
3165	中国银河证券股份有限公司重庆江南大道证券营业部	2 792.53	2 568.80	3163	15.36	3575	208.36	2250		
3166	光大证券股份有限公司海门长江路证券营业部	2 792.03	2 635.33	3119	17.26	3472	139.44	2724		
3167	申银万国证券股份有限公司成都温江鱼凫路证券营业部	2 791.21	2 471.51	3226	28.35	2961	291.35	1862		
3168	海通证券股份有限公司七台河大同街证券营业部	2 785.48	2 736.54	3065	24.18	3137	24.76	4094		
3169	华龙证券有限责任公司酒泉西文化街证券营业部	2 783.67	2 713.16	3077	16.87	3493	53.64	3591		
3170	上海证券有限责任公司福州五四路证券营业部	2 783.03	2 533.81	3186	14.61	3614	234.61	2110		
3171	金元证券股份有限公司中山兴中道证券营业部	2 782.20	2 715.62	3075	18.84	3394	47.74	3675		
3172	江海证券有限公司哈尔滨新疆大街证券营业部	2 781.96	2 558.76	3168	28.96	2938	194.24	2336		
3173	中山证券有限责任公司武汉新华下路证券营业部	2 780.46	2 541.41	3181	31.19	2853	207.86	2251		
3174	山西证券股份有限公司西安高新二路证券营业部	2 779.96	2 373.45	3286	38.96	2586	367.54	1606		
3175	国泰君安证券股份有限公司重庆万州太白岩证券营业部	2 777.46	2 712.53	3078	30.38	2886	34.55	3902		
3176	联讯证券有限责任公司惠州江北证券营业部	2 777.17	2 660.04	3108	33.10	2782	84.03	3207		
3177	东海证券有限责任公司泉州田安路证券营业部	2 776.82	2 698.36	3087	68.85	1950	9.61	4521		
3178	安信证券股份有限公司资阳雁城路证券营业部	2 775.68	2 557.23	3170	36.41	2675	182.03	2414		
3179	中国银河证券股份有限公司银川解放西街证券营业部	2 775.31	2 601.27	3140	27.51	2988	146.53	2670		
3180	上海证券有限责任公司苏州干将西路证券营业部	2 774.18	2 372.99	3287	23.44	3170	377.75	1582		
3181	华福证券有限责任公司福州五四路证券营业部	2 773.43	1 931.47	3525	304.85	472	537.10	1188		
3182	广发证券股份有限公司广州市广州大道南证券营业部	2 773.10	2 415.71	3262	71.63	1894	285.76	1879		
3183	兴业证券股份有限公司南宁金浦路证券营业部	2 772.09	2 490.32	3215	117.33	1300	164.44	2536		
3184	长江证券股份有限公司合肥长江西路证券营业部	2 766.71	2 511.68	3197	40.93	2542	214.10	2209		
3185	财达证券有限责任公司深圳滨河路证券营业部	2 766.02	2 633.81	3122	28.25	2965	103.96	3035		
3186	财达证券有限责任公司石家庄槐北路证券营业部	2 764.00	2 692.41	3093	16.57	3508	55.02	3577		
3187	华鑫证券有限责任公司上海斜土路证券营业部	2 761.90	2 266.75	3334	104.52	1434	390.63	1544		
3188	华鑫证券有限责任公司西安群贤路证券营业部	2 761.45	2 569.81	3161	19.32	3371	172.32	2478		
3189	国元证券股份有限公司亳州魏武大道证券营业部	2 761.21	2 740.83	3062	16.95	3486	3.43	4769		
3190	华融证券股份有限公司阿克苏东大街证券营业部	2 761.01	2 737.22	3064	19.67	3344	4.13	4741		
3191	长江证券股份有限公司武汉鹦鹉大道证券营业部	2 757.10	1 954.28	3515	56.99	2156	745.83	892		
3192	海通证券股份有限公司哈尔滨通江街证券营业部	2 756.35	2 222.86	3362	15.41	3571	518.08	1219		

(二)二○一二年证券营业部交易排名(续)

MEMBER BRANCH RANKING BY TRADING VALUE, 2012 (Continued)

百万元人民币, RMB Mil.

名次 Rank	营业部名称 Member Branches	总交易金额 Total Value	股票 Stocks 交易金额 Value	股票 Stocks 名次 Rank	基金 Funds 交易金额 Value	基金 Funds 名次 Rank	债券 Bonds 交易金额 Value	债券 Bonds 名次 Rank	权证 Warrants 交易金额 Value	权证 Warrants 名次 Rank
3193	中国中投证券有限责任公司登封少林大道证券营业部	2 751.98	2 708.28	3081	21.65	3238	22.05	4156		
3194	湘财证券有限责任公司怀化人民路证券营业部	2 749.83	2 724.65	3071	8.50	4024	16.68	4299		
3195	金元证券股份有限公司沈阳中山路证券营业部	2 745.22	2 647.14	3114	20.47	3300	77.61	3279		
3196	信达证券股份有限公司营口光华路证券营业部	2 745.16	2 513.03	3195	5.97	4248	226.17	2154		
3197	世纪证券有限责任公司昆明青年路证券营业部	2 744.89	2 615.20	3133	13.22	3704	116.47	2920		
3198	江海证券有限公司佳木斯永安街证券营业部	2 744.54	2 614.10	3134	56.13	2180	74.31	3316		
3199	中天证券有限责任公司沈阳南六东路证券营业部	2 740.75	2 460.40	3232	23.25	3179	257.11	1999		
3200	国信证券股份有限公司海口世贸北路证券营业部	2 737.76	2 670.53	3103	30.28	2892	36.96	3849		
3201	中信证券股份有限公司沈阳市府大路证券营业部	2 736.09	2 291.05	3322	236.04	629	209.00	2246		
3202	山西证券股份有限公司晋中迎宾路证券营业部	2 734.51	2 566.02	3164	3.95	4445	164.54	2535		
3203	海通证券股份有限公司肥城新城路证券营业部	2 733.48	2 695.45	3088	23.63	3160	14.40	4363		
3204	新时代证券有限责任公司重庆上清寺路证券营业部	2 732.12	2 681.11	3097	26.14	3052	24.87	4093		
3205	东兴证券股份有限公司合肥芜湖路证券营业部	2 728.49	2 036.76	3461	30.48	2884	661.25	994		
3206	西南证券股份有限公司重庆万州高笋塘证券营业部	2 726.59	2 504.86	3204	25.98	3062	195.75	2327		
3207	中原证券股份有限公司鹤壁兴鹤大街证券营业部	2 724.37	2 484.96	3218	7.32	4129	232.09	2121		
3208	中国国际金融有限公司杭州教工路证券营业部	2 723.01	2 350.72	3294	178.55	853	193.73	2338		
3209	五矿证券有限公司北京广安门外大街证券营业部	2 722.50	2 439.62	3247	280.01	521	2.86	4803		
3210	渤海证券股份有限公司济南英雄山路证券营业部	2 721.91	2 392.44	3272	18.14	3426	311.33	1788		
3211	西部证券股份有限公司西安朱雀大街证券营业部	2 721.26	2 383.69	3280	30.98	2865	306.59	1803		
3212	东莞证券有限责任公司河源建设大道证券营业部	2 721.07	2 512.18	3196	12.90	3722	195.98	2324		
3213	广发证券股份有限公司梅州蕉岭证券营业部	2 718.15	2 543.74	3178	10.47	3871	163.93	2541		
3214	新时代证券有限责任公司北京马家堡西路证券营业部	2 717.78	1 133.94	4019	1 176.70	78	407.14	1502		
3215	平安证券有限责任公司西安南关正街证券营业部	2 716.37	2 484.31	3219	63.00	2040	169.05	2504		
3216	华泰证券股份有限公司哈尔滨民益街证券营业部	2 716.08	2 557.71	3169	13.07	3713	145.30	2673		
3217	安信证券股份有限公司梅州丰顺证券营业部	2 715.97	2 428.86	3254	15.97	3539	271.14	1943		
3218	国泰君安证券股份有限公司兰州福利西路证券营业部	2 712.65	2 634.36	3121	26.65	3029	51.64	3624		
3219	财达证券有限责任公司石家庄广安大街证券营业部	2 711.63	2 633.27	3123	14.48	3627	63.87	3453		
3220	国元证券股份有限公司福州五一南路证券营业部	2 710.37	2 285.95	3323	19.65	3345	404.77	1507		
3221	中山证券有限责任公司沈阳文艺路证券营业部	2 709.43	2 338.83	3298	17.87	3440	352.73	1662		
3222	中国民族证券有限责任公司济南历山路证券营业部	2 706.15	2 608.92	3138	56.51	2170	40.72	3790		
3223	南京证券股份有限公司重庆较场口证券营业部	2 705.02	2 627.68	3124	9.97	3907	67.36	3408		
3224	光大证券股份有限公司上海环城南路证券营业部	2 704.21	2 316.81	3310	45.78	2420	341.63	1694		
3225	光大证券股份有限公司汕头华山路证券营业部	2 703.93	1 719.99	3639	22.64	3200	961.31	666		
3226	中国民族证券有限责任公司乐山小十字证券营业部	2 701.18	2 660.56	3106	11.32	3820	29.30	4010		
3227	申银万国证券股份有限公司莱西烟台路证券营业部	2 700.57	2 577.87	3155	29.51	2918	93.19	3117		
3228	海通证券股份有限公司哈尔滨长江路证券营业部	2 699.85	2 576.58	3156	28.01	2972	95.26	3098		
3229	万联证券有限责任公司永州湘永路证券营业部	2 699.67	2 658.61	3109	5.83	4262	35.23	3885		
3230	东吴证券股份有限公司常州关河中路证券营业部	2 691.99	2 557.00	3171	34.86	2719	100.13	3062		
3231	中信证券股份有限公司唐山建设北路证券营业部	2 689.94	2 406.62	3266	14.78	3601	268.54	1954		
3232	中信万通证券有限责任公司枣庄文化中路证券营业部	2 686.15	2 313.01	3314	31.86	2830	341.28	1696		
3233	民生证券股份有限公司安阳永明路证券营业部	2 683.30	2 546.07	3176	30.13	2895	107.10	3006		
3234	申银万国证券股份有限公司本溪解放北路证券营业部	2 683.16	2 351.97	3292	24.79	3114	306.40	1805		
3235	太平洋证券股份有限公司昭通西街证券营业部	2 680.16	2 661.59	3105	18.49	3408	0.08	5082		
3236	宏信证券有限责任公司成都一环路西二段证券营业部	2 676.78	2 444.66	3244	5.58	4285	226.54	2152		
3237	上海证券有限责任公司平顺路证券营业部	2 674.48	1 688.88	3658	25.70	3080	959.91	668		
3238	国泰君安证券股份有限公司郴州国庆北路证券营业部	2 672.30	2 463.79	3230	5.68	4277	202.84	2282		
3239	安信证券股份有限公司深圳滨海大道证券营业部	2 672.27	2 599.23	3141	29.97	2898	43.07	3746		
3240	申银万国证券股份有限公司泸州南光路证券营业部	2 669.24	2 451.36	3235	171.36	896	46.52	3693		
3241	恒泰长财证券有限责任公司沈阳小西路证券营业部	2 669.02	2 550.66	3173	52.41	2256	65.95	3424		
3242	银泰证券有限责任公司大连五五路证券营业部	2 666.32	2 374.39	3285	103.53	1447	188.40	2379		
3243	中国民族证券有限责任公司鞍山湖南街证券营业部	2 664.47	2 584.55	3152	17.37	3469	62.55	3472		
3244	宏源证券股份有限公司喀什克孜都维路证券营业部	2 662.43	2 598.48	3143	40.08	2560	23.87	4118		
3245	宏信证券有限责任公司内江公元街证券营业部	2 659.73	2 608.74	3139	20.80	3282	30.20	3984		
3246	南京证券股份有限公司连云港墟沟中华西路证券营业部	2 658.82	2 505.81	3203	77.18	1792	75.83	3298		
3247	国元证券股份有限公司大连金州路证券营业部	2 658.58	2 583.49	3153	30.63	2879	44.45	3724		
3248	南京证券股份有限公司吴江松陵镇流虹路证券营业部	2 657.25	2 507.41	3202	9.09	3978	140.75	2709		

(二)二○一二年证券营业部交易排名(续)

MEMBER BRANCH RANKING BY TRADING VALUE, 2012 (Continued)

百万元人民币, RMB Mil.

名次 Rank	营业部名称 Member Branches	总交易金额 Total Value	股票 Stocks 交易金额 Value	股票 Stocks 名次 Rank	基金 Funds 交易金额 Value	基金 Funds 名次 Rank	债券 Bonds 交易金额 Value	债券 Bonds 名次 Rank	权证 Warrants 交易金额 Value	权证 Warrants 名次 Rank
3249	民生证券股份有限公司深圳深南中路证券营业部	2 654.08	2 609.69	3136	20.02	3327	24.36	4103		
3250	新时代证券有限责任公司成都一环路证券营业部	2 653.58	2 493.34	3214	4.94	4340	155.30	2602		
3251	中原证券股份有限公司青岛仙霞岭路证券营业部	2 652.35	2 570.11	3160	58.29	2130	23.94	4116		
3252	华鑫证券有限责任公司上海淞滨路证券营业部	2 648.89	2 021.60	3469	11.48	3804	615.81	1055		
3253	华泰证券股份有限公司太仓太平南路证券营业部	2 647.10	2 479.47	3223	23.38	3175	144.25	2681		
3254	安信证券股份有限公司阳江阳春广场路证券营业部	2 646.79	2 588.71	3149	50.24	2307	7.84	4584		
3255	国泰君安证券股份有限公司个旧金湖西路证券营业部	2 645.36	2 617.37	3132	21.11	3264	6.88	4625		
3256	湘财证券有限责任公司佛山祖庙路证券营业部	2 645.14	2 320.18	3309	94.36	1551	230.60	2131		
3257	招商证券股份有限公司漳州胜利西路证券营业部	2 641.91	2 134.21	3398	67.10	1980	440.59	1433		
3258	广发证券股份有限公司北京鲁谷路证券营业部	2 641.64	255.95	4789	2 361.22	31	24.47	4099		
3259	华鑫证券有限责任公司西安西大街证券营业部	2 641.63	2 514.72	3193	19.40	3365	107.52	3002		
3260	新时代证券有限责任公司三门峡崤山路证券营业部	2 639.26	2 609.48	3137	15.22	3581	14.57	4355		
3261	国都证券有限责任公司南京牌楼巷证券营业部	2 637.10	2 337.56	3301	11.25	3822	288.28	1870		
3262	大通证券股份有限公司深圳深南中路证券营业部	2 636.28	2 434.55	3251	83.04	1710	118.69	2894		
3263	宏信证券有限责任公司成都人民南路证券营业部	2 635.54	2 595.26	3144	7.94	4077	32.34	3935		
3264	财达证券有限责任公司石家庄建设南大街证券营业部	2 635.22	2 542.30	3179	45.31	2427	47.61	3678		
3265	南京证券股份有限公司石嘴山大武口证券营业部	2 633.10	2 620.71	3129	3.64	4478	8.74	4553		
3266	广发证券股份有限公司珠海市珠海大道证券营业部	2 631.64	2 415.43	3263	17.30	3471	198.92	2307		
3267	新时代证券有限责任公司郑州红专路证券营业部	2 631.33	2 618.00	3131	11.22	3824	2.12	4849		
3268	齐鲁证券有限公司高密创业街证券营业部	2 626.34	2 571.22	3159	20.38	3306	34.74	3898		
3269	安信证券股份有限公司揭阳惠来证券营业部	2 624.50	2 584.95	3151	21.04	3270	18.51	4250		
3270	新时代证券有限责任公司长沙芙蓉南路证券营业部	2 623.38	2 549.11	3174	13.37	3693	60.90	3497		
3271	万联证券有限责任公司广州花都公益路证券营业部	2 623.08	2 498.38	3210	35.95	2688	88.75	3162		
3272	广州证券有限责任公司广州番禺大岗证券营业部	2 623.08	2 553.81	3172	28.37	2959	40.90	3784		
3273	华融证券股份有限公司沈阳同泽北街证券营业部	2 622.84	2 593.31	3146	9.60	3945	19.93	4211		
3274	东吴证券股份有限公司太仓人民南路证券营业部	2 621.13	2 445.06	3242	6.03	4235	170.04	2496		
3275	众成证券经纪有限公司济南经七路证券营业部	2 618.02	2 434.75	3250	10.16	3892	173.12	2471		
3276	中信万通证券有限责任公司青岛山东路证券营业部	2 616.72	2 433.57	3252	79.83	1749	103.32	3041		
3277	山西证券股份有限公司重庆红黄路证券营业部	2 614.06	2 019.23	3471	31.14	2855	563.69	1131		
3278	安信证券股份有限公司潮州饶平证券营业部	2 612.16	2 313.53	3313	20.78	3285	277.86	1911		
3279	川财证券经纪有限责任公司犍为滨江路证券营业部	2 609.61	1 925.47	3528	6.09	4232	678.06	968		
3280	广发证券股份有限公司张家口宣府大街证券营业部	2 608.83	2 511.56	3198	59.11	2114	38.16	3833		
3281	厦门证券有限公司广州华利路证券营业部	2 608.02	2 537.60	3185	37.99	2619	32.43	3934		
3282	新时代证券有限责任公司武汉球场路证券营业部	2 607.26	1 896.37	3542	66.98	1983	643.91	1014		
3283	东北证券股份有限公司长春红旗街证券营业部	2 606.60	2 380.66	3284	20.28	3316	205.66	2261		
3284	东北证券股份有限公司重庆铜梁证券营业部	2 606.43	2 467.78	3228	11.36	3814	127.29	2830		
3285	中国民族证券有限责任公司沈阳中华路证券营业部	2 604.54	2 497.40	3212	46.32	2406	60.82	3499		
3286	华西证券有限责任公司重庆万州鸽子沟证券营业部	2 602.79	2 587.20	3150	9.36	3960	6.22	4651		
3287	国元证券股份有限公司绍兴县金柯桥大道证券营业部	2 602.53	2 541.10	3182	6.11	4227	55.32	3572		
3288	中国民族证券有限责任公司鞍山前进路证券营业部	2 598.63	2 445.26	3241	12.86	3724	140.51	2716		
3289	华泰证券股份有限公司莱阳昌山路证券营业部	2 596.92	2 443.53	3245	15.69	3553	137.71	2734		
3290	海通证券股份有限公司齐齐哈尔和平路证券营业部	2 595.88	2 541.91	3180	17.88	3439	36.09	3861		
3291	财富证券有限责任公司株洲建设南路证券营业部	2 588.91	2 508.56	3200	16.19	3525	64.16	3448		
3292	宏源证券股份有限公司重庆华一路证券营业部	2 587.58	2 475.12	3224	0.79	4891	111.67	2960		
3293	安信证券股份有限公司郑州花园路证券营业部	2 585.71	2 520.02	3191	18.44	3411	47.25	3684		
3294	国联证券股份有限公司无锡洛社镇人民南路证券营业部	2 583.44	2 327.51	3308	38.66	2599	217.27	2188		
3295	华融证券股份有限公司重庆新南路证券营业部	2 579.05	2 520.46	3190	34.22	2738	24.38	4102		
3296	山西证券股份有限公司忻州七一北路证券营业部	2 578.56	2 540.99	3183	10.34	3880	27.22	4044		
3297	华宝证券有限责任公司北京朝阳建国门外大街证券营业部	2 575.66	2 388.95	3277	142.74	1078	43.97	3731		
3298	安信证券股份有限公司韶关乐昌乐城证券营业部	2 573.68	2 406.63	3265	9.42	3957	157.63	2584		
3299	中原证券股份有限公司永城中原路证券营业部	2 569.55	2 560.04	3167	8.73	4003	0.78	4954		
3300	齐鲁证券有限公司南京太平南路证券营业部	2 566.52	2 277.11	3329	28.65	2949	260.77	1985		
3301	东海证券有限责任公司杭州江南大道证券营业部	2 562.92	2 216.50	3364	136.79	1126	209.63	2242		
3302	国泰君安证券股份有限公司邵阳西湖路证券营业部	2 557.74	2 532.02	3188	9.22	3972	16.51	4304		
3303	财达证券有限责任公司石家庄平安北大街证券营业部	2 555.30	2 363.34	3288	61.84	2059	130.12	2810		
3304	上海证券有限责任公司温州永强大道证券营业部	2 554.88	2 482.36	3221	37.13	2646	35.40	3879		

(二)二○一二年证券营业部交易排名(续)

MEMBER BRANCH RANKING BY TRADING VALUE, 2012 (Continued)

百万元人民币, RMB Mil.

名次 Rank	营业部名称 Member Branches	总交易金额 Total Value	股票 Stocks 交易金额 Value	股票 Stocks 名次 Rank	基金 Funds 交易金额 Value	基金 Funds 名次 Rank	债券 Bonds 交易金额 Value	债券 Bonds 名次 Rank	权证 Warrants 交易金额 Value	权证 Warrants 名次 Rank
3305	湘财证券有限责任公司广州番禺禺山大道证券营业部	2 553.58	2 498.52	3209	19.92	3332	35.13	3886		
3306	光大证券股份有限公司黑河东兴路证券营业部	2 553.38	2 507.50	3201	14.55	3620	31.33	3957		
3307	齐鲁证券有限公司德州东方红路证券营业部	2 553.28	2 472.75	3225	16.47	3513	64.06	3450		
3308	财富证券有限责任公司怀化红星路证券营业部	2 552.05	2 540.45	3184	6.23	4217	5.36	4690		
3309	东北证券股份有限公司深圳百花四路证券营业部	2 551.91	2 272.97	3330	8.92	3988	270.01	1948		
3310	山西证券股份有限公司太原平阳路证券营业部	2 546.82	2 350.70	3295	24.89	3106	171.23	2486		
3311	国海证券股份有限公司济南济安街证券营业部	2 545.68	2 511.49	3199	1.42	4785	32.76	3930		
3312	西南证券股份有限公司重庆荣昌证券营业部	2 545.49	2 533.33	3187	9.92	3913	2.24	4835		
3313	中天证券有限责任公司沈阳大南街证券营业部	2 543.62	2 390.98	3274	10.54	3868	142.10	2696		
3314	山西证券股份有限公司临汾北洪家楼证券营业部	2 543.13	2 469.17	3227	9.56	3948	64.39	3444		
3315	东兴证券股份有限公司佛山汾江南路证券营业部	2 541.81	2 337.63	3300	54.16	2219	150.02	2639		
3316	兴业证券股份有限公司建瓯中山路第一证券营业部	2 541.70	2 489.85	3216	19.25	3376	32.60	3932		
3317	长江证券股份有限公司随州烈山大道证券营业部	2 539.59	2 306.47	3315	33.43	2770	199.69	2300		
3318	中国银河证券股份有限公司天津开华道证券营业部	2 534.11	2 423.85	3257	72.84	1876	37.43	3840		
3319	大同证券经纪有限责任公司大同新平旺证券营业部	2 531.27	2 446.42	3239	12.61	3744	72.23	3341		
3320	山西证券股份有限公司离石滨河北西路证券营业部	2 529.82	2 440.61	3246	7.26	4132	81.95	3231		
3321	首创证券有限责任公司岳阳南湖大道证券营业部	2 528.47	2 362.44	3289	33.94	2748	132.09	2786		
3322	众成证券经纪有限公司郑州文化路证券营业部	2 528.19	2 149.42	3390	11.34	3816	367.43	1608		
3323	国泰君安证券股份有限公司南京溧水中大街证券营业部	2 523.92	2 496.81	3213	2.45	4634	24.66	4095		
3324	财达证券有限责任公司承德都统府大街营业部	2 521.92	2 485.04	3217	28.78	2945	8.10	4576		
3325	财通证券有限责任公司丽水北苑路证券营业部	2 519.72	2 464.29	3229	9.24	3969	46.20	3699		
3326	方正证券股份有限公司保定向阳南路证券营业部	2 519.14	2 265.19	3335	88.77	1628	165.18	2534		
3327	南京证券股份有限公司中卫证券营业部	2 518.41	2 513.25	3194	5.05	4330	0.12	5073		
3328	南京证券股份有限公司银川文化东街证券营业部	2 515.73	2 316.73	3311	8.29	4045	190.70	2358		
3329	国海证券股份有限公司南宁百色中山二路证券营业部	2 510.46	2 483.91	3220	19.46	3359	7.09	4614		
3330	国信证券股份有限公司宜昌沿江大道证券营业部	2 509.70	2 134.82	3397	68.72	1956	306.16	1807		
3331	广发证券股份有限公司唐山友谊路证券营业部	2 506.50	2 246.86	3346	32.18	2819	227.47	2147		
3332	德邦证券有限责任公司杭州环城北路证券营业部	2 503.81	2 403.24	3267	12.35	3753	88.22	3170		
3333	山西证券股份有限公司石家庄槐安东路证券营业部	2 502.60	2 343.94	3296	34.43	2731	124.23	2851		
3334	恒泰证券股份有限公司北京东三环中路证券营业部	2 499.53	2 229.15	3359	161.89	951	108.49	2992		
3335	海通证券股份有限公司齐齐哈尔安顺路证券营业部	2 491.77	2 449.69	3236	14.51	3622	27.57	4039		
3336	国泰君安证券股份有限公司济源济水大街证券营业部	2 490.83	2 462.36	3231	26.92	3013	1.55	4890		
3337	中国银河证券股份有限公司上海延安西路证券营业部	2 487.45	2 099.36	3427	201.66	756	186.43	2388		
3338	中国银河证券股份有限公司汕头潮阳证券营业部	2 486.37	2 426.11	3256	19.39	3366	40.87	3786		
3339	海通证券股份有限公司哈尔滨新阳路证券营业部	2 477.29	2 202.52	3369	47.30	2375	227.46	2148		
3340	国联证券股份有限公司广州滨江东路证券营业部	2 469.87	2 328.49	3305	97.57	1516	43.81	3735		
3341	申银万国证券股份有限公司乌鲁木齐人民路证券营业部	2 468.55	2 327.79	3306	101.82	1460	38.93	3815		
3342	东北证券股份有限公司长春人民大街证券营业部	2 467.49	2 121.42	3408	44.80	2435	301.27	1822		
3343	中国民族证券有限责任公司乐山柏杨路证券营业部	2 465.95	2 393.67	3271	6.07	4233	66.21	3422		
3344	西部证券股份有限公司深圳深南大道证券营业部	2 464.03	2 296.10	3321	105.55	1422	62.37	3476		
3345	国泰君安证券股份有限公司唐山建华西道证券营业部	2 463.94	2 104.93	3423	204.85	746	154.16	2610		
3346	国盛证券有限责任公司赣州信丰阳明北路证券营业部	2 460.21	2 456.78	3233	3.26	4527	0.16	5058		
3347	海通证券股份有限公司景洪嘎兰中路证券营业部	2 459.92	2 070.85	3436	71.77	1890	317.30	1767		
3348	平安证券有限责任公司太原南内环街证券营业部	2 456.47	2 050.68	3450	33.17	2777	372.63	1597		
3349	信达证券股份有限公司营口辽东湾大街证券营业部	2 455.44	2 432.74	3253	10.39	3878	12.31	4438		
3350	中信建投证券股份有限公司老河口东启街证券营业部	2 453.82	2 153.65	3389	20.12	3322	280.05	1901		
3351	安信证券股份有限公司茂名电白证券营业部	2 452.50	2 024.72	3467	70.89	1905	356.90	1648		
3352	国海证券股份有限公司贵港桂平市人民中路证券营业部	2 448.89	2 419.40	3259	8.09	4062	21.41	4170		
3353	长江证券股份有限公司台州市府大道证券营业部	2 447.13	2 240.78	3352	18.31	3418	188.04	2381		
3354	浙商证券股份有限公司湖州双子大厦证券营业部	2 444.70	2 201.10	3370	17.89	3438	225.70	2159		
3355	首创证券有限责任公司成都科华北路证券营业部	2 443.08	2 338.31	3299	37.23	2640	67.54	3406		
3356	中国民族证券有限责任公司深圳高新南一道证券营业部	2 442.56	2 388.62	3278	13.85	3662	40.09	3798		
3357	宏源证券股份有限公司奎屯乌鲁木齐东路证券营业部	2 441.23	2 390.12	3275	8.55	4018	42.56	3759		
3358	山西证券股份有限公司上海浦东大道证券营业部	2 438.44	2 241.25	3351	11.06	3835	186.14	2392		
3359	中国银河证券股份有限公司西宁湟光证券营业部	2 438.15	2 417.07	3261	10.16	3891	10.92	4480		
3360	国泰君安证券股份有限公司长沙芙蓉中路证券营业部	2 436.40	2 392.36	3273	13.13	3710	30.90	3968		

(二)二○一二年证券营业部交易排名(续)

MEMBER BRANCH RANKING BY TRADING VALUE, 2012 (Continued)

百万元人民币, RMB Mil.

名次 Rank	营业部名称 Member Branches	总交易金额 Total Value	股票 Stocks 交易金额 Value	股票 Stocks 名次 Rank	基金 Funds 交易金额 Value	基金 Funds 名次 Rank	债券 Bonds 交易金额 Value	债券 Bonds 名次 Rank	权证 Warrants 交易金额 Value	权证 Warrants 名次 Rank
3361	广发证券股份有限公司贵阳延安中路证券营业部	2 434.86	2 243.26	3349	31.30	2849	160.30	2569		
3362	中国银河证券股份有限公司廊坊银河北路证券营业部	2 434.41	2 296.45	3320	22.14	3224	115.82	2925		
3363	东北证券股份有限公司长春前进大街证券营业部	2 432.96	2 383.46	3281	7.11	4143	42.39	3763		
3364	财达证券有限责任公司天津江都路证券营业部	2 429.66	2 389.61	3276	8.31	4043	31.75	3947		
3365	齐鲁证券有限公司漳州延安北路证券营业部	2 429.13	1 919.37	3531	29.90	2904	479.87	1320		
3366	山西证券股份有限公司朔州开发路证券营业部	2 428.50	2 205.09	3366	7.17	4137	216.23	2190		
3367	东北证券股份有限公司前郭松江大街证券营业部	2 428.06	2 353.15	3291	7.82	4086	67.10	3411		
3368	财富证券有限责任公司湘潭芙蓉路证券营业部	2 423.35	2 351.14	3293	18.68	3402	53.54	3596		
3369	太平洋证券股份有限公司广州逢源路证券营业部	2 420.25	2 395.18	3270	5.87	4258	19.19	4236		
3370	信达证券股份有限公司锦州解放路证券营业部	2 416.81	2 335.85	3302	8.39	4040	72.57	3337		
3371	中国银河证券股份有限公司桂林中山中路证券营业部	2 413.72	2 271.78	3332	19.61	3349	122.34	2866		
3372	上海证券有限责任公司南昌民德路证券营业部	2 411.75	2 382.87	3282	6.63	4183	22.26	4153		
3373	财通证券有限责任公司南京中山北路证券营业部	2 408.57	2 131.05	3399	28.98	2937	248.54	2046		
3374	安信证券股份有限公司梅州梅县证券营业部	2 407.10	2 272.66	3331	14.65	3609	119.80	2887		
3375	财达证券有限责任公司沧州解放中路证券营业部	2 403.80	2 305.33	3316	8.84	3998	89.63	3151		
3376	华安证券有限责任公司深圳深南西路证券营业部	2 403.41	2 398.53	3269	3.48	4501	1.40	4906		
3377	安信证券股份有限公司石家庄建设北大街证券营业部	2 400.95	1 873.92	3550	37.14	2645	489.88	1293		
3378	齐鲁证券有限公司长春亚泰大街证券营业部	2 392.42	1 963.15	3509	10.58	3863	418.68	1477		
3379	国泰君安证券股份有限公司北京鲁谷路证券营业部	2 389.44	2 156.15	3387	93.79	1560	139.50	2723		
3380	财通证券有限责任公司台州黄岩横街证券营业部	2 387.76	2 330.39	3304	33.49	2767	23.88	4117		
3381	恒泰证券股份有限公司海拉尔河西开发区证券营业部	2 384.41	2 331.16	3303	43.07	2479	10.18	4502		
3382	财达证券有限责任公司上海九江路证券营业部	2 381.63	2 007.95	3479	41.22	2530	332.46	1725		
3383	华泰证券股份有限公司高邮通湖路证券营业部	2 380.19	2 204.34	3367	117.87	1295	57.98	3536		
3384	华龙证券有限责任公司深圳深南大道证券营业部	2 378.90	1 523.30	3767	18.71	3400	836.88	789		
3385	民生证券股份有限公司北京莱市口大街证券营业部	2 377.28	1 977.86	3503	119.67	1273	279.75	1904		
3386	财达证券有限责任公司邯郸铁西北大街证券营业部	2 373.96	2 246.61	3347	34.36	2735	92.99	3120		
3387	华融证券股份有限公司合肥宁国南路证券营业部	2 373.30	2 106.28	3419	11.67	3792	255.35	2014		
3388	山西证券股份有限公司天津长江道证券营业部	2 371.83	2 069.22	3437	74.50	1846	228.10	2144		
3389	国泰君安证券股份有限公司北京亦庄宏达北路证券营业部	2 371.48	2 208.91	3365	49.27	2327	113.30	2947		
3390	大通证券股份有限公司葫芦岛新华大街证券营业部	2 370.01	2 164.78	3383	12.77	3735	192.46	2349		
3391	国信证券股份有限公司石家庄广安大街证券营业部	2 368.64	1 981.38	3500	32.10	2823	355.17	1655		
3392	南京证券股份有限公司银川中山北街证券营业部	2 364.39	2 327.51	3307	8.76	4001	28.13	4027		
3393	南京证券股份有限公司银川怀远西路证券营业部	2 359.50	2 339.63	3297	2.47	4633	17.40	4279		
3394	国信证券股份有限公司东莞胜和路证券营业部	2 356.33	2 270.81	3333	28.81	2944	56.71	3552		
3395	华西证券有限责任公司武汉珞瑜路证券营业部	2 355.32	449.69	4584	1 852.65	43	52.98	3602		
3396	国信证券股份有限公司深圳松岗证券营业部	2 345.76	2 189.93	3373	27.50	2989	128.33	2821		
3397	海通证券股份有限公司金昌长春路证券营业部	2 344.89	2 298.97	3317	42.96	2483	2.95	4799		
3398	中航证券有限公司九江浔阳路证券营业部	2 344.22	2 283.19	3324	42.96	2484	18.08	4258		
3399	广州证券有限责任公司广州增城新塘证券营业部	2 343.11	2 158.43	3386	76.27	1808	108.41	2995		
3400	中国中投证券有限责任公司铁岭银州路证券营业部	2 341.16	2 296.60	3319	17.63	3454	26.93	4051		
3401	安信证券股份有限公司合肥长江西路证券营业部	2 338.14	2 233.96	3355	21.83	3233	82.36	3225		
3402	方正证券股份有限公司杭州杭海路证券营业部	2 334.02	2 260.01	3339	44.03	2459	29.99	3990		
3403	中信建投证券股份有限公司重庆涪陵广场路证券营业部	2 331.80	2 315.02	3312	16.55	3510	0.23	5039		
3404	华安证券有限责任公司武汉沿江大道证券营业部	2 328.59	1 681.01	3664	74.99	1830	572.59	1117		
3405	财富证券有限责任公司常德武陵大道证券营业部	2 328.26	2 248.65	3345	47.82	2364	31.79	3945		
3406	中天证券有限责任公司沈阳枫杨路证券营业部	2 326.17	2 244.05	3348	9.29	3964	72.83	3336		
3407	上海证券有限责任公司广州员村二横路证券营业部	2 324.02	1 811.84	3579	17.41	3468	494.78	1279		
3408	联讯证券有限责任公司成都西月城街证券营业部	2 322.51	2 253.08	3343	13.01	3715	56.41	3558		
3409	东北证券股份有限公司天津卫津路证券营业部	2 318.06	2 037.18	3459	28.82	2943	252.06	2027		
3410	渤海证券股份有限公司北京广顺北大街证券营业部	2 317.51	2 124.83	3405	25.80	3072	166.88	2518		
3411	光大证券股份有限公司惠州淡水证券营业部	2 315.70	2 250.78	3344	8.51	4023	56.41	3559		
3412	上海证券有限责任公司金山证券营业部	2 315.23	2 111.60	3414	31.56	2842	172.07	2482		
3413	宏信证券有限责任公司德阳南街证券营业部	2 314.36	2 111.72	3413	16.76	3499	185.88	2394		
3414	国元证券股份有限公司武汉常青花园花园中路证券营业部	2 313.95	2 045.78	3456	8.48	4027	259.69	1990		
3415	浙商证券股份有限公司大连中山路证券营业部	2 306.97	2 047.63	3454	13.91	3658	245.44	2066		
3416	厦门证券有限公司厦门后江埭路证券营业部	2 305.74	2 242.18	3350	10.79	3855	52.77	3607		

(二)二○一二年证券营业部交易排名(续)

MEMBER BRANCH RANKING BY TRADING VALUE, 2012 (Continued)

百万元人民币, RMB Mil.

名次 Rank	营业部名称 Member Branches	总交易金额 Total Value	股票 Stocks 交易金额 Value	股票 Stocks 名次 Rank	基金 Funds 交易金额 Value	基金 Funds 名次 Rank	债券 Bonds 交易金额 Value	债券 Bonds 名次 Rank	权证 Warrants 交易金额 Value	权证 Warrants 名次 Rank
3417	恒泰长财证券有限责任公司吉林中兴街证券营业部	2 305.34	1 747.13	3616	9.54	3951	548.66	1167		
3418	宏信证券有限责任公司成都福兴街证券营业部	2 303.86	2 219.36	3363	10.20	3890	74.30	3317		
3419	国海证券股份有限公司河池西环路证券营业部	2 303.11	2 280.81	3327	13.46	3685	8.84	4547		
3420	华龙证券有限责任公司兰州酒泉路证券营业部	2 302.88	2 186.29	3374	7.37	4123	109.22	2984		
3421	中国银河证券股份有限公司大连人民路证券营业部	2 302.77	2 264.89	3336	15.91	3545	21.97	4158		
3422	中国银河证券股份有限公司昆明民航路证券营业部	2 302.53	2 122.18	3407	9.24	3968	171.11	2488		
3423	方正证券股份有限公司怀化迎丰路证券营业部	2 302.41	2 253.83	3341	4.54	4380	44.05	3730		
3424	长江证券股份有限公司鄂州南浦路证券营业部	2 301.44	1 990.90	3495	28.42	2956	282.11	1894		
3425	东北证券股份有限公司常州花园街证券营业部	2 300.23	2 114.82	3411	15.51	3564	169.89	2497		
3426	川财证券经纪有限责任公司成都中新街证券营业部	2 299.74	2 104.77	3424	48.04	2354	146.94	2665		
3427	江海证券有限公司大庆中央大街证券营业部	2 298.05	2 163.26	3385	24.82	3113	109.97	2976		
3428	中信万通证券有限责任公司东营济南路证券营业部	2 295.75	2 255.10	3340	20.92	3280	19.73	4218		
3429	申银万国证券股份有限公司句容华阳东路证券营业部	2 294.77	2 281.98	3325	9.35	3962	3.44	4768		
3430	西部证券股份有限公司上海西江湾路证券营业部	2 293.19	1 610.87	3713	40.35	2555	641.97	1017		
3431	恒泰证券股份有限公司呼和浩特乌兰察布东街证券营业部	2 289.92	2 253.79	3342	22.96	3186	13.16	4399		
3432	东兴证券股份有限公司将乐府前东路证券营业部	2 287.85	2 225.95	3361	18.31	3417	43.59	3740		
3433	财通证券有限责任公司福州长乐北路证券营业部	2 286.88	2 076.98	3430	8.62	4013	201.29	2290		
3434	海通证券股份有限公司辽源人民大街证券营业部	2 284.82	2 231.46	3357	20.02	3326	33.34	3921		
3435	联讯证券有限责任公司揭阳临江北路证券营业部	2 284.39	2 077.97	3429	20.05	3325	186.37	2389		
3436	东北证券股份有限公司南昌阳明路证券营业部	2 283.00	1 825.33	3568	10.58	3864	447.10	1411		
3437	中天证券有限责任公司沈阳天坛一街证券营业部	2 282.29	2 052.58	3449	49.13	2331	180.57	2421		
3438	上海证券有限责任公司北京万寿路证券营业部	2 281.79	2 167.78	3380	32.94	2789	81.07	3240		
3439	齐鲁证券有限公司东营河口商场街证券营业部	2 280.96	2 173.17	3378	28.72	2946	79.07	3265		
3440	长江证券股份有限公司慈溪新城大道证券营业部	2 279.34	2 109.54	3415	10.78	3856	159.03	2574		
3441	申银万国证券股份有限公司吉林吉林大街证券营业部	2 279.06	2 045.99	3455	36.72	2665	196.35	2322		
3442	民生证券股份有限公司北京顺义府前东街证券营业部	2 276.55	2 261.44	3338	2.30	4660	12.80	4417		
3443	国都证券有限责任公司北京九棵树街证券营业部	2 276.25	2 036.79	3460	28.92	2941	210.53	2233		
3444	中国中投证券有限责任公司北京丽泽路证券营业部	2 271.29	2 089.46	3428	24.42	3133	157.41	2586		
3445	南京证券股份有限公司银川新华东街证券营业部	2 269.39	2 261.70	3337	5.84	4261	1.85	4871		
3446	海通证券股份有限公司济南洪家楼南路证券营业部	2 267.51	2 239.65	3353	12.90	3721	14.96	4348		
3447	安信证券股份有限公司海口滨海大道证券营业部	2 267.07	2 229.78	3358	26.36	3045	10.93	4479		
3448	国泰君安证券股份有限公司邯郸人民东路证券营业部	2 260.96	1 870.60	3552	78.17	1776	312.19	1785		
3449	国泰君安证券股份有限公司萍乡跃进南路证券营业部	2 260.00	2 227.97	3360	10.39	3877	21.64	4162		
3450	山西证券股份有限公司河津泰兴东路证券营业部	2 260.00	2 109.28	3416	50.92	2291	99.80	3066		
3451	上海证券有限责任公司深圳福虹路证券营业部	2 256.00	2 202.92	3368	22.50	3203	30.57	3975		
3452	上海证券有限责任公司延长西路证券营业部	2 254.57	1 903.66	3538	8.40	4038	342.51	1693		
3453	东北证券股份有限公司敦化证券营业部	2 252.61	2 184.55	3375	6.14	4224	61.91	3484		
3454	东兴证券股份有限公司广州天河路证券营业部	2 249.89	2 105.02	3422	73.52	1864	71.35	3357		
3455	恒泰长财证券有限责任公司长春人民大街证券营业部	2 242.48	2 058.56	3443	1.00	4849	182.92	2410		
3456	长江证券股份有限公司公安荆江大道证券营业部	2 242.41	2 009.56	3475	11.95	3773	220.89	2173		
3457	广州证券有限责任公司广州花都狮岭证券营业部	2 240.53	2 195.96	3371	21.20	3260	23.36	4127		
3458	国元证券股份有限公司临沂八一路证券营业部	2 240.32	2 102.61	3425	5.00	4335	132.70	2781		
3459	广发证券股份有限公司深圳新安二路证券营业部	2 240.13	1 706.64	3649	16.79	3498	516.70	1223		
3460	东北证券股份有限公司合肥祁门路证券营业部	2 238.33	1 225.81	3944	943.26	102	69.26	3382		
3461	华龙证券有限责任公司合肥亳州路证券营业部	2 236.51	1 932.70	3524	45.15	2431	258.66	1997		
3462	财通证券有限责任公司海盐秦山路证券营业部	2 228.59	2 004.76	3480	21.43	3245	202.41	2287		
3463	西藏同信证券有限责任公司东营广饶孙武路证券营业部	2 226.26	1 197.37	3970	51.06	2286	977.82	654		
3464	国泰君安证券股份有限公司衡阳县证券营业部	2 225.01	2 060.30	3440	143.84	1072	20.87	4185		
3465	国信证券股份有限公司南宁金浦路证券营业部	2 224.29	2 145.47	3393	13.35	3697	65.47	3433		
3466	东海证券有限责任公司洛阳太康路证券营业部	2 223.21	2 148.17	3392	7.53	4108	67.51	3407		
3467	中国银河证券股份有限公司黄山新园东路证券营业部	2 212.51	2 180.37	3376	8.30	4044	23.83	4119		
3468	中信万通证券有限责任公司威海青岛北路证券营业部	2 208.85	2 008.20	3478	30.34	2887	170.31	2492		
3469	宏源证券股份有限公司成都蜀金路证券营业部	2 208.75	1 659.84	3677	300.79	483	248.11	2051		
3470	国泰君安证券股份有限公司宁波镇海庄市兴庄路证券营业部	2 208.01	2 123.98	3406	23.76	3155	60.27	3508		
3471	国信证券股份有限公司宜宾航天路证券营业部	2 207.70	2 168.56	3379	13.50	3682	25.64	4073		
3472	国金证券股份有限公司成都大邑县晋原镇南街证券营业部	2 207.23	2 177.90	3377	13.10	3711	16.24	4309		

(二)二○一二年证券营业部交易排名(续)

MEMBER BRANCH RANKING BY TRADING VALUE, 2012 (Continued)

百万元人民币, RMB Mil.

名次 Rank	营业部名称 Member Branches	总交易金额 Total Value	股票 Stocks 交易金额 Value	股票 Stocks 名次 Rank	基金 Funds 交易金额 Value	基金 Funds 名次 Rank	债券 Bonds 交易金额 Value	债券 Bonds 名次 Rank	权证 Warrants 交易金额 Value	权证 Warrants 名次 Rank
3473	金元证券股份有限公司长沙人民东路证券营业部	2 206.83	2 140.98	3395	53.94	2225	11.92	4447		
3474	上海证券有限责任公司南京胜太路证券营业部	2 205.95	2 059.51	3442	12.65	3740	133.79	2761		
3475	光大证券股份有限公司内江威远县南大街证券营业部	2 205.50	2 164.16	3384	10.24	3885	31.10	3963		
3476	中天证券有限责任公司沈阳联合路证券营业部	2 203.86	1 778.50	3603	10.83	3853	414.53	1486		
3477	华西证券有限责任公司峨眉山名山路证券营业部	2 203.63	2 193.62	3372	8.29	4048	1.73	4878		
3478	国泰君安证券股份有限公司天津体院北环湖中路证券营业部	2 198.39	2 120.56	3409	14.32	3636	63.51	3458		
3479	华福证券有限责任公司福州金环路证券营业部	2 197.19	1 544.53	3748	27.31	2999	625.35	1035		
3480	中山证券有限责任公司广州花城大道证券营业部	2 194.83	2 165.82	3382	19.05	3386	9.95	4513		
3481	财达证券有限责任公司石家庄中华北大街证券营业部	2 193.77	2 127.27	3403	16.34	3515	50.15	3636		
3482	齐鲁证券有限公司揭阳普宁长春路证券营业部	2 191.82	2 073.88	3433	11.53	3798	106.41	3012		
3483	宏源证券股份有限公司天津滨海新区南海路证券营业部	2 191.55	2 075.00	3432	84.50	1691	32.05	3940		
3484	大通证券股份有限公司天津塘沽解放路证券营业部	2 190.00	2 129.83	3401	11.79	3782	48.38	3662		
3485	川财证券经纪有限责任公司乐山五通桥文化街证券营业部	2 189.99	1 995.76	3491	5.81	4263	188.41	2378		
3486	长城证券有限责任公司莆田荔城大道证券营业部	2 188.74	2 063.02	3439	18.02	3432	107.70	3001		
3487	联讯证券有限责任公司惠州惠阳体育路证券营业部	2 185.41	2 071.59	3435	23.32	3177	90.51	3146		
3488	华泰证券股份有限公司启东人民中路证券营业部	2 182.60	2 027.07	3466	22.33	3210	133.21	2769		
3489	东莞证券有限责任公司阳江西平北路证券营业部	2 179.20	830.44	4260	2.92	4572	1 345.83	436		
3490	新时代证券有限责任公司郑州商务内环路证券营业部	2 175.03	2 167.13	3381	5.42	4300	2.48	4818		
3491	湘财证券有限责任公司益阳桃花仑西路证券营业部	2 174.65	2 008.43	3477	31.66	2838	134.57	2754		
3492	光大证券股份有限公司东莞元美路证券营业部	2 174.31	1 877.86	3548	24.86	3108	271.59	1941		
3493	湘财证券有限责任公司株洲建设路证券营业部	2 172.55	2 119.31	3410	31.90	2828	21.34	4173		
3494	财富证券有限责任公司邵阳武冈陶侃路证券营业部	2 172.38	2 130.02	3400	29.96	2900	12.40	4432		
3495	世纪证券有限责任公司景德镇新厂林萌路证券营业部	2 169.11	1 659.02	3679	19.43	3362	490.66	1291		
3496	德邦证券有限责任公司长春营业部	2 168.80	1 951.29	3516	54.40	2214	163.11	2547		
3497	宏信证券有限责任公司乐山嘉定中路证券营业部	2 167.21	2 042.44	3458	1.03	4844	123.74	2856		
3498	广发证券股份有限公司韶关新华南路证券营业部	2 166.26	1 956.95	3512	13.55	3679	195.76	2326		
3499	财通证券有限责任公司青岛麦岛路证券营业部	2 163.42	1 790.43	3594	87.48	1648	285.51	1880		
3500	东莞证券有限责任公司青岛东海西路证券营业部	2 162.84	1 393.43	3836	620.48	201	148.93	2649		
3501	第一创业证券股份有限公司广州猎德大道证券营业部	2 161.25	1 782.89	3600	19.22	3379	359.14	1639		
3502	新时代证券有限责任公司包头少先路证券营业部	2 161.13	2 129.18	3402	11.53	3797	20.42	4198		
3503	山西证券股份有限公司济南华龙路证券营业部	2 161.12	2 075.43	3431	85.02	1685	0.67	4962		
3504	山西证券股份有限公司深圳华富路证券营业部	2 158.71	1 996.55	3488	20.95	3278	141.22	2704		
3505	大同证券经纪有限责任公司大同站北街证券营业部	2 158.56	2 108.96	3417	32.33	2812	17.27	4285		
3506	国泰君安证券股份有限公司张掖西大街证券营业部	2 158.14	2 106.54	3418	10.56	3866	41.05	3782		
3507	国泰君安证券股份有限公司鞍山新华街证券营业部	2 153.95	2 050.39	3451	16.71	3502	86.85	3182		
3508	民生证券股份有限公司长沙晚报大道证券营业部	2 153.36	1 767.01	3608	6.20	4219	380.14	1572		
3509	长城证券有限责任公司杭州世纪大道证券营业部	2 152.05	2 053.90	3447	44.71	2438	53.44	3597		
3510	财达证券有限责任公司上海浦东大道证券营业部	2 150.34	2 055.24	3446	12.96	3717	82.14	3227		
3511	世纪证券有限责任公司广州天河路证券营业部	2 149.16	1 909.39	3535	110.29	1369	129.47	2817		
3512	宏源证券股份有限公司阿克苏新华东路证券营业部	2 145.49	2 034.81	3463	11.10	3834	99.59	3068		
3513	中银国际证券有限责任公司青岛香港中路证券营业部	2 144.41	1 613.12	3712	73.59	1863	457.70	1380		
3514	中天证券有限责任公司天津新开路证券营业部	2 144.23	1 996.71	3487	4.06	4432	143.46	2686		
3515	华龙证券有限责任公司重庆公园路证券营业部	2 138.94	1 923.47	3529	52.93	2244	162.54	2553		
3516	东北证券股份有限公司太原迎泽大街证券营业部	2 138.75	2 056.53	3444	9.82	3928	72.39	3339		
3517	国海证券股份有限公司玉林北流市永安路证券营业部	2 134.75	2 106.25	3420	10.59	3862	17.91	4264		
3518	中国民族证券有限责任公司呼和浩特锡林南路证券营业部	2 132.88	2 043.37	3457	62.89	2041	26.61	4059		
3519	中银国际证券有限责任公司西安未央路证券营业部	2 130.44	2 055.88	3445	55.13	2195	19.43	4228		
3520	安信证券股份有限公司佛山南海罗村证券营业部	2 124.18	1 897.52	3540	54.12	2220	172.54	2476		
3521	华安证券有限责任公司南昌子安路证券营业部	2 121.12	1 157.79	4005	8.46	4032	954.87	673		
3522	光大证券股份有限公司大连友好广场证券营业部	2 120.66	2 016.80	3472	24.83	3111	79.03	3267		
3523	华西证券有限责任公司夹江迎春东路证券营业部	2 115.02	2 099.67	3426	9.94	3911	5.42	4687		
3524	国泰君安证券股份有限公司上海松江中山东路证券营业部	2 112.12	2 001.85	3483	48.78	2339	61.49	3488		
3525	中信建投证券股份有限公司重庆开县证券营业部	2 112.01	2 002.73	3482	16.73	3501	92.55	3123		
3526	华创证券有限责任公司兴义北京路证券营业部	2 111.05	2 050.31	3452	6.49	4191	54.26	3587		
3527	华融证券股份有限公司重庆中山三路证券营业部	2 109.87	2 106.21	3421	1.52	4770	2.14	4846		
3528	华泰证券股份有限公司永嘉阳光大道证券营业部	2 109.65	1 943.03	3518	63.44	2031	103.18	3043		

(二)二○一二年证券营业部交易排名(续)

MEMBER BRANCH RANKING BY TRADING VALUE, 2012 (Continued)

百万元人民币, RMB Mil.

名次 Rank	营业部名称 Member Branches	总交易金额 Total Value	股票 Stocks 交易金额 Value	股票 Stocks 名次 Rank	基金 Funds 交易金额 Value	基金 Funds 名次 Rank	债券 Bonds 交易金额 Value	债券 Bonds 名次 Rank	权证 Warrants 交易金额 Value	权证 Warrants 名次 Rank
3529	大同证券经纪有限责任公司忻州七一北路证券营业部	2 107.92	1 984.92	3499	29.93	2902	93.06	3118		
3530	华福证券有限责任公司晋江新华街证券营业部	2 106.64	1 990.93	3494	20.54	3296	95.17	3099		
3531	海通证券股份有限公司北京密云鼓楼东大街证券营业部	2 106.16	1 993.97	3493	99.68	1487	12.51	4425		
3532	广发证券股份有限公司重庆新南路证券营业部	2 104.48	2 011.42	3473	7.21	4135	85.86	3190		
3533	东吴证券股份有限公司太仓沙溪镇白云中路证券营业部	2 100.91	1 640.77	3692	16.62	3507	443.51	1422		
3534	中天证券有限责任公司锦州延安路证券营业部	2 100.82	1 735.83	3625	3.57	4491	361.42	1633		
3535	申银万国证券股份有限公司瑞安安盛路证券营业部	2 099.50	1 999.68	3485	98.39	1499	1.42	4902		
3536	红塔证券股份有限公司广州冼村路证券营业部	2 099.31	2 028.60	3465	22.40	3206	48.31	3666		
3537	东北证券股份有限公司深圳南山大道证券营业部	2 096.75	2 065.31	3438	21.26	3256	10.18	4503		
3538	光大证券股份有限公司遵义中华南路证券营业部	2 092.42	2 060.01	3441	30.95	2866	1.45	4896		
3539	财通证券有限责任公司北京成府路证券营业部	2 089.47	1 975.42	3504	33.92	2750	80.13	3256		
3540	中国中投证券有限责任公司天津宝坻新苑北街证券营业部	2 086.19	2 072.92	3434	7.61	4103	5.67	4676		
3541	海通证券股份有限公司阜阳清河东路证券营业部	2 078.88	1 880.22	3547	71.30	1898	127.35	2828		
3542	新时代证券有限责任公司天津解放南路证券营业部	2 077.82	1 989.80	3496	7.14	4140	80.88	3243		
3543	财通证券有限责任公司金华兰溪街证券营业部	2 073.44	2 053.40	3448	14.55	3619	5.49	4683		
3544	东北证券股份有限公司长春东盛大街证券营业部	2 073.20	1 980.00	3502	9.63	3943	83.57	3213		
3545	国金证券股份有限公司成都天府大道证券营业部	2 071.80	2 003.06	3481	12.82	3730	55.92	3566		
3546	齐鲁证券有限公司昆明拓东路证券营业部	2 070.09	1 859.69	3556	40.29	2557	170.11	2495		
3547	浙商证券股份有限公司绍兴金柯桥大道证券营业部	2 063.98	1 578.85	3731	22.93	3187	462.19	1367		
3548	国泰君安证券股份有限公司襄阳东风汽车大道证券营业部	2 060.02	1 822.34	3574	36.83	2658	200.85	2291		
3549	厦门证券有限公司成都蜀汉路证券营业部	2 053.80	1 985.31	3498	6.96	4151	61.53	3487		
3550	国信证券股份有限公司北京亚运村证券营业部	2 053.72	1 816.86	3578	154.44	999	82.42	3223		
3551	恒泰长财证券有限责任公司长春吉林大路证券营业部	2 052.58	1 963.48	3508	7.62	4102	81.49	3235		
3552	中信证券(浙江)有限责任公司宁波北仑新大路证券营业部	2 051.96	1 999.73	3484	18.83	3395	33.40	3919		
3553	中国银河证券股份有限公司娄底月塘街证券营业部	2 051.12	2 035.72	3462	3.76	4467	11.64	4454		
3554	华融证券股份有限公司重庆天星桥正街证券营业部	2 049.54	1 873.00	3551	21.29	3253	155.26	2603		
3555	中国中投证券有限责任公司南通如东人民南路证券营业部	2 046.85	2 008.68	3476	26.97	3011	11.19	4467		
3556	信达证券股份有限公司青岛麦岛路证券营业部	2 040.07	1 855.89	3558	144.30	1067	39.88	3799		
3557	西部证券股份有限公司铜川体育路证券营业部	2 037.03	1 996.28	3489	19.64	3348	21.11	4179		
3558	安信证券股份有限公司茂名化州证券营业部	2 033.58	1 801.04	3585	13.36	3695	219.18	2181		
3559	华安证券有限责任公司长沙人民东路证券营业部	2 033.47	1 987.47	3497	24.44	3129	21.56	4166		
3560	华安证券有限责任公司无为人民广场证券营业部	2 031.41	2 022.95	3468	3.55	4493	4.90	4707		
3561	华泰证券股份有限公司张家港金港镇长江中路证券营业部	2 031.01	1 938.57	3520	24.02	3143	68.43	3393		
3562	国信证券股份有限公司深圳龙岗龙城大道营业部	2 030.86	1 892.50	3543	91.16	1590	47.20	3685		
3563	华鑫证券有限责任公司西安解放路证券营业部	2 030.10	1 971.72	3506	27.87	2978	30.51	3977		
3564	广发证券股份有限公司韶关曲江证券营业部	2 029.47	1 956.23	3513	8.47	4031	64.77	3435		
3565	广发证券股份有限公司攀枝花攀枝花大道证券营业部	2 028.98	1 793.49	3591	10.01	3906	225.48	2160		
3566	世纪证券有限责任公司宜春上高和平路证券营业部	2 025.74	1 999.20	3486	11.13	3833	15.42	4332		
3567	太平洋证券股份有限公司宣威振兴街证券营业部	2 025.31	2 019.92	3470	5.38	4304	0.01	5124		
3568	东海证券有限责任公司洛阳大庆路证券营业部	2 023.13	1 794.86	3590	12.81	3732	215.45	2196		
3569	国泰君安证券股份有限公司丽江福慧路证券营业部	2 022.83	2 010.30	3474	3.99	4442	8.54	4560		
3570	东北证券股份有限公司白城中兴西大路证券营业部	2 015.64	1 980.15	3501	5.67	4278	29.81	3993		
3571	东兴证券股份有限公司宁德蕉城北路证券营业部	2 011.34	1 995.00	3492	4.78	4359	11.56	4457		
3572	新时代证券有限责任公司佛山南海大道证券营业部	2 006.32	1 822.51	3573	77.07	1795	106.73	3009		
3573	英大证券有限责任公司重庆渝鲁大道证券营业部	2 004.92	1 941.11	3519	10.26	3884	53.55	3595		
3574	西南证券股份有限公司重庆金渝大道证券营业部	2 003.46	1 960.74	3510	17.81	3447	24.91	4092		
3575	大通证券股份有限公司无锡建筑路证券营业部	2 003.46	1 373.02	3851	50.35	2305	580.09	1104		
3576	海通证券股份有限公司嘉峪关新华中路证券营业部	2 001.87	1 932.88	3523	34.82	2720	34.18	3907		
3577	国联证券股份有限公司南通工农路证券营业部	2 001.42	1 824.72	3569	25.90	3066	150.80	2633		
3578	西南证券股份有限公司长沙韶山南路证券营业部	1 998.20	1 968.54	3507	13.35	3696	16.31	4308		
3579	中国民族证券有限责任公司峨眉金顶南路证券营业部	1 993.50	1 957.52	3511	14.51	3623	21.47	4168		
3580	财富证券有限责任公司娄底清泉街证券营业部	1 993.09	1 972.87	3505	16.80	3496	3.42	4771		
3581	世纪证券有限责任公司抚州东乡恒安东路证券营业部	1 988.96	1 827.53	3566	9.56	3949	151.87	2626		
3582	华创证券有限责任公司都匀广惠路证券营业部	1 986.61	1 943.86	3517	6.86	4161	35.88	3869		
3583	中原证券股份有限公司长葛八七路证券营业部	1 986.02	1 954.43	3514	17.03	3481	14.56	4356		
3584	中信万通证券有限责任公司莱芜文化北路证券营业部	1 984.94	1 545.17	3747	25.39	3090	414.39	1487		

(二)二○一二年证券营业部交易排名(续)

MEMBER BRANCH RANKING BY TRADING VALUE, 2012 (Continued)

百万元人民币, RMB Mil.

名次 Rank	营业部名称 Member Branches	总交易金额 Total Value	股票 Stocks 交易金额 Value	股票 Stocks 名次 Rank	基金 Funds 交易金额 Value	基金 Funds 名次 Rank	债券 Bonds 交易金额 Value	债券 Bonds 名次 Rank	权证 Warrants 交易金额 Value	权证 Warrants 名次 Rank
3585	华泰证券股份有限公司大丰金丰南大街证券营业部	1 984.11	1 684.78	3661	24.75	3116	274.58	1926		
3586	渤海证券股份有限公司重庆建新东路证券营业部	1 982.63	1 918.08	3532	30.79	2875	33.76	3911		
3587	东兴证券股份有限公司晋江和平路证券营业部	1 981.90	1 933.33	3522	29.89	2906	18.69	4247		
3588	东莞证券有限责任公司大连白山路证券营业部	1 981.59	1 448.68	3804	17.24	3474	515.68	1225		
3589	华泰证券股份有限公司南昌新建文化大道证券营业部	1 980.46	1 937.76	3521	9.23	3970	33.48	3914		
3590	金元证券股份有限公司三亚河东路证券营业部	1 978.95	1 867.86	3554	23.81	3153	87.28	3180		
3591	广发证券股份有限公司广州康王中路证券营业部	1 977.85	1 834.00	3563	37.51	2633	106.35	3013		
3592	华泰证券股份有限公司应城东大街证券营业部	1 977.06	1 907.97	3536	9.81	3929	59.28	3513		
3593	东北证券股份有限公司宁波人民路证券营业部	1 975.92	1 290.05	3906	173.22	885	512.65	1231		
3594	上海证券有限责任公司妙境路证券营业部	1 974.21	1 840.83	3561	22.31	3212	111.07	2966		
3595	国泰君安证券股份有限公司上海嘉定塔城路证券营业部	1 973.84	1 629.87	3704	58.17	2132	285.81	1878		
3596	东北证券股份有限公司通化新华大街证券营业部	1 973.69	1 663.70	3672	22.85	3193	287.14	1874		
3597	长江证券股份有限公司潜江东风路证券营业部	1 972.84	1 728.92	3632	20.57	3294	223.35	2167		
3598	东莞证券有限责任公司江门迎宾大道证券营业部	1 968.43	1 663.67	3673	41.05	2534	263.71	1975		
3599	宏源证券股份有限公司济南纬九路证券营业部	1 965.51	1 692.98	3655	242.14	612	30.40	3980		
3600	天风证券股份有限公司新津武阳中路证券营业部	1 961.69	1 925.67	3527	9.58	3946	26.43	4061		
3601	信达证券股份有限公司义乌宾王路证券营业部	1 960.12	1 923.40	3530	23.46	3168	13.25	4397		
3602	财通证券有限责任公司大连黄浦路证券营业部	1 960.09	1 544.46	3749	298.57	488	117.05	2915		
3603	中国中投证券有限责任公司湛江吴川证券营业部	1 959.75	1 930.63	3526	19.88	3334	9.24	4537		
3604	海通证券股份有限公司哈尔滨东直路证券营业部	1 957.50	1 859.39	3557	16.79	3497	81.33	3237		
3605	大同证券经纪有限责任公司安阳和平路证券营业部	1 952.65	1 916.69	3533	18.52	3407	17.44	4277		
3606	西藏同信证券有限责任公司堆龙德庆县柳梧证券营业部	1 952.09	1 161.65	4003	0.05	5119	790.39	844		
3607	中航证券有限公司抚州赣东大道证券营业部	1 948.95	1 365.75	3854	2.30	4661	580.90	1102		
3608	渤海证券股份有限公司天津京津路第一证券营业部	1 942.02	1 898.51	3539	8.87	3995	34.64	3900		
3609	天风证券股份有限公司大连普兰店体育路证券营业部	1 938.78	1 888.43	3546	25.28	3093	25.07	4087		
3610	广发证券股份有限公司邯郸陵园路证券营业部	1 938.36	1 822.74	3572	26.91	3014	88.70	3163		
3611	宏源证券股份有限公司中山中山四路证券营业部	1 933.98	1 579.76	3729	46.79	2390	307.43	1799		
3612	国泰君安证券股份有限公司南昌进贤岚湖路证券营业部	1 933.09	1 905.78	3537	14.17	3642	13.14	4400		
3613	联讯证券有限责任公司潮州潮州大道证券营业部	1 932.43	1 555.16	3742	18.75	3399	358.52	1641		
3614	东海证券有限责任公司长春西安大路证券营业部	1 932.14	1 850.90	3559	3.87	4453	77.37	3281		
3615	中信证券(浙江)有限责任公司苍南龙港大道证券营业部	1 930.96	1 910.78	3534	10.56	3865	9.62	4520		
3616	中国民族证券有限责任公司通化新站路证券营业部	1 929.32	1 892.47	3544	7.85	4084	29.00	4015		
3617	中国中投证券有限责任公司天津蓟县中昌北路证券营业部	1 925.53	1 823.59	3571	22.09	3226	79.85	3258		
3618	齐鲁证券有限公司宁波北仑恒山路证券营业部	1 924.43	1 804.97	3583	10.08	3899	109.38	2981		
3619	浙商证券股份有限公司长沙芙蓉中路证券营业部	1 924.35	1 745.38	3617	29.84	2908	149.12	2646		
3620	天源证券有限公司长沙三一大道证券营业部	1 916.64	1 874.02	3549	11.04	3836	31.57	3953		
3621	恒泰证券股份有限公司呼和浩特昭乌达路证券营业部	1 915.91	1 865.98	3555	35.77	2693	14.16	4367		
3622	华安证券有限责任公司马鞍山江东大道证券营业部	1 914.02	1 821.78	3575	2.95	4565	89.29	3156		
3623	华创证券有限责任公司六盘水钟山中路证券营业部	1 906.43	1 888.50	3545	13.65	3673	4.27	4734		
3624	方正证券股份有限公司郴州宜章宜兴路证券营业部	1 905.33	1 437.46	3811	12.58	3745	455.29	1391		
3625	海通证券股份有限公司大庆乘风大街证券营业部	1 905.08	1 800.02	3586	83.71	1703	21.35	4172		
3626	海通证券股份有限公司兰州天水路证券营业部	1 903.87	1 787.42	3595	28.95	2939	87.50	3178		
3627	国元证券股份有限公司宁国宁城中路证券营业部	1 902.83	1 897.22	3541	4.22	4414	1.39	4907		
3628	华安证券有限责任公司南京中华路证券营业部	1 898.74	1 367.04	3853	26.92	3012	504.78	1250		
3629	恒泰长财证券有限责任公司长春工农大路证券营业部	1 897.69	1 662.44	3676	32.64	2800	202.61	2284		
3630	中信建投证券股份有限公司衡阳解放西路证券营业部	1 894.72	1 835.37	3562	16.86	3494	42.49	3761		
3631	华安证券有限责任公司淮南蔡新中路证券营业部	1 894.55	1 842.22	3560	8.27	4051	44.06	3729		
3632	华安证券有限责任公司涡阳站前路证券营业部	1 893.61	1 750.99	3614	9.87	3920	132.76	2777		
3633	华泰证券股份有限公司汉川仙女大道证券营业部	1 889.03	1 783.44	3599	6.43	4197	99.16	3070		
3634	中天证券有限责任公司沈阳小西路证券营业部	1 888.10	1 868.90	3553	4.71	4365	14.49	4361		
3635	东方证券股份有限公司上海沪亭北路证券营业部	1 885.87	1 748.04	3615	12.29	3756	125.54	2841		
3636	长江证券股份有限公司钟祥王府大道证券营业部	1 881.89	1 801.26	3584	13.06	3714	67.57	3404		
3637	申银万国证券股份有限公司石家庄翟营南大街证券营业部	1 881.13	1 784.65	3597	32.20	2818	64.27	3447		
3638	光大证券股份有限公司曲靖南宁西路证券营业部	1 880.26	1 730.51	3631	141.29	1091	8.46	4561		
3639	华泰证券股份有限公司郫县犀浦下街证券营业部	1 875.07	1 778.88	3602	12.81	3731	83.38	3217		
3640	华融证券股份有限公司广州林和西路证券营业部	1 874.61	1 716.68	3642	16.69	3506	141.24	2703		

(二)二○一二年证券营业部交易排名(续)

MEMBER BRANCH RANKING BY TRADING VALUE, 2012 (Continued)

百万元人民币, RMB Mil.

名次 Rank	营业部名称 Member Branches	总交易金额 Total Value	股票 Stocks 交易金额 Value	股票 Stocks 名次 Rank	基金 Funds 交易金额 Value	基金 Funds 名次 Rank	债券 Bonds 交易金额 Value	债券 Bonds 名次 Rank	权证 Warrants 交易金额 Value	权证 Warrants 名次 Rank
3641	信达证券股份有限公司海口金贸西路证券营业部	1 874.16	1 808.66	3581	45.88	2415	19.62	4220		
3642	中邮证券有限责任公司阎良人民路证券营业部	1 873.52	1 762.66	3611	18.02	3433	92.84	3121		
3643	金元证券股份有限公司西安和平路证券营业部	1 870.99	1 728.32	3633	53.19	2239	89.47	3153		
3644	宏源证券股份有限公司石河子北四路证券营业部	1 870.28	1 763.94	3609	8.28	4049	98.06	3080		
3645	中信证券股份有限公司襄阳解放路证券营业部	1 867.34	1 375.07	3849	43.94	2463	448.33	1407		
3646	齐鲁证券有限公司太原并州南路证券营业部	1 863.57	1 713.83	3644	31.80	2833	117.95	2908		
3647	国泰君安证券股份有限公司荥阳万山路证券营业部	1 861.93	1 824.21	3570	16.96	3485	20.76	4188		
3648	民生证券股份有限公司成都航空路证券营业部	1 861.64	1 704.30	3650	34.41	2732	122.93	2860		
3649	申银万国证券股份有限公司沈阳白山路证券营业部	1 861.32	1 776.35	3604	14.18	3641	70.79	3363		
3650	江海证券有限公司牡丹江爱民街证券营业部	1 861.00	1 556.01	3741	51.49	2276	253.50	2019		
3651	齐鲁证券有限公司武汉徐东大街证券营业部	1 857.69	1 635.78	3697	57.79	2138	164.12	2540		
3652	中国银河证券股份有限公司惠州惠沙堤路证券营业部	1 854.19	1 616.19	3708	38.15	2616	199.85	2299		
3653	信达证券股份有限公司郑州金水东路证券营业部	1 853.86	1 829.10	3565	6.69	4178	18.07	4259		
3654	华泰证券股份有限公司兰州酒泉路证券营业部	1 847.67	1 664.72	3671	4.82	4354	178.13	2436		
3655	中信证券(浙江)有限责任公司富阳迎宾路证券营业部	1 846.91	1 761.53	3612	18.77	3396	66.61	3418		
3656	海通证券股份有限公司牡丹江绥芬河山城路证券营业部	1 843.61	1 809.22	3580	6.26	4215	28.13	4026		
3657	国元证券股份有限公司天长园林路证券营业部	1 842.73	1 832.39	3564	7.38	4120	2.96	4798		
3658	东莞证券有限责任公司厦门枋湖东路证券营业部	1 842.03	1 683.87	3662	37.16	2643	121.00	2875		
3659	北京高华证券有限责任公司上海长乐路证券营业部	1 841.74	1 808.61	3582	33.02	2786	0.10	5077		
3660	安信证券股份有限公司佛山南海大沥证券营业部	1 836.42	1 663.41	3674	55.07	2196	117.94	2909		
3661	中天证券有限责任公司辽阳新运大街证券营业部	1 833.47	1 709.18	3645	8.66	4007	115.63	2930		
3662	华龙证券有限责任公司兰州雁滩路证券营业部	1 830.85	1 680.68	3665	2.36	4647	147.81	2657		
3663	中信证券(浙江)有限责任公司奉化桥东岸路证券营业部	1 828.73	1 796.01	3589	12.07	3769	20.65	4191		
3664	东北证券股份有限公司辽源人民大街证券营业部	1 826.03	1 796.63	3588	2.32	4658	27.08	4047		
3665	北京高华证券有限责任公司广州华夏路证券营业部	1 825.56	1 818.57	3577	6.99	4147				
3666	广州证券有限责任公司惠州麦地路证券营业部	1 818.95	1 730.55	3630	73.14	1870	15.26	4338		
3667	中国银河证券股份有限公司宜良人民路证券营业部	1 814.80	1 791.82	3593	13.84	3664	9.14	4539		
3668	申银万国证券股份有限公司常山定阳北路证券营业部	1 814.64	1 768.86	3606	26.83	3017	18.95	4242		
3669	山西证券股份有限公司深圳蛇口工业七路证券营业部	1 814.45	1 784.95	3596	18.32	3416	11.18	4468		
3670	恒泰长财证券有限责任公司长春普阳街证券营业部	1 814.34	1 636.77	3695	2.62	4614	174.95	2456		
3671	中国中投证券有限责任公司吴江盛泽东方大街证券营业部	1 814.32	1 685.19	3660	6.87	4160	122.26	2868		
3672	安信证券股份有限公司韶关曲江韶钢大道证券营业部	1 813.90	1 676.92	3668	6.38	4203	130.60	2805		
3673	方正证券股份有限公司长沙枫林三路证券营业部	1 813.15	1 767.40	3607	7.44	4115	38.30	3832		
3674	国泰君安证券股份有限公司沙县滨河路证券营业部	1 810.29	1 797.01	3587	5.22	4319	8.07	4578		
3675	东北证券股份有限公司长春东风大街第二证券营业部	1 809.36	1 657.84	3680	13.26	3702	138.25	2731		
3676	方正证券股份有限公司永州道县红星东路证券营业部	1 804.25	1 792.38	3592	11.44	3809	0.43	4996		
3677	平安证券有限责任公司合肥芜湖路证券营业部	1 803.03	1 783.49	3598	6.35	4205	13.19	4398		
3678	世纪证券有限责任公司吉安井冈山大道证券营业部	1 802.07	1 326.03	3875	4.59	4379	471.45	1341		
3679	国信证券股份有限公司天津滨海新区滨海科技园日新道营业部	1 794.51	1 707.49	3647	2.93	4570	84.09	3206		
3680	东北证券股份有限公司郑州众意路证券营业部	1 794.35	1 537.11	3758	19.14	3384	238.10	2098		
3681	齐鲁证券有限公司曲阜大同路证券营业部	1 794.11	1 772.97	3605	13.81	3667	7.33	4601		
3682	宏信证券有限责任公司上海崂山东路证券营业部	1 793.81	1 238.20	3932	21.46	3244	534.14	1193		
3683	国泰君安证券股份有限公司安庆人民路证券营业部	1 792.81	1 738.11	3623	18.70	3401	36.00	3864		
3684	华泰证券股份有限公司中山小榄证券营业部	1 790.78	1 739.72	3621	12.26	3760	38.80	3819		
3685	齐鲁证券有限公司潍坊滨海经济开发区府前街证券营业部	1 789.63	1 782.85	3601	5.62	4282	1.15	4922		
3686	国元证券股份有限公司马鞍山华飞路证券营业部	1 785.40	1 500.50	3780	27.82	2981	257.08	2000		
3687	宏信证券有限责任公司成都一环路西三段证券营业部	1 782.19	1 716.20	3643	5.11	4325	60.89	3498		
3688	大通证券股份有限公司鞍山胜利南路证券营业部	1 779.58	1 760.18	3613	4.68	4366	14.71	4354		
3689	华创证券有限责任公司凯里宁波路证券营业部	1 778.51	1 743.34	3619	23.31	3178	11.85	4448		
3690	方正证券股份有限公司常德津市澹津路证券营业部	1 777.19	1 762.91	3610	7.94	4075	6.35	4644		
3691	国泰君安证券股份有限公司宜春高安桥北路证券营业部	1 775.31	1 738.88	3622	26.20	3049	10.23	4499		
3692	华泰证券股份有限公司海口龙华路证券营业部	1 771.66	1 717.25	3640	9.40	3958	45.01	3717		
3693	恒泰长财证券有限责任公司长春珠江路证券营业部	1 771.63	1 734.21	3627	1.04	4841	36.38	3857		
3694	安信证券股份有限公司福州八一七北路证券营业部	1 770.29	1 466.30	3796	14.91	3598	289.08	1867		
3695	东兴证券股份有限公司西安沣镐东路证券营业部	1 768.17	1 707.89	3646	11.72	3785	48.56	3656		
3696	世纪证券有限责任公司九江庐山区长虹大道证券营业部	1 767.21	1 595.28	3724	57.08	2154	114.85	2936		

(二)二○一二年证券营业部交易排名(续)

MEMBER BRANCH RANKING BY TRADING VALUE, 2012 (Continued)

百万元人民币, RMB Mil.

名次 Rank	营业部名称 Member Branches	总交易金额 Total Value	股票 Stocks 交易金额 Value	股票 Stocks 名次 Rank	基金 Funds 交易金额 Value	基金 Funds 名次 Rank	债券 Bonds 交易金额 Value	债券 Bonds 名次 Rank	权证 Warrants 交易金额 Value	权证 Warrants 名次 Rank
3697	申银万国证券股份有限公司武汉新福路证券营业部	1 764.62	1 663.12	3675	9.83	3927	91.67	3132		
3698	安信证券股份有限公司长春解放大路证券营业部	1 764.47	1 316.81	3881	125.92	1222	321.74	1755		
3699	广发证券股份有限公司清远英德峰光路证券营业部	1 763.24	1 737.03	3624	19.28	3375	6.93	4623		
3700	华龙证券有限责任公司无锡人民东路证券营业部	1 762.89	973.01	4133	38.85	2592	751.02	883		
3701	海通证券股份有限公司安庆湖心北路证券营业部	1 760.08	1 716.98	3641	37.68	2627	5.41	4689		
3702	东莞证券有限责任公司佛山顺德南国东路证券营业部	1 757.76	1 273.60	3915	177.67	857	306.49	1804		
3703	华安证券有限责任公司桐城和平路证券营业部	1 755.85	1 698.75	3652	5.58	4286	51.52	3625		
3704	中航证券有限公司萍乡跃进南路证券营业部	1 755.49	1 744.67	3618	1.49	4777	9.34	4533		
3705	中信建投证券股份有限公司上饶广丰永丰大道证券营业部	1 755.14	1 735.25	3626	9.95	3910	9.94	4514		
3706	华西证券有限责任公司三台恒昌路证券营业部	1 754.90	1 682.26	3663	40.96	2537	31.68	3950		
3707	西部证券股份有限公司北京德胜门外大街证券营业部	1 754.10	1 726.97	3634	19.97	3329	7.17	4611		
3708	信达证券股份有限公司深圳深南东路证券营业部	1 753.84	1 636.20	3696	59.05	2115	58.59	3525		
3709	华安证券有限责任公司濉溪淮海路证券营业部	1 753.64	1 741.07	3620	7.99	4068	4.57	4719		
3710	中信建投证券股份有限公司连云港东海海陵西路证券营业部	1 753.09	1 721.20	3637	7.69	4097	24.20	4107		
3711	方正证券股份有限公司娄底涟源交通路证券营业部	1 751.20	1 721.70	3635	4.17	4422	25.34	4078		
3712	诚浩证券有限责任公司沈阳西顺城街证券营业部	1 749.58	1 285.87	3909	2.58	4619	461.14	1370		
3713	太平洋证券股份有限公司沈阳青年大街证券营业部	1 749.42	1 720.85	3638	22.34	3208	6.24	4650		
3714	方正证券股份有限公司湘乡桑梅路证券营业部	1 747.32	1 707.40	3648	26.20	3051	13.72	4385		
3715	宏源证券股份有限公司博乐北京路证券营业部	1 746.36	1 535.32	3760	17.84	3445	193.20	2342		
3716	中信万通证券有限责任公司泰安长城路证券营业部	1 745.72	1 671.52	3669	3.53	4497	70.66	3364		
3717	光大证券股份有限公司丹阳新民东路证券营业部	1 745.29	1 603.16	3718	30.99	2863	111.14	2964		
3718	兴业证券股份有限公司石家庄中山西路证券营业部	1 744.28	1 439.39	3809	13.33	3699	291.56	1861		
3719	国元证券股份有限公司厦门钟林路证券营业部	1 742.48	1 648.32	3688	17.85	3442	76.32	3294		
3720	恒泰长财证券有限责任公司长春迎春南路证券营业部	1 741.55	1 653.38	3683	4.05	4435	84.12	3204		
3721	东莞证券有限责任公司珠海九洲大道证券营业部	1 739.51	1 598.51	3721	9.89	3918	131.11	2796		
3722	海通证券股份有限公司太原长风西街证券营业部	1 739.22	1 536.88	3759	28.35	2960	173.99	2466		
3723	金元证券股份有限公司南通青年中路证券营业部	1 738.33	1 637.60	3694	11.70	3788	89.02	3158		
3724	中国中投证券有限责任公司天津滨海新区汉沽东风南路营业部	1 735.26	1 703.79	3651	21.42	3246	10.05	4505		
3725	中国中投证券有限责任公司溧阳平陵中路证券营业部	1 733.68	1 697.21	3653	9.53	3952	26.95	4050		
3726	西南证券股份有限公司重庆洋河北路证券营业部	1 731.46	1 731.35	3629			0.11	5076		
3727	国泰君安证券股份有限公司哈尔滨爱建路证券营业部	1 730.78	1 633.93	3699	15.18	3583	81.67	3234		
3728	东吴证券股份有限公司昆明春城路证券营业部	1 729.94	1 357.75	3860	71.77	1889	300.43	1824		
3729	新时代证券有限责任公司郑州经八路证券营业部	1 727.80	1 680.14	3666	22.25	3215	25.41	4077		
3730	海通证券股份有限公司太原兴华街证券营业部	1 727.69	1 654.78	3681	6.22	4218	66.68	3417		
3731	中天证券有限责任公司沈阳黑龙江街证券营业部	1 722.28	1 606.34	3716	12.31	3755	103.64	3037		
3732	中原证券股份有限公司深圳福强路证券营业部	1 721.35	1 588.72	3727	7.76	4091	124.87	2846		
3733	国都证券有限责任公司北京三元西桥证券营业部	1 718.85	1 553.28	3743	40.52	2550	125.06	2844		
3734	方正证券股份有限公司郴州桂阳芙蓉西路证券营业部	1 715.56	1 640.62	3693	7.36	4126	67.58	3403		
3735	安信证券股份有限公司苏州人民路证券营业部	1 714.20	1 299.38	3897	24.69	3119	390.14	1546		
3736	渤海证券股份有限公司烟台北马路证券营业部	1 713.10	1 429.78	3814	144.69	1062	138.63	2729		
3737	国海证券股份有限公司广州华就路证券营业部	1 711.94	1 607.50	3714	56.77	2161	47.68	3676		
3738	方正证券股份有限公司资兴东江中路证券营业部	1 709.76	1 688.58	3659	14.49	3626	6.69	4631		
3739	广州证券有限责任公司佛山南海大道证券营业部	1 708.28	1 623.20	3706	24.61	3124	60.46	3506		
3740	国泰君安证券股份有限公司文山普阳路证券营业部	1 705.05	1 694.05	3654	11.00	3840				
3741	航天证券有限责任公司北京万柳中路证券营业部	1 702.48	1 690.51	3656	10.50	3870	1.48	4895		
3742	中国银河证券股份有限公司平湖解放西路证券营业部	1 701.71	1 379.34	3845	92.81	1572	229.56	2139		
3743	国泰君安证券股份有限公司潍坊东风东街证券营业部	1 698.52	1 632.42	3700	9.73	3937	56.36	3560		
3744	日信证券有限责任公司赤峰临潢大街证券营业部	1 698.21	1 676.99	3667	2.34	4651	18.89	4243		
3745	东吴证券股份有限公司张家港金港镇证券营业部	1 694.54	1 689.18	3657	1.21	4814	4.14	4739		
3746	第一创业证券股份有限公司梅州彬芳大道证券营业部	1 694.18	1 423.43	3817	5.91	4254	264.84	1968		
3747	东海证券有限责任公司重庆新华路证券营业部	1 693.67	1 650.55	3686	6.58	4185	36.55	3855		
3748	华泰证券股份有限公司济南灵岩路证券营业部	1 692.05	1 670.49	3670	6.48	4192	15.08	4345		
3749	中银国际证券有限责任公司南宁金湖路证券营业部	1 687.29	1 599.15	3720	7.29	4131	80.86	3244		
3750	西部证券股份有限公司宝鸡金台大道证券营业部	1 686.78	1 643.16	3691	8.00	4066	35.62	3872		
3751	渤海证券股份有限公司天津津塘路证券营业部	1 684.24	1 648.73	3687	5.35	4307	30.16	3985		
3752	中信建投证券股份有限公司南康蓉江西路证券营业部	1 683.43	1 606.81	3715	8.70	4004	67.92	3396		

(二)二○一二年证券营业部交易排名(续)

MEMBER BRANCH RANKING BY TRADING VALUE, 2012 (Continued)

百万元人民币, RMB Mil.

名次 Rank	营业部名称 Member Branches	总交易金额 Total Value	股票 Stocks 交易金额 Value	股票 Stocks 名次 Rank	基金 Funds 交易金额 Value	基金 Funds 名次 Rank	债券 Bonds 交易金额 Value	债券 Bonds 名次 Rank	权证 Warrants 交易金额 Value	权证 Warrants 名次 Rank
3753	中原证券股份有限公司安阳中华路证券营业部	1 682.65	1 646.15	3690	6.74	4173	29.77	3995		
3754	诚浩证券有限责任公司沈阳启工街证券营业部	1 681.63	1 615.13	3709	5.96	4249	60.53	3504		
3755	东方证券股份有限公司沈阳惠工街证券营业部	1 681.59	1 586.99	3728	13.19	3707	81.41	3236		
3756	宏信证券有限责任公司德阳绵竹市春溢路证券营业部	1 680.36	1 579.12	3730	5.48	4296	95.76	3094		
3757	华泰证券股份有限公司深圳龙岗黄阁北路证券营业部	1 679.82	1 631.12	3702	4.35	4402	44.36	3726		
3758	中国银河证券股份有限公司格尔木昆仑南路证券营业部	1 678.24	1 654.10	3682	6.51	4188	17.63	4274		
3759	财达证券有限责任公司唐山遵化文化北路证券营业部	1 674.46	1 652.82	3684	15.98	3538	5.66	4678		
3760	中信建投证券股份有限公司金昌公园路证券营业部	1 673.37	1 462.29	3799	168.89	909	42.19	3766		
3761	新时代证券有限责任公司绵阳绵兴东路证券营业部	1 672.97	1 659.53	3678	12.01	3771	1.44	4899		
3762	浙商证券股份有限公司北京骡马市大街证券营业部	1 669.82	1 249.01	3927	256.49	568	164.32	2537		
3763	国盛证券有限责任公司深圳红荔路证券营业部	1 669.64	1 630.39	3703	1.50	4775	37.74	3838		
3764	东方证券股份有限公司长春同志街证券营业部	1 668.21	1 482.79	3789	6.39	4202	179.03	2430		
3765	申银万国证券股份有限公司上海汾西路证券营业部	1 666.41	637.92	4425	454.53	284	573.96	1113		
3766	太平洋证券股份有限公司扬州运河西路证券营业部	1 663.20	1 650.99	3685	10.55	3867	1.66	4883		
3767	第一创业证券股份有限公司杭州金城路证券营业部	1 661.93	1 573.25	3733	54.02	2222	34.66	3899		
3768	国联证券股份有限公司泰州济川东路证券营业部	1 658.44	1 360.01	3858	179.31	848	119.12	2891		
3769	中信建投证券股份有限公司石家庄辛集新开街证券营业部	1 658.31	1 552.07	3745	17.47	3463	88.78	3161		
3770	中国民族证券有限责任公司乌鲁木齐人民路证券营业部	1 657.18	1 647.05	3689	2.58	4618	7.55	4597		
3771	长江证券股份有限公司京山轻机大道证券营业部	1 655.58	1 500.60	3779	16.96	3484	138.02	2733		
3772	齐鲁证券有限公司兖州建设路证券营业部	1 654.10	1 485.78	3788	132.37	1156	35.96	3867		
3773	华鑫证券有限责任公司北京车公庄大街证券营业部	1 652.23	1 513.34	3775	31.68	2837	107.22	3004		
3774	渤海证券股份有限公司沈阳市府大路证券营业部	1 649.49	1 592.27	3725	12.63	3742	44.58	3721		
3775	国盛证券有限责任公司新余胜利路证券营业部	1 646.26	1 613.95	3710	21.52	3242	10.78	4483		
3776	西部证券股份有限公司深圳金田路证券营业部	1 643.79	1 631.60	3701	11.67	3791	0.52	4985		
3777	国海证券股份有限公司桂林荔浦县荔柳路证券营业部	1 643.43	1 635.16	3698	1.68	4743	6.59	4637		
3778	厦门证券有限公司晋江泉安路证券营业部	1 639.98	1 589.29	3726	44.54	2443	6.14	4657		
3779	中国中投证券有限责任公司天津武清雍阳西道证券营业部	1 638.09	1 605.10	3717	9.85	3924	23.14	4135		
3780	国开证券有限责任公司北京珠市口东大街证券营业部	1 637.34	1 595.73	3723	15.57	3558	26.04	4067		
3781	恒泰证券股份有限公司集宁光明街证券营业部	1 637.22	1 628.28	3705	6.36	4204	2.58	4812		
3782	众成证券经纪有限公司郑州丰产路证券营业部	1 635.60	1 542.45	3750	0.47	4957	92.69	3122		
3783	万和证券有限责任公司福州江滨西大道证券营业部	1 633.26	1 252.81	3923	36.03	2686	344.42	1686		
3784	华融证券股份有限公司乌鲁木齐石化总厂证券营业部	1 629.46	1 163.45	4000	12.29	3757	453.72	1397		
3785	华安证券有限责任公司大连会展路证券营业部	1 625.74	1 539.32	3753	19.20	3382	67.22	3409		
3786	航天证券有限责任公司上海怒江北路证券营业部	1 625.36	1 085.65	4051	3.42	4508	536.29	1191		
3787	万联证券有限责任公司内江隆昌县跃进街证券营业部	1 624.55	1 464.68	3797	11.69	3790	148.19	2651		
3788	国海证券股份有限公司玉林容县兴容街证券营业部	1 621.55	1 613.65	3711	7.89	4081	0.02	5115		
3789	国联证券股份有限公司苏州解放西路证券营业部	1 621.13	1 347.03	3866	2.95	4564	271.15	1942		
3790	新时代证券有限责任公司北京天通苑证券营业部	1 620.11	1 519.92	3770	3.95	4444	96.24	3093		
3791	中原证券股份有限公司禹州府东路证券营业部	1 618.67	1 602.42	3719	12.64	3741	3.62	4758		
3792	华安证券有限责任公司兰州金昌路证券营业部	1 616.28	956.75	4149	27.30	3000	632.23	1028		
3793	财富证券有限责任公司张家界回龙路证券营业部	1 612.55	1 541.53	3752	24.72	3118	46.31	3695		
3794	西藏同信证券有限责任公司临沂双桥街证券营业部	1 611.13	1 528.09	3763	0.94	4860	82.09	3228		
3795	中国银河证券股份有限公司天津新城西路证券营业部	1 609.90	1 578.26	3732	8.17	4057	23.46	4126		
3796	兴业证券股份有限公司武夷山崇阳路证券营业部	1 608.05	1 562.16	3737	17.62	3456	28.27	4023		
3797	华西证券有限责任公司南充阆中天马寺街证券营业部	1 605.39	1 596.49	3722	8.65	4009	0.26	5033		
3798	渤海证券股份有限公司郑州东明路证券营业部	1 604.62	1 526.36	3764	16.89	3491	61.37	3491		
3799	中信证券股份有限公司惠州麦地东路证券营业部	1 602.41	1 488.94	3786	9.04	3981	104.43	3031		
3800	大同证券经纪有限责任公司玉溪南北大街证券营业部	1 597.55	1 538.73	3754	23.82	3152	35.00	3891		
3801	东兴证券股份有限公司太原亲贤北街证券营业部	1 596.60	1 519.32	3771	71.22	1899	6.06	4661		
3802	安信证券股份有限公司江门建设二路证券营业部	1 595.77	1 292.97	3903	54.60	2209	248.21	2050		
3803	海通证券股份有限公司北京平谷金乡路证券营业部	1 593.01	1 532.13	3762	33.97	2745	26.91	4054		
3804	东海证券有限责任公司郴州五岭大道证券营业部	1 588.54	1 426.46	3815	14.33	3634	147.76	2658		
3805	华西证券有限责任公司资阳广厦路证券营业部	1 587.55	1 560.06	3738	14.63	3611	12.86	4416		
3806	宏源证券股份有限公司哈尔滨汉水路证券营业部	1 586.83	1 491.20	3785	12.78	3733	82.85	3220		
3807	招商证券股份有限公司青岛开发区长江中路证券营业部	1 586.50	1 352.52	3864	26.67	3026	207.31	2252		
3808	广发证券股份有限公司沧州沧县千童南大道证券营业部	1 585.39	1 325.29	3877	72.51	1879	187.58	2385		

(二)二○一二年证券营业部交易排名(续)

MEMBER BRANCH RANKING BY TRADING VALUE, 2012 (Continued)

百万元人民币, RMB Mil.

名次 Rank	营业部名称 Member Branches	总交易金额 Total Value	股票 Stocks 交易金额 Value	股票 Stocks 名次 Rank	基金 Funds 交易金额 Value	基金 Funds 名次 Rank	债券 Bonds 交易金额 Value	债券 Bonds 名次 Rank	权证 Warrants 交易金额 Value	权证 Warrants 名次 Rank
3809	东北证券股份有限公司梅河口证券营业部	1 583.36	1 436.14	3813	14.40	3631	132.81	2775		
3810	长江证券股份有限公司深圳龙华民旺路证券营业部	1 582.46	1 440.59	3807	25.96	3064	115.91	2924		
3811	南京证券股份有限公司石嘴山富强西路证券营业部	1 581.21	1 571.33	3734	7.40	4119	2.48	4819		
3812	国金证券股份有限公司邛崃东星大道证券营业部	1 579.68	1 548.75	3746	14.95	3593	15.99	4315		
3813	广发证券股份有限公司韶关南雄新城证券营业部	1 578.04	1 537.44	3757	20.49	3299	20.11	4204		
3814	齐鲁证券有限公司沂水长安中路证券营业部	1 576.31	1 564.81	3736	6.15	4222	5.35	4691		
3815	国泰君安证券股份有限公司贵溪冶金大道证券营业部	1 574.53	1 520.80	3769	4.01	4439	49.71	3641		
3816	湘财证券有限责任公司库尔勒人民东路证券营业部	1 569.61	1 557.17	3740	4.19	4419	8.25	4567		
3817	中国国际金融有限公司青岛香港中路证券营业部	1 569.55	1 569.16	3735	0.39	4978				
3818	广发证券股份有限公司揭阳揭西证券营业部	1 567.98	1 542.31	3751	11.50	3802	14.18	4366		
3819	国盛证券有限责任公司合肥翠微路证券营业部	1 560.99	1 552.75	3744	6.46	4194	1.78	4873		
3820	第一创业证券股份有限公司东莞元美路证券营业部	1 560.54	1 354.60	3861	17.26	3473	188.68	2375		
3821	华融证券股份有限公司克拉玛依独山子证券营业部	1 560.51	1 522.02	3768	3.42	4509	35.07	3890		
3822	东北证券股份有限公司济南解放路证券营业部	1 559.77	1 478.49	3791	8.29	4046	72.99	3332		
3823	爱建证券有限责任公司上海世纪大道证券营业部	1 558.81	1 393.51	3835	6.96	4148	158.34	2582		
3824	国泰君安证券股份有限公司齐齐哈尔中环广场证券营业部	1 554.67	1 524.73	3766	20.20	3319	9.74	4519		
3825	日信证券有限责任公司长沙人民东路证券营业部	1 552.47	1 524.85	3765	12.72	3737	14.90	4352		
3826	宏源证券股份有限公司郑州商务外环路证券营业部	1 551.13	1 287.40	3908	8.63	4012	255.09	2015		
3827	安信证券股份有限公司常熟北门大街证券营业部	1 550.84	1 327.70	3874	17.19	3476	205.95	2260		
3828	华创证券有限责任公司安顺宋官巷路证券营业部	1 550.65	1 509.64	3778	7.97	4072	33.04	3928		
3829	华西证券有限责任公司射洪证券营业部	1 549.93	1 534.39	3761	2.94	4568	12.61	4420		
3830	申银万国证券股份有限公司贵阳中华北路证券营业部	1 548.06	1 496.10	3784	20.54	3297	31.43	3956		
3831	浙商证券股份有限公司杭州余杭朝阳东路证券营业部	1 547.35	1 482.69	3790	5.48	4294	59.18	3514		
3832	浙商证券股份有限公司厦门杏林东路证券营业部	1 547.29	1 441.55	3806	43.10	2477	62.64	3471		
3833	联讯证券有限责任公司梅州彬芳大道证券营业部	1 545.41	1 423.44	3816	4.78	4357	117.19	2913		
3834	西南证券股份有限公司重庆垫江证券营业部	1 542.96	1 538.45	3755	3.06	4553	1.45	4897		
3835	渤海证券股份有限公司天津联盟大街证券营业部	1 541.59	1 537.70	3756	3.33	4518	0.55	4984		
3836	华鑫证券有限责任公司上海浦雪路证券营业部	1 540.98	1 372.22	3852	46.32	2405	122.44	2865		
3837	浙商证券股份有限公司杭州体育场路证券营业部	1 536.96	1 510.55	3777	15.33	3577	11.08	4473		
3838	山西证券股份有限公司孝义迎宾路证券营业部	1 535.09	1 397.16	3832	5.34	4308	132.59	2783		
3839	平安证券有限责任公司银川北京东路证券营业部	1 534.34	1 417.61	3819	16.54	3511	100.18	3061		
3840	国联证券股份有限公司宜兴阳羡东路证券营业部	1 534.08	1 515.54	3774	3.34	4516	15.20	4341		
3841	国盛证券有限责任公司天津西园道证券营业部	1 533.10	1 397.64	3831	24.74	3117	110.72	2969		
3842	财达证券有限责任公司沧州黄骅平安大街证券营业部	1 532.14	1 518.75	3773	4.63	4373	8.77	4552		
3843	爱建证券有限责任公司深圳深南中路证券营业部	1 530.97	1 148.37	4008	380.40	368	2.20	4838		
3844	信达证券股份有限公司湛江坡头证券营业部	1 528.82	1 460.86	3801	21.66	3237	46.30	3697		
3845	兴业证券股份有限公司上杭二环路证券营业部	1 528.16	1 512.16	3776	9.37	3959	6.63	4634		
3846	东北证券股份有限公司上海南奉公路证券营业部	1 525.24	1 376.16	3848	13.41	3690	135.67	2748		
3847	国都证券有限责任公司长春西安大路证券营业部	1 520.72	1 497.66	3781	14.93	3595	8.13	4575		
3848	华融证券股份有限公司太原长治路证券营业部	1 519.78	1 496.28	3783	5.38	4306	18.12	4257		
3849	中信建投证券股份有限公司武汉兴新街证券营业部	1 516.51	1 103.94	4039	46.38	2404	366.19	1617		
3850	西部证券股份有限公司延安北关街证券营业部	1 515.89	1 496.29	3782	4.22	4415	15.38	4334		
3851	大同证券经纪有限责任公司晋城矿务局证券营业部	1 512.11	1 344.48	3869	15.69	3554	151.95	2624		
3852	安信证券股份有限公司成都龙泉驿区灵龙路证券营业部	1 510.56	1 476.13	3792	13.98	3653	20.45	4195		
3853	湘财证券有限责任公司温州划龙桥路证券营业部	1 510.07	1 471.73	3793	15.06	3587	23.28	4131		
3854	海通证券股份有限公司太原迎泽西大街证券营业部	1 509.80	1 439.88	3808	14.14	3647	55.78	3568		
3855	中信建投证券股份有限公司重庆綦江双龙路证券营业部	1 507.08	1 398.01	3830	14.71	3606	94.36	3106		
3856	华泰证券股份有限公司德阳中江县朝阳南路证券营业部	1 507.03	1 461.07	3800	24.43	3131	21.53	4167		
3857	万联证券有限责任公司耒阳五一东路证券营业部	1 503.69	1 464.21	3798	5.21	4320	34.28	3906		
3858	广发证券股份有限公司安阳文峰大道证券营业部	1 499.81	1 414.08	3822	15.40	3572	70.33	3369		
3859	大同证券经纪有限责任公司阳泉桃河北路证券营业部	1 495.88	1 235.72	3935	6.96	4152	253.20	2023		
3860	华泰证券股份有限公司舟山滨港路证券营业部	1 495.76	1 413.18	3824	13.80	3668	68.78	3388		
3861	东兴证券股份有限公司郑州商务外环路证券营业部	1 495.25	1 233.64	3938	52.12	2261	209.49	2244		
3862	湘财证券有限责任公司浏阳金沙路证券营业部	1 495.06	1 485.86	3787	6.42	4198	2.78	4805		
3863	上海证券有限责任公司北京东直门南大街证券营业部	1 491.55	1 438.04	3810	20.07	3324	33.44	3915		
3864	东兴证券股份有限公司成都都江堰市迎宾路证券营业部	1 491.04	1 471.26	3794	8.11	4060	11.67	4451		

(二)二○一二年证券营业部交易排名(续)

MEMBER BRANCH RANKING BY TRADING VALUE, 2012 (Continued)

百万元人民币, RMB Mil.

名次 Rank	营业部名称 Member Branches	总交易金额 Total Value	股票 Stocks 交易金额 Value	股票 Stocks 名次 Rank	基金 Funds 交易金额 Value	基金 Funds 名次 Rank	债券 Bonds 交易金额 Value	债券 Bonds 名次 Rank	权证 Warrants 交易金额 Value	权证 Warrants 名次 Rank
3865	恒泰证券股份有限公司通辽中心大街证券营业部	1 489.85	1 466.44	3795	6.00	4239	17.41	4278		
3866	恒泰证券股份有限公司呼和浩特锡林南路证券营业部	1 487.17	1 453.76	3802	6.34	4207	27.07	4048		
3867	西部证券股份有限公司西安北长安街证券营业部	1 485.84	1 416.05	3821	10.29	3883	59.49	3511		
3868	长江证券股份有限公司武汉古驿道证券营业部	1 483.94	1 300.46	3894	27.92	2975	155.56	2598		
3869	华西证券有限责任公司巴中江北大道证券营业部	1 481.63	1 379.65	3843	7.99	4069	93.98	3108		
3870	国泰君安证券股份有限公司广州南华中路证券营业部	1 478.33	1 108.50	4034	2.76	4594	367.07	1610		
3871	中信建投证券股份有限公司昆明人民东路证券营业部	1 472.58	1 390.67	3837	33.85	2752	48.06	3671		
3872	中国银河证券股份有限公司北京方庄南路证券营业部	1 470.08	1 280.39	3912	29.13	2931	160.55	2567		
3873	广发证券股份有限公司梅州大埔证券营业部	1 467.99	1 446.57	3805	9.06	3979	12.36	4435		
3874	上海证券有限责任公司杭州解放路证券营业部	1 464.42	1 304.04	3890	3.55	4494	156.84	2591		
3875	红塔证券股份有限公司深圳深南中路证券营业部	1 464.03	1 411.69	3825	6.24	4216	46.10	3703		
3876	申银万国证券股份有限公司浠水丽文大道证券营业部	1 463.83	1 359.87	3859	26.27	3047	77.69	3275		
3877	新时代证券有限责任公司石家庄联盟路证券营业部	1 462.92	1 448.77	3803	4.91	4342	9.24	4536		
3878	民生证券股份有限公司北京航丰路证券营业部	1 460.99	1 185.06	3982	19.52	3356	256.40	2009		
3879	齐鲁证券有限公司临沂费县证券营业部	1 456.48	1 437.15	3812	9.36	3961	9.96	4512		
3880	平安证券有限责任公司南宁民族大道证券营业部	1 454.48	1 028.48	4086	8.52	4022	417.48	1483		
3881	东北证券股份有限公司青岛山东路证券营业部	1 453.74	936.87	4168	75.14	1824	441.73	1428		
3882	华融证券股份有限公司福州乌山路证券营业部	1 446.27	1 340.17	3871	14.23	3639	91.87	3129		
3883	国泰君安证券股份有限公司永嘉阳光大道证券营业部	1 443.88	1 405.44	3826	23.50	3167	14.94	4349		
3884	齐鲁证券有限公司贵阳瑞金北路证券营业部	1 443.65	1 348.63	3865	21.56	3241	73.46	3325		
3885	国泰君安证券股份有限公司泸州纳溪区云溪东路证券营业部	1 441.93	1 270.94	3918	2.08	4693	168.90	2506		
3886	日信证券有限责任公司深圳宝民路证券营业部	1 438.68	1 373.31	3850	51.23	2282	14.14	4368		
3887	财达证券有限责任公司沧州河间新华北路证券营业部	1 438.32	1 413.22	3823	14.44	3630	10.66	4488		
3888	国泰君安证券股份有限公司贵溪建设路证券营业部	1 438.04	1 376.81	3847	5.66	4280	55.58	3570		
3889	华泰证券股份有限公司深圳宝安海秀路证券营业部	1 437.72	1 379.35	3844	15.94	3544	42.43	3762		
3890	山西证券股份有限公司焦作工业路证券营业部	1 435.34	1 416.10	3820	4.31	4404	14.93	4350		
3891	中国银河证券股份有限公司邢台清河运河大街证券营业部	1 435.27	1 401.02	3829	3.30	4524	30.95	3966		
3892	华福证券有限责任公司龙海工农路证券营业部	1 435.11	1 387.44	3839	16.82	3495	30.85	3970		
3893	中国银河证券股份有限公司厦门同安祥平证券营业部	1 434.89	1 387.11	3840	27.19	3003	20.60	4192		
3894	中航证券有限公司烟台迎春大街证券营业部	1 432.34	1 280.69	3911	0.93	4862	150.72	2635		
3895	招商证券股份有限公司铜陵石城大道证券营业部	1 430.43	1 405.30	3827	2.64	4610	22.49	4150		
3896	宏信证券有限责任公司峨眉山绥山路证券营业部	1 430.21	1 422.52	3818	3.09	4546	4.60	4718		
3897	大同证券经纪有限责任公司徐州解放北路证券营业部	1 428.20	1 273.07	3917	35.16	2710	119.97	2884		
3898	东海证券有限责任公司偃师华夏路证券营业部	1 426.90	1 362.05	3856	51.45	2278	13.40	4393		
3899	厦门证券有限公司福州五一北路证券营业部	1 420.92	1 143.45	4012	16.91	3488	260.56	1986		
3900	红塔证券股份有限公司重庆江南大道证券营业部	1 420.80	938.70	4163	26.52	3035	455.58	1387		
3901	长江证券股份有限公司南昌洪都中大道证券营业部	1 420.35	1 218.79	3954	6.16	4221	195.40	2330		
3902	申银万国证券股份有限公司南通建设路证券营业部	1 419.25	1 396.27	3833	15.75	3546	7.23	4608		
3903	南京证券股份有限公司南昌洪城路证券营业部	1 418.66	1 226.75	3942	11.63	3794	180.28	2422		
3904	招商证券股份有限公司上海牡丹江路证券营业部	1 418.53	1 325.35	3876	16.01	3534	77.17	3283		
3905	兴业证券股份有限公司重庆珊瑚路证券营业部	1 417.48	1 338.91	3872	51.64	2269	26.93	4052		
3906	恒泰证券股份有限公司赤峰平庄哈河街证券营业部	1 417.25	1 309.13	3887	2.65	4608	105.47	3023		
3907	兴业证券股份有限公司宁德蕉城南路证券营业部	1 415.79	1 403.99	3828	1.51	4773	10.29	4498		
3908	中信万通证券有限责任公司菏泽中华路证券营业部	1 414.08	1 242.85	3928	11.23	3823	160.00	2571		
3909	海通证券股份有限公司武威建国街证券营业部	1 410.33	1 380.97	3842	19.88	3335	9.49	4528		
3910	长江证券股份有限公司武汉吴家山二雅路证券营业部	1 408.58	1 169.07	3993	5.50	4292	234.01	2112		
3911	华融证券股份有限公司株洲天台路证券营业部	1 405.49	1 377.49	3846	6.95	4155	21.05	4181		
3912	东方证券股份有限公司上海周东路证券营业部	1 400.88	939.39	4162	251.66	578	209.83	2239		
3913	恒泰证券股份有限公司包头青山区自由路证券营业部	1 400.69	1 390.20	3838	2.19	4678	8.30	4566		
3914	上海证券有限责任公司鳌江兴敖中路证券营业部	1 400.02	1 393.86	3834	5.97	4245	0.19	5051		
3915	中原证券股份有限公司灵宝长安路证券营业部	1 399.33	1 381.63	3841	14.47	3628	3.23	4780		
3916	华西证券有限责任公司南京雨花东路证券营业部	1 395.02	1 346.33	3867	26.05	3056	22.64	4147		
3917	信达证券股份公司丹东振五街证券营业部	1 392.74	1 352.99	3863	6.95	4154	32.79	3929		
3918	国盛证券有限责任公司福州福马路证券营业部	1 392.08	1 298.18	3899	13.37	3694	80.53	3251		
3919	红塔证券股份有限公司昆明北京路证券营业部	1 391.27	1 301.80	3892	8.85	3996	80.62	3248		
3920	南京证券股份有限公司扬中江洲南路证券营业部	1 390.93	1 334.61	3873	31.03	2861	25.29	4080		

(二)二○一二年证券营业部交易排名(续)

MEMBER BRANCH RANKING BY TRADING VALUE, 2012 (Continued)

百万元人民币, RMB Mil.

名次 Rank	营业部名称 Member Branches	总交易金额 Total Value	股票 Stocks 交易金额 Value	股票 Stocks 名次 Rank	基金 Funds 交易金额 Value	基金 Funds 名次 Rank	债券 Bonds 交易金额 Value	债券 Bonds 名次 Rank	权证 Warrants 交易金额 Value	权证 Warrants 名次 Rank
3921	诚浩证券有限责任公司营口体育馆路证券营业部	1 388.64	884.03	4217	0.19	5055	504.43	1252		
3922	长江证券股份有限公司恩施东风大道证券营业部	1 383.78	1 138.64	4016	7.91	4080	237.23	2100		
3923	兴业证券股份有限公司青岛东海东路证券营业部	1 381.86	1 065.82	4063	69.76	1930	246.28	2056		
3924	民生证券股份有限公司洛阳凯旋路证券营业部	1 381.04	1 299.54	3896	14.33	3635	67.18	3410		
3925	华泰证券股份有限公司枝江马店路证券营业部	1 380.94	1 304.33	3888	11.84	3778	64.77	3436		
3926	国泰君安证券股份有限公司赤峰钢铁街证券营业部	1 378.33	1 361.14	3857	12.09	3766	5.11	4699		
3927	华融证券股份有限公司上海张杨路证券营业部	1 376.99	899.44	4201	4.04	4436	473.51	1337		
3928	华西证券有限责任公司自贡富顺钟秀街证券营业部	1 375.47	1 363.83	3855	10.32	3881	1.32	4910		
3929	申银万国证券股份有限公司宜昌夷兴大道证券营业部	1 375.05	1 310.98	3884	18.24	3423	45.83	3706		
3930	华福证券有限责任公司南安普莲路证券营业部	1 372.48	1 320.80	3879	42.07	2505	9.61	4522		
3931	宏信证券有限责任公司成都红庙子街证券营业部	1 370.91	1 317.09	3880	1.23	4810	52.59	3609		
3932	大同证券经纪有限责任公司临汾平阳南街证券营业部	1 368.80	1 114.19	4033	13.76	3671	240.85	2084		
3933	华创证券有限责任公司六盘水钟山西路证券营业部	1 366.98	1 353.82	3862	5.48	4295	7.69	4591		
3934	海通证券股份有限公司洛阳体育场路证券营业部	1 364.98	1 341.81	3870	18.42	3413	4.74	4714		
3935	爱建证券有限责任公司重庆壁山证券营业部	1 360.24	1 323.93	3878	8.45	4033	27.86	4031		
3936	天风证券股份有限公司什邡蓥峰北路证券营业部	1 356.48	1 344.63	3868	9.65	3942	2.19	4841		
3937	天源证券有限公司西宁西关大街第二证券营业部	1 353.18	1 309.19	3885	3.71	4470	40.28	3796		
3938	国泰君安证券股份有限公司邳州解放东路证券营业部	1 351.83	1 287.77	3907	5.80	4266	58.26	3530		
3939	大通证券股份有限公司抚顺新城路证券营业部	1 351.07	1 254.43	3921	9.90	3917	86.74	3184		
3940	广发证券股份有限公司清远连州番禺路证券营业部	1 348.78	1 298.36	3898	47.13	2381	3.28	4778		
3941	华泰证券股份有限公司太原体育路证券营业部	1 348.38	1 058.84	4069	13.28	3701	276.26	1915		
3942	联讯证券有限责任公司盘锦市府大街证券营业部	1 347.96	1 197.94	3969	4.41	4388	145.61	2672		
3943	安信证券股份有限公司南宁教育路证券营业部	1 347.22	1 167.56	3996	6.96	4150	172.70	2473		
3944	长江证券股份有限公司南宁民族大道证券营业部	1 344.92	1 119.15	4028	14.16	3644	211.61	2225		
3945	东吴证券有限责任公司北京大兴兴华大街证券营业部	1 344.19	1 280.94	3910	1.06	4838	62.19	3481		
3946	广发证券股份有限公司四会市四会大道证券营业部	1 343.78	1 273.20	3916	5.97	4246	64.61	3439		
3947	诚浩证券有限责任公司沈阳泉园街证券营业部	1 341.53	1 291.01	3904	19.75	3340	30.78	3971		
3948	信达证券股份有限公司葫芦岛龙湾大街证券营业部	1 340.30	1 309.16	3886	2.45	4635	28.69	4017		
3949	西南证券股份有限公司重庆潼南证券营业部	1 340.12	1 300.14	3895	7.97	4073	32.01	3942		
3950	万联证券有限责任公司衡阳解放大道证券营业部	1 339.09	1 290.15	3905	33.96	2747	14.98	4347		
3951	兴业证券股份有限公司北京朝阳公园路证券营业部	1 336.23	1 221.05	3950	54.78	2205	60.40	3507		
3952	华龙证券有限责任公司杭州杭大路证券营业部	1 335.22	1 186.81	3978	12.51	3748	135.90	2747		
3953	国海证券股份有限公司郑州商务外环路证券营业部	1 334.97	1 254.80	3920	41.23	2529	38.95	3814		
3954	浙商证券股份有限公司成都董家湾北街证券营业部	1 332.74	1 131.14	4020	2.52	4627	199.08	2305		
3955	万和证券有限责任公司广州中山大道西证券营业部	1 331.53	1 059.65	4068	23.05	3184	248.83	2044		
3956	国海证券股份有限公司崇左凭祥市北环路证券营业部	1 331.25	1 293.95	3902	23.21	3181	14.09	4372		
3957	湘财证券有限责任公司南宁民族大道证券营业部	1 330.37	1 021.03	4092	13.40	3691	295.95	1839		
3958	国盛证券有限责任公司宜春袁山中路证券营业部	1 328.54	1 231.51	3940	16.08	3529	80.95	3242		
3959	国元证券股份有限公司太和人民路证券营业部	1 328.38	1 316.08	3882	9.77	3934	2.53	4816		
3960	长江证券股份有限公司泉州温陵南路证券营业部	1 328.02	1 168.26	3995	22.24	3216	137.52	2736		
3961	长江证券股份有限公司无锡政和大道证券营业部	1 325.74	1 071.56	4057	36.16	2683	218.02	2185		
3962	恒泰证券股份有限公司包头友谊大街证券营业部	1 323.04	1 302.96	3891	4.37	4396	15.72	4324		
3963	信达证券股份有限公司凌源朝阳路证券营业部	1 319.96	1 296.56	3901	2.98	4562	20.42	4196		
3964	国泰君安证券股份有限公司常德桃源漳江南路证券营业部	1 319.04	1 311.16	3883	4.99	4337	2.90	4801		
3965	齐鲁证券有限公司潍坊昌乐新昌路证券营业部	1 312.88	1 304.19	3889	0.51	4946	8.19	4569		
3966	瑞银证券有限责任公司上海南京西路证券营业部	1 309.22	1 225.06	3945	77.04	1796	7.12	4613		
3967	国海证券股份有限公司防城港贵州路证券营业部	1 308.40	1 300.86	3893	6.27	4213	1.27	4912		
3968	中信建投证券股份有限公司重庆黔江证券营业部	1 307.23	1 297.69	3900	1.79	4737	7.75	4589		
3969	中国银河证券股份有限公司杭州余杭邱山大街证券营业部	1 302.92	1 251.62	3925	9.76	3935	41.54	3774		
3970	招商证券股份有限公司深圳宝兴路证券营业部	1 301.87	1 278.49	3914	15.37	3574	8.01	4580		
3971	齐鲁证券有限公司泰安宁阳证券营业部	1 299.85	1 252.17	3924	42.02	2508	5.66	4677		
3972	中原证券股份有限公司北京广安门外大街证券营业部	1 298.50	1 119.04	4029	18.20	3425	161.26	2564		
3973	西南证券股份有限公司重庆钢花路证券营业部	1 297.98	1 234.97	3936	10.80	3854	52.21	3614		
3974	中信证券股份有限公司镇江电力路证券营业部	1 297.27	1 068.56	4061	10.73	3857	217.99	2186		
3975	财达证券有限责任公司秦皇岛海宁路证券营业部	1 289.96	1 221.04	3951	21.47	3243	47.45	3681		
3976	中国银河证券股份有限公司枣阳襄阳路证券营业部	1 289.70	1 222.85	3947	13.98	3654	52.88	3605		

(二)二○一二年证券营业部交易排名(续)

MEMBER BRANCH RANKING BY TRADING VALUE, 2012 (Continued)

百万元人民币, RMB Mil.

名次 Rank	营业部名称 Member Branches	总交易金额 Total Value	股票 Stocks 交易金额 Value	股票 Stocks 名次 Rank	基金 Funds 交易金额 Value	基金 Funds 名次 Rank	债券 Bonds 交易金额 Value	债券 Bonds 名次 Rank	权证 Warrants 交易金额 Value	权证 Warrants 名次 Rank
3977	长江证券股份有限公司丹江口人民路证券营业部	1 288.61	780.39	4298	27.70	2984	480.51	1317		
3978	第一创业证券股份有限公司大连五一路证券营业部	1 287.40	969.79	4139	53.32	2236	264.29	1972		
3979	川财证券经纪有限责任公司射洪太和大道证券营业部	1 287.16	1 240.35	3930	10.01	3905	36.80	3853		
3980	第一创业证券股份有限公司福州六一南路证券营业部	1 286.65	1 066.31	4062	18.07	3429	202.27	2288		
3981	大同证券经纪有限责任公司鄂尔多斯天骄路证券营业部	1 285.17	1 168.28	3994	0.87	4874	116.03	2923		
3982	国泰君安证券股份有限公司芒市阔时路证券营业部	1 284.38	1 279.68	3913	3.65	4476	1.05	4933		
3983	国元证券股份有限公司长沙芙蓉中路证券营业部	1 279.47	1 236.35	3934	7.05	4145	36.07	3862		
3984	山西证券股份有限公司长治太行西路证券营业部	1 277.95	1 249.44	3926	19.20	3381	9.30	4534		
3985	厦门证券有限公司杭州新塘路证券营业部	1 277.14	1 088.08	4050	1.09	4832	187.97	2382		
3986	财通证券有限责任公司临海靖江中路证券营业部	1 275.29	1 208.03	3959	9.00	3984	58.25	3531		
3987	申银万国证券股份有限公司长沙芙蓉中路证券营业部	1 272.31	1 146.94	4009	14.94	3594	110.44	2974		
3988	华泰证券股份有限公司麻城融辉路证券营业部	1 270.45	1 192.96	3972	21.15	3261	56.35	3562		
3989	东吴证券股份有限公司上海奉贤环城东路证券营业部	1 270.17	1 141.23	4014	34.80	2722	94.15	3107		
3990	西南证券股份有限公司合肥长江中路证券营业部	1 270.13	1 261.32	3919	3.00	4559	5.81	4670		
3991	大通证券股份有限公司新沂南京路证券营业部	1 267.28	1 223.53	3946	9.47	3955	34.28	3905		
3992	齐鲁证券有限公司海阳海河路证券营业部	1 267.26	1 222.03	3948	5.62	4283	39.61	3803		
3993	国元证券股份有限公司台州世纪大道证券营业部	1 266.34	1 226.19	3943	22.33	3209	17.81	4267		
3994	天源证券有限公司抚顺东四路证券营业部	1 264.99	1 171.72	3991	11.45	3806	81.82	3232		
3995	广发证券股份有限公司湛江遂溪证券营业部	1 264.93	1 041.88	4079	7.37	4122	215.68	2193		
3996	太平洋证券股份有限公司太原解放南路证券营业部	1 264.14	1 240.51	3929	4.89	4345	18.75	4246		
3997	天风证券股份有限公司江油金轮干道证券营业部	1 260.80	1 204.93	3962	4.05	4434	51.83	3622		
3998	国元证券股份有限公司郑州金水东路证券营业部	1 259.14	1 205.40	3961	9.27	3966	44.46	3723		
3999	南京证券股份有限公司重庆义学路证券营业部	1 258.49	1 254.27	3922	4.20	4418	0.02	5109		
4000	国海证券股份有限公司贵港平南县朝阳大街证券营业部	1 257.82	1 234.32	3937	4.24	4411	19.26	4234		
4001	方正证券股份有限公司怀化靖州渠阳中路证券营业部	1 257.69	1 191.08	3975	7.80	4089	58.81	3521		
4002	国联证券股份有限公司无锡华夏南路证券营业部	1 253.47	1 037.55	4081	6.31	4210	209.61	2243		
4003	华泰证券股份有限公司武穴永宁大道证券营业部	1 252.54	1 233.39	3939	13.84	3663	5.31	4693		
4004	渤海证券股份有限公司天津津沽路证券营业部	1 251.86	1 189.42	3977	23.65	3158	38.78	3822		
4005	国泰君安证券股份有限公司龙岩华莲路证券营业部	1 249.42	1 209.22	3957	7.91	4079	32.29	3936		
4006	财达证券有限责任公司唐山古冶新林道证券营业部	1 247.20	1 208.38	3958	9.29	3965	29.54	4005		
4007	国元证券股份有限公司太原新建南路证券营业部	1 246.67	1 209.30	3956	13.35	3698	24.03	4110		
4008	申银万国证券股份有限公司太原云路街证券营业部	1 246.16	1 146.35	4010	62.89	2042	36.92	3850		
4009	华安证券有限责任公司繁昌北门大道证券营业部	1 245.06	1 239.90	3931	5.16	4323				
4010	齐鲁证券有限公司海口人民大道证券营业部	1 243.20	1 096.87	4041	89.03	1623	57.30	3545		
4011	信达证券股份有限公司大石桥交通街证券营业部	1 241.97	1 236.52	3933	4.04	4437	1.41	4904		
4012	大同证券经纪有限责任公司长治东大街证券营业部	1 241.61	1 163.91	3999	2.70	4601	75.00	3312		
4013	大同证券经纪有限责任公司晋中迎宾西街证券营业部	1 240.65	1 200.14	3966	1.80	4735	38.72	3824		
4014	山西证券股份有限公司介休裕华路证券营业部	1 239.81	1 185.90	3979	0.89	4869	53.02	3600		
4015	上海证券有限责任公司深圳南山大道证券营业部	1 238.34	1 229.61	3941	4.61	4374	4.11	4742		
4016	西部证券股份有限公司商洛北新街证券营业部	1 237.70	1 218.91	3953	15.24	3580	3.55	4761		
4017	西部证券股份有限公司西安高新路证券营业部	1 237.68	1 207.94	3960	7.50	4110	22.24	4154		
4018	广发证券股份有限公司大冶新冶大道证券营业部	1 234.68	1 216.81	3955	4.14	4426	13.74	4384		
4019	西部证券股份有限公司咸阳兴平证券营业部	1 233.03	1 221.52	3949	3.60	4486	7.90	4583		
4020	国泰君安证券股份有限公司洛阳中州中路证券营业部	1 232.19	1 046.03	4075	13.08	3712	173.08	2472		
4021	东吴证券股份有限公司长沙人民中路证券营业部	1 228.43	1 194.51	3971	1.87	4721	32.05	3941		
4022	华泰证券股份有限公司金坛东门大街证券营业部	1 226.11	1 090.52	4045	48.87	2336	86.72	3185		
4023	南京证券股份有限公司金坛东门大街证券营业部	1 225.51	1 190.82	3976	4.61	4375	30.08	3988		
4024	华创证券有限责任公司北京夕照寺街证券营业部	1 224.72	718.16	4351	31.14	2856	475.42	1331		
4025	中国中投证券有限责任公司马鞍山花园路证券营业部	1 222.07	1 036.07	4083	22.16	3221	163.85	2542		
4026	国信证券股份有限公司南通跃龙路证券营业部	1 221.92	1 191.54	3974	7.67	4099	22.72	4146		
4027	东吴证券股份有限公司深圳宝安大道证券营业部	1 220.97	1 219.77	3952	0.36	4991	0.84	4949		
4028	国盛证券有限责任公司武汉京汉大道证券营业部	1 220.23	988.10	4116	4.91	4341	227.21	2149		
4029	广发证券股份有限公司凌海健康路证券营业部	1 218.42	1 199.84	3967	3.44	4503	15.13	4344		
4030	齐鲁证券有限公司包头钢铁大街证券营业部	1 217.33	1 198.25	3968	6.56	4186	12.51	4426		
4031	方正证券股份有限公司温州机场大道证券营业部	1 216.18	1 185.31	3981	8.95	3987	21.92	4159		
4032	国泰君安证券股份有限公司酒泉市南大街证券营业部	1 215.25	1 203.72	3963	11.29	3821	0.24	5036		

(二)二○一二年证券营业部交易排名(续)

MEMBER BRANCH RANKING BY TRADING VALUE, 2012 (Continued)

百万元人民币, RMB Mil.

名次 Rank	营业部名称 Member Branches	总交易金额 Total Value	股票 Stocks 交易金额 Value	股票 Stocks 名次 Rank	基金 Funds 交易金额 Value	基金 Funds 名次 Rank	债券 Bonds 交易金额 Value	债券 Bonds 名次 Rank	权证 Warrants 交易金额 Value	权证 Warrants 名次 Rank
4033	世纪证券有限责任公司南昌安义前进大道证券营业部	1 215.12	1 200.39	3965	2.27	4666	12.45	4429		
4034	国泰君安证券股份有限公司儋州中兴大道证券营业部	1 212.00	1 157.82	4004	8.96	3986	45.22	3715		
4035	华创证券有限责任公司深圳泰然六路证券营业部	1 211.72	1 185.43	3980	6.93	4158	19.36	4232		
4036	华安证券有限责任公司阜阳文峰路证券营业部	1 211.47	1 201.96	3964	8.48	4026	1.03	4934		
4037	大通证券股份有限公司来宾北二路证券营业部	1 210.02	1 157.65	4006	4.88	4348	47.50	3680		
4038	长江证券股份有限公司武汉黄陂大道证券营业部	1 207.21	975.49	4130	5.01	4334	226.71	2151		
4039	华创证券有限责任公司毕节桂花路证券营业部	1 206.73	1 178.46	3986	10.47	3872	17.80	4268		
4040	方正证券股份有限公司邵阳洞口桔城路证券营业部	1 205.59	1 178.28	3987	26.66	3028	0.66	4966		
4041	西南证券股份有限公司福州井大路证券营业部	1 205.58	1 024.17	4088	86.44	1661	94.98	3101		
4042	众成证券经纪有限公司沈阳文艺路证券营业部	1 202.97	1 071.09	4058	7.81	4088	124.07	2852		
4043	海通证券股份有限公司贵阳同心西路证券营业部	1 202.28	1 184.46	3983	5.27	4313	12.55	4421		
4044	齐鲁证券有限公司汕头榕江路证券营业部	1 201.67	642.33	4419	14.63	3610	544.71	1176		
4045	太平洋证券股份有限公司泰安东岳大街证券营业部	1 201.60	1 180.00	3984	14.63	3612	6.96	4621		
4046	国泰君安证券股份有限公司嘉峪关新华中路证券营业部	1 197.75	1 192.06	3973	4.03	4438	1.66	4882		
4047	中航证券有限公司厦门沧虹路证券营业部	1 196.21	1 170.12	3992	12.18	3761	13.91	4378		
4048	中银国际证券有限责任公司长春同志街证券营业部	1 194.17	1 114.45	4032	61.99	2053	17.73	4270		
4049	国泰君安证券股份有限公司湘潭建设南路证券营业部	1 193.08	1 177.01	3989	10.32	3882	5.74	4674		
4050	国盛证券有限责任公司海口五指山路证券营业部	1 191.40	1 148.87	4007	0.46	4960	42.06	3767		
4051	中信万通证券有限责任公司南阳人民北路证券营业部	1 191.21	876.32	4226	12.09	3767	302.80	1820		
4052	国联证券股份有限公司盐城解放南路证券营业部	1 191.19	1 179.79	3985	8.43	4035	2.97	4795		
4053	天源证券有限公司广州华夏路证券营业部	1 188.87	1 048.59	4072	33.35	2772	106.94	3008		
4054	方正证券股份有限公司永州祁阳民生路证券营业部	1 187.95	1 178.11	3988	9.57	3947	0.27	5028		
4055	安信证券股份有限公司济南泉城路证券营业部	1 187.36	1 139.20	4015	18.48	3409	29.69	3998		
4056	红塔证券股份有限公司昆明滇池路证券营业部	1 185.49	1 065.31	4065	3.08	4550	117.10	2914		
4057	中国民族证券有限责任公司集安黎明街证券营业部	1 182.76	1 008.78	4100	1.87	4724	172.11	2481		
4058	宏源证券股份有限公司吐鲁番文化路证券营业部	1 181.43	1 167.27	3997	4.67	4370	9.49	4527		
4059	国泰君安证券股份有限公司天津静海县胜利北路证券营业部	1 179.48	1 165.19	3998	11.33	3818	2.97	4797		
4060	海通证券股份有限公司义乌新马路证券营业部	1 179.00	1 172.11	3990	0.83	4879	6.05	4663		
4061	上海证券有限责任公司九亭证券营业部	1 178.47	1 117.42	4031	3.18	4538	57.87	3538		
4062	华泰证券股份有限公司绥化肇东正阳大街证券营业部	1 178.22	1 088.31	4049	1.92	4712	87.98	3171		
4063	华安证券有限责任公司亳州三曹路证券营业部	1 175.72	1 162.32	4001	4.34	4403	9.06	4541		
4064	宏信证券有限责任公司成都西御街证券营业部	1 171.99	1 144.39	4011	3.27	4526	24.32	4105		
4065	财达证券有限责任公司廊坊建设路证券营业部	1 171.02	1 070.80	4059	66.71	1985	33.52	3913		
4066	东吴证券股份有限公司嘉善县嘉善大道证券营业部	1 170.42	1 084.84	4052	9.21	3973	76.37	3292		
4067	中国银河证券股份有限公司太原并州南路证券营业部	1 169.81	1 001.49	4105	9.84	3925	158.49	2580		
4068	国金证券股份有限公司成都蒲江县桫椤路证券营业部	1 167.71	1 162.24	4002	5.31	4309	0.15	5061		
4069	齐鲁证券有限公司哈尔滨红专街证券营业部	1 166.21	782.76	4292	78.61	1767	304.83	1814		
4070	华西证券有限责任公司乐山沙湾石龙街证券营业部	1 164.76	1 142.78	4013	17.52	3457	4.46	4726		
4071	第一创业证券股份有限公司金华施光南音乐广场证券营业部	1 162.91	1 123.05	4025	2.72	4596	37.14	3845		
4072	中原证券股份有限公司孟州西韩愈大街证券营业部	1 160.43	1 046.45	4074	7.76	4092	106.22	3014		
4073	广发证券股份有限公司监利江城路证券营业部	1 159.53	895.86	4205	20.33	3311	243.34	2075		
4074	诚浩证券有限责任公司沈阳崇山东路证券营业部	1 157.84	1 118.63	4030	4.66	4371	34.55	3903		
4075	华龙证券有限责任公司乌鲁木齐扬子江路证券营业部	1 151.85	969.63	4141	19.95	3331	162.27	2554		
4076	方正证券股份有限公司郴州永兴干劲路证券营业部	1 151.58	1 129.49	4022	7.25	4133	14.84	4353		
4077	东莞证券有限责任公司徐州淮海西路证券营业部	1 148.28	1 074.03	4055	17.49	3461	56.77	3551		
4078	财达证券有限责任公司唐山迁安惠宁大街证券营业部	1 145.24	1 134.00	4018	10.86	3851	0.39	5003		
4079	宏源证券股份有限公司乌鲁木齐深圳街证券营业部	1 142.40	1 120.70	4027	4.22	4413	17.48	4276		
4080	西南证券股份有限公司重庆南川河滨南路证券营业部	1 142.30	1 134.26	4017	4.52	4382	3.51	4762		
4081	中航证券有限公司鞍山胜利北路证券营业部	1 141.27	764.79	4306	2.49	4630	373.99	1590		
4082	东海证券有限责任公司常州延政中路证券营业部	1 136.14	1 105.01	4037	2.66	4607	28.48	4021		
4083	国元证券股份有限公司池州青阳路证券营业部	1 133.70	1 125.42	4023	2.02	4699	6.26	4649		
4084	东莞证券有限责任公司唐山新天地证券营业部	1 133.45	919.37	4182	13.53	3680	200.55	2296		
4085	山西证券股份有限公司阳泉桃北中路证券营业部	1 133.42	1 093.51	4042	1.03	4845	38.88	3817		
4086	华创证券有限责任公司铜仁北关路证券营业部	1 133.25	1 130.17	4021	2.72	4597	0.36	5011		
4087	申银万国证券股份有限公司株洲珠江北路证券营业部	1 132.01	1 089.72	4047	14.52	3621	27.77	4033		
4088	信达证券股份有限公司盖州红旗大街证券营业部	1 130.50	1 123.33	4024	2.33	4655	4.84	4710		

(二)二○一二年证券营业部交易排名(续)

MEMBER BRANCH RANKING BY TRADING VALUE, 2012 (Continued)

百万元人民币, RMB Mil.

名次 Rank	营业部名称 Member Branches	总交易金额 Total Value	股票 Stocks 交易金额 Value	股票 Stocks 名次 Rank	基金 Funds 交易金额 Value	基金 Funds 名次 Rank	债券 Bonds 交易金额 Value	债券 Bonds 名次 Rank	权证 Warrants 交易金额 Value	权证 Warrants 名次 Rank
4089	广发证券股份有限公司邢台公园东街证券营业部	1 128.18	1 008.85	4099	30.83	2872	88.50	3167		
4090	国泰君安证券股份有限公司株洲长江南路证券营业部	1 122.75	1 121.47	4026	0.84	4877	0.43	4995		
4091	中信万通证券有限责任公司荣成成山大道证券营业部	1 121.24	996.31	4111	9.72	3939	115.21	2933		
4092	光大证券股份有限公司深圳吉祥中路证券营业部	1 120.25	1 090.39	4046	5.91	4253	23.95	4114		
4093	华安证券有限责任公司庐江牌楼中路证券营业部	1 119.83	1 036.65	4082	36.32	2678	46.86	3689		
4094	中国银河证券股份有限公司邢台邢州北路证券营业部	1 119.02	883.37	4219	9.88	3919	225.77	2158		
4095	众成证券经纪有限公司西安兴庆南路证券营业部	1 118.71	1 093.17	4043	4.26	4409	21.28	4176		
4096	海通证券股份有限公司石家庄藁城胜利路证券营业部	1 117.79	1 023.93	4089	30.54	2882	63.32	3460		
4097	湘财证券有限责任公司东莞莞太路证券营业部	1 117.44	1 038.89	4080	35.51	2700	43.04	3747		
4098	长城证券有限责任公司仙桃钱沟路证券营业部	1 115.41	938.68	4164	13.65	3674	163.08	2548		
4099	财达证券有限责任公司秦皇岛关城南路证券营业部	1 114.84	1 088.60	4048	2.28	4665	23.96	4113		
4100	长江证券股份有限公司保定五四中路证券营业部	1 114.28	897.26	4204	20.13	3321	196.89	2318		
4101	平安证券有限责任公司石家庄中山西路证券营业部	1 113.38	913.30	4188	6.44	4195	193.65	2340		
4102	东北证券股份有限公司南宁双拥路证券营业部	1 109.91	969.66	4140	6.78	4168	133.47	2764		
4103	中信建投证券股份有限公司瑞金中山路证券营业部	1 108.83	1 105.16	4036	3.67	4473				
4104	华安证券有限责任公司重庆建新东路证券营业部	1 108.35	1 107.59	4035	0.56	4935	0.19	5049		
4105	中国银河证券股份有限公司洪洞车站街证券营业部	1 107.75	1 104.78	4038	1.48	4779	1.49	4894		
4106	宏源证券股份有限公司阜康天池南街证券营业部	1 106.80	1 074.19	4054	2.63	4612	29.97	3991		
4107	海通证券股份有限公司加格达奇兴安大街证券营业部	1 105.07	1 048.24	4073	54.61	2208	2.21	4837		
4108	诚浩证券有限责任公司朝阳朝阳大街证券营业部	1 104.36	1 097.02	4040	4.77	4360	2.57	4813		
4109	兴业证券股份有限公司长乐会堂路证券营业部	1 104.19	1 061.40	4067	6.40	4201	36.38	3858		
4110	华泰证券股份有限公司徐州沛县汤沐路证券营业部	1 103.06	1 020.90	4093	69.12	1943	13.04	4403		
4111	信达证券股份有限公司石家庄裕华东路证券营业部	1 098.10	1 070.57	4060	12.98	3716	14.56	4357		
4112	中国银河证券股份有限公司霍州开元街证券营业部	1 097.09	1 090.94	4044	3.86	4454	2.30	4832		
4113	中国国际金融有限公司南京中山北路证券营业部	1 095.81	961.37	4145	27.34	2997	107.10	3007		
4114	浙商证券股份有限公司江门建设二路证券营业部	1 093.91	914.89	4186	18.22	3424	160.81	2565		
4115	中国国际金融有限公司宁波扬帆路证券营业部	1 090.88	1 071.60	4056	0.52	4943	18.76	4245		
4116	中银国际证券有限责任公司常州花园街证券营业部	1 088.37	1 006.07	4101	20.97	3274	61.33	3493		
4117	中国银河证券股份有限公司沙洋汉津大道证券营业部	1 087.50	1 057.61	4070	15.67	3555	14.22	4364		
4118	长城证券有限责任公司北京海鹰路证券营业部	1 086.10	984.79	4121	22.27	3213	79.04	3266		
4119	中信建投证券股份有限公司南宁金湖路证券营业部	1 085.19	1 012.91	4098	10.06	3900	62.22	3480		
4120	兴业证券股份有限公司福州工农路证券营业部	1 082.02	913.11	4190	25.71	3078	143.20	2688		
4121	红塔证券股份有限公司曲靖麒麟东路证券营业部	1 081.82	1 074.44	4053	4.21	4417	3.17	4783		
4122	日信证券有限责任公司上海三泉路证券营业部	1 081.66	1 000.62	4106	1.37	4791	79.67	3260		
4123	新时代证券有限责任公司许昌许继大道证券营业部	1 079.70	1 065.66	4064	2.44	4637	11.60	4456		
4124	江海证券有限公司鸡西东风路证券营业部	1 078.54	935.64	4169	2.88	4579	140.02	2720		
4125	中国银河证券股份有限公司北京亦庄荣京东街证券营业部	1 077.78	880.35	4222	42.37	2500	155.06	2605		
4126	东北证券股份有限公司石家庄民生路证券营业部	1 076.69	870.29	4230	6.34	4206	200.06	2297		
4127	中国银河证券股份有限公司武汉沌口宁康路证券营业部	1 075.81	998.76	4110	11.00	3841	66.06	3423		
4128	齐鲁证券有限公司南宁金湖路证券营业部	1 075.22	919.72	4181	57.53	2142	97.98	3081		
4129	宏源证券股份有限公司昌吉延安北路证券营业部	1 074.87	982.78	4126	2.31	4659	89.79	3150		
4130	方正证券股份有限公司武汉中南二路证券营业部	1 074.53	983.61	4124	5.99	4242	84.93	3198		
4131	广发证券股份有限公司湛江廉江市廉江大道证券营业部	1 073.01	1 023.63	4090	10.12	3895	39.26	3808		
4132	长江证券股份有限公司松滋乐乡大道证券营业部	1 072.55	956.93	4148	15.72	3552	99.90	3065		
4133	联讯证券有限责任公司茂名高凉中路证券营业部	1 071.42	560.67	4480	19.41	3363	491.35	1288		
4134	广州证券有限责任公司珠海银桦路证券营业部	1 069.41	950.37	4156	12.84	3725	106.19	3015		
4135	上海证券有限责任公司徐泾证券营业部	1 068.32	842.46	4249	3.17	4539	222.69	2170		
4136	大同证券经纪有限责任公司泉州刺桐路证券营业部	1 067.21	962.43	4144	14.90	3599	89.89	3147		
4137	西南证券股份有限公司武汉中北路证券营业部	1 066.68	999.84	4108	10.23	3887	56.61	3555		
4138	国海证券股份有限公司桂林全州县中心北路证券营业部	1 066.58	1 061.48	4066	5.02	4333	0.08	5084		
4139	天源证券有限公司西宁七一路证券营业部	1 063.06	1 032.53	4085	1.08	4836	29.46	4007		
4140	齐鲁证券有限公司日照圣岚路证券营业部	1 062.81	1 042.97	4078	2.15	4685	17.69	4272		
4141	日信证券有限责任公司重庆天陈路证券营业部	1 062.65	1 043.09	4077	17.45	3464	2.10	4851		
4142	长江证券股份有限公司赤壁河北大道证券营业部	1 061.93	1 034.79	4084	3.60	4487	23.54	4123		
4143	招商证券股份有限公司鞍山胜利北路证券营业部	1 061.06	953.15	4153	2.19	4679	105.72	3018		
4144	华创证券有限责任公司贵阳小河长江路证券营业部	1 060.70	1 051.39	4071	4.05	4433	5.27	4696		

(二)二○一二年证券营业部交易排名(续)

MEMBER BRANCH RANKING BY TRADING VALUE, 2012 (Continued)

百万元人民币, RMB Mil.

名次 Rank	营业部名称 Member Branches	总交易金额 Total Value	股票 Stocks 交易金额 Value	股票 Stocks 名次 Rank	基金 Funds 交易金额 Value	基金 Funds 名次 Rank	债券 Bonds 交易金额 Value	债券 Bonds 名次 Rank	权证 Warrants 交易金额 Value	权证 Warrants 名次 Rank
4145	中信证券股份有限公司无锡政和大道证券营业部	1 057.29	955.84	4152	19.02	3387	82.43	3222		
4146	方正证券股份有限公司怀化溆浦警予东路证券营业部	1 057.09	1 020.43	4094	4.88	4347	31.78	3946		
4147	国盛证券有限责任公司广州东风中路证券营业部	1 053.60	1 015.94	4096	12.63	3743	25.03	4089		
4148	国海证券股份有限公司桂林兴安县三台路证券营业部	1 052.28	1 043.36	4076	5.61	4284	3.32	4777		
4149	安信证券股份有限公司深圳龙岗龙翔大道证券营业部	1 052.26	968.64	4142	16.07	3530	67.55	3405		
4150	平安证券有限责任公司泉州安吉南路证券营业部	1 043.43	563.43	4477	21.29	3252	458.71	1377		
4151	渤海证券股份有限公司天津宾水西道证券营业部	1 043.26	934.57	4170	105.98	1419	2.71	4809		
4152	方正证券股份有限公司唐山北新西道证券营业部	1 042.71	975.06	4131	10.68	3859	56.97	3549		
4153	民生证券股份有限公司太原长风街证券营业部	1 042.43	983.60	4125	6.49	4190	52.34	3613		
4154	国信证券股份有限公司兰州北滨河路证券营业部	1 042.34	304.63	4737	1.55	4762	736.16	902		
4155	诚浩证券有限责任公司锦州和平路证券营业部	1 040.04	959.73	4146	6.74	4172	73.57	3322		
4156	海通证券股份有限公司嘉兴中山西路证券营业部	1 039.77	972.53	4135	4.53	4381	62.71	3468		
4157	国泰君安证券股份有限公司九江十里大道证券营业部	1 039.48	988.68	4115	11.72	3786	39.07	3812		
4158	江海证券有限公司黑河中央街证券营业部	1 037.97	945.63	4159	4.71	4364	87.63	3177		
4159	国泰君安证券股份有限公司成都金堂县复兴街证券营业部	1 037.84	986.54	4118	5.81	4264	45.50	3710		
4160	天源证券有限公司大连庄河市新华路证券营业部	1 037.10	1 002.99	4104	13.83	3665	20.28	4202		
4161	华泰证券股份有限公司宜都清江大道证券营业部	1 034.70	983.64	4123	11.44	3808	39.62	3802		
4162	中信建投证券股份有限公司合肥长江西路证券营业部	1 033.45	940.59	4161	75.08	1826	17.79	4269		
4163	中原证券股份有限公司天津西康路证券营业部	1 032.92	704.67	4361	252.80	573	75.45	3309		
4164	中国民族证券有限责任公司昆明东风西路证券营业部	1 031.82	1 003.05	4102	5.18	4322	23.58	4120		
4165	国盛证券有限责任公司郑州商务内环路证券营业部	1 031.44	979.82	4128	6.27	4212	45.34	3713		
4166	宏信证券有限责任公司乐山嘉州大道证券营业部	1 029.96	971.97	4136	2.78	4591	55.20	3574		
4167	申银万国证券股份有限公司宜城龙门路证券营业部	1 028.64	1 024.37	4087	3.61	4484	0.66	4965		
4168	国泰君安证券股份有限公司桂林空明西路证券营业部	1 028.40	970.83	4137	15.94	3542	41.62	3771		
4169	中天证券有限责任公司天津中山路证券营业部	1 024.76	913.23	4189	3.57	4492	107.97	2999		
4170	华安证券有限责任公司太和人民南路证券营业部	1 024.29	1 021.79	4091	2.49	4631				
4171	渤海证券股份有限公司天津新华道证券营业部	1 024.06	880.99	4221	15.02	3588	128.04	2823		
4172	东北证券股份有限公司松原建设街证券营业部	1 022.52	990.02	4114	3.85	4458	28.65	4018		
4173	华泰证券股份有限公司靖江人民中路证券营业部	1 020.15	863.97	4236	56.23	2176	99.95	3064		
4174	华安证券有限责任公司杭州建国北路证券营业部	1 019.94	793.77	4285	6.26	4214	219.90	2178		
4175	恒泰证券股份有限公司赤峰临湟大街证券营业部	1 019.49	1 003.02	4103	5.41	4301	11.05	4475		
4176	西藏同信证券有限责任公司潍坊凤凰街证券营业部	1 019.17	1 016.16	4095	1.24	4809	1.78	4874		
4177	浙商证券股份有限公司重庆新南路证券营业部	1 016.72	1 013.78	4097	2.66	4605	0.27	5026		
4178	申银万国证券股份有限公司重庆金开大道证券营业部	1 016.10	985.34	4119	11.34	3817	19.41	4229		
4179	华泰证券股份有限公司吴江盛泽镇市场路证券营业部	1 013.50	932.66	4172	3.62	4482	77.22	3282		
4180	申银万国证券股份有限公司呼和浩特兴安南路证券营业部	1 013.16	756.17	4311	13.47	3684	243.52	2074		
4181	东吴证券股份有限公司仪征真州西路证券营业部	1 011.75	979.93	4127	14.10	3649	17.72	4271		
4182	齐鲁证券有限公司莒县振兴东路证券营业部	1 010.85	999.59	4109	2.60	4615	8.66	4555		
4183	海通证券股份有限公司徐州中山北路证券营业部	1 008.62	908.29	4195	26.82	3018	73.51	3323		
4184	兴业证券股份有限公司郑州商务外环路证券营业部	1 006.65	937.91	4166	14.12	3648	54.61	3584		
4185	信达证券股份有限公司开原新华路证券营业部	1 004.73	990.72	4113	11.93	3776	2.08	4852		
4186	国泰君安证券股份有限公司梅州新中路证券营业部	1 004.50	976.78	4129	4.14	4425	23.58	4121		
4187	湘财证券有限责任公司郴州人民东路证券营业部	1 004.38	994.90	4112	3.61	4483	5.87	4667		
4188	平安证券有限责任公司郑州金水东路证券营业部	1 004.11	956.67	4150	36.42	2674	11.02	4476		
4189	国泰君安证券股份有限公司抚州南丰橘都大道证券营业部	1 003.73	999.87	4107	2.80	4588	1.06	4931		
4190	诚浩证券有限责任公司沈阳宁山中路证券营业部	1 002.98	986.78	4117	3.12	4541	13.08	4402		
4191	兴业证券股份有限公司永安国民路证券营业部	1 002.62	937.13	4167	22.12	3225	43.37	3741		
4192	华泰证券股份有限公司石首笔架山路证券营业部	1 002.57	983.86	4122	4.60	4378	14.12	4369		
4193	华龙证券有限责任公司西安太白南路证券营业部	1 002.05	671.60	4388	14.49	3625	315.95	1772		
4194	第一创业证券股份有限公司宁波镇海清川路证券营业部	1 001.22	811.36	4272	29.56	2916	160.30	2568		
4195	日信证券有限责任公司乌兰浩特兴安北大路证券营业部	1 001.05	906.80	4196	9.90	3915	84.34	3200		
4196	华福证券有限责任公司惠安建设南路证券营业部	1 000.75	926.86	4174	46.10	2413	27.79	4032		
4197	中信建投证券股份有限公司北京富丰路证券营业部	1 000.57	949.45	4157	7.75	4093	43.37	3742		
4198	国泰君安证券股份有限公司晋城凤台西街证券营业部	1 000.30	974.13	4132	8.17	4058	18.00	4260		
4199	财通证券有限责任公司衢州新桥街证券营业部	993.09	969.89	4138	1.99	4705	21.21	4177		
4200	中国银河证券股份有限公司合肥祁门路证券营业部	991.72	899.00	4202	22.70	3197	70.03	3374		

(二)二○一二年证券营业部交易排名(续)

MEMBER BRANCH RANKING BY TRADING VALUE, 2012 (Continued)

百万元人民币, RMB Mil.

名次 Rank	营业部名称 Member Branches	总交易金额 Total Value	股票 Stocks 交易金额 Value	股票 Stocks 名次 Rank	基金 Funds 交易金额 Value	基金 Funds 名次 Rank	债券 Bonds 交易金额 Value	债券 Bonds 名次 Rank	权证 Warrants 交易金额 Value	权证 Warrants 名次 Rank
4201	国泰君安证券股份有限公司临沂罗四路证券营业部	989.11	985.14	4120	2.22	4676	1.76	4876		
4202	信达证券股份有限公司东港东港路证券营业部	986.66	952.86	4154	31.81	2831	1.98	4861		
4203	山西证券股份有限公司永济河东大道证券营业部	982.92	900.70	4200	19.56	3353	62.66	3470		
4204	国泰君安证券股份有限公司桦甸人民路证券营业部	982.05	962.56	4143	2.92	4573	16.57	4303		
4205	中银国际证券有限责任公司北京北四环西路证券营业部	980.68	825.84	4261	135.60	1140	19.24	4235		
4206	中国银河证券股份有限公司白银人民路证券营业部	979.22	958.63	4147	7.66	4100	12.94	4409		
4207	国泰君安证券股份有限公司敦煌阳关中路证券营业部	978.35	972.61	4134	4.75	4362	0.99	4942		
4208	大通证券股份有限公司保定恒祥北大街证券营业部	976.52	824.56	4263	50.03	2311	101.93	3048		
4209	方正证券股份有限公司东莞万道路证券营业部	972.78	928.59	4173	10.91	3849	33.28	3924		
4210	华创证券有限责任公司重庆龙山一路证券营业部	971.47	956.08	4151	6.43	4196	8.97	4545		
4211	山西证券股份有限公司无锡五爱路证券营业部	970.94	750.43	4319	1.79	4736	218.71	2183		
4212	江海证券有限公司七台河景丰路证券营业部	967.93	926.60	4175	5.74	4270	35.59	3874		
4213	宏源证券股份有限公司乌鲁木齐绿洲街证券营业部	961.03	922.48	4177	7.87	4082	30.68	3972		
4214	诚浩证券有限责任公司沈阳热闹路证券营业部	960.74	938.34	4165	8.57	4015	13.83	4380		
4215	海通证券股份有限公司鞍山岫岩证券营业部	958.45	951.66	4155	6.32	4209	0.46	4992		
4216	宏源证券股份有限公司唐山光明路证券营业部	958.17	812.59	4271	85.00	1686	60.58	3503		
4217	湘财证券有限责任公司水富团结路证券营业部	957.04	914.91	4185	5.23	4317	36.90	3851		
4218	万和证券有限责任公司海口南沙中路证券营业部	956.74	933.54	4171	2.91	4575	20.29	4200		
4219	东北证券股份有限公司长沙芙蓉中路证券营业部	952.51	870.90	4228	17.04	3480	64.57	3440		
4220	财达证券有限责任公司廊坊三河迎宾南路证券营业部	950.23	944.69	4160	5.23	4316	0.31	5021		
4221	华安证券有限责任公司泾县云岭路证券营业部	949.44	909.25	4192	38.84	2593	1.35	4908		
4222	国泰君安证券股份有限公司天水建设路证券营业部	947.78	925.37	4176	2.81	4586	19.60	4221		
4223	浙商证券股份有限公司玉环长兴路证券营业部	946.79	878.46	4225	12.31	3754	56.01	3565		
4224	海通证券股份有限公司鸡西虎林红旗街证券营业部	944.66	922.29	4179	8.90	3994	13.47	4391		
4225	联讯证券有限责任公司佛山南海大道证券营业部	942.54	740.22	4333	9.67	3941	192.65	2346		
4226	广发证券股份有限公司洪湖宏伟南路证券营业部	941.43	888.25	4214	18.30	3421	34.88	3895		
4227	安信证券股份有限公司重庆洪湖东路证券营业部	940.90	894.34	4207	12.96	3718	33.60	3912		
4228	海通证券股份有限公司牡丹江海林林海路证券营业部	940.61	884.12	4216	24.88	3107	31.61	3952		
4229	安信证券股份有限公司深圳宝安人民路证券营业部	939.60	902.13	4199	18.09	3427	19.39	4230		
4230	恒泰证券股份有限公司锡林浩特中央大街证券营业部	939.27	909.15	4194	8.65	4008	21.47	4169		
4231	中信万通证券有限责任公司昌邑北海路证券营业部	938.93	878.65	4224	21.94	3232	38.33	3831		
4232	国泰君安证券股份有限公司重庆忠县证券营业部	938.47	921.77	4180	3.78	4465	12.92	4412		
4233	宏源证券股份有限公司乌鲁木齐古牧地中路证券营业部	935.95	922.44	4178	4.12	4428	9.39	4531		
4234	中信证券股份有限公司广州番禺广华南路证券营业部	934.86	781.29	4297	11.70	3789	141.87	2699		
4235	国泰君安证券股份有限公司九江滨江东路证券营业部	933.86	879.79	4223	1.93	4711	52.14	3615		
4236	财达证券有限责任公司石家庄晋州市府路证券营业部	928.63	544.82	4485	25.55	3083	358.26	1643		
4237	宏源证券股份有限公司哈密吐哈石油证券营业部	926.27	911.70	4191	11.21	3825	3.37	4772		
4238	广发证券股份有限公司辽阳朝阳大街证券营业部	925.19	881.29	4220	6.52	4187	37.38	3842		
4239	齐鲁证券有限公司成都新光华街证券营业部	924.09	834.45	4256	16.33	3517	73.31	3327		
4240	海通证券股份有限公司鸡西密山东安街证券营业部	923.87	890.20	4210	8.68	4005	24.98	4091		
4241	恒泰证券股份有限公司满洲里树林路证券营业部	923.79	890.07	4212	3.31	4522	30.41	3979		
4242	海通证券股份有限公司庆阳西大街证券营业部	923.10	914.70	4187	8.23	4055	0.17	5056		
4243	国盛证券有限责任公司南宁汇春路证券营业部	922.70	898.93	4203	6.81	4166	16.96	4289		
4244	航天证券有限责任公司上海纪翟路证券营业部	921.78	888.67	4213	5.86	4259	27.25	4043		
4245	爱建证券有限责任公司玉林一环东路证券营业部	921.63	918.88	4183	1.01	4847	1.75	4877		
4246	信达证券股份有限公司调兵山市府路证券营业部	920.46	917.96	4184	2.23	4675	0.27	5027		
4247	华泰证券股份有限公司淮安淮阴北京东路证券营业部	919.42	902.75	4197	0.01	5158	16.66	4300		
4248	宏源证券股份有限公司阿勒泰文化路证券营业部	919.32	909.16	4193	4.88	4346	5.28	4694		
4249	申银万国证券股份有限公司银川民族北街证券营业部	919.14	766.65	4304	35.20	2707	117.30	2911		
4250	申银万国证券股份有限公司茂名油城六路证券营业部	917.65	657.74	4402	7.48	4111	252.42	2026		
4251	万联证券有限责任公司永州芝山路证券营业部	917.42	902.47	4198	2.06	4695	12.88	4414		
4252	第一创业证券股份有限公司重庆北城天街证券营业部	916.75	761.30	4308	6.51	4189	148.94	2648		
4253	广发证券股份有限公司焦作解放中路证券营业部	916.37	751.03	4317	6.80	4167	158.54	2579		
4254	海通证券股份有限公司常德朗州路证券营业部	915.07	740.44	4332	2.01	4702	172.63	2475		
4255	方正证券股份有限公司北京回龙观西大街证券营业部	913.82	696.39	4367	23.75	3156	193.68	2339		
4256	国信证券股份有限公司深圳龙华证券营业部	913.41	848.06	4246	35.44	2701	29.91	3992		

(二)二○一二年证券营业部交易排名(续)

MEMBER BRANCH RANKING BY TRADING VALUE, 2012 (Continued)

百万元人民币, RMB Mil.

名次 Rank	营业部名称 Member Branches	总交易金额 Total Value	股票 Stocks 交易金额 Value	股票 Stocks 名次 Rank	基金 Funds 交易金额 Value	基金 Funds 名次 Rank	债券 Bonds 交易金额 Value	债券 Bonds 名次 Rank	权证 Warrants 交易金额 Value	权证 Warrants 名次 Rank
4257	东莞证券有限责任公司清远连江路证券营业部	911.14	856.04	4241	10.14	3894	44.96	3719		
4258	东北证券股份有限公司晋江泉安中路证券营业部	909.10	865.38	4232	11.14	3832	32.58	3933		
4259	银泰证券有限责任公司唐山北新西道证券营业部	908.12	883.93	4218	13.57	3677	10.62	4491		
4260	广发证券股份有限公司普洱振兴路证券营业部	905.61	890.20	4211	13.53	3681	1.89	4869		
4261	宏源证券股份有限公司合肥马鞍山路证券营业部	905.53	810.38	4273	78.51	1771	16.64	4302		
4262	东吴证券股份有限公司张家港锦丰镇证券营业部	905.18	891.86	4209	3.32	4521	10.00	4507		
4263	东北证券股份有限公司四平中央东路证券营业部	904.61	863.65	4237	2.33	4654	38.63	3827		
4264	东莞证券有限责任公司湛江观海北路证券营业部	903.31	625.97	4435	7.10	4144	270.23	1947		
4265	华泰证券股份有限公司盘锦石油大街证券营业部	901.51	814.65	4269	3.78	4464	83.08	3218		
4266	联讯证券有限责任公司佛山顺德清晖路证券营业部	900.29	728.26	4343	22.01	3228	150.02	2638		
4267	中国民族证券有限责任公司常德朗州路证券营业部	900.06	892.25	4208	7.51	4109	0.31	5020		
4268	国都证券有限责任公司洛阳南昌路营业部	899.98	782.00	4294	69.47	1937	48.50	3659		
4269	渤海证券股份有限公司太原双塔西街证券营业部	899.85	886.48	4215	11.34	3815	2.03	4858		
4270	东海证券有限责任公司咸阳人民东路证券营业部	895.92	895.56	4206	0.36	4989				
4271	招商证券股份有限公司宜昌胜利四路证券营业部	895.87	729.82	4341	14.62	3613	151.43	2631		
4272	财达证券有限责任公司秦皇岛昌黎学院路证券营业部	893.21	857.31	4240	6.71	4176	29.18	4013		
4273	大同证券经纪有限责任公司淄博柳泉路证券营业部	892.76	871.89	4227	4.40	4392	16.47	4306		
4274	海通证券股份有限公司赣州红旗大道证券营业部	892.53	759.60	4310	2.60	4616	130.34	2807		
4275	广州证券有限责任公司东莞东城中路证券营业部	886.67	800.23	4279	21.99	3231	64.45	3443		
4276	兴业证券股份有限公司连江玉荷东路证券营业部	884.95	848.98	4245	14.56	3617	21.41	4171		
4277	国泰君安证券股份有限公司重庆巫山证券营业部	883.76	866.56	4231	4.68	4369	12.52	4424		
4278	江海证券有限公司鹤岗东解放路证券营业部	882.38	838.08	4252	6.70	4177	37.61	3839		
4279	申银万国证券股份有限公司广汉中山大道证券营业部	881.57	838.98	4250	35.93	2689	6.66	4633		
4280	东北证券股份有限公司公主岭证券营业部	878.54	864.75	4234	7.61	4104	6.18	4654		
4281	华安证券有限责任公司广德景贤街证券营业部	878.54	864.97	4233	3.20	4533	10.38	4495		
4282	国元证券股份有限公司南陵青铜路证券营业部	877.45	870.88	4229	3.07	4551	3.51	4763		
4283	第一创业证券股份有限公司南京营苑北路证券营业部	876.93	652.33	4409	23.88	3150	200.71	2294		
4284	西部证券股份有限公司西安临潼证券营业部	874.27	830.60	4259	7.62	4101	36.05	3863		
4285	国联证券股份有限公司烟台迎春大街证券营业部	873.77	858.86	4239	0.70	4911	14.22	4365		
4286	民生证券股份有限公司杭州江晖路证券营业部	871.10	745.07	4325	20.42	3304	105.61	3019		
4287	南京证券股份有限公司固原证券营业部	869.82	864.07	4235	5.75	4269				
4288	国泰君安证券股份有限公司长乐朝阳中路证券营业部	868.03	853.25	4242	3.89	4451	10.89	4481		
4289	光大证券股份有限公司常州延政中路证券营业部	867.67	676.48	4383	10.96	3845	180.23	2423		
4290	东莞证券有限责任公司潮州潮州大道证券营业部	866.93	613.31	4443	3.09	4545	250.53	2036		
4291	财达证券有限责任公司廊坊三河□阳西大街证券营业部	866.74	818.91	4266	38.99	2585	8.84	4548		
4292	华泰证券股份有限公司岳阳平江天岳大道证券营业部	866.37	571.88	4472	246.49	596	48.00	3672		
4293	华泰证券股份有限公司溧阳南大街证券营业部	865.89	853.01	4243	2.55	4620	10.33	4496		
4294	中信万通证券有限责任公司邹城太平东路证券营业部	865.44	760.27	4309	8.42	4036	96.75	3091		
4295	国元证券股份有限公司桐城龙眠中路证券营业部	864.20	834.92	4255	18.98	3389	10.30	4497		
4296	东海证券有限责任公司靖江车站路证券营业部	863.64	860.82	4238	2.69	4603	0.14	5063		
4297	中国国际金融有限公司厦门莲岳路证券营业部	863.32	791.45	4286	32.27	2814	39.61	3804		
4298	财通证券有限责任公司长兴金陵北路证券营业部	858.38	844.16	4247	3.59	4489	10.63	4490		
4299	华西证券有限责任公司广安武胜弘武大道证券营业部	857.11	836.82	4254	20.09	3323	0.20	5047		
4300	德邦证券有限责任公司广州体育西路营业部	856.01	837.74	4253	17.91	3437	0.36	5008		
4301	平安证券有限责任公司佛山季华四路证券营业部	855.74	485.61	4542	100.42	1479	269.70	1949		
4302	广发证券股份有限公司德庆康城大道证券营业部	855.22	818.00	4267	21.34	3248	15.88	4319		
4303	国盛证券有限责任公司永修新城大道证券营业部	854.87	850.85	4244	3.03	4554	0.98	4943		
4304	国盛证券有限责任公司宁都中山南路证券营业部	850.05	838.53	4251	0.67	4915	10.86	4482		
4305	民生证券股份有限公司漯河人民西路证券营业部	847.94	718.89	4350	9.87	3921	119.19	2890		
4306	国泰君安证券股份有限公司哈尔滨尚志中央大街证券营业部	847.92	843.05	4248	3.43	4506	1.44	4898		
4307	长城证券有限责任公司佛山三水张边路证券营业部	847.56	746.51	4324	13.81	3666	87.24	3181		
4308	华安证券有限责任公司歙县鸿基商城证券营业部	845.95	801.34	4278	5.23	4318	39.39	3807		
4309	海通证券股份有限公司牡丹江东宁繁荣街证券营业部	845.74	734.20	4338	104.45	1435	7.08	4616		
4310	华龙证券有限责任公司定西永定东路证券营业部	845.22	833.19	4257	0.97	4855	11.07	4474		
4311	浙商证券股份有限公司南京大光路证券营业部	845.20	753.20	4314	0.36	4988	91.63	3134		
4312	上海证券有限责任公司大连同兴街证券营业部	842.42	794.72	4282	47.66	2367	0.04	5100		

(二)二○一二年证券营业部交易排名(续)

MEMBER BRANCH RANKING BY TRADING VALUE, 2012 (Continued)

百万元人民币, RMB Mil.

名次 Rank	营业部名称 Member Branches	总交易金额 Total Value	股票 Stocks 交易金额 Value	股票 Stocks 名次 Rank	基金 Funds 交易金额 Value	基金 Funds 名次 Rank	债券 Bonds 交易金额 Value	债券 Bonds 名次 Rank	权证 Warrants 交易金额 Value	权证 Warrants 名次 Rank
4313	海通证券股份有限公司南昌广场北路证券营业部	841.97	546.88	4484	35.65	2696	259.44	1992		
4314	国泰君安证券股份有限公司重庆奉节证券营业部	841.38	825.30	4262	4.82	4355	11.26	4464		
4315	大通证券股份有限公司南宁金湖路证券营业部	840.25	832.58	4258	2.40	4641	5.27	4695		
4316	红塔证券股份有限公司昆明金源大道证券营业部	838.16	815.12	4268	3.25	4532	19.80	4215		
4317	中国银河证券股份有限公司桐庐富春路证券营业部	837.67	781.91	4295	52.13	2260	3.63	4757		
4318	国信证券股份有限公司呼和浩特石东路营业部	836.65	822.28	4264	9.55	3950	4.82	4712		
4319	中信证券(浙江)有限责任公司上虞王充路证券营业部	836.55	749.76	4321	4.49	4384	82.31	3226		
4320	华安证券有限责任公司当涂振兴中路证券营业部	834.09	803.92	4276	3.00	4557	27.17	4045		
4321	长江证券股份有限公司库尔勒人民东路证券营业部	830.92	764.07	4307	14.25	3637	52.59	3608		
4322	联讯证券有限责任公司清远人民二路证券营业部	829.08	801.73	4277	6.47	4193	20.88	4184		
4323	申银万国证券股份有限公司上饶万年六零北大道证券营业部	826.78	821.73	4265	4.78	4358	0.28	5025		
4324	江海证券有限公司哈尔滨埃德蒙顿路证券营业部	825.99	749.61	4322	0.73	4902	75.65	3303		
4325	华龙证券有限责任公司张掖西大街证券营业部	822.79	771.66	4300	20.78	3283	30.34	3982		
4326	民生证券股份有限公司青岛海尔路证券营业部	821.33	770.04	4302	12.74	3736	38.55	3828		
4327	申银万国证券股份有限公司襄阳航空路证券营业部	819.19	804.07	4275	11.47	3805	3.65	4755		
4328	国泰君安证券股份有限公司遵义香港路证券营业部	817.69	809.50	4274	1.91	4715	6.28	4648		
4329	财达证券有限责任公司保定安国药都北大街证券营业部	814.98	812.89	4270	0.91	4866	1.18	4919		
4330	方正证券股份有限公司嘉兴中环西路证券营业部	812.62	775.00	4299	14.71	3607	22.91	4139		
4331	山西证券股份有限公司大连黄河路证券营业部	812.06	681.10	4377	3.40	4511	127.57	2826		
4332	国泰君安证券股份有限公司济宁吴泰闸路证券营业部	811.53	797.16	4280	5.08	4328	9.29	4535		
4333	海通证券股份有限公司成都温江区杨柳东路证券营业部	811.26	783.64	4291	7.68	4098	19.93	4212		
4334	西藏同信证券有限责任公司达州达县鸿雁街证券营业部	811.10	794.01	4284	9.78	3932	7.31	4604		
4335	海通证券股份有限公司广州珠江西路证券营业部	810.69	691.32	4371	46.49	2399	72.88	3334		
4336	财达证券有限责任公司唐山建设北路证券营业部	808.42	750.05	4320	3.00	4558	55.37	3571		
4337	长江证券股份有限公司太原府西街证券营业部	808.23	561.84	4478	3.66	4475	242.73	2078		
4338	浙商证券股份有限公司江山南市街证券营业部	808.21	740.82	4330	24.89	3105	42.50	3760		
4339	湘财证券有限责任公司岳阳湘阴县江东路证券营业部	808.03	794.70	4283	2.25	4671	11.08	4472		
4340	东吴证券股份有限公司三亚凤凰路证券营业部	807.23	771.16	4301	34.52	2729	1.56	4889		
4341	江海证券有限公司齐齐哈尔和平大街证券营业部	807.17	460.34	4573	1.67	4746	345.16	1681		
4342	江海证券有限公司哈尔滨学府路证券营业部	806.06	519.88	4503	5.71	4274	280.47	1899		
4343	申银万国证券股份有限公司南京浦口凤凰大街证券营业部	803.91	722.68	4347	32.71	2797	48.53	3658		
4344	中航证券有限公司西安未央路证券营业部	801.56	788.41	4287	1.51	4774	11.65	4453		
4345	国元证券股份有限公司无为十字街证券营业部	799.98	796.61	4281	3.19	4537	0.18	5052		
4346	联讯证券有限责任公司韶关惠民南路证券营业部	799.12	681.08	4379	1.40	4789	116.63	2919		
4347	财达证券有限责任公司廊坊万庄友好街证券营业部	798.66	728.49	4342	3.82	4460	66.35	3420		
4348	西部证券股份有限公司柳州海关路证券营业部	795.87	786.88	4288	1.39	4790	7.60	4595		
4349	东莞证券有限责任公司韶关新华南路证券营业部	795.63	328.02	4708	8.21	4056	459.40	1372		
4350	中原证券股份有限公司长沙车站北路证券营业部	795.40	754.26	4313	0.99	4852	40.15	3797		
4351	东北证券股份有限公司德惠西利民街证券营业部	792.47	783.66	4290	5.39	4303	3.42	4770		
4352	国联证券股份有限公司南宁民族大道证券营业部	789.91	782.46	4293	4.39	4393	3.06	4789		
4353	光大证券股份有限公司深圳罗田路证券营业部	789.28	783.84	4289	2.11	4687	3.32	4776		
4354	西部证券股份有限公司汉中城固证券营业部	788.18	781.45	4296	4.78	4356	1.94	4863		
4355	华安证券有限责任公司和县陋室西街证券营业部	786.27	670.47	4391	6.41	4200	109.38	2980		
4356	华安证券有限责任公司西安西长安街证券营业部	782.99	665.12	4395	13.25	3703	104.62	3029		
4357	民生证券股份有限公司唐山大里路证券营业部	781.53	681.62	4376	1.67	4745	98.24	3079		
4358	天源证券有限公司唐山滦南县中大街证券营业部	779.87	715.92	4354	5.52	4289	58.43	3528		
4359	国海证券股份有限公司桂林临桂县人民路证券营业部	776.97	765.76	4305	7.53	4107	3.68	4754		
4360	南京证券股份有限公司银川正源南街证券营业部	776.68	750.88	4318	2.99	4561	22.81	4142		
4361	中天证券有限责任公司盘锦兴隆街证券营业部	774.03	655.39	4404	6.64	4182	112.00	2958		
4362	国盛证券有限责任公司弋阳志敏大道证券营业部	773.32	769.67	4303	2.91	4577	0.74	4957		
4363	山西证券股份有限公司广安思源大道证券营业部	773.05	742.55	4328	8.90	3992	21.60	4164		
4364	东海证券有限责任公司徐州建国东路证券营业部	770.24	645.49	4415	13.48	3683	111.26	2962		
4365	华宝证券有限责任公司成都天泰路证券营业部	769.90	721.59	4348	4.52	4383	43.79	3737		
4366	国泰君安证券股份有限公司雅安东大街证券营业部	769.90	697.40	4365	12.84	3726	59.67	3510		
4367	华泰证券股份有限公司安陆碧口路证券营业部	769.84	739.08	4334	7.47	4113	23.29	4130		
4368	中信建投证券股份有限公司成都邛崃东环路证券营业部	767.91	754.52	4312	9.79	3931	3.60	4759		

(二)二○一二年证券营业部交易排名(续)

MEMBER BRANCH RANKING BY TRADING VALUE, 2012 (Continued)

百万元人民币, RMB Mil.

名次 Rank	营业部名称 Member Branches	总交易金额 Total Value	股票 Stocks 交易金额 Value	股票 Stocks 名次 Rank	基金 Funds 交易金额 Value	基金 Funds 名次 Rank	债券 Bonds 交易金额 Value	债券 Bonds 名次 Rank	权证 Warrants 交易金额 Value	权证 Warrants 名次 Rank
4369	东莞证券有限责任公司海城永安路证券营业部	766.59	714.26	4355	1.31	4800	51.02	3629		
4370	财达证券有限责任公司唐山曹妃甸证券营业部	765.56	752.13	4316	2.79	4589	10.64	4489		
4371	东北证券股份有限公司九台站前路证券营业部	765.36	752.69	4315	1.89	4718	10.77	4484		
4372	兴业证券股份有限公司漳浦大亭路证券营业部	764.70	749.50	4323	7.43	4118	7.77	4588		
4373	中信证券(浙江)有限责任公司永康金城路证券营业部	764.31	741.93	4329	10.02	3904	12.35	4436		
4374	华安证券有限责任公司郑州商都路证券营业部	763.16	684.13	4374	7.00	4146	72.04	3345		
4375	华安证券有限责任公司蚌埠涂山路证券营业部	761.64	743.98	4327	0.29	5012	17.37	4281		
4376	兴业证券股份有限公司昆明东风东路证券营业部	754.33	732.11	4340	12.45	3750	9.76	4518		
4377	齐鲁证券有限公司安丘兴安路证券营业部	754.03	698.41	4363	2.70	4602	52.92	3604		
4378	华龙证券有限责任公司临夏红园路证券营业部	753.67	736.66	4337	0.29	5011	16.72	4297		
4379	浙商证券股份有限公司济南和平路证券营业部	750.91	641.66	4420	13.78	3670	95.47	3096		
4380	华安证券有限责任公司绩溪南大街证券营业部	749.06	744.11	4326	2.55	4622	2.40	4825		
4381	海通证券股份有限公司成县东大街证券营业部	747.82	706.76	4359	39.45	2570	1.61	4885		
4382	湘财证券有限责任公司汨罗建设路证券营业部	746.83	740.62	4331	0.78	4894	5.43	4685		
4383	海通证券股份有限公司盘锦人民路证券营业部	744.67	737.34	4336	7.33	4127				
4384	财通证券有限责任公司重庆邹容路证券营业部	742.60	699.48	4362	1.13	4825	41.99	3768		
4385	大同证券经纪有限责任公司衡阳解放大道证券营业部	742.42	480.02	4552	5.85	4260	256.55	2007		
4386	华福证券有限责任公司福州排尾路证券营业部	742.16	695.31	4368	2.89	4578	43.96	3732		
4387	海通证券股份有限公司大庆红岗北路东街证券营业部	741.18	737.50	4335	3.01	4556	0.68	4961		
4388	海通证券股份有限公司黑河北安交通路证券营业部	740.63	733.83	4339	3.60	4488	3.20	4782		
4389	中国中投证券有限责任公司深圳坪山和平路证券营业部	736.95	687.83	4373	14.37	3632	34.75	3897		
4390	瑞银证券有限责任公司深圳深南东路证券营业部	736.52	681.10	4378	55.43	2193				
4391	国盛证券有限责任公司井冈山五井路证券营业部	735.60	727.19	4344	2.25	4670	6.16	4656		
4392	太平洋证券股份有限公司通海南街证券营业部	735.23	724.05	4346	9.04	3982	2.15	4844		
4393	宏源证券股份有限公司塔城新华路证券营业部	735.10	718.01	4352	5.04	4332	12.05	4444		
4394	国元证券股份有限公司南昌青山南路证券营业部	734.48	468.02	4563	2.35	4649	264.10	1974		
4395	国盛证券有限责任公司济南济安路证券营业部	733.75	727.15	4345	4.00	4441	2.60	4810		
4396	中国银河证券股份有限公司衢州荷花中路证券营业部	729.95	692.55	4370	4.18	4420	33.21	3925		
4397	国泰君安证券股份有限公司琼海人民路证券营业部	727.06	713.11	4356	8.85	3997	5.10	4700		
4398	西藏同信证券有限责任公司青岛即墨嵩山一路证券营业部	723.35	585.09	4463	3.94	4447	134.32	2755		
4399	西部证券股份有限公司韩城龙门大街证券营业部	723.25	674.28	4385	37.69	2626	11.27	4462		
4400	财达证券有限责任公司邯郸峰峰滏源堤路证券营业部	722.24	697.34	4366	2.18	4680	22.72	4145		
4401	华安证券有限责任公司舒城桃溪路证券营业部	721.33	716.66	4353	4.36	4400	0.31	5019		
4402	国联证券股份有限公司连云港通灌北路证券营业部	721.22	711.00	4357	6.09	4230	4.13	4740		
4403	国盛证券有限责任公司上饶玉山人民大道证券营业部	719.51	719.20	4349	0.12	5086	0.20	5046		
4404	国元证券股份有限公司蚌埠兴业街证券营业部	719.46	694.26	4369	0.11	5090	25.09	4086		
4405	民生证券股份有限公司合肥东流路证券营业部	715.75	697.64	4364	3.09	4548	15.02	4346		
4406	华安证券有限责任公司石家庄青园街证券营业部	712.88	481.09	4549	2.16	4683	229.64	2137		
4407	安信证券股份有限公司云浮郁南证券营业部	711.96	704.89	4360	3.42	4507	3.65	4756		
4408	西部证券股份有限公司榆林常乐路证券营业部	710.46	708.66	4358	1.35	4795	0.45	4994		
4409	国泰君安证券股份有限公司包头证券营业部	708.39	674.50	4384	6.75	4170	27.14	4046		
4410	西南证券股份有限公司重庆合川希尔安大道证券营业部	707.53	591.31	4457	3.58	4490	112.64	2953		
4411	宏源证券股份有限公司台州腾达路证券营业部	706.62	630.75	4432	3.63	4480	72.25	3340		
4412	信达证券股份有限公司新民辽河大街证券营业部	706.34	677.78	4381	6.13	4225	22.43	4152		
4413	广发证券股份有限公司柳州广场路证券营业部	705.44	319.30	4721	0.52	4942	385.62	1556		
4414	广发证券股份有限公司广州黄埔东路证券营业部	702.91	503.50	4525	17.62	3455	181.79	2415		
4415	金元证券股份有限公司东莞长安证券营业部	702.48	468.98	4562	27.11	3005	206.39	2259		
4416	长江证券股份有限公司南阳八一路证券营业部	699.77	512.04	4513	3.44	4505	184.29	2403		
4417	东兴证券股份有限公司重庆邹容路证券营业部	699.32	666.98	4393	13.67	3672	18.67	4248		
4418	财达证券有限责任公司廊坊霸州益津中路证券营业部	698.86	689.13	4372	1.91	4714	7.82	4586		
4419	安信证券股份有限公司宜宾南溪县文化路证券营业部	695.71	648.34	4413	12.28	3758	35.09	3889		
4420	招商证券股份有限公司中山中山四路证券营业部	692.79	511.37	4514	29.49	2919	151.93	2625		
4421	浙商证券股份有限公司南宁民生路证券营业部	689.62	632.07	4430	3.95	4446	53.60	3594		
4422	南京证券股份有限公司银川燕鸽湖证券营业部	688.72	660.21	4398	5.21	4321	23.31	4128		
4423	恒泰证券股份有限公司牙克石迎宾西街证券营业部	688.45	659.90	4400	7.23	4134	21.32	4174		
4424	广发证券股份有限公司营口闽江路证券营业部	688.19	671.22	4389	0.87	4873	16.09	4311		

(二)二○一二年证券营业部交易排名(续)

MEMBER BRANCH RANKING BY TRADING VALUE, 2012 (Continued)

百万元人民币, RMB Mil.

名次 Rank	营业部名称 Member Branches	总交易金额 Total Value	股票 Stocks 交易金额 Value	股票 Stocks 名次 Rank	基金 Funds 交易金额 Value	基金 Funds 名次 Rank	债券 Bonds 交易金额 Value	债券 Bonds 名次 Rank	权证 Warrants 交易金额 Value	权证 Warrants 名次 Rank
4425	申银万国证券股份有限公司上海曹安公路证券营业部	688.02	515.65	4507	25.13	3100	147.23	2663		
4426	渤海证券股份有限公司汉中略阳证券营业部	687.40	673.20	4387	1.20	4816	13.01	4404		
4427	太平洋证券股份有限公司蒙自天马路证券营业部	687.06	682.55	4375	3.33	4517	1.17	4920		
4428	国泰君安证券股份有限公司赣州章江南大道证券营业部	686.96	677.16	4382	2.33	4653	7.46	4598		
4429	财通证券有限责任公司德清中兴南路证券营业部	685.72	512.43	4511	0.09	5103	173.19	2469		
4430	国盛证券有限责任公司兴国凤凰大道证券营业部	685.60	680.30	4380	1.96	4707	3.34	4773		
4431	安信证券股份有限公司佛山金澜北路证券营业部	684.73	649.47	4411	27.12	3004	8.14	4573		
4432	信达证券股份有限公司辽阳健康路证券营业部	684.63	670.60	4390	7.47	4112	6.56	4638		
4433	瑞银证券有限责任公司广州林和西路证券营业部	684.29	414.97	4620	74.66	1841	194.67	2334		
4434	中信建投证券股份有限公司萍乡建设东路证券营业部	684.25	504.05	4523	4.90	4344	175.30	2454		
4435	东海证券有限责任公司郑州商务内环路证券营业部	684.03	629.06	4433	2.55	4623	52.42	3612		
4436	财达证券有限责任公司邯郸武安中兴路证券营业部	682.88	600.23	4450	14.96	3591	67.68	3400		
4437	南京证券股份有限公司盐城建湖县人民路证券营业部	681.12	635.57	4427	5.89	4255	39.65	3801		
4438	华龙证券有限责任公司兰州安宁东路证券营业部	680.70	385.44	4638	2.71	4599	292.55	1853		
4439	西部证券股份有限公司兰州东岗东路证券营业部	679.85	657.44	4403	9.14	3976	13.27	4395		
4440	兴业证券股份有限公司太原双塔寺街证券营业部	679.85	638.97	4424	8.64	4011	32.24	3937		
4441	华西证券有限责任公司南充营山正西街证券营业部	677.23	674.08	4386	3.15	4540				
4442	红塔证券股份有限公司长沙中意一路证券营业部	671.57	668.61	4392	2.45	4636	0.52	4986		
4443	第一创业证券股份有限公司武汉巨龙大道证券营业部	671.19	598.87	4451	1.87	4725	70.45	3368		
4444	国海证券股份有限公司太原体育路证券营业部	670.79	666.62	4394	4.18	4421				
4445	信达证券股份有限公司湛江徐闻证券营业部	669.40	631.66	4431	2.29	4663	35.45	3878		
4446	西部证券股份有限公司汉中勉县证券营业部	668.86	659.97	4399	8.90	3993				
4447	中国中投证券有限责任公司肥东龙泉中路证券营业部	667.28	644.10	4416	19.30	3372	3.88	4749		
4448	东海证券有限责任公司栾川君山中路证券营业部	667.26	662.65	4397	1.03	4843	3.58	4760		
4449	华安证券有限责任公司肥西巢湖中路证券营业部	666.84	663.46	4396	3.37	4515				
4450	招商证券股份有限公司长春亚泰大街证券营业部	666.42	524.75	4499	8.27	4050	133.40	2766		
4451	国海证券股份有限公司长沙中意一路证券营业部	664.94	607.68	4447	25.99	3061	31.27	3959		
4452	恒泰长财证券有限责任公司吉林解放东路证券营业部	664.65	503.80	4524	0.65	4918	160.20	2570		
4453	申银万国证券股份有限公司佛山季华五路证券营业部	662.57	481.87	4547	3.19	4535	177.51	2441		
4454	南京证券股份有限公司靖江骥江路证券营业部	662.50	652.26	4410	6.00	4238	4.24	4735		
4455	国泰君安证券股份有限公司金华环城东路证券营业部	662.21	654.70	4406	7.36	4124	0.15	5062		
4456	海通证券股份有限公司哈尔滨呼兰北二道街证券营业部	660.80	647.92	4414	4.74	4363	8.15	4572		
4457	江海证券有限公司伊春南岔中纬路证券营业部	659.89	658.47	4401	1.41	4787	0.02	5114		
4458	中国中投证券有限责任公司青海油田证券营业部	659.64	622.77	4436	33.77	2755	3.11	4785		
4459	海通证券股份有限公司东丰东风路证券营业部	658.43	652.86	4408	3.62	4481	1.96	4862		
4460	华安证券有限责任公司宿松人民西路证券营业部	658.40	654.73	4405	1.61	4756	2.07	4854		
4461	国联证券股份有限公司扬州文汇西路证券营业部	658.34	439.68	4592	3.39	4512	215.27	2198		
4462	财达证券有限责任公司唐山迁西喜峰路证券营业部	656.26	653.47	4407	2.79	4590				
4463	中原证券股份有限公司新乡华兰大道证券营业部	655.23	627.07	4434	7.43	4116	20.73	4189		
4464	中信证券(浙江)有限责任公司宜春高士路证券营业部	653.16	511.05	4515	10.40	3876	131.71	2791		
4465	华西证券有限责任公司广元利州东路证券营业部	652.54	639.03	4423	0.71	4905	12.80	4418		
4466	华安证券有限责任公司界首人民路证券营业部	652.04	636.58	4426	3.81	4461	11.66	4452		
4467	华西证券有限责任公司重庆云阳证券营业部	651.55	648.57	4412	2.82	4585	0.17	5057		
4468	财达证券有限责任公司唐山开平新苑路证券营业部	650.50	642.98	4418	6.96	4149	0.56	4982		
4469	太平洋证券股份有限公司普洱振兴南路证券营业部	648.17	639.93	4421	7.91	4078	0.33	5014		
4470	国盛证券有限责任公司长沙万家丽路证券营业部	647.06	633.26	4429	11.32	3819	2.48	4821		
4471	西部证券股份有限公司杨凌会展路证券营业部	644.78	643.84	4417	0.94	4859				
4472	联讯证券有限责任公司湛江海滨大道证券营业部	644.19	462.57	4570	2.99	4560	178.63	2433		
4473	太平洋证券股份有限公司安宁晓塘东路证券营业部	643.54	635.02	4428	8.48	4025	0.04	5099		
4474	中信建投证券股份有限公司清远清新清新大道证券营业部	643.48	595.53	4455	4.95	4339	42.99	3748		
4475	大通证券股份有限公司柳州鹿寨县建中东路证券营业部	641.98	639.08	4422	2.49	4632	0.40	5000		
4476	山西证券股份有限公司侯马新田路证券营业部	640.93	622.40	4437	6.07	4234	12.47	4428		
4477	国联证券股份有限公司重庆建新东路证券营业部	638.87	569.29	4473	2.63	4611	66.94	3414		
4478	东海证券有限责任公司珠海吉大路证券营业部	634.37	588.15	4460	14.98	3590	31.24	3960		
4479	民生证券股份有限公司大连松江路证券营业部	634.05	513.62	4509	2.27	4668	118.15	2907		
4480	国元证券股份有限公司珠海金湾南翔路证券营业部	632.70	323.23	4716	0.69	4914	308.78	1796		

(二)二○一二年证券营业部交易排名(续)

MEMBER BRANCH RANKING BY TRADING VALUE, 2012 (Continued)

百万元人民币, RMB Mil.

名次 Rank	营业部名称 Member Branches	总交易金额 Total Value	股票 Stocks 交易金额 Value	股票 Stocks 名次 Rank	基金 Funds 交易金额 Value	基金 Funds 名次 Rank	债券 Bonds 交易金额 Value	债券 Bonds 名次 Rank	权证 Warrants 交易金额 Value	权证 Warrants 名次 Rank
4481	太平洋证券股份有限公司景洪宣慰大道证券营业部	632.52	614.12	4442	8.47	4029	9.93	4515		
4482	大通证券股份有限公司杭州庆春路证券营业部	631.14	580.71	4467	0.16	5068	50.27	3635		
4483	宏源证券股份有限公司海口琼州大道证券营业部	631.14	612.70	4444	4.85	4352	13.59	4388		
4484	招商证券股份有限公司太原平阳路证券营业部	630.69	480.85	4551	7.12	4141	142.72	2692		
4485	国元证券股份有限公司上海民生路证券营业部	628.18	507.53	4519	119.96	1270	0.69	4960		
4486	华安证券有限责任公司潜山舒台路证券营业部	626.61	614.68	4440	4.61	4376	7.31	4603		
4487	东海证券有限责任公司厦门祥福路证券营业部	625.27	597.96	4453	1.00	4850	26.32	4062		
4488	齐鲁证券有限公司天津开发区第三大街证券营业部	624.46	550.59	4482	4.36	4397	69.50	3379		
4489	华安证券有限责任公司凤台望淮路证券营业部	623.44	615.87	4439	5.44	4298	2.13	4847		
4490	中信万通证券有限责任公司龙口实验路证券营业部	621.81	580.36	4469	2.66	4606	38.79	3821		
4491	江海证券有限公司绥化福和街证券营业部	621.30	591.21	4458	6.59	4184	23.50	4124		
4492	宏信证券有限责任公司成都金堂幸福路证券营业部	620.68	614.21	4441	2.01	4701	4.47	4724		
4493	中信万通证券有限责任公司安丘向阳路证券营业部	620.49	497.66	4531	26.45	3042	96.38	3092		
4494	国海证券股份有限公司河池宜州市城中中路证券营业部	619.11	616.45	4438	2.00	4704	0.66	4964		
4495	华安证券有限责任公司枞阳湖滨路证券营业部	618.58	607.10	4448	3.33	4519	8.16	4570		
4496	第一创业证券股份有限公司青岛南京路证券营业部	617.22	404.50	4627	4.25	4410	208.47	2248		
4497	中国中投证券有限责任公司嘉兴中山西路证券营业部	615.42	489.05	4536	15.74	3549	110.63	2972		
4498	大同证券经纪有限责任公司台州西街证券营业部	615.00	579.62	4470	13.28	3700	22.10	4155		
4499	海通证券股份有限公司伊春新兴中路证券营业部	614.90	608.99	4445	5.91	4252				
4500	财达证券有限责任公司唐山乐亭大钊路证券营业部	612.73	587.82	4461	4.61	4377	20.31	4199		
4501	恒泰证券股份有限公司阿拉善盟巴彦浩特和硕特南路证券营业部	611.66	600.70	4449	10.83	3852	0.12	5072		
4502	华龙证券有限责任公司武威胜利街证券营业部	611.54	608.55	4446	0.77	4896	2.21	4836		
4503	华泰证券股份有限公司云梦朝阳路证券营业部	607.98	598.84	4452	5.07	4329	4.06	4745		
4504	中天证券有限责任公司朝阳友谊大街证券营业部	607.81	352.54	4683	2.07	4694	253.21	2021		
4505	宏源证券股份有限公司鄯善新城路证券营业部	606.58	591.32	4456	12.82	3728	2.44	4822		
4506	华安证券有限责任公司怀远禹王路证券营业部	605.34	596.86	4454	2.04	4696	6.44	4643		
4507	渤海证券股份有限公司天津滨海新区杭州道证券营业部	603.17	489.14	4535	8.47	4028	105.55	3021		
4508	长江证券股份有限公司谷城银城大道证券营业部	595.40	566.37	4474	2.80	4587	26.23	4065		
4509	国盛证券有限责任公司鄱阳建设路证券营业部	594.16	582.24	4466	3.10	4544	8.82	4549		
4510	东吴证券股份有限公司大连中山路证券营业部	592.96	583.57	4465	3.64	4479	5.75	4673		
4511	恒泰证券股份有限公司二连浩特恐龙大街证券营业部	592.06	590.32	4459	1.23	4811	0.51	4987		
4512	华龙证券有限责任公司陇南建设路证券营业部	591.23	585.34	4462	3.85	4456	2.04	4857		
4513	海通证券股份有限公司哈尔滨双城昌盛街证券营业部	590.65	583.65	4464	1.89	4719	5.12	4698		
4514	江海证券有限公司伊春铁力正阳大街证券营业部	587.65	580.49	4468	1.11	4826	6.05	4664		
4515	华安证券有限责任公司厦门钟林路证券营业部	586.43	572.81	4471	8.99	3985	4.63	4717		
4516	国都证券有限责任公司北京回龙观西大街证券营业部	586.09	529.20	4495	33.88	2751	23.01	4137		
4517	东北证券股份有限公司珲春证券营业部	583.87	486.55	4541	5.38	4305	91.94	3127		
4518	安信证券股份有限公司西安南二环路证券营业部	583.19	518.14	4506	5.63	4281	59.42	3512		
4519	国海证券股份有限公司贵阳金阳南路证券营业部	583.01	480.85	4550	3.79	4463	98.37	3078		
4520	华安证券有限责任公司灵璧凤河路证券营业部	580.47	563.51	4476	9.72	3940	7.24	4606		
4521	世纪证券有限责任公司东莞长安证券营业部	575.36	542.80	4488	13.55	3678	19.00	4239		
4522	财达证券有限责任公司廊坊文安西环路证券营业部	572.94	544.59	4486	1.59	4759	26.76	4057		
4523	财达证券有限责任公司佳木斯富锦向阳路证券营业部	572.26	556.13	4481	14.56	3618	1.57	4888		
4524	财达证券有限责任公司沧州泊头红旗北街证券营业部	570.41	565.89	4475	2.32	4657	2.20	4840		
4525	东海证券有限责任公司无锡政和大道证券营业部	570.34	446.35	4585	8.41	4037	115.58	2931		
4526	国海证券股份有限公司西安龙首北路证券营业部	569.58	534.30	4493	7.70	4096	27.58	4038		
4527	中银国际证券有限责任公司唐山新华道证券营业部	566.81	330.66	4704	17.67	3453	218.48	2184		
4528	国联证券股份有限公司淄博淄城路证券营业部	565.51	560.80	4479	4.24	4412	0.46	4993		
4529	中国中投证券有限责任公司济宁供销路证券营业部	565.42	385.50	4637	4.09	4430	175.83	2452		
4530	中原证券股份有限公司石家庄新华路证券营业部	561.73	432.06	4604	2.91	4576	126.76	2836		
4531	中信万通证券有限责任公司胶南石桥路证券营业部	558.86	506.35	4521	1.70	4741	50.81	3632		
4532	华泰证券股份有限公司利川公园路证券营业部	558.15	523.49	4501	1.35	4796	33.31	3922		
4533	宏源证券股份有限公司泽普石油基地证券营业部	556.12	538.12	4489	4.90	4343	13.09	4401		
4534	光大证券股份有限公司西宁东关大街证券营业部	552.40	533.52	4494	2.85	4584	16.03	4312		
4535	国元证券股份有限公司嘉兴洪兴路江南摩尔证券营业部	552.25	549.84	4483	0.28	5016	2.14	4845		
4536	中国中投证券有限责任公司广州开创大道北证券营业部	551.03	524.60	4500	9.09	3977	17.34	4284		

(二)二○一二年证券营业部交易排名(续)

MEMBER BRANCH RANKING BY TRADING VALUE, 2012 (Continued)

百万元人民币, RMB Mil.

名次 Rank	营业部名称 Member Branches	总交易金额 Total Value	股票 Stocks 交易金额 Value	股票 Stocks 名次 Rank	基金 Funds 交易金额 Value	基金 Funds 名次 Rank	债券 Bonds 交易金额 Value	债券 Bonds 名次 Rank	权证 Warrants 交易金额 Value	权证 Warrants 名次 Rank
4537	国元证券股份有限公司佛山顺德新桂北路证券营业部	550.27	488.11	4540	11.79	3783	50.37	3634		
4538	民生证券股份有限公司深圳新湖路证券营业部	549.00	414.89	4621	1.36	4794	132.75	2778		
4539	中国民族证券有限责任公司哈尔滨阿城延川大街证券营业部	548.94	537.53	4491	0.93	4864	10.49	4493		
4540	江海证券有限公司牡丹江绥芬河文化街证券营业部	548.44	506.48	4520	6.00	4241	35.96	3866		
4541	民生证券股份有限公司武汉珞瑜路证券营业部	547.13	416.19	4616	0.88	4871	130.06	2811		
4542	国元证券股份有限公司盐城解放南路证券营业部	546.51	482.15	4546	0.57	4933	63.79	3455		
4543	华创证券有限责任公司贵阳乌当新添大道证券营业部	545.61	543.26	4487	2.09	4689	0.26	5032		
4544	中国银河证券股份有限公司潍坊福寿西街证券营业部	543.58	433.55	4603	36.76	2663	73.28	3328		
4545	华安证券有限责任公司青阳木镇路证券营业部	541.78	538.10	4490	3.46	4502	0.21	5045		
4546	第一创业证券股份有限公司深圳海城西路证券营业部	541.11	528.75	4497	4.38	4394	7.98	4581		
4547	海通证券股份有限公司弥勒冉翁路证券营业部	540.89	534.93	4492	0.70	4910	5.27	4697		
4548	华西证券有限责任公司西昌长安东路证券营业部	540.48	484.15	4544	14.76	3603	41.57	3773		
4549	财达证券有限责任公司唐山南堡开发区证券营业部	540.43	499.83	4528	1.88	4720	38.71	3825		
4550	中国中投证券有限责任公司哈尔滨牌路大街证券营业部	540.10	507.87	4518	9.45	3956	22.78	4143		
4551	民生证券股份有限公司佛山祖庙路证券营业部	539.11	428.44	4605	6.85	4162	103.83	3036		
4552	中国银河证券股份有限公司漳州水仙大街证券营业部	539.03	415.41	4618	7.94	4074	115.68	2929		
4553	方正证券股份有限公司玉环长治路证券营业部	536.66	460.14	4574	5.29	4311	71.23	3358		
4554	山西证券股份有限公司太原康宁西街证券营业部	532.36	492.39	4533	1.47	4783	38.50	3829		
4555	方正证券股份有限公司吉首人民北路证券营业部	532.33	512.23	4512	2.23	4674	17.87	4265		
4556	华福证券有限责任公司长汀环中路证券营业部	529.90	529.15	4496	0.40	4974	0.34	5013		
4557	齐鲁证券有限公司枣庄金光路证券营业部	529.39	497.85	4530	11.51	3801	20.03	4209		
4558	申银万国证券股份有限公司芜湖利民西路证券营业部	529.07	438.43	4596	47.38	2374	43.26	3744		
4559	华西证券有限责任公司青白江新河路证券营业部	528.10	510.31	4516	6.68	4180	11.12	4470		
4560	华西证券有限责任公司重庆梁平证券营业部	528.10	525.44	4498	1.87	4726	0.80	4952		
4561	华安证券有限责任公司天长新河北路证券营业部	528.01	514.79	4508	1.59	4758	11.63	4455		
4562	齐鲁证券有限公司东营广饶新城大道证券营业部	526.23	519.36	4505	3.72	4469	3.15	4784		
4563	中国中投证券有限责任公司镇江中山西路证券营业部	525.25	364.90	4667	8.65	4010	151.70	2629		
4564	日信证券有限责任公司呼伦贝尔满洲里路证券营业部	524.86	521.02	4502	3.77	4466	0.07	5088		
4565	宏源证券股份有限公司库车天山东路证券营业部	524.28	512.70	4510	4.86	4350	6.72	4630		
4566	方正证券股份有限公司浏阳金沙路证券营业部	524.13	519.56	4504	0.30	5007	4.28	4733		
4567	民生证券股份有限公司西安长乐东路证券营业部	522.29	291.03	4750	0.55	4936	230.71	2129		
4568	第一创业证券股份有限公司郑州农业东路证券营业部	522.27	489.63	4534	18.58	3405	14.05	4374		
4569	华安证券有限责任公司东至尧北路证券营业部	520.03	508.77	4517	2.85	4583	8.41	4563		
4570	广发证券股份有限公司大连中华西路证券营业部	518.65	479.75	4553	7.18	4136	31.73	3949		
4571	中信证券股份有限公司芜湖新时代商业街证券营业部	518.14	415.86	4617	3.69	4472	98.59	3076		
4572	中航证券有限公司柳州三中路证券营业部	517.75	451.57	4581	14.21	3640	51.96	3621		
4573	中国中投证券有限责任公司西宁西关大街新宁广场证券营业部	516.94	464.72	4567	0.25	5027	51.97	3620		
4574	华泰证券股份有限公司烟台长江路证券营业部	515.46	317.16	4724	1.74	4739	196.56	2319		
4575	广发证券股份有限公司文昌文南路证券营业部	514.23	472.14	4559	32.10	2822	10.00	4506		
4576	东海证券有限责任公司焦作山阳路证券营业部	512.87	483.71	4545	1.90	4716	27.26	4042		
4577	中国银河证券股份有限公司翼城红旗街证券营业部	512.56	505.24	4522	0.24	5029	7.08	4617		
4578	中信建投证券股份有限公司佛山顺德大良证券营业部	512.53	383.18	4642	15.13	3585	114.22	2942		
4579	湘财证券有限责任公司台州市府大道证券营业部	512.35	244.31	4802	6.69	4179	261.35	1983		
4580	国海证券股份有限公司重庆建新北路证券营业部	507.17	502.22	4527	3.02	4555	1.93	4865		
4581	华创证券有限责任公司贵阳纪念塔证券营业部	505.65	488.41	4538	10.37	3879	6.87	4626		
4582	国元证券股份有限公司贵阳金阳碧海南路证券营业部	504.72	389.56	4636	2.15	4684	113.01	2950		
4583	华宝证券有限责任公司武汉解放大道证券营业部	503.41	423.21	4610	4.41	4389	75.80	3300		
4584	中信建投证券股份有限公司宿迁恒山路证券营业部	502.56	502.37	4526	0.19	5051				
4585	西部证券股份有限公司西安科技路证券营业部	502.55	473.90	4558	15.40	3573	13.26	4396		
4586	海通证券股份有限公司绥化安达北四道街证券营业部	501.62	498.11	4529	3.51	4499				
4587	中国中投证券有限责任公司信阳民权路证券营业部	500.54	488.39	4539	6.17	4220	5.98	4665		
4588	山西证券股份有限公司柳林贺昌大街证券营业部	497.73	420.14	4613	0.85	4876	76.75	3287		
4589	海通证券股份有限公司镇江中山西路证券营业部	497.35	348.70	4686	8.90	3989	139.75	2722		
4590	开源证券有限责任公司商洛名人街证券营业部	497.15	113.82	4955	0.46	4962	382.87	1563		
4591	方正证券股份有限公司杭州滨江通和路证券营业部	497.11	475.92	4555	11.66	3793	9.53	4524		
4592	恒泰证券股份有限公司鄂尔多斯薛家湾准格尔路证券营业部	496.53	475.76	4556	0.20	5045	20.56	4193		

(二)二○一二年证券营业部交易排名(续)

MEMBER BRANCH RANKING BY TRADING VALUE, 2012 (Continued)

百万元人民币, RMB Mil.

名次 Rank	营业部名称 Member Branches	总交易金额 Total Value	股票 Stocks 交易金额 Value	股票 Stocks 名次 Rank	基金 Funds 交易金额 Value	基金 Funds 名次 Rank	债券 Bonds 交易金额 Value	债券 Bonds 名次 Rank	权证 Warrants 交易金额 Value	权证 Warrants 名次 Rank
4593	海通证券股份有限公司佛山顺德新宁路证券营业部	496.38	410.57	4623	13.59	3675	72.21	3342		
4594	齐鲁证券有限公司菏泽东明证券营业部	494.24	373.91	4655	11.82	3780	108.52	2991		
4595	国盛证券有限责任公司上饶铅山信州西路证券营业部	493.38	493.00	4532	0.05	5117	0.32	5015		
4596	爱建证券有限责任公司宁波环城北路证券营业部	493.29	489.00	4537	2.58	4617	1.71	4880		
4597	大同证券经纪有限责任公司吕梁八一街证券营业部	492.39	441.46	4590	3.54	4495	47.39	3682		
4598	华安证券有限责任公司合肥合作化南路证券营业部	491.00	420.72	4612	8.55	4017	61.72	3485		
4599	长江证券股份有限司武汉新洲大街证券营业部	486.94	438.27	4597	7.36	4125	41.32	3777		
4600	中原证券股份有限公司济南经四路证券营业部	486.89	328.05	4707	9.85	3923	148.99	2647		
4601	财达证券有限责任公司石家庄石化证券营业部	486.80	478.75	4554	5.29	4310	2.76	4808		
4602	诚浩证券有限责任公司丹东江城大街证券营业部	486.70	438.84	4595	2.43	4639	45.43	3711		
4603	东北证券股份有限公司农安兴华路证券营业部	486.11	472.12	4560	4.16	4423	9.83	4516		
4604	华福证券有限责任公司漳平和平中路证券营业部	485.80	467.20	4564	6.90	4159	11.70	4450		
4605	华西证券有限责任公司达州渠县人民街证券营业部	484.92	481.16	4548	3.53	4498	0.24	5037		
4606	华融证券股份有限公司南京北京东路证券营业部	484.85	484.74	4543	0.06	5113	0.05	5096		
4607	国都证券有限责任公司北京双峪路证券营业部	483.21	381.50	4645	2.95	4563	98.76	3072		
4608	华福证券有限责任公司厦门仙岳路证券营业部	481.75	450.75	4582	5.97	4247	25.03	4090		
4609	财达证券有限责任公司邢台沙河温泉街证券营业部	481.46	470.77	4561	6.03	4236	4.65	4716		
4610	华创证券有限责任公司遵义南京路证券营业部	480.94	474.40	4557	5.10	4326	1.43	4901		
4611	东北证券股份有限公司长春丹江街证券营业部	479.35	464.87	4566	12.16	3762	2.31	4830		
4612	财达证券有限责任公司邯郸磁县朝阳北大街证券营业部	475.15	462.22	4572	4.29	4406	8.64	4556		
4613	华安证券有限责任公司太原新建路证券营业部	473.42	379.20	4650	2.30	4662	91.93	3128		
4614	华安证券有限责任公司济南英贤街证券营业部	471.68	462.46	4571	4.85	4353	4.37	4731		
4615	中信证券股份有限公司海口国兴大道证券营业部	471.57	364.82	4668	1.76	4738	104.98	3027		
4616	山西证券股份有限公司汾阳汾酒厂证券营业部	471.44	450.37	4583	3.90	4450	17.17	4287		
4617	中国银河证券股份有限公司贵阳金阳观山西路证券营业部	468.79	462.95	4569	1.00	4848	4.83	4711		
4618	恒泰证券股份有限公司临河建设南路证券营业部	468.17	459.14	4576	3.96	4443	5.07	4701		
4619	山西证券股份有限公司汾阳英雄中路证券营业部	467.07	440.36	4591	0.48	4954	26.23	4064		
4620	国海证券股份有限公司桂林阳朔县蟠桃路证券营业部	466.69	466.22	4565	0.45	4966	0.03	5105		
4621	中国民族证券有限责任公司辉南工农街证券营业部	465.56	463.06	4568	2.27	4669	0.23	5038		
4622	东吴证券股份有限公司合肥黄山路证券营业部	464.44	320.76	4719	2.38	4645	141.31	2702		
4623	宏信证券有限责任公司泸州合江县少岷路营业部	462.67	457.39	4577	5.27	4312	0.01	5118		
4624	江海证券有限公司哈尔滨五常建设大街证券营业部	461.60	424.24	4609	1.86	4727	35.51	3875		
4625	华西证券有限责任公司自贡贡井长征大道证券营业部	461.52	459.83	4575	1.10	4829	0.59	4977		
4626	中国民族证券有限责任公司榆树中心街证券营业部	461.32	454.84	4579	2.52	4626	3.96	4748		
4627	中信证券(浙江)有限责任公司赣州长征大道证券营业部	460.03	424.56	4608	6.02	4237	29.45	4008		
4628	太平洋证券股份有限公司腾冲光华东路证券营业部	458.94	457.09	4578	1.83	4732	0.02	5110		
4629	中邮证券有限责任公司咸阳学道门巷证券营业部	458.17	453.06	4580	0.97	4856	4.14	4738		
4630	齐鲁证券有限公司泰安东平证券营业部	456.78	445.18	4588	5.49	4293	6.11	4658		
4631	中国银河证券股份有限公司太谷太洛西路证券营业部	455.47	446.04	4586	3.38	4513	6.05	4662		
4632	国泰君安证券股份有限公司四平中央东路证券营业部	454.59	380.69	4648	10.88	3850	63.02	3464		
4633	东吴证券股份有限公司镇江黄山北路证券营业部	453.59	198.22	4853	25.53	3084	229.84	2136		
4634	长城证券有限责任公司晋中中都北路证券营业部	452.39	405.23	4626	8.25	4052	38.90	3816		
4635	招商证券股份有限公司株洲天台路证券营业部	452.30	437.77	4599	1.52	4769	13.01	4405		
4636	山西证券股份有限公司清徐美锦北大街证券营业部	450.10	444.62	4589	0.93	4863	4.55	4721		
4637	新时代证券有限责任公司北京首都国际机场证券营业部	449.89	416.27	4615	2.77	4592	30.85	3969		
4638	广发证券股份有限公司河源沿江东路证券营业部	449.75	340.52	4694	5.66	4279	103.57	3039		
4639	宏源证券股份有限公司乌苏北京西路证券营业部	449.48	435.56	4601	6.94	4156	6.98	4620		
4640	东吴证券有限责任公司济南纬十二路证券营业部	448.58	445.71	4587	0.61	4924	2.26	4834		
4641	财达证券有限责任公司保定定州中山中路证券营业部	446.24	439.59	4593	6.14	4223	0.50	4989		
4642	齐鲁证券有限公司乌鲁木齐南湖南路证券营业部	445.54	425.26	4607	2.36	4648	17.92	4263		
4643	渤海证券股份有限公司天津绥江道证券营业部	444.79	389.90	4635	42.15	2503	12.74	4419		
4644	华安证券有限责任公司广州广华南路证券营业部	443.97	435.73	4600	1.52	4771	6.72	4629		
4645	太平洋证券股份有限公司大理建设路证券营业部	442.92	427.81	4606	13.19	3706	1.92	4868		
4646	华福证券有限责任公司漳浦朝阳路证券营业部	442.21	437.93	4598	2.51	4628	1.77	4875		
4647	国泰君安证券股份有限公司鄂尔多斯证券营业部	440.82	439.37	4594	1.45	4784				
4648	国泰君安证券股份有限公司龙井繁荣路证券营业部	439.68	390.59	4634	0.74	4900	48.34	3663		

(二)二○一二年证券营业部交易排名(续)

MEMBER BRANCH RANKING BY TRADING VALUE, 2012 (Continued)

百万元人民币, RMB Mil.

名次 Rank	营业部名称 Member Branches	总交易金额 Total Value	股票 Stocks 交易金额 Value	股票 Stocks 名次 Rank	基金 Funds 交易金额 Value	基金 Funds 名次 Rank	债券 Bonds 交易金额 Value	债券 Bonds 名次 Rank	权证 Warrants 交易金额 Value	权证 Warrants 名次 Rank
4649	华福证券有限责任公司建阳民主南路证券营业部	437.84	434.18	4602	3.66	4474				
4650	海通证券股份有限公司柳州桂中大道证券营业部	437.81	384.77	4639	11.91	3777	41.14	3780		
4651	东吴证券股份有限公司重庆洋河一村证券营业部	435.66	371.55	4659	0.45	4963	63.66	3457		
4652	恒泰长财证券有限责任公司白山浑江大街证券营业部	434.77	408.44	4625	6.12	4226	20.21	4203		
4653	民生证券股份有限公司重庆沙南街证券营业部	432.98	360.43	4670	0.83	4880	71.71	3351		
4654	西部证券股份有限公司宝鸡岐山证券营业部	430.20	383.99	4641	19.45	3360	26.75	4058		
4655	长城证券有限责任公司北京通胡大街证券营业部	428.03	265.46	4778	27.04	3008	135.53	2750		
4656	国开证券有限责任公司天津围堤道证券营业部	427.60	382.58	4643	0.75	4897	44.26	3728		
4657	东海证券有限责任公司盐城建军东路证券营业部	426.51	423.07	4611	0.47	4959	2.98	4794		
4658	中信建投证券股份有限公司银川湖滨西街证券营业部	424.80	279.30	4761	12.78	3734	132.72	2780		
4659	中天证券有限责任公司深圳深南东路证券营业部	424.62	415.21	4619	8.55	4019	0.86	4947		
4660	东北证券股份有限公司抚松小南街证券营业部	422.74	409.68	4624	0.97	4854	12.10	4440		
4661	海通证券股份有限公司天水新华路证券营业部	421.37	379.51	4649	38.78	2596	3.08	4788		
4662	国盛证券有限责任公司吉安遂川工农兵大道证券营业部	420.68	419.53	4614	0.84	4878	0.32	5018		
4663	东莞证券有限责任公司杭州丹枫路证券营业部	418.93	303.64	4738	4.40	4391	110.89	2968		
4664	信达证券股份有限公司本溪桓仁证券营业部	417.64	414.49	4622	1.23	4812	1.93	4867		
4665	国信证券股份有限公司南充嘉陵区耀目路证券营业部	417.16	381.07	4647	0.79	4893	35.30	3882		
4666	兴业证券股份有限公司呼和浩特鄂尔多斯路证券营业部	415.58	373.61	4656	0.59	4928	41.38	3776		
4667	大通证券股份有限公司吉林汉阳南街证券营业部	410.72	367.08	4665	0.87	4872	42.76	3754		
4668	中原证券股份有限公司沁阳沁园南路证券营业部	410.50	370.63	4662	1.10	4828	38.76	3823		
4669	山西证券股份有限公司常德建设东路证券营业部	410.14	395.04	4630	8.66	4006	6.44	4642		
4670	广发证券股份有限公司揭阳环市北路证券营业部	409.74	299.05	4744	26.66	3027	84.03	3208		
4671	浙商证券股份有限公司台州市府大道证券营业部	409.15	384.30	4640	15.29	3579	9.55	4523		
4672	长江证券股份有限公司武汉蔡甸大街证券营业部	407.44	394.69	4631	1.05	4840	11.70	4449		
4673	联讯证券有限责任公司河源建设大道证券营业部	404.79	391.65	4633	1.09	4830	12.05	4443		
4674	山西证券股份有限公司南宁长湖路证券营业部	404.73	316.31	4725	0.64	4920	87.78	3174		
4675	大同证券经纪有限责任公司朔州开发南路证券营业部	403.78	395.98	4629	0.80	4886	6.99	4619		
4676	平安证券有限责任公司贵阳金阳南路证券营业部	403.73	373.38	4657	2.94	4566	27.41	4041		
4677	宏源证券股份有限公司玛纳斯团结路证券营业部	400.82	394.24	4632	0.90	4868	5.68	4675		
4678	西部证券股份有限公司汉中西乡证券营业部	400.62	398.07	4628	2.55	4624				
4679	国联证券股份有限公司南昌北京东路证券营业部	395.96	323.39	4715	7.81	4087	64.76	3437		
4680	财达证券有限责任公司莆田福屿街证券营业部	394.57	344.20	4690	10.06	3901	40.32	3794		
4681	浙商证券股份有限公司浦江环城南路证券营业部	393.90	377.38	4653	3.54	4496	12.98	4407		
4682	海通证券股份有限公司咸宁潜山路证券营业部	393.09	358.40	4675	5.08	4327	29.60	4002		
4683	财达证券有限责任公司唐山滦县燕山北大街证券营业部	392.97	377.46	4652	14.50	3624	1.02	4937		
4684	光大证券股份有限公司广州番禺环城东路证券营业部	391.37	336.60	4696	10.43	3875	44.34	3727		
4685	山西证券股份有限公司朔州神头振兴东街证券营业部	391.10	376.62	4654	2.16	4682	12.32	4437		
4686	中国国际金融有限公司成都滨江东路证券营业部	390.19	382.43	4644	4.68	4368	3.08	4787		
4687	山西证券股份有限公司沧州朝阳大街证券营业部	389.87	291.21	4749	58.03	2135	40.63	3791		
4688	恒泰长财证券有限责任公司通化迎宾路证券营业部	389.58	368.33	4663	5.69	4276	15.56	4328		
4689	中原证券股份有限公司洛阳开元大道证券营业部	389.31	381.18	4646	4.26	4407	3.86	4750		
4690	宏源证券股份有限公司五家渠振兴街证券营业部	388.76	354.35	4678	3.83	4459	30.59	3974		
4691	长城证券有限责任公司天台中山东路证券营业部	387.94	343.61	4693	14.92	3596	29.42	4009		
4692	恒泰长财证券有限责任公司辽源丰寿路证券营业部	387.93	300.12	4741	8.05	4065	79.76	3259		
4693	国泰君安证券股份有限公司漳州水仙大道证券营业部	386.36	353.21	4681	1.93	4709	31.21	3962		
4694	中原证券股份有限公司漯河长江路证券营业部	384.58	372.47	4658	0.19	5053	11.92	4446		
4695	中国银河证券股份有限公司北京石景山路证券营业部	382.42	212.81	4832	71.74	1892	97.87	3082		
4696	海通证券股份有限公司黑河嫩江嫩兴路证券营业部	382.20	371.55	4660	7.79	4090	2.86	4802		
4697	东莞证券有限责任公司扬州兴城西路证券营业部	379.99	245.67	4800	2.43	4638	131.88	2789		
4698	华泰证券股份有限公司如皋福寿路证券营业部	379.90	378.30	4651	1.42	4786	0.18	5053		
4699	国联证券股份有限公司徐州中山北路证券营业部	378.10	270.02	4776	2.08	4692	106.00	3017		
4700	天源证券有限公司兰州雁滩路证券营业部	377.63	353.41	4680	3.49	4500	20.73	4190		
4701	西部证券股份有限公司济南经十路证券营业部	376.82	333.08	4699	0.88	4870	42.86	3750		
4702	信达证券股份有限公司丹东宽甸证券营业部	374.93	367.58	4664	1.92	4713	5.43	4686		
4703	山西证券股份有限公司长治延安中路证券营业部	374.62	361.73	4669	3.87	4452	9.03	4542		
4704	东海证券有限责任公司扬州文汇西路证券营业部	373.52	258.63	4786	89.55	1610	25.33	4079		

(二)二○一二年证券营业部交易排名(续)

MEMBER BRANCH RANKING BY TRADING VALUE, 2012 (Continued)

百万元人民币, RMB Mil.

名次 Rank	营业部名称 Member Branches	总交易金额 Total Value	股票 Stocks 交易金额 Value	股票 Stocks 名次 Rank	基金 Funds 交易金额 Value	基金 Funds 名次 Rank	债券 Bonds 交易金额 Value	债券 Bonds 名次 Rank	权证 Warrants 交易金额 Value	权证 Warrants 名次 Rank
4705	信达证券股份有限公司沈阳辽中证券营业部	373.51	370.66	4661	2.86	4581				
4706	西藏同信证券有限责任公司中牟商都大街证券营业部	373.25	329.94	4705	1.09	4831	42.22	3765		
4707	爱建证券有限责任公司北京朝阳门内大街证券营业部	373.14	357.69	4676	2.93	4571	12.52	4423		
4708	光大证券股份有限公司北京天通苑证券营业部	373.10	359.73	4673	2.92	4574	10.45	4494		
4709	国泰君安证券股份有限公司嘉兴中山西路证券营业部	372.47	253.26	4795	39.71	2566	79.51	3261		
4710	华龙证券有限责任公司敦煌鸣山路证券营业部	371.82	348.74	4685	1.17	4819	21.92	4160		
4711	华西证券有限责任公司宜宾珙县滨河西街证券营业部	369.82	358.82	4674	1.98	4706	9.02	4543		
4712	长江证券股份有限公司宜都长江大道证券营业部	369.66	344.07	4692	1.08	4835	24.52	4098		
4713	国泰君安证券股份有限公司银川解放西街证券营业部	369.29	353.15	4682	2.37	4646	13.77	4383		
4714	东方证券股份有限公司抚顺清原证券营业部	369.10	367.07	4666	2.03	4698				
4715	齐鲁证券有限公司昌邑文昌南路证券营业部	368.53	316.21	4726	3.30	4523	49.03	3650		
4716	中国中投证券有限责任公司遂宁蓬溪映月街证券营业部	368.07	360.39	4671	3.20	4534	4.48	4723		
4717	长江证券股份有限公司枣阳大南街证券营业部	367.22	274.58	4770	1.80	4734	90.84	3140		
4718	中国银河证券股份有限公司广州番禺南郊路证券营业部	366.30	346.99	4688	4.12	4427	15.19	4342		
4719	华创证券有限责任公司杭州伟业路证券营业部	365.13	360.33	4672	3.19	4536	1.61	4886		
4720	财达证券有限责任公司衡水冀州金鸡大街证券营业部	363.28	350.55	4684	9.73	3938	3.01	4792		
4721	中国银河证券股份有限公司芜湖利民西路证券营业部	360.75	222.55	4825	19.52	3355	118.68	2895		
4722	财达证券有限责任公司石家庄新乐鲜虞街证券营业部	359.90	348.17	4687	1.05	4839	10.67	4486		
4723	华泰证券股份有限公司泰兴国庆西路证券营业部	359.42	325.63	4711	8.29	4047	25.50	4074		
4724	中国银河证券股份有限公司祁县新建北路证券营业部	358.37	353.88	4679	4.36	4399	0.13	5069		
4725	长江证券股份有限公司西宁东大街证券营业部	355.98	248.16	4799	2.28	4664	105.54	3022		
4726	宏源证券股份有限公司呼图壁昌华路证券营业部	355.95	355.43	4677	0.15	5076	0.37	5007		
4727	广发证券股份有限公司阳江东风一路证券营业部	355.28	288.04	4752	3.76	4468	63.48	3459		
4728	恒泰证券股份有限公司扎兰屯中央路证券营业部	355.22	344.18	4691	11.04	3837				
4729	长城证券有限责任公司呼和浩特五塔寺东街证券营业部	354.96	262.24	4782	4.14	4424	88.58	3165		
4730	财达证券有限责任公司邢台宁晋兴宁街证券营业部	353.49	308.75	4733	4.41	4387	40.32	3793		
4731	第一创业证券股份有限公司天津黄河道证券营业部	351.59	221.64	4826	40.40	2554	89.56	3152		
4732	齐鲁证券有限公司大连开发区金马路证券营业部	351.47	299.48	4743	20.95	3279	31.05	3964		
4733	财达证券有限责任公司石家庄鹿泉向阳大街证券营业部	350.78	345.32	4689	5.45	4297				
4734	中国银河证券股份有限公司镇江黄山南路证券营业部	349.40	277.57	4764	1.37	4792	70.47	3367		
4735	华泰证券股份有限公司大悟西岳大道证券营业部	347.09	322.55	4717	4.01	4440	20.53	4194		
4736	第一创业证券股份有限公司合肥东流路证券营业部	346.86	283.17	4756	0.81	4882	62.88	3465		
4737	财达证券有限责任公司邢台巨鹿新华南街证券营业部	344.26	331.54	4703	1.47	4782	11.25	4466		
4738	中原证券股份有限公司伊川豫港大道证券营业部	341.95	325.06	4713	1.09	4833	15.81	4322		
4739	国信证券股份有限公司乌鲁木齐南湖东路证券营业部	341.24	264.95	4779	0.46	4961	75.84	3297		
4740	山西证券股份有限公司长治长北漳泽东街证券营业部	340.14	338.51	4695	1.61	4755	0.02	5106		
4741	财通证券有限责任公司无锡政和大道证券营业部	339.50	255.77	4791	5.99	4243	77.74	3274		
4742	大同证券经纪有限责任公司河津新耿北街证券营业部	335.89	309.82	4729	4.96	4338	21.11	4180		
4743	华福证券有限责任公司平潭西航路证券营业部	335.89	334.55	4697	1.08	4837	0.26	5030		
4744	中信证券(浙江)有限责任公司泉州安吉路证券营业部	335.64	186.93	4867	8.12	4059	140.59	2712		
4745	财达证券有限责任公司秦皇岛抚宁迎宾路证券营业部	335.62	332.30	4701	3.27	4525	0.05	5097		
4746	华龙证券有限责任公司天水麦积区证券营业部	334.66	308.04	4734	2.16	4681	24.45	4100		
4747	红塔证券股份有限公司呈贡环城西路证券营业部	333.87	333.68	4698	0.19	5054				
4748	国海证券股份有限公司崇左沿山路证券营业部	333.21	319.39	4720	0.26	5022	13.56	4389		
4749	华泰证券股份有限公司徐州睢宁中山南路证券营业部	332.72	332.40	4700	0.21	5044	0.12	5074		
4750	中航证券有限公司鹰潭交通路证券营业部	332.25	332.15	4702	0.10	5098	0.01	5119		
4751	财达证券有限责任公司保定瑞安路证券营业部	331.34	327.46	4709	1.55	4764	2.34	4827		
4752	西部证券股份有限公司咸阳人民东路证券营业部	329.99	255.92	4790	49.72	2316	24.36	4104		
4753	华西证券有限责任公司雅安荥经康宁路证券营业部	329.80	328.50	4706	1.16	4820	0.14	5064		
4754	宏源证券股份有限公司阿图什帕米尔路证券营业部	328.37	307.27	4736	5.92	4250	15.18	4343		
4755	财达证券有限责任公司衡水胜利东路证券营业部	327.19	315.34	4728	4.07	4431	7.79	4587		
4756	渤海证券股份有限公司汕头金砂路证券营业部	327.10	308.75	4732	1.16	4821	17.19	4286		
4757	长江证券股份有限公司枝江迎宾大道证券营业部	326.88	240.38	4808	6.09	4231	80.41	3253		
4758	长城证券有限责任公司贵阳珠江路证券营业部	326.85	309.45	4730	7.43	4117	9.97	4511		
4759	财达证券有限责任公司玉田北环路证券营业部	326.55	326.18	4710	0.37	4984				
4760	南京证券股份有限公司徐州民主北路证券营业部	326.46	307.74	4735	11.43	3811	7.28	4605		

(二)二○一二年证券营业部交易排名(续)

MEMBER BRANCH RANKING BY TRADING VALUE, 2012 (Continued)

百万元人民币, RMB Mil.

名次 Rank	营业部名称 Member Branches	总交易金额 Total Value	股票 Stocks 交易金额 Value	股票 Stocks 名次 Rank	基金 Funds 交易金额 Value	基金 Funds 名次 Rank	债券 Bonds 交易金额 Value	债券 Bonds 名次 Rank	权证 Warrants 交易金额 Value	权证 Warrants 名次 Rank
4761	华创证券有限责任公司都匀斗篷山路证券营业部	325.86	323.41	4714	1.95	4708	0.50	4988		
4762	宏信证券有限责任公司马尔康达尔玛街证券营业部	325.54	325.15	4712	0.21	5039	0.18	5054		
4763	财达证券有限责任公司邯郸雪驰路证券营业部	324.61	296.79	4747	0.91	4865	26.90	4055		
4764	财达证券有限责任公司张家口怀来县证券营业部	324.37	321.81	4718	2.55	4621				
4765	信达证券股份有限公司本溪本溪证券营业部	323.40	318.59	4722	4.43	4386	0.38	5004		
4766	中航证券有限公司南通城港路证券营业部	323.00	318.40	4723	0.78	4895	3.82	4751		
4767	平安证券有限责任公司金华金瓯路证券营业部	322.90	285.92	4753	4.86	4351	32.12	3939		
4768	长城证券有限责任公司合肥马鞍山路证券营业部	320.80	290.83	4751	6.00	4240	23.96	4112		
4769	华西证券有限责任公司泸州龙南路证券营业部	319.51	298.76	4745	0.67	4916	20.09	4207		
4770	中航证券有限公司新余胜利北路证券营业部	319.17	303.09	4739	0.62	4922	15.46	4330		
4771	大通证券股份有限公司大连开发区金马路证券营业部	318.25	271.68	4774	1.84	4730	44.73	3720		
4772	江海证券有限公司哈尔滨宾县东大街证券营业部	317.55	235.72	4815	5.74	4271	76.09	3295		
4773	华泰证券股份有限公司贵阳金阳南路证券营业部	316.53	315.98	4727	0.49	4953	0.07	5089		
4774	万联证券有限责任公司永州东安龙溪路证券营业部	315.47	309.04	4731	0.33	5001	6.10	4659		
4775	中信万通证券有限责任公司洛阳九都东路证券营业部	314.09	300.03	4742	1.57	4761	12.50	4427		
4776	中航证券有限公司兰州庄浪西路证券营业部	313.43	253.85	4794	5.88	4257	53.70	3589		
4777	中银国际证券有限责任公司合肥滨湖新区证券营业部	312.82	297.97	4746	8.39	4039	6.47	4641		
4778	江海证券有限公司哈尔滨三合路证券营业部	312.34	243.51	4804	3.86	4455	64.98	3434		
4779	长江证券股份有限公司洪湖文泉大道证券营业部	311.59	200.38	4850	4.65	4372	106.56	3010		
4780	中原证券股份有限公司西峡世纪大道证券营业部	310.51	274.19	4771	0.03	5132	36.29	3859		
4781	长江证券股份有限公司阳新陵园大道证券营业部	310.15	278.46	4762	0.37	4985	31.32	3958		
4782	广发证券股份有限公司上海新松江路证券营业部	308.84	184.62	4869	15.13	3586	109.08	2986		
4783	齐鲁证券有限公司滨州邹平黄山三路证券营业部	304.43	294.29	4748	4.37	4395	5.77	4672		
4784	华安证券有限责任公司宿州淮海路证券营业部	303.85	281.67	4757	2.41	4640	19.78	4216		
4785	广州证券有限责任公司广州珠江西路证券营业部	303.71	276.72	4765	3.90	4449	23.09	4136		
4786	海通证券股份有限公司佳木斯保卫路证券营业部	303.04	284.24	4755	4.99	4336	13.81	4382		
4787	日信证券有限责任公司包头沙河街证券营业部	301.07	301.06	4740	0.01	5154				
4788	华泰证券股份有限公司建始业州大道证券营业部	299.93	285.91	4754	0.57	4931	13.45	4392		
4789	浙商证券股份有限公司青田华庭街证券营业部	295.98	277.61	4763	1.68	4744	16.69	4298		
4790	方正证券股份有限公司北京通朝大街证券营业部	292.30	210.22	4836	54.46	2212	27.62	4036		
4791	东莞证券有限责任公司中山三乡证券营业部	292.05	274.99	4769	0.32	5003	16.74	4294		
4792	天源证券有限公司东莞胜和路证券营业部	291.57	245.62	4801	0.04	5125	45.91	3705		
4793	西部证券股份有限公司银川新华东街证券营业部	288.32	275.86	4767	3.33	4520	9.14	4540		
4794	西藏同信证券有限责任公司东营垦利振兴路证券营业部	284.98	262.87	4781	6.09	4229	16.02	4313		
4795	华创证券有限责任公司赤水校园街证券营业部	283.40	281.21	4758	2.12	4686	0.06	5091		
4796	西部证券股份有限公司汉中宁强证券营业部	281.80	279.92	4759	1.87	4723				
4797	日信证券有限责任公司乌海海吉街证券营业部	281.61	279.37	4760	0.07	5107	2.17	4842		
4798	红塔证券股份有限公司建水朝阳北路证券营业部	280.55	276.25	4766	1.21	4815	3.09	4786		
4799	华泰证券股份有限公司来凤凤翔大道证券营业部	279.55	275.53	4768	0.53	4941	3.50	4765		
4800	宏源证券股份有限公司库尔勒利民路证券营业部	279.41	272.10	4773	0.70	4908	6.60	4636		
4801	财达证券有限责任公司保定蠡县永盛南大街证券营业部	278.12	271.42	4775	1.29	4804	5.41	4688		
4802	厦门证券有限公司厦门环城西路证券营业部	277.82	250.54	4797	7.82	4085	19.45	4225		
4803	中国银河证券股份有限公司灵石新建街证券营业部	276.62	254.43	4792	21.29	3251	0.90	4944		
4804	太平洋证券股份有限公司临沧南塘街证券营业部	276.09	272.84	4772	3.25	4531				
4805	恒泰长财证券有限责任公司前郭哈萨尔路证券营业部	274.36	263.50	4780	8.37	4042	2.48	4820		
4806	财达证券有限责任公司沧州新华中路证券营业部	273.83	244.31	4803	4.35	4401	25.17	4083		
4807	湘财证券有限责任公司重庆学府大道证券营业部	273.54	240.94	4806	2.09	4691	30.51	3978		
4808	平安证券有限责任公司南昌井冈山大道证券营业部	272.65	206.02	4840	7.75	4094	58.89	3518		
4809	财达证券有限责任公司商丘神火大道证券营业部	272.33	232.23	4822	3.09	4547	37.01	3847		
4810	海通证券股份有限公司齐齐哈尔讷河中心大街证券营业部	270.18	268.53	4777	1.65	4751				
4811	华泰证券股份有限公司呈贡春融街证券营业部	269.39	256.27	4788	0.58	4929	12.54	4422		
4812	长城证券有限责任公司长春铁北四路证券营业部	268.24	236.58	4813	9.05	3980	22.62	4148		
4813	华龙证券有限责任公司金昌上海路证券营业部	267.70	259.62	4785	0.50	4949	7.59	4596		
4814	宏源证券股份有限公司奇台东大街证券营业部	267.17	260.77	4783	4.47	4385	1.93	4866		
4815	国信证券股份有限公司嵊州城中路证券营业部	266.36	234.59	4817	2.24	4672	29.53	4006		
4816	信达证券股份有限公司太原体育南路证券营业部	265.02	259.71	4784	0.45	4964	4.86	4709		

(二)二○一二年证券营业部交易排名(续)

MEMBER BRANCH RANKING BY TRADING VALUE, 2012 (Continued)

百万元人民币, RMB Mil.

名次 Rank	营业部名称 Member Branches	总交易金额 Total Value	股票 Stocks 交易金额 Value	股票 Stocks 名次 Rank	基金 Funds 交易金额 Value	基金 Funds 名次 Rank	债券 Bonds 交易金额 Value	债券 Bonds 名次 Rank	权证 Warrants 交易金额 Value	权证 Warrants 名次 Rank
4817	招商证券股份有限公司北京顺义仓上街证券营业部	264.87	249.32	4798	10.04	3903	5.51	4682		
4818	长江证券股份有限公司宿州淮海北路证券营业部	264.40	197.45	4856	5.71	4273	61.24	3495		
4819	中国银河证券股份有限公司上虞王充路证券营业部	262.61	231.22	4823	1.25	4808	30.14	3987		
4820	华安证券有限责任公司合肥大通路证券营业部	262.50	208.16	4837	1.36	4793	52.97	3603		
4821	光大证券股份有限公司扬州文昌西路证券营业部	262.05	175.02	4879	15.55	3561	71.48	3355		
4822	华安证券有限责任公司合肥桐城南路证券营业部	261.98	140.46	4926	2.51	4629	119.01	2892		
4823	西南证券股份有限公司重庆大石坝七村证券营业部	260.80	257.91	4787	1.87	4722	1.02	4936		
4824	东方证券股份有限公司上海公园东路证券营业部	259.50	204.52	4842	2.52	4625	52.45	3611		
4825	山西证券股份有限公司盂县秀水东街证券营业部	257.07	251.15	4796	5.51	4290	0.41	4998		
4826	财达证券有限责任公司保定徐水振兴西路证券营业部	254.70	207.88	4838	21.08	3266	25.74	4072		
4827	恒泰长财证券有限责任公司白城民生东路证券营业部	254.28	254.28	4793						
4828	安信证券股份有限公司绵阳绵山路证券营业部	253.42	240.34	4809	1.82	4733	11.26	4463		
4829	中国银河证券股份有限公司淄博临淄大道证券营业部	252.41	242.50	4805	4.87	4349	5.05	4703		
4830	华泰证券股份有限公司南京高淳宝塔路证券营业部	248.62	235.10	4816			13.52	4390		
4831	西部证券股份有限公司渭南杜化路证券营业部	246.57	233.78	4821	11.72	3787	1.07	4929		
4832	财达证券有限责任公司邯郸永年新□路证券营业部	246.32	238.04	4811	7.72	4095	0.57	4980		
4833	方正证券股份有限公司南宁衡阳西路证券营业部	246.25	188.37	4865	1.19	4817	56.70	3553		
4834	长城证券有限责任公司唐山新华西道证券营业部	246.24	238.48	4810	1.60	4757	6.16	4655		
4835	东莞证券有限责任公司德清武源街证券营业部	243.87	234.58	4818	0.73	4903	8.55	4559		
4836	宏信证券有限责任公司峨眉山车箭路证券营业部	242.16	238.00	4812	0.34	4996	3.82	4752		
4837	齐鲁证券有限公司临朐朐山路证券营业部	242.14	188.80	4864	1.30	4801	52.04	3618		
4838	中信建投证券股份有限公司安康解放路证券营业部	241.55	189.39	4862	3.91	4448	48.26	3669		
4839	东北证券股份有限公司江源城墙街证券营业部	241.52	240.78	4807	0.71	4906	0.04	5101		
4840	日信证券有限责任公司鄂尔多斯伊金霍洛证券营业部	241.03	234.07	4820	0.75	4899	6.21	4652		
4841	民生证券股份有限公司天津福安大街证券营业部	241.02	179.43	4875	0.18	5058	61.41	3490		
4842	招商证券股份有限公司北海市北海大道证券营业部	239.39	216.74	4830	5.80	4265	16.85	4291		
4843	华泰证券股份有限公司广州花都迎宾大道证券营业部	239.33	161.81	4892	1.11	4827	76.41	3291		
4844	民生证券股份有限公司南京雨花西路证券营业部	238.91	210.35	4835	6.71	4175	21.85	4161		
4845	财达证券有限责任公司石家庄无极光明南街证券营业部	237.42	236.52	4814	0.90	4867				
4846	华龙证券有限责任公司庆阳西大街证券营业部	237.16	234.53	4819	0.43	4968	2.20	4839		
4847	众成证券经纪有限公司长沙芙蓉中路证券营业部	235.03	223.77	4824	0.15	5074	11.11	4471		
4848	华安证券有限责任公司六安大别山路证券营业部	234.60	179.37	4876	0.41	4970	54.81	3579		
4849	中信建投证券股份有限公司乌鲁木齐南湖北路证券营业部	234.13	202.09	4845	2.03	4697	30.00	3989		
4850	中国银河证券股份有限公司蚌埠东海大道证券营业部	234.04	203.86	4844	8.54	4020	21.64	4163		
4851	兴业证券股份有限公司天津大沽南路证券营业部	233.07	193.84	4860	8.90	3991	30.33	3983		
4852	财达证券有限责任公司石家庄平山柏坡东路证券营业部	230.59	125.33	4944	97.82	1508	7.44	4599		
4853	华泰证券股份有限公司漳州九龙大道证券营业部	229.37	207.30	4839	0.49	4952	21.58	4165		
4854	中信证券(浙江)有限责任公司南昌世贸路证券营业部	229.31	158.19	4901	2.11	4688	69.01	3384		
4855	财达证券有限责任公司石家庄栾城丰泽大街证券营业部	227.30	218.42	4829	1.18	4818	7.70	4590		
4856	山西证券股份有限公司闻喜牌楼东街证券营业部	224.00	218.80	4828	0.27	5017	4.93	4706		
4857	长江证券股份有限公司沙洋荆河路证券营业部	223.25	189.26	4863	0.70	4909	33.29	3923		
4858	国海证券股份有限公司桂林辅星路证券营业部	221.79	219.97	4827	0.96	4858	0.86	4946		
4859	华泰证券股份有限公司马鞍山华飞路证券营业部	219.41	160.67	4895	0.69	4913	58.05	3534		
4860	海通证券股份有限公司湖州南浔证券营业部	218.07	211.24	4834	6.77	4169	0.05	5098		
4861	中国中投证券有限责任公司平潭西航路证券营业部	217.53	211.54	4833	5.98	4244				
4862	东吴证券股份有限公司南宁朝阳路证券营业部	215.40	204.03	4843	2.40	4642	8.98	4544		
4863	国海证券股份有限公司防城港东兴市北仑大道证券营业部	214.07	213.89	4831	0.18	5059				
4864	南京证券股份有限公司南京铁心桥大街证券营业部	212.48	194.52	4859	1.54	4766	16.42	4307		
4865	厦门证券有限公司厦门沧虹路证券营业部	211.59	165.86	4888	41.16	2531	4.57	4720		
4866	山西证券股份有限公司太原迎新路证券营业部	211.12	183.72	4870	2.00	4703	25.41	4076		
4867	华创证券有限责任公司贵阳白云同心路证券营业部	206.88	204.82	4841	1.29	4803	0.77	4955		
4868	中国国际金融有限公司天津南京路证券营业部	206.75	197.17	4857	5.57	4288	4.01	4747		
4869	中原证券股份有限公司西安未央路证券营业部	205.30	197.81	4854	0.29	5010	7.20	4610		
4870	中邮证券有限责任公司宝鸡高新大道证券营业部	204.67	186.98	4866	0.64	4919	17.05	4288		
4871	大通证券股份有限公司宜春袁山中路证券营业部	203.47	139.45	4928	0.21	5037	63.81	3454		
4872	东方证券股份有限公司上海卫清西路证券营业部	202.97	144.88	4918	1.48	4780	56.61	3554		

(二)二○一二年证券营业部交易排名(续)

MEMBER BRANCH RANKING BY TRADING VALUE, 2012 (Continued)

百万元人民币, RMB Mil.

名次 Rank	营业部名称 Member Branches	总交易金额 Total Value	股票 Stocks 交易金额 Value	股票 Stocks 名次 Rank	基金 Funds 交易金额 Value	基金 Funds 名次 Rank	债券 Bonds 交易金额 Value	债券 Bonds 名次 Rank	权证 Warrants 交易金额 Value	权证 Warrants 名次 Rank
4873	国盛证券有限责任公司太原新建南路证券营业部	202.58	199.78	4852	0.21	5038	2.58	4811		
4874	民生证券股份有限公司深圳龙翔大道证券营业部	202.53	200.91	4846	1.62	4754				
4875	国盛证券有限责任公司重庆大坪正街证券营业部	202.44	197.76	4855	0.53	4938	4.15	4737		
4876	长城证券有限责任公司哈尔滨爱建路证券营业部	201.89	149.85	4914	10.20	3888	41.84	3769		
4877	齐鲁证券有限公司栖霞霞光路证券营业部	201.86	200.60	4848	0.65	4917	0.62	4973		
4878	东北证券股份有限公司双辽辽河路证券营业部	200.95	200.62	4847	0.31	5005	0.03	5102		
4879	宏信证券有限责任公司阿坝州汶川县岷江路证券营业部	200.70	200.45	4849	0.25	5025				
4880	信达证券股份有限公司阜新阜蒙证券营业部	200.18	200.05	4851	0.13	5083	0.01	5122		
4881	长江证券股份有限公司石首绣林大道证券营业部	199.64	194.99	4858	0.27	5018	4.38	4730		
4882	西藏同信证券有限责任公司廊坊香河府前街证券营业部	197.14	192.39	4861	0.53	4939	4.21	4736		
4883	长江证券股份有限公司麻城将军北路证券营业部	195.30	174.66	4881	4.76	4361	15.88	4317		
4884	西藏同信证券有限责任公司信阳平西路证券营业部	192.11	179.83	4874	0.22	5035	12.06	4442		
4885	华泰证券股份有限公司汕头长平东路证券营业部	190.52	164.69	4889	3.09	4549	22.74	4144		
4886	海通证券股份有限公司大兴安岭漠河振兴路证券营业部	187.63	186.48	4868	1.16	4822				
4887	华泰证券股份有限公司徐州铜山同昌街证券营业部	187.25	179.96	4873	1.71	4740	5.57	4681		
4888	中国国际金融有限公司武汉解放大道证券营业部	186.99	160.14	4897	0.34	4998	26.51	4060		
4889	华泰证券股份有限公司沭阳北京北路证券营业部	185.41	181.04	4872	3.12	4542	1.26	4915		
4890	中邮证券有限责任公司汉中西环路证券营业部	184.30	174.39	4882	4.26	4408	5.65	4679		
4891	民生证券股份有限公司南宁民族大道证券营业部	184.15	144.64	4919	0.53	4940	38.98	3813		
4892	浙商证券股份有限公司仙居环城南路证券营业部	184.06	182.40	4871	1.52	4768	0.14	5066		
4893	华福证券有限责任公司永春留安路证券营业部	182.24	154.66	4904	9.96	3909	17.62	4275		
4894	中银国际证券有限责任公司佛山城门头路证券营业部	181.85	138.65	4929	3.61	4485	39.59	3805		
4895	齐鲁证券有限公司临清红星路证券营业部	181.28	176.41	4878	3.44	4504	1.44	4900		
4896	广发证券股份有限公司佛山南海大沥证券营业部	180.74	160.39	4896	3.85	4457	16.50	4305		
4897	中信证券(浙江)有限责任公司天台县后巷证券营业部	180.08	178.42	4877	1.65	4750				
4898	长江证券股份有限公司胶州福州南路证口营业部	180.02	138.32	4930	0.57	4930	41.13	3781		
4899	江海证券有限公司济南经十路证券营业部	177.05	164.62	4890	4.40	4390	8.03	4579		
4900	中信证券股份有限公司南宁科园大道证券营业部	176.52	168.53	4885	1.51	4772	6.48	4640		
4901	山西证券股份有限公司原平前进西街证券营业部	176.37	174.99	4880	0.15	5075	1.23	4916		
4902	方正证券股份有限公司湘潭县凤凰中路证券营业部	175.31	159.94	4898	0.15	5078	15.23	4339		
4903	国元证券股份有限公司定远东城路证券营业部	173.63	171.01	4883	2.62	4613				
4904	南京证券股份有限公司南宁竹溪大道证券营业部	173.38	158.80	4900	0.60	4927	13.99	4377		
4905	日信证券有限责任公司满洲里中苏街证券营业部	172.39	123.81	4947	0.05	5121	48.53	3657		
4906	恒泰长财证券有限责任公司吉林磐石东宁街证券营业部	171.12	170.84	4884	0.22	5036	0.07	5090		
4907	渤海证券股份有限公司天津空港经济区西四道证券营业部	169.84	152.35	4909	17.49	3459				
4908	恒泰长财证券有限责任公司延吉局子街证券营业部	169.52	93.31	4981	0.41	4973	75.81	3299		
4909	齐鲁证券有限公司济南会展西路证券营业部	168.12	166.13	4887	1.93	4710	0.06	5092		
4910	华西证券有限责任公司北京通州北苑南路证券营业部	167.59	151.86	4911	0.81	4884	14.92	4351		
4911	华泰证券股份有限公司神农架常青路证券营业部	166.55	166.54	4886	0.01	5147				
4912	第一创业证券股份有限公司广州翠宝路证券营业部	165.73	110.49	4959	1.57	4760	53.67	3590		
4913	东海证券有限责任公司大连黄埔路证券营业部	164.80	163.75	4891	0.36	4990	0.69	4958		
4914	西部证券股份有限公司洛阳安徽路证券营业部	163.95	121.24	4950	0.02	5140	42.70	3757		
4915	华福证券有限责任公司马尾罗星西路证券营业部	163.08	153.11	4908	8.82	3999	1.15	4923		
4916	华福证券有限责任公司莆田为民路证券营业部	163.07	160.72	4894	2.23	4673	0.12	5070		
4917	财达证券有限责任公司佳木斯长安路证券营业部	162.57	161.57	4893	0.39	4976	0.60	4974		
4918	财达证券有限责任公司石家庄井陉建设南路证券营业部	161.74	159.27	4899	1.85	4729	0.62	4972		
4919	广发证券股份有限公司驻马店雪松大道证券营业部	159.88	147.19	4916	3.26	4529	9.43	4530		
4920	东海证券有限责任公司常州延陵东路证券营业部	159.33	69.55	5019	0.39	4980	89.39	3154		
4921	南京证券股份有限公司江苏省赣榆县黄海路证券营业部	158.44	154.82	4903	0.11	5089	3.51	4764		
4922	海通证券股份有限公司韶关文化街证券营业部	158.16	110.70	4958	12.12	3763	35.34	3880		
4923	方正证券股份有限公司兰溪丹溪大道证券营业部	158.06	157.72	4902	0.17	5060	0.16	5059		
4924	宏源证券股份有限公司南通工农北路证券营业部	158.05	109.59	4963			48.46	3660		
4925	中国银河证券股份有限公司重庆银桦路证券营业部	157.74	147.57	4915	0.19	5056	9.98	4509		
4926	国信证券股份有限公司延安枣园路证券营业部	156.71	154.06	4906	0.23	5032	2.42	4824		
4927	西藏同信证券有限责任公司廊坊光明西道证券营业部	156.67	152.20	4910	0.37	4987	4.10	4744		
4928	华泰证券股份有限公司溧水珍珠南路证券营业部	156.50	153.96	4907			2.54	4815		

(二)二○一二年证券营业部交易排名(续)

MEMBER BRANCH RANKING BY TRADING VALUE, 2012 (Continued)

百万元人民币, RMB Mil.

名次 Rank	营业部名称 Member Branches	总交易金额 Total Value	股票 Stocks 交易金额 Value	股票 Stocks 名次 Rank	基金 Funds 交易金额 Value	基金 Funds 名次 Rank	债券 Bonds 交易金额 Value	债券 Bonds 名次 Rank	权证 Warrants 交易金额 Value	权证 Warrants 名次 Rank
4929	开源证券有限责任公司铜川正阳路证券营业部	156.34	130.17	4941	6.72	4174	19.44	4227		
4930	上海证券有限责任公司鼓浪路证券营业部	155.46	125.32	4945	5.50	4291	24.64	4096		
4931	华安证券有限责任公司芜湖九华南路证券营业部	155.33	135.70	4934	0.79	4890	18.84	4244		
4932	华福证券有限责任公司古田解放路证券营业部	155.00	126.56	4943	0.38	4982	28.06	4029		
4933	华泰证券股份有限公司巴东楚天路证券营业部	154.58	154.32	4905	0.07	5109	0.19	5050		
4934	海通证券股份有限公司黑河中央街证券营业部	154.57	151.48	4912	2.09	4690	1.00	4940		
4935	中国银河证券股份有限公司江门东海路证券营业部	152.44	142.40	4923	3.37	4514	6.67	4632		
4936	金元证券股份有限公司广州番禺大道北证券营业部	150.90	150.43	4913	0.47	4958	0.01	5123		
4937	兴业证券股份有限公司宜昌平云二路证券营业部	148.85	103.94	4969	13.18	3708	31.73	3948		
4938	国海证券股份有限公司玉林人民中路证券营业部	148.59	143.43	4922	4.36	4398	0.79	4953		
4939	万和证券有限责任公司三亚解放二路证券营业部	148.38	128.87	4942	0.50	4948	19.00	4240		
4940	山西证券股份有限公司高平友谊西街证券营业部	147.86	136.75	4932	1.62	4753	9.48	4529		
4941	浙商证券股份有限公司松阳长松路证券营业部	147.74	107.64	4965	2.27	4667	37.83	3837		
4942	光大证券股份有限公司贵阳花溪民主路证券营业部	147.63	140.61	4925	2.34	4650	4.67	4715		
4943	西部证券股份有限公司廊坊广阳道证券营业部	147.04	130.35	4940	9.85	3922	6.84	4627		
4944	齐鲁证券有限公司佛山影荫路证券营业部	146.86	124.36	4946	2.77	4593	19.73	4217		
4945	国联证券股份有限公司淮安淮海北路证券营业部	146.73	145.50	4917	0.42	4969	0.82	4951		
4946	山西证券股份有限公司平遥曙光东路证券营业部	145.97	144.44	4921	0.34	5000	1.19	4918		
4947	华泰证券股份有限公司临沂罗六路证券营业部	145.63	140.83	4924	0.37	4986	4.43	4728		
4948	华创证券有限责任公司凯里文化北路证券营业部	144.68	144.52	4920	0.16	5067				
4949	国开证券有限责任公司北京南滨河路证券营业部	142.39	95.66	4979	0.03	5134	46.70	3691		
4950	招商证券股份有限公司潍坊通亭街证券营业部	141.80	136.75	4933	0.04	5122	5.01	4705		
4951	国联证券股份有限公司深圳海秀路证券营业部	141.70	139.91	4927	1.48	4781	0.32	5016		
4952	华福证券有限责任公司大田建山路证券营业部	140.40	131.45	4937	0.62	4923	8.33	4565		
4953	中信万通证券有限责任公司城阳春城路证券营业部	140.10	136.91	4931	0.86	4875	2.33	4828		
4954	东吴证券股份有限公司南京迈化路证券营业部	139.29	110.26	4962	1.55	4763	27.48	4040		
4955	华泰证券股份有限公司牡丹江新华路证券营业部	139.09	102.53	4970	11.50	3803	25.06	4088		
4956	东方证券股份有限公司临沂解放东路营业部	138.84	93.56	4980	0.31	5006	44.97	3718		
4957	国联证券股份有限公司北京石景山路证券营业部	138.24	46.46	5052	5.16	4324	86.62	3187		
4958	中信建投证券股份有限公司汕头海滨路证券营业部	138.02	31.33	5086	0.21	5043	106.49	3011		
4959	长江证券股份有限公司当阳长坂路证券营业部	137.90	134.99	4935	0.63	4921	2.28	4833		
4960	渤海证券股份有限公司天津东一环路证券营业部	134.30	131.32	4938			2.97	4796		
4961	联讯证券有限责任公司惠州博罗罗阳证券营业部	133.99	105.14	4968	0.14	5079	28.71	4016		
4962	长城证券有限责任公司厦门凤山路证券营业部	133.45	132.16	4936	1.27	4805	0.02	5107		
4963	中信建投证券股份有限公司郑州商务外环路证券营业部	133.08	77.26	5008	21.00	3272	34.82	3896		
4964	东吴证券股份有限公司海口金贸西路证券营业部	132.19	111.96	4957	0.43	4967	19.80	4214		
4965	中原证券股份有限公司固始红苏路证券营业部	132.19	122.49	4949	2.02	4700	7.68	4592		
4966	国联证券股份有限公司桂林滨江路证券营业部	131.25	131.15	4939	0.10	5099				
4967	长城证券有限责任公司汕头德政路证券营业部	130.26	123.49	4948	5.25	4314	1.51	4893		
4968	中信建投证券股份有限公司宝鸡经二路证券营业部	125.62	65.26	5026	1.66	4748	58.69	3523		
4969	华西证券有限责任公司上海九亭大街证券营业部	124.82	120.80	4951	0.80	4887	3.22	4781		
4970	西藏同信证券有限责任公司衢州振兴东路证券营业部	123.86	120.70	4952	1.90	4717	1.27	4913		
4971	齐鲁证券有限公司阳谷运河东路证券营业部	123.48	117.36	4954	6.11	4228	0.01	5120		
4972	新时代证券有限责任公司北京永安路证券营业部	120.89	68.42	5020	20.61	3292	31.85	3944		
4973	金元证券股份有限公司琼海爱华路证券营业部	120.05	110.47	4960	1.48	4778	8.10	4577		
4974	国盛证券有限责任公司兰州北滨河西路证券营业部	118.81	118.70	4953	0.11	5087				
4975	海通证券股份有限公司桂林漓江路证券营业部	118.44	58.57	5035	2.94	4569	56.94	3550		
4976	中国国际金融有限公司长沙三一大道证券营业部	116.89	86.95	4992	7.37	4121	22.56	4149		
4977	浙商证券股份有限公司云和解放东街证券营业部	116.84	96.13	4977	0.60	4925	20.11	4205		
4978	中信建投证券股份有限公司太原迎泽大街证券营业部	114.71	96.55	4976	0.80	4888	17.36	4282		
4979	大同证券经纪有限责任公司高平建设北路证券营业部	113.76	99.30	4974	0.02	5136	14.44	4362		
4980	平安证券有限责任公司湛江海滨大道证券营业部	113.06	110.44	4961	0.49	4950	2.12	4848		
4981	中国中投证券有限责任公司拉萨林廓西路证券营业部	112.93	112.76	4956	0.17	5063				
4982	长江证券股份有限公司银川北京中路证券营业部	112.51	81.05	5001	1.67	4747	29.80	3994		
4983	财达证券有限责任公司沧州青县新华路证券营业部	112.45	106.48	4966	0.14	5081	5.83	4669		
4984	招商证券股份有限公司咸阳人民东路证券营业部	111.08	74.27	5013	0.07	5106	36.74	3854		

(二)二○一二年证券营业部交易排名(续)

MEMBER BRANCH RANKING BY TRADING VALUE, 2012 (Continued)

百万元人民币, RMB Mil.

名次 Rank	营业部名称 Member Branches	总交易金额 Total Value	股票 Stocks 交易金额 Value	股票 Stocks 名次 Rank	基金 Funds 交易金额 Value	基金 Funds 名次 Rank	债券 Bonds 交易金额 Value	债券 Bonds 名次 Rank	权证 Warrants 交易金额 Value	权证 Warrants 名次 Rank
4985	东方证券股份有限公司合肥望江西路营业部	110.76	87.10	4991	0.48	4955	23.18	4133		
4986	开源证券有限责任公司榆林神木证券营业部	109.26	107.81	4964	0.13	5082	1.31	4911		
4987	国信证券股份有限公司上海荣乐东路证券营业部	108.76	100.90	4971	1.53	4767	6.33	4645		
4988	安信证券股份有限公司芜湖九华南路证券营业部	108.26	106.10	4967	1.14	4823	1.02	4938		
4989	中信万通证券有限责任公司莱西青岛路证券营业部	108.11	74.01	5014	0.27	5019	33.83	3909		
4990	财通证券有限责任公司建德新安东路证券营业部	107.81	75.36	5011	0.81	4883	31.64	3951		
4991	西藏同信证券有限责任公司清徐文源路证券营业部	105.56	6.81	5173			98.76	3074		
4992	中国银河证券股份有限公司成都人民南路证券营业部	105.29	0.17	5243			105.12	3026		
4993	东吴证券股份有限公司姜堰人民中路证券营业部	105.17	91.97	4984	0.28	5014	12.92	4411		
4994	大同证券经纪有限责任公司孝义迎宾北路证券营业部	104.97	77.35	5006	0.01	5149	27.61	4037		
4995	中信证券股份有限公司北京丰管路证券营业部	102.60	91.00	4985	5.40	4302	6.19	4653		
4996	中信证券股份有限公司昆明滇池路证券营业部	101.67	100.73	4972	0.94	4861				
4997	海通证券股份有限公司绵阳游仙证券营业部	101.60	90.67	4986	0.70	4907	10.22	4500		
4998	招商证券股份有限公司梧州冬湖路证券营业部	100.67	92.99	4982	0.35	4995	7.33	4602		
4999	齐鲁证券有限公司滨州博兴胜利二路证券营业部	100.55	99.88	4973	0.51	4945	0.16	5060		
5000	民生证券股份有限公司上海谷阳北路证券营业部	99.59	61.59	5031	2.72	4598	35.28	3883		
5001	上海证券有限责任公司新站路证券营业部	99.55	98.77	4975	0.15	5071	0.63	4970		
5002	中国中投证券有限责任公司北京鲁谷路证券营业部	98.38	88.67	4990	7.99	4070	1.73	4879		
5003	海通证券股份有限公司厦门乐海北里证券营业部	96.14	95.78	4978	0.29	5013	0.08	5081		
5004	光大证券股份有限公司合肥南一环路证券营业部	93.32	74.00	5015	16.34	3516	2.98	4793		
5005	西藏同信证券有限责任公司新郑中华路证券营业部	92.81	89.92	4989	2.86	4580	0.02	5113		
5006	民生证券股份有限公司沈阳大东路证券营业部	92.65	92.58	4983	0.07	5108				
5007	中信建投证券股份有限公司北京亦庄荣华中路证券营业部	91.57	71.15	5017	1.85	4728	18.56	4249		
5008	恒泰证券股份有限公司呼和浩特新华大街证券营业部	91.10	86.49	4993	0.16	5070	4.46	4727		
5009	兴业证券股份有限公司厦门巷南路证券营业部	90.97	90.45	4987	0.26	5021	0.25	5034		
5010	中邮证券有限责任公司渭南朝阳路证券营业部	90.27	90.27	4988						
5011	西藏同信证券有限责任公司济阳开元大街证券营业部	89.65	85.60	4994	0.01	5161	4.05	4746		
5012	华融证券股份有限公司昆明春城路证券营业部	89.28	82.75	4998	5.42	4299	1.11	4926		
5013	国海证券股份有限公司百色平果县教育路证券营业部	86.98	85.28	4995	1.70	4742				
5014	招商证券股份有限公司大庆西宾路证券营业部	86.65	85.17	4996	0.48	4956	1.01	4939		
5015	第一创业证券股份有限公司北京阜石路证券营业部	86.39	63.21	5027	2.33	4652	20.85	4187		
5016	中原证券股份有限公司新密东大街证券营业部	85.23	83.83	4997	0.35	4993	1.05	4932		
5017	开源证券有限责任公司西安锦业三路证券营业部	84.86	81.54	4999			3.33	4775		
5018	光大证券股份有限公司广州宝岗大道证券营业部	84.41	70.65	5018	2.65	4609	11.12	4469		
5019	中信建投证券股份有限公司北京时代花园南路证券营业部	84.38	45.09	5054	3.65	4477	35.64	3871		
5020	光大证券股份有限公司盐城人民南路证券营业部	84.34	76.12	5010	0.98	4853	7.24	4607		
5021	华福证券有限责任公司泉港南山中路证券营业部	82.89	76.73	5009	0.39	4979	5.78	4671		
5022	招商证券股份有限公司榆林新建南路证券营业部	81.33	81.11	5000	0.14	5080	0.08	5085		
5023	宏源证券股份有限公司湛江人民大道中证券营业部	81.23	66.70	5025			14.53	4358		
5024	国信证券股份有限公司北京通朝大街证券营业部	80.35	77.35	5007	1.40	4788	1.59	4887		
5025	大通证券股份有限公司大连西南路证券营业部	79.79	78.59	5004	0.10	5095	1.10	4927		
5026	联讯证券有限责任公司惠州惠东平山证券营业部	79.09	59.35	5033	0.19	5052	19.55	4223		
5027	中信证券(浙江)有限责任公司上饶县七六路证券营业部	79.05	62.62	5029	0.75	4898	15.68	4325		
5028	恒泰长财证券有限责任公司蛟河民主街证券营业部	79.04	79.01	5002	0.02	5137				
5029	山西证券股份有限公司襄垣新建西街证券营业部	78.81	78.63	5003	0.16	5066	0.01	5117		
5030	财达证券有限责任公司保定涿州华阳西路证券营业部	78.06	77.67	5005	0.09	5100	0.29	5022		
5031	天源证券有限公司大通人民路证券营业部	76.79	45.65	5053	0.19	5050	30.96	3965		
5032	东莞证券有限责任公司东莞大岭山证券营业部	75.78	68.06	5022	2.68	4604	5.03	4704		
5033	长江证券股份有限公司武汉解放大道汉西证券营业部	75.34	25.54	5108	3.41	4510	46.39	3694		
5034	天源证券有限公司乐都河门街证券营业部	74.93	74.91	5012	0.02	5138				
5035	华福证券有限责任公司闽侯街心路证券营业部	74.57	50.20	5046	6.42	4199	17.95	4261		
5036	日信证券有限责任公司锡林浩特察哈尔大街证券营业部	72.61	71.88	5016	0.73	4901				
5037	开源证券有限责任公司咸阳兴平证券营业部	71.98	52.19	5042	0.34	4999	19.45	4226		
5038	招商证券股份有限公司银川宁安大街证券营业部	70.78	68.40	5021	0.07	5105	2.31	4831		
5039	华创证券有限责任公司盘县胜境大道证券营业部	70.31	67.02	5024	3.06	4552	0.23	5042		
5040	长城证券有限责任公司连云港海棠中路证券营业部	69.81	59.24	5034	1.83	4731	8.74	4554		

(二)二○一二年证券营业部交易排名(续)

MEMBER BRANCH RANKING BY TRADING VALUE, 2012 (Continued)

百万元人民币, RMB Mil.

名次 Rank	营业部名称 Member Branches	总交易金额 Total Value	股票 Stocks 交易金额 Value	股票 Stocks 名次 Rank	基金 Funds 交易金额 Value	基金 Funds 名次 Rank	债券 Bonds 交易金额 Value	债券 Bonds 名次 Rank	权证 Warrants 交易金额 Value	权证 Warrants 名次 Rank
5041	华泰证券股份有限公司淮安涟水常青西路证券营业部	68.65	28.17	5095	40.40	2553	0.08	5083		
5042	日信证券有限责任公司呼和浩特中山西路证券营业部	67.83	67.42	5023	0.07	5110	0.34	5012		
5043	招商证券股份有限公司马鞍山湖南西路证券营业部	67.72	51.23	5045	0.26	5023	16.24	4310		
5044	平安证券有限责任公司南通外环北路证券营业部	64.11	62.88	5028	0.09	5104	1.14	4925		
5045	大同证券经纪有限责任公司大同新开北路证券营业部	63.89	62.61	5030	0.19	5057	1.10	4928		
5046	财达证券有限责任公司承德宽城金山街证券营业部	61.96	60.44	5032	0.96	4857	0.56	4983		
5047	海通证券股份有限公司保定东风东路证券营业部	61.93	44.54	5055	1.66	4749	15.74	4323		
5048	中原证券股份有限公司林州兴林街证券营业部	61.91	51.85	5044	0.24	5030	9.82	4517		
5049	长江证券股份有限公司昆明市白龙路证券营业部	61.16	24.04	5111	0.23	5033	36.88	3852		
5050	联讯证券有限责任公司中山博爱路证券营业部	60.23	41.60	5065	12.54	3747	6.09	4660		
5051	恒泰证券股份有限公司鄂尔多斯达拉特旗证券营业部	60.20	44.47	5056	7.59	4105	8.14	4574		
5052	中信证券(浙江)有限责任公司厦门沧林路证券营业部	59.27	58.54	5036	0.33	5002	0.41	4999		
5053	方正证券股份有限公司合肥黄山路证券营业部	58.78	42.07	5064	0.06	5112	16.65	4301		
5054	中信万通证券有限责任公司济南大学路证券营业部	58.40	25.63	5107	12.65	3739	20.11	4206		
5055	兴业证券股份有限公司上海谷阳北路证券营业部	57.96	38.74	5073	5.89	4256	13.33	4394		
5056	长城证券有限责任公司珠海珠峰大道证券营业部	57.80	57.38	5037			0.43	4997		
5057	华福证券有限责任公司尤溪建设东街证券营业部	57.68	56.13	5038	1.50	4776	0.05	5094		
5058	华福证券有限责任公司闽清解放大街证券营业部	57.37	52.57	5041	0.31	5004	4.49	4722		
5059	东莞证券有限责任公司东莞道口证券营业部	57.29	37.58	5075			19.70	4219		
5060	金元证券股份有限公司海口海秀路证券营业部	56.23	55.44	5039	0.79	4892				
5061	中信建投证券股份有限公司北京良乡拱辰南大街证券营业部	56.01	43.11	5059	0.45	4965	12.45	4430		
5062	山西证券股份有限公司寿阳朝阳街证券营业部	55.50	36.99	5076			18.51	4251		
5063	中原证券股份有限公司巩义嵩山路证券营业部	54.05	39.96	5068			14.09	4371		
5064	财达证券有限责任公司保定易县朝阳西路证券营业部	53.31	53.27	5040	0.04	5124				
5065	浙商证券股份有限公司磐安文溪南路证券营业部	52.47	35.49	5080	0.04	5128	16.95	4290		
5066	国泰君安证券股份有限公司离石滨河北东路证券营业部	52.46	52.07	5043	0.39	4977				
5067	齐鲁证券有限公司蓬莱黄海路证券营业部	52.13	48.84	5050	0.01	5153	3.28	4779		
5068	国海证券股份有限公司来宾桂中大道证券营业部	51.45	49.71	5049	0.10	5097	1.63	4884		
5069	金元证券股份有限公司三亚迎宾大道证券营业部	50.83	42.85	5061	7.97	4071				
5070	财达证券有限责任公司承德双滦滨河大街证券营业部	50.72	50.01	5047	0.11	5093	0.60	4976		
5071	开源证券有限责任公司安康石泉证券营业部	50.37	43.23	5058	0.22	5034	6.91	4624		
5072	西藏同信证券有限责任公司林芝县八一大街证券营业部	49.98	49.95	5048	0.03	5130				
5073	新时代证券有限责任公司北京兴华大街证券营业部	48.96	42.69	5063	6.28	4211				
5074	光大证券股份有限公司桂林中山中路证券营业部	48.65	39.52	5070	0.72	4904	8.41	4562		
5075	财达证券有限责任公司秦皇岛峨眉山南路证券营业部	48.07	48.05	5051	0.02	5141				
5076	华泰证券股份有限公司重庆红锦大道证券营业部	45.96	36.66	5077	1.63	4752	7.68	4593		
5077	财达证券有限责任公司宿迁沭阳深圳东路证券营业部	44.53	41.58	5066	1.02	4846	1.93	4864		
5078	华泰证券股份有限公司泰州高港金港南路证券营业部	44.15	38.87	5072	3.26	4528	2.01	4859		
5079	华福证券有限责任公司浦城兴浦路证券营业部	43.66	33.56	5083	10.10	3897				
5080	华泰证券股份有限公司佛山顺德新桂中路证券营业部	43.46	42.88	5060	0.01	5157	0.57	4979		
5081	开源证券有限责任公司渭南朝阳大街证券营业部	43.33	42.74	5062	0.21	5041	0.38	5006		
5082	兴业证券股份有限公司仙游鲤城街证券营业部	43.32	43.32	5057						
5083	齐鲁证券有限公司禹城汉槐街证券营业部	42.62	41.57	5067	0.80	4885	0.25	5035		
5084	瑞银证券有限责任公司杭州教工路证券营业部	40.70	39.43	5071	1.14	4824	0.13	5068		
5085	中信建投证券股份有限公司贵阳黄河路证券营业部	40.50	36.02	5079	4.22	4416	0.26	5031		
5086	华泰证券股份有限公司镇江丹徒谷阳大道证券营业部	39.94	39.74	5069			0.20	5048		
5087	第一创业证券股份有限公司深圳龙城大道证券营业部	38.95	26.80	5101	0.11	5092	12.04	4445		
5088	西藏同信证券有限责任公司石家庄正定府西街证券营业部	38.93	15.48	5131	9.79	3930	13.66	4386		
5089	中国银河证券股份有限公司大庆东风路证券营业部	38.78	28.00	5096	0.04	5127	10.75	4485		
5090	开源证券有限责任公司咸阳世纪大道证券营业部	38.77	31.10	5087	0.01	5148	7.66	4594		
5091	西藏同信证券有限责任公司阳泉北大街证券营业部	38.48	8.84	5164	0.01	5144	29.63	4000		
5092	华安证券有限责任公司郎溪中港路证券营业部	38.09	38.08	5074	0.01	5160				
5093	东方证券股份有限公司上海金沙路证券营业部	37.43	36.24	5078	0.60	4926	0.59	4978		
5094	广发证券股份有限公司咸阳世纪大道证券营业部	36.57	23.84	5112	1.25	4807	11.48	4460		
5095	国信证券股份有限公司贵阳黄河路证券营业部	36.46	33.48	5084	0.83	4881	2.15	4843		
5096	海通证券股份有限公司榆林榆阳证券营业部	36.44	33.71	5082	2.73	4595				

(二)二○一二年证券营业部交易排名(续)

MEMBER BRANCH RANKING BY TRADING VALUE, 2012 (Continued)

百万元人民币, RMB Mil.

名次 Rank	营业部名称 Member Branches	总交易金额 Total Value	股票 Stocks 交易金额 Value	股票 Stocks 名次 Rank	基金 Funds 交易金额 Value	基金 Funds 名次 Rank	债券 Bonds 交易金额 Value	债券 Bonds 名次 Rank	权证 Warrants 交易金额 Value	权证 Warrants 名次 Rank
5097	光大证券股份有限公司重庆磁峡西路证券营业部	35.70	30.89	5088	0.35	4994	4.47	4725		
5098	山西证券股份有限公司怀仁怀贤街证券营业部	35.58	33.98	5081	0.20	5046	1.40	4905		
5099	海通证券股份有限公司衡阳蒸阳南路证券营业部	35.30	15.18	5134	0.15	5073	19.97	4210		
5100	东莞证券有限责任公司东莞寮步证券营业部	34.93	18.26	5124	1.31	4799	15.36	4335		
5101	长城证券有限责任公司潍坊玄武街证券营业部	34.42	26.62	5103	1.25	4806	6.55	4639		
5102	西藏同信证券有限责任公司淄博东街证券营业部	33.99	14.39	5137			19.60	4222		
5103	华泰证券股份有限公司泰州兴化长安中路证券营业部	33.77	9.64	5161	0.15	5077	23.97	4111		
5104	光大证券股份有限公司石家庄建华南大街证券营业部	33.29	3.73	5194			29.56	4004		
5105	安信证券股份有限公司贵阳黄河南路证券营业部	32.31	32.16	5085	0.15	5072				
5106	光大证券股份有限公司淮安河南东路证券营业部	31.60	12.93	5142	1.32	4798	17.35	4283		
5107	招商证券股份有限公司烟台莱州市府前街证券营业部	31.54	4.40	5187	0.36	4992	26.78	4056		
5108	兴业证券股份有限公司闽侯入城路证券营业部	31.34	30.48	5089	0.20	5048	0.67	4963		
5109	恒泰证券股份有限公司乌海乌达区巴音赛街证券营业部	31.31	30.14	5091	0.10	5096	1.07	4930		
5110	广发证券股份有限公司东莞塘厦证券营业部	31.14	30.18	5090	0.06	5115	0.90	4945		
5111	申银万国证券股份有限公司淮安淮海南路证券营业部	29.92	4.42	5186			25.49	4075		
5112	西藏同信证券有限责任公司武汉蔡甸街证券营业部	29.51	29.40	5092	0.03	5135	0.08	5086		
5113	中国国际金融有限公司佛山季华五路证券营业部	29.08	29.08	5093						
5114	东方证券股份有限公司上海南亭公路证券营业部	28.59	27.02	5099	0.04	5126	1.53	4892		
5115	齐鲁证券有限公司青州河滨路证券营业部	28.52	27.33	5097	1.08	4834	0.11	5075		
5116	西部证券股份有限公司西安高陵证券营业部	28.36	28.36	5094						
5117	国信证券股份有限公司银川北京中路证券营业部	27.95	26.75	5102	0.06	5116	1.14	4924		
5118	申银万国证券股份有限公司湘潭建设北路证券营业部	27.91	19.35	5119	0.34	4997	8.22	4568		
5119	财通证券有限责任公司青田前路街证券营业部	27.69	14.68	5135	0.01	5156	13.01	4406		
5120	国信证券股份有限公司天津滨海新区黄海路证券营业部	27.64	27.15	5098	0.49	4951				
5121	华福证券有限责任公司永定沿河南路证券营业部	27.14	26.96	5100	0.17	5061				
5122	恒泰证券股份有限公司集宁建设路证券营业部	27.04	24.70	5110	2.33	4656	0.02	5111		
5123	红塔证券股份有限公司昭通青年路证券营业部	26.65	26.40	5104	0.26	5024				
5124	国金证券股份有限公司德阳岷江东路证券营业部	26.46	25.83	5106			0.63	4969		
5125	国海证券股份有限公司百色田东县朝阳路证券营业部	26.38	23.53	5114			2.85	4804		
5126	渤海证券股份有限公司天津津南区建设路证券营业部	26.24	26.24	5105						
5127	华创证券有限责任公司黔西水西大道证券营业部	25.18	25.18	5109						
5128	中信建投证券股份有限公司北京回龙观西大街证券营业部	24.91	15.47	5132	3.11	4543	6.33	4646		
5129	海通证券股份有限公司枣庄泰山南路证券营业部	24.72	10.77	5157	0.05	5118	13.90	4379		
5130	中信证券(浙江)有限责任公司景德镇昌南大道证券营业部	24.67	13.78	5140	0.30	5009	10.59	4492		
5131	平安证券有限责任公司沈阳广宜街证券营业部	23.74	23.53	5113	0.21	5042				
5132	国信证券股份有限公司揭阳揭东证券营业部	23.43	12.36	5147	0.11	5088	10.96	4477		
5133	华创证券有限责任公司清镇云岭西路证券营业部	22.29	22.23	5115	0.04	5123	0.02	5116		
5134	平安证券有限责任公司哈尔滨东大直街证券营业部	22.22	7.72	5170			14.50	4360		
5135	华福证券有限责任公司罗源罗川中路证券营业部	22.10	16.67	5129	1.32	4797	4.10	4743		
5136	招商证券股份有限公司十堰公园路证券营业部	21.76	12.42	5146			9.35	4532		
5137	华泰证券股份有限公司镇江句容华阳东路证券营业部	21.76	21.53	5117			0.23	5041		
5138	宏源证券股份有限公司鞍山胜利路证券营业部	21.69	21.69	5116						
5139	华西证券有限责任公司南充南部幸福路证券营业部	20.90	19.03	5121			1.87	4870		
5140	齐鲁证券有限公司章丘鲁宏大道证券营业部	20.22	19.86	5118			0.36	5010		
5141	联讯证券有限责任公司东莞莞太路证券营业部	20.09	16.23	5130	1.29	4802	2.57	4814		
5142	华泰证券股份有限公司伊宁市飞机场路证券营业部	19.94	18.99	5122	0.30	5008	0.65	4967		
5143	安信证券股份有限公司太原新晋祠路证券营业部	19.69	19.28	5120	0.41	4972				
5144	华西证券有限责任公司德阳南街证券营业部	19.52	16.76	5128	0.01	5152	2.76	4807		
5145	中信建投证券股份有限公司南通工农北路证券营业部	18.93	16.80	5127	1.54	4765	0.60	4975		
5146	国金证券股份有限公司广安岳池县滨河东路证券营业部	18.66	18.65	5123	0.01	5145				
5147	华融证券股份有限公司北京太平桥路证券营业部	18.15	12.55	5143			5.60	4680		
5148	宏源证券股份有限公司南昌新建长麦路证券营业部	18.14	18.14	5125						
5149	广发证券股份有限公司中山三乡证券营业部	17.70	12.50	5145	0.41	4971	4.78	4713		
5150	平安证券有限责任公司芜湖江北证券营业部	17.04	17.04	5126						
5151	安信证券股份有限公司梅州平远证券营业部	16.64	12.17	5148	0.99	4851	3.47	4766		
5152	长江证券股份有限公司兰州万新南路证券营业部	16.44	12.55	5144	0.57	4934	3.33	4774		

(二)二○一二年证券营业部交易排名(续)

MEMBER BRANCH RANKING BY TRADING VALUE, 2012 (Continued)

百万元人民币, RMB Mil.

名次 Rank	营业部名称 Member Branches	总交易金额 Total Value	股票 Stocks 交易金额 Value	股票 Stocks 名次 Rank	基金 Funds 交易金额 Value	基金 Funds 名次 Rank	债券 Bonds 交易金额 Value	债券 Bonds 名次 Rank	权证 Warrants 交易金额 Value	权证 Warrants 名次 Rank
5153	兴业证券股份有限公司安溪中山街证券营业部	15.56	15.47	5133	0.09	5101				
5154	西藏同信证券有限责任公司伊通正阳路证券营业部	15.13	13.86	5139	0.24	5028	1.02	4935		
5155	长城证券有限责任公司如皋福寿路证券营业部	14.53	14.53	5136						
5156	中国国际金融有限公司大连金马路证券营业部	14.03	14.03	5138						
5157	大同证券经纪有限责任公司阳城新阳东街证券营业部	13.66	0.73	5224			12.93	4410		
5158	华福证券有限责任公司长泰人民西路证券营业部	13.41	12.93	5141			0.48	4990		
5159	安信证券股份有限公司保山保岫东路证券营业部	13.41	3.43	5198			9.98	4510		
5160	大同证券经纪有限责任公司永济舜都大道证券营业部	13.29	11.51	5154			1.78	4872		
5161	招商证券股份有限公司青岛即墨市蓝鳌路证券营业部	12.52	11.95	5151			0.56	4981		
5162	宏源证券股份有限公司克拉玛依友谊路南证券营业部	12.50	10.80	5156			1.70	4881		
5163	华福证券有限责任公司永泰南湖路证券营业部	12.29	11.77	5152	0.52	4944				
5164	方正证券股份有限公司娄底双峰复兴路证券营业部	12.26	12.06	5149	0.20	5047				
5165	华西证券有限责任公司仁寿阳光路证券营业部	12.22	12.01	5150	0.16	5064	0.05	5093		
5166	红塔证券股份有限公司个旧金湖西路证券营业部	12.22	8.90	5163	0.55	4937	2.77	4806		
5167	大同证券经纪有限责任公司闻喜西湖南路证券营业部	11.87	3.70	5195	0.01	5146	8.16	4571		
5168	中信证券(浙江)有限责任公司安溪民主路证券营业部	11.74	11.71	5153	0.03	5129				
5169	招商证券股份有限公司荆州荆中路证券营业部	11.51	9.34	5162	0.11	5094	2.07	4855		
5170	中信证券(浙江)有限责任公司三明新市中路证券营业部	11.50	4.14	5189	1.04	4842	6.32	4647		
5171	大通证券股份有限公司大连普兰店文化路证券营业部	11.50	9.95	5160			1.55	4891		
5172	申银万国证券股份有限公司济南泺源大街证券营业部	11.32	6.41	5175	0.57	4932	4.35	4732		
5173	华西证券有限责任公司荣县望景路证券营业部	11.18	10.92	5155	0.27	5020				
5174	东吴证券股份有限公司徐州北京北路证券营业部	11.14	5.44	5178	0.38	4983	5.32	4692		
5175	西部证券股份有限公司铜川鸿基路证券营业部	10.61	10.60	5158	0.01	5150				
5176	第一创业证券股份有限公司广州增城解放北路证券营业部	10.46	9.98	5159	0.38	4981	0.10	5079		
5177	齐鲁证券有限公司寿光正阳路证券营业部	10.36	8.16	5167	0.12	5085	2.08	4853		
5178	中国银河证券股份有限公司南京龙蟠中路证券营业部	9.78	3.67	5196	1.21	4813	4.89	4708		
5179	齐鲁证券有限公司招远文体路证券营业部	9.29	4.05	5191	0.16	5069	5.07	4702		
5180	广发证券股份有限公司大庆纬六路证券营业部	9.00	8.01	5169			1.00	4941		
5181	东海证券有限责任公司如皋中山东路证券营业部	8.89	8.20	5166	0.06	5114	0.63	4968		
5182	国海证券股份有限公司钦州灵山县江南路证券营业部	8.85	5.60	5177	3.25	4530				
5183	金元证券股份有限公司儋州中兴大道证券营业部	8.61	8.42	5165	0.06	5111	0.12	5071		
5184	平安证券有限责任公司北京石景山路证券营业部	8.21	8.11	5168			0.10	5078		
5185	宏源证券股份有限公司银川上海西路证券营业部	7.95	7.14	5172	0.80	4889				
5186	东北证券股份有限公司大安人民路证券营业部	7.83	5.36	5179	0.03	5131	2.44	4823		
5187	山西证券股份有限公司平定府新街证券营业部	7.66	7.55	5171	0.11	5091				
5188	中国银河证券股份有限公司三亚解放四路证券营业部	7.30	6.77	5174	0.16	5065	0.36	5009		
5189	齐鲁证券有限公司滕州新兴中路证券营业部	6.97	4.70	5185	0.28	5015	2.00	4860		
5190	华西证券有限责任公司宜宾县宜建路证券营业部	6.16	5.69	5176			0.47	4991		
5191	华创证券有限责任公司黎平五开南路证券营业部	5.44	4.74	5184	0.01	5159	0.69	4959		
5192	国金证券股份有限公司攀枝花攀枝花大道证券营业部	5.28	4.91	5182			0.38	5005		
5193	东吴证券股份有限公司淮安淮海南路证券营业部	5.21	5.21	5180						
5194	东海证券有限责任公司南宁民主路证券营业部	5.13	4.12	5190	0.17	5062	0.84	4950		
5195	东北证券股份有限公司敦化胜利街证券营业部	5.01	4.99	5181			0.02	5112		
5196	西藏同信证券有限责任公司合肥黄山路证券营业部	4.85	4.85	5183						
5197	西藏同信证券有限责任公司济南经十路证券营业部	4.65	3.95	5192	0.69	4912				
5198	西藏同信证券有限责任公司山南石家庄槐安东路证券营业部	4.59	3.39	5199			1.20	4917		
5199	东海证券有限责任公司泰兴济川路证券营业部	4.46	4.37	5188	0.01	5151	0.08	5080		
5200	国信证券股份有限公司中山中山四路证券营业部	4.30	2.69	5207	0.19	5049	1.41	4903		
5201	华龙证券有限责任公司甘谷广场证券营业部	4.08	0.63	5228			3.45	4767		
5202	东北证券股份有限公司松原松江大街营业部	3.98	3.89	5193	0.02	5142	0.08	5087		
5203	华创证券有限责任公司福泉酒金路证券营业部	3.97	2.71	5206			1.26	4914		
5204	大通证券股份有限公司大连金州斯大林路证券营业部	3.80	3.66	5197			0.14	5065		
5205	长城证券有限责任公司上海德丰路证券营业部	3.80	3.29	5200	0.50	4947				
5206	中国银河证券股份有限公司柳州友谊路证券营业部	3.70	2.83	5203	0.01	5143	0.85	4948		
5207	东吴证券股份有限公司瑞丽人民路证券营业部	3.23	3.23	5201						
5208	齐鲁证券有限公司济宁微山奎文东路证券营业部	3.05	3.05	5202						

(二)二○一二年证券营业部交易排名(续)

MEMBER BRANCH RANKING BY TRADING VALUE, 2012 (Continued)

百万元人民币, RMB Mil.

名次 Rank	营业部名称 Member Branches	总交易金额 Total Value	股票 Stocks 交易金额 Value	股票 Stocks 名次 Rank	基金 Funds 交易金额 Value	基金 Funds 名次 Rank	债券 Bonds 交易金额 Value	债券 Bonds 名次 Rank	权证 Warrants 交易金额 Value	权证 Warrants 名次 Rank
5209	申银万国证券股份有限公司泉州丰泽街证券营业部	3.01	0.11	5246			2.90	4800		
5210	大同证券经纪有限责任公司文水则天大街证券营业部	2.86	0.53	5231			2.33	4829		
5211	海通证券股份有限公司中山悦来南路证券营业部	2.78	2.53	5209	0.25	5026				
5212	恒泰证券股份有限公司包头萨拉齐大西街证券营业部	2.77	2.77	5204						
5213	国金证券股份有限公司内江资中县苌弘路证券营业部	2.74	2.72	5205	0.02	5139				
5214	恒泰证券股份有限公司赤峰宁城大宁路证券营业部	2.61	2.61	5208						
5215	西藏同信证券有限责任公司山南乃东县湖南路证券营业部	2.46	2.46	5210						
5216	东海证券有限责任公司晋中正太路证券营业部	2.32	2.09	5211	0.23	5031				
5217	浙商证券股份有限公司泰顺爱国路证券营业部	2.32	1.93	5214			0.39	5002		
5218	广发证券股份有限公司佛山顺德文海西路证券营业部	2.26	1.09	5219			1.16	4921		
5219	中国银河证券股份有限公司渭南朝阳大街证券营业部	2.07	1.90	5215	0.13	5084	0.05	5095		
5220	安信证券股份有限公司清远佛冈证券营业部	2.04	2.04	5212						
5221	安信证券股份有限公司河源龙川证券营业部	2.01	2.00	5213			0.01	5121		
5222	中信建投证券股份有限公司北京太平桥路证券营业部	1.59	1.56	5216			0.03	5103		
5223	齐鲁证券有限公司淄博桓台渔洋街证券营业部	1.45	1.44	5217						
5224	方正证券股份有限公司磐安壶厅东路证券营业部	1.12	1.12	5218						
5225	齐鲁证券有限公司诸城东关大街证券营业部	1.12	0.77	5223	0.21	5040	0.14	5067		
5226	华融证券股份有限公司北京石景山路证券营业部	1.04	0.78	5222	0.05	5120	0.21	5043		
5227	财达证券有限责任公司佳木斯富锦建三江站前路证券营业部	0.99	0.99	5220						
5228	国信证券股份有限公司西安囗灞大道证券营业部	0.88	0.59	5229			0.29	5023		
5229	方正证券股份有限公司益阳南县兴盛大道证券营业部	0.82	0.82	5221						
5230	齐鲁证券有限公司烟台通海路证券营业部	0.71	0.71	5225						
5231	国金证券股份有限公司南充江东中路证券营业部	0.71	0.53	5232			0.18	5055		
5232	齐鲁证券有限公司文登环山路证券营业部	0.69	0.69	5226						
5233	齐鲁证券有限公司济南东关大街证券营业部	0.69	0.01	5249	0.40	4975	0.28	5024		
5234	海通证券股份有限公司福安阳头广场北路证券营业部	0.65	0.65	5227						
5235	财富证券有限责任公司益阳康富北路证券营业部	0.62					0.62	4971		
5236	国信证券股份有限公司深圳沙头角证券营业部	0.60	0.25	5242	0.09	5102	0.26	5029		
5237	齐鲁证券有限公司临邑瑞园路证券营业部	0.56	0.56	5230						
5238	安信证券股份有限公司阳江阳西证券营业部	0.51	0.51	5233						
5239	华安证券有限责任公司合肥高新区证券营业部	0.47	0.47	5234						
5240	北京高华证券有限责任公司深圳中心四路证券营业部	0.43	0.43	5235						
5241	浙商证券股份有限公司开化芹南路证券营业部	0.41	0.40	5237	0.01	5155				
5242	方正证券股份有限公司株洲攸县大巷路证券营业部	0.40	0.40	5236						
5243	方正证券股份有限公司三门中海路证券营业部	0.39	0.39	5238						
5244	财达证券有限责任公司石家庄正定燕赵南大街证券营业部	0.36	0.36	5239						
5245	山西证券股份有限公司襄汾振兴路证券营业部	0.34	0.34	5240						
5246	东北证券股份有限公司临江临江大街证券营业部	0.31	0.31	5241						
5247	华龙证券有限责任公司平凉崆峒东路证券营业部	0.18	0.16	5244			0.02	5108		
5248	中信建投证券股份有限公司安吉天荒坪路证券营业部	0.15	0.15	5245						
5249	山西证券股份有限公司古交义学路证券营业部	0.07	0.07	5247						
5250	海通证券股份有限公司邵阳戴家路证券营业部	0.03			0.03	5133				
5251	齐鲁证券有限公司新泰新建二路证券营业部	0.03	0.02	5248						

注: 交易金额在人民币 5000 元以下的不计入排名。

六、附录

APPENDIX

(一)上市公司中英文名称对照表
DIRECTORY OF LISTED COMPANIES (CHINESE,ENGLISH)

代码 Code	公司简称 Company	中文全称 Chinese Name	英文全称 English Name
000001	平安银行	平安银行股份有限公司	PING AN BANK CO. ,LTD
000002	万　　科	万科企业股份有限公司	CHINA VANKE CO. , LTD
000004	国农科技	深圳中国农大科技股份有限公司	SHENZHEN CAU TECHNOLOGY CO. , LTD
000005	世纪星源	深圳世纪星源股份有限公司	SHENZHEN FOUNTAIN CORPORATION
000006	深振业	深圳市振业(集团)股份有限公司	SHENZHEN ZHENYE(GROUP) CO. ,LTD
000007	零七股份	深圳市零七股份有限公司	SHENZHEN ZERO-SEVEN CO. , LTD
000008	ST宝利来	广东宝利来投资股份有限公司	BAOLILAI INVESTMENT CO. ,LTD. GUANGDONG
000009	中国宝安	中国宝安集团股份有限公司	CHINA BAOAN GROUP CO. ,LTD
000010	S ST华新	北京深华新股份有限公司	BEIJING SHENHUAXIN CO. , LTD
000011	深物业	深圳市物业发展(集团)股份有限公司	SHENZHEN PROPERTIES & RESOURCES DEVELOPMENT (GROUP)CO. , LTD
000012	南　　玻	中国南玻集团股份有限公司	CSG HOLDING CO. ,LTD.
000014	沙河股份	沙河实业股份有限公司	SHAHE INDUSTRIAL CO. ,LTD.
000016	深康佳	康佳集团股份有限公司	KONKA GROUP CO. ,LTD
000017	*ST中华	深圳中华自行车(集团)股份有限公司	SHENZHEN CHINA BICYCLE COMPANY(HOLDINGS) CO. ,LTD
000018	ST中冠	深圳中冠纺织印染股份有限公司	SHENZHEN VICTOR ONWARD TEXTILE INDUSTRIAL CO. ,LTD
000019	深深宝	深圳市深宝实业股份有限公司	SHENZHEN SHENBAO INDUSTRIAL CO. ,LTD
000020	深华发	深圳中恒华发股份有限公司	SHENZHEN HUAFA ELECTRONICS CO. , LTD.
000021	长城开发	深圳长城开发科技股份有限公司	SHENZHEN KAIFA TECHNOLOGY CO. , LTD
000022	深赤湾	深圳赤湾港航股份有限公司	SHENZHEN CHIWAN WHARF HOLDINGS CO. ,LTD
000023	深天地	深圳市天地(集团)股份有限公司	SHENZHEN UNIVERSE (GROUP)CO. ,LTD
000024	招商地产	招商局地产控股股份有限公司	CHINA MERCHANTS PROPERTY DEVELOPMENT CO. , LTD
000025	特　　力	深圳市特力(集团)股份有限公司	SHENZHEN TELLUS HOLDING CO. ,LTD
000026	飞亚达	飞亚达(集团)股份有限公司	FIYTA HOLDINGS LTD.
000027	深圳能源	深圳能源集团股份有限公司	SHENZHEN ENERGY GROUP CO. , LTD.
000028	国药一致	国药集团一致药业股份有限公司	CHINA NATIONAL ACCORD MEDICINES CORPORATION LTD
000029	深深房	深圳经济特区房地产(集团)股份有限公司	SHENZHEN SPECIAL ECONOMIC ZONE REAL ESTATE(GROUP)CO. ,LTD.
000030	*ST盛润	广东盛润集团股份有限公司	GUANGDONG SUNRISE HOLDINGS CO. ,LTD
000031	中粮地产	中粮地产(集团)股份有限公司	COFCO PROPERTY (GROUP) CO. ,LTD.
000032	深桑达	深圳市桑达实业股份有限公司	SHENZHEN SED INDUSTRY CO. ,LTD
000033	新都酒店	深圳新都酒店股份有限公司	SHENZHEN CENTURY PLAZA HOTEL CO. ,LTD
000034	深信泰丰	深圳市深信泰丰(集团)股份有限公司	SHENZHEN SHENXIN TAIFENG GROUP CO. , LTD
000035	*ST科健	中国科健股份有限公司	CHINA KEJIAN CO. ,LTD
000036	华联控股	华联控股股份有限公司	CHINA UNION HOLDINGS LTD
000037	深南电	深圳南山热电股份有限公司	SHENZHEN NANSHAN POWER STATION CO. ,LTD
000038	*ST大通	深圳大通实业股份有限公司	SHENZHEN CAPSTONE INDUSTRIAL CO. ,LTD
000039	中集集团	中国国际海运集装箱(集团)股份有限公司	CHINA INTERNATIONAL MARINE CONTAINERS (GROUP) CO. , LTD
000040	宝安地产	宝安鸿基地产集团股份有限公司	BAOAN HONGJI REAL ESTATE GROUP CO. , LTD.
000042	深长城	深圳市长城投资控股股份有限公司	SHENZHEN CHANGCHENG REAL ESTATE (GROUP) HOLDINGS CO. ,LTD
000043	中航地产	中航地产股份有限公司	AVIC REAL ESTATE HOLDING COMPANY LIMITED
000045	深纺织	深圳市纺织(集团)股份有限公司	SHENZHEN TEXTILE (HOLDINGS) CO. , LTD
000046	泛海建设	泛海建设集团股份有限公司	OCEANWIDE REAL ESTATE GROUP CO. ,LTD.
000048	康达尔	深圳市康达尔(集团)股份有限公司	SHENZHEN KONDARL(GROUP)CO. , LTD
000049	德赛电池	深圳市德赛电池科技股份有限公司	SHENZHEN DESAY BATTERY TECHNOLOGY CO. ,LTD
000050	深天马	天马微电子股份有限公司	TIANMA MICROELECTRONICS CO. , LTD
000053	深基地	深圳赤湾石油基地股份有限公司	SHENZHEN CHIWAN PETROLEUM SUPPLY BASE CO. , LTD
000054	建　　摩	重庆建设摩托车股份有限公司	CHONGQING JIANSHE MOTORCYCLE CO. ,LTD
000055	方大集团	方大集团股份有限公司	CHINA FANGDA GROUP CO. , LTD
000056	*ST国商	深圳市国际企业股份有限公司	SHENZHEN INTERNATIONAL ENTERPRISE CO. ,LTD
000058	深赛格	深圳赛格股份有限公司	SHENZHEN SEG CO. ,LTD
000059	辽通化工	辽宁华锦通达化工股份有限公司	LIAONI HUAJIN TONGDA CHEMICALS CO. ,LTD
000060	中金岭南	深圳市中金岭南有色金属股份有限公司	SHENZHEN ZHONGJIN LINGNAN NONFEMET CO. ,LTD
000061	农产品	深圳市农产品股份有限公司	SHENZHEN AGRICULTURAL PRODUCTS CO. , LTD
000062	深圳华强	深圳华强实业股份有限公司	SHENZHEN HUAQIANG INDUSTRY CO. , LTD
000063	中兴通讯	中兴通讯股份有限公司	ZTE CORPORATION
000065	北方国际	北方国际合作股份有限公司	NORINCO INTERNATIONAL COOPERATION LTD.

(一)上市公司中英文名称对照表(续)
DIRECTORY OF LISTED COMPANIES (CHINESE,ENGLISH) (Continued)

代码 Code	公司简称 Company	中文全称 Chinese Name	英文全称 English Name
000066	长城电脑	中国长城计算机深圳股份有限公司	CHINA GREATWALL COMPUTER SHENZHEN CO. , LTD
000068	ST 三 星	深圳赛格三星股份有限公司	SHENZHEN SEG SAMSUNG GLASS CO. , LTD
000069	华 侨 城	深圳华侨城股份有限公司	SHENZHEN OVERSEAS CHINESE TOWN CO. ,LTD
000070	特发信息	深圳市特发信息股份有限公司	SHENZHEN SDG INFORMATION CO. , LTD
000078	海王生物	深圳市海王生物工程股份有限公司	SHENZHEN NEPTUNUS BIOENGINEERING CO. ,LTD
000088	盐 田 港	深圳市盐田港股份有限公司	SHENZHEN YAN TIAN PORT HOLDINGS CO. ,LTD
000089	深圳机场	深圳市机场股份有限公司	SHENZHEN AIRPORT CO. ,LTD
000090	深 天 健	深圳市天健(集团)股份有限公司	SHENZHEN TONGE GROUP CO. ,LTD
000096	广聚能源	深圳市广聚能源股份有限公司	SHENZHEN GUANGJU ENERGY CO. , LTD
000099	中信海直	中信海洋直升机股份有限公司	CITIC OFFSHORE HELICOPTER CO. ,LTD
000100	TCL 集 团	TCL 集团股份有限公司	TCL CORPORATION
000150	宜华地产	宜华地产股份有限公司	YIHUA REAL ESTATE CO. ,LTD.
000151	中成股份	中成进出口股份有限公司	CHINA NATIONAL COMPLETE PLANT IMPORT & EXPORT CO. ,LTD
000152	山 航	山东航空股份有限公司	SHANDONG AIRLINES CO. ,LTD
000153	丰原药业	安徽丰原药业股份有限公司	ANHUI FENGYUAN PHARMACEUTICAL CO. , LTD
000155	*ST川化	川化股份有限公司	SICHUAN CHEMICAL CO. ,LTD
000156	华数传媒	华数传媒控股股份有限公司	WASU MEDIA HOLDING CO. ,LTD
000157	中联重科	中联重科股份有限公司	ZOOMLION HEAVY INDUSTRY SCIENCE AND TECHNOLOGY CO. , LTD
000158	常山股份	石家庄常山纺织股份有限公司	SHIJIAZHUANG CHANGSHAN TEXTILE CO. ,LTD
000159	国际实业	新疆国际实业股份有限公司	XINJIANG INTERNATIONAL INDUSTRY CO. ,LTD
000160	ST 南 江	承德南江股份有限公司	CHENGDE NANJIANG CO. , LTD.
000168	ST 雷 伊	广东雷伊(集团)股份有限公司	GUANGDONG RIEYS GROUP CO. ,LTD
000301	东方市场	江苏吴江中国东方丝绸市场股份有限公司	JIANGSU WUJIANG CHINA EASTERN SILK MARKET CO. ,LTD
000338	潍柴动力	潍柴动力股份有限公司	WEICHAI POWER CO. , LTD.
000400	许继电气	许继电气股份有限公司	XJ ELECTRIC CO. ,LTD
000401	冀东水泥	唐山冀东水泥股份有限公司	TANGSHAN JIDONG CEMENT CO. ,LTD
000402	金 融 街	金融街控股股份有限公司	FINANCIAL STREET HOLDINGS CO. , LTD.
000403	S*ST生化	振兴生化股份有限公司	ZHENXING BIOPHARMACEUTICAL AND CHEMICAL CO. , LTD.
000404	华意压缩	华意压缩机股份有限公司	HUAYI COMPRESSOR CO. , LTD
000407	胜利股份	山东胜利股份有限公司	SHANDONG SHENGLI CO. , LTD
000408	金 谷 源	金谷源控股股份有限公司	JINGUYUAN HOLDING CO. ,LTD
000409	ST 泰 复	泰复实业股份有限公司	TAIFU INDUSTRY CO. , LTD
000410	沈阳机床	沈阳机床股份有限公司	SHENYANG MACHINE TOOL CO. ,LTD
000411	英特集团	浙江英特集团股份有限公司	ZHEJIANG INT'L GROUP CO. ,LTD
000413	宝 石	石家庄宝石电子玻璃股份有限公司	SHIJIAZHUANG BAOSHI ELECTRONIC GLASS CO. ,LTD
000415	渤海租赁	渤海租赁股份有限公司	BOHAI LEASING CO. ,LTD
000416	民生投资	民生投资管理股份有限公司	MINSHENG INVESTMENT MANAGEMENT CO. ,LTD
000417	合肥百货	合肥百货大楼集团股份有限公司	HEFEI DEPARTMENT STORE GROUP CO. ,LTD
000418	小 天 鹅	无锡小天鹅股份有限公司	WUXI LITTLE SWAN CO. ,LTD
000419	通程控股	长沙通程控股股份有限公司	CHANGSHA TONGCHENG HOLDINGS CO. ,LTD
000420	*ST吉纤	吉林化纤股份有限公司	JILIN CHEMICAL FIBRE CO . , LTD
000421	南京中北	南京中北(集团)股份有限公司	NANJING ZHONGBEI (GROUP) CO. , LTD
000422	湖北宜化	湖北宜化化工股份有限公司	HUBEI YIHUA CHEMICAL INDUSTRY CO. , LTD
000423	东阿阿胶	山东东阿阿胶股份有限公司	SHAN DONG DONG-E E-JIAO CO. , LTD
000425	徐工机械	徐工集团工程机械股份有限公司	XCMG CONSTRUCTION MACHINERY CO. , LTD.
000426	兴业矿业	内蒙古兴业矿业股份有限公司	INNER MONGOLIA XINGYE MINING CO. ,LTD
000428	华天酒店	华天酒店集团股份有限公司	HUATIAN HOTEL GROUP CO. ,LTD.
000429	粤 高 速	广东省高速公路发展股份有限公司	GUANGDONG PROVINCIAL EXPRESSWAY DEVELOPMENT CO. ,LTD
000430	张 家 界	张家界旅游集团股份有限公司	ZHANG JIA JIE TOURISM GROUP CO. LTD
000468	宁 通 信	南京普天通信股份有限公司	NANJING PUTIAN TELECOMMUNICATIONS CO. , LTD
000488	晨鸣纸业	山东晨鸣纸业集团股份有限公司	SHANDONG CHENMING PAPER HOLDINGS CO. ,LTD
000498	*ST丹化	山东高速路桥集团股份有限公司	SHANDONG HI-SPEED ROAD&BRIDGE CO. ,LTD.
000501	鄂 武 商	武汉武商集团股份有限公司	WUHAN DEPARTMENT STORE GROUP CO. LTD
000502	绿景控股	绿景控股股份有限公司	LVJING HOLDING CO. ,LTD
000503	海虹控股	海虹企业(控股)股份有限公司	SEARAINBOW HOLDING CO. ,LTD

(一)上市公司中英文名称对照表(续)
DIRECTORY OF LISTED COMPANIES (CHINESE,ENGLISH) (Continued)

代码 Code	公司简称 Company	中文全称 Chinese Name	英文全称 English Name
000504	ST 传 媒	北京赛迪传媒投资股份有限公司	BEIJING CCID MEDIA INVESTMENTS CO. ,LTD
000505	ST 珠 江	海南珠江控股股份有限公司	HAINAN PEARL RIVER HOLDINGS CO. ,LTD
000506	中润资源	中润资源投资股份有限公司	ZHONGRUN RESOURCES INVESTMENT CORPORATION
000507	珠 海 港	珠海港股份有限公司	ZHUHAI PORT CO. , LTD
000509	SST 华 塑	华塑控股股份有限公司	HUASU HOLDINGS CO. ,LTD
000510	金路集团	四川金路集团股份有限公司	SICHUAN JINLU GROUP CO. , LTD
000511	银基发展	沈阳银基发展股份有限公司	SHENYANG INGENIOUS DEVELOPMENT CO. ,LTD
000512	闽 灿 坤	厦门灿坤实业股份有限公司	TSANN KUEN(CHINA)ENTERPRISE CO. ,LTD
000513	丽珠集团	丽珠医药集团股份有限公司	LIVZON PHARMACEUTICAL GROUP CO. ,LTD
000514	渝 开 发	重庆渝开发股份有限公司	CHONGQING YUKAIFA CO. ,LTD
000516	开元投资	西安开元投资集团股份有限公司	XIAN KAIYUAN INVESTMENT GROUP COMPANY LIMITED
000517	荣安地产	荣安地产股份有限公司	RONGAN PROPERTY CO. LTD
000518	四环生物	江苏四环生物股份有限公司	JIANGSU SIHUAN BIOENGINEERING CO. ,LTD
000519	江南红箭	湖南江南红箭股份有限公司	HUNAN JIANGNAN RED ARROW CO. ,LTD
000520	长航凤凰	长航凤凰股份有限公司	CHANGHANG PHOENIX CO. ,LTD
000521	美菱电器	合肥美菱股份有限公司	HEFEI MEILING CO. ,LTD
000522	白 云 山	广州白云山制药股份有限公司	GUANGZHOU BAIYUNSHAN PHARMACEUTICAL CO. ,LTD.
000523	广州浪奇	广州市浪奇实业股份有限公司	LONKEY INDUSTRIAL CO. LTD. , GUANGZHOU
000524	东方宾馆	广州市东方宾馆股份有限公司	GUANGZHOU DONGFANG HOTEL CO. , LTD
000525	红 太 阳	南京红太阳股份有限公司	NANJING REDSUN CO. , LTD
000526	银润投资	厦门银润投资股份有限公司	XIAMEN INSIGHT INVESTMENT CO. ,LTD.
000527	美的电器	广东美的电器股份有限公司	GUANGDONG MIDEA ELECTRIC APPLIANCES CO. , LTD
000528	柳 工	广西柳工机械股份有限公司	GUANGXI LIUGONG MACHINERY CO. , LTD
000529	广弘控股	广东广弘控股股份有限公司	GUANGDONG GUANGHONG HOLDINGS CO. ,LTD
000530	大冷股份	大连冷冻机股份有限公司	DALIAN REFRIGERATION CO. , LTD
000531	穗 恒 运	广州恒运企业集团股份有限公司	GUANGZHOU HENGYUN ENTERPRISES HOLDING CO. ,LTD
000532	力合股份	力合股份有限公司	LIHE CO. ,LTD
000533	万 家 乐	广东万家乐股份有限公司	GUANGDONG MACRO CO. ,LTD
000534	万泽股份	广东万泽实业股份有限公司	GUANGDONG WEDGE INDUSTRIAL CO. ,LTD
000536	华映科技	华映科技(集团)股份有限公司	CPT TECHNOLOGY (GROUP) CO. , LTD
000537	广宇发展	天津广宇发展股份有限公司	TIANJIN GUANGYU DEVELOPMENT CO. , LTD
000538	云南白药	云南白药集团股份有限公司	YUNNAN BAIYAO GROUP CO. ,LTD
000539	粤 电 力	广东电力发展股份有限公司	GUANGDONG ELECTRIC POWER DEVELOPMENT CO. , LTD
000540	中天城投	中天城投集团股份有限公司	ZHONGTIAN URBAN DEVELOPMENT GROUP COMPANY LIMITED
000541	佛山照明	佛山电器照明股份有限公司	FOSHAN ELECTRICAL AND LIGHTING CO. , LTD
000543	皖能电力	安徽省皖能股份有限公司	AN HUI WENERGY CO. ,LTD
000544	中原环保	中原环保股份有限公司	ZHONGYUAN ENVIRONMENT PROTECTION CO. ,LCD
000545	*ST吉药	吉林制药股份有限公司	JILIN PHARMACEUTICAL CO. , LTD
000546	光华控股	吉林光华控股集团股份有限公司	JILIN GUANGHUA HOLDING GROUP CO. ,LTD.
000547	闽 福 发	神州学人集团股份有限公司	CHINASCHOLARS GROUP CO. , LTD
000548	湖南投资	湖南投资集团股份有限公司	HUNAN INVESTMENT GROUP CO. ,LTD
000550	江铃汽车	江铃汽车股份有限公司	JIANGLING MOTORS CO. , LTD
000551	创元科技	创元科技股份有限公司	CREATE TECHNOLOGY & SCIENCE CO. ,LTD
000552	靖远煤电	甘肃靖远煤电股份有限公司	GANSU JINGYUAN COAL INDUSTRY AND ELECTRICITY POWER CO. , LTD.
000553	沙 隆 达	湖北沙隆达股份有限公司	HUBEI SANONDA CO. , LTD
000554	泰山石油	中国石化山东泰山石油股份有限公司	SINOPEC SHANDONG TAISHAN PETROLEUM CO. ,LTD.
000555	ST 太 光	深圳市太光电信股份有限公司	SHENZHEN TECHO TELECOM CO. , LTD.
000557	*ST广夏	广夏(银川)实业股份有限公司	GUANGXIA(YINCHUAN) INDUSTRY CO. , LTD
000558	莱茵置业	莱茵达置业股份有限公司	LANDER REAL ESTATE CO. ,LTD
000559	万向钱潮	万向钱潮股份有限公司	WANXIANG QIANCHAO CO. ,LTD
000560	昆 百 大	昆明百货大楼(集团)股份有限公司	KUNMING SINOBRIGHT(GROUP) CO. ,LTD
000561	烽火电子	陕西烽火电子股份有限公司	SHAANXI FENGHUO ELECTRONICS CO. , LTD
000562	宏源证券	宏源证券股份有限公司	HONG YUAN SECURITIES CO. ,LTD
000563	陕 国 投	陕西省国际信托股份有限公司	SHAANXI INTERNATIONAL TRUST CORP. ,LTD.
000564	西安民生	西安民生集团股份有限公司	XI'AN MINSHENG GROUP CO. , LTD

(一)上市公司中英文名称对照表(续)
DIRECTORY OF LISTED COMPANIES (CHINESE,ENGLISH) (Continued)

代码 Code	公司简称 Company	中文全称 Chinese Name	英文全称 English Name
000565	渝三峡	重庆三峡油漆股份有限公司	CHONGQING SANXIA PAINTS CO. ,LTD
000566	海南海药	海南海药股份有限公司	HAINAN HAIYAO CO. ,LTD
000567	海德股份	海南海德实业股份有限公司	HAINAN HAIDE INDUSTRY CO. ,LTD
000568	泸州老窖	泸州老窖股份有限公司	LUZHOU LAO JIAO CO. ,LTD
000570	苏常柴	常柴股份有限公司	CHANGCHAI COMPANY,LIMITED
000571	新大洲	新大洲控股股份有限公司	SUNDIRO HOLDING CO. , LTD.
000572	海马汽车	海马汽车集团股份有限公司	HAIMA INVESTMENT GROUP CO. ,LTD
000573	粤宏远	东莞宏远工业区股份有限公司	DONGGUAN WINNERWAY INDUSTRIAL ZONE CO. ,LTD
000576	*ST甘化	江门甘蔗化工厂(集团)股份有限公司	THE JIANGMEN SUGAR CANE CHEMICAL FACTORY(GROUP)CO. ,LTD
000581	威孚高科	无锡威孚高科技集团股份有限公司	WEIFU HIGH-TECHNOLOGY GROUP CO. ,LTD.
000582	北海港	北海港股份有限公司	BEIHAI PORT CO. , LTD
000584	友利控股	四川友利投资控股股份有限公司	SICHUAN YOULI INVESTMENT HOLDING CO. ,LTD
000585	*ST东电	东北电气发展股份有限公司	NORTHEAST ELECTRIC DEVELOPMENT CO. ,LTD
000586	汇源通信	四川汇源光通信股份有限公司	SICHUAN HUIYUAN OPTICAL COMMUNICATIONS CO. ,LTD.
000587	金叶珠宝	金叶珠宝股份有限公司	GOLDLEAF JEWELRY CO. , LTD
000589	黔轮胎	贵州轮胎股份有限公司	GUI ZHOU TYRE CO. , LTD
000590	紫光古汉	紫光古汉集团股份有限公司	UNISPLENDOUR GUHAN GROUP CORPORATION LIMITED
000591	桐君阁	重庆桐君阁股份有限公司	CHONGQING TONG JUN GE CO. , LTD
000592	中福实业	福建中福实业股份有限公司	FUJIAN ZHONGFU INVESTMENT C0. ,LTD
000593	大通燃气	四川大通燃气开发股份有限公司	SICHUAN BAOGUANG PHARMACEUTICAL TECHNOLOGY CO. , LTD
000594	国恒铁路	天津国恒铁路控股股份有限公司	TIANJIN GOOD HAND RAILWAY HOLDING CO. , LTD
000595	*ST西轴	西北轴承股份有限公司	XIBEI BEARING CO. , LTD
000596	古井贡酒	安徽古井贡酒股份有限公司	ANHUI GUJING DISTILLERY CO. ,LTD
000597	东北制药	东北制药集团股份有限公司	NORTHEAST PHARMACEUTICAL GROUP CO. ,LTD
000598	兴蓉投资	成都市兴蓉投资股份有限公司	CHENGDU XINGRONG INVESTMENT CO. ,LTD
000599	青岛双星	青岛双星股份有限公司	QINGDAO DOUBLESTAR CO,LTD
000600	建投能源	河北建投能源投资股份有限公司	JIONTO ENERGY INVESTMENT CO. , LTD. HEBEI
000601	韶能股份	广东韶能集团股份有限公司	GUANGDONG SHAONENG GROUP CO. ,LTD
000602	金马集团	广东金马旅游集团股份有限公司	GUANGDONG GOLDEN HORSE TOURISM GROUP STOCK CO. ,LTD
000603	盛达矿业	盛达矿业股份有限公司	SHENGDA MINING CO. ,LTD
000605	*ST四环	四环药业股份有限公司	SIHUAN PHARMACEUTICAL CO. , LTD
000606	青海明胶	青海明胶股份有限公司	QINGHAI GELATIN CO. ,LTD
000607	华智控股	浙江华智控股股份有限公司	HUAZHI HOLDING (ZHEJIANG) CO. ,LTD
000608	阳光股份	阳光新业地产股份有限公司	YANGGUANG CO. ,LTD.
000609	绵世股份	北京绵世投资集团股份有限公司	BEIJING MAINSTREETS INVESTMENT GROUP CORPORATION
000610	西安旅游	西安旅游股份有限公司	XI"AN TOURISM CO. , LTD.
000611	四海股份	内蒙古四海科技股份有限公司	THE INNER MONGOLIA SIHAI TECHNOLOGY STOCKS CO. ,LTD
000612	焦作万方	焦作万方铝业股份有限公司	JIAOZUO WANFANG ALUMINUM MANUFACTURING CO. , LTD
000613	ST东海	海南大东海旅游中心股份有限公司	HAINAN DADONGHAI TOURISM CENTRE (HOLDINGS) CO. ,LTD
000615	湖北金环	湖北金环股份有限公司	HUBEI GOLDEN RING CO. ,LTD
000616	亿城股份	亿城集团股份有限公司	DALIAN YICHENG GROUP CO. ,LTD
000617	石油济柴	济南柴油机股份有限公司	JINAN DIESEL ENGINE CO. ,LTD
000619	海螺型材	芜湖海螺型材科技股份有限公司	WUHU CONCH PROFILES AND SCIENCE CO. , LTD
000620	新华联	新华联不动产股份有限公司	MACROLINK REAL ESTATE CO. , LTD.
000622	S*ST恒立	岳阳恒立冷气设备股份有限公司	YUEYANG HENGLI AIR-COOLING EQUIPMENT,CO. ,LTD
000623	吉林敖东	吉林敖东药业集团股份有限公司	JILIN AODONG MEDICINE INDUSTRY CROUP CO. ,LTD
000625	长安汽车	重庆长安汽车股份有限公司	CHONGQING CHANGAN AUTOMOBILE COMPANY LIMITED
000626	如意集团	连云港如意集团股份有限公司	LIANYUNGANG IDEAL GROUP CO. LTD
000627	天茂集团	天茂实业集团股份有限公司	HUBEI BIOCAUSE PHARMACEUTICAL CO. ,LTD
000628	高新发展	成都高新发展股份有限公司	CHENGDU HI-TECH DEVELOPMENT GROUP CO. ,LTD
000629	攀钢钒钛	攀钢集团钢铁钒钛股份有限公司	PANGANG GROUP STEEL VANADIUM & TITANIUM CO. ,LTD.
000630	铜陵有色	铜陵有色金属集团股份有限公司	TONGLING NONFERROUS METALS GROUP CO. ,LTD
000631	顺发恒业	顺发恒业股份公司	SHUNFA HENGYE CORPORATION.
000632	三木集团	福建三木集团股份有限公司	FUJIAN SANMU GROUP CO. ,LTD
000633	ST合金	沈阳合金投资股份有限公司	SHENYANG HEJIN HOLDING CO. , LTD

(一)上市公司中英文名称对照表(续)
DIRECTORY OF LISTED COMPANIES (CHINESE,ENGLISH) (Continued)

代码 Code	公司简称 Company	中文全称 Chinese Name	英文全称 English Name
000635	英 力 特	宁夏英力特化工股份有限公司	NINGXIA YINGLITE CHEMICALS CO. ,LTD
000636	风华高科	广东风华高新科技股份有限公司	FENGHUA ADVANCED TECHNOLOGY (HOLDING) CO. , LTD
000637	茂化实华	茂名石化实华股份有限公司	MAOMING PETRO - CHEMICAL SHIHUA CO. ,LTD
000638	万方地产	万方地产股份有限公司	CHINA LIAONING INTERNATIONAL COOPERATION(GROUP) HOLDINGS LTD
000639	西王食品	西王食品股份有限公司	XIWANG FOODSTUFFS CO. , LTD.
000650	仁和药业	仁和药业股份有限公司	RENHE PHARMACY CO. ,LTD
000651	格力电器	珠海格力电器股份有限公司	GREE ELECTRIC APPLIANCES,INC. OF ZHUHAI CO. ,LTD
000652	泰达股份	天津泰达股份有限公司	TIANJIN ECONOMIC - TECHNOLOGICAL DEVELOPMENT AREA CO. , LTD
000655	金岭矿业	山东金岭矿业股份有限公司	SHANDONG JINLING MINING CO. ,LTD
000656	金科股份	金科地产集团股份有限公司	JINKE PROPERTY GROUP CO. , LTD
000657	*ST中钨	中钨高新材料股份有限公司	CHINA TUNGSTEN AND HIGHTECH MATERALS CO. ,LTD
000659	珠海中富	珠海中富实业股份有限公司	ZHUHAI ZHONGFU ENTERPRISE CO. ,LTD
000661	长春高新	长春高新技术产业(集团)股份有限公司	CHANGCHUN HIGH & NEW TECHNOLOGY INDUSTRY (GROUP) INC.
000662	*ST索芙	索芙特股份有限公司	SOFTTO CO. ,LTD
000663	永安林业	福建省永安林业(集团)股份有限公司	FUJIAN YONGAN FORESTRY (GROUP) JOINT - STOCK CO. ,LTD
000665	湖北广电	湖北省广播电视信息网络股份有限公司	HUBEI BROADCASTING & TELEVISION INFORMATION NETWORK CO. , LTD.
000666	经纬纺机	经纬纺织机械股份有限公司	JINGWEI TEXTILE MACHINERY CO. ,LTD
000667	名流置业	名流置业集团股份有限公司	MILORD REAL ESTATE DEVELOPMENT GROUP CO. ,LTD.
000668	荣丰控股	荣丰控股集团股份有限公司	RONGFENG HOLDING GROUP CO. LTD
000669	*ST领先	吉林领先科技发展股份有限公司	JILIN LEADING TECHNOLOGY DEVELOPMENT CO. ,LTD
000670	S*ST天发	舜元地产发展股份有限公司	SUNYOUNG PROPERTIES CO. , LTD.
000671	阳 光 城	阳光城集团股份有限公司	YANGP GROUP CO. , LTD
000672	*ST铜城	白银铜城商厦(集团)股份有限公司	BAIYIN COPPER COMERCIAL BUILDING (GROUP) CO. LTD
000673	ST 当 代	山西当代投资股份有限公司	SHANXI LEAD INVESTMENT CO. ,LTD
000676	ST 思 达	河南思达高科技股份有限公司	HENAN STAR HI - TECH CO. ,LTD
000677	*ST海龙	山东海龙股份有限公司	SHANDONG HELON CO. , LTD
000678	襄阳轴承	襄阳汽车轴承股份有限公司	XIANGYANG AUTOMOBILE BEARING SHARE COMPANY. , LTD
000679	大连友谊	大连友谊(集团)股份有限公司	DALIAN FRIENDSHIP (GROUP) CO. , LTD
000680	山推股份	山推工程机械股份有限公司	SHANTUI CONSTRUCTION MACHINERY CO. ,LTD
000681	*ST远东	远东实业股份有限公司	FAR EAST INDUSTRIAL STOCK CO. ,LTD
000682	东方电子	东方电子股份有限公司	DONGFANG ELECTRONICS CO. ,LTD
000683	远兴能源	内蒙古远兴能源股份有限公司	INNER MONGOLIA YUAN XING ENERGY COMPANY LIMITED
000685	中山公用	中山公用事业集团股份有限公司	ZHONGSHAN PUBLIC UTILITIES GROUP CO. ,LTD.
000686	东北证券	东北证券股份有限公司	NORTHEAST SECURITIES CO. ,LTD.
000687	保定天鹅	保定天鹅股份有限公司	BAO DING SWAN CO. LTD
000688	*ST朝华	朝华科技(集团)股份有限公司	ZARVA TECHNOLOGY (GROUP) CO. , LTD
000690	宝新能源	广东宝丽华新能源股份有限公司	GUANGDONG BAOLIHUA NEW ENERGY STOCK CO. , LTD
000691	亚太实业	海南亚太实业发展股份有限公司	HAINAN UNITED OILS & TECHNOLOGIES DEVELOPMENT CO. ,LTD.
000692	惠天热电	沈阳惠天热电股份有限公司	SHENYANG HUITIAN THERMAL POWER CO. ,LTD
000693	S*ST聚友	成都聚友网络股份有限公司	CHENGDU UNIONFRIEND NETWORK CO. LTD.
000695	滨海能源	天津滨海能源发展股份有限公司	TIANJIN BINHAI ENERGY & DEVELOPMENT CO. ,LTD
000697	炼石有色	陕西炼石有色资源股份有限公司	SHAANXI LIGEANCE MINERAL RESOURCES CO. ,LTD.
000698	沈阳化工	沈阳化工股份有限公司	SHENYANG CHEMICAL INDUSTRY CO. ,LTD
000700	模塑科技	江南模塑科技股份有限公司	JIANGNAN MOULD & PLASTIC TECHNOLOGY CO. ,LTD
000701	厦门信达	厦门信达股份有限公司	XIAMEN XINDE CO LTD
000702	正虹科技	湖南正虹科技发展股份有限公司	HUNAN ZHENGHONG SCIENCE AND TECHNOLOGY DEVELOP CO. , LTD
000703	恒逸石化	恒逸石化股份有限公司	HENGYI PETROCHEMICAL CO. , LTD
000705	浙江震元	浙江震元股份有限公司	ZHEJIANG ZHENYUAN CO. ,LTD
000706	瓦 轴	瓦房店轴承股份有限公司	WAFANGDIAN BEARING COMPANY LIMITED
000707	双环科技	湖北双环科技股份有限公司	HUBEI SHUANGHUAN SCIENCE AND TECHNOLOGYSTOCK CO. ,LTD
000708	大冶特钢	大冶特殊钢股份有限公司	DAYE SPECIAL STEEL CO . ,LTD
000709	河北钢铁	河北钢铁股份有限公司	HEBEI IRON AND STEEL CO. ,LTD.
000710	天兴仪表	成都天兴仪表股份有限公司	CHENGDU TIANXING INSTRUMENT AND METER CO,LTD
000711	天伦置业	黑龙江天伦置业股份有限公司	HEILONGJIANG TIANLUN REAL ESTATE DEVELOPMENT CO. ,LTD
000712	锦龙股份	广东锦龙发展股份有限公司	GUANGDONG GOLDEN DRAGON DEVELOPMENT INC.

(一)上市公司中英文名称对照表(续)
DIRECTORY OF LISTED COMPANIES (CHINESE,ENGLISH) (Continued)

代码 Code	公司简称 Company	中文全称 Chinese Name	英文全称 English Name
000713	丰乐种业	合肥丰乐种业股份有限公司	HEFEI FENGLE SEED. CO. ,LTD
000715	中兴商业	中兴-沈阳商业大厦(集团)股份有限公司	CITIC DEVELOPMENT-SHENYANG COMMERCIAL BUILDING(GROUP) CO. ,LTD
000716	南方食品	南方黑芝麻集团股份有限公司	NANFANG BLACK SESAME GRUOP CO. ,LTD
000717	韶钢松山	广东韶钢松山股份有限公司	SGIS SONGSHAN CO. , LTD.
000718	苏宁环球	苏宁环球股份有限公司	SUNING UNIVERSAL CO. ,LTD
000719	大地传媒	中原大地传媒股份有限公司	CENTRAL CHINA LAND MEDIA CO. ,LTD
000720	*ST能山	山东新能泰山发电股份有限公司	SHANDONG XINNENG TAISHAN POWER GENERATION CO. ,LTD.
000721	西安饮食	西安饮食股份有限公司	XI"AN CATERING CO. , LTD.
000722	湖南发展	湖南发展集团股份有限公司	HUNAN FAZHAN INDUSTRIAL CO. , LTD.
000723	美锦能源	山西美锦能源股份有限公司	SHANXI MEIJIN ENERGY CO. ,LTD
000725	京东方	京东方科技集团股份有限公司	BOE TECHNOLOGY GROUP CO. , LTD
000726	鲁泰	鲁泰纺织股份有限公司	LU THAI TEXTILE CO. , LTD
000727	华东科技	南京华东电子信息科技股份有限公司	NANJING HUADONG ELECTRONICS INFORMATION & TECHNOLOGY CO. ,LTD
000728	国元证券	国元证券股份有限公司	GUOYUAN SECURITIES COMPANY LIMITED
000729	燕京啤酒	北京燕京啤酒股份有限公司	BEIJING YANJING BREWERY CO. ,LTD
000731	四川美丰	四川美丰化工股份有限公司	SICHUAN MEIFENG CHEMICAL INDUSTRY CO. , LTD
000732	泰禾集团	泰禾集团股份有限公司	TAIHE GROUP CO. ,LTD
000733	振华科技	中国振华(集团)科技股份有限公司	CHINA ZHENHUA(GROUP) SCIENCE& TECHNOLOGY CO. ,LTD
000735	罗牛山	海口农工贸(罗牛山)股份有限公司	HAIKOU AGRICULTURE&INDUSTRY&TRADE(LUONIUSHAN) CO. ,LTD
000736	中房地产	中房重实地产股份有限公司	CRED-CHONGSHI REAL ESTATE CORPORATION LIMITED
000737	南风化工	南风化工集团股份有限公司	NAFINE CHEMICAL INDUSTRY GROUP CO. ,LTD
000738	中航动控	中航动力控制股份有限公司	AVIC AERO-ENGINE CONTROLS CO. , LTD.
000739	普洛股份	普洛股份有限公司	APELOA CO. ,LTD
000748	长城信息	长城信息产业股份有限公司	GRENTWALL INFORMATION INDUSTRY CO. , LTD
000750	国海证券	国海证券股份有限公司	SEALAND SECURITIES CO. , LTD.
000751	*ST锌业	葫芦岛锌业股份有限公司	HULUDAO ZINC INDUSTRY CO. ,LTD
000752	西藏发展	西藏银河科技发展股份有限公司	TIBET GALAXY SCIENCE & TECHNOLOGY DEVELOPMENT CO. ,LTD
000753	漳州发展	福建漳州发展股份有限公司	FUJIAN ZHANGZHOU DEVELOPMENT CO. ,LTD
000755	山西三维	山西三维集团股份有限公司	SHANXI SANWEI GROUP CO. ,LTD
000756	新华制药	山东新华制药股份有限公司	SHANDONG XINHUA PHARMACEUTICAL COMPANY LIMITED
000757	*ST方向	四川方向光电股份有限公司	SI CHUAN DIRECTION PHOTOELECTRICITY CO. , LTD
000758	中色股份	中国有色金属建设股份有限公司	CHINA NONFERROUS METAL INDUSTRY"S FOREIGN ENGINEERING & CONSTRUCTION CO. , LTD.
000759	中百集团	中百控股集团股份有限公司	ZHONGBAI HOLDINGS GROUP CO. ,LTD.
000760	博盈投资	湖北博盈投资股份有限公司	HUBEI BOTHWIN INVESTMENT CO. ,LTD
000761	本钢板材	本钢板材股份有限公司	BENGANG STEEL PLATES CO. ,LTD
000762	西藏矿业	西藏矿业发展股份有限公司	TIBET MINERAL DEVELOPMENT CO. ,LTD
000766	通化金马	通化金马药业集团股份有限公司	TONGHUA GOLDEN-HORSE PHARMACEUTICAL INDUSTRY CO. ,LTD
000767	*ST漳电	山西漳泽电力股份有限公司	SHANXI ZHANGZE ELECTRIC POWER CO. ,LTD
000768	中航飞机	中航飞机股份有限公司	AVIC AIRCRAFT CO. ,LTD.
000770	*ST武锅	武汉锅炉股份有限公司	WUHAN BOILER CO. ,LTD
000771	杭汽轮	杭州汽轮机股份有限公司	HANGZHOU STEAM TURBINE CO. ,LTD
000776	广发证券	广发证券股份有限公司	GF SECURITIES CO. ,LTD
000777	中核科技	中核苏阀科技实业股份有限公司	SUFA TECHNOLOGY INDUSTRY CO. ,LTD. ,CNNC.
000778	新兴铸管	新兴铸管股份有限公司	XINXING DUCTILE IRON PIPES CO. , LTD
000779	三毛派神	兰州三毛实业股份有限公司	LANZHOU SANMAO INDUSTRIAL CO. ,LTD
000780	平庄能源	内蒙古平庄能源股份有限公司	INNER MONGOLIA PINGZHUANG ENERGY RESOURCES CO. ,LTD
000782	美达股份	广东新会美达锦纶股份有限公司	GUANGDONG XINHUI MEIDA NYLON CO. , LTD
000783	长江证券	长江证券股份有限公司	CHANGJIANG SECURITIES CO. , LTD
000785	武汉中商	武汉中商集团股份有限公司	WUHAN ZHONGNAN COMMERCIAL GROUP CO. ,LTD
000786	北新建材	北新集团建材股份有限公司	BEIJING NEW BUILDING MATERIALS PUBLIC CO. ,LTD
000787	*ST创智	创智信息科技股份有限公司	POWERISE INFORMATION TECHNOLOGY CO. , LTD
000788	西南合成	北大国际医院集团西南合成制药股份有限公司	PKU INTERNATIONAL HEALTHCARE GROUP SOUTHWEST PHARMACEUTICAL CO. , LTD.
000789	江西水泥	江西万年青水泥股份有限公司	JIANGXI WANNIANQING CEMENT CO. ,LTD
000790	华神集团	成都华神集团股份有限公司	CHENGDU HOIST INC. ,LTD
000791	甘肃电投	甘肃电投能源发展股份有限公司	GEPIC ENERGY DEVELOPMENT CO. , LTD.

(一)上市公司中英文名称对照表(续)
DIRECTORY OF LISTED COMPANIES (CHINESE,ENGLISH) (Continued)

代码 Code	公司简称 Company	中文全称 Chinese Name	英文全称 English Name
000792	盐湖股份	青海盐湖工业股份有限公司	QINGHAI SALT LAKE INDUSTRY CO. , LTD.
000793	华闻传媒	华闻传媒投资集团股份有限公司	HUAWEN MEDIA INVESTMENT CORPORATION
000795	太原刚玉	太原双塔刚玉股份有限公司	TAIYUAN TWIN TOWER ALUMINUM OXIDE CO. ,LTD
000796	易食股份	易食集团股份有限公司	E - FOOD GROUP CO. ,LTD
000797	中国武夷	中国武夷实业股份有限公司	CHINA WUYI CO. ,LTD
000798	中水渔业	中水集团远洋股份有限公司	CNFC OVERSEAS FISHERY CO. ,LTD
000799	酒 鬼 酒	酒鬼酒股份有限公司	JIUGUI LIQUOR CO. , LTD.
000800	一汽轿车	一汽轿车股份有限公司	FAW CAR CO. ,LTD
000801	四川九洲	四川九洲电器股份有限公司	SICHUAN JIUZHOU ELECTRIC CO. , LTD
000802	北京旅游	北京京西风光旅游开发股份有限公司	BEIJING JINGXI TOURISM DEVELOPMENT. CO. ,LTD
000803	金宇车城	四川金宇汽车城(集团)股份有限公司	SICHUAN JINYU AUTOMOBILE CITY(GROUP)CO. ,LTD
000805	*ST炎黄	江苏炎黄在线物流股份有限公司	JIANGSU CHINESE ONLINE LOGISTICS CO. LTD
000806	*ST银河	北海银河高科技产业股份有限公司	BEIHAI YINHE HI - TECH INDUSTRIAL CO. ,LTD
000807	云铝股份	云南铝业股份有限公司	YUNNAN ALUMINIUM CO. ,LTD
000809	铁岭新城	铁岭新城投资控股股份有限公司	TIELING NEWCITY INVESTMENT HOLDING LIMITED
000810	华润锦华	华润锦华股份有限公司	CHINA RESOURCES JINHUA CO. ,LTD.
000811	烟台冰轮	烟台冰轮股份有限公司	YANTAI MOON CO . , LTD
000812	陕西金叶	陕西金叶科教集团股份有限公司	SHAANXI JINYE SCIENCE TECHNOLOGY AND EDUCATION GROUP CO. ,LTD
000813	天山纺织	新疆天山毛纺织股份有限公司	XINJIANG TIANSHAN WOOL TEX STOCK CO. , LTD
000815	*ST美利	中冶美利纸业股份有限公司	NINGXIA MEILI PAPER INDUSTRY CO. ,LTD
000816	江淮动力	江苏江淮动力股份有限公司	JIANGSU JIANGHUAI ENGINE CO. ,LTD
000818	方大化工	方大锦化化工科技股份有限公司	FANGDA JINHUA CHEMICAL TECHNOLOGY CO. ,LTD
000819	岳阳兴长	岳阳兴长石化股份有限公司	YUEYANG XINGCHANG PETRO - CHEMICAL CO. ,LTD
000820	*ST金城	金城造纸股份有限公司	JINCHENG PAPER CO. ,LTD
000821	京山轻机	湖北京山轻工机械股份有限公司	HUBEI J. S. MACHINE CO. ,LTD
000822	山东海化	山东海化股份有限公司	SHANDONG HAIHUA CO. ,LTD
000823	超声电子	广东汕头超声电子股份有限公司	GUANGDONG GOWORLD CO. , LTD
000825	太钢不锈	山西太钢不锈钢股份有限公司	SHANXI TAIGANG STAINLESS STEEL CO. LTD
000826	桑德环境	桑德环境资源股份有限公司	SOUND ENVIRONMENTAL RESOURCES CO. , LTD.
000828	东莞控股	东莞发展控股股份有限公司	DONGGUAN DEVELOPMENT (HOLDINGS) CO. , LTD
000829	天音控股	天音通信控股股份有限公司	TELLING TELECOMMUNICATION HOLDING CO. ,LTD.
000830	鲁西化工	鲁西化工集团股份有限公司	LUXI CHEMICAL GROUP CO. ,LTD.
000831	*ST关铝	山西关铝股份有限公司	SHANXI GUANLU CO. ,LTD
000833	贵糖股份	广西贵糖(集团)股份有限公司	GUANGXI GUITANG (GROUP) CO. , LTD
000835	四川圣达	四川圣达实业股份有限公司	SICHUAN SHENGDA INDUSTRIAL CO. ,LTD
000836	鑫茂科技	天津鑫茂科技股份有限公司	TIANJIN XINMAO SIENCE&TECHNOLOGY CO. ,LTD.
000837	秦川发展	陕西秦川机械发展股份有限公司	QINCHUAN MACHINERY DEVELOPMENT CO. ,LTD
000838	*ST国兴	国兴融达地产股份有限公司	GUOXING RONGDA REAL ESTATE CO. ,LTD.
000839	中信国安	中信国安信息产业股份有限公司	CITIC GUOAN INFORMATION INDUSTRY CO. , LTD
000848	承德露露	河北承德露露股份有限公司	HE BEI CHENG DE LOLO CO. ,LTD
000850	华茂股份	安徽华茂纺织股份有限公司	ANHUI HUAMAO TEXTILE CO. ,LTD
000851	高鸿股份	大唐高鸿数据网络技术股份有限公司	GOHIGH DATA NETWORKS TECHNOLOGY C0. ,LTD
000852	江钻股份	江汉石油钻头股份有限公司	KINGDREAM PUBLIC LIMITED COMPANY
000856	冀东装备	唐山冀东装备工程股份有限公司	TANGSHAN JIDONG EQUIPMENT ENGINEERING CO. , LTD.
000858	五 粮 液	宜宾五粮液股份有限公司	WULIANGYE YIBIN CO. ,LTD
000859	国风塑业	安徽国风塑业股份有限公司	ANHUI GUOFENG PLASTIC INDUSTRY CO. , LTD
000860	顺鑫农业	北京顺鑫农业股份有限公司	BEIJING SHUNXIN AGRICULTURE CO. ,LTD
000861	海印股份	广东海印集团股份有限公司	GUANGDONG HIGHSUN GROUP CO. ,LTD.
000862	银星能源	宁夏银星能源股份有限公司	NING XIA YIN XING ENERGY CO. ,LTD.
000863	三湘股份	三湘股份有限公司	SANXIANG CO. ,LTD
000868	安凯客车	安徽安凯汽车股份有限公司	ANHUI ANKAI AUTOMOBILE CO. ,LTD
000869	张 裕	烟台张裕葡萄酿酒股份有限公司	YANTAI CHANGYU PIONEER WINE CO. ,LTD
000875	吉电股份	吉林电力股份有限公司	JILIN POWER SHARE CO. LTD
000876	新 希 望	新希望六和股份有限公司	NEW HOPE LIUHE CO. ,LTD
000877	天山股份	新疆天山水泥股份有限公司	XINJIANG TIANSHAN CEMENT CO. ,LTD

(一)上市公司中英文名称对照表(续)
DIRECTORY OF LISTED COMPANIES (CHINESE,ENGLISH) (Continued)

代码 Code	公司简称 Company	中文全称 Chinese Name	英文全称 English Name
000878	云南铜业	云南铜业股份有限公司	YUNNAN COPPER INDUSTRY CO. LTD
000880	潍柴重机	潍柴重机股份有限公司	WEICHAI HEAVY MACHINERY CO., LTD.
000881	大连国际	中国大连国际合作(集团)股份有限公司	CHINA DALIAN INTERNATIONAL COOPERATION (GROUP) HOLDINGS LTD.
000882	华联股份	北京华联商厦股份有限公司	BEIJING HUALIAN DEPARTMENT STORE CO.,LTD
000883	湖北能源	湖北能源集团股份有限公司	HUBEI ENERGY GROUP CO., LTD.
000885	同力水泥	河南同力水泥股份有限公司	HENAN TONGLI CEMENT CO.,LTD
000886	海南高速	海南高速公路股份有限公司	HAINAN EXPRESSWAY CO., LTD
000887	中鼎股份	安徽中鼎密封件股份有限公司	ANHUI ZHONGDING SEALING PARTS CO.,LTD
000888	峨眉山	峨眉山旅游股份有限公司	EMEI SHAN TOURISM CO.,LTD
000889	渤海物流	秦皇岛渤海物流控股股份有限公司	QINHUANGDAO BOHAI PHYSICAL DISTRIBUTION HOLDING CO. LTD
000890	法尔胜	江苏法尔胜股份有限公司	JIANGSU FASTEN CO.,LTD
000892	*ST星美	星美联合股份有限公司	STELLAR MEGAUNION CO.,LTD
000893	东凌粮油	广州东凌粮油股份有限公司	DONGKLING GRAIN & OIL CO. LTD
000895	双汇发展	河南双汇投资发展股份有限公司	HENAN SHUANGHUI INVESTMENT & DEVELOPMENT CO.,LTD
000897	津滨发展	天津津滨发展股份有限公司	TIANJIN JINBIN DEVELOPMENT CO., LTD
000898	鞍钢股份	鞍钢股份有限公司	ANGANG STEEL CO.,LTD
000899	*ST赣能	江西赣能股份有限公司	JIANGXI GANNENG CO.,LTD
000900	现代投资	现代投资股份有限公司	XIANDAI INVESTMENT CO., LTD
000901	航天科技	航天科技控股集团股份有限公司	AEROSPACE HI-TECH HOLDING GROUP CO., LTD.
000902	中国服装	中国服装股份有限公司	CHINA GARMENTS CO., LTD
000903	云内动力	昆明云内动力股份有限公司	KUNMING YUNNEI POWER CO., LTD.
000905	厦门港务	厦门港务发展股份有限公司	XIAMEN PORT DEVELOPMENT CO., LTD.
000906	物产中拓	物产中拓股份有限公司	ZHEJIANG MATERIALS DEVELOPMENT CO.,LTD.
000908	ST天一	湖南天一科技股份有限公司	HUNAN TIANYI SCIENCE AND TECHNOLOGY CO., LTD
000909	数源科技	数源科技股份有限公司	SOYEA TECHNOLOGY CO., LTD
000910	大亚科技	大亚科技股份有限公司	DARE TECHNOLOGY CO.,LTD
000911	南宁糖业	南宁糖业股份有限公司	NANNING SUGAR MANUFACTURING CO.,LTD
000912	泸天化	四川泸天化股份有限公司	SICHUAN LUTIANHUA CO.,LTD
000913	钱江摩托	浙江钱江摩托股份有限公司	ZHEJIANG QIANJIQNG MOTORYCLE CO.,LTD
000915	山大华特	山东山大华特科技股份有限公司	SHANDONG SHANDA WIT SCIENCE AND TECHNOLOGY CO., LTD
000916	华北高速	华北高速公路股份有限公司	HUABEI EXPRESSWAY CO.,LTD
000917	电广传媒	湖南电广传媒股份有限公司	HUNAN TV&BROADCAST INTERMEDIARY CO., LTD
000918	嘉凯城	嘉凯城集团股份有限公司	CHINA CALXON GROUP CO., LTD.
000919	金陵药业	金陵药业股份有限公司	JINLING PHARMACEUTICAL CO.,LTD
000920	南方汇通	南方汇通股份有限公司	SOUTH HUITON CO.,LTD
000921	ST科龙	海信科龙电器股份有限公司	HISENSE KELON ELECTRICAL HOLDINGS COMPANY LIMITED
000922	ST佳电	哈尔滨电气集团佳木斯电机股份有限公司	HARBIN ELECTRIC COPORATION JIAMUSI ELECTRIC MACHINE CO.,LTD
000923	河北宣工	河北宣化工程机械股份有限公司	XUANHUA CONSTRUCTION MACHINERY CO.,LTD
000925	众合机电	浙江众合机电股份有限公司	UNITED MECHANICAL & ELECTRICAL CO.,LTD.
000926	福星股份	湖北福星科技股份有限公司	HUBEI FUXING SCIENCE AND TECHNOLOGY CO.,LTD
000927	一汽夏利	天津一汽夏利汽车股份有限公司	TIANJIN FAW XIALI AUTOMOBILE CO.,LTD
000928	中钢吉炭	中钢集团吉林炭素股份有限公司	JILIN CARBON CO.,LTD
000929	兰州黄河	兰州黄河企业股份有限公司	LANZHOU HUANGHE ENTERPRISE CO., LTD
000930	中粮生化	中粮生物化学(安徽)股份有限公司	COFCO BIOCHEMICAL (ANHUI) CO.,LTD
000931	中关村	北京中关村科技发展(控股)股份有限公司	BEIJING CENTERGATE TECHNOLOGIES (HOLDING) CO., LTD
000932	华菱钢铁	湖南华菱钢铁股份有限公司	HUNAN VALIN STEEL CO.,LTD
000933	神火股份	河南神火煤电股份有限公司	HENAN SHEN HUO COAL INDUSTRY AND ELECTRICITY POWER CO. LTD
000935	四川双马	四川双马水泥股份有限公司	SICHUAN SHUANGMA CEMENT CO. LTD
000936	华西股份	江苏华西村股份有限公司	JIANGSU HUAXICUN CO., LTD
000937	冀中能源	冀中能源股份有限公司	JIZHONG ENERGY RESOURCES CO., LTD.
000938	紫光股份	紫光股份有限公司	TSINGHUA UNISPLENDOUR CO.,LTD
000939	凯迪电力	武汉凯迪电力股份有限公司	WUHAN KAIDI ELECTRIC POWER CO., LTD
000948	南天信息	云南南天电子信息产业股份有限公司	YUNNAN NANTIAN ELECTRONICS INFORMATION CO.,LTD
000949	新乡化纤	新乡化纤股份有限公司	XINXIANG CHEMICAL FIBER CO., LTD
000950	建峰化工	重庆建峰化工股份有限公司	CHONGQING JIANFENG CHEMICAL CO.,LTD

(一)上市公司中英文名称对照表(续)
DIRECTORY OF LISTED COMPANIES (CHINESE,ENGLISH) (Continued)

代码 Code	公司简称 Company	中文全称 Chinese Name	英文全称 English Name
000951	中国重汽	中国重汽集团济南卡车股份有限公司	CNHTC JINAN TRUCK CO. , LTD.
000952	广济药业	湖北广济药业股份有限公司	HUBEI GUANGJI PHARMACEUTICAL CO. , LTD
000953	ST 河 化	广西河池化工股份有限公司	GUANGXI HECHI CHEMICAL CO. ,LTD
000955	ST 欣 龙	欣龙控股(集团)股份有限公司	XINLONG HOLDING (GROUP)COMPANY LTD
000957	中通客车	中通客车控股股份有限公司	ZHONGTONG BUS & HOLDING CO. ,LTD
000958	ST 东 热	石家庄东方热电股份有限公司	SHIJIAZHUANG DONGFANG THERMOELECTRIC CO. ,LTD
000959	首钢股份	北京首钢股份有限公司	BEIJING SHOUGANG CO. ,LTD
000960	锡业股份	云南锡业股份有限公司	YUNNAN TIN CO. , LTD.
000961	中南建设	江苏中南建设集团股份有限公司	JIANGSU ZHONGNAN CONSTRUCTION GROUP CO. ,LTD
000962	东方钽业	宁夏东方钽业股份有限公司	NINGXIA ORIENT TANTALUM INDUSTRY CO. ,LTD
000963	华东医药	华东医药股份有限公司	HUADONG MEDICINE CO. ,LTD
000965	天保基建	天津天保基建股份有限公司	TIANJIN TIANBAO INFRASTRUCTURE CO. . LTD
000966	长源电力	国电长源电力股份有限公司	GUODIAN CHANGYUAN ELECTRIC POWER CO. ,LTD
000967	上风高科	浙江上风实业股份有限公司	ZHEJIANG SHANGFENG INDUSTRIAL HOLDINGS CO. ,LTD
000968	煤 气 化	太原煤气化股份有限公司	TAIYUAN COAL GASIFICATION COMPANY, LIMITED
000969	安泰科技	安泰科技股份有限公司	ADVANCED TECHNOLOGY & MATERIALS CO. ,LTD
000970	中科三环	北京中科三环高技术股份有限公司	BEIJING ZHONG KE SAN HUAN HIGH - TECH CO. , LTD
000971	ST 迈 亚	湖北迈亚股份有限公司	HUBEI MAIYA CO. , LTD
000972	*ST中基	新疆中基实业股份有限公司	XINJIANG CHALKIS CO. , LTD
000973	佛塑科技	佛山佛塑科技集团股份有限公司	FSPG HI - TECH CO. , LTD
000975	科 学 城	南方科学城发展股份有限公司	SCIENCE CITY DEVELOPMENT PUBLIC CO. ,LTD
000976	春晖股份	广东开平春晖股份有限公司	GUANGDONG KAIPING CHUNHUI CO. , LTD.
000977	浪潮信息	浪潮电子信息产业股份有限公司	LANGCHAO ELECTRONIC INFORMATION INDUSTRY CO. ,LTD
000978	桂林旅游	桂林旅游股份有限公司	GUILIN TOURISM CO. ,LTD
000979	中弘股份	中弘控股股份有限公司	ZHONGHONG HOLDING CO. ,LTD
000980	金马股份	黄山金马股份有限公司	HUANGSHAN JINMA CO. ,LTD
000981	银亿股份	银亿房地产股份有限公司	YINYI REAL ESTATE CO,LTD
000982	中银绒业	宁夏中银绒业股份有限公司	NINGXIA ZHONGYIN CASHMERE CO. ,LTD
000983	西山煤电	山西西山煤电股份有限公司	SHANXI XISHAN COAL AND ELECTRICITY POWER CO. ,LTD
000985	大庆华科	大庆华科股份有限公司	DAQING HUAKE CO. ,LTD
000986	粤 华 包	佛山华新包装股份有限公司	FOSHAN HUAXIN PACKAGING CO. ,LTD
000987	广州友谊	广州友谊集团股份有限公司	GUANGZHOU FRIENDSHIP CO. , LTD
000988	华工科技	华工科技产业股份有限公司	HUAGONG TECH CO. ,LTD
000989	九 芝 堂	九芝堂股份有限公司	JIUZHITANG CO. ,LTD
000990	诚志股份	诚志股份有限公司	CHENGZHI SHAREHOLDING CO. , LTD.
000992	中 鲁	山东省中鲁远洋渔业股份有限公司	SHANDONG ZHONGLU OCEANIC FISHERIES CO. ,LTD
000993	闽东电力	福建闽东电力股份有限公司	FUJIAN MINDONG ELECTRIC POWER CO. ,LTD
000995	ST 皇 台	甘肃皇台酒业股份有限公司	GANSU HUANGTAI WINE—MARKETING INDUSTRY CO. ,LTD
000996	中国中期	中国中期投资股份有限公司	CHINA CIFCO INDUSTRY CO. , LTD
000997	新 大 陆	福建新大陆电脑股份有限公司	FUJIAN NEWLAND COMPUTER CO. ,LTD
000998	隆平高科	袁隆平农业高科技股份有限公司	YUAN LONGPING HIGH - TECH AGRICULTURE CO. ,LTD
000999	华润三九	华润三九医药股份有限公司	CHINA RESOURCE SANJIU MEDICAL & PHARMACEUTICAL CO. , LTD
001696	宗申动力	重庆宗申动力机械股份有限公司	CHENGDU ZONG SHEN THERMAL IMPETUS MACHINERY CO. ,LTD
001896	豫能控股	河南豫能控股股份有限公司	HENAN YUNENG HOLDINGS CO. , LTD
002001	新 和 成	浙江新和成股份有限公司	ZHEJIANG NHU COMPANY LTD.
002002	ST 金 材	江苏金材科技股份有限公司	JIANGSU GOLDEN MATERIAL TECHNOLOGY CO. ,LTD.
002003	伟星股份	浙江伟星实业发展股份有限公司	ZHEJIANG WEIXING INDUSTRIAL DEVELOPMENT CO. , LTD.
002004	华邦制药	重庆华邦制药股份有限公司	CHONGQING HUAPONT PHARM. CO. , LTD.
002005	德豪润达	广东德豪润达电气股份有限公司	ELEC - TECH INTERNATIONAL CO. , LTD.
002006	精功科技	浙江精功科技股份有限公司	ZHEJIANG JINGGONG SCIENCE & TECHNOLOGY CO. ,LTD
002007	华兰生物	华兰生物工程股份有限公司	HUALAN BIOLOGICAL ENGINEERING INC.
002008	大族激光	深圳市大族激光科技股份有限公司	HAN"S LASER TECHNOLOGY CO. , LTD.
002009	天奇股份	江苏天奇物流系统工程股份有限公司	JIANGSU MIRACLE LOGISTICS SYSTEM ENGINEERING CO. , LTD.
002010	传化股份	浙江传化股份有限公司	ZHEJIANG TRANSFAR CO. ,LTD.
002011	盾安环境	浙江盾安人工环境设备股份有限公司	ZHEJIANG DUN"AN ARTIFICIAL ENVIRONMENT CO. , LTD.

(一)上市公司中英文名称对照表(续)
DIRECTORY OF LISTED COMPANIES (CHINESE,ENGLISH) (Continued)

代码 Code	公司简称 Company	中文全称 Chinese Name	英文全称 English Name
002012	凯恩股份	浙江凯恩特种材料股份有限公司	ZHEJIANG KAN SPECIALITIES MATERIAL CO., LTD.
002013	中航精机	湖北中航精机科技股份有限公司	HUBEI AVIATION PRECISION MACHINERY TECHNOLOGY CO.,LTD.
002014	永新股份	黄山永新股份有限公司	HUANGSHAN NOVEL CO., LTD.
002015	霞客环保	江苏霞客环保色纺股份有限公司	XIAKE COLOR SPINNING CO., LTD.
002016	世荣兆业	广东世荣兆业股份有限公司	GUANGDONG SHIRONGZHAOYE CO.,LTD
002017	东信和平	东信和平科技股份有限公司	EASTCOMPEACE TECHNOLOGY CO., LTD
002018	华星化工	安徽华星化工股份有限公司	AN HUI HUAXING CHEMICAL INDUSTRY CO., LTD.
002019	*ST鑫富	浙江杭州鑫富药业股份有限公司	ZHEJIANG HANGZHOU XINFU PHARMACEUTICAL CO., LTD.
002020	京新药业	浙江京新药业股份有限公司	ZHEJIANG JINGXIN PHARMACEUTICAL CO., LTD.
002021	中捷股份	中捷缝纫机股份有限公司	ZOJE SEWING MACHINE CO., LTD.
002022	科华生物	上海科华生物工程股份有限公司	SHANGHAI KEHUA BIO-ENGINEERING CO.,LTD.
002023	海特高新	四川海特高新技术股份有限公司	SICHUAN HAITE HIGH-TECH CO.,LTD.
002024	苏宁电器	苏宁电器股份有限公司	SUNING APPLIANCE CO.,LTD.
002025	航天电器	贵州航天电器股份有限公司	GUIZHOU SPACE APPLIANCE CO., LTD.
002026	山东威达	山东威达机械股份有限公司	SHANDONG WEIDA MACHINERY CO., LTD.
002027	七喜控股	七喜控股股份有限公司	HEDY HOLDING CO., LTD.
002028	思源电气	思源电气股份有限公司	SIYUAN ELECTRIC CO., LTD.
002029	七匹狼	福建七匹狼实业股份有限公司	FUJIAN SEPTWOLVES INDUSTRY CO., LTD.
002030	达安基因	中山大学达安基因股份有限公司	DA AN GENE CO., LTD. OF SUN YAT-SEN UNIVERSITY
002031	巨轮股份	广东巨轮模具股份有限公司	GUANGDONG GREATOO MOLDS INC.
002032	苏泊尔	浙江苏泊尔股份有限公司	ZHE JIANG SUPOR CO., LTD.
002033	丽江旅游	丽江玉龙旅游股份有限公司	LIJIANG YULONG TOURISM CO.,LTD.
002034	美欣达	浙江美欣达印染集团股份有限公司	ZHEJIANG MIZUDA PRINTING & DYEING GROUP CO., LTD.
002035	华帝股份	中山华帝燃具股份有限公司	ZHONGSHAN VATTI GAS APPLIANCE STOCK CO., LTD.
002036	宜科科技	宁波宜科科技实业股份有限公司	NINGBO YAK TECHNOLOGY INDUSTRIAL CO.,LTD.
002037	久联发展	贵州久联民爆器材发展股份有限公司	GUIZHOU JIULIAN INDUSTRIAL EXPLOSIVE MATERIAL DEVELOPMENT CO., LTD.
002038	双鹭药业	北京双鹭药业股份有限公司	BEIJING SL PHARMACEUTICAL CO., LTD.
002039	黔源电力	贵州黔源电力股份有限公司	GUIZHOU QIANYUAN POWER CO., LTD.
002040	南京港	南京港股份有限公司	NANJING PORT CO., LTD.
002041	登海种业	山东登海种业股份有限公司	SHANDONG DENGHAI SEEDS CO., LTD.
002042	华孚色纺	华孚色纺股份有限公司	HUAFU TOP DYED MELANGE YARN CO., LTD
002043	兔宝宝	德华兔宝宝装饰新材股份有限公司	DEHUA TB NEW DECORATION MATERIAL CO.,LTD.
002044	江苏三友	江苏三友集团股份有限公司	JIANGSU SANYOU GROUP CO.,LTD.
002045	国光电器	国光电器股份有限公司	GUOGUANG ELECTRIC CO.,LTD.
002046	轴研科技	洛阳轴研科技股份有限公司	LUOYANG BEARING SCIENCE & TECHNOLOGY CO.,LTD.
002047	成霖股份	深圳成霖洁具股份有限公司	SHENZHEN GLOBE UNION INDUSTRIAL CORP.
002048	宁波华翔	宁波华翔电子股份有限公司	NINGBO HUAXIANG ELECTRONIC CO.,LTD.
002049	同方国芯	同方国芯电子股份有限公司	TONGFANG GUOXIN ELECTRONICS CO., LTD.
002050	三花股份	浙江三花股份有限公司	ZHEJIANG SANHUA CO., LTD.
002051	中工国际	中工国际工程股份有限公司	CHINA CAMC ENGINEERING CO., LTD.
002052	同洲电子	深圳市同洲电子股份有限公司	SHENZHEN COSHIP ELECTRONICS CO.,LTD.
002053	云南盐化	云南盐化股份有限公司	YUNNAN SALT &CHEMICAL INDUSTRY CO., LTD
002054	德美化工	广东德美精细化工股份有限公司	DYMATIC CHEMICALS,INC.
002055	得润电子	深圳市得润电子股份有限公司	ZHENZHEN DEREN ELECTRONIC CO.,LTD.
002056	横店东磁	横店集团东磁股份有限公司	HENGDIAN GROUP DMEGC MAGNETICS CO., LTD.
002057	中钢天源	中钢集团安徽天源科技股份有限公司	SINOSTEEL ANHUI TIANYUAN TECHNOLOGY CO.,LTD.
002058	威尔泰	上海威尔泰工业自动化股份有限公司	SHANGHAI WELLTECH AUTOMATION CO.,LTD.
002059	云南旅游	云南旅游股份有限公司	YUNNAN TOURISM CO., LTD.
002060	粤水电	广东水电二局股份有限公司	GUANGDONG NO.2 HYDROPOWER ENGINEERING COMPANY,LTD
002061	江山化工	浙江江山化工股份有限公司	ZHEJIANG JIANGSHAN CHEMICAL CO.,LTD.
002062	宏润建设	宏润建设集团股份有限公司	HONGRUN CONSTRUCTION GROUP CO.,LTD.
002063	远光软件	远光软件股份有限公司	YGSOFT INC.
002064	华峰氨纶	浙江华峰氨纶股份有限公司	ZHEJIANG HUAFENG SPANDEX CO.,LTD.
002065	东华软件	东华软件股份公司	DHC SOFTWARE CO.,LTD
002066	瑞泰科技	瑞泰科技股份有限公司	RUITAI MATERIALS TECHNOLOGY CO., LTD.

(一)上市公司中英文名称对照表(续)
DIRECTORY OF LISTED COMPANIES (CHINESE,ENGLISH) (Continued)

代码 Code	公司简称 Company	中文全称 Chinese Name	英文全称 English Name
002067	景兴纸业	浙江景兴纸业股份有限公司	ZHEJIANG JINGXING PAPER JIONT STOCK CO. ,LTD.
002068	黑猫股份	江西黑猫炭黑股份有限公司	JIANGXI BLACK CAT CARBON BLACK CO. , LTD.
002069	獐子岛	獐子岛集团股份有限公司	ZHANGZIDAO GROUP CO. ,LTD.
002070	众和股份	福建众和股份有限公司	ZHONGHE CO. ,LTD.
002071	江苏宏宝	江苏宏宝五金股份有限公司	JIANGSU HONGBAO HARDWARE CO. ,LTD
002072	ST 德棉	山东德棉股份有限公司	SHANDONG DEMIAN INCORPORATED COMPANY
002073	软控股份	软控股份有限公司	MESNAC CO. ,LTD
002074	东源电器	江苏东源电器集团股份有限公司	JIANGSU DONGYUAN ELECTRICAL GROUP CO. ,LTD.
002075	沙钢股份	江苏沙钢股份有限公司	JIANGSU SHAGANG CO. ,LTD.
002076	雪莱特	广东雪莱特光电科技股份有限公司	CNLIGHT CO. , LTD.
002077	大港股份	江苏大港股份有限公司	JIANGSU DAGANG CO. ,LTD.
002078	太阳纸业	山东太阳纸业股份有限公司	SHAN DONG SUN PAPER INDUSTRY JOINT STOCK CO. , LTD.
002079	苏州固锝	苏州固锝电子股份有限公司	SUZHOU GOODARK ELECTRONICS CO. , LTD.
002080	中材科技	中材科技股份有限公司	SINOMA SCIENCE & TECHNOLOGY CO. ,LTD.
002081	金螳螂	苏州金螳螂建筑装饰股份有限公司	SUZHOU GOLD MANTIS CONSTRUCTION DECORATION CO. , LTD.
002082	栋梁新材	浙江栋梁新材股份有限公司	ZHE JIANG DONGLIANG NEW BUILDING MATERIALS CO. , LTD
002083	孚日股份	孚日集团股份有限公司	SUNVIM GROUP CO. , LTD
002084	海鸥卫浴	广州海鸥卫浴用品股份有限公司	GUANGZHOU SEAGULL KITCHEN AND BATH PRODUCTS CO. ,LTD
002085	万丰奥威	浙江万丰奥威汽轮股份有限公司	ZHEJIANG WANFENG AUTO WHEEL CO. , LTD.
002086	东方海洋	山东东方海洋科技股份有限公司	SHANDONG ORIENTAL OCEAN SCI-TECH CO. , LTD
002087	新野纺织	河南新野纺织股份有限公司	HENNAN XINYE TEXTLE CO. ,LTD.
002088	鲁阳股份	山东鲁阳股份有限公司	SHANDONG LU YANG SHARE CO. , LTD.
002089	新海宜	苏州新海宜通信科技股份有限公司	SUZHOU NEW SEA UNION TELECOM TECHNOLOGY CO. , LTD.
002090	金智科技	江苏金智科技股份有限公司	WISCOM SYSTEM CO. , LTD.
002091	江苏国泰	江苏国泰国际集团国贸股份有限公司	JIANGSU GUOTAI INTERNATIONAL GROUP GUOMAO CO. , LTD
002092	中泰化学	新疆中泰化学股份有限公司	XINJIANG ZHONGTAI CHEMICAL CO. ,LTD.
002093	国脉科技	国脉科技股份有限公司	GUOMAI TECHNOLOGIES, INC
002094	青岛金王	青岛金王应用化学股份有限公司	QINGDAO KINGKING APPLIED CHEMISTRY CO. ,LTD.
002095	生意宝	浙江网盛生意宝股份有限公司	ZHEJIANG NETSUN CO. ,LTD.
002096	南岭民爆	湖南南岭民用爆破器材股份有限公司	HUNAN NANLING INDUSTRY EXPLOSIVE MATERIAL CO. ,LTD
002097	山河智能	山河智能装备股份有限公司	SUNWARD INTELLIGENT EQUIPMENT CO. ,LTD.
002098	浔兴股份	福建浔兴拉链科技股份有限公司	FUJIAN SBS ZIPPER SCIENCE&TECHNOLOGY CO. ,LTD.
002099	海翔药业	浙江海翔药业股份有限公司	ZHEJIANG HISOAR PHARMACEUTICAL CO. ,LTD.
002100	天康生物	新疆天康畜牧生物技术股份有限公司	XINJIANG TECON ANIMAL HUSBANDRY BIO-TECHNOLOGY CO,. LTD.
002101	广东鸿图	广东鸿图科技股份有限公司	GUANGDONG HONGTU TECHNOLOGY(HOLDINGS)CO. ,LTD.
002102	*ST冠福	福建冠福现代家用股份有限公司	FUJIAN GUANFU MODERN HOUSEHOLD WARES CO,. LTD
002103	广博股份	广博集团股份有限公司	GUANGBO GROUP STOCK CO. ,LTD.
002104	恒宝股份	恒宝股份有限公司	HENGBAO CO. ,LTD.
002105	信隆实业	深圳信隆实业股份有限公司	HL CORP. (SHENZHEN)
002106	莱宝高科	深圳莱宝高科技股份有限公司	SHENZHEN LAIBAO HI-TECH CO. , LTD.
002107	沃华医药	山东沃华医药科技股份有限公司	SHANDONG WOHUA PHARMACEUTICAL CO. , LTD.
002108	沧州明珠	沧州明珠塑料股份有限公司	CANGZHOU MINGZHU PLASTIC CO. ,LTD.
002109	兴化股份	陕西兴化化学股份有限公司	SHAANXI XINGHUA CHEMISTRY CO. , LTD
002110	三钢闽光	福建三钢闽光股份有限公司	SANSTEEL MINGUANG CO. ,LTD. ,FUJIAN
002111	威海广泰	威海广泰空港设备股份有限公司	WEIHAI GUANGTAI AIRPORT EQUIPMENT CO. , LIMITED
002112	三变科技	三变科技股份有限公司	SAN BIAN SCI-TECH CO. ,LTD.
002113	ST 天润	湖南天润实业控股股份有限公司	HUNAN TIANRUN ENTERPRISES HOLDING CO. ,LTD
002114	*ST锌电	云南罗平锌电股份有限公司	YUNNAN LUOPING ZINC AND ELECTRICITY CO. , LTD
002115	三维通信	三维通信股份有限公司	SUNWAVE COMMUNICATIONS CO. ,LTD.
002116	中国海诚	中国海诚工程科技股份有限公司	CHINA HAISUM ENGINEERING CO. ,LTD.
002117	东港股份	东港股份有限公司	TUNGKONG INC.
002118	紫鑫药业	吉林紫鑫药业股份有限公司	JILIN ZIXIN PHARMACEUTICAL INDUSTRIAL CO. , LTD.
002119	康强电子	宁波康强电子股份有限公司	NINGBO KANGQIANG ELECTRONICS CO. , LTD.
002120	新海股份	宁波新海电气股份有限公司	NINGBO XINHAI ELECTRIC CO. , LTD
002121	科陆电子	深圳市科陆电子科技股份有限公司	SHENZHEN CLOU ELECTRONICS CO. ,LTD.

(一)上市公司中英文名称对照表(续)
DIRECTORY OF LISTED COMPANIES (CHINESE,ENGLISH) (Continued)

代码 Code	公司简称 Company	中文全称 Chinese Name	英文全称 English Name
002122	天马股份	天马轴承集团股份有限公司	TIANMA BEARING GROUP CO. , LTD.
002123	荣信股份	荣信电力电子股份有限公司	RONGXIN POWER ELECTRONIC CO. ,LTD.
002124	天邦股份	宁波天邦股份有限公司	NINGBO TECH - BANK CO. ,LTD.
002125	湘潭电化	湘潭电化科技股份有限公司	XIANGTAN ELECTROCHEMICAL SCIENTIFIC CO. ,LTD.
002126	银轮股份	浙江银轮机械股份有限公司	ZHEJIANG YINLUN MACHINERY CO. , LTD
002127	新民科技	江苏新民纺织科技股份有限公司	JIANGSU XINMIN TEXTILE SCIENCE & TECHNOLOGY CO. , LTD.
002128	露天煤业	内蒙古霍林河露天煤业股份有限公司	HUOLINHE OPENCUT COAL INDUSTRY CORPORATION LIMITED OFINNERMONGOLIA
002129	中环股份	天津中环半导体股份有限公司	TIANJIN ZHONGHUAN SEMICONDUCTOR CO. , LTD.
002130	沃尔核材	深圳市沃尔核材股份有限公司	SHENZHEN WOER HEAT - SHRINKABLE MATERIAL CO. ,LTD
002131	利欧股份	浙江利欧股份有限公司	ZHEJIANG LEO CO. ,LTD.
002132	恒星科技	河南恒星科技股份有限公司	HENAN HENGXING SCIENCE & TECHNOLOGY CO. ,LTD.
002133	广宇集团	广宇集团股份有限公司	COSMOS GROUP CO. ,LTD.
002134	天津普林	天津普林电路股份有限公司	TIANJIN PRINTRONICS CIRCUIT CORPORATION
002135	东南网架	浙江东南网架股份有限公司	ZHEJIANG SOUTHEAST SPACE FRAME CO. , LTD.
002136	安纳达	安徽安纳达钛业股份有限公司	ANHUI ANNADA TITANIUM INDUSTRY CO. ,LTD.
002137	实益达	深圳市实益达科技股份有限公司	SHENZHEN SEA STAR TECHNOLOGY CO. , LTD.
002138	顺络电子	深圳顺络电子股份有限公司	SHENZHEN SUNLORD ELECTRONICS CO. ,LTD.
002139	拓邦股份	深圳拓邦股份有限公司	SHENZHEN TOPBAND CO. , LTD.
002140	东华科技	东华工程科技股份有限公司	EAST CHINA ENGINEERING SCIENCE AND TECHNOLOGY CO. ,LTD.
002141	蓉胜超微	广东蓉胜超微线材股份有限公司	GUANGDONG RONSEN SUPER MICRO - WIRE CO. , LTD.
002142	宁波银行	宁波银行股份有限公司	BANK OF NINGBO CO. , LTD
002143	高金食品	四川高金食品股份有限公司	SICHUAN GAOJIN FOOD CO. ,LTD.
002144	宏达高科	宏达高科控股股份有限公司	HONGDA HIGH - TECH HOLDING CO. ,LTD.
002145	中核钛白	中核华原钛白股份有限公司	CNNC HUA YUAN TITANIUM DIOXIDE CO. ,LTD
002146	荣盛发展	荣盛房地产发展股份有限公司	RISESUN REAL ESTATE DEVELOPMENT CO. ,LTD
002147	方圆支承	马鞍山方圆回转支承股份有限公司	MAANSHAN FANGYUAN SLEWING RING CO. , LTD.
002148	北纬通信	北京北纬通信科技股份有限公司	BEIJING BEWINNER COMMUNICATIONS CO. , LTD.
002149	西部材料	西部金属材料股份有限公司	WESTERN METAL MATERIALS CO. LTD
002150	江苏通润	江苏通润装备科技股份有限公司	JIANGSU TONGRUN EQUIPMENT TECHNOLOGY CO. ,LTD.
002151	北斗星通	北京北斗星通导航技术股份有限公司	BEIJING BDSTAR NAVIGATION CO. ,LTD.
002152	广电运通	广州广电运通金融电子股份有限公司	GRG BANKING EQUIPMENT CO. , LTD.
002153	石基信息	北京中长石基信息技术股份有限公司	BEIJING SHIJI INFORMATION TECHNOLOGY CO. , LTD.
002154	报喜鸟	浙江报喜鸟服饰股份有限公司	ZHEJIANG BAOXINIAO GARMENT CO. ,LTD.
002155	辰州矿业	湖南辰州矿业股份有限公司	CHENZHOU MINING GROUP CO. ,LTD.
002156	通富微电	南通富士通微电子股份有限公司	NANTONG FUJITSU MICROELECTRONICS CO. ,LTD.
002157	正邦科技	江西正邦科技股份有限公司	JIANGXI ZHENGBANG TECHNOLOGY CO. ,LTD.
002158	汉钟精机	上海汉钟精机股份有限公司	SHANGHAI HANBELL PRECISE MACHINERY CO. ,LTD.
002159	三特索道	武汉三特索道集团股份有限公司	WUHAN SANTE CABLEWAYS GROUP CO. ,LTD.
002160	常铝股份	江苏常铝铝业股份有限公司	JIANGSU ALCHA ALUMINUM CO. ,LTD.
002161	远望谷	深圳市远望谷信息技术股份有限公司	SHENZHEN YUANWANGGU INFORMATION TECHNOLOGY JOINT STOCK CO. , LTD
002162	斯米克	上海斯米克控股股份有限公司	SHANGHAI CIMIC HOLDINGS CO. ,LTD
002163	中航三鑫	中航三鑫股份有限公司	AVIC SANXIN HOLDING CO. ,LTD
002164	东力传动	宁波东力传动设备股份有限公司	NINGBO DONLY TRANSMISSION EQUIPMENT CO. ,LTD
002165	红宝丽	南京红宝丽股份有限公司	NANJING HONGBAOLI CORPORATION,LTD.
002166	莱茵生物	桂林莱茵生物科技股份有限公司	GUILIN LAYN NATURAL INGREDIENTS CORP.
002167	东方锆业	广东东方锆业科技股份有限公司	GUANGDONG ORIENT ZIRCONIC IND SCI & TECH CO. ,LTD.
002168	深圳惠程	深圳市惠程电气股份有限公司	SHENZHEN HIFUTURE ELECTRIC CO. ,LTD.
002169	智光电气	广州智光电气股份有限公司	GUANGZHOU ZHIGUANG ELECTRIC CO. ,LTD.
002170	芭田股份	深圳市芭田生态工程股份有限公司	SHENZHEN BATIAN ECOTYPIC ENGINEERING CO. , LTD.
002171	精诚铜业	安徽精诚铜业股份有限公司	ANHUI JINGCHENG COPPER SHARE CO. ,LTD.
002172	澳洋科技	江苏澳洋科技股份有限公司	JIANGSU AOYANG TECHNOLOGY CORPORATION LIMITED.
002173	千足珍珠	千足珍珠集团股份有限公司	PURE PEARL GROUP CO. , LTD.
002174	梅花伞	梅花伞业股份有限公司	SUSINO UMBRELLA CO. , LTD.
002175	广陆数测	桂林广陆数字测控股份有限公司	GUILIN GUANGLU MEASURING INSTRUMENT CO. , LTD.
002176	江特电机	江西特种电机股份有限公司	JIANGXI SPECIAL ELECTRIC MOTOR CO. ,LTD

(一)上市公司中英文名称对照表(续)
DIRECTORY OF LISTED COMPANIES (CHINESE,ENGLISH) (Continued)

代码 Code	公司简称 Company	中文全称 Chinese Name	英文全称 English Name
002177	御银股份	广州御银科技股份有限公司	GUANGZHOU KINGTELLER TECHNOLOGY CO. , LTD.
002178	延华智能	上海延华智能科技(集团)股份有限公司	SHANGHAI YANHUA SMARTECH GROUP CO. ,LTD.
002179	中航光电	中航光电科技股份有限公司	CHINA AVIATION OPTICAL - ELECTRICAL TECHNOLOGY CO. , LTD
002180	万 力 达	珠海万力达电气股份有限公司	ZHUHAI WANLIDA ELECTRIC CO. , LTD.
002181	粤 传 媒	广东广州日报传媒股份有限公司	GUANGDONG GUANGZHOU DAILY MEDIA CO. ,LTD.
002182	云海金属	南京云海特种金属股份有限公司	NANJING YUNHAI SPECIAL METALS CO. , LTD.
002183	怡 亚 通	深圳市怡亚通供应链股份有限公司	ETERNAL ASIA SUPPLY CHAIN MANAGEMENT LTD.
002184	海得控制	上海海得控制系统股份有限公司	SHANGHAI HI - TECH CONTROL SYSTEM CO. ,LTD
002185	华天科技	天水华天科技股份有限公司	TIANSHUI HUATIAN TECHNOLOGY CO. ,LTD.
002186	全 聚 德	中国全聚德(集团)股份有限公司	CHINA QUANJUDE(GROUP) CO. ,LTD
002187	广百股份	广州市广百股份有限公司	GUANGZHOU GRANDBUY CO. , LTD.
002188	新 嘉 联	浙江新嘉联电子股份有限公司	ZHEJIANG NEW JIALIAN ELECTRONICS CO. , LTD
002189	利达光电	利达光电股份有限公司	LIDA OPTICAL AND ELECTRONIC CO. ,LTD
002190	成飞集成	四川成飞集成科技股份有限公司	SICHUAN CHENGFEI INTEGRATION TECHNOLOGY CORP. LTD
002191	劲嘉股份	深圳劲嘉彩印集团股份有限公司	SHENZHEN JINJIA COLOR PRINTING GROUP CO. ,LTD.
002192	路翔股份	路翔股份有限公司	LUXIANG CO. ,LTD.
002193	山东如意	山东济宁如意毛纺织股份有限公司	SHANDONG JINING RUYI WOOLEN TEXTILE CO. ,LTD
002194	武汉凡谷	武汉凡谷电子技术股份有限公司	WUHAN FINGU ELECTRONIC TECHNOLOGY CO. , LTD.
002195	海隆软件	上海海隆软件股份有限公司	SHANGHAI HYRON SOFTWARE CO. , LTD.
002196	方正电机	浙江方正电机股份有限公司	ZHEJIANG FOUNDER MOTOR CO. ,LTD.
002197	证通电子	深圳市证通电子股份有限公司	SHENZHEN ZHENGTONG ELECTRONICS CO. ,LTD.
002198	嘉应制药	广东嘉应制药股份有限公司	GUANGDONG JIAYING PHARMACEUTICAL CO. , LTD.
002199	东晶电子	浙江东晶电子股份有限公司	ZHEJIANG EAST CRYSTAL ELECTRONIC CO. , LTD
002200	*ST大地	云南绿大地生物科技股份有限公司	YUNNAN GREENLAND BIOLOGICAL TECHNOLOGY CO. , LTD
002201	九鼎新材	江苏九鼎新材料股份有限公司	JIANGSU JIUDING NEW MATERIAL CO. , LTD
002202	金风科技	新疆金风科技股份有限公司	XINJIANG GOLDWIND SCIENCE&TECHNOLOGY CO. ,LTD
002203	海亮股份	浙江海亮股份有限公司	ZHEJIANG HAILIANG CO. ,LTD.
002204	大连重工	大连华锐重工集团股份有限公司	DALIAN HUARUI HEAVY INDUSTRY GROUP CO. ,LTD.
002205	国统股份	新疆国统管道股份有限公司	XINJIANG GUOTONG PIPELINE CO. ,LTD
002206	海 利 得	浙江海利得新材料股份有限公司	ZHEJIANG HAILIDE NEW MATERIAL CO. ,LTD.
002207	准油股份	新疆准东石油技术股份有限公司	XINJIANG ZHUNDONG PETROLEUM TECHNOLOGY CO. , LTD.
002208	合肥城建	合肥城建发展股份有限公司	HEFEI URBAN CONSTRUCTION DEVELOPMENT CO. ,LTD
002209	达 意 隆	广州达意隆包装机械股份有限公司	GUANGZHOU TECH - LONG PACKAGING MACHINERY CO. , LTD.
002210	飞马国际	深圳市飞马国际供应链股份有限公司	SHENZHEN FEIMA INTERNATIONAL SUPPLY CHAIN CO. ,LTD
002211	宏达新材	江苏宏达新材料股份有限公司	JIANGSU HONGDA NEW MATERIAL CO. , LTD.
002212	南洋股份	广东南洋电缆集团股份有限公司	GUANG DONG NAN YANG CABLE GROUP HOLDING CO. ,LTD
002213	特 尔 佳	深圳市特尔佳科技股份有限公司	SHENZHEN TERCA TECHNOLOGY CO. , LTD
002214	大立科技	浙江大立科技股份有限公司	ZHEJIANG DALI TECHNOLOGY CO. ,LTD
002215	诺 普 信	深圳诺普信农化股份有限公司	SHENZHEN NOPOSION AGROCHEMICALS CO. ,LTD.
002216	三全食品	郑州三全食品股份有限公司	ZHENGZHOU SANQUAN FOODS CO. ,LTD
002217	联合化工	山东联合化工股份有限公司	SHANDONG LIAHERD CHEMICAL INDUSTRY CO. ,LTD
002218	拓日新能	深圳市拓日新能源科技股份有限公司	SHENZHEN TOPRAYSOLAR CO. , LTD.
002219	独 一 味	甘肃独一味生物制药股份有限公司	GANSU DUYIWEI BIOLOGICAL PHARMACEUTICAL CO. ,LTD.
002220	天宝股份	大连天宝绿色食品股份有限公司	DALIAN TIANBAO GREEN FOODS CO. , LTD.
002221	东华能源	东华能源股份有限公司	ORIENTAL ENERGY CO. , LTD.
002222	福晶科技	福建福晶科技股份有限公司	CASTECH INC.
002223	鱼跃医疗	江苏鱼跃医疗设备股份有限公司	JIANGSU YUYUE MEDICAL EQUIPMENT & SUPPLY CO. , LTD.
002224	三 力 士	浙江三力士橡胶股份有限公司	ZHEJIANG SANLUX RUBBER CO. ,LTD.
002225	濮耐股份	濮阳濮耐高温材料(集团)股份有限公司	PUYANG REFRACTORIES GROUP CO. , LTD
002226	江南化工	安徽江南化工股份有限公司	ANHUI JIANGNAN CHEMICAL INDUSTRY CO. ,LTD.
002227	奥 特 迅	深圳奥特迅电力设备股份有限公司	SHENZHEN AUTO ELECTRIC POWER PLANT CO. , LTD.
002228	合兴包装	厦门合兴包装印刷股份有限公司	XIAMEN HEXING PACKAGING PRINTING CO. ,LTD
002229	鸿博股份	福建鸿博印刷股份有限公司	FUJIAN HONGBO PRINTING CO. ,LTD.
002230	科大讯飞	安徽科大讯飞信息科技股份有限公司	ANHUI USTC IFLYTEK CO. ,LTD
002231	奥维通信	奥维通信股份有限公司	ALLWIN TELECOMMUNICATION CO. , LTD.

(一)上市公司中英文名称对照表(续)
DIRECTORY OF LISTED COMPANIES (CHINESE,ENGLISH) (Continued)

代码 Code	公司简称 Company	中文全称 Chinese Name	英文全称 English Name
002232	启明信息	启明信息技术股份有限公司	QIMING INFORMATION TECHNOLOGY CO. ,LTD
002233	塔牌集团	广东塔牌集团股份有限公司	GUANGDONG TAPAI GROUP CO. , LTD
002234	民和股份	山东民和牧业股份有限公司	SHANDONG MINHE ANIMAL HUSBANDRY CO,. LTD
002235	安妮股份	厦门安妮股份有限公司	XIAMEN ANNE CORPORATION LIMITED
002236	大华股份	浙江大华技术股份有限公司	ZHEJIANG DAHUA TECHNOLOGY CO. ,LTD.
002237	恒邦股份	山东恒邦冶炼股份有限公司	SHANDONG HUMON SMELTING CO. , LTD.
002238	天威视讯	深圳市天威视讯股份有限公司	SHENZHEN TOPWAY VIDEO COMMUNICATION CO. , LTD.
002239	金飞达	江苏金飞达服装股份有限公司	JIANGSU KINGFIELD GARMENTS CO. ,LTD.
002240	威华股份	广东威华股份有限公司	GUANGDONG WEIHUA CORPORATION
002241	歌尔声学	歌尔声学股份有限公司	GOERTEK INC.
002242	九阳股份	九阳股份有限公司	JOYOUNG COMPANY LIMITED
002243	通产丽星	深圳市通产丽星股份有限公司	SHENZHEN BEAUTYSTAR CO. , LTD
002244	滨江集团	杭州滨江房产集团股份有限公司	HANGZHOU BINJIANG REAL ESTATE GROUP CO. ,LTD.
002245	澳洋顺昌	江苏澳洋顺昌股份有限公司	JIANGSU AUCKSUN CO. , LTD.
002246	北化股份	四川北方硝化棉股份有限公司	SICHUAN NITROCELL CO. ,LTD
002247	帝龙新材	浙江帝龙新材料股份有限公司	ZHEJIANG DILONG NEW MATERIAL CO. ,LTD.
002248	华东数控	威海华东数控股份有限公司	WEIHAI HUADONG AUTOMATION CO. ,LTD
002249	大洋电机	中山大洋电机股份有限公司	ZHONGSHAN BROAD - OCEAN MOTOR CO. ,LTD
002250	联化科技	联化科技股份有限公司	LIANHE CHEMICAL TECHNOLOGY CO. ,LTD.
002251	步步高	步步高商业连锁股份有限公司	BETTER LIFE COMMERCIAL CHAIN SHARE CO. ,LTD
002252	上海莱士	上海莱士血液制品股份有限公司	SHANGHAI RAAS BLOOD PRODUCTS CO. ,LTD.
002253	川大智胜	四川川大智胜软件股份有限公司	WISESOFT CO. ,LTD.
002254	泰和新材	烟台泰和新材料股份有限公司	YANTAI TAYHO ADVANCED MATERIALS CO. ,LTD.
002255	海陆重工	苏州海陆重工股份有限公司	SUZHOU HAILU HEAVY INDUSTRY CO. , LTD
002256	彩虹精化	深圳市彩虹精细化工股份有限公司	SHENZHEN RAINBOW FINE CHEMICAL INDUSTRY CO. , LTD.
002258	利尔化学	利尔化学股份有限公司	LIER CHEMICAL CO. ,LTD
002259	升达林业	四川升达林业产业股份有限公司	SICHUAN SHENGDA FORESTRY INDUSTRY CO. , LTD
002260	伊立浦	广东伊立浦电器股份有限公司	GUANGDONG ELECPRO ELECTRIC APPLIANCE HOLDING CO. , LTD.
002261	拓维信息	拓维信息系统股份有限公司	TALKWEB INFORMATION SYSTEM CO. ,LTD.
002262	恩华药业	江苏恩华药业股份有限公司	JIANGSU NHWA PHARMACEUTICAL CO. ,LTD
002263	大东南	浙江大东南股份有限公司	ZHEJIANG GREAT SOUTHEAST CO. ,LTD
002264	新华都	福建新华都购物广场股份有限公司	FUJIAN NEW HUA DU SUPERCENTER CO. ,LTD.
002265	西仪股份	云南西仪工业股份有限公司	YUNNAN XIYI INDUSTRY CO. , LTD.
002266	浙富股份	浙江富春江水电设备股份有限公司	ZHEJIANG FUCHUNJIANG HYDROPOWER EQUIPMENT CO. ,LTD
002267	陕天然气	陕西省天然气股份有限公司	SHAANXI PROVINCIAL NATURAL GAS CO. ,LTD.
002268	卫士通	成都卫士通信息产业股份有限公司	CHENGDU WESTONE INFORMATION INDUSTRY CO. , LTD.
002269	美邦服饰	上海美特斯邦威服饰股份有限公司	SHANGHAI METERSBONWE FASHION & ACCESSORIES CO. , LTD
002270	法因数控	山东法因数控机械股份有限公司	SHANDONG FIN CNC MACHINE CO. ,LTD.
002271	东方雨虹	北京东方雨虹防水技术股份有限公司	BEIJING ORIENTAL YUHONG WATERPROOF TECHNOLOGY CO. ,LTD.
002272	川润股份	四川川润股份有限公司	SICHUAN CRUN CO. , LTD
002273	水晶光电	浙江水晶光电科技股份有限公司	ZHEJIANG QUARTZ CRYSTAL OPTOELECTRONIC TECHNOLOGY CO. ,LTD.
002274	华昌化工	江苏华昌化工股份有限公司	JIANSU HUACHANG CHEMICAL CO. ,LTD
002275	桂林三金	桂林三金药业股份有限公司	GUILIN SANJIN PHARMACEUTICAL CO. ,LTD
002276	万马电缆	浙江万马电缆股份有限公司	ZHEJIANG WANMA CABLE CO. , LTD
002277	友阿股份	湖南友谊阿波罗商业股份有限公司	HUNAN FRIENDSHIP&APOLLO COMMERCIAL CO. ,LTD.
002278	神开股份	上海神开石油化工装备股份有限公司	SHANGHAI SK PETROLEUM & CHEMICAL EQUIPMENT CORPORATION LTD
002279	久其软件	北京久其软件股份有限公司	BEIJING JOIN - CHEER SOFTWARE CO. ,LTD.
002280	新世纪	杭州新世纪信息技术股份有限公司	HANGZHOU NEW CENTURY INFORMATION TECHNOLOGY CO. ,LTD
002281	光迅科技	武汉光迅科技股份有限公司	ACCELINK TECHNOLOGIES CO. ,LTD.
002282	博深工具	博深工具股份有限公司	BOSUN TOOLS CO. ,LTD.
002283	天润曲轴	天润曲轴股份有限公司	TIANRUN CRANKSHAFT CO. ,LTD.
002284	亚太股份	浙江亚太机电股份有限公司	ZHEJIANG ASIA - PACIFIC MECHANICAL & ELECTRONIC CO. ,LTD
002285	世联地产	深圳世联地产顾问股份有限公司	SHENZHEN WORLD UNION PROPERTIES CONSULTANCY CO. ,LTD
002286	保龄宝	保龄宝生物股份有限公司	BAOLINGBAO BIOLOGY CO. ,LTD.
002287	奇正藏药	西藏奇正藏药股份有限公司	TIBET CHEEZHENG TIBETAN MEDICINE CO. ,LTD

(一)上市公司中英文名称对照表(续)
DIRECTORY OF LISTED COMPANIES (CHINESE,ENGLISH) (Continued)

代码 Code	公司简称 Company	中文全称 Chinese Name	英文全称 English Name
002288	超华科技	广东超华科技股份有限公司	GUANGDONG CHAOHUA TECHNOLOGY CO. ,LTD.
002289	宇顺电子	深圳市宇顺电子股份有限公司	SUCCESS ELECTRONICS LTD
002290	禾盛新材	苏州禾盛新型材料股份有限公司	SUZHOU HESHENG SPECIAL MATERIAL CO. ,LTD
002291	星期六	佛山星期六鞋业股份有限公司	FOSHAN SATURDAY SHOES CO. ,LTD
002292	奥飞动漫	广东奥飞动漫文化股份有限公司	GUANGDONG ALPHA ANIMATION AND CULTURE CO. ,LTD.
002293	罗莱家纺	罗莱家纺股份有限公司	LUOLAI HOME TEXTILE CO. ,LTD
002294	信立泰	深圳信立泰药业股份有限公司	SHENZHEN SALUBRIS PHARMACEUTICALS CO. ,LTD
002295	精艺股份	广东精艺金属股份有限公司	GUANGDONG JINGYI METAL CO. ,LTD.
002296	辉煌科技	河南辉煌科技股份有限公司	HENAN SPLENDOR SCIENCE&TECHNOLOGY CO. ,LTD.
002297	博云新材	湖南博云新材料股份有限公司	HUNAN BOYUN NEW MATERIALS CO. ,LTD.
002298	鑫龙电器	安徽鑫龙电器股份有限公司	ANHUI XINLONG ELECTRICAL CO. ,LTD.
002299	圣农发展	福建圣农发展股份有限公司	FUJIAN SUNNER DEVELOPMENT CO. , LTD.
002300	太阳电缆	福建南平太阳电缆股份有限公司	FUJIAN NANPING SUN CABLE CO. ,LTD.
002301	齐心文具	深圳市齐心文具股份有限公司	SHENZHEN COMIX STATIONERY CO. ,LTD.
002302	西部建设	新疆西部建设股份有限公司	XINJIANG WEST - CONSTRUCTION CO. ,LTD
002303	美盈森	深圳市美盈森环保科技股份有限公司	SHENZHEN MYS ENVIRONMENTAL PROTECTION & TECHNOLOGY COMPANY LTD.
002304	洋河股份	江苏洋河酒厂股份有限公司	JIANGSU YANGHE BREWERY JOINT - STOCK CO. ,LTD.
002305	南国置业	武汉南国置业股份有限公司	WUHAN LANGOLD REAL ESTATE CO. ,LTD.
002306	湘鄂情	北京湘鄂情股份有限公司	BEIJING XIANGEQING CO. ,LTD.
002307	北新路桥	新疆北新路桥集团股份有限公司	XINJIANG BEIXIN ROAD & BRIDGE GROUP CO. , LTD.
002308	威创股份	广东威创视讯科技股份有限公司	VTRON TECHNOLOGIES LTD.
002309	中利科技	中利科技集团股份有限公司	ZHONGLI SCIENCE AND TECHNOLOGY GROUP CO. ,LTD
002310	东方园林	北京东方园林股份有限公司	BEIJING ORIENT LANDSCAPE CO. ,LTD.
002311	海大集团	广东海大集团股份有限公司	GUANGDONG HAID GROUP CO. ,LIMITED
002312	三泰电子	成都三泰电子实业股份有限公司	CHENGDU SANTAI ELECTRONICS INDUSTRY CO. ,LTD.
002313	日海通讯	深圳日海通讯技术股份有限公司	SUNSEA TELECOMMUNICATIONS CO. ,LTD.
002314	雅致股份	雅致集成房屋股份有限公司	YAHGEE MODULAR HOUSE CO. ,LTD.
002315	焦点科技	焦点科技股份有限公司	FOCUS TECHNOLOGY CO. ,LTD.
002316	键桥通讯	深圳键桥通讯技术股份有限公司	SHENZHEN KEYBRIDGE COMMUNICATIONS CO. ,LTD.
002317	众生药业	广东众生药业股份有限公司	GUANGDONG ZHONGSHENG PHARMACEUTICAL CO. ,LTD.
002318	久立特材	浙江久立特材科技股份有限公司	ZHEJIANG JIULI HI - TECH METALS CO. ,LTD.
002319	乐通股份	珠海市乐通化工股份有限公司	LETONG CHEMICAL CO. ,LTD.
002320	海峡股份	海南海峡航运股份有限公司	HAINAN STRAIT SHIPPING CO. ,LTD.
002321	华英农业	河南华英农业发展股份有限公司	HENAN HUAYING AGRICULTURAL DEVELOPMENT CO. , LTD.
002322	理工监测	宁波理工监测科技股份有限公司	NINGBO LIGONG ONLINE MONITORING TECHNOLOGY CO. ,LTD
002323	中联电气	江苏中联电气股份有限公司	JIANGSU ZHONGLIAN ELECTRIC CO. ,LTD
002324	普利特	上海普利特复合材料股份有限公司	SHANGHAI PRET COMPOSITES CO. ,LTD.
002325	洪涛股份	深圳市洪涛装饰股份有限公司	SHENZHEN HONGTAO DECORATION CO. ,LTD.
002326	永太科技	浙江永太科技股份有限公司	ZHEJIANG YONGTAI TECHNOLOGY CO. ,LTD.
002327	富安娜	深圳市富安娜家居用品股份有限公司	SHENZHEN FUANNA BEDDING AND FURNISHING CO. ,LTD.
002328	新朋股份	上海新朋实业股份有限公司	SHANGHAI XINPENG INDUSTRIAL CO. ,LTD.
002329	皇氏乳业	广西皇氏甲天下乳业股份有限公司	GUANGXI ROYAL DAIRY CO. , LTD.
002330	得利斯	山东得利斯食品股份有限公司	SHANDONG DELISI FOOD CO. ,LTD.
002331	皖通科技	安徽皖通科技股份有限公司	ANHUI WANTONG TECHNOLOGY CO. ,LTD.
002332	仙琚制药	浙江仙琚制药股份有限公司	ZHEJIANG XIANJU PHARMACEUTICAL CO. , LTD.
002333	罗普斯金	苏州罗普斯金铝业股份有限公司	SUZHOU LOPSKING ALUMINUM CO. , LTD.
002334	英威腾	深圳市英威腾电气股份有限公司	SHENZHEN INVT ELECTRIC CO. , LTD.
002335	科华恒盛	厦门科华恒盛股份有限公司	XIAMEN KEHUA HENGSHENG CO. , LTD.
002336	人人乐	人人乐连锁商业集团股份有限公司	RENRENLE COMMERCIAL GROUP CO. ,LTD.
002337	赛象科技	天津赛象科技股份有限公司	TIANJIN SAIXIANG TECHNOLOGY CO. ,LTD
002338	奥普光电	长春奥普光电技术股份有限公司	CHANGCHUN UP OPTOTECH CO. , LTD.
002339	积成电子	积成电子股份有限公司	INTEGRATED ELECTRONIC SYSTEMS LAB CO. , LTD.
002340	格林美	深圳市格林美高新技术股份有限公司	SHENZHEN GREEN ECO - MANUFACTURE HI - TECH CO. ,LTD.
002341	新纶科技	深圳市新纶科技股份有限公司	SHENZHEN SELEN SCIENCE & TECHNOLOGY CO. ,LTD.
002342	巨力索具	巨力索具股份有限公司	JULI SLING CO. ,LTD.

(一)上市公司中英文名称对照表(续)
DIRECTORY OF LISTED COMPANIES (CHINESE,ENGLISH) (Continued)

代码 Code	公司简称 Company	中文全称 Chinese Name	英文全称 English Name
002343	禾欣股份	浙江禾欣实业集团股份有限公司	ZHEJIANG HEXIN INDUSTRY GROUP CO. ,LTD
002344	海宁皮城	海宁中国皮革城股份有限公司	HAINING CHINA LEATHER MARKET CO. ,LTD
002345	潮 宏 基	广东潮宏基实业股份有限公司	GUANGDONG CHJ INDUSTRY CO. , LTD.
002346	柘中建设	上海柘中建设股份有限公司	SHANGHAI ZHEZHONG CONSTRUCTION CO. ,LTD
002347	泰尔重工	安徽泰尔重工股份有限公司	ANHUI TAIER HEAVY INDUSTRY CO. , LTD
002348	高乐股份	广东高乐玩具股份有限公司	GOLDLOK TOYS HOLDINGS (GUANGDONG) CO. ,LTD
002349	精华制药	精华制药集团股份有限公司	NANTONG JINGHUA PHARMACEUTICAL CO. , LTD.
002350	北京科锐	北京科锐配电自动化股份有限公司	BEIJING CREATIVE DISTRIBUTION AUTOMATION CO. ,LTD
002351	漫 步 者	深圳市漫步者科技股份有限公司	EDIFIER TECHNOLOGY CO. ,LTD.
002352	鼎泰新材	马鞍山鼎泰稀土新材料股份有限公司	MAANSHAN DINGTAI RARE EARTH & NEW MATERIAL CO. , LTD.
002353	杰瑞股份	烟台杰瑞石油服务集团股份有限公司	YANTAI JEREH OILFIELD SERVICES GROUP CO. , LTD.
002354	科冕木业	大连科冕木业股份有限公司	DALIAN KEMIAN WOOD INDUSTRY CO. , LTD.
002355	兴民钢圈	山东兴民钢圈股份有限公司	SHANDONG XINGMIN WHEEL CO. , LTD.
002356	浩 宁 达	深圳浩宁达仪表股份有限公司	SHENZHEN HAONINGDA METERS CO. ,LTD.
002357	富临运业	四川富临运业集团股份有限公司	SICHUAN FULIN TRANSPORTATION GROUP CO. , LTD.
002358	森源电气	河南森源电气股份有限公司	HENAN SENYUAN ELECTRIC CO. ,LTD
002359	齐星铁塔	山东齐星铁塔科技股份有限公司	SHANDONG QIXING IRON TOWER CO. , LTD.
002360	同德化工	山西同德化工股份有限公司	SHANXI TOND CHEMICAL CO. ,LTD.
002361	神剑股份	安徽神剑新材料股份有限公司	ANHUI SHENJIAN NEW MATERIALS CO. ,LTD
002362	汉王科技	汉王科技股份有限公司	HANWANG TECHNOLOGY CO. ,LTD.
002363	隆基机械	山东隆基机械股份有限公司	SHANDONG LONGJI MACHINERY CO. ,LTD.
002364	中恒电气	杭州中恒电气股份有限公司	HANGZHOU ZHONGHENG ELECTRIC CO. , LTD.
002365	永安药业	潜江永安药业股份有限公司	QIANJIANG YONGAN PHARMACEUTICAL CO. ,LTD.
002366	丹甫股份	四川丹甫制冷压缩机股份有限公司	SICHUAN DANFU COMPRESSOR CO. ,LTD
002367	康力电梯	康力电梯股份有限公司	CANNY ELEVATOR CO. , LTD.
002368	太极股份	太极计算机股份有限公司	TAIJI COMPUTER CORPORATION LIMITED
002369	卓翼科技	深圳市卓翼科技股份有限公司	SHENZHEN ZOWEE TECHNOLOGY CO. ,LTD
002370	亚太药业	浙江亚太药业股份有限公司	ZHEJIANG YATAI PHARMACEUTICAL CO. ,LTD.
002371	七星电子	北京七星华创电子股份有限公司	BEIJING SEVENSTAR ELECTRONICS CO. ,LTD.
002372	伟星新材	浙江伟星新型建材股份有限公司	ZHEJIANG WEIXING NEW BUILDING MATERIALS CO. ,LTD.
002373	联信永益	北京联信永益科技股份有限公司	SUREKAM CORPORATION
002374	丽鹏股份	山东丽鹏股份有限公司	SHANDONG LIPENG CO. ,LTD
002375	亚厦股份	浙江亚厦装饰股份有限公司	ZHEJIANG YASHA DECORATION CO. ,LTD.
002376	新 北 洋	山东新北洋信息技术股份有限公司	SHANDONG NEW BEIYANG INFORMATION TECHNOLOGY CO. ,LTD.
002377	国创高新	湖北国创高新材料股份有限公司	HUBEI GUOCHUANG HI - TECH MATERIAL CO. ,LTD
002378	章源钨业	崇义章源钨业股份有限公司	CHONGYI ZHANGYUAN TUNGSTEN CO. , LTD.
002379	鲁丰股份	山东鲁丰铝箔股份有限公司	SHANDONG LOFTEN ALUMINIUM FOIL CO. ,LTD.
002380	科远股份	南京科远自动化集团股份有限公司	NANJING KEYUAN AUTOMATIC CORPORATION CO. ,LTD
002381	双箭股份	浙江双箭橡胶股份有限公司	ZHEJIANG DOUBLE ARROW RUBBER CO. , LTD.
002382	蓝帆股份	山东蓝帆塑胶股份有限公司	SHANDONG BLUE SAIL PLASTIC & RUBBER CO. ,LTD.
002383	合众思壮	北京合众思壮科技股份有限公司	BEIJING UNISTRONG SCIENCE&TECHNOLOGY CO. ,LTD.
002384	东山精密	苏州东山精密制造股份有限公司	SUZHOU DONGSHAN PRECISION MANUFACTURING CO. , LTD
002385	大 北 农	北京大北农科技集团股份有限公司	BEIJING DBN TECHNOLOGY GROUP CO. ,LTD
002386	天原集团	宜宾天原集团股份有限公司	YIBIN TIANYUAN GROUP CO. , LTD.
002387	黑牛食品	黑牛食品股份有限公司	BLACKCOW FOOD CO. ,LTD.
002388	新亚制程	深圳市新亚电子制程股份有限公司	SHENZHEN SUNYES ELECTRONIC MANUFACTURING HOLDING CO. ,LTD
002389	南洋科技	浙江南洋科技股份有限公司	ZHEJIANG NANYANG TECHNOLOGY CO. , LTD.
002390	信邦制药	贵州信邦制药股份有限公司	GUIZHOU XINBANG PHARMACEUTICAL CO. ,LTD.
002391	长青股份	江苏长青农化股份有限公司	JIANGSU CHANGQING AGROCHEMICAL CO. ,LTD
002392	北京利尔	北京利尔高温材料股份有限公司	BEIJING LIER HIGH - TEMPERATURE MATERIALS CO. , LTD.
002393	力生制药	天津力生制药股份有限公司	TIANJIN LISHENG PHARMACEUTICAL CO. ,LTD
002394	联发股份	江苏联发纺织股份有限公司	JIANGSU LIANFA TEXTILE CO. LTD.
002395	双象股份	无锡双象超纤材料股份有限公司	WUXI DOUBLE ELEPHANT MICRO FIBRE MATERIAL CO. ,LTD
002396	星网锐捷	福建星网锐捷通讯股份有限公司	FUJIAN STAR - NET COMMUNICATION CO. ,LTD.
002397	梦洁家纺	湖南梦洁家纺股份有限公司	HUNAN MENDALE HOMETEXTILE CO. ,LTD

(一)上市公司中英文名称对照表(续)
DIRECTORY OF LISTED COMPANIES (CHINESE,ENGLISH) (Continued)

代码 Code	公司简称 Company	中文全称 Chinese Name	英文全称 English Name
002398	建研集团	厦门市建筑科学研究院集团股份有限公司	XIAMEN ACADEMY OF BUILDING RESEARCH GROUP CO. ,LTD.
002399	海普瑞	深圳市海普瑞药业股份有限公司	SHENZHEN HEPALINK PHARMACEUTICAL CO. ,LTD.
002400	省广股份	广东省广告股份有限公司	GUANGDONG ADVERTISING CO. ,LTD.
002401	中海科技	中海网络科技股份有限公司	CHINA SHIPPING NETWORK TECHNOLOGY CO. , LTD.
002402	和而泰	深圳和而泰智能控制股份有限公司	SHENZHEN H&T INTELLIGENT CONTROL CO. ,LTD.
002403	爱仕达	浙江爱仕达电器股份有限公司	ZHEJIANG AISHIDA ELECTRIC CO. , LTD.
002404	嘉欣丝绸	浙江嘉欣丝绸股份有限公司	ZHEJIANG JIAXIN SILK CORP. ,LTD
002405	四维图新	北京四维图新科技股份有限公司	NAVINFO CO. ,LTD.
002406	远东传动	许昌远东传动轴股份有限公司	XUCHANG YUANDONG DRIVE SHAFT CO. ,LTD.
002407	多氟多	多氟多化工股份有限公司	DO-FLUORIDE CHEMICALS CO. , LTD
002408	齐翔腾达	淄博齐翔腾达化工股份有限公司	ZIBO QIXIANG TENGDA CHEMICAL CO. ,LTD.
002409	雅克科技	江苏雅克科技股份有限公司	JIANGSU YOKE TECHNOLOGY CO. , LTD.
002410	广联达	广联达软件股份有限公司	GLODON SOFTWARE COMPANY LIMITED.
002411	九九久	江苏九九久科技股份有限公司	JIANGSU JIUJIUJIU TECHNOLOGY CO. ,LTD.
002412	汉森制药	湖南汉森制药股份有限公司	HUNAN HANSEN PHARMACEUTICAL CO. ,LTD.
002413	常发股份	江苏常发制冷股份有限公司	JIANGSU CHANGFA REFRIGERATION CO. , LTD.
002414	高德红外	武汉高德红外股份有限公司	WUHAN GUIDE INFRARED CO. ,LTD
002415	海康威视	杭州海康威视数字技术股份有限公司	HANGZHOU HIKVISION DIGITAL TECHNOLOGY CO. , LTD
002416	爱施德	深圳市爱施德股份有限公司	SHENZHEN AISIDI CO. ,LTD.
002417	三元达	福建三元达通讯股份有限公司	FUJIAN SUNNADA COMMUNICATION CO. ,LTD
002418	康盛股份	浙江康盛股份有限公司	ZHE JIANG KANGSHENG CO. ,LTD.
002419	天虹商场	天虹商场股份有限公司	RAINBOW DEPARTMENT STORE CO. ,LTD.
002420	毅昌股份	广州毅昌科技股份有限公司	GUANGZHOU ECHOM SCIENCE&TECHNOLOGY CO. ,LTD.
002421	达实智能	深圳达实智能股份有限公司	SHENZHEN DAS INTELLITECH CO. , LTD.
002422	科伦药业	四川科伦药业股份有限公司	SICHUAN KELUN PHARMACEUTICAL CO. , LTD.
002423	中原特钢	中原特钢股份有限公司	ZHONGYUAN SPECIAL STEEL CO. ,LTD.
002424	贵州百灵	贵州百灵企业集团制药股份有限公司	GUIZHOU BAILING GROUP PHARMACEUTICAL CO. , LTD.
002425	凯撒股份	凯撒(中国)股份有限公司	KAISER (CHINA) HOLDING CO. ,LTD
002426	胜利精密	苏州胜利精密制造科技股份有限公司	SUZHOU VICTORY PRECISION MANUFACTURE CO. ,LTD.
002427	尤夫股份	浙江尤夫高新纤维股份有限公司	ZHEJIANG UNIFULL INDUSTRIAL FIBER CO. ,LTD.
002428	云南锗业	云南临沧鑫圆锗业股份有限公司	YUNNAN LINCANG XINYUAN GERMANIUM INDUSTRY CO. ,LTD
002429	兆驰股份	深圳市兆驰股份有限公司	SHENZHEN MTC CO. ,LTD.
002430	杭氧股份	杭州杭氧股份有限公司	HANGZHOU HANGYANG CO. ,LTD.
002431	棕榈园林	棕榈园林股份有限公司	PALM LANDSCAPE ARCHITECTURE CO. , LTD.
002432	九安医疗	天津九安医疗电子股份有限公司	ANDON HEALTH CO. ,LTD.
002433	太安堂	广东太安堂药业股份有限公司	GUANGDONG TAIANTANG PHARMACEUTICAL CO. , LTD
002434	万里扬	浙江万里扬变速器股份有限公司	ZHEJIANG WANLIYANG TRANSMISSION CO,. LTD.
002435	长江润发	长江润发机械股份有限公司	CHANG JIANG RUNFA MACHINERY CO. ,LTD.
002436	兴森科技	深圳市兴森快捷电路科技股份有限公司	SHENZHEN FASTPRINT CIRCUIT TECH CO. ,LTD.
002437	誉衡药业	哈尔滨誉衡药业股份有限公司	HARBIN GLORIA PHARMACEUTICALS CO. , LTD.
002438	江苏神通	江苏神通阀门股份有限公司	JIANGSU SHENTONG VALVE CO. , LTD
002439	启明星辰	北京启明星辰信息技术股份有限公司	BEIJING VENUSTECH INC.
002440	闰土股份	浙江闰土股份有限公司	ZHEJIANG RUNTU CO. ,LTD.
002441	众业达	众业达电气股份有限公司	ZHONGYEDA ELECTRIC CO. ,LTD
002442	龙星化工	龙星化工股份有限公司	LONGXING CHEMICAL INDUSTRY CO. , LTD.
002443	金洲管道	浙江金洲管道科技股份有限公司	ZHEJIANG KINGLAND PIPELINE AND TECHNOLOGIES CO. , LTD.
002444	巨星科技	杭州巨星科技股份有限公司	HANG ZHOU GREAT STAR INDUSTRIAL CO. , LTD.
002445	中南重工	江阴中南重工股份有限公司	JIANGYIN ZHONGNAN HEAVY INDUSTRIES CO. , LTD.
002446	盛路通信	广东盛路通信科技股份有限公司	GUANGDONG SHENGLU TELECOMMUNICATION TECH. CO. , LTD.
002447	壹桥苗业	大连壹桥海洋苗业股份有限公司	DALIAN YI QIAO MARINE SEEDS CO. ,LTD
002448	中原内配	河南省中原内配股份有限公司	ZYNP CORPORATION.
002449	国星光电	佛山市国星光电股份有限公司	FOSHAN NATIONSTAR OPTOELECTRONICS CO. , LTD
002450	康得新	北京康得新复合材料股份有限公司	BEIJING KANGDE XIN COMPOSITE MATERIAL CO. ,LTD.
002451	摩恩电气	上海摩恩电气股份有限公司	SHANGHAI MORN ELECTRIC EQUIPMENT CO. ,LTD
002452	长高集团	湖南长高高压开关集团股份公司	HUNANCHANGGAOHIGHVOLTAGESWITCHGERGROUPCO. , LTD.

(一)上市公司中英文名称对照表(续)
DIRECTORY OF LISTED COMPANIES (CHINESE,ENGLISH) (Continued)

代码 Code	公司简称 Company	中文全称 Chinese Name	英文全称 English Name
002453	天马精化	苏州天马精细化学品股份有限公司	SUZHOU TIANMA SPECIALTY CHEMICALS CO. , LTD.
002454	松芝股份	上海加冷松芝汽车空调股份有限公司	SHANGHAI JIALENG SONGZHI AUTOMOBILE AIRCONDITION CO. ,LTD.
002455	百川股份	无锡百川化工股份有限公司	WUXI BAICHUAN CHEMICAL INDUSTRY CO. , LTD
002456	欧 菲 光	深圳欧菲光科技股份有限公司	SHENZHEN O - FILM TECH CO. ,LTD.
002457	青龙管业	宁夏青龙管业股份有限公司	NINGXIA QINGLONG PIPES INDUSTRY CO. ,LTD.
002458	益生股份	山东益生种畜禽股份有限公司	SHAN DONG YISHENG LIVESTOCK&POULTRY BREEDING CO. ,LTD.
002459	天业通联	秦皇岛天业通联重工股份有限公司	QINHUANGDAO TIANYE TOLIAN HEAVY INDUSTRY CO. , LTD.
002460	赣锋锂业	江西赣锋锂业股份有限公司	GANFENG LITHIUM CO. ,LTD.
002461	珠江啤酒	广州珠江啤酒股份有限公司	GUANGZHOU ZHUJIANG BREWERY CO. ,LTD
002462	嘉 事 堂	嘉事堂药业股份有限公司	CACHET PHARMACEUTICAL CO. , LTD.
002463	沪电股份	沪士电子股份有限公司	WUS PRINTED CIRCUIT (KUNSHAN) CO. ,LTD
002464	金利科技	昆山金利表面材料应用科技股份有限公司	KEE EVER BRIGHT DECORATIVE TECHNOLOGY CO. , LTD.
002465	海格通信	广州海格通信集团股份有限公司	GUANGZHOU HAIGE COMMUNICATIONS GROUP INCORPORATED COMPANY
002466	天齐锂业	四川天齐锂业股份有限公司	SICHUAN TIANQI LITHIUM INDUSTRIES, INC.
002467	二 六 三	二六三网络通信股份有限公司	NET263 LTD.
002468	艾 迪 西	浙江艾迪西流体控制股份有限公司	ZHEJIANG IDC FLUID CONTROL CO. ,LTD.
002469	三维工程	山东三维石化工程股份有限公司	SHANDONG SUNWAY PETROCHEMICAL ENGINEERING CO. ,LTD.
002470	金 正 大	山东金正大生态工程股份有限公司	SHANDONG KINGENTA ECOLOGICAL ENGINEERING CO. ,LTD.
002471	中超电缆	江苏中超电缆股份有限公司	JIANGSU ZHONGCHAO CABLE CO. ,LTD.
002472	双环传动	浙江双环传动机械股份有限公司	ZHEJIANG SHUANGHUAN DRIVELINE CO. ,LTD
002473	圣 莱 达	宁波圣莱达电器股份有限公司	NINGBO SUNLIGHT ELECTRICAL APPLIANCE CO. ,LTD.
002474	榕基软件	福建榕基软件股份有限公司	FUJIAN RONGJI SOFTWARE CO. , LTD.
002475	立讯精密	立讯精密工业股份有限公司	LUXSHARE PRECISION INDUSTRY CO. ,LTD.
002476	宝莫股份	山东宝莫生物化工股份有限公司	SHANDONG POLYMER BIOCHEMICALS CO. ,LTD.
002477	雏鹰农牧	雏鹰农牧集团股份有限公司	CHUYING AGRO - PASTORAL GROUP CO. ,LTD
002478	常宝股份	江苏常宝钢管股份有限公司	JIANGSU CHANGBAO STEELTUBE CO. , LTD.
002479	富春环保	浙江富春江环保热电股份有限公司	ZHEJIANG FUCHUNJIANG ENVIRONMENTAL THERMOELECTRIC CO. ,LTD.
002480	新筑股份	成都市新筑路桥机械股份有限公司	CHENGDU XINZHU ROAD&BRIDGE MACHINERY CO. ,LTD
002481	双塔食品	烟台双塔食品股份有限公司	YAN TAI SHUANG TA FOOD CO. ,LTD,
002482	广田股份	深圳广田装饰集团股份有限公司	SHENZHEN GRANDLAND DECORATION GROUP CO. ,LTD.
002483	润邦股份	江苏润邦重工股份有限公司	JIANGSU RAINBOW HEAVY INDUSTRIES CO. ,LTD.
002484	江海股份	南通江海电容器股份有限公司	NANTONG JIANGHAI CAPACITOR CO. ,LTD.
002485	希 努 尔	希努尔男装股份有限公司	SINOER MEN"S WEAR CO. ,LTD.
002486	嘉 麟 杰	上海嘉麟杰纺织品股份有限公司	SHANGHAI CHALLENGE TEXTILE COMPANY LIMITED
002487	大金重工	辽宁大金重工股份有限公司	DAJIN HEAVY INDUSTRY CORPORATION
002488	金固股份	浙江金固股份有限公司	ZHEJIANG JINGU COMPANY LIMITED
002489	浙江永强	浙江永强集团股份有限公司	YOTRIO GROUP CO. , LTD
002490	山东墨龙	山东墨龙石油机械股份有限公司	SHANDONG MOLONG PETROLEUM MACHINERY CO. ,LTD
002491	通鼎光电	江苏通鼎光电股份有限公司	JIANGSU TONGDING OPTIC - ELECTRONIC STOCK CO. ,LTD
002492	恒基达鑫	珠海恒基达鑫国际化工仓储股份有限公司	ZHUHAI WINBASE INTERNATIONAL CHEMICAL TANK TERMINAL CO. , LTD.
002493	荣盛石化	荣盛石化股份有限公司	RONGSHENG PETRO CHEMICAL CO. , LTD.
002494	华斯股份	华斯农业开发股份有限公司	HUASI AGRICULTURAL DEVELOPMENT COMPANY LIMITED
002495	佳隆股份	广东佳隆食品股份有限公司	GUANGDONG JIALONG FOOD CO. , LTD.
002496	辉丰股份	江苏辉丰农化股份有限公司	JIANGSU HUIFENG AGROCHEMICAL CO. ,LTD.
002497	雅化集团	四川雅化实业集团股份有限公司	SICHUAN YAHUA INDUSTRIAL GROUP CO. ,LTD
002498	汉缆股份	青岛汉缆股份有限公司	QINGDAO HANHE CABLE CO. , LTD
002499	科林环保	科林环保装备股份有限公司	KELIN ENVIRONMENTAL PROTECTION EQUIPMENT,INC.
002500	山西证券	山西证券股份有限公司	SHANXI SECURITIES COMPANY LIMITED
002501	利源铝业	吉林利源铝业股份有限公司	JILIN LIYUAN ALUMINUM CO. , LTD.
002502	骅威股份	骅威科技股份有限公司	HUAWEI TECHNOLOGY CO. ,LTD
002503	搜 于 特	东莞市搜于特服装股份有限公司	DONGGUAN SOUYUTE FASHION CO. ,LTD
002504	东光微电	江苏东光微电子股份有限公司	JIANGSU DONGGUANG MICRO - ELECTRONICS CO. ,LTD.
002505	大康牧业	湖南大康牧业股份有限公司	HUNAN DAKANG PASTURE FARMING CO. ,LTD
002506	超日太阳	上海超日太阳能科技股份有限公司	SHANGHAI CHAORI SOLAR ENERGY SCIENCE &TECHNOLOGY CO. , LTD.
002507	涪陵榨菜	重庆市涪陵榨菜集团股份有限公司	CHONGQING FULING ZHACAI GROUP CO. , LTD.

(一)上市公司中英文名称对照表(续)
DIRECTORY OF LISTED COMPANIES (CHINESE,ENGLISH) (Continued)

代码 Code	公司简称 Company	中文全称 Chinese Name	英文全称 English Name
002508	老板电器	杭州老板电器股份有限公司	HANGZHOU ROBAM APPLIANCES CO. , LTD.
002509	天广消防	天广消防股份有限公司	TIANGUANG FIRE - FIGHTING CO. ,LTD.
002510	天 汽 模	天津汽车模具股份有限公司	TIANJIN MOTOR DIES CO. ,LTD.
002511	中顺洁柔	中顺洁柔纸业股份有限公司	C&S PAPER CO. , LTD.
002512	达华智能	中山达华智能科技股份有限公司	ZHONGSHAN TATWAH SMARTECH CO. , LTD
002513	蓝丰生化	江苏蓝丰生物化工股份有限公司	JIANGSU LANFENG BIO - CHEMICAL CO. ,LTD.
002514	宝馨科技	苏州宝馨科技实业股份有限公司	SUZHOU BOAMAX TECHNOLOGIES GROUP CO. ,LTD.
002515	金字火腿	金字火腿股份有限公司	JINZI HAM CO. ,LTD.
002516	江苏旷达	江苏旷达汽车织物集团股份有限公司	JIANGSU KUANGDA AUTOMOBILE TEXTILE GROUP CO. , LTD.
002517	泰亚股份	泰亚鞋业股份有限公司	TAIYA SHOES CO. ,LTD.
002518	科 士 达	深圳科士达科技股份有限公司	SHENZHEN KSTAR SCIENCE & TECHNOLOGY CO. ,LTD
002519	银河电子	江苏银河电子股份有限公司	JIANG SU YIN HE ELECTRONICS CO. ,LTD.
002520	日发数码	浙江日发数码精密机械股份有限公司	ZHEJIANG RIFA DIGITAL PRECISION MACHINERY CO. , LTD.
002521	齐峰股份	山东齐峰特种纸业股份有限公司	SHANDONG QIFENG SPECIAL PAPER CO. ,LTD.
002522	浙江众成	浙江众成包装材料股份有限公司	ZHEJIANG ZHONGCHENG PACKING MATERIAL CO. , LTD
002523	天桥起重	株洲天桥起重机股份有限公司	ZHUZHOU TIANQIAO CRANE CO. , LTD.
002524	光正钢构	光正钢结构股份有限公司	GUANGZHENG STEEL STRUCTURE CO. ,LTD.
002526	山东矿机	山东矿机集团股份有限公司	SHANDONG MINING MACHINERY GROUP CO. , LTD.
002527	新 时 达	上海新时达电气股份有限公司	SHANGHAI STEP ELECTRIC CORPORATION
002528	英 飞 拓	深圳英飞拓科技股份有限公司	SHEN ZHEN INFINOVA LIMITED
002529	海源机械	福建海源自动化机械股份有限公司	FUJIAN HAIYUAN AUTOMATIC EQUIPMENTS CO. , LTD
002530	丰东股份	江苏丰东热技术股份有限公司	JIANGSU FENGDONG THERMAL TECHNOLOGY CO. ,LTD.
002531	天顺风能	天顺风能(苏州)股份有限公司	TITAN WIND ENERGY (SUZHOU) CO. ,LTD
002532	新界泵业	新界泵业集团股份有限公司	SHIMGE PUMP INDUSTRY GROUP CO. ,LTD.
002533	金杯电工	金杯电工股份有限公司	GOLDCUP ELECTRIC APPARATUS CO. ,LTD.
002534	杭锅股份	杭州锅炉集团股份有限公司	HANGZHOU BOILER GROUP CO. , LTD.
002535	林州重机	林州重机集团股份有限公司	LINZHOU HEAVY MACHINERY GROUP CO. , LTD.
002536	西泵股份	河南省西峡汽车水泵股份有限公司	HENAN PROVINCE XIXIA AUTOMOBILE WATER PUMP CO. ,LTD.
002537	海立美达	青岛海立美达股份有限公司	QINGDAO HAILI METAL ONE CO. ,LTD.
002538	司 尔 特	安徽省司尔特肥业股份有限公司	ANHUI SIERTE FERTILIZER INDUSTRY LTD. ,COMPANY
002539	新都化工	成都市新都化工股份有限公司	SHINDOO CHEMICAL INDUSTRY CO. ,LTD
002540	亚太科技	江苏亚太轻合金科技股份有限公司	JIANGSU ASIA - PACIFIC LIGHT ALLOY TECHNOLOGY CO. ,LTD.
002541	鸿路钢构	安徽鸿路钢结构(集团)股份有限公司	ANHUI HONGLU STEEL CONSTRUCTION(GROUP) CO. , LTD
002542	中化岩土	中化岩土工程股份有限公司	CHINA ZHONGHUA GEOTECHNICAL ENGINEERING CO. ,LTD.
002543	万和电气	广东万和新电气股份有限公司	GUANGDONG VANWARD NEW ELECTRIC CO. ,LTD
002544	杰赛科技	广州杰赛科技股份有限公司	GCI SCIENCE&TECHNOLOGY CO. ,LTD.
002545	东方铁塔	青岛东方铁塔股份有限公司	QINGDAO EAST STEEL TOWER STOCK CO. ,LTD
002546	新联电子	南京新联电子股份有限公司	NANJING XINLIAN ELECTRONICS CO. ,LTD.
002547	春兴精工	苏州春兴精工股份有限公司	SUZHOU CHUNXING PRECISION MECHANICAL CO. ,LTD.
002548	金 新 农	深圳市金新农饲料股份有限公司	SHENZHEN JINXINNONG FEED CO. ,LTD.
002549	凯美特气	湖南凯美特气体股份有限公司	HUNAN KAIMEITE GASES CO. ,LTD.
002550	千红制药	常州千红生化制药股份有限公司	CHANGZHOU QIANHONG BIO - PHARMA CO. ,LTD
002551	尚荣医疗	深圳市尚荣医疗股份有限公司	SHENZHEN GLORY MEDICAL CO. ,LTD.
002552	宝鼎重工	宝鼎重工股份有限公司	BAODING HEAVY INDUSTRY CO. ,LTD.
002553	南方轴承	江苏南方轴承股份有限公司	JIANGSU NANFANG BEARING CO. ,LTD.
002554	惠 博 普	华油惠博普科技股份有限公司	CHINA OIL HBP SCIENCE&TECHNOLOGY CO. ,LTD
002555	顺荣股份	芜湖顺荣汽车部件股份有限公司	WUHU SHUNRONG AUTO PARTS CO. ,LTD.
002556	辉隆股份	安徽辉隆农资集团股份有限公司	ANHUI HUILONG AGRICULTURAL MEANS OF PRODUCTION . CO. ,LTD.
002557	洽洽食品	洽洽食品股份有限公司	CHACHA FOOD CO. ,LTD
002558	世纪游轮	重庆新世纪游轮股份有限公司	CHONGQING NEW CENTURY CRUISE CO. ,LTD.
002559	亚威股份	江苏亚威机床股份有限公司	JIANGSU YAWEI MACHINE TOOL CO. ,LTD
002560	通达股份	河南通达电缆股份有限公司	HENAN TONG - DA CABLE CO. ,LTD.
002561	徐 家 汇	上海徐家汇商城股份有限公司	SHANGHAI XUJIAHUI COMMERCIAL CO. ,LTD.
002562	兄弟科技	兄弟科技股份有限公司	BROTHER ENTERPRISES HOLDING CO. ,LTD.
002563	森马服饰	浙江森马服饰股份有限公司	ZHEJIANG SEMIR GARMENT CO. ,LTD.

(一)上市公司中英文名称对照表(续)
DIRECTORY OF LISTED COMPANIES (CHINESE,ENGLISH) (Continued)

代码 Code	公司简称 Company	中文全称 Chinese Name	英文全称 English Name
002564	张化机	张家港化工机械股份有限公司	ZHANGJIAGANG CHEMICAL MACHINERY CO. ,LTD.
002565	上海绿新	上海绿新包装材料科技股份有限公司	SHANGHAI LUXIN PACKING MATERIALS SCIENCE&TECHNOLOGY CO. ,LTD
002566	益盛药业	吉林省集安益盛药业股份有限公司	JILIN JIAN YISHENG PHARMACEUTICAL CO. ,LTD.
002567	唐人神	唐人神集团股份有限公司	TANGRENSHEN GROUP CO. ,LTD.
002568	百润股份	上海百润香精香料股份有限公司	SHANGHAI BAIRUN FLAVOR & FRAGRANCE CO. ,LTD
002569	步森股份	浙江步森服饰股份有限公司	ZHEJIANG BUSEN GARMENTS CO. ,LTD.
002570	贝因美	浙江贝因美科工贸股份有限公司	ZHEJIANG BEINGMATE TECHNOLOGY INDUSTRY & TRADE CO. ,LTD
002571	德力股份	安徽德力日用玻璃股份有限公司	ANHUI DELI HOUSEHOLD GLASS CO. ,LTD.
002572	索菲亚	索菲亚家居股份有限公司	SUOFEIYA HOME COLLECTION CO. LTD
002573	国电清新	北京国电清新环保技术股份有限公司	BEIJING SPC ENVIRONMENT PROTECTION TECH CO. ,LTD.
002574	明牌珠宝	浙江明牌珠宝股份有限公司	ZHEJIANG MING JEWELRY CO. ,LTD
002575	群兴玩具	广东群兴玩具股份有限公司	GUANGDONG QUNXING TOYS JOINT - STOCK CO. ,LTD
002576	通达动力	江苏通达动力科技股份有限公司	JIANGSU TONGDA POWER TECHNOLOGY CO. ,LTD.
002577	雷柏科技	深圳雷柏科技股份有限公司	SHENZHEN RAPOO TECHNOLOGY CO. ,LTD.
002578	闽发铝业	福建省闽发铝业股份有限公司	FUJIAN MINFA ALUMINIUM CO. ,LTD.
002579	中京电子	惠州中京电子科技股份有限公司	HUIZHOU CHINA EAGLE ELECTRONIC TECHNOLOGY CO. ,LTD.
002580	圣阳股份	山东圣阳电源股份有限公司	SHANDONG SACRED SUN POWER SOURCES CO. ,LTD.
002581	万昌科技	淄博万昌科技股份有限公司	ZIBO WANCHANG SCIENCE & TECHNOLOGY CO. ,LTD.
002582	好想你	好想你枣业股份有限公司	HAOXIANGNI JUJUBE CO. ,LTD.
002583	海能达	海能达通信股份有限公司	HYTERA COMMUNICATIONS CORPORATION LIMITED
002584	西陇化工	西陇化工股份有限公司	XILONG CHEMICAL CO. ,LTD.
002585	双星新材	江苏双星彩塑新材料股份有限公司	JIANGSU SHUANGXING COLOR PLASTIC NEW MATERIALS CO. ,LTD.
002586	围海股份	浙江省围海建设集团股份有限公司	ZHEJIANG RECLAIM CONSTRUCTION GROUP CO. ,LTD.
002587	奥拓电子	深圳市奥拓电子股份有限公司	SHENZHEN AOTO ELECTRONICS CO. ,LTD.
002588	史丹利	史丹利化肥股份有限公司	STANLEY FERTILIZER CO. ,LTD.
002589	瑞康医药	山东瑞康医药股份有限公司	SHANDONG REALCAN PHARMACEUTICAL CO. ,LTD.
002590	万安科技	浙江万安科技股份有限公司	ZHEJIANG VIE SCIENCE&TECHNOLOGY CO. ,LTD.
002591	恒大高新	江西恒大高新技术股份有限公司	JIANGXI HENGDA HI - TECH CO. ,LTD.
002592	八菱科技	南宁八菱科技股份有限公司	NANNING BALING TECHNOLOGY CO. ,LTD
002593	日上集团	厦门日上车轮集团股份有限公司	XIAMEN SUNRISE WHEEL GROUP CO. ,LTD.
002594	比亚迪	比亚迪股份有限公司	BYD COMPANY LIMITED
002595	豪迈科技	山东豪迈机械科技股份有限公司	HIMILE MECHANICAL SCIENCE&TECHNOLOGY CO. ,LTD
002596	海南瑞泽	海南瑞泽新型建材股份有限公司	HAINAN RUIZE NEW BUILDING MATERIAL CO. ,LTD.
002597	金禾实业	安徽金禾实业股份有限公司	ANHUI JINHE INDUSTRIAL CO. ,LTD
002598	山东章鼓	山东省章丘鼓风机股份有限公司	SHANDONG ZHANGQIU BLOWER CO. ,LTD
002599	盛通股份	北京盛通印刷股份有限公司	BEIJING SHENGTONG PRINTING CO. ,LTD
002600	江粉磁材	广东江粉磁材股份有限公司	JPMF GUANGDONG CO. ,LTD.
002601	佰利联	河南佰利联化学股份有限公司	HENAN BILLIONS CHEMICALS CO. , LTD.
002602	世纪华通	浙江世纪华通车业股份有限公司	ZHEJIANG CENTURY HUATONG AUTOMOTIVE PART CO. ,LTD
002603	以岭药业	石家庄以岭药业股份有限公司	SHIJIAZHUANG YILING PHARMACEUTICAL CO. ,LTD
002604	龙力生物	山东龙力生物科技股份有限公司	SHANDONG LONGLIVE BIO - TECHNOLOGY CO. ,LTD.
002605	姚记扑克	上海姚记扑克股份有限公司	SHANGHAI YAOJI PLAYING CARD CO. ,LTD.
002606	大连电瓷	大连电瓷集团股份有限公司	DALIAN INSULATOR GROUP CO. ,LTD.
002607	亚夏汽车	芜湖亚夏汽车股份有限公司	WUHU YAXIA AUTOMOBILE CORPORATION
002608	舜天船舶	江苏舜天船舶股份有限公司	SAINTY MARINE CORPORATION LTD.
002609	捷顺科技	深圳市捷顺科技实业股份有限公司	SHENZHEN JIESHUN SCIENCE AND TECHNOLOGY INDUSTRY CO. ,LTD.
002610	爱康科技	江苏爱康太阳能科技股份有限公司	JIANGSU AKCOME SOLAR SCIENCE&TECHNOLOGY CO. ,LTD.
002611	东方精工	广东东方精工科技股份有限公司	GUANGDONG DONGFANG PRECISION SCIENCE & TECHNOLOGY CO. ,LTD
002612	朗姿股份	朗姿股份有限公司	LANCY CO. ,LTD
002613	北玻股份	洛阳北方玻璃技术股份有限公司	LUOYANG NORTH GLASS TECHNOLOGY CO. ,LTD.
002614	蒙发利	厦门蒙发利科技(集团)股份有限公司	XIAMEN COMFORT SCIENCE&TECHNOLOGY GROUP CO. ,LTD.
002615	哈尔斯	浙江哈尔斯真空器皿股份有限公司	ZHEJIANG HAERS VACUUM CONTAINERS CO. ,LTD
002616	长青集团	广东长青(集团)股份有限公司	GUANGDONG CHANT GROUP INC.
002617	露笑科技	露笑科技股份有限公司	ROSHOW TECHNOLOGY CO. , LTD.
002618	丹邦科技	深圳丹邦科技股份有限公司	SHENZHEN DANBOND TECHNOLOGY CO. ,LTD.

(一)上市公司中英文名称对照表(续)
DIRECTORY OF LISTED COMPANIES (CHINESE,ENGLISH) (Continued)

代码 Code	公司简称 Company	中文全称 Chinese Name	英文全称 English Name
002619	巨龙管业	浙江巨龙管业股份有限公司	ZHEJIANG DRAGON PIPE MANUFACTURING CO. ,LTD.
002620	瑞和股份	深圳瑞和建筑装饰股份有限公司	SHENZHEN RUIHE CONSTRUCTION DECORATION CO. ,LTD.
002621	大连三垒	大连三垒机器股份有限公司	DALIAN SUNLIGHT MACHINERY CO. ,LTD.
002622	永大集团	吉林永大集团股份有限公司	JILIN YONGDA GROUP CO. ,LTD.
002623	亚 玛 顿	常州亚玛顿股份有限公司	CHANGZHOU ALMADEN STOCK CO. ,LTD.
002624	金磊股份	浙江金磊高温材料股份有限公司	ZHEJIANG JINLEI REFRACTORIES CO. ,LTD.
002625	龙生股份	浙江龙生汽车部件股份有限公司	ZHEJIANG LONGSHENG AUTO PARTS CO. ,LTD
002626	金 达 威	厦门金达威集团股份有限公司	XIAMEN KINGDOMWAY GROUP COMPANY
002627	宜昌交运	湖北宜昌交运集团股份有限公司	HUBEIYICHANG TRANSPORTATION GROUP CO. ,LTD.
002628	成都路桥	成都市路桥工程股份有限公司	CHENGDU ROAD & BRIDGE ENGINEERING CO. ,LTD.
002629	仁智油服	四川仁智油田技术服务股份有限公司	SICHUAN RENZHI OILFIELD TECHNOLOGY SERVICES CO. ,LTD.
002630	华西能源	华西能源工业股份有限公司	CHINA WESTERN POWER INDUSTRIAL CO. ,LTD.
002631	德尔家居	德尔国际家居股份有限公司	DER INTERNATIONAL HOME FURNISHING CO. ,LTD.
002632	道明光学	道明光学股份有限公司	DAOMING OPTICS&CHEMICAL CO. , LTD.
002633	申科股份	申科滑动轴承股份有限公司	SHENKE SLIDE BEARING CORPORATION
002634	棒杰股份	浙江棒杰数码针织品股份有限公司	ZHEJIANG BANGJIE DIGITAL KNITTING SHARE CO. ,LTD.
002635	安洁科技	苏州安洁科技股份有限公司	SUZHOU ANJIE TECHNOLOGY CO. ,LTD.
002636	金安国纪	金安国纪科技股份有限公司	GOLDENMAX INTERNATIONAL TECHNOLOGY LTD.
002637	赞宇科技	浙江赞宇科技股份有限公司	ZHEJIANG ZANYU TECHNOLOGY CO. ,LTD
002638	勤上光电	东莞勤上光电股份有限公司	DONGGUAN KINGSUN OPTOELECTRONIC CO. ,LTD.
002639	雪人股份	福建雪人股份有限公司	FUJIAN SNOWMAN CO. , LTD.
002640	百圆裤业	山西百圆裤业连锁经营股份有限公司	SHANXI BAIYUAN TROUSERS CHAIN MANAGEMENT CO. ,LTD.
002641	永高股份	永高股份有限公司	YONGGAO CO. , LTD.
002642	荣 之 联	北京荣之联科技股份有限公司	UNITED ELECTRONICS CO. ,LTD.
002643	烟台万润	烟台万润精细化工股份有限公司	YANTAI VALIANT FINE CHEMICALS CO. ,LTD
002644	佛慈制药	兰州佛慈制药股份有限公司	LANZHOU FOCI PHARMACEUTICAL CO. ,LTD.
002645	华宏科技	江苏华宏科技股份有限公司	JIANGSU HUAHONG TECHNOLOGY STOCK CO. ,LTD.
002646	青青稞酒	青海互助青稞酒股份有限公司	QINGHAI HUZHU BARLEY WINE CO. ,LTD.
002647	宏磊股份	浙江宏磊铜业股份有限公司	ZHEJIANG HONGLEI COPPER CO. ,LTD.
002648	卫星石化	浙江卫星石化股份有限公司	ZHEJIANG SATELLITE PETROCHEMICAL CO. ,LTD.
002649	博彦科技	博彦科技股份有限公司	BEYONDSOFT CORPORATION
002650	加加食品	加加食品集团股份有限公司	JIAJIA FOOD GROUP CO. ,LTD.
002651	利君股份	成都利君实业股份有限公司	CHENGDU LEEJUN INDUSTRIAL CO. ,LTD.
002652	扬子新材	苏州扬子江新型材料股份有限公司	SUZHOU YANGTZE NEW MATERIALS CO. ,LTD.
002653	海 思 科	西藏海思科药业集团股份有限公司	XIZANG HAISCO PHARMACEUTICAL GROUP CO. ,LTD
002654	万润科技	深圳万润科技股份有限公司	SHENZHEN MASON TECHNOLOGIES CO. ,LTD.
002655	共达电声	山东共达电声股份有限公司	SHAN DONG GETTOP ACCOUSTIC CO. ,LTD.
002656	卡奴迪路	广州卡奴迪路服饰股份有限公司	GUANGZHOU CANUDILO FASHION & ACCESSORIES CO. ,LTD.
002657	中科金财	北京中科金财科技股份有限公司	SINODATA CO. ,LTD.
002658	雪 迪 龙	北京雪迪龙科技股份有限公司	BEIJING SDL TECHNOLOGY CO. ,LTD
002659	中泰桥梁	江苏中泰桥梁钢构股份有限公司	JIANGSU ZHONGTAI BRIDGE STEEL STRUCTURE CO. LTD
002660	茂硕电源	茂硕电源科技股份有限公司	MOSO POWER SUPPLY TECHNOLOGY CO. ,LTD.
002661	克明面业	克明面业股份有限公司	KEMEN NOODLE MANUFACTURING CO. ,LTD
002662	京威股份	北京威卡威汽车零部件股份有限公司	BEIJING WKW AUTOMOTIVE PARTS CO. ,LTD.
002663	普邦园林	广州普邦园林股份有限公司	PUBANG LANDSCAPE ARCHITECTURE CO. ,LTD
002664	信质电机	信质电机股份有限公司	XIN ZHI MOTOR CO. ,LTD.
002665	首航节能	北京首航艾启威节能技术股份有限公司	BEIJING SHOUHANG RESOURCES SAVING CO. ,LTD
002666	德联集团	广东德联集团股份有限公司	GUANGDONG DELIAN GROUP CO. ,LTD.
002667	鞍重股份	鞍山重型矿山机器股份有限公司	ANSHAN HEAVY DUTY MINING MACHINERY CO. ,LTD
002668	奥马电器	广东奥马电器股份有限公司	GUANGDONG HOMA APPLIANCES CO. ,LTD.
002669	康达新材	上海康达化工新材料股份有限公司	SHANGHAI KANGDA NEW MATERIALS CO. ,LTD
002670	华声股份	广东华声电器股份有限公司	GUANGDONG HUASHENG ELECTRICAL APPLIANCES CO. ,LTD.
002671	龙泉股份	山东龙泉管道工程股份有限公司	SHANDONG LONGQUAN PIPELINE ENGINEERING CO. ,LTD
002672	东江环保	东江环保股份有限公司	DONGJIANG ENVIRONMENTAL COMPANY LIMITED
002673	西部证券	西部证券股份有限公司	WESTERN SECURITIES CO. ,LTD

(一)上市公司中英文名称对照表(续)
DIRECTORY OF LISTED COMPANIES (CHINESE,ENGLISH) (Continued)

代码 Code	公司简称 Company	中文全称 Chinese Name	英文全称 English Name
002674	兴业科技	兴业皮革科技股份有限公司	XINGYE LEATHER TECHNOLOGY CO. ,LTD.
002675	东诚生化	烟台东诚生化股份有限公司	YANTAI DONGCHENG BIOCHEMICALS CO. ,LTD.
002676	顺威股份	广东顺威精密塑料股份有限公司	GUANGDONG SUNWILL PRECISING PLASTIC CO. ,LTD.
002677	浙江美大	浙江美大实业股份有限公司	ZHEJIANG MEIDA INDUSTRIAL CO. ,LTD.
002678	珠江钢琴	广州珠江钢琴集团股份有限公司	GUANGZHOU PEARL RIVER PIANO GROUP CO. ,LTD
002679	福建金森	福建金森林业股份有限公司	FUJIAN JINSEN FORESTRY CO. ,LTD.
002680	黄海机械	连云港黄海机械股份有限公司	LIANYUNGANG HUANGHAI MACHINERY CO. ,LTD.
002681	奋达科技	深圳市奋达科技股份有限公司	SHENZHEN FENDA TECHNOLOGY CO. ,LTD.
002682	龙洲股份	福建龙洲运输股份有限公司	FUJIAN LONGZHOU TRANSPORTATION CO. ,LTD.
002683	宏大爆破	广东宏大爆破股份有限公司	GUANGDONG HONGDA BLASTING CO. ,LTD.
002684	猛狮科技	广东猛狮电源科技股份有限公司	GUANGDONG DYNAVOLT POWER TECHNOLOGY CO. ,LTD.
002685	华东重机	无锡华东重型机械股份有限公司	WUXI HUADONG HEAVY MACHINERY CO. ,LTD.
002686	亿利达	浙江亿利达风机股份有限公司	ZHEJIANG YILIDA VENTILATOR CO. ,LTD.
002687	乔治白	浙江乔治白服饰股份有限公司	ZHEJIANG GIUSEPPE GARMENT CO. ,LTD
002688	金河生物	金河生物科技股份有限公司	JINHE BIOTECHNOLOGY CO. ,LTD.
002689	博林特	沈阳博林特电梯股份有限公司	SHENYANG BRILLIANT ELEVATOR CO. ,LTD.
002690	美亚光电	合肥美亚光电技术股份有限公司	HEFEI MEIYA OPTOELECTRONIC TECHNOLOGY INC.
002691	石煤装备	石家庄中煤装备制造股份有限公司	SHIJIAZHUANG ZHONGMEI COAL MINE EQUIPMENT MANUFACTURE CO. ,LTD.
002692	远程电缆	江苏新远程电缆股份有限公司	JIANGSU NEW YUANCHENG CABLE CO. ,LTD
002693	双成药业	海南双成药业股份有限公司	HAINAN SHUANGCHENG PHARMACEUTICALS CO. ,LTD.
002694	顾地科技	顾地科技股份有限公司	GOODY SCIENCE & TECHNOLOGY CO. ,LTD.
002695	煌上煌	江西煌上煌集团食品股份有限公司	JIANGXI HUANGSHANGHUANG GROUP FOOD CO. ,LTD.
002696	百洋股份	百洋水产集团股份有限公司	BAIYANG AQUATIC GROUP
002697	红旗连锁	成都红旗连锁股份有限公司	CHENGDU HONGQI CHAIN CO. ,LTD.
002698	博实股份	哈尔滨博实自动化股份有限公司	HARBIN BOSHI AUTOMATION CO. ,LTD.
002699	美盛文化	美盛文化创意股份有限公司	MEISHENG CULTURAL&CREATIVE CORP. LTD.
002700	新疆浩源	新疆浩源天然气股份有限公司	XINJIANG HAOYUAN NATURAL GAS CO. ,LTD.
002701	奥瑞金	奥瑞金包装股份有限公司	ORG PACKAGING CO. ,LTD.
002702	腾新食品	福建腾新食品股份有限公司	FUJIAN TENGXIN FOODS CO. ,LTD.
002703	浙江世宝	浙江世宝股份有限公司	ZHEJIANG SHIBAO COMPANY LIMITED
300001	特锐德	青岛特锐德电气股份有限公司	QINGDAO TGOOD ELECTRIC CO. ,LTD.
300002	神州泰岳	北京神州泰岳软件股份有限公司	BEIJING ULTRAPOWER SOFTWARE CO. , LTD
300003	乐普医疗	乐普(北京)医疗器械股份有限公司	LEPU MEDICAL TECHNOLOGY (BEIJING) CO. ,LTD.
300004	南风股份	南方风机股份有限公司	NANFANG VENTILATOR CO. , LTD.
300005	探路者	北京探路者户外用品股份有限公司	BEIJING TOREAD OUTDOOR PRODUCTS CO. ,LTD.
300006	莱美药业	重庆莱美药业股份有限公司	CHONGQING LUMMY PHARMACEUTICAL CO. ,LTD.
300007	汉威电子	河南汉威电子股份有限公司	HENAN HANWEI ELECTRONICS CO. ,LTD
300008	上海佳豪	上海佳豪船舶工程设计股份有限公司	SHANGHAI BESTWAY MARINE ENGINEERING DESIGN CO. ,LTD.
300009	安科生物	安徽安科生物工程(集团)股份有限公司	ANHUI ANKE BIOTECHNOLOGY (GROUP)CO. ,LTD.
300010	立思辰	北京立思辰科技股份有限公司	BEIJING LANXUM TECHNOLOGY CO. ,LTD.
300011	鼎汉技术	北京鼎汉技术股份有限公司	BEIJING DINGHAN TECHNOLOGY CO. ,LTD.
300012	华测检测	深圳市华测检测技术股份有限公司	CENTRE TESTING INTERNATIONAL (SHENZHEN) CO. ,LTD.
300013	新宁物流	江苏新宁现代物流股份有限公司	JIANGSU XINNING MODERN LOGISTICS CO. ,LTD.
300014	亿纬锂能	惠州亿纬锂能股份有限公司	EVE ENERGY CO. LTD.
300015	爱尔眼科	爱尔眼科医院集团股份有限公司	AIER EYE HOSPITAL GROUP CO. ,LTD.
300016	北陆药业	北京北陆药业股份有限公司	BEIJING BEILU PHARMACEUTICAL CO. ,LTD.
300017	网宿科技	网宿科技股份有限公司	WANGSU SCIENCE & TECHNOLOGY CO. ,LTD.
300018	中元华电	武汉中元华电科技股份有限公司	WUHAN ZHONGYUAN HUADIAN SCIENCE & TECHNOLOGY CO. ,LTD.
300019	硅宝科技	成都硅宝科技股份有限公司	CHENGDU GUIBAO SCIENCE & TECHNOLOGY CO. ,LTD
300020	银江股份	银江股份有限公司	ENJOYOR CO. , LTD.
300021	大禹节水	甘肃大禹节水集团股份有限公司	GANSU DAYU WATER-SAVING GROUP CO. ,LTD.
300022	吉峰农机	吉峰农机连锁股份有限公司	GIFORE AGRICULATURAL MACHINERY CHAIN CO. , LTD.
300023	宝德股份	西安宝德自动化股份有限公司	BODE ENERGY EQUIPMENT CO. , LTD
300024	机器人	沈阳新松机器人自动化股份有限公司	SIASUN ROBOT&AUTOMATION CO. , LTD
300025	华星创业	杭州华星创业通信技术股份有限公司	HANGZHOU HUAXING CHUANGYE COMMUNICATION TECHNOLOGY CO. ,LTD.

(一)上市公司中英文名称对照表(续)
DIRECTORY OF LISTED COMPANIES (CHINESE,ENGLISH) (Continued)

代码 Code	公司简称 Company	中文全称 Chinese Name	英文全称 English Name
300026	红日药业	天津红日药业股份有限公司	TIANJIN CHASE SUN PHARMACEUTICAL CO. , LTD.
300027	华谊兄弟	华谊兄弟传媒股份有限公司	HUAYI BROTHERS MEDIA CORPORATION
300028	金亚科技	成都金亚科技股份有限公司	CHENGDU GEEYA TECHNOLOGY CO. ,LTD
300029	天龙光电	江苏华盛天龙光电设备股份有限公司	JIANG SU HUA SHENG TIAN LONG PHOTOELECTRIC EQUIPMENT CO. ,LTD.
300030	阳普医疗	广州阳普医疗科技股份有限公司	GUANGZHOU IMPROVE MEDICAL INSTRUMENTS CO. , LTD.
300031	宝通带业	无锡宝通带业股份有限公司	WUXI BOTON BELT CO. ,LTD.
300032	金龙机电	金龙机电股份有限公司	JINLONG MACHINERY & ELECTRONIC CO. , LTD.
300033	同花顺	浙江核新同花顺网络信息股份有限公司	HITHINK FLUSH INFORMATION NETWORK CO. ,LTD.
300034	钢研高纳	北京钢研高纳科技股份有限公司	BEIJING CISRI - GAONA MATERIALS & TECHNOLOGY CO. , LTD.
300035	中科电气	湖南中科电气股份有限公司	HUNAN ZHONGKE ELECTRIC CO. ,LTD.
300036	超图软件	北京超图软件股份有限公司	BEIJING SUPERMAP SOFTWARE CO. ,LTD.
300037	新宙邦	深圳新宙邦科技股份有限公司	SHENZHEN CAPCHEM TECHNOLOGY CO. ,LTD.
300038	梅泰诺	北京梅泰诺通信技术股份有限公司	BEIJING MITENO COMMUNICATION TECHNOLOGY CO. ,LTD
300039	上海凯宝	上海凯宝药业股份有限公司	SHANGHAI KAIBAO PHARMACEUTICAL CO. ,LTD.
300040	九洲电气	哈尔滨九洲电气股份有限公司	HARBIN JIUZHOU ELECTRIC CO. ,LTD.
300041	回天胶业	湖北回天胶业股份有限公司	HUBEI HUITIAN ADHESIVE ENTERPRISE CO. ,LTD
300042	朗科科技	深圳市朗科科技股份有限公司	NETAC TECHNOLOGY CO. ,LTD.
300043	星辉车模	广东星辉车模股份有限公司	XINGHUI AUTO MODEL CO. ,LTD.
300044	赛为智能	深圳市赛为智能股份有限公司	SHENZHEN SUNWIN INTELLIGENT CO. ,LTD.
300045	华力创通	北京华力创通科技股份有限公司	HWA CREATE CORPORATION LTD.
300046	台基股份	湖北台基半导体股份有限公司	HUBEI TECH SEMICONDUCTORS CO. , LTD.
300047	天源迪科	深圳天源迪科信息技术股份有限公司	SHENZHEN TIANYUAN DIC INFORMATION TECHNOLOGY CO. ,LTD.
300048	合康变频	北京合康亿盛变频科技股份有限公司	HICONICS DRIVE TECHNOLOGY CO. ,LTD.
300049	福瑞股份	内蒙古福瑞医疗科技股份有限公司	INNER MONGOLIA FURUI MEDICAL SCIENCE CO. ,LTD.
300050	世纪鼎利	珠海世纪鼎利通信科技股份有限公司	DINGLI COMMUNICATIONS CORP. ,LTD.
300051	三五互联	厦门三五互联科技股份有限公司	XIAMEN 35. COM TECHNOLOGY CO. , LTD.
300052	中青宝	深圳中青宝互动网络股份有限公司	SHENZHEN ZQGAME CO. , LTD
300053	欧比特	珠海欧比特控制工程股份有限公司	ZHUHAI ORBITA CONTROL ENGINEERING CO. ,LTD.
300054	鼎龙股份	湖北鼎龙化学股份有限公司	HUBEI DINGLONG CHEMICAL CO. ,LTD.
300055	万邦达	北京万邦达环保技术股份有限公司	BEIJING WATER BUSINESS DOCTOR CO. ,LTD.
300056	三维丝	厦门三维丝环保股份有限公司	XIAMEN SAVINGS ENVIRONMENTAL CO. ,LTD
300057	万顺股份	汕头万顺包装材料股份有限公司	SHANTOU WANSHUN PACKAGE MATERIAL CO. ,LTD.
300058	蓝色光标	北京蓝色光标品牌管理顾问股份有限公司	BLUEFOCUS COMMUNICATION GROUP CO. , LTD.
300059	东方财富	东方财富信息股份有限公司	EAST MONEY INFORMATION CO. , LTD
300061	康耐特	上海康耐特光学股份有限公司	SHANGHAI CONANT OPTICS CO. ,LTD.
300062	中能电气	福建中能电气股份有限公司	FUJIAN CEE INSTALLATIONS CO. ,LTD
300063	天龙集团	广东天龙油墨集团股份有限公司	GUANGDONG SKY DRAGON PRINTING INK GROUP CO. ,LTD.
300064	豫金刚石	郑州华晶金刚石股份有限公司	ZHENGZHOU SINO - CRYSTAL DIAMOND CO. ,LTD.
300065	海兰信	北京海兰信数据科技股份有限公司	BEIJING HIGHLANDER DIGITAL TECHNOLOGY CO. ,LTD.
300066	三川股份	江西三川水表股份有限公司	JIANGXI SANCHUAN WATER METER CO. , LTD.
300067	安诺其	上海安诺其纺织化工股份有限公司	SHANGHAI ANOKY TEXTILE CHEM CO. ,LTD. .
300068	南都电源	浙江南都电源动力股份有限公司	ZHEJIANG NARADA POWER SOURCE CO. , LTD.
300069	金利华电	浙江金利华电气股份有限公司	ZHEJIANG JINLIHUA ELECTRIC CO. ,LTD.
300070	碧水源	北京碧水源科技股份有限公司	BEIJING ORIGINWATER TECHNOLOGY CO. ,LTD.
300071	华谊嘉信	北京华谊嘉信整合营销顾问集团股份有限公司	SPEARHEAD INTEGRATED MARKETING COMMUNICATION CO. , LTD.
300072	三聚环保	北京三聚环保新材料股份有限公司	BEIJING SANJU ENVIRONMENTAL PROTECTION & NEW MATERIALS CO. ,LTD.
300073	当升科技	北京当升材料科技股份有限公司	BEIJING EASPRING MATERIAL TECHNOLOGY CO. ,LTD.
300074	华平股份	华平信息技术股份有限公司	AVCON INFORMATION TECHNOLOGY CO. , LTD.
300075	数字政通	北京数字政通科技股份有限公司	BEIJING EGOVA CO. , LTD
300076	宁波GQY	宁波GQY视讯股份有限公司	NINGBO GQY VIDEO & TELECOM JOINT - STOCK CO. , LTD.
300077	国民技术	国民技术股份有限公司	NATIONZ TECHNOLOGIES
300078	中瑞思创	杭州中瑞思创科技股份有限公司	HANGZHOU CENTURY CO. ,LTD.
300079	数码视讯	北京数码视讯科技股份有限公司	SUMAVISION TECHNOLOGIES CO. ,LTD
300080	新大新材	河南新大新材料股份有限公司	HENAN XINDAXIN MATERIALS CO. , LTD.
300081	恒信移动	恒信移动商务股份有限公司	HENGXIN MOBILE BUSINESS CO. ,LTD.

(一)上市公司中英文名称对照表(续)
DIRECTORY OF LISTED COMPANIES (CHINESE,ENGLISH) (Continued)

代码 Code	公司简称 Company	中文全称 Chinese Name	英文全称 English Name
300082	奥克股份	辽宁奥克化学股份有限公司	LIAO NING OXIRANCHEM, INC.
300083	劲胜股份	东莞劲胜精密组件股份有限公司	JANUS(DONGGUAN) PRECISION COMPONENTS CO. ,LTD.
300084	海默科技	兰州海默科技股份有限公司	LANZHOU HAIMO TECHNOLOGIES CO. ,LTD.
300085	银之杰	深圳市银之杰科技股份有限公司	SHENZHEN INFOTECH TECHNOLOGIES CO. ,LTD.
300086	康芝药业	海南康芝药业股份有限公司	HAINAN HONZ PHARMACEUTICAL CO. , LTD.
300087	荃银高科	安徽荃银高科种业股份有限公司	WINALL HI-TECH SEED CO. ,LTD.
300088	长信科技	芜湖长信科技股份有限公司	WUHU TOKEN SCIENCE CO. ,LTD.
300089	长城集团	广东长城集团股份有限公司	THE GREAT WALL GROUP CO. , LTD. GUANGDONG
300090	盛运股份	安徽盛运机械股份有限公司	ANHUI SHENGYUN MACHINERY CO. ,LTD.
300091	金通灵	江苏金通灵流体机械科技股份有限公司	JIANGSU JIN TONG LING FLUID MACHINERY TECHNOLOGY CO. , LTD.
300092	科新机电	四川科新机电股份有限公司	SICHUAN KEXIN MECHANICAL AND ELECTRICAL EQUIPMENT CO. ,LTD.
300093	金刚玻璃	广东金刚玻璃科技股份有限公司	GUANGDONG GOLDEN GLASS TECHNOLOGIES LIMITED
300094	国联水产	湛江国联水产开发股份有限公司	ZHANJIANG GUOLIAN AQUATIC PRODUCTS CO. , LTD
300095	华伍股份	江西华伍制动器股份有限公司	JIANGXI HUAWU BRAKE CO. , LTD.
300096	易联众	易联众信息技术股份有限公司	YLZ INFORMATION TECHNOLOGY CO. ,LTD
300097	智云股份	大连智云自动化装备股份有限公司	DALIAN ZHIYUN AUTOMATION CO. , LTD
300098	高新兴	高新兴科技集团股份有限公司	GOSUNCN TECHNOLOGY GROUP CO. , LTD.
300099	尤洛卡	尤洛卡矿业安全工程股份有限公司	UROICA MINING SAFTETY ENGINEERING CO. ,LTD
300100	双林股份	宁波双林汽车部件股份有限公司	NINGBO SHUANGLIN AUTO PARTS CO. ,LTD
300101	国腾电子	成都国腾电子技术股份有限公司	CHENGDU GOLDTEL ELECTRONICAL TECHNOLOGY CO. , LTD.
300102	乾照光电	厦门乾照光电股份有限公司	XIAMEN CHANGELIGHT CO. ,LTD.
300103	达刚路机	西安达刚路面机械股份有限公司	XI"AN DAGANG ROAD MACHINERY CO. ,LTD.
300104	乐视网	乐视网信息技术(北京)股份有限公司	LESHI INTERNET INFORMATION & TECHNOLOGY CORP,. BEIJING
300105	龙源技术	烟台龙源电力技术股份有限公司	YANTAI LONGYUAN POWER TECHNOLOGY CO. , LTD.
300106	西部牧业	新疆西部牧业股份有限公司	XINJIANG WESTERN ANIMAL HUSBANDRY CO. ,LTD
300107	建新股份	河北建新化工股份有限公司	HEBEI JIANXIN CHEMICAL CO. , LTD.
300108	双龙股份	通化双龙化工股份有限公司	TONGHUA SHUANGLONG CHEMICAL CO. , LTD.
300109	新开源	博爱新开源制药股份有限公司	BOAI NKY PHARMACEUTICALS LTD.
300110	华仁药业	华仁药业股份有限公司	HUAREN PHARMACEUTIAL CO. ,LTD
300111	向日葵	浙江向日葵光能科技股份有限公司	ZHEJIANG SUNFLOWER LIGHT ENERGY SCIENCE&TECHNOLOGY CO. , LTD
300112	万讯自控	深圳万讯自控股份有限公司	SHENZHEN MAXONIC AUTOMATION CONTROL CO. ,LTD
300113	顺网科技	杭州顺网科技股份有限公司	HANGZHOU SHUNWANG TECHNOLOGY CO. ,LTD
300114	中航电测	中航电测仪器股份有限公司	ZHONGHANG ELECTRONIC MEASURING INSTRUMENTS CO. ,LTD
300115	长盈精密	深圳市长盈精密技术股份有限公司	SHENZHEN EVERWIN PRECISION TECHNOLOGY CO. ,LTD
300116	坚瑞消防	陕西坚瑞消防股份有限公司	SHAANXI J&R FIRE PROTECTION CO. , LTD
300117	嘉寓股份	北京嘉寓门窗幕墙股份有限公司	BEIJING JIAYU DOOR,WINDOW AND CURTAIN WALL JOINT-STOCK CO. ,LTD.
300118	东方日升	东方日升新能源股份有限公司	RISEN ENERNY CO. ,LTD
300119	瑞普生物	天津瑞普生物技术股份有限公司	TIANJIN RINGPU BIO-TECHNOLOGY CO. ,LTD.
300120	经纬电材	天津经纬电材股份有限公司	TIANJIN JINGWEI ELECTRIC WIRE CO. ,LTD
300121	阳谷华泰	山东阳谷华泰化工股份有限公司	SHANDONG YANGGU HUATAI CHEMICAL CO. , LTD.
300122	智飞生物	重庆智飞生物制品股份有限公司	CHONGQING ZHIFEI BIOLOGICAL PRODUCTS CO. ,LTD.
300123	太阳鸟	太阳鸟游艇股份有限公司	SUNBIRD YACHT COMPANY LIMITED
300124	汇川技术	深圳市汇川技术股份有限公司	SHENZHEN INOVANCE TECHNOLOGY CO. , LTD
300125	易世达	大连易世达新能源发展股份有限公司	DALIAN EAST NEW ENERGY DEVELOPMENT CO. ,LTD.
300126	锐奇股份	上海锐奇工具股份有限公司	SHANGHAI KEN TOOLS CO. ,LTD.
300127	银河磁体	成都银河磁体股份有限公司	CHENGDU GALAXY MAGNETS CO. ,LTD.
300128	锦富新材	苏州锦富新材料股份有限公司	SUZHOU JINFU NEW MATERIAL CO. ,LTD
300129	泰胜风能	上海泰胜风能装备股份有限公司	SHANGHAI TAISHENG WIND POWER EQUIPMENT CO. , LTD.
300130	新国都	深圳市新国都技术股份有限公司	SHENZHEN XINGUODU TECHNOLOGY CO. ,LTD.
300131	英唐智控	深圳市英唐智能控制股份有限公司	SHENZHEN YITOA INTELLIGENT CONTROL CO. ,LTD.
300132	青松股份	福建青松股份有限公司	FUJIAN GREEN PINE CO. ,LTD
300133	华策影视	浙江华策影视股份有限公司	ZHEJIANG HUACE FILM & TV CO. ,LTD.
300134	大富科技	深圳市大富科技股份有限公司	SHENZHEN TATFOOK TECHNOLOGY CO. ,LTD
300135	宝利沥青	江苏宝利沥青股份有限公司	JIANGSU BAOLI ASPHALT CO. ,LTD
300136	信维通信	深圳市信维通信股份有限公司	SHENZHEN SUNWAY COMMUNICATION CO. , LTD.

(一)上市公司中英文名称对照表(续)
DIRECTORY OF LISTED COMPANIES (CHINESE,ENGLISH) (Continued)

代码 Code	公司简称 Company	中文全称 Chinese Name	英文全称 English Name
300137	先河环保	河北先河环保科技股份有限公司	HEBEI SAILHERO ENVIRONMENTAL PROTECTION HIGH-TECH CO., LTD.
300138	晨光生物	晨光生物科技集团股份有限公司	CHENGUANG BIOTECH GROUP CO.,LTD
300139	福星晓程	北京福星晓程电子科技股份有限公司	BEIJING FUXING XIAOCHENG ELECTRONIC TECHNOLOGY STOCK CO., LTD
300140	启源装备	西安启源机电装备股份有限公司	XI" AN QIYUAN MECHANICAL AND ELECTRICAL EQUIPMENT CO.,LTD.
300141	和顺电气	苏州工业园区和顺电气股份有限公司	SUZHOU INDUSTRIAL PARK HESHUN ELECTRIC CO.,LTD.
300142	沃森生物	云南沃森生物技术股份有限公司	WALVAX BIOTECHNOLOGY CO.,LTD.
300143	菇木真	广东菇木真生物科技股份有限公司	GUMUZHEN BIO-TECHNOLOGY CO., LTD
300144	宋城股份	杭州宋城旅游发展股份有限公司	HANGZHOU SONGCHENG TOURISM DEVELOPMENT CO., LTD.
300145	南方泵业	南方泵业股份有限公司	NANFANG PUMP INDUSTRY CO., LTD.
300146	汤臣倍健	汤臣倍健股份有限公司	BY-HEALTH CO.,LTD
300147	香雪制药	广州市香雪制药股份有限公司	XIANGXUE PHARMACEUTICAL CO., LTD.
300148	天舟文化	湖南天舟科教文化股份有限公司	TANGEL PUBLISHING CO.,LTD
300149	量子高科	江门量子高科生物股份有限公司	QUANTURN HI-TECH (CHINA)BIOLOGICAL CO.,LTD
300150	世纪瑞尔	北京世纪瑞尔技术股份有限公司	BEIJING CENTURY REAL TECHNOLOGY CO.,LTD.
300151	昌红科技	深圳市昌红科技股份有限公司	SHENZHEN CHANGHONG TECHNOLOGY CO.,LTD.
300152	燃控科技	徐州燃控科技股份有限公司	XUZHOU COMBUSTION CONTROL TECHNOLOGY CO.,LTD
300153	科泰电源	上海科泰电源股份有限公司	SHANGHAI COOLTECH POWER CO.,LTD.
300154	瑞凌股份	深圳市瑞凌实业股份有限公司	SHENZHEN RILAND INDUSTRY CO., LTD
300155	安居宝	广东安居宝数码科技股份有限公司	GUANGDONG ANJUBAO DIGITAL TECHNOLOGY CO.,LTD.
300156	天立环保	天立环保工程股份有限公司	TIANLI ENVIRONMENTAL ENGINEERING CO.,LTD
300157	恒泰艾普	恒泰艾普石油天然气技术服务股份有限公司	LANDOCEAN ENERGY SERVICES CO., LTD.
300158	振东制药	山西振东制药股份有限公司	SHANXI ZHENDONG PHARMACEUTICAL CO.,LTD
300159	新研股份	新疆机械研究院股份有限公司	XINJIANG MACHINERY RESEARCH INSTITUTE CO.,LTD
300160	秀强股份	江苏秀强玻璃工艺股份有限公司	JIANGSU XIUQIANG GLASSWORK CO., LTD.
300161	华中数控	武汉华中数控股份有限公司	WUHAN HUAZHONG NUMERICAL CONTROL CO.,LTD.
300162	雷曼光电	深圳雷曼光电科技股份有限公司	LEDMAN OPTOELECTRONIC CO.,LTD.
300163	先锋新材	宁波先锋新材料股份有限公司	NINGBO XIANFENG NEW MATERIAL CO.,LTD
300164	通源石油	西安通源石油科技股份有限公司	TONG OIL TOOLS CO., LTD.
300165	天瑞仪器	江苏天瑞仪器股份有限公司	JIANGSU SKYRAY INSTRUMENT CO.,LTD.
300166	东方国信	北京东方国信科技股份有限公司	BEIJING ORIENT NATIONAL COMMUNICATION SCIENCE&TECHNOLOGY CO.,LTD
300167	迪威视讯	深圳市迪威视讯股份有限公司	SHENZHEN DVISION VIDEO COMMUNICATIONS CO.LTD.
300168	万达信息	万达信息股份有限公司	WONDERS INFORMATION CO.,LTD.
300169	天晟新材	常州天晟新材料股份有限公司	CHANGZHOU TIANSHENG NEW MATERIALS CO., LTD.
300170	汉得信息	上海汉得信息技术股份有限公司	HAND ENTERPRISE SOLUTIONS CO.,LTD
300171	东富龙	上海东富龙科技股份有限公司	SHANGHAI TOFFLON SCIENCE AND TECHNOLOGY CO.,LTD.
300172	中电环保	南京中电环保股份有限公司	NANJING CEC ENVIRONMENTAL PROTECTION CO.,LTD.
300173	松德股份	松德机械股份有限公司	SOTECH MACHINERY CO., LTD.
300174	元力股份	福建元力活性炭股份有限公司	FUJIAN YUANLI ACTIVE CARBON CO.,LTD.
300175	朗源股份	朗源股份有限公司	LONTRUE CO.,LIMITED
300176	鸿特精密	广东鸿特精密技术股份有限公司	GUANGDONG HONGTEO ACCURATE TECHNOLOGY CO.,LTD.
300177	中海达	广州中海达卫星导航技术股份有限公司	GUANGZHOU HI-TARGET NAVIGATION TECH CO.,LTD.
300178	腾邦国际	深圳市腾邦国际票务股份有限公司	SHENZHEN TEMPUS GLOBAL TRAVEL HOLDINGS LTD.
300179	四方达	河南四方达超硬材料股份有限公司	SF DIAMOND CO.,LTD.
300180	华峰超纤	上海华峰超纤材料股份有限公司	HUAFON MICROFIBRE (SHANGHAI) CO.,LTD.
300181	佐力药业	浙江佐力药业股份有限公司	ZHEJIANG JOLLY PHARMACEUTICAL CO.,LTD
300182	捷成股份	北京捷成世纪科技股份有限公司	BEIJING JETSEN TECHNOLOGY CO.,LTD.
300183	东软载波	青岛东软载波科技股份有限公司	QINGDAO EASTSOFT COMMUNICATION TECHNOLOGY CO., LTD.
300184	力源信息	武汉力源信息技术股份有限公司	WUHAN P&S INFORMATION TECHNOLOGY CO.,LTD
300185	通裕重工	通裕重工股份有限公司	TONGYU HEAVY INDUSTRY CO.,LTD.
300186	大华农	广东大华农动物保健品股份有限公司	GUANGDONG DAHUANONG ANIMAL HEALTH PRODUCTS CO.,LTD.
300187	永清环保	永清环保股份有限公司	YONKER ENVIRONMENTAL PROTECTION CO.,LTD.
300188	美亚柏科	厦门市美亚柏科信息股份有限公司	XIAMEN MEIYA PICO INFORMATION CO.,LTD.
300189	神农大丰	海南神农大丰种业科技股份有限公司	GRAND AGRISEEDS TECHNOLOGY,INC.
300190	维尔利	江苏维尔利环保科技股份有限公司	JIANGSU WELLE ENVIRONMENTAL CO.,LTD
300191	潜能恒信	潜能恒信能源技术股份有限公司	SINO GEOPHYSICAL CO.,LTD

(一)上市公司中英文名称对照表(续)
DIRECTORY OF LISTED COMPANIES (CHINESE,ENGLISH) (Continued)

代码 Code	公司简称 Company	中文全称 Chinese Name	英文全称 English Name
300192	科斯伍德	苏州科斯伍德油墨股份有限公司	SUZHOU KINGSWOOD PRINTING INK CO. ,LTD.
300193	佳士科技	深圳市佳士科技股份有限公司	SHENZHEN JASIC TECHNOLOGY CO. ,LTD.
300194	福安药业	重庆福安药业(集团)股份有限公司	CHONGQING FUAN PHARMACEUTICAL(GROUP) CO. ,LTD
300195	长荣股份	天津长荣印刷设备股份有限公司	MASTERWORK MACHINERY CO. ,LTD
300196	长海股份	江苏长海复合材料股份有限公司	JIANGSU CHANGHAI COMPOSITE MATERIALS CO. ,LTD.
300197	铁汉生态	深圳市铁汉生态环境股份有限公司	SHENZHEN TECHAND ECOLOGY & ENVIRONMENT CO. , LTD.
300198	纳川股份	福建纳川管材科技股份有限公司	FUJIAN SUPERPIPE CO. ,LTD
300199	翰宇药业	深圳翰宇药业股份有限公司	HYBIO PHARMACEUTICAL CO. ,LTD.
300200	高盟新材	北京高盟新材料股份有限公司	BEIJING COMENS NEW MATERIALS CO. ,LTD.
300201	海伦哲	徐州海伦哲专用车辆股份有限公司	XUZHOU HANDLER SPECIAL VEHICLE CO. , LTD.
300202	聚龙股份	辽宁聚龙金融设备股份有限公司	LIAONING JULONG FINANCIAL EQUIPMENT CORP.
300203	聚光科技	聚光科技(杭州)股份有限公司	FOCUSED PHOTONICS (HANGZHOU),INC.
300204	舒泰神	舒泰神(北京)生物制药股份有限公司	STAIDSON (BEIJING) BIOPHARMACEUTICALS CO. ,LTD.
300205	天喻信息	武汉天喻信息产业股份有限公司	WUHAN TIANYU INFORMATION INDUSTRY CO. ,LTD
300206	理邦仪器	深圳市理邦精密仪器股份有限公司	EDAN INSTRUMENTS,INC,
300207	欣旺达	欣旺达电子股份有限公司	SUNWODA ELECTRONIC CO. ,LTD
300208	恒顺电气	青岛市恒顺电气股份有限公司	QINGDAO EVERCONTAINING ELECTRIC CO. ,LTD.
300209	天泽信息	天泽信息产业股份有限公司	TIANZE INFORMATION INDUSTRY INC
300210	森远股份	鞍山森远路桥股份有限公司	ANSHAN SENYUAN ROAD AND BRIDGE CO. ,LTD
300211	亿通科技	江苏亿通高科技股份有限公司	JIANGSU YITONG HIGH-TECH CO. , LTD.
300212	易华录	北京易华录信息技术股份有限公司	BEIJING E-HUALU INFO TECHNOLOGY CO. ,LTD
300213	佳讯飞鸿	北京佳讯飞鸿电气股份有限公司	BEIJING JIAXUN FEIHONG ELECTRICAL CO. ,LTD
300214	日科化学	山东日科化学股份有限公司	SHANDONG RIKE CHEMICAL CO. ,LTD.
300215	电科院	苏州电器科学研究院股份有限公司	SUZHOU ELECTRICAL APPARATUS SCIENCE ACADEMY CO. , LTD.
300216	千山药机	湖南千山制药机械股份有限公司	HUNAN CHINA SUN PHARMACEUTICAL MACHINERY CO. ,LTD.
300217	东方电热	镇江东方电热科技股份有限公司	ZHENJIANG DONGFANG ELECTRIC HEATING TECHNOLOGY CO. ,LTD.
300218	安利股份	安徽安利合成革股份有限公司	ANHUI ANLI ARTIFICIAL LEATHER CO. ,LTD
300219	鸿利光电	广州市鸿利光电股份有限公司	GUANGZHOU HONGLI OPTO-ELECTRONIC CO. ,LTD
300220	金运激光	武汉金运激光股份有限公司	WUHAN GOLDEN LASER CO. , LTD.
300221	银禧科技	广东银禧科技股份有限公司	GUANGDONG SILVER AGE SCI&TECH CO. ,LTD.
300222	科大智能	科大智能科技股份有限公司	CSG SMART SCIENCE&TECHNOLOGY CO. ,LTD.
300223	北京君正	北京君正集成电路股份有限公司	INGENIC SEMICONDUCTOR CO. , LTD
300224	正海磁材	烟台正海磁性材料股份有限公司	YANTAIZHENGHAIMAGNETICMATERIALCO. ,LTD.
300225	金力泰	上海金力泰化工股份有限公司	SHANGHAI KINLITA CHEMICAL CO. ,LTD.
300226	上海钢联	上海钢联电子商务股份有限公司	SHANGHAI GANGLIAN E-COMMERCE HOLDINGS CO. ,LTD.
300227	光韵达	深圳光韵达光电科技股份有限公司	SHENZHEN SUNSHINE LASER&ELECTRONICS TECHNOLOGY CO. , LTD.
300228	富瑞特装	张家港富瑞特种装备股份有限公司	ZHANGJIAGANG FURUI SPECIAL EQUIPMENT CO. ,LTD
300229	拓尔思	北京拓尔思信息技术股份有限公司	BEIJING TRS INFORMATION TECHNOLOGY CO. , LTD.
300230	永利带业	上海永利带业股份有限公司	SHANGHAI YONGLI BELTING CO. ,LTD.
300231	银信科技	北京银信长远科技股份有限公司	BEIJING TRUST&FAR TECHNOLOGY CO. ,LTD
300232	洲明科技	深圳市洲明科技股份有限公司	UNILUMIN GROUP CO. , LTD.
300233	金城医药	山东金城医药化工股份有限公司	SHANDONG JINCHENG PHARMACEUTICAL AND CHEMICAL CO. ,LTD.
300234	开尔新材	浙江开尔新材料股份有限公司	ZHEJIANG KAIER NEW MATERIALS CO. ,LTD.
300235	方直科技	深圳市方直科技股份有限公司	SHENZHEN KINGSUN SCIENCE & TECHNOLOGY CO. ,LTD
300236	上海新阳	上海新阳半导体材料股份有限公司	SHANGHAI SINYANG SEMICONDUCTOR MATERIALS CO. ,LTD.
300237	美晨科技	山东美晨科技股份有限公司	SHANDONG MEICHEN SCIENCE&TECHNOLOGY CO. , LTD.
300238	冠昊生物	广东冠昊生物科技股份有限公司	GRANDHOPE BIOTECH CO. ,LTD.
300239	东宝生物	包头东宝生物技术股份有限公司	BAOTOU DONGBAO BIO-TECH CO. ,LTD.
300240	飞力达	江苏飞力达国际物流股份有限公司	JIANGSU FEILIKS INTERNATIONAL LOGISTICS INC.
300241	瑞丰光电	深圳市瑞丰光电子股份有限公司	SHENZHEN REFOND OPTOELECTRONICS CO. ,LTD.
300242	明家科技	广东明家科技股份有限公司	MIG TECHNOLOGY INC
300243	瑞丰高材	山东瑞丰高分子材料股份有限公司	SHANDONG RUIFENG CHEMICAL CO. ,LTD.
300244	迪安诊断	浙江迪安诊断技术股份有限公司	ZHEJIANG DIAN DIAGNOSTICS CO. ,LTD.
300245	天玑科技	上海天玑科技股份有限公司	SHANGHAI DRAGONNET TECHNOLOGY CO. , LTD.
300246	宝莱特	广东宝莱特医用科技股份有限公司	GUANGDONG BIOLIGHT MEDITECH CO. ,LTD.

(一)上市公司中英文名称对照表(续)
DIRECTORY OF LISTED COMPANIES (CHINESE,ENGLISH) (Continued)

代码 Code	公司简称 Company	中文全称 Chinese Name	英文全称 English Name
300247	桑乐金	安徽桑乐金股份有限公司	ANHUI SAUNAKING CO. ,LTD.
300248	新开普	郑州新开普电子股份有限公司	ZHENGZHOU NEWCAPEC ELECTRONICS CO. , LTD.
300249	依米康	四川依米康环境科技股份有限公司	SICHUAN YIMIKANG ENVIRONMENTAL TECH. CO. ,LTD.
300250	初灵信息	杭州初灵信息技术股份有限公司	HANGZHOU CNCR - IT CO. ,LTD.
300251	光线传媒	北京光线传媒股份有限公司	BEIJING ENLIGHT MEDIA CO. , LTD.
300252	金信诺	深圳金信诺高新技术股份有限公司	KINGSIGNAL TECHNOLOGY CO. ,LTD.
300253	卫宁软件	上海金仕达卫宁软件股份有限公司	SHANGHAI KINGSTAR WINNING SOFTWARE CO. , LTD.
300254	仟源制药	山西仟源制药股份有限公司	SHANXI C&Y PHARMACEUTICAL CO. , LTD.
300255	常山药业	河北常山生化药业股份有限公司	HEBEI CHANGSHAN BIOCHEMICAL PHARMACEUTICAL CO. ,LTD
300256	星星科技	浙江星星瑞金科技股份有限公司	ZHEJIANG FIRSTAR PANEL TECHNOLOGY CO. ,LTD.
300257	开山股份	浙江开山压缩机股份有限公司	ZHEJIANG KAISHAN COMPRESSOR CO. ,LTD.
300258	精锻科技	江苏太平洋精锻科技股份有限公司	JIANGSU PACIFIC PRECISION FORGING CO. ,LTD.
300259	新天科技	河南新天科技股份有限公司	HENAN SUNTRONT TECHNOLOGY CO. ,LTD.
300260	新莱应材	昆山新莱洁净应用材料股份有限公司	KUNSHAN KINGLAI HYGIENIC MATERIALS CO. ,LTD.
300261	雅本化学	雅本化学股份有限公司	ABA CHEMICALS CORPORATION
300262	巴安水务	上海巴安水务股份有限公司	SHANGHAI SAFBON WATER SERVICE CO. ,LTD.
300263	隆华传热	洛阳隆华传热科技股份有限公司	LUOYANG LONGHUA HEAT TRANSFER TECHNOLOGY CO. ,LTD.
300264	佳创视讯	深圳市佳创视讯技术股份有限公司	AVIT. LTD
300265	通光线缆	江苏通光电子线缆股份有限公司	JIANGSU TONGGUANG ELECTRONIC WIRE AND CABLE CO. ,LTD
300266	兴源过滤	杭州兴源过滤科技股份有限公司	HANGZHOU XINGYUAN FILTER TECHNOLOGY CO. ,LTD.
300267	尔康制药	湖南尔康制药股份有限公司	HUNAN ER - KANG PHARMACEUTICAL CO. ,LTD.
300268	万福生科	万福生科(湖南)农业开发股份有限公司	WANFU BIOTECHNOLOGY (HUNAN) AGRICULTURAL DEVELOPMENT CO. ,LTD.
300269	联建光电	深圳市联建光电股份有限公司	SHENZHEN LIANTRONICS CO. ,LTD.
300270	中威电子	杭州中威电子股份有限公司	OB TELECOM ELECTRONICS CO. ,LTD.
300271	紫光华宇	北京紫光华宇软件股份有限公司	BEIJING THUNISOFT CORPORATION LIMITED
300272	开能环保	上海开能环保设备股份有限公司	SHANGHAI CANATURE ENVIRONMENTAL PRODUCTS CO. ,LTD.
300273	和佳股份	珠海和佳医疗设备股份有限公司	ZHUHAI HOKAI MEDICAL INSTRUMENTS CO. , LTD.
300274	阳光电源	阳光电源股份有限公司	SUNGROW POWER SUPPLY CO. ,LTD.
300275	梅安森	重庆梅安森科技股份有限公司	CHONGQING MAS SCI. &TECH. CO. ,LTD.
300276	三丰智能	湖北三丰智能输送装备股份有限公司	HUBEI SANFENG INTELLIGENT CONVEYING EQUIPMENT CO. ,LTD.
300277	海联讯	深圳海联讯科技股份有限公司	SHENZHEN HIRISUN TECHNOLOGY INCORPORATED
300278	华昌达	湖北华昌达智能装备股份有限公司	HUBEI HUACHANGDA INTELLIGENT EQUIPMENT CO. ,LTD.
300279	和晶科技	无锡和晶科技股份有限公司	WUXI HODGEN TECHNOLOGY CO. ,LTD
300280	南通锻压	南通锻压设备股份有限公司	NANTONG METALFORMING EQUIPMENT CO. ,LTD.
300281	金明精机	广东金明精机股份有限公司	GUANGDONG JINMING MACHINERY CO. ,LTD.
300282	汇冠股份	北京汇冠新技术股份有限公司	BEIJING IRTOUCH SYSTEMS CO. ,LTD.
300283	温州宏丰	温州宏丰电工合金股份有限公司	WENZHOU HONGFENG ELECTRICAL ALLOY CO. ,LTD.
300284	苏交科	江苏省交通科学研究院股份有限公司	JIANGSU TRANSPORTATION RESEARCH INSTITUTE CO. ,LTD
300285	国瓷材料	山东国瓷功能材料股份有限公司	SHANDONG SINOCERA FUNCTIONAL MATERIAL CO. ,LTD.
300286	安科瑞	上海安科瑞电气股份有限公司	SHANGHAI ACREL CO. , LTD.
300287	飞利信	北京飞利信科技股份有限公司	BEIJING PHILISENSE TECHNOLOGY CO. ,LTD.
300288	朗玛信息	贵阳朗玛信息技术股份有限公司	LONGMASTER INFORMATION&TECHNOLOGY CO. ,LTD.
300289	利德曼	北京利德曼生化股份有限公司	BEIJING LEADMAN BIOCHEMISTRY CO. ,LTD.
300290	荣科科技	荣科科技股份有限公司	BRINGSPRING SCIENCE & TECHNOLOGY CO. ,LTD.
300291	华录百纳	北京华录百纳影视股份有限公司	BEIJING HUALUBAINA FILM&TV CO. ,LTD.
300292	吴通通讯	江苏吴通通讯股份有限公司	JIANGSU WUTONG COMMUNICATIONS CO. ,LTD
300293	蓝英装备	沈阳蓝英工业自动化装备股份有限公司	SHENYANG BLUE SILVER INDUSTRY AUTOMATIC EQUIPMENT CO. ,LTD.
300294	博雅生物	江西博雅生物制药股份有限公司	JIANGXI BOYA BIO - PHARMACEUTICAL CO. ,LTD
300295	三六五网	江苏三六五网络股份有限公司	EVERYDAY NETWORK CO. ,LTD.
300296	利亚德	利亚德光电股份有限公司	LEYARD OPTOELECTRONIC CO. ,LTD.
300297	蓝盾股份	蓝盾信息安全技术股份有限公司	BLUEDON INFORMATION SECURITY TECHNOLOGY CO. ,LTD.
300298	三诺生物	三诺生物传感股份有限公司	SINOCARE INC.
300299	富春通信	富春通信股份有限公司	FUCHUN COMMUNICATIONS CO. ,LTD.
300300	汉鼎股份	汉鼎信息科技股份有限公司	HAKIM INFORMATION TECHNOLOGY CO. ,LTD.
300301	长方照明	深圳市长方半导体照明股份有限公司	SHENZHEN CHANGFANG LIGHT EMITTING DIODE LIGHTING CO. ,LTD.

(一)上市公司中英文名称对照表(续)
DIRECTORY OF LISTED COMPANIES (CHINESE,ENGLISH) (Continued)

代码 Code	公司简称 Company	中文全称 Chinese Name	英文全称 English Name
300302	同有科技	北京同有飞骥科技股份有限公司	TOYOU FEIJI ELECTRONICS CO. ,LTD
300303	聚飞光电	深圳市聚飞光电股份有限公司	SHENZHEN JUFEI OPTOELECTRONICS CO. ,LTD
300304	云意电气	江苏云意电气股份有限公司	JIANGSU YUNYI ELECTRIC CO. ,LTD.
300305	裕兴股份	江苏裕兴薄膜科技股份有限公司	JIANGSU YUXING FILM TECHNOLOGY CO. ,LTD
300306	远方光电	杭州远方光电信息股份有限公司	HANGZHOU EVERFINE PHOTO - E - INFO CO. ,LTD.
300307	慈星股份	宁波慈星股份有限公司	NINGBO CIXING CO. ,LTD.
300308	中际装备	山东中际电工装备股份有限公司	SHANDONG ZHONGJI ELECTRICAL EQUIPMENT CO. ,LTD
300309	吉艾科技	吉艾科技(北京)股份公司	GI TECHNOLOGIES (BEIJING) CO. ,LTD
300310	宜通世纪	广东宜通世纪科技股份有限公司	GUANGDONG EASTONE CENTURY TECHNOLOGY CO. ,LTD.
300311	任 子 行	任子行网络技术股份有限公司	SURFILTER NETWORK TECHNOLOGY CO. ,LTD.
300312	邦讯技术	邦讯技术股份有限公司	BOOMSENSE TECHNOLOGY CO. ,LTD.
300313	天山生物	新疆天山畜牧生物工程股份有限公司	XINJIANG TIANSHAN ANIMAL HUSBANDRY BIO - ENGINEERING CO. ,LTD
300314	戴维医疗	宁波戴维医疗器械股份有限公司	NINGBO DAVID MEDICAL DEVICE CO. ,LTD.
300315	掌趣科技	北京掌趣科技股份有限公司	OURPALM CO. ,LTD
300316	晶盛机电	浙江晶盛机电股份有限公司	ZHEJIANG JINGSHENG MECHANICAL & ELECTRICAL CO. ,LTD.
300317	珈伟股份	深圳珈伟光伏照明股份有限公司	SHENZHEN JIAWEI PHOTOVOLTAIC LIGHTING CO. ,LTD.
300318	博晖创新	北京博晖创新光电技术股份有限公司	BEIJING BOHUI INNOVATION TECHNOLOGY CO. ,LTD.
300319	麦捷科技	深圳市麦捷微电子科技股份有限公司	SHENZHEN MICROGATE TECHNOLOGY CO. ,LTD
300320	海达股份	江阴海达橡塑股份有限公司	JIANGYIN HAIDA RUBBER AND PLASTIC CO. ,LTD.
300321	同大股份	山东同大海岛新材料股份有限公司	SHANDONG TONGDA ISLAND NEW MATERIALS CO. ,LTD
300322	硕 贝 德	惠州硕贝德无线科技股份有限公司	HUIZHOU SPEED WIRELESS TECHNOLOGY CO. ,LIMITED
300323	华灿光电	华灿光电股份有限公司	HC SEMITEK CORPORATION
300324	旋极信息	北京旋极信息技术股份有限公司	BEIJING WATERTEK INFORMATION TECHNOLOGY CO. ,LTD.
300325	德威新材	江苏德威新材料股份有限公司	JIANGSU DEWEI ADVANCED MATERIALS CO. ,LTD
300326	凯 利 泰	上海凯利泰医疗科技股份有限公司	SHANGHAI KINETIC MEDICAL CO. ,LTD.
300327	中颖电子	中颖电子股份有限公司	SINO WEALTH ELECTRONIC LTD.
300328	宜安科技	东莞宜安科技股份有限公司	DONGGUAN EONTEC CO. ,LTD.
300329	海伦钢琴	海伦钢琴股份有限公司	HAILUN PIANO CO. ,LTD.
300330	华虹计通	上海华虹计通智能系统股份有限公司	SHANGHAI HUAHONGJT SMART SYSTEM CO. ,LTD
300331	苏大维格	苏州苏大维格光电科技股份有限公司	SVG OPTRONICS CO. ,LTD
300332	天壕节能	天壕节能科技股份有限公司	TOP RESOURCE CONSERVATION ENGINEERING CO. ,LTD.
300333	兆日科技	深圳兆日科技股份有限公司	SINOSUN TECHNOLOGY CO. ,LTD.
300334	津膜科技	天津膜天膜科技股份有限公司	TIANJIN MOTIMO MEMBRANE TECHNOLOGY CO. ,LTD.
300335	迪森股份	广州迪森热能技术股份有限公司	GUANGZHOU DEVOTION THERMAL TECHNOLOGY CO. ,LTD.
300336	新 文 化	上海新文化传媒集团股份有限公司	SHANGHAI NEW CULTURE MEDIA GROUP CO. ,LTD.
300337	银邦股份	银邦金属复合材料股份有限公司	YINBANG CLAD MATERIAL CO. ,LTD.
300338	开元仪器	长沙开元仪器股份有限公司	CHANGSHA KAIYUAN INSTRUMENTS CO. ,LTD
300339	润和软件	江苏润和软件股份有限公司	JIANGSU HOPERUN SOFTWARE CO. , LTD.
300340	科恒股份	江门市科恒实业股份有限公司	JIANGMEN KANHOO INDUSTRY CO. ,LTD
300341	麦迪电气	麦克奥迪(厦门)电气股份有限公司	MOTIC (XIAMEN) ELECTRIC GROUP CO. ,LTD
300342	天银机电	常熟市天银机电股份有限公司	CHANGSHU TIANYIN ELECTROMECHANICAL CO. ,LTD.
300343	联创节能	山东联创节能新材料股份有限公司	LECRON ENERGY SAVING MATERIAL CO. ,LTD.
300344	太空板业	北京太空板业股份有限公司	BEIJING TAIKONG PANEL INDUSTRY CORP.
300345	红宇新材	湖南红宇耐磨新材料股份有限公司	HONYU WEAR - RESISTANT NEW MATERIALS CO. ,LTD.
300346	南大光电	江苏南大光电材料股份有限公司	JIANGSU NATA OPTO - ELECTRONIC MATERIAL CO. ,LTD
300347	泰格医药	杭州泰格医药科技股份有限公司	HANGZHOU TIGERMED CONSULTING CO. ,LTD.
300348	长亮科技	深圳市长亮科技股份有限公司	SHENZHEN SUNLINE TECH CO. ,LTD.
300349	金卡股份	金卡高科技股份有限公司	GOLDCARD HIGH - TECH CO. ,LTD
300350	华 鹏 飞	深圳市华鹏飞现代物流股份有限公司	SHENZHEN HUAPENGFEI MODERN LOGISTICS CO. ,LTD.
300351	永贵电器	浙江永贵电器股份有限公司	ZHEJIANG YONGGUI ELECTRIC EQUIPMENT CO. ,LTD.
300352	北 信 源	北京北信源软件股份有限公司	BEIJING VRV SOFTWARE CORPORATION LIMITED.
300353	东土科技	北京东土科技股份有限公司	KYLAND TECHNOLOGY CO. ,LTD.
300354	东华测试	江苏东华测试技术股份有限公司	DONGHUA TESTING TECHNOLOGY CO. ,LTD.
300355	蒙草抗旱	内蒙古和信园蒙草抗旱绿化股份有限公司	INNER MONGOLIA HOTISION&MONSOD DROUGHT RESISTANCE GREENING CO,LTD
300356	光一科技	光一科技股份有限公司	ELEFIRST SCIENCE & TECH CO. ,LTD

(二)上市公司地址一览表
ADDRESS LIST OF LISTED COMPANIES

代码 Code	公司名称 Company	地址 Address	邮编 Zip	网站\邮件地址 Web\EMail
000001	平安银行股份有限公司	广东省深圳市深南中路5047号深圳发展银行大厦	518001	www. sdb. com. cn
000002	万科企业股份有限公司	广东省深圳市盐田区大梅沙环梅路33号万科中心	518083	www. vanke. com
000004	深圳中国农大科技股份有限公司	广东省深圳市福田区商报路奥林匹克大厦6层D－E室	518034	www. sz000004. cn
000005	深圳世纪星源股份有限公司	广东省深圳市人民南路发展中心大厦13楼	518001	www. fountain. com. cn
000006	深圳市振业(集团)股份有限公司	广东省深圳市罗湖区宝安南路2014号振业大厦B座11－17层	518008	www. zhenye. com
000007	深圳市零七股份有限公司	广东省深圳市福田区华强北路现代之窗大厦A座26楼	518031	stock0007@126. com
000008	广东宝利来投资股份有限公司	广东省深圳市南山区内环路5号锦兴工业小区管理楼二楼	518064	sqdq@163. com
000009	中国宝安集团股份有限公司	广东省深圳市笋岗东路宝安广场A座28－29层	518020	www. chinabaoan. com
000010	北京深华新股份有限公司	广东省深圳市福田区振兴路华美大厦西座五楼530室	518031	shenhuaxin000010@163. com
000011	深圳市物业发展(集团)股份有限公司	广东省深圳市人民南路国贸大厦39、42层	518001	www. szwuye. com. cn
000012	中国南玻集团股份有限公司	广东省深圳市蛇口工业区工业六路一号南玻大厦	518067	www. csgholding. com
000014	沙河实业股份有限公司	广东省深圳市沙河白石洲沙河商城七楼	518053	www. shahe. cn
000016	康佳集团股份有限公司	广东省深圳市南山区华侨城	518053	www. konka. com
000017	深圳中华自行车(集团)股份有限公司	广东省深圳市龙华油松工业区中华工业园	518131	www. cbc. com. cn
000018	深圳中冠纺织印染股份有限公司	广东省深圳市福田区深南中路2008号华联大厦1308室	518119	www. chinaszvo. com
000019	深圳市深宝实业股份有限公司	广东省深圳市福田区竹子林四路紫竹七道教育科技大厦23楼	518040	www. sbsy. com. cn
000020	深圳中恒华发股份有限公司	广东省深圳市福田区华发北路411栋东座六层	518031	www. hwafa. com. cn
000021	深圳长城开发科技股份有限公司	广东省深圳市福田区彩田路7006号	518035	www. kaifa. com. cn
000022	深圳赤湾港航股份有限公司	广东省深圳市南山区赤湾石油大厦13楼	518068	www. szcwh. com
000023	深圳市天地(集团)股份有限公司	广东省深圳市南山区高新技术产业园(北区)朗山路东物商业大楼10楼	518057	www. 000023. cn
000024	招商局地产控股股份有限公司	广东省深圳市南山区蛇口兴华路六号南海意库三号楼	518067	www. cmpd. cn
000025	深圳市特力(集团)股份有限公司	广东省深圳市福田区深南中路中核大厦十五楼	518031	www. tellus. cn
000026	飞亚达(集团)股份有限公司	广东省深圳市南山区高新南一道飞亚达科技大厦20楼	518057	www. fiytagroup. com
000027	深圳能源集团股份有限公司	广东省深圳市区福田区深南中路2068号华能大厦33,35－36,38－41层	518031	www. sec. com. cn
000028	国药集团一致药业股份有限公司	广东省深圳市福田区八卦四路15号一致药业大厦	518029	www. szaccord. com. cn
000029	深圳经济特区房地产(集团)股份有限公司	广东省深圳市人民南路深房广场46—48楼	518001	www. sfjt. com. cn
000030	广东盛润集团股份有限公司	广东省深圳市福田区泰然大道劲松大厦5D	518040	lionda@mailcenter. com. cn
000031	中粮地产(集团)股份有限公司	广东省深圳市福田区福华一路1号大中华国际交易广场35层	518048	www. cofco－property. cn
000032	深圳市桑达实业股份有限公司	广东省深圳市南山区科技园科技路1号桑达科技大厦15－17层	518057	www. sedind. com
000033	深圳新都酒店股份有限公司	广东省深圳市春风路1号新都酒店3楼	518001	www. szcphotel. com
000034	深圳市深信泰丰(集团)股份有限公司	广东省深圳市宝安区宝城23区大宝路风采轩3楼	518101	www. sxtf. com. cn
000035	中国科健股份有限公司	广东省深圳市南山区蛇口南海大道1063号招商局发展中心706号	518067	www. chinakejian. net
000036	华联控股股份有限公司	广东省深圳市深南中路2008号华联大厦1103室	518031	www. udcgroup. com
000037	深圳南山热电股份有限公司	广东省深圳市南山区华侨城汉唐大厦16、17楼	518053	www. nsrd. com. cn
000038	深圳大通实业股份有限公司	广东省深圳市福田区都市阳光名苑1栋6B	518000	www. chinadatong. com
000039	中国国际海运集装箱(集团)股份有限公司	广东省深圳市蛇口工业区港湾大道2号中集集团研发中心	518067	www. cimc. com
000040	宝安鸿基地产集团股份有限公司	广东省深圳市罗湖区东门中路1011号鸿基大厦25－27楼	518001	www. hongkai. com. cn
000042	深圳市长城投资控股股份有限公司	广东省深圳市福田区百花五路长源楼	518028	www. cctzkg. com
000043	中航地产股份有限公司	广东省深圳市福田区振华路163号飞亚达大厦西座六楼	518031	www. carec. com. cn
000045	深圳市纺织(集团)股份有限公司	广东省深圳市福田区华强北路3号深纺大厦6楼	518031	www. chinasthc. com
000046	泛海建设集团股份有限公司	北京市朝阳区建国门内大街28号民生金融中心C座22层	100005	www. fhjs. cn
000048	深圳市康达尔(集团)股份有限公司	广东省深圳市罗湖区深南东路1086号集浩大厦二、三楼	518003	www. kondarl. com
000049	深圳市德赛电池科技股份有限公司	广东省深圳市南山区高新科技园南区高新南一道德赛科技大厦26楼	518057	www. desaybattery. com
000050	天马微电子股份有限公司	广东省深圳市南山区马家龙工业城64栋	518052	www. tianma. cn
000053	深圳赤湾石油基地股份有限公司	广东省深圳市南山区赤湾石油大厦14楼	518068	www. chiwanbase. com
000054	重庆建设摩托车股份有限公司	重庆市巴南区花溪工业园建设大道1号	400054	www. jianshe. com. cn
000055	方大集团股份有限公司	广东省深圳市南山区西丽龙井方大城科技大厦	518055	www. fangda. com
000056	深圳市国际企业股份有限公司	广东省深圳市福田区金田路2028号皇岗商务中心6楼	518001	www. china－ia. com
000058	深圳赛格股份有限公司	广东省深圳市福田区华强北路群星广场A座31层	518028	www. segcl. com. cn
000059	辽宁华锦通达化工股份有限公司	辽宁省盘锦市双台子区红旗大街	124021	www. hjch. com
000060	深圳市中金岭南有色金属股份有限公司	广东省深圳市福田区车公庙深南大厦6013号中国有色大厦24楼	518040	www. nonfemet. com
000061	深圳市农产品股份有限公司	广东省深圳市福田区深南大道7028号时代科技大厦13楼	518019	www. szap. com
000062	深圳华强实业股份有限公司	广东省深圳市深南中路华强路口	518031	www. szhq0062. com
000063	中兴通讯股份有限公司	广东省深圳市南山区高新技术产业园科技南路中兴通讯大厦	518057	www. zte. com. cn
000065	北方国际合作股份有限公司	北京市广安门内大街338号港中旅大厦11层	100053	www. norinco－intl. com

(二)上市公司地址一览表(续)
ADDRESS LIST OF LISTED COMPANIES (Continued)

代码 Code	公司名称 Company	地址 Address	邮编 Zip	网站\邮件地址 Web\EMail
000066	中国长城计算机深圳股份有限公司	广东省深圳市南山区科技工业园长城计算机大厦	518057	www. greatwall. cn
000068	深圳赛格三星股份有限公司	广东省深圳市大工业区兰竹东路23号	518118	www. ssg. com. cn
000069	深圳华侨城股份有限公司	广东省深圳市南山区华侨城办公大楼	518053	www. octholding. com
000070	深圳市特发信息股份有限公司	广东省深圳市南山区科技工业园科丰路2号通讯大厦	518057	www. sdgi. com. cn
000078	深圳市海王生物工程股份有限公司	广东省深圳市南山区郎山二路北海王技术中心科研大楼1栋	518057	www. neptunus. com
000088	深圳市盐田港股份有限公司	广东省深圳市盐田区盐田港海港大厦18-19层	518081	www. yantian-port. com
000089	深圳市机场股份有限公司	广东省深圳市宝安国际机场机场路机场信息大楼509	518128	www. szairport. com
000090	深圳市天健(集团)股份有限公司	广东省深圳市福田区滨河大道5020号证券大厦2405董事会办公室	518033	www. tonge. cn
000096	深圳市广聚能源股份有限公司	广东省深圳市南山区海德三道天利中央商务广场22楼	518054	www. gj000096. com
000099	中信海洋直升机股份有限公司	广东省深圳市南山区南海大道21号深圳直升机场	518052	www. china-cohc. com
000100	TCL集团股份有限公司	广东省惠州市仲恺高新区惠风三路17号TCL科技大厦22楼	516002	www. tcl. com
000150	宜华地产股份有限公司	广东省汕头市澄海区文冠路北侧	515800	www. yihuarealestate. com
000151	中成进出口股份有限公司	北京市南四环西路188号二区8号楼	100070	www. complant-ltd. com
000152	山东航空股份有限公司	山东省济南市历下区二环东路5746号山东航空大厦19F	250014	www. shandongair. com. cn
000153	安徽丰原药业股份有限公司	安徽省合肥市包河工业区纬四路16号	230051	www. bbcayy. com
000155	川化股份有限公司	四川省成都市青白江区大弯镇团结路311号	610301	www. scwltd. com
000156	华数传媒控股股份有限公司	浙江省杭州市莲花街333号莲花商务中心A座8楼	310012	zhayong@ wasu. com. cn
000157	中联重科股份有限公司	湖南省长沙市银盆南路361号	410013	www. zoomlion. com
000158	石家庄常山纺织股份有限公司	河北省石家庄市和平东路183号	050011	www. changshantex. com
000159	新疆国际实业股份有限公司	新疆维吾尔自治区乌鲁木齐市黄河路1号招商银行大厦11楼	830000	www. xjgjsy. com
000160	承德南江股份有限公司	河北省承德市承德县下板城镇帝贤大厦	067400	www. dxtex. com
000168	广东雷伊(集团)股份有限公司	广东省深圳市福田区福华三路深圳国际商会中心40楼4005室	518001	www. rieys. com
000301	江苏吴江中国东方丝绸市场股份有限公司	江苏省吴江市盛泽镇市场路丝绸股份大厦	215228	www. cesm. com. cn
000338	潍柴动力股份有限公司	山东省潍坊市民生东街26号	261001	www. weichai. com
000400	许继电气股份有限公司	河南省许昌市许继大道1298号	461000	www. xjec. com
000401	唐山冀东水泥股份有限公司	河北省唐山市丰润区林荫路	063031	www. jdsn. com. cn
000402	金融街控股股份有限公司	北京市西城区金融大街丙17号北京银行大厦11层	100032	www. jrjkg. com
000403	振兴生化股份有限公司	山西省太原市长治路227号高新国际大厦16层	030006	www. 999yichun. cn
000404	华意压缩机股份有限公司	江西省景德镇市高新区长虹大道1号	333000	www. hua-yi. cn
000407	山东胜利股份有限公司	山东省济南市高新区天辰大街2238号胜利生物工程园	250101	www. vicome. com
000408	金谷源控股股份有限公司	河北省邯郸市峰峰矿区彭东街9号	056200	dsh000408@ 126. com
000409	泰复实业股份有限公司	安徽省蚌埠市治淮路587号	233000	stock000409@ 163. com
000410	沈阳机床股份有限公司	辽宁省沈阳市经济技术开发区开发大路17甲1号	110042	www. smtcl. com
000411	浙江英特集团股份有限公司	浙江省杭州市滨江区江南大道96号·中化大厦(原华龙国际大厦)	310051	www. intmedic. com
000413	石家庄宝石电子玻璃股份有限公司	河北省石家庄市高新技术产业开发区黄河大道9号	050035	bs@ bseg. cn
000415	渤海租赁股份有限公司	新疆维吾尔自治区乌鲁木齐市南湖南路66号水清木华A栋7楼	830063	www. huitonggroup. com. cn
000416	民生投资管理股份有限公司	北京市东城区建国门内大街28号民生金融中心C座20层	266071	mstz000416@ 126. com
000417	合肥百货大楼集团股份有限公司	安徽省合肥市长江西路689号金座A2413室证券发展部	230001	www. hfbh. com. cn
000418	无锡小天鹅股份有限公司	江苏省无锡市惠钱路67号	214035	www. littleswan. com
000419	长沙通程控股股份有限公司	湖南省长沙市劳动西路589号	410007	www. e-tongcheng. com
000420	吉林化纤股份有限公司	吉林省吉林市九站街516-1号	132115	www. jlcfc. com
000421	南京中北(集团)股份有限公司	江苏省南京市建邺区应天大街927号	210019	www. zhong-bei. com
000422	湖北宜化化工股份有限公司	北京市丰台区南四环西四路188号总部基地15区3号楼	100070	www. hbyh. cn
000423	山东东阿阿胶股份有限公司	山东省聊城市东阿县阿胶街78号	252201	www. dongeejiao. com
000425	徐工集团工程机械股份有限公司	江苏省徐州市经济开发区工业一区	221004	www. xcmg. com
000426	内蒙古兴业矿业股份有限公司	内蒙古自治区赤峰市松山区西站大街8号	024005	nmxyky@ vip. sina. com
000428	华天酒店集团股份有限公司	湖南省长沙市解放东路300号本公司贵宾楼五楼	410001	www. huatian-hotel. com
000429	广东省高速公路发展股份有限公司	广东省广州市白云路85号	510100	www. gpedcl. com
000430	张家界旅游集团股份有限公司	湖南省张家界市南庄路3号张家界海关大楼4楼	427000	www. zjjgf. com. cn
000468	南京普天通信股份有限公司	江苏省南京市秦淮区普天路1号	210012	www. postel. com. cn
000488	山东晨鸣纸业集团股份有限公司	山东省寿光市圣城街595号	262700	www. chenmingpaper. com
000498	山东高速路桥集团股份有限公司	辽宁省丹东市振兴区纤维街58号	118002	sdlq000498@ 163. com
000501	武汉武商集团股份有限公司	湖北省武汉市汉口解放大道690号	430022	www. wushang. com. cn
000502	绿景控股股份有限公司	广东省广州市天河区林和中路8号海航大厦35楼	510610	www. 000502. cn
000503	海虹企业(控股)股份有限公司	海南省海口市滨海大道文华酒店7层	570105	www. searainbow. com

(二)上市公司地址一览表(续)
ADDRESS LIST OF LISTED COMPANIES (Continued)

代码 Code	公司名称 Company	地址 Address	邮编 Zip	网站\邮件地址 Web\EMail
000504	北京赛迪传媒投资股份有限公司	北京市海淀区紫竹院路66号赛迪大厦17层	100044	www. ccidmedia. com
000505	海南珠江控股股份有限公司	海南省海口市滨海大道珠江广场帝豪大厦29层	570125	hnpearlriver@21cn. net
000506	中润资源投资股份有限公司	山东省济南市顺河街176号	250002	zhongruntouzi@126. com
000507	珠海港股份有限公司	广东省珠海市情侣南路278号	519015	www. 0507. com. cn
000509	华塑控股股份有限公司	四川省成都市武科东三路9号6号楼2楼	610016	www. 000509. com
000510	四川金路集团股份有限公司	四川省德阳市岷江西路二段57号金路大厦	618000	www. jinlugroup. cn
000511	沈阳银基发展股份有限公司	辽宁省沈阳市沈河区青年大街109号	110014	www. ingin. com
000512	厦门灿坤实业股份有限公司	福建省漳州龙池开发区灿坤工业园	363000	www. eupa. cn
000513	丽珠医药集团股份有限公司	广东省珠海市拱北桂花北路132号丽珠大厦	519020	www. livzon. com. cn
000514	重庆渝开发股份有限公司	重庆市南岸区铜元局刘家花园96号	400060	www. cqukf. com
000516	西安开元投资集团股份有限公司	陕西省西安市解放市场6号	710001	www. ky000516. com
000517	荣安地产股份有限公司	浙江省宁波市海曙区灵桥路513号天封大厦十五楼	315010	www. rongan. com. cn
000518	江苏四环生物股份有限公司	江苏省江阴市滨江开发区定山路10号	214434	www. shsw. com. cn
000519	湖南江南红箭股份有限公司	湖南省湘潭市国家高新技术产业开发区德国工业园莱茵路1号	411104	www. yhdle. com
000520	长航凤凰股份有限公司	湖北省武汉市汉口民权路39号汇江大厦	430021	www. csc - hy. com. cn
000521	合肥美菱股份有限公司	安徽省合肥市经济技术开发区莲花路2163号	230601	www. meiling. com
000522	广州白云山制药股份有限公司	广东省广州市白云区同和街云祥路88号	510515	www. gzbys. com
000523	广州市浪奇实业股份有限公司	广东省广州市天河区黄埔大道东128号	510660	www. lonkey. com. cn
000524	广州市东方宾馆股份有限公司	广东省广州市流花路120号	510016	www. hoteldongfang. com
000525	南京红太阳股份有限公司	江苏省南京市汉中路89号金鹰国际商城19层C座	210029	redsunir@163. com
000526	厦门银润投资股份有限公司	上海市吴中路686弄3号楼D座9楼	201103	www. good - time. com. cn
000527	广东美的电器股份有限公司	广东省佛山市顺德区美的大道6号 美的总部大楼	528311	www. midea. com. cn
000528	广西柳工机械股份有限公司	广西壮族自治区柳州市柳太路1号	545007	www. liugong. com
000529	广东广弘控股股份有限公司	广东省广州市东风中路437号越秀城市广场南塔37楼	510030	www. ghkg000529. com
000530	大连冷冻机股份有限公司	辽宁省大连市沙河口区西南路888号	116033	www. daleng. cn
000531	广州恒运企业集团股份有限公司	广东省广州市开发区开发大道235号恒运大厦6~6M层	510730	www. hengyun. com. cn
000532	力合股份有限公司	广东省珠海市唐家大学路101号清华科技园创业大楼东六楼	519080	www. chinalihe. com
000533	广东万家乐股份有限公司	广东省佛山市顺德大良顺峰山工业区	528333	www. macro. com. cn
000534	广东万泽实业股份有限公司	广东省汕头市珠池路23号光明大厦B幢8楼	515041	sdla@ pub. shantou. gd. cn
000536	华映科技(集团)股份有限公司	福建省福州市马尾区濡江西路6号1#楼三、四层	350015	www. cpttg. com
000537	天津广宇发展股份有限公司	天津市南开区南京路358号今晚报大厦24层	300100	www. tjgy. sdln. sgcc. com. cn/
000538	云南白药集团股份有限公司	云南省昆明市呈贡区云南白药街3686号云南白药集团股份有限公司	650500	www. yunnanbaiyao. com. cn
000539	广东电力发展股份有限公司	广东省广州市天河东路2号粤电广场南塔23 - 26楼	510630	www. ged. com. cn
000540	中天城投集团股份有限公司	贵州省贵阳市中华中路1号峰会国际大厦	550001	www. ztcn. cn
000541	佛山电器照明股份有限公司	广东省佛山市禅城区汾江北路64号	528000	www. chinafsl. com
000543	安徽省皖能股份有限公司	安徽省合肥市马鞍山路76号能源大厦七至十楼	230011	www. wenergy. cn
000544	中原环保股份有限公司	河南省郑州市郑东新区CBD商务外环路西七街3号中华大厦15A	450008	www. zhongyuanep. com
000545	吉林制药股份有限公司	吉林省吉林市长春路99号	132012	jlzygf@ tom. com
000546	吉林光华控股集团股份有限公司	吉林省长春市西安大路727号中银大厦1009号	130061	ghkg000546@126. com
000547	神州学人集团股份有限公司	福建省福州市台江区五一南路67号	350009	http://www. szxrjt. com
000548	湖南投资集团股份有限公司	湖南省长沙市芙蓉中路508号之三君逸康年大酒店十二楼	410015	www. hntz. com. cn
000550	江铃汽车股份有限公司	江西省南昌市迎宾北大道509号	330001	www. jmc. com. cn
000551	创元科技股份有限公司	江苏省苏州市南门东二路4号	215007	www. 000551. cn
000552	甘肃靖远煤电股份有限公司	甘肃省白银市平川区大桥路1号	730913	jingymd@163. com
000553	湖北沙隆达股份有限公司	湖北省荆州市北京东路93号	434001	www. sanonda. cn
000554	中国石化山东泰山石油股份有限公司	山东省泰安市东岳大街104号	271000	tssyfgm@163. com
000555	深圳市太光电信股份有限公司	广东省深圳市福田区滨河路北与彩田路东联合广场A座3608室	518033	sznivs@163. com
000557	广夏(银川)实业股份有限公司	宁夏回族自治区银川市高新技术产业开发区15号路东	750002	guangxiayinchuan@ sina. com
000558	莱茵达置业股份有限公司	浙江省杭州市文三路535号莱茵达大厦20楼	310012	www. lander. com. cn
000559	万向钱潮股份有限公司	浙江省杭州市萧山经济技术开发区万向路1号	311215	www. wxqc. com. cn
000560	昆明百货大楼(集团)股份有限公司	云南省昆明市东风西路1号	650021	xp2003px@ tom. com
000561	陕西烽火电子股份有限公司	陕西省宝鸡市清姜路75号	721006	www. fenghuo. cn
000562	宏源证券股份有限公司	新疆维吾尔自治区乌鲁木齐市文艺路233号宏源大厦八楼	830002	www. hysec. com
000563	陕西省国际信托股份有限公司	陕西省西安市高新区科技路50号金桥国际广场C座24—27层	710075	www. siti. com. cn
000564	西安民生集团股份有限公司	陕西省西安市解放路103号	710005	www. cnminsheng. com

(二)上市公司地址一览表(续)
ADDRESS LIST OF LISTED COMPANIES (Continued)

代码 Code	公司名称 Company	地址 Address	邮编 Zip	网站\邮件地址 Web\EMail
000565	重庆三峡油漆股份有限公司	重庆市江津区德感工业园区	402284	www. sanxia. com
000566	海南海药股份有限公司	海南省海口市秀英区南海大道西 66 号	570311	www. haiyao. com. cn
000567	海南海德实业股份有限公司	海南省海口市龙昆南路 72 号耀江商厦三层	570206	www. 000567. com
000568	泸州老窖股份有限公司	四川省泸州市泸州老窖营销网络指挥中心	646000	www. lzlj. com. cn
000570	常柴股份有限公司	江苏省常州市怀德中路 123 号	213002	www. changchai. com. cn
000571	新大洲控股股份有限公司	上海市长宁区红宝石路 500 号东银中心 B 栋 2801	201103	www. sundiro. com
000572	海马汽车集团股份有限公司	海南省海口市金盘工业区金牛路 2 号	570216	www. 000572. com
000573	东莞宏远工业区股份有限公司	广东省东莞市宏远工业区宏远大厦 16 层	523087	www. winnerway. com. cn
000576	江门甘蔗化工厂(集团)股份有限公司	广东省江门市甘化路 62 号	529070	www. gdganhua. com
000581	无锡威孚高科技集团股份有限公司	江苏省无锡市人民西路 107 号	214031	www. weifu. com. cn
000582	北海港股份有限公司	广西壮族自治区北海市海角路 145 号	536000	www. bhport. cn
000584	四川友利投资控股股份有限公司	四川省成都市蜀都大道暑袜北三街 20 号	610016	www. sofcra. com. cn
000585	东北电气发展股份有限公司	辽宁省营口市鲅鱼圈区新泰路 1 号	115007	www. nee. com. cn;www. nee. hk
000586	四川汇源光通信股份有限公司	四川省成都市高新西区西芯大道 5 号	611731	www. schy. com. cn
000587	金叶珠宝股份有限公司	北京市朝阳区东三环北路 2 号南银大厦 19 层	100027	www. goldzb. com
000589	贵州轮胎股份有限公司	贵州省贵阳市百花大道 41 号	550008	www. gztire. com
000590	紫光古汉集团股份有限公司	湖南省衡阳市蒸湘区蔡伦路 33 号	421001	www. guhan. com
000591	重庆桐君阁股份有限公司	重庆市渝中区解放西路 1 号	400012	www. tjgcq. com
000592	福建中福实业股份有限公司	福建省福州市五四路 159 号世界金龙大厦 23 层	350001	www. 000592. com
000593	四川大通燃气开发股份有限公司	四川省成都市建设路 55 号华联东环广场 10 楼 1004 室	610051	www. dtrq. com
000594	天津国恒铁路控股股份有限公司	天津市和平区新兴路万科都市花园 5 号楼 25 层	300384	www. guotiekonggu. com
000595	西北轴承股份有限公司	宁夏回族自治区银川市西夏区北京西路 630 号	750021	www. nxz. com. cn
000596	安徽古井贡酒股份有限公司	安徽省亳州市古井镇	236820	www. gujing. com
000597	东北制药集团股份有限公司	辽宁省沈阳市经济技术开发区昆明湖街 8 号	110027	www. negpf. com. cn
000598	成都市兴蓉投资股份有限公司	四川省成都市航空路 1 号国航世纪中心 B 栋 2 层	610041	www. xrtz. cn
000599	青岛双星股份有限公司	山东省青岛市瞿塘峡路 45 号(即原贵州路 5 号)海富楼三楼	266002	www. doublestar. com. cn
000600	河北建投能源投资股份有限公司	河北省石家庄市裕华西路 9 号裕园广场 A 座 17 层	050051	jei@ jei. com. cn
000601	广东韶能集团股份有限公司	广东省韶关市武江区沿江路 16 号	512026	www. shaoneng. com. cn
000602	广东金马旅游集团股份有限公司	广东省潮州市潮枫路旅游大厦四层	521011	lnkk@ luneng. com
000603	盛达矿业股份有限公司	甘肃省兰州市天水中路三号旅游大厦一号楼 8 层	713000	www. sdjt. com
000605	四环药业股份有限公司	北京市西城区阜外大街 3 号东润时代大厦八层	100037	www. sihuanyaoye. com
000606	青海明胶股份有限公司	青海省西宁市城北区(生物园)纬一路 18 号	810016	www. my0606. com. cn
000607	浙江华智控股股份有限公司	浙江省杭州市余杭区五常大道 181 号华立科技园 B 座	310023	www. 000607. cn
000608	阳光新业地产股份有限公司	北京市西城区西直门外大街 112 号阳光大厦 11 层	100044	www. yangguangxinye. com
000609	北京绵世投资集团股份有限公司	北京市东城区建国门内大街 19 号中纺大厦 3 层	100005	www. mainstreets. cn
000610	西安旅游股份有限公司	陕西省西安市南二环西段 27 号西安旅游大厦七层	710061	www. xatourism. com
000611	内蒙古四海科技股份有限公司	浙江省绍兴市县安昌镇汽车东站东侧安华路口 1 号	100085	sd000611@ 163. com
000612	焦作万方铝业股份有限公司	河南省焦作市马村区待王镇东	454172	www. jzwfly. com. cn
000613	海南大东海旅游中心股份有限公司	海南省三亚市大东海	572021	hnddh@ 21cn. com
000615	湖北金环股份有限公司	湖北省襄樊市樊城区陈家湖	441133	www. 0615. cn
000616	亿城集团股份有限公司	北京市海淀区长春桥路 11 号万柳亿城大厦 A 座 16 - 17 层	100089	www. yeland. com. cn
000617	济南柴油机股份有限公司	山东省济南市经十西路 1999 号	250306	www. jichai. com
000619	芜湖海螺型材科技股份有限公司	安徽省芜湖市镜湖区文化路 39 号芜湖海螺国际大酒店 17 - 19 层	241009	profile. conch. cn
000620	新华联不动产股份有限公司	北京市通州区潞城镇人民政府北楼 209 室	100025	xin000620@ 126. com
000622	岳阳恒立冷气设备股份有限公司	湖南省岳阳市青年中路	414000	www. yyhengli. com
000623	吉林敖东药业集团股份有限公司	吉林省敦化市敖东大街 2158 号	133700	www. jlaod. com
000625	重庆长安汽车股份有限公司	重庆市江北区建新东路 260 号	400023	www. changan. com. cn
000626	连云港如意集团股份有限公司	江苏省连云港市新浦北郊路 6 号	222006	www. ideal - group. com. cn
000627	天茂实业集团股份有限公司	湖北省荆门市杨湾路 132 号	448000	www. biocause. com
000628	成都高新发展股份有限公司	四川省成都市高新技术产业开发区九兴大道 8 号	610041	www. cdgxfz. com
000629	攀钢集团钢铁钒钛股份有限公司	四川省攀枝花市东区向阳村新钢钒公司办公大楼	617067	www. pzhsteel. com. cn/pgvt/
000630	铜陵有色金属集团股份有限公司	安徽省铜陵市长江西路有色大院西楼	244001	www. tlys. cn
000631	顺发恒业股份公司	吉林省长春市朝阳区延安大路一号盛世国际写字街 3026 室	130021	www. sfhy. cn
000632	福建三木集团股份有限公司	福建省福州市群众东路 93 号三木大厦	350005	www. san - mu. com
000633	沈阳合金投资股份有限公司	辽宁省沈阳市浑南新区世纪路 55 号	110179	www. hjinv. com

(二)上市公司地址一览表(续)
ADDRESS LIST OF LISTED COMPANIES (Continued)

代码 Code	公司名称 Company	地址 Address	邮编 Zip	网站\邮件地址 Web\EMail
000635	宁夏英力特化工股份有限公司	宁夏回族自治区石嘴山市惠农区河滨工业园钢电路	753202	www. yinglitechem. com
000636	广东风华高新科技股份有限公司	广东省肇庆市风华路 18 号风华电子工业城	526020	www. fenghua - advanced. com
000637	茂名石化实华股份有限公司	广东省茂名市官渡路 162 号	525000	www. mhsh0637. com. cn
000638	万方地产股份有限公司	北京市朝阳区曙光西里甲一号第三置业大厦 A 座 30 层	100028	www. vanfund. cn
000639	西王食品股份有限公司	山东省滨州市邹平县西王工业园投资部	256209	xiwangfoodstuffs@ xiwang. com. cn
000650	仁和药业股份有限公司	江西省南昌市红谷滩新区红谷中大道 998 号元创国际 18 层	330038	www. renheyaoye. com
000651	珠海格力电器股份有限公司	广东省珠海市前山金鸡西路	519070	www. gree. com. cn
000652	天津泰达股份有限公司	天津市河西区解放南路 256 号泰达大厦 20 层	300042	www. tedastock. com
000655	山东金岭矿业股份有限公司	山东省淄博市张店区中埠镇	255081	www. sdjlky. com
000656	金科地产集团股份有限公司	重庆市江北区复盛镇正街(政府大楼)	401120	ir@ jinke. com
000657	中钨高新材料股份有限公司	湖南省长沙市经济技术开发区开元大道 17 号开源鑫城大酒店 19 楼	410100	zwgx000657@ 126. com
000659	珠海中富实业股份有限公司	广东省珠海市保税区联锋路珠海中富实业股份有限公司	519030	www. zhongfu. com. cn
000661	长春高新技术产业(集团)股份有限公司	吉林省长春市同志街 2400 号火炬大厦 5 层	130021	www. cchn. com. cn
000662	索芙特股份有限公司	广西壮族自治区梧州市新兴二路 137 号	543002	www. softto. com. cn
000663	福建省永安林业(集团)股份有限公司	福建省永安市燕江东路 819 号	366000	www. yonglin. com
000665	湖北省广播电视信息网络股份有限公司	湖北省武汉市江岸区建设大道 620 号	430015	www. hrtn. net
000666	经纬纺织机械股份有限公司	北京市朝阳区亮马桥路 39 号第一上海中心 701 室	100125	www. jwgf. com
000667	名流置业集团股份有限公司	湖北省武汉市武昌区东湖路 10 号水果湖广场 5 楼	430071	www. 000667. com
000668	荣丰控股集团股份有限公司	上海市浦东新区福山路 388 号 2207 室	200122	www. rfholding. cn
000669	吉林领先科技发展股份有限公司	吉林省吉林市高新区恒山西路 104 号	132013	www. 000669. com
000670	舜元地产发展股份有限公司	上海市长宁区天山西路 799 号北大青鸟产业园六楼	200335	www. sunyoungchina. com
000671	阳光城集团股份有限公司	福建省福州市鼓楼区乌山西路 68 号阳光乌山荣域二楼	350002	sunshine000671@ 163. com
000672	白银铜城商厦(集团)股份有限公司	甘肃省白银市白银区五一街 8 号铜城商厦 4 楼	730900	jiangqi1415@ sina. com
000673	山西当代投资股份有限公司	山西省大同市魏都大道 730 号益丰商务大厦 A 座 18 层	037008	www. dtshuini. com
000676	河南思达高科技股份有限公司	河南省郑州市高新技术产业开发区科学大道 67 号	450001	www. hnstar. com
000677	山东海龙股份有限公司	山东省潍坊市寒亭区海龙路 555 号	261100	www. helon. cn
000678	襄阳汽车轴承股份有限公司	湖北省襄樊市襄城区轴承路 1 号	441022	www. zxy. com. cn
000679	大连友谊(集团)股份有限公司	辽宁省大连市中山区七一街 1 号	116001	www. dlyy. com. cn
000680	山推工程机械股份有限公司	山东省济宁市 327 国道 58 号	272073	www. shantui. com
000681	远东实业股份有限公司	江苏省常州市钟楼区清潭荆川南路	213015	www. chinafareast. com
000682	东方电子股份有限公司	山东省烟台市芝罘区机场路 2 号	264001	www. dongfangelec. com
000683	内蒙古远兴能源股份有限公司	新疆维吾尔自治区鄂尔多斯市东胜区鄂托克西街博源大厦十二层	017000	www. yuanxing. com
000685	中山公用事业集团股份有限公司	广东省中山市兴中道 18 号财兴大厦北座	528403	www. zpug. net
000686	东北证券股份有限公司	吉林省长春市自由大路 1138 号证券大厦	130021	www. nesc. cn
000687	保定天鹅股份有限公司	河北省保定市新市区盛兴西路 1369 号	071055	www. bd - swan. com
000688	朝华科技(集团)股份有限公司	重庆市北部新区人和汪家桥新村 119 号天宇大酒店六楼	401121	www. zarvagroup. com
000690	广东宝丽华新能源股份有限公司	广东省梅州市梅县华桥城香港花园香港大道宝丽华综合大楼	510620	www. baolihua. com. cn
000691	海南亚太实业发展股份有限公司	海南省海口市国贸大道 56 号北京大厦 26 楼 G 座	570125	www. lzytgroup. com
000692	沈阳惠天热电股份有限公司	辽宁省沈阳市沈河区热闹路 47 号	110014	www. htrd. cn
000693	成都聚友网络股份有限公司	四川省成都市上升街 72 号 8 楼	610015	www. ufg. com. cn
000695	天津滨海能源发展股份有限公司	天津市开发区第十一大街 27 号	300457	www. binhaienergy. com
000697	陕西炼石有色资源股份有限公司	陕西省咸阳市西咸新区世纪大道 55 号启迪科技会展中心 1602 室	712021	www. lsmin. com
000698	沈阳化工股份有限公司	辽宁省沈阳市铁西区卫工北街 46 号	110026	www. sychem. com
000700	江南模塑科技股份有限公司	江苏省江阴市周庄镇长青路 8 号	214423	www. jnmpt. com
000701	厦门信达股份有限公司	福建省厦门市湖里信宏大厦 2 楼	361006	www. xindeco. com
000702	湖南正虹科技发展股份有限公司	湖南省岳阳市屈原管理区营田镇	410011	www. chinazhjt. com. cn
000703	恒逸石化股份有限公司	浙江省杭州市萧山区市心北路 260 号恒逸·南岸明珠 3 栋 23 层	450003	www. hengyishihua. com
000705	浙江震元股份有限公司	浙江省绍兴市解放北路 289 号	312000	www. zjzy. com
000706	瓦房店轴承股份有限公司	辽宁省瓦房店市北共济街一段 1 号	116300	www. zwz - bearing. com. cn
000707	湖北双环科技股份有限公司	湖北省应城市东马坊团结大道 26 号	432407	www. hbshkj. cn
000708	大冶特殊钢股份有限公司	湖北省黄石市黄石大道 316 号	435001	www. dayesteel. com. cn
000709	河北钢铁股份有限公司	河北省石家庄市桥西区裕华西路 40 号	050000	www. hebgtgf. com
000710	成都天兴仪表股份有限公司	四川省成都市外东十陵镇天兴仪表股份公司董事会办公室	610106	www. txyb. com. cn
000711	黑龙江天伦置业股份有限公司	广东省广州市天河路 45 号天伦大厦 25 楼	510060	www. tlzy. com. cn
000712	广东锦龙发展股份有限公司	广东省清远市方正二街 1 号锦龙大厦	511518	www. jlgf. com

(二)上市公司地址一览表(续)
ADDRESS LIST OF LISTED COMPANIES (Continued)

代码 Code	公司名称 Company	地址 Address	邮编 Zip	网站\邮件地址 Web\EMail
000713	合肥丰乐种业股份有限公司	安徽省合肥市长江西路501号丰乐大厦	230031	www. fengle. com. cn
000715	中兴-沈阳商业大厦(集团)股份有限公司	辽宁省沈阳市和平区太原北街86号	110001	www. zxbusiness. com
000716	南方黑芝麻集团股份有限公司	广西壮族自治区南宁市双拥路36号	530022	www. ndapjt. cm
000717	广东韶钢松山股份有限公司	广东省韶关市曲江区	512123	www. sgss. com. cn
000718	苏宁环球股份有限公司	江苏省南京市鼓楼区广州路188号苏宁环球大厦十七楼	132013	www. suning-universal. com
000719	中原大地传媒股份有限公司	河南省郑州市金水东路39号河南出版产业园A座802室	450016	ddcm000719@126. com
000720	山东新能泰山发电股份有限公司	山东省泰安市普照寺路5号	271000	www. sz000720. com
000721	西安饮食股份有限公司	陕西省西安市南二环西段27号西安旅游大厦6层	710061	www. xcsg. com
000722	湖南发展集团股份有限公司	湖南省长沙市芙蓉中路二段106号中国石油大厦九楼	410205	www. hnfzgf. com
000723	山西美锦能源股份有限公司	山西省太原市劲松北路31号哈伯中心12层	030002	www. mjenergy. com
000725	京东方科技集团股份有限公司	北京市朝阳区酒仙桥路10号	100016	www. boe. com. cn
000726	鲁泰纺织股份有限公司	山东省淄博市高新技术开发区铭波路11号	255100	www. lttc. com. cn
000727	南京华东电子信息科技股份有限公司	江苏省南京市经济技术开发区恒通大道19-1号	210038	www. hdeg. com
000728	国元证券股份有限公司	安徽省合肥市寿春路179号	230001	www. gyzq. com. cn
000729	北京燕京啤酒股份有限公司	北京市顺义区双河路9号	101300	www. yanjing. com. cn
000731	四川美丰化工股份有限公司	四川省德阳市莹华南路10号	618000	www. scmeif. com
000732	泰禾集团股份有限公司	福建省福州市湖东路298号伊法达大厦四楼	350003	www. thaihot. com. cn
000733	中国振华(集团)科技股份有限公司	贵州省贵阳市乌当区新添大道北段268号	550018	www. czst. com. cn
000735	海口农工贸(罗牛山)股份有限公司	海南省海口市珠江广场帝豪大厦9楼	570125	www. luoniushan. com
000736	中房重实地产股份有限公司	重庆市渝北区洪湖东路9号财富大厦B座9楼	401120	zqb@000736. net
000737	南风化工集团股份有限公司	山西省运城市解放路294号	044000	www. nafine. com
000738	中航动力控制股份有限公司	江苏省无锡市梁溪路792号	214063	www. aaec. com. cn
000739	普洛股份有限公司	山东省青岛市市南区湛山一路16号	266071	www. apeloa. com
000748	长城信息产业股份有限公司	湖南省长沙市经济技术开发区东三路5号	410100	www. gwi. com. cn
000750	国海证券股份有限公司	广西壮族自治区南宁市滨湖路46号国海大厦	530028	www. ghzq. com. cn
000751	葫芦岛锌业股份有限公司	辽宁省葫芦岛市龙港区锌厂路24号	125003	www. hldxygf. com
000752	西藏银河科技发展股份有限公司	西藏自治区拉萨市色拉路36号	850001	xzfz752@163. com
000753	福建漳州发展股份有限公司	福建省漳州市胜利东路漳州发展广场21楼	363000	www. zzdc. com. cn
000755	山西三维集团股份有限公司	山西省洪洞县赵城山西三维集团股份有限公司证券办	041603	www. sxsanwei. com
000756	山东新华制药股份有限公司	山东省淄博市高新区鲁泰大道1号	255086	www. xhzy. com
000757	四川方向光电股份有限公司	四川省内江市甜城大道方向光电科技园	641000	www. direction. com. cn
000758	中国有色金属建设股份有限公司	北京市朝阳区安定路10号中国有色大厦南楼	100029	www. nfc. com. cn
000759	中百控股集团股份有限公司	湖北省武汉市江汉区江汉路129号中百商厦24-25楼	430021	www. whzb. com
000760	湖北博盈投资股份有限公司	北京市朝阳区亮马桥路39号第一上海中心C座412室	100016	www. hbbothwin. com
000761	本钢板材股份有限公司	辽宁省本溪市平山区人民路16号	117000	bgbc761@126. com
000762	西藏矿业发展股份有限公司	西藏自治区拉萨市中和国际城金珠二路8号	850000	adslxzkycd@mail. sc. cninfo. net
000766	通化金马药业集团股份有限公司	吉林省通化市东昌区江南路100-1号	134001	www. thjm. cn
000767	山西漳泽电力股份有限公司	山西省太原市五一路197号	030001	www. zhangzepower. com
000768	中航飞机股份有限公司	陕西省西安市阎良区西飞大道一号	710089	www. xac. com. cn
000770	武汉锅炉股份有限公司	湖北省武汉市东湖新技术开发区流方园路1号	430205	www. wbcl. com. cn
000771	杭州汽轮机股份有限公司	浙江省杭州市石桥路357号	310022	www. htc. cn
000776	广发证券股份有限公司	广东省广州市天河区天河北路183-187号大都会广场43楼	510075	www. gf. com. cn
000777	中核苏阀科技实业股份有限公司	浙江省苏州市国家高新技术产业开发区浒关工业园	215011	www. chinasufa. com
000778	新兴铸管股份有限公司	河北省武安市上洛阳村北(2672厂区)	056300	www. xinxing-pipes. com
000779	兰州三毛实业股份有限公司	甘肃省兰州市西固区玉门街486号	730060	www. chinapaishen. com
000780	内蒙古平庄能源股份有限公司	内蒙古自治区赤峰市元宝山区平庄镇哈河街	024076	www. nmgpzny. com
000782	广东新会美达锦纶股份有限公司	广东省新会市会城镇江会路上浅口	529100	www. meidanylon. com
000783	长江证券股份有限公司	湖北省武汉市江汉区新华路特8号	430015	www. cjsc. com
000785	武汉中商集团股份有限公司	湖北省武汉市武昌区中南路9号	430071	www. zhongshang. com. cn
000786	北新集团建材股份有限公司	北京市海淀区三里河路甲11号中国建材大厦	100037	www. bnbm. com. cn
000787	创智信息科技股份有限公司	四川省成都市天府大道北段966号金融城5号楼52031室	610000	www. powerise. com. cn
000788	北大国际医院集团西南合成制药股份有限公司	重庆市渝北区洪湖东路9号财富大厦B座18楼	401121	www. fsspc. com
000789	江西万年青水泥股份有限公司	江西省南昌市高新技术开发区京东大道399号	330096	www. wnq. com. cn
000790	成都华神集团股份有限公司	四川省成都市十二桥路37号新1号华神科技大厦A座6楼	610075	www. huasungrp. com
000791	甘肃电投能源发展股份有限公司	甘肃省兰州市城关区北龙口永新化工园区	730020	www. yoxin. net

(二)上市公司地址一览表(续)
ADDRESS LIST OF LISTED COMPANIES (Continued)

代码 Code	公司名称 Company	地址 Address	邮编 Zip	网站\邮件地址 Web\EMail
000792	青海盐湖工业股份有限公司	青海省格尔木市黄河路28号青海盐湖股份有限公司投资部	816000	www.qhyhgf.com
000793	华闻传媒投资集团股份有限公司	海南省海口市海甸四东路民生大厦	570208	www.000793.com
000795	太原双塔刚玉股份有限公司	山西省太原市郝庄正街62号	030045	www.twin-tower.com
000796	易食集团股份有限公司	北京市朝阳区东三环北路乙2号大新华航空大厦A座22层	100027	www.yijituan.com
000797	中国武夷实业股份有限公司	福建省福州市五四路89号置地广场33层	350003	www.chinawuyi.com.cn
000798	中水集团远洋股份有限公司	北京市西单民丰胡同31号	100032	www.cofc.com.cn
000799	酒鬼酒股份有限公司	湖南省吉首市振武营酒鬼工业园	416000	www.china000799.com
000800	一汽轿车股份有限公司	吉林省长春市高新技术产业开发区蔚山路4888号	130012	www.fawcar.com.cn
000801	四川九洲电器股份有限公司	四川省绵阳市九洲大道259号	621000	www.jiuzhoutech.com
000802	北京京西风光旅游开发股份有限公司	北京市门头沟区石龙工业区泰安路5号	102308	www.bj-tour.com.cn
000803	四川金宇汽车城(集团)股份有限公司	四川省南充市嘉陵区春江路二段九号	637005	www.scjycc.com
000805	江苏炎黄在线物流股份有限公司	江苏省常州市新北区太湖东路9号软件园大楼A座3楼315室	213022	www.000805.com
000806	北海银河高科技产业股份有限公司	广西壮族自治区北海市银河软件科技园综合办公楼	536000	www.yinhetech.com
000807	云南铝业股份有限公司	云南省昆明市呈贡县	650502	www.ylgf.com
000809	铁岭新城投资控股股份有限公司	四川省成都市蜀西路30号	610036	www.cdzhonghui.com
000810	华润锦华股份有限公司	四川省遂宁市城区遂州中路309号	629000	www.hrjh.com.cn
000811	烟台冰轮股份有限公司	山东省烟台市芝罘区冰轮路1号	264000	www.yantaimoon.cn
000812	陕西金叶科教集团股份有限公司	陕西省西安市锦业路1号都市之门B座19层	710016	www.jinyegroup.cn
000813	新疆天山毛纺织股份有限公司	新疆维吾尔自治区乌鲁木齐市银川路235号	830054	www.chinatianshan.com
000815	中冶美利纸业股份有限公司	宁夏回族自治区中卫市城区柔远镇	755000	www.china-meili.com
000816	江苏江淮动力股份有限公司	江苏省盐城市环城西路213号	224001	www.jdchina.com
000818	方大锦化化工科技股份有限公司	辽宁省葫芦岛市连山区化工街	125001	fdhgzqb@126.com
000819	岳阳兴长石化股份有限公司	湖南省岳阳市云溪区	414012	http://www.yyxc0819.com
000820	金城造纸股份有限公司	辽宁省凌海市金城街金城造纸股份有限公司办公楼	121203	www.jinchengpaper.com
000821	湖北京山轻工机械股份有限公司	湖北省京山县经济技术开发区轻机工业园	431800	www.jspackmach.com
000822	山东海化股份有限公司	山东省潍坊市滨海经济开发区	262737	www.chinahaihua.com
000823	广东汕头超声电子股份有限公司	广东省汕头市龙湖区龙江路12号	515065	www.gd-goworld.com
000825	山西太钢不锈钢股份有限公司	山西省太原市尖草坪街2号	030003	www.tisco.com.cn
000826	桑德环境资源股份有限公司	湖北省宜昌市西陵区绿萝路77号	443000	www.soundenvironmental.cn
000828	东莞发展控股股份有限公司	广东省东莞市东城区莞樟大道55号	523110	www.dgholdings.cn
000829	天音通信控股股份有限公司	北京市西城区德胜门外大街117号	341000	www.chinatelling.com
000830	鲁西化工集团股份有限公司	山东省聊城市东阿县化工工业园	252211	www.luxichemical.com
000831	山西关铝股份有限公司	山西省运城市解州镇新建路36号	044001	www.sxglgf.com
000833	广西贵糖(集团)股份有限公司	广西壮族自治区贵港市广西贵糖(集团)股份有限公司办公大楼	537102	www.guitang.com
000835	四川圣达实业股份有限公司	四川省成都市天府大道南段2028号石化大厦17楼	610041	www.000835.com
000836	天津鑫茂科技股份有限公司	天津市华苑产业园区华天道3号	300384	www.xinmaokeji.com.cn
000837	陕西秦川机械发展股份有限公司	陕西省宝鸡市姜谭路22号	721009	www.qinchuan.com
000838	国兴融达地产股份有限公司	北京市朝阳区建国路79号华贸中心2号写字楼1005-1006	100025	www.gxland.com.cn
000839	中信国安信息产业股份有限公司	北京市朝阳区关东店北街1号国安大厦五层	100020	www.citicguoaninfo.com
000848	河北承德露露股份有限公司	河北省承德市高新技术产业开发区西区8号	067000	www.lolo.com.cn
000850	安徽华茂纺织股份有限公司	安徽省安庆市纺织南路80号	246018	www.chinahuamao.net
000851	大唐高鸿数据网络技术股份有限公司	北京市海淀区学院路40号研6楼	100083	www.gohigh.com.cn
000852	江汉石油钻头股份有限公司	湖北省武汉市东湖新技术开发区华工园一路5号	430223	www.kingdream.com.cn
000856	唐山冀东装备工程股份有限公司	河北省唐山市外环路长宁道立交桥北200米经洪大厦	064000	www.jdzbgc.com
000858	宜宾五粮液股份有限公司	四川省宜宾市翠屏区岷江西路150号	644007	www.wuliangye.com.cn
000859	安徽国风塑业股份有限公司	安徽省合肥市高新技术产业开发区天智路36号	230088	www.guofeng.com
000860	北京顺鑫农业股份有限公司	北京市顺义区站前街南侧	101300	www.000860.com
000861	广东海印集团股份有限公司	广东省广州市越秀区东华南路98号海印中心	510100	www.000861.com
000862	宁夏银星能源股份有限公司	宁夏回族自治区银川市西夏区黄河西路330号	750021	www.nxyxny.com.cn
000863	三湘股份有限公司	上海市杨浦区逸仙路333号9楼	200434	zhaoming0811@163.com
000868	安徽安凯汽车股份有限公司	安徽省合肥市葛淝路1号	230051	www.ankai.com
000869	烟台张裕葡萄酿酒股份有限公司	山东省烟台市大马路56号	264000	www.changyu.com.cn
000875	吉林电力股份有限公司	吉林省长春市人民大街9699号	130022	www.cpijl.com
000876	新希望六和股份有限公司	四川省成都市锦江工业园区金石路376号	610063	www.newhopeagri.com
000877	新疆天山水泥股份有限公司	新疆维吾尔自治区乌鲁木齐市河北东路1256号天合大厦	830013	www.sinoma-tianshan.cn

(二)上市公司地址一览表(续)
ADDRESS LIST OF LISTED COMPANIES (Continued)

代码 Code	公司名称 Company	地址 Address	邮编 Zip	网站\邮件地址 Web\EMail
000878	云南铜业股份有限公司	云南省昆明市人民东路111号	650102	www. yunnancopper. com
000880	潍柴重机股份有限公司	山东省潍坊市民生东街26号	261001	www. weichaihm. com
000881	中国大连国际合作(集团)股份有限公司	辽宁省大连市西岗区黄河路219号外经贸大厦	116011	www. china - cdig. com
000882	北京华联商厦股份有限公司	北京市大兴区青云店镇祥云路北四条208号创新中心2号楼三层办公区	102605	www. beijing - hualian. com
000883	湖北能源集团股份有限公司	湖北省武汉市徐东大街96号湖北能源集团办公楼	430062	www. hbny. com. cn
000885	河南同力水泥股份有限公司	河南省郑州市农业路41号投资大厦5层	450008	www. tlcement. com
000886	海南高速公路股份有限公司	海南省海口市蓝天路16号高速公路大楼	570203	www. hi - expressway. com
000887	安徽中鼎密封件股份有限公司	安徽省宁国市经济技术开发区	242300	www. zhongdinggroup. com
000888	峨眉山旅游股份有限公司	四川省峨眉山市名山南路41号	614200	www. ems517. com
000889	秦皇岛渤海物流控股股份有限公司	河北省秦皇岛市海港区河北大街146号金原国际商务大厦27层	066000	www. hlsc. com. cn
000890	江苏法尔胜股份有限公司	江苏省江阴市澄江中路165号	214434	www. fasten. com. cn
000892	星美联合股份有限公司	重庆市江北区北城天街15号富力海洋广场2幢1402室	400020	www. chinacfc. com
000893	广州东凌粮油股份有限公司	广东省广州市珠江新城珠江东路32号利通广场29楼	510623	www. dongling. cn
000895	河南双汇投资发展股份有限公司	河南省漯河市双汇路1号双汇大厦	462000	www. shuanghui. net
000897	天津津滨发展股份有限公司	天津市经济技术开发区黄海路98号津滨杰座2区B座420室	300457	www. jbdc. com. cn
000898	鞍钢股份有限公司	辽宁省鞍山市铁西区鞍钢厂区	114021	www. ansteel. com. cn
000899	江西赣能股份有限公司	江西省南昌市高新技术开发区火炬大街199号	330096	www. 000899. com
000900	现代投资股份有限公司	湖南省长沙市芙蓉中路二段279号金源大酒店南楼11层	410007	www. xdtz. net
000901	航天科技控股集团股份有限公司	北京市丰台区科学城海鹰路1号海鹰科技大厦15,16层	150060	simoe@ sina. com
000902	中国服装股份有限公司	北京市朝阳区安贞西里三区26号浙江大厦17层	100029	www. chinagarments. net. cn
000903	昆明云内动力股份有限公司	云南省昆明市经济技术开发区经景路66号	650224	www. yunneidongli. com
000905	厦门港务发展股份有限公司	福建省厦门市湖里区长岸路海天港区联检大楼13楼	361006	www. xmgw. com. cn
000906	物产中拓股份有限公司	湖南省长沙市五一大道235号	410011	www. zmd. com. cn
000908	湖南天一科技股份有限公司	湖南省长沙市雨花区韶山北路338号华盛花园3栋7层天一科技	410007	www. hntane. com
000909	数源科技股份有限公司	浙江省杭州市西湖区教工路1号	310012	www. soyea. com. cn
000910	大亚科技股份有限公司	江苏省丹阳市经济技术开发区金陵西路95号	212300	www. daretechnology. com
000911	南宁糖业股份有限公司	广西壮族自治区南宁市亭洪路48号	530031	www. nnsugar. com
000912	四川泸天化股份有限公司	四川省泸州市纳溪区	646300	www. sclth. com
000913	浙江钱江摩托股份有限公司	浙江省温岭市经济开发区	317500	www. qjmotor. com
000915	山东山大华特科技股份有限公司	山东省济南市经十路17703号华特广场	250061	www. sd - wit. com
000916	华北高速公路股份有限公司	北京市经济技术开发区东环北路9号	100176	www. hbgsgl. com. cn
000917	湖南电广传媒股份有限公司	湖南省长沙市浏阳河大桥东金鹰影视文化城	410003	www. tik. com. cn
000918	嘉凯城集团股份有限公司	湖南省长沙市芙蓉中路279号金源大酒店天麒楼16楼	410007	www. calxon - group. com
000919	金陵药业股份有限公司	江苏省南京市中央路238号金陵药业大厦	210009	www. jlyy000919. com
000920	南方汇通股份有限公司	贵州省贵阳市都拉营	550017	www. southhuiton. com
000921	海信科龙电器股份有限公司	广东省佛山市顺德区容桂区容港路8号	528303	www. kelon. com
000922	哈尔滨电气集团佳木斯电机股份有限公司	黑龙江省佳木斯市前进区光复路766号	154002	www. jemlc. com
000923	河北宣化工程机械股份有限公司	河北省张家口市宣化区东升路21号	075105	www. hbxg. com
000925	浙江众合机电股份有限公司	浙江省杭州市杭大路1号黄龙世纪广场C座5楼	310007	www. 000925. net
000926	湖北福星科技股份有限公司	湖北省汉川市沉湖镇福星街1号	431608	www. chinafxkj. com
000927	天津一汽夏利汽车股份有限公司	天津市西青区中北斜乡李楼南	300380	www. tjfaw. com. cn
000928	中钢集团吉林炭素股份有限公司	吉林省吉林市和平街九号	132002	www. jlts. cn
000929	兰州黄河企业股份有限公司	甘肃省兰州市城关区庆阳路219号金运大厦22层	730030	www. yellowriver. net. cn
000930	中粮生物化学(安徽)股份有限公司	安徽省蚌埠市大庆路73号	233010	www. zlahsh. com
000931	北京中关村科技发展(控股)股份有限公司	北京市朝阳区霄云里3号中关村建设大厦308室	100125	www. centek. com. cn
000932	湖南华菱钢铁股份有限公司	湖南省长沙市天心区湘府西路222号华菱园主楼	410004	www. valin. cn
000933	河南神火煤电股份有限公司	河南省永城市新城区光明路17号	476600	www. shenhuo. com
000935	四川双马水泥股份有限公司	四川省成都市总府路2号时代广场17楼B座	610016	www. cement. com. cn
000936	江苏华西村股份有限公司	江苏省江阴市华士镇华西村	214420	www. jshuaxicun. com
000937	冀中能源股份有限公司	河北省邢台市中兴西大街191号	054000	www. jznygf. com
000938	紫光股份有限公司	北京市海淀区清华大学紫光大楼	100084	www. unis. cn
000939	武汉凯迪电力股份有限公司	湖北省武汉市东湖新技术开发区江夏大道特1号	430223	www. china - kaidi. com
000948	云南南天电子信息产业股份有限公司	云南省昆明市环城东路455号	650041	www. nantian. com. cn
000949	新乡化纤股份有限公司	河南省新乡市凤泉区锦园路1号	453011	www. bailu. com
000950	重庆建峰化工股份有限公司	重庆市涪陵区白涛镇	408601	www. jfhggf. com

(二)上市公司地址一览表(续)
ADDRESS LIST OF LISTED COMPANIES (Continued)

代码 Code	公司名称 Company	地址 Address	邮编 Zip	网站\邮件地址 Web\EMail
000951	中国重汽集团济南卡车股份有限公司	山东省济南市市中区党家庄镇南首	250116	www. jntruck. com
000952	湖北广济药业股份有限公司	湖北省武穴市江堤路 1 号	435400	www. guangjipharm. com
000953	广西河池化工股份有限公司	广西壮族自治区河池市	547007	www. hechihuagong. com. cn
000955	欣龙控股(集团)股份有限公司	海南省海口市龙昆北路 2 号珠江广场帝豪大厦 17 层	570125	www. xinlong - holding. com
000957	中通客车控股股份有限公司	山东省聊城市建设东路 10 号	252000	www. zhongtong. com
000958	石家庄东方热电股份有限公司	河北省石家庄市建华南大街 161 号	050031	www. dfrdjt. com
000959	北京首钢股份有限公司	北京市石景山区石景山路 99 号	100041	www. sggf. com. cn
000960	云南锡业股份有限公司	云南省个旧市金湖东路 121 号云南锡业股份有限公司证券部	661000	www. ytl. com. cn
000961	江苏中南建设集团股份有限公司	江苏省海门市常乐镇中南大厦六楼东座	116031	www. zhongnanconstruction. cn
000962	宁夏东方钽业股份有限公司	宁夏回族自治区石嘴山市大武口区冶金路	753000	www. otic. com. cn
000963	华东医药股份有限公司	浙江省杭州市莫干山路 866 号	310011	www. eastchinapharm. com
000965	天津天保基建股份有限公司	天津市空港经济区西五道 35 号汇津广场 1 号楼 6 楼	300300	www. tbjijian. com
000966	国电长源电力股份有限公司	湖北省武汉市洪山区徐东大街 113 号国电大厦 24 - 29 楼	430066	www. cydl. com. cn
000967	浙江上风实业股份有限公司	浙江省上虞市上浦镇	312375	www. sfgk. com. cn
000968	太原煤气化股份有限公司	山西省太原市和平南路 83 号	030024	www. tymqh. com
000969	安泰科技股份有限公司	北京市海淀区学院南路 76 号	100081	www. atmcn. com
000970	北京中科三环高技术股份有限公司	北京市海淀区中关村东路 66 号甲 1 号楼 27 层	100190	www. san - huan. com. cn
000971	湖北迈亚股份有限公司	湖北省仙桃市仙桃大道西端 19 号万钜国际大厦	433000	www. mai - ya. com
000972	新疆中基实业股份有限公司	新疆维吾尔自治区乌鲁木齐市青年路北一巷 8 号	830002	www. chalkistomato. com
000973	佛山佛塑科技集团股份有限公司	广东省佛山市禅城区汾江中路 85 号	528000	www. fspg. com. cn
000975	南方科学城发展股份有限公司	北京市朝阳区建国门外大街 2 号银泰中心 C 座 2103	100022	975@ scd. cn
000976	广东开平春晖股份有限公司	广东省开平市长沙港口路 10 号	529300	www. my0976. com
000977	浪潮电子信息产业股份有限公司	山东省济南市浪潮路 1036 号	250101	www. inspur. com
000978	桂林旅游股份有限公司	广西壮族自治区桂林市翠竹路 27 - 2 号琴潭汽车客运站大楼 309 房	541002	www. guilintravel. com
000979	中弘控股股份有限公司	安徽省宿州市浍水路 271 号	234023	zhonghong000979@ 163. com
000980	黄山金马股份有限公司	安徽省黄山市歙县经济技术开发区	245200	www. hsjinma. com
000981	银亿房地产股份有限公司	广东省深圳市福田区振华路 56 号兰光大厦	518031	www. languang. com
000982	宁夏中银绒业股份有限公司	宁夏回族自治区灵武市羊绒工业园区中银大道南侧	750400	www. zhongyincashmere. com
000983	山西西山煤电股份有限公司	山西省太原市西矿街 318 号	030053	www. xsmd. com. cn
000985	大庆华科股份有限公司	黑龙江省大庆市高新技术产业开发区建设路 239 号	163316	www. huake. com
000986	佛山华新包装股份有限公司	广东省佛山市季华五路经华大厦 18 楼	528000	www. fshxp. com
000987	广州友谊集团股份有限公司	广东省广州市越秀区环市东路 369 号	510095	www. cgzfs. com
000988	华工科技产业股份有限公司	湖北省武汉市东湖高新技术开发区华工科技产业大厦	430223	www. hgtech. com. cn
000989	九芝堂股份有限公司	湖南省长沙市芙蓉中路一段 129 号	410008	www. hnjzt. com
000990	诚志股份有限公司	江西省南昌市经济开发区玉屏东大街 299 号清华科技园华江大厦	330013	www. chengzhi. com. cn
000992	山东省中鲁远洋渔业股份有限公司	山东省济南市和平路 43 号	250014	zlzqb@ 163. com
000993	福建闽东电力股份有限公司	福建省宁德市环城路 143 号闽东大广场华隆大厦 8 - 10 层	352100	www. mdep. com. cn
000995	甘肃皇台酒业股份有限公司	甘肃省武威市新建路 55 号	733000	www. huangtaichina. com
000996	中国中期投资股份有限公司	北京市朝阳区光华路 14 号中国中期大厦 A 座 6 层	100191	www. cifco996. com
000997	福建新大陆电脑股份有限公司	福建省福州市马尾区儒江西路 1 号新大陆科技园	350015	www. newlandcomputer. com
000998	袁隆平农业高科技股份有限公司	湖南省长沙市车站北路 459 号证券大厦 9 楼	410001	www. lpht. com. cn
000999	华润三九医药股份有限公司	广东省深圳市罗湖区银湖路口(北环大道 1028 号)	518029	www. 999. com. cn
001696	重庆宗申动力机械股份有限公司	重庆市巴南区宗申工业园	400054	www. zsengine. com
001896	河南豫能控股股份有限公司	河南省郑州市农业路东 41 号投资大厦 B 座 8 - 12 层	450008	www. yuneng. com. cn
002001	浙江新和成股份有限公司	浙江省新昌县羽林街道江北路 4 号	312500	www. cnhu. com
002002	江苏金材科技股份有限公司	江苏省扬州市广陵区杭集镇曙光路	225111	www. goldenmaterial. com
002003	浙江伟星实业发展股份有限公司	浙江省临海市花园工业区	317025	www. weixing. cn
002004	重庆华邦制药股份有限公司	重庆市渝北区人和星光大道 69 号	401121	www. huapont. com. cn
002005	广东德豪润达电气股份有限公司	广东省珠海市香洲区唐家湾镇金风路 1 号	519085	www. electech. com. cn
002006	浙江精功科技股份有限公司	浙江省绍兴市柯桥经济开发区柯西工业区鉴湖路 1809 号	312030	www. jgtec. com. cn
002007	华兰生物工程股份有限公司	河南省新乡市华兰大道甲 1 号	453003	www. hualanbio. com
002008	深圳市大族激光科技股份有限公司	广东省深圳市南山区高新科技园深南大道 9988 号	518052	www. hanslaser. com
002009	江苏天奇物流系统工程股份有限公司	江苏省无锡市滨湖区环湖路 287 号双虹园内	214081	www. chinaconveyor. com
002010	浙江传化股份有限公司	浙江省杭州市萧山经济技术开发区	311215	www. transfarchem. com
002011	浙江盾安人工环境设备股份有限公司	浙江省杭州市滨江区西兴工业园区聚园路 8 号	310051	www. dunan. net

(二)上市公司地址一览表(续)
ADDRESS LIST OF LISTED COMPANIES (Continued)

代码 Code	公司名称 Company	地址 Address	邮编 Zip	网站\邮件地址 Web\EMail
002012	浙江凯恩特种材料股份有限公司	浙江省遂昌县妙高镇凯恩路1008号	323300	www. zjkan. com
002013	湖北中航精机科技股份有限公司	湖北省襄樊市高新区追日路8号	441003	www. hapm. cn
002014	黄山永新股份有限公司	安徽省黄山市徽州区徽州东路188号	245061	www. novel. com. cn
002015	江苏霞客环保色纺股份有限公司	江苏省江阴市徐霞客镇马镇东街7号	214406	www. xiakehb. com
002016	广东世荣兆业股份有限公司	广东省珠海市斗门区珠峰大道288号1区17号楼	519180	www. gdsrzy. com
002017	东信和平科技股份有限公司	广东省珠海市南屏科技工业园屏工中路8号	519060	www. eastcompeace. com
002018	安徽华星化工股份有限公司	安徽省马鞍山市和县乌江镇	238251	www. huaxingchem. com
002019	浙江杭州鑫富药业股份有限公司	浙江省临安市锦城街道琴山50号	311300	www. xinfupharm. com
002020	浙江京新药业股份有限公司	浙江省新昌县羽林街道新昌大道东路800号	312500	www. jingxinpharm. com
002021	中捷缝纫机股份有限公司	浙江省玉环县大麦屿街道兴港东路198号	317604	www. zoje. com
002022	上海科华生物工程股份有限公司	上海市钦州北路1189号	200233	www. skhb. com
002023	四川海特高新技术股份有限公司	四川省成都市高新区科园南路1号	610041	www. schtgx. com
002024	苏宁电器股份有限公司	江苏省南京市玄武区苏宁大道1号	210042	www. cnsuning. com
002025	贵州航天电器股份有限公司	贵州省贵阳市361信箱4分箱	550009	www. gzhtdq. com. cn
002026	山东威达机械股份有限公司	山东省文登市□山镇中韩路2号	264414	www. weidapeacock. com
002027	七喜控股股份有限公司	广东省广州市黄埔区埔南路63号	510760	www. hedy. com. cn
002028	思源电气股份有限公司	上海市闵行区华宁路3399号	201108	www. sieyuan. com
002029	福建七匹狼实业股份有限公司	福建省晋江市金井镇南工业区	362251	www. septwolves. com
002030	中山大学达安基因股份有限公司	广东省广州市高新技术开发区科学城香山路19号	510665	www. daangene. com
002031	广东巨轮模具股份有限公司	广东省揭东经济开发试验区5号路中段	515500	www. greatoo. com
002032	浙江苏泊尔股份有限公司	浙江省杭州市高新技术产业区江晖路1772号 苏泊尔大厦19楼	310051	www. supor. com. cn
002033	丽江玉龙旅游股份有限公司	云南省丽江市古城区香格里大道转台东侧丽江玉龙旅游大楼	674100	www. yulongtour. com
002034	浙江美欣达印染集团股份有限公司	浙江省湖州市美欣达路588号	313000	www. mizuda. net
002035	中山华帝燃具股份有限公司	广东省中山市小榄镇工业大道南华园路1号	528416	www. vatti. com. cn
002036	宁波宜科科技实业股份有限公司	浙江省宁波市鄞州区雅源南路501号	315153	www. yakgroup. com
002037	贵州久联民爆器材发展股份有限公司	贵州省贵阳市宝山北路213号	550002	www. julianfazhan. com
002038	北京双鹭药业股份有限公司	北京市海淀区碧桐园一号楼	100049	www. slpharm. com. cn
002039	贵州黔源电力股份有限公司	贵州省贵阳市都司高架桥46号黔源大厦	550002	www. gzqydl. cn
002040	南京港股份有限公司	江苏省南京市下关区江边路19号	210011	www. nj - port. com
002041	山东登海种业股份有限公司	山东省莱州市城山路农科院南邻	261448	www. denghai. com
002042	华孚色纺股份有限公司	广东省深圳市福田区滨河大道5022号联合广场B座14楼	518033	www. huafuyarn. com
002043	德华兔宝宝装饰新材股份有限公司	浙江省德清县武康镇临溪街588号	313218	www. tubaobao. com
002044	江苏三友集团股份有限公司	江苏省南通市人民东路218号	226008	www. sanyougroup. com
002045	国光电器股份有限公司	广东省广州市花都区新华镇镜湖大道8号	510800	www. ggec. com. cn
002046	洛阳轴研科技股份有限公司	河南省洛阳市涧西区吉林路	471039	www. zys. com. cn
002047	深圳成霖洁具股份有限公司	广东省深圳市南山区科技南十路航天科技创新研究院A座七楼	518057	www. szcl. com. cn
002048	宁波华翔电子股份有限公司	浙江省象山县西周镇象西开发区	315722	www. nbhx. com. cn
002049	同方国芯电子股份有限公司	河北省玉田县无终西街3129号	064100	www. jingyuan. com
002050	浙江三花股份有限公司	浙江省新昌县七星街道下礼泉	312500	www. zjshc. com
002051	中工国际工程股份有限公司	北京市海淀区丹棱街3号	100080	www. camce. com. cn
002052	深圳市同洲电子股份有限公司	广东省深圳市南山区高新科技园北区彩虹科技大厦六楼	518057	www. coship. com
002053	云南盐化股份有限公司	云南省昆明市官渡区春城路276号	650200	www. ynyh. com
002054	广东德美精细化工股份有限公司	广东省佛山市顺德区广珠公路海尾段	528305	www. dymatic. com
002055	深圳市得润电子股份有限公司	广东省深圳市光明新区光明街道三十三路9号得润电子工业园	518107	www. deren. com. cn
002056	横店集团东磁股份有限公司	浙江省东阳市横店工业区东磁大厦	322118	www. chinadmegc. com
002057	中钢集团安徽天源科技股份有限公司	安徽省马鞍山市经济技术开发区红旗南路51号	243000	www. ty - magnet. com
002058	上海威尔泰工业自动化股份有限公司	上海市虹中路263号	201103	dm@ welltech. com. cn
002059	云南旅游股份有限公司	云南省昆明市白龙路世博园	650224	www. expo99km. com
002060	广东水电二局股份有限公司	广东省广州市天河区珠江新城华明路9号华普广场西塔21层	510623	www. gdsdej. com
002061	浙江江山化工股份有限公司	浙江省江山市景星东路38号	324100	www. jiangshanchem. com
002062	宏润建设集团股份有限公司	上海市龙漕路200弄28号	200235	www. chinahongrun. com
002063	远光软件股份有限公司	广东省珠海市科技创新海岸远光软件园	519085	www. ygsoft. com
002064	浙江华峰氨纶股份有限公司	浙江省瑞安经济开发区开发区大道1788号	325200	www. spandex. com. cn
002065	东华软件股份公司	北京市海淀区知春路紫金数码园东华合创大厦16层	100190	www. dhcc. com. cn
002066	瑞泰科技股份有限公司	北京市朝阳区管庄东里建材院主楼四层	100024	www. bjruitai. com

(二)上市公司地址一览表(续)
ADDRESS LIST OF LISTED COMPANIES (Continued)

代码 Code	公司名称 Company	地址 Address	邮编 Zip	网站\邮件地址 Web\EMail
002067	浙江景兴纸业股份有限公司	浙江省平湖市曹桥镇	314214	www. jxpaper. com. cn
002068	江西黑猫炭黑股份有限公司	江西省景德镇市历尧	333000	www. jx - blackcat. com
002069	獐子岛集团股份有限公司	辽宁省大连市中山区人民路人寿大厦 17 层	116001	www. zhangzidao. com
002070	福建众和股份有限公司	福建省莆田市秀屿区西许工业区 5—8 号	351152	www. zhonghe. com
002071	江苏宏宝五金股份有限公司	江苏省张家港市大新镇 128 号	215636	www. hongbao. com
002072	山东德棉股份有限公司	山东省德州顺河西路 18 号	253002	www. textiledm. com
002073	软控股份有限公司	山东省青岛市郑州路 43 号	266045	www. mesnac. com
002074	江苏东源电器集团股份有限公司	江苏省南通市通州区十总镇东源大道 1 号	226341	www. jsdydq. com
002075	江苏沙钢股份有限公司	江苏省张家港市经济开发区	215600	www. shaganggf. com
002076	广东雪莱特光电科技股份有限公司	广东省佛山市南海区狮山工业科技工业园 A 区	528225	www. cnlight. com
002077	江苏大港股份有限公司	江苏省镇江新区大港通港路 1 号物流信息中心办公室	212132	www. dggf. cn
002078	山东太阳纸业股份有限公司	山东省兖州市友谊路 1 号	272100	www. sunpapergroup. com
002079	苏州固锝电子股份有限公司	江苏省苏州市新区狮山路 199 号新地中心 19 楼	215002	www. goodark. com
002080	中材科技股份有限公司	北京市海淀区板井路 69 号商务中心写字楼 12Fa	100097	www. sinomatech. com
002081	苏州金螳螂建筑装饰股份有限公司	浙江省苏州市西环路 888 号	215004	www. goldmantis. com
002082	浙江栋梁新材股份有限公司	浙江省湖州市八里店镇	313008	www. dongliang. com. cn
002083	孚日集团股份有限公司	山东省潍坊市高密市孚日街 1 号	261500	www. sunvim. com
002084	广州海鸥卫浴用品股份有限公司	广东省广州市番禺区沙头街禺山西路 363 号联邦工业城内	511400	www. seagullgroup. cn
002085	浙江万丰奥威汽轮股份有限公司	浙江省新昌县城关镇新昌工业区	312500	www. wfaw. com. cn
002086	山东东方海洋科技股份有限公司	山东省烟台市莱山区澳柯玛大街 18 号	264003	www. yt - fishery. com
002087	河南新野纺织股份有限公司	河南省新野县城关镇书院路 15 号	473500	www. xinye - tex. com
002088	山东鲁阳股份有限公司	山东省淄博市沂源县沂河路 11 号	256120	www. luyangwool. com
002089	苏州新海宜通信科技股份有限公司	浙江省苏州市工业园区泾茂路 168 号新海宜科技园	215021	www. nsu. com. cn
002090	江苏金智科技股份有限公司	江苏省南京市江宁经济技术开发区将军大道 100 号	211100	www. wiscom. com. cn
002091	江苏国泰国际集团国贸股份有限公司	江苏省张家港市人民中路 65 号国泰时代广场 A 座 24 楼	215600	www. gtiggm. com
002092	新疆中泰化学股份有限公司	新疆维吾尔自治区乌鲁木齐市西山路 78 号	830009	www. zthx. com
002093	国脉科技股份有限公司	福建省福州市马尾区江滨东大道 116 号	350015	www. guomaitech. com
002094	青岛金王应用化学股份有限公司	山东省青岛市香港中路 18 号福泰广场 B 座 25 楼	266012	www. chinakingking. com
002095	浙江网盛生意宝股份有限公司	浙江省杭州市莫干山路 187 号易盛大厦 12F	310012	www. chinanetsun. com
002096	湖南南岭民用爆破器材股份有限公司	湖南省双牌县泷泊镇双北路 6 号	425202	www. hnnlmb. com
002097	山河智能装备股份有限公司	湖南省长沙市经济技术开发区漓湘中路 16 号	410100	www. sunward. com. cn
002098	福建浔兴拉链科技股份有限公司	福建省晋江市深沪乌漏沟东工业区	362246	www. sbszipper. com. cn
002099	浙江海翔药业股份有限公司	浙江省台州市椒江区外沙支路 100 号	318000	www. hisoar. com
002100	新疆天康畜牧生物技术股份有限公司	新疆乌鲁木齐市高新区长春南路 528 号天康企业大厦 11 层	830011	www. tcsw. com. cn
002101	广东鸿图科技股份有限公司	广东省高要市金渡世纪大道 168 号	526108	www. ght - china. com
002102	福建冠福现代家用股份有限公司	福建省泉州市德化县浔中镇土坂村	362500	www. guanfu. com
002103	广博集团股份有限公司	浙江省宁波市鄞州区石□街道车何广博工业园	315153	www. guangbo. net
002104	恒宝股份有限公司	江苏省丹阳市横塘工业区	212355	www. hengbao. com
002105	深圳信隆实业股份有限公司	广东省深圳市龙华新区龙华办事处龙发路 65 号	518109	www. hlcorp. com. cn
002106	深圳莱宝高科技股份有限公司	广东省深圳市南山区高新技术产业园区朗山二路 9 号	518057	www. laibao. com. cn
002107	山东沃华医药科技股份有限公司	山东省潍坊市高新区梨园街 519 号	261205	www. wohua. cn
002108	沧州明珠塑料股份有限公司	河北省沧州市新华西路 43 号	061001	www. cz - mz. com
002109	陕西兴化化学股份有限公司	陕西省兴平市东城区	713100	www. snxhchem. com
002110	福建三钢闽光股份有限公司	福建省三明市梅列区工业中路群工三路	365000	www. sgmg. com. cn
002111	威海广泰空港设备股份有限公司	山东省威海市古寨南路 160 号	264200	www. guangtai. com. cn
002112	三变科技股份有限公司	浙江省三门海游镇平安路 167 号	317100	www. sanbian. cn
002113	湖南天润实业控股股份有限公司	湖南省岳阳市九华山二号办公楼 3 楼	414000	www. trfz. com
002114	云南罗平锌电股份有限公司	云南省曲靖市罗平县罗雄镇九龙大道南段	655800	www. lpxdgf. cn
002115	三维通信股份有限公司	浙江省杭州市杭州市火炬大道 581 号	310012	www. sunwave. com. cn
002116	中国海诚工程科技股份有限公司	上海市宝庆路 21 号	200031	www. haisum. com
002117	东港股份有限公司	山东省济南市山大北路 23 号	250100	www. tungkong. com. cn
002118	吉林紫鑫药业股份有限公司	吉林省长春市南关区东头道街 1 号	135300	www. jilinzixin. com. cn
002119	宁波康强电子股份有限公司	浙江省宁波市鄞州投资创业中心金源路 988 号	315105	www. kangqiang. com
002120	宁波新海电气股份有限公司	浙江省宁波市慈溪市浒山街道北三环东路 239 号	315300	www. xinhaigroup. com
002121	深圳市科陆电子科技股份有限公司	广东省深圳市南山区高新技术产业园南区 T2 栋五楼	518057	www. szclou. com

(二)上市公司地址一览表(续)
ADDRESS LIST OF LISTED COMPANIES (Continued)

代码 Code	公司名称 Company	地址 Address	邮编 Zip	网站\邮件地址 Web\EMail
002122	天马轴承集团股份有限公司	浙江省杭州市石祥路 208 号	310015	www. zjtmb. com
002123	荣信电力电子股份有限公司	辽宁省鞍山市高新区鞍千路 261 号	114044	www. rxpe. com
002124	宁波天邦股份有限公司	上海市松江区松卫北路 665 号企福天地 9 楼	315400	www. tianbang. com
002125	湘潭电化科技股份有限公司	湖南省湘潭市滴水埠	411131	www. chinaemd. com
002126	浙江银轮机械股份有限公司	浙江省天台县福溪街道交通运输机械工业园区	317200	www. yinlun. com
002127	江苏新民纺织科技股份有限公司	江苏省苏州市吴江区盛泽镇五龙路 22 号	215228	www. xmtex. com
002128	内蒙古霍林河露天煤业股份有限公司	内蒙古自治区霍林郭勒市哲里木大街(霍矿珠斯花区)	029200	www. zdhm. com. cn
002129	天津中环半导体股份有限公司	天津市新技术产业园区华苑产业区(环外)海泰东路 12 号	300384	www. tjsemi. com
002130	深圳市沃尔核材股份有限公司	广东省深圳市坪山新区兰景北路沃尔工业园	518118	www. woer. com
002131	浙江利欧股份有限公司	浙江省温岭市工业城中心大道	317503	www. chinapumps. com
002132	河南恒星科技股份有限公司	河南省巩义市伊洛北路 121 号	451251	www. hengxingchinese. com
002133	广宇集团股份有限公司	浙江省杭州市平海路 8 号	310006	www. cosmosgroup. com. cn
002134	天津普林电路股份有限公司	天津市空港物流加工区航海路 53 号	300308	www. toppcb. com
002135	浙江东南网架股份有限公司	浙江省杭州市萧山区衙前镇周林新村浙江东南网架股份有限公司	311205	www. dongnanwangjia. com
002136	安徽安纳达钛业股份有限公司	安徽省铜陵市铜官大道	244000	www. andty. com
002137	深圳市实益达科技股份有限公司	广东省深圳市龙岗区宝龙六路实益达科技园	518116	www. sz - seastar. com
002138	深圳顺络电子股份有限公司	广东省深圳市宝安区观澜街道大富苑工业区顺络观澜工业园	518110	www. sunlordinc. com
002139	深圳拓邦股份有限公司	广东省深圳市宝安区石岩梨园工业区拓邦工业园	518108	www. topband - e. com
002140	东华工程科技股份有限公司	安徽省合肥市望江东路 70 号	230024	www. chinaecec. com
002141	广东蓉胜超微线材股份有限公司	广东省珠海市三灶科技工业园机场西路 681 号	519040	www. ronsen. com. cn
002142	宁波银行股份有限公司	浙江省宁波市中山东路 294 号	315040	www. nbcb. com. cn
002143	四川高金食品股份有限公司	四川省遂宁市滨江南路 666 号	629001	www. gaojin. com. cn
002144	宏达高科控股股份有限公司	浙江省海宁市许村镇建设路 118 号	314409	www. zjhongda. com. cn
002145	中核华原钛白股份有限公司	甘肃省兰州市 508 信箱甲 33 号	732850	www. tioxhua. com
002146	荣盛房地产发展股份有限公司	河北省廊坊市新开路 239 号	065000	www. risesun. cn
002147	马鞍山方圆回转支承股份有限公司	安徽省马鞍山市经济技术开发区超山西路	243052	www. masfy. com
002148	北京北纬通信科技股份有限公司	北京市海淀区首体南路 22 号国兴大厦五层	100044	www. bisp. com
002149	西部金属材料股份有限公司	陕西省西安市经济技术开发区泾渭工业园西金路西段 15 号	710201	www. c - wmm. com
002150	江苏通润装备科技股份有限公司	江苏省常熟市海虞镇周行通港工业开发区	215517	www. tongrunindustries. com
002151	北京北斗星通导航技术股份有限公司	北京市海淀区上地信息产业基地三街 9 号金隅嘉华大厦 A 座 10 层	100085	www. navchina. com
002152	广州广电运通金融电子股份有限公司	广东省广州市萝岗区科学城科林路 9 号	510663	www. grgbanking. com
002153	北京中长石基信息技术股份有限公司	北京市海淀区复兴路甲 65 号 - A11 层	100036	www. shijinet. com. cn
002154	浙江报喜鸟服饰股份有限公司	浙江省永嘉县瓯北镇报喜鸟工业区	325105	www. bxn. com
002155	湖南辰州矿业股份有限公司	湖南省沅陵县官庄镇	419607	www. hncmi. com
002156	南通富士通微电子股份有限公司	江苏省南通市崇川路 288 号	226006	www. fujitsu - nt. com
002157	江西正邦科技股份有限公司	江西省南昌市高新技术开发区艾溪湖一路 569 号	330096	www. zhengbang. com
002158	上海汉钟精机股份有限公司	上海市金山区枫泾镇亭枫公路 8289 号	201501	www. hanbell. com. cn
002159	武汉三特索道集团股份有限公司	湖北省武汉市武昌区八一路 483 号 1 号楼	430072	www. sante. com. cn
002160	江苏常铝铝业股份有限公司	江苏省常熟市古里镇白茆西	215532	www. alcha. com
002161	深圳市远望谷信息技术股份有限公司	广东省深圳市南山区高新技术产业园区南区 T2 栋 B 座 3 层	518057	www. invengo. cn
002162	上海斯米克控股股份有限公司	上海市闵行区浦江镇三鲁公路 2121 号	201112	www. cimic. com
002163	中航三鑫股份有限公司	广东省深圳市南山区南海大道新保辉大厦 17 楼	518054	www. sanxinglass. com
002164	宁波东力传动设备股份有限公司	浙江省宁波市江北工业区荪湖路 1 号	315033	www. donly. com. cn
002165	南京红宝丽股份有限公司	江苏省南京市高淳县经济开发区双高路 29 号	211300	www. hongbaoli. com
002166	桂林莱茵生物科技股份有限公司	广西壮族自治区桂林市临桂县临桂镇秧塘工业园	541199	www. layn. com. cn
002167	广东东方锆业科技股份有限公司	广东省汕头市澄海区莱美路宇田科技园	515821	www. orientzr. com
002168	深圳市惠程电气股份有限公司	广东省深圳市大工业区(龙岗坪山)兰景北路惠程科技工业厂区	518118	www. hifuture. com
002169	广州智光电气股份有限公司	广东省广州市黄埔区云埔工业区埔南路 51 号	510760	www. gzzg. com. cn
002170	深圳市芭田生态工程股份有限公司	广东省深圳市南山区科技园科苑路 3 号 4 楼 6 楼	518057	www. batian. com. cn
002171	安徽精诚铜业股份有限公司	安徽省芜湖市九华北路 8 号	241008	www. jcty. cn
002172	江苏澳洋科技股份有限公司	江苏省张家港市杨舍镇塘市镇中路 018 号	215618	www. aykj. cn
002173	千足珍珠集团股份有限公司	浙江省诸暨市山下湖镇珍珠工业园区	311804	www. shanxiahupearl. cn
002174	梅花伞业股份有限公司	福建省晋江市东石镇金瓯工业区	362271	www. susino. com
002175	桂林广陆数字测控股份有限公司	广西壮族自治区桂林市国家高新区五号区	541004	www. guanglu. com. cn
002176	江西特种电机股份有限公司	江西省宜春市环城南路 581 号	336000	www. jiangte. com. cn

(二)上市公司地址一览表(续)
ADDRESS LIST OF LISTED COMPANIES (Continued)

代码 Code	公司名称 Company	地址 Address	邮编 Zip	网站\邮件地址 Web\EMail
002177	广州御银科技股份有限公司	广东省广州市天河区五山路248号金山大厦2605房	510640	www. kingteller. com. cn
002178	上海延华智能科技(集团)股份有限公司	上海市西康路1255号普陀科技大厦六楼	200060	www. chinaforwards. com
002179	中航光电科技股份有限公司	河南省洛阳市涧西区浅井南路60号	471003	www. jonhon. cn
002180	珠海万力达电气股份有限公司	广东省珠海市高新区科技创新海岸科技一路万力达继保科技园	519085	www. zhwld. com
002181	广东广州日报传媒股份有限公司	广东省广州市东风中路437号越秀城市广场南塔3001房	510030	www. gdcncm. com
002182	南京云海特种金属股份有限公司	江苏省南京市溧水县经济开发区秀山东路9号	211200	www. rsm. com. cn
002183	深圳市怡亚通供应链股份有限公司	广东省深圳市深南中路国际文化大厦27楼	518033	www. eascs. com
002184	上海海得控制系统股份有限公司	上海市闵行区漕河泾开发区浦江高科技园新骏环路777号	201114	www. hite. com. cn
002185	天水华天科技股份有限公司	甘肃省天水市秦州区双桥路14号	741000	www. tshtkj. com
002186	中国全聚德(集团)股份有限公司	北京市西城区前门西河沿217号	100051	www. quanjude. com. cn
002187	广州市广百股份有限公司	广东省广州市越秀区西湖路12号	510030	www. grandbuy. com. cn
002188	浙江新嘉联电子股份有限公司	浙江省嘉善县经济开发区东升路36号	314100	www. newjialian. com
002189	利达光电股份有限公司	河南省南阳市工业南路508号	473003	www. lida - oe. com
002190	四川成飞集成科技股份有限公司	四川省成都市青羊区日月大道666号一栋	610091	www. cac - citc. com. cn
002191	深圳劲嘉彩印集团股份有限公司	广东省深圳市南山区文心二路万商大厦六层	518054	www. jinjia. com
002192	路翔股份有限公司	广东省广州市天河北路890号9楼	510635	www. luxiang. cn
002193	山东济宁如意毛纺织股份有限公司	山东省济宁市高新区如意工业园	272073	www. shandongruyi. com
002194	武汉凡谷电子技术股份有限公司	湖北省武汉市江夏区藏龙岛科技园九凤街5号	430200	www. fingu. com
002195	上海海隆软件股份有限公司	上海市徐汇区宜山路700号普天信息产业园2号楼12楼	200233	www. hyron. com
002196	浙江方正电机股份有限公司	浙江省丽水市天宁工业区24号	323000	www. fdm. com. cn
002197	深圳市证通电子股份有限公司	广东省深圳市光明新区松白路甲子塘证通电子产业园	518132	www. szzt. com. cn
002198	广东嘉应制药股份有限公司	广东省梅州市东升工业园B区	514021	www. gdjyzy. com. cn
002199	浙江东晶电子股份有限公司	浙江省金华市宾虹西路555号	321017	www. ecec. com. cn
002200	云南绿大地生物科技股份有限公司	云南省昆明市经济技术开发区经浦路6号	650217	www. yngreen. com
002201	江苏九鼎新材料股份有限公司	江苏省如皋市中山东路1号	226500	www. cjdg. com
002202	新疆金风科技股份有限公司	新疆维吾尔自治区乌鲁木齐市经济技术开发区上海路107号	830026	www. goldwind. cn
002203	浙江海亮股份有限公司	浙江省诸暨市店口镇工业区	311835	www. hailiang. com
002204	大连华锐重工集团股份有限公司	辽宁省大连市西岗区八一路169号	116013	www. dhidcw. com
002205	新疆国统管道股份有限公司	新疆维吾尔自治区乌鲁木齐市林泉西路765号	831407	www. xjgt. com
002206	浙江海利得新材料股份有限公司	浙江省海宁市马桥镇经编园区内	314419	www. halead. com
002207	新疆准东石油技术股份有限公司	新疆维吾尔自治区克拉玛依市光明东路17号	834000	www. zygf. com. cn
002208	合肥城建发展股份有限公司	安徽省合肥市长江中路319号仁和大厦23-24层	230061	www. hucd. cn
002209	广州达意隆包装机械股份有限公司	广东省广州市萝岗区云埔一路23号	510530	www. tech - long. com
002210	深圳市飞马国际供应链股份有限公司	广东省深圳市福田区深南大道7008号阳光高尔夫大厦2601室	518040	www. fmscm. com
002211	江苏宏达新材料股份有限公司	江苏省扬中市明珠广场	212200	www. hongda - chemical. com
002212	广东南洋电缆集团股份有限公司	广东省汕头市珠津工业区珠津二街1号	515041	www. nanyangcable. com
002213	深圳市特尔佳科技股份有限公司	广东省深圳市宝安区观澜高新技术产业园特尔佳观澜厂区	518106	www. terca. cn
002214	浙江大立科技股份有限公司	浙江省杭州市高新技术开发区(滨江)滨康路639号	310053	www. dali - tech. com
002215	深圳诺普信农化股份有限公司	广东省深圳市宝安区西乡水库路113号	518102	www. noposion. com
002216	郑州三全食品股份有限公司	河南省郑州市综合投资区长兴路中段	450044	www. sanquan. com
002217	山东联合化工股份有限公司	山东省沂源县城东风路36号	256120	www. lianhechem. com. cn
002218	深圳市拓日新能源科技股份有限公司	广东省深圳市南山区侨香路6060号香年广场A栋8楼	518053	www. topraysolar. com
002219	甘肃独一味生物制药股份有限公司	四川省成都市锦江工业开发区金石路456号	610063	www. duyiwei. com
002220	大连天宝绿色食品股份有限公司	辽宁省大连市金州区拥政街道三里村624号	116100	www. cn - tianbao. com
002221	东华能源股份有限公司	江苏省南京市仙林大道徐庄软件园紫气路1号	215634	www. chinadhe. com
002222	福建福晶科技股份有限公司	福建省福州市鼓楼区软件大道89号福州软件园F区9号楼福晶科技园	350003	www. castech. com
002223	江苏鱼跃医疗设备股份有限公司	江苏省丹阳市云阳工业园(振新路南)	212300	www. yuyue. com. cn
002224	浙江三力士橡胶股份有限公司	浙江省绍兴市县柯岩街道余渚村	312031	www. v - belt. com
002225	濮阳濮耐高温材料(集团)股份有限公司	河南省濮阳县西环路中段	457100	www. punai. com
002226	安徽江南化工股份有限公司	安徽省合肥市怀宁路1639号平安大厦17层	230022	www. ahjnhg. com
002227	深圳奥特迅电力设备股份有限公司	广东省深圳市南山区高新技术产业园南区高新南一道29号	518057	www. atc - a. com
002228	厦门合兴包装印刷股份有限公司	福建省厦门市同安区同集北路556号	361100	www. hxpp. com. cn
002229	福建鸿博印刷股份有限公司	福建省福州市金山开发区金达路136号	350002	www. hb - print. com. cn
002230	安徽科大讯飞信息科技股份有限公司	安徽省合肥市望江西路666号 科大讯飞语音产业基地	230088	www. iflytek. com
002231	奥维通信股份有限公司	辽宁省沈阳市浑南新区高歌路6号	110179	www. syallwin. com

(二)上市公司地址一览表(续)
ADDRESS LIST OF LISTED COMPANIES (Continued)

代码 Code	公司名称 Company	地址 Address	邮编 Zip	网站\邮件地址 Web\EMail
002232	启明信息技术股份有限公司	吉林省长春市净月经济开发区百合街启明软件园	130122	www. qm. cn
002233	广东塔牌集团股份有限公司	广东省蕉岭县蕉城镇塔牌大厦	514100	www. tapai. com
002234	山东民和牧业股份有限公司	山东省蓬莱南关路 2 - 3 号	265600	www. minhe. cn
002235	厦门安妮股份有限公司	福建省厦门市集美区杏林锦园南路 99 号	361022	www. anne. com. cn
002236	浙江大华技术股份有限公司	浙江省杭州市滨江区滨安路 1187 号	310053	www. dahuatech. com
002237	山东恒邦冶炼股份有限公司	山东省烟台市牟平区水道镇	264109	www. hbyl. cn
002238	深圳市天威视讯股份有限公司	广东省深圳市福田区彩田路 6001 号	518036	www. topway. com. cn
002239	江苏金飞达服装股份有限公司	江苏省南通市通州经济开发区世纪大道 288 号	226300	www. kfield. com. cn
002240	广东威华股份有限公司	广东省广州市天河北路 183 号大都会广场 17 楼	510620	www. weihuaonline. com
002241	歌尔声学股份有限公司	山东省潍坊市高新技术产业开发区东方路 268 号	261031	www. goertek. com
002242	九阳股份有限公司	浙江省杭州市经济技术开发区 22 号大街 52 号	310018	www. joyoung. com. cn
002243	深圳市通产丽星股份有限公司	广东省深圳市坂田五和南路 49 号坂田生产厂	518112	www. beautystar. cn
002244	杭州滨江房产集团股份有限公司	浙江省杭州市庆春东路 38 号	310016	www. binjiang. com. cn
002245	江苏澳洋顺昌股份有限公司	江苏省张家港市新泾中路 10 号	215618	www. aucksun. com
002246	四川北方硝化棉股份有限公司	四川省成都市锦江区工业园三色路 209 号火炬动力港 A 区 8 栋 9 楼	610063	www. sn - nc. com
002247	浙江帝龙新材料股份有限公司	浙江省临安玲珑工业区环南路 1958 号	311301	www. dilong. cc
002248	威海华东数控股份有限公司	山东省威海市经济技术开发区环山路 698 号	264205	www. huadongcnc. com
002249	中山大洋电机股份有限公司	广东省中山市西区沙朗第三工业区	528411	www. broad - ocean. com. cn
002250	联化科技股份有限公司	浙江省台州市黄岩区劳动北路总商会大厦 17 楼	318020	www. lianhetech. com
002251	步步高商业连锁股份有限公司	湖南省湘潭市韶山西路 309 号步步高大厦	411100	www. bbg. com. cn
002252	上海莱士血液制品股份有限公司	上海市闵行区北斗路 55 号	200245	www. raas - corp. com
002253	四川川大智胜软件股份有限公司	四川省成都市武科东一路七号	610045	www. wisesoft. com. cn
002254	烟台泰和新材料股份有限公司	山东省烟台市经济技术开发区黑龙江路 10 号	264006	www. tayho. com. cn
002255	苏州海陆重工股份有限公司	江苏省张家港市杨舍镇人民西路 1 号省经济开发区	215600	www. hailu - boiler. cn
002256	深圳市彩虹精细化工股份有限公司	广东省深圳市宝安区石岩镇上屋彩虹工业城	518108	www. 7cf. com
002258	利尔化学股份有限公司	四川省绵阳市经济技术开发区	621000	www. lierchem. com
002259	四川升达林业产业股份有限公司	四川省成都市锦江区东华正街 42 号	610016	www. shengdawood. com
002260	广东伊立浦电器股份有限公司	广东省佛山市南海区松岗松夏工业园工业大道西	528234	www. elecpro. com
002261	拓维信息系统股份有限公司	湖南省长沙市桐梓坡西路 298 号	410205	www. talkweb. com. cn
002262	江苏恩华药业股份有限公司	江苏省徐州市民主南路 69 号	221009	www. nhwa - group. com
002263	浙江大东南股份有限公司	浙江省诸暨市城西工业区千禧路 5 号	311800	www. chinaddn. com
002264	福建新华都购物广场股份有限公司	福建省福州市鼓楼区福新路 28 号阳光城 3 期四楼。	350003	www. nhd - mart. com
002265	云南西仪工业股份有限公司	云南省昆明市西山区海口镇山冲	650114	www. ynxygy. com
002266	浙江富春江水电设备股份有限公司	浙江省桐庐县富春江镇红旗畈工业功能区	311504	www. zhefu. cn
002267	陕西省天然气股份有限公司	陕西省西安市经济技术开发区 A1 区	710016	www. shaanxigas. com
002268	成都卫士通信息产业股份有限公司	四川省成都市高新技术产业开发区云华路 88 号	610095	www. westone. com. cn
002269	上海美特斯邦威服饰股份有限公司	上海市浦东新区康桥镇康桥东路 800 号	201315	www. metersbonwe. com
002270	山东法因数控机械股份有限公司	山东省济南市天辰大街 389 号	250101	www. fincm. com
002271	北京东方雨虹防水技术股份有限公司	北京市朝阳区高碑店北路康家园 4 号楼	100123	www. yuhong. com. cn
002272	四川川润股份有限公司	四川省成都市郫县现代工业港港北六路 85 号	611743	www. chuanrun. com
002273	浙江水晶光电科技股份有限公司	浙江省台州市椒江区星星电子产业区 A5 号(洪家后高桥村)	318015	www. crystal - optech. com
002274	江苏华昌化工股份有限公司	江苏省张家港市金港镇保税区扬子江国际化学工业园南海路 1 号	215634	www. huachangchem. cn
002275	桂林三金药业股份有限公司	广西壮族自治区桂林市金星路 1 号	541004	www. sanjin. com. cn
002276	浙江万马电缆股份有限公司	浙江省临安经济开发区南环路 88 号	311305	www. wanma - cable. cn
002277	湖南友谊阿波罗商业股份有限公司	湖南省长沙市芙蓉区八一路 1 号	410001	www. your - mart. cn
002278	上海神开石油化工装备股份有限公司	上海市闵行区浦星公路 1769 号	201114	www. shenkai. com
002279	北京久其软件股份有限公司	北京市经济技术开发区西环中路 6 号	100176	www. jiuqi. com. cn
002280	杭州新世纪信息技术股份有限公司	浙江省杭州市滨江区南环路 3766 号	310053	www. nci. com. cn
002281	武汉光迅科技股份有限公司	湖北省武汉市江夏区藏龙岛开发区潭湖路 1 号	430205	www. accelink. com
002282	博深工具股份有限公司	河北省石家庄市高新技术产业开发区海河道 10 号	050035	www. bosuntools. com
002283	天润曲轴股份有限公司	山东省文登市天润路 2 - 13 号	264400	www. tianrun. com
002284	浙江亚太机电股份有限公司	浙江省杭州市萧山区亚太路 1399 号	311203	www. apg. cn
002285	深圳世联地产顾问股份有限公司	广东省深圳市罗湖区深南东路 5047 号深圳发展银行大厦 13 楼	518001	www. worldunion. com. cn
002286	保龄宝生物股份有限公司	山东省禹城市高新开发区东外环路 1 号	251200	www. blb - cn. com
002287	西藏奇正藏药股份有限公司	西藏自治区林芝地区八一镇泉州路 1 号	860000	www. cheezheng. com. cn

(二)上市公司地址一览表(续)
ADDRESS LIST OF LISTED COMPANIES (Continued)

代码 Code	公司名称 Company	地址 Address	邮编 Zip	网站\邮件地址 Web\EMail
002288	广东超华科技股份有限公司	广东省梅县雁洋镇松坪村	514759	www. chaohuatech. com
002289	深圳市宇顺电子股份有限公司	广东省深圳市南山区高新技术产业园区中区 M-6 栋	518057	www. szsuccess. com. cn
002290	苏州禾盛新型材料股份有限公司	浙江省苏州市工业园区后戴街 108 号	215121	www. szhssm. com. cn
002291	佛山星期六鞋业股份有限公司	广东省佛山市南海区桂城科技园(简平路)B-3 号	528200	www. st-sat. com
002292	广东奥飞动漫文化股份有限公司	广东省广州市珠江新城临江大道 5 号保利中心 10 楼	510623	www. gdalpha. com
002293	罗莱家纺股份有限公司	江苏省南通市经济技术开发区星湖大道 1699 号	226009	www. luolai. com. cn
002294	深圳信立泰药业股份有限公司	广东省深圳市福田区深南大道 6009 号绿景广场 B 座 37 层	518040	www. salubris. cn
002295	广东精艺金属股份有限公司	广东省佛山市顺德区北口镇西海工业区	528311	www. jingyimetal. com
002296	河南辉煌科技股份有限公司	河南省郑州市高新技术开发区科学大道 74 号	450001	www. hhkj. cn
002297	湖南博云新材料股份有限公司	湖南省长沙市岳麓区雷锋大道 346 号	410205	www. hnboyun. com. cn
002298	安徽鑫龙电器股份有限公司	安徽省芜湖市经济技术开发区电器部件园(九华北路 118 号)	241008	www. ah-xinlong. com
002299	福建圣农发展股份有限公司	福建省光泽县十里铺圣农总部办公大楼	354100	www. sunnercn. com
002300	福建南平太阳电缆股份有限公司	福建省南平市工业路 102 号	353000	www. npcable. com
002301	深圳市齐心文具股份有限公司	广东省深圳市南山区深南大道高新科技园南区 W2-A7 楼	518051	www. comix. com. cn
002302	新疆西部建设股份有限公司	新疆维吾尔自治区乌鲁木齐市西虹东路 456 号腾飞大厦 12 楼	830063	www. west-construction. com
002303	深圳市美盈森环保科技股份有限公司	广东省深圳市宝安区光明新陂头村美盈森厂区 A 栋	518107	www. szmys. com
002304	江苏洋河酒厂股份有限公司	江苏省宿迁市洋河中大街 118 号	223800	www. chinayanghe. com
002305	武汉南国置业股份有限公司	湖北省武汉市汉口解放大道 387 号	430034	www. langold. com. cn
002306	北京湘鄂情股份有限公司	北京市定慧寺甲 2 号	100007	www. xeq. com. cn
002307	新疆北新路桥集团股份有限公司	新疆乌鲁木齐市高新区高新街 217 号盈科广场 A 座 16-17 层	830011	www. xjbxlq. com
002308	广东威创视讯科技股份有限公司	广东省广州市高新技术产业开发区彩频路 6 号	510663	www. vtron. com
002309	中利科技集团股份有限公司	江苏省常熟市东南经济开发区常昆路 8 号	215542	www. zhongli. com
002310	北京东方园林股份有限公司	北京市朝阳区北苑家园绣菊园 7 号楼	100012	www. orientscape. com
002311	广东海大集团股份有限公司	广东省广州市番禺区迎宾路 730 号天安科技创新大厦 213	511400	www. haid. com. cn
002312	成都三泰电子实业股份有限公司	四川省成都市蜀汉西路 42 号	610091	www. isantai. com
002313	深圳日海通讯技术股份有限公司	广东省深圳市南山区科苑路清华信息港综合楼一层 107 号	518057	www. sunseagroup. com
002314	雅致集成房屋股份有限公司	广东省深圳市南山区高新技术产业园区高新南 12 路九洲电器大厦 5 楼	518057	www. szyazhi. com
002315	焦点科技股份有限公司	江苏省南京市高新开发区星火路软件大厦 A 座 12F	210061	www. focuschina. com
002316	深圳键桥通讯技术股份有限公司	广东省深圳市南山区深南路高新技术工业村 R3A-6 层	518057	www. keybridge. com. cn
002317	广东众生药业股份有限公司	广东省东莞市石龙镇西湖工业区信息产业园	523325	www. zspcl. com
002318	浙江久立特材科技股份有限公司	浙江省湖州市双林镇镇西	313012	www. jiuli. com
002319	珠海市乐通化工股份有限公司	广东省珠海市金鼎官塘乐通工业园	519085	www. letongink. com
002320	海南海峡航运股份有限公司	海南省海口市滨海大道东方洋大厦第七层	570311	www. hnss. net. cn
002321	河南华英农业发展股份有限公司	河南省潢川县跃进东路 308 号	465150	www. hua-ying. com
002322	宁波理工监测科技股份有限公司	浙江省宁波市保税南区曹娥江路 22 号	315806	www. lgom. com. cn
002323	江苏中联电气股份有限公司	江苏省盐城市青年西路 88 号	224011	www. zl-electronic. com
002324	上海普利特复合材料股份有限公司	上海市青浦工业园区新业路 558 号	201707	www. pret. com. cn
002325	深圳市洪涛装饰股份有限公司	广东省深圳市罗湖区泥岗西洪涛路 17 号	518029	www. szhongtao. cn
002326	浙江永太科技股份有限公司	浙江省化学原料药基地临海园区	317016	www. yongtaitech. com
002327	深圳市富安娜家居用品股份有限公司	广东省深圳市南山区创业南南油大道西路自行车加工厂 1 栋	518054	www. fuanna. com. cn
002328	上海新朋实业股份有限公司	上海市青浦区华新镇华隆路 1698 号	201708	www. xinpeng. com
002329	广西皇氏甲天下乳业股份有限公司	广西壮族自治区南宁市科园大道 66 号	530007	www. gxhsry. com
002330	山东得利斯食品股份有限公司	山东省诸城市昌城镇驻地	262216	www. delisi. com. cn
002331	安徽皖通科技股份有限公司	安徽省合肥市高新区皖水路 589 号	230088	www. wantong-tech. net
002332	浙江仙琚制药股份有限公司	浙江省仙居县仙药路 1 号	317300	www. xjpharma. com
002333	苏州罗普斯金铝业股份有限公司	浙江省苏州市相城区阳澄湖中路 31 号	215131	www. lpsk. com. cn
002334	深圳市英威腾电气股份有限公司	广东省深圳市南山区龙井高发科技工业园 4 号厂房	518055	www. invt. com. cn
002335	厦门科华恒盛股份有限公司	福建省厦门市软件园二期望海路 65 号北楼	361008	www. kehua. com. cn
002336	人人乐连锁商业集团股份有限公司	广东省深圳市南山区前海路心语家园裙楼二层	518052	www. renrenle. cn
002337	天津赛象科技股份有限公司	天津市华苑新技术产业园区(环外)海泰发展四道 9 号	300384	www. chinarpm. com
002338	长春奥普光电技术股份有限公司	吉林省长春市经济技术开发区营口路 588 号	130033	www. up-china. com
002339	积成电子股份有限公司	山东省济南市华阳路 69 号留学人员创业园 1 号楼 6 层	250100	www. ieslab. com. cn
002340	深圳市格林美高新技术股份有限公司	广东省深圳市宝安中心区兴华路南侧荣超滨海大厦 A 栋 20 层 2008 房	518101	www. gemhi-tech. com
002341	深圳市新纶科技股份有限公司	广东省深圳市南山区高新区科技南十二路曙光大厦 9 楼	518057	www. szselen. com
002342	巨力索具股份有限公司	河北省保定市巨力路	072550	www. julisling. com

(二)上市公司地址一览表(续)
ADDRESS LIST OF LISTED COMPANIES (Continued)

代码 Code	公司名称 Company	地址 Address	邮编 Zip	网站\邮件地址 Web\EMail
002343	浙江禾欣实业集团股份有限公司	浙江省嘉兴市经济开发区东方路1568号禾欣工业园	314003	www. hexin - puleather. com
002344	海宁中国皮革城股份有限公司	浙江省海宁市海州西路201号	314400	www. zgpgc. com
002345	广东潮宏基实业股份有限公司	广东省汕头市龙湖区龙新工业区龙新五街四号潮宏基工业园	515041	www. chjchina. com
002346	上海柘中建设股份有限公司	上海市奉贤区浦卫公路50号	201402	www. ch - zzcc. com
002347	安徽泰尔重工股份有限公司	安徽省马鞍山市经济技术开发区超山路669号	243000	www. taiergroup. com
002348	广东高乐玩具股份有限公司	广东省普宁市占陇加工区振如大厦	515321	www. goldlok. com
002349	精华制药集团股份有限公司	江苏省南通市港闸经济开发区兴泰路9号	226005	www. ntjhzy. com
002350	北京科锐配电自动化股份有限公司	北京市海淀区上地创业路8号3号楼4层	100085	www. creat - da. com. cn
002351	深圳市漫步者科技股份有限公司	广东省深圳市宝安区公明街道长圳社区长兴工业城第15-16、22-23栋	518132	www. edifier. com
002352	马鞍山鼎泰稀土新材料股份有限公司	安徽省马鞍山市当涂工业园	243100	www. dingtaicn. com
002353	烟台杰瑞石油服务集团股份有限公司	山东省烟台市莱山区澳柯玛大街7号	264003	www. jereh. com
002354	大连科冕木业股份有限公司	辽宁省庄河市昌盛街道工业园区	116400	www. kemianwood. com
002355	山东兴民钢圈股份有限公司	山东省龙口市经济开发区	265716	www. xingmin. com
002356	深圳浩宁达仪表股份有限公司	广东省深圳市南山区侨香路东方科技园华科大厦六楼	518053	www. szhnd. com
002357	四川富临运业集团股份有限公司	四川省成都市府青路二段18号新1号	610051	www. scflyy. cn
002358	河南森源电气股份有限公司	河南省长葛市人民路北段	461500	www. hnsyec. com
002359	山东齐星铁塔科技股份有限公司	山东省邹平县开发区会仙二路	256200	www. qxtt. cn
002360	山西同德化工股份有限公司	山西省河曲县文笔镇焦尾城大茂口	036500	www. tondchem. com
002361	安徽神剑新材料股份有限公司	安徽省芜湖市经济技术开发区桥北工业园	241008	www. shen - jian. com
002362	汉王科技股份有限公司	北京市海淀区东北旺西路8号5号楼三层	100193	www. hanwang. com. cn
002363	山东隆基机械股份有限公司	山东省龙口市外向型经济开发区	265700	www. longjigroup. cn
002364	杭州中恒电气股份有限公司	浙江省杭州市高新区之江科技工业园东信大道69号	310053	www. hzzh. com
002365	潜江永安药业股份有限公司	湖北省潜江市经济开发区广泽大道2号	433132	www. chinataurine. com
002366	四川丹甫制冷压缩机股份有限公司	四川省青神县黑龙镇	620461	www. scdanfu. cn
002367	康力电梯股份有限公司	江苏省吴江市(芦墟)临沪经济开发区88号	215213	www. canny - elevator. com
002368	太极计算机股份有限公司	北京市海淀区北四环中路211号软件楼六层证券部	100083	www. taiji. com. cn
002369	深圳市卓翼科技股份有限公司	广东省深圳市南山区西丽平山民企科技园5栋	518055	www. zowee. com. cn
002370	浙江亚太药业股份有限公司	浙江省绍兴市县云集路1152号	312030	www. ytyaoye. com
002371	北京七星华创电子股份有限公司	北京市朝阳区酒仙桥东路1号	100015	www. sevenstar. com. cn
002372	浙江伟星新型建材股份有限公司	浙江省临海经济开发区	317000	www. china - pipes. com
002373	北京联信永益科技股份有限公司	北京市东城区广渠家园10号楼	100022	www. surekam. com
002374	山东丽鹏股份有限公司	山东省烟台市牟平区姜格庄街道办事处丽鹏路1号	264114	www. lp. com. cn
002375	浙江亚厦装饰股份有限公司	浙江省杭州市望江东路299号冠盛大厦	310008	www. yashazs. com
002376	山东新北洋信息技术股份有限公司	山东省威海市火炬高技术产业开发区火炬路169号	264209	www. newbeiyang. com. cn
002377	湖北国创高新材料股份有限公司	湖北省武汉市东湖开发区武大科技园武大园三路八号	430223	www. guochuang. com. cn
002378	崇义章源钨业股份有限公司	江西省赣州市崇义县城塔下	341300	www. zy - tungsten. com
002379	山东鲁丰铝箔股份有限公司	山东省博兴县滨博大街1568号	256500	www. loften. com. cn
002380	南京科远自动化集团股份有限公司	江苏省南京市江宁经济技术开发区西门子路27号	211100	www. sciyon. com
002381	浙江双箭橡胶股份有限公司	浙江省桐乡市洲泉镇晚村	314513	www. doublearrow. net
002382	山东蓝帆塑胶股份有限公司	山东省淄博市齐鲁化学工业区清田路21号	255414	www. bluesail. cn
002383	北京合众思壮科技股份有限公司	北京市朝阳区酒仙桥北路甲10号204号楼	100015	www. unistrong. com
002384	苏州东山精密制造股份有限公司	浙江省苏州市吴中区东山镇凤凰山路8号	215107	www. sz - dsbj. com
002385	北京大北农科技集团股份有限公司	北京市海淀区中关村大街27号中关村大厦14层	100080	www. dbn. com. cn
002386	宜宾天原集团股份有限公司	四川省宜宾市下江北	644004	www. ybty. com
002387	黑牛食品股份有限公司	广东省汕头市潮汕路金园工业城内9A5A6	515064	www. blackcow. cn
002388	深圳市新亚电子制程股份有限公司	广东省深圳市福田区华强北路赛格广场33层3310A	518031	www. sunyes. cn
002389	浙江南洋科技股份有限公司	浙江省台州市经济开发区开发大道388号	318000	www. nykj. cc
002390	贵州信邦制药股份有限公司	贵州省贵阳市白云经济开发区信邦大道227号	550014	www. xinbang. com
002391	江苏长青农化股份有限公司	江苏省扬州市江都区浦头镇江灵路1号	225218	www. jscq. com
002392	北京利尔高温材料股份有限公司	北京市昌平区小汤山工业园	102211	www. bjlirr. com
002393	天津力生制药股份有限公司	天津市南开区黄河道491号	300111	www. lishengpharma. com
002394	江苏联发纺织股份有限公司	江苏省海安县城东镇恒联路88号	226600	www. lianfa. cn
002395	无锡双象超纤材料股份有限公司	江苏省无锡市新区鸿山街道后宅中路188号	214145	www. sxcxgf. com
002396	福建星网锐捷通讯股份有限公司	福建省福州市金山大道618号橘园洲星网锐捷科技园	350002	www. star - net. cn
002397	湖南梦洁家纺股份有限公司	湖南省长沙市高新技术产业开发区麓谷产业基地长川路2号	410205	www. mendale. com

(二)上市公司地址一览表(续)
ADDRESS LIST OF LISTED COMPANIES (Continued)

代码 Code	公司名称 Company	地址 Address	邮编 Zip	网站\邮件地址 Web\EMail
002398	厦门市建筑科学研究院集团股份有限公司	福建省厦门市思明区湖滨南路62号	361004	www. xmabr. com
002399	深圳市海普瑞药业股份有限公司	广东省深圳市南山区松坪山郎山路21号	518057	www. hepalink. com
002400	广东省广告股份有限公司	广东省广州市越秀区东风东路745号之二	510080	www. gdadc. com
002401	中海网络科技股份有限公司	上海市浦东新区民生路600号	200135	www. cnshippingnt. com
002402	深圳和而泰智能控制股份有限公司	广东省深圳市高新南区深圳航天科技创新研究院大厦D座10楼	518057	www. szhittech. com
002403	浙江爱仕达电器股份有限公司	浙江省温岭市经济开发区科技路2号	317500	www. chinaasd. com
002404	浙江嘉欣丝绸股份有限公司	浙江省嘉兴市中山东路88号丝绸大楼	314000	www. jxsilk. cn
002405	北京四维图新科技股份有限公司	北京市朝阳区曙光西里甲5号凤凰置地广场A座写字楼16层	100028	www. navinfo. com
002406	许昌远东传动轴股份有限公司	河南省许昌市北郊尚集镇	461111	www. yodonchina. com
002407	多氟多化工股份有限公司	河南省焦作市中站区焦克路	454191	www. dfdchem. com
002408	淄博齐翔腾达化工股份有限公司	山东省淄博市临淄区胶厂南路1号	255438	www. qxtdgf. com
002409	江苏雅克科技股份有限公司	江苏省宜兴市经济开发区荆溪北路	214203	www. yokechem. com
002410	广联达软件股份有限公司	北京市海淀区东北旺西路8号院中关村软件园甲18号楼广联达大厦	100193	www. glodon. com
002411	江苏九九久科技股份有限公司	江苏省如东县马塘镇建设路40号	226401	www. jjjkj. com. cn
002412	湖南汉森制药股份有限公司	湖南省益阳市银城南路	413000	www. hansenzy. com
002413	江苏常发制冷股份有限公司	江苏省常州市武进区礼嘉镇建东村建华路南	213176	www. changfazl. com
002414	武汉高德红外股份有限公司	湖北省武汉市洪山区书城路26号	430070	www. wuhan - guide. com
002415	杭州海康威视数字技术股份有限公司	浙江省杭州市滨江区东流路700号海康威视制造基地1号楼6楼	310052	www. hikvision. com
002416	深圳市爱施德股份有限公司	广东省深圳市福田区泰然大道东泰然劲松大厦20F	518040	www. aisidi. com
002417	福建三元达通讯股份有限公司	福建省福州市鼓楼区软件大道89号福州软件园产业基地二期7#楼	350003	www. sunnada. com
002418	浙江康盛股份有限公司	浙江省淳安县千岛湖镇康盛路268号	311700	www. kasun. cn
002419	天虹商场股份有限公司	广东省深圳市福田区福中一路1016号地铁大厦20 - 24层	518026	www. rainbow. cn
002420	广州毅昌科技股份有限公司	广东省广州市高新技术产业开发区科学城科丰路29号	510663	www. echom. com
002421	深圳达实智能股份有限公司	广东省深圳市南山区高新技术产业园达实智能大厦	518057	www. chn - das. com
002422	四川科伦药业股份有限公司	四川省成都市青羊区百花西路36号	610071	www. kelun. com
002423	中原特钢股份有限公司	河南省济源市承留镇小寨村	454685	www. zssw. com
002424	贵州百灵企业集团制药股份有限公司	贵州省安顺市经济技术开发区西航大道	561000	www. gzbl. com
002425	凯撒(中国)股份有限公司	广东省汕头市龙湖珠津工业区珠津1街3号凯撒工业城	515041	www. kaiser. com. cn
002426	苏州胜利精密制造科技股份有限公司	浙江省苏州市高新区浒关工业园	215151	www. vicsz. com
002427	浙江尤夫高新纤维股份有限公司	浙江省湖州市和孚镇工业园区	313017	www. unifull. com
002428	云南临沧鑫圆锗业股份有限公司	云南省昆明市人民中路都市名园A座6层	650031	www. sino - ge. com
002429	深圳市兆驰股份有限公司	广东省深圳市福田区彩田路3069号星河世纪大厦A座31 - 32楼	518026	www. szmtc. com. cn
002430	杭州杭氧股份有限公司	浙江省 杭州市 下城区 中山北路592号 弘元大厦	310014	www. hangyang. com
002431	棕榈园林股份有限公司	广东省广州市黄埔大道西638号广东农信大厦18层	510627	www. palm - la. com
002432	天津九安医疗电子股份有限公司	天津市南开区雅安道金平路3号	300190	www. jiuan. com
002433	广东太安堂药业股份有限公司	广东省汕头市金园工业区11R2 - 2片区第1、2座	515021	www. taiantang. net
002434	浙江万里扬变速器股份有限公司	浙江省金华市宾虹西路3999号	321025	www. zjwly. com
002435	长江润发机械股份有限公司	江苏省张家港市金港镇镇山东路	215631	http://www. cjrfjx. com
002436	深圳市兴森快捷电路科技股份有限公司	广东省深圳市南山区深南路科技园工业厂房25栋1段3层	518057	www. chinafastprint. com
002437	哈尔滨誉衡药业股份有限公司	黑龙江省哈尔滨市呼兰区利民经济技术开发区北京路29号	150025	www. gloria. cc
002438	江苏神通阀门股份有限公司	江苏省启东市南阳工业区	226232	www. stfm. cn
002439	北京启明星辰信息技术股份有限公司	北京市海淀区东北旺西路8号中关村软件园21号启明星辰大厦	100193	www. venustech. com. cn
002440	浙江闰土股份有限公司	浙江省上虞市市民大道1009号财富广场1号楼闰土大厦	312368	www. runtuchem. com
002441	众业达电气股份有限公司	广东省汕头市衡山路62号	515000	www. zyd. cn
002442	龙星化工股份有限公司	河北省沙河市东环路龙星街1号	054100	www. hb - lx. com. cn
002443	浙江金洲管道科技股份有限公司	浙江省湖州市二里桥路57号	313000	www. chinakingland. com
002444	杭州巨星科技股份有限公司	浙江省杭州市江干区九环路35号	310019	www. greatstartools. com
002445	江阴中南重工股份有限公司	江苏省江阴市高新技术开发园金山路	214437	www. znhi. com. cn
002446	广东盛路通信科技股份有限公司	广东省佛山市三水区西南工业园进业2路4号	528100	www. shenglu. com
002447	大连壹桥海洋苗业股份有限公司	辽宁省大连市瓦房店市炮台镇鲍鱼岛村	116021	www. dlyiqiao. com
002448	河南省中原内配股份有限公司	河南省孟州市韩愈大街146号	454750	www. hnzynp. com
002449	佛山市国星光电股份有限公司	广东省佛山市国星光电股份有限公司	528000	www. nationstar. com
002450	北京康得新复合材料股份有限公司	北京市昌平区昌平科技园区振兴路26号	102200	www. kangdexin. com
002451	上海摩恩电气股份有限公司	上海市浦东新区龙东大道5901号	201201	www. morncable. com
002452	湖南长高高压开关集团股份公司	湖南省高科技食品工业基地金星大道西侧	410219	www. gykg. cn

(二)上市公司地址一览表(续)
ADDRESS LIST OF LISTED COMPANIES (Continued)

代码 Code	公司名称 Company	地址 Address	邮编 Zip	网站\邮件地址 Web\EMail
002453	苏州天马精细化学品股份有限公司	浙江省苏州市吴中区木渎镇花苑东路 199 - 1 号	215101	www. tianmachem. com
002454	上海加冷松芝汽车空调股份有限公司	上海市莘庄工业区华宁路 4999 号	201108	www. shsongz. com. cn
002455	无锡百川化工股份有限公司	江苏省江阴市云亭镇工业园区建设路 55 号	214422	www. bcchem. com
002456	深圳欧菲光科技股份有限公司	广东省深圳市宝安区公明街道松白公路华发路段欧菲光科技园	518106	www. o - film. com
002457	宁夏青龙管业股份有限公司	宁夏回族自治区银川市高新区创新园 41 号楼	750002	www. qlgd. com. cn
002458	山东益生种畜禽股份有限公司	山东省烟台市芝罘区朝阳街 80 号	264000	www. yishenggufen. com
002459	秦皇岛天业通联重工股份有限公司	河北省秦皇岛市经济技术开发区天山北路 3 号	066004	www. tianyetolian. com
002460	江西赣锋锂业股份有限公司	江西省新余市经济开发区龙腾路	338000	www. ganfenglithium. com
002461	广州珠江啤酒股份有限公司	广东省广州市海珠区新港东路磨碟沙大街 118 号	510308	www. zhujiangbeer. com
002462	嘉事堂药业股份有限公司	北京市海淀区昆明湖南路 11 号 1 号楼	100195	www. cachet. com. cn
002463	沪士电子股份有限公司	江苏省昆山市黑龙江北路 55 号	215301	www. wuscn. com
002464	昆山金利表面材料应用科技股份有限公司	江苏省昆山市经济技术开发区昆嘉路 1098 号	215300	www. kebdt. com
002465	广州海格通信集团股份有限公司	广东省广州市高新技术产业开发区科学城海云路 88 号	510663	www. haige. com
002466	四川天齐锂业股份有限公司	四川省射洪县太和镇城北	629200	www. likunda - china. com
002467	二六三网络通信股份有限公司	北京市朝阳区和平里东土城路 14 号建达大厦 16 层	100013	www. net263. com
002468	浙江艾迪西流体控制股份有限公司	浙江省玉环县机电工业园区	317600	www. idcgroup. com. cn
002469	山东三维石化工程股份有限公司	山东省淄博市临淄区炼厂中路 22 号	255434	www. sdsunway. com. cn
002470	山东金正大生态工程股份有限公司	山东省临沭县兴大西街 19 号	276700	www. kingenta. com
002471	江苏中超电缆股份有限公司	江苏省宜兴市西郊工业园振丰东路 999 号	214242	www. zcdlgf. com
002472	浙江双环传动机械股份有限公司	浙江省玉环县机电工业园区 1 - 14 号	317600	www. gearsnet. com
002473	宁波圣莱达电器股份有限公司	浙江省宁波市江北区金山路 298 号	315033	www. nbslt. com
002474	福建榕基软件股份有限公司	福建省福州市鼓楼区软件大道 89 号 A 区 15 座	350003	www. rongji. com
002475	立讯精密工业股份有限公司	广东省深圳市宝安区西乡镇洲石路翻身工业厂房 G1(1 - 3 层)	518126	www. luxshare. com. cn
002476	山东宝莫生物化工股份有限公司	山东省东营市东营区西四路 892 号	257081	www. slcapam. com
002477	雏鹰农牧集团股份有限公司	河南省新郑市薛店镇世纪大道	451162	www. chu - ying. com
002478	江苏常宝钢管股份有限公司	江苏省常州市延陵东路 558 号	213018	www. cbsteeltube. com
002479	浙江富春江环保热电股份有限公司	浙江省富阳市灵桥镇春永路 188 号	311418	www. zhefuet. com
002480	成都市新筑路桥机械股份有限公司	四川省成都市四川新津工业园区	611430	www. xinzhu. com
002481	烟台双塔食品股份有限公司	山东省招远市金岭镇寨里	265404	www. shuangtafensi. com
002482	深圳广田装饰集团股份有限公司	广东省深圳市罗湖区沿河北路 1003 号京基东方都会大厦 1 - 2 层	518003	www. szgt. com
002483	江苏润邦重工股份有限公司	江苏省南通市经济技术开发区振兴西路 9 号	226010	www. jiangsurhi. com
002484	南通江海电容器股份有限公司	江苏省通州市平潮镇通扬南路 79 号	226361	www. jianghai. com
002485	希努尔男装股份有限公司	山东省诸城市东环路 58 号	262200	www. sinoer. com
002486	上海嘉麟杰纺织品股份有限公司	上海市金山区亭林镇亭枫公路 1918 号	201504	www. challenge - 21c. com
002487	辽宁大金重工股份有限公司	辽宁省阜新市新邱区新邱大街 155 号	123005	www. dajin. cn
002488	浙江金固股份有限公司	浙江省富阳市富春街公园西路 1181 号	311400	www. jgwheel. com
002489	浙江永强集团股份有限公司	浙江省临海市前江南路 1 号	317004	www. yotrio. com
002490	山东墨龙石油机械股份有限公司	山东省寿光市文圣街 999 号	262700	www. molonggroup. com
002491	江苏通鼎光电股份有限公司	江苏省吴江市震泽镇八都经济开发区小平大道 8 号	215233	www. tdgd. com. cn
002492	珠海恒基达鑫国际化工仓储股份有限公司	广东省珠海市吉大水湾路 368 号南油大酒店玻璃楼 3 楼	519050	www. winbase - tank. com
002493	荣盛石化股份有限公司	浙江省杭州市萧山区益农镇红阳路 98 号	311247	www. cnrspc. com
002494	华斯农业开发股份有限公司	河北省肃宁县尚村镇	062350	www. huasiag. com
002495	广东佳隆食品股份有限公司	广东省普宁市池尾工业区上寮园 256 幢 0138 号	515343	www. gdjlfood. com
002496	江苏辉丰农化股份有限公司	江苏省大丰市人民南路 90 号	224100	www. hfagro. com
002497	四川雅化实业集团股份有限公司	四川省雅安市雨城区陇西路 20 号	625000	www. scyahua. com
002498	青岛汉缆股份有限公司	山东省青岛市崂山区九水东路 628 号	266102	www. hanhe - cable. com
002499	科林环保装备股份有限公司	江苏省苏州工业园区通园路 210 号	215222	www. kelin - china. com
002500	山西证券股份有限公司	山西省太原市府西街 69 号山西国际贸易中心东塔楼	030002	www. i618. com. cn;www. sxzq. com
002501	吉林利源铝业股份有限公司	吉林省辽源市民营经济开发区友谊工业园区	136200	www. liyuanlvye. com
002502	骅威科技股份有限公司	广东省汕头市澄海区澄华工业区玉亭路	515800	www. huaweitoys. com
002503	东莞市搜于特服装股份有限公司	广东省东莞市道□镇昌平第二工业区第一栋	523170	www. celucasn. com
002504	江苏东光微电子股份有限公司	江苏省宜兴市新街百合工业园区	214205	www. jsdgme. com
002505	湖南大康牧业股份有限公司	湖南省怀化市鹤城区鸭嘴岩工业园 3 栋	418009	www. dakangmuye. com
002506	上海超日太阳能科技股份有限公司	上海市奉贤区南桥镇杨王经济园区旗港路 738 号	201406	www. chaorisolar. com
002507	重庆市涪陵榨菜集团股份有限公司	重庆市涪陵区体育南路 29 号	408000	www. flzc. com

(二)上市公司地址一览表(续)
ADDRESS LIST OF LISTED COMPANIES (Continued)

代码 Code	公司名称 Company	地址 Address	邮编 Zip	网站\邮件地址 Web\EMail
002508	杭州老板电器股份有限公司	浙江省杭州市余杭区余杭经济开发区临平大道592号	311100	www. robam. com
002509	天广消防股份有限公司	福建省南安市成功科技工业区	362300	www. tianguang. com
002510	天津汽车模具股份有限公司	天津市空港经济区航天路77号	300308	www. tqm. com. cn
002511	中顺洁柔纸业股份有限公司	广东省中山市东升镇坦背胜龙村	528411	www. zhongshungroup. com
002512	中山达华智能科技股份有限公司	广东省中山市小榄镇泰丰工业区水怡南路9号	528415	www. twh. com. cn
002513	江苏蓝丰生物化工股份有限公司	江苏省新沂经济开发区苏化路1号	221400	www. jslanfeng. com
002514	苏州宝馨科技实业股份有限公司	浙江省苏州市高新区浒墅关经济开发区新亭路10号	215151	www. boamax. com
002515	金字火腿股份有限公司	浙江省金华市工业园区金帆街1000号	321016	www. jinzichina. com
002516	江苏旷达汽车织物集团股份有限公司	江苏省常州市武进区雪堰镇旷达路1号	213179	www. kuangdacn. com
002517	泰亚鞋业股份有限公司	福建省泉州市经济技术开发区清□园区美泰路36号	362005	www. taiya. hk
002518	深圳科士达科技股份有限公司	广东省深圳市南山区高新北区软件园1栋4楼401、402室	518057	www. kstar. com. cn
002519	江苏银河电子股份有限公司	江苏省张家港市塘桥镇南环路188号	215611	www. yinhe. com
002520	浙江日发数码精密机械股份有限公司	浙江省新昌县七星街道日发数码科技园	312500	www. rifapm. com
002521	山东齐峰特种纸业股份有限公司	山东省淄博市临淄朱台镇朱台路22号	255432	www. qifeng. cn
002522	浙江众成包装材料股份有限公司	浙江省嘉善县经济开发区柳溪路	314100	www. zjzhongda. com
002523	株洲天桥起重机股份有限公司	湖南省株洲市石峰区田心北门	412001	www. tqcc. cn
002524	光正钢结构股份有限公司	新疆维吾尔自治区乌鲁木齐市经济技术开发区上海路105号	830026	www. gzss. cc
002526	山东矿机集团股份有限公司	山东省昌乐县经济开发区矿机工业园	262400	www. skj. cc
002527	上海新时达电气股份有限公司	上海市嘉定区南翔镇新勤路289号	201802	www. stepelevator. com
002528	深圳英飞拓科技股份有限公司	广东省深圳市宝安区观澜高新技术产业园英飞拓厂房	518110	www. infinova. com. cn
002529	福建海源自动化机械股份有限公司	福建省闽侯县荆溪镇铁岭北路2号	350101	www. haiyuan - group. com
002530	江苏丰东热技术股份有限公司	江苏省大丰市经济开发区南翔西路333号	224100	www. fengdong. com
002531	天顺风能(苏州)股份有限公司	江苏省太仓市经济开发区宁波东路28号	215400	www. titanwind. com. cn
002532	新界泵业集团股份有限公司	浙江省温岭市大溪镇大洋城工业区	317525	www. shimge. com
002533	金杯电工股份有限公司	湖南省长沙市湖南环保科技产业园新兴路159号	410116	www. gold - cup. cn
002534	杭州锅炉集团股份有限公司	浙江省杭州市下城区东新路245号	310004	www. chinaboilers. com
002535	林州重机集团股份有限公司	河南省林州市河顺镇申村	456561	www. lzzj. com
002536	河南省西峡汽车水泵股份有限公司	河南省西峡县工业大道	474500	www. xixia - waterpump. com
002537	青岛海立美达股份有限公司	山东省青岛市即墨市青威路1626号	266200	www. haili. com. cn
002538	安徽省司尔特肥业股份有限公司	安徽省宁国经济技术开发区	242300	www. sierte. com
002539	成都市新都化工股份有限公司	四川省成都市新都工业开发区南二路	610500	www. shindoo. com
002540	江苏亚太轻合金科技股份有限公司	江苏省无锡市新区坊兴路8号	214111	www. apalt. com
002541	安徽鸿路钢结构(集团)股份有限公司	安徽省合肥市双凤工业区	231131	www. hong - lu. com
002542	中化岩土工程股份有限公司	北京市大兴区北京市大兴工业开发区奥宇大厦711室	102600	www. cge. com. cn
002543	广东万和新电气股份有限公司	广东省佛山市顺德高新区(容桂)建业中路13号	528305	www. vanward. com
002544	广州杰赛科技股份有限公司	广东省广州市新港中路381号杰赛科技大楼1503室	510310	www. chinagci. com
002545	青岛东方铁塔股份有限公司	山东省胶州市广州北路318号	266300	www. qddftt. cn
002546	南京新联电子股份有限公司	江苏省南京市江宁经济技术开发区利源北路66号	211100	www. xldz. com
002547	苏州春兴精工股份有限公司	浙江省苏州市工业园区唯亭镇金陵东路120号	215121	www. chunxing - group. com
002548	深圳市金新农饲料股份有限公司	广东省深圳市宝安区公明镇将石塘下围	518106	www. safeed. com. cn
002549	湖南凯美特气体股份有限公司	湖南省岳阳市七里山	414003	www. china - kmt. cn
002550	常州千红生化制药股份有限公司	江苏省常州市新北区长江中路90号	213022	www. qhsh. com. cn
002551	深圳市尚荣医疗股份有限公司	广东省深圳市龙岗区宝龙5路2号尚荣科技工业园1号厂房2楼	518116	www. glory - medical. com. cn
002552	宝鼎重工股份有限公司	浙江省杭州市余杭区塘栖镇工业园区内	311106	www. bd - zg. com
002553	江苏南方轴承股份有限公司	江苏省常州市武进高新技术产业开发区龙翔路9号	213164	www. nf - bearings. com
002554	华油惠博普科技股份有限公司	北京市海淀区马甸东路17号金澳国际(中冶置业大厦)12层	100088	www. china - hbp. com
002555	芜湖顺荣汽车部件股份有限公司	安徽省芜湖市南陵县经济开发区	241300	www. shunrong. cn
002556	安徽辉隆农资集团股份有限公司	安徽省合肥市祁门路1777号辉隆大厦	230022	www. ahamp. com
002557	洽洽食品股份有限公司	安徽省合肥市经济技术开发区莲花路	230601	www. qiaqiafood. com
002558	重庆新世纪游轮股份有限公司	重庆市南岸区江南大道8号万达广场1栋5层	400060	www. centuryrivercruises. com
002559	江苏亚威机床股份有限公司	江苏省扬州市江都区黄海南路仙城工业园	225200	www. yawei. cc
002560	河南通达电缆股份有限公司	河南省偃师市史家湾工业区	471922	www. hntddl. com
002561	上海徐家汇商城股份有限公司	上海市肇嘉浜路1068号	200030	www. xjh - sc. com
002562	兄弟科技股份有限公司	浙江省海宁市周王庙镇联民村蔡家石桥3号	314407	www. brother. com. cn
002563	浙江森马服饰股份有限公司	上海市闵行区莲花南路2689号	201108	www. semirbiz. com

(二)上市公司地址一览表(续)
ADDRESS LIST OF LISTED COMPANIES (Continued)

代码 Code	公司名称 Company	地址 Address	邮编 Zip	网站\邮件地址 Web\EMail
002564	张家港化工机械股份有限公司	江苏省张家港市金港镇后塍澄杨路 20 号	215631	www. zhanghuaji. com
002565	上海绿新包装材料科技股份有限公司	上海市普陀区真陈路 200 号	200331	www. luxinevotech. com
002566	吉林省集安益盛药业股份有限公司	吉林省集安市文化东路 17 - 20 号	134200	www. yisheng - pharm. com
002567	唐人神集团股份有限公司	湖南省株洲市国家高新技术产业开发区栗雨工业园	412007	www. tangrenshen. com. cn
002568	上海百润香精香料股份有限公司	上海市康桥工业区康桥东路 558 号	201319	www. bairun. net
002569	浙江步森服饰股份有限公司	浙江省诸暨市枫桥镇步森大道 419 号	311811	www. busen. cn
002570	浙江贝因美科工贸股份有限公司	浙江省杭州市滨江区南环路 3758 号	310007	www. beingmate. com
002571	安徽德力日用玻璃股份有限公司	安徽省滁州市凤阳县工业园	233121	www. deliglass. com
002572	索菲亚家居股份有限公司	广东省广州市增城市新塘镇宁西工业园	511358	www. suofeiya. com. cn
002573	北京国电清新环保技术股份有限公司	北京市海淀区西八里庄路 69 号人民政协报大厦 10 层	100142	www. qingxin. com. cn
002574	浙江明牌珠宝股份有限公司	浙江省绍兴市县福全工业区	312046	www. mingr. com
002575	广东群兴玩具股份有限公司	广东省汕头市澄海区莱芜经济开发试验区莱美工业区	515800	www. qunxingtoys. com
002576	江苏通达动力科技股份有限公司	江苏省南通市通州区四安镇兴石路 58 号	226352	www. tdchina. com
002577	深圳雷柏科技股份有限公司	广东省深圳市坪山新区坑梓街道锦绣东路 22 号	518122	www. rapoo. com
002578	福建省闽发铝业股份有限公司	福建省南安市南美综合开发区	362300	www. minfa. com
002579	惠州中京电子科技股份有限公司	广东省惠州市鹅岭南路七巷三号中京科技园	516008	www. ceepcb. com
002580	山东圣阳电源股份有限公司	山东省曲阜市圣阳路 1 号	273100	www. sacredsun. cn
002581	淄博万昌科技股份有限公司	山东省淄博市张店区朝阳路 18 号	255068	www. wanchang. com
002582	好想你枣业股份有限公司	河南省新郑市孟庄镇	451100	www. haoxiangni. cn
002583	海能达通信股份有限公司	广东省深圳市南山区高新区北区北环路好易通大厦	518057	www. hytera. cn
002584	西陇化工股份有限公司	广东省汕头市潮汕路西陇中街 1 - 3 号	515064	www. xlhg. com. cn
002585	江苏双星彩塑新材料股份有限公司	江苏省宿迁市宿豫区彩塑工业园区井头街 1 号	223808	www. shuangxingcaisu. com
002586	浙江省围海建设集团股份有限公司	浙江省宁波市江南路 599 号科技大厦 9 层	315040	www. zjwh. com. cn
002587	深圳市奥拓电子股份有限公司	广东省深圳市南山区深南大道高新技术工业村 T2 厂房 T2A6 - B	518057	www. szaoto. com. cn
002588	史丹利化肥股份有限公司	山东省临沂市临沭县城常林东大街东首	276700	www. shidanli. cn
002589	山东瑞康医药股份有限公司	山东省烟台市芝罘区机场路 326 号	264004	www. realcan. cn
002590	浙江万安科技股份有限公司	浙江省诸暨市店口镇工业区	311835	www. vie. com. cn
002591	江西恒大高新技术股份有限公司	江西省南昌市高新区金庐北路 88 号	330096	www. heng - da. com
002592	南宁八菱科技股份有限公司	广西壮族自治区南宁市高新工业园区科德路 1 号	530007	www. baling. com. cn
002593	厦门日上车轮集团股份有限公司	福建省厦门市集美区杏林杏北路 30 号	361022	www. sunrisewheel. com
002594	比亚迪股份有限公司	广东省深圳市坪山新区比亚迪路 3009 号	518118	www. byd. com. cn
002595	山东豪迈机械科技股份有限公司	山东省高密市密水科技工业园豪迈路 1 号	261500	www. himile. com
002596	海南瑞泽新型建材股份有限公司	海南省三亚市吉阳镇迎宾大道 488 号	572011	www. hnruize. com
002597	安徽金禾实业股份有限公司	安徽省滁州市来安县城东大街 127 号	239200	www. jinheshiye. com
002598	山东省章丘鼓风机股份有限公司	山东省章丘市明水经济开发区世纪大道东首	250200	www. blower. cn
002599	北京盛通印刷股份有限公司	北京市北京经济技术开发区经海三路 18 号	100176	www. shengtongprint. com
002600	广东江粉磁材股份有限公司	广东省江门市龙湾路 8 号	529000	www. jpmf. com. cn
002601	河南佰利联化学股份有限公司	河南省焦作市中站区冯封办事处	454191	www. billionschem. com
002602	浙江世纪华通车业股份有限公司	浙江省上虞市曹娥街道人民西路 439 号	312300	www. sjhuatong. com
002603	石家庄以岭药业股份有限公司	河北省石家庄市高新技术产业开发区天山大街 238 号	050035	www. yiling. cn
002604	山东龙力生物科技股份有限公司	山东省禹城市高新技术开发区汉槐街 1309 号	251200	www. longlive. cn
002605	上海姚记扑克股份有限公司	上海市嘉定区黄渡镇曹安路 4218 号	201804	www. yaojipoker. com
002606	大连电瓷集团股份有限公司	辽宁省大连市沙河口区中山路 478 号上都大厦 A 座 1201 室	116021	www. insulators. cn
002607	芜湖亚夏汽车股份有限公司	安徽省芜湖市鸠江区弋江北路花塘村	241000	www. yaxia. net
002608	江苏舜天船舶股份有限公司	江苏省南京市雨花台区软件大道 21 号 A 座 4 楼	210012	www. saintymarine. com. cn
002609	深圳市捷顺科技实业股份有限公司	广东省深圳市福田区梅林路捷顺大厦	518049	www. jieshun. cn
002610	江苏爱康太阳能科技股份有限公司	江苏省张家港市经济开发区金塘路	215600	www. akcome. com
002611	广东东方精工科技股份有限公司	广东省佛山市南海区狮山大道北段	528225	www. vmtdf. com
002612	朗姿股份有限公司	北京市顺义区马坡镇白马路 63 号	100029	www. lancygroup. com
002613	洛阳北方玻璃技术股份有限公司	河南省洛阳市高新区滨河路 20 号	471003	www. northglass. com
002614	厦门蒙发利科技(集团)股份有限公司	福建省厦门市思明区前浦路 168 号	361009	www. easepal. com. cn
002615	浙江哈尔斯真空器皿股份有限公司	浙江省永康经济开发区哈尔斯路 1 号	321300	www. haers. com
002616	广东长青(集团)股份有限公司	广东省中山市小榄工业大道南 42 号	528415	www. chinachant. com
002617	露笑科技股份有限公司	浙江省诸暨市店口镇露笑路 38 号	311814	www. roshowtech. com
002618	深圳丹邦科技股份有限公司	广东省深圳市南山区高新园朗山一路丹邦科技大楼	518057	www. danbang. com

(二)上市公司地址一览表(续)
ADDRESS LIST OF LISTED COMPANIES (Continued)

代码 Code	公司名称 Company	地址 Address	邮编 Zip	网站\邮件地址 Web\EMail
002619	浙江巨龙管业股份有限公司	浙江省金华市婺城新区临江工业园区(白龙桥镇湖家)	321025	www. zjjlgy. com
002620	深圳瑞和建筑装饰股份有限公司	广东省深圳市福田区华强北赛格科技园4栋西十楼A座	518028	www. sz-ruihe. com
002621	大连三垒机器股份有限公司	辽宁省大连市高新技术产业园区七贤岭爱贤街33号	116024	www. slsj. com. cn
002622	吉林永大集团股份有限公司	吉林省吉林市高新区吉林大街45-1号	132013	www. jlydjt. com
002623	常州亚玛顿股份有限公司	江苏省常州市天宁区青龙东路639号	213021	www. czamd. com
002624	浙江金磊高温材料股份有限公司	浙江省德清县钟管镇龙山路117号	313220	www. jinlei. com
002625	浙江龙生汽车部件股份有限公司	浙江省桐庐县富春江镇机械工业区	311504	www. longsheng988. com
002626	厦门金达威集团股份有限公司	福建省厦门市海沧区新昌路33-35号	361002	www. kingdomway. com
002627	湖北宜昌交运集团股份有限公司	湖北省宜昌市港窑路5号	443003	www. ycjyjt. com
002628	成都市路桥工程股份有限公司	四川省成都市武侯区武科东四路11号	610045	www. cdlq. com
002629	四川仁智油田技术服务股份有限公司	四川省绵阳市滨河北路东段116号	621000	www. chinarenzhi. com
002630	华西能源工业股份有限公司	四川省自贡市高新工业园区荣川路66号	643000	www. westernpower. cn
002631	德尔国际家居股份有限公司	江苏省苏州市吴江盛泽西环路499号德尔广场3号楼	215228	www. der. com. cn
002632	道明光学股份有限公司	浙江省永康市象珠镇象珠工业区3号迎宾大道1号	321313	www. chinadaoming. com
002633	申科滑动轴承股份有限公司	浙江省诸暨市望云路132号	311800	www. shenke. com
002634	浙江棒杰数码针织品股份有限公司	浙江省义乌市苏溪镇镇南小区	322009	www. bangjie. cn
002635	苏州安洁科技股份有限公司	浙江省苏州市吴中区光福镇福锦路8号	215159	www. anjiesz. com
002636	金安国纪科技股份有限公司	上海市松江工业区宝胜路33号	201613	www. goldenmax. cn
002637	浙江赞宇科技股份有限公司	浙江省杭州市西湖区古墩路702号	310009	www. zzytech. com
002638	东莞勤上光电股份有限公司	广东省东莞市常平镇横江厦村	523565	www. kingsun-china. com
002639	福建雪人股份有限公司	福建省福州市滨海工业区(松下镇首祉村)	350217	www. snowkey. com
002640	山西百圆裤业连锁经营股份有限公司	山西省太原市建设南路632号	030006	www. byky. com
002641	永高股份有限公司	浙江省台州市黄岩经济开发区埭西路2号	318020	www. yonggao. com
002642	北京荣之联科技股份有限公司	北京市海淀区北四环西路56号辉煌时代大厦11层	100080	www. ronglian. com
002643	烟台万润精细化工股份有限公司	山东省烟台市经济技术开发区五指山路11号	264006	www. valiant-cn. com
002644	兰州佛慈制药股份有限公司	甘肃省兰州市城关区佛慈大街68号	730046	www. fczy. com
002645	江苏华宏科技股份有限公司	江苏省江阴市澄杨路11号华宏科技大厦	214400	www. hhyyjx. net
002646	青海互助青稞酒股份有限公司	青海省互助县威远镇西大街6号	810500	www. qkj. com. cn
002647	浙江宏磊铜业股份有限公司	浙江省诸暨经济开发区迎宾路2号	311800	www. chinahonglei. com
002648	浙江卫星石化股份有限公司	浙江省嘉兴市嘉兴工业园区步焦路	314004	www. satlpec. com
002649	博彦科技股份有限公司	北京市海淀区上地信息路18号上地创新大厦2层	100085	www. beyondsoft. com
002650	加加食品集团股份有限公司	湖南省宁乡经济技术开发区站前路	410600	www. jiajiagroup. com
002651	成都利君实业股份有限公司	四川省成都市武侯区武科东二路5号	610045	www. cdleejun. com
002652	苏州扬子江新型材料股份有限公司	浙江省苏州市相城区潘阳工业园春丰路88号	215143	www. yzjnm. com
002653	西藏海思科药业集团股份有限公司	西藏自治区山南地区泽当镇香曲东路8号	856000	www. haisco. com
002654	深圳万润科技股份有限公司	广东省深圳市光明新区圳美公常路北侧雅盛科技工业园厂房B栋	518107	www. mason-led. com
002655	山东共达电声股份有限公司	山东省潍坊市坊子区凤山路68号	261206	www. gettopacoustic. com
002656	广州卡奴迪路服饰股份有限公司	广东省广州市天河区黄埔大道西638号富力科讯大厦1310房	510627	www. canudilo. com
002657	北京中科金财科技股份有限公司	北京市海淀区学院路51号楼首享科技大厦6层	100191	www. sinodata. net. cn
002658	北京雪迪龙科技股份有限公司	北京市昌平区回龙观国际信息产业基地高新三街三号	102200	www. chsdl. com
002659	江苏中泰桥梁钢构股份有限公司	江苏省江阴市-靖江工业园区同康路15号	214521	www. jszt. net. cn
002660	茂硕电源科技股份有限公司	广东省深圳市南山区松白路关外小白芒桑泰工业园6层	518055	www. mosopower. com
002661	克明面业股份有限公司	湖南省南县兴盛大道工业园1号	413200	www. kemen. net. cn
002662	北京威卡威汽车零部件股份有限公司	北京市大兴区黄村镇西庄村天堂河	102609	www. beijing-wkw. com
002663	广州普邦园林股份有限公司	广东省广州市越秀区寺右新马路南二街一巷14-20号首层	510600	www. pblandscape. com
002664	信质电机股份有限公司	浙江省台州市椒江区前所信质路28号	318016	www. chinaxinzhi. com
002665	北京首航艾启威节能技术股份有限公司	北京市丰台区南四环188号总部基地3区20号楼	100070	www. sh-ihw. com
002666	广东德联集团股份有限公司	广东省佛山市南海区小塘狮山新城开发区	528248	www. delian. cn
002667	鞍山重型矿山机器股份有限公司	辽宁省鞍山市立山区胜利北路900号	114042	www. aszkjqc. com
002668	广东奥马电器股份有限公司	广东省中山市南头镇升辉北工业区	528427	www. homa. cn
002669	上海康达化工新材料股份有限公司	上海市浦东新区庆达路655号	201201	www. kangda-sh. com
002670	广东华声电器股份有限公司	广东省佛山市顺德区容桂华口昌宝东路13号	528306	www. wasung. com
002671	山东龙泉管道工程股份有限公司	山东省淄博市博山区西外环路333号	255200	www. lqpccp. com
002672	东江环保股份有限公司	广东省深圳市南山区高新区北区朗山路9号东江环保大楼11楼	518057	www. dongjiang. com. cn
002673	西部证券股份有限公司	陕西省西安市东新街232号	710004	www. westsecu. com

(二)上市公司地址一览表(续)
ADDRESS LIST OF LISTED COMPANIES (Continued)

代码 Code	公司名称 Company	地址 Address	邮编 Zip	网站\邮件地址 Web\EMail
002674	兴业皮革科技股份有限公司	福建省晋江市安海第二工业区	362261	www. xingyeleather. com
002675	烟台东诚生化股份有限公司	山东省烟台市经济技术开发区长白山路7号	264006	www. dcb - group. com
002676	广东顺威精密塑料股份有限公司	广东省佛山市顺德区高新区(容桂)科苑一路6号	528305	www. sunwill. com. cn
002677	浙江美大实业股份有限公司	浙江省海宁市袁花镇谈桥81号	314416	www. meida. com
002678	广州珠江钢琴集团股份有限公司	广东省广州市荔湾区花地大道南渔尾西路	510388	www. pearlriverpiano. com
002679	福建金森林业股份有限公司	福建省三明市将乐县水南三华南路16号	353300	www. jinsenforestry. com
002680	连云港黄海机械股份有限公司	江苏省连云港市海州开发区新建东路1号	222062	www. hh - jx. com
002681	深圳市奋达科技股份有限公司	广东省深圳市宝安区石岩洲石路奋达科技园	518108	www. fenda. com
002682	福建龙洲运输股份有限公司	福建省龙岩市新罗区人民路龙津花园东塔楼5楼	364000	www. lzgf. cn
002683	广东宏大爆破股份有限公司	广东省广州市天河区珠江新城华夏路49号之二津滨腾越大厦北塔21层	510623	www. hdbp. com
002684	广东猛狮电源科技股份有限公司	广东省汕头市澄海区莲河西路(华富工业区猛狮蓄电池厂内1-2,4幢F	515800	www. dynavolt. net
002685	无锡华东重型机械股份有限公司	江苏省无锡市滨湖经济技术开发区华苑路12号	214131	www. hdhm. com
002686	浙江亿利达风机股份有限公司	浙江省台州市路桥区横街镇亿利达路	318056	www. yilida. com
002687	浙江乔治白服饰股份有限公司	浙江省平阳县昆阳镇平瑞公路588号	325400	www. giuseppe. cn
002688	金河生物科技股份有限公司	内蒙古自治区托克托县新坪路71号	010200	www. jinhe. com. cn
002689	沈阳博林特电梯股份有限公司	辽宁省沈阳市经济技术开发区开发大路27号	110027	www. blelevator. com
002690	合肥美亚光电技术股份有限公司	安徽省合肥市高新区望江西路668号	230088	www. chinameyer. com
002691	石家庄中煤装备制造股份有限公司	河北省石家庄市高新区黄河大道89号	050035	www. sjzzm. com
002692	江苏新远程电缆股份有限公司	江苏省宜兴市官林镇远程路8号	214251	www. yccable. cn
002693	海南双成药业股份有限公司	海南省海口市秀英区兴国路16号	570314	www. shuangchengmed. com
002694	顾地科技股份有限公司	湖北省鄂州市吴都大道9号	436000	www. goody. com. cn
002695	江西煌上煌集团食品股份有限公司	江西省南昌市迎宾大道1298号	330052	www. jxhsh. com. cn
002696	百洋水产集团股份有限公司	广西壮族自治区南宁市高新技术开发区创新西路16号	530004	www. baiyang. com
002697	成都红旗连锁股份有限公司	四川省成都市高新区西区迪康大道7号	610000	www. hqls. com. cn
002698	哈尔滨博实自动化股份有限公司	黑龙江省哈尔滨市开发区迎宾路集中区东湖街9号	150078	www. boshi. cn
002699	美盛文化创意股份有限公司	浙江省新昌市省级高新技术园区内(南岩)	312500	www. chinarising. com. cn
002700	新疆浩源天然气股份有限公司	新疆维吾尔自治区阿克苏英阿瓦提路2号	843000	www. hytrq. com
002701	奥瑞金包装股份有限公司	北京市怀柔区雁栖工业开发区	101407	www. orgpackaging. com
002702	福建腾新食品股份有限公司	福建省福州市台江区广达路349号A座1层	350008	www. tengxinfoods. com. cn
002703	浙江世宝股份有限公司	浙江省杭州市经济技术开发区17号大街6号	310018	www. zjshibao. com
300001	青岛特锐德电气股份有限公司	山东省青岛市崂山区松岭路336号	266104	www. qdtgood. com
300002	北京神州泰岳软件股份有限公司	北京市朝阳区北苑路甲13号院1号楼22层 董事会办公室	100107	www. ultrapower. com. cn
300003	乐普(北京)医疗器械股份有限公司	北京市西城区西外大街1号西环广场T2座20层	100044	www. lepumedical. com
300004	南方风机股份有限公司	广东省佛山市南海区狮山大道	528225	www. ntfan. com
300005	北京探路者户外用品股份有限公司	北京市海淀区知春路6号锦秋国际大厦A座21层	100088	www. toread. com. cn
300006	重庆莱美药业股份有限公司	重庆市南岸区月季路8号	401336	www. cqlummy. com
300007	河南汉威电子股份有限公司	河南省郑州市高新技术开发区雪松路169号	450001	www. hwsensor. com
300008	上海佳豪船舶工程设计股份有限公司	上海市莘砖公路518号10号楼	201612	www. bestwaysh. com
300009	安徽安科生物工程(集团)股份有限公司	安徽省合肥市长江西路669号高新区海关路K-1	230088	www. ankebio. com
300010	北京立思辰科技股份有限公司	北京市海淀区学清路8号科技财富中心B座3A层	100192	www. lanxum. com
300011	北京鼎汉技术股份有限公司	北京市丰台区南四环西路188号18区2号楼	100070	www. dinghantech. com
300012	深圳市华测检测技术股份有限公司	广东省深圳市宝安区70区留仙三路6号鸿威工业园C栋厂房1楼	518101	www. cti - cert. com
300013	江苏新宁现代物流股份有限公司	江苏省昆山市张浦镇阳光西路760号	215326	www. xinning. com. cn
300014	惠州亿纬锂能股份有限公司	广东省惠州市惠环镇西坑工业区亿纬工业园	516006	www. evebattery. com
300015	爱尔眼科医院集团股份有限公司	湖南省长沙市芙蓉中路二段198号新世纪大厦12楼	410015	www. aierchina. com
300016	北京北陆药业股份有限公司	北京市海淀区西直门北大街32号枫蓝国际A座写字楼7层	100082	www. beilu. com. cn
300017	网宿科技股份有限公司	上海市徐汇区斜土路2669号15楼	200030	www. chinanetcenter. com
300018	武汉中元华电科技股份有限公司	湖北省武汉市东湖新技术开发区华中科技大学科技园六路6号	430223	www. zyhd. com. cn
300019	成都硅宝科技股份有限公司	四川省成都市高新区新园大道16号	610041	www. cnguibao. com
300020	银江股份有限公司	浙江省杭州市西湖科技经济园西园八路2号B座7楼	310030	www. enjoyor. net
300021	甘肃大禹节水集团股份有限公司	甘肃省酒泉市解放路290号	735009	www. gsdyjsgs. com
300022	吉峰农机连锁股份有限公司	四川省成都市郫县成都现代工业港北部园区港通北二路219号	611743	www. gifore. com
300023	西安宝德自动化股份有限公司	陕西省西安市高新区锦业路69号创业研发园C区瞪羚谷A座5层	710077	www. bode - e. com
300024	沈阳新松机器人自动化股份有限公司	辽宁省沈阳市浑南新区金辉街16号	110168	www. siasun. com
300025	杭州华星创业通信技术股份有限公司	浙江省杭州市西湖区文三路553-555号浙江省中小企业科技楼10楼	310012	www. hxcy. com. cn

(二)上市公司地址一览表(续)
ADDRESS LIST OF LISTED COMPANIES (Continued)

代码 Code	公司名称 Company	地址 Address	邮编 Zip	网站\邮件地址 Web\EMail
300026	天津红日药业股份有限公司	天津市新技术产业园区武清开发区泉发路西	301700	www. chasesun. cn
300027	华谊兄弟传媒股份有限公司	北京市朝外大街 18 号丰联广场 A 座 909 室	100020	www. huayimedia. com/
300028	成都金亚科技股份有限公司	四川省成都市蜀西路 50 号	610091	www. geeya. cn
300029	江苏华盛天龙光电设备股份有限公司	江苏省金坛经济开发区华城路 318 号	213200	www. hstl. cn
300030	广州阳普医疗科技股份有限公司	广东省广州市经济技术开发区科学城开源大道 102 号	510530	www. improve - medical. com
300031	无锡宝通带业股份有限公司	江苏省无锡市新区张公路 19 号	214112	www. btdy. com
300032	金龙机电股份有限公司	浙江省温州市乐清市北白象镇进港大道边金龙科技园	325603	www. kotl. com. cn
300033	浙江核新同花顺网络信息股份有限公司	浙江省杭州市翠柏路 7 号杭州电子商务产业园 2 楼	310012	www. 10jqka. com. cn
300034	北京钢研高纳科技股份有限公司	北京市海淀区大柳树南村 19 号	100081	www. cisri - gaona. com. cn
300035	湖南中科电气股份有限公司	湖南省岳阳市经济开发区 168 号	414000	www. cseco. cn
300036	北京超图软件股份有限公司	北京市朝阳区酒仙桥北路甲 10 号院电子城 IT 产业园 201 号楼 E 门 3 层	100015	www. supermap. com. cn
300037	深圳新宙邦科技股份有限公司	广东省深圳市龙岗区坪山沙□同富裕工业区	518118	www. capchem. com
300038	北京梅泰诺通信技术股份有限公司	北京市海淀区花园东路 15 号旷怡大厦 7 层	100088	www. meteno. com. cn
300039	上海凯宝药业股份有限公司	上海市工业综合开发区程普路 88 号	201401	www. xykb. com
300040	哈尔滨九洲电气股份有限公司	黑龙江省哈尔滨市南岗区哈平路 162 号	150081	www. jze. com. cn
300041	湖北回天胶业股份有限公司	湖北省襄阳市国家高新技术开发区航天路 7 号	441057	www. huitian. net. cn
300042	深圳市朗科科技股份有限公司	广东省深圳市南山区高新技术产业园区高新南六道朗科大厦 16 楼	518057	www. netac. com. cn
300043	广东星辉车模股份有限公司	广东省汕头市龙湖区黄山路荣兴大厦 24 层	515800	www. rastar. cn
300044	深圳市赛为智能股份有限公司	广东省深圳市南山区高新区科技中二路软件园 2 号楼 3 楼	518057	www. szsunwin. com
300045	北京华力创通科技股份有限公司	北京市海淀区东北旺西路 8 号乙 18 号	100094	www. hwacreate. com. cn
300046	湖北台基半导体股份有限公司	湖北省襄阳市襄城区胜利街 162 号	441021	www. tech - sem. com
300047	深圳天源迪科信息技术股份有限公司	广东省深圳市高新区南区市高新技术工业村 T3 栋 B3 楼	518057	www. tydic. com
300048	北京合康亿盛变频科技股份有限公司	北京市经济技术开发区博兴二路 3 号	100176	www. hiconics. com
300049	内蒙古福瑞医疗科技股份有限公司	北京市朝阳区新源里 16 号琨莎中心 2 座 7 层	100027	www. fu - rui. com
300050	珠海世纪鼎利通信科技股份有限公司	广东省珠海市港湾大道科技五路 8 号一层	519085	www. dinglicom. com
300051	厦门三五互联科技股份有限公司	福建省厦门市火炬高新技术产业开发区软件园二期观日路 8 号一层	361008	www. 35. com
300052	深圳中青宝互动网络股份有限公司	广东省深圳市南山区高新区南区 W1 - B 栋 5 楼	518057	www. zqgame. com
300053	珠海欧比特控制工程股份有限公司	广东省珠海市唐家东岸白沙路 1 号欧比特科技园	519080	www. myorbita. net
300054	湖北鼎龙化学股份有限公司	湖北省武汉市江汉北路 8 号金茂大楼 19 层 鼎龙股份	430056	www. dinglongchem. com
300055	北京万邦达环保技术股份有限公司	北京市海淀区新街口外大街 19 号京师大厦 9325 室	100875	www. waterbd. cn
300056	厦门三维丝环保股份有限公司	福建省厦门市火炬高新区翔安产业区春光路 1178 - 1188 号董事办	361101	www. savings. com. cn
300057	汕头万顺包装材料股份有限公司	广东省汕头市保税区万顺工业园	515078	www. wanshun. cn
300058	北京蓝色光标品牌管理顾问股份有限公司	北京市朝阳区酒仙桥路甲 10 号星城国际大厦 C 座 20 层	100015	www. bluefocusgroup. com
300059	东方财富信息股份有限公司	上海市徐汇区龙田路 195 号 3 号楼 C 座 9 楼	200235	www. eastmoney. com
300061	上海康耐特光学股份有限公司	上海市浦东新区川大路 555 号	201200	www. conantoptical. com
300062	福建中能电气股份有限公司	福建省福州市仓山区金山工业区金洲北路	350002	www. ceepower. com
300063	广东天龙油墨集团股份有限公司	广东省肇庆市金渡工业园内	526108	www. tlym. cn
300064	郑州华晶金刚石股份有限公司	河南省郑州市高新开发区冬青街 24 号	450001	www. sinocrystal. com. cn
300065	北京海兰信数据科技股份有限公司	北京市海淀区清华科技园科技大厦 C 座 1902 室	100084	www. highlander. com. cn
300066	江西三川水表股份有限公司	江西省鹰潭市工业园区	335000	www. ytsanchuan. com
300067	上海安诺其纺织化工股份有限公司	上海市青浦工业园区崧华路 881 号	201703	www. anoky. com. cn
300068	浙江南都电源动力股份有限公司	浙江省杭州市紫荆花路 50 号 A 座 9 楼	310012	www. naradabattery. com
300069	浙江金利华电气股份有限公司	浙江省金华市金东经济开发区	321037	www. jlhdq. com
300070	北京碧水源科技股份有限公司	北京市昌平区生命科学园路 23 - 2 号碧水源大厦	102206	www. originwater. com
300071	北京华谊嘉信整合营销顾问集团股份有限公司	北京市石景山区实兴大街 30 号院 8 号楼 3 层	100041	www. spearhead. com. cn
300072	北京三聚环保新材料股份有限公司	北京市海淀区人大北路 33 号 1 号楼大行基业大厦 9 层	100080	www. sanju. cn
300073	北京当升材料科技股份有限公司	北京市丰台区南四环西路 188 号总部基地 18 区 22 号	100070	www. easpring. com. cn
300074	华平信息技术股份有限公司	上海市国定路 335 号 2 号楼 22 层 - 24 层	200433	www. avcon. com. cn
300075	北京数字政通科技股份有限公司	北京市海淀区西直门北大街 32 号枫蓝国际中心 1 号楼 18 层	100082	www. egova. com. cn
300076	宁波 GQY 视讯股份有限公司	上海市新金桥路 58 号银东大厦 27 楼	201206	www. gqy. com. cn
300077	国民技术股份有限公司	广东省深圳市南山区高新南一道中国科技开发院三号楼塔楼 12 层	518057	www. nationz. com. cn
300078	杭州中瑞思创科技股份有限公司	浙江省杭州市莫干山路 1418 - 25 号(上城科技经济园)	310015	www. century - cn. com
300079	北京数码视讯科技股份有限公司	北京市海淀区上地信息产业基地开拓路 15 号 1 幢	100085	www. sumavision. com
300080	河南新大新材料股份有限公司	河南省开封市汪屯乡精细化工产业园区	475000	www. xindaxin. cn
300081	恒信移动商务股份有限公司	河北省石家庄市建设南大街 80 号恒辉大厦 A 座六层	050021	www. hxgro. com

(二)上市公司地址一览表(续)
ADDRESS LIST OF LISTED COMPANIES (Continued)

代码 Code	公司名称 Company	地址 Address	邮编 Zip	网站\邮件地址 Web\EMail
300082	辽宁奥克化学股份有限公司	辽宁省辽阳市宏伟区万和七路38号	111003	www. oxiranchem. com
300083	东莞劲胜精密组件股份有限公司	广东省东莞市长安镇上角村	523878	www. januscn. com
300084	兰州海默科技股份有限公司	甘肃省兰州市城关区张苏滩593号(兰州高新技术开发区)	730010	www. haimo. com. cn
300085	深圳市银之杰科技股份有限公司	广东省深圳市福田区天安数码城天祥大厦AB座10A	518048	www. yinzhijie. com
300086	海南康芝药业股份有限公司	海南省海口市国家高新技术产业开发区药谷工业园药谷三路6号	570311	www. honz. com. cn
300087	安徽荃银高科种业股份有限公司	安徽省合肥市高新区天智路3号	230088	www. winallseed. com
300088	芜湖长信科技股份有限公司	安徽省芜湖市经济技术开发区汽经二路以东	241009	www. token - ito. com
300089	广东长城集团股份有限公司	广东省潮州市枫溪区蔡陇大道	521031	www. thegreatwall - china. com
300090	安徽盛运机械股份有限公司	安徽省桐城市同安路265号	231400	www. 300090. com. cn
300091	江苏金通灵流体机械科技股份有限公司	江苏省南通市钟秀东路666号	226001	www. jtlfans. com
300092	四川科新机电股份有限公司	四川省什邡市经济开发区沱江路西段21号	618400	www. sckxjd. com
300093	广东金刚玻璃科技股份有限公司	广东省汕头市大学路叠金工业区	515063	www. golden - glass. cn
300094	湛江国联水产开发股份有限公司	广东省湛江市开发区平乐工业区永平南路	524022	www. gl - fish. com
300095	江西华伍制动器股份有限公司	江西省丰城市工业园区新梅路7号	331100	www. hua - wu. com
300096	易联众信息技术股份有限公司	福建省厦门市软件园二期观日路18号502室	361008	www. ylzinfo. com
300097	大连智云自动化装备股份有限公司	辽宁省大连市西岗区黄河路17号21层	116011	www. zhiyun - cn. com
300098	高新兴科技集团股份有限公司	广东省广州市萝岗区科学城开创大道2819号	510530	www. gosuncn. com
300099	尤洛卡矿业安全工程股份有限公司	山东省泰安市高新区凤祥路以西规划支路以北	271000	www. uroica. com. cn
300100	宁波双林汽车部件股份有限公司	浙江省宁海县西店镇潢溪口	315613	www. shuanglin. cn
300101	成都国腾电子技术股份有限公司	四川省成都市高新区高朋大道1号	610041	www. gotecom. com
300102	厦门乾照光电股份有限公司	福建省厦门市火炬高新区(翔安)产业区翔岳路19号	361101	www. changelight. com. cn
300103	西安达刚路面机械股份有限公司	陕西省西安市高新区科技三路60号	710075	www. sxdagang. com
300104	乐视网信息技术(北京)股份有限公司	北京市朝阳区光华路4号东方梅地亚中心C座8层	100026	www. letv. com
300105	烟台龙源电力技术股份有限公司	山东省烟台市经济技术开发区衡山路9号	264006	www. lypower. com
300106	新疆西部牧业股份有限公司	新疆维吾尔自治区石河子市西四路5-2号	832000	www. xjxbmy. com
300107	河北建新化工股份有限公司	河北省沧州市清池大道8号建新大厦919室	061001	www. jianxinchemical. com
300108	通化双龙化工股份有限公司	吉林省通化市二道江区铁厂镇	134006	www. thslhg. com
300109	博爱新开源制药股份有限公司	河南省焦作市博爱县中山路9号	454450	www. china - pvp. com
300110	华仁药业股份有限公司	山东省青岛市崂山区株洲路187号	266101	www. qdhuaren. com/cn/index. aspx
300111	浙江向日葵光能科技股份有限公司	浙江省绍兴市袍江工业区三江路	312071	www. sunowe. com. cn
300112	深圳万讯自控股份有限公司	广东省深圳市南山区高新技术产业园北区三号路万讯自控大楼1-6层	518057	www. maxonic. com. cn
300113	杭州顺网科技股份有限公司	浙江省杭州市西湖区文一西路98号数娱大厦5楼	310012	www. shunwang. com
300114	中航电测仪器股份有限公司	四川省汉中市经济开发区北区鑫源路	723007	www. zemic. com. cn
300115	深圳市长盈精密技术股份有限公司	广东省深圳市宝安区福永镇桥头富桥工业3区3号厂	518103	www. ewpt. cn
300116	陕西坚瑞消防股份有限公司	陕西省西安市高新区科技二路65号6幢10701房	710075	www. xajr. com
300117	北京嘉寓门窗幕墙股份有限公司	北京市顺义区牛栏山镇牛富路1号	101301	www. jiayu. com. cn
300118	东方日升新能源股份有限公司	浙江省宁波市宁海县梅林塔山工业园区	315609	www. china. risenenergy. com
300119	天津瑞普生物技术股份有限公司	天津市空港经济区环河北路76号空港商务园西区W2	300308	www. ringpu. com
300120	天津经纬电材股份有限公司	天津市津南经济开发区(双港)旺港路12号	300350	www. jwdc. cn
300121	山东阳谷华泰化工股份有限公司	山东省阳谷县清河西路217号	252300	www. yghuatai. com
300122	重庆智飞生物制品股份有限公司	重庆市江北区金源路7号25-1至25-8	400020	www. zhifeishengwu. com
300123	太阳鸟游艇股份有限公司	湖南省沅江市石矶湖	413100	www. cnsunbird. com
300124	深圳市汇川技术股份有限公司	广东省深圳市福田区滨河路上沙创新科技园16栋307-308	518048	www. inovance. cn
300125	大连易世达新能源发展股份有限公司	辽宁省大连市高新园区火炬路32号B座18层	116023	www. dleast. cc
300126	上海锐奇工具股份有限公司	上海市松江区新桥镇新茸路5号	201612	www. kenpowertools. com
300127	成都银河磁体股份有限公司	四川省成都市高新技术开发区西区百草路6号	611731	www. galaxymagnets. com
300128	苏州锦富新材料股份有限公司	浙江省苏州市工业园区华池街时代广场24幢苏州国际金融中心11楼	215027	www. jin - fu. cn
300129	上海泰胜风能装备股份有限公司	上海市金山区卫清东路1988号	201508	www. shtsp. com
300130	深圳市新国都技术股份有限公司	广东省深圳市福田区深南路车公庙工业区泰然劲松大厦17A	518040	www. xinguodu. com
300131	深圳市英唐智能控制股份有限公司	广东省深圳市南山区高新技术产业园科技南五路英唐大厦五楼	518057	www. yitoa. com
300132	福建青松股份有限公司	福建省建阳市回瑶工业园区	354200	www. greenpine. cc
300133	浙江华策影视股份有限公司	浙江省杭州市文二西路683号西溪创意产业园C-C	310002	www. huacemedia. com
300134	深圳市大富科技股份有限公司	广东省深圳市宝安区沙井街道蚝乡路沙井工业公司第三工业区A2	518104	www. tatfook. com
300135	江苏宝利沥青股份有限公司	江苏省江阴市云亭镇工业园区	214422	www. baolijt. cn
300136	深圳市信维通信股份有限公司	广东省深圳市南山区科技园科丰路2号特发信息港大厦A栋北座3楼	518104	www. sz - sunway. com. cn

(二)上市公司地址一览表(续)
ADDRESS LIST OF LISTED COMPANIES (Continued)

代码 Code	公司名称 Company	地址 Address	邮编 Zip	网站\邮件地址 Web\EMail
300137	河北先河环保科技股份有限公司	河北省石家庄市湘江道 251 号	050035	www. sailhero. com. cn
300138	晨光生物科技集团股份有限公司	河北省邯郸市曲周县城晨光路 1 号	057250	www. cn - cg. com
300139	北京福星晓程电子科技股份有限公司	北京市海淀区西三环北路 87 号国际财经中心 D 座 503	100089	www. xiaocheng. com
300140	西安启源机电装备股份有限公司	陕西省西安市经济技术开发区凤城十二路 98 号	710018	www. sdricom. com
300141	苏州工业园区和顺电气股份有限公司	浙江省苏州市工业园区和顺路 8 号	215122	www. cnheshun. com
300142	云南沃森生物技术股份有限公司	云南省昆明市高新区科园路 99 号鼎易天城 9 栋 A 座 19 楼	650106	www. walvax. com
300143	广东菇木真生物科技股份有限公司	广东省东莞市塘厦镇蛟坪大道 83 号	523722	www. starway. com. cn
300144	杭州宋城旅游发展股份有限公司	浙江省杭州市之江路 148 号	310008	www. chinascgf. com
300145	南方泵业股份有限公司	浙江省杭州市余杭区仁和镇	311107	www. nanfang - pump. com
300146	汤臣倍健股份有限公司	广东省广州市萝岗区科学城科学大道中 99 号科汇金谷科汇三街 3 号	510663	www. by - health. com. cn
300147	广州市香雪制药股份有限公司	广东省广州市萝岗区广州经济技术开发区科学城金峰园路 2 号	510663	www. xphcn. com
300148	湖南天舟科教文化股份有限公司	湖南省长沙市东二环二段 194 号天域新都商务楼四楼	410016	www. t - angel. com
300149	江门量子高科生物股份有限公司	广东省江门市高新区高新西路 133 号	529081	www. qht. cc
300150	北京世纪瑞尔技术股份有限公司	北京市海淀区上地信息路 22 号上地科技综合楼 B 座九、十层	100085	www. c - real. com. cn
300151	深圳市昌红科技股份有限公司	广东省深圳市坪山新区坪山锦龙大道西侧	518118	www. sz - changhong. com
300152	徐州燃控科技股份有限公司	江苏省徐州市经济开发区杨山路 12 号	221004	www. xcc. com. cn
300153	上海科泰电源股份有限公司	上海市青浦区崧华路 688 号	201703	www. cooltechsh. com
300154	深圳市瑞凌实业股份有限公司	广东省深圳市宝安区福永街道凤凰第四工业区 4 号厂房	518103	www. riland. com. cn
300155	广东安居宝数码科技股份有限公司	广东省广州市高新技术产业开发区科学城起云路 6 号	510670	www. anjubao. com
300156	天立环保工程股份有限公司	北京市顺义区空港工业区 B 区融慧园 11 号	100016	www. tlhb. cn
300157	恒泰艾普石油天然气技术服务股份有限公司	北京市海淀区农大南路 1 号院硅谷亮城 2A 座 7 层	100084	www. ldocean. com. cn
300158	山西振东制药股份有限公司	山西省长治县光明南路振东科技园	047100	www. zdjt. com
300159	新疆机械研究院股份有限公司	新疆维吾尔自治区乌鲁木齐市新市区北京北路 239 号	830013	www. xjjxy. com. cn
300160	江苏秀强玻璃工艺股份有限公司	江苏省宿迁经济开发区东区珠江路 102 号	223800	www. jsxq. com
300161	武汉华中数控股份有限公司	湖北省武汉市东湖开发区华工科技园	430223	www. huazhongcnc. com
300162	深圳雷曼光电科技股份有限公司	广东省深圳市南山区松白公路百旺信工业园区二区第八栋	518055	www. ledman. cn
300163	宁波先锋新材料股份有限公司	浙江省宁波市鄞州区集土港镇山下庄村	315217	www. aplus. cn
300164	西安通源石油科技股份有限公司	陕西省西安市高新区科技二路 70 号软件园唐乐阁 D301 室	710075	www. tongoiltools. com
300165	江苏天瑞仪器股份有限公司	江苏省昆山市中华园西路 1888 号天瑞大厦	215347	www. skyray - instrument. com
300166	北京东方国信科技股份有限公司	北京市朝阳区望京北路 9 号叶青大厦 D 座 1108	100102	www. bonc. com. cn
300167	深圳市迪威视讯股份有限公司	广东省深圳市高新区北区新西路 2 号 2 栋 402 - 406 号 ,501 - 503 号	518057	www. dvision. cn
300168	万达信息股份有限公司	上海市联航路 1518 号	200233	www. wondersgroup. com
300169	常州天晟新材料股份有限公司	江苏省常州市中吴大道 985 号	213018	www. tschina. com
300170	上海汉得信息技术股份有限公司	上海市浦东新区科苑路 151 号 3 楼	201203	www. hand - china. com
300171	上海东富龙科技股份有限公司	上海市闵行区放鹤路 2199 号	201109	www. tofflon. com
300172	南京中电环保股份有限公司	江苏省南京市江宁经济开发区诚信大道 1800 号	211102	www. njcec. com
300173	松德机械股份有限公司	广东省中山市南头镇南头大道东 105 号	528427	www. songde. com. cn
300174	福建元力活性炭股份有限公司	福建省南平市八一路 356 号九楼	353004	www. yuanlicarbon. com
300175	朗源股份有限公司	山东省龙口市高新技术产业园区朗源路 299 号	265718	www. lontrue. com
300176	广东鸿特精密技术股份有限公司	广东省肇庆市鼎湖城区北十区	526070	www. hongteo. com. cn
300177	广州中海达卫星导航技术股份有限公司	广东省广州市番禺区东环街番禺大道北 555 号天安科技创新大厦 1003	511400	www. zhdgps. com
300178	深圳市腾邦国际票务股份有限公司	广东省深圳市福田保税区桃花路腾邦物流大厦 5 楼	518038	www. tempus. cn
300179	河南四方达超硬材料股份有限公司	河南省郑州市经济技术开发区第十大街 109 号	450016	www. sf - diamond. com. cn
300180	上海华峰超纤材料股份有限公司	上海市金山区亭卫南路 888 号	201508	allenbzhao@163. com
300181	浙江佐力药业股份有限公司	浙江省德清县武康镇志远路	313200	www. zuoli. com
300182	北京捷成世纪科技股份有限公司	北京市海淀区知春路 1 号学院国际大厦 7 层	100191	www. jetsen. com. cn
300183	青岛东软载波科技股份有限公司	山东省青岛市市北区上清路 16 号甲	266023	www. eastsoft. com. cn
300184	武汉力源信息技术股份有限公司	湖北省武汉市洪山区珞瑜路 424 号洪山创业大厦三层	430079	www. icbase. com
300185	通裕重工股份有限公司	山东省禹城市高新技术产业开发区通裕重工股份有限公司	251200	www. tongyuheavy. com
300186	广东大华农动物保健品股份有限公司	广东省新兴县新城镇东堤北路温氏科技园 2 号之三	527400	www. gddhn. com
300187	永清环保股份有限公司	湖南省长沙市芙蓉中路 2 段 80 号顺天国际财富中心 17 层	410005	www. yonker. com. cn
300188	厦门市美亚柏科信息股份有限公司	福建省厦门市软件园二期观日路 12 号	361008	www. xm - my. com. cn
300189	海南神农大丰种业科技股份有限公司	海南省海口市紫荆路 2 - 1 号紫荆信息公寓 26A	570125	www. sndf. com. cn
300190	江苏维尔利环保科技股份有限公司	江苏省常州市新北区汉江西路 156 号	213022	www. jswelle. com. cn
300191	潜能恒信能源技术股份有限公司	北京市朝阳区拂林路 9 号景龙国际 B - 16	100107	www. sinogeo. com

(二)上市公司地址一览表(续)
ADDRESS LIST OF LISTED COMPANIES (Continued)

代码 Code	公司名称 Company	地址 Address	邮编 Zip	网站\邮件地址 Web\EMail
300192	苏州科斯伍德油墨股份有限公司	浙江省苏州市相城区潘阳工业园东桥开发区旺庄路3-1号	215152	www.szkinks.com
300193	深圳市佳士科技股份有限公司	广东省深圳市南山区海德三道海岸大厦东座1209	518126	www.jasic.com.cn
300194	重庆福安药业(集团)股份有限公司	重庆市长寿化工园区内	401254	www.fapharm.com
300195	天津长荣印刷设备股份有限公司	天津市北辰科技园区双川道20号	300400	www.mkmchina.com
300196	江苏长海复合材料股份有限公司	江苏省常州市武进区遥观镇塘桥村	213102	www.changhaigfrp.com
300197	深圳市铁汉生态环境股份有限公司	广东省深圳市福田区车公庙天祥大厦4D	518040	www.sztechand.com
300198	福建纳川管材科技股份有限公司	福建省泉州市泉港区普安工业区	362800	www.superpipe.cn
300199	深圳翰宇药业股份有限公司	广东省深圳市南山区高新技术工业园中区翰宇生物医药园四楼	518057	www.hybio.com.cn
300200	北京高盟新材料股份有限公司	北京市房山区燕山工业区8号	102502	www.co-mens.com
300201	徐州海伦哲专用车辆股份有限公司	江苏省徐州市经济开发区螺山路19号	221004	www.xzhlz.com
300202	辽宁聚龙金融设备股份有限公司	辽宁省鞍山市铁东区千山中路308号	114044	www.julong.cc
300203	聚光科技(杭州)股份有限公司	浙江省杭州市滨江区滨安路760号	310052	www.fpi-inc.com
300204	舒泰神(北京)生物制药股份有限公司	北京市北京经济技术开发区荣京东街5号	100176	www.staidson.com
300205	武汉天喻信息产业股份有限公司	湖北省武汉市东湖新技术开发区华工大学科技园天喻楼	430223	www.whty.com.cn
300206	深圳市理邦精密仪器股份有限公司	广东省深圳市南山区蛇口南海大道1019号南山医疗器械园B栋三楼	518067	www.edan.com.cn
300207	欣旺达电子股份有限公司	广东省深圳市宝安区石岩街道水田社区同富康水田工业区C栋	518108	www.sunwoda.com
300208	青岛市恒顺电气股份有限公司	山东省青岛市城阳区流亭街道双元路西侧(空港工业聚集区)	266108	www.qdhengshun.com
300209	天泽信息产业股份有限公司	江苏省南京市建邺区云龙山路80号	210019	www.itrackstar.com
300210	鞍山森远路桥股份有限公司	辽宁省鞍山市鞍千路281号	114051	www.assyrb.com
300211	江苏亿通高科技股份有限公司	江苏省常熟市通林路28号	215500	www.yitong-group.com
300212	北京易华录信息技术股份有限公司	北京市石景山区阜石路165号华录大厦十层	100043	www.ehualu.com
300213	北京佳讯飞鸿电气股份有限公司	北京市海淀区地锦路5号院1号楼	100095	www.jiaxun.com
300214	山东日科化学股份有限公司	山东省昌乐县经济开发区科技二街以南500米	262400	www.rikechem.com
300215	苏州电器科学研究院股份有限公司	浙江省苏州市新区滨河路永和街7号	215104	www.eeti-easa.com
300216	湖南千山制药机械股份有限公司	湖南省长沙市经济技术开发区盼盼路9号	410100	www.chinasun.com.cn
300217	镇江东方电热科技股份有限公司	江苏省镇江市镇江新区大港五峰山路18号	212132	www.dongfang-heater.com
300218	安徽安利合成革股份有限公司	安徽省合肥市经济技术开发区桃花工业园	230601	www.chinapuleather.com
300219	广州市鸿利光电股份有限公司	广东省广州市花都区机场高新科技产业基地金谷南路与先科一路交汇	510890	www.honglitronic.com
300220	武汉金运激光股份有限公司	湖北省武汉市江岸区新江岸五村188号	430012	www.goldenlaser.cn
300221	广东银禧科技股份有限公司	广东省东莞市虎门镇居岐村	523927	www.silverage.cn
300222	科大智能科技股份有限公司	上海市张江高科技园区碧波路456号A203-A206室	201203	www.csg.com.cn
300223	北京君正集成电路股份有限公司	北京市海淀区东北旺中关村软件园信息中心A座108室	100193	www.ingenic.cn
300224	烟台正海磁性材料股份有限公司	山东省烟台市经济技术开发区珠江路22号	264006	www.zhmag.com
300225	上海金力泰化工股份有限公司	上海市奉贤区青村镇沿钱公路2888号	201414	www.knt.cn
300226	上海钢联电子商务股份有限公司	上海市宝山区友谊路1588弄1号楼6楼	201900	www.mysteel.com
300227	深圳光韵达光电科技股份有限公司	广东省深圳市南山区高新区朗山一路聚友创业中心大厦一楼	518051	www.sunshine-laser.com
300228	张家港富瑞特种装备股份有限公司	江苏省张家港市杨舍镇晨新路19号	215637	www.furuise.com
300229	北京拓尔思信息技术股份有限公司	北京市海淀区知春路6号锦秋国际大厦14层14B04	100088	www.trs.com.cn
300230	上海永利带业股份有限公司	上海市青浦区徐泾镇徐旺路58号	201702	www.yonglibelt.com
300231	北京银信长远科技股份有限公司	北京市海淀区苏州街18号长远天地大厦4号楼21层	100080	www.trustfar.cn
300232	深圳市洲明科技股份有限公司	广东省深圳市宝安区福永街道桥头社区永福路112号A栋	518103	www.unilumin.com
300233	山东金城医药化工股份有限公司	山东省淄博市淄川经济开发区	255130	www.jinchengpharm.com
300234	浙江开尔新材料股份有限公司	浙江省金华市金东区曹宅工业区	321031	www.zjke.com
300235	深圳市方直科技股份有限公司	广东省深圳市南山区科技中二路深圳软件园12#楼302	518057	www.kingsunsoft.com
300236	上海新阳半导体材料股份有限公司	上海市松江区小昆山镇文合路1268号	201616	www.sinyang.com.cn
300237	山东美晨科技股份有限公司	山东省诸城市密州路东首路南	262200	www.meichen.cc
300238	广东冠昊生物科技股份有限公司	广东省广州市萝岗区玉岩路12号	510530	www.grandhopebio.com
300239	包头东宝生物技术股份有限公司	内蒙古自治区包头市稀土高新技术产业开发区黄河大街46号	014030	www.dongbaoshengwu.com
300240	江苏飞力达国际物流股份有限公司	江苏省昆山经济技术开发区玫瑰路999号	215300	www.feiliks.com
300241	深圳市瑞丰光电子股份有限公司	广东省深圳市南山区松白公路百旺信工业园二区第六栋	518108	www.refond.com
300242	广东明家科技股份有限公司	广东省东莞市横沥镇村头工业区	523475	www.migsurge.com
300243	山东瑞丰高分子材料股份有限公司	山东省沂源县经济开发区	256100	www.ruifengchemical.com
300244	浙江迪安诊断技术股份有限公司	浙江省杭州市西湖区城北商贸园33幢211-214室	300030	www.dazd.cn
300245	上海天玑科技股份有限公司	上海市桂平路481号18号楼4楼	200233	www.dnt.com.cn
300246	广东宝莱特医用科技股份有限公司	广东省珠海市高新区科技创新海岸科技创新一路2号	519085	www.blt.com.cn

(二)上市公司地址一览表(续)
ADDRESS LIST OF LISTED COMPANIES (Continued)

代码 Code	公司名称 Company	地址 Address	邮编 Zip	网站\邮件地址 Web\EMail
300247	安徽桑乐金股份有限公司	安徽省合肥市高新区合欢路34号	230088	www. saunaking. com. cn
300248	郑州新开普电子股份有限公司	河南省郑州市高新技术产业开发区翠竹街6号新开普大厦	450001	www. newcapec. com. cn
300249	四川依米康环境科技股份有限公司	四川省成都市高新区科园南二路二号	610041	www. sunrisegroup. com. cn
300250	杭州初灵信息技术股份有限公司	浙江省杭州市滨江区浦沿街道伟业路1号5幢	310052	www. cncr - it. com
300251	北京光线传媒股份有限公司	北京市东城区和平里东街11号3号楼3层	100013	www. ewang. com
300252	深圳金信诺高新技术股份有限公司	广东省深圳市南山区科技中二路深圳软件园9#楼302	518057	www. kingsignal. com
300253	上海金仕达卫宁软件股份有限公司	上海市共和新路3388号永鼎大厦8楼	200436	www. winning. com. cn
300254	山西仟源制药股份有限公司	山西省大同市经济技术开发区湖滨大街53号	037010	www. cy - pharm. com
300255	河北常山生化药业股份有限公司	河北省石家庄市正定富强路9号	050800	www. heparin. cn
300256	浙江星星瑞金科技股份有限公司	浙江省台州市椒江区洪家星星电子产业基地4号楼	318015	www. first - panel. com
300257	浙江开山压缩机股份有限公司	浙江省衢州市经济开发区凯旋西路9号	324002	www. kaishancomp. com. cn
300258	江苏太平洋精锻科技股份有限公司	江苏省姜堰市姜堰大道91号	225500	www. ppforging. com
300259	河南新天科技股份有限公司	河南省郑州市高新技术产业开发区国槐街19号	450001	www. suntront. com
300260	昆山新莱洁净应用材料股份有限公司	江苏省昆山市陆家镇陆丰西路22号	215331	www. kinglai. com. cn
300261	雅本化学股份有限公司	江苏省太仓市太仓港港口开发区石化区东方东路18号	215433	www. abachem. com
300262	上海巴安水务股份有限公司	上海市普陀区常德路1211号宝华大厦15楼	200060	www. safbon. com
300263	洛阳隆华传热科技股份有限公司	河南省洛阳市空港产业集聚区	471132	www. longhuachuanre. com
300264	深圳市佳创视讯技术股份有限公司	广东省深圳市福田区新洲11街139号中央西谷大厦15层	518048	www. avit. com. cn
300265	江苏通光电子线缆股份有限公司	江苏省海门市海门镇渤海路169号	226103	www. tgjt. cn
300266	杭州兴源过滤科技股份有限公司	浙江省杭州市余杭区良渚镇良渚路10号	311113	www. xingyuan. com
300267	湖南尔康制药股份有限公司	湖南省长沙市浏阳生物医药工业园	410331	www. hnerkang. com
300268	万福生科(湖南)农业开发股份有限公司	湖南省常德市桃源县陬市镇桂花路1号	415701	www. wanfushk. com
300269	深圳市联建光电股份有限公司	广东省深圳市宝安区68区留仙三路安通达工业厂区四号厂房2楼	518101	www. lcjh. com
300270	杭州中威电子股份有限公司	浙江省杭州市西湖区文三路20号浙江建工大厦17楼	310012	www. obtelecom. com
300271	北京紫光华宇软件股份有限公司	北京市海淀区中关村东路1号院清华科技园科技大厦C座25层	100084	www. thunisoft. com
300272	上海开能环保设备股份有限公司	上海市浦东新区川沙镇川大路518号	201200	www. canature. com
300273	珠海和佳医疗设备股份有限公司	广东省珠海市香洲区宝盛路5号	519030	www. hokai. com
300274	阳光电源股份有限公司	安徽省合肥市高新区天湖路2号	230088	www. sungrowpower. com
300275	重庆梅安森科技股份有限公司	重庆市九龙坡区二口创业路105号高科创业园C2区6层	400039	www. cqmas. com
300276	湖北三丰智能输送装备股份有限公司	湖北省黄石市经济技术开发区黄金山工业新区金山大道398号	435000	www. sfgs. com. cn
300277	深圳海联讯科技股份有限公司	广东省深圳市南山区深南大道市高新技术园R2厂房B区3a层	518057	www. hirisun. com
300278	湖北华昌达智能装备股份有限公司	湖北省十堰市东益大道9号	442004	www. hchd. com. cn
300279	无锡和晶科技股份有限公司	江苏省无锡市新区汉江路5号1号楼5楼	214111	www. hodgen - china. com
300280	南通锻压设备股份有限公司	江苏省如皋经济开发区锻压产业园区内	226578	www. ntdy. com. cn
300281	广东金明精机股份有限公司	广东省汕头市濠江区纺织工业园	515098	www. jmjj. com
300282	北京汇冠新技术股份有限公司	北京市朝阳区酒仙桥东路1号M8楼4层	100015	www. irtouch. com
300283	温州宏丰电工合金股份有限公司	浙江省温州市乐清市北白象镇大桥工业区塘下片区	325603	www. wzhf. com
300284	江苏省交通科学研究院股份有限公司	江苏省南京市江宁科学园诚信大道2200号	210017	www. jstri. com
300285	山东国瓷功能材料股份有限公司	山东省东营市东营区辽河路24号	257091	www. sinocera. com. cn
300286	上海安科瑞电气股份有限公司	上海市嘉定区育绿路253号	201801	www. acrel. cn
300287	北京飞利信科技股份有限公司	北京市海淀区塔院志新村2号金唐酒店3层3078	100191	www. philisense. com
300288	贵阳朗玛信息技术股份有限公司	贵州省贵阳市高新区金阳科技产业园创业大厦130室	550022	www. longmaster. com. cn
300289	北京利德曼生化股份有限公司	北京市北京经济技术开发区宏达南路5号	100176	www. leadmanbio. com
300290	荣科科技股份有限公司	辽宁省沈阳市和平区和平北大街62号	110002	www. bringspring. com
300291	北京华录百纳影视股份有限公司	北京市石景山区阜石路165号院1号楼13层	100043	www. hlbn - ent. com
300292	江苏吴通通讯股份有限公司	浙江省苏州市相城区黄桥街道永方路32号	215132	www. jswutong. com
300293	沈阳蓝英工业自动化装备股份有限公司	辽宁省沈阳市浑南产业区东区飞云路3号	110168	www. chnsbs. net
300294	江西博雅生物制药股份有限公司	江西省抚州市金巢经济开发区惠泉路333号	344000	www. china - boya. com
300295	江苏三六五网络股份有限公司	江苏省南京市鼓楼区上海路15号9楼	211505	www. house365. com
300296	利亚德光电股份有限公司	北京市海淀区颐和园北正红旗西街9号	100091	www. leyard. com
300297	蓝盾信息安全技术股份有限公司	广东省广州市天河区科韵路16号自编1栋2101	510665	www. bluedon. com
300298	三诺生物传感股份有限公司	湖南省长沙市高新区火炬城集贤路28号	410013	www. sinocare. com. cn
300299	富春通信股份有限公司	福建省福州市鼓楼区铜盘路软件大道89号C区25号楼	350003	www. forcom. com. cn
300300	汉鼎信息科技股份有限公司	浙江省杭州市天目山路181号天际大厦6层	310007	www. hakim. com. cn
300301	深圳市长方半导体照明股份有限公司	广东省深圳市坪山新区大工业区聚龙山3号路	518118	www. cfled. com

(二)上市公司地址一览表(续)
ADDRESS LIST OF LISTED COMPANIES (Continued)

代码 Code	公司名称 Company	地址 Address	邮编 Zip	网站\邮件地址 Web\EMail
300302	北京同有飞骥科技股份有限公司	北京市海淀区中关村南大街36号湖北大厦1803室	100081	www. toyou. com. cn
300303	深圳市聚飞光电股份有限公司	广东省深圳市宝安区大浪街道高峰社区创艺路65号厂房1-4层	518109	www. jfled. com. cn
300304	江苏云意电气股份有限公司	江苏省徐州市铜山经济开发区黄山路26号	221116	www. yunyi-china. com
300305	江苏裕兴薄膜科技股份有限公司	江苏省常州市钟楼经济开发区童子河西路8-8号	213023	www. czyuxing. com
300306	杭州远方光电信息股份有限公司	浙江省杭州市滨江区滨康路669号1号楼	310053	www. everfine. cn
300307	宁波慈星股份有限公司	浙江省慈溪市庵东工业区纬三路西	315327	www. ci-xing. com
300308	山东中际电工装备股份有限公司	山东省龙口市诸由观镇驻地	265705	www. zhongji. cc
300309	吉艾科技(北京)股份公司	北京市经济技术开发区运成街15号315室	100176	www. gi-tech. cn
300310	广东宜通世纪科技股份有限公司	广东省广州市天河区中山大道89号一层02号	510630	www. etonetech. com
300311	任子行网络技术股份有限公司	广东省深圳市南山区高新区科技中2路软件园2栋6楼	518057	www. 1218. com. cn
300312	邦讯技术股份有限公司	北京市海淀区首体南路9号主语商务中心4号楼8层办公0803	100048	www. boomsense. com
300313	新疆天山畜牧生物工程股份有限公司	新疆维吾尔自治区昌吉市延安北路198号东方广场写字楼10楼	831100	www. tsbulls. net
300314	宁波戴维医疗器械股份有限公司	浙江省象山经济开发区滨海工业园金兴路35号	315712	www. nbdavid. com
300315	北京掌趣科技股份有限公司	北京市海淀区马甸东路17号8层916	100088	www. ourpalm. com
300316	浙江晶盛机电股份有限公司	浙江省上虞市经济开发区通江西路218号	312300	www. jsjd. cc
300317	深圳珈伟光伏照明股份有限公司	广东省深圳市龙岗区坪地街道高桥社区富高东路4号A-D栋厂房	518117	www. jiawei. com
300318	北京博晖创新光电技术股份有限公司	北京市海淀区北坞村路甲25号静芯园G座	100195	www. bohui-tech. com
300319	深圳市麦捷微电子科技股份有限公司	广东省深圳市宝安区观澜街道裕新路南兴工业园厂房第1-2栋	518110	www. szmicrogate. com
300320	江阴海达橡塑股份有限公司	江苏省江阴市周庄镇云顾路585号	214424	www. haida. cn
300321	山东同大海岛新材料股份有限公司	山东省昌邑市利民街687号	261300	www. tongdahdcx. com
300322	惠州硕贝德无线科技股份有限公司	广东省惠州市东江高新区上霞片区SX-01-02号	516255	www. speed-hz. com
300323	华灿光电股份有限公司	湖北省武汉市东湖开发区滨湖路8号	430223	www. hcsemitek. com
300324	北京旋极信息技术股份有限公司	北京市海淀区北四环中路229号海泰大厦1006室	100083	www. watertek. com
300325	江苏德威新材料股份有限公司	江苏省太仓市沙溪镇沙南东路99号	215421	www. chinadewei. com
300326	上海凯利泰医疗科技股份有限公司	上海市张江高科技园区东区瑞庆路528号23幢2楼	201201	www. kineticmedinc. com. cn
300327	中颖电子股份有限公司	上海市长宁区临空经济园区金钟路767弄3号	200335	www. sinowealth. com
300328	东莞宜安科技股份有限公司	广东省东莞市清溪镇银泉工业区	523662	www. e-ande. com
300329	海伦钢琴股份有限公司	浙江省宁波市北仑区普陀山路8号	315806	www. hailunpiano. com
300330	上海华虹计通智能系统股份有限公司	上海市长宁区中山西路1291号5楼	200051	www. huahongjt. com
300331	苏州苏大维格光电科技股份有限公司	浙江省苏州市工业园区苏虹东路北钟南街478号	215026	www. svgoptronics. com
300332	天壕节能科技股份有限公司	北京市海淀区西直门北大街32号枫蓝国际中心2号楼906室	100082	www. trce. com. cn
300333	深圳兆日科技股份有限公司	广东省深圳市福田区车公庙泰然工业区213栋6层C座	518040	www. sinosun. com. cn
300334	天津膜天膜科技股份有限公司	天津市经济技术开发区第11大街60号	300457	www. motimo. com
300335	广州迪森热能技术股份有限公司	广东省广州市经济技术开发区东区东众路42号	510530	www. devotiongroup. com
300336	上海新文化传媒集团股份有限公司	上海市虹口区东江湾路虹口足球场内二区M层	200081	www. ncmedia. com. cn
300337	银邦金属复合材料股份有限公司	江苏省无锡市新区鸿山街道后宅	214145	www. cn-yinbang. com
300338	长沙开元仪器股份有限公司	湖南省长沙市经济技术开发区开元路172号	410100	www. chs5e. com
300339	江苏润和软件股份有限公司	江苏省南京市雨花台区铁心桥工业园	210012	www. hoperun. com
300340	江门市科恒实业股份有限公司	广东省江门市江海区□头□兴南路22号	529040	www. keheng. com. cn
300341	麦克奥迪(厦门)电气股份有限公司	福建省厦门市火炬高新区(翔安)产业区舫山南路808号	361101	www. motic-electric. com
300342	常熟市天银机电股份有限公司	江苏省苏州市常熟碧溪新区迎宾路8号	215513	www. tyjd. cc
300343	山东联创节能新材料股份有限公司	山东省淄博市张店区经济开发区创业路南段	255080	www. lecron. cn
300344	北京太空板业股份有限公司	北京市丰台区桥南中核路1号北楼五层	100070	www. taikong. cn
300345	湖南红宇耐磨新材料股份有限公司	湖南省长沙市金洲新区金沙西路068号	410600	www. zghyu. com
300346	江苏南大光电材料股份有限公司	浙江省苏州市工业园区翠薇街9号月亮湾国际中心7楼	215021	www. natachem. com
300347	杭州泰格医药科技股份有限公司	浙江省杭州市滨江区南环路3760号17层1701-A室	310053	www. tigermed. net
300348	深圳市长亮科技股份有限公司	广东省深圳市南山区高新技术产业园区深圳软件园7栋501,502	518057	www. sunline. cn
300349	金卡高科技股份有限公司	浙江省乐清经济开发区经六路151号	325600	www. china-goldcard. com
300350	深圳市华鹏飞现代物流股份有限公司	广东省深圳市龙岗区坂田街道南坑社区水库路	518129	www. huapengfei. com
300351	浙江永贵电器股份有限公司	浙江省天台县高新技术产业园区	317200	www. yonggui. com
300352	北京北信源软件股份有限公司	北京市海淀区中关村南大街34号中关村科技发展大厦C座1602室	100081	www. vrv. com. cn
300353	北京东土科技股份有限公司	北京市石景山区中关村科技园区实兴东街18号崇新创意大厦2层	100041	www. kyland. com. cn
300354	江苏东华测试技术股份有限公司	江苏省靖江市中洲路30号	214500	www. dhtest. com
300355	内蒙古和信园蒙草抗旱绿化股份有限公司	内蒙古自治区呼和浩特市公园南路39号银都大厦B座3层	010030	www. nmhxy. com
300356	光一科技股份有限公司	江苏省南京市江宁经济技术开发区胜太路88号	210007	www. elefirst. com

(三) 会员一览表
DIRECTORY OF MEMBER FIRMS

会员名称 Member Name	联系地址 Address	邮编 Zip
爱建证券有限责任公司	上海市浦东新区世纪大道1600号32楼	200122
安信证券股份有限公司	广东省深圳市福田区金田路4018号安联大厦35层	518026
北京高华证券有限责任公司	北京市西城区金融大街7号英蓝国际中心18层	100033
渤海证券股份有限公司	天津市南开区宾水西道8号	300457
财达证券有限责任公司	河北省石家庄市桥西区自强路35号庄家金融大厦24－26层	050000
财富里昂证券有限责任公司	上海市浦东新区世纪大道100号环球金融中心9楼	200120
财富证券有限责任公司	湖南省长沙市芙蓉中路2段80号顺天国际财富中心26－27层	410005
财通证券有限责任公司	浙江省杭州市杭大路15号嘉华国际商务中心16、17楼	310009
长城证券有限责任公司	广东省深圳市深南大道6008号特区报业大厦16－17层	518034
长江证券承销保荐有限公司	上海市浦东新区世纪大道1589号长泰国际金融大厦21楼	200122
长江证券股份有限公司	湖北省武汉市江汉区新华路特8号长江证券大厦	430015
诚浩证券有限责任公司	辽宁省沈阳市沈河区热闹路51号	110014
川财证券经纪有限责任公司	四川省成都市中新街49号锦贸大厦19楼	610016
大通证券股份有限公司	辽宁省大连市沙河口区会展路129号38、39层	116001
大同证券经纪有限责任公司	山西省太原市长治路111号山西世贸中心A座12、13层	030001
德邦证券有限责任公司	上海市福山路500号城建大厦26层	200122
第一创业摩根大通证券有限责任公司	北京市西城区武定侯街6号卓著中心10层	100033
第一创业证券股份有限公司	广东省深圳市罗湖区笋岗路12号中民时代广场B座25、26层	518028
东北证券股份有限公司	吉林省长春市自由大路1138号	130021
东方花旗证券有限公司	上海市黄浦区中山南路318号24层	200010
东方证券股份有限公司	上海市中山南路318号2号楼22－29层	200010
东海证券有限责任公司	上海市浦东新区东方路1928号东海证券大厦	200125
东莞证券有限责任公司	广东省东莞市莞城可园南路1号金源中心30楼	523000
东吴证券股份有限公司	浙江省苏州市园区翠园路181号商旅大厦	215028
东兴证券股份有限公司	北京市西城区金融大街5号新盛大厦B座12层	100033
方正证券股份有限公司	湖南省长沙市芙蓉区芙蓉中路二段华侨国际大厦22－24层	410015
高盛高华证券有限责任公司	北京市西城区金融大街7号英蓝国际中心18层1807－1819室	100033
光大证券股份有限公司	上海市静安区新闸路1508号	200040
广发证券股份有限公司	广东省广州市天河北路183号大都会广场43楼	510075
广州证券有限责任公司	广东省广州市天河区珠江西路5号国际金融中心主塔19－20层	510623
国都证券有限责任公司	北京市东城区东直门南大街3号国华投资大厦9层	100007
国海证券股份有限公司	广西壮族自治区南宁市滨湖路46号	541004
国金证券股份有限公司	四川省成都市东城根上街95号	610015
国开证券有限责任公司	北京市东城区东直门南大街1号 来福士中心办公楼25楼	100007
国联证券股份有限公司	江苏省无锡市县前东街168号	214003
国盛证券有限责任公司	江西省南昌市北京西路88号(江信国际金融大厦)15层	330046
国泰君安证券股份有限公司	上海市浦东新区银城中路168号上海银行大厦29楼	200120
国信证券股份有限公司	广东省深圳市红岭中路1012号国信证券大厦	518001
国元证券股份有限公司	安徽省合肥市寿春路179号	230001
海际大和证券有限责任公司	上海市浦东新区陆家嘴环路1000号45层	200120
海通证券股份有限公司	上海市黄浦区广东路689号海通证券大厦	200001
航天证券有限责任公司	上海市普陀区曹杨路430号	200063
恒泰长财证券有限责任公司	吉林省长春市珠江路439号	130051
恒泰证券股份有限公司	内蒙古自治区呼和浩特市新城区新华东街111号	010010

(三) 会员一览表(续)
DIRECTORY OF MEMBER FIRMS (Continued)

会员名称 Member Name	联系地址 Address	邮编 Zip
红塔证券股份有限公司	云南省昆明市北京路155号附1号红塔大厦	650011
宏信证券有限责任公司	四川省成都市人民南路二段18号川信大厦10楼	610016
宏源证券股份有限公司	新疆维吾尔自治区乌鲁木齐市文艺路233号宏源大厦八楼	830002
华安证券有限责任公司	安徽省合肥市阜南路166号	230061
华宝证券有限责任公司	上海市浦东新区世纪大道100号57层	200120
华创证券有限责任公司	贵州省贵阳市中华北路216号华创大厦11楼1103室	550002
华福证券有限责任公司	福建省福州市五四路157号新天地大厦7－10层	350003
华林证券有限责任公司	广东省深圳市福田区民田路178号华融大厦5－6楼	518048
华龙证券有限责任公司	甘肃省兰州市东岗西路638号兰州财富中心21楼	730030
华融证券股份有限公司	北京市西城区金融大街8号A座三层	100033
华泰联合证券有限责任公司	广东省深圳市福田区深南大道4011号香港中旅大厦25层	518048
华泰证券股份有限公司	江苏省南京市中山东路90号华泰证券	210002
华西证券有限责任公司	四川省成都市陕西街239号	610041
华鑫证券有限责任公司	广东省深圳市福田区金田路4018号安联大厦28层A01、B01单元	518010
华英证券有限责任公司	江苏省无锡市新区高浪东路19号15层01－11单元	214000
江海证券有限公司	黑龙江省哈尔滨市香坊区赣水路56号	150036
金元证券股份有限公司	广东省深圳市深南大道4001号时代金融中心17层	570206
开源证券有限责任公司	陕西省西安市高新区锦业路1号都市之门B座5层	710065
联讯证券有限责任公司	广东省惠州市东江三路55号广播电视新闻中心3－4层	516003
民生证券股份有限公司	北京市东城区建国门内大街28号民生金融中心A座16－18层	100005
摩根士丹利华鑫证券有限责任公司	上海市浦东新区世纪大道100号环球金融中心75楼	200120
内藤证券公司上海代表处	上海市茂名南路205号瑞金大厦1101室	200020
南京证券股份有限公司	江苏省南京市大钟亭8号	210008
平安证券有限责任公司	广东省深圳市福田区金田路大中华国际交易广场8层	518048
齐鲁证券有限公司	山东省济南市经七路86号	250001
群益国际控股有限公司上海代表处	上海市浦东南路360号18楼	200120
日信证券有限责任公司	内蒙古自治区呼和浩特市锡林南路18号(邮编010020)	010020
瑞信方正证券有限责任公司	北京市西城区金融大街甲九号金融街中心南楼15层	100033
瑞银证券有限责任公司	北京市西城区金融大街7号英蓝国际金融中心15层	100140
山西证券股份有限公司	山西省太原市府西街69号山西国贸中心东塔楼	030002
上海证券有限责任公司	上海市黄浦区西藏中路336号	200001
申银万国证券股份有限公司	上海市常熟路171号	200031
世纪证券有限责任公司	广东省深圳市深南大道7088号招商银行大厦41层	518040
首创证券有限责任公司	北京市西城区德胜门外大街115号德胜尚城E座	100088
太平洋证券股份有限公司	云南省昆明市青年路389号志远大厦18层	650021
天风证券股份有限公司	湖北省武汉市江汉区唐家墩路32号国资大厦B座四楼	430074
天源证券有限公司	青海省西宁市城中区西大街11号	810000
万和证券有限责任公司	广东省深圳市福田区深南大道7028号时代科技大厦20层西厅	570206
万联证券有限责任公司	广东省广州市天河区珠江东路11号高德置地广场F座18、19楼	510081
五矿证券有限公司	广东省深圳市福田区金田路4028号荣超经贸中心大厦47层	518035
西部证券股份有限公司	陕西省西安市东新街232号信托大厦	710004
西藏同信证券有限责任公司	上海市闸北区永和路118弄东方环球企业园24号楼	850000
西南证券股份有限公司	重庆市江北区桥北苑8号西南证券大厦	400023
厦门证券有限公司	福建省厦门市莲前西路2号莲富大厦17楼	361009

(三) 会员一览表(续)
DIRECTORY OF MEMBER FIRMS (Continued)

会员名称 Member Name	联系地址 Address	邮编 Zip
湘财证券有限责任公司	湖南省长沙市天心区湘府中路198号新南城商务中心A栋11楼	410004
新时代证券有限责任公司	北京市海淀区北三环西路99号西海国际中心1号楼15层	100086
信达证券股份有限公司	北京市西城区闹市口大街九号院1号楼信达金融中心	100045
兴业证券股份有限公司	福建省福州市湖东路268号证券大厦	350003
野村证券株式会社上海代表处	上海市卢湾区茂名南路58号花园饭店601室	200020
银泰证券有限责任公司	广东省深圳市福田区竹子林四路紫竹七道光大银行18楼	518040
英大证券有限责任公司	广东省深圳市福田区深南中路华能大厦三十、三十一层	518031
招商证券股份有限公司	广东省深圳市福田路江苏大厦A座38－45楼	518026
浙商证券股份有限公司	浙江省杭州市杭大路1号黄龙世纪广场A区7楼	310007
中德证券有限责任公司	北京市朝阳区建国路81号华贸中心1号写字楼22层	100025
中国长城资产管理公司	北京市西城区月坛北街2号月坛大厦	100045
中国东方资产管理公司	北京市阜成门内大街410号	100818
中国国际金融有限公司	北京市建国门外大街1号国贸大厦2座28层	100004
中国华融资产管理公司	北京市西城区白云路10号	100045
中国民族证券有限责任公司	北京市西城区金融大街5号新盛大厦A座6－9层	100140
中国信达资产管理公司	北京市东城区东中街29号北京东环广场	100027
中国银河证券股份有限公司	北京市西城区金融大街35号国际企业大厦C座	100032
中国证券金融股份有限公司	北京市西城区丰盛胡同28号太平洋保险大厦6层	100032
中国中投证券有限责任公司	广东省深圳市福田区益田路6003号荣超商务中心A栋第18－21层	518048
中航证券有限公司	江西省南昌市红谷中大道1619号国际金融大厦A栋41层	330008
中山证券有限责任公司	广东省深圳市福田区益田路6009号新世界中心29层	518026
中天证券有限责任公司	辽宁省沈阳市和平区光荣街23甲	110003
中信建投证券股份有限公司	北京市东城区朝内大街188号	100010
中信万通证券有限责任公司	山东省青岛市崂山区深圳路222号天泰金融广场21层	266071
中信证券(浙江)有限责任公司	浙江省杭州市滨江区江南大道588号恒鑫大厦主楼19、20层	310052
中信证券股份有限公司	广东省深圳市福田区中心三路8号卓越时代广场(二期)北座	100004
中银国际证券有限责任公司	上海市浦东银城中路200号中银大厦39、40F	200120
中邮证券有限责任公司	陕西省西安市高新区唐延路5号陕西邮政大厦9－11层	710075
中原证券股份有限公司	河南省郑州市郑东新区商务外环路10号19楼	450018
众成证券经纪有限公司	广东省深圳市福田区华强北圣廷苑酒店B座26楼	518028

(四)深圳证券交易所收费一览表
FEE LIST OF SHENZHEN STOCK EXCHANGE

收费项目 Items	收费标准 Fees	备注 Remarks
1. A 股、基金、债券、权证等的交易		
(1) A 股		
佣金	不得高于成交金额的 0.3%，也不得低于代收的证券交易监管费和证券交易所手续费，起点 5 元	投资者交证券公司
印花税	出让方成交金额的 0.1%，受让方免收	投资者交国家税务局
交易经手费	成交金额的 0.00696%	证券公司交深交所
过户费	成交金额的 0.00255%	证券公司交结算公司
证券交易监管费	成交金额的 0.002%	证券公司交证监会
(2) 国债现货		
佣金	不超过成交金额的 0.02%	投资者交证券公司
交易经手费	成交金额 100 万元以下(含 100 万元)的 0.1 元/笔 成交金额 100 万元以上每笔收 10 元	证券公司交深交所
(3) 企业债/公司债现货		
佣金	不超过成交金额的 0.02%	投资者交证券公司
交易经手费	成交金额 100 万元以下(含 100 万元)的 0.1 元/笔 成交金额 100 万元以上每笔收 10 元	证券公司交深交所
(4) 债券回购		
佣金	1 天按不超过成交金额的 0.001%收取 2 天按不超过成交金额的 0.002%收取 3 天按不超过成交金额的 0.003%收取 4 天按不超过成交金额的 0.004%收取 7 天按不超过成交金额的 0.005%收取 14 天按不超过成交金额的 0.01%收取 28 天按不超过成交金额的 0.02%收取 28 天以上按不超过成交金额的 0.03%收取	投资者交证券公司
交易经手费	成交金额 100 万元以下(含 100 万元)的 0.1 元/笔 成交金额 100 万元以上每笔收 1 元 反向交易不再收取	证券公司交深交所
(5) 可转换债券		
佣金	不超过成交金额的 0.1%	投资者交证券公司
交易经手费	成交金额的 0.004%	证券公司交深交所
(6) 证券投资基金		
佣金	不得高于成交金额的 0.3%，也不得低于代收的证券交易监管费和证券交易所手续费，起点 5 元	投资者交证券公司
交易经手费	成交金额的 0.00975%	证券公司交深交所
(7) 大宗交易		
A 股的经手费	按集中竞价交易方式下 A 股交易经手费率标准下浮 30%收取	
B 股、基金的经手费	按集中竞价交易方式下同品种的费率标准下浮 50%收取	
债券、回购的经手费	按集中竞价交易方式下同品种的费率标准收取。	

(四)深圳证券交易所收费一览表(续)

FEE LIST OF SHENZHEN STOCK EXCHANGE (Continued)

收费项目 Items	收费标准 Fees	备注 Remarks
(8) 权证		
佣金	不得高于成交金额的0.3%，也不得低于代收的证券交易监管费和证券交易所手续费，起点5元	投资者交证券公司
交易经手费	成交金额的0.0045%	证券公司交深交所
(9) 要约收购	参照A股收费标准。	
(10) 代办A股		
佣金	成交金额的0.3%	投资者交证券公司
印花税	出让方成交金额的0.1%,受让方免收	投资者交国家税务局
交易经手费	成交金额的0.01%	证券公司交深交所
证券交易监管费	成交金额的0.05%	证券公司交证券业协会
(11) 代办B股		
佣金	成交金额的0.4%	投资者交证券公司
印花税	出让方成交金额的0.1%,受让方免收	投资者交国家税务局
交易经手费	成交金额的0.013%	证券公司交深交所
证券交易监管费	成交金额的0.067%	证券公司交证券业协会
(12) 专项资产管理计划		
佣金	不超过成交金额的0.02%	投资者交证券公司
交易经手费	成交金额100万元以下(含100万元)的0.1元/笔 成交金额100万元以上每笔收10元	证券公司交深交所
2.B股交易		
(1) B股/B股权证交易		
佣金	不得高于成交金额的0.3%，也不得低于代收的证券交易监管费和证券交易所手续费，起点5港元	投资者交证券公司
印花税	出让方成交金额的0.1%,受让方免收	投资者交国家税务局
交易经手费	成交金额的0.0301%	证券公司交深交所
证券交易监管费	成交金额的0.002%	证券公司交证监会
3.上市费用		
(1) 股票		发行人交深交所
上市初费	总股本2亿以下(含),30万元 总股本2亿至4亿(含),45万元 总股本4亿至6亿(含),55万元 总股本6亿至8亿(含),60万元 总股本8亿以是,65万元	总股本为A、B股合计 创业板减半征收
上市年费	总股本2亿以下(含),5万元 总股本2亿至4亿(含),8万元 总股本4亿至6亿(含),10万元 总股本6亿至8亿(含),12万元 总股本8亿以是,15万元	

(四)深圳证券交易所收费一览表(续)

FEE LIST OF SHENZHEN STOCK EXCHANGE (Continued)

收费项目 Items	收费标准 Fees	备注 Remarks
(2) 证券投资基金		发行人交深交所
上市初费	3 万元	
上市月费	5000 元	
(3) 企业债/公司债/可转债		发行人交深交所
上市初费	暂免收取	
上市月费	暂免收取	
(4) 权证		发行人交深交所
上市初费	20 万元	
(5) 专项资产管理计划		设立人交深交所
上市初费	暂免收取	
上市月费	暂免收取	
4. 席位管理费		
(1) 席位费	60 万元/个	会员交深交所
(2) 交易单元费用		会员交深交所
交易单元使用费	对会员使用超出交费席位(指已交席位初费的席位)数量以外的交易单元,每年收取 30000 元/个的交易单元使用费。	
流速费	对会员使用超出交费席位(指已交席位初费的席位)数量以外的流速,每年收取 9600 元/份的流速费。	
流量费	每笔交易类申报(指买入、卖出、撤单申报)收取 0.15 元,每笔非交易类申报(指除买入、卖出、撤单以外的申报)收取 0.01 元。此项费用以会员为单位收取,最低收费标准为每家会员每年 2 万元。详细计收方法见本所《关于调整席位管理年费收费模式的通知》(深证会〔2004〕191 号)。	

注:1. 经手费和证券交易监管费包含在佣金之中,证券交易所风险基金由交易所自行计提,不另外收取。

2. 从 2012 年 6 月 1 日起,A 股交易经手费收取标准下调至 0.0087%,股票上市初费和年费按分档收取。

3. 从 2012 年 9 月 1 日起,A 股交易经手费收取标准下调至 0.00696%,A、B 股的监管规费收取标准下调至 0.002%,基金、债券、权证、专项资产管理计划免收监管规费。