深圳证券交易所市场统计年鉴

SHENZHEN STOCK EXCHANGE FACT BOOK

2007

主　编　宋丽萍
副主编　周明　黄铁军　戴文华　张颖　陈鸿桥
编　写　深圳证券交易所信息统计部

深圳证券交易所

目　录
CONTENTS

指标说明
NOTES TO STATISTICS INDICATORS

一、市场历史概貌 …… (1—18)
HISTORICAL MARKET OVERVIEW

(一)市场统计记录 …… (3)
HISTORICAL STATISTICAL MARKET RECORDS
1. **二○○七年市场概况** …… (3)
MARKET OVERVIEW, 2007
2. **成交总值(一九九七年至二○○七年)** …… (4)
VALUE TRADED, 1997—2007
3. **成交额最高纪录(一九九一年至二○○七年)** …… (4)
TOP 10 VALUE TRADED, 1991—2007
4. **深证综合指数十大升跌纪录(一九九一年至二○○七年)** …… (5)
TOP 10 RISES AND FALLS OF SSE COMPOSITE INDEX, 1991—2007
5. **深证成份指数十大升跌纪录(一九九四年至二○○七年)** …… (5)
TOP 10 RISES AND FALLS OF SSE COMPONENT INDEX, 1994—2007

(二)历年市场概貌 …… (6)
YEARLY MARKET OVERVIEW
1. **上市证券(年底数字)** …… (6)
LISTED SECURITIES (Year-end Figures)
2. **成交情况** …… (7)
TRANSACTION DATA
3. **股价指数** …… (8)
STOCK PRICE INDICES
4. **股票市盈率(年底数字)** …… (9)
P/E RATIO (Year-end Figures)
5. **会员(年底数字)** …… (9)
MEMBERSHIPS (Year-end Figures)

6. 投资者(年底数字) …… (9)
INVESTORS (Year-end Figures)
(三)二○○七年各月市场概貌 …… (10)
MONTHLY MARKET OVERVIEW, 2007
1. 上市证券(月底数字) …… (10)
LISTED SECURITIES (Month-end Figures)
2. 成交情况 …… (12)
TRANSACTION DATA
3. 股价指数(月底数字) …… (14)
STOCK PRICE INDICES(Month-end Figures)
4. 股票市盈率(月底数字) …… (16)
P/E RATIO (Month-end Figures)
5. 会员(月底数字) …… (16)
MEMBERSHIPS (Month-end Figures)
6. 投资者(月底数字) …… (16)
INVESTORS (Month-end Figures)
(四)深圳证券市场近十年来的发展 …… (18)
SHENZHEN SECURITIES MARKET MOVEMENT, 1997—2007

二、二○○七年深圳证券市场状况 …… (19—116)
TRANSACTION DATA, 2007

(一)各类证券成交金额 …… (21)
TOTAL SECURITIES VALUE TRADED
1. 各类证券成交金额(二○○七年) …… (21)
TOTAL VALUE TRADED, 2007
2. 每日成交金额表(二○○七年) …… (22)
DAILY VALUE TRADED, 2007
3. 每日成交笔数表(二○○七年) …… (23)
DAILY DEALS TRADED, 2007
(二)深圳证券交易所指数 …… (24)
SSE INDICES
1. 深证综合指数历史走势图(一九九七年至二○○七年) …… (24)
SSE COMPOSITE INDEX, DAILY MOVEMENT CHART, 1997—2007
深证成份指数历史走势图(一九九七年至二○○七年) …… (25)
SSE COMPONENT INDEX, DAILY MOVEMENT CHART, 1997—2007
2. 深证综合指数全年走势图(二○○七年) …… (26)
SSE COMPOSITE INDEX, DAILY MOVEMENT CHART, 2007

3. 深证综合指数每日收市表(二○○七年) …… (27)
SSE COMPOSITE INDEX, DAILY CLOSE, 2007
4. 深证 A 股指数全年走势图(二○○七年) …… (28)
SSE A-SHARE INDEX, DAILY MOVEMENT CHART, 2007
深证 B 股指数全年走势图(二○○七年) …… (28)
SSE B-SHARE INDEX, DAILY MOVEMENT CHART, 2007
5. 深证 A 股指数每日收市表(二○○七年) …… (29)
SSE A-SHARE INDEX, DAILY CLOSE, 2007
6. 深证 B 股指数每日收市表(二○○七年) …… (30)
SSE B-SHARE INDEX, DAILY CLOSE, 2007
7. 深证成份指数全年走势图(二○○七年) …… (31)
SSE COMPONENT INDEX, DAILY MOVEMENT CHART, 2007
8. 深证成份指数每日收市表(二○○七年) …… (32)
SSE COMPONENT INDEX, DAILY CLOSE, 2007
9. 成份 A 股指数全年走势图(二○○七年) …… (33)
SSE COMPONENT A-SHARE INDEX, DAILY MOVEMENT CHART, 2007
成份 B 股指数全年走势图(二○○七年) …… (33)
SSE COMPONENT B-SHARE INDEX, DAILY MOVEMENT CHART, 2007
10. 成份 A 股指数每日收市表(二○○七年) …… (34)
SSE COMPONENT A-SHARE INDEX, DAILY CLOSE, 2007
11. 成份 B 股指数每日收市表(二○○七年) …… (35)
SSE COMPONENT B-SHARE INDEX, DAILY CLOSE, 2007
12. 中小板指数 P 全年走势图(二○○七年) …… (36)
SSE SME PRICE INDEX, DAILY MOVEMENT CHART, 2007
13. 中小板指数 P 每日收市表(二○○七年) …… (37)
SSE SME PRICE INDEX, DAILY CLOSE, 2007
14. 深市基金指数全年走势图(二○○七年) …… (38)
SSE MUTUAL FUND INDEX, DAILY MOVEMENT CHART, 2007
15. 深市基金指数每日收市表(二○○七年) …… (39)
SSE MUTUAL FUND INDEX, DAILY CLOSE, 2007
16. 行业分类指数每月收市表(二○○七年) …… (40)
SSE INDUSTRIAL INDEX, MONTHLY CLOSE, 2007
17. 指数变动情况(二○○七年) …… (41)
CHANGE OF SSE STOCK INDICES,2007
(三)股票市场 …… (42)
STOCK MARKET
1. 股价 …… (42)
STOCK PRICE

(1)股价变动分布(二〇〇七年) …… (42)
STOCK PERFORMANCE DISTRIBUTION, 2007
(2)各股升跌情况(二〇〇七年) …… (43)
PRICE CHANGE OF STOCKS, 2007
2. 股票成交统计 …… (57)
TRANSACTION DATA OF STOCKS
(1)成交金额及股数(一九九七年至二〇〇七年) …… (57)
TRADING VALUE AND VOLUME, 1997—2007
(2)每月成交金额(一九九七年至二〇〇七年) …… (57)
MONTHLY VALUE TRADED,1997—2007
(3)行业分类股份成交金额(二〇〇七年) …… (58)
TRADING VALUE BY INDUSTRY, 2007
(4)各股成交量、成交金额及占市场比例(二〇〇七年) …… (59)
TRADING VOLUME, VALUE & MARKET SHARE, 2007
(5)每日成交股数表(二〇〇七年) …… (73)
DAILY TRADING VOLUME, 2007
(6)每日成交金额表(二〇〇七年) …… (74)
DAILY TRADING VALUE, 2007
(7)每日成交笔数表(二〇〇七年) …… (75)
DAILY DEALS, 2007
3. 市价总值 …… (76)
MARKET VALUE
(1)市价总值(一九九七年至二〇〇七年) …… (76)
MARKET VALUE, 1997—2007
(2)市价总值柱状图(一九九七年至二〇〇七年) …… (76)
MARKET VALUE CHART, 1997—2007
(3)上市股份市价总值分布(二〇〇七年) …… (77)
MARKET VALUE BY INDUSTRY, 2007
(4)每日市价总值表(二〇〇七年) …… (78)
DAILY MARKET VALUE, 2007
(5)各股市价总值排名表(二〇〇七年) …… (79)
RANK BY STOCK MARKET VALUE, 2007
4. 市盈率 …… (93)
P/E RATIO
(1)上市股份平均市盈率(一九九七年至二〇〇七年) …… (93)
AVERAGE P/E RATIO, 1997—2007
(2)市盈率分布图(一九九七年至二〇〇七年) …… (93)
P/E RATIO DISTRIBUTION, 1997—2007

(四)基金市场 …… (94)
FUND MARKET
1. 基金价格升跌情况(二〇〇七年) …… (94)
PRICE CHANGE OF MUTUAL FUNDS, 2007
2. 基金成交统计 …… (96)
TRANSACTION OF MUTUAL FUNDS
(1)各基金成交单位数、成交金额及占市场比例(二〇〇七年) …… (96)
MUTUAL FUNDS TRADING VOLUME, VALUE & MARKET SHARE, 2007
(2)基金每日成交单位数(二〇〇七年) …… (98)
DAILY TRADING VOLUME OF MUTUAL FUNDS, 2007
(3)基金每日成交金额表(二〇〇七年) …… (99)
DAILY TRADING VALUE OF MUTUAL FUNDS, 2007
(4)基金每日成交笔数表(二〇〇七年) …… (100)
DAILY DEALS OF MUTUAL FUNDS, 2007
(五)债券市场 …… (101)
BOND MARKET
1. 债券现货价格升跌情况(二〇〇七年) …… (101)
PRICE CHANGE OF BONDS, 2007
2. 债券现货成交统计 …… (104)
TRANSACTION OF BONDS
(1)债券分类成交金额(二〇〇七年) …… (104)
BONDS TRADING VALUE BY SORT, 2007
(2)各债券成交面值、成交金额及占市场比例(二〇〇七年) …… (105)
BONDS TRADING PAR, VALUE & MARKET SHARE, 2007
(3)债券每日成交面值表(二〇〇七年) …… (108)
DAILY TRADING PAR OF BONDS, 2007
(4)债券每日成交金额表(二〇〇七年) …… (109)
DAILY TRADING VALUE OF BONDS, 2007
(5)债券每日成交笔数表(二〇〇七年) …… (110)
DAILY DEALS OF BONDS, 2007
3. 债券回购成交统计 …… (111)
TRANSACTION OF BOND REPURCHASES
(1)各回购品种利率标价情况(二〇〇七年) …… (111)
PRICE CHANGE OF BOND REPURCHASES, 2007
(2)债券回购各品种成交金额及占市场比例(二〇〇七年) …… (111)
BOND REPURCHASE TRADING VALUE & MARKET SHARE, 2007
(六)权证市场 …… (112)
WARRANT MARKET

1. **权证价格变动情况(二○○七年)** …… (112)
PRICE CHANGE OF WARRANTS, 2007
2. **权证成交统计** …… (113)
TRANSACTION OF WARRANTS
(1) **各权证成交单位数、成交金额及占市场比例(二○○七年)** …… (113)
WARRANTS TRADING VOLUME, VALUE & MARKET SHARE, 2007
(2) **权证每日成交单位数(二○○七年)** …… (114)
DAILY TRADING VOLUME OF WARRANTS, 2007
(3) **权证每日成交金额表(二○○七年)** …… (115)
DAILY TRADING VALUE OF WARRANTS, 2007
(4) **权证每日成交笔数表(二○○七年)** …… (116)
DAILY DEALS OF WARRANTS, 2007

三、上市公司 …… (117—144)
LISTED COMPANIES

(一) 上市公司活动记录 …… (119)
LISTED COMPANIES ACTIVITIES
1. **新上市公司和证券** …… (119)
NEW LISTED COMPANIES AND SECURITIES
(1) **新上市股票** …… (119)
NEW LISTED STOCKS
(2) **新上市权证** …… (124)
NEW LISTED WARRANTS
(3) **新上市债券** …… (124)
NEW LISTED BONDS
2. **除牌证券** …… (125)
DELISTING SECURITIES
3. **分红配股方案** …… (127)
DISTRIBUTION PLAN
4. **红股与派息** …… (133)
BONUS ISSUES / DIVIDENDS
5. **配股** …… (139)
RIGHTS ISSUES
6. **增发** …… (140)
SECONDARY PUBLIC OFFERING
7. **上市公司股改方案** …… (141)
SHARE STRUCTURE REFORM OF LISTED COMPANIES

(二)上市公司统计资料 …… (142)
STATISTICS OF LISTED COMPANIES
1. 上市公司分类(证券分类) …… (142)
LISTED COMPANIES BY INDUSTRY
2. 集资总额(一九九七年至二○○七年) …… (143)
FUNDS RAISED YEARLY, 1997—2007
3. 地区集资(二○○七年) …… (144)
FUNDS RAISED BY PROVINCES, 2007

四、投资者与地区统计 …… (145—180)
INVESTORS AND AREAS

(一)投资者开户分布 …… (147)
INVESTORS DISTRIBUTION
1. A 股投资者总开户数 …… (147)
INVESTORS OF A-SHARE
2. A 股投资者新开户数 …… (147)
NEW INVESTORS OF A-SHARE
3. B 股投资者总开户数 …… (148)
INVESTSTORS OF B-SHARE
4. B 股投资者新开户数 …… (148)
NEW INVESTSTORS OF B-SHARE
(二)二○○七年底股东持股情况统计 …… (149)
SHAREHOLDING DATA, End of 2007
(三)上市证券成交金额分布(按每笔成交金额大小分类) …… (163)
SECURITIES TRADING VALUE BY TRADE SIZE
(四)地区分布统计 …… (179)
REGIONAL STATISTICS
1. 二○○七年底 A 股投资者开户地区分布 …… (179)
A-SHARE INVESTORS BY REGION, End of 2007
2. 二○○七年交易金额地区分布 …… (180)
TRADING VALUE BY REGION, 2007

五、会员 …… (181—284)
MEMBERSHIP

(一)会员和席位统计表 …… (183)
NUMBER OF MEMBERS AND SEATS

(二)会员交投情况 …… (183)
TRADING OF MEMBERS
1. 会员交投统计表 …… (183)
TRADING VALUE OF MEMBERS
2. 二○○七年会员股票、基金交易排名 …… (184)
MEMBER RANKING BY TRADING VALUE OF STOCKS & FUNDS, 2007
3. 二○○七年会员债券、权证交易排名 …… (187)
MEMBER RANKING BY TRADING VALUE OF BONDS & WARRANTS, 2007
4. 二○○七年证券营业部股票、基金交易排名 …… (190)
MEMBER BRANCH RANKING BY TRADING VALUE OF STOCKS & FUNDS, 2007
5. 二○○七年证券营业部债券、权证交易排名 …… (238)
MEMBER BRANCH RANKING BY TRADING VALUE OF BONDS & WARRANTS, 2007

六、附录 …… (285—366)
APPENDIX

(一)上市公司中英文名称对照表 …… (287)
DIRECTORY OF LISTED COMPANIES (CHINESE,ENGLISH)
(二)上市公司地址一览表 …… (300)
ADDRESS LIST OF LISTED COMPANIES
(三)会员一览表 …… (313)
DIRECTORY OF MEMBER FIRMS
(四)证券营业部一览表 …… (316)
DIRECTORY OF MEMBER BRANCHES
(五)深圳证券交易所收费一览表 …… (364)
FEES OF SHENZHEN STOCK EXCHANGE

指标说明

1. 本年鉴约定：成交金额、成交数量以交易的买方或卖方单边计算，交易金额、交易数量以交易的买方和卖方双边计算。所以，总交易金额等于总成交金额的两倍。
2. 单位：除非特别说明，本年鉴中金额的单位为百万元人民币，B 股换算为人民币计算；数量的单位为百万股（张、份），债券现货和回购单位为万张。
3. 统计范围：在本所上市交易的各类证券，包括股票（A 股、B 股），基金（封闭式、开放式），企业债券（现券、回购），可转换债，国债（现货、回购），权证。
4. 统计内容：包括本所上市的各类证券的交易状况和参与者的交易状况，会员情况及交易状况等。
5. 统计时期：2007 年 1 月 1 日至 2007 年 12 月 31 日。为便于对比，增加 1997 年至 2006 年的部分相关数据。
6. 数据指标：证券数目及会员数目、股本、市值、市盈率、股价、指数等为月底或年底的时点数字，不具有可加性；交易金额、交易数量等为全年或某月的时期数字，具有可加性，由相应时期内各交易日的实际数字累加而成。
7. 零股交易：零股交易已计入当月和当年的交易统计数字中，总交易日数包括零股交易日数。
8. 舍入误差：本年鉴数字采用截尾方式计算，个别数字采用四舍五入方式计算。由于舍入误差，分项数字之和未必等于总额数字。
9. 上市公司数目：其股票在本所上市的公司数目。
10. 上市证券数目：包括在本所直接挂牌的各类证券数目。
11. 会员数：已批准成为本所会员的机构数目。
12. 席位数：包括本所会员申请的席位及其他非会员申请的特别席位，如国债专席、B 股境外券商特别席位、代办股份转让席位、及其他特别席位。
13. 发行股本：指上市公司发行在外的 A 股和 B 股股本，不含 H 股股本。

    总发行股本 = ∑A 股总股本 + ∑B 股总股本
14. 上市面额：指除股票外的其他证券在本所直接挂牌的面额数量。

    总上市面额 = ∑企业债券面额 + ∑可转券面额 + ∑基金单位数 + ∑权证份额数
15. 市价总值：股票市价总值 = ∑总发行股本 × 收市价

    其他证券市值 = ∑上市面额 × 收市价/每张面额
16. 平均市盈率：只计算股票的平均市盈率。

    平均市盈率 = ∑股票总市值/∑股票总收益

    = ∑（收市价 × 总股本）/∑（每股盈利 × 总股本）

17. 证券升跌幅 $= \left(\prod \frac{\text{每日收市价}}{\text{每日前收市}} - 1 \right) \times 100\%$

除息日的前收市价为除权调整后的前收市价。

18. 认购权证溢价率 $= \left(\frac{\text{行权价格} + \text{认购权证价格} \times \text{行权比例}}{\text{标的证券价格}} - 1 \right) \times 100\%$

认沽权证溢价率 $= \left(1 - \frac{\text{认沽权证价格} \times \text{行权比例} - \text{行权价格}}{\text{标的证券价格}} \right) \times 100\%$

19. 股价指数：本所编制的综合指数类、成份股指数类和行业分类指数类。除特别说明外，收市采用月（年）底时点数，最高、最低指数皆为收市指数的最高、最低。

20. 交易日数：分 A 股交易日数，B 股交易日数，含零股交易日数。

总交易日数 = A 股交易日数和 B 股交易日数中的较大者

21. 总成交金额 = 股票成交额 + 基金成交额 + 权证成交额 + 企业债券成交额 + 国债成交额

全年累计数 = ∑全年每日成交额（1997 年前含零股交易）

日均成交金额 = 总成交金额/总交易日数

22. 总成交股数 = ∑A 股成交股数 + ∑B 股成交股数

日均成交股数 = 总成交股数/总交易日

其他成交数量：除股票外的成交量单位，基金为基金单位，权证为份，债券和回购为张。

23. 股票换手率 = ∑（股票每日成交股数/流通股数）

24. 成交手数：股票、权证、基金交易单位每手 1 股（份），债券每手 1 张。

25. 成交笔数：由交易系统完成配对交易的记录数。

26. 分红派息：指 2007 年内上市公司根据分红派息方案派发的红股和股息。

27. 配股：2007 年内上市公司的配股活动。

配股集资金额 = 配股价 × 实际配股数

28. 停牌情况：2007 年内发生的证券停牌及原因。

29. 股改方案：2007 年内完成股改的上市公司对流通股东的对价方案。

30. 集资金额：包括上市公司发行集资和配股集资。

31. 分类统计：将上市公司分为农林牧渔、采掘业、制造业、水电煤气、建筑业、运输仓储、信息技术、批发零售、金融保险、房地产业、社会服务、传播文化、综合类十三类，分别进行统计。

NOTES TO STATISTICS INDICATORS

1. *Agreement of the Fact Book*: Trading value and volume by market or securities are calculated on an unilateral basis, while value and volume by members, seats or areas are counted on a bilateral basis (buy & sell).
2. *Unit*: Except for special notes, calculation unit of trading value shall be RMB million. Trading value of B shares is calculated after converting HKD into RMB. Calculation unit of trading volume of equities and funds is one million, while unit of bonds and repurchase is 10 thousands.
3. *Products Included*: All securities listed on the Shenzhen Stock Exchange (SSE). These securities include equities (A & B shares), funds (open-end & close-end), corporate bonds (bonds & repurchases), convertible bonds and treasury bonds (cashes & repurchases), warrants.
4. *Contents*: Transaction of all securities listed on SSE, participation of investors, information and performance of member firms.
5. *Covered Period*: 1 January — 31 December, 2007. Related information from 1997 to 2006 is added for comparison.
6. *Statistical Data*: Number of securities, members, stock capital, market value, P/E ratio, stock prices and stock price indices are the month-end or year-end figures, not accumulated. The year or month trading value and volume are accumulated by the daily figures of the trading days in the related period.
7. *Trading of Odd Lot Shares*: Odd lot shares transaction is included in the trading statistics of the month or year, the trading days of odd lot shares is included also.
8. *Rounding-off Error*: Calculation is conducted on an end cut or rounding off basis. Due to the rounding off error, the sum of all detail data may be not equal to the total amount.
9. *Listed Companies*: The number of companies whose equities are listed on SSE.
10. *Listed Securities*: The number of securities listed on SSE.
11. *Member Number*: The total number of member firms registered in SSE.
12. *Seat Number*: The total number of trading seats include those of the members and special trading seats of non-member traders such as TB seats, B share special seats and other special seats.
13. *Stock Capital Issued*: Stock capital of A and B shares issued by companies listed, excluding part of H shares.

$$\text{Total stock capital} = \sum \text{Capital of A shares} + \sum \text{Capital of B shares}$$

14. *Par Value Listed*: Gross par value of securities, except for equities, listed on SSE.

$$\text{Total par value listed} = \sum \text{Par value of corporate bonds} + \sum \text{Par value of convertible bonds} + \sum \text{Units of funds} + \sum \text{Units of warrants}$$

15. *Market Value*:

$$\text{Market value of equities} = \sum \text{Total stock capital issued} \times \text{Close price}$$

$$\text{Market value of other securities} = \sum \text{Total par value listed} \times \text{Close price} / \text{Par value of each}$$

16. *Average P/E Ratio*: Average P/E ratio of equities only.

$$\text{Average P/E ratio} = \frac{\sum \text{Total market value of equities}}{\sum \text{Gross profit earnings of equities}} = \frac{\sum (\text{Close prices} \times \text{Total capital stock})}{\sum (\text{PSE} \times \text{Total capital stock})}$$

17. *Price change of Securities* $= \left(\prod \frac{\text{Daily close price}}{\text{Daily prev-close price}} - 1 \right) \times 100\%$

The prev-close price of ex-rights day is ex-adjusted prev-close.

18. *Premium of Call Warrants %* $= \left(\frac{\textit{Exercise Price} + \textit{Warrant Price} \times \textit{Exercise Factor}}{\textit{Price of Underlying Security}} - 1 \right) \times 100\%$

Premium of Put Warrants % $= \left(1 - \frac{\textit{Warrant Price} \times \textit{Exercise Factor} - \textit{Exercise Price}}{\textit{Price of Underlying Security}} \right) \times 100\%$

19. *Stock Price Indices*: Composite stock price indices, component stock price indices and industrial indices. Close indices are the month-end or year-end indices. Except for special notes, the high and low figure refer to the high and low of close indices.

20. *Trading Days*: Trading days of both A and B shares, including those of odd lot shares.

Market trading days = MAX(The trading days of A shares or B shares)

21. *Market Trading Value* = Total value of equities, funds, corporate bonds and treasury bonds.

Yealy trading value = $\sum$ Daily trading value of the year

Average daily transaction value $= \frac{\text{Gross transaction value}}{\text{Total number of trading days}}$

22. *Total Stock Transaction Volume* = $\sum$ Transaction volume of A shares + $\sum$ Transaction volume of B shares

Daily transaction volume $= \frac{\text{Gross transaction volume}}{\text{Total number of trading days}}$

Transaction volume of other securities: Trading unit of mutul funds is one fund unit, that of bonds and repurchases is one contract, respectively.

23. *Stock Turnover Rate* $= \left(\frac{\text{Transaction volume}}{\text{Number of tradable shares}} \right) \times 100\%$

24. *Minimum Trading Units*: A minimum of 1 is required of equities, funds, warrants, bonds and repurchases.

25. *Number of Deals*: The total number of transactions completed via the trading systems in SSE.

26. *Dividend Distribution and Bonus Payment*: Dividend and bonus distributed and paid by the listed companies in 2007 in line with their respective plans.

27. *Share Placement*: Share placing activities conducted by the listed companies in 2007.

Fund raised by share placement = Placing price × Actual number of shares placed.

28. *Suspension*: Securities suspensions and their causes in 2007.

29. *Scheme of Share Structure Reform*: Share structure reform scheme of listed companies which have completed reform in 2007.

30. *Amount of Money Raised*: Total amount of fund raised by securities IPO, SPO and rights.

31. *Classification of Equities*: Listed companies are divided into 13 sectors: agriculture, mining, manufacturing, utilities, construction, transportation, IT, wholesale & retail, financials, real estate, social services, media, conglomerates.

一、市场历史概貌

HISTORICAL MARKET OVERVIEW

(一)市场统计记录

HISTORICAL STATISTICAL MARKET RECORDS

1. 二〇〇七年市场概况

MARKET OVERVIEW, 2007

百万元人民币, RMB Mil.

		2007 年 2007	比 2006 年变动 Change	比 2006 年变动% Change%
深证综合指数	SSE Composite Index	1 447.0247	896.4313	162.81
深证成份指数	SSE Component Index	17 700.6226	11 053.4834	166.29
中小板指数 P	SSE SME Price Index	6 247.5601	3 779.8635	153.17
上市公司数目	Listed Companies	670	91	15.72
上市证券数目	Listed Securities	868	100	13.02
股票	Stocks	712	91	14.65
债券	Bonds	101	8	8.60
基金	Funds	48	2	4.35
权证	Warrants	7	-1	-12.50
股票总发行股本	Stock Issued Capital	278 171.79	40 588.49	17.08
A 股	A-Shares	264 326.23	39 560.10	17.60
B 股	B-Shares	13 845.56	1 028.39	8.02
股票总流通股本	Stock Negotiable Capital	151 121.79	33 431.74	28.41
A 股	A-Shares	137 572.49	31 761.48	30.02
B 股	B-Shares	13 549.30	1 670.26	14.06
股票市价总值	Stock Market Value	5 730 201.98	3 951 050.23	222.07
A 股	A-Shares	5 609 046.91	3 909 445.85	230.02
B 股	B-Shares	121 155.07	41 604.37	52.30
股票流通市值	Stock Negotiable Market Value	2 853 217.82	1 995 686.93	232.72
A 股	A-Shares	2 733 594.59	1 953 858.76	250.58
B 股	B-Shares	119 623.23	41 828.17	53.77
平均市盈率	Average P/E Ratio	69.74	37.02	113.14
A 股	A-Shares	72.11	38.50	114.55
B 股	B-Shares	26.71	5.70	27.13
会员总数	No. of Member Firms	123	-53	-30.11
席位总数	No. of Seats	3 397	269	8.60
总户数(百万户)	No. of Investors(Mil.)	68.40	30.21	79.08
总交易日	Trading Days	242	1	0.41
总成交金额	Total Value Traded	18 764 557.09	14 890 748.41	384.40
股票	Stock	15 512 194.35	12 246 965.37	375.07
债券	Bonds	26 784.28	11 880.62	79.72
基金	Funds	432 184.56	334 354.16	341.77
权证	Warrants	2 793 393.91	2 297 548.26	463.36
日均成交金额	Daily Value Traded	77 539.49	61 465.60	382.39
总成交数量	Total Volume Traded	2 071 291.61	929 534.50	81.41
股票集资金额	Funds Raised by Listings	117 521.12	54 970.34	87.88

2. 成交总值(一九九七年至二○○七年)
VALUE TRADED, 1997—2007

百万元人民币, RMB Mil.

年份 Year	成交金额 Value of Year	交易日数 Trading Days	日均成交 Daily Avg.	最高成交日 High		最低成交日 Low	
				成交金额 Value	日期 Date	成交金额 Value	日期 Date
1997	1 862 796.96	243	7 665.83	23 292.45	05/07/1997	1 328.94	10/07/1997
1998	1 196 497.60	246	4 863.81	10 582.21	05/11/1998	1 548.54	12/31/1998
1999	1 631 085.98	239	6 824.63	39 242.71	06/25/1999	1 288.02	01/04/1999
2000	3 314 378.15	239	13 867.69	42 862.14	02/17/2000	5 721.35	09/25/2000
2001	1 743 248.18	240	7 263.53	21 236.54	03/23/2001	1 664.85	11/15/2001
2002	1 403 968.48	237	5 923.92	36 656.23	06/24/2002	1 917.23	01/07/2002
2003	1 215 160.00	241	5 042.16	20 082.08	05/22/2003	1 801.73	09/22/2003
2004	1 642 053.41	243	6 757.42	20 025.55	09/24/2004	1 891.15	09/07/2004
2005	1 327 584.70	242	5 485.89	14 099.03	08/18/2005	2 568.18	07/07/2005
2006	3 873 808.67	241	16 073.89	43 958.94	05/16/2006	4 891.16	03/14/2006
2007	18 764 557.09	242	77 539.49	178 190.24	06/13/2007	27 998.48	02/05/2007
合计 Total	37 975 139.12	2653	14 314.04				

3. 成交额最高纪录(一九九一年至二○○七年)
TOP 10 VALUE TRADED, 1991—2007

月 Month			日 Day		
顺次 Rank	成交金额(百万元人民币) Value(RMB Mil.)	月份/年 Month/Year	顺次 Rank	成交金额(百万元人民币) Value(RMB Mil.)	月/日/年 M/D/Y
1	2 812 454.41	06/2007	1	178 190.24	06/13/2007
2	2 269 151.79	08/2007	2	172 155.30	06/12/2007
3	2 170 142.03	05/2007	3	163 340.96	05/30/2007
4	1 864 460.23	04/2007	4	157 182.30	05/31/2007
5	1 841 907.87	09/2007	5	154 836.66	06/14/2007
6	1 586 413.04	07/2007	6	148 353.81	06/11/2007
7	1 310 958.01	10/2007	7	148 045.91	06/01/2007
8	1 206 582.86	03/2007	8	141 734.31	06/20/2007
9	1 118 531.11	12/2007	9	140 273.81	05/24/2007
10	1 009 404.70	11/2007	10	140 036.16	05/28/2007

4. 深证综合指数十大升跌纪录(一九九一年至二○○七年)

TOP 10 RISES AND FALLS OF SSE COMPOSITE INDEX, 1991—2007

顺次 Rank	升幅率 +%	日期 Date	收市指数 Close Index	顺次 Rank	跌幅率 -%	日期 Date	收市指数 Close Index
1	31.2886	08/01/1994	126.7731	1	-18.6277	11/18/1991	104.1995
2	28.2848	05/18/1995	150.3323	2	-17.2073	05/23/1995	140.4642
3	19.2662	10/09/1991	77.7551	3	-14.8347	08/17/1991	50.1489
4	18.6512	09/05/1994	206.0375	4	-12.6553	10/05/1994	164.4285
5	18.3287	10/08/1991	65.1946	5	-11.7985	08/17/1993	282.9495
6	18.2048	11/19/1991	123.1688	6	-10.0369	11/16/1992	170.8159
7	17.2246	11/12/1991	128.3874	7	-9.9974	12/16/1996	393.2102
8	15.2935	08/03/1994	143.7919	8	-9.9718	12/17/1996	354.0001
9	12.4269	08/24/1993	286.0026	9	-9.7544	02/18/1997	322.6335
10	12.0210	04/13/1992	185.5691	10	-9.6727	05/22/1997	401.3261
顺次 Rank	**升幅** +	**日期** Date	**收市指数** Close Index	**顺次** Rank	**跌幅** -	**日期** Date	**收市指数** Close Index
1	58.8045	08/20/2007	1 356.0183	1	-92.9876	05/30/2007	1 199.4544
2	56.8719	07/23/2007	1 181.4522	2	-88.6795	06/04/2007	1 039.8950
3	51.1919	08/02/2007	1 293.1391	3	-78.9306	10/25/2007	1 374.1213
4	50.3736	07/06/2007	1 066.2198	4	-78.1001	09/11/2007	1 401.0213
5	47.7081	11/14/2007	1 319.4476	5	-66.3044	02/27/2007	709.8116
6	43.8451	04/20/2007	1 003.8748	6	-63.8249	06/28/2007	1 112.5698
7	43.4381	05/08/2007	1 108.2033	7	-63.1064	07/05/2007	1 015.8462
8	42.5953	02/14/2000	512.2447	8	-60.5787	06/25/2007	1 127.3719
9	42.5496	10/23/2001	481.9124	9	-60.5362	11/22/2007	1 253.2834
10	42.5374	06/24/2002	512.3754	10	-58.9347	06/01/2007	1 128.5745

5. 深证成份指数十大升跌纪录(一九九四年至二○○七年)

TOP 10 RISES AND FALLS OF SSE COMPONENT INDEX, 1994—2007

顺次 Rank	升幅率 +%	日期 Date	收市指数 Close Index	顺次 Rank	跌幅率 -%	日期 Date	收市指数 Close Index
1	26.1962	08/01/1994	1 224.7147	1	-16.7533	05/23/1995	1 178.1364
2	23.4624	05/18/1995	1 287.3563	2	-11.8958	10/05/1994	1 515.9176
3	17.2857	09/05/1994	1 909.4584	3	-9.9973	12/16/1996	3 776.1703
4	13.6718	04/26/1996	1 462.4231	4	-9.9906	12/17/1996	3 398.9071
5	13.1756	08/03/1994	1 383.0526	5	-9.4577	02/18/1997	3 337.8013
6	10.3976	08/10/1994	1 560.4086	6	-9.2899	02/27/2007	7 790.8172
7	9.9988	10/23/2001	3 458.0284	7	-8.8561	05/16/1997	5 124.9957
8	9.5914	02/22/1995	1 255.5037	8	-8.6545	05/22/1997	4 788.8839
9	9.3605	02/14/2000	4 322.3731	9	-8.2215	09/29/1994	1 865.9731
10	9.3425	06/24/2002	3 478.1212	10	-8.0611	07/07/1997	4 267.6985
顺次 Rank	**升幅** +	**日期** Date	**收市指数** Close Index	**顺次** Rank	**跌幅** -	**日期** Date	**收市指数** Close Index
1	900.7966	08/20/2007	16 589.7978	1	-964.2296	06/04/2007	11 468.4584
2	766.9428	08/02/2007	15 562.1386	2	-829.4510	05/30/2007	12 627.1478
3	721.3021	07/23/2007	14 139.2660	3	-798.8218	11/22/2007	15 949.3644
4	627.0212	07/20/2007	13 417.9639	4	-797.8773	02/27/2007	7 790.8172
5	617.5038	08/03/2007	16 179.6424	5	-796.3779	12/13/2007	16 035.1879
6	611.7695	07/06/2007	12 395.3496	6	-789.0898	09/11/2007	17 129.3902
7	607.6580	11/14/2007	17 355.5507	7	-767.4966	11/08/2007	17 465.4631
8	583.4732	09/28/2007	18 864.5490	8	-725.5594	07/05/2007	11 783.5801
9	561.1059	09/13/2007	17 959.5155	9	-701.5251	06/28/2007	12 882.1759
10	560.1244	11/29/2007	15 919.2834	10	-629.3971	01/31/2007	7 632.9382

（二）历年市场概貌

YEARLY MARKET OVERVIEW

1. 上市证券（年底数字）

LISTED SECURITIES（Year-end Figures）

		2000	2001	2002	2003	2004	2005	2006	2007
上市公司数目	Listed Companies	514	508	508	505	536	544	579	670
上市证券数目	Listed Securities	596	598	615	627	673	708	768	868
股票	Stocks	557	550	551	548	578	586	621	712
A 股	A-Shares	499	494	494	491	522	531	566	657
B 股	B-Shares	58	56	57	57	56	55	55	55
企业债	Corporate Bonds	2	1	4	9	13	16	24	26
现券	Bonds	2	1	4	5	9	12	20	22
回购	Repurchases	0	0	0	4	4	4	4	4
可转换债券	Convertible Bonds	3	3	6	10	13	11	7	5
国债	Treasury Bonds	16	19	25	31	39	53	62	70
现货	Cashes	7	10	16	20	28	42	53	61
回购	Repurchases	9	9	9	11	11	11	9	9
基金	Funds	18	25	29	29	30	39	46	48
封闭式	Close-end	18	25	29	29	29	29	29	21
开放式	Open-end	0	0	0	0	1	10	15	25
ETFs	ETFs							2	2
权证	Warrants	0	0	0	0	0	3	8	7
股票总发行股本（百万股）	Stock Issued Capital（Mil. Shs.）	158 096.84	167 391.49	173 514.77	182 753.84	200 446.79	213 364.81	237 583.29	278 171.79
A 股	A-Shares	149 225.31	157 669.19	164 815.35	173 276.68	189 572.66	200 969.04	224 766.13	264 326.23
B 股	B-Shares	8 871.53	9 722.31	8 699.41	9 477.15	10 874.12	12 395.77	12 817.16	13 845.56
股票总流通股本（百万股）	Stock Negotiable Capital（Mil. Shs.）	58 432.53	64 335.18	68 740.56	74 022.26	82 280.97	93 429.75	117 690.06	151 121.79
A 股	A-Shares	51 440.87	56 835.84	60 824.83	65 568.42	72 547.58	81 975.41	105 811.01	137 572.49
B 股	B-Shares	6 991.65	7 499.33	7 915.73	8 453.84	9 733.39	11 454.34	11 879.04	13 549.30
其他上市面额（百万元人民币）	Other Listed Par（RMB Mil.）	32 860.00	38 300.00	54 910.32	61 849.61	75 778.59	79 730.68	92 899.19	108 043.53
企业债	Corporate Bonds	2 200.00	1 500.00	8 500.00	12 500.00	20 500.00	26 000.00	36 700.00	39 400.00
现券	Bonds	2 200.00	1 500.00	8 500.00	12 500.00	20 500.00	26 000.00	36 700.00	39 400.00
回购	Repurchases	0.00	0.00	0.00	0.00	0.00	0.00	0.00	0.00
可转换债券	Convertible bonds	3 000.00	1 500.00	4 510.32	7 449.61	12 438.21	8 194.90	6 206.11	3 969.40
国债	Treasury Bonds								
现货	Cashes								
回购	Repurchases								
基金	Funds	27 660.00	35 300.00	41 900.00	41 900.00	42 840.38	43 049.07	47 021.91	62 221.20
封闭式	Close-end	27 660.00	35 300.00	41 900.00	41 900.00	41 900.00	41 900.00	41 900.00	43 206.48
开放式	Open-end	0.00	0.00	0.00	0.00	940.38	1 149.07	2 639.32	16 992.10
ETFs	ETFs							2 482.59	2 022.62
权证（百万份）	Warrants（Mil.）	0.00	0.00	0.00	0.00	0.00	2 486.72	2 971.17	2 452.93
股票市价总值（百万元人民币）	Stock Market Value（RMB Mil.）	2 116 008.44	1 593 163.91	1 296 540.62	1 265 279.40	1 104 122.72	933 414.96	1 779 151.76	5 730 201.98
A 股	A-Shares	2 085 943.42	1 531 104.92	1 260 513.64	1 211 983.20	1 059 527.51	895 447.86	1 699 601.06	5 609 046.91
B 股	B-Shares	30 065.02	62 058.99	36 026.98	53 296.21	44 595.21	37 967.10	79 550.70	121 155.07
股票流通市值（百万元人民币）	Stock Nego. Market Val（RMB Mil.）	760 618.89	608 105.63	501 725.78	497 737.65	433 776.26	387 590.57	857 530.88	2 853 217.82
A 股	A-Shares	737 742.13	561 883.58	469 375.13	450 904.78	394 785.83	351 388.72	779 735.82	2 733 594.59
B 股	B-Shares	22 876.76	46 222.05	32 350.65	46 832.87	38 990.43	36 201.85	77 795.06	119 623.23

2. 成交情况
TRANSACTION DATA

		2000	2001	2002	2003	2004	2005	2006	2007
总交易日	Trading Days	239	240	237	241	243	242	241	242
A 股	A-Shares	239	240	237	241	243	242	241	242
B 股	B-Shares	231	234	237	241	243	242	241	242
总成交金额（百万元人民币）	Total Value Traded (RMB Mil.)	3 314 378.15	1 743 248.18	1 403 968.48	1 215 160.00	1 642 053.41	1 327 584.70	3 873 808.67	18 764 557.09
股票	Stocks	2 945 278.83	1 559 579.54	1 103 136.23	1 129 113.29	1 586 335.07	1 242 456.78	3 265 228.98	15 512 194.35
A 股	A-Shares	2 924 898.34	1 336 520.25	1 070 033.05	1 072 872.16	1 534 689.29	1 203 789.07	3 197 200.07	15 281 100.57
B 股	B-Shares	20 380.49	223 059.29	33 103.18	56 241.13	51 645.78	38 667.71	68 028.91	231 093.78
企业债	Corporate Bonds	136.62	84.39	1 929.42	4 783.60	2 168.72	2 982.68	4 025.04	6 536.15
现券	Bonds	136.62	84.39	1 929.42	4 756.70	1 748.72	2 982.68	3 801.79	5 881.67
回购	Repurchases				26.90	420.00	0.00	223.25	654.48
可转换债券	Convertible Bonds	13 506.68	4 568.04	5 087.70	21 807.51	29 871.66	19 177.74	10 547.37	19 740.28
国债	Treasury Bonds	208 689.95	57 720.40	232 829.77	27 406.16	535.55	783.68	331.25	507.85
现货	Cashes	50 043.30	43 254.66	232 784.74	25 575.33	495.95	783.68	331.25	507.85
回购	Repurchases	158 646.65	14 465.74	45.03	1 830.83	39.60	0.00	0.00	0.00
基金	Funds	146 766.08	121 295.81	60 985.36	32 049.44	23 142.40	19 637.23	97 830.40	432 184.56
封闭式	Close-end	146 766.08	121 295.81	60 985.36	32 049.44	23 037.47	18 523.27	84 900.64	305 544.94
开放式	Open-end					104.93	1 113.96	3 632.37	91 952.02
ETFs	ETFs							9 297.39	34 687.60
权证	Warrants						42 546.58	495 845.64	2 793 393.91
日均成交金额	Daily Value Traded	13 867.69	7 263.53	5 923.92	5 042.16	6 757.42	5 485.89	16 073.89	77 539.49
股票总成交量（百万股）	Stock Volume Traded (Mil. Shs.)	232 072.82	133 233.33	123 509.88	147 035.52	221 999.12	263 714.40	586 129.22	1 207 836.77
A 股	A-Shares	224 714.41	103 371.63	116 595.94	135 964.61	212 202.88	254 398.17	568 433.96	1 175 253.18
B 股	B-Shares	7 358.40	29 861.70	6 913.94	11 070.92	9 796.24	9 316.23	17 695.27	32 583.59
日均成交量	Daily Volume Traded	971.02	555.14	521.14	610.11	913.58	1 089.73	2 432.07	4 991.06
其他证券成交量	Volume of Others								
企业债(万张)	Corporate Bonds	115.89	61.68	1 848.22	4 497.97	2 221.39	2 914.09	4 376.71	8 127.38
现券	Bonds	115.89	61.68	1 848.22	4 471.07	1 801.39	2 914.09	4 153.46	7 472.90
回购	Repurchases				26.90	420.00	0.00	223.25	654.48
可转债(万张)	Convertible bonds	11 717.49	3 684.55	4 602.95	19 425.13	26 619.17	17 869.89	9 131.61	10 820.05
国债(万张)	Treasury Bonds	208 089.62	56 865.81	231 284.33	27 366.61	566.85	795.09	334.76	525.62
现货	Cashes	49 442.96	42 400.06	231 239.30	25 535.78	527.25	795.09	334.76	525.62
回购	Repurchases	158 646.65	14 465.74	45.03	1 830.83	39.60	0.00	0.00	0.00
基金(百万单位)	Funds(Mil.)	118 529.94	106 027.20	64 491.44	40 755.79	29 302.08	31 967.28	101 531.32	234 916.04
封闭式	Close-end	118 529.94	106 027.20	64 491.44	40 755.79	29 194.24	30 834.66	90 902.00	158 938.87
开放式	Open-end					107.84	1 132.62	2 836.08	65 152.50
ETFs	ETFs							7 793.24	10 824.67
权证(百万份)	Warrants(Mil.)						42 294.15	453 958.14	628 344.07

2. 成交情况(续)
TRANSACTION DATA (Continued)

		2000	2001	2002	2003	2004	2005	2006	2007
总成交笔数	Total Deals Traded	308 658 766	161 331 787	130 658 325	130 048 750	170 469 093	153 889 502	310 169 564	956 039 137
股票	Stocks	296 304 280	154 167 966	127 354 114	127 668 086	167 984 750	148 663 321	274 406 118	840 257 927
A 股	A-Shares	294 993 896	143 024 316	124 320 290	123 351 958	164 149 245	145 728 144	269 528 800	828 180 586
B 股	B-Shares	1 310 384	11 143 650	3 033 824	4 316 128	3 835 505	2 935 177	4 877 318	12 077 341
企业债	Corporate Bonds	7 030	3 354	16 349	22 564	16 602	21 405	33 128	92 791
现券	Bonds	7 030	3 354	16 349	22 540	16 560	21 405	33 058	92 721
回购	Repurchases				24	42	0	70	70
可转换债券	Convertible Bonds	827 248	208 841	113 571	251 603	347 669	199 382	136 280	176 082
国债	Treasury Bonds	55 379	35 421	107 609	40 801	25 759	38 409	29 399	32 352
现货	Cashes	38 279	32 908	107 599	40 487	25 751	38 409	29 399	32 352
回购	Repurchases	17 100	2 513	10	314	8	0	0	0
基金	Funds	11 464 829	6 916 205	3 066 682	2 065 696	2 094 313	1 666 119	5 519 315	26 871 138
封闭式	Close-end	11 464 829	6 916 205	3 066 682	2 065 696	2 090 674	1 610 909	4 990 618	16 468 518
开放式	Open-end					3 639	55 210	295 957	8 710 646
ETFs	ETFs							232 740	1 691 974
权证	Warrants						3 300 866	30 045 324	88 608 847
日均成交笔数	Daily Deals Traded	1 291 459	672 216	551 301	539 621	701 519	635 907	1 287 011	3 950 575

3. 股价指数
STOCK PRICE INDICES

		2000	2001	2002	2003	2004	2005	2006	2007
深证综合指数	SSE Composite Index								
最高	High	654.3736	664.8533	512.3754	449.4237	470.5456	333.2787	550.5934	1 551.1938
最低	Low	414.6861	439.3628	371.7915	350.7382	315.1652	237.1837	283.4824	553.6923
收市	Close	635.7310	475.9432	388.7550	378.6287	315.8121	278.7456	550.5934	1 447.0247
深证 A 股指数	SSE A Share Index								
最高	High	703.9719	698.1044	540.5943	472.8825	490.5565	344.0537	569.5760	1 629.7546
最低	Low	445.3171	461.9501	391.1014	364.2559	328.2483	244.7070	294.9705	572.4812
收市	Close	682.6065	499.3941	409.9503	393.4719	328.6927	290.0619	569.5760	1 520.9892
深证 B 股指数	SSE B Share Index								
最高	High	137.6855	435.5728	262.3107	281.7811	315.8078	276.8419	433.3181	796.4422
最低	Low	75.9168	124.6027	185.5211	184.8916	212.0202	186.5296	199.2200	440.6055
收市	Close	137.6855	265.6747	186.9789	272.0487	219.8041	195.6136	433.3181	709.6852
深证成份指数	SSE Component Index								
最高	High	5 036.5498	5 074.7786	3 568.0135	3 530.6709	4 170.2786	3 464.6634	6 647.1392	19 531.1550
最低	Low	3 486.2853	3 143.6955	2 682.4550	2 687.7204	2 997.8819	2 622.0264	2 948.7983	6 705.3412
收市	Close	4 752.7505	3 325.6641	2 759.3003	3 479.7963	3 067.5703	2 863.6129	6 647.1392	17 700.6226
深证 100 指数	SSE 100 Index								
最高	High				1 211.0011	1 365.3505	1 059.5060	2 109.2485	6 465.5064
最低	Low				975.9477	972.3635	798.7714	939.2445	2 126.7124
收市	Close				1 097.6822	991.1304	917.5029	2 109.2485	5 941.1718
中小板指数 P	SSE SME Price Index								
最高	High							2 513.2965	6 247.5601
最低	Low							1 391.4560	2 449.7734
收市	Close							2 467.6966	6 247.5601
深市基金指数	SSE Mutual Fund Index								
最高	High	1 145.1976	1 362.8388	1 167.4420	967.2084	999.2676	779.8507	1 997.6166	4 977.2748
最低	Low	1 018.9090	1 043.1645	876.9702	830.9564	747.1370	640.9724	760.1999	1 900.6940
收市	Close	1 145.1976	1 139.7541	876.9702	938.4713	771.2467	772.1327	1 997.6166	4 977.2748

4. 股票市盈率(年底数字)
P/E RATIO (Year-end Figures)

		2000	2001	2002	2003	2004	2005	2006	2007
平均市盈率	Average P/E Ratio	56.04	39.79	36.97	36.19	24.63	16.36	32.72	69.74
A 股	A-Shares	58.75	40.76	38.21	37.43	25.64	16.96	33.61	72.11
B 股	B-Shares	13.06	25.30	17.51	20.92	12.90	9.11	21.01	26.71

5. 会员(年底数字)
MEMBERSHIPS (Year-end Figures)

		2000	2001	2002	2003	2004	2005	2006	2007
会员总数	No. of Member Firms	326	284	237	205	189	177	176	123
本地	Local	16	16	17	18	18	20	22	17
外地	Nonlocal	310	268	220	187	171	157	154	106
进场会员数	Floor-trading Members	300	264	208	182	179	166	163	116
本地	Local	13	15	16	18	18	20	21	17
外地	Nonlocal	287	249	192	164	161	146	142	99
席位总数	No. of Seats	1 697	3 230	3 424	3 427	3 425	3 120	3 128	3 397
本地	Local	220	245	385	412	389	392	107	
外地	Nonlocal	1 382	2 872	2 892	2 874	2 897	2 621	2 901	3 271
国债专席	T-Bond	81	93	94	58	56	34	35	36
B 股特别席位	B-Share	14	20	53	52	52	44	45	45

6. 投资者(年底数字)
INVESTORS (Year-end Figures)

		2000	2001	2002	2003	2004	2005	2006	2007
A 股总户数(百万)	No. of A-Share Investors (Mil.)	28.06	31.11	32.61	33.24	34.06	34.75	37.56	67.49
本地	Local	2.58	2.70	2.81	2.87	2.94	2.99	3.13	4.24
外地	Nonlocal	25.48	28.41	29.80	30.37	31.12	31.76	34.43	63.25
B 股总户数(万)	No. of B-Share Investors (10 000)	12.69	55.15	57.73	59.70	61.28	61.92	63.47	91.03

(三)二○○七年各月市场概貌

MONTHLY MARKET OVERVIEW, 2007

1. 上市证券(月底数字)

LISTED SECURITIES (Month-end Figures)

		一月 Jan.	二月 Feb.	三月 Mar.	四月 Apr.
上市公司数目	Listed Companies	588	593	601	612
上市证券数目	Listed Securities	776	783	793	804
股票	Stocks	630	635	643	654
A 股	A-Shares	575	580	588	599
B 股	B-Shares	55	55	55	55
企业债	Corporate Bonds	24	25	25	25
现券	Bonds	20	21	21	21
回购	Repurchases	4	4	4	4
可转换债券	Convertible Bonds	8	8	9	8
国债	Treasury Bonds	61	62	62	65
现货	Cashes	52	53	53	56
回购	Repurchases	9	9	9	9
基金	Funds	45	45	46	44
封闭式	Close-end	28	27	27	24
开放式	Open-end	15	16	17	18
ETFs	ETFs	2	2	2	2
权证	Warrants	8	8	8	8
股票总发行股本(百万股)	Stock Issued Capital (Mil. Shs.)	240 674.57	242 019.86	244 040.00	249 279.91
A 股	A-Shares	227 857.41	229 202.70	231 222.83	236 462.74
B 股	B-Shares	12 817.16	12 817.16	12 817.16	12 817.16
股票总流通股本(百万股)	Stock Negotiable Capital (Mil. Shs.)	119 772.09	121 137.02	122 909.73	127 792.49
A 股	A-Shares	107 893.07	109 257.98	111 030.45	115 913.20
B 股	B-Shares	11 879.02	11 879.04	11 879.29	11 879.29
其他上市面额(百万元人民币)	Other Listed Par (RMB Mil.)	92 464.70	93 505.87	94 164.41	91 123.78
企业债	Corporate Bonds	36 700.00	37 700.00	37 700.00	37 700.00
现券	Bonds	36 700.00	37 700.00	37 700.00	37 700.00
回购	Repurchases	0.00	0.00	0.00	0.00
可转换债券	Convertible bonds	5 237.36	4 505.85	5 195.50	3 948.04
国债	Treasury Bonds				
现货	Cashes				
回购	Repurchases				
基金	Funds	47 556.17	48 328.85	48 297.74	46 504.57
封闭式	Close-end	41 400.00	40 900.00	40 900.00	39 400.00
开放式	Open-end	3 424.95	4 766.62	4 970.87	5 096.96
ETFs	ETFs	2 731.23	2 662.23	2 426.87	2 007.61
权证(百万份)	Warrants(Mil.)	2 971.17	2 971.17	2 971.17	2 971.17
股票市价总值(百万元人民币)	Stock Market Value (RMB Mil.)	2 155 121.30	2 433 435.45	2 774 344.85	3 647 890.54
A 股	A-Shares	2 071 671.53	2 343 894.00	2 679 672.49	3 535 382.61
B 股	B-Shares	83 449.76	89 541.45	94 672.36	112 507.93
股票流通市值(百万元人民币)	Stock Nego. Market Val (RMB Mil.)	1 025 666.88	1 165 976.44	1 332 192.40	1 777 035.95
A 股	A-Shares	944 260.55	1 078 794.03	1 240 232.08	1 668 001.67
B 股	B-Shares	81 406.33	87 182.41	91 960.32	109 034.28

五月 May.	六月 Jun.	七月 Jul.	八月 Aug.	九月 Sept.	十月 Oct.	十一月 Nov.	十二月 Dec.
604	607	611	632	642	644	656	670
797	802	809	831	844	845	852	868
646	649	653	674	684	686	698	712
591	594	598	619	629	631	643	657
55	55	55	55	55	55	55	55
25	25	25	25	26	26	26	26
21	21	21	21	22	22	22	22
4	4	4	4	4	4	4	4
7	6	6	6	6	4	4	5
66	68	69	71	70	70	69	70
57	59	60	62	61	61	60	61
9	9	9	9	9	9	9	9
46	45	48	47	49	50	48	48
24	23	22	21	23	23	21	21
20	20	24	24	24	25	25	25
2	2	2	2	2	2	2	2
7	9	8	8	9	9	7	7
253 642.59	257 648.72	261 218.10	266 635.24	268 461.12	272 272.75	274 316.95	278 171.79
240 534.18	244 055.79	247 372.54	252 789.69	254 615.57	258 427.19	260 471.39	264 326.23
13 108.41	13 592.93	13 845.56	13 845.56	13 845.56	13 845.56	13 845.56	13 845.56
131 769.72	135 489.32	138 259.15	141 446.06	143 545.29	145 502.59	148 681.32	151 121.79
119 598.28	122 893.07	125 410.36	128 597.25	130 696.48	132 653.77	135 132.01	137 572.49
12 171.45	12 596.25	12 848.79	12 848.81	12 848.82	12 848.82	13 549.30	13 549.30
92 224.40	92 897.36	94 949.84	101 231.27	105 835.23	106 343.29	104 286.61	108 043.53
37 700.00	37 700.00	37 700.00	37 700.00	39 400.00	39 400.00	39 400.00	39 400.00
37 700.00	37 700.00	37 700.00	37 700.00	39 400.00	39 400.00	39 400.00	39 400.00
0.00	0.00	0.00	0.00	0.00	0.00	0.00	0.00
2 708.36	2 593.28	2 587.24	2 209.70	1 098.23	1 001.42	991.97	3 969.40
49 078.21	49 553.23	51 731.76	58 390.73	62 310.45	62 915.32	61 441.71	62 221.20
39 400.00	38 400.00	37 900.00	37 400.00	44 157.41	44 187.61	43 200.88	43 206.48
7 954.88	9 546.25	12 225.19	19 303.06	16 705.27	17 304.16	16 616.72	16 992.10
1 723.33	1 606.98	1 606.57	1 687.68	1 447.77	1 423.55	1 624.10	2 022.62
2 737.83	3 050.84	2 930.84	2 930.84	3 026.55	3 026.55	2 452.93	2 452.93
4 068 282.72	3 733 999.75	4 542 404.79	5 334 193.17	5 666 314.16	5 521 286.68	4 720 670.67	5 730 201.98
3 945 217.88	3 614 985.16	4 405 937.87	5 203 681.40	5 530 015.58	5 382 524.45	4 601 584.90	5 609 046.91
123 064.84	119 014.59	136 466.92	130 511.77	136 298.58	138 762.23	119 085.78	121 155.07
2 029 689.69	1 877 477.32	2 285 036.07	2 663 908.25	2 834 354.79	2 771 035.10	2 398 093.39	2 853 217.82
1 910 635.08	1 761 854.75	2 152 484.56	2 536 864.68	2 701 779.96	2 635 928.93	2 280 522.13	2 733 594.59
119 054.61	115 622.57	132 551.51	127 043.57	132 574.83	135 106.17	117 571.27	119 623.23

2. 成交情况
TRANSACTION DATA

		一月 Jan.	二月 Feb.	三月 Mar.	四月 Apr.
总交易日	Trading Days	20	15	22	21
A 股	A-Shares	20	15	22	21
B 股	B-Shares	20	15	22	21
总成交金额（百万元人民币）	Total Value Traded（RMB Mil.）	933 404.22	641 146.82	1 206 582.86	1 864 460.23
股票	Stocks	836 095.64	580 752.32	1 093 141.03	1 711 577.13
A 股	A-Shares	816 881.23	570 632.70	1 082 453.38	1 692 608.80
B 股	B-Shares	19 214.41	10 119.62	10 687.65	18 968.34
企业债	Corporate Bonds	1 129.34	496.38	486.30	484.96
现券	Bonds	1 029.34	284.40	271.80	356.96
回购	Repurchases	100.00	211.98	214.50	128.00
可转换债券	Convertible Bonds	3 169.80	1 675.42	2 846.63	2 695.86
国债	Treasury Bonds	44.59	26.94	32.71	39.24
现货	Cashes	44.59	26.94	32.71	39.24
回购	Repurchases	0.00	0.00	0.00	0.00
基金	Funds	30 050.10	17 819.96	24 269.23	36 545.04
封闭式	Close-end	24 493.20	14 074.92	19 840.24	30 120.81
开放式	Open-end	3 392.01	2 648.92	3 175.69	4 343.35
ETFs	ETFs	2 164.90	1 096.12	1 253.30	2 080.88
权证	Warrants	62 914.75	40 375.81	85 806.95	113 117.99
日均成交金额	Daily Value Traded	46 670.21	42 743.12	54 844.68	88 783.82
股票总成交量（百万股）	Stock Volume Traded（Mil. Shs.）	113 643.38	73 776.89	124 151.50	150 779.43
A 股	A-Shares	109 964.87	71 667.89	122 013.63	147 446.60
B 股	B-Shares	3 678.51	2 109.00	2 137.87	3 332.83
日均成交量	Daily Volume Traded	5 682.17	4 918.46	5 643.25	7 179.97
其他证券成交量	Volume of Others				
企业债（万张）	Corporate Bonds（10 000）	1 255.68	523.39	517.81	544.99
现券	Bonds	1 155.68	311.41	303.31	416.99
回购	Repurchases	100.00	211.98	214.50	128.00
可转债（万张）	Convertible bonds（10 000）	2 134.14	1 072.59	1 746.05	1 444.73
国债（万张）	Treasury Bonds（10 000）	45.21	27.65	33.26	40.23
现货	Cashes	45.21	27.65	33.26	40.23
回购	Repurchases	0.00	0.00	0.00	0.00
基金（百万单位）	Funds（Mil.）	19 271.59	11 327.23	15 354.52	22 635.84
封闭式	Close-end	15 360.18	8 657.76	12 027.14	18 427.90
开放式	Open-end	2 532.43	2 052.41	2 658.45	3 325.51
ETFs	ETFs	1 378.98	617.07	668.94	882.43
权证（百万份）	Warrants（Mil.）	21 005.51	13 477.69	32 043.27	36 212.09
总成交笔数	Total Deals Traded	55 620 220	38 343 831	71 153 323	94 084 731
股票	Stocks	51 634 687	35 774 150	66 616 954	88 944 364
A 股	A-Shares	50 619 051	35 184 174	65 944 659	87 887 592
B 股	B-Shares	1 015 636	589 976	672 295	1 056 772
企业债	Corporate Bonds	12 139	2 744	3 455	4 439
现券	Bonds	12 129	2 720	3 433	4 425
回购	Repurchases	10	24	22	14

五月 May.	六月 Jun.	七月 Jul.	八月 Aug.	九月 Sept.	十月 Oct.	十一月 Nov.	十二月 Dec.
18	21	22	23	20	18	22	20
18	21	22	23	20	18	22	20
18	21	22	23	20	18	22	20
2 170 142.03	2 812 454.41	1 586 413.04	2 269 151.79	1 841 907.87	1 310 958.01	1 009 404.70	1 118 531.11
1 966 241.95	1 874 752.55	1 146 787.23	1 904 661.68	1 582 503.55	1 103 649.41	778 547.92	933 483.93
1 916 662.33	1 845 491.66	1 126 207.06	1 884 771.21	1 566 041.16	1 088 638.00	764 907.01	925 806.04
49 579.63	29 260.89	20 580.17	19 890.47	16 462.38	15 011.42	13 640.91	7 677.89
76.92	466.97	196.72	121.13	1 083.97	1 004.22	440.36	548.88
76.92	466.97	196.72	121.13	1 083.97	1 004.22	440.36	548.88
0.00	0.00	0.00	0.00	0.00	0.00	0.00	0.00
2 677.40	1 055.11	343.20	1 345.61	2 334.35	272.39	224.25	1 100.25
49.71	36.83	25.81	37.95	32.69	28.77	23.76	128.83
49.71	36.83	25.81	37.95	32.69	28.77	23.76	128.83
0.00	0.00	0.00	0.00	0.00	0.00	0.00	0.00
39 926.01	60 823.10	35 709.21	55 242.67	39 515.95	37 481.51	28 108.10	26 693.69
30 731.13	46 579.74	26 737.68	28 343.97	23 338.30	26 012.23	19 660.40	15 612.31
6 405.84	10 025.64	6 029.21	21 299.23	12 624.79	9 107.77	5 957.71	6 941.86
2 789.04	4 217.72	2 942.32	5 599.46	3 552.85	2 361.51	2 489.99	4 139.52
161 170.03	875 319.84	403 350.87	307 742.75	216 437.36	168 521.70	202 060.31	156 575.54
120 563.45	133 926.40	72 109.68	98 658.77	92 095.39	72 831.00	45 882.03	55 926.56
141 428.34	138 239.13	86 809.24	120 304.83	96 113.93	60 731.42	46 498.01	55 360.66
135 858.71	134 256.29	84 127.38	117 962.46	93 906.24	58 939.64	44 773.06	54 336.40
5 569.63	3 982.84	2 681.86	2 342.37	2 207.69	1 791.78	1 724.95	1 024.26
7 857.13	6 582.82	3 945.87	5 230.64	4 805.70	3 373.97	2 113.55	2 768.03
86.57	525.63	231.67	141.58	1 644.55	1 271.50	637.10	746.91
86.57	525.63	231.67	141.58	1 644.55	1 271.50	637.10	746.91
0.00	0.00	0.00	0.00	0.00	0.00	0.00	0.00
1 328.17	625.54	200.70	600.62	796.65	86.94	96.62	687.29
51.78	38.83	27.14	38.94	34.51	31.02	25.75	131.30
51.78	38.83	27.14	38.94	34.51	31.02	25.75	131.30
0.00	0.00	0.00	0.00	0.00	0.00	0.00	0.00
23 176.27	31 365.57	17 535.24	28 313.66	21 030.36	18 418.37	13 469.21	13 018.19
17 399.18	22 776.11	12 255.58	12 344.19	11 554.32	12 011.48	8 812.88	7 312.16
4 837.35	7 341.31	4 439.90	14 713.59	8 738.34	5 908.80	4 052.09	4 552.32
939.74	1 248.14	839.76	1 255.88	737.70	498.09	604.24	1 153.72
38 524.54	168 782.79	76 249.60	56 580.71	36 599.52	43 557.92	73 831.94	31 478.51
99 541 395	122 776 296	80 536 436	111 582 772	93 135 195	66 850 083	57 439 004	64 975 851
93 396 199	93 720 214	65 499 330	97 915 202	83 018 565	57 594 909	48 067 068	58 076 285
91 183 643	92 184 715	64 377 002	96 874 874	82 084 773	56 874 058	47 383 649	57 582 396
2 212 556	1 535 499	1 122 328	1 040 328	933 792	720 851	683 419	493 889
2 075	2 543	1 583	1 633	18 130	18 672	12 572	12 806
2 075	2 543	1 583	1 633	18 130	18 672	12 572	12 806
0	0	0	0	0	0	0	0

2. 成交情况(续)

TRANSACTION DATA (Continued)

		一月 Jan.	二月 Feb.	三月 Mar.	四月 Apr.
可转换债券	Convertible Bonds	28 338	13 156	29 858	18 677
国债	Treasury Bonds	3 131	2 078	2 518	3 062
现货	Cashes	3 131	2 078	2 518	3 062
回购	Repurchases	0	0	0	0
基金	Funds	1 563 808	1 037 240	1 393 913	2 011 936
封闭式	Close-end	1 200 111	751 803	1 041 621	1 558 907
开放式	Open-end	277 370	240 063	303 553	374 783
ETFs	ETFs	86 327	45 374	48 739	78 246
权证	Warrants	2 378 117	1 514 463	3 106 625	3 102 253
日均成交笔数	Daily Deals Traded	2 781 011	2 556 255	3 234 242	4 480 225

3. 股价指数(月底数字)

STOCK PRICE INDICES(Month-end Figures)

		一月 Jan.	二月 Feb.	三月 Mar.	四月 Apr.
深证综合指数	SSE COMPOSITE INDEX	655.5292	736.8132	825.7881	1 064.7652
深证 A 股指数	SSE A SHARE INDEX	681.5632	767.3522	861.7791	1 114.1405
深证 B 股指数	SSE B SHARE INDEX	458.9352	494.2220	523.9667	624.7973
深证成份指数	SSE COMPONENT INDEX	7 632.9382	8 039.6997	8 549.1998	10 865.8823
成份 A 股指数	SSE COMPONENT A	8 014.6235	8 441.7253	8 976.7031	11 410.8266
成份 B 股指数	SSE COMPONENT B	3 830.4900	4 001.6174	4 226.8123	4 779.0143
深证 100 指数	SSE 100 INDEX	2 477.4735	2 668.3972	2 876.0513	3 745.2249
中小板指数 P	SSE SME PRICE INDEX	3 079.8144	3 178.4551	3 584.0964	4 272.8188
深市基金指数	SSE MUTUAL FUND	1 998.9677	2 201.9808	2 352.8995	2 801.9676
农林牧渔指数	AGRICULTURE INDEX	443.8630	507.2141	541.6223	597.8066
采掘业指数	MINING INDEX	848.8891	1 007.2423	1 024.0057	1 450.7934
制造业指数	MANUFACTURING INDEX	670.9503	756.3822	845.3435	1 091.5249
水电煤气指数	UTILITIES INDEX	572.2148	686.7304	779.1679	1 055.6356
建筑业指数	CONSTRUCTION INDEX	501.7806	607.6435	733.8806	975.1670
运输仓储指数	TRANSPORTATION INDEX	866.2815	1 008.4999	1 178.0033	1 432.1888
信息技术指数	IT INDEX	458.9584	506.7049	542.2667	665.0893
批发零售指数	WHOLESALE & RETAIL	810.7114	817.5419	914.6423	1 124.2010
金融保险指数	FINANCIALS INDEX	798.8995	891.2338	918.7302	1 409.1794
房地产业指数	REAL ESTATE INDEX	979.2330	1 020.4891	1 200.9067	1 445.0577
社会服务指数	SOCIAL SERVICES	524.9082	601.3678	708.2372	975.3115
传播文化指数	MEDIA INDEX	301.9577	396.4028	437.4467	689.3930
综合类指数	CONGLOMERATES INDEX	381.7645	454.5187	522.9016	684.3877
食品饮料指数	FOOD & BEVERAGE	1 206.2691	1 235.4762	1 327.7695	1 676.6002
纺织服装指数	TEXTILES & APPAREL	387.5544	459.3034	559.2197	798.0055
木材家具指数	TIMBER & FURNISHINGS	145.1948	170.1107	222.2782	275.1650
造纸印刷指数	PAPER & PRINTING	469.8412	532.8992	596.7244	703.6842
石化塑胶指数	PETROCHEMICALS INDEX	576.6237	676.5293	803.6436	1 061.9130
电子指数	ELECTRONICS INDEX	320.6088	371.9839	420.3651	502.7610
金属非金属指	METALS & NON – METALS	939.0318	1 052.6749	1 158.5847	1 494.7442
机械设备指数	MACHINERY INDEX	629.2801	734.4142	798.6859	1 019.5101
医药生物指数	PHARMACEUTICALS	485.2456	534.2187	624.4136	863.0309

五月 May.	六月 Jun.	七月 Jul.	八月 Aug.	九月 Sept.	十月 Oct.	十一月 Nov.	十二月 Dec.
23 311	13 855	4 475	10 185	15 867	2 005	2 636	13 719
3 592	3 212	2 246	2 913	2 745	2 539	1 978	2 338
3 592	3 212	2 246	2 913	2 745	2 539	1 978	2 338
0	0	0	0	0	0	0	0
2 033 530	3 340 163	2 087 680	3 854 219	2 897 195	2 606 927	2 139 375	1 905 152
1 401 577	2 236 929	1 396 873	1 568 713	1 494 299	1 546 981	1 287 326	983 378
523 639	914 569	553 350	1 992 297	1 222 437	919 473	694 194	694 918
108 314	188 665	137 457	293 209	180 459	140 473	157 855	226 856
4 082 688	25 696 309	12 941 122	9 798 620	7 182 693	6 625 031	7 215 375	4 965 551
5 530 078	5 846 490	3 660 747	4 851 425	4 656 760	3 713 894	2 610 864	3 248 793

五月 May.	六月 Jun.	七月 Jul.	八月 Aug.	九月 Sept.	十月 Oct.	十一月 Nov.	十二月 Dec.
1 187.5092	1 077.9215	1 291.3148	1 457.8349	1 532.6661	1 463.5378	1 236.3059	1 447.0247
1 242.9877	1 125.6976	1 349.8318	1 531.1653	1 609.7644	1 534.7181	1 295.4282	1 520.9892
689.0331	672.1951	780.3951	743.1019	781.1130	793.8350	690.9101	709.6852
12 944.2286	12 546.4495	15 199.5626	17 872.1118	18 864.5490	19 531.1550	15 637.6581	17 700.6226
13 579.3881	13 202.6794	16 018.2979	18 838.9306	19 885.0554	20 587.7228	16 483.6016	18 658.1653
5 146.2213	5 380.9675	6 110.8578	5 891.5186	6 139.6102	6 253.3913	5 447.2062	5 479.5108
4 384.7888	4 287.0780	5 152.9944	5 970.3817	6 325.7991	6 375.2577	5 178.0593	5 941.1718
4 636.9396	4 347.9628	5 164.3389	5 641.7826	5 576.2164	5 246.9811	4 783.6467	5 926.7022
4 682.9975	4 345.5151	5 171.8729	5 819.7798	5 799.9151	5 481.8784	5 028.4361	6 247.5601
692.9349	620.2569	705.2085	721.4009	709.9586	620.1706	573.9806	721.1444
1 672.9673	1 766.6810	2 365.4480	2 696.2873	3 643.8003	3 256.5537	2 804.7587	3 093.6738
1 197.7005	1 094.9648	1 281.4030	1 455.7169	1 555.7653	1 458.0279	1 244.8298	1 500.7927
1 142.9646	979.9844	1 152.0707	1 308.3262	1 444.8026	1 243.2630	1 077.6987	1 257.5504
1 225.9466	935.8228	1 182.4208	1 290.1964	1 424.8459	1 402.6294	1 053.5073	1 261.6257
1 504.4850	1 339.2435	1 560.4832	1 650.6424	1 683.8731	1 544.7920	1 366.0281	1 577.7620
684.1977	616.3746	712.5100	771.5260	779.5382	710.3946	629.9794	781.7375
1 335.2544	1 165.9272	1 371.2042	1 670.8808	1 643.4888	1 578.1340	1 404.6543	1 698.1349
1 359.4443	1 220.7650	1 617.2955	1 734.5245	1 676.1309	1 887.6895	1 404.3589	1 555.1038
2 053.0750	1 930.9093	2 656.3591	3 010.4199	2 819.8205	3 173.5861	2 485.1426	2 462.8223
1 102.4049	1 008.8828	1 197.7083	1 420.5009	1 426.7979	1 329.3031	1 201.2768	1 328.6225
654.0296	445.3959	592.5524	638.4607	808.2760	645.8405	560.5176	688.5467
741.1178	617.8666	736.3811	793.6523	806.8587	733.5820	634.4889	756.6165
1 819.8732	1 768.5527	1 939.0923	2 113.2318	2 258.4285	2 316.2260	1 977.6180	2 478.1253
882.3381	740.2396	863.3062	865.2376	798.7765	709.3582	660.9773	778.7445
333.7084	217.1937	280.5220	317.2021	327.1917	267.3645	263.7439	316.6696
756.9635	697.8217	779.6258	940.5439	944.4094	846.2801	764.1087	896.1964
1 137.2014	979.3896	1 149.2670	1 245.5571	1 356.8974	1 296.6266	1 153.4601	1 445.0168
539.1832	449.5823	504.9273	545.6864	556.0971	510.3655	479.5052	568.7018
1 655.2983	1 540.0096	1 900.6303	2 309.1698	2 582.0765	2 364.4553	1 849.5937	2 203.1868
1 129.1023	1 072.3979	1 231.3681	1 400.2610	1 475.9208	1 372.4119	1 228.0829	1 440.6085
976.7090	845.5048	993.7724	1 086.1967	1 105.2750	1 043.7749	909.3441	1 133.6266

4. 股票市盈率(月底数字)
P/E RATIO (Month-end Figures)

		一月 Jan.	二月 Feb.	三月 Mar.	四月 Apr.
平均市盈率	Average P/E Ratio	38.67	42.14	41.53	47.62
A 股	A-Shares	39.91	43.46	42.95	49.20
B 股	B-Shares	21.94	23.43	21.48	23.25

5. 会员(月底数字)
MEMBERSHIPS (Month-end Figures)

		一月 Jan.	二月 Feb.	三月 Mar.	四月 Apr.
会员总数	No. of Member Firms	175	176	176	175
本地	Local	22	22	21	22
外地	Nonlocal	153	154	155	153
进场会员数	Floor-trading Members	162	162	161	161
本地	Local	21	22	22	21
外地	Nonlocal	140	140	140	139
席位总数	No. of Seats	3 131	3 136	3 168	3 204
本地	Local	102	99	89	82
外地	Nonlocal	2 909	2 917	2 958	3 001
国债专席	T-Bond	35	35	35	35
B 股特别席位	B-Share	45	45	45	45

6. 投资者(月底数字)
INVESTORS (Month-end Figures)

		一月 Jan.	二月 Feb.	三月 Mar.	四月 Apr.
A 股总户数(百万)	No. of A-Share Investors(Mil.)	39.17	39.77	41.63	45.21
本地	Local	3.18	3.21	3.29	3.45
外地	Nonlocal	35.99	36.57	38.34	41.76
B 股总户数(万)	No. of B-Share Investors(10 000)	64.35	64.78	65.46	67.23

五月 May.	六月 Jun.	七月 Jul.	八月 Aug.	九月 Sept.	十月 Oct.	十一月 Nov.	十二月 Dec.
53.08	49.39	59.85	68.99	72.97	70.10	59.21	69.74
54.87	50.90	61.74	71.49	75.54	72.45	61.09	72.11
25.20	25.46	29.51	28.04	29.77	30.01	26.11	26.71

五月 May.	六月 Jun.	七月 Jul.	八月 Aug.	九月 Sept.	十月 Oct.	十一月 Nov.	十二月 Dec.
163	159	159	155	154	154	155	123
22	22	22	22	22	22	22	17
141	137	137	133	132	132	133	106
154	152	152	149	148	148	148	116
22	22	22	22	22	22	22	22
132	130	130	127	126	126	126	99
3 227	3 262	3 293	3 318	3 345	3 364	3 378	3 397
76	71						
3 030	3 070	3 171	3 196	3 223	3 240	3 252	3 271
35	35	35	35	35	36	36	36
45	45	45	45	45	45	45	45

五月 May.	六月 Jun.	七月 Jul.	八月 Aug.	九月 Sept.	十月 Oct.	十一月 Nov.	十二月 Dec.
49.06	51.88	53.41	57.61	61.16	63.95	65.90	67.49
3.64	3.76	3.82	3.94	4.04	4.12	4.19	4.24
45.42	48.12	49.59	53.67	57.12	59.83	61.71	63.25
84.61	86.13	86.78	87.79	88.89	89.86	90.50	91.03

（四）深圳证券市场近十年来的发展

SHENZHEN SECURITIES MARKET MOVEMENT，1997—2007

上市公司数和上市股票数

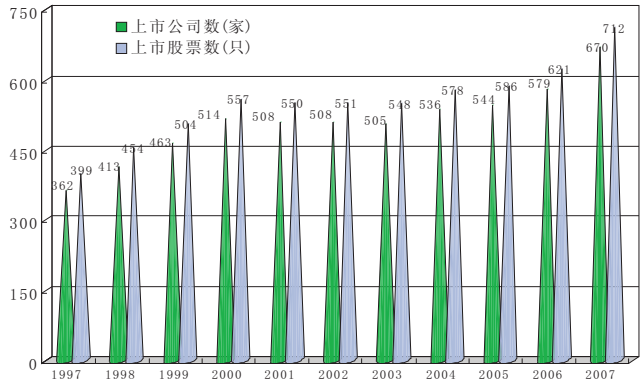

上市公司总股本和流通股本

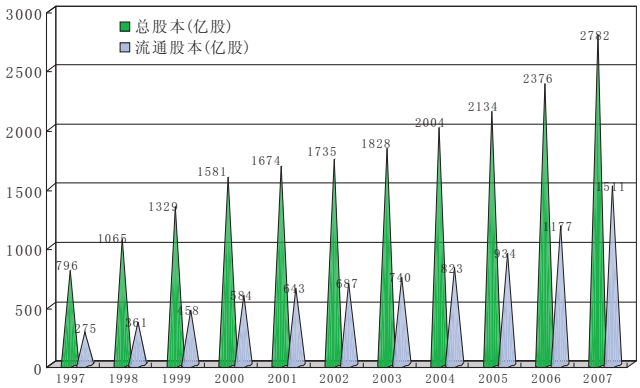

上市公司总市值和流通市值

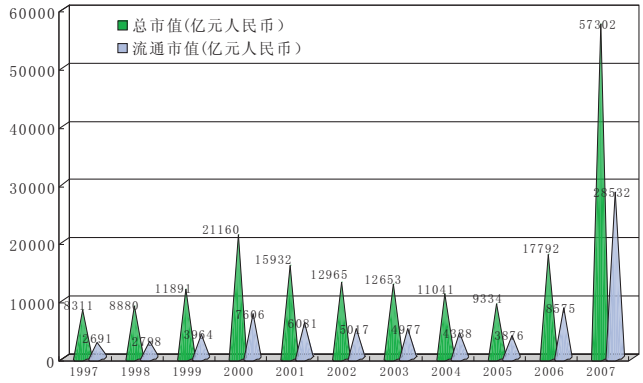

会员数和席位数

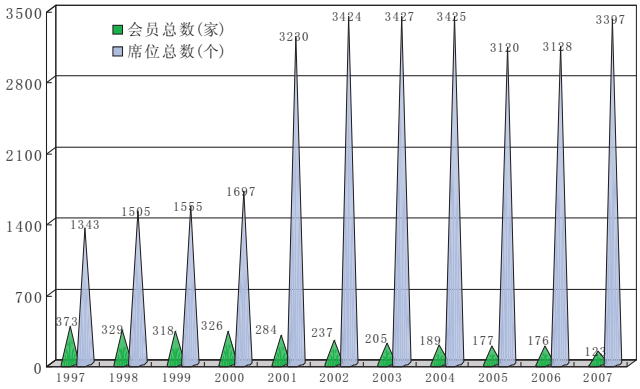

投资者开户数

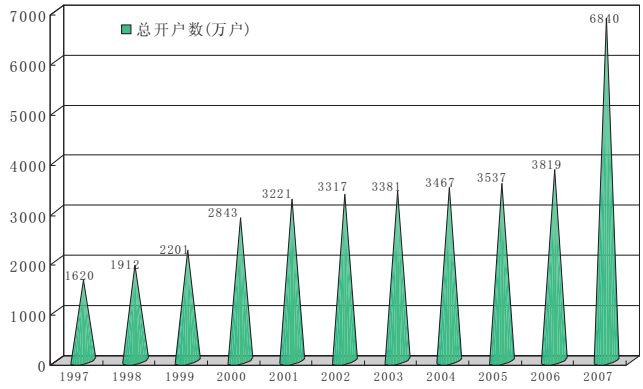

股票、基金成交总额

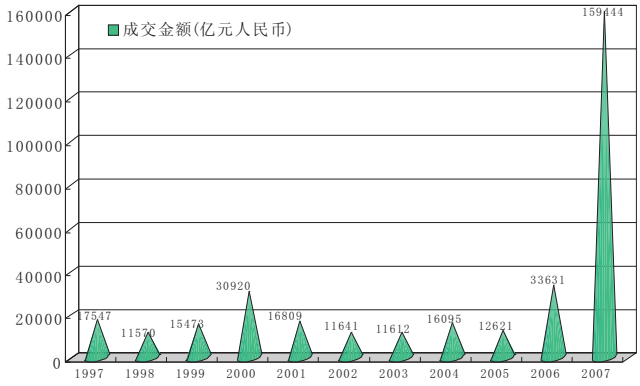

二、二〇〇七年深圳证券市场状况

TRANSACTION DATA，2007

(一)各类证券成交金额

TOTAL SECURITIES VALUE TRADED

1.各类证券成交金额(二○○七年)

TOTAL VALUE TRADED, 2007

百万元人民币, RMB Mil.

		全年成交金额 Year Value Traded	占市场比重% Market Share %
股票	Stocks	15 512 194.35	82.67
基金	Funds	432 184.56	2.30
债券现货	Bonds	26 129.80	0.14
债券回购	Bonds repurchases	654.48	0.00
权证	Warrants	2 793 393.91	14.89
合计	Total	18 764 557.09	100.00

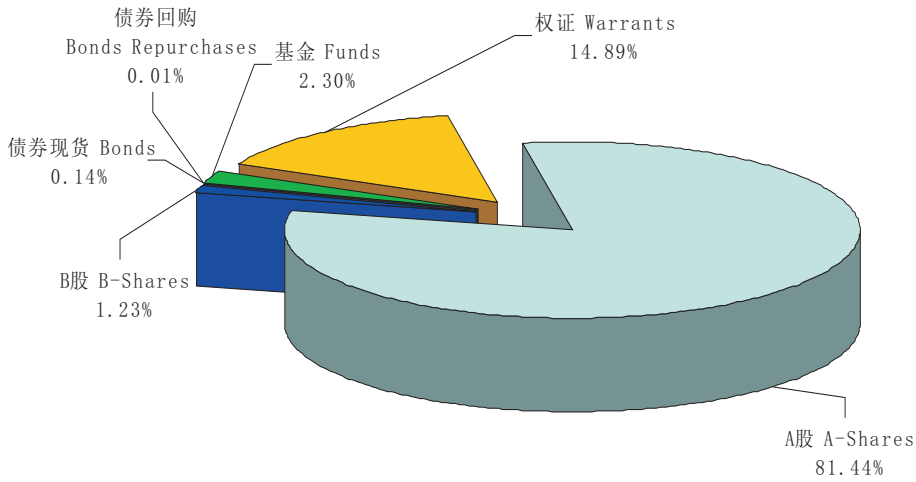

2007年各类证券成交份额

2. 每日成交金额表（二○○七年）
DAILY VALUE TRADED，2007

百万元人民币，RMB Mil.

日期 Date	一月 Jan.	二月 Feb.	三月 Mar.	四月 Apr.	五月 May.	六月 Jun.	七月 Jul.	八月 Aug.	九月 Sept.	十月 Oct.	十一月 Nov.	十二月 Dec.
1		38 993.29	58 884.47			148 045.91		112 024.37			64 013.55	
2		34 307.36	45 793.92	53 580.43			71 451.31	103 246.51			59 373.49	
3				64 852.45			77 156.44	109 922.69	115 410.31			37 652.83
4	39 447.55			68 873.45		106 784.43	73 561.15		108 915.60			35 630.77
5	32 529.61	27 998.48	51 653.47	62 843.62		139 461.84	74 208.17		95 736.88		46 096.55	44 583.00
6		33 148.50	40 597.62	72 054.91		137 546.80	76 961.91	109 197.02	101 533.88		39 475.75	35 374.69
7		38 206.44	43 477.26			132 768.58		115 427.59	112 019.88		49 324.88	42 068.22
8	37 179.52	38 365.66	46 774.66		111 049.45	132 119.15		101 771.60		90 775.82	57 060.73	
9	39 349.05	33 501.63	52 831.02	81 407.51	129 780.86		79 804.72	85 077.20		83 331.11	48 515.99	
10	43 109.53			84 256.15	108 026.52		75 113.44	97 844.34	92 037.96	86 914.41		64 962.09
11	48 737.49			88 813.48	96 676.45	148 353.81	56 884.13		100 905.33	84 896.01		66 266.66
12	43 590.88	36 089.18	50 334.94	92 378.51		172 155.30	51 042.09		88 054.23	104 977.24	50 856.70	60 295.04
13		36 106.32	52 249.63	101 159.88		178 190.24	40 848.75	81 748.57	83 274.95		52 005.33	62 523.31
14		41 025.24	56 943.58		99 123.23	154 836.66		73 294.13	92 543.34		51 111.50	53 909.70
15	41 358.30	50 973.59	53 543.47		105 484.86	137 426.43		78 601.43		85 015.88	51 369.68	
16	46 842.62	53 243.15	58 678.73	82 776.26	96 051.31		42 936.01	92 203.81		75 578.43	39 388.35	
17	56 861.32			111 585.08	108 157.59		48 859.28	88 320.94	97 919.95	72 174.11		59 073.43
18	48 739.28			105 767.57	99 576.88	138 764.91	56 069.69		105 341.72	77 373.27		40 133.81
19	52 294.10		50 613.03	113 429.50		133 411.30	41 235.51		86 885.39	63 518.95	38 526.90	47 853.12
20			46 349.59	90 263.26		141 734.31	64 560.85	86 357.32	83 731.45		47 814.32	48 882.91
21			55 333.75		113 112.07	122 335.17		98 601.42	91 840.51		44 387.28	55 580.62
22	55 511.29		63 414.33		127 715.51	122 438.42		112 509.44		56 906.33	40 077.40	
23	59 931.82		60 337.98	112 084.20	119 821.91		97 893.69	105 336.67		60 998.07	30 597.35	
24	50 358.00			118 968.29	140 273.81		99 091.64	105 539.12	85 913.36	63 003.51		74 903.20
25	49 681.98			92 848.32	119 743.98	118 540.92	82 092.47		76 699.23	73 682.45		63 512.21
26	47 149.16	48 587.11	61 984.21	84 988.20		114 238.97	91 140.48		73 013.91	64 202.12	38 596.41	70 431.56
27		73 413.70	65 334.01	83 764.88		118 136.93	89 027.25	111 797.41	66 837.80		40 402.07	85 656.03
28		57 187.19	75 744.71		140 036.16	108 761.84		107 312.34	83 292.19		34 599.46	69 237.91
29	48 311.23		68 469.34		134 988.17	106 402.46		101 632.05		50 692.96	47 648.57	
30	46 486.65		47 239.14	97 764.27	163 340.96		99 152.25	96 345.21		48 204.66	38 162.44	
31	45 934.84				157 182.30		97 321.81	95 040.63		68 712.66		
最高 High	59 931.82	73 413.70	75 744.71	118 968.29	163 340.96	178 190.24	99 152.25	115 427.59	115 410.31	104 977.24	64 013.55	85 656.03
最低 Low	32 529.61	27 998.48	40 597.62	53 580.43	96 051.31	106 402.46	40 848.75	73 294.13	66 837.80	48 204.66	30 597.35	35 374.69
平均 Avg.	46 670.21	42 743.12	54 844.68	88 783.82	120 563.45	133 926.40	72 109.68	98 658.77	92 095.39	72 831.00	45 882.03	55 926.56
累计 Total	933 404.22	641 146.82	1 206 582.86	1 864 460.23	2 170 142.03	2 812 454.41	1 586 413.04	2 269 151.79	1 841 907.87	1 310 958.01	1 009 404.70	1 118 531.11

全年累计 Total of 2007 18 764 557.09

3. 每日成交笔数表(二○○七年)

DAILY DEALS TRADED, 2007

万笔, 10 000

日期 Date	一月 Jan.	二月 Feb.	三月 Mar.	四月 Apr.	五月 May.	六月 Jun.	七月 Jul.	八月 Aug.	九月 Sept.	十月 Oct.	十一月 Nov.	十二月 Dec.
1		239.63	345.73			597.83		589.96			350.74	
2		211.28	267.06	283.43			346.40	471.36			340.92	
3				346.53			359.07	499.88	580.43			214.28
4	220.34			366.23		443.06	343.79		575.15			209.69
5	198.29	172.63	311.08	344.13		606.49	365.46		483.91		258.92	260.29
6		188.84	240.81	382.69		596.92	402.51	535.80	487.19		234.05	235.05
7		221.19	252.71			572.67		558.66	569.26		266.75	270.51
8	229.10	231.65	277.75		500.47	590.63		501.87		403.57	298.31	
9	241.18	215.09	312.28	430.25	589.35		401.33	404.71		400.12	256.86	
10	270.82			440.85	502.00		382.93	484.47	467.68	421.38		371.80
11	307.42			451.97	457.93	630.79	288.18		537.32	429.78		385.69
12	281.70	221.61	313.40	463.64		738.59	263.66		462.26	540.74	265.09	349.29
13		232.02	321.76	501.00		739.06	234.47	414.23	408.22		272.40	374.01
14		260.83	342.35		457.40	674.68		362.23	442.13		269.66	308.36
15	236.40	294.19	310.53		513.88	599.42		392.88		420.57	284.20	
16	273.35	305.24	354.67	415.52	448.97		253.14	441.19		373.03	249.65	
17	334.80			546.97	492.64		247.91	437.04	483.49	361.50		355.86
18	283.70			506.23	469.17	605.66	281.84		531.40	401.79		250.12
19	305.19		290.48	586.94		634.42	227.08		459.47	326.42	248.64	267.06
20			276.62	438.41		676.25	342.16	418.49	418.03		272.23	288.05
21			318.56		519.16	559.60		487.40	470.56		264.99	335.15
22	322.29		366.98		604.34	609.22		537.26		315.82	271.19	
23	348.76		360.44	535.57	563.62		478.21	513.38		314.07	189.82	
24	295.60			583.47	667.16		506.52	527.18	446.59	316.31		415.48
25	302.70			470.56	551.87	510.84	413.77		392.79	384.19		361.30
26	288.59	280.32	367.84	417.73		492.78	467.31		373.57	340.55	223.49	386.40
27		443.79	385.45	430.87		483.49	466.34	555.19	330.00		235.30	466.53
28		316.08	434.22		632.49	474.50		530.98	394.08		206.14	392.69
29	268.90		388.87		614.36	440.72		512.89		285.57	258.06	
30	268.99		275.76	465.49	716.05		494.48	486.54		287.66	226.49	
31	283.90				653.28		487.07	494.68		361.96		
最高 High	348.76	443.79	434.22	586.94	716.05	739.06	506.52	589.96	580.43	540.74	350.74	466.53
最低 Low	198.29	172.63	240.81	283.43	448.97	440.72	227.08	362.23	330.00	285.57	189.82	209.69
平均 Avg.	278.10	255.63	323.42	448.02	553.01	584.65	366.07	485.14	465.68	371.39	261.09	324.88
累计 Total	5 562.02	3 834.38	7 115.33	9 408.47	9 954.14	12 277.63	8 053.64	11 158.28	9 313.52	6 685.01	5 743.90	6 497.59

全年累计 Total of 2007 95 603.91

（二）深圳证券交易所指数

SSE INDICES

1. 深证综合指数历史走势图（一九九七年至二○○七年）

SSE COMPOSITE INDEX，DAILY MOVEMENT CHART，1997—2007

深证成份指数历史走势图(一九九七年至二○○七年)

SSE COMPONENT INDEX, DAILY MOVEMENT CHART, 1997—2007

2. **深证综合指数全年走势图(二○○七年)**

SSE COMPOSITE INDEX，DAILY MOVEMENT CHART，2007

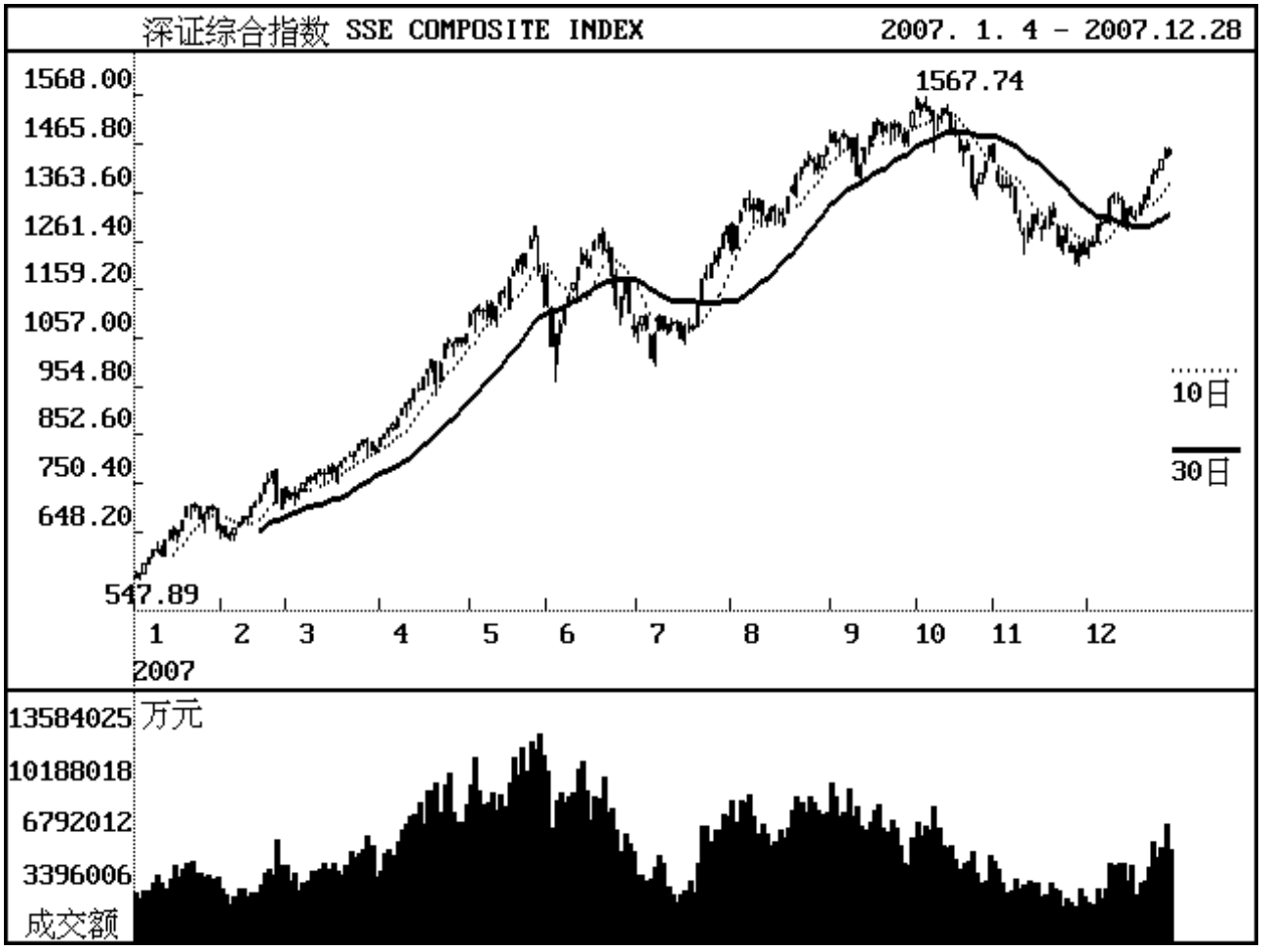

3. 深证综合指数每日收市表(二○○七年)

SSE COMPOSITE INDEX, DAILY CLOSING, 2007

1991 年 4 月 3 日 = 100

日期 Date	一月 Jan.	二月 Feb.	三月 Mar.	四月 Apr.	五月 May.	六月 Jun.	七月 Jul.	八月 Aug.	九月 Sept.	十月 Oct.	十一月 Nov.	十二月 Dec.
1		659.33	719.90			1 128.57		1 241.95			1 427.89	
2		640.88	730.55	844.66			1 080.06	1 293.14			1 386.63	
3				855.75			1 101.57	1 323.40	1 487.89			1 249.24
4	553.69			864.66		1 039.90	1 078.95		1 470.39			1 261.27
5	562.23	642.91	725.82	876.84		1 066.05	1 015.85		1 476.10		1 377.20	1 296.72
6		654.67	731.19	889.20		1 086.22	1 066.22	1 350.37	1 486.18		1 379.66	1 297.59
7		666.96	750.25			1 126.84		1 351.11	1 457.80		1 379.30	1 318.56
8	579.22	678.76	763.20		1 108.20	1 145.22		1 328.83		1 541.35	1 321.05	
9	594.16	678.05	760.56	907.82	1 111.29		1 100.61	1 348.88		1 551.19	1 300.78	
10	610.42			918.66	1 123.17		1 076.10	1 319.55	1 479.12	1 543.79		1 352.66
11	611.84			928.28	1 114.78	1 173.26	1 086.24		1 401.02	1 535.19		1 357.03
12	599.80	699.31	769.93	948.69		1 204.25	1 091.37		1 421.44	1 517.63	1 280.73	1 352.53
13		710.92	778.20	948.43		1 234.01	1 090.00	1 307.24	1 458.91		1 271.74	1 302.25
14		726.90	772.34		1 127.74	1 221.17		1 331.22	1 482.86		1 319.45	1 331.74
15	631.35	750.61	785.97		1 097.94	1 223.03		1 326.12		1 524.57	1 301.59	
16	652.03	758.02	774.77	973.88	1 124.20		1 057.07	1 317.90		1 540.13	1 287.97	
17	642.58			989.89	1 151.85		1 080.31	1 297.21	1 512.30	1 533.27		1 319.20
18	650.20			1 009.66	1 156.68	1 257.75	1 079.95		1 508.82	1 494.59		1 309.97
19	672.22		784.57	960.03		1 275.26	1 082.43		1 489.83	1 494.43	1 303.75	1 339.09
20			794.91	1 003.87		1 244.58	1 124.58	1 356.02	1 505.77		1 327.48	1 357.39
21			805.68		1 181.42	1 245.19		1 375.28	1 499.01		1 313.82	1 375.89
22	700.20		808.56		1 198.41	1 187.95		1 398.37		1 452.78	1 253.28	
23	702.09		816.92	1 042.82	1 223.98		1 181.45	1 415.18		1 461.43	1 272.14	
24	706.01			1 046.81	1 215.17		1 184.62	1 431.28	1 506.23	1 453.05		1 399.58
25	675.78			1 042.66	1 235.00	1 127.37	1 213.19		1 492.53	1 374.12		1 409.81
26	683.98	776.12	833.58	1 057.05		1 145.47	1 231.65		1 469.57	1 378.06	1 259.06	1 433.06
27		709.81	841.48	1 048.48		1 176.39	1 246.44	1 434.15	1 492.30		1 239.42	1 453.47
28		736.81	835.75		1 264.05	1 112.57		1 435.46	1 532.67		1 219.98	1 447.02
29	700.40		820.72		1 292.44	1 077.92		1 411.60		1 403.86	1 257.27	
30	696.03		825.79	1 064.77	1 199.45		1 274.93	1 439.80		1 427.77	1 236.31	
31	655.53				1 187.51		1 291.31	1 457.83		1 463.54		
最高 High	706.01	776.12	841.48	1 064.77	1 292.44	1 275.26	1 291.31	1 457.83	1 532.67	1 551.19	1 427.89	1 453.47
最低 Low	553.69	640.88	719.90	844.66	1 097.94	1 039.90	1 015.85	1 241.95	1 401.02	1 374.12	1 219.98	1 249.24
平均 Avg.	643.99	699.34	783.21	963.00	1 172.96	1 166.62	1 128.86	1 360.52	1 481.54	1 482.82	1 305.30	1 348.20

4. **深证 A 股指数全年走势图(二○○七年)**

SSE A-SHARE INDEX，DAILY MOVEMENT CHART，2007

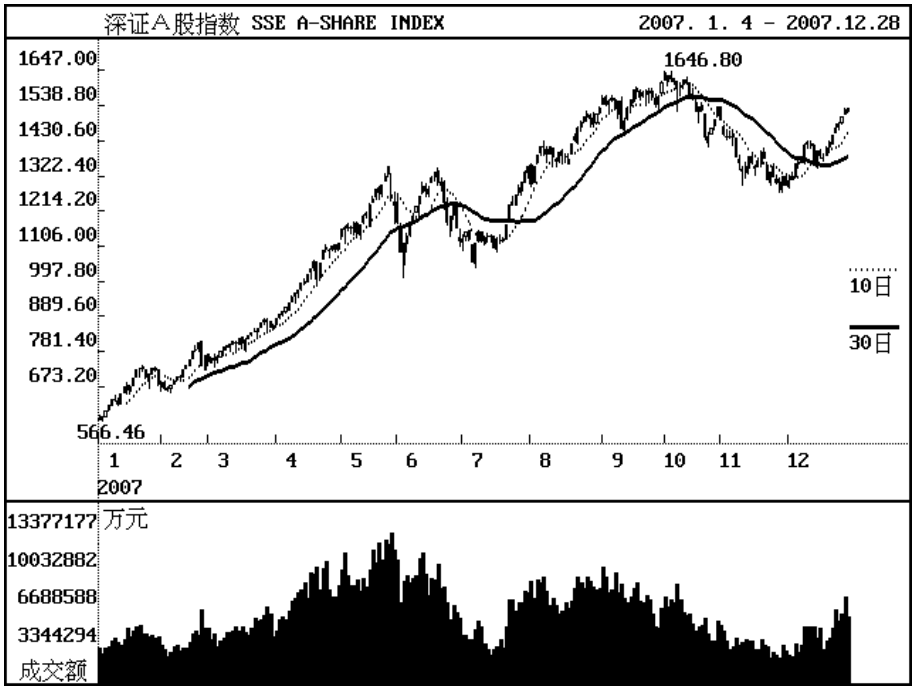

深证 B 股指数全年走势图(二○○七年)

SSE B-SHARE INDEX，DAILY MOVEMENT CHART，2007

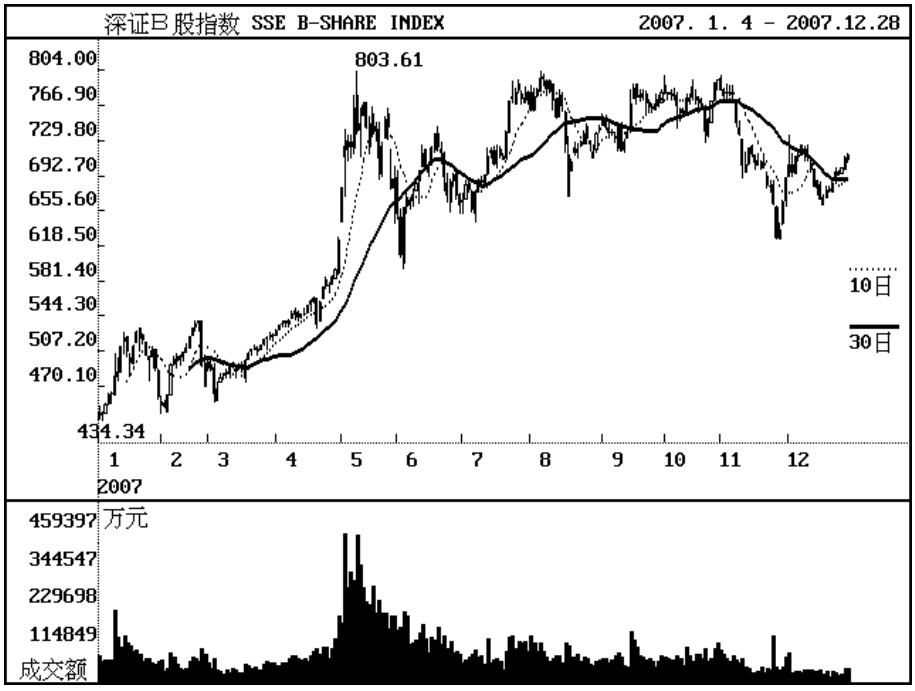

5. 深证 A 股指数每日收市表(二○○七年)

SSE A-SHARE INDEX, DAILY CLOSING, 2007

1991 年 4 月 3 日 = 100

日期 Date	一月 Jan.	二月 Feb.	三月 Mar.	四月 Apr.	五月 May.	六月 Jun.	七月 Jul.	八月 Aug.	九月 Sept.	十月 Oct.	十一月 Nov.	十二月 Dec.
1		685.98	749.33			1 181.44		1 297.56			1 496.85	
2		666.28	760.65	881.88			1 128.38	1 351.99			1 452.48	
3				893.57			1 150.60	1 384.25	1 563.13			1 308.67
4	572.48			903.08		1 088.16	1 126.49		1 544.60			1 321.99
5	581.65	667.84	757.39	916.10		1 113.58	1 059.56		1 551.09		1 442.49	1 359.30
6		678.61	762.91	929.39		1 135.32	1 112.92	1 412.61	1 561.88		1 445.18	1 360.19
7		691.61	782.74			1 178.82		1 413.44	1 531.64		1 444.86	1 382.20
8	599.49	704.17	796.54		1 157.87	1 198.32		1 390.02		1 619.16	1 383.69	
9	615.05	703.55	793.65	949.10	1 159.34		1 149.30	1 411.23		1 629.75	1 362.44	
10	632.61			960.77	1 171.28		1 122.97	1 380.61	1 553.92	1 621.80		1 419.07
11	633.05			971.39	1 162.56	1 227.91	1 133.50		1 471.22	1 612.55		1 424.14
12	619.65	726.10	803.43	993.26		1 260.58	1 137.96		1 492.74	1 594.33	1 342.51	1 419.91
13		738.37	812.12	992.94		1 291.64	1 136.14	1 368.30	1 532.54		1 333.22	1 366.74
14		754.98	806.18		1 174.20	1 278.76		1 393.10	1 556.80		1 383.32	1 398.17
15	652.21	780.10	820.66		1 143.45	1 280.69		1 388.05		1 602.14	1 364.36	
16	674.04	787.78	808.77	1 019.98	1 171.36		1 101.34	1 381.35		1 618.82	1 350.16	
17	664.66			1 036.99	1 200.05		1 125.72	1 361.95	1 587.63	1 610.77		1 385.65
18	673.59			1 058.17	1 206.52	1 316.97	1 125.54		1 584.38	1 569.26		1 375.66
19	696.43		818.80	1 006.08		1 335.05	1 128.32		1 563.92	1 568.31	1 367.05	1 406.58
20			829.53	1 052.17		1 302.64	1 172.42	1 423.36	1 580.90		1 392.93	1 426.13
21			840.96		1 233.06	1 303.68		1 443.57	1 574.08		1 378.12	1 445.73
22	725.79		844.05		1 252.04	1 243.33		1 468.32		1 524.20	1 314.06	
23	728.19		853.16	1 093.30	1 279.26		1 231.88	1 486.14		1 533.68	1 334.40	
24	732.55			1 097.52	1 271.60		1 235.16	1 502.91	1 582.08	1 524.99		1 470.62
25	700.85			1 093.04	1 292.32	1 179.05	1 265.61		1 567.34	1 441.26		1 481.75
26	709.80	807.22	870.79	1 108.03		1 197.77	1 284.99		1 542.46	1 444.88	1 321.25	1 506.41
27		738.30	878.99	1 098.40		1 230.77	1 301.80	1 506.19	1 566.74		1 301.88	1 527.81
28		767.35	872.73		1 322.01	1 163.07		1 507.89	1 609.76		1 280.62	1 520.99
29	727.23		856.32		1 353.09	1 125.70		1 482.72		1 471.61	1 319.24	
30	723.55		861.78	1 114.14	1 256.35		1 332.50	1 512.02		1 496.37	1 295.43	
31	681.56				1 242.99		1 349.83	1 531.17		1 534.72		
最高 High	732.55	807.22	878.99	1 114.14	1 353.09	1 335.05	1 349.83	1 531.17	1 609.76	1 629.75	1 496.85	1 527.81
最低 Low	572.48	666.28	749.33	881.88	1 143.45	1 088.16	1 059.56	1 297.56	1 471.22	1 441.26	1 280.62	1 308.67
平均 Avg.	667.22	726.55	817.34	1 008.06	1 224.96	1 220.63	1 177.86	1 426.03	1 555.94	1 556.59	1 368.48	1 415.39

6. 深证 B 股指数每日收市表（二○○七年）

SSE B-SHARE INDEX，DAILY CLOSING，2007

1992 年 2 月 28 日 = 100

日期 Date	一月 Jan.	二月 Feb.	三月 Mar.	四月 Apr.	五月 May.	六月 Jun.	七月 Jul.	八月 Aug.	九月 Sept.	十月 Oct.	十一月 Nov.	十二月 Dec.
1		453.77	489.75			652.33		762.92			784.34	
2		449.51	493.01	528.92			665.51	776.72			784.17	
3				534.03			683.04	783.39	750.85			704.60
4	440.61			536.00		609.28	678.02		744.67			696.58
5	441.86	460.23	461.58	538.38		659.31	657.52		738.03		780.97	712.75
6		492.72	466.51	539.54		659.91	675.19	796.44	739.23		780.03	713.76
7		497.77	479.51			666.07		796.00	733.18		778.77	724.81
8	450.79	501.10	482.91		680.56	672.02		784.87		780.13	748.78	
9	460.97	498.57	483.55	546.40	713.53		688.09	792.12		780.10	737.71	
10	461.68			547.12	728.92		686.29	773.84	746.21	779.76		720.29
11	479.74			543.26	723.03	683.91	693.74		719.55	779.68		712.48
12	485.47	505.99	489.58	546.53		697.75	713.14		728.35	766.51	704.77	699.96
13		510.78	493.82	547.12		716.68	719.39	755.83	738.81		697.11	681.98
14		522.12	486.86		764.82	699.07		775.28	768.49		721.42	687.39
15	511.77	530.77	491.31		739.68	700.37		766.91		759.61	716.70	
16	520.84	536.25	487.58	554.91	747.14		706.34	726.19		760.96	707.45	
17	506.97			559.90	767.72		718.96	671.16	785.37	774.28		667.55
18	495.61			562.95	745.26	721.73	715.13		775.74	771.91		669.14
19	511.93		497.18	536.61		736.43	712.97		776.05	787.00	708.93	676.82
20			504.77	558.71		724.00	737.92	707.86	779.46		701.38	679.18
21			508.28		748.32	717.18		718.13	770.67		703.96	685.10
22	527.12		508.79		737.02	691.72		720.42		773.00	683.06	
23	521.20		507.43	574.88	743.97		772.09	725.65		769.66	681.66	
24	519.19			576.53	711.17		774.62	736.58	766.15	763.14		696.90
25	502.51			576.34	723.28	672.35	780.96		766.08	739.51		693.83
26	501.29	538.48	513.85	586.07		686.76	790.35		769.22	751.68	663.03	700.77
27		491.89	519.77	592.54		693.44	774.36	733.05	772.80		627.24	711.92
28		494.22	520.75		752.71	672.39		727.22	781.11		634.57	709.69
29	506.75		523.68		745.15	672.20		717.25		772.15	664.66	
30	489.36		523.97	624.80	680.66		774.24	737.81		791.36	690.91	
31	458.94				689.03		780.40	743.10		793.84		
最高 High	527.12	538.48	523.97	624.80	767.72	736.43	790.35	796.44	785.37	793.83	784.34	724.81
最低 Low	440.61	449.51	461.58	528.92	680.56	609.28	657.52	671.16	719.55	739.51	627.24	667.55
平均 Avg.	489.73	498.94	497.02	557.69	730.11	685.95	722.65	749.08	757.50	771.90	713.71	697.27

7. **深证成份指数全年走势图(二○○七年)**

SSE COMPONENT INDEX, DAILY MOVEMENT CHART, 2007

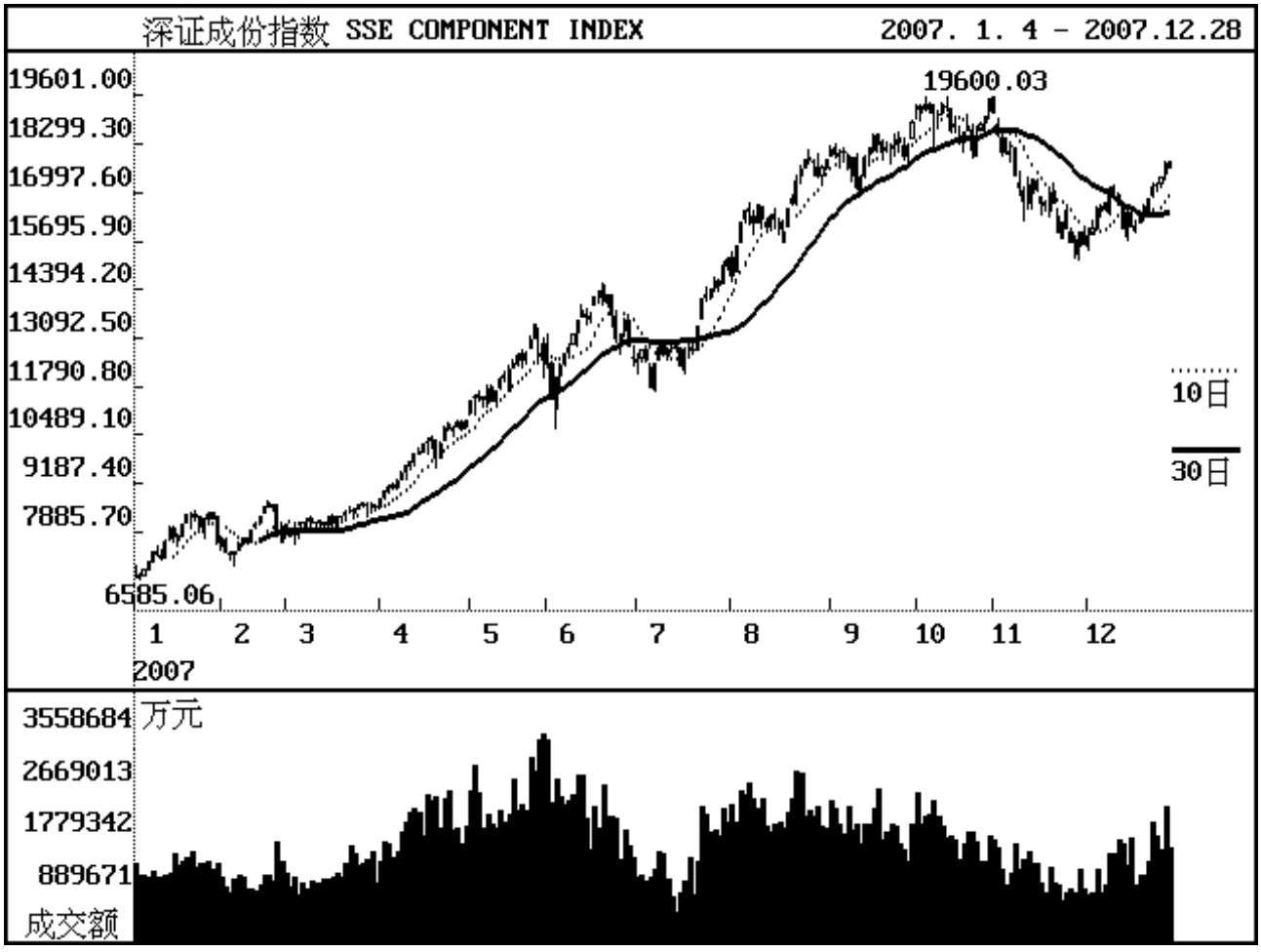

8. 深证成份指数每日收市表（二○○七年）

SSE COMPONENT INDEX，DAILY CLOSING，2007

1997 年 7 月 20 日 = 1000

日期 Date	一月 Jan.	二月 Feb.	三月 Mar.	四月 Apr.	五月 May.	六月 Jun.	七月 Jul.	八月 Aug.	九月 Sept.	十月 Oct.	十一月 Nov.	十二月 Dec.
1		7 700.64	7 804.35			12 432.69		14 795.20			19 144.62	
2		7 348.03	7 923.33	8 785.83			12 475.16	15 562.14			18 564.34	
3				8 963.47			12 761.06	16 179.64	18 164.04			15 832.98
4	6 705.34			9 090.46		11 468.46	12 509.14		18 050.78			16 065.17
5	6 706.24	7 292.95	7 826.56	9 161.48		12 017.71	11 783.58		18 002.00		18 116.88	16 569.81
6		7 341.53	7 924.81	9 268.23		12 338.18	12 395.35	16 542.82	18 073.76		18 120.57	16 539.14
7		7 541.74	8 140.34			12 696.01		16 523.27	17 674.10		18 232.96	16 750.42
8	6 870.50	7 691.46	8 249.21		11 401.12	12 850.69		16 193.72		19 232.35	17 465.46	
9	7 078.59	7 627.94	8 146.44	9 475.71	11 517.75		12 846.41	16 680.38		19 318.17	17 160.12	
10	7 346.02			9 652.68	11 574.16		12 682.04	16 323.44	17 918.48	19 264.04		17 096.51
11	7 289.59			9 753.78	11 489.93	13 187.71	12 785.67		17 129.39	19 344.16		17 036.90
12	7 187.03	7 951.58	8 130.75	9 964.78		13 579.72	12 850.74		17 398.41	19 135.20	17 065.77	16 831.57
13		8 104.27	8 200.61	10 019.92		13 811.48	12 816.42	16 116.11	17 959.52		16 747.89	16 035.19
14		8 315.91	8 090.47		11 732.08	13 666.28		16 351.90	18 213.71		17 355.55	16 483.50
15	7 636.45	8 582.91	8 273.53		11 414.54	13 697.16		16 322.52		19 088.66	17 096.90	
16	8 002.89	8 572.27	8 147.32	10 249.10	11 682.35		12 331.19	16 053.15		19 358.44	16 728.26	
17	7 775.65			10 289.00	12 011.08		12 759.98	15 689.00	18 494.38	19 288.29		16 118.97
18	7 790.87			10 401.62	12 100.10	14 194.55	12 841.51		18 316.42	18 681.35		16 074.11
19	8 065.31		8 276.80	9 857.23		14 336.40	12 790.94		18 073.34	18 834.80	16 660.67	16 387.01
20			8 294.62	10 258.64		14 107.23	13 417.96	16 589.80	18 221.75		16 987.48	16 625.41
21			8 400.30		12 269.20	14 255.61		16 859.97	18 228.57		16 748.19	16 808.68
22	8 343.07		8 434.83		12 407.83	13 725.72		17 331.99		18 379.41	15 949.36	
23	8 311.26		8 489.86	10 685.06	12 624.13		14 139.27	17 639.23		18 611.16	16 217.51	
24	8 366.58			10 669.04	12 515.15		14 190.97	17 864.68	18 418.48	18 761.90		17 153.93
25	8 013.25			10 668.27	12 681.45	13 109.26	14 403.08		18 346.45	18 175.32		17 199.04
26	8 223.30	8 588.69	8 631.39	10 848.78		13 219.41	14 619.74		17 992.32	18 506.52	16 057.19	17 427.77
27		7 790.82	8 629.23	10 688.55		13 583.70	14 614.10	17 884.84	18 281.08		15 681.01	17 797.22
28		8 039.70	8 587.35		13 026.66	12 882.18		17 817.93	18 864.55		15 359.16	17 700.62
29	8 359.99		8 579.32		13 456.60	12 546.45		17 443.19		18 833.66	15 919.28	
30	8 262.34		8 549.20	10 865.88	12 627.15		15 060.86	17 659.26		19 034.57	15 637.66	
31	7 632.94				12 944.23		15 199.56	17 872.11		19 531.16		
最高 High	8 366.58	8 588.69	8 631.39	10 865.88	13 456.60	14 336.40	15 199.56	17 884.84	18 864.55	19 531.16	19 144.62	17 797.22
最低 Low	6 705.34	7 292.95	7 804.35	8 785.83	11 401.12	11 468.46	11 783.58	14 795.20	17 129.39	18 175.32	15 359.16	15 832.98
平均 Avg.	7 698.36	7 899.36	8 260.48	9 981.79	12 193.08	13 224.12	13 285.21	16 708.53	18 091.08	18 965.51	16 955.31	16 726.70

9. **成份 A 股指数全年走势图(二○○七年)**

SSE COMPONENT A-SHARE INDEX, DAILY MOVEMENT CHART, 2007

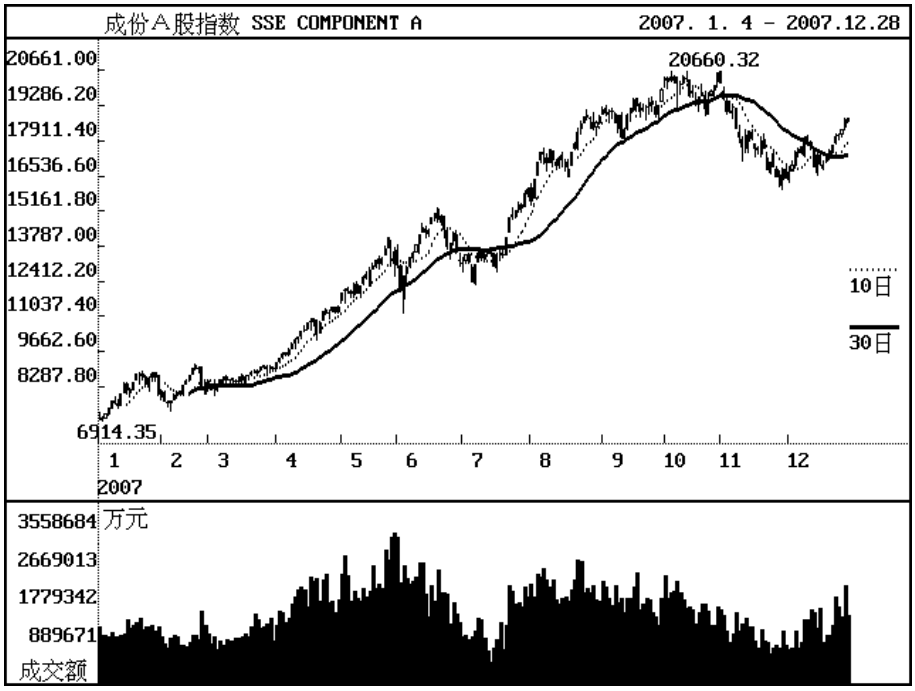

成份 B 股指数全年走势图(二○○七年)

SSE COMPONENT B-SHARE INDEX, DAILY MOVEMENT CHART, 2007

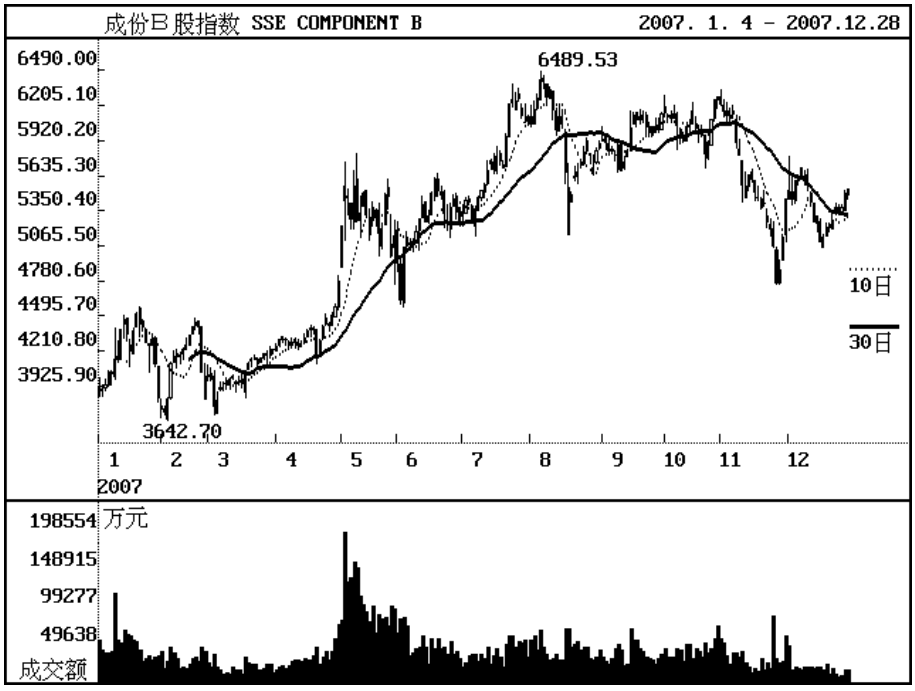

10. 成份 A 股指数每日收市表（二○○七年）

SSE COMPONENT A-SHARE INDEX，DAILY CLOSING，2007

1997 年 7 月 20 日 = 1000

日期 Date	一月 Jan.	二月 Feb.	三月 Mar.	四月 Apr.	五月 May.	六月 Jun.	七月 Jul.	八月 Aug.	九月 Sept.	十月 Oct.	十一月 Nov.	十二月 Dec.
1		8 085.72	8 194.61			13 048.18		15 592.15			20 180.28	
2		7 715.47	8 319.54	9 225.16			13 128.19	16 400.40			19 568.60	
3				9 411.69			13 429.06	17 051.17	19 146.65			16 689.49
4	7 040.64			9 545.03		12 036.21	13 166.50		19 027.27			16 934.24
5	7 041.59	7 657.63	8 217.93	9 619.60		12 612.65	12 402.82		18 975.85		19 096.94	17 466.18
6		7 708.65	8 321.09	9 740.46		12 948.99	13 046.73	17 433.91	19 051.49		19 100.83	17 433.85
7		7 918.86	8 547.39			13 324.53		17 413.31	18 630.21		19 219.30	17 656.56
8	7 214.06	8 076.08	8 661.71		11 952.46	13 490.06		17 066.01		20 272.75	18 410.28	
9	7 432.56	8 009.37	8 553.81	9 953.61	12 071.52		13 521.50	17 578.88		20 363.22	18 088.43	
10	7 713.35			10 139.01	12 121.32		13 348.49	17 202.71	18 887.81	20 306.16		18 021.37
11	7 654.11			10 235.48	12 023.13	13 843.86	13 457.56		18 056.03	20 390.61		17 958.54
12	7 546.41	8 349.20	8 537.33	10 451.26		14 255.37	13 528.42		18 339.60	20 170.35	17 988.97	17 742.10
13		8 509.52	8 610.69	10 522.60		14 498.66	13 497.99	16 984.22	18 931.06		17 653.90	16 902.64
14		8 731.74	8 495.03		12 276.52	14 346.23		17 232.70	19 199.01		18 294.43	17 375.20
15	8 018.31	9 012.10	8 687.25		11 944.24	14 381.54		17 201.74		20 121.29	18 021.79	
16	8 403.07	9 000.93	8 554.73	10 777.33	12 234.96		12 994.23	16 919.27		20 405.67	17 633.20	
17	8 164.47			10 816.74	12 579.24		13 446.08	16 535.48	19 494.86	20 331.72		16 990.95
18	8 180.45			10 931.75	12 672.47	14 903.78	13 531.99		19 307.27	19 691.95		16 943.66
19	8 468.62		8 690.68	10 359.03		15 058.38	13 478.70		19 051.05	19 853.70	17 561.95	17 273.49
20			8 709.39	10 778.01		14 817.66	14 139.44	17 484.88	19 207.48		17 906.44	17 524.79
21			8 820.36		12 854.43	14 973.51		17 769.62	19 214.67		17 654.21	17 717.97
22	8 760.27		8 856.62		13 005.32	14 429.81		18 267.12		19 373.67	16 812.17	
23	8 726.87		8 914.40	11 215.17	13 232.03		14 899.52	18 593.45		19 617.96	17 094.82	
24	8 784.95			11 193.03	13 120.01		14 954.01	18 831.09	19 414.85	19 776.85		18 081.90
25	8 413.95			11 187.24	13 301.97	13 784.26	15 177.52		19 338.93	19 158.54		18 129.45
26	8 634.51	9 018.17	9 063.01	11 382.14		13 901.31	15 405.83		18 965.64	19 507.66	16 925.83	18 370.55
27		8 180.40	9 060.73	11 211.18		14 286.30	15 401.30	18 852.35	19 270.02		16 529.30	18 759.99
28		8 441.73	9 016.76		13 664.07	13 548.49		18 781.82	19 885.06		16 190.04	18 658.17
29	8 778.04		9 008.33		14 116.36	13 202.68		18 386.81		19 852.50	16 780.46	
30	8 675.49		8 976.70	11 410.83	13 246.24		15 872.13	18 614.56		20 064.27	16 483.60	
31	8 014.62				13 579.39		16 018.30	18 838.93		20 587.72		
最高 High	8 784.95	9 018.17	9 063.01	11 410.83	14 116.36	15 058.38	16 018.30	18 852.35	19 885.06	20 587.72	20 180.28	18 759.99
最低 Low	7 040.64	7 657.63	8 194.61	9 225.16	11 944.24	12 036.21	12 402.82	15 592.15	18 056.03	19 158.54	16 190.04	16 689.49
平均 Avg.	8 083.32	8 294.37	8 673.55	10 481.26	12 777.54	13 890.12	13 993.01	17 610.11	19 069.74	19 991.48	17 872.53	17 631.55

11. 成份 B 股指数每日收市表(二○○七年)

SSE COMPONENT B-SHARE INDEX, DAILY CLOSING, 2007

1997 年 7 月 20 日 = 1000

日期 Date	一月 Jan.	二月 Feb.	三月 Mar.	四月 Apr.	五月 May.	六月 Jun.	七月 Jul.	八月 Aug.	九月 Sept.	十月 Oct.	十一月 Nov.	十二月 Dec.
1		3 766.84	4 001.34			4 924.07		6 057.39			6 219.13	
2		3 714.89	4 028.71	4 247.77			5 313.11	6 170.29			6 203.08	
3				4 304.78			5 434.57	6 261.19	5 928.87			5 510.79
4	3 908.83			4 303.73		4 627.44	5 422.10		5 907.17			5 447.83
5	3 905.76	3 822.94	3 764.51	4 299.42		5 053.40	5 283.56		5 836.10		6 126.05	5 593.34
6		4 104.57	3 804.36	4 255.03		5 060.28	5 367.62	6 419.43	5 850.46		6 130.47	5 597.41
7		4 169.94	3 917.64			5 089.28		6 403.65	5 800.10		6 163.67	5 697.59
8	3 932.94	4 189.94	3 947.11		5 229.04	5 078.80		6 278.50		6 144.94	5 912.52	
9	4 034.91	4 166.46	3 938.23	4 279.81	5 429.54		5 458.65	6 332.48		6 111.13	5 804.75	
10	4 023.54			4 275.99	5 465.33		5 516.04	6 168.60	5 883.01	6 126.64		5 632.97
11	4 145.87			4 254.62	5 280.45	5 177.15	5 565.76		5 681.04	6 138.78		5 557.94
12	4 162.15	4 227.88	3 986.76	4 271.72		5 289.60	5 680.82		5 749.21	6 048.02	5 563.07	5 421.18
13		4 263.84	4 007.83	4 312.54		5 398.17	5 753.20	6 008.09	5 836.15		5 460.03	5 264.87
14		4 336.10	3 942.67		5 545.93	5 265.88		6 115.06	6 021.88		5 636.46	5 307.79
15	4 380.47	4 405.02	3 968.76		5 276.52	5 304.66		6 062.99		5 940.71	5 609.95	
16	4 468.62	4 439.70	3 948.60	4 368.94	5 328.75		5 684.43	5 666.34		5 955.75	5 500.67	
17	4 345.30			4 395.41	5 489.81		5 791.84	5 159.42	6 125.99	6 036.13		5 099.85
18	4 206.22			4 386.95	5 320.45	5 491.83	5 760.72		6 097.43	6 029.42		5 132.08
19	4 371.25		4 046.02	4 152.61		5 606.45	5 728.59		6 093.68	6 166.32	5 463.28	5 212.78
20			4 107.43	4 289.05		5 511.53	5 949.62	5 475.81	6 128.20		5 372.57	5 238.95
21			4 140.91		5 294.01	5 501.43		5 630.64	6 037.55		5 409.51	5 276.89
22	4 513.92		4 138.16		5 269.31	5 326.37		5 670.73		6 018.65	5 257.10	
23	4 433.81		4 113.38	4 403.60	5 353.23		6 215.14	5 728.44		5 992.36	5 204.69	
24	4 403.24			4 436.01	5 169.36		6 232.64	5 830.07	5 989.63	5 961.08		5 377.17
25	4 281.08			4 417.30	5 199.89	5 252.84	6 244.56		6 036.05	5 809.68		5 340.19
26	4 265.97	4 411.48	4 152.11	4 503.51		5 376.76	6 297.18		6 035.58	5 909.47	5 061.01	5 382.04
27		4 042.20	4 183.67	4 572.21		5 445.74	6 123.62	5 840.61	6 050.38		4 762.98	5 491.86
28		4 001.62	4 175.67		5 486.29	5 337.10		5 815.93	6 139.61		4 871.28	5 479.51
29	4 299.07		4 222.63		5 471.36	5 380.97		5 697.60		6 090.10	5 131.31	
30	4 104.00		4 226.81	4 779.01	4 985.97		6 074.69	5 842.22		6 250.88	5 447.21	
31	3 830.49				5 146.22		6 110.86	5 891.52		6 253.39		
最高 High	4 513.92	4 439.70	4 226.81	4 779.01	5 545.93	5 606.45	6 297.18	6 419.43	6 139.61	6 253.39	6 219.13	5 697.59
最低 Low	3 830.49	3 714.89	3 764.51	4 152.61	4 985.97	4 627.44	5 283.56	5 159.42	5 681.04	5 809.68	4 762.98	5 099.85
平均 Avg.	4 200.87	4 137.56	4 034.70	4 357.62	5 318.97	5 261.89	5 773.15	5 935.96	5 961.41	6 054.64	5 559.58	5 403.15

12. **中小板指数 P 全年走势图(二○○七年)**

SSE SME PRICE INDEX，DAILY MOVEMENT CHART，2007

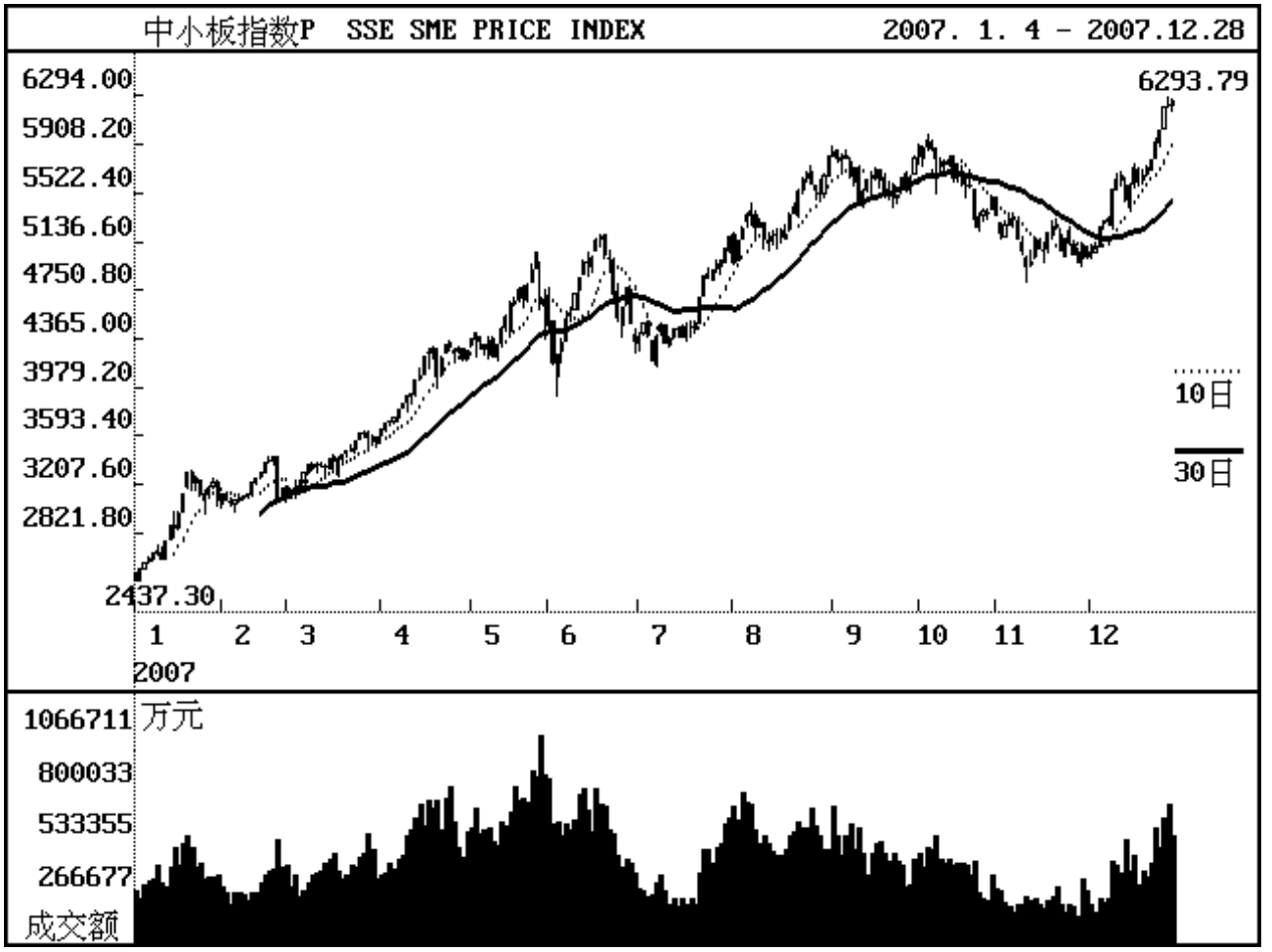

13. 中小板指数 P 每日收市表(二○○七年)

SSE SME PRICE INDEX, DAILY CLOSING, 2007

2005 年 6 月 7 日 = 1000

日期 Date	一月 Jan.	二月 Feb.	三月 Mar.	四月 Apr.	五月 May.	六月 Jun.	七月 Jul.	八月 Aug.	九月 Sept.	十月 Oct.	十一月 Nov.	十二月 Dec.
1		3 131.19	3 103.45			4 477.23		4 970.74			5 346.01	
2		3 087.21	3 159.37	3 639.93			4 386.31	5 139.05			5 201.67	
3				3 698.74			4 485.77	5 245.64	5 841.27			5 053.47
4	2 449.77			3 710.87		4 173.60	4 389.76		5 798.13			5 099.92
5	2 530.35	3 074.82	3 171.50	3 742.41		4 241.93	4 188.00		5 788.98		5 266.69	5 250.91
6		3 079.29	3 195.75	3 805.45		4 335.99	4 386.41	5 348.66	5 814.92		5 313.05	5 295.58
7		3 096.16	3 300.22			4 526.64		5 381.53	5 666.93		5 312.87	5 325.20
8	2 587.86	3 117.76	3 361.17		4 371.62	4 574.79		5 256.21		5 813.02	5 169.27	
9	2 615.61	3 124.28	3 333.14	3 853.03	4 369.74		4 477.25	5 289.41		5 882.23	5 070.46	
10	2 661.63			3 904.30	4 344.64		4 339.30	5 164.55	5 718.76	5 944.65		5 548.77
11	2 679.71			3 929.42	4 294.03	4 724.85	4 360.55		5 462.57	5 882.29		5 635.45
12	2 613.11	3 219.97	3 369.28	4 038.66		4 846.01	4 443.13		5 539.83	5 800.51	4 937.30	5 664.11
13		3 262.26	3 367.88	4 073.95		4 975.88	4 443.90	5 138.65	5 632.88		4 975.77	5 473.69
14		3 302.82	3 343.65		4 354.79	4 975.46		5 183.80	5 660.69		5 154.32	5 585.33
15	2 756.58	3 375.29	3 419.77		4 229.64	5 010.57		5 188.59		5 742.52	5 084.74	
16	2 879.58	3 395.53	3 394.81	4 224.14	4 315.77		4 384.94	5 223.48		5 763.71	5 075.55	
17	2 868.18			4 255.68	4 450.15		4 456.72	5 167.04	5 700.50	5 793.57		5 721.94
18	2 982.41			4 291.66	4 541.09	5 140.84	4 453.90		5 637.69	5 638.23		5 610.69
19	3 127.38		3 413.41	4 062.07		5 183.64	4 492.53		5 526.36	5 754.54	5 204.70	5 665.32
20			3 442.10	4 215.05		5 035.81	4 694.41	5 342.98	5 549.62		5 257.57	5 719.51
21			3 473.59		4 638.42	5 000.61		5 410.74	5 494.83		5 260.15	5 781.35
22	3 298.21		3 486.64		4 661.00	4 731.25		5 538.54		5 592.66	5 064.82	
23	3 229.45		3 552.10	4 314.59	4 759.18		4 863.05	5 634.38		5 585.40	5 167.01	
24	3 258.06			4 295.76	4 690.84		4 847.52	5 679.62	5 497.32	5 579.26		5 929.86
25	3 125.91			4 260.52	4 786.82	4 532.24	4 910.48		5 647.09	5 316.32		6 014.26
26	3 134.63	3 424.48	3 618.93	4 294.25		4 619.88	4 959.32		5 550.62	5 336.99	5 124.62	6 209.99
27		3 102.62	3 614.45	4 208.46		4 766.82	4 988.03	5 605.59	5 647.73		5 042.09	6 230.72
28		3 178.46	3 591.30		4 911.35	4 489.29		5 545.80	5 799.92		4 979.38	6 247.56
29	3 183.05		3 549.13		5 046.58	4 345.52		5 517.81		5 377.00	5 108.06	
30	3 230.92		3 584.10	4 272.82	4 650.55		5 079.68	5 664.95		5 366.27	5 028.44	
31	3 079.81				4 683.00		5 171.87	5 819.78		5 481.88		
最高 High	3 298.21	3 424.48	3 618.93	4 314.59	5 046.58	5 183.64	5 171.87	5 819.78	5 841.27	5 944.65	5 346.01	6 247.56
最低 Low	2 449.77	3 074.82	3 103.45	3 639.93	4 229.64	4 173.60	4 187.99	4 970.74	5 462.57	5 316.32	4 937.30	5 053.47
平均 Avg.	2 914.61	3 198.14	3 402.08	4 051.99	4 561.07	4 700.42	4 600.13	5 367.72	5 648.83	5 647.28	5 142.93	5 653.18

14. **深市基金指数全年走势图(二○○七年)**

SSE MUTUAL FUND INDEX，DAILY MOVEMENT CHART，2007

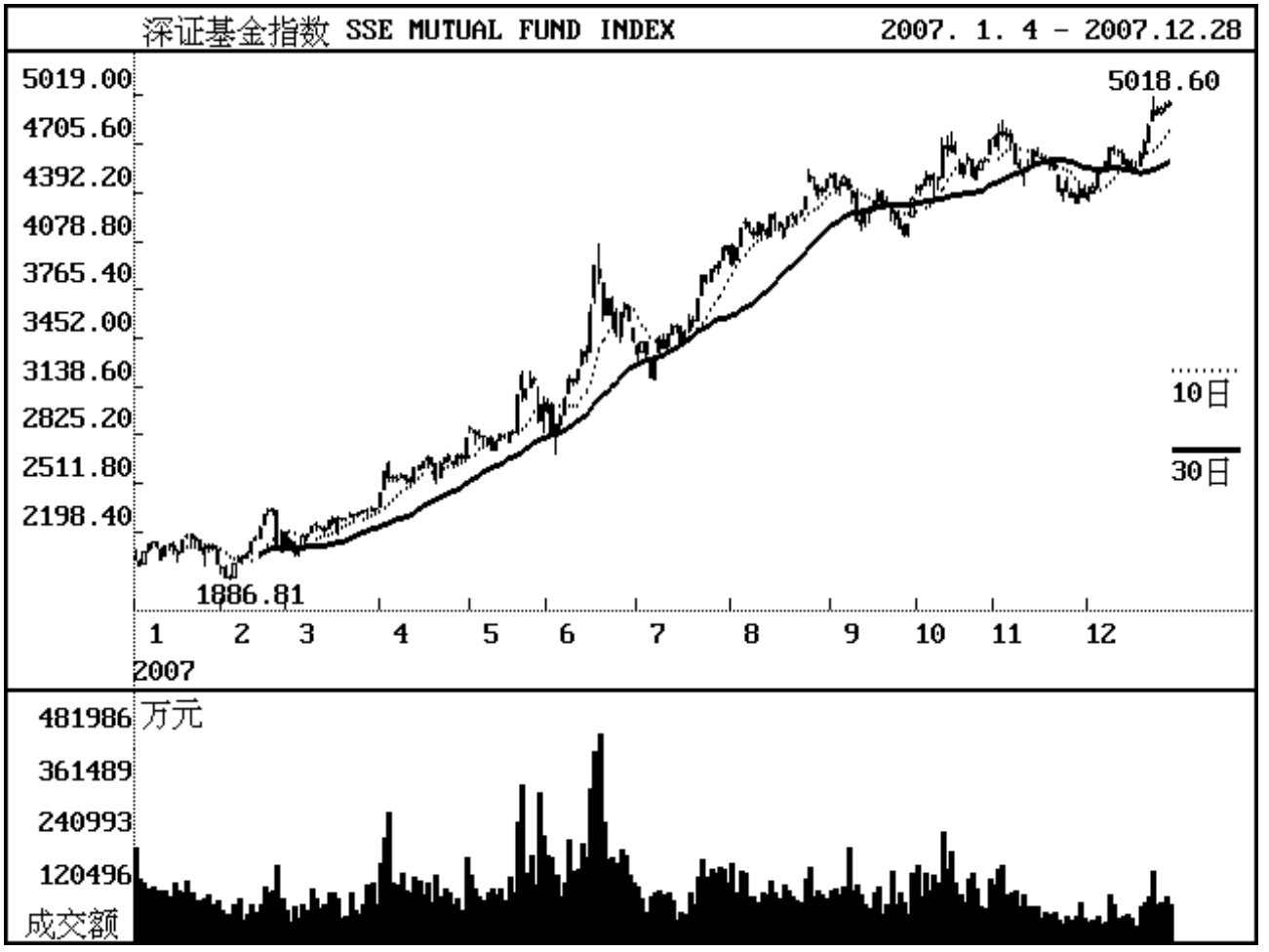

15. 深市基金指数每日收市表(二○○七年)

SSE MUTUAL FUND INDEX, DAILY CLOSING, 2007

2000 年 6 月 30 日 = 1000

日期 Date	一月 Jan.	二月 Feb.	三月 Mar.	四月 Apr.	五月 May.	六月 Jun.	七月 Jul.	八月 Aug.	九月 Sept.	十月 Oct.	十一月 Nov.	十二月 Dec.
1		1 970.31	2 121.57			2 987.09		3 931.48			4 740.07	
2		1 908.64	2 143.00	2 450.96			3 346.18	4 031.15			4 769.35	
3				2 593.42			3 426.39	4 157.59	4 503.18			4 393.04
4	2 025.67			2 548.36		2 826.52	3 347.09		4 426.99			4 429.59
5	1 986.23	1 900.69	2 073.10	2 548.79		2 896.13	3 201.16		4 422.39		4 784.10	4 527.06
6		1 992.03	2 095.40	2 540.66		2 942.56	3 331.14	4 198.22	4 488.73		4 759.39	4 534.67
7		2 031.85	2 165.14			3 061.21		4 174.45	4 417.63		4 726.71	4 595.68
8	2 072.37	2 032.00	2 177.64		2 869.30	3 181.93		4 126.61		4 419.10	4 582.75	
9	2 123.40	2 061.44	2 230.10	2 554.55	2 840.44		3 453.36	4 195.60		4 436.31	4 583.64	
10	2 131.05			2 541.42	2 842.13		3 392.62	4 149.34	4 406.66	4 476.23		4 682.80
11	2 101.22			2 524.01	2 811.89	3 176.60	3 474.28		4 214.07	4 501.97		4 674.63
12	2 017.27	2 134.29	2 240.59	2 610.84		3 248.10	3 528.24		4 188.87	4 485.18	4 529.06	4 652.48
13		2 159.46	2 231.26	2 602.74		3 360.74	3 525.24	4 122.80	4 264.82		4 552.73	4 587.50
14		2 223.15	2 221.26		2 804.89	3 358.27		4 251.33	4 265.20		4 676.20	4 603.03
15	2 103.84	2 306.95	2 277.86		2 732.02	3 616.96		4 222.12		4 493.98	4 636.13	
16	2 106.85	2 333.00	2 257.84	2 653.13	2 785.60		3 427.20	4 174.01		4 694.46	4 613.36	
17	2 080.49			2 659.76	2 830.40		3 494.78	4 107.68	4 334.02	4 699.88		4 561.36
18	2 061.18			2 642.83	2 819.48	3 926.16	3 562.64		4 385.57	4 673.01		4 550.02
19	2 141.91		2 281.61	2 532.49		3 842.88	3 568.23		4 332.67	4 655.91	4 585.31	4 650.59
20			2 280.81	2 644.23		3 604.70	3 707.90	4 239.96	4 314.85		4 588.11	4 726.77
21			2 284.36		2 841.24	3 701.77		4 245.21	4 264.39		4 548.99	4 827.17
22	2 176.65		2 313.00		2 841.19	3 598.02		4 243.50		4 520.82	4 399.68	
23	2 151.69		2 313.86	2 678.30	3 088.77		3 856.20	4 270.95		4 571.80	4 416.45	
24	2 159.71			2 663.55	3 122.16		3 815.13	4 371.22	4 220.22	4 617.86		4 921.81
25	2 083.99			2 643.11	3 122.11	3 484.56	3 892.93		4 162.61	4 508.71		4 900.48
26	2 088.36	2 332.46	2 316.51	2 692.96		3 618.65	3 925.46		4 118.45	4 552.34	4 408.52	4 941.06
27		2 109.83	2 338.75	2 677.47		3 670.39	3 950.12	4 504.47	4 194.16		4 369.03	4 960.68
28		2 201.98	2 337.19		3 185.86	3 566.71		4 493.29	4 358.50		4 329.94	4 977.27
29	2 104.04		2 352.88		3 187.80	3 442.85		4 376.84		4 596.24	4 422.62	
30	2 090.28		2 352.90	2 801.97	2 913.61		4 034.62	4 421.85		4 612.03	4 365.87	
31	1 998.97				3 019.97		4 046.55	4 482.05		4 731.64		
最高 High	2 176.65	2 333.00	2 352.90	2 801.97	3 187.80	3 926.16	4 046.55	4 504.47	4 503.18	4 731.64	4 784.10	4 977.27
最低 Low	1 986.23	1 900.69	2 073.10	2 450.96	2 732.02	2 826.52	3 201.16	3 931.48	4 118.45	4 419.10	4 329.94	4 393.04
平均 Avg.	2 090.26	2 113.21	2 245.76	2 609.79	2 925.49	3 386.32	3 604.89	4 238.77	4 314.20	4 569.30	4 563.09	4 684.89

16. 行业分类指数每月收市表(二○○七年)

SSE INDUSTRIAL INDEX，MONTHLY CLOSING，2007

1997 年 6 月 29 日 = 658.2715

行业 Industy	一月 Jan.	二月 Feb.	三月 Mar.	四月 Apr.	五月 May.	六月 Jun.	七月 Jul.	八月 Aug.	九月 Sept.	十月 Oct.	十一月 Nov.	十二月 Dec.
农林牧渔	443.86	507.21	541.62	597.81	692.93	620.26	705.21	721.40	709.96	620.17	573.98	721.14
采 掘 业	848.89	1007.24	1024.01	1450.79	1672.97	1766.68	2365.45	2696.29	3643.80	3256.55	2804.76	3093.67
制 造 业	670.95	756.38	845.34	1091.52	1197.70	1094.96	1281.40	1455.72	1555.77	1458.03	1244.83	1500.79
水电煤气	572.21	686.73	779.17	1055.64	1142.96	979.98	1152.07	1308.33	1444.80	1243.26	1077.70	1257.55
建 筑 业	501.78	607.64	733.88	975.17	1225.95	935.82	1182.42	1290.20	1424.85	1402.63	1053.51	1261.63
运输仓储	866.28	1008.50	1178.00	1432.19	1504.49	1339.24	1560.48	1650.64	1683.87	1544.79	1366.03	1577.76
信息技术	458.96	506.70	542.27	665.09	684.20	616.37	712.51	771.53	779.54	710.39	629.98	781.74
批发零售	810.71	817.54	914.64	1124.20	1335.25	1165.93	1371.20	1670.88	1643.49	1578.13	1404.65	1698.13
金融保险	798.90	891.23	918.73	1409.18	1359.44	1220.77	1617.30	1734.52	1676.13	1887.69	1404.36	1555.10
房地产业	979.23	1020.49	1200.91	1445.06	2053.07	1930.91	2656.36	3010.42	2819.82	3173.59	2485.14	2462.82
社会服务	524.91	601.37	708.24	975.31	1102.40	1008.88	1197.71	1420.50	1426.80	1329.30	1201.28	1328.62
传播文化	301.96	396.40	437.45	689.39	654.03	445.40	592.55	638.46	808.28	645.84	560.52	688.55
综 合 类	381.76	454.52	522.90	684.39	741.12	617.87	736.38	793.65	806.86	733.58	634.49	756.62
食品饮料	1206.27	1235.48	1327.77	1676.60	1819.87	1768.55	1939.09	2113.23	2258.43	2316.23	1977.62	2478.13
纺织服装	387.55	459.30	559.22	798.01	882.34	740.24	863.31	865.24	798.78	709.36	660.98	778.74
木材家具	145.19	170.11	222.28	275.17	333.71	217.19	280.52	317.20	327.19	267.36	263.74	316.67
造纸印刷	469.84	532.90	596.72	703.68	756.96	697.82	779.63	940.54	944.41	846.28	764.11	896.20
石化塑胶	576.62	676.53	803.64	1061.91	1137.20	979.39	1149.27	1245.56	1356.90	1296.63	1153.46	1445.02
电 子	320.61	371.98	420.37	502.76	539.18	449.58	504.93	545.69	556.10	510.37	479.51	568.70
金属非金	939.03	1052.67	1158.58	1494.74	1655.30	1540.01	1900.63	2309.17	2582.08	2364.46	1849.59	2203.19
机械设备	629.28	734.41	798.69	1019.51	1129.10	1072.40	1231.37	1400.26	1475.92	1372.41	1228.08	1440.61
医药生物	485.25	534.22	624.41	863.03	976.71	845.50	993.77	1086.20	1105.28	1043.77	909.34	1133.63

17. 指数变动情况(二○○七年)

CHANGE OF SSE STOCK INDICES,2007

深交所指数 Indices	二○○六年收市指数 Indices at End of 2006	二○○七年指数 Indices of 2007 开市 Open	最高 High	最低 Low	收市 Close	与上年比较 Change	升跌幅 Change %
深证综合指数 SSE COMPOSITE INDEX	550.5934	555.2625	1 567.7447	547.8944	1 447.0247	896.4313	162.8118
深证 A 股指数 SSE A SHARE INDEX	569.5760	574.5399	1 646.7987	566.4625	1 520.9892	951.4132	167.0388
深证 B 股指数 SSE B SHARE INDEX	433.3181	434.8338	803.6118	434.3391	709.6852	276.3671	63.7793
深证成份指数 SSE COMPONENT INDEX	6 647.1392	6 730.1217	19 600.0265	6 585.0648	17 700.6226	11 053.4834	166.2893
成份 A 股指数 SSE COMPONENT A	6 979.5295	7 066.6616	20 660.3197	6 914.3511	18 658.1653	11 678.6358	167.3270
成份 B 股指数 SSE COMPONENT B	3 824.7600	3 839.0988	6 489.5298	3 642.7021	5 479.5108	1 654.7508	43.2642
深证 100 指数 SSE 100 INDEX	2 109.2485	2 131.2683	6 542.5571	2 095.8104	5 941.1718	3 831.9233	181.6724
中小板指数 P SSE SME PRICE INDEX	2 467.6966	2 483.4733	6 293.7892	2 437.3006	6 247.5601	3 779.8635	153.1738
深市基金指数 SSE MUTUAL FUND	1 997.6166	2 035.8600	5 018.5976	1 886.8145	4 977.2748	2 979.6582	149.1607
农林牧渔指数 Agriculture	356.2677	359.4152	763.5556	350.7588	721.1444	364.8767	102.4164
采掘业指数 Mining	687.5385	697.9961	3 751.8250	693.2367	3 093.6738	2 406.1353	349.9637
制造业指数 Manufacturing	555.2092	559.6525	1 592.4496	554.1790	1 500.7927	945.5835	170.3112
水电煤气指数 Utilities	452.5693	455.1662	1 472.0428	449.0562	1 257.5504	804.9811	177.8691
建筑业指数 Construction	438.6820	439.8052	1 512.1756	436.2851	1 261.6257	822.9437	187.5946
运输仓储指数 Transportation	692.7103	698.1225	1 719.5859	695.7870	1 577.7620	885.0517	127.7665
信息技术指数 IT	402.6937	405.1357	794.2563	392.7564	781.7375	379.0438	94.1271
批发零售指数 Wholesale & Retail	606.9957	612.4252	1 744.5225	610.0375	1 698.1349	1 091.1392	179.7606
金融保险指数 Financials	612.6445	623.6679	1 896.9097	557.5531	1 555.1038	942.4593	153.8346
房地产业指数 Real Estate	1 008.3933	1 022.0405	3 316.1655	915.2798	2 462.8223	1 454.4290	144.2323
社会服务指数 Social Services	518.3177	520.1646	1 526.5691	509.3380	1 328.6225	810.3048	156.3336
传播文化指数 Media	249.0709	251.6515	889.1844	246.0779	688.5467	439.4758	176.4461
综合类指数 Conglomerates	310.9734	313.4322	847.1785	303.3451	756.6165	445.6431	143.3059

注:本表中的最高、最低指数是全年实时指数的最高和最低。

（三）股票市场

STOCK MARKET

1. 股价

STOCK PRICE

（1）股价变动分布（二○○七年）

STOCK PERFORMANCE DISTRIBUTION，2007

升跌% Up or Down	只数 Stocks	升跌% Up or Down	只数 Stocks	升跌% Up or Down	只数 Stocks	升跌% Up or Down	只数 Stocks
-10～0	1	150～160	27	310～320	10	490～500	1
0～10	8	160～170	21	320～330	5	510～520	1
10～20	2	170～180	29	330～340	9	520～530	1
20～30	9	180～190	33	340～350	7	530～540	2
30～40	15	190～200	20	350～360	2	540～550	4
40～50	16	200～210	21	360～370	3	560～570	1
50～60	17	210～220	23	370～380	5	600～610	3
60～70	22	220～230	21	380～390	6	620～630	1
70～80	20	230～240	17	390～400	4	640～650	1
80～90	30	240～250	17	400～410	6	650～660	2
90～100	21	250～260	20	410～420	7	840～850	1
100～110	32	260～270	6	420～430	4	910～920	1
110～120	31	270～280	12	430～440	4	1190～1200	1
120～130	43	280～290	14	440～450	3	1210～1220	1
130～140	24	290～300	5	460～470	2		
140～150	40	300～310	8	470～480	1		

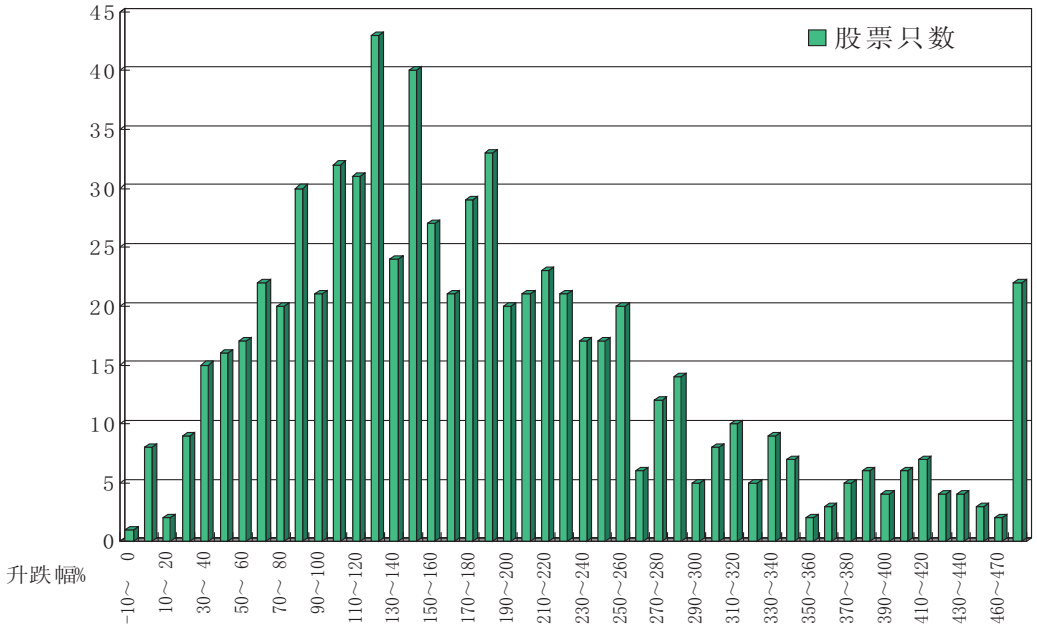

2007年股价变动分布

(2)各股升跌情况(二○○七年)

PRICE CHANGE OF STOCKS, 2007

排名 Rank	代码 Code	股票名称 Stock	成交价格与成交日期(Price and Date) 开市 Open	日期 Date	最高 High	日期 Date	最低 Low	日期 Date	年收市 Close	日期 Date	比2006年收市价升跌幅% Change % vs. 2006 Close
1	000650	ST 仁和	10.11	03/29/2007	18.70	05/25/2007	10.11	03/29/2007	18.11	12/28/2007	1212.3188
2	002019	鑫富药业	9.98	01/04/2007	92.82	08/22/2007	9.30	01/05/2007	43.76	12/28/2007	1194.6041
3	000712	锦龙股份	3.99	01/04/2007	42.97	08/21/2007	3.92	01/05/2007	20.50	12/28/2007	912.0602
4	000952	广济药业	3.40	01/04/2007	51.58	08/31/2007	3.30	01/04/2007	32.39	12/28/2007	849.8534
5	002121	科陆电子	26.00	03/06/2007	84.70	08/03/2007	26.00	03/06/2007	41.36	12/28/2007	651.8920
6	000960	锡业股份	8.42	01/04/2007	102.20	10/08/2007	8.35	01/05/2007	66.06	12/28/2007	650.2459
7	000565	渝三峡A	4.22	01/04/2007	32.00	12/28/2007	4.14	01/05/2007	31.65	12/28/2007	646.4623
8	000983	西山煤电	9.10	01/04/2007	77.77	10/17/2007	9.10	01/04/2007	63.47	12/28/2007	621.4578
9	000513	丽珠集团	6.05	01/04/2007	43.00	12/28/2007	5.96	01/04/2007	42.80	12/28/2007	609.7844
10	000968	煤气化	4.85	01/04/2007	34.36	12/12/2007	4.80	01/04/2007	33.34	12/28/2007	603.3192
11	000609	绵世股份	10.88	01/04/2007	71.45	12/28/2007	8.41	02/01/2007	69.50	12/28/2007	601.3118
12	000505	珠江控股	2.79	01/04/2007	19.63	11/08/2007	2.79	01/04/2007	18.44	12/28/2007	560.9319
13	000685	公用科技	4.30	01/04/2007	34.70	10/22/2007	4.21	01/05/2007	28.01	12/28/2007	549.0900
14	002038	双鹭药业	14.10	01/04/2007	64.70	12/27/2007	13.77	01/04/2007	60.50	12/28/2007	548.2742
15	002001	新和成	5.05	01/04/2007	33.29	12/28/2007	4.94	01/05/2007	32.50	12/28/2007	547.6119
16	002153	石基信息	91.00	08/13/2007	149.30	12/26/2007	70.00	09/13/2007	139.00	12/28/2007	546.5116
17	002152	广电运通	69.29	08/13/2007	115.00	12/25/2007	69.00	08/13/2007	107.51	12/28/2007	536.9076
18	000527	美的电器	11.90	01/04/2007	58.80	06/07/2007	11.75	01/04/2007	37.11	12/28/2007	530.0045
19	000584	舒卡股份	3.06	01/04/2007	23.00	10/17/2007	3.03	01/05/2007	19.01	12/28/2007	525.3289
20	000677	山东海龙	3.84	01/04/2007	23.59	12/28/2007	3.63	01/05/2007	23.13	12/28/2007	510.3088
21	002111	威海广泰	31.00	01/26/2007	57.78	11/27/2007	28.99	02/02/2007	51.83	12/28/2007	497.4942
22	000880	ST 巨力	17.00	04/30/2007	17.49	04/30/2007	7.87	07/17/2007	15.28	12/28/2007	476.6038
23	000655	金岭矿业	6.40	01/04/2007	47.38	10/15/2007	6.36	01/04/2007	35.53	12/28/2007	465.7643
24	000532	力合股份	2.83	01/04/2007	16.98	10/16/2007	2.82	01/04/2007	15.93	12/28/2007	462.8975
25	000509	S*ST华塑	1.97	01/04/2007	12.52	09/24/2007	1.90	01/05/2007	11.05	12/28/2007	449.7512
26	002147	方圆支承	45.00	08/08/2007	58.00	08/17/2007	33.50	11/12/2007	44.60	12/28/2007	449.2611
27	000572	海马股份	5.36	01/04/2007	36.12	08/03/2007	5.21	01/04/2007	17.85	12/28/2007	441.4226
28	000686	东北证券	10.03	01/04/2007	74.88	10/16/2007	10.03	01/09/2007	51.45	12/28/2007	438.7435
29	000586	汇源通信	2.82	01/04/2007	17.47	12/11/2007	2.71	01/04/2007	15.15	12/28/2007	437.2340
30	000612	焦作万方	8.30	01/04/2007	67.98	10/17/2007	8.26	01/04/2007	44.83	12/28/2007	437.0693
31	000635	英力特	5.38	01/04/2007	33.18	10/11/2007	5.35	01/04/2007	28.66	12/28/2007	432.7138
32	000723	美锦能源	7.56	01/04/2007	40.09	11/09/2007	7.30	01/04/2007	39.99	12/28/2007	428.9683
33	000545	*ST吉药	2.25	01/04/2007	12.39	09/07/2007	2.20	01/04/2007	11.77	12/28/2007	425.4464
34	000862	银星能源	2.74	01/04/2007	19.29	06/12/2007	2.65	01/05/2007	14.20	12/28/2007	422.0588
35	000996	捷利股份	4.62	01/04/2007	27.25	09/19/2007	4.51	01/05/2007	24.10	12/28/2007	421.6450
36	000831	关铝股份	6.08	01/04/2007	47.50	10/19/2007	5.83	01/05/2007	30.26	12/28/2007	419.9313
37	000633	S ST 合金	3.49	01/04/2007	20.14	10/19/2007	3.49	03/26/2007	17.22	12/28/2007	418.6747
38	002186	全聚德	36.81	11/20/2007	59.03	12/28/2007	34.61	11/20/2007	59.03	12/28/2007	418.2616
39	000755	山西三维	7.46	01/04/2007	44.60	10/22/2007	7.25	01/05/2007	37.98	12/28/2007	417.8161
40	002122	天马股份	65.00	03/28/2007	156.53	12/13/2007	65.00	03/28/2007	149.89	12/28/2007	416.8621
41	000553	沙隆达A	4.67	01/04/2007	31.67	06/21/2007	4.52	01/05/2007	11.85	12/28/2007	415.2174
42	000971	湖北迈亚	2.63	01/04/2007	13.76	09/10/2007	2.61	01/04/2007	13.50	12/28/2007	413.3080
43	000878	云南铜业	10.70	01/04/2007	98.02	10/08/2007	10.59	01/04/2007	54.81	12/28/2007	407.7589
44	002009	天奇股份	10.45	01/04/2007	46.90	12/26/2007	10.38	01/04/2007	44.00	12/28/2007	406.1816
45	002064	华峰氨纶	13.99	01/04/2007	65.10	04/17/2007	13.00	01/05/2007	53.48	12/28/2007	405.6456
46	002128	露天煤业	26.00	04/18/2007	64.68	10/10/2007	25.55	04/18/2007	49.51	12/28/2007	405.2041
47	000691	ST 寰岛	1.80	01/04/2007	9.64	09/24/2007	1.69	01/05/2007	9.10	12/28/2007	402.7624
48	000725	*ST东方A	2.52	01/04/2007	13.08	11/06/2007	2.46	01/05/2007	12.60	12/28/2007	400.0000
49	000422	湖北宜化	4.70	01/04/2007	24.80	09/19/2007	4.70	01/04/2007	23.01	12/28/2007	396.5072
50	000783	长江证券	8.14	01/04/2007	42.44	12/27/2007	8.14	02/02/2007	38.26	12/28/2007	393.6774
51	002177	御银股份	61.00	11/01/2007	70.58	11/06/2007	51.19	11/16/2007	68.00	12/28/2007	393.1109
52	002123	荣信股份	57.00	03/28/2007	106.98	06/18/2007	51.80	03/28/2007	93.02	12/28/2007	392.1693

(2)各股升跌情况(二○○七年)(续)

PRICE CHANGE OF STOCKS，2007 (Continued)

排名 Rank	代码 Code	股票名称 Stock	成交价格与成交日期(Price and Date) 开市 Open	日期 Date	最高 High	日期 Date	最低 Low	日期 Date	年收市 Close	日期 Date	比2006年收市价升跌幅% Change % vs. 2006 Close
53	001696	宗申动力	9.82	01/04/2007	58.97	08/22/2007	9.38	01/05/2007	23.78	12/28/2007	389.1725
54	000683	远兴能源	4.15	01/04/2007	20.98	12/27/2007	4.00	01/05/2007	20.30	12/28/2007	389.1566
55	002140	东华科技	52.03	07/12/2007	134.00	10/09/2007	44.80	07/16/2007	97.20	12/28/2007	386.0000
56	002144	宏达经编	25.60	08/03/2007	35.97	08/03/2007	13.50	11/05/2007	26.35	12/28/2007	385.2670
57	000937	金牛能源	6.08	01/04/2007	33.81	09/24/2007	5.95	01/05/2007	28.11	12/28/2007	382.0974
58	000710	天兴仪表	2.94	01/04/2007	15.98	10/08/2007	2.82	01/05/2007	14.17	12/28/2007	381.9728
59	000800	一汽轿车	4.10	01/04/2007	24.88	10/17/2007	4.02	01/04/2007	19.10	12/28/2007	377.1477
60	002151	北斗星通	56.88	08/13/2007	70.85	08/15/2007	38.80	11/13/2007	58.00	12/28/2007	376.1905
61	000667	名流置业	6.20	01/04/2007	21.40	04/04/2007	6.02	01/05/2007	14.54	12/28/2007	374.8493
62	000933	神火股份	11.42	01/04/2007	71.58	09/21/2007	11.26	01/04/2007	52.32	12/28/2007	374.1052
63	000597	东北制药	3.68	01/04/2007	18.23	09/10/2007	3.52	01/04/2007	17.30	12/28/2007	372.6776
64	000758	中色股份	8.25	01/04/2007	62.55	10/15/2007	8.12	01/04/2007	38.61	12/28/2007	369.7018
65	002093	国脉科技	20.40	01/04/2007	119.77	08/03/2007	19.52	01/04/2007	47.20	12/28/2007	369.6517
66	000605	*ST四环	4.20	01/04/2007	19.67	12/28/2007	3.80	01/04/2007	19.67	12/28/2007	369.4511
67	000709	唐钢股份	5.62	01/04/2007	29.58	09/18/2007	5.62	01/04/2007	24.98	12/28/2007	358.0076
68	002016	威尔科技	5.21	01/04/2007	27.49	08/27/2007	5.11	01/04/2007	23.65	12/28/2007	354.8077
69	000420	吉林化纤	2.49	01/04/2007	13.80	10/10/2007	2.49	01/04/2007	11.24	12/28/2007	347.8088
70	200725	*ST东方B	1.21	01/04/2007	5.88	11/06/2007	1.16	01/05/2007	5.46	12/28/2007	347.5410
71	002167	东方锆业	40.99	09/13/2007	61.49	09/17/2007	32.87	11/12/2007	39.71	12/28/2007	345.6790
72	000962	东方钽业	6.88	01/04/2007	30.37	10/12/2007	6.70	01/04/2007	30.36	12/28/2007	344.4862
73	000975	S科学城	4.18	01/04/2007	19.00	09/26/2007	3.85	01/05/2007	18.30	12/28/2007	341.8520
74	000065	北方国际	4.68	01/04/2007	23.68	05/25/2007	4.54	01/04/2007	20.46	12/28/2007	341.7437
75	000034	SST深泰	2.40	01/04/2007	13.71	05/25/2007	2.36	01/04/2007	10.58	12/28/2007	340.8333
76	000416	健特生物	2.68	01/04/2007	18.50	05/22/2007	2.64	01/05/2007	11.72	12/28/2007	338.9513
77	000820	金城股份	2.62	01/04/2007	13.23	08/28/2007	2.52	01/04/2007	11.28	12/28/2007	337.2093
78	000726	鲁泰A	7.91	01/04/2007	48.00	06/14/2007	7.80	01/04/2007	17.02	12/28/2007	336.1017
79	000522	白云山A	3.40	01/04/2007	14.98	12/27/2007	3.25	01/05/2007	14.58	12/28/2007	335.2239
80	002149	西部材料	48.00	08/10/2007	60.97	08/16/2007	25.63	11/12/2007	36.82	12/28/2007	334.1981
81	000908	S天一科	7.25	01/04/2007	31.47	08/23/2007	6.70	01/05/2007	31.47	12/28/2007	334.0690
82	002165	红宝丽	41.20	09/13/2007	58.00	09/13/2007	39.60	09/18/2007	52.45	12/28/2007	333.8296
83	002011	盾安环境	6.60	01/04/2007	31.58	09/03/2007	6.43	01/05/2007	28.50	12/28/2007	333.1307
84	002104	恒宝股份	14.80	01/10/2007	45.85	06/20/2007	11.98	11/12/2007	21.38	12/28/2007	332.0653
85	000958	东方热电	2.79	01/04/2007	17.59	10/26/2007	2.77	01/04/2007	11.91	12/28/2007	328.4173
86	000602	金马集团	7.25	01/04/2007	40.05	10/08/2007	6.92	01/04/2007	30.86	12/28/2007	328.0166
87	000777	中核科技	9.27	01/04/2007	49.50	10/17/2007	8.75	01/05/2007	39.60	12/28/2007	326.7241
88	000511	银基发展	4.94	01/04/2007	19.39	04/24/2007	4.82	01/04/2007	11.51	12/28/2007	326.2125
89	000338	潍柴动力	70.00	04/30/2007	109.30	09/03/2007	58.00	05/15/2007	86.60	12/28/2007	323.6276
90	000401	冀东水泥	5.04	01/04/2007	23.50	09/26/2007	4.95	01/04/2007	20.75	12/28/2007	318.5266
91	000980	金马股份	3.22	01/04/2007	14.75	04/18/2007	3.19	01/04/2007	8.92	12/28/2007	316.9819
92	000651	格力电器	12.08	01/04/2007	50.10	12/26/2007	11.75	01/05/2007	49.35	12/28/2007	315.7540
93	002018	华星化工	10.30	01/04/2007	32.50	12/28/2007	10.10	01/04/2007	32.30	12/28/2007	315.4887
94	000780	ST平能	3.91	01/04/2007	19.60	10/08/2007	3.50	01/08/2007	15.45	12/28/2007	315.3226
95	002114	罗平锌电	27.00	02/15/2007	53.00	10/17/2007	26.80	02/15/2007	41.80	12/28/2007	314.6825
96	002004	华邦制药	9.46	01/04/2007	40.00	12/28/2007	9.46	01/04/2007	39.10	12/28/2007	313.7566
97	000557	ST银广夏	1.98	01/04/2007	10.35	09/10/2007	1.94	01/05/2007	7.86	12/28/2007	313.6842
98	000418	小天鹅A	4.87	01/04/2007	20.18	10/09/2007	4.75	01/04/2007	19.81	12/28/2007	313.1141
99	000025	特力A	3.70	01/04/2007	21.88	09/11/2007	3.57	01/09/2007	15.31	12/28/2007	312.6685
100	200513	丽珠B	4.89	01/04/2007	20.40	08/10/2007	4.79	01/05/2007	20.00	12/28/2007	308.9980
101	000623	吉林敖东	33.66	01/04/2007	130.19	05/15/2007	29.68	01/08/2007	67.35	12/28/2007	306.9486
102	000925	S*ST海纳	4.32	01/04/2007	17.57	04/20/2007	4.22	01/04/2007	17.57	12/28/2007	306.7130
103	000679	大连友谊	3.74	01/04/2007	18.40	09/04/2007	3.67	01/05/2007	15.04	12/28/2007	306.1561
104	000409	ST泰格	2.37	01/04/2007	11.40	10/08/2007	2.37	01/04/2007	9.12	12/28/2007	303.5398

(2)各股升跌情况(二○○七年)(续)

PRICE CHANGE OF STOCKS, 2007 (Continued)

排名 Rank	代码 Code	股票名称 Stock	成交价格与成交日期(Price and Date) 开市 Open	日期 Date	最高 High	日期 Date	最低 Low	日期 Date	年收市 Close	日期 Date	比2006年收市价升跌幅% Change % vs. 2006 Close
105	000737	南风化工	3.05	01/04/2007	13.88	10/25/2007	3.01	01/04/2007	10.15	12/28/2007	303.3113
106	000159	国际实业	3.66	01/04/2007	18.50	09/20/2007	3.60	01/05/2007	14.74	12/28/2007	301.6349
107	002155	辰州矿业	59.50	08/16/2007	80.97	09/17/2007	38.86	12/03/2007	50.20	12/28/2007	301.6000
108	200505	珠江B	1.92	01/04/2007	10.48	06/20/2007	1.91	01/04/2007	7.65	12/28/2007	298.4375
109	000652	泰达股份	5.80	01/04/2007	34.59	07/26/2007	5.71	01/04/2007	22.58	12/28/2007	298.1355
110	002116	中国海诚	17.00	02/15/2007	30.77	11/07/2007	16.58	02/15/2007	27.19	12/28/2007	297.8382
111	002050	三花股份	7.89	01/04/2007	30.80	12/28/2007	7.85	01/04/2007	30.15	12/28/2007	290.2122
112	002202	金风科技	138.00	12/26/2007	160.00	12/26/2007	129.00	12/26/2007	140.45	12/28/2007	290.1389
113	200613	ST东海B	1.06	01/04/2007	4.49	11/07/2007	1.00	01/05/2007	4.13	12/28/2007	289.6226
114	002198	嘉应制药	20.50	12/18/2007	24.38	12/27/2007	19.36	12/20/2007	23.29	12/28/2007	288.8147
115	000157	中联重科	22.40	01/04/2007	59.55	10/16/2007	18.94	02/06/2007	57.45	12/28/2007	288.1657
116	000728	国元证券	10.46	01/04/2007	51.88	10/31/2007	10.46	03/19/2007	38.41	12/28/2007	285.6426
117	000019	深深宝A	5.53	01/04/2007	25.49	10/24/2007	5.18	01/05/2007	21.19	12/28/2007	285.2727
118	000498	*ST丹化	2.01	01/04/2007	11.48	09/12/2007	1.96	01/04/2007	7.72	12/28/2007	284.0796
119	000629	攀钢钒钛	4.33	01/04/2007	14.73	11/07/2007	4.30	01/04/2007	13.55	12/28/2007	282.9013
120	000056	深国商	3.72	01/04/2007	15.27	10/23/2007	3.51	01/05/2007	13.95	12/28/2007	282.1918
121	000802	北京旅游	6.43	01/04/2007	26.40	08/08/2007	6.42	01/05/2007	24.26	12/28/2007	282.0472
122	000561	S*ST长岭	2.18	01/04/2007	12.74	09/21/2007	2.16	01/04/2007	8.36	12/28/2007	281.7352
123	000659	珠海中富	3.14	01/04/2007	15.96	09/11/2007	3.12	01/04/2007	11.84	12/28/2007	281.6251
124	000809	中汇医药	4.38	01/04/2007	19.88	09/05/2007	4.26	01/05/2007	16.50	12/28/2007	281.0624
125	002145	中核钛白	32.30	08/03/2007	35.77	08/07/2007	14.61	11/05/2007	21.26	12/28/2007	281.0036
126	000630	铜陵有色	6.70	01/04/2007	38.82	10/19/2007	6.53	01/05/2007	25.36	12/28/2007	280.7506
127	000627	天茂集团	2.94	01/04/2007	14.01	05/28/2007	2.87	01/05/2007	11.20	12/28/2007	279.6610
128	000404	华意压缩	2.52	01/04/2007	11.06	12/12/2007	2.42	01/05/2007	9.41	12/28/2007	279.4355
129	002172	澳洋科技	39.76	09/21/2007	57.99	12/27/2007	34.00	09/21/2007	55.97	12/28/2007	276.9024
130	002159	三特索道	32.50	08/17/2007	33.30	08/17/2007	16.11	11/12/2007	21.38	12/28/2007	276.4085
131	000889	渤海物流	2.57	01/04/2007	11.50	05/29/2007	2.47	01/04/2007	8.28	12/28/2007	276.3300
132	000009	S深宝安A	4.23	01/04/2007	16.00	10/09/2007	4.13	01/05/2007	15.90	12/28/2007	275.8865
133	000520	长航凤凰	3.28	01/04/2007	14.76	09/18/2007	3.21	01/04/2007	12.20	12/28/2007	275.3371
134	000828	东莞控股	3.48	01/04/2007	15.98	05/28/2007	3.46	01/04/2007	12.88	12/28/2007	274.6331
135	000687	保定天鹅	3.76	01/04/2007	17.00	09/27/2007	3.70	01/04/2007	13.93	12/28/2007	274.4624
136	000807	云铝股份	10.58	01/04/2007	37.99	10/15/2007	10.50	01/04/2007	24.52	12/28/2007	274.1024
137	000598	蓝星清洗	4.08	01/04/2007	22.78	09/12/2007	4.01	01/04/2007	15.20	12/28/2007	273.7408
138	000692	*ST惠天	2.54	01/04/2007	14.23	10/09/2007	2.47	01/04/2007	9.40	12/28/2007	273.0159
139	000534	汕电力A	4.13	01/04/2007	17.83	11/07/2007	3.99	01/05/2007	15.26	12/28/2007	269.4915
140	002187	广百股份	35.00	11/22/2007	45.50	12/27/2007	33.88	11/28/2007	42.99	12/28/2007	268.0651
141	002005	德豪润达	4.74	01/04/2007	18.50	12/27/2007	4.55	01/05/2007	17.40	12/28/2007	267.0886
142	000923	S宣工	5.57	01/04/2007	25.60	09/11/2007	5.57	01/08/2007	19.33	12/28/2007	264.7170
143	000151	中成股份	3.64	01/04/2007	16.00	09/21/2007	3.58	01/05/2007	13.06	12/28/2007	262.8161
144	000703	世纪光华	4.20	01/04/2007	15.24	09/25/2007	4.03	01/04/2007	10.88	12/28/2007	262.0740
145	002129	中环股份	16.80	04/20/2007	21.70	12/27/2007	13.11	06/05/2007	20.89	12/28/2007	259.5525
146	002160	常铝股份	30.00	08/21/2007	42.40	09/03/2007	19.94	11/12/2007	24.99	12/28/2007	258.0229
147	000835	四川圣达	6.93	01/04/2007	27.50	04/30/2007	6.18	01/05/2007	16.22	12/28/2007	257.9078
148	002118	紫鑫药业	18.57	03/02/2007	34.50	12/28/2007	16.58	03/06/2007	33.88	12/28/2007	257.4710
149	000976	春晖股份	2.37	01/04/2007	13.05	09/24/2007	2.30	01/04/2007	8.40	12/28/2007	257.4468
150	000822	山东海化	4.87	01/04/2007	19.48	09/11/2007	4.84	01/04/2007	17.15	12/28/2007	256.5958
151	000818	锦化氯碱	3.76	01/04/2007	14.08	11/30/2007	3.50	01/05/2007	13.40	12/28/2007	256.3830
152	002181	粤传媒	22.00	11/16/2007	27.72	11/21/2007	18.78	11/16/2007	26.68	12/28/2007	256.2083
153	000407	胜利股份	3.71	01/04/2007	18.54	08/31/2007	3.56	01/05/2007	13.20	12/28/2007	255.7951
154	000885	ST同力	4.27	01/04/2007	18.00	08/07/2007	4.10	01/04/2007	14.56	12/28/2007	255.1220
155	000836	鑫茂科技	4.99	01/04/2007	23.86	09/04/2007	4.86	01/05/2007	17.75	12/28/2007	255.0000
156	002092	中泰化学	10.69	01/04/2007	41.88	10/15/2007	10.61	01/04/2007	38.10	12/28/2007	254.9001

(2)各股升跌情况(二○○七年)(续)
PRICE CHANGE OF STOCKS，2007 (Continued)

排名 Rank	代码 Code	股票名称 Stock	成交价格与成交日期(Price and Date) 开市 Open	日期 Date	最高 High	日期 Date	最低 Low	日期 Date	年收市 Close	日期 Date	比2006年收市价升跌幅% Change % vs. 2006 Close
157	000540	世纪中天	3.48	01/04/2007	17.35	09/04/2007	3.36	01/05/2007	12.41	12/28/2007	254.5714
158	000155	川化股份	4.42	01/04/2007	16.30	10/18/2007	4.36	01/04/2007	15.18	12/28/2007	254.1180
159	000861	海印股份	5.27	01/04/2007	19.47	12/25/2007	5.23	01/05/2007	18.69	12/28/2007	253.3081
160	002097	山河智能	33.00	01/04/2007	112.99	08/03/2007	30.52	01/05/2007	57.15	12/28/2007	252.7341
161	000636	风华高科	3.63	01/04/2007	16.75	09/03/2007	3.45	01/05/2007	12.57	12/28/2007	251.7405
162	000301	丝绸股份	3.65	01/04/2007	21.99	09/03/2007	3.43	01/05/2007	12.02	12/28/2007	251.3235
163	000748	长城信息	6.65	01/04/2007	28.77	09/06/2007	6.35	01/05/2007	23.20	12/28/2007	250.9834
164	000415	汇通集团	2.86	01/04/2007	12.90	09/07/2007	2.80	01/05/2007	10.02	12/28/2007	250.3497
165	000707	双环科技	3.92	01/04/2007	14.94	09/18/2007	3.71	01/05/2007	13.60	12/28/2007	248.7179
166	000417	合肥百货	5.03	01/04/2007	17.80	05/29/2007	4.92	01/04/2007	11.55	12/28/2007	248.6368
167	000900	现代投资	10.10	01/04/2007	34.90	12/28/2007	9.95	01/04/2007	33.86	12/28/2007	247.5814
168	000915	山大华特	3.26	01/04/2007	11.39	12/28/2007	3.20	01/04/2007	11.32	12/28/2007	247.2393
169	000982	S*ST雪绒	4.73	01/04/2007	18.17	10/08/2007	4.30	01/17/2007	15.58	12/28/2007	246.2222
170	000426	富龙热电	3.56	01/04/2007	11.70	05/30/2007	3.44	01/05/2007	11.20	12/28/2007	246.2048
171	200152	山航 B	2.09	01/04/2007	7.99	05/15/2007	2.07	01/04/2007	7.02	12/28/2007	245.8128
172	000795	太原刚玉	2.49	01/04/2007	12.39	05/28/2007	2.42	01/04/2007	8.64	12/28/2007	244.2231
173	000031	中粮地产	9.27	01/04/2007	45.10	08/10/2007	8.87	01/05/2007	25.54	12/28/2007	243.7714
174	000059	辽通化工	3.68	01/04/2007	15.46	10/19/2007	3.61	01/05/2007	12.55	12/28/2007	243.6731
175	000990	诚志股份	4.25	01/04/2007	19.82	08/07/2007	4.21	01/04/2007	14.45	12/28/2007	243.2258
176	000628	高新发展	3.44	01/04/2007	19.75	09/14/2007	3.34	01/04/2007	11.84	12/28/2007	243.1884
177	002006	精工科技	5.07	01/04/2007	20.65	09/17/2007	5.02	01/05/2007	17.35	12/28/2007	242.8854
178	000881	大连国际	3.50	01/04/2007	15.45	06/13/2007	3.44	01/04/2007	11.89	12/28/2007	242.2066
179	002174	梅花伞	19.20	09/25/2007	22.73	10/17/2007	15.17	09/27/2007	19.42	12/28/2007	241.9014
180	000571	新大洲A	2.85	01/04/2007	12.89	10/09/2007	2.79	01/04/2007	9.73	12/28/2007	241.4035
181	000078	海王生物	3.58	01/04/2007	13.18	05/29/2007	3.41	01/04/2007	9.02	12/28/2007	240.8999
182	000898	鞍钢股份	10.41	01/04/2007	38.60	10/08/2007	10.04	02/06/2007	30.18	12/28/2007	239.4846
183	000718	苏宁环球	8.47	01/04/2007	51.11	08/28/2007	8.47	01/04/2007	28.50	12/28/2007	239.2857
184	000596	古井贡酒	7.35	01/04/2007	34.44	07/10/2007	6.91	01/05/2007	24.36	12/28/2007	238.8039
185	000949	新乡化纤	4.31	01/04/2007	17.78	10/10/2007	4.24	01/04/2007	14.35	12/28/2007	238.4434
186	000792	盐湖钾肥	23.68	01/04/2007	80.10	12/28/2007	22.81	01/08/2007	77.88	12/28/2007	238.2315
187	000570	苏常柴A	4.20	01/04/2007	17.60	09/05/2007	4.09	01/05/2007	13.96	12/28/2007	237.6594
188	000963	华东医药	5.01	01/04/2007	18.90	08/03/2007	4.80	01/05/2007	16.50	12/28/2007	237.5328
189	000789	江西水泥	3.25	01/04/2007	14.00	08/22/2007	3.18	01/05/2007	11.07	12/28/2007	237.5000
190	000929	兰州黄河	4.29	01/04/2007	17.66	09/05/2007	4.28	01/04/2007	14.42	12/28/2007	236.9159
191	000425	徐工科技	6.70	01/04/2007	28.30	10/18/2007	6.21	01/05/2007	22.25	12/28/2007	236.6112
192	000543	皖能电力	4.70	01/04/2007	24.58	10/16/2007	4.69	01/04/2007	15.45	12/28/2007	236.2432
193	002007	华兰生物	23.00	01/04/2007	60.38	10/10/2007	21.00	01/05/2007	53.29	12/28/2007	234.8635
194	000690	宝新能源	14.40	01/04/2007	27.00	10/25/2007	12.70	02/28/2007	24.00	12/28/2007	233.9496
195	000546	光华控股	2.95	01/04/2007	17.51	05/29/2007	2.95	01/04/2007	9.40	12/28/2007	233.3333
196	000877	天山股份	5.18	01/04/2007	17.79	12/26/2007	5.08	01/04/2007	16.98	12/28/2007	232.9412
197	000559	万向钱潮	4.30	01/04/2007	16.93	08/30/2007	4.16	01/05/2007	13.88	12/28/2007	232.8327
198	000921	ST科龙	2.69	01/04/2007	9.67	05/30/2007	2.69	01/05/2007	8.49	12/28/2007	231.6406
199	002170	芭田股份	33.02	09/19/2007	35.00	12/27/2007	24.00	09/27/2007	33.52	12/28/2007	229.9213
200	000613	ST东海A	2.78	01/04/2007	9.28	09/07/2007	2.78	06/01/2007	8.68	12/28/2007	227.5472
201	002169	智光电气	39.88	09/19/2007	42.00	09/19/2007	22.11	11/12/2007	30.45	12/28/2007	227.0677
202	000953	河池化工	3.01	01/04/2007	16.50	05/28/2007	2.81	01/05/2007	9.82	12/28/2007	226.2458
203	002196	方正电机	20.00	12/12/2007	26.20	12/27/2007	19.03	12/12/2007	24.38	12/28/2007	225.9358
204	002164	东力传动	32.00	08/23/2007	37.98	08/27/2007	20.50	12/03/2007	26.71	12/28/2007	225.7317
205	000510	金路集团	2.56	01/04/2007	11.28	05/28/2007	2.55	01/05/2007	8.29	12/28/2007	225.6499
206	000563	陕国投A	6.61	01/04/2007	30.60	10/24/2007	6.04	01/05/2007	21.32	12/28/2007	225.4962
207	002042	飞亚股份	3.43	01/04/2007	13.97	05/09/2007	3.36	01/04/2007	11.15	12/28/2007	225.0729
208	000547	闽福发A	3.75	01/04/2007	18.28	05/25/2007	3.66	01/04/2007	12.19	12/28/2007	225.0667

(2)各股升跌情况(二○○七年)(续)

PRICE CHANGE OF STOCKS, 2007 (Continued)

排名 Rank	代码 Code	股票名称 Stock	成交价格与成交日期(Price and Date) 开市 Open	日期 Date	最高 High	日期 Date	最低 Low	日期 Date	年收市 Close	日期 Date	比2006年收市价升跌幅% Change % vs. 2006 Close
209	000501	鄂武商A	5.79	01/04/2007	19.80	12/27/2007	5.35	01/05/2007	18.65	12/28/2007	224.9129
210	002161	远望谷	60.00	08/21/2007	65.00	08/21/2007	36.40	11/07/2007	43.20	12/28/2007	224.8120
211	000899	赣能股份	3.42	01/04/2007	14.35	05/25/2007	3.35	01/05/2007	10.92	12/28/2007	224.4752
212	000917	电广传媒	7.81	01/04/2007	34.65	10/11/2007	7.56	01/04/2007	24.80	12/28/2007	223.7598
213	000562	宏源证券	12.50	01/04/2007	53.00	10/31/2007	11.00	01/08/2007	39.20	12/28/2007	223.1067
214	000711	天伦置业	3.90	01/04/2007	19.50	10/24/2007	3.82	01/04/2007	12.52	12/28/2007	222.6804
215	000717	韶钢松山	3.63	01/04/2007	16.66	09/17/2007	3.63	01/04/2007	11.54	12/28/2007	222.5640
216	000541	佛山照明	9.44	01/04/2007	32.54	06/07/2007	9.40	01/04/2007	23.03	12/28/2007	222.5516
217	000791	西北化工	2.90	01/04/2007	13.12	08/30/2007	2.83	01/04/2007	9.33	12/28/2007	221.7241
218	000961	大连金牛	3.11	01/04/2007	10.69	05/28/2007	3.08	01/04/2007	9.94	12/28/2007	220.6452
219	002036	宜科科技	8.00	01/04/2007	34.30	08/24/2007	7.76	01/05/2007	21.10	12/28/2007	220.1829
220	000552	靖远煤电	4.70	01/04/2007	18.15	09/24/2007	4.65	01/04/2007	14.81	12/28/2007	218.4946
221	002137	实益达	30.50	06/13/2007	52.50	07/26/2007	26.00	11/09/2007	32.80	12/28/2007	218.4466
222	002175	广陆数测	43.00	10/12/2007	53.00	10/12/2007	26.28	11/13/2007	35.20	12/28/2007	217.4031
223	002132	恒星科技	16.60	04/27/2007	29.01	09/17/2007	15.90	05/09/2007	25.37	12/28/2007	217.1250
224	002024	苏宁电器	46.20	01/04/2007	74.50	10/10/2007	33.10	04/06/2007	71.85	12/28/2007	216.5198
225	000590	紫光古汉	3.21	01/04/2007	15.61	06/12/2007	3.05	01/05/2007	10.12	12/28/2007	215.2648
226	000700	模塑科技	3.45	01/04/2007	10.85	12/26/2007	3.34	01/04/2007	10.67	12/28/2007	214.4723
227	000567	海德股份	3.91	01/04/2007	20.01	08/03/2007	3.74	01/05/2007	12.29	12/28/2007	214.3223
228	000768	西飞国际	11.75	01/04/2007	42.10	10/15/2007	11.75	01/04/2007	36.60	12/28/2007	214.0365
229	002195	海隆软件	30.50	12/12/2007	37.28	12/13/2007	29.35	12/18/2007	32.86	12/28/2007	213.2507
230	002183	怡亚通	52.00	11/13/2007	85.59	12/24/2007	48.77	11/16/2007	77.95	12/28/2007	213.1780
231	002120	新海股份	25.12	03/06/2007	43.85	05/17/2007	14.52	11/12/2007	18.68	12/28/2007	212.9174
232	002201	九鼎新材	30.00	12/26/2007	34.98	12/27/2007	30.00	12/26/2007	31.87	12/28/2007	212.7576
233	000587	S*ST光明	2.51	01/04/2007	10.48	05/29/2007	2.38	01/05/2007	7.94	12/28/2007	212.5984
234	000603	*ST威达	2.44	01/04/2007	9.65	05/29/2007	2.37	01/04/2007	7.59	12/28/2007	212.3457
235	000751	锌业股份	5.50	01/04/2007	27.65	11/08/2007	5.45	01/04/2007	17.36	12/28/2007	212.2302
236	000615	湖北金环	3.19	01/04/2007	13.18	05/28/2007	3.15	01/04/2007	9.99	12/28/2007	212.1875
237	000488	晨鸣纸业	5.30	01/04/2007	17.00	09/18/2007	5.20	01/04/2007	16.15	12/28/2007	212.0111
238	000797	中国武夷	4.00	01/04/2007	15.49	09/21/2007	3.99	01/05/2007	12.39	12/28/2007	211.8706
239	000838	国兴地产	14.72	01/04/2007	79.18	07/18/2007	13.60	01/19/2007	44.86	12/28/2007	211.3116
240	000722	金果实业	2.84	01/04/2007	10.58	05/25/2007	2.79	01/05/2007	8.90	12/28/2007	211.1888
241	000007	ST达声	2.44	01/04/2007	10.40	05/24/2007	2.35	01/04/2007	7.52	12/28/2007	210.7438
242	000560	昆百大A	6.30	01/04/2007	24.60	09/18/2007	6.12	01/04/2007	19.45	12/28/2007	210.7029
243	002110	三钢闽光	9.50	01/26/2007	18.77	09/18/2007	9.18	01/26/2007	18.12	12/28/2007	209.9006
244	000594	天津宏峰	3.56	01/04/2007	14.80	09/25/2007	3.41	01/05/2007	10.98	12/28/2007	209.2958
245	000999	S三九	7.72	01/04/2007	24.88	10/10/2007	7.29	01/08/2007	23.84	12/28/2007	209.2088
246	200019	深深宝B	3.50	01/04/2007	13.57	10/23/2007	3.30	01/05/2007	10.78	12/28/2007	208.8825
247	000600	建投能源	4.91	01/04/2007	18.24	10/17/2007	4.88	01/05/2007	15.30	12/28/2007	208.5925
248	000028	一致药业	7.36	01/04/2007	22.78	12/28/2007	7.19	01/04/2007	22.50	12/28/2007	208.4752
249	002022	科华生物	17.48	01/04/2007	36.60	12/27/2007	16.60	01/05/2007	35.50	12/28/2007	207.1638
250	000515	攀渝钛业	6.50	01/04/2007	22.74	11/07/2007	6.33	01/04/2007	20.11	12/28/2007	207.0263
251	000735	*ST罗牛	2.03	01/04/2007	8.60	05/30/2007	2.00	01/04/2007	6.23	12/28/2007	206.8966
252	000931	中关村	5.50	01/04/2007	17.79	09/03/2007	5.05	01/15/2007	14.76	12/28/2007	206.8607
253	002067	景兴纸业	6.40	01/04/2007	17.60	05/24/2007	6.21	01/04/2007	14.96	12/28/2007	206.1931
254	000408	ST玉源	2.88	01/04/2007	11.92	10/12/2007	2.78	01/05/2007	8.80	12/28/2007	205.5556
255	002124	天邦股份	26.00	04/03/2007	41.00	08/23/2007	19.01	06/05/2007	31.27	12/28/2007	205.0732
256	000766	通化金马	2.40	01/04/2007	9.49	05/25/2007	2.34	01/04/2007	7.26	12/28/2007	205.0420
257	000887	ST中鼎	1.90	01/04/2007	19.20	12/27/2007	1.90	01/05/2007	18.68	12/28/2007	204.9633
258	000514	渝开发	5.15	01/04/2007	21.99	06/18/2007	4.96	01/04/2007	14.86	12/28/2007	204.3139
259	000544	中原环保	4.50	01/04/2007	12.80	06/19/2007	4.14	01/16/2007	10.85	12/28/2007	203.9216
260	002130	沃尔核材	50.01	04/20/2007	59.94	06/18/2007	38.73	11/12/2007	47.73	12/28/2007	203.6260

(2)各股升跌情况(二○○七年)(续)

PRICE CHANGE OF STOCKS，2007 (Continued)

排名 Rank	代码 Code	股票名称 Stock	成交价格与成交日期(Price and Date) 开市 Open	日期 Date	最高 High	日期 Date	最低 Low	日期 Date	年收市 Close	日期 Date	比2006年收市价升跌幅% Change % vs. 2006 Close
261	002200	绿大地	40.00	12/21/2007	52.75	12/27/2007	40.00	12/21/2007	49.70	12/28/2007	201.3948
262	200418	小天鹅B	3.03	01/04/2007	9.60	10/31/2007	2.88	01/05/2007	8.99	12/28/2007	200.6476
263	000919	金陵药业	4.69	01/04/2007	14.54	09/20/2007	4.62	01/05/2007	13.70	12/28/2007	200.1484
264	000785	武汉中商	3.35	01/04/2007	12.91	05/29/2007	3.32	01/04/2007	9.98	12/28/2007	199.6997
265	000798	中水渔业	2.94	01/04/2007	11.78	05/28/2007	2.84	01/04/2007	8.68	12/28/2007	199.3103
266	002068	黑猫股份	12.15	01/04/2007	36.99	12/28/2007	11.85	01/05/2007	35.95	12/28/2007	198.6791
267	000040	深鸿基	2.99	01/04/2007	10.99	10/09/2007	2.91	01/05/2007	8.93	12/28/2007	198.6622
268	000096	广聚能源	4.02	01/04/2007	13.85	09/25/2007	3.99	01/04/2007	11.66	12/28/2007	198.6315
269	000008	*ST宝投	4.16	01/04/2007	12.98	09/18/2007	4.15	01/04/2007	12.41	12/28/2007	197.6019
270	002176	江特电机	40.83	10/12/2007	51.50	10/12/2007	27.00	10/30/2007	35.08	12/28/2007	197.2881
271	002030	达安基因	7.22	01/04/2007	23.53	09/21/2007	7.15	01/05/2007	21.33	12/28/2007	197.1305
272	002028	思源电气	31.00	01/04/2007	90.00	08/10/2007	29.75	01/05/2007	59.00	12/28/2007	197.1257
273	000027	深圳能源	8.38	01/04/2007	31.47	09/18/2007	8.32	01/05/2007	24.34	12/28/2007	197.1208
274	002157	正邦科技	50.00	08/17/2007	51.00	08/17/2007	21.05	11/12/2007	32.82	12/28/2007	195.9423
275	000727	华东科技	3.18	01/04/2007	11.65	05/24/2007	3.06	01/05/2007	9.40	12/28/2007	195.5975
276	002166	莱茵生物	29.50	09/13/2007	46.19	09/13/2007	20.90	11/12/2007	29.21	12/28/2007	195.3488
277	000903	云内动力	9.60	01/04/2007	25.38	04/11/2007	9.18	01/05/2007	18.77	12/28/2007	195.2220
278	002178	延华智能	25.00	11/01/2007	29.00	11/01/2007	16.80	11/13/2007	23.20	12/28/2007	194.0431
279	200025	特力B	2.56	01/04/2007	10.10	09/17/2007	2.40	01/09/2007	7.48	12/28/2007	193.3333
280	000632	三木集团	2.68	01/04/2007	11.34	05/28/2007	2.50	01/05/2007	7.70	12/28/2007	192.7757
281	000568	泸州老窖	25.42	01/04/2007	76.60	10/24/2007	22.25	01/08/2007	73.50	12/28/2007	191.7862
282	002139	拓邦电子	39.00	06/29/2007	71.00	06/29/2007	23.00	11/05/2007	30.57	12/28/2007	191.6985
283	001896	豫能控股	2.74	01/04/2007	10.28	05/28/2007	2.71	01/04/2007	7.94	12/28/2007	190.8425
284	000663	永安林业	4.86	01/04/2007	14.20	12/27/2007	4.71	01/04/2007	13.83	12/28/2007	189.9371
285	000058	*ST赛格	3.00	01/04/2007	11.21	11/07/2007	2.92	01/04/2007	8.64	12/28/2007	189.9329
286	002199	东晶电子	22.00	12/21/2007	26.11	12/27/2007	22.00	12/21/2007	25.50	12/28/2007	189.7727
287	000993	闽东电力	3.30	01/04/2007	12.93	09/19/2007	3.21	01/05/2007	9.50	12/28/2007	189.6341
288	000010	S ST华新	5.10	01/04/2007	16.55	05/23/2007	4.61	02/06/2007	15.54	12/28/2007	189.3855
289	000569	*ST长钢	3.18	01/04/2007	9.68	12/26/2007	3.14	02/01/2007	9.20	12/28/2007	189.3082
290	000796	宝商集团	3.55	01/04/2007	10.99	05/28/2007	3.55	01/04/2007	10.24	12/28/2007	189.2655
291	200553	沙隆达B	3.15	01/04/2007	14.32	06/20/2007	2.99	01/05/2007	4.47	12/28/2007	189.0052
292	000967	上风高科	4.30	01/04/2007	15.38	08/28/2007	4.16	01/05/2007	12.60	12/28/2007	188.9908
293	000518	四环生物	2.32	01/04/2007	10.50	05/29/2007	2.18	01/05/2007	6.66	12/28/2007	188.3117
294	000875	吉电股份	3.00	01/04/2007	10.89	06/11/2007	2.97	01/04/2007	8.59	12/28/2007	188.2550
295	002189	利达光电	12.00	12/03/2007	15.55	12/26/2007	10.63	12/04/2007	14.70	12/28/2007	188.2353
296	000060	中金岭南	17.34	01/04/2007	71.97	10/15/2007	16.55	01/05/2007	44.44	12/28/2007	187.6463
297	000680	山推股份	8.28	01/04/2007	22.99	09/06/2007	7.74	01/05/2007	19.45	12/28/2007	186.1512
298	000720	鲁能泰山	2.70	01/04/2007	10.85	05/24/2007	2.65	01/04/2007	7.64	12/28/2007	186.1423
299	002040	南京港	4.89	01/04/2007	15.82	09/11/2007	4.78	01/05/2007	13.93	12/28/2007	186.0370
300	002115	三维通信	19.00	02/15/2007	28.50	07/26/2007	17.12	06/05/2007	25.89	12/28/2007	185.5952
301	000005	ST星源	2.51	01/04/2007	8.90	05/21/2007	2.44	01/05/2007	7.11	12/28/2007	185.5422
302	000599	青岛双星	2.53	01/04/2007	9.75	05/29/2007	2.51	01/05/2007	7.22	12/28/2007	185.3755
303	002075	高新张铜	9.51	01/04/2007	33.98	06/01/2007	9.04	01/05/2007	13.48	12/28/2007	185.3094
304	000932	华菱管线	4.26	01/04/2007	14.85	09/17/2007	4.26	01/04/2007	11.94	12/28/2007	185.2981
305	000413	*ST宝石A	2.92	01/04/2007	9.98	05/15/2007	2.70	01/04/2007	8.35	12/28/2007	184.9829
306	000555	*ST太光	3.02	01/04/2007	11.19	09/13/2007	2.91	01/05/2007	8.81	12/28/2007	184.1935
307	000957	中通客车	2.64	01/04/2007	11.38	05/28/2007	2.59	01/04/2007	7.50	12/28/2007	184.0909
308	000816	江淮动力	2.66	01/04/2007	10.00	05/28/2007	2.65	01/04/2007	7.56	12/28/2007	183.9165
309	000582	北海港	5.97	01/04/2007	19.51	05/22/2007	5.95	01/12/2007	16.15	12/28/2007	183.8313
310	002179	中航光电	52.00	11/01/2007	53.00	11/01/2007	32.98	11/14/2007	45.85	12/28/2007	183.1995
311	002197	证通电子	36.50	12/18/2007	38.00	12/18/2007	28.58	12/19/2007	31.90	12/28/2007	182.8014
312	000002	万科A	15.70	01/04/2007	40.78	11/01/2007	13.70	02/06/2007	28.84	12/28/2007	182.0848

(2)各股升跌情况(二○○七年)(续)

PRICE CHANGE OF STOCKS, 2007 (Continued)

排名 Rank	代码 Code	股票名称 Stock	成交价格与成交日期(Price and Date) 开市 Open	日期 Date	最高 High	日期 Date	最低 Low	日期 Date	年收市 Close	日期 Date	比2006年收市价升跌幅% Change % vs. 2006 Close
313	000850	华茂股份	5.19	01/04/2007	25.80	05/28/2007	4.80	01/05/2007	14.31	12/28/2007	181.7060
314	000032	深桑达A	4.78	01/04/2007	15.24	10/19/2007	4.71	01/04/2007	13.25	12/28/2007	181.3360
315	000548	湖南投资	5.14	01/04/2007	21.59	08/07/2007	5.05	01/04/2007	14.38	12/28/2007	180.3119
316	002146	荣盛发展	48.80	08/08/2007	58.95	08/08/2007	29.01	11/12/2007	36.23	12/28/2007	180.2011
317	000859	国风塑业	2.75	01/04/2007	12.00	05/28/2007	2.73	01/04/2007	7.67	12/28/2007	179.9270
318	002003	伟星股份	17.38	01/04/2007	34.85	06/18/2007	16.60	01/05/2007	30.38	12/28/2007	179.8651
319	000502	绿景地产	5.83	01/04/2007	22.63	08/09/2007	4.95	02/05/2007	16.28	12/28/2007	179.7251
320	000761	本钢板材	5.42	01/04/2007	17.98	09/18/2007	5.42	01/04/2007	14.70	12/28/2007	179.6804
321	000997	新大陆	6.60	01/04/2007	16.37	10/16/2007	6.47	01/04/2007	15.20	12/28/2007	179.1124
322	000858	五粮液	23.60	01/04/2007	51.49	10/16/2007	22.00	01/04/2007	45.48	12/28/2007	179.1060
323	002143	高金食品	26.00	07/20/2007	38.87	08/02/2007	20.02	11/12/2007	28.30	12/28/2007	178.8177
324	000821	京山轻机	2.81	01/04/2007	10.68	05/24/2007	2.79	01/04/2007	7.67	12/28/2007	178.7769
325	002013	中航精机	7.76	01/04/2007	29.39	07/27/2007	7.64	01/04/2007	21.37	12/28/2007	178.6827
326	200017	ST中华B	1.12	01/04/2007	5.65	05/23/2007	1.09	01/04/2007	3.02	12/28/2007	177.0642
327	000973	佛塑股份	2.40	01/04/2007	9.74	05/28/2007	2.33	01/05/2007	6.62	12/28/2007	176.9874
328	000756	新华制药	3.24	01/04/2007	11.47	05/28/2007	3.17	01/04/2007	8.75	12/28/2007	176.8253
329	000411	英特集团	4.77	01/04/2007	18.60	05/11/2007	4.50	01/05/2007	13.20	12/28/2007	176.1506
330	000812	陕西金叶	2.77	01/04/2007	9.49	05/25/2007	2.68	01/04/2007	7.62	12/28/2007	176.0870
331	000688	S*ST朝华	1.33	01/04/2007	4.28	04/23/2007	1.28	01/05/2007	3.78	05/22/2007	175.9124
332	000813	天山纺织	2.53	01/04/2007	11.35	05/09/2007	2.46	01/04/2007	6.98	12/28/2007	175.8893
333	000939	凯迪电力	7.77	01/04/2007	26.80	09/11/2007	7.21	01/05/2007	21.90	12/28/2007	175.8864
334	000158	常山股份	4.07	01/04/2007	14.50	09/10/2007	3.90	01/04/2007	11.07	12/28/2007	174.7997
335	002054	德美化工	9.16	01/04/2007	28.50	10/18/2007	9.10	01/05/2007	24.88	12/28/2007	174.5548
336	002148	北纬通信	70.00	08/10/2007	72.10	08/10/2007	31.50	11/12/2007	49.40	12/28/2007	174.4444
337	000786	北新建材	4.60	01/04/2007	15.66	06/01/2007	4.53	01/04/2007	12.36	12/28/2007	174.3656
338	002154	报喜鸟	45.00	08/16/2007	51.50	08/16/2007	25.10	11/12/2007	34.50	12/28/2007	173.8095
339	000708	大冶特钢	5.92	01/04/2007	21.20	09/18/2007	5.92	01/04/2007	16.14	12/28/2007	173.5593
340	000693	S*ST聚友	2.57	01/04/2007	7.37	04/27/2007	2.36	01/08/2007	7.37	05/22/2007	172.9630
341	000070	特发信息	3.86	01/04/2007	15.08	05/24/2007	3.69	01/05/2007	10.50	12/28/2007	172.7273
342	000576	广东甘化	2.82	01/04/2007	9.50	05/24/2007	2.75	01/05/2007	7.66	12/28/2007	172.5979
343	002105	信隆实业	7.15	01/12/2007	12.99	05/14/2007	7.15	01/12/2007	9.13	12/28/2007	172.0320
344	000524	东方宾馆	3.57	01/04/2007	12.35	09/27/2007	3.42	01/05/2007	9.11	12/28/2007	171.5137
345	000927	一汽夏利	5.59	01/04/2007	17.86	09/18/2007	5.50	01/04/2007	14.50	12/28/2007	170.2957
346	000673	*ST大水	3.59	01/04/2007	10.50	09/21/2007	3.40	01/05/2007	9.69	12/28/2007	169.9164
347	002173	山下湖	33.00	09/25/2007	37.60	09/25/2007	22.80	11/12/2007	30.45	12/28/2007	169.4690
348	000897	津滨发展	5.72	01/04/2007	21.80	08/22/2007	5.61	01/04/2007	15.06	12/28/2007	168.8098
349	000606	青海明胶	3.96	01/04/2007	12.87	05/23/2007	3.88	01/04/2007	8.84	12/28/2007	168.6822
350	000883	三环股份	2.83	01/04/2007	10.26	05/28/2007	2.80	01/05/2007	7.59	12/28/2007	168.1979
351	000938	紫光股份	7.90	01/04/2007	22.53	09/14/2007	7.80	01/08/2007	21.03	12/28/2007	167.5573
352	000001	深发展A	14.65	01/04/2007	48.98	11/01/2007	13.00	01/05/2007	38.60	12/28/2007	166.7588
353	000428	华天酒店	13.00	01/04/2007	31.99	03/20/2007	12.50	01/05/2007	17.00	12/28/2007	166.6667
354	000014	沙河股份	7.25	01/04/2007	28.19	08/03/2007	7.10	01/05/2007	19.26	12/28/2007	166.5858
355	000815	美利纸业	7.86	01/04/2007	23.30	09/19/2007	7.62	01/05/2007	20.70	12/28/2007	165.3846
356	000951	中国重汽	25.00	01/04/2007	87.60	09/03/2007	22.68	01/19/2007	66.30	12/28/2007	165.2000
357	000950	建峰化工	6.11	01/04/2007	18.79	09/18/2007	5.92	01/05/2007	16.08	12/28/2007	164.4737
358	002158	汉钟精机	44.00	08/17/2007	44.00	08/17/2007	18.80	11/12/2007	23.95	12/28/2007	163.7665
359	000099	中信海直	4.09	01/04/2007	14.49	09/24/2007	3.98	01/05/2007	10.62	12/28/2007	162.6896
360	002010	传化股份	12.36	01/04/2007	25.95	05/28/2007	12.31	01/04/2007	24.78	12/28/2007	162.6027
361	002150	江苏通润	52.65	08/10/2007	53.65	08/10/2007	26.81	11/12/2007	36.70	12/28/2007	162.5179
362	000826	合加资源	7.77	01/04/2007	23.08	08/06/2007	7.60	01/05/2007	18.51	12/28/2007	161.7683
363	000738	ST宇航	3.00	01/04/2007	11.79	05/22/2007	2.91	01/05/2007	7.80	12/28/2007	161.7450
364	000912	泸天化	8.00	01/04/2007	24.45	09/11/2007	7.78	01/05/2007	20.15	12/28/2007	160.8594

(2)各股升跌情况(二○○七年)(续)
PRICE CHANGE OF STOCKS，2007 (Continued)

排名 Rank	代码 Code	股票名称 Stock	成交价格与成交日期(Price and Date) 开市 Open	日期 Date	最高 High	日期 Date	最低 Low	日期 Date	年收市 Close	日期 Date	比2006年收市价升跌幅% Change % vs. 2006 Close
365	000959	首钢股份	3.50	01/04/2007	10.40	09/18/2007	3.46	01/04/2007	8.69	12/28/2007	160.6636
366	000806	银河科技	2.52	01/04/2007	10.20	05/28/2007	2.46	01/04/2007	6.50	12/28/2007	160.0000
367	000539	粤电力A	5.68	01/04/2007	19.95	10/08/2007	5.51	01/05/2007	14.38	12/28/2007	159.6276
368	000698	沈阳化工	5.49	01/04/2007	18.99	09/12/2007	5.46	01/04/2007	14.19	12/28/2007	159.4150
369	002102	冠福家用	10.88	01/04/2007	29.56	09/03/2007	10.50	01/12/2007	28.80	12/28/2007	158.8534
370	002182	云海金属	24.00	11/13/2007	28.38	12/27/2007	17.50	11/27/2007	27.93	12/28/2007	158.8508
371	000666	经纬纺机	4.06	01/04/2007	14.48	08/27/2007	4.00	01/05/2007	10.26	12/28/2007	157.9490
372	002171	精诚铜业	45.46	09/21/2007	46.50	09/21/2007	23.53	11/12/2007	30.07	12/28/2007	157.8902
373	200570	苏常柴B	3.13	01/04/2007	10.06	05/15/2007	3.02	01/05/2007	7.97	12/28/2007	157.7683
374	000661	长春高新	6.70	01/04/2007	23.00	05/11/2007	6.60	01/19/2007	14.95	12/28/2007	157.7586
375	000799	S*ST酒鬼	11.33	01/04/2007	32.34	09/05/2007	11.33	02/16/2007	27.77	12/28/2007	157.3679
376	200706	瓦轴B	3.17	01/04/2007	13.18	05/15/2007	3.09	01/05/2007	8.14	12/28/2007	156.3128
377	000430	S*ST张股	4.34	01/04/2007	15.05	09/03/2007	4.04	01/05/2007	11.11	12/28/2007	155.9908
378	002032	苏泊尔	19.42	01/04/2007	49.06	12/28/2007	18.00	01/05/2007	49.06	12/28/2007	155.7578
379	002131	利欧股份	31.00	04/27/2007	41.70	08/06/2007	25.05	06/05/2007	34.98	12/28/2007	155.5150
380	000558	莱茵置业	4.97	01/04/2007	19.90	08/07/2007	4.68	01/18/2007	12.50	12/28/2007	155.1020
381	000901	航天科技	5.54	01/04/2007	16.40	05/23/2007	5.33	01/04/2007	14.13	12/28/2007	155.0542
382	000909	数源科技	3.80	01/04/2007	18.54	05/23/2007	3.76	01/05/2007	9.64	12/28/2007	154.3536
383	000719	S*ST鑫安	3.56	01/04/2007	13.98	05/31/2007	3.45	01/11/2007	8.61	12/28/2007	153.9823
384	000607	华立药业	2.65	01/04/2007	10.22	05/29/2007	2.61	01/04/2007	6.70	12/28/2007	153.7879
385	000716	*ST南控	3.38	01/04/2007	10.37	05/22/2007	3.23	01/05/2007	8.55	12/28/2007	153.7092
386	000625	长安汽车	9.25	01/04/2007	24.58	10/08/2007	9.01	01/04/2007	18.76	12/28/2007	153.3606
387	000038	S*ST大通	4.90	01/04/2007	12.33	04/27/2007	4.50	01/05/2007	12.33	05/21/2007	152.6639
388	000048	*ST康达	2.31	01/04/2007	7.23	05/21/2007	2.26	01/04/2007	5.82	12/28/2007	151.9481
389	002062	宏润建设	12.43	01/04/2007	27.75	05/18/2007	11.90	06/05/2007	20.70	12/28/2007	151.7098
390	000829	天音控股	21.00	01/04/2007	43.80	03/19/2007	18.50	04/05/2007	26.36	12/28/2007	151.6752
391	002168	深圳惠程	61.00	09/19/2007	63.00	09/19/2007	36.70	11/12/2007	48.02	12/28/2007	151.0193
392	000611	时代科技	3.66	01/04/2007	11.97	05/25/2007	3.60	01/04/2007	9.20	12/28/2007	150.6812
393	000682	东方电子	2.81	01/04/2007	10.40	05/24/2007	2.65	01/05/2007	7.04	12/28/2007	150.5338
394	000868	安凯客车	2.84	01/04/2007	10.18	05/25/2007	2.80	01/04/2007	7.07	12/28/2007	149.8233
395	000825	太钢不锈	13.05	01/04/2007	33.58	09/18/2007	12.72	01/05/2007	24.77	12/28/2007	148.4034
396	200026	飞亚达B	3.25	01/04/2007	13.50	05/15/2007	3.10	01/05/2007	8.04	12/28/2007	148.1481
397	002078	太阳纸业	19.52	01/04/2007	39.98	06/01/2007	18.65	01/05/2007	36.30	12/28/2007	147.7799
398	002180	万力达	33.00	11/13/2007	38.00	11/13/2007	26.40	11/28/2007	34.39	12/28/2007	147.7666
399	000100	*ST TCL	2.38	01/04/2007	8.12	05/29/2007	2.32	01/04/2007	5.84	12/28/2007	147.4576
400	002192	路翔股份	20.51	12/05/2007	24.18	12/27/2007	20.50	12/07/2007	22.95	12/28/2007	147.0398
401	000639	金德发展	5.95	01/04/2007	14.87	12/28/2007	5.79	01/05/2007	14.66	12/28/2007	146.8013
402	000528	柳工	17.28	01/04/2007	46.10	10/16/2007	15.20	01/18/2007	41.63	12/28/2007	146.4072
403	002194	武汉凡谷	45.22	12/07/2007	55.40	12/27/2007	40.81	12/07/2007	51.91	12/28/2007	146.0190
404	000778	新兴铸管	5.49	01/04/2007	18.48	06/21/2007	5.49	01/04/2007	12.69	12/28/2007	146.0048
405	000419	通程控股	8.53	01/04/2007	35.81	08/27/2007	8.01	01/05/2007	20.90	12/28/2007	145.5934
406	002156	通富微电	28.03	08/16/2007	35.97	08/16/2007	15.40	10/29/2007	21.61	12/28/2007	145.0113
407	002037	久联发展	8.59	01/04/2007	21.69	08/24/2007	8.47	01/04/2007	20.59	12/28/2007	144.9808
408	000767	漳泽电力	5.16	01/04/2007	17.29	10/17/2007	5.10	01/05/2007	12.34	12/28/2007	144.8095
409	002107	沃华医药	18.71	01/24/2007	31.78	06/18/2007	18.71	01/24/2007	26.30	12/28/2007	144.7315
410	000886	海南高速	2.50	01/04/2007	8.84	05/24/2007	2.47	01/04/2007	6.11	12/28/2007	144.4000
411	000906	S南建材	6.50	01/04/2007	23.98	09/26/2007	6.25	01/08/2007	15.60	12/28/2007	144.1315
412	000507	粤富华	5.26	01/04/2007	16.34	06/14/2007	5.12	01/04/2007	12.66	12/28/2007	143.7637
413	000046	泛海建设	19.11	01/04/2007	71.30	09/25/2007	15.31	02/02/2007	45.50	12/28/2007	143.3155
414	000004	ST国农	4.12	01/04/2007	13.01	05/28/2007	3.97	01/05/2007	9.96	12/28/2007	142.9268
415	000023	深天地A	4.74	01/04/2007	15.88	05/30/2007	4.60	01/05/2007	11.48	12/28/2007	142.8910
416	000616	亿城股份	8.59	01/04/2007	26.75	08/03/2007	7.49	02/05/2007	18.53	12/28/2007	142.8776

(2)各股升跌情况(二○○七年)(续)

PRICE CHANGE OF STOCKS, 2007 (Continued)

排名 Rank	代码 Code	股票名称 Stock	成交价格与成交日期(Price and Date) 开市 Open	日期 Date	最高 High	日期 Date	最低 Low	日期 Date	年收市 Close	日期 Date	比2006年收市价升跌幅% Change % vs. 2006 Close
417	002081	金螳螂	23.76	01/04/2007	59.19	08/02/2007	23.51	01/04/2007	57.94	12/28/2007	142.8330
418	000421	南京中北	3.91	01/04/2007	14.47	09/11/2007	3.88	01/09/2007	10.82	12/28/2007	142.6009
419	000581	威孚高科	7.88	01/04/2007	22.99	09/18/2007	7.80	01/05/2007	18.71	12/28/2007	142.5264
420	000890	法尔胜	2.92	01/04/2007	9.98	05/28/2007	2.90	01/04/2007	7.08	12/28/2007	142.4658
421	000779	ST派神	3.64	01/04/2007	10.48	05/23/2007	3.26	02/12/2007	8.40	12/28/2007	142.0749
422	000920	*ST汇通	3.26	01/04/2007	12.40	05/22/2007	3.24	01/05/2007	7.88	12/28/2007	141.7178
423	200056	深国商B	2.40	01/04/2007	7.40	05/23/2007	2.32	01/05/2007	5.80	12/28/2007	141.6667
424	000760	博盈投资	6.52	01/04/2007	17.54	06/20/2007	6.32	01/05/2007	11.80	12/28/2007	141.2260
425	000678	襄阳轴承	3.23	01/04/2007	11.37	05/24/2007	3.14	01/05/2007	7.79	12/28/2007	141.1765
426	000702	正虹科技	3.08	01/04/2007	11.98	05/08/2007	3.02	01/04/2007	7.38	12/28/2007	141.1765
427	200992	ST中鲁B	1.79	01/04/2007	8.20	05/17/2007	1.66	01/05/2007	4.34	12/28/2007	141.1111
428	000595	西北轴承	3.78	01/04/2007	12.50	04/23/2007	3.71	01/04/2007	9.06	12/28/2007	140.9574
429	000026	飞亚达A	6.61	01/04/2007	24.19	08/10/2007	6.21	01/05/2007	16.01	12/28/2007	140.7519
430	002015	霞客环保	6.38	01/04/2007	20.00	05/11/2007	6.26	01/04/2007	15.28	12/28/2007	140.6299
431	000423	东阿阿胶	14.37	01/04/2007	35.38	08/07/2007	14.37	05/09/2007	32.56	12/28/2007	140.5938
432	002014	永新股份	9.00	01/04/2007	28.60	08/03/2007	8.75	01/05/2007	15.40	12/28/2007	140.3547
433	000988	华工科技	5.70	01/04/2007	15.86	05/09/2007	5.62	01/05/2007	13.69	12/28/2007	140.1754
434	000981	SST兰光	6.08	01/04/2007	19.88	09/21/2007	5.51	01/05/2007	15.20	12/28/2007	138.6185
435	002142	宁波银行	20.38	07/19/2007	32.16	08/03/2007	17.45	11/12/2007	21.93	12/28/2007	138.3696
436	000681	ST远东	3.30	01/04/2007	8.49	04/05/2007	3.23	01/04/2007	8.02	12/28/2007	137.9822
437	000803	金宇车城	4.14	01/04/2007	16.00	05/25/2007	3.91	01/04/2007	9.97	12/28/2007	137.3810
438	002162	斯米克	19.88	08/23/2007	19.95	08/23/2007	9.60	11/12/2007	12.05	12/28/2007	137.2047
439	000989	九芝堂	6.05	01/04/2007	19.13	05/08/2007	5.80	01/04/2007	13.58	12/28/2007	137.1459
440	002077	大港股份	8.69	01/04/2007	17.47	06/01/2007	7.58	07/05/2007	14.46	12/28/2007	137.0043
441	000573	粤宏远A	2.90	01/04/2007	9.80	05/25/2007	2.79	01/05/2007	6.82	12/28/2007	136.8056
442	002017	东信和平	7.21	01/04/2007	17.60	12/27/2007	7.08	01/05/2007	16.62	12/28/2007	136.5622
443	000585	东北电气	2.62	01/04/2007	10.22	05/28/2007	2.58	01/04/2007	6.12	12/28/2007	134.4828
444	200770	武锅B	3.32	01/04/2007	15.40	05/17/2007	3.11	01/05/2007	7.63	12/28/2007	134.4165
445	002125	湘潭电化	18.60	04/03/2007	24.00	05/24/2007	12.01	11/23/2007	15.22	12/28/2007	134.1538
446	000523	广州浪奇	3.81	01/04/2007	11.97	05/24/2007	3.75	01/04/2007	8.89	12/28/2007	133.9474
447	002055	得润电子	14.20	01/04/2007	28.05	10/17/2007	13.91	01/04/2007	25.00	12/28/2007	133.9423
448	002141	蓉胜超微	26.00	07/20/2007	29.20	07/27/2007	15.96	11/12/2007	19.89	12/28/2007	133.7250
449	000506	S*ST东泰	1.91	01/04/2007	4.44	04/20/2007	1.83	01/05/2007	4.44	05/18/2007	133.6842
450	002136	安纳达	22.53	05/30/2007	29.81	05/30/2007	15.63	11/12/2007	18.83	12/28/2007	133.0446
451	000043	中航地产	9.38	01/04/2007	33.18	09/06/2007	9.09	01/05/2007	21.30	12/28/2007	132.7411
452	000916	华北高速	3.58	01/04/2007	10.38	05/25/2007	3.55	01/04/2007	8.09	12/28/2007	131.8549
453	000892	S*ST星美	2.29	01/04/2007	9.37	05/24/2007	2.09	01/05/2007	5.33	12/28/2007	131.7391
454	000782	美达股份	2.71	01/04/2007	10.09	05/29/2007	2.63	01/05/2007	6.19	12/28/2007	131.5679
455	000610	西安旅游	4.42	01/04/2007	11.40	05/28/2007	4.29	01/04/2007	8.68	12/28/2007	130.8726
456	002133	广宇集团	20.61	04/27/2007	27.35	11/21/2007	16.81	07/06/2007	24.88	12/28/2007	130.3704
457	000566	海南海药	3.82	01/04/2007	10.80	05/29/2007	3.67	01/04/2007	8.80	12/28/2007	130.3665
458	000876	新希望	8.99	01/04/2007	24.19	09/03/2007	8.40	01/05/2007	19.98	12/28/2007	129.8841
459	200541	粤照明B	8.32	01/04/2007	19.80	05/15/2007	8.30	01/04/2007	14.26	12/28/2007	129.8659
460	000860	顺鑫农业	7.83	01/04/2007	19.88	10/15/2007	7.66	01/04/2007	17.87	12/28/2007	129.7883
461	000069	华侨城A	22.02	01/04/2007	74.50	11/12/2007	15.55	02/08/2007	50.25	12/28/2007	129.6716
462	000671	阳光发展	7.18	01/04/2007	17.42	09/17/2007	7.03	01/04/2007	16.50	12/28/2007	129.6525
463	000895	双汇发展	57.88	01/04/2007	63.00	06/29/2007	40.00	07/16/2007	58.99	12/28/2007	129.1764
464	002083	孚日股份	8.73	01/04/2007	21.66	04/24/2007	8.52	01/05/2007	15.18	12/28/2007	128.9879
465	002103	广博股份	11.60	01/10/2007	16.85	05/10/2007	9.67	06/29/2007	13.04	12/28/2007	128.5978
466	000893	广州冷机	3.75	01/04/2007	10.77	05/28/2007	3.71	01/05/2007	8.55	12/28/2007	128.0000
467	000516	开元控股	6.55	01/04/2007	17.63	05/14/2007	6.43	01/05/2007	14.60	12/28/2007	127.6589
468	002020	京新药业	5.84	01/04/2007	13.56	12/28/2007	5.66	01/05/2007	13.30	12/28/2007	127.3504

(2)各股升跌情况(二○○七年)(续)
PRICE CHANGE OF STOCKS，2007 (Continued)

排名 Rank	代码 Code	股票名称 Stock	成交价格与成交日期(Price and Date) 开市 Open	日期 Date	最高 High	日期 Date	最低 Low	日期 Date	年收市 Close	日期 Date	比2006年收市价升跌幅% Change % vs. 2006 Close
469	002021	中捷股份	8.56	01/04/2007	17.85	05/29/2007	7.86	01/04/2007	16.11	12/28/2007	127.3304
470	002163	三鑫股份	28.50	08/23/2007	29.00	08/23/2007	14.69	11/12/2007	18.52	12/28/2007	127.2393
471	000985	大庆华科	6.30	01/04/2007	18.86	09/24/2007	6.06	01/05/2007	14.15	12/28/2007	126.9778
472	000670	S*ST天发	1.98	01/04/2007	5.30	04/20/2007	1.88	01/05/2007	4.72	05/24/2007	126.9231
473	000403	S*ST生化	2.34	01/04/2007	5.68	04/04/2007	2.34	03/02/2007	5.06	05/18/2007	126.9058
474	200596	古井贡B	4.74	01/04/2007	15.60	07/10/2007	4.44	01/05/2007	10.50	12/28/2007	126.7819
475	000061	农产品	12.80	01/04/2007	34.99	10/18/2007	12.09	01/05/2007	28.88	12/28/2007	126.5098
476	000617	石油济柴	17.84	01/04/2007	62.99	10/17/2007	16.70	03/19/2007	38.36	12/28/2007	125.9380
477	002113	天润发展	14.30	02/08/2007	19.99	05/11/2007	13.33	02/08/2007	18.25	12/28/2007	125.8663
478	000753	漳州发展	3.02	01/04/2007	11.00	05/25/2007	2.94	01/04/2007	6.59	12/28/2007	125.6849
479	000066	长城电脑	5.47	01/04/2007	16.70	05/28/2007	5.42	01/04/2007	12.22	12/28/2007	125.2152
480	002106	莱宝高科	34.50	01/12/2007	43.47	05/11/2007	24.00	06/05/2007	34.15	12/28/2007	125.1920
481	002119	康强电子	20.50	03/02/2007	29.86	05/18/2007	19.60	03/06/2007	24.98	12/28/2007	125.0450
482	000068	S三星	4.61	01/04/2007	12.75	10/18/2007	4.47	01/04/2007	10.30	12/28/2007	125.0225
483	000656	ST东源	4.69	01/04/2007	13.60	08/03/2007	4.25	01/05/2007	10.08	12/28/2007	125.0000
484	000732	S*ST三农	1.44	01/04/2007	3.56	03/23/2007	1.44	01/04/2007	3.42	05/10/2007	125.0000
485	000608	阳光股份	8.75	01/04/2007	25.98	08/24/2007	8.49	02/05/2007	15.08	12/28/2007	124.5881
486	002138	顺络电子	35.22	06/13/2007	39.70	06/19/2007	23.01	11/12/2007	30.10	12/28/2007	123.4793
487	002008	大族激光	20.50	01/04/2007	34.00	05/08/2007	17.01	06/05/2007	30.70	12/28/2007	123.3837
488	000668	S武石油	10.36	01/04/2007	25.60	07/30/2007	10.36	01/22/2007	21.95	12/28/2007	123.3415
489	000521	美菱电器	3.75	01/04/2007	14.31	05/25/2007	3.75	01/30/2007	7.97	12/28/2007	123.2493
490	000955	欣龙控股	2.71	01/04/2007	9.60	05/29/2007	2.65	01/04/2007	6.11	12/28/2007	122.9927
491	000601	韶能股份	3.57	01/04/2007	9.73	05/29/2007	3.53	01/04/2007	7.17	12/28/2007	122.7266
492	000429	粤高速A	4.50	01/04/2007	12.73	05/28/2007	4.47	01/04/2007	9.75	12/28/2007	122.3054
493	000153	丰原药业	3.26	01/04/2007	10.19	05/29/2007	3.14	01/04/2007	7.31	12/28/2007	122.1884
494	000011	S深物业A	5.78	01/04/2007	16.99	09/14/2007	5.30	01/08/2007	12.66	12/28/2007	122.1053
495	000830	鲁西化工	3.16	01/04/2007	10.40	05/28/2007	3.10	01/05/2007	6.93	12/28/2007	121.9053
496	000801	四川湖山	5.91	01/04/2007	15.85	05/22/2007	5.70	01/04/2007	13.05	12/28/2007	121.1864
497	000665	武汉塑料	4.05	01/04/2007	12.79	05/28/2007	3.90	01/05/2007	8.88	12/28/2007	120.8955
498	000033	新都酒店	3.15	01/04/2007	14.85	05/28/2007	3.09	01/04/2007	7.00	12/28/2007	120.8202
499	002012	凯恩股份	3.82	01/04/2007	11.60	05/28/2007	3.82	01/04/2007	8.56	12/28/2007	120.6186
500	000715	中兴商业	10.03	01/04/2007	18.93	08/31/2007	9.56	01/04/2007	16.90	12/28/2007	120.4304
501	002044	江苏三友	4.35	01/04/2007	10.35	05/28/2007	4.29	01/04/2007	9.37	12/28/2007	119.6926
502	000987	广州友谊	17.16	01/04/2007	42.80	08/13/2007	15.75	01/05/2007	37.11	12/28/2007	119.2900
503	000519	银河动力	4.05	01/04/2007	11.47	08/30/2007	3.94	01/05/2007	8.61	12/28/2007	118.5279
504	200986	粤华包B	2.99	01/04/2007	9.65	05/17/2007	2.80	01/05/2007	5.57	12/28/2007	118.0664
505	000948	南天信息	4.85	01/04/2007	13.40	09/28/2007	4.78	01/05/2007	10.52	12/28/2007	117.8240
506	000966	长源电力	3.79	01/04/2007	12.60	05/22/2007	3.69	01/04/2007	8.12	12/28/2007	117.7188
507	000729	燕京啤酒	9.95	01/04/2007	21.48	12/28/2007	9.50	01/05/2007	21.05	12/28/2007	117.4033
508	200413	*ST宝石B	1.46	01/04/2007	4.12	05/15/2007	1.34	01/04/2007	3.21	12/28/2007	116.8919
509	000150	*ST宜地	5.12	01/04/2007	18.88	11/02/2007	5.04	02/01/2007	10.58	12/28/2007	116.8033
510	200726	鲁泰B	7.02	01/04/2007	24.00	06/14/2007	6.40	11/27/2007	7.44	12/28/2007	116.4549
511	000537	广宇发展	6.31	01/04/2007	22.80	09/20/2007	4.48	02/02/2007	13.50	12/28/2007	116.3462
512	000823	超声电子	5.51	01/04/2007	13.57	05/14/2007	5.51	01/04/2007	10.83	12/28/2007	115.9487
513	000016	深康佳A	4.18	01/04/2007	11.67	05/29/2007	4.15	01/04/2007	8.88	12/28/2007	115.8099
514	000554	泰山石油	6.10	01/04/2007	16.70	10/24/2007	6.10	02/12/2007	12.41	12/28/2007	115.7892
515	000705	浙江震元	4.07	01/04/2007	11.70	05/28/2007	3.99	01/05/2007	8.68	12/28/2007	115.3041
516	002088	鲁阳股份	26.98	01/04/2007	51.10	09/06/2007	25.50	05/15/2007	44.65	12/28/2007	115.1286
517	000998	隆平高科	7.75	01/04/2007	20.38	07/09/2007	7.50	01/05/2007	16.39	12/28/2007	114.4546
518	002048	宁波华翔	12.46	01/04/2007	28.86	10/08/2007	11.98	01/05/2007	26.10	12/28/2007	114.2451
519	002033	丽江旅游	13.22	01/04/2007	30.88	09/11/2007	12.92	01/05/2007	27.79	12/28/2007	114.1316
520	000882	华联股份	6.95	01/04/2007	15.73	06/01/2007	6.73	01/04/2007	14.77	12/28/2007	114.0580

(2)各股升跌情况(二○○七年)(续)

PRICE CHANGE OF STOCKS, 2007 (Continued)

排名 Rank	代码 Code	股票名称 Stock	成交价格与成交日期(Price and Date) 开市 Open	日期 Date	最高 High	日期 Date	最低 Low	日期 Date	年收市 Close	日期 Date	比2006年收市价升跌幅% Change % vs. 2006 Close
521	002190	成飞集成	18.60	12/03/2007	22.30	12/27/2007	16.71	12/04/2007	21.16	12/28/2007	113.7374
522	002188	新嘉联	20.88	11/22/2007	26.00	11/22/2007	17.03	12/03/2007	21.46	12/28/2007	113.1082
523	000852	江钻股份	12.92	01/04/2007	39.68	05/28/2007	12.92	02/27/2007	25.50	12/28/2007	113.0126
524	002065	东华合创	28.02	01/04/2007	44.98	04/17/2007	20.07	06/05/2007	38.77	12/28/2007	112.1515
525	000657	中钨高新	9.90	01/04/2007	34.60	11/02/2007	9.41	01/05/2007	21.30	12/28/2007	112.1514
526	200521	皖美菱B	1.95	01/04/2007	8.00	05/23/2007	1.85	01/05/2007	4.13	12/28/2007	111.7949
527	002039	黔源电力	7.79	01/04/2007	19.80	09/03/2007	7.51	01/05/2007	16.54	12/28/2007	111.7222
528	000564	西安民生	3.78	01/04/2007	10.60	05/29/2007	3.56	01/15/2007	7.68	12/28/2007	111.5121
529	200058	*ST赛格B	1.66	01/04/2007	4.32	08/16/2007	1.56	01/05/2007	3.51	12/28/2007	111.4458
530	000530	大冷股份	5.70	01/04/2007	14.69	05/09/2007	5.56	01/04/2007	11.79	12/28/2007	111.2197
531	002082	栋梁新材	12.60	01/04/2007	31.67	05/22/2007	12.21	01/05/2007	16.41	12/28/2007	110.5374
532	000978	桂林旅游	11.10	01/04/2007	26.85	09/18/2007	10.25	01/05/2007	23.39	12/28/2007	109.7758
533	000024	招商地产	28.80	01/04/2007	102.89	11/01/2007	20.27	02/28/2007	59.20	12/28/2007	109.5378
534	002112	三变科技	18.50	02/08/2007	23.94	07/31/2007	15.80	03/01/2007	20.39	12/28/2007	108.9423
535	000936	华西村	4.95	01/04/2007	14.75	05/25/2007	4.63	01/05/2007	10.02	12/28/2007	108.6624
536	000811	烟台冰轮	7.60	01/04/2007	19.48	05/29/2007	7.20	01/05/2007	15.58	12/28/2007	108.6554
537	000910	大亚科技	7.25	01/04/2007	17.10	08/01/2007	7.15	01/04/2007	14.89	12/28/2007	108.2517
538	000525	红太阳	7.32	01/04/2007	15.84	11/08/2007	6.72	01/05/2007	15.08	12/28/2007	107.4561
539	000589	黔轮胎A	4.64	01/04/2007	12.87	05/29/2007	4.61	01/04/2007	9.60	12/28/2007	107.3434
540	000531	穗恒运A	7.99	01/04/2007	16.85	11/16/2007	7.65	01/05/2007	15.88	12/28/2007	107.2705
541	002047	成霖股份	4.83	01/04/2007	11.40	05/24/2007	4.70	01/04/2007	8.94	12/28/2007	107.0902
542	002096	南岭民爆	15.06	01/04/2007	33.70	06/18/2007	14.62	01/04/2007	30.76	12/28/2007	107.0160
543	000526	旭飞投资	4.20	01/04/2007	12.31	05/29/2007	4.10	01/05/2007	8.74	12/28/2007	106.6194
544	002043	兔宝宝	5.69	01/04/2007	12.33	10/23/2007	5.60	01/04/2007	11.40	12/28/2007	106.5603
545	000021	长城开发	8.38	01/04/2007	19.95	09/27/2007	8.31	01/05/2007	16.79	12/28/2007	105.8953
546	002029	七匹狼	20.00	01/04/2007	37.80	05/22/2007	16.80	01/05/2007	27.06	12/28/2007	105.5449
547	000669	领先科技	5.90	01/04/2007	15.69	10/15/2007	5.83	01/04/2007	12.10	12/28/2007	105.4329
548	200002	万科B	15.00	01/04/2007	25.14	08/03/2007	11.51	03/06/2007	20.25	12/28/2007	104.9345
549	000762	西藏矿业	12.49	01/04/2007	38.20	09/24/2007	11.64	01/05/2007	25.32	12/28/2007	104.6888
550	000400	许继电气	9.32	01/04/2007	18.90	09/07/2007	9.11	01/04/2007	18.90	12/28/2007	104.1037
551	002126	银轮股份	23.30	04/18/2007	24.00	04/18/2007	14.25	10/26/2007	17.06	12/28/2007	103.5800
552	000045	深纺织A	4.21	01/04/2007	11.09	05/28/2007	4.21	01/04/2007	8.55	12/28/2007	103.5714
553	000759	武汉中百	9.11	01/04/2007	20.10	12/27/2007	8.80	01/05/2007	18.80	12/28/2007	103.4866
554	002002	江苏琼花	5.20	01/04/2007	16.27	06/20/2007	5.10	01/05/2007	7.48	12/28/2007	103.3211
555	000593	大通燃气	3.69	01/04/2007	10.40	05/28/2007	3.58	01/04/2007	7.50	12/28/2007	103.2520
556	002185	华天科技	20.50	11/20/2007	23.97	11/22/2007	17.30	11/28/2007	21.44	12/28/2007	103.2227
557	000733	振华科技	4.90	01/04/2007	13.20	05/29/2007	4.87	01/04/2007	9.79	12/28/2007	103.1671
558	000979	ST科苑	2.97	01/04/2007	9.25	05/24/2007	2.64	01/18/2007	5.88	12/28/2007	102.7586
559	000926	福星股份	14.84	01/04/2007	34.65	05/17/2007	11.90	07/06/2007	15.08	12/28/2007	102.5871
560	000922	*ST阿继	4.99	01/04/2007	18.05	09/11/2007	4.99	01/09/2007	9.60	12/28/2007	102.1053
561	002053	云南盐化	11.52	01/04/2007	23.40	12/27/2007	11.33	01/04/2007	22.75	12/28/2007	102.0510
562	000089	深圳机场	6.50	01/04/2007	15.73	10/11/2007	6.44	01/04/2007	12.72	12/28/2007	101.2818
563	002127	新民科技	25.00	04/18/2007	25.00	04/18/2007	14.82	11/05/2007	18.80	12/28/2007	100.0000
564	000020	ST华发A	11.11	01/04/2007	14.80	05/18/2007	4.99	07/06/2007	7.49	12/28/2007	99.7333
565	200028	一致B	5.42	01/04/2007	11.96	05/15/2007	5.42	01/04/2007	10.65	12/28/2007	99.1556
566	200054	建摩B	2.18	01/04/2007	8.50	05/17/2007	1.99	01/05/2007	4.30	12/28/2007	99.0741
567	000012	南玻A	11.15	01/04/2007	28.35	09/18/2007	10.66	01/04/2007	21.30	12/28/2007	99.0351
568	000731	四川美丰	12.76	01/04/2007	23.59	12/27/2007	12.76	01/15/2007	23.19	12/28/2007	98.5448
569	000504	赛迪传媒	5.36	01/04/2007	19.60	05/21/2007	5.13	01/15/2007	11.39	12/28/2007	98.4321
570	000788	西南合成	3.93	01/04/2007	12.52	05/29/2007	3.87	01/05/2007	7.86	12/28/2007	97.9849
571	000626	如意集团	4.75	01/04/2007	12.10	05/29/2007	4.68	01/04/2007	9.54	12/28/2007	97.9253
572	000062	深圳华强	8.09	01/04/2007	19.30	05/28/2007	7.40	01/05/2007	15.96	12/28/2007	97.8246

(2)各股升跌情况(二○○七年)(续)
PRICE CHANGE OF STOCKS，2007 (Continued)

排名 Rank	代码 Code	股票名称 Stock	成交价格与成交日期(Price and Date) 开市 Open	日期 Date	最高 High	日期 Date	最低 Low	日期 Date	年收市 Close	日期 Date	比2006年收市价升跌幅% Change % vs. 2006 Close
573	000006	深振业A	13.50	01/04/2007	39.00	10/08/2007	11.00	02/05/2007	26.15	12/28/2007	97.4300
574	000856	唐山陶瓷	2.90	01/04/2007	10.25	05/29/2007	2.90	01/15/2007	8.30	12/28/2007	97.1496
575	000049	德赛电池	5.83	01/04/2007	13.29	07/30/2007	5.73	01/04/2007	11.28	12/28/2007	96.4102
576	002057	中钢天源	8.60	01/04/2007	19.97	05/29/2007	8.48	01/05/2007	14.02	12/28/2007	96.1110
577	002031	巨轮股份	10.69	01/04/2007	22.20	09/14/2007	10.41	01/04/2007	15.83	12/28/2007	95.8602
578	002134	天津普林	18.80	05/16/2007	21.88	06/15/2007	13.52	10/29/2007	16.11	12/28/2007	94.5652
579	000037	深南电A	4.72	01/04/2007	11.64	05/29/2007	4.65	01/05/2007	9.10	12/28/2007	94.4444
580	000713	丰乐种业	4.50	01/04/2007	12.33	05/29/2007	4.30	01/05/2007	8.68	12/28/2007	94.3887
581	000055	方大A	5.19	01/04/2007	11.48	05/09/2007	4.83	01/05/2007	8.41	12/28/2007	92.3628
582	000810	华润锦华	5.84	01/04/2007	14.37	05/28/2007	5.60	01/05/2007	11.23	12/28/2007	92.2945
583	002052	同洲电子	20.95	01/04/2007	54.00	05/21/2007	14.00	10/29/2007	19.95	12/28/2007	90.9624
584	200771	杭汽轮B	13.30	01/04/2007	28.23	05/15/2007	13.28	01/04/2007	19.06	12/28/2007	90.3082
585	200488	晨鸣B	4.48	01/04/2007	9.88	05/15/2007	4.46	01/04/2007	8.31	12/28/2007	89.9202
586	002135	东南网架	21.60	05/30/2007	28.94	06/19/2007	14.70	11/12/2007	18.22	12/28/2007	89.7917
587	002026	山东威达	5.08	01/04/2007	11.87	05/28/2007	4.91	01/05/2007	9.51	12/28/2007	89.6848
588	002117	东港股份	17.90	03/02/2007	20.19	05/28/2007	14.79	06/05/2007	19.19	12/28/2007	89.3800
589	200429	粤高速B	3.73	01/04/2007	9.40	05/15/2007	3.67	01/04/2007	6.85	12/28/2007	89.2464
590	000913	钱江摩托	3.62	01/04/2007	9.65	05/24/2007	3.50	01/04/2007	6.79	12/28/2007	89.1365
591	000088	盐田港	9.25	01/04/2007	21.80	10/23/2007	9.06	01/05/2007	16.98	12/28/2007	88.6453
592	002073	青岛软控	47.35	01/04/2007	81.99	05/30/2007	28.76	06/05/2007	44.43	12/28/2007	88.1550
593	002074	东源电器	14.22	01/04/2007	22.53	12/28/2007	12.18	06/05/2007	21.90	12/28/2007	87.1722
594	000972	新中基	17.78	01/04/2007	31.98	05/24/2007	10.63	06/29/2007	17.72	12/28/2007	86.9860
595	002191	劲嘉股份	29.00	12/05/2007	35.00	12/27/2007	29.00	12/05/2007	33.20	12/28/2007	86.7267
596	002035	华帝股份	6.01	01/04/2007	13.78	04/26/2007	5.69	01/05/2007	8.49	12/28/2007	86.1601
597	000837	秦川发展	9.47	01/04/2007	19.94	09/10/2007	9.02	01/04/2007	16.73	12/28/2007	85.8927
598	000902	中国服装	4.10	01/04/2007	10.50	05/28/2007	4.10	01/05/2007	7.67	12/28/2007	85.7143
599	000928	ST吉炭	4.90	01/04/2007	16.12	05/23/2007	4.90	01/04/2007	9.09	12/28/2007	85.5102
600	002108	沧州明珠	18.55	01/24/2007	28.98	06/08/2007	15.51	11/09/2007	18.48	12/28/2007	85.4233
601	000977	浪潮信息	5.28	01/04/2007	12.74	05/28/2007	5.12	01/05/2007	9.58	12/28/2007	85.2998
602	002193	山东如意	25.61	12/07/2007	26.95	12/07/2007	22.19	12/10/2007	24.10	12/28/2007	84.3917
603	002056	横店东磁	20.00	01/04/2007	41.00	10/09/2007	19.46	01/05/2007	36.34	12/28/2007	83.7957
604	002109	兴化股份	17.00	01/26/2007	21.96	10/19/2007	15.40	02/05/2007	19.54	12/28/2007	83.6474
605	002051	中工国际	15.11	01/04/2007	35.80	06/18/2007	14.90	01/05/2007	27.29	12/28/2007	82.7440
606	200011	深物业B	2.99	01/04/2007	9.89	05/22/2007	2.83	01/05/2007	5.41	12/28/2007	82.1549
607	000551	创元科技	5.81	01/04/2007	13.14	05/29/2007	5.55	01/05/2007	10.30	12/28/2007	81.5238
608	002100	天康生物	18.98	01/04/2007	34.67	04/16/2007	17.74	06/04/2007	22.81	12/28/2007	81.5032
609	002098	浔兴股份	11.90	01/04/2007	26.10	06/19/2007	11.06	01/05/2007	21.50	12/28/2007	81.3766
610	000848	承德露露	15.88	01/04/2007	34.66	06/12/2007	14.50	01/05/2007	28.48	12/28/2007	81.1551
611	200045	深纺织B	2.55	01/04/2007	8.31	05/15/2007	2.51	01/04/2007	4.56	12/28/2007	80.9524
612	002034	美欣达	7.05	01/04/2007	14.14	10/11/2007	6.90	01/04/2007	12.46	12/28/2007	80.9000
613	000911	南宁糖业	9.38	01/04/2007	19.00	10/18/2007	9.15	01/05/2007	16.25	12/28/2007	80.5610
614	002094	青岛金王	11.92	01/04/2007	29.50	05/22/2007	11.63	01/05/2007	21.50	12/28/2007	80.5206
615	200055	方大B	2.85	01/04/2007	8.09	05/15/2007	2.85	01/04/2007	4.55	12/28/2007	78.8303
616	000995	皇台酒业	4.96	01/04/2007	12.34	07/10/2007	4.64	01/05/2007	8.79	12/28/2007	78.6585
617	200030	*ST盛润B	1.55	01/04/2007	5.29	05/22/2007	1.38	01/05/2007	2.73	12/28/2007	78.4314
618	002184	海得控制	25.00	11/16/2007	25.80	11/16/2007	18.64	12/03/2007	23.01	12/28/2007	78.3721
619	000739	普洛康裕	9.10	01/04/2007	25.40	06/20/2007	7.81	11/09/2007	10.72	12/28/2007	78.2084
620	000965	*ST天保	9.60	01/04/2007	26.00	09/27/2007	7.70	02/05/2007	15.49	12/28/2007	75.4247
621	000036	华联控股	4.65	01/04/2007	12.42	05/30/2007	4.57	01/04/2007	8.12	12/28/2007	75.0000
622	000869	张裕A	49.90	01/04/2007	86.00	12/28/2007	46.21	01/08/2007	85.60	12/28/2007	74.3001
623	000533	万家乐	6.35	01/04/2007	14.64	06/04/2007	5.86	01/05/2007	10.89	12/28/2007	73.6842
624	200160	帝贤B	1.30	01/04/2007	5.99	05/18/2007	1.30	02/06/2007	2.50	12/28/2007	73.6111

(2)各股升跌情况(二○○七年)(续)

PRICE CHANGE OF STOCKS, 2007 (Continued)

排名 Rank	代码 Code	股票名称 Stock	成交价格与成交日期(Price and Date) 开市 Open	日期 Date	最高 High	日期 Date	最低 Low	日期 Date	年收市 Close	日期 Date	比2006年收市价升跌幅% Change % vs. 2006 Close
625	200016	深康佳B	3.15	01/04/2007	8.49	05/15/2007	3.12	01/05/2007	5.38	12/28/2007	73.3814
626	200512	*ST灿坤B	1.20	01/04/2007	4.14	05/22/2007	1.14	01/05/2007	2.09	12/28/2007	72.7273
627	000676	思达高科	4.02	01/04/2007	10.90	05/29/2007	3.92	01/04/2007	6.87	12/28/2007	72.6665
628	000550	江铃汽车	12.52	01/04/2007	26.20	09/20/2007	11.36	02/02/2007	20.93	12/28/2007	71.8798
629	000888	峨眉山A	9.69	01/04/2007	18.98	09/10/2007	9.11	01/05/2007	16.35	12/28/2007	71.6675
630	200530	大冷B	4.29	01/04/2007	10.68	05/15/2007	4.27	01/04/2007	7.14	12/28/2007	71.2075
631	200761	本钢板B	4.85	01/04/2007	11.23	05/15/2007	4.84	01/04/2007	7.91	12/28/2007	70.8730
632	000969	安泰科技	10.99	01/04/2007	23.52	04/24/2007	10.90	01/04/2007	18.49	12/28/2007	70.7688
633	002066	瑞泰科技	11.95	01/04/2007	22.53	04/18/2007	11.70	01/04/2007	20.14	12/28/2007	70.5258
634	000402	金融街	17.12	01/04/2007	45.18	08/06/2007	12.01	02/06/2007	28.30	12/28/2007	70.2482
635	002072	德棉股份	5.07	01/04/2007	10.74	05/08/2007	5.03	01/05/2007	8.54	12/28/2007	69.1089
636	002086	东方海洋	11.65	01/04/2007	19.50	12/28/2007	11.59	01/04/2007	19.50	12/28/2007	68.9314
637	002061	江山化工	13.23	01/04/2007	29.48	08/03/2007	12.60	01/04/2007	21.75	12/28/2007	68.3534
638	000039	中集集团	19.12	01/04/2007	36.50	05/29/2007	17.86	01/05/2007	25.88	12/28/2007	66.8328
639	000050	深天马A	8.71	01/04/2007	16.30	09/03/2007	8.00	01/05/2007	14.09	12/28/2007	66.7473
640	000018	ST中冠A	5.09	01/04/2007	12.70	05/28/2007	4.92	01/04/2007	8.46	12/28/2007	66.5354
641	000833	贵糖股份	6.30	01/04/2007	13.00	05/25/2007	6.30	03/12/2007	9.99	12/28/2007	66.5000
642	200020	ST华发B	1.90	01/04/2007	6.99	05/21/2007	1.80	01/05/2007	3.23	12/28/2007	66.4948
643	002060	粤水电	6.79	01/04/2007	12.60	05/29/2007	6.69	01/04/2007	11.05	12/28/2007	65.7392
644	000697	咸阳偏转	4.41	01/04/2007	12.40	05/29/2007	4.31	01/05/2007	7.22	12/28/2007	64.4647
645	000063	中兴通讯	39.26	01/04/2007	65.20	12/27/2007	37.70	01/05/2007	63.69	12/28/2007	63.3516
646	000410	沈阳机床	20.11	01/04/2007	31.00	06/15/2007	15.20	11/28/2007	20.43	12/28/2007	63.2759
647	200869	张裕B	36.72	01/04/2007	59.79	10/30/2007	32.50	03/06/2007	58.50	12/28/2007	63.0696
648	000787	*ST创智	3.01	01/04/2007	4.68	04/27/2007	2.03	02/12/2007	4.68	05/23/2007	63.0662
649	000029	深深房A	4.92	01/04/2007	11.68	05/28/2007	4.72	01/05/2007	7.98	12/28/2007	62.8571
650	000752	西藏发展	5.18	01/04/2007	11.08	05/28/2007	5.11	01/05/2007	8.38	12/28/2007	62.7184
651	000935	四川双马	9.32	01/04/2007	20.39	06/12/2007	8.51	01/05/2007	14.98	12/28/2007	62.1212
652	002023	海特高新	9.41	01/04/2007	20.50	05/28/2007	9.28	01/04/2007	15.06	12/28/2007	61.7990
653	200581	苏威孚B	7.39	01/04/2007	14.75	05/15/2007	7.39	01/04/2007	11.54	12/28/2007	61.0699
654	000662	索芙特	8.12	01/04/2007	17.70	05/28/2007	7.98	01/04/2007	12.86	12/28/2007	60.3491
655	000090	深天健	13.50	01/04/2007	29.50	08/27/2007	11.35	02/05/2007	21.16	12/28/2007	60.0597
656	002059	世博股份	7.06	01/04/2007	13.96	05/29/2007	6.97	01/04/2007	11.16	12/28/2007	60.0578
657	002080	中材科技	19.21	01/04/2007	34.90	06/28/2007	18.80	01/04/2007	30.45	12/28/2007	58.1524
658	000757	*ST方向	1.48	01/04/2007	3.82	04/23/2007	1.41	01/08/2007	3.82	05/22/2007	57.8512
659	002091	江苏国泰	12.23	01/04/2007	20.78	04/24/2007	11.20	06/05/2007	15.10	12/28/2007	56.8566
660	002063	远光软件	13.00	01/04/2007	25.39	07/31/2007	12.93	01/04/2007	20.20	12/28/2007	56.7894
661	000035	ST科健	2.54	01/04/2007	8.54	05/22/2007	2.17	01/19/2007	4.67	12/28/2007	56.7114
662	002085	万丰奥威	7.30	01/04/2007	13.13	05/24/2007	7.21	01/04/2007	10.34	12/28/2007	55.3167
663	002079	苏州固锝	10.16	01/04/2007	20.50	08/08/2007	10.08	01/05/2007	15.64	12/28/2007	53.2696
664	200468	宁通信B	3.08	01/04/2007	8.66	05/15/2007	2.77	01/05/2007	4.70	12/28/2007	53.0945
665	000695	滨海能源	6.73	01/04/2007	14.64	06/14/2007	6.42	01/05/2007	10.25	12/28/2007	53.0630
666	200625	长安B	6.70	01/04/2007	11.73	05/17/2007	6.41	01/04/2007	8.30	12/28/2007	52.5955
667	002076	雪莱特	18.77	01/04/2007	42.49	04/18/2007	11.38	11/12/2007	15.81	12/28/2007	52.0128
668	000839	中信国安	23.15	01/04/2007	39.97	09/11/2007	21.05	06/05/2007	34.50	12/28/2007	51.7536
669	000721	西安饮食	7.08	01/04/2007	12.13	05/09/2007	6.81	07/02/2007	10.47	12/28/2007	51.7391
670	002041	登海种业	7.94	01/04/2007	17.93	04/24/2007	7.94	01/04/2007	12.00	12/28/2007	51.3241
671	000591	桐君阁	8.99	01/04/2007	16.28	09/03/2007	6.90	02/05/2007	12.95	12/28/2007	51.2850
672	200053	深基地B	10.70	01/04/2007	20.40	05/15/2007	10.23	01/08/2007	15.75	12/28/2007	51.0945
673	000503	海虹控股	8.59	01/04/2007	21.47	05/24/2007	8.39	01/05/2007	12.81	12/28/2007	50.7059
674	002087	新野纺织	6.14	01/04/2007	11.50	05/23/2007	6.04	01/04/2007	9.18	12/28/2007	49.7553
675	000701	厦门信达	6.25	01/04/2007	13.39	05/29/2007	6.00	01/04/2007	9.27	12/28/2007	49.5161
676	002089	新海宜	13.51	01/04/2007	22.20	05/10/2007	13.30	01/04/2007	16.80	12/28/2007	49.2920

(2)各股升跌情况(二○○七年)(续)

PRICE CHANGE OF STOCKS，2007 (Continued)

排名 Rank	代码 Code	股票名称 Stock	成交价格与成交日期(Price and Date) 开市 Open	日期 Date	最高 High	日期 Date	最低 Low	日期 Date	年收市 Close	日期 Date	比2006年收市价升跌幅% Change % vs. 2006 Close
677	002027	七喜控股	4.95	01/04/2007	10.98	05/29/2007	4.74	01/05/2007	7.29	12/28/2007	48.7755
678	000022	深赤湾A	18.31	01/04/2007	35.95	09/06/2007	17.00	01/05/2007	26.66	12/28/2007	48.6834
679	000970	中科三环	9.20	01/04/2007	17.29	04/24/2007	8.82	01/05/2007	13.59	12/28/2007	48.3382
680	002070	众和股份	13.90	01/04/2007	25.80	05/24/2007	13.45	11/02/2007	16.77	12/28/2007	47.2829
681	200024	招商局B	20.19	01/04/2007	46.50	11/01/2007	16.39	02/02/2007	29.20	12/28/2007	47.1886
682	000637	S茂实华	10.83	01/04/2007	22.60	05/18/2007	9.82	02/08/2007	14.91	12/28/2007	46.6241
683	200012	南玻B	7.11	01/04/2007	12.99	05/15/2007	7.00	01/05/2007	9.90	12/28/2007	46.5377
684	000619	海螺型材	7.58	01/04/2007	16.39	05/29/2007	7.50	01/04/2007	10.89	12/28/2007	45.6672
685	200539	粤电力B	4.79	01/04/2007	10.47	05/15/2007	4.76	01/05/2007	6.78	12/28/2007	45.2752
686	002046	轴研科技	13.95	01/04/2007	22.50	05/22/2007	12.45	07/06/2007	15.94	12/28/2007	45.0511
687	200029	深深房B	2.92	01/04/2007	7.95	05/15/2007	2.71	01/05/2007	4.23	12/28/2007	44.8630
688	000042	深长城	16.30	01/04/2007	37.37	07/30/2007	13.45	02/05/2007	23.09	12/28/2007	44.3758
689	002099	海翔药业	15.90	01/04/2007	28.40	05/28/2007	11.00	07/05/2007	14.97	12/28/2007	41.0799
690	000930	丰原生化	5.81	01/04/2007	11.70	05/28/2007	5.71	07/12/2007	7.96	12/28/2007	39.8946
691	000538	云南白药	24.89	01/04/2007	40.65	06/28/2007	23.50	01/04/2007	34.68	12/28/2007	39.7340
692	200168	雷伊B	2.65	01/04/2007	8.25	05/15/2007	2.22	01/05/2007	3.63	12/28/2007	39.0805
693	002058	威尔泰	10.06	01/04/2007	17.69	05/24/2007	9.80	01/05/2007	13.83	12/28/2007	38.5909
694	000819	岳阳兴长	18.69	01/04/2007	41.88	08/28/2007	18.18	12/03/2007	24.60	12/28/2007	38.2022
695	000863	*ST商务	2.74	01/04/2007	3.50	04/20/2007	1.94	02/07/2007	3.50	05/15/2007	34.0996
696	002101	广东鸿图	18.00	01/04/2007	27.15	10/09/2007	16.68	01/05/2007	25.60	12/28/2007	34.0074
697	000790	华神集团	15.50	01/04/2007	31.16	05/10/2007	14.40	12/03/2007	19.90	12/28/2007	33.9672
698	002025	航天电器	20.20	01/04/2007	37.00	06/18/2007	19.00	11/12/2007	26.79	12/28/2007	33.4828
699	000672	*ST铜城	3.93	01/04/2007	6.08	04/23/2007	2.92	02/07/2007	5.21	05/10/2007	32.9082
700	002049	晶源电子	11.75	01/04/2007	17.38	05/25/2007	11.00	07/06/2007	15.42	12/28/2007	32.3865
701	200018	ST中冠B	2.70	01/04/2007	8.69	05/15/2007	2.55	01/04/2007	3.54	12/28/2007	32.0896
702	000851	高鸿股份	8.75	01/04/2007	15.98	05/28/2007	7.54	10/26/2007	11.50	12/28/2007	31.7297
703	002090	金智科技	22.50	01/04/2007	37.79	03/15/2007	15.15	10/29/2007	19.13	12/28/2007	30.7138
704	002069	獐子岛	75.00	01/04/2007	99.98	02/15/2007	63.00	10/26/2007	95.68	12/28/2007	30.3980
705	000905	厦门港务	7.50	01/04/2007	12.75	05/22/2007	7.07	07/06/2007	9.48	12/28/2007	29.0677
706	002045	广州国光	13.78	01/04/2007	21.87	02/16/2007	10.90	07/12/2007	14.13	12/28/2007	28.9053
707	200037	深南电B	4.02	01/04/2007	9.59	05/15/2007	3.90	01/05/2007	5.15	12/28/2007	28.1095
708	000578	S*ST数码	3.94	01/04/2007	4.80	07/20/2007	3.94	07/16/2007	4.80	12/28/2007	28.0000
709	000017	S ST中华	2.87	01/04/2007	3.49	01/26/2007	2.87	01/22/2007	3.49	12/28/2007	27.8388
710	000736	S ST重实	6.53	01/04/2007	7.94	10/19/2007	6.53	10/15/2007	7.94	12/28/2007	27.6527
711	002071	江苏宏宝	7.09	01/04/2007	12.78	05/28/2007	6.91	01/05/2007	8.84	12/28/2007	26.9202
712	200550	江铃B	9.05	01/04/2007	13.20	05/15/2007	8.36	02/01/2007	10.90	12/28/2007	24.2637
713	002095	网盛科技	55.67	01/04/2007	92.50	06/20/2007	48.00	03/19/2007	66.88	12/28/2007	21.7897
714	000793	华闻传媒	9.20	01/04/2007	16.29	05/22/2007	7.40	07/06/2007	10.27	12/28/2007	13.8581
715	200022	深赤湾B	15.47	01/04/2007	21.11	05/09/2007	13.95	03/06/2007	16.81	12/28/2007	12.3004
716	200039	中集B	16.30	01/04/2007	23.88	05/09/2007	12.02	11/27/2007	14.47	12/28/2007	8.9191
717	002084	海鸥卫浴	21.99	01/04/2007	37.79	06/20/2007	18.50	11/12/2007	23.55	12/28/2007	6.4169
718	000536	S ST闽东	–	/ /	–	/ /	–	/ /	–	/ /	0.0000
718	000776	S延边路	–	/ /	–	/ /	–	/ /	–	/ /	0.0000
718	000750	S*ST集琦	–	/ /	–	/ /	–	/ /	–	/ /	0.0000
718	000918	S*ST亚华	–	/ /	–	/ /	–	/ /	–	/ /	0.0000
718	000549	S湘火炬	–	/ /	–	/ /	–	/ /	–	/ /	0.0000
718	200041	*ST本实B	–	/ /	–	/ /	–	/ /	–	/ /	0.0000
724	000030	S*ST盛润	3.08	01/04/2007	3.08	01/04/2007	2.71	01/05/2007	2.92	12/28/2007	–0.6803

注：本年除权除息股票升跌幅 =（本年收市价/上年收市价）×（股权登记日收市价/除权参考价）×100% –100%。

最高价和最低价指全年实时价格的最高和最低。

Note：Ex-Right Stocks Price Change % =（Close/Last Close）×（Reg. Date Close/Ex-Right Price）×100% –100%。

2. 股票成交统计

TRANSACTION DATA OF STOCKS

(1) 成交金额及股数(一九九七年至二○○七年)

TRADING VALUE AND VOLUME, 1997—2007

年/月 Year/Month	交易日数 Trading Days	成交金额(百万元人民币) Value (RMB Mil.) 总额 Total	成交金额(百万元人民币) Value (RMB Mil.) 每日平均 Daily Avg.	成交股数(百万股) Volume (Mil. Shs) 总额 Total	成交股数(百万股) Volume (Mil. Shs) 每日平均 Daily Avg.
合计 Total	2653	32 590 385.20	12 284.35	3 289 780.45	1 240.02
1997	243	1 695 866.17	6 978.87	134 433.70	553.23
1998	246	1 115 814.42	4 535.83	102 615.07	417.13
1999	239	1 435 381.54	6 005.78	137 200.61	574.06
2000	239	2 945 278.83	12 323.34	232 072.82	971.02
2001	240	1 559 579.54	6 498.25	133 233.33	555.14
2002	237	1 103 136.23	4 654.58	123 509.88	521.14
2003	241	1 129 113.29	4 685.12	147 035.52	610.11
2004	243	1 586 335.07	6 528.13	221 999.12	913.58
2005	242	1 242 456.78	5 134.12	263 714.40	1 089.73
2006	241	3 265 228.98	13 548.67	586 129.22	2 432.07
2007	242	15 512 194.35	64 099.98	1 207 836.77	4 991.06
2007 一月 Jan	20	836 095.64	41 804.78	113 643.38	5 682.17
二月 Feb	15	580 752.32	38 716.82	73 776.89	4 918.46
三月 Mar	22	1 093 141.03	49 688.23	124 151.50	5 643.25
四月 Apr	21	1 711 577.13	81 503.67	150 779.43	7 179.97
五月 May	18	1 966 241.95	109 235.66	141 428.34	7 857.13
六月 Jun	21	1 874 752.55	89 273.93	138 239.13	6 582.82
七月 Jul	22	1 146 787.23	52 126.69	86 809.24	3 945.87
八月 Aug	23	1 904 661.68	82 811.38	120 304.83	5 230.64
九月 Sep	20	1 582 503.55	79 125.18	96 113.93	4 805.70
十月 Oct	18	1 103 649.41	61 313.86	60 731.42	3 373.97
十一月 Nov	22	778 547.92	35 388.54	46 498.01	2 113.55
十二月 Dec	20	933 483.93	46 674.20	55 360.66	2 768.03

(2) 每月成交金额(一九九七年至二○○七年)

MONTHLY VALUE TRADED, 1997—2007

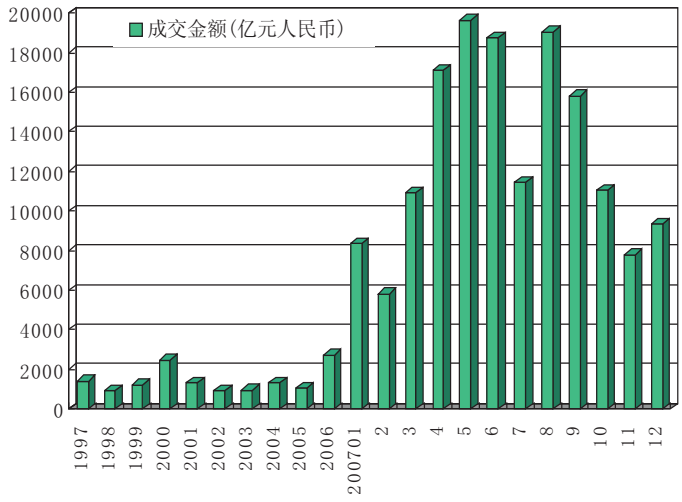

(3)行业分类股份成交金额(二○○七年)
TRADING VALUE BY INDUSTRY,2007

行业分类	Industry	成交金额 Value Traded	
		百万元人民币 RMB Mil.	百分率 % of Total
农林牧渔	Agriculture	213 481.77	1.3762
采掘业	Mining	405 046.29	2.6111
制造业	Manufacturing	9 390 069.78	60.5335
水电煤气	Utilities	674 189.79	4.3462
建筑业	Construction	182 563.14	1.1769
运输仓储	Transportation	555 804.07	3.5830
信息技术	IT	633 683.10	4.0851
批发零售	Wholesale & Retail	450 542.20	2.9044
金融保险	Financials	456 985.23	2.9460
房地产业	Real Estate	1 197 353.09	7.7188
社会服务	Social Services	525 622.11	3.3884
传播文化	Media	69 424.19	0.4475
综合类	Conglomerates	757 429.60	4.8828
总额	Total	15 512 194.35	100.0000

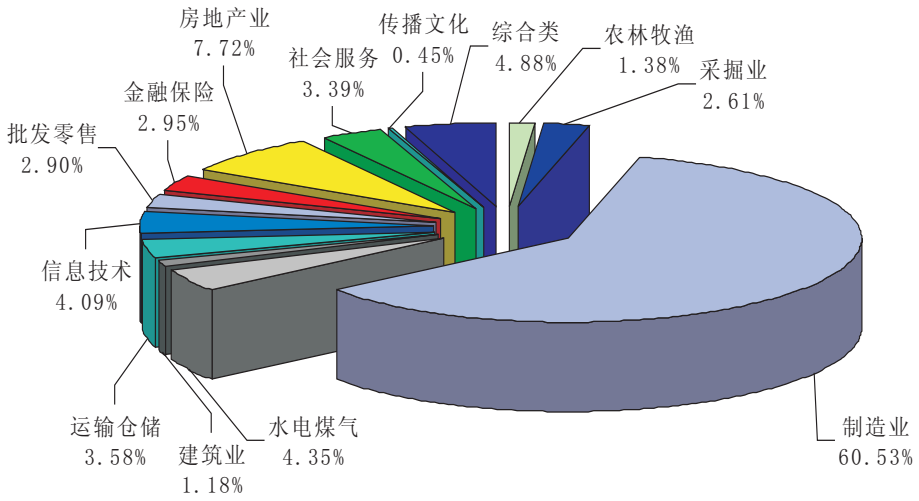

2007年行业分类股份成交份额

(4)各股成交量、成交金额及占市场比例(二○○七年)

TRADING VOLUME, VALUE & MARKET SHARE, 2007

百万, Mil.

名次 Rank	代码 Code	股票名称 Stock	成交股数 Volume	百分比 % of Total	累计 %	代码 Code	股票名称 Stock	成交金额 Value	百分比 % of Total	累计 %
1	000002	万科A	20 273.87	1.6785	1.6785	000002	万科A	489 687.35	3.1568	3.1568
2	000100	*ST TCL	19 713.14	1.6321	3.3106	000858	五粮液	263 651.15	1.6996	4.8564
3	000629	攀钢钒钛	12 004.65	0.9939	4.3045	000623	吉林敖东	190 390.24	1.2274	6.0838
4	000959	首钢股份	11 860.75	0.9820	5.2865	000001	深发展A	188 780.84	1.2170	7.3008
5	000518	四环生物	11 570.33	0.9579	6.2444	000630	铜陵有色	149 484.03	0.9637	8.2644
6	000930	丰原生化	10 240.15	0.8478	7.0923	000898	鞍钢股份	147 236.63	0.9492	9.2136
7	000720	鲁能泰山	9 211.33	0.7626	7.8549	000039	中集集团	142 603.57	0.9193	10.1329
8	000932	华菱管线	9 210.88	0.7626	8.6175	000825	太钢不锈	140 787.91	0.9076	11.0405
9	000735	*ST罗牛	8 820.51	0.7303	9.3478	000562	宏源证券	140 364.42	0.9049	11.9454
10	000036	华联控股	8 678.19	0.7185	10.0662	000878	云南铜业	134 815.01	0.8691	12.8144
11	000717	韶钢松山	8 558.57	0.7086	10.7748	000060	中金岭南	131 622.93	0.8485	13.6630
12	000858	五粮液	8 170.90	0.6765	11.4513	000751	锌业股份	120 033.22	0.7738	14.4368
13	000800	一汽轿车	8 162.79	0.6758	12.1271	000063	中兴通讯	109 227.52	0.7041	15.1409
14	000630	铜陵有色	7 784.67	0.6445	12.7717	000629	攀钢钒钛	109 112.25	0.7034	15.8443
15	000793	华闻传媒	7 690.23	0.6367	13.4083	000402	金融街	109 087.34	0.7032	16.5475
16	000751	锌业股份	7 675.18	0.6354	14.0438	000807	云铝股份	105 362.95	0.6792	17.2268
17	000488	晨鸣纸业	7 665.05	0.6346	14.6784	000983	西山煤电	104 741.54	0.6752	17.9020
18	000898	鞍钢股份	7 444.95	0.6164	15.2948	000027	深圳能源	103 296.97	0.6659	18.5679
19	000682	东方电子	7 199.92	0.5961	15.8909	000652	泰达股份	101 811.11	0.6563	19.2242
20	000520	长航凤凰	6 832.21	0.5657	16.4566	000100	*ST TCL	99 974.50	0.6445	19.8687
21	000089	深圳机场	6 654.15	0.5509	17.0075	000800	一汽轿车	95 246.85	0.6140	20.4827
22	000510	金路集团	6 653.18	0.5508	17.5583	000793	华闻传媒	88 752.98	0.5721	21.0549
23	000001	深发展A	6 635.28	0.5494	18.1077	000932	华菱管线	88 380.17	0.5697	21.6246
24	000301	丝绸股份	6 612.27	0.5474	18.6551	000031	中粮地产	87 933.49	0.5669	22.1915
25	000806	银河科技	6 506.43	0.5387	19.1938	000839	中信国安	86 450.15	0.5573	22.7488
26	000897	津滨发展	6 120.34	0.5067	19.7005	000488	晨鸣纸业	83 696.31	0.5396	23.2883
27	000825	太钢不锈	6 023.83	0.4987	20.1992	000930	丰原生化	83 240.84	0.5366	23.8249
28	000709	唐钢股份	5 931.74	0.4911	20.6903	000959	首钢股份	83 024.00	0.5352	24.3602
29	000511	银基发展	5 809.20	0.4810	21.1713	000897	津滨发展	78 027.19	0.5030	24.8632
30	000822	山东海化	5 572.00	0.4613	21.6326	000709	唐钢股份	76 510.72	0.4932	25.3564
31	000636	风华高科	5 560.73	0.4604	22.0930	000768	西飞国际	75 641.04	0.4876	25.8440
32	000573	粤宏远A	5 549.01	0.4594	22.5524	000089	深圳机场	75 636.09	0.4876	26.3316
33	000503	海虹控股	5 525.46	0.4575	23.0099	000680	山推股份	74 999.90	0.4835	26.8151
34	000027	深圳能源	5 397.95	0.4469	23.4568	000503	海虹控股	74 832.78	0.4824	27.2975
35	000594	天津宏峰	5 353.41	0.4432	23.9000	000758	中色股份	74 579.91	0.4808	27.7783
36	000652	泰达股份	5 250.28	0.4347	24.3347	000717	韶钢松山	74 347.84	0.4793	28.2576
37	000039	中集集团	5 131.58	0.4249	24.7596	000625	长安汽车	73 464.71	0.4736	28.7312
38	000807	云铝股份	5 123.43	0.4242	25.1837	000036	华联控股	73 018.79	0.4707	29.2019
39	000659	珠海中富	5 059.57	0.4189	25.6026	000822	山东海化	71 777.43	0.4627	29.6646
40	000973	佛塑股份	5 034.57	0.4168	26.0195	002024	苏宁电器	69 346.36	0.4470	30.1117
41	000009	S深宝安A	5 032.68	0.4167	26.4361	000069	华侨城A	65 044.64	0.4193	30.5310
42	000557	ST银广夏	5 026.11	0.4161	26.8523	000518	四环生物	64 446.95	0.4155	30.9464
43	000830	鲁西化工	5 023.05	0.4159	27.2681	000548	湖南投资	64 380.24	0.4150	31.3615
44	000627	天茂集团	4 908.23	0.4064	27.6745	000729	燕京啤酒	64 346.43	0.4148	31.7763
45	000680	山推股份	4 869.14	0.4031	28.0776	000850	华茂股份	64 157.17	0.4136	32.1899
46	000571	新大洲A	4 851.72	0.4017	28.4793	000088	盐田港	63 781.69	0.4112	32.6010
47	000886	海南高速	4 777.04	0.3955	28.8748	000612	焦作万方	63 526.98	0.4095	33.0106
48	000875	吉电股份	4 734.57	0.3920	29.2668	000520	长航凤凰	63 491.96	0.4093	33.4199
49	000601	韶能股份	4 716.83	0.3905	29.6573	000511	银基发展	63 380.94	0.4086	33.8285
50	000607	华立药业	4 699.00	0.3890	30.0464	000720	鲁能泰山	63 239.20	0.4077	34.2361
51	000850	华茂股份	4 669.04	0.3866	30.4329	000900	现代投资	61 818.21	0.3985	34.6346
52	000625	长安汽车	4 617.75	0.3823	30.8152	000960	锡业股份	57 671.64	0.3718	35.0064
53	000416	健特生物	4 560.71	0.3776	31.1928	000937	金牛能源	57 177.28	0.3686	35.3750
54	000548	湖南投资	4 551.70	0.3768	31.5697	000636	风华高科	56 801.21	0.3662	35.7412

(4)各股成交量、成交金额及占市场比例(二○○七年)(续)

TRADING VOLUME，VALUE & MARKET SHARE，2007 (Continued)

百万，Mil.

名次 Rank	代码 Code	股票名称 Stock	成交股数 Volume	百分比 % of Total	累计 %	代码 Code	股票名称 Stock	成交金额 Value	百分比 % of Total	累计 %
55	000599	青岛双星	4 523.99	0.3746	31.9442	002142	宁波银行	55 872.11	0.3602	36.1014
56	000537	广宇发展	4 436.01	0.3673	32.3115	000157	中联重科	55 381.34	0.3570	36.4584
57	000585	东北电气	4 411.65	0.3653	32.6768	000527	美的电器	54 250.50	0.3497	36.8081
58	000729	燕京啤酒	4 362.19	0.3612	33.0379	000726	鲁泰A	53 966.45	0.3479	37.1560
59	000562	宏源证券	4 319.82	0.3576	33.3956	000543	皖能电力	53 820.22	0.3470	37.5030
60	000005	ST星源	4 309.79	0.3568	33.7524	000301	丝绸股份	53 449.51	0.3446	37.8475
61	000778	新兴铸管	4 302.06	0.3562	34.1086	000792	盐湖钾肥	53 395.89	0.3442	38.1918
62	000737	南风化工	4 276.92	0.3541	34.4627	000831	关铝股份	53 093.59	0.3423	38.5340
63	000767	漳泽电力	4 273.79	0.3538	34.8165	000778	新兴铸管	52 731.87	0.3399	38.8740
64	000559	万向钱潮	4 254.76	0.3523	35.1688	000009	S深宝安A	52 610.80	0.3392	39.2131
65	000402	金融街	4 203.23	0.3480	35.5168	000690	宝新能源	51 913.73	0.3347	39.5478
66	000816	江淮动力	4 178.85	0.3460	35.8627	000651	格力电器	51 847.74	0.3342	39.8820
67	000878	云南铜业	4 176.94	0.3458	36.2086	000933	神火股份	50 296.61	0.3242	40.2063
68	000983	西山煤电	4 174.34	0.3456	36.5542	000659	珠海中富	50 182.50	0.3235	40.5298
69	000498	*ST丹化	4 148.19	0.3434	36.8976	000021	长城开发	49 741.58	0.3207	40.8504
70	000707	双环科技	4 139.68	0.3427	37.2403	000510	金路集团	49 572.10	0.3196	41.1700
71	000040	深鸿基	4 109.20	0.3402	37.5805	000876	新希望	49 262.65	0.3176	41.4876
72	000725	*ST东方A	4 079.30	0.3377	37.9183	000952	广济药业	48 670.34	0.3138	41.8013
73	000078	海王生物	4 060.13	0.3361	38.2544	000422	湖北宜化	48 148.04	0.3104	42.1117
74	000859	国风塑业	4 027.79	0.3335	38.5879	000917	电广传媒	47 829.17	0.3083	42.4200
75	000060	中金岭南	3 946.04	0.3267	38.9146	000767	漳泽电力	47 269.98	0.3047	42.7248
76	000088	盐田港	3 897.41	0.3227	39.2373	000541	佛山照明	46 675.01	0.3009	43.0257
77	200725	*ST东方B	3 895.34	0.3225	39.5598	000568	泸州老窖	46 494.32	0.2997	43.3254
78	000031	中粮地产	3 889.01	0.3220	39.8818	000735	*ST罗牛	46 472.55	0.2996	43.6250
79	000780	ST平能	3 884.07	0.3216	40.2033	000537	广宇发展	45 952.07	0.2962	43.9212
80	000890	法尔胜	3 875.70	0.3209	40.5242	000682	东方电子	45 906.89	0.2959	44.2172
81	000949	新乡化纤	3 866.10	0.3201	40.8443	000912	泸天化	45 152.70	0.2911	44.5082
82	000420	吉林化纤	3 822.10	0.3164	41.1608	000762	西藏矿业	45 011.18	0.2902	44.7984
83	000931	中关村	3 765.73	0.3118	41.4725	000949	新乡化纤	44 735.28	0.2884	45.0868
84	000920	*ST汇通	3 723.79	0.3083	41.7808	000594	天津宏峰	43 291.26	0.2791	45.3659
85	000532	力合股份	3 721.96	0.3082	42.0890	000559	万向钱潮	42 714.16	0.2754	45.6412
86	000422	湖北宜化	3 710.16	0.3072	42.3962	000416	健特生物	42 341.42	0.2730	45.9142
87	000927	一汽夏利	3 677.22	0.3044	42.7006	000927	一汽夏利	41 560.96	0.2679	46.1821
88	000937	金牛能源	3 652.42	0.3024	43.0030	000338	潍柴动力	40 930.13	0.2639	46.4460
89	000936	华西村	3 652.06	0.3024	43.3054	000939	凯迪电力	40 538.62	0.2613	46.7073
90	000828	东莞控股	3 643.91	0.3017	43.6070	000806	银河科技	40 117.29	0.2586	46.9659
91	000543	皖能电力	3 604.65	0.2984	43.9055	000554	泰山石油	39 942.90	0.2575	47.2234
92	000029	深深房A	3 494.17	0.2893	44.1948	000584	舒卡股份	39 885.01	0.2571	47.4805
93	000958	东方热电	3 494.02	0.2893	44.4841	000423	东阿阿胶	39 738.17	0.2562	47.7367
94	000554	泰山石油	3 452.50	0.2858	44.7699	000553	沙隆达A	39 419.81	0.2541	47.9908
95	000916	华北高速	3 436.92	0.2846	45.0544	000563	陕国投A	39 195.33	0.2527	48.2435
96	000576	广东甘化	3 359.92	0.2782	45.3326	000539	粤电力A	39 059.54	0.2518	48.4953
97	000782	美达股份	3 323.46	0.2752	45.6078	000627	天茂集团	38 348.39	0.2472	48.7425
98	000821	京山轻机	3 309.29	0.2740	45.8818	000926	福星股份	38 315.14	0.2470	48.9895
99	000099	中信海直	3 284.69	0.2719	46.1537	000528	柳工	38 192.89	0.2462	49.2357
100	000677	山东海龙	3 267.12	0.2705	46.4242	000962	东方钽业	37 481.21	0.2416	49.4773
101	000059	辽通化工	3 214.90	0.2662	46.6904	000598	蓝星清洗	37 395.65	0.2411	49.7184
102	000539	粤电力A	3 214.06	0.2661	46.9565	000931	中关村	37 353.80	0.2408	49.9592
103	000598	蓝星清洗	3 207.61	0.2656	47.2220	000425	徐工科技	37 330.48	0.2407	50.1999
104	000553	沙隆达A	3 181.76	0.2634	47.4855	000780	ST平能	37 265.23	0.2402	50.4401
105	000021	长城开发	3 147.56	0.2606	47.7461	000828	东莞控股	37 099.45	0.2392	50.6793
106	000786	北新建材	3 131.62	0.2593	48.0053	000777	中核科技	37 098.82	0.2392	50.9184
107	000702	正虹科技	3 112.81	0.2577	48.2631	000970	中科三环	37 089.36	0.2391	51.1575
108	000900	现代投资	3 102.79	0.2569	48.5199	000677	山东海龙	36 950.70	0.2382	51.3957

(4)各股成交量、成交金额及占市场比例(二○○七年)(续)

TRADING VOLUME, VALUE & MARKET SHARE, 2007 (Continued)

百万, Mil.

名次 Rank	代码 Code	股票名称 Stock	成交股数 Volume	百分比 % of Total	累计 %	代码 Code	股票名称 Stock	成交金额 Value	百分比 % of Total	累计 %
109	000876	新希望	3 080.26	0.2550	48.7750	000532	力合股份	36 544.39	0.2356	51.6313
110	000812	陕西金叶	3 076.28	0.2547	49.0297	000698	沈阳化工	36 540.01	0.2356	51.8669
111	000766	通化金马	3 053.83	0.2528	49.2825	000571	新大洲A	36 422.96	0.2348	52.1017
112	000522	白云山A	3 052.10	0.2527	49.5352	000707	双环科技	36 385.00	0.2346	52.3362
113	000722	金果实业	3 051.20	0.2526	49.7878	000410	沈阳机床	36 315.60	0.2341	52.5703
114	000768	西飞国际	3 041.46	0.2518	50.0396	000400	许继电气	35 764.84	0.2306	52.8009
115	000407	胜利股份	3 031.97	0.2510	50.2906	000401	冀东水泥	35 749.90	0.2305	53.0314
116	000698	沈阳化工	3 029.41	0.2508	50.5415	000968	煤气化	35 749.90	0.2305	53.2618
117	000839	中信国安	2 927.21	0.2424	50.7838	000573	粤宏远A	35 517.02	0.2290	53.4908
118	000623	吉林敖东	2 902.18	0.2403	51.0241	000024	招商地产	35 452.16	0.2285	53.7193
119	000584	舒卡股份	2 888.03	0.2391	51.2632	000006	深振业A	35 352.48	0.2279	53.9472
120	000889	渤海物流	2 886.48	0.2390	51.5022	000581	威孚高科	34 698.54	0.2237	54.1709
121	000912	泸天化	2 877.55	0.2382	51.7404	000895	双汇发展	34 681.77	0.2236	54.3945
122	000831	关铝股份	2 868.40	0.2375	51.9779	000667	名流置业	34 662.55	0.2235	54.6180
123	000700	模塑科技	2 865.86	0.2373	52.2152	000936	华西村	34 336.19	0.2213	54.8393
124	000899	赣能股份	2 855.53	0.2364	52.4516	000737	南风化工	34 273.13	0.2209	55.0602
125	000401	冀东水泥	2 854.00	0.2363	52.6879	000059	辽通化工	34 026.47	0.2194	55.2796
126	000727	华东科技	2 849.08	0.2359	52.9238	000616	亿城股份	33 933.27	0.2188	55.4984
127	000507	粤富华	2 829.45	0.2343	53.1580	000407	胜利股份	33 895.06	0.2185	55.7169
128	000970	中科三环	2 814.88	0.2331	53.3911	000507	粤富华	33 640.36	0.2169	55.9337
129	000564	西安民生	2 778.09	0.2300	53.6211	000830	鲁西化工	32 984.06	0.2126	56.1464
130	000726	鲁泰A	2 772.66	0.2296	53.8506	000786	北新建材	32 858.31	0.2118	56.3582
131	000917	电广传媒	2 764.12	0.2288	54.0795	000078	海王生物	32 607.37	0.2102	56.5684
132	000758	中色股份	2 761.12	0.2286	54.3081	000420	吉林化纤	32 458.32	0.2092	56.7776
133	000976	春晖股份	2 719.09	0.2251	54.5332	000903	云内动力	32 115.53	0.2070	56.9847
134	000678	襄阳轴承	2 717.49	0.2250	54.7582	000012	南玻A	32 111.14	0.2070	57.1917
135	000753	漳州发展	2 699.39	0.2235	54.9817	000040	深鸿基	32 105.35	0.2070	57.3986
136	000666	经纬纺机	2 670.71	0.2211	55.2028	000755	山西三维	31 843.37	0.2053	57.6039
137	000683	远兴能源	2 659.62	0.2202	55.4230	000875	吉电股份	31 591.45	0.2037	57.8076
138	000690	宝新能源	2 659.22	0.2202	55.6432	000601	韶能股份	31 577.84	0.2036	58.0111
139	000563	陕国投A	2 642.59	0.2188	55.8619	000046	泛海建设	30 501.89	0.1966	58.2078
140	000628	高新发展	2 625.11	0.2173	56.0793	002075	高新张铜	30 459.70	0.1964	58.4041
141	000795	太原刚玉	2 558.84	0.2119	56.2911	000557	ST银广夏	30 374.33	0.1958	58.5999
142	000016	深康佳A	2 550.76	0.2112	56.5023	000683	远兴能源	30 138.34	0.1943	58.7942
143	000066	长城电脑	2 550.62	0.2112	56.7135	000657	中钨高新	30 049.22	0.1937	58.9879
144	000813	天山纺织	2 516.03	0.2083	56.9218	000428	华天酒店	30 038.60	0.1936	59.1816
145	000881	大连国际	2 471.74	0.2046	57.1264	000062	深圳华强	29 567.22	0.1906	59.3722
146	000632	三木集团	2 469.68	0.2045	57.3309	000585	东北电气	29 482.52	0.1901	59.5623
147	000733	振华科技	2 463.36	0.2039	57.5349	000628	高新发展	29 456.11	0.1899	59.7521
148	000796	宝商集团	2 452.41	0.2030	57.7379	002155	辰州矿业	29 454.65	0.1899	59.9420
149	000404	华意压缩	2 450.30	0.2029	57.9408	000099	中信海直	29 322.46	0.1890	60.1311
150	000962	东方钽业	2 447.86	0.2027	58.1434	000973	佛塑股份	29 268.74	0.1887	60.3197
151	000155	川化股份	2 447.26	0.2026	58.3460	000718	苏宁环球	29 142.67	0.1879	60.5076
152	000968	煤气化	2 430.31	0.2012	58.5473	000969	安泰科技	29 095.96	0.1876	60.6952
153	000993	闽东电力	2 421.72	0.2005	58.7478	000958	东方热电	29 026.24	0.1871	60.8823
154	000429	粤高速A	2 417.07	0.2001	58.9479	000522	白云山A	28 697.06	0.1850	61.0673
155	000426	富龙热电	2 416.54	0.2001	59.1479	000725	*ST东方A	28 672.12	0.1848	61.2521
156	000400	许继电气	2 415.71	0.2000	59.3480	000607	华立药业	28 601.51	0.1844	61.4365
157	000421	南京中北	2 391.79	0.1980	59.5460	000886	海南高速	28 393.86	0.1830	61.6195
158	000667	名流置业	2 389.92	0.1979	59.7438	000859	国风塑业	28 320.10	0.1826	61.8021
159	000569	*ST长钢	2 358.26	0.1952	59.9391	000920	*ST汇通	28 303.98	0.1825	61.9846
160	000425	徐工科技	2 356.15	0.1951	60.1342	000739	普洛康裕	28 187.73	0.1817	62.1663
161	000952	广济药业	2 338.34	0.1936	60.3278	000599	青岛双星	28 105.80	0.1812	62.3475
162	002142	宁波银行	2 336.01	0.1934	60.5212	000066	长城电脑	28 052.38	0.1808	62.5283

(4)各股成交量、成交金额及占市场比例(二○○七年)(续)

TRADING VOLUME，VALUE & MARKET SHARE，2007 (Continued)

百万，Mil.

名次 Rank	代码 Code	股票名称 Stock	成交股数 Volume	百分比 % of Total	累计 %	代码 Code	股票名称 Stock	成交金额 Value	百分比 % of Total	累计 %
163	000701	厦门信达	2 335.77	0.1934	60.7145	000029	深深房A	27 847.95	0.1795	62.7078
164	000997	新大陆	2 321.17	0.1922	60.9067	000816	江淮动力	27 717.04	0.1787	62.8865
165	000612	焦作万方	2 311.51	0.1914	61.0981	000748	长城信息	27 312.60	0.1761	63.0626
166	000687	保定天鹅	2 305.09	0.1908	61.2889	000572	海马股份	27 027.53	0.1742	63.2368
167	000939	凯迪电力	2 300.91	0.1905	61.4794	000655	金岭矿业	26 918.57	0.1735	63.4104
168	000033	新都酒店	2 273.35	0.1882	61.6677	000005	ST星源	26 575.30	0.1713	63.5817
169	000096	广聚能源	2 267.02	0.1877	61.8553	000619	海螺型材	26 536.44	0.1711	63.7527
170	000818	锦化氯碱	2 266.25	0.1876	62.0430	000997	新大陆	25 745.52	0.1660	63.9187
171	000971	湖北迈亚	2 256.67	0.1868	62.2298	000666	经纬纺机	25 629.07	0.1652	64.0839
172	000913	钱江摩托	2 249.88	0.1863	62.4161	000881	大连国际	25 284.48	0.1630	64.2469
173	000797	中国武夷	2 248.83	0.1862	62.6023	000829	天音控股	25 035.84	0.1614	64.4083
174	000158	常山股份	2 241.09	0.1855	62.7878	000890	法尔胜	24 882.13	0.1604	64.5687
175	000953	河池化工	2 236.89	0.1852	62.9730	000685	公用科技	24 813.73	0.1600	64.7287
176	000823	超声电子	2 229.08	0.1846	63.1576	000899	赣能股份	24 653.17	0.1589	64.8876
177	000738	ST宇航	2 205.62	0.1826	63.3402	000155	川化股份	24 569.41	0.1584	65.0460
178	000883	三环股份	2 198.73	0.1820	63.5222	000837	秦川发展	24 379.66	0.1572	65.2032
179	000547	闽福发A	2 198.36	0.1820	63.7042	000538	云南白药	24 373.76	0.1571	65.3603
180	000713	丰乐种业	2 190.94	0.1814	63.8856	000916	华北高速	24 307.78	0.1567	65.5170
181	000615	湖北金环	2 179.06	0.1804	64.0660	000821	京山轻机	24 274.15	0.1565	65.6735
182	000417	合肥百货	2 176.84	0.1802	64.2463	000731	四川美丰	24 169.58	0.1558	65.8293
183	000063	中兴通讯	2 160.44	0.1789	64.4251	000761	本钢板材	24 154.81	0.1557	65.9850
184	000581	威孚高科	2 151.12	0.1781	64.6032	000687	保定天鹅	24 078.51	0.1552	66.1402
185	000616	亿城股份	2 150.60	0.1781	64.7813	000963	华东医药	24 000.79	0.1547	66.2949
186	000926	福星股份	2 142.28	0.1774	64.9586	000901	航天科技	23 908.31	0.1541	66.4491
187	000739	普洛康裕	2 139.95	0.1772	65.1358	000862	银星能源	23 706.32	0.1528	66.6019
188	000048	*ST康达	2 133.58	0.1766	65.3125	000417	合肥百货	23 625.83	0.1523	66.7542
189	000762	西藏矿业	2 129.35	0.1763	65.4888	000999	S三九	23 525.71	0.1517	66.9059
190	000415	汇通集团	2 122.82	0.1758	65.6645	002048	宁波华翔	23 421.10	0.1510	67.0568
191	000963	华东医药	2 121.52	0.1756	65.8402	000686	东北证券	23 333.18	0.1504	67.2073
192	000619	海螺型材	2 119.09	0.1754	66.0156	000702	正虹科技	23 251.41	0.1499	67.3572
193	000901	航天科技	2 107.61	0.1745	66.1901	000910	大亚科技	23 149.72	0.1492	67.5064
194	000905	厦门港务	2 099.01	0.1738	66.3639	000860	顺鑫农业	23 067.99	0.1487	67.6551
195	000957	中通客车	2 095.44	0.1735	66.5374	000547	闽福发A	23 005.53	0.1483	67.8034
196	000541	佛山照明	2 095.05	0.1735	66.7108	000733	振华科技	22 954.39	0.1480	67.9514
197	000820	金城股份	2 091.30	0.1731	66.8840	000513	丽珠集团	22 751.50	0.1467	68.0981
198	000561	S*ST长岭	2 074.32	0.1717	67.0557	001696	宗申动力	22 509.89	0.1451	68.2432
199	000062	深圳华强	2 073.31	0.1717	67.2274	000951	中国重汽	22 490.99	0.1450	68.3882
200	000597	东北制药	2 070.57	0.1714	67.3988	000823	超声电子	22 478.43	0.1449	68.5331
201	000887	ST中鼎	2 060.24	0.1706	67.5694	000570	苏常柴A	22 451.82	0.1447	68.6778
202	000791	西北化工	2 056.04	0.1702	67.7396	000608	阳光股份	22 338.33	0.1440	68.8218
203	000856	唐山陶瓷	2 054.83	0.1701	67.9097	000701	厦门信达	21 938.73	0.1414	68.9632
204	000534	汕电力A	2 037.26	0.1687	68.0784	002019	鑫富药业	21 810.15	0.1406	69.1038
205	000570	苏常柴A	2 034.82	0.1685	68.2468	000498	*ST丹化	21 779.26	0.1404	69.2442
206	000789	江西水泥	2 017.93	0.1671	68.4139	000534	汕电力A	21 712.83	0.1400	69.3842
207	000761	本钢板材	2 008.20	0.1663	68.5802	000602	金马集团	21 653.27	0.1396	69.5238
208	000919	金陵药业	1 975.52	0.1636	68.7437	000597	东北制药	21 652.70	0.1396	69.6634
209	000151	中成股份	1 965.97	0.1628	68.9065	002092	中泰化学	21 626.77	0.1394	69.8028
210	000752	西藏发展	1 962.72	0.1625	69.0690	000911	南宁糖业	21 584.56	0.1391	69.9419
211	000691	ST寰岛	1 954.68	0.1618	69.2308	000782	美达股份	21 457.95	0.1383	70.0803
212	002075	高新张铜	1 942.53	0.1608	69.3917	000727	华东科技	21 314.42	0.1374	70.2177
213	002001	新和成	1 931.86	0.1599	69.5516	000429	粤高速A	21 244.68	0.1370	70.3546
214	000069	华侨城A	1 927.17	0.1596	69.7112	002001	新和成	21 238.15	0.1369	70.4915
215	000798	中水渔业	1 894.60	0.1569	69.8680	002064	华峰氨纶	21 226.66	0.1368	70.6284
216	000915	山大华特	1 876.99	0.1554	70.0234	000637	S茂实华	21 196.30	0.1366	70.7650

(4)各股成交量、成交金额及占市场比例(二○○七年)(续)

TRADING VOLUME, VALUE & MARKET SHARE, 2007 (Continued)

百万, Mil.

名次 Rank	代码 Code	股票名称 Stock	成交股数 Volume	百分比 % of Total	累计 %	代码 Code	股票名称 Stock	成交金额 Value	百分比 % of Total	累计 %
217	000868	安凯客车	1 858.23	0.1538	70.1773	000759	武汉中百	21 152.54	0.1364	70.9014
218	000833	贵糖股份	1 857.60	0.1538	70.3311	000700	模塑科技	20 948.28	0.1350	71.0364
219	000012	南玻A	1 848.94	0.1531	70.4841	000421	南京中北	20 928.11	0.1349	71.1713
220	000955	欣龙控股	1 829.17	0.1514	70.6356	000708	大冶特钢	20 899.01	0.1347	71.3061
221	000525	红太阳	1 813.80	0.1502	70.7858	000525	红太阳	20 869.58	0.1345	71.4406
222	000651	格力电器	1 805.62	0.1495	70.9352	000722	金果实业	20 832.02	0.1343	71.5749
223	000589	黔轮胎A	1 798.21	0.1489	71.0841	000905	厦门港务	20 784.40	0.1340	71.7089
224	000785	武汉中商	1 794.12	0.1485	71.2327	000016	深康佳A	20 781.27	0.1340	71.8429
225	000910	大亚科技	1 793.50	0.1485	71.3812	000576	广东甘化	20 685.42	0.1333	71.9762
226	000685	公用科技	1 782.78	0.1476	71.5288	200002	万科B	20 678.10	0.1333	72.1095
227	000153	丰原药业	1 778.67	0.1473	71.6760	000938	紫光股份	20 598.34	0.1328	72.2423
228	000611	时代科技	1 778.25	0.1472	71.8232	000989	九芝堂	20 433.52	0.1317	72.3740
229	000692	*ST惠天	1 771.27	0.1466	71.9699	200039	中集B	20 309.91	0.1309	72.5050
230	000851	高鸿股份	1 770.53	0.1466	72.1165	000609	绵世股份	20 197.68	0.1302	72.6352
231	000929	兰州黄河	1 752.92	0.1451	72.2616	000919	金陵药业	20 196.59	0.1302	72.7654
232	000544	中原环保	1 747.36	0.1447	72.4063	000158	常山股份	20 109.47	0.1296	72.8950
233	000933	神火股份	1 740.94	0.1441	72.5504	000096	广聚能源	20 079.55	0.1294	73.0244
234	000586	汇源通信	1 737.20	0.1438	72.6942	000812	陕西金叶	20 077.35	0.1294	73.1539
235	000862	银星能源	1 734.10	0.1436	72.8378	000151	中成股份	20 053.61	0.1293	73.2831
236	000509	S*ST华塑	1 729.83	0.1432	72.9810	000550	江铃汽车	20 021.02	0.1291	73.4122
237	000961	大连金牛	1 718.14	0.1422	73.1233	000851	高鸿股份	19 999.88	0.1289	73.5411
238	000058	*ST赛格	1 716.43	0.1421	73.2654	000802	北京旅游	19 833.22	0.1279	73.6690
239	000969	安泰科技	1 715.43	0.1420	73.4074	000564	西安民生	19 789.76	0.1276	73.7966
240	000960	锡业股份	1 700.04	0.1408	73.5482	000426	富龙热电	19 782.83	0.1275	73.9241
241	000524	东方宾馆	1 699.56	0.1407	73.6889	000678	襄阳轴承	19 768.01	0.1274	74.0515
242	000966	长源电力	1 695.05	0.1403	73.8292	002128	露天煤业	19 727.29	0.1272	74.1787
243	000068	S三星	1 693.59	0.1402	73.9694	002110	三钢闽光	19 648.32	0.1267	74.3054
244	000989	九芝堂	1 683.74	0.1394	74.1088	000501	鄂武商A	19 607.78	0.1264	74.4318
245	000903	云内动力	1 683.32	0.1394	74.2482	000953	河池化工	19 458.26	0.1254	74.5572
246	000837	秦川发展	1 679.15	0.1390	74.3872	000889	渤海物流	19 398.34	0.1251	74.6823
247	000551	创元科技	1 661.66	0.1376	74.5248	000042	深长城	19 349.87	0.1247	74.8070
248	000975	S科学城	1 660.94	0.1375	74.6623	000796	宝商集团	19 323.73	0.1246	74.9316
249	000527	美的电器	1 649.64	0.1366	74.7989	000515	攀渝钛业	19 291.84	0.1244	75.0559
250	000756	新华制药	1 640.78	0.1358	74.9347	000797	中国武夷	19 251.29	0.1241	75.1800
251	000708	大冶特钢	1 640.47	0.1358	75.0705	000852	江钻股份	18 958.70	0.1222	75.3023
252	000504	赛迪传媒	1 632.69	0.1352	75.2057	000795	太原刚玉	18 876.59	0.1217	75.4240
253	000546	光华控股	1 630.50	0.1350	75.3407	000815	美利纸业	18 845.53	0.1215	75.5454
254	000860	顺鑫农业	1 629.56	0.1349	75.4756	000766	通化金马	18 835.59	0.1214	75.6669
255	000006	深振业A	1 628.60	0.1348	75.6105	000818	锦化氯碱	18 799.69	0.1212	75.7881
256	000428	华天酒店	1 624.02	0.1345	75.7449	000789	江西水泥	18 766.83	0.1210	75.9090
257	000157	中联重科	1 623.42	0.1344	75.8793	000993	闽东电力	18 757.91	0.1209	76.0300
258	000909	数源科技	1 612.39	0.1335	76.0128	000505	珠江控股	18 551.69	0.1196	76.1496
259	000595	西北轴承	1 610.88	0.1334	76.1462	000929	兰州黄河	18 409.44	0.1187	76.2682
260	000788	西南合成	1 595.57	0.1321	76.2783	000061	农产品	18 304.43	0.1180	76.3862
261	200488	晨鸣B	1 587.89	0.1315	76.4098	000869	张裕A	18 215.01	0.1174	76.5037
262	000519	银河动力	1 575.37	0.1304	76.5402	000600	建投能源	18 192.06	0.1173	76.6209
263	000007	ST达声	1 573.52	0.1303	76.6705	002051	中工国际	18 187.42	0.1172	76.7382
264	000911	南宁糖业	1 573.18	0.1302	76.8007	000988	华工科技	17 997.38	0.1160	76.8542
265	000566	海南海药	1 555.43	0.1288	76.9295	000833	贵糖股份	17 981.27	0.1159	76.9701
266	000600	建投能源	1 542.35	0.1277	77.0572	002022	科华生物	17 874.09	0.1152	77.0853
267	000657	中钨高新	1 541.22	0.1276	77.1848	000971	湖北迈亚	17 871.25	0.1152	77.2006
268	000697	咸阳偏转	1 537.37	0.1273	77.3121	000713	丰乐种业	17 748.15	0.1144	77.3150
269	000410	沈阳机床	1 535.71	0.1271	77.4392	000791	西北化工	17 739.37	0.1144	77.4293
270	000552	靖远煤电	1 528.99	0.1266	77.5658	000415	汇通集团	17 721.33	0.1142	77.5436

(4)各股成交量、成交金额及占市场比例(二○○七年)(续)

TRADING VOLUME，VALUE & MARKET SHARE，2007 (Continued)

百万，Mil.

名次 Rank	代码 Code	股票名称 Stock	成交股数 Volume	百分比 % of Total	累计 %	代码 Code	股票名称 Stock	成交金额 Value	百分比 % of Total	累计 %
271	000995	皇台酒业	1 524.99	0.1263	77.6921	000998	隆平高科	17 702.46	0.1141	77.6577
272	000779	ST 派神	1 524.95	0.1263	77.8183	002122	天马股份	17 599.76	0.1135	77.7711
273	000593	大通燃气	1 523.52	0.1261	77.9445	002008	大族激光	17 527.93	0.1130	77.8841
274	000988	华工科技	1 522.84	0.1261	78.0705	002025	航天电器	17 527.75	0.1130	77.9971
275	002027	七喜控股	1 512.62	0.1252	78.1958	000753	漳州发展	17 518.49	0.1129	78.1101
276	000501	鄂武商A	1 511.68	0.1252	78.3209	000565	渝三峡A	17 501.19	0.1128	78.2229
277	000980	金马股份	1 506.08	0.1247	78.4456	000615	湖北金环	17 484.31	0.1127	78.3356
278	000528	柳工	1 505.17	0.1246	78.5702	000504	赛迪传媒	17 449.26	0.1125	78.4481
279	200160	帝贤B	1 500.92	0.1243	78.6945	000820	金城股份	17 353.59	0.1119	78.5600
280	000688	S*ST朝华	1 487.37	0.1231	78.8176	000090	深天健	17 284.72	0.1114	78.6714
281	002012	凯恩股份	1 483.97	0.1229	78.9405	000552	靖远煤电	17 262.56	0.1113	78.7827
282	000679	大连友谊	1 480.24	0.1226	79.0631	000632	三木集团	17 231.84	0.1111	78.8938
283	000716	*ST南控	1 476.66	0.1223	79.1853	002097	山河智能	17 166.36	0.1107	79.0044
284	000159	国际实业	1 467.18	0.1215	79.3068	000813	天山纺织	17 153.38	0.1106	79.1150
285	200625	长安B	1 462.58	0.1211	79.4279	000404	华意压缩	17 060.07	0.1100	79.2250
286	002040	南京港	1 454.91	0.1205	79.5483	000617	石油济柴	17 042.99	0.1099	79.3348
287	200539	粤电力B	1 447.38	0.1198	79.6682	000050	深天马A	16 971.59	0.1094	79.4443
288	000755	山西三维	1 440.91	0.1193	79.7875	000014	沙河股份	16 956.83	0.1093	79.5536
289	000759	武汉中百	1 440.36	0.1193	79.9067	000975	S科学城	16 846.38	0.1086	79.6622
290	000777	中核科技	1 436.22	0.1189	80.0256	000712	锦龙股份	16 829.99	0.1085	79.7707
291	000608	阳光股份	1 432.10	0.1186	80.1442	000972	新中基	16 755.53	0.1080	79.8787
292	000533	万家乐	1 429.23	0.1183	80.2625	000662	索芙特	16 747.45	0.1080	79.9866
293	000530	大冷股份	1 419.78	0.1175	80.3801	000551	创元科技	16 562.67	0.1068	80.0934
294	000676	思达高科	1 411.72	0.1169	80.4969	000976	春晖股份	16 531.24	0.1066	80.2000
295	000606	青海明胶	1 407.77	0.1166	80.6135	000531	穗恒运A	16 524.22	0.1065	80.3065
296	000505	珠江控股	1 404.69	0.1163	80.7298	000033	新都酒店	16 458.51	0.1061	80.4126
297	000999	S三九	1 404.31	0.1163	80.8461	000159	国际实业	16 302.05	0.1051	80.5177
298	000922	*ST阿继	1 393.24	0.1153	80.9614	000679	大连友谊	16 089.02	0.1037	80.6214
299	000050	深天马A	1 392.73	0.1153	81.0767	000589	黔轮胎A	16 071.91	0.1036	80.7250
300	002110	三钢闽光	1 381.04	0.1143	81.1911	000752	西藏发展	15 833.34	0.1021	80.8271
301	002048	宁波华翔	1 381.02	0.1143	81.3054	000544	中原环保	15 687.29	0.1011	80.9282
302	000662	索芙特	1 372.84	0.1137	81.4191	000635	英力特	15 637.40	0.1008	81.0290
303	000521	美菱电器	1 372.80	0.1137	81.5327	002078	太阳纸业	15 587.68	0.1005	81.1295
304	000748	长城信息	1 371.56	0.1136	81.6463	000738	ST宇航	15 500.79	0.0999	81.2294
305	000423	东阿阿胶	1 363.53	0.1129	81.7592	000909	数源科技	15 464.75	0.0997	81.3291
306	000572	海马股份	1 357.71	0.1124	81.8716	000028	一致药业	15 294.96	0.0986	81.4277
307	000637	S茂实华	1 356.37	0.1123	81.9839	000419	通程控股	15 177.74	0.0978	81.5256
308	000515	攀渝钛业	1 350.09	0.1118	82.0956	002106	莱宝高科	15 150.29	0.0977	81.6232
309	000938	紫光股份	1 347.16	0.1115	82.2072	000533	万家乐	15 077.44	0.0972	81.7204
310	000792	盐湖钾肥	1 346.88	0.1115	82.3187	000530	大冷股份	14 924.14	0.0962	81.8167
311	000055	方大A	1 328.55	0.1100	82.4287	000586	汇源通信	14 894.08	0.0960	81.9127
312	002024	苏宁电器	1 321.72	0.1094	82.5381	000546	光华控股	14 862.06	0.0958	82.0085
313	000602	金马集团	1 314.41	0.1088	82.6469	000785	武汉中商	14 807.30	0.0955	82.1039
314	000731	四川美丰	1 310.79	0.1085	82.7555	000514	渝开发	14 781.47	0.0953	82.1992
315	000531	穗恒运A	1 302.22	0.1078	82.8633	000883	三环股份	14 750.33	0.0951	82.2943
316	000565	渝三峡A	1 291.68	0.1069	82.9702	000836	鑫茂科技	14 722.21	0.0949	82.3892
317	002067	景兴纸业	1 280.31	0.1060	83.0762	002056	横店东磁	14 712.30	0.0948	82.4841
318	000928	ST吉炭	1 277.03	0.1057	83.1819	000913	钱江摩托	14 679.39	0.0946	82.5787
319	000695	滨海能源	1 274.50	0.1055	83.2875	000569	*ST长钢	14 603.95	0.0941	82.6728
320	000803	金宇车城	1 269.28	0.1051	83.3926	002067	景兴纸业	14 553.24	0.0938	82.7667
321	000787	*ST创智	1 259.66	0.1043	83.4968	000561	S*ST长岭	14 553.12	0.0938	82.8605
322	000877	天山股份	1 239.45	0.1026	83.5995	000966	长源电力	14 546.27	0.0938	82.9542
323	000990	诚志股份	1 231.02	0.1019	83.7014	000957	中通客车	14 492.74	0.0934	83.0477
324	000014	沙河股份	1 230.74	0.1019	83.8033	000595	西北轴承	14 277.59	0.0920	83.1397

(4)各股成交量、成交金额及占市场比例(二○○七年)(续)

TRADING VOLUME, VALUE & MARKET SHARE, 2007 (Continued)

百万, Mil.

名次 Rank	代码 Code	股票名称 Stock	成交股数 Volume	百分比 % of Total	累计 %	代码 Code	股票名称 Stock	成交金额 Value	百分比 % of Total	累计 %
325	200512	*ST灿坤B	1 229.55	0.1018	83.9051	000915	山大华特	14 274.71	0.0920	83.2317
326	000655	金岭矿业	1 226.10	0.1015	84.0066	000611	时代科技	14 261.24	0.0919	83.3237
327	000550	江铃汽车	1 224.68	0.1014	84.1080	000922	*ST阿继	14 179.11	0.0914	83.4151
328	000815	美利纸业	1 211.01	0.1003	84.2082	000888	峨眉山A	14 138.79	0.0911	83.5062
329	000977	浪潮信息	1 205.63	0.0998	84.3081	000990	诚志股份	14 128.03	0.0911	83.5973
330	000567	海德股份	1 200.61	0.0994	84.4075	000980	金马股份	13 971.74	0.0901	83.6874
331	000998	隆平高科	1 195.76	0.0990	84.5065	000798	中水渔业	13 949.55	0.0899	83.7773
332	000757	*ST方向	1 190.46	0.0986	84.6050	000524	东方宾馆	13 936.45	0.0898	83.8671
333	000545	*ST吉药	1 181.36	0.0978	84.7028	002053	云南盐化	13 917.56	0.0897	83.9569
334	000665	武汉塑料	1 178.44	0.0976	84.8004	000882	华联股份	13 785.26	0.0889	84.0457
335	000718	苏宁环球	1 178.20	0.0975	84.8979	000835	四川圣达	13 718.14	0.0884	84.1342
336	000882	华联股份	1 178.19	0.0975	84.9955	000068	S三星	13 522.68	0.0872	84.2213
337	200039	中集B	1 175.33	0.0973	85.0928	000661	长春高新	13 515.58	0.0871	84.3085
338	000523	广州浪奇	1 165.87	0.0965	85.1893	002040	南京港	13 229.15	0.0853	84.3937
339	002047	成霖股份	1 165.58	0.0965	85.2858	000788	西南合成	13 224.13	0.0852	84.4790
340	000802	北京旅游	1 164.69	0.0964	85.3823	000692	*ST惠天	13 158.72	0.0848	84.5638
341	000892	S*ST星美	1 150.61	0.0953	85.4775	000760	博盈投资	13 155.39	0.0848	84.6486
342	000056	深国商	1 138.54	0.0943	85.5718	000995	皇台酒业	13 036.76	0.0840	84.7327
343	000663	永安林业	1 138.07	0.0942	85.6660	002083	孚日股份	13 015.84	0.0839	84.8166
344	200002	万科B	1 132.40	0.0938	85.7598	000856	唐山陶瓷	13 010.05	0.0839	84.9005
345	000760	博盈投资	1 126.79	0.0933	85.8530	002114	罗平锌电	12 970.42	0.0836	84.9841
346	200429	粤高速B	1 125.70	0.0932	85.9462	000633	S ST合金	12 949.06	0.0835	85.0675
347	200012	南玻B	1 116.01	0.0924	86.0386	000022	深赤湾A	12 948.16	0.0835	85.1510
348	000705	浙江震元	1 105.27	0.0915	86.1302	000928	ST吉炭	12 910.79	0.0832	85.2342
349	000703	世纪光华	1 102.26	0.0913	86.2214	000695	滨海能源	12 892.80	0.0831	85.3174
350	002092	中泰化学	1 087.50	0.0900	86.3114	000567	海德股份	12 879.86	0.0830	85.4004
351	000568	泸州老窖	1 086.83	0.0900	86.4014	000996	捷利股份	12 642.48	0.0815	85.4819
352	002005	德豪润达	1 073.94	0.0889	86.4903	000877	天山股份	12 598.67	0.0812	85.5631
353	000514	渝开发	1 064.11	0.0881	86.5784	000697	咸阳偏转	12 558.27	0.0810	85.6441
354	000032	深桑达A	1 063.96	0.0881	86.6665	000868	安凯客车	12 508.51	0.0806	85.7247
355	000028	一致药业	1 057.57	0.0876	86.7541	002021	中捷股份	12 397.19	0.0799	85.8046
356	000610	西安旅游	1 046.17	0.0866	86.8407	000418	小天鹅A	12 386.01	0.0798	85.8845
357	000070	特发信息	1 044.12	0.0864	86.9272	200625	长安B	12 354.05	0.0796	85.9641
358	000633	S ST合金	1 040.25	0.0861	87.0133	000887	ST中鼎	12 244.12	0.0789	86.0430
359	000626	如意集团	1 035.27	0.0857	87.0990	000961	大连金牛	12 241.66	0.0789	86.1220
360	000888	峨眉山A	1 031.05	0.0854	87.1844	000756	新华制药	12 223.10	0.0788	86.2008
361	000836	鑫茂科技	1 024.05	0.0848	87.2691	000819	岳阳兴长	11 939.44	0.0770	86.2777
362	000418	小天鹅A	1 015.47	0.0841	87.3532	002077	大港股份	11 897.34	0.0767	86.3544
363	200058	*ST赛格B	1 009.15	0.0835	87.4368	000509	S*ST华塑	11 864.18	0.0765	86.4309
364	002072	德棉股份	1 007.14	0.0834	87.5201	000799	S*ST酒鬼	11 846.43	0.0764	86.5073
365	000558	莱茵置业	1 005.10	0.0832	87.6034	000153	丰原药业	11 817.20	0.0762	86.5834
366	002085	万丰奥威	998.23	0.0826	87.6860	000606	青海明胶	11 712.81	0.0755	86.6590
367	000590	紫光古汉	993.66	0.0823	87.7683	000519	银河动力	11 679.38	0.0753	86.7342
368	000972	新中基	991.46	0.0821	87.8504	002052	同洲电子	11 661.51	0.0752	86.8094
369	002077	大港股份	985.73	0.0816	87.9320	000521	美菱电器	11 563.68	0.0745	86.8840
370	000902	中国服装	984.86	0.0815	88.0135	002027	七喜控股	11 532.96	0.0743	86.9583
371	002087	新野纺织	978.16	0.0810	88.0945	000502	绿景地产	11 421.23	0.0736	87.0319
372	002060	粤水电	977.93	0.0810	88.1755	002069	獐子岛	11 420.82	0.0736	87.1056
373	000635	英力特	977.88	0.0810	88.2564	000058	*ST赛格	11 405.70	0.0735	87.1791
374	000711	天伦置业	971.82	0.0805	88.3369	000566	海南海药	11 379.68	0.0734	87.2525
375	002105	信隆实业	968.70	0.0802	88.4171	002015	霞客环保	11 350.14	0.0732	87.3256
376	000513	丽珠集团	967.90	0.0801	88.4972	200725	*ST东方B	11 342.62	0.0731	87.3987
377	000921	ST科龙	960.68	0.0795	88.5768	200488	晨鸣B	11 317.21	0.0730	87.4717
378	000893	广州冷机	949.53	0.0786	88.6554	000048	*ST康达	11 299.72	0.0728	87.5445

(4)各股成交量、成交金额及占市场比例(二○○七年)(续)

TRADING VOLUME，VALUE & MARKET SHARE，2007 (Continued)

百万，Mil.

名次 Rank	代码 Code	股票名称 Stock	成交股数 Volume	百分比 % of Total	累计 %	代码 Code	股票名称 Stock	成交金额 Value	百分比 % of Total	累计 %
379	001896	豫能控股	930.30	0.0770	88.7324	000663	永安林业	11 271.55	0.0727	87.6172
380	000661	长春高新	924.27	0.0765	88.8089	002146	荣盛发展	11 248.19	0.0725	87.6897
381	000502	绿景地产	923.34	0.0764	88.8854	000955	欣龙控股	11 189.52	0.0721	87.7619
382	002015	霞客环保	921.78	0.0763	88.9617	002129	中环股份	11 134.92	0.0718	87.8336
383	000710	天兴仪表	913.80	0.0757	89.0373	002084	海鸥卫浴	11 055.81	0.0713	87.9049
384	002083	孚日股份	910.39	0.0754	89.1127	002012	凯恩股份	10 976.40	0.0708	87.9757
385	002021	中捷股份	908.51	0.0752	89.1879	000950	建峰化工	10 969.57	0.0707	88.0464
386	000673	*ST大水	906.58	0.0751	89.2630	000055	方大A	10 954.71	0.0706	88.1170
387	000037	深南电A	903.43	0.0748	89.3378	002031	巨轮股份	10 950.96	0.0706	88.1876
388	000090	深天健	902.41	0.0747	89.4125	002093	国脉科技	10 928.79	0.0705	88.2581
389	000150	*ST宜地	901.48	0.0746	89.4871	000711	天伦置业	10 798.53	0.0696	88.3277
390	000829	天音控股	898.29	0.0744	89.5615	000977	浪潮信息	10 790.04	0.0696	88.3972
391	000046	泛海建设	895.39	0.0741	89.6356	002038	双鹭药业	10 779.47	0.0695	88.4667
392	001696	宗申动力	892.19	0.0739	89.7095	000691	ST寰岛	10 778.60	0.0695	88.5362
393	002053	云南盐化	877.16	0.0726	89.7821	002014	永新股份	10 754.87	0.0693	88.6055
394	000023	深天地A	871.24	0.0721	89.8543	002104	恒宝股份	10 651.56	0.0687	88.6742
395	000506	S*ST东泰	871.10	0.0721	89.9264	200539	粤电力B	10 620.11	0.0685	88.7427
396	000835	四川圣达	868.00	0.0719	89.9982	002010	传化股份	10 604.10	0.0684	88.8110
397	000034	SST深泰	863.21	0.0715	90.0697	000593	大通燃气	10 556.19	0.0681	88.8791
398	200553	沙隆达B	859.93	0.0712	90.1409	002098	浔兴股份	10 537.05	0.0679	88.9470
399	000950	建峰化工	839.32	0.0695	90.2104	000056	深国商	10 433.38	0.0673	89.0143
400	000061	农产品	827.70	0.0685	90.2789	002005	德豪润达	10 429.29	0.0672	89.0815
401	000042	深长城	827.52	0.0685	90.3474	000558	莱茵置业	10 395.58	0.0670	89.1485
402	000721	西安饮食	820.17	0.0679	90.4153	000811	烟台冰轮	10 348.64	0.0667	89.2152
403	000609	绵世股份	819.83	0.0679	90.4832	000779	ST派神	10 341.71	0.0667	89.2819
404	000419	通程控股	818.48	0.0678	90.5510	000803	金宇车城	10 340.12	0.0667	89.3485
405	000409	ST泰格	805.39	0.0667	90.6177	200012	南玻B	10 305.51	0.0664	89.4150
406	000996	捷利股份	804.98	0.0666	90.6843	000716	*ST南控	10 283.65	0.0663	89.4813
407	200761	本钢板B	803.69	0.0665	90.7508	000043	中航地产	10 243.16	0.0660	89.5473
408	002035	华帝股份	799.91	0.0662	90.8171	000790	华神集团	10 234.50	0.0660	89.6133
409	000681	ST远东	799.82	0.0662	90.8833	000032	深桑达A	10 183.15	0.0656	89.6789
410	002002	江苏琼花	799.70	0.0662	90.9495	002152	广电运通	10 121.15	0.0652	89.7442
411	000591	桐君阁	795.79	0.0659	91.0154	002004	华邦制药	10 088.88	0.0650	89.8092
412	000045	深纺织A	790.18	0.0654	91.0808	002030	达安基因	10 074.45	0.0649	89.8742
413	002071	江苏宏宝	790.08	0.0654	91.1462	000596	古井贡酒	10 061.57	0.0649	89.9390
414	000712	锦龙股份	776.97	0.0643	91.2105	000985	大庆华科	10 021.50	0.0646	90.0036
415	200168	雷伊B	771.36	0.0639	91.2744	000978	桂林旅游	9 991.28	0.0644	90.0680
416	000413	*ST宝石A	768.61	0.0636	91.3380	002172	澳洋科技	9 968.04	0.0643	90.1323
417	000587	S*ST光明	768.02	0.0636	91.4016	002047	成霖股份	9 918.44	0.0639	90.1962
418	002044	江苏三友	766.32	0.0634	91.4651	000070	特发信息	9 886.41	0.0637	90.2600
419	002006	精工科技	763.29	0.0632	91.5283	000703	世纪光华	9 853.29	0.0635	90.3235
420	000985	大庆华科	759.33	0.0629	91.5911	002085	万丰奥威	9 820.28	0.0633	90.3868
421	000024	招商地产	759.07	0.0628	91.6540	000676	思达高科	9 809.46	0.0632	90.4500
422	200152	山航B	752.54	0.0623	91.7163	000826	合加资源	9 806.96	0.0632	90.5133
423	000852	江钻股份	751.50	0.0622	91.7785	002032	苏泊尔	9 769.66	0.0630	90.5762
424	000861	海印股份	748.97	0.0620	91.8405	000935	四川双马	9 729.11	0.0627	90.6390
425	000811	烟台冰轮	747.21	0.0619	91.9024	002145	中核钛白	9 680.68	0.0624	90.7014
426	000049	德赛电池	746.34	0.0618	91.9642	000065	北方国际	9 631.09	0.0621	90.7634
427	000408	ST玉源	743.12	0.0615	92.0257	000590	紫光古汉	9 630.15	0.0621	90.8255
428	000538	云南白药	737.73	0.0611	92.0868	002060	粤水电	9 585.70	0.0618	90.8873
429	000670	S*ST天发	734.87	0.0608	92.1476	000987	广州友谊	9 499.65	0.0612	90.9486
430	200726	鲁泰B	734.31	0.0608	92.2084	000523	广州浪奇	9 484.34	0.0611	91.0097
431	002041	登海种业	733.63	0.0607	92.2691	002033	丽江旅游	9 475.28	0.0611	91.0708
432	000065	北方国际	729.89	0.0604	92.3296	002045	广州国光	9 457.60	0.0610	91.1318

(4)各股成交量、成交金额及占市场比例(二○○七年)(续)

TRADING VOLUME, VALUE & MARKET SHARE, 2007 (Continued)

百万, Mil.

名次 Rank	代码 Code	股票名称 Stock	成交股数 Volume	百分比 % of Total	累计 %	代码 Code	股票名称 Stock	成交金额 Value	百分比 % of Total	累计 %
433	002031	巨轮股份	724.58	0.0600	92.3896	000665	武汉塑料	9 442.98	0.0609	91.1926
434	000011	S深物业A	724.10	0.0600	92.4495	002068	黑猫股份	9 349.15	0.0603	91.2529
435	002051	中工国际	721.97	0.0598	92.5093	000150	*ST宜地	9 279.73	0.0598	91.3127
436	002059	世博股份	720.67	0.0597	92.5690	002133	广宇集团	9 278.04	0.0598	91.3725
437	200017	ST中华B	711.18	0.0589	92.6278	002041	登海种业	9 240.76	0.0596	91.4321
438	000603	*ST威达	711.07	0.0589	92.6867	002105	信隆实业	9 181.51	0.0592	91.4913
439	002022	科华生物	709.63	0.0588	92.7455	000591	桐君阁	9 171.80	0.0591	91.5504
440	002008	大族激光	709.22	0.0587	92.8042	002046	轴研科技	9 142.21	0.0589	91.6094
441	000880	ST巨力	699.57	0.0579	92.8621	000007	ST达声	9 094.66	0.0586	91.6680
442	000516	开元控股	697.96	0.0578	92.9199	002013	中航精机	9 074.53	0.0585	91.7265
443	002043	兔宝宝	696.93	0.0577	92.9776	000880	ST巨力	9 065.10	0.0584	91.7849
444	000895	双汇发展	695.66	0.0576	93.0352	002023	海特高新	9 054.71	0.0584	91.8433
445	002026	山东威达	694.71	0.0575	93.0927	000516	开元控股	9 014.80	0.0581	91.9014
446	000526	旭飞投资	694.26	0.0575	93.1502	002095	网盛科技	9 012.13	0.0581	91.9595
447	000948	南天信息	692.14	0.0573	93.2075	000023	深天地A	9 003.16	0.0580	92.0175
448	000826	合加资源	689.36	0.0571	93.2646	002073	青岛软控	8 792.05	0.0567	92.0742
449	000025	特力A	685.53	0.0568	93.3213	000848	承德露露	8 784.07	0.0566	92.1308
450	002030	达安基因	684.19	0.0566	93.3780	000705	浙江震元	8 778.65	0.0566	92.1874
451	000411	英特集团	671.33	0.0556	93.4335	000626	如意集团	8 665.77	0.0559	92.2433
452	002129	中环股份	665.55	0.0551	93.4886	000908	S天一科	8 600.58	0.0554	92.2987
453	000732	S*ST三农	658.68	0.0545	93.5432	000861	海印股份	8 538.20	0.0550	92.3538
454	000801	四川湖山	654.62	0.0542	93.5974	000610	西安旅游	8 525.27	0.0550	92.4087
455	002014	永新股份	654.38	0.0542	93.6516	000650	ST仁和	8 491.70	0.0547	92.4635
456	200016	深康佳B	641.86	0.0531	93.7047	002018	华星化工	8 469.19	0.0546	92.5181
457	000540	世纪中天	641.19	0.0531	93.7578	000668	S武石油	8 462.93	0.0546	92.5726
458	002025	航天电器	637.49	0.0528	93.8106	002036	宜科科技	8 449.22	0.0545	92.6271
459	000639	金德发展	636.06	0.0527	93.8632	002080	中材科技	8 439.16	0.0544	92.6815
460	000656	ST东源	625.96	0.0518	93.9150	002061	江山化工	8 411.42	0.0542	92.7357
461	000010	S ST华新	620.77	0.0514	93.9664	002087	新野纺织	8 369.10	0.0540	92.7897
462	000935	四川双马	615.25	0.0509	94.0174	002006	精工科技	8 358.39	0.0539	92.8436
463	002023	海特高新	599.84	0.0497	94.0670	002062	宏润建设	8 272.16	0.0533	92.8969
464	002017	东信和平	599.84	0.0497	94.1167	002082	栋梁新材	8 208.42	0.0529	92.9498
465	002045	广州国光	597.94	0.0495	94.1662	200726	鲁泰B	8 201.94	0.0529	93.0027
466	000979	ST科苑	597.46	0.0495	94.2157	200869	张裕B	8 172.93	0.0527	93.0554
467	000650	ST仁和	587.54	0.0486	94.2643	002079	苏州固锝	8 159.91	0.0526	93.1080
468	002098	浔兴股份	577.39	0.0478	94.3121	002137	实益达	8 080.93	0.0521	93.1601
469	002020	京新药业	575.94	0.0477	94.3598	002028	思源电气	8 043.00	0.0518	93.2119
470	000035	ST科健	573.65	0.0475	94.4073	000710	天兴仪表	8 003.03	0.0516	93.2635
471	002079	苏州固锝	569.63	0.0472	94.4545	002009	天奇股份	7 966.95	0.0514	93.3149
472	000560	昆百大A	568.77	0.0471	94.5015	002037	久联发展	7 962.98	0.0513	93.3662
473	002046	轴研科技	557.72	0.0462	94.5477	000560	昆百大A	7 933.98	0.0511	93.4174
474	200029	深深房B	552.15	0.0457	94.5934	002072	德棉股份	7 928.33	0.0511	93.4685
475	002103	广博股份	551.30	0.0456	94.6391	000540	世纪中天	7 908.58	0.0510	93.5195
476	000043	中航地产	548.49	0.0454	94.6845	002011	盾安环境	7 892.28	0.0509	93.5703
477	002104	恒宝股份	537.42	0.0445	94.7290	002076	雪莱特	7 851.12	0.0506	93.6209
478	000617	石油济柴	536.15	0.0444	94.7734	002156	通富微电	7 845.99	0.0506	93.6715
479	200986	粤华包B	535.34	0.0443	94.8177	000037	深南电A	7 841.33	0.0505	93.7221
480	000004	ST国农	534.96	0.0443	94.8620	002054	德美化工	7 835.40	0.0505	93.7726
481	002010	传化股份	532.88	0.0441	94.9061	000011	S深物业A	7 722.04	0.0498	93.8224
482	002078	太阳纸业	529.19	0.0438	94.9499	000721	西安饮食	7 700.34	0.0496	93.8720
483	000978	桂林旅游	529.01	0.0438	94.9937	000902	中国服装	7 625.38	0.0492	93.9212
484	200055	方大B	528.06	0.0437	95.0374	002071	江苏宏宝	7 586.31	0.0489	93.9701
485	000020	ST华发A	527.50	0.0437	95.0811	000545	*ST吉药	7 585.53	0.0489	94.0190
486	002016	威尔科技	523.85	0.0434	95.1245	002099	海翔药业	7 409.38	0.0478	94.0667

(4)各股成交量、成交金额及占市场比例(二○○七年)(续)

TRADING VOLUME，VALUE & MARKET SHARE，2007 (Continued)

百万，Mil.

名次 Rank	代码 Code	股票名称 Stock	成交股数 Volume	百分比 % of Total	累计 %	代码 Code	股票名称 Stock	成交金额 Value	百分比 % of Total	累计 %
487	002128	露天煤业	522.54	0.0433	95.1677	000049	德赛电池	7 382.53	0.0476	94.1143
488	002042	飞亚股份	519.54	0.0430	95.2108	000411	英特集团	7 368.21	0.0475	94.1618
489	002057	中钢天源	515.27	0.0427	95.2534	000026	飞亚达A	7 328.43	0.0472	94.2091
490	200570	苏常柴B	514.79	0.0426	95.2960	002035	华帝股份	7 323.55	0.0472	94.2563
491	002013	中航精机	512.26	0.0424	95.3384	002002	江苏琼花	7 278.99	0.0469	94.3032
492	002019	鑫富药业	512.25	0.0424	95.3809	002160	常铝股份	7 275.20	0.0469	94.3501
493	200521	皖美菱B	511.76	0.0424	95.4232	002059	世博股份	7 241.11	0.0467	94.3968
494	200054	建摩B	511.18	0.0423	95.4656	000723	美锦能源	7 214.49	0.0465	94.4433
495	000022	深赤湾A	509.68	0.0422	95.5077	002017	东信和平	7 191.45	0.0464	94.4896
496	000799	S*ST酒鬼	509.44	0.0422	95.5499	000893	广州冷机	7 187.25	0.0463	94.5360
497	002052	同洲电子	508.83	0.0421	95.5921	002088	鲁阳股份	7 096.95	0.0458	94.5817
498	000582	北海港	508.34	0.0421	95.6341	002109	兴化股份	7 034.18	0.0453	94.6271
499	002056	横店东磁	499.57	0.0414	95.6755	000034	SST深泰	7 004.91	0.0452	94.6722
500	000008	*ST宝投	497.73	0.0412	95.7167	002091	江苏国泰	6 979.82	0.0450	94.7172
501	000951	中国重汽	495.83	0.0411	95.7578	002103	广博股份	6 950.72	0.0448	94.7620
502	000906	S南建材	495.38	0.0410	95.7988	200429	粤高速B	6 942.49	0.0448	94.8068
503	002155	辰州矿业	494.37	0.0409	95.8397	002029	七匹狼	6 923.28	0.0446	94.8514
504	000790	华神集团	493.43	0.0409	95.8806	002007	华兰生物	6 909.08	0.0445	94.8960
505	000982	S*ST雪绒	492.30	0.0408	95.9213	000025	特力A	6 898.54	0.0445	94.9404
506	000338	潍柴动力	489.72	0.0405	95.9619	000582	北海港	6 891.20	0.0444	94.9849
507	000026	飞亚达A	489.08	0.0405	96.0024	002116	中国海诚	6 889.10	0.0444	95.0293
508	000967	上风高科	486.41	0.0403	96.0426	002094	青岛金王	6 881.75	0.0444	95.0736
509	002037	久联发展	485.74	0.0402	96.0828	002016	威尔科技	6 779.12	0.0437	95.1173
510	000908	S天一科	483.36	0.0400	96.1229	002135	东南网架	6 706.53	0.0432	95.1606
511	000671	阳光发展	481.71	0.0399	96.1627	002111	威海广泰	6 693.08	0.0431	95.2037
512	002062	宏润建设	465.44	0.0385	96.2013	000010	S ST华新	6 677.42	0.0430	95.2468
513	002033	丽江旅游	464.56	0.0385	96.2397	000801	四川湖山	6 656.77	0.0429	95.2897
514	002091	江苏国泰	464.13	0.0384	96.2782	000921	ST科龙	6 637.24	0.0428	95.3325
515	002064	华峰氨纶	463.24	0.0384	96.3165	000728	国元证券	6 629.95	0.0427	95.3752
516	002034	美欣达	462.73	0.0383	96.3548	002043	兔宝宝	6 621.70	0.0427	95.4179
517	200992	ST中鲁B	462.31	0.0383	96.3931	000906	S南建材	6 609.88	0.0426	95.4605
518	000668	S武石油	461.33	0.0382	96.4313	000639	金德发展	6 568.62	0.0423	95.5028
519	000863	*ST商务	458.77	0.0380	96.4693	002057	中钢天源	6 553.90	0.0422	95.5451
520	000555	*ST太光	448.66	0.0371	96.5064	002065	东华合创	6 494.27	0.0419	95.5870
521	002018	华星化工	446.14	0.0369	96.5434	002050	三花股份	6 487.08	0.0418	95.6288
522	002099	海翔药业	445.70	0.0369	96.5803	002121	科陆电子	6 471.62	0.0417	95.6705
523	002106	莱宝高科	444.04	0.0368	96.6170	002132	恒星科技	6 456.82	0.0416	95.7121
524	002054	德美化工	443.81	0.0367	96.6538	001896	豫能控股	6 441.10	0.0415	95.7537
525	002133	广宇集团	443.73	0.0367	96.6905	200761	本钢板B	6 315.60	0.0407	95.7944
526	200770	武锅B	443.22	0.0367	96.7272	000948	南天信息	6 256.15	0.0403	95.8347
527	002011	盾安环境	440.35	0.0365	96.7637	000892	S*ST星美	6 135.40	0.0396	95.8742
528	002082	栋梁新材	433.09	0.0359	96.7995	000656	ST东源	6 134.97	0.0395	95.9138
529	000019	深深宝A	430.06	0.0356	96.8351	000045	深纺织A	6 066.33	0.0391	95.9529
530	000596	古井贡酒	427.88	0.0354	96.8706	000923	S宣工	6 011.07	0.0388	95.9917
531	002004	华邦制药	426.09	0.0353	96.9058	002123	荣信股份	6 004.82	0.0387	96.0304
532	002050	三花股份	425.25	0.0352	96.9410	002149	西部材料	5 961.50	0.0384	96.0688
533	000923	S宣工	421.15	0.0349	96.9759	002144	宏达经编	5 956.39	0.0384	96.1072
534	000819	岳阳兴长	416.66	0.0345	97.0104	002090	金智科技	5 931.56	0.0382	96.1454
535	000686	东北证券	416.05	0.0344	97.0448	002003	伟星股份	5 897.19	0.0380	96.1834
536	002068	黑猫股份	411.57	0.0341	97.0789	002044	江苏三友	5 892.72	0.0380	96.2214
537	002036	宜科科技	405.39	0.0336	97.1125	002081	金螳螂	5 863.95	0.0378	96.2592
538	000719	S*ST鑫安	403.39	0.0334	97.1459	000673	*ST大水	5 818.28	0.0375	96.2967
539	000810	华润锦华	400.12	0.0331	97.1790	002049	晶源电子	5 763.95	0.0372	96.3339
540	002049	晶源电子	399.62	0.0331	97.2121	002026	山东威达	5 760.23	0.0371	96.3710

(4)各股成交量、成交金额及占市场比例(二○○七年)(续)

TRADING VOLUME, VALUE & MARKET SHARE, 2007 (Continued)

百万, Mil.

名次 Rank	代码 Code	股票名称 Stock	成交股数 Volume	百分比 % of Total	累计 %	代码 Code	股票名称 Stock	成交金额 Value	百分比 % of Total	累计 %
541	002061	江山化工	397.72	0.0329	97.2450	002020	京新药业	5 690.35	0.0367	96.4077
542	002109	兴化股份	394.73	0.0327	97.2777	002119	康强电子	5 676.32	0.0366	96.4443
543	200413	*ST宝石B	391.19	0.0324	97.3101	000526	旭飞投资	5 641.21	0.0364	96.4807
544	002076	雪莱特	391.19	0.0324	97.3425	002063	远光软件	5 632.63	0.0363	96.5170
545	002084	海鸥卫浴	390.83	0.0324	97.3748	200553	沙隆达B	5 594.18	0.0361	96.5531
546	000018	ST中冠A	389.56	0.0323	97.4071	002194	武汉凡谷	5 591.37	0.0360	96.5891
547	002145	中核钛白	387.35	0.0321	97.4392	002134	天津普林	5 576.14	0.0359	96.6250
548	002162	斯米克	379.98	0.0315	97.4706	000408	ST玉源	5 520.35	0.0356	96.6606
549	000669	领先科技	366.59	0.0304	97.5010	002086	东方海洋	5 503.14	0.0355	96.6961
550	002039	黔源电力	365.05	0.0302	97.5312	000671	阳光发展	5 454.50	0.0352	96.7313
551	002086	东方海洋	362.80	0.0300	97.5612	000019	深深宝A	5 337.85	0.0344	96.7657
552	002009	天奇股份	355.04	0.0294	97.5906	002125	湘潭电化	5 268.13	0.0340	96.7996
553	002094	青岛金王	352.26	0.0292	97.6198	002074	东源电器	5 226.96	0.0337	96.8333
554	200613	ST东海B	350.98	0.0291	97.6488	002147	方圆支承	5 223.20	0.0337	96.8670
555	002156	通富微电	350.75	0.0290	97.6779	002139	拓邦电子	5 211.55	0.0336	96.9006
556	000848	承德露露	348.94	0.0289	97.7068	000409	ST泰格	5 208.20	0.0336	96.9342
557	200468	宁通信B	338.27	0.0280	97.7348	200771	杭汽轮B	5 093.62	0.0328	96.9670
558	000885	ST同力	338.16	0.0280	97.7628	002039	黔源电力	5 091.16	0.0328	96.9998
559	002114	罗平锌电	328.26	0.0272	97.7900	002115	三维通信	5 035.76	0.0325	97.0323
560	000809	中汇医药	323.30	0.0268	97.8167	000982	S*ST雪绒	5 019.17	0.0324	97.0647
561	000981	SST兰光	323.03	0.0267	97.8435	002202	金风科技	4 988.30	0.0322	97.0968
562	000715	中兴商业	319.99	0.0265	97.8700	002162	斯米克	4 986.48	0.0321	97.1290
563	002097	山河智能	319.63	0.0265	97.8964	002120	新海股份	4 977.34	0.0321	97.1610
564	000965	*ST天保	315.57	0.0261	97.9226	000967	上风高科	4 976.62	0.0321	97.1931
565	200418	小天鹅B	315.22	0.0261	97.9487	000413	*ST宝石A	4 951.56	0.0319	97.2250
566	000987	广州友谊	315.15	0.0261	97.9747	000587	S*ST光明	4 943.37	0.0319	97.2569
567	200706	瓦轴B	315.13	0.0261	98.0008	002183	怡亚通	4 893.79	0.0315	97.2885
568	002132	恒星科技	315.08	0.0261	98.0269	002140	东华科技	4 860.82	0.0313	97.3198
569	000430	S*ST张股	312.01	0.0258	98.0528	002186	全聚德	4 857.62	0.0313	97.3511
570	002080	中材科技	311.70	0.0258	98.0786	000783	长江证券	4 840.38	0.0312	97.3823
571	002134	天津普林	310.10	0.0257	98.1042	002130	沃尔核材	4 814.02	0.0310	97.4134
572	002074	东源电器	305.38	0.0253	98.1295	002034	美欣达	4 810.53	0.0310	97.4444
573	002063	远光软件	303.40	0.0251	98.1546	002187	广百股份	4 808.03	0.0310	97.4754
574	002038	双鹭药业	298.29	0.0247	98.1793	000681	ST远东	4 774.14	0.0308	97.5061
575	002135	东南网架	298.13	0.0247	98.2040	000715	中兴商业	4 695.30	0.0303	97.5364
576	000693	S*ST聚友	298.05	0.0247	98.2287	002108	沧州明珠	4 636.41	0.0299	97.5663
577	200513	丽珠B	293.64	0.0243	98.2530	002191	劲嘉股份	4 508.09	0.0291	97.5954
578	000869	张裕A	292.05	0.0242	98.2772	000004	ST国农	4 467.32	0.0288	97.6242
579	200020	ST华发B	291.61	0.0241	98.3013	002165	红宝丽	4 425.70	0.0285	97.6527
580	002125	湘潭电化	288.82	0.0239	98.3252	002107	沃华医药	4 413.31	0.0285	97.6811
581	002029	七匹狼	287.42	0.0238	98.3490	002118	紫鑫药业	4 411.40	0.0284	97.7096
582	002146	荣盛发展	285.96	0.0237	98.3727	000603	*ST威达	4 407.21	0.0284	97.7380
583	002116	中国海诚	283.77	0.0235	98.3962	002112	三变科技	4 362.75	0.0281	97.7661
584	200011	深物业B	282.57	0.0234	98.4196	200160	帝贤B	4 333.17	0.0279	97.7940
585	200541	粤照明B	277.60	0.0230	98.4426	002124	天邦股份	4 321.84	0.0279	97.8219
586	002032	苏泊尔	276.94	0.0229	98.4655	000838	国兴地产	4 316.87	0.0278	97.8497
587	000613	ST东海A	273.33	0.0226	98.4881	002113	天润发展	4 306.33	0.0278	97.8775
588	200026	飞亚达B	267.19	0.0221	98.5103	002171	精诚铜业	4 299.38	0.0277	97.9052
589	002090	金智科技	262.79	0.0218	98.5320	000810	华润锦华	4 299.32	0.0277	97.9329
590	002113	天润发展	260.80	0.0216	98.5536	200022	深赤湾B	4 269.85	0.0275	97.9605
591	000672	*ST铜城	257.06	0.0213	98.5749	002143	高金食品	4 248.35	0.0274	97.9878
592	002102	冠福家用	254.71	0.0211	98.5960	000020	ST华发A	4 213.75	0.0272	98.0150
593	002144	宏达经编	252.74	0.0209	98.6169	002131	利欧股份	4 200.98	0.0271	98.0421
594	200056	深国商B	252.38	0.0209	98.6378	000008	*ST宝投	4 182.70	0.0270	98.0690

(4)各股成交量、成交金额及占市场比例(二○○七年)(续)

TRADING VOLUME，VALUE & MARKET SHARE，2007 (Continued)

百万，Mil.

名次 Rank	代码 Code	股票名称 Stock	成交股数 Volume	百分比 % of Total	累计 %	代码 Code	股票名称 Stock	成交金额 Value	百分比 % of Total	累计 %
595	000723	美锦能源	249.70	0.0207	98.6585	002102	冠福家用	4 120.86	0.0266	98.0956
596	200022	深赤湾B	248.21	0.0206	98.6790	002055	得润电子	4 115.84	0.0265	98.1221
597	200505	珠江B	247.86	0.0205	98.6995	002089	新海宜	4 104.97	0.0265	98.1486
598	200530	大冷B	245.54	0.0203	98.7199	002070	众和股份	4 076.35	0.0263	98.1749
599	200771	杭汽轮B	245.49	0.0203	98.7402	000965	*ST天保	4 064.28	0.0262	98.2011
600	002119	康强电子	234.90	0.0194	98.7596	002042	飞亚股份	4 061.36	0.0262	98.2273
601	002089	新海宜	234.14	0.0194	98.7790	000669	领先科技	4 059.73	0.0262	98.2534
602	002160	常铝股份	231.12	0.0191	98.7982	200024	招商局B	4 034.33	0.0260	98.2794
603	002115	三维通信	227.76	0.0189	98.8170	200541	粤照明B	4 026.49	0.0260	98.3054
604	002003	伟星股份	227.46	0.0188	98.8359	002138	顺络电子	4 013.78	0.0259	98.3313
605	200550	江铃B	225.05	0.0186	98.8545	002153	石基信息	4 007.45	0.0258	98.3571
606	002108	沧州明珠	225.03	0.0186	98.8731	000787	*ST创智	3 993.16	0.0257	98.3829
607	002112	三变科技	224.99	0.0186	98.8917	002158	汉钟精机	3 980.65	0.0257	98.4085
608	002058	威尔泰	224.36	0.0186	98.9103	002154	报喜鸟	3 967.25	0.0256	98.4341
609	002093	国脉科技	221.23	0.0183	98.9286	200770	武锅B	3 955.63	0.0255	98.4596
610	200045	深纺织B	217.00	0.0180	98.9466	200513	丽珠B	3 930.61	0.0253	98.4849
611	002117	东港股份	215.83	0.0179	98.9645	002100	天康生物	3 900.69	0.0251	98.5101
612	200028	一致B	215.20	0.0178	98.9823	002117	东港股份	3 853.37	0.0248	98.5349
613	002172	澳洋科技	212.84	0.0176	98.9999	002096	南岭民爆	3 829.48	0.0247	98.5596
614	002055	得润电子	212.59	0.0176	99.0175	000688	S*ST朝华	3 737.62	0.0241	98.5837
615	002137	实益达	211.27	0.0175	99.0350	002148	北纬通信	3 689.38	0.0238	98.6075
616	002120	新海股份	210.47	0.0174	99.0524	002164	东力传动	3 685.64	0.0238	98.6312
617	002122	天马股份	210.10	0.0174	99.0698	002151	北斗星通	3 673.00	0.0237	98.6549
618	002070	众和股份	206.65	0.0171	99.0869	000981	SST兰光	3 657.47	0.0236	98.6785
619	002073	青岛软控	205.03	0.0170	99.1039	200152	山航B	3 640.48	0.0235	98.7020
620	200037	深南电B	200.96	0.0166	99.1205	000809	中汇医药	3 636.52	0.0234	98.7254
621	002065	东华合创	199.07	0.0165	99.1370	002101	广东鸿图	3 626.52	0.0234	98.7488
622	200869	张裕B	197.92	0.0164	99.1534	002126	银轮股份	3 617.22	0.0233	98.7721
623	002088	鲁阳股份	196.67	0.0163	99.1697	200168	雷伊B	3 549.29	0.0229	98.7950
624	002118	紫鑫药业	194.89	0.0161	99.1858	000885	ST同力	3 547.78	0.0229	98.8179
625	002126	银轮股份	193.26	0.0160	99.2018	200016	深康佳B	3 540.64	0.0228	98.8407
626	002107	沃华医药	190.11	0.0157	99.2176	002179	中航光电	3 520.89	0.0227	98.8634
627	002007	华兰生物	187.51	0.0155	99.2331	002177	御银股份	3 458.72	0.0223	98.8857
628	002066	瑞泰科技	181.21	0.0150	99.2481	002127	新民科技	3 457.75	0.0223	98.9080
629	002127	新民科技	179.95	0.0149	99.2630	200570	苏常柴B	3 445.32	0.0222	98.9302
630	002111	威海广泰	178.74	0.0148	99.2778	002161	远望谷	3 338.82	0.0215	98.9517
631	200025	特力B	177.67	0.0147	99.2925	000018	ST中冠A	3 333.18	0.0215	98.9732
632	002189	利达光电	176.88	0.0146	99.3071	002157	正邦科技	3 293.72	0.0212	98.9944
633	002100	天康生物	172.15	0.0143	99.3214	000719	S*ST鑫安	3 292.03	0.0212	99.0156
634	200030	*ST盛润B	171.78	0.0142	99.3356	000555	*ST太光	3 270.14	0.0211	99.0367
635	002101	广东鸿图	171.54	0.0142	99.3498	002136	安纳达	3 177.00	0.0205	99.0572
636	000728	国元证券	165.97	0.0137	99.3636	002170	芭田股份	3 119.72	0.0201	99.0773
637	002121	科陆电子	163.19	0.0135	99.3771	200986	粤华包B	3 119.27	0.0201	99.0974
638	002124	天邦股份	162.34	0.0134	99.3905	002066	瑞泰科技	3 117.71	0.0201	99.1175
639	000403	S*ST生化	160.01	0.0132	99.4038	002182	云海金属	3 059.31	0.0197	99.1372
640	002096	南岭民爆	159.16	0.0132	99.4169	002150	江苏通润	3 042.33	0.0196	99.1569
641	200053	深基地B	154.07	0.0128	99.4297	200512	*ST灿坤B	3 029.57	0.0195	99.1764
642	002158	汉钟精机	153.25	0.0127	99.4424	002058	威尔泰	3 017.76	0.0195	99.1958
643	002139	拓邦电子	150.56	0.0125	99.4548	000979	ST科苑	2 951.52	0.0190	99.2149
644	002028	思源电气	150.00	0.0124	99.4673	200058	*ST赛格B	2 940.76	0.0190	99.2338
645	200596	古井贡B	148.54	0.0123	99.4796	002159	三特索道	2 926.56	0.0189	99.2527
646	002081	金螳螂	148.49	0.0123	99.4919	002181	粤传媒	2 908.86	0.0188	99.2714
647	200018	ST中冠B	144.37	0.0120	99.5038	002185	华天科技	2 890.19	0.0186	99.2901
648	002191	劲嘉股份	144.37	0.0120	99.5158	002141	蓉胜超微	2 811.04	0.0181	99.3082

(4)各股成交量、成交金额及占市场比例(二○○七年)(续)

TRADING VOLUME, VALUE & MARKET SHARE, 2007 (Continued)

百万, Mil.

名次 Rank	代码 Code	股票名称 Stock	成交股数 Volume	百分比 % of Total	累计 %	代码 Code	股票名称 Stock	成交金额 Value	百分比 % of Total	累计 %
649	002069	獐子岛	144.05	0.0119	99.5277	000035	ST科健	2 796.35	0.0180	99.3262
650	002185	华天科技	142.81	0.0118	99.5395	000757	*ST方向	2 794.24	0.0180	99.3442
651	002143	高金食品	142.75	0.0118	99.5513	002167	东方锆业	2 668.15	0.0172	99.3614
652	002095	网盛科技	142.34	0.0118	99.5631	200029	深深房B	2 653.88	0.0171	99.3786
653	200024	招商局B	142.22	0.0118	99.5749	000430	S*ST张股	2 628.96	0.0169	99.3955
654	200581	苏威孚B	141.53	0.0117	99.5866	200055	方大B	2 620.85	0.0169	99.4124
655	002182	云海金属	141.47	0.0117	99.5983	000670	S*ST天发	2 581.70	0.0166	99.4290
656	002149	西部材料	138.43	0.0115	99.6098	000506	S*ST东泰	2 554.80	0.0165	99.4455
657	002136	安纳达	136.81	0.0113	99.6211	200054	建摩B	2 447.01	0.0158	99.4613
658	002131	利欧股份	128.01	0.0106	99.6317	002166	莱茵生物	2 430.43	0.0157	99.4769
659	002159	三特索道	127.15	0.0105	99.6422	002163	三鑫股份	2 405.26	0.0155	99.4925
660	002138	顺络电子	125.77	0.0104	99.6527	200550	江铃B	2 390.00	0.0154	99.5079
661	002164	东力传动	125.72	0.0104	99.6631	200521	皖美菱B	2 344.74	0.0151	99.5230
662	000783	长江证券	123.95	0.0103	99.6733	200053	深基地B	2 334.02	0.0150	99.5380
663	002187	广百股份	123.21	0.0102	99.6835	200706	瓦轴B	2 322.18	0.0150	99.5530
664	002163	三鑫股份	123.05	0.0102	99.6937	002189	利达光电	2 268.19	0.0146	99.5676
665	002171	精诚铜业	122.87	0.0102	99.7039	200017	ST中华B	2 220.13	0.0143	99.5819
666	002152	广电运通	122.56	0.0101	99.7140	200992	ST中鲁B	2 213.60	0.0143	99.5962
667	002181	粤传媒	120.18	0.0100	99.7240	002173	山下湖	2 170.60	0.0140	99.6102
668	002194	武汉凡谷	119.34	0.0099	99.7339	000613	ST东海A	2 116.97	0.0136	99.6238
669	000838	国兴地产	119.07	0.0099	99.7437	002176	江特电机	2 108.35	0.0136	99.6374
670	002141	蓉胜超微	118.88	0.0098	99.7536	200418	小天鹅B	1 985.14	0.0128	99.6502
671	002186	全聚德	115.48	0.0096	99.7631	200026	飞亚达B	1 948.36	0.0126	99.6628
672	002147	方圆支承	114.42	0.0095	99.7726	002168	深圳惠程	1 847.52	0.0119	99.6747
673	002154	报喜鸟	113.31	0.0094	99.7820	002175	广陆数测	1 835.50	0.0118	99.6865
674	002157	正邦科技	107.05	0.0089	99.7908	200028	一致B	1 790.56	0.0115	99.6981
675	002170	芭田股份	106.35	0.0088	99.7996	002169	智光电气	1 768.91	0.0114	99.7095
676	002130	沃尔核材	95.84	0.0079	99.8076	002174	梅花伞	1 740.68	0.0112	99.7207
677	002174	梅花伞	95.60	0.0079	99.8155	002184	海得控制	1 724.52	0.0111	99.7318
678	002165	红宝丽	93.06	0.0077	99.8232	200468	宁通信B	1 686.64	0.0109	99.7427
679	002179	中航光电	87.67	0.0073	99.8305	200530	大冷B	1 673.68	0.0108	99.7535
680	002190	成飞集成	85.91	0.0071	99.8376	002190	成飞集成	1 671.46	0.0108	99.7643
681	002166	莱茵生物	83.06	0.0069	99.8444	002178	延华智能	1 660.32	0.0107	99.7750
682	002150	江苏通润	80.45	0.0067	99.8511	000732	S*ST三农	1 636.74	0.0106	99.7855
683	002183	怡亚通	79.91	0.0066	99.8577	200011	深物业B	1 608.97	0.0104	99.7959
684	002178	延华智能	79.08	0.0065	99.8643	200581	苏威孚B	1 600.65	0.0103	99.8062
685	002123	荣信股份	79.01	0.0065	99.8708	200505	珠江B	1 554.75	0.0100	99.8162
686	002184	海得控制	78.25	0.0065	99.8773	002188	新嘉联	1 542.78	0.0099	99.8262
687	002188	新嘉联	76.43	0.0063	99.8836	200596	古井贡B	1 539.60	0.0099	99.8361
688	002148	北纬通信	74.82	0.0062	99.8898	002180	万力达	1 323.10	0.0085	99.8446
689	002173	山下湖	70.90	0.0059	99.8957	000863	*ST商务	1 294.21	0.0083	99.8530
690	002161	远望谷	68.80	0.0057	99.9014	200056	深国商B	1 269.29	0.0082	99.8611
691	200019	深深宝B	68.46	0.0057	99.9070	200037	深南电B	1 241.89	0.0080	99.8692
692	000925	S*ST海纳	67.71	0.0056	99.9127	000693	S*ST聚友	1 236.90	0.0080	99.8771
693	002140	东华科技	67.16	0.0056	99.9182	002200	绿大地	1 235.66	0.0080	99.8851
694	000605	*ST四环	66.83	0.0055	99.9237	002196	方正电机	1 206.06	0.0078	99.8929
695	000038	S*ST大通	66.12	0.0055	99.9292	002197	证通电子	1 174.58	0.0076	99.9004
696	002151	北斗星通	65.36	0.0054	99.9346	000672	*ST铜城	1 107.28	0.0071	99.9076
697	002176	江特电机	60.97	0.0050	99.9397	200020	ST华发B	1 086.16	0.0070	99.9146
698	002169	智光电气	59.30	0.0049	99.9446	002195	海隆软件	1 067.03	0.0069	99.9215
699	002167	东方锆业	56.70	0.0047	99.9493	200613	ST东海B	1 015.45	0.0065	99.9280
700	002177	御银股份	55.70	0.0046	99.9539	200045	深纺织B	994.67	0.0064	99.9344
701	002196	方正电机	52.57	0.0044	99.9582	200413	*ST宝石B	993.19	0.0064	99.9408
702	002175	广陆数测	52.26	0.0043	99.9626	002192	路翔股份	946.43	0.0061	99.9469

(4)各股成交量、成交金额及占市场比例(二○○七年)(续)

TRADING VOLUME，VALUE & MARKET SHARE，2007 (Continued)

百万，Mil.

名次 Rank	代码 Code	股票名称 Stock	成交股数 Volume	百分比 % of Total	累计 %	代码 Code	股票名称 Stock	成交金额 Value	百分比 % of Total	累计 %
703	002192	路翔股份	43.00	0.0036	99.9661	002193	山东如意	937.71	0.0060	99.9530
704	002153	石基信息	42.51	0.0035	99.9697	002198	嘉应制药	900.24	0.0058	99.9588
705	002198	嘉应制药	42.24	0.0035	99.9732	200025	特力 B	894.28	0.0058	99.9645
706	002180	万力达	42.04	0.0035	99.9766	002201	九鼎新材	787.28	0.0051	99.9696
707	002168	深圳惠程	39.77	0.0033	99.9799	000403	S*ST生化	712.72	0.0046	99.9742
708	002193	山东如意	39.02	0.0032	99.9832	200018	ST 中冠 B	669.56	0.0043	99.9785
709	002197	证通电子	36.34	0.0030	99.9862	000925	S*ST海纳	641.84	0.0041	99.9827
710	002202	金风科技	36.00	0.0030	99.9891	000605	*ST 四环	637.99	0.0041	99.9868
711	002195	海隆软件	32.58	0.0027	99.9918	002199	东晶电子	564.21	0.0036	99.9904
712	002200	绿大地	26.41	0.0022	99.9940	000038	S*ST大通	480.15	0.0031	99.9935
713	002201	九鼎新材	24.40	0.0020	99.9961	200030	*ST盛润B	472.75	0.0030	99.9966
714	002199	东晶电子	23.33	0.0019	99.9980	200019	深深宝 B	458.06	0.0030	99.9995
715	000017	S ST 中华	14.20	0.0012	99.9992	000017	S ST 中华	47.64	0.0003	99.9998
716	000030	S*ST盛润	10.06	0.0008	100.0000	000030	S*ST盛润	28.95	0.0002	100.0000
717	000578	S*ST数码	0.11	0.0000	100.0000	000578	S*ST数码	0.49	0.0000	100.0000
718	000736	S ST 重实	0.00	0.0000	100.0000	000736	S ST 重实	0.02	0.0000	100.0000
719	000536	S ST 闽东	0.00	0.0000	100.0000	000536	S ST 闽东	0.00	0.0000	100.0000
720	000549	S 湘火炬	0.00	0.0000	100.0000	000549	S 湘火炬	0.00	0.0000	100.0000
721	000750	S*ST集琦	0.00	0.0000	100.0000	000750	S*ST集琦	0.00	0.0000	100.0000
722	000776	S 延边路	0.00	0.0000	100.0000	000776	S 延边路	0.00	0.0000	100.0000
723	000918	S*ST亚华	0.00	0.0000	100.0000	000918	S*ST亚华	0.00	0.0000	100.0000
724	200041	*ST本实B	0.00	0.0000	100.0000	200041	*ST本实B	0.00	0.0000	100.0000
	累计	Total	1 207 836.77	100.0000		累计	Total	15 512 194.35	100.0000	

(5)每日成交股数表(二○○七年)

DAILY TRADING VOLUME, 2007

百万股, Mil. Shs.

日期 Date	一月 Jan.	二月 Feb.	三月 Mar.	四月 Apr.	五月 May.	六月 Jun.	七月 Jul.	八月 Aug.	九月 Sept.	十月 Oct.	十一月 Nov.	十二月 Dec.
1		4 677.76	6 555.26			7 500.89		6 517.94			2 897.35	
2		4 101.30	4 957.52	4 602.34			3 499.62	5 155.74			2 699.43	
3				5 572.70			3 505.97	5 802.94	6 584.82			1 726.82
4	4 623.79			5 817.99		5 336.42	3 197.76		6 143.94			1 594.53
5	4 071.68	3 241.72	5 632.00	5 718.86		7 893.23	3 427.09		5 144.17		2 164.58	2 142.28
6		3 812.05	4 248.04	6 500.56		8 275.50	4 310.73	5 889.18	5 354.59		1 908.67	1 838.73
7		4 391.36	4 564.06			7 345.38		5 927.86	6 161.42		2 074.14	2 178.77
8	4 814.34	4 527.17	4 941.95		7 893.31	7 297.62		5 109.65		4 119.88	2 375.09	
9	5 029.16	4 078.18	5 515.16	7 099.02	9 364.74		4 627.91	4 318.78		3 891.55	2 136.46	
10	5 591.19			7 166.87	7 697.22		4 117.82	4 933.23	5 139.92	4 225.41		3 161.75
11	6 586.09			7 531.06	6 866.10	7 268.01	2 847.58		5 532.97	4 156.07		3 134.89
12	5 566.62	4 146.38	5 622.97	7 599.31		8 396.15	2 583.81		4 876.12	4 999.89	2 312.23	3 053.05
13		4 193.80	5 775.30	7 970.74		8 620.92	2 195.48	4 467.99	4 253.93		2 315.20	3 034.53
14		4 894.04	6 054.50		6 695.33	7 319.36		3 999.76	4 819.18		2 362.19	2 534.80
15	4 806.55	5 682.91	5 379.43		7 290.10	5 750.57		4 135.28		4 008.20	2 287.53	
16	5 642.22	5 923.38	5 980.78	6 849.63	6 660.02		2 433.93	4 498.19		3 348.44	1 915.56	
17	6 763.71			8 734.54	7 157.69		2 550.61	4 409.06	5 326.29	3 340.22		2 981.22
18	5 877.04			8 355.95	6 520.63	6 401.67	2 946.93		5 465.93	3 440.23		1 929.25
19	6 511.66		5 271.53	9 134.50		6 744.99	2 417.97		4 663.95	2 801.55	2 112.04	2 450.21
20			4 819.11	7 423.56		7 474.78	3 964.33	4 812.38	4 369.96		2 380.42	2 469.86
21			5 405.98		7 643.17	5 947.15		5 428.90	4 689.65		2 143.07	2 965.07
22	7 006.31		6 292.49		8 645.22	6 296.22		5 983.82		2 731.21	1 995.89	
23	7 086.79		6 115.93	8 714.56	7 727.60		5 666.64	5 527.37		2 860.42	1 455.09	
24	5 923.77			9 135.47	9 137.82		5 758.79	5 428.72	4 441.56	2 838.22		3 814.82
25	5 918.18			7 057.90	7 836.91	5 273.39	4 727.33		3 630.04	3 553.62		3 219.10
26	5 548.55	5 409.72	6 307.50	6 433.44		4 724.77	5 256.63		2 993.87	2 691.16	1 869.97	3 465.66
27		8 368.49	6 561.02	6 312.45		5 216.55	5 389.54	5 916.38	2 794.85		1 625.10	4 211.21
28		6 328.61	7 246.31		8 678.28	4 790.07		5 616.17	3 726.80		1 469.33	3 454.11
29	5 525.65		6 361.59		8 214.65	4 365.50		5 195.10		2 230.13	2 130.34	
30	5 278.68		4 543.07	7 047.99	9 004.46		5 802.60	5 529.33		2 277.90	1 868.32	
31	5 471.40				8 395.10		5 580.19	5 701.06		3 217.32		
最高 High	7 086.79	8 368.49	7 246.31	9 135.47	9 364.74	8 620.92	5 802.60	6 517.94	6 584.82	4 999.89	2 897.35	4 211.21
最低 Low	4 071.68	3 241.72	4 248.04	4 602.34	6 520.63	4 365.50	2 195.48	3 999.76	2 794.85	2 230.13	1 455.09	1 594.53
平均 Avg.	5 682.17	4 918.46	5 643.25	7 179.97	7 857.13	6 582.82	3 945.87	5 230.64	4 805.70	3 373.97	2 113.55	2 768.03
累计 Total	113 643.38	73 776.89	124 151.50	150 779.43	141 428.34	138 239.13	86 809.24	120 304.83	96 113.93	60 731.42	46 498.01	55 360.66

全年累计 Total of 2007 1 207 836.77

(6)每日成交金额表(二○○七年)
DAILY TRADING VALUE，2007

百万元人民币，RMB Mil.

日期 Date	一月 Jan.	二月 Feb.	三月 Mar.	四月 Apr.	五月 May.	六月 Jun.	七月 Jul.	八月 Aug.	九月 Sept.	十月 Oct.	十一月 Nov.	十二月 Dec.
1		35 204.86	51 016.00			112 258.72		93 509.68			53 321.17	
2		31 297.12	40 021.32	47 279.58			43 581.24	78 207.96			48 111.07	
3				57 918.84			44 323.64	93 212.14	104 457.71			26 316.13
4	33 074.42			60 387.03		74 360.97	40 441.26		96 111.30			24 916.85
5	28 338.48	25 113.14	45 396.68	57 491.43		93 530.68	41 258.80		82 659.67		38 956.53	35 813.72
6		29 937.62	34 188.30	66 246.17		98 068.08	49 819.42	91 712.13	85 233.02		32 223.31	29 397.60
7		34 603.53	38 463.83			91 943.24		96 456.14	100 152.77		33 708.67	34 845.01
8	33 473.73	35 645.16	40 906.90		103 751.42	94 975.02		83 068.49		78 908.43	41 367.63	
9	34 578.44	30 606.44	46 701.75	74 112.82	121 552.74		56 890.81	70 529.68		69 804.76	35 190.69	
10	38 846.29			76 990.72	99 334.24		52 178.14	77 664.08	82 216.45	76 129.32		51 946.58
11	43 784.39			82 512.16	90 749.81	97 585.22	36 736.52		89 219.54	73 869.32		50 936.52
12	38 706.22	32 105.79	46 294.58	84 163.50		113 712.97	31 793.52		76 396.96	89 489.01	37 650.21	51 498.84
13		32 504.52	47 634.51	91 069.85		118 871.90	26 660.78	70 610.94	73 134.13		40 023.50	51 986.78
14		37 988.57	51 397.39		91 501.43	99 500.54		63 313.69	79 101.59		39 194.76	40 788.43
15	35 227.37	45 479.08	47 733.39		97 445.59	79 950.57		65 454.64		75 387.92	38 728.13	
16	41 614.36	48 369.99	51 913.58	77 409.27	86 210.22		31 032.29	73 935.33		63 647.79	30 648.81	
17	50 698.15			99 636.30	96 833.67		33 829.24	68 601.64	85 898.71	62 509.47		50 041.48
18	43 478.31			99 226.28	88 678.33	95 378.71	40 746.43		90 820.01	63 872.03		31 608.99
19	48 568.59		46 758.26	104 792.89		94 542.62	32 069.66		75 223.62	54 118.83	31 545.94	39 302.32
20			43 989.40	85 156.59		108 817.74	52 496.91	74 519.35	72 838.76		39 689.54	40 808.52
21			50 337.09		104 191.03	85 834.51		86 330.61	79 690.59		35 062.94	49 666.52
22	51 523.99		59 091.96		121 732.31	87 663.81		95 877.53		48 405.78	33 466.67	
23	53 491.33		56 339.39	103 647.65	109 788.34		76 460.90	91 382.22		51 788.80	24 100.16	
24	45 094.72			110 886.33	128 065.36		76 553.23	85 486.30	75 526.20	53 672.73		66 323.32
25	45 013.24			85 026.79	112 152.33	73 606.81	66 526.72		63 290.98	59 536.51		56 027.69
26	42 476.46	44 421.64	57 738.77	78 874.35		59 094.61	73 397.55		52 064.14	46 050.61	29 348.73	62 774.71
27		66 819.79	61 488.86	78 451.08		71 126.85	73 528.76	95 729.40	50 180.27		26 867.45	77 638.86
28		50 655.07	70 088.84		130 772.57	64 506.09		91 730.74	68 287.12		24 133.96	60 845.09
29	43 635.18		62 935.74		125 707.10	59 422.91		87 085.10		39 060.21	35 238.34	
30	41 980.85		42 704.51	90 297.51	135 840.25		84 088.20	84 457.20		40 144.62	29 969.70	
31	42 491.12				121 935.22		82 373.20	85 786.68		57 253.27		
最高 High	53 491.33	66 819.79	70 088.84	110 886.33	135 840.25	118 871.90	84 088.20	96 456.14	104 457.71	89 489.01	53 321.17	77 638.86
最低 Low	28 338.48	25 113.14	34 188.30	47 279.58	86 210.22	59 094.61	26 660.78	63 313.69	50 180.27	39 060.21	24 100.16	24 916.85
平均 Avg.	41 804.78	38 716.82	49 688.23	81 503.67	109 235.66	89 273.93	52 126.69	82 811.38	79 125.18	61 313.86	35 388.54	46 674.20
累计 Total	836 095.64	580 752.32	1 093 141.03	1 711 577.13	1 966 241.95	1 874 752.55	1 146 787.23	1 904 661.68	1 582 503.55	1 103 649.41	778 547.92	933 483.93

全年累计 Total of 2007 15 512 194.35

(7)每日成交笔数表(二○○七年)

DAILY DEALS, 2007

万笔, 10 000

日期 Date	一月 Jan.	二月 Feb.	三月 Mar.	四月 Apr.	五月 May.	六月 Jun.	七月 Jul.	八月 Aug.	九月 Sept.	十月 Oct.	十一月 Nov.	十二月 Dec.
1		224.01	315.60			484.90		526.18			303.68	
2		196.83	244.95	259.48			249.58	395.40			283.99	
3				319.00			254.05	447.83	536.27			174.51
4	194.67			334.04		327.58	245.96		519.54			168.12
5	179.35	159.08	283.16	323.46		448.05	258.58		435.02		219.63	225.33
6		174.99	215.71	362.08		477.65	306.40	470.05	434.04		194.81	208.20
7		206.14	232.42			450.96		492.91	516.35		207.62	239.97
8	212.46	220.04	256.50		479.02	472.11		437.52		357.52	243.83	
9	221.94	202.12	286.53	407.53	564.33		320.76	352.76		345.92	210.33	
10	251.07			416.61	477.65		307.18	418.67	424.74	377.09		324.32
11	286.61			430.91	437.06	479.06	214.83		487.96	384.73		334.29
12	261.98	204.82	295.70	436.97		562.37	196.61		415.83	473.95	219.66	315.91
13		216.22	302.64	472.74		584.70	181.91	371.07	369.43		222.20	332.36
14		246.25	319.88		435.68	512.62		322.34	397.74		224.04	265.88
15	214.95	274.76	289.04		490.47	416.47		340.55		380.99	234.07	
16	253.30	285.32	330.33	394.43	425.12		206.89	370.23		320.78	205.22	
17	309.89			516.16	465.59		197.81	358.08	442.65	322.24		323.56
18	261.29			485.14	440.09	457.84	228.46		481.55	339.15		217.85
19	288.99		274.15	556.36		490.87	191.34		413.68	280.19	223.67	240.24
20			264.81	417.62		557.89	298.82	368.99	378.35		244.81	258.55
21			301.60		494.98	433.29		434.53	427.72		236.64	310.11
22	305.16		348.65		583.82	473.37		481.57		272.72	239.11	
23	324.70		344.26	508.35	532.62		408.94	457.37		272.68	161.00	
24	276.80			554.11	629.65		428.10	444.22	405.56	276.39		381.59
25	283.15			446.78	529.63	381.53	356.46		336.02	321.48		335.09
26	268.62	263.77	352.63	398.43		330.96	407.74		291.15	256.70	186.16	356.78
27		413.94	368.87	412.72		361.97	408.48	484.85	261.99		177.38	433.16
28		289.13	411.33		604.05	357.31		468.53	326.28		160.66	361.80
29	250.57		366.58		587.13	310.51		452.37		227.87	212.47	
30	250.57		256.34	441.52	624.79		441.32	439.05		238.92	195.72	
31	267.40				537.95		439.73	456.46		310.18		
最高 High	324.70	413.94	411.33	556.36	629.65	584.70	441.32	526.18	536.27	473.95	303.68	433.16
最低 Low	179.35	159.08	215.71	259.48	425.12	310.51	181.91	322.34	261.99	227.87	160.66	168.12
平均 Avg.	258.17	238.49	302.80	423.54	518.87	446.29	297.72	425.72	415.09	319.97	218.49	290.38
累计 Total	5 163.47	3 577.42	6 661.70	8 894.44	9 339.62	9 372.02	6 549.93	9 791.52	8 301.86	5 759.49	4 806.71	5 807.63

全年累计 Total of 2007 84 025.79

3. 市价总值
MARKET VALUE

(1) 市价总值(一九九七年至二○○七年)
MARKET VALUE，1997—2007

10 亿元人民币，RMB Bil.

年/月 Year/Month	A 股市值 A Share	增长% ±%	B 股市值 B Share	增长% ±%	市价总值 Total	增长% ±%
1997	812.17	96.54	18.94	-18.40	831.12	90.42
1998	877.39	8.03	10.58	-44.14	887.97	6.84
1999	1 172.69	33.66	16.38	54.79	1 189.07	33.91
2000	2 085.94	77.88	30.07	83.55	2 116.01	77.95
2001	1 531.10	-26.60	62.06	106.42	1 593.16	-24.71
2002	1 260.51	-17.67	36.03	-41.95	1 296.54	-18.62
2003	1 211.98	-3.85	53.30	47.93	1 265.28	-2.41
2004	1 059.53	-12.58	44.60	-16.33	1 104.12	-12.74
2005	895.45	-15.49	37.97	-14.86	933.41	-15.46
2006	1 699.60	89.80	79.55	109.53	1 779.15	90.61
2007	5 609.05	230.02	121.16	52.30	5 730.20	222.07
2007 一月 Jan	2 071.67	21.89	83.45	4.90	2 155.12	21.13
二月 Feb	2 343.89	13.14	89.54	7.30	2 433.44	12.91
三月 Mar	2 679.67	14.33	94.67	5.73	2 774.34	14.01
四月 Apr	3 535.38	31.93	112.51	18.84	3 647.89	31.49
五月 May	3 945.22	11.59	123.06	9.38	4 068.28	11.52
六月 Jun	3 614.99	-8.37	119.01	-3.29	3 734.00	-8.22
七月 Jul	4 405.94	21.88	136.47	14.66	4 542.40	21.65
八月 Aug	5 203.68	18.11	130.51	-4.36	5 334.19	17.43
九月 Sep	5 530.02	6.27	136.30	4.43	5 666.31	6.23
十月 Oct	5 382.52	-2.67	138.76	1.81	5 521.29	-2.56
十一月 Nov	4 601.58	-14.51	119.09	-14.18	4 720.67	-14.50
十二月 Dec	5 609.05	21.89	121.16	1.74	5 730.20	21.39

注 年底、月底数字。
Note：Year-end or Month-end Figures。

(2) 市价总值柱状图(一九九七年至二○○七年)
MARKET VALUE CHART，1997—2007

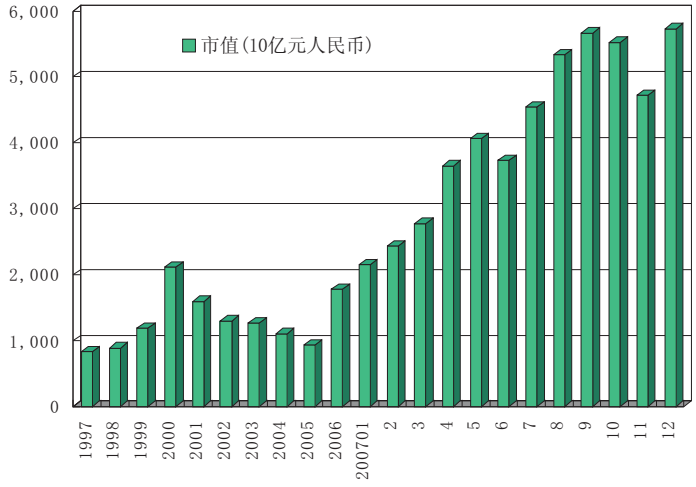

(3)上市股份市价总值分布(二○○七年)
MARKET VALUE BY INDUSTRY, 2007

10亿元人民币, RMB Bil.

行业 Industry	一月 Jan.	二月 Feb.	三月 Mar.	四月 Apr.	五月 May.	六月 Jun.	七月 Jul.	八月 Aug.	九月 Sept.	十月 Oct.	十一月 Nov.	十二月 Dec.	平均 Avg.
农林牧渔	37.41	42.74	45.64	50.31	58.21	52.10	59.19	61.46	61.19	53.45	49.46	66.31	53.12
采掘业	37.20	44.14	44.87	81.91	93.91	98.93	132.41	180.65	244.12	218.18	187.89	207.22	130.95
制造业	1 323.08	1 498.47	1 715.85	2 263.08	2 483.92	2 302.30	2 695.26	3 152.40	3 415.58	3 222.68	2 767.17	3 426.97	2 522.23
水电煤气	77.33	91.05	108.72	150.40	161.38	140.17	177.36	201.40	222.37	192.77	167.02	219.34	159.11
建筑业	20.35	24.64	29.76	39.55	54.55	41.57	52.44	60.64	66.97	70.22	52.74	63.16	48.05
运输仓储	88.37	102.85	120.13	145.80	152.58	135.50	156.35	165.41	168.70	154.77	136.78	157.92	140.43
信息技术	107.54	120.19	128.59	157.71	157.45	141.44	163.34	192.76	194.76	177.48	159.97	211.32	159.38
批发零售	101.16	102.02	113.96	140.27	163.64	143.72	167.50	204.07	200.72	192.74	177.86	215.02	160.22
金融保险	62.95	70.22	72.39	111.03	107.00	105.21	206.23	251.08	242.62	345.04	256.89	355.81	182.21
房地产业	147.99	153.78	181.11	222.24	320.47	303.77	424.80	515.68	491.89	563.56	445.60	441.36	351.02
社会服务	62.85	74.17	87.79	120.79	136.25	124.58	151.67	183.48	184.29	174.55	178.67	197.52	139.72
传播文化	5.80	7.61	8.40	13.23	11.39	7.76	10.32	11.12	14.07	11.25	15.58	19.13	11.30
综合类	83.10	101.55	117.13	151.57	167.54	136.96	145.54	154.04	159.03	144.59	125.05	149.12	136.27
总额	2 155.12	2 433.44	2 774.34	3 647.89	4 068.28	3 734.00	4 542.40	5 334.19	5 666.31	5 521.29	4 720.67	5 730.20	4 194.01

注:月底数字。
Note: Month-end Figures。

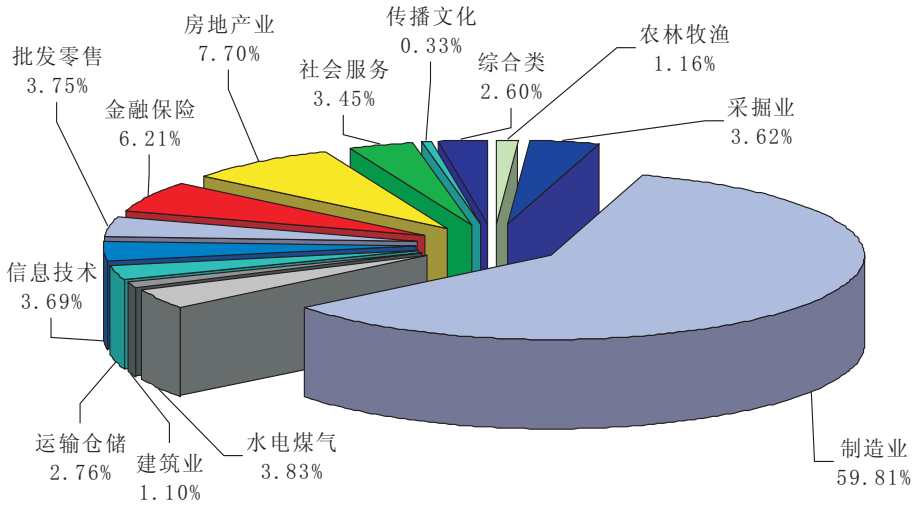

2007年上市股份市价总值分布

(4)每日市价总值表(二○○七年)
DAILY MARKET VALUE，2007

10 亿元人民币，RMB Bil.

日期 Date	一月 Jan.	二月 Feb.	三月 Mar.	四月 Apr.	五月 May.	六月 Jun.	七月 Jul.	八月 Aug.	九月 Sept.	十月 Oct.	十一月 Nov.	十二月 Dec.
1		2 167.56	2 377.71			3 869.46		4 368.51			5 399.17	
2		2 106.91	2 418.06	2 837.72			3 740.68	4 548.53			5 242.95	
3				2 878.29			3 815.12	4 665.05	5 448.69			4 773.56
4	1 790.17			2 908.46		3 565.30	3 736.22		5 386.40			4 819.64
5	1 817.78	2 113.54	2 410.61	2 949.52		3 657.81	3 516.87		5 409.94		5 207.10	4 965.28
6		2 152.19	2 432.47	2 991.29		3 728.23	3 691.92	4 760.11	5 446.93		5 216.39	4 969.10
7		2 192.64	2 495.93			3 867.62		4 763.51	5 343.10		5 215.05	5 060.29
8	1 872.41	2 233.97	2 539.07		3 796.56	3 932.15		4 710.69		5 708.24	4 994.80	
9	1 921.38	2 231.62	2 530.38	3 054.27	3 808.90		3 810.24	4 781.75		5 744.68	4 916.64	
10	1 977.91			3 090.88	3 850.42		3 725.19	4 688.19	5 421.43	5 717.25		5 191.53
11	1 982.66			3 122.78	3 820.21	4 028.49	3 760.71		5 135.54	5 685.40		5 208.43
12	1 952.18	2 301.39	2 561.37	3 191.32		4 135.50	3 780.70		5 210.46	5 626.84	4 840.31	5 196.53
13		2 339.56	2 594.12	3 191.07		4 244.69	3 775.78	4 663.27	5 356.70		4 819.51	5 005.23
14		2 392.19	2 574.86		3 864.37	4 200.47		4 749.75	5 444.82		5 001.62	5 118.27
15	2 054.53	2 477.56	2 620.41		3 762.43	4 206.67		4 731.57		5 658.30	4 933.94	
16	2 122.18	2 503.00	2 583.05	3 277.00	3 850.47		3 660.39	4 740.94		5 716.04	4 891.12	
17	2 091.50			3 331.30	3 947.08		3 740.76	4 676.71	5 552.80	5 690.60		5 069.83
18	2 116.59			3 419.29	3 968.96	4 329.69	3 739.41		5 540.35	5 530.71		5 037.46
19	2 188.49		2 616.43	3 251.61		4 386.44	3 803.27		5 478.29	5 530.03	4 950.29	5 149.40
20			2 651.04	3 406.69		4 287.87	3 956.11	4 889.17	5 536.98		5 050.14	5 243.36
21			2 687.07		4 050.72	4 292.72		4 964.84	5 525.67		5 005.45	5 326.84
22	2 279.34		2 696.78		4 107.87	4 092.36		5 048.19		5 377.39	4 784.78	
23	2 285.74		2 725.89	3 538.84	4 190.77		4 155.65	5 133.60		5 409.98	4 856.81	
24	2 302.71			3 552.51	4 158.89		4 166.68	5 196.24	5 552.19	5 378.94		5 420.36
25	2 209.33			3 538.60	4 224.71	3 882.84	4 267.15		5 508.37	5 134.62		5 460.69
26	2 247.30	2 562.91	2 781.83	3 586.57		3 944.74	4 332.05		5 424.05	5 149.32	4 807.47	5 619.66
27		2 344.17	2 808.30	3 562.08		4 051.02	4 384.56	5 227.25	5 517.03		4 731.25	5 756.97
28		2 433.44	2 802.35		4 323.41	3 831.17		5 232.78	5 666.31		4 656.96	5 730.20
29	2 301.19		2 757.22		4 420.31	3 734.00		5 145.90		5 246.50	4 799.59	
30	2 288.24		2 774.34	3 647.89	4 109.56		4 484.76	5 268.11		5 386.36	4 720.67	
31	2 155.12				4 068.28		4 542.40	5 334.19		5 521.29		
最高 High	2 302.71	2 562.91	2 808.30	3 647.89	4 420.31	4 386.44	4 542.40	5 334.19	5 666.31	5 744.68	5 399.17	5 756.97
最低 Low	1 790.17	2 106.91	2 377.71	2 837.72	3 762.43	3 565.30	3 516.87	4 368.51	5 135.54	5 134.62	4 656.96	4 773.56
平均 Avg.	2 097.84	2 303.51	2 610.88	3 253.71	4 018.00	4 012.82	3 935.76	4 882.12	5 445.30	5 511.81	4 956.45	5 206.13

全年平均 Average of 2007 4 045.57

(5)各股市价总值排名表(二○○七年)

RANK BY STOCK MARKET VALUE, 2007

百万元人民币, RMB Mil.

名次 Rank	代码 Code	股票名称 Stock	市价总值 Market Value	占市场 % of Total	累计 %	代码 Code	股票名称 Stock	流通市值 Nego. Value	占市场 % of Total	累计 %
1	000898	鞍钢股份	185 577.06	3.2386	3.2386	000002	万科A	169 610.42	5.9445	5.9445
2	000002	万科A	174 486.59	3.0450	6.2836	002024	苏宁电器	70 134.08	2.4581	8.4026
3	000858	五粮液	172 640.57	3.0128	9.2964	000858	五粮液	65 511.13	2.2960	10.6986
4	002024	苏宁电器	103 572.06	1.8075	11.1039	000001	深发展A	65 045.17	2.2797	12.9784
5	000001	深发展A	85 843.34	1.4981	12.6020	000898	鞍钢股份	38 669.92	1.3553	14.3337
6	000825	太钢不锈	85 667.67	1.4950	14.0970	000983	西山煤电	35 937.66	1.2595	15.5932
7	000983	西山煤电	76 925.64	1.3425	15.4395	000527	美的电器	33 959.85	1.1902	16.7834
8	002202	金风科技	70 225.00	1.2255	16.6650	000568	泸州老窖	32 860.69	1.1517	17.9352
9	000878	云南铜业	68 879.11	1.2020	17.8670	000069	华侨城A	32 804.11	1.1497	19.0849
10	000069	华侨城A	65 854.84	1.1493	19.0163	000623	吉林敖东	32 368.27	1.1344	20.2193
11	000783	长江证券	64 077.85	1.1182	20.1345	000063	中兴通讯	31 043.52	1.0880	21.3073
12	000568	泸州老窖	64 047.88	1.1177	21.2523	000792	盐湖钾肥	30 431.40	1.0666	22.3739
13	000792	盐湖钾肥	59 776.79	1.0432	22.2955	000709	唐钢股份	27 620.63	0.9681	23.3420
14	000562	宏源证券	57 279.20	0.9996	23.2951	000651	格力电器	25 552.53	0.8956	24.2375
15	000709	唐钢股份	56 612.10	0.9880	24.2830	000629	攀钢钢钒	25 515.38	0.8943	25.1318
16	000728	国元证券	56 236.08	0.9814	25.2644	000825	太钢不锈	25 239.85	0.8846	26.0164
17	002142	宁波银行	54 825.00	0.9568	26.2212	000039	中集集团	24 126.50	0.8456	26.8620
18	000027	深圳能源	53 608.74	0.9355	27.1567	000157	中联重科	23 957.45	0.8397	27.7017
19	000063	中兴通讯	50 911.91	0.8885	28.0452	000060	中金岭南	22 167.88	0.7769	28.4786
20	000527	美的电器	46 785.07	0.8165	28.8617	000024	招商地产	21 331.24	0.7476	29.2262
21	000629	攀钢钢钒	44 490.54	0.7764	29.6381	000878	云南铜业	20 005.49	0.7012	29.9274
22	000157	中联重科	43 690.73	0.7625	30.4006	000562	宏源证券	19 805.58	0.6941	30.6215
23	000651	格力电器	41 203.80	0.7191	31.1196	200039	中集B	19 558.51	0.6855	31.3070
24	000761	本钢板材	40 219.20	0.7019	31.8215	000402	金融街	18 450.03	0.6466	31.9537
25	000623	吉林敖东	38 615.66	0.6739	32.4954	000895	双汇发展	17 343.19	0.6078	32.5615
26	000024	招商地产	36 623.38	0.6391	33.1345	000960	锡业股份	17 001.33	0.5959	33.1574
27	000895	双汇发展	35 747.64	0.6238	33.7584	000652	泰达股份	16 463.12	0.5770	33.7344
28	000960	锡业股份	35 481.32	0.6192	34.3776	000933	神火股份	16 302.91	0.5714	34.3058
29	000046	泛海建设	34 192.41	0.5967	34.9743	200002	万科B	15 725.41	0.5511	34.8569
30	000338	潍柴动力	34 133.70	0.5957	35.5700	000338	潍柴动力	15 199.41	0.5327	35.3896
31	000630	铜陵有色	32 825.02	0.5728	36.1428	000839	中信国安	15 008.95	0.5260	35.9156
32	000060	中金岭南	32 498.08	0.5671	36.7099	000800	一汽轿车	14 601.55	0.5118	36.4274
33	002128	露天煤业	32 388.67	0.5652	37.2752	000027	深圳能源	14 571.18	0.5107	36.9381
34	000039	中集集团	31 881.97	0.5564	37.8316	000758	中色股份	14 323.83	0.5020	37.4401
35	000800	一汽轿车	31 085.25	0.5425	38.3740	000630	铜陵有色	14 139.08	0.4955	37.9357
36	000402	金融街	30 520.18	0.5326	38.9067	000768	西飞国际	14 098.43	0.4941	38.4298
37	000686	东北证券	29 902.39	0.5218	39.4285	000897	津滨发展	13 970.10	0.4896	38.9194
38	000869	张裕A	29 858.65	0.5211	39.9496	000932	华菱管线	13 429.23	0.4707	39.3901
39	000539	粤电力A	28 674.64	0.5004	40.4500	000423	东阿阿胶	13 102.26	0.4592	39.8493
40	000625	长安汽车	27 033.52	0.4718	40.9218	000488	晨鸣纸业	13 070.97	0.4581	40.3074
41	000839	中信国安	26 910.00	0.4696	41.3914	000717	韶钢松山	13 017.13	0.4562	40.7636
42	000932	华菱管线	26 478.74	0.4621	41.8535	000612	焦作万方	12 741.06	0.4466	41.2102
43	000933	神火股份	26 160.00	0.4565	42.3100	000100	*ST TCL	12 721.69	0.4459	41.6561
44	000959	首钢股份	25 779.11	0.4499	42.7599	000031	中粮地产	12 584.60	0.4411	42.0971
45	000652	泰达股份	23 798.90	0.4153	43.1752	000793	华闻传媒	12 009.70	0.4209	42.5180
46	000999	S三九	23 336.98	0.4073	43.5825	000751	锌业股份	11 913.19	0.4175	42.9356
47	000031	中粮地产	23 161.35	0.4042	43.9867	000422	湖北宜化	11 080.72	0.3884	43.3239
48	000729	燕京啤酒	23 160.62	0.4042	44.3908	000528	柳工	10 941.61	0.3835	43.7074
49	000927	一汽夏利	23 130.02	0.4037	44.7945	000539	粤电力A	10 820.80	0.3792	44.0867
50	000768	西飞国际	22 926.24	0.4001	45.1946	000401	冀东水泥	10 678.31	0.3743	44.4609
51	000758	中色股份	22 424.69	0.3913	45.5859	000680	山推股份	10 612.98	0.3720	44.8329
52	000937	金牛能源	22 148.20	0.3865	45.9724	000959	首钢股份	10 481.44	0.3674	45.2002
53	000725	*ST东方A	22 125.83	0.3861	46.3586	000937	金牛能源	10 481.41	0.3674	45.5676

(5)各股市价总值排名表(二○○七年)(续)

RANK BY STOCK MARKET VALUE，2007 (Continued)

百万元人民币，RMB Mil.

名次 Rank	代码 Code	股票名称 Stock	市价总值 Market Value	占市场 % of Total	累计 %	代码 Code	股票名称 Stock	流通市值 Nego. Value	占市场 % of Total	累计 %
54	000612	焦作万方	21 526.29	0.3757	46.7342	000625	长安汽车	10 413.65	0.3650	45.9326
55	000807	云铝股份	21 420.67	0.3738	47.1081	000807	云铝股份	10 404.57	0.3647	46.2972
56	000951	中国重汽	21 390.70	0.3733	47.4814	000729	燕京啤酒	10 151.47	0.3558	46.6530
57	000088	盐田港	21 140.10	0.3689	47.8503	000046	泛海建设	10 113.02	0.3544	47.0075
58	002122	天马股份	20 385.04	0.3557	48.2060	000783	长江证券	10 027.18	0.3514	47.3589
59	000401	冀东水泥	19 977.49	0.3486	48.5547	000301	丝绸股份	10 002.23	0.3506	47.7095
60	000528	柳工	19 668.35	0.3432	48.8979	000829	天音控股	9 914.94	0.3475	48.0570
61	002155	辰州矿业	19 628.20	0.3425	49.2404	002142	宁波银行	9 868.50	0.3459	48.4028
62	200039	中集B	19 558.54	0.3413	49.5818	200869	张裕B	9 864.89	0.3457	48.7486
63	000751	锌业股份	19 271.91	0.3363	49.9181	000900	现代投资	9 527.44	0.3339	49.0825
64	000717	韶钢松山	19 266.31	0.3362	50.2543	002007	华兰生物	9 467.88	0.3318	49.4143
65	000488	晨鸣纸业	18 553.90	0.3238	50.5781	000778	新兴铸管	9 388.23	0.3290	49.7434
66	000089	深圳机场	18 312.77	0.3196	50.8977	000009	S深宝安A	9 206.87	0.3227	50.0661
67	000690	宝新能源	18 036.72	0.3148	51.2125	000725	*ST东方A	8 692.11	0.3046	50.3707
68	000897	津滨发展	17 397.23	0.3036	51.5161	000822	山东海化	8 587.92	0.3010	50.6717
69	000423	东阿阿胶	17 053.74	0.2976	51.8137	000089	深圳机场	8 306.73	0.2911	50.9628
70	000538	云南白药	16 786.89	0.2930	52.1066	002097	山河智能	8 256.42	0.2894	51.2522
71	000767	漳泽电力	16 334.77	0.2851	52.3917	000012	南玻A	8 230.11	0.2885	51.5407
72	000012	南玻A	15 748.89	0.2748	52.6665	000968	煤气化	7 978.06	0.2796	51.8203
73	200002	万科B	15 725.41	0.2744	52.9410	000501	鄂武商A	7 970.73	0.2794	52.0996
74	000780	ST平能	15 671.03	0.2735	53.2144	000690	宝新能源	7 871.66	0.2759	52.3755
75	002152	广电运通	15 326.52	0.2675	53.4819	000686	东北证券	7 791.51	0.2731	52.6486
76	000009	S深宝安A	15 245.08	0.2660	53.7480	000951	中国重汽	7 748.49	0.2716	52.9202
77	002097	山河智能	15 153.32	0.2644	54.0124	000755	山西三维	7 681.48	0.2692	53.1894
78	000100	*ST TCL	15 104.17	0.2636	54.2760	000538	云南白药	7 651.42	0.2682	53.4576
79	000778	新兴铸管	14 904.62	0.2601	54.5361	000061	农产品	7 616.32	0.2669	53.7245
80	000755	山西三维	14 852.23	0.2592	54.7953	000831	关铝股份	7 294.91	0.2557	53.9802
81	000822	山东海化	14 780.22	0.2579	55.0532	000869	张裕A	7 110.52	0.2492	54.2294
82	000021	长城开发	14 767.12	0.2577	55.3109	000559	万向钱潮	7 106.09	0.2491	54.4784
83	000301	丝绸股份	14 643.20	0.2555	55.5665	000952	广济药业	7 099.20	0.2488	54.7272
84	000572	海马股份	14 619.71	0.2551	55.8216	000503	海虹控股	7 074.24	0.2479	54.9752
85	002146	荣盛发展	14 492.00	0.2529	56.0745	000667	名流置业	7 026.74	0.2463	55.2215
86	000559	万向钱潮	14 235.15	0.2484	56.3229	002092	中泰化学	6 918.96	0.2425	55.4640
87	000718	苏宁环球	13 993.18	0.2442	56.5671	000088	盐田港	6 894.51	0.2416	55.7056
88	000793	华闻传媒	13 968.56	0.2438	56.8109	002008	大族激光	6 700.42	0.2348	55.9404
89	000829	天音控股	13 919.40	0.2429	57.0538	000636	风华高科	6 543.15	0.2293	56.1698
90	000900	现代投资	13 515.76	0.2359	57.2897	000917	电广传媒	6 542.34	0.2293	56.3991
91	000680	山推股份	13 469.52	0.2351	57.5248	000931	中关村	6 417.54	0.2249	56.6240
92	000828	东莞控股	13 388.98	0.2337	57.7584	000571	新大洲A	6 359.71	0.2229	56.8469
93	000968	煤气化	13 175.63	0.2299	57.9883	000581	威孚高科	6 327.78	0.2218	57.0686
94	002078	太阳纸业	13 026.65	0.2273	58.2157	000425	徐工科技	6 272.97	0.2199	57.2885
95	000600	建投能源	12 708.18	0.2218	58.4375	000036	华联控股	6 237.10	0.2186	57.5071
96	000876	新希望	12 599.08	0.2199	58.6573	200024	招商局B	6 219.24	0.2180	57.7251
97	000422	湖北宜化	12 480.12	0.2178	58.8751	000999	S三九	6 198.36	0.2172	57.9423
98	000022	深赤湾A	12 393.39	0.2163	59.0914	000021	长城开发	6 173.47	0.2164	58.1587
99	000425	徐工科技	12 128.20	0.2117	59.3031	000410	沈阳机床	6 138.67	0.2151	58.3738
100	000543	皖能电力	11 942.99	0.2084	59.5115	000513	丽珠集团	6 123.58	0.2146	58.5885
101	000912	泸天化	11 787.75	0.2057	59.7172	000930	丰原生化	6 119.34	0.2145	58.8029
102	002008	大族激光	11 668.43	0.2036	59.9208	000541	佛山照明	6 104.62	0.2140	59.0169
103	002007	华兰生物	11 568.19	0.2019	60.1227	000876	新希望	6 095.78	0.2136	59.2305
104	000655	金岭矿业	11 414.17	0.1992	60.3219	000780	ST平能	6 046.18	0.2119	59.4424
105	000061	农产品	11 195.72	0.1954	60.5173	000759	武汉中百	5 974.46	0.2094	59.6518
106	000410	沈阳机床	11 143.97	0.1945	60.7118	000520	长航凤凰	5 933.05	0.2079	59.8598

(5)各股市价总值排名表(二○○七年)(续)

RANK BY STOCK MARKET VALUE, 2007 (Continued)

百万元人民币, RMB Mil.

名次 Rank	代码 Code	股票名称 Stock	市价总值 Market Value	占市场 % of Total	累计 %	代码 Code	股票名称 Stock	流通市值 Nego. Value	占市场 % of Total	累计 %
107	000667	名流置业	11 127.07	0.1942	60.9059	000962	东方钽业	5 915.82	0.2073	60.0671
108	002001	新和成	11 116.95	0.1940	61.0999	000511	银基发展	5 896.30	0.2067	60.2738
109	002194	武汉凡谷	11 098.36	0.1937	61.2936	002022	科华生物	5 845.99	0.2049	60.4787
110	001696	宗申动力	10 986.73	0.1917	61.4854	200725	*ST东方B	5 755.29	0.2017	60.6804
111	000831	关铝股份	10 984.38	0.1917	61.6771	002048	宁波华翔	5 745.05	0.2014	60.8817
112	000550	江铃汽车	10 867.15	0.1896	61.8667	000006	深振业A	5 710.56	0.2001	61.0819
113	002069	獐子岛	10 821.41	0.1888	62.0555	000875	吉电股份	5 668.77	0.1987	61.2805
114	000962	东方钽业	10 820.30	0.1888	62.2444	002202	金风科技	5 618.00	0.1969	61.4774
115	002032	苏泊尔	10 597.94	0.1849	62.4293	000677	山东海龙	5 564.64	0.1950	61.6725
116	000609	绵世股份	10 358.82	0.1808	62.6101	000682	东方电子	5 556.26	0.1947	61.8672
117	002028	思源电气	10 133.25	0.1768	62.7869	000720	鲁能泰山	5 536.62	0.1940	62.0613
118	000677	山东海龙	9 991.90	0.1744	62.9613	000718	苏宁环球	5 530.57	0.1938	62.2551
119	000931	中关村	9 960.74	0.1738	63.1351	000655	金岭矿业	5 498.27	0.1927	62.4478
120	002064	华峰氨纶	9 872.41	0.1723	63.3074	001696	宗申动力	5 409.24	0.1896	62.6374
121	200869	张裕B	9 864.89	0.1722	63.4796	000912	泸天化	5 383.02	0.1887	62.8261
122	000975	S科学城	9 750.24	0.1702	63.6497	002028	思源电气	5 302.54	0.1858	63.0119
123	002172	澳洋科技	9 738.78	0.1700	63.8197	000659	珠海中富	5 291.75	0.1855	63.1974
124	002110	三钢闽光	9 688.76	0.1691	63.9888	000926	福星股份	5 197.29	0.1822	63.3795
125	002183	怡亚通	9 632.61	0.1681	64.1569	000735	*ST罗牛	5 190.38	0.1819	63.5614
126	000503	海虹控股	9 594.93	0.1674	64.3243	000005	ST星源	5 170.06	0.1812	63.7426
127	000683	远兴能源	9 520.70	0.1661	64.4905	000726	鲁泰A	5 154.60	0.1807	63.9233
128	000501	鄂武商A	9 460.19	0.1651	64.6556	002122	天马股份	5 096.26	0.1786	64.1019
129	000617	石油济柴	9 191.67	0.1604	64.8160	000939	凯迪电力	5 092.63	0.1785	64.2804
130	000036	华联控股	9 125.97	0.1593	64.9752	002069	獐子岛	5 051.40	0.1770	64.4574
131	000850	华茂股份	9 002.56	0.1571	65.1323	000608	阳光股份	5 039.77	0.1766	64.6341
132	002092	中泰化学	8 991.60	0.1569	65.2893	000616	亿城股份	5 006.97	0.1755	64.8096
133	002191	劲嘉股份	8 881.00	0.1550	65.4442	000518	四环生物	5 005.92	0.1754	64.9850
134	000987	广州友谊	8 880.62	0.1550	65.5992	000548	湖南投资	5 001.97	0.1753	65.1603
135	000429	粤高速A	8 856.59	0.1546	65.7538	000400	许继电气	4 984.92	0.1747	65.3350
136	000916	华北高速	8 818.10	0.1539	65.9077	000767	漳泽电力	4 954.34	0.1736	65.5087
137	000908	S天一科	8 811.60	0.1538	66.0614	002155	辰州矿业	4 919.60	0.1724	65.6811
138	002106	莱宝高科	8 665.90	0.1512	66.2127	000969	安泰科技	4 915.46	0.1723	65.8534
139	000581	威孚高科	8 463.58	0.1477	66.3604	000537	广宇发展	4 900.54	0.1718	66.0251
140	000636	风华高科	8 434.05	0.1472	66.5076	002019	鑫富药业	4 848.18	0.1699	66.1950
141	000799	S*ST酒鬼	8 415.70	0.1469	66.6544	000416	健特生物	4 823.02	0.1690	66.3641
142	000917	电广传媒	8 398.49	0.1466	66.8010	000850	华茂股份	4 822.30	0.1690	66.5331
143	002019	鑫富药业	8 362.54	0.1459	66.9469	000728	国元证券	4 792.06	0.1680	66.7010
144	002186	全聚德	8 356.29	0.1458	67.0928	000609	绵世股份	4 766.38	0.1671	66.8681
145	000059	辽通化工	8 323.48	0.1453	67.2380	000927	一汽夏利	4 728.81	0.1657	67.0338
146	000541	佛山照明	8 261.61	0.1442	67.3822	000972	新中基	4 727.51	0.1657	67.1995
147	000520	长航凤凰	8 231.61	0.1437	67.5258	000707	双环科技	4 710.70	0.1651	67.3646
148	000952	广济药业	8 152.74	0.1423	67.6681	000762	西藏矿业	4 622.73	0.1620	67.5266
149	000659	珠海中富	8 149.42	0.1422	67.8103	000601	韶能股份	4 617.24	0.1618	67.6885
150	000068	S三星	8 095.50	0.1413	67.9516	000563	陕国投A	4 601.52	0.1613	67.8497
151	000608	阳光股份	8 077.64	0.1410	68.0926	000554	泰山石油	4 499.59	0.1577	68.0074
152	002083	孚日股份	7 979.45	0.1393	68.2318	000683	远兴能源	4 459.36	0.1563	68.1637
153	000926	福星股份	7 920.43	0.1382	68.3701	000532	力合股份	4 443.05	0.1557	68.3195
154	000513	丽珠集团	7 863.58	0.1372	68.5073	000685	公用科技	4 428.97	0.1552	68.4747
155	000910	大亚科技	7 854.48	0.1371	68.6444	000557	ST银广夏	4 416.37	0.1548	68.6295
156	000852	江钻股份	7 854.00	0.1371	68.7814	200488	晨鸣B	4 377.54	0.1534	68.7829
157	000860	顺鑫农业	7 836.71	0.1368	68.9182	000584	舒卡股份	4 374.38	0.1533	68.9362
158	002153	石基信息	7 784.00	0.1358	69.0540	000886	海南高速	4 348.82	0.1524	69.0886
159	000930	丰原生化	7 676.71	0.1340	69.1880	000748	长城信息	4 293.29	0.1505	69.2391

(5)各股市价总值排名表(二○○七年)(续)

RANK BY STOCK MARKET VALUE，2007 (Continued)

百万元人民币，RMB Mil.

名次 Rank	代码 Code	股票名称 Stock	市价总值 Market Value	占市场 % of Total	累计 %	代码 Code	股票名称 Stock	流通市值 Nego. Value	占市场 % of Total	累计 %
160	000563	陕国投A	7 641.37	0.1334	69.3214	200539	粤电力B	4 262.36	0.1494	69.3885
161	002129	中环股份	7 576.04	0.1322	69.4536	000505	珠江控股	4 259.69	0.1493	69.5378
162	002038	双鹭药业	7 514.10	0.1311	69.5847	000987	广州友谊	4 257.77	0.1492	69.6870
163	002022	科华生物	7 468.31	0.1303	69.7150	000550	江铃汽车	4 238.77	0.1486	69.8356
164	002056	横店东磁	7 466.05	0.1303	69.8453	002078	太阳纸业	4 231.83	0.1483	69.9839
165	000616	亿城股份	7 436.10	0.1298	69.9751	000975	S科学城	4 216.20	0.1478	70.1317
166	000969	安泰科技	7 417.24	0.1294	70.1045	200012	南玻B	4 196.24	0.1471	70.2787
167	000708	大冶特钢	7 253.45	0.1266	70.2311	002038	双鹭药业	4 185.48	0.1467	70.4254
168	000830	鲁西化工	7 250.40	0.1265	70.3576	000830	鲁西化工	4 166.60	0.1460	70.5715
169	000514	渝开发	7 246.39	0.1265	70.4841	000627	天茂集团	4 156.14	0.1457	70.7171
170	000731	四川美丰	7 244.56	0.1264	70.6105	000522	白云山A	4 145.22	0.1453	70.8624
171	002181	粤传媒	7 186.40	0.1254	70.7359	000059	辽通化工	4 140.18	0.1451	71.0075
172	000548	湖南投资	7 178.72	0.1253	70.8612	002001	新和成	4 138.58	0.1450	71.1526
173	000963	华东医药	7 161.99	0.1250	70.9862	000510	金路集团	4 118.04	0.1443	71.2969
174	000571	新大洲A	7 161.90	0.1250	71.1112	000429	粤高速A	4 079.80	0.1430	71.4399
175	002048	宁波华翔	7 159.23	0.1249	71.2361	002073	青岛软控	4 077.31	0.1429	71.5828
176	000400	许继电气	7 149.34	0.1248	71.3609	000828	东莞控股	4 027.61	0.1412	71.7239
177	000155	川化股份	7 134.60	0.1245	71.4854	000737	南风化工	4 027.11	0.1411	71.8651
178	000029	深深房A	7 115.45	0.1242	71.6096	000698	沈阳化工	3 975.12	0.1393	72.0044
179	000786	北新建材	7 108.85	0.1241	71.7336	000997	新大陆	3 956.76	0.1387	72.1431
180	000949	新乡化纤	7 039.70	0.1229	71.8565	200625	长安B	3 952.71	0.1385	72.2816
181	000511	银基发展	6 995.85	0.1221	71.9786	000970	中科三环	3 945.23	0.1383	72.4199
182	000569	*ST长钢	6 939.69	0.1211	72.0997	000407	胜利股份	3 901.75	0.1367	72.5566
183	000537	广宇发展	6 921.69	0.1208	72.2205	000731	四川美丰	3 888.25	0.1363	72.6929
184	000919	金陵药业	6 904.80	0.1205	72.3410	002152	广电运通	3 870.36	0.1356	72.8286
185	000970	中科三环	6 898.28	0.1204	72.4614	002128	露天煤业	3 861.76	0.1353	72.9639
186	000682	东方电子	6 886.27	0.1202	72.5815	000543	皖能电力	3 743.77	0.1312	73.0951
187	002187	广百股份	6 878.40	0.1200	72.7016	000786	北新建材	3 737.55	0.1310	73.2261
188	000997	新大陆	6 876.48	0.1200	72.8216	000963	华东医药	3 707.38	0.1299	73.3560
189	000518	四环生物	6 856.84	0.1197	72.9412	000617	石油济柴	3 676.61	0.1289	73.4849
190	000726	鲁泰A	6 844.63	0.1194	73.0607	000078	海王生物	3 644.30	0.1277	73.6126
191	000522	白云山A	6 838.80	0.1193	73.1800	000594	天津宏峰	3 617.46	0.1268	73.7394
192	000637	S茂实华	6 740.30	0.1176	73.2977	000573	粤宏远A	3 611.08	0.1266	73.8660
193	000875	吉电股份	6 692.47	0.1168	73.4145	000949	新乡化纤	3 571.35	0.1252	73.9911
194	000505	珠江控股	6 671.05	0.1164	73.5309	200550	江铃B	3 543.00	0.1242	74.1153
195	000627	天茂集团	6 661.70	0.1163	73.6471	000040	深鸿基	3 530.42	0.1237	74.2391
196	000777	中核科技	6 652.80	0.1161	73.7632	000777	中核科技	3 510.98	0.1231	74.3621
197	000601	韶能股份	6 636.21	0.1158	73.8790	000572	海马股份	3 445.02	0.1207	74.4829
198	000633	S ST合金	6 631.53	0.1157	73.9948	002064	华峰氨纶	3 429.62	0.1202	74.6031
199	000006	深振业A	6 631.42	0.1157	74.1105	000860	顺鑫农业	3 423.67	0.1200	74.7230
200	000720	鲁能泰山	6 596.83	0.1151	74.2256	002029	七匹狼	3 368.66	0.1181	74.8411
201	000584	舒卡股份	6 575.23	0.1147	74.3404	002009	天奇股份	3 363.35	0.1179	74.9590
202	002140	东华科技	6 513.61	0.1137	74.4540	000602	金马集团	3 354.96	0.1176	75.0766
203	000005	ST星源	6 500.91	0.1134	74.5675	000598	蓝星清洗	3 352.33	0.1175	75.1941
204	000090	深天健	6 441.63	0.1124	74.6799	000916	华北高速	3 327.93	0.1166	75.3107
205	000762	西藏矿业	6 346.14	0.1107	74.7907	002056	横店东磁	3 323.05	0.1165	75.4272
206	002073	青岛软控	6 329.94	0.1105	74.9011	000420	吉林化纤	3 321.85	0.1164	75.5436
207	000685	公用科技	6 314.10	0.1102	75.0113	000806	银河科技	3 311.53	0.1161	75.6597
208	000707	双环科技	6 312.38	0.1102	75.1215	000565	渝三峡A	3 264.64	0.1144	75.7741
209	000759	武汉中百	6 303.02	0.1100	75.2315	000569	*ST长钢	3 231.09	0.1132	75.8873
210	002093	国脉科技	6 301.20	0.1100	75.3414	000090	深天健	3 153.70	0.1105	75.9979
211	000533	万家乐	6 269.16	0.1094	75.4508	000022	深赤湾A	3 124.87	0.1095	76.1074
212	000712	锦龙股份	6 244.77	0.1090	75.5598	000507	粤富华	3 121.81	0.1094	76.2168

(5)各股市价总值排名表(二○○七年)(续)

RANK BY STOCK MARKET VALUE, 2007 (Continued)

百万元人民币, RMB Mil.

名次 Rank	代码 Code	股票名称 Stock	市价总值 Market Value	占市场 % of Total	累计 %	代码 Code	股票名称 Stock	流通市值 Nego. Value	占市场 % of Total	累计 %
213	200024	招商局B	6 241.90	0.1089	75.6688	000976	春晖股份	3 110.40	0.1090	76.3258
214	000416	健特生物	6 233.53	0.1088	75.7775	000848	承德露露	3 107.05	0.1089	76.4347
215	002133	广宇集团	6 202.58	0.1082	75.8858	000635	英力特	3 073.23	0.1077	76.5424
216	000594	天津宏峰	6 161.06	0.1075	75.9933	000657	中钨高新	3 068.28	0.1075	76.6500
217	000939	凯迪电力	6 158.06	0.1075	76.1008	000042	深长城	3 048.61	0.1068	76.7568
218	000096	广聚能源	6 156.48	0.1074	76.2082	000723	美锦能源	3 009.39	0.1055	76.8623
219	000011	S深物业A	6 081.10	0.1061	76.3143	200761	本钢板B	2 989.66	0.1048	76.9671
220	000886	海南高速	6 041.74	0.1054	76.4198	000525	红太阳	2 980.14	0.1044	77.0715
221	000698	沈阳化工	5 993.95	0.1046	76.5244	000799	S*ST酒鬼	2 977.90	0.1044	77.1759
222	002088	鲁阳股份	5 993.40	0.1046	76.6290	000903	云内动力	2 964.71	0.1039	77.2798
223	000899	赣能股份	5 984.51	0.1044	76.7334	000534	汕电力A	2 963.91	0.1039	77.3837
224	000554	泰山石油	5 966.65	0.1041	76.8375	000155	川化股份	2 961.62	0.1038	77.4875
225	002123	荣信股份	5 953.28	0.1039	76.9414	000632	三木集团	2 954.56	0.1036	77.5910
226	000887	ST中鼎	5 877.27	0.1026	77.0440	000881	大连国际	2 936.32	0.1029	77.6939
227	000428	华天酒店	5 876.56	0.1026	77.1465	000597	东北制药	2 929.83	0.1027	77.7966
228	002067	景兴纸业	5 864.32	0.1023	77.2489	000066	长城电脑	2 922.89	0.1024	77.8991
229	000748	长城信息	5 808.69	0.1014	77.3503	000708	大冶特钢	2 918.89	0.1023	78.0014
230	002156	通富微电	5 769.87	0.1007	77.4509	000099	中信海直	2 910.18	0.1020	78.1033
231	200725	*ST东方B	5 755.29	0.1004	77.5514	002067	景兴纸业	2 887.28	0.1012	78.2045
232	000972	新中基	5 712.23	0.0997	77.6511	000633	S ST合金	2 867.70	0.1005	78.3051
233	000903	云内动力	5 625.37	0.0982	77.7492	000553	沙隆达A	2 864.05	0.1004	78.4054
234	000066	长城电脑	5 602.77	0.0978	77.8470	002075	高新张铜	2 863.15	0.1003	78.5058
235	000723	美锦能源	5 582.57	0.0974	77.9444	200022	深赤湾B	2 856.13	0.1001	78.6059
236	000078	海王生物	5 569.94	0.0972	78.0416	000428	华天酒店	2 854.61	0.1000	78.7059
237	000737	南风化工	5 569.91	0.0972	78.1388	000837	秦川发展	2 848.59	0.0998	78.8058
238	000042	深长城	5 529.20	0.0965	78.2353	000908	S天一科	2 831.33	0.0992	78.9050
239	000532	力合股份	5 491.20	0.0958	78.3312	002010	传化股份	2 803.37	0.0983	79.0033
240	000565	渝三峡A	5 489.28	0.0958	78.4270	000607	华立药业	2 760.70	0.0968	79.1000
241	000735	*ST罗牛	5 483.22	0.0957	78.5227	000936	华西村	2 753.98	0.0965	79.1965
242	002179	中航光电	5 456.15	0.0952	78.6179	002003	伟星股份	2 704.54	0.0948	79.2913
243	000099	中信海直	5 454.43	0.0952	78.7131	000712	锦龙股份	2 700.71	0.0947	79.3860
244	002081	金螳螂	5 446.36	0.0950	78.8081	000417	合肥百货	2 690.25	0.0943	79.4803
245	000848	承德露露	5 413.65	0.0945	78.9026	000619	海螺型材	2 685.47	0.0941	79.5744
246	000050	深天马A	5 394.00	0.0941	78.9967	000938	紫光股份	2 681.56	0.0940	79.6684
247	002182	云海金属	5 362.56	0.0936	79.0903	000599	青岛双星	2 679.89	0.0939	79.7623
248	002075	高新张铜	5 338.08	0.0932	79.1835	000062	深圳华强	2 663.39	0.0933	79.8556
249	000597	东北制药	5 255.91	0.0917	79.2752	000919	金陵药业	2 663.28	0.0933	79.9490
250	000028	一致药业	5 248.44	0.0916	79.3668	000910	大亚科技	2 653.19	0.0930	80.0420
251	002051	中工国际	5 185.10	0.0905	79.4573	000418	小天鹅A	2 641.46	0.0926	80.1346
252	002004	华邦制药	5 161.20	0.0901	79.5473	000899	赣能股份	2 597.42	0.0910	80.2256
253	002029	七匹狼	5 103.52	0.0891	79.6364	000852	江钻股份	2 551.43	0.0894	80.3150
254	002177	御银股份	5 070.62	0.0885	79.7249	000533	万家乐	2 551.09	0.0894	80.4044
255	000510	金路集团	5 050.12	0.0881	79.8130	000988	华工科技	2 551.09	0.0894	80.4938
256	000905	厦门港务	5 033.88	0.0878	79.9009	002146	荣盛发展	2 536.10	0.0889	80.5827
257	002065	东华合创	5 015.09	0.0875	79.9884	000028	一致药业	2 504.64	0.0878	80.6705
258	002121	科陆电子	4 963.20	0.0866	80.0750	000016	深康佳A	2 486.43	0.0871	80.7576
259	000062	深圳华强	4 930.55	0.0860	80.1610	000990	诚志股份	2 482.32	0.0870	80.8446
260	000976	春晖股份	4 927.80	0.0860	80.2470	002172	澳洋科技	2 462.68	0.0863	80.9310
261	002009	天奇股份	4 862.24	0.0849	80.3319	000973	佛塑股份	2 461.63	0.0863	81.0172
262	000797	中国武夷	4 825.32	0.0842	80.4161	000570	苏常柴A	2 447.50	0.0858	81.1030
263	000935	四川双马	4 784.76	0.0835	80.4996	000691	ST寰岛	2 441.78	0.0856	81.1886
264	000819	岳阳兴长	4 765.33	0.0832	80.5828	000727	华东科技	2 441.12	0.0856	81.2741
265	000158	常山股份	4 760.10	0.0831	80.6658	000820	金城股份	2 437.91	0.0854	81.3596

(5)各股市价总值排名表(二○○七年)(续)

RANK BY STOCK MARKET VALUE，2007 (Continued)

百万元人民币，RMB Mil.

名次 Rank	代码 Code	股票名称 Stock	市价总值 Market Value	占市场 % of Total	累计 %	代码 Code	股票名称 Stock	流通市值 Nego. Value	占市场 % of Total	累计 %
266	000557	ST银广夏	4 755.36	0.0830	80.7488	200771	杭汽轮B	2 434.92	0.0853	81.4449
267	000657	中钨高新	4 740.84	0.0827	80.8316	002021	中捷股份	2 413.72	0.0846	81.5295
268	000043	中航地产	4 735.43	0.0826	80.9142	002052	同洲电子	2 411.52	0.0845	81.6140
269	000715	中兴商业	4 715.20	0.0823	80.9965	000862	银星能源	2 410.97	0.0845	81.6985
270	000418	小天鹅A	4 709.76	0.0822	81.0787	000889	渤海物流	2 403.37	0.0842	81.7828
271	000407	胜利股份	4 708.72	0.0822	81.1608	002053	云南盐化	2 393.98	0.0839	81.8667
272	000911	南宁糖业	4 657.90	0.0813	81.2421	000816	江淮动力	2 392.22	0.0838	81.9505
273	000602	金马集团	4 652.15	0.0812	81.3233	002080	中材科技	2 390.12	0.0838	82.0343
274	000058	*ST赛格	4 651.24	0.0812	81.4045	000877	天山股份	2 388.96	0.0837	82.1180
275	000598	蓝星清洗	4 597.56	0.0802	81.4847	000585	东北电气	2 388.34	0.0837	82.2017
276	002162	斯米克	4 579.00	0.0799	81.5646	000761	本钢板材	2 363.46	0.0828	82.2846
277	002080	中材科技	4 567.50	0.0797	81.6443	000715	中兴商业	2 348.98	0.0823	82.3669
278	000818	锦化氯碱	4 556.00	0.0795	81.7238	000823	超声电子	2 342.90	0.0821	82.4490
279	000921	ST科龙	4 520.22	0.0789	81.8027	000958	东方热电	2 342.81	0.0821	82.5311
280	002052	同洲电子	4 507.32	0.0787	81.8814	000666	经纬纺机	2 332.52	0.0818	82.6129
281	000966	长源电力	4 499.63	0.0785	81.9599	000815	美利纸业	2 319.17	0.0813	82.6942
282	000687	保定天鹅	4 468.74	0.0780	82.0379	000068	S三星	2 317.40	0.0812	82.7754
283	002025	航天电器	4 420.35	0.0771	82.1150	000901	航天科技	2 315.67	0.0812	82.8565
284	000936	华西村	4 408.88	0.0769	82.1920	200513	丽珠B	2 311.36	0.0810	82.9375
285	002111	威海广泰	4 390.00	0.0766	82.2686	000637	S茂实华	2 303.85	0.0807	83.0183
286	000789	江西水泥	4 382.72	0.0765	82.3451	000515	攀渝钛业	2 303.02	0.0807	83.0990
287	200488	晨鸣B	4 377.54	0.0764	82.4215	200726	鲁泰B	2 280.29	0.0799	83.1789
288	002137	实益达	4 375.52	0.0764	82.4978	002004	华邦制药	2 261.04	0.0792	83.2582
289	000507	粤富华	4 367.67	0.0762	82.5741	200429	粤高速B	2 257.19	0.0791	83.3373
290	000666	经纬纺机	4 339.98	0.0757	82.6498	000426	富龙热电	2 248.12	0.0788	83.4161
291	000938	紫光股份	4 333.86	0.0756	82.7254	000419	通程控股	2 246.39	0.0787	83.4948
292	000553	沙隆达A	4 312.49	0.0753	82.8007	000766	通化金马	2 245.52	0.0787	83.5735
293	002114	罗平锌电	4 269.45	0.0745	82.8752	000733	振华科技	2 239.26	0.0785	83.6520
294	000816	江淮动力	4 263.84	0.0744	82.9496	002194	武汉凡谷	2 234.21	0.0783	83.7303
295	000426	富龙热电	4 263.58	0.0744	83.0240	002018	华星化工	2 217.51	0.0777	83.8080
296	000596	古井贡酒	4 263.00	0.0744	83.0984	000890	法尔胜	2 201.33	0.0772	83.8852
297	200539	粤电力B	4 262.45	0.0744	83.1728	002054	德美化工	2 196.74	0.0770	83.9622
298	000417	合肥百货	4 262.15	0.0744	83.2472	200512	*ST灿坤B	2 196.71	0.0770	84.0391
299	002003	伟星股份	4 255.09	0.0743	83.3214	000978	桂林旅游	2 186.03	0.0766	84.1158
300	000420	吉林化纤	4 251.61	0.0742	83.3956	000547	闽福发A	2 181.02	0.0764	84.1922
301	002160	常铝股份	4 248.30	0.0741	83.4698	000739	普洛康裕	2 171.40	0.0761	84.2683
302	000573	粤宏远A	4 247.19	0.0741	83.5439	002106	莱宝高科	2 166.25	0.0759	84.3442
303	000531	穗恒运A	4 232.36	0.0739	83.6177	000096	广聚能源	2 156.06	0.0756	84.4198
304	002053	云南盐化	4 228.11	0.0738	83.6915	000029	深深房A	2 149.66	0.0753	84.4951
305	000525	红太阳	4 226.00	0.0737	83.7653	000812	陕西金叶	2 144.55	0.0752	84.5703
306	000880	ST巨力	4 218.82	0.0736	83.8389	002088	鲁阳股份	2 143.34	0.0751	84.6454
307	000823	超声电子	4 201.35	0.0733	83.9122	000859	国风塑业	2 127.37	0.0746	84.7200
308	200012	南玻B	4 196.24	0.0732	83.9855	000971	湖北迈亚	2 118.67	0.0743	84.7942
309	000040	深鸿基	4 193.47	0.0732	84.0586	000687	保定天鹅	2 097.59	0.0735	84.8678
310	002147	方圆支承	4 192.40	0.0732	84.1318	000821	京山轻机	2 096.87	0.0735	84.9412
311	002104	恒宝股份	4 187.06	0.0731	84.2049	000797	中国武夷	2 094.83	0.0734	85.0147
312	002200	绿大地	4 171.68	0.0728	84.2777	002129	中环股份	2 089.00	0.0732	85.0879
313	002084	海鸥卫浴	4 157.72	0.0726	84.3502	000796	宝商集团	2 085.00	0.0731	85.1610
314	000978	桂林旅游	4 140.03	0.0722	84.4225	002050	三花股份	2 081.59	0.0730	85.2339
315	002132	恒星科技	4 137.29	0.0722	84.4947	000679	大连友谊	2 061.49	0.0723	85.3062
316	000806	银河科技	4 131.72	0.0721	84.5668	000911	南宁糖业	2 045.41	0.0717	85.3779
317	000988	华工科技	4 093.31	0.0714	84.6382	000935	四川双马	2 033.09	0.0713	85.4491
318	002171	精诚铜业	4 085.01	0.0713	84.7095	000561	S*ST长岭	2 023.75	0.0709	85.5200

(5)各股市价总值排名表(二○○七年)(续)

RANK BY STOCK MARKET VALUE, 2007 (Continued)

百万元人民币, RMB Mil.

名次 Rank	代码 Code	股票名称 Stock	市价总值 Market Value	占市场 % of Total	累计 %	代码 Code	股票名称 Stock	流通市值 Nego. Value	占市场 % of Total	累计 %
319	000838	国兴地产	4 059.82	0.0708	84.7804	000888	峨眉山A	2 019.30	0.0708	85.5908
320	002018	华星化工	4 056.23	0.0708	84.8511	000880	ST巨力	2 019.02	0.0708	85.6616
321	000540	世纪中天	4 055.73	0.0708	84.9219	000989	九芝堂	2 000.17	0.0701	85.7317
322	000973	佛塑股份	4 055.11	0.0708	84.9927	000782	美达股份	1 997.36	0.0700	85.8017
323	002145	中核钛白	4 039.40	0.0705	85.0632	000628	高新发展	1 985.28	0.0696	85.8713
324	002095	网盛科技	4 012.80	0.0700	85.1332	000819	岳阳兴长	1 983.07	0.0695	85.9408
325	000950	建峰化工	4 008.53	0.0700	85.2032	000700	模塑科技	1 972.83	0.0691	86.0099
326	000650	ST仁和	3 986.20	0.0696	85.2727	000158	常山股份	1 969.25	0.0690	86.0789
327	200625	长安B	3 952.71	0.0690	85.3417	000586	汇源通信	1 955.78	0.0685	86.1475
328	000635	英力特	3 940.02	0.0688	85.4105	000905	厦门港务	1 954.64	0.0685	86.2160
329	002165	红宝丽	3 933.75	0.0686	85.4791	000887	ST中鼎	1 954.54	0.0685	86.2845
330	000619	海螺型材	3 920.40	0.0684	85.5475	000415	汇通集团	1 951.68	0.0684	86.3529
331	002021	中捷股份	3 909.19	0.0682	85.6158	000043	中航地产	1 950.67	0.0684	86.4213
332	000534	汕电力A	3 893.00	0.0679	85.6837	002153	石基信息	1 946.00	0.0682	86.4895
333	000837	秦川发展	3 889.36	0.0679	85.7516	000151	中成股份	1 941.21	0.0680	86.5575
334	002010	传化股份	3 865.68	0.0675	85.8190	002183	怡亚通	1 933.16	0.0678	86.6252
335	000151	中成股份	3 865.50	0.0675	85.8865	000851	高鸿股份	1 929.46	0.0676	86.6929
336	000888	峨眉山A	3 845.32	0.0671	85.9536	000050	深天马A	1 925.28	0.0675	86.7603
337	000570	苏常柴A	3 828.52	0.0668	86.0204	000961	大连金牛	1 921.63	0.0673	86.8277
338	002031	巨轮股份	3 820.93	0.0667	86.0871	000920	*ST汇通	1 907.43	0.0669	86.8945
339	000421	南京中北	3 805.22	0.0664	86.1535	000576	广东甘化	1 905.83	0.0668	86.9613
340	000585	东北电气	3 766.37	0.0657	86.2192	000929	兰州黄河	1 904.39	0.0667	87.0281
341	000515	攀渝钛业	3 764.74	0.0657	86.2849	000014	沙河股份	1 889.99	0.0662	87.0943
342	002185	华天科技	3 730.56	0.0651	86.3500	000531	穗恒运A	1 883.28	0.0660	87.1603
343	000906	S南建材	3 705.00	0.0647	86.4147	000498	*ST丹化	1 875.93	0.0657	87.2261
344	000965	*ST天保	3 697.55	0.0645	86.4792	002039	黔源电力	1 865.04	0.0654	87.2915
345	000826	合加资源	3 695.38	0.0645	86.5437	000530	大冷股份	1 863.50	0.0653	87.3568
346	000882	华联股份	3 680.68	0.0642	86.6079	000663	永安林业	1 860.43	0.0652	87.4220
347	000881	大连国际	3 673.04	0.0641	86.6720	000921	ST科龙	1 849.37	0.0648	87.4868
348	000419	通程控股	3 668.12	0.0640	86.7360	002025	航天电器	1 846.74	0.0647	87.5515
349	002135	东南网架	3 644.00	0.0636	86.7996	000560	昆百大A	1 826.25	0.0640	87.6155
350	002077	大港股份	3 643.92	0.0636	86.8632	000600	建投能源	1 824.16	0.0639	87.6794
351	002158	汉钟精机	3 604.48	0.0629	86.9261	000058	*ST赛格	1 816.09	0.0637	87.7431
352	000632	三木集团	3 584.50	0.0626	86.9887	002110	三钢闽光	1 811.99	0.0635	87.8066
353	000679	大连友谊	3 573.50	0.0624	87.0510	002045	广州国光	1 794.68	0.0629	87.8695
354	000958	东方热电	3 566.87	0.0622	87.1133	002191	劲嘉股份	1 792.80	0.0628	87.9323
355	000504	赛迪传媒	3 548.83	0.0619	87.1752	000818	锦化氯碱	1 781.50	0.0624	87.9948
356	000016	深康佳A	3 544.44	0.0619	87.2371	000789	江西水泥	1 778.43	0.0623	88.0571
357	000993	闽东电力	3 543.50	0.0618	87.2989	000998	隆平高科	1 761.91	0.0618	88.1189
358	200550	江铃B	3 543.00	0.0618	87.3608	000882	华联股份	1 761.46	0.0617	88.1806
359	000877	天山股份	3 532.22	0.0616	87.4224	000421	南京中北	1 758.36	0.0616	88.2422
360	000733	振华科技	3 505.99	0.0612	87.4836	000065	北方国际	1 725.67	0.0605	88.3027
361	000990	诚志股份	3 496.72	0.0610	87.5446	000966	长源电力	1 704.51	0.0597	88.3624
362	002062	宏润建设	3 440.96	0.0600	87.6047	002005	德豪润达	1 701.14	0.0596	88.4221
363	000150	*ST宜地	3 427.92	0.0598	87.6645	002186	全聚德	1 700.06	0.0596	88.4817
364	002040	南京港	3 425.00	0.0598	87.7242	000678	襄阳轴承	1 687.42	0.0591	88.5408
365	001896	豫能控股	3 414.20	0.0596	87.7838	002093	国脉科技	1 668.61	0.0585	88.5993
366	002050	三花股份	3 406.95	0.0595	87.8433	000509	S*ST华塑	1 666.29	0.0584	88.6577
367	000727	华东科技	3 376.08	0.0589	87.9022	000159	国际实业	1 662.08	0.0583	88.7159
368	000989	九芝堂	3 367.90	0.0588	87.9610	000993	闽东电力	1 658.04	0.0581	88.7740
369	002149	西部材料	3 366.08	0.0587	88.0197	000826	合加资源	1 654.33	0.0580	88.8320
370	000862	银星能源	3 349.64	0.0585	88.0782	200053	深基地B	1 654.14	0.0580	88.8900
371	000802	北京旅游	3 335.51	0.0582	88.1364	000404	华意压缩	1 650.65	0.0579	88.9478

(5)各股市价总值排名表(二○○七年)(续)

RANK BY STOCK MARKET VALUE，2007 (Continued)

百万元人民币，RMB Mil.

名次 Rank	代码 Code	股票名称 Stock	市价总值 Market Value	占市场 % of Total	累计 %	代码 Code	股票名称 Stock	流通市值 Nego. Value	占市场 % of Total	累计 %
372	002054	德美化工	3 333.92	0.0582	88.1946	000861	海印股份	1 650.31	0.0578	89.0057
373	002098	浔兴股份	3 332.50	0.0582	88.2527	000922	*ST阿继	1 649.60	0.0578	89.0635
374	000920	*ST汇通	3 325.36	0.0580	88.3108	000836	鑫茂科技	1 646.54	0.0577	89.1212
375	000065	北方国际	3 323.46	0.0580	88.3688	000656	ST东源	1 642.28	0.0576	89.1788
376	000561	S*ST长岭	3 319.03	0.0579	88.4267	002051	中工国际	1 637.40	0.0574	89.2362
377	002154	报喜鸟	3 312.00	0.0578	88.4845	000564	西安民生	1 636.56	0.0574	89.2935
378	000019	深深宝A	3 301.13	0.0576	88.5421	002140	东华科技	1 632.96	0.0572	89.3507
379	000700	模塑科技	3 297.50	0.0575	88.5996	000589	黔轮胎A	1 626.53	0.0570	89.4078
380	000034	SST深泰	3 291.85	0.0574	88.6571	000692	*ST惠天	1 624.93	0.0570	89.4647
381	000599	青岛双星	3 285.31	0.0573	88.7144	000722	金果实业	1 624.73	0.0569	89.5217
382	000971	湖北迈亚	3 281.85	0.0573	88.7717	002040	南京港	1 596.58	0.0560	89.5776
383	000815	美利纸业	3 278.88	0.0572	88.8289	002081	金螳螂	1 593.35	0.0558	89.6335
384	002102	冠福家用	3 273.79	0.0571	88.8860	000701	厦门信达	1 592.86	0.0558	89.6893
385	000607	华立药业	3 267.80	0.0570	88.9431	002031	巨轮股份	1 592.12	0.0558	89.7451
386	000766	通化金马	3 259.86	0.0569	89.0000	002133	广宇集团	1 567.44	0.0549	89.8000
387	000820	金城股份	3 246.78	0.0567	89.0566	002030	达安基因	1 566.32	0.0549	89.8549
388	000859	国风塑业	3 225.08	0.0563	89.1129	002083	孚日股份	1 558.99	0.0546	89.9096
389	000668	S武石油	3 223.18	0.0562	89.1691	000790	华神集团	1 558.79	0.0546	89.9642
390	002164	东力传动	3 205.20	0.0559	89.2251	000811	烟台冰轮	1 554.14	0.0545	90.0187
391	002068	黑猫股份	3 199.55	0.0558	89.2809	000650	ST仁和	1 552.30	0.0544	90.0731
392	000923	S宣工	3 189.45	0.0557	89.3366	000019	深深宝A	1 550.30	0.0543	90.1274
393	002134	天津普林	3 168.51	0.0553	89.3919	002077	大港股份	1 544.25	0.0541	90.1815
394	002170	芭田股份	3 150.88	0.0550	89.4469	000662	索芙特	1 537.24	0.0539	90.2354
395	000901	航天科技	3 133.47	0.0547	89.5015	000913	钱江摩托	1 519.04	0.0532	90.2886
396	002109	兴化股份	3 126.40	0.0546	89.5561	000032	深桑达A	1 515.23	0.0531	90.3417
397	200726	鲁泰B	3 112.29	0.0543	89.6104	000835	四川圣达	1 510.89	0.0530	90.3947
398	002151	北斗星通	3 103.00	0.0542	89.6646	000915	山大华特	1 507.81	0.0528	90.4475
399	000738	ST宇航	3 102.84	0.0541	89.7187	000551	创元科技	1 498.00	0.0525	90.5000
400	002116	中国海诚	3 099.66	0.0541	89.7728	002123	荣信股份	1 488.32	0.0522	90.5522
401	000662	索芙特	3 086.28	0.0539	89.8267	002065	东华合创	1 486.00	0.0521	90.6043
402	000913	钱江摩托	3 079.51	0.0537	89.8804	000785	武汉中商	1 482.59	0.0520	90.6562
403	000026	飞亚达A	3 057.88	0.0534	89.9338	000037	深南电A	1 476.45	0.0517	90.7080
404	000790	华神集团	3 056.16	0.0533	89.9871	002091	江苏国泰	1 476.15	0.0517	90.7597
405	000404	华意压缩	3 054.31	0.0533	90.0404	000150	*ST宜地	1 466.21	0.0514	90.8111
406	002061	江山化工	3 044.57	0.0531	90.0935	000702	正虹科技	1 462.32	0.0513	90.8624
407	002143	高金食品	3 028.10	0.0528	90.1464	000802	北京旅游	1 461.34	0.0512	90.9136
408	000159	国际实业	3 015.10	0.0526	90.1990	000590	紫光古汉	1 455.48	0.0510	90.9646
409	000498	*ST丹化	3 010.80	0.0525	90.2515	002011	盾安环境	1 454.61	0.0510	91.0156
410	000415	汇通集团	3 009.37	0.0525	90.3041	000953	河池化工	1 451.70	0.0509	91.0665
411	000502	绿景地产	3 008.86	0.0525	90.3566	002037	久联发展	1 448.86	0.0508	91.1172
412	200761	本钢板B	2 989.66	0.0522	90.4087	002156	通富微电	1 447.87	0.0507	91.1680
413	000851	高鸿股份	2 988.85	0.0522	90.4609	000883	三环股份	1 433.37	0.0502	91.2182
414	000961	大连金牛	2 987.27	0.0521	90.5130	000615	湖北金环	1 432.31	0.0502	91.2684
415	000547	闽福发A	2 984.68	0.0521	90.5651	000738	ST宇航	1 432.02	0.0502	91.3186
416	000025	特力A	2 968.33	0.0518	90.6169	002033	丽江旅游	1 428.70	0.0501	91.3687
417	000833	贵糖股份	2 957.72	0.0516	90.6685	000957	中通客车	1 425.40	0.0500	91.4186
418	000691	ST寰岛	2 941.76	0.0513	90.7199	000753	漳州发展	1 421.62	0.0498	91.4685
419	002085	万丰奥威	2 940.18	0.0513	90.7712	002014	永新股份	1 420.11	0.0498	91.5182
420	000586	汇源通信	2 930.62	0.0511	90.8223	000833	贵糖股份	1 418.08	0.0497	91.5679
421	002189	利达光电	2 928.83	0.0511	90.8734	000695	滨海能源	1 417.35	0.0497	91.6176
422	000544	中原环保	2 923.64	0.0510	90.9245	200541	粤照明B	1 409.28	0.0494	91.6670
423	002076	雪莱特	2 913.32	0.0508	90.9753	000795	太原刚玉	1 404.45	0.0492	91.7162
424	000953	河池化工	2 887.66	0.0504	91.0257	000540	世纪中天	1 400.10	0.0491	91.7653

(5)各股市价总值排名表(二○○七年)(续)

RANK BY STOCK MARKET VALUE, 2007 (Continued)

百万元人民币, RMB Mil.

名次 Rank	代码 Code	股票名称 Stock	市价总值 Market Value	占市场 % of Total	累计 %	代码 Code	股票名称 Stock	流通市值 Nego. Value	占市场 % of Total	累计 %
425	000922	*ST阿继	2 864.98	0.0500	91.0757	000502	绿景地产	1 399.97	0.0491	91.8144
426	200022	深赤湾B	2 857.42	0.0499	91.1256	000996	捷利股份	1 389.37	0.0487	91.8631
427	002103	广博股份	2 848.34	0.0497	91.1753	000521	美菱电器	1 388.24	0.0487	91.9117
428	002036	宜科科技	2 844.97	0.0496	91.2249	002036	宜科科技	1 384.37	0.0485	91.9602
429	002138	顺络电子	2 829.40	0.0494	91.2743	000056	深国商	1 383.83	0.0485	92.0087
430	002144	宏达经编	2 828.38	0.0494	91.3237	002068	黑猫股份	1 380.45	0.0484	92.0571
431	000980	金马股份	2 827.64	0.0493	91.3730	002187	广百股份	1 375.68	0.0482	92.1053
432	002045	广州国光	2 826.00	0.0493	91.4223	000514	渝开发	1 373.09	0.0481	92.1535
433	002005	德豪润达	2 811.84	0.0491	91.4714	000661	长春高新	1 371.68	0.0481	92.2015
434	000889	渤海物流	2 804.50	0.0489	91.5203	000552	靖远煤电	1 363.45	0.0478	92.2493
435	000663	永安林业	2 804.17	0.0489	91.5693	000567	海德股份	1 362.35	0.0477	92.2971
436	000037	深南电A	2 803.69	0.0489	91.6182	000713	丰乐种业	1 313.23	0.0460	92.3431
437	002197	证通电子	2 789.02	0.0487	91.6669	000048	*ST康达	1 304.22	0.0457	92.3888
438	002161	远望谷	2 773.44	0.0484	91.7153	000760	博盈投资	1 303.57	0.0457	92.4345
439	000798	中水渔业	2 772.87	0.0484	91.7637	000070	特发信息	1 299.55	0.0455	92.4800
440	000996	捷利股份	2 771.50	0.0484	91.8120	000516	开元控股	1 297.69	0.0455	92.5255
441	000530	大冷股份	2 770.83	0.0484	91.8604	000504	赛迪传媒	1 283.41	0.0450	92.5705
442	000509	S*ST华塑	2 762.61	0.0482	91.9086	000779	ST派神	1 282.48	0.0449	92.6155
443	002033	丽江旅游	2 760.19	0.0482	91.9568	002145	中核钛白	1 275.60	0.0447	92.6602
444	000739	普洛康裕	2 752.21	0.0480	92.0048	000026	飞亚达A	1 273.36	0.0446	92.7048
445	000811	烟台冰轮	2 732.37	0.0477	92.0525	002060	粤水电	1 266.00	0.0444	92.7492
446	000756	新华制药	2 688.99	0.0469	92.0994	000928	ST吉炭	1 258.89	0.0441	92.7933
447	000890	法尔胜	2 687.86	0.0469	92.1463	002017	东信和平	1 258.85	0.0441	92.8374
448	000929	兰州黄河	2 678.75	0.0467	92.1931	000868	安凯客车	1 254.45	0.0440	92.8814
449	002030	达安基因	2 674.78	0.0467	92.2397	200581	苏威孚B	1 253.10	0.0439	92.9253
450	000821	京山轻机	2 647.98	0.0462	92.2860	002098	浔兴股份	1 247.00	0.0437	92.9690
451	000552	靖远煤电	2 634.25	0.0460	92.3319	002121	科陆电子	1 240.80	0.0435	93.0125
452	002131	利欧股份	2 633.29	0.0460	92.3779	000544	中原环保	1 238.48	0.0434	93.0559
453	000835	四川圣达	2 627.64	0.0459	92.4237	002062	宏润建设	1 220.53	0.0428	93.0987
454	000070	特发信息	2 625.00	0.0458	92.4695	002015	霞客环保	1 219.91	0.0428	93.1414
455	000560	昆百大A	2 614.08	0.0456	92.5152	200706	瓦轴B	1 219.87	0.0428	93.1842
456	000628	高新发展	2 598.64	0.0453	92.5605	000582	北海港	1 219.39	0.0427	93.2269
457	002130	沃尔核材	2 594.13	0.0453	92.6058	000566	海南海药	1 218.27	0.0427	93.2696
458	000014	沙河股份	2 589.89	0.0452	92.6510	002016	威尔科技	1 212.22	0.0425	93.3121
459	000812	陕西金叶	2 582.58	0.0451	92.6961	000545	*ST吉药	1 208.79	0.0424	93.3545
460	000998	隆平高科	2 581.43	0.0450	92.7411	002047	成霖股份	1 203.97	0.0422	93.3967
461	000928	ST吉炭	2 571.55	0.0449	92.7860	000703	世纪光华	1 201.23	0.0421	93.4388
462	000032	深桑达A	2 571.21	0.0449	92.8308	002032	苏泊尔	1 193.17	0.0418	93.4806
463	002150	江苏通润	2 550.65	0.0445	92.8754	000965	*ST天保	1 192.73	0.0418	93.5224
464	002201	九鼎新材	2 549.60	0.0445	92.9199	000676	思达高科	1 190.57	0.0417	93.5641
465	000813	天山纺织	2 536.92	0.0443	92.9641	000524	东方宾馆	1 190.31	0.0417	93.6058
466	002184	海得控制	2 531.10	0.0442	93.0083	000716	*ST南控	1 177.51	0.0413	93.6471
467	000796	宝商集团	2 524.59	0.0441	93.0524	000546	光华控股	1 176.15	0.0412	93.6883
468	000656	ST东源	2 520.42	0.0440	93.0963	002181	粤传媒	1 172.72	0.0411	93.7294
469	002163	三鑫股份	2 518.72	0.0440	93.1403	002012	凯恩股份	1 159.32	0.0406	93.7701
470	000785	武汉中商	2 507.19	0.0438	93.1841	000011	S深物业A	1 156.38	0.0405	93.8106
471	000692	*ST惠天	2 504.31	0.0437	93.2278	000950	建峰化工	1 147.31	0.0402	93.8508
472	000782	美达股份	2 503.94	0.0437	93.2715	002162	斯米克	1 144.75	0.0401	93.8909
473	000551	创元科技	2 489.78	0.0435	93.3149	000595	西北轴承	1 142.29	0.0400	93.9309
474	002148	北纬通信	2 489.76	0.0434	93.3584	000798	中水渔业	1 131.76	0.0397	93.9706
475	000576	广东甘化	2 473.12	0.0432	93.4015	000752	西藏发展	1 126.56	0.0395	94.0101
476	002157	正邦科技	2 471.24	0.0431	93.4446	000606	青海明胶	1 118.87	0.0392	94.0493
477	000524	东方宾馆	2 456.73	0.0429	93.4875	002085	万丰奥威	1 118.02	0.0392	94.0885

(5)各股市价总值排名表(二○○七年)(续)

RANK BY STOCK MARKET VALUE，2007 (Continued)

百万元人民币，RMB Mil.

名次 Rank	代码 Code	股票名称 Stock	市价总值 Market Value	占市场 % of Total	累计 %	代码 Code	股票名称 Stock	流通市值 Nego. Value	占市场 % of Total	累计 %
478	000981	SST 兰光	2 447.20	0.0427	93.5302	000611	时代科技	1 116.71	0.0391	94.1276
479	002105	信隆实业	2 446.84	0.0427	93.5729	000593	大通燃气	1 114.74	0.0391	94.1667
480	000589	黔轮胎A	2 441.54	0.0426	93.6155	000033	新都酒店	1 108.12	0.0388	94.2055
481	200771	杭汽轮B	2 434.92	0.0425	93.6580	002179	中航光电	1 100.40	0.0386	94.2441
482	002060	粤水电	2 431.00	0.0424	93.7004	002111	威海广泰	1 098.80	0.0385	94.2826
483	002119	康强电子	2 425.56	0.0423	93.7428	002100	天康生物	1 097.93	0.0385	94.3211
484	002091	江苏国泰	2 416.00	0.0422	93.7849	002137	实益达	1 095.52	0.0384	94.3595
485	002168	深圳惠程	2 404.51	0.0420	93.8269	000668	S武石油	1 093.73	0.0383	94.3978
486	002099	海翔药业	2 402.69	0.0419	93.8688	000813	天山纺织	1 090.28	0.0382	94.4360
487	002059	世博股份	2 399.40	0.0419	93.9107	200160	帝贤B	1 090.23	0.0382	94.4743
488	000613	ST东海A	2 396.55	0.0418	93.9525	001896	豫能控股	1 087.64	0.0381	94.5124
489	000521	美菱电器	2 395.33	0.0418	93.9943	000007	ST达声	1 087.17	0.0381	94.5505
490	000795	太原刚玉	2 391.55	0.0417	94.0361	002095	网盛科技	1 087.02	0.0381	94.5886
491	000722	金果实业	2 386.36	0.0416	94.0777	002094	青岛金王	1 083.72	0.0380	94.6266
492	002176	江特电机	2 377.69	0.0415	94.1192	002070	众和股份	1 082.52	0.0379	94.6645
493	000413	*ST宝石A	2 363.05	0.0412	94.1604	200418	小天鹅B	1 081.86	0.0379	94.7024
494	000678	襄阳轴承	2 345.41	0.0409	94.2014	000809	中汇医药	1 076.95	0.0377	94.7402
495	000885	ST同力	2 329.60	0.0407	94.2420	002099	海翔药业	1 073.35	0.0376	94.7778
496	002039	黔源电力	2 319.83	0.0405	94.2825	002182	云海金属	1 072.51	0.0376	94.8154
497	200513	丽珠B	2 311.36	0.0403	94.3228	002147	方圆支承	1 070.40	0.0375	94.8529
498	002094	青岛金王	2 307.07	0.0403	94.3631	002114	罗平锌电	1 070.08	0.0375	94.8904
499	000982	S*ST雪绒	2 305.84	0.0402	94.4033	000519	银河动力	1 067.48	0.0374	94.9278
500	000033	新都酒店	2 305.81	0.0402	94.4436	000980	金马股份	1 065.35	0.0373	94.9651
501	000582	北海港	2 295.28	0.0401	94.4836	002074	东源电器	1 064.27	0.0373	95.0024
502	002118	紫鑫药业	2 287.68	0.0399	94.5236	000923	S宣工	1 063.15	0.0373	95.0397
503	000010	S ST华新	2 284.65	0.0399	94.5634	002160	常铝股份	1 062.08	0.0372	95.0769
504	000611	时代科技	2 277.51	0.0397	94.6032	000411	英特集团	1 057.61	0.0371	95.1140
505	000695	滨海能源	2 277.01	0.0397	94.6429	002041	登海种业	1 055.59	0.0370	95.1510
506	000048	*ST康达	2 274.27	0.0397	94.6826	002171	精诚铜业	1 052.45	0.0369	95.1879
507	002190	成飞集成	2 272.80	0.0397	94.7223	000010	S ST华新	1 050.50	0.0368	95.2247
508	002037	久联发展	2 264.90	0.0395	94.7618	002084	海鸥卫浴	1 047.97	0.0367	95.2614
509	200429	粤高速B	2 257.31	0.0394	94.8012	002104	恒宝股份	1 046.76	0.0367	95.2981
510	000701	厦门信达	2 227.12	0.0389	94.8401	000756	新华制药	1 045.59	0.0366	95.3348
511	002063	远光软件	2 218.36	0.0387	94.8788	002132	恒星科技	1 040.17	0.0365	95.3712
512	000752	西藏发展	2 210.30	0.0386	94.9173	000681	ST远东	1 039.88	0.0364	95.4077
513	000892	S*ST星美	2 205.96	0.0385	94.9558	000906	S南建材	1 037.40	0.0364	95.4440
514	002047	成霖股份	2 204.22	0.0385	94.9943	002177	御银股份	1 033.60	0.0362	95.4802
515	002027	七喜控股	2 204.02	0.0385	95.0328	200016	深康佳B	1 031.14	0.0361	95.5164
516	200512	*ST灿坤B	2 196.71	0.0383	95.0711	002046	轴研科技	1 025.74	0.0360	95.5523
517	002100	天康生物	2 189.76	0.0382	95.1093	000153	丰原药业	1 025.68	0.0359	95.5883
518	002082	栋梁新材	2 184.50	0.0381	95.1474	000838	国兴地产	1 022.52	0.0358	95.6241
519	000836	鑫茂科技	2 178.89	0.0380	95.1855	002086	东方海洋	1 021.31	0.0358	95.6599
520	002070	众和股份	2 173.39	0.0379	95.2234	002061	江山化工	1 020.93	0.0358	95.6957
521	000883	三环股份	2 166.09	0.0378	95.2612	000610	西安旅游	1 008.05	0.0353	95.7310
522	000516	开元控股	2 163.07	0.0377	95.2989	002087	新野纺织	1 005.36	0.0352	95.7663
523	000676	思达高科	2 161.21	0.0377	95.3367	000977	浪潮信息	1 005.12	0.0352	95.8015
524	002120	新海股份	2 159.41	0.0377	95.3743	000409	ST泰格	1 001.39	0.0351	95.8366
525	002079	苏州固锝	2 158.32	0.0377	95.4120	000055	方大A	997.57	0.0350	95.8715
526	002087	新野纺织	2 151.61	0.0375	95.4496	002027	七喜控股	996.83	0.0349	95.9065
527	000760	博盈投资	2 149.89	0.0375	95.4871	002165	红宝丽	996.55	0.0349	95.9414
528	000710	天兴仪表	2 142.50	0.0374	95.5245	000788	西南合成	992.12	0.0348	95.9762
529	002124	天邦股份	2 142.00	0.0374	95.5619	000776	S延边路	983.07	0.0345	96.0106
530	002014	永新股份	2 119.29	0.0370	95.5988	000791	西北化工	982.40	0.0344	96.0451

(5)各股市价总值排名表(二○○七年)(续)

RANK BY STOCK MARKET VALUE, 2007 (Continued)

百万元人民币, RMB Mil.

名次 Rank	代码 Code	股票名称 Stock	市价总值 Market Value	占市场 % of Total	累计 %	代码 Code	股票名称 Stock	流通市值 Nego. Value	占市场 % of Total	累计 %
531	000615	湖北金环	2 114.66	0.0369	95.6357	000711	天伦置业	981.23	0.0344	96.0795
532	002041	登海种业	2 112.00	0.0369	95.6726	002043	兔宝宝	975.15	0.0342	96.1136
533	002117	东港股份	2 110.90	0.0368	95.7094	200553	沙隆达B	971.45	0.0340	96.1477
534	002169	智光电气	2 103.49	0.0367	95.7461	000856	唐山陶瓷	971.10	0.0340	96.1817
535	000868	安凯客车	2 100.14	0.0367	95.7828	000710	天兴仪表	969.20	0.0340	96.2157
536	000721	西安饮食	2 089.06	0.0365	95.8193	000596	古井贡酒	968.14	0.0339	96.2496
537	000753	漳州发展	2 084.43	0.0364	95.8556	002076	雪莱特	964.64	0.0338	96.2834
538	000861	海印股份	2 079.35	0.0363	95.8919	002006	精工科技	963.28	0.0338	96.3172
539	000564	西安民生	2 076.27	0.0362	95.9281	002063	远光软件	962.90	0.0337	96.3509
540	002115	三维通信	2 071.20	0.0361	95.9643	002023	海特高新	949.60	0.0333	96.3842
541	000977	浪潮信息	2 059.70	0.0359	96.0002	000721	西安饮食	941.37	0.0330	96.4172
542	000590	紫光古汉	2 054.65	0.0359	96.0361	000955	欣龙控股	941.14	0.0330	96.4502
543	002127	新民科技	2 045.20	0.0357	96.0718	000982	S*ST雪绒	934.80	0.0328	96.4830
544	000915	山大华特	2 040.49	0.0356	96.1074	002055	得润电子	930.65	0.0326	96.5156
545	002173	山下湖	2 040.15	0.0356	96.1430	000967	上风高科	929.49	0.0326	96.5482
546	000430	S*ST张股	2 039.80	0.0356	96.1786	200152	山航B	928.65	0.0325	96.5807
547	002011	盾安环境	2 028.68	0.0354	96.2140	000885	ST同力	917.00	0.0321	96.6128
548	000673	*ST大水	2 016.30	0.0352	96.2492	002135	东南网架	910.99	0.0319	96.6448
549	002175	广陆数测	2 004.01	0.0350	96.2842	002158	汉钟精机	910.10	0.0319	96.6767
550	002055	得润电子	1 986.65	0.0347	96.3188	200986	粤华包B	904.86	0.0317	96.7084
551	002167	东方锆业	1 985.50	0.0346	96.3535	200770	武锅B	901.20	0.0316	96.7400
552	000606	青海明胶	1 980.53	0.0346	96.3880	000803	金宇车城	899.97	0.0315	96.7715
553	000702	正虹科技	1 967.76	0.0343	96.4224	000034	SST深泰	895.67	0.0314	96.8029
554	000595	西北轴承	1 964.47	0.0343	96.4567	000665	武汉塑料	892.76	0.0313	96.8342
555	000661	长春高新	1 963.33	0.0343	96.4909	000909	数源科技	886.88	0.0311	96.8653
556	002017	东信和平	1 961.82	0.0342	96.5252	002013	中航精机	885.38	0.0310	96.8963
557	000713	丰乐种业	1 953.00	0.0341	96.5592	000985	大庆华科	885.28	0.0310	96.9273
558	002090	金智科技	1 951.26	0.0341	96.5933	000558	莱茵置业	879.20	0.0308	96.9581
559	000776	S延边路	1 942.36	0.0339	96.6272	002102	冠福家用	864.00	0.0303	96.9884
560	000626	如意集团	1 931.85	0.0337	96.6609	002026	山东威达	862.21	0.0302	97.0186
561	002193	山东如意	1 928.00	0.0336	96.6946	000705	浙江震元	861.59	0.0302	97.0488
562	002180	万力达	1 910.30	0.0333	96.7279	000801	四川湖山	852.21	0.0299	97.0787
563	002198	嘉应制药	1 909.78	0.0333	96.7612	002149	西部材料	846.75	0.0297	97.1084
564	000153	丰原药业	1 900.67	0.0332	96.7944	000523	广州浪奇	836.96	0.0293	97.1377
565	000893	广州冷机	1 898.10	0.0331	96.8275	002200	绿大地	834.96	0.0293	97.1670
566	002166	莱茵生物	1 891.84	0.0330	96.8605	002089	新海宜	830.55	0.0291	97.1961
567	000809	中汇医药	1 890.41	0.0330	96.8935	000673	*ST大水	830.10	0.0291	97.2252
568	000909	数源科技	1 889.44	0.0330	96.9265	002154	报喜鸟	828.00	0.0290	97.2542
569	002195	海隆软件	1 886.16	0.0329	96.9594	000430	S*ST张股	826.09	0.0290	97.2832
570	000856	唐山陶瓷	1 884.10	0.0329	96.9923	200055	方大B	818.10	0.0287	97.3118
571	002196	方正电机	1 880.92	0.0328	97.0251	200058	*ST赛格B	817.41	0.0286	97.3405
572	000545	*ST吉药	1 862.53	0.0325	97.0576	002134	天津普林	805.50	0.0282	97.3687
573	000567	海德股份	1 858.25	0.0324	97.0900	002170	芭田股份	804.48	0.0282	97.3969
574	002178	延华智能	1 856.00	0.0324	97.1224	000697	咸阳偏转	803.82	0.0282	97.4251
575	002107	沃华医药	1 840.74	0.0321	97.1546	002164	东力传动	801.30	0.0281	97.4532
576	000985	大庆华科	1 834.40	0.0320	97.1866	002035	华帝股份	791.82	0.0278	97.4809
577	000605	*ST四环	1 833.74	0.0320	97.2186	002116	中国海诚	788.51	0.0276	97.5086
578	002074	东源电器	1 813.32	0.0316	97.2502	002082	栋梁新材	787.48	0.0276	97.5362
579	002096	南岭民爆	1 807.32	0.0315	97.2818	000948	南天信息	784.54	0.0275	97.5637
580	000955	欣龙控股	1 791.15	0.0313	97.3130	002151	北斗星通	783.00	0.0274	97.5911
581	000957	中通客车	1 788.79	0.0312	97.3442	002109	兴化股份	781.60	0.0274	97.6185
582	000566	海南海药	1 780.67	0.0311	97.3753	200530	大冷B	775.86	0.0272	97.6457
583	002023	海特高新	1 770.86	0.0309	97.4062	000023	深天地A	774.23	0.0271	97.6728

(5)各股市价总值排名表(二○○七年)(续)

RANK BY STOCK MARKET VALUE，2007 (Continued)

百万元人民币，RMB Mil.

名次 Rank	代码 Code	股票名称 Stock	市价总值 Market Value	占市场 % of Total	累计 %	代码 Code	股票名称 Stock	流通市值 Nego. Value	占市场 % of Total	累计 %
584	000791	西北化工	1 763.37	0.0308	97.4370	000591	桐君阁	766.50	0.0269	97.6997
585	000967	上风高科	1 723.50	0.0301	97.4671	002143	高金食品	764.09	0.0268	97.7265
586	000801	四川湖山	1 723.07	0.0301	97.4971	000981	SST 兰光	760.00	0.0266	97.7531
587	002188	新嘉联	1 716.80	0.0300	97.5271	200037	深南电B	759.71	0.0266	97.7797
588	002101	广东鸿图	1 715.20	0.0299	97.5570	002185	华天科技	754.69	0.0265	97.8062
589	002159	三特索道	1 710.40	0.0298	97.5869	000413	*ST宝石A	753.22	0.0264	97.8326
590	000788	西南合成	1 707.97	0.0298	97.6167	200570	苏常柴B	753.09	0.0264	97.8590
591	000610	西安旅游	1 707.77	0.0298	97.6465	000893	广州冷机	749.71	0.0263	97.8852
592	002126	银轮股份	1 706.00	0.0298	97.6763	000639	金德发展	739.72	0.0259	97.9112
593	000591	桐君阁	1 693.56	0.0296	97.7058	000671	阳光发展	739.37	0.0259	97.9371
594	000948	南天信息	1 689.00	0.0295	97.7353	000810	华润锦华	736.14	0.0258	97.9629
595	002086	东方海洋	1 682.85	0.0294	97.7647	000025	特力A	735.05	0.0258	97.9886
596	000593	大通燃气	1 675.02	0.0292	97.7939	000049	德赛电池	722.57	0.0253	98.0140
597	000045	深纺织A	1 672.59	0.0292	97.8231	002138	顺络电子	722.40	0.0253	98.0393
598	002012	凯恩股份	1 667.40	0.0291	97.8522	000995	皇台酒业	720.24	0.0252	98.0645
599	002006	精工科技	1 665.60	0.0291	97.8812	002103	广博股份	719.81	0.0252	98.0898
600	000056	深国商	1 663.02	0.0290	97.9103	000408	ST 玉源	711.70	0.0249	98.1147
601	000055	方大A	1 662.66	0.0290	97.9393	002144	宏达经编	711.45	0.0249	98.1396
602	200053	深基地B	1 654.60	0.0289	97.9682	002057	中钢天源	706.61	0.0248	98.1644
603	000902	中国服装	1 649.05	0.0288	97.9969	002034	美欣达	695.65	0.0244	98.1888
604	000519	银河动力	1 645.83	0.0287	98.0257	002161	远望谷	694.30	0.0243	98.2131
605	002112	三变科技	1 631.20	0.0285	98.0541	000626	如意集团	684.78	0.0240	98.2371
606	002141	蓉胜超微	1 615.07	0.0282	98.0823	002130	沃尔核材	668.22	0.0234	98.2605
607	002174	梅花伞	1 610.69	0.0281	98.1104	002131	利欧股份	664.62	0.0233	98.2838
608	000681	ST 远东	1 593.98	0.0278	98.1382	002042	飞亚股份	662.88	0.0232	98.3071
609	000546	光华控股	1 593.36	0.0278	98.1660	000587	S*ST光明	662.58	0.0232	98.3303
610	000023	深天地A	1 592.92	0.0278	98.1938	002079	苏州固锝	656.88	0.0230	98.3533
611	000925	S*ST海纳	1 581.30	0.0276	98.2214	000004	ST 国农	650.12	0.0228	98.3761
612	002199	东晶电子	1 581.00	0.0276	98.2490	000555	*ST太光	647.80	0.0227	98.3988
613	000665	武汉塑料	1 576.10	0.0275	98.2765	002150	江苏通润	642.25	0.0225	98.4213
614	000671	阳光发展	1 570.36	0.0274	98.3039	000008	*ST宝投	641.10	0.0225	98.4438
615	000779	ST 派神	1 566.10	0.0273	98.3313	002159	三特索道	640.36	0.0224	98.4662
616	000703	世纪光华	1 565.74	0.0273	98.3586	000892	S*ST星美	639.60	0.0224	98.4886
617	000409	ST 泰格	1 562.93	0.0273	98.3859	002163	三鑫股份	629.68	0.0221	98.5107
618	000995	皇台酒业	1 559.42	0.0272	98.4131	000902	中国服装	628.17	0.0220	98.5327
619	002046	轴研科技	1 554.15	0.0271	98.4402	002119	康强电子	624.49	0.0219	98.5546
620	000049	德赛电池	1 543.43	0.0269	98.4671	002168	深圳惠程	624.26	0.0219	98.5765
621	002015	霞客环保	1 537.78	0.0268	98.4940	002157	正邦科技	623.58	0.0219	98.5983
622	000523	广州浪奇	1 534.25	0.0268	98.5207	002148	北纬通信	622.44	0.0218	98.6202
623	002139	拓邦电子	1 528.50	0.0267	98.5474	002105	信隆实业	620.84	0.0218	98.6419
624	002013	中航精机	1 525.82	0.0266	98.5741	000605	*ST四环	616.65	0.0216	98.6635
625	000716	*ST南控	1 524.12	0.0266	98.6006	200017	ST 中华B	616.29	0.0216	98.6851
626	000411	英特集团	1 521.30	0.0265	98.6272	002059	世博股份	613.80	0.0215	98.7066
627	002016	威尔科技	1 496.82	0.0261	98.6533	002049	晶源电子	606.35	0.0213	98.7279
628	002136	安纳达	1 486.06	0.0259	98.6793	002072	德棉股份	597.80	0.0210	98.7489
629	000587	S*ST光明	1 474.55	0.0257	98.7050	200596	古井贡B	595.29	0.0209	98.7697
630	000558	莱茵置业	1 464.55	0.0256	98.7305	002189	利达光电	588.00	0.0206	98.7903
631	002035	华帝股份	1 458.34	0.0255	98.7560	002124	天邦股份	578.50	0.0203	98.8106
632	000810	华润锦华	1 456.15	0.0254	98.7814	002118	紫鑫药业	572.57	0.0201	98.8307
633	200541	粤照明B	1 445.12	0.0252	98.8066	002020	京新药业	572.24	0.0201	98.8507
634	002089	新海宜	1 427.33	0.0249	98.8315	002071	江苏宏宝	566.00	0.0198	98.8706
635	002192	路翔股份	1 393.07	0.0243	98.8558	200992	ST 中鲁B	565.92	0.0198	98.8904
636	000007	ST 达声	1 390.94	0.0243	98.8801	002197	证通电子	561.44	0.0197	98.9101

(5)各股市价总值排名表(二○○七年)(续)

RANK BY STOCK MARKET VALUE, 2007 (Continued)

百万元人民币, RMB Mil.

名次 Rank	代码 Code	股票名称 Stock	市价总值 Market Value	占市场 % of Total	累计 %	代码 Code	股票名称 Stock	流通市值 Nego. Value	占市场 % of Total	累计 %
637	002043	兔宝宝	1 390.80	0.0243	98.9044	200056	深国商B	556.64	0.0195	98.9296
638	002049	晶源电子	1 387.80	0.0242	98.9286	002139	拓邦电子	552.71	0.0194	98.9490
639	002072	德棉股份	1 366.40	0.0238	98.9525	200028	一致B	552.32	0.0194	98.9683
640	000020	ST华发A	1 356.93	0.0237	98.9761	002044	江苏三友	548.15	0.0192	98.9875
641	002020	京新药业	1 350.62	0.0236	98.9997	002169	智光电气	548.10	0.0192	99.0067
642	002113	天润发展	1 350.50	0.0236	99.0233	002120	新海股份	539.85	0.0189	99.0257
643	000697	咸阳偏转	1 347.34	0.0235	99.0468	002117	东港股份	537.32	0.0188	99.0445
644	000711	天伦置业	1 342.97	0.0234	99.0702	002002	江苏琼花	534.58	0.0187	99.0632
645	002026	山东威达	1 283.85	0.0224	99.0926	200168	雷伊B	530.19	0.0186	99.0818
646	000803	金宇车城	1 273.48	0.0222	99.1149	000925	S*ST海纳	527.10	0.0185	99.1003
647	002108	沧州明珠	1 270.50	0.0222	99.1370	002127	新民科技	526.40	0.0184	99.1187
648	200581	苏威孚B	1 253.10	0.0219	99.1589	002115	三维通信	517.80	0.0181	99.1369
649	000408	ST玉源	1 233.47	0.0215	99.1804	002173	山下湖	517.65	0.0181	99.1550
650	200706	瓦轴B	1 219.87	0.0213	99.2017	002184	海得控制	515.42	0.0181	99.1731
651	002066	瑞泰科技	1 208.40	0.0211	99.2228	000669	领先科技	514.67	0.0180	99.1911
652	002057	中钢天源	1 177.68	0.0206	99.2433	000979	ST科苑	513.63	0.0180	99.2091
653	002044	江苏三友	1 171.25	0.0204	99.2638	002126	银轮股份	511.80	0.0179	99.2271
654	200037	深南电B	1 167.25	0.0204	99.2842	002201	九鼎新材	509.92	0.0179	99.2449
655	002125	湘潭电化	1 147.59	0.0200	99.3042	000613	ST东海A	508.55	0.0178	99.2628
656	000918	S*ST亚华	1 128.81	0.0197	99.3239	002096	南岭民爆	505.69	0.0177	99.2805
657	002042	飞亚股份	1 115.00	0.0195	99.3433	002167	东方锆业	496.38	0.0174	99.2979
658	000719	S*ST鑫安	1 113.92	0.0194	99.3628	002090	金智科技	487.79	0.0171	99.3150
659	200160	帝贤B	1 090.23	0.0190	99.3818	200054	建摩B	487.57	0.0171	99.3321
660	000705	浙江震元	1 087.86	0.0190	99.4008	000020	ST华发A	483.99	0.0170	99.3490
661	002071	江苏宏宝	1 084.49	0.0189	99.4197	002166	莱茵生物	481.97	0.0169	99.3659
662	200418	小天鹅B	1 081.86	0.0189	99.4386	200029	深深房B	479.63	0.0168	99.3827
663	000639	金德发展	1 068.20	0.0186	99.4572	000526	旭飞投资	479.44	0.0168	99.3995
664	000603	*ST威达	1 065.35	0.0186	99.4758	002176	江特电机	477.09	0.0167	99.4162
665	200016	深康佳B	1 031.14	0.0180	99.4938	002107	沃华医药	473.40	0.0166	99.4328
666	002034	美欣达	1 010.76	0.0176	99.5115	200505	珠江B	469.66	0.0165	99.4493
667	200553	沙隆达B	971.45	0.0170	99.5284	002058	威尔泰	465.10	0.0163	99.4656
668	002002	江苏琼花	960.28	0.0168	99.5452	002190	成飞集成	457.06	0.0160	99.4816
669	000578	S*ST数码	951.14	0.0166	99.5618	200468	宁通信B	444.10	0.0156	99.4972
670	200152	山航B	928.65	0.0162	99.5780	200026	飞亚达B	443.06	0.0155	99.5127
671	000008	*ST宝投	914.04	0.0160	99.5939	200521	皖美菱B	441.37	0.0155	99.5282
672	200986	粤华包B	904.86	0.0158	99.6097	002066	瑞泰科技	439.35	0.0154	99.5436
673	200770	武锅B	901.20	0.0157	99.6255	002101	广东鸿图	435.20	0.0153	99.5588
674	002058	威尔泰	862.56	0.0151	99.6405	000603	*ST威达	432.51	0.0152	99.5740
675	000018	ST中冠A	843.64	0.0147	99.6552	000719	S*ST鑫安	423.03	0.0148	99.5888
676	000526	旭飞投资	840.75	0.0147	99.6699	000750	S*ST集琦	420.20	0.0147	99.6035
677	000004	ST国农	836.41	0.0146	99.6845	002175	广陆数测	408.32	0.0143	99.6179
678	200017	ST中华B	830.61	0.0145	99.6990	002174	梅花伞	407.82	0.0143	99.6322
679	200055	方大B	818.10	0.0143	99.7133	002112	三变科技	407.79	0.0143	99.6464
680	200058	*ST赛格B	817.41	0.0143	99.7275	002141	蓉胜超微	403.77	0.0142	99.6606
681	000555	*ST太光	798.43	0.0139	99.7415	002113	天润发展	401.50	0.0141	99.6747
682	200530	大冷B	775.86	0.0135	99.7550	000045	深纺织A	400.61	0.0140	99.6887
683	200570	苏常柴B	753.09	0.0131	99.7681	000918	S*ST亚华	398.38	0.0140	99.7027
684	000669	领先科技	746.21	0.0130	99.7812	002196	方正电机	390.08	0.0137	99.7163
685	000750	S*ST集琦	739.80	0.0129	99.7941	002193	山东如意	385.60	0.0135	99.7299
686	000979	ST科苑	729.12	0.0127	99.8068	002180	万力达	385.17	0.0135	99.7434
687	000030	S*ST盛润	726.55	0.0127	99.8195	002198	嘉应制药	381.96	0.0134	99.7567
688	000035	ST科健	700.53	0.0122	99.8317	002195	海隆软件	381.18	0.0134	99.7701
689	000017	S ST中华	657.37	0.0115	99.8432	002125	湘潭电化	380.50	0.0133	99.7834

(5)各股市价总值排名表(二○○七年)(续)

RANK BY STOCK MARKET VALUE，2007 (Continued)

百万元人民币，RMB Mil.

名次 Rank	代码 Code	股票名称 Stock	市价总值 Market Value	占市场 % of Total	累计 %	代码 Code	股票名称 Stock	流通市值 Nego. Value	占市场 % of Total	累计 %
690	200596	古井贡 B	595.29	0.0104	99.8536	002136	安纳达	376.60	0.0132	99.7966
691	000536	S ST 闽东	588.91	0.0103	99.8638	002178	延华智能	371.20	0.0130	99.8096
692	200992	ST 中鲁 B	565.92	0.0099	99.8737	000018	ST 中冠 A	360.53	0.0126	99.8223
693	200056	深国商 B	557.29	0.0097	99.8834	000035	ST 科健	358.38	0.0126	99.8348
694	200028	一致 B	552.32	0.0096	99.8931	200613	ST 东海 B	343.41	0.0120	99.8469
695	200168	雷伊 B	530.19	0.0093	99.9023	002188	新嘉联	343.36	0.0120	99.8589
696	000736	S ST 重实	524.04	0.0091	99.9115	002108	沧州明珠	332.63	0.0117	99.8706
697	200054	建摩 B	487.57	0.0085	99.9200	000578	S * ST数码	330.10	0.0116	99.8821
698	200029	深深房 B	479.63	0.0084	99.9284	002199	东晶电子	326.40	0.0114	99.8936
699	200505	珠江 B	469.67	0.0082	99.9366	200011	深物业 B	314.16	0.0110	99.9046
700	200468	宁通信 B	444.10	0.0078	99.9443	200020	ST 华发 B	311.29	0.0109	99.9155
701	200026	飞亚达 B	443.06	0.0077	99.9520	200413	* ST宝石B	303.31	0.0106	99.9261
702	200521	皖美菱 B	441.37	0.0077	99.9597	002192	路翔股份	279.07	0.0098	99.9359
703	200613	ST 东海 B	343.41	0.0060	99.9657	000017	S ST 中华	267.34	0.0094	99.9453
704	200011	深物业 B	314.17	0.0055	99.9712	200019	深深宝 B	266.22	0.0093	99.9546
705	200020	ST 华发 B	311.29	0.0054	99.9767	200018	ST 中冠 B	232.21	0.0081	99.9628
706	200413	* ST宝石B	303.31	0.0053	99.9819	000536	S ST 闽东	219.60	0.0077	99.9704
707	200019	深深宝 B	266.22	0.0046	99.9866	200045	深纺织 B	213.26	0.0075	99.9779
708	200018	ST 中冠 B	232.21	0.0041	99.9906	000736	S ST 重实	206.43	0.0072	99.9852
709	200045	深纺织 B	213.28	0.0037	99.9944	200025	特力 B	186.56	0.0065	99.9917
710	200025	特力 B	186.59	0.0033	99.9976	000030	S * ST盛润	117.54	0.0041	99.9958
711	200030	* ST盛润B	102.15	0.0018	99.9994	200030	* ST盛润B	102.15	0.0036	99.9994
712	200041	* ST本实B	34.00	0.0006	100.0000	200041	* ST本实B	17.24	0.0006	100.0000
	累计	Total	5 730 201.98	100.0000		累计	Total	2 853 217.82	100.0000	

4. **市盈率**

P/E RATIO

(1)上市股份平均市盈率(一九九七年至二○○七年)

AVERAGE P/E RATIO, 1997—2007

年/月 Year/Month	A 股 A Share	增长% Change%	B 股 B Share	增长% Change%	平均 Average	增长% Change%
1997	42.66	9.72	10.66	-24.24	39.86	12.54
1998	32.31	-24.26	5.71	-46.44	30.59	-23.26
1999	37.56	16.25	10.38	81.79	36.30	18.67
2000	58.75	56.42	13.06	25.82	56.04	54.38
2001	40.76	-30.62	25.30	93.72	39.79	-29.00
2002	38.22	-6.23	17.51	-30.79	36.97	-7.09
2003	37.43	-2.07	20.92	19.47	36.19	-2.11
2004	25.64	-31.50	12.90	-38.34	24.63	-31.94
2005	16.96	-33.85	9.11	-29.38	16.36	-33.58
2006	33.61	98.17	21.01	130.63	32.72	100.00
2007	72.11	114.55	26.71	27.13	69.74	113.14
2007 一月 Jan	39.91	18.74	21.94	4.43	38.67	18.18
二月 Feb	43.46	8.90	23.43	6.79	42.14	8.97
三月 Mar	42.95	-1.17	21.48	-8.32	41.53	-1.45
四月 Apr	49.20	14.55	23.25	8.24	47.62	14.66
五月 May	54.87	11.52	25.20	8.39	53.08	11.47
六月 Jun	50.90	-7.24	25.46	1.03	49.39	-6.95
七月 Jul	61.74	21.30	29.51	15.91	59.85	21.18
八月 Aug	71.49	15.79	28.04	-4.98	68.99	15.27
九月 Sep	75.54	5.67	29.77	6.17	72.97	5.77
十月 Oct	72.45	-4.09	30.01	0.81	70.10	-3.93
十一月 Nov	61.09	-15.68	26.11	-13.00	59.21	-15.53
十二月 Dec	72.11	18.04	26.71	2.30	69.74	17.78

注 年底、月底数字。

Note: Year-end or Month-end figures。

(2)市盈率分布图(一九九七年至二○○七年)

P/E RATIO DISTRIBUTION, 1997—2007

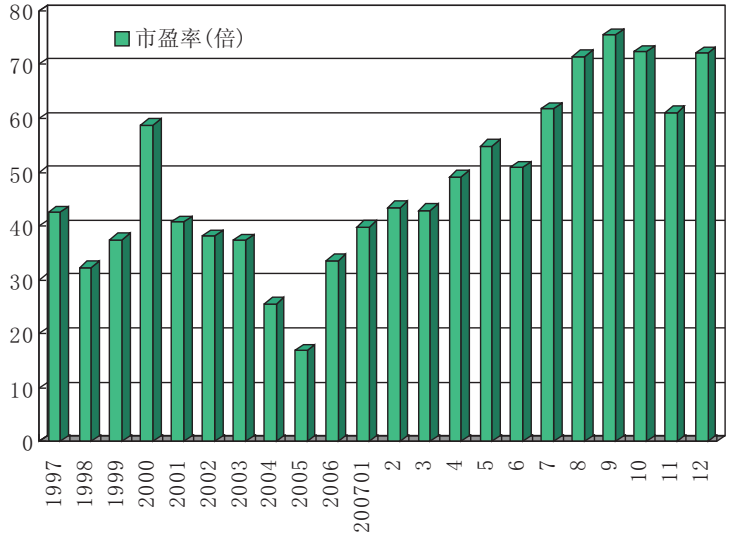

（四）基金市场

FUND MARKET

1. 基金价格升跌情况（二○○七年）

PRICE CHANGE OF MUTUAL FUNDS，2007

排名 Rank	代码 Code	基金名称 Funds	成交价格与成交日期（Trading Price and Date） 开市 Open	日期 Date	最高 High	日期 Date	最低 Low	日期 Date	年收市 Close	日期 Date	比2006年收市价升跌幅% Change % vs. 2006 Close
1	159901	深100ETF	1.980	01/04/2007	5.985	10/10/2007	1.930	01/05/2007	5.418	12/28/2007	184.9931
2	160505	博时主题	1.100	01/04/2007	3.255	10/16/2007	1.090	01/05/2007	2.559	12/28/2007	184.7237
3	184691	基金景宏	1.565	01/04/2007	2.858	12/24/2007	1.320	03/19/2007	2.798	12/28/2007	179.0792
4	184692	基金裕隆	1.610	01/04/2007	3.179	11/05/2007	1.400	02/05/2007	3.052	12/28/2007	177.2114
5	184688	基金开元	1.699	01/04/2007	2.970	06/19/2007	1.588	02/05/2007	2.615	12/28/2007	174.0937
6	184698	基金天元	1.772	01/04/2007	2.846	10/31/2007	1.549	04/02/2007	2.616	12/28/2007	171.3504
7	184690	基金同益	1.510	01/04/2007	2.600	06/19/2007	1.360	02/05/2007	2.341	12/28/2007	163.3804
8	184722	基金久嘉	1.879	01/04/2007	3.654	11/02/2007	1.501	04/19/2007	3.430	12/28/2007	160.9995
9	184712	基金科汇	2.372	01/04/2007	4.520	12/27/2007	2.275	01/05/2007	4.480	12/28/2007	158.5406
10	184699	基金同盛	1.370	01/04/2007	2.331	12/24/2007	1.208	02/05/2007	2.284	12/28/2007	153.0050
11	184713	基金科翔	2.300	01/04/2007	4.860	10/16/2007	2.226	01/05/2007	4.800	12/28/2007	152.8111
12	184700	基金鸿飞	1.572	01/04/2007	3.550	10/16/2007	1.538	01/05/2007	3.345	12/28/2007	152.4149
13	184710	基金隆元	1.699	01/04/2007	4.180	11/01/2007	1.672	01/08/2007	3.889	11/08/2007	152.3653
14	159902	中小板	1.191	01/04/2007	3.038	12/27/2007	1.180	01/04/2007	2.988	12/28/2007	152.1519
15	184718	基金兴安	1.928	01/04/2007	4.255	09/28/2007	1.882	01/05/2007	3.568	11/21/2007	151.1969
16	163402	兴业趋势	2.460	01/04/2007	4.189	05/08/2007	1.000	07/06/2007	1.333	12/28/2007	148.7763
17	162703	广发小盘	1.312	01/04/2007	3.510	10/08/2007	1.304	01/05/2007	3.034	12/28/2007	147.7797
18	184705	基金裕泽	1.750	01/04/2007	3.109	11/05/2007	1.517	02/05/2007	3.011	12/28/2007	140.6583
19	184721	基金丰和	1.660	01/04/2007	2.748	06/19/2007	1.505	01/26/2007	2.467	12/28/2007	140.3806
20	184703	基金金盛	1.920	01/04/2007	3.881	11/02/2007	1.771	02/05/2007	2.597	12/28/2007	139.5228
21	160106	南方高增	1.247	01/04/2007	3.116	10/16/2007	1.180	01/05/2007	2.922	12/28/2007	136.9830
22	161607	融通巨潮	1.320	01/04/2007	1.990	10/17/2007	1.100	02/06/2007	1.778	12/28/2007	135.1230
23	161706	招商成长	2.049	01/04/2007	2.496	02/16/2007	1.018	03/28/2007	1.860	12/28/2007	132.4766
24	184693	基金普丰	1.402	01/04/2007	2.454	12/24/2007	1.298	02/05/2007	2.425	12/28/2007	131.3301
25	184689	基金普惠	1.580	01/04/2007	3.000	12/24/2007	1.341	02/02/2007	2.972	12/28/2007	131.3186
26	160607	鹏华价值	1.436	01/04/2007	3.432	08/10/2007	0.930	11/28/2007	1.072	12/28/2007	131.1836
27	162605	景顺鼎益	1.331	01/04/2007	2.563	06/14/2007	1.061	07/06/2007	1.586	12/28/2007	129.8831
28	184719	基金融鑫	2.001	01/04/2007	3.590	10/16/2007	1.908	01/05/2007	3.410	12/28/2007	122.7079
29	184701	基金景福	1.518	01/04/2007	2.408	12/24/2007	1.170	03/19/2007	2.365	12/28/2007	117.9044
30	160706	嘉实300	1.735	01/04/2007	2.581	01/31/2007	0.988	02/06/2007	1.327	12/28/2007	117.6938
31	184706	基金天华	1.405	01/04/2007	2.305	11/02/2007	1.201	04/19/2007	2.196	12/28/2007	114.1300
32	160105	南方积配	1.138	01/04/2007	2.138	11/02/2007	1.000	03/19/2007	2.044	12/28/2007	109.7442
33	184728	基金鸿阳	1.306	01/04/2007	2.040	10/19/2007	1.158	02/05/2007	1.948	12/28/2007	108.6745
34	161903	万家公用	1.078	01/04/2007	2.155	10/17/2007	1.062	03/19/2007	1.832	12/28/2007	107.4656
35	162607	景顺资源	1.310	01/04/2007	2.400	06/14/2007	1.019	11/28/2007	1.151	12/28/2007	105.3224
36	161005	富国天惠	1.601	01/04/2007	2.311	12/27/2007	1.000	02/06/2007	2.080	12/28/2007	96.4936
37	160610	鹏华动力	1.071	03/09/2007	2.440	10/10/2007	1.010	03/19/2007	2.109	12/28/2007	96.1860
38	184709	基金安久	1.820	01/04/2007	3.115	07/27/2007	1.754	01/05/2007	2.216	08/01/2007	93.0035
39	163801	中银中国	1.987	01/04/2007	2.828	01/26/2007	1.052	02/05/2007	2.158	12/28/2007	88.0665
40	184695	基金景博	1.486	01/04/2007	2.260	06/11/2007	1.461	03/19/2007	2.253	06/11/2007	86.3002
41	160805	长盛同智	1.031	02/16/2007	2.150	10/17/2007	0.945	03/19/2007	1.902	12/28/2007	85.0195
42	184696	基金裕华	1.871	01/04/2007	2.814	06/28/2007	1.845	01/05/2007	2.660	07/05/2007	79.8333

1. 基金价格升跌情况(二○○七年)(续)

PRICE CHANGE OF FUNDS, 2007 (Continued)

排名 Rank	代码 Code	基金名称 Funds	成交价格与成交日期(Trading Price and Date)								比2006年收市价升跌幅% Change % vs. 2006 Close
			开市 Open	日期 Date	最高 High	日期 Date	最低 Low	日期 Date	年收市 Close	日期 Date	
43	162207	荷银效率	1.376	01/04/2007	2.596	08/15/2007	0.910	11/23/2007	1.011	12/28/2007	77.4453
44	166001	中欧趋势	1.140	04/23/2007	1.907	10/17/2007	1.080	06/05/2007	1.822	12/28/2007	59.5447
45	184738	基金通宝	1.675	01/04/2007	2.180	04/27/2007	1.630	01/08/2007	2.159	04/27/2007	53.0842
46	184711	基金普华	1.535	01/04/2007	2.260	04/17/2007	1.500	01/05/2007	2.182	04/24/2007	52.9841
47	162006	长城久富	1.190	05/18/2007	1.834	10/17/2007	1.051	06/05/2007	1.813	12/28/2007	50.0828
48	161610	融通领先	1.058	07/18/2007	1.628	10/17/2007	1.033	07/18/2007	1.501	12/28/2007	42.8164
49	163302	巨田资源	1.580	07/05/2007	2.435	10/17/2007	1.369	07/06/2007	2.139	12/28/2007	42.3154
50	184720	基金久富	2.035	02/05/2007	2.546	02/09/2007	2.035	02/05/2007	2.539	02/09/2007	37.2432
51	160311	华夏蓝筹	1.048	05/28/2007	1.447	10/17/2007	1.001	07/06/2007	1.404	12/28/2007	36.9756
52	184708	基金兴科	1.992	01/04/2007	2.700	04/23/2007	1.940	01/05/2007	2.680	04/23/2007	34.6057
53	160611	鹏华治理	1.067	07/18/2007	1.557	10/17/2007	1.052	07/18/2007	1.431	12/28/2007	32.8691
54	163503	天治核心	1.543	07/30/2007	2.122	09/21/2007	0.840	11/29/2007	0.917	12/28/2007	19.8174
55	160910	大成创新	1.321	10/25/2007	1.368	10/31/2007	1.160	11/28/2007	1.316	12/28/2007	-3.1641
56	184702	基金同智	1.535	01/04/2007	1.538	01/04/2007	1.496	01/04/2007	1.498	01/04/2007	-7.5309
57	150001	瑞福进取	1.680	09/21/2007	1.680	09/21/2007	1.181	11/12/2007	1.398	12/28/2007	-8.9251
58	150002	大成优选	1.250	09/07/2007	1.300	09/07/2007	0.970	11/29/2007	1.047	12/28/2007	-10.2216

注 本年除息基金升跌幅=收市价/(开市价×调整因子)×100%-100%,调整因子=除权参考价/股权登记日收市价。

Note: Ex-Right Funds' Price Change % = Close/(Open × Adjusting Factor) × 100% - 100%,

Adjusting Factor = Ex-Right Price/Reg. Date Close.

2. 基金成交统计

TRANSACTION OF MUTUAL FUNDS

(1)各基金成交单位数、成交金额及占市场比例(二○○七年)

MUTUAL FUNDS TRADING VOLUME，VALUE & MARKET SHARE，2007

百万，Mil.

名次 Rank	代码 Code	基金名称 Funds	成交单位数 Volume	占市场 % of Total	累计 %	代码 Code	基金名称 Fund	成交金额 Value	占市场 % of Total	累计 %
1	184701	基金景福	16 232.76	6.9100	6.9100	184701	基金景福	27 961.33	6.4698	6.4698
2	184699	基金同盛	15 615.40	6.6472	13.5573	184699	基金同盛	26 286.24	6.0822	12.5519
3	184728	基金鸿阳	13 329.20	5.6740	19.2313	184692	基金裕隆	26 047.03	6.0268	18.5788
4	184692	基金裕隆	12 398.50	5.2778	24.5091	184721	基金丰和	24 926.74	5.7676	24.3464
5	184721	基金丰和	12 248.94	5.2142	29.7233	159901	深100ETF	23 036.40	5.3302	29.6766
6	184693	基金普丰	11 506.34	4.8981	34.6214	184728	基金鸿阳	21 071.62	4.8756	34.5522
7	184698	基金天元	9 762.19	4.1556	38.7770	184693	基金普丰	20 498.59	4.7430	39.2952
8	184688	基金开元	8 873.58	3.7773	42.5543	184698	基金天元	20 258.08	4.6874	43.9826
9	160706	嘉实300	8 800.80	3.7464	46.3007	184688	基金开元	20 229.41	4.6807	48.6633
10	163402	兴业趋势	8 048.80	3.4262	49.7269	184691	基金景宏	16 140.56	3.7346	52.3980
11	184691	基金景宏	8 031.80	3.4190	53.1459	184722	基金久嘉	16 079.52	3.7205	56.1185
12	184689	基金普惠	7 739.29	3.2945	56.4404	184689	基金普惠	15 984.04	3.6984	59.8169
13	184722	基金久嘉	6 901.99	2.9381	59.3785	184690	基金同益	12 200.54	2.8230	62.6399
14	184706	基金天华	6 722.86	2.8618	62.2403	160706	嘉实300	12 048.58	2.7878	65.4278
15	184690	基金同益	6 410.78	2.7290	64.9693	159902	中小板	11 651.20	2.6959	68.1236
16	159902	中小板	5 626.25	2.3950	67.3643	184706	基金天华	11 181.81	2.5873	70.7109
17	160311	华夏蓝筹	5 327.85	2.2680	69.6323	163402	兴业趋势	9 707.83	2.2462	72.9571
18	150002	大成优选	5 226.05	2.2246	71.8569	150001	瑞福进取	7 015.82	1.6233	74.5805
19	159901	深100ETF	5 198.41	2.2129	74.0698	160505	博时主题	6 967.36	1.6121	76.1926
20	160607	鹏华价值	5 105.16	2.1732	76.2430	160311	华夏蓝筹	6 278.96	1.4528	77.6455
21	150001	瑞福进取	5 034.92	2.1433	78.3863	160607	鹏华价值	6 123.52	1.4169	79.0623
22	162607	景顺资源	3 545.11	1.5091	79.8954	150002	大成优选	5 859.19	1.3557	80.4180
23	162207	荷银效率	3 253.17	1.3848	81.2802	160106	南方高增	5 034.01	1.1648	81.5828
24	160505	博时主题	2 846.41	1.2117	82.4918	162703	广发小盘	4 741.70	1.0971	82.6800
25	160106	南方高增	2 749.23	1.1703	83.6621	162607	景顺资源	4 391.14	1.0160	83.6960
26	162605	景顺鼎益	2 247.46	0.9567	84.6189	184712	基金科汇	4 244.02	0.9820	84.6780
27	160105	南方积配	2 233.84	0.9509	85.5698	184713	基金科翔	4 125.37	0.9545	85.6325
28	160611	鹏华治理	2 015.10	0.8578	86.4276	162207	荷银效率	3 831.46	0.8865	86.5191
29	161610	融通领先	1 982.72	0.8440	87.2716	184703	基金金盛	3 650.71	0.8447	87.3638
30	163503	天治核心	1 971.05	0.8390	88.1106	184719	基金融鑫	3 594.30	0.8317	88.1954
31	162703	广发小盘	1 955.57	0.8325	88.9431	184705	基金裕泽	3 536.25	0.8182	89.0137
32	160805	长盛同智	1 909.75	0.8130	89.7560	162605	景顺鼎益	3 266.51	0.7558	89.7695
33	161706	招商成长	1 872.93	0.7973	90.5533	160105	南方积配	3 191.08	0.7384	90.5078
34	161005	富国天惠	1 698.58	0.7231	91.2764	161610	融通领先	2 729.59	0.6316	91.1394
35	160610	鹏华动力	1 590.48	0.6770	91.9534	160611	鹏华治理	2 723.02	0.6301	91.7695
36	184705	基金裕泽	1 556.75	0.6627	92.6161	160610	鹏华动力	2 710.67	0.6272	92.3967
37	162006	长城久富	1 427.64	0.6077	93.2238	184710	基金隆元	2 639.29	0.6107	93.0074
38	184712	基金科汇	1 341.64	0.5711	93.7949	161706	招商成长	2 581.82	0.5974	93.6048
39	184703	基金金盛	1 336.30	0.5688	94.3638	160805	长盛同智	2 505.40	0.5797	94.1845
40	184719	基金融鑫	1 326.39	0.5646	94.9284	184718	基金兴安	2 499.61	0.5784	94.7628
41	184713	基金科翔	1 177.23	0.5011	95.4295	184700	基金鸿飞	2 248.79	0.5203	95.2832
42	184695	基金景博	1 139.33	0.4850	95.9145	163503	天治核心	2 115.34	0.4895	95.7726
43	163801	中银中国	1 110.78	0.4728	96.3874	161005	富国天惠	2 079.66	0.4812	96.2538

(1)各基金成交单位数、成交金额及占市场比例(二○○七年)(续)

MUTUAL FUNDS TRADING VOLUME, VALUE & MARKET SHARE, 2007 (Continued) 百万, Mil.

名次 Rank	代码 Code	基金名称 Funds	成交单位数 Volume	占市场 % of Total	累计 %	代码 Code	基金名称 Fund	成交金额 Value	占市场 % of Total	累计 %
44	166001	中欧趋势	1 013.01	0.4312	96.8186	184695	基金景博	2 020.63	0.4675	96.7214
45	161607	融通巨潮	925.40	0.3939	97.2125	162006	长城久富	1 931.26	0.4469	97.1682
46	184710	基金隆元	921.70	0.3924	97.6049	184709	基金安久	1 762.19	0.4077	97.5760
47	184700	基金鸿飞	895.23	0.3811	97.9859	163801	中银中国	1 654.45	0.3828	97.9588
48	184718	基金兴安	834.61	0.3553	98.3412	184696	基金裕华	1 483.14	0.3432	98.3019
49	184709	基金安久	762.33	0.3245	98.6657	161607	融通巨潮	1 474.09	0.3411	98.6430
50	184696	基金裕华	638.58	0.2718	98.9376	166001	中欧趋势	1 420.68	0.3287	98.9717
51	160910	大成创新	553.78	0.2357	99.1733	163302	巨田资源	1 110.69	0.2570	99.2287
52	163302	巨田资源	546.47	0.2326	99.4059	160910	大成创新	704.13	0.1629	99.3917
53	161903	万家公用	421.41	0.1794	99.5853	184738	基金通宝	671.35	0.1553	99.5470
54	184738	基金通宝	343.55	0.1462	99.7316	161903	万家公用	629.04	0.1455	99.6925
55	184711	基金普华	268.16	0.1141	99.8457	184708	基金兴科	548.94	0.1270	99.8196
56	184708	基金兴科	234.66	0.0999	99.9456	184711	基金普华	511.58	0.1184	99.9379
57	184720	基金久富	75.02	0.0319	99.9775	184720	基金久富	188.73	0.0437	99.9816
58	184702	基金同智	52.77	0.0225	100.0000	184702	基金同智	79.53	0.0184	100.0000
	累计	Total	234 916.04	100.0000		累计	Total	432 184.56	100.0000	

(2)基金每日成交单位数(二○○七年)

DAILY TRADING VOLUME OF MUTUAL FUNDS，2007

百万份，Mil.

日期 Date	一月 Jan.	二月 Feb.	三月 Mar.	四月 Apr.	五月 May.	六月 Jun.	七月 Jul.	八月 Aug.	九月 Sept.	十月 Oct.	十一月 Nov.	十二月 Dec.
1		673.43	641.65			1 684.87		1 432.61			839.76	
2		569.49	416.25	1 242.64			872.12	884.65			971.60	
3				1 571.08			688.54	1 305.37	1 323.97			324.87
4	1 576.09			2 002.44		1 552.20	467.84		1 223.27			393.88
5	1 093.69	627.10	696.06	1 013.15		1 406.61	779.58		961.65		979.00	529.89
6		735.35	481.76	1 008.77		950.49	843.22	1 342.84	1 111.97		614.52	436.17
7		777.92	692.54			1 127.26		1 145.96	1 830.04		672.76	491.26
8	1 032.43	396.85	600.78		1 141.76	1 643.71		1 156.72		1 345.90	818.26	
9	936.86	492.30	926.43	1 198.01	947.83		811.22	1 065.42		844.94	665.46	
10	987.19			948.50	796.28		690.95	1 111.08	1 100.97	1 180.20		943.14
11	985.88			911.35	799.66	1 199.27	668.17		1 205.72	934.99		848.19
12	934.69	693.80	775.80	1 149.13		1 416.31	583.10		1 054.19	1 263.75	886.08	577.16
13		541.83	624.53	1 087.21		1 698.75	343.76	975.83	853.14		714.86	579.84
14		695.97	691.33		890.33	1 435.69		1 096.74	831.54		657.45	590.01
15	936.93	988.12	893.94		1 039.95	2 031.58		956.72		1 082.17	565.71	
16	858.23	974.26	822.99	899.76	905.62		445.00	905.88		1 588.04	398.18	
17	1 101.34			1 086.18	1 032.28		429.45	1 626.74	1 129.65	1 234.20		491.73
18	913.93			799.33	877.92	2 374.22	767.13		1 025.11	1 382.56		356.06
19	911.56		769.31	1 235.01		2 511.14	584.13		644.11	980.44	401.73	598.50
20			453.57	890.82		1 716.72	1 047.42	1 395.29	842.07		488.61	656.95
21			495.47		1 194.15	1 293.17		1 123.88	1 317.34		499.92	804.39
22	1 150.80		889.42		901.50	1 348.88		1 185.85		818.50	449.09	
23	986.83		566.87	1 044.91	1 989.99		1 266.97	1 189.76		700.07	376.12	
24	761.01			955.63	2 237.46		989.30	1 484.68	879.49	872.50		1 099.06
25	837.27			732.65	1 133.10	1 199.55	1 029.62		956.09	1 121.84		719.12
26	871.58	910.95	582.69	788.52		1 365.17	975.54		752.93	874.82	466.54	783.20
27		1 395.73	696.16	618.60		1 263.30	1 037.39	1 745.59	599.70		399.15	991.04
28		854.14	954.71		1 466.45	1 115.86		1 172.30	1 387.39		443.49	803.73
29	885.98		1 029.37		1 129.91	1 030.84		1 589.27		602.79	729.14	
30	724.86		652.90	1 452.15	2 782.20		1 197.03	1 340.77		576.51	431.77	
31	784.43				1 909.90		1 017.75	1 079.70		1 014.15		
最高 High	1 576.09	1 395.73	1 029.37	2 002.44	2 782.20	2 511.14	1 266.97	1 745.59	1 830.04	1 588.04	979.00	1 099.06
最低 Low	724.86	396.85	416.25	618.60	796.28	950.49	343.76	884.65	599.70	576.51	376.12	324.87
平均 Avg.	963.58	755.15	697.93	1 077.90	1 287.57	1 493.60	797.06	1 231.03	1 051.52	1 023.24	612.24	650.91
累计 Total	19 271.59	11 327.23	15 354.52	22 635.84	23 176.27	31 365.57	17 535.24	28 313.66	21 030.36	18 418.37	13 469.21	13 018.19

全年累计 Total of 2007 234 916.04

(3)基金每日成交金额表(二○○七年)

DAILY TRADING VALUE OF MUTUAL FUNDS, 2007

百万元人民币, RMB Mil.

日期 Date	一月 Jan.	二月 Feb.	三月 Mar.	四月 Apr.	五月 May.	六月 Jun.	七月 Jul.	八月 Aug.	九月 Sept.	十月 Oct.	十一月 Nov.	十二月 Dec.
1		997.33	988.74			2 855.47		2 902.14			1 827.78	
2		831.36	636.52	2 028.44			1 642.36	1 824.96			2 184.19	
3				2 638.98			1 351.72	2 630.52	2 514.83			624.37
4	2 415.23			3 261.58		2 628.80	921.14		2 403.57			785.46
5	1 643.85	890.13	1 042.99	1 596.53		2 289.30	1 494.32		2 027.46		2 244.05	1 004.61
6		1 068.74	723.13	1 625.36		1 595.43	1 616.14	2 784.43	2 276.94		1 387.06	842.89
7		1 191.59	1 094.06			1 937.46		2 249.40	3 120.17		1 523.11	850.40
8	1 569.00	638.30	940.66		1 948.89	3 016.25		2 367.87		2 614.62	1 710.77	
9	1 467.47	785.37	1 472.47	1 863.25	1 622.71		1 565.81	2 053.61		1 643.57	1 332.18	
10	1 550.30			1 479.65	1 343.57		1 388.98	2 286.26	2 024.28	2 360.92		1 824.84
11	1 512.75			1 423.63	1 389.56	2 191.77	1 411.55		2 218.12	1 835.17		1 754.54
12	1 423.76	1 089.02	1 223.11	1 808.26		2 520.64	1 202.44		1 956.58	2 599.31	1 712.35	1 157.26
13		873.02	983.12	1 750.93		3 199.50	681.21	2 012.09	1 668.01		1 448.21	1 191.41
14		1 133.21	1 100.40		1 532.27	2 732.11		2 375.65	1 625.54		1 334.67	1 170.90
15	1 450.22	1 647.76	1 416.21		1 671.46	4 168.74		1 993.71		2 146.41	1 174.18	
16	1 335.74	1 573.88	1 330.33	1 442.67	1 475.19		915.80	1 848.63		3 363.19	848.06	
17	1 737.04			1 792.08	1 650.96		857.19	2 833.41	2 162.11	2 484.10		1 014.29
18	1 409.98			1 342.83	1 414.75	5 182.32	1 505.11		2 021.80	2 938.44		743.58
19	1 442.00		1 240.09	1 980.60		5 544.59	1 138.16		1 217.93	2 005.60	865.33	1 263.00
20			735.15	1 471.42		3 520.09	2 088.05	2 629.77	1 591.20		991.53	1 363.43
21			773.74		1 954.75	2 578.69		2 160.28	2 223.28		1 014.72	1 633.41
22	1 858.99		1 412.51		1 525.58	2 720.41		2 270.85		1 666.43	875.22	
23	1 579.80		916.42	1 725.91	3 372.58		2 653.51	2 185.30		1 426.26	723.39	
24	1 229.63			1 547.92	4 116.98		2 150.24	2 917.18	1 554.81	1 905.98		2 391.93
25	1 330.95			1 170.10	2 014.73	2 395.39	2 264.31		1 789.47	2 257.57		1 527.53
26	1 329.17	1 514.55	905.97	1 265.44		2 706.07	2 085.06		1 374.02	1 762.09	924.93	1 709.61
27		2 262.38	1 112.17	990.79		2 570.27	2 263.74	3 417.16	1 102.09		809.85	2 132.65
28		1 323.33	1 547.68		2 604.00	2 228.21		2 269.68	2 643.75		897.61	1 707.56
29	1 396.30		1 607.94		2 010.86	2 241.59		2 775.14		1 192.65	1 433.22	
30	1 148.16		1 065.82	2 338.67	4 993.00		2 436.43	2 404.20		1 138.09	845.69	
31	1 219.78				3 284.17		2 075.92	2 050.43		2 141.13		
最高 High	2 415.23	2 262.38	1 607.94	3 261.58	4 993.00	5 544.59	2 653.51	3 417.16	3 120.17	3 363.19	2 244.05	2 391.93
最低 Low	1 148.16	638.30	636.52	990.79	1 343.57	1 595.43	681.21	1 824.96	1 102.09	1 138.09	723.39	624.37
平均 Avg.	1 502.51	1 188.00	1 103.15	1 740.24	2 218.11	2 896.34	1 623.15	2 401.86	1 975.80	2 082.31	1 277.64	1 334.68
累计 Total	30 050.1	0 17 819.9	6 24 269.2	3 36 545.0	4 39 926.0	1 60 823.1	0 35 709.2	1 55 242.6	7 39 515.9	5 37 481.5	1 28 108.1	0 26 693.69

全年累计 Total of 2007 432 184.56

(4)基金每日成交笔数表(二○○七年)

DAILY DEALS OF MUTUAL FUNDS，2007

笔，Deal

日期 Date	一月 Jan.	二月 Feb.	三月 Mar.	四月 Apr.	五月 May.	六月 Jun.	七月 Jul.	八月 Aug.	九月 Sept.	十月 Oct.	十一月 Nov.	十二月 Dec.
1		61 389	67 610			155 685		199 917			125 367	
2		53 843	42 182	100 978			106 286	120 596			164 079	
3				137 357			76 740	150 321	173 336			44 968
4	114 084			184 603		151 174	57 732		181 056			56 816
5	84 635	54 602	67 573	89 449		135 768	94 887		140 319		161 519	84 312
6		60 222	45 881	91 804		97 924	92 871	172 894	134 512		110 846	71 274
7		66 580	61 505			110 913		162 827	231 269		114 535	78 436
8	75 045	39 205	47 586		92 631	147 807		175 673		151 082	148 858	
9	75 520	46 726	79 903	98 362	86 852		93 109	144 077		107 400	107 372	
10	81 365			85 701	68 927		80 674	166 911	160 509	148 282		119 265
11	80 166			81 067	69 892	112 906	72 169		198 570	123 340		117 286
12	85 737	64 300	67 911	95 575		132 389	68 776		167 663	174 430	123 723	93 142
13		52 853	53 961	89 010		151 310	46 531	138 046	118 021		97 561	108 816
14		68 858	64 647		74 511	139 338		144 701	116 965		94 256	96 385
15	74 449	86 598	79 291		92 359	202 934		137 817		132 443	81 741	
16	69 427	90 151	79 227	81 776	71 411		60 678	144 523		204 532	69 037	
17	87 645			103 266	84 638		55 030	206 283	150 750	167 020		92 360
18	75 466			78 721	71 558	249 910	85 504		139 513	220 555		65 201
19	72 845		71 653	123 850		314 101	59 360		105 616	163 871	64 776	75 311
20			46 230	78 821		223 290	115 840	170 435	99 232		72 539	87 492
21			48 573		90 525	150 773		154 305	156 602		73 525	104 513
22	88 069		79 124		81 054	173 405		153 828		144 916	103 975	
23	87 516		56 483	91 988	170 191		142 402	154 112		115 322	73 086	
24	63 640			81 736	200 679		125 941	192 114	118 331	114 973		157 202
25	72 636			69 163	102 341	143 880	123 899		126 461	169 031		102 012
26	79 554	82 200	52 648	71 008		157 632	125 397		115 783	130 493	68 986	101 705
27		129 391	63 690	59 275		138 734	123 980	253 402	89 420		62 733	131 814
28		80 322	79 201		134 271	133 333		182 441	173 267		70 821	116 842
29	70 565		83 251		113 201	116 957		223 180		99 027	90 272	
30	55 453		55 783	118 426	255 779		147 242	161 226		98 757	59 768	
31	69 991				172 710		132 632	144 590		141 453		
最高 High	114 084	129 391	83 251	184 603	255 779	314 101	147 242	253 402	231 269	220 555	164 079	157 202
最低 Low	55 453	39 205	42 182	59 275	68 927	97 924	46 531	120 596	89 420	98 757	59 768	44 968
平均 Avg.	78 190	69 149	63 360	95 806	112 974	159 055	94 895	167 575	144 860	144 829	97 244	95 258
累计 Total	1 563 80	8 1 037 24	0 1 393 91	3 2 011 93	6 2 033 53	0 3 340 16	3 2 087 68	0 3 854 21	9 2 897 19	5 2 606 92	7 2 139 37	5 1 905 152

全年累计 Total of 2007 26 871 138

(五)债券市场

BOND MARKET

1. 债券现货价格升跌情况(二○○七年)

PRICE CHANGE OF BONDS, 2007

排名 Rank	代码 Code	债券名称 Bond	成交价格与成交日期(Trading Price and Date) 开市 Open	日期 Date	最高 High	日期 Date	最低 Low	日期 Date	年收市 Close	日期 Date	比2006年收市价升跌幅% Change % vs. 2006 Close
1	125822	海化转债	120.01	01/04/2007	435.79	09/10/2007	120.01	01/04/2007	387.40	12/28/2007	224.5318
2	125717	韶钢转债	130.00	03/02/2007	349.99	09/17/2007	130.00	03/02/2007	272.22	10/08/2007	172.2200
3	125960	锡业转债	130.00	05/29/2007	400.00	09/27/2007	130.00	05/29/2007	246.00	12/28/2007	146.0000
4	128031	巨轮转债	130.00	01/19/2007	225.98	10/08/2007	130.00	01/19/2007	210.33	12/28/2007	110.3300
5	125932	华菱转债	113.38	01/04/2007	279.44	05/28/2007	112.50	01/04/2007	231.61	05/30/2007	106.7762
6	125488	晨鸣转债	117.01	01/04/2007	220.00	05/09/2007	115.55	01/04/2007	204.05	05/11/2007	73.0704
7	125959	首钢转债	119.55	01/04/2007	215.00	04/03/2007	119.55	01/04/2007	205.00	04/05/2007	72.9228
8	125709	唐钢转债	130.00	12/28/2007	158.88	12/28/2007	130.00	12/28/2007	151.00	12/28/2007	51.0000
9	125024	招商转债	208.00	01/04/2007	350.00	05/24/2007	158.00	02/09/2007	290.37	05/24/2007	39.6010
10	111022	04首旅债	103.10	01/17/2007	105.00	06/13/2007	95.20	10/11/2007	99.11	12/24/2007	9.1604
11	101904	国债904	100.00	01/05/2007	103.50	11/21/2007	96.00	10/09/2007	103.00	12/28/2007	3.0000
12	111016	01广核债	100.26	01/04/2007	103.80	11/27/2007	98.70	12/26/2007	98.99	12/28/2007	2.8472
13	101973	国债973	104.20	01/04/2007	110.00	05/29/2007	101.01	04/12/2007	108.09	08/31/2007	2.5036
14	111015	01三峡10	100.80	01/04/2007	104.50	04/05/2007	96.01	11/21/2007	98.00	12/28/2007	1.8861
15	100507	国债0507	98.81	01/09/2007	100.90	07/09/2007	98.81	01/09/2007	100.90	07/09/2007	1.1022
16	100214	国债0214	100.00	01/04/2007	101.70	10/17/2007	95.00	06/15/2007	100.88	10/19/2007	0.6987
17	101995	国债995	100.15	01/04/2007	100.76	04/04/2007	99.00	02/06/2007	100.50	08/15/2007	0.3595
18	111030	05泰达债	102.90	01/08/2007	104.56	02/12/2007	99.75	04/25/2007	99.75	04/25/2007	0.0479
19	125937	金牛转债	–	/ /	98.60	/ /	–	/ /	98.60	/ /	0.0000
20	100504	国债0504	–	/ /	100.00	/ /	–	/ /	100.00	/ /	0.0000
21	100509	国债0509	–	/ /	100.00	/ /	–	/ /	100.00	/ /	0.0000
22	100511	国债0511	–	/ /	100.00	/ /	–	/ /	100.00	/ /	0.0000
23	100512	国债0512	–	/ /	100.00	/ /	–	/ /	100.00	/ /	0.0000
24	100513	国债0513	–	/ /	100.00	/ /	–	/ /	100.00	/ /	0.0000
25	100514	国债0514	–	/ /	100.00	/ /	–	/ /	100.00	/ /	0.0000
26	100601	国债0601	–	/ /	100.00	/ /	–	/ /	100.00	/ /	0.0000
27	100603	国债0603	–	/ /	100.00	/ /	–	/ /	100.00	/ /	0.0000
28	100604	国债0604	–	/ /	100.00	/ /	–	/ /	100.00	/ /	0.0000
29	100605	国债0605	–	/ /	100.00	/ /	–	/ /	100.00	/ /	0.0000
30	100606	国债0606	–	/ /	100.00	/ /	–	/ /	100.00	/ /	0.0000
31	100608	国债0608	–	/ /	100.00	/ /	–	/ /	100.00	/ /	0.0000
32	100609	国债0609	–	/ /	100.00	/ /	–	/ /	100.00	/ /	0.0000
33	100610	国债0610	–	/ /	100.00	/ /	–	/ /	100.00	/ /	0.0000
34	100611	国债0611	–	/ /	98.94	/ /	–	/ /	98.94	/ /	0.0000
35	100612	国债0612	–	/ /	100.00	/ /	–	/ /	100.00	/ /	0.0000
36	100613	国债0613	–	/ /	100.00	/ /	–	/ /	100.00	/ /	0.0000
37	100615	国债0615	–	/ /	100.00	/ /	–	/ /	100.00	/ /	0.0000
38	100616	国债0616	–	/ /	100.00	/ /	–	/ /	100.00	/ /	0.0000
39	100617	国债0617	–	/ /	100.00	/ /	–	/ /	100.00	/ /	0.0000
40	100618	国债0618	–	/ /	100.00	/ /	–	/ /	100.00	/ /	0.0000
41	100619	国债0619	–	/ /	100.00	/ /	–	/ /	100.00	/ /	0.0000

1. 债券现货价格升跌情况(二○○七年)(续)
PRICE CHANGE OF BONDS，2007 (Continued)

排名 Rank	代码 Code	债券名称 Bond	成交价格与成交日期(Trading Price and Date) 开市 Open	日期 Date	最高 High	日期 Date	最低 Low	日期 Date	年收市 Close	日期 Date	比2006年收市价升跌幅% Change % vs. 2006 Close
42	100620	国债0620	–	/ /	100.00	/ /	–	/ /	100.00	/ /	0.0000
43	100621	国债0621	–	/ /	99.49	/ /	–	/ /	99.49	/ /	0.0000
44	101905	国债905	–	/ /	99.05	/ /	–	/ /	99.05	/ /	0.0000
45	111025	04华电2	–	/ /	100.00	/ /	–	/ /	100.00	/ /	0.0000
46	125729	燕京转债	–	/ /	129.80	/ /	–	/ /	129.80	/ /	0.0000
47	111035	06节能债	–	/ /	100.00	/ /	–	/ /	100.00	/ /	0.0000
48	100701	国债0701	–	/ /	100.00	/ /	–	/ /	100.00	/ /	0.0000
49	100702	国债0702	–	/ /	100.00	/ /	–	/ /	100.00	/ /	0.0000
50	100703	国债0703	–	/ /	100.00	/ /	–	/ /	100.00	/ /	0.0000
51	100704	国债0704	–	/ /	100.00	/ /	–	/ /	100.00	/ /	0.0000
52	100705	国债0705	–	/ /	100.00	/ /	–	/ /	100.00	/ /	0.0000
53	100706	国债0706	–	/ /	100.00	/ /	–	/ /	100.00	/ /	0.0000
54	100707	国债0707	–	/ /	100.00	/ /	–	/ /	100.00	/ /	0.0000
55	100708	国债0708	–	/ /	99.44	/ /	–	/ /	99.44	/ /	0.0000
56	100709	国债0709	–	/ /	100.00	/ /	–	/ /	100.00	/ /	0.0000
57	100710	国债0710	–	/ /	100.00	/ /	–	/ /	100.00	/ /	0.0000
58	100711	国债0711	–	/ /	100.00	/ /	–	/ /	100.00	/ /	0.0000
59	100712	国债0712	–	/ /	98.65	/ /	–	/ /	98.65	/ /	0.0000
60	100713	国债0713	–	/ /	100.00	/ /	–	/ /	100.00	/ /	0.0000
61	100714	国债0714	–	/ /	100.00	/ /	–	/ /	100.00	/ /	0.0000
62	100715	国债0715	–	/ /	99.41	/ /	–	/ /	99.41	/ /	0.0000
63	100717	国债0717	–	/ /	100.00	/ /	–	/ /	100.00	/ /	0.0000
64	100718	国债0718	–	/ /	100.00	/ /	–	/ /	100.00	/ /	0.0000
65	100719	国债0719	–	/ /	99.20	/ /	–	/ /	99.20	/ /	0.0000
66	100720	国债0720	–	/ /	100.00	/ /	–	/ /	100.00	/ /	0.0000
67	100716	国债0716	99.80	12/27/2007	99.80	12/27/2007	99.80	12/27/2007	99.80	12/27/2007	-0.2000
68	100115	国债0115	100.01	01/04/2007	100.60	01/22/2007	98.30	09/12/2007	99.78	12/28/2007	-0.5680
69	100210	国债0210	98.03	01/04/2007	99.50	12/21/2007	95.00	08/03/2007	97.50	12/28/2007	-0.6116
70	115001	钢钒债1	81.97	01/04/2007	86.30	05/10/2007	75.01	12/24/2007	79.85	12/28/2007	-0.6963
71	101903	国债903	100.70	01/04/2007	110.00	06/22/2007	95.40	06/25/2007	100.18	12/28/2007	-0.7136
72	101998	国债998	100.09	01/04/2007	100.85	02/16/2007	95.33	09/10/2007	99.62	12/28/2007	-0.8263
73	111021	03华能2	103.20	01/22/2007	105.00	07/02/2007	95.00	12/27/2007	95.51	12/28/2007	-1.1995
74	100403	国债0403	102.81	01/04/2007	104.70	03/02/2007	100.06	08/08/2007	101.15	12/28/2007	-2.0813
75	100307	国债0307	98.97	01/11/2007	100.58	01/29/2007	90.08	09/18/2007	96.27	12/28/2007	-2.7379
76	111029	06豫投债	107.38	01/05/2007	107.38	01/05/2007	94.76	10/19/2007	100.00	11/07/2007	-2.9880
77	101912	国债912	98.30	01/04/2007	99.29	03/09/2007	85.00	11/02/2007	95.30	12/28/2007	-3.0025
78	100215	国债0215	99.98	01/10/2007	175.00	10/29/2007	95.00	04/27/2007	96.97	12/21/2007	-3.0300
79	100301	国债0301	99.00	01/04/2007	100.00	01/24/2007	94.00	09/24/2007	96.20	12/27/2007	-3.3166
80	100408	国债0408	103.60	01/04/2007	104.80	01/10/2007	97.09	04/30/2007	100.50	12/27/2007	-3.3189
81	111033	06铁道01	101.50	01/08/2007	103.19	02/27/2007	88.00	10/11/2007	94.00	12/20/2007	-3.4802
82	100503	国债0503	100.80	01/04/2007	103.00	06/28/2007	95.00	06/28/2007	97.11	12/28/2007	-3.7371
83	100311	国债0311	101.00	01/09/2007	104.00	02/15/2007	92.30	09/18/2007	98.16	12/27/2007	-3.7647
84	111028	05神华债	107.50	01/05/2007	117.01	01/18/2007	103.00	05/08/2007	107.20	12/27/2007	-4.0802
85	100203	国债0203	95.61	01/04/2007	98.85	11/05/2007	88.50	10/31/2007	91.82	12/28/2007	-4.2644

1. 债券现货价格升跌情况(二○○七年)(续)
PRICE CHANGE OF BONDS, 2007 (Continued)

排名 Rank	代码 Code	债券名称 Bond	成交价格与成交日期(Trading Price and Date) 开市 Open	日期 Date	最高 High	日期 Date	最低 Low	日期 Date	年收市 Close	日期 Date	比2006年收市价升跌幅% Change % vs. 2006 Close
86	111027	03石油债	100.00	01/04/2007	101.94	03/01/2007	89.00	12/11/2007	91.30	12/27/2007	-4.6897
87	111026	05粤交通	109.84	01/04/2007	115.00	03/29/2007	92.00	12/13/2007	99.18	12/27/2007	-4.8909
88	100404	国债0404	106.58	01/04/2007	110.00	12/07/2007	99.60	12/06/2007	102.35	12/28/2007	-5.4067
89	111034	06铁道07	98.85	01/04/2007	102.00	03/28/2007	87.50	12/18/2007	89.88	12/27/2007	-5.5646
90	100407	国债0407	107.00	01/10/2007	111.12	06/21/2007	98.00	12/18/2007	101.20	12/27/2007	-6.1224
91	100505	国债0505	101.49	01/09/2007	111.00	08/13/2007	90.07	06/14/2007	95.00	12/25/2007	-6.4039
92	100410	国债0410	100.06	01/04/2007	110.50	01/09/2007	100.06	01/04/2007	101.36	12/26/2007	-6.5806
93	100308	国债0308	97.56	01/04/2007	98.66	01/30/2007	82.02	11/26/2007	91.60	12/28/2007	-6.7590
94	111020	03华能1	102.88	01/04/2007	104.20	01/22/2007	90.00	12/24/2007	90.00	12/28/2007	-6.9843
95	111024	04华电1	110.00	01/18/2007	114.00	01/18/2007	93.00	11/14/2007	96.22	12/20/2007	-7.8781
96	111031	06鄂能债	101.00	04/16/2007	103.99	05/31/2007	88.00	11/12/2007	90.03	12/24/2007	-8.1897
97	100213	国债0213	91.60	01/04/2007	92.68	01/30/2007	79.00	09/24/2007	83.99	12/28/2007	-8.5574
98	111018	02电网15	107.00	01/04/2007	108.20	04/06/2007	93.00	10/24/2007	94.00	12/28/2007	-8.5772
99	100508	国债0508	95.00	01/15/2007	98.00	02/13/2007	90.00	11/27/2007	90.00	11/27/2007	-9.0909
100	111032	06鲁能债	102.20	01/05/2007	104.00	03/07/2007	83.80	08/09/2007	88.00	12/27/2007	-9.7630
101	100501	国债0501	112.00	01/04/2007	112.00	01/04/2007	90.00	10/29/2007	98.00	12/28/2007	-10.0092
102	111019	02广核债	100.51	01/04/2007	110.21	06/14/2007	85.03	12/24/2007	86.70	12/28/2007	-10.7735
103	101917	国债917	107.15	01/04/2007	108.66	01/09/2007	93.00	10/25/2007	95.51	12/28/2007	-10.8217
104	111023	03中铁债	104.60	01/09/2007	112.94	03/28/2007	80.00	12/17/2007	88.00	12/25/2007	-11.6137
105	100303	国债0303	97.93	01/04/2007	99.05	02/01/2007	81.61	10/26/2007	86.00	12/28/2007	-12.5750
106	115002	国安债1	70.45	09/25/2007	73.50	09/25/2007	67.95	10/26/2007	70.54	12/28/2007	-29.4600

注 本年除息债券升跌幅=收市价/(开市价×调整因子)×100%-100%,调整因子=除权参考价/股权登记日收市价。

Note: Ex-Right Bond's Price Change % = Close/(Open × Adjusting Factor) × 100% - 100%,

Adjusting Factor = Ex-Right Price/Reg. Date Close.

2. 债券现货成交统计

TRANSACTION OF BONDS

(1) 债券分类成交金额(二○○七年)

BONDS TRADING VALUE BY SORT，2007

百万元人民币，RMB Mil.

		全年成交金额 Value Traded	占债券比重 % of Total
企债现券	Corporate Bonds	5 881.67	22.5094
可转债券	Convertible Bonds	19 740.28	75.5470
国债现货	Treasury Bonds Cash	507.85	1.9436
合计	Total	26 129.80	100.0000

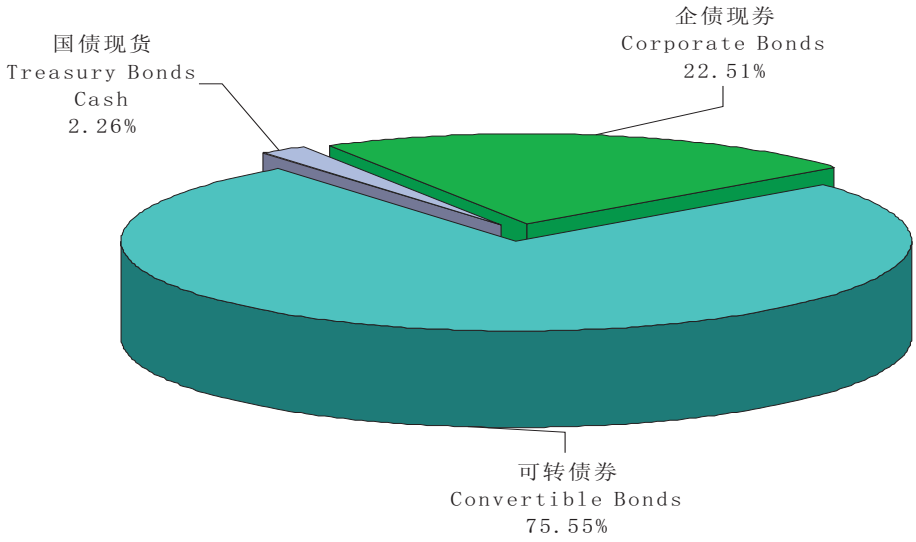

2007年债券分类成交份额

(2)各债券成交面值、成交金额及占市场比例(二○○七年)

BONDS TRADING PAR,VALUE & MARKET SHARE, 2007 百万元人民币, RMB Mil.

名次 Rank	代码 Code	债券名称 Bond	成交面值 Trading Par	占市场 % of Total	累计 %	代码 Code	债券名称 Bond	成交金额 Value	占市场 % of Total	累计 %
1	115002	国安债1	3 670.12	19.5027	19.5027	125717	韶钢转债	6 313.49	24.1620	24.1620
2	125717	韶钢转债	3 152.04	16.7496	36.2523	125488	晨鸣转债	3 670.08	14.0456	38.2076
3	115001	钢钒债1	2 484.13	13.2004	49.4527	125959	首钢转债	3 162.37	12.1025	50.3101
4	125488	晨鸣转债	2 168.53	11.5234	60.9761	115002	国安债1	2 477.38	9.4811	59.7912
5	125959	首钢转债	2 011.77	10.6903	71.6664	115001	钢钒债1	2 082.30	7.9691	67.7603
6	125960	锡业转债	990.99	5.2660	76.9324	125960	锡业转债	1 987.31	7.6055	75.3658
7	125822	海化转债	694.75	3.6918	80.6243	125024	招商转债	1 382.41	5.2905	80.6564
8	125024	招商转债	642.89	3.4162	84.0405	125822	海化转债	1 292.18	4.9452	85.6016
9	125709	唐钢转债	623.06	3.3109	87.3514	125709	唐钢转债	932.95	3.5705	89.1721
10	111016	01广核债	398.32	2.1166	89.4680	128031	巨轮转债	633.61	2.4249	91.5969
11	111034	06铁道07	383.58	2.0383	91.5063	111016	01广核债	407.05	1.5578	93.1547
12	128031	巨轮转债	380.59	2.0224	93.5287	111034	06铁道07	382.90	1.4654	94.6201
13	111033	06铁道01	243.80	1.2955	94.8242	125932	华菱转债	365.88	1.4002	96.0203
14	125932	华菱转债	155.44	0.8260	95.6502	111033	06铁道01	248.17	0.9498	96.9701
15	100716	国债0716	100.00	0.5314	96.1816	100716	国债0716	99.80	0.3819	97.3520
16	100213	国债0213	91.46	0.4860	96.6676	100213	国债0213	80.69	0.3088	97.6608
17	111019	02广核债	77.51	0.4119	97.0795	111019	02广核债	69.49	0.2660	97.9268
18	100303	国债0303	69.46	0.3691	97.4486	100303	国债0303	63.54	0.2432	98.1699
19	111015	01三峡10	49.16	0.2613	97.7099	111015	01三峡10	49.43	0.1892	98.3591
20	111023	03中铁债	42.86	0.2278	97.9376	111023	03中铁债	41.68	0.1595	98.5186
21	111018	02电网15	40.49	0.2151	98.1528	111018	02电网15	40.29	0.1542	98.6728
22	100115	国债0115	32.16	0.1709	98.3237	100115	国债0115	32.09	0.1228	98.7956
23	101998	国债998	25.28	0.1343	98.4580	101998	国债998	25.16	0.0963	98.8919
24	100210	国债0210	22.75	0.1209	98.5789	111027	03石油债	22.27	0.0852	98.9771
25	111027	03石油债	22.46	0.1194	98.6983	100210	国债0210	22.21	0.0850	99.0621
26	101995	国债995	18.60	0.0988	98.7971	101995	国债995	18.67	0.0714	99.1335
27	100203	国债0203	17.15	0.0911	98.8882	100214	国债0214	16.20	0.0620	99.1955
28	100214	国债0214	16.15	0.0858	98.9740	100203	国债0203	16.04	0.0614	99.2569
29	111020	03华能1	15.20	0.0808	99.0548	111020	03华能1	15.56	0.0596	99.3165
30	101973	国债973	14.73	0.0783	99.1331	101973	国债973	15.54	0.0595	99.3759
31	101912	国债912	14.22	0.0756	99.2086	101912	国债912	13.71	0.0525	99.4284
32	100308	国债0308	13.86	0.0737	99.2823	100308	国债0308	13.07	0.0500	99.4784
33	100408	国债0408	12.02	0.0639	99.3462	100404	国债0404	12.29	0.0470	99.5255
34	100404	国债0404	11.72	0.0623	99.4085	100408	国债0408	12.23	0.0468	99.5723
35	111021	03华能2	11.58	0.0615	99.4700	111021	03华能2	11.71	0.0448	99.6171
36	111029	06豫投债	9.97	0.0530	99.5230	101903	国债903	9.73	0.0373	99.6544
37	101903	国债903	9.73	0.0517	99.5747	111029	06豫投债	9.45	0.0362	99.6906
38	101917	国债917	8.21	0.0436	99.6183	100407	国债0407	8.49	0.0325	99.7230
39	100407	国债0407	8.10	0.0430	99.6613	101917	国债917	8.23	0.0315	99.7546
40	100301	国债0301	7.12	0.0378	99.6991	100301	国债0301	6.96	0.0266	99.7812
41	111026	05粤交通	6.43	0.0342	99.7333	111026	05粤交通	6.58	0.0252	99.8064
42	100410	国债0410	5.24	0.0278	99.7612	100410	国债0410	5.44	0.0208	99.8272
43	100403	国债0403	4.53	0.0241	99.7852	100403	国债0403	4.63	0.0177	99.8449
44	100503	国债0503	4.31	0.0229	99.8081	100503	国债0503	4.27	0.0163	99.8612
45	101904	国债904	4.20	0.0223	99.8304	101904	国债904	4.24	0.0162	99.8774
46	100501	国债0501	4.07	0.0216	99.8520	100501	国债0501	4.21	0.0161	99.8935

(2)各债券成交面值、成交金额及占市场比例(二○○七年)(续)

BONDS TRADING PAR,VALUE & MARKET SHARE，2007 (Continued)　　百万元人民币，RMB Mil.

名次 Rank	代码 Code	债券名称 Bond	成交面值 Trading Par	占市场 % of Total	累计 %	代码 Code	债券名称 Bond	成交金额 Value	占市场 % of Total	累计 %
47	111031	06鄂能债	3.98	0.0211	99.8732	111030	05泰达债	3.76	0.0144	99.9079
48	111030	05泰达债	3.62	0.0192	99.8924	111031	06鄂能债	3.63	0.0139	99.9218
49	111032	06鲁能债	3.07	0.0163	99.9087	111032	06鲁能债	3.02	0.0116	99.9334
50	100307	国债0307	2.96	0.0157	99.9245	111024	04华电1	2.95	0.0113	99.9447
51	100311	国债0311	2.94	0.0156	99.9401	100311	国债0311	2.93	0.0112	99.9559
52	111024	04华电1	2.71	0.0144	99.9545	100307	国债0307	2.87	0.0110	99.9669
53	100505	国债0505	2.70	0.0144	99.9689	100505	国债0505	2.68	0.0103	99.9771
54	111028	05神华债	2.44	0.0129	99.9818	111028	05神华债	2.57	0.0098	99.9870
55	100215	国债0215	1.48	0.0079	99.9897	111022	04首旅债	1.48	0.0056	99.9926
56	111022	04首旅债	1.47	0.0078	99.9975	100215	国债0215	1.46	0.0056	99.9982
57	100507	国债0507	0.45	0.0024	99.9999	100507	国债0507	0.45	0.0017	99.9999
58	100508	国债0508	0.02	0.0001	100.0000	100508	国债0508	0.02	0.0001	100.0000
59	100504	国债0504	0.00	0.0000	100.0000	100504	国债0504	0.00	0.0000	100.0000
60	100509	国债0509	0.00	0.0000	100.0000	100509	国债0509	0.00	0.0000	100.0000
61	100511	国债0511	0.00	0.0000	100.0000	100511	国债0511	0.00	0.0000	100.0000
62	100512	国债0512	0.00	0.0000	100.0000	100512	国债0512	0.00	0.0000	100.0000
63	100513	国债0513	0.00	0.0000	100.0000	100513	国债0513	0.00	0.0000	100.0000
64	100514	国债0514	0.00	0.0000	100.0000	100514	国债0514	0.00	0.0000	100.0000
65	100601	国债0601	0.00	0.0000	100.0000	100601	国债0601	0.00	0.0000	100.0000
66	100603	国债0603	0.00	0.0000	100.0000	100603	国债0603	0.00	0.0000	100.0000
67	100604	国债0604	0.00	0.0000	100.0000	100604	国债0604	0.00	0.0000	100.0000
68	100605	国债0605	0.00	0.0000	100.0000	100605	国债0605	0.00	0.0000	100.0000
69	100606	国债0606	0.00	0.0000	100.0000	100606	国债0606	0.00	0.0000	100.0000
70	100608	国债0608	0.00	0.0000	100.0000	100608	国债0608	0.00	0.0000	100.0000
71	100609	国债0609	0.00	0.0000	100.0000	100609	国债0609	0.00	0.0000	100.0000
72	100610	国债0610	0.00	0.0000	100.0000	100610	国债0610	0.00	0.0000	100.0000
73	100611	国债0611	0.00	0.0000	100.0000	100611	国债0611	0.00	0.0000	100.0000
74	100612	国债0612	0.00	0.0000	100.0000	100612	国债0612	0.00	0.0000	100.0000
75	100613	国债0613	0.00	0.0000	100.0000	100613	国债0613	0.00	0.0000	100.0000
76	100615	国债0615	0.00	0.0000	100.0000	100615	国债0615	0.00	0.0000	100.0000
77	100616	国债0616	0.00	0.0000	100.0000	100616	国债0616	0.00	0.0000	100.0000
78	100617	国债0617	0.00	0.0000	100.0000	100617	国债0617	0.00	0.0000	100.0000
79	100618	国债0618	0.00	0.0000	100.0000	100618	国债0618	0.00	0.0000	100.0000
80	100619	国债0619	0.00	0.0000	100.0000	100619	国债0619	0.00	0.0000	100.0000
81	100620	国债0620	0.00	0.0000	100.0000	100620	国债0620	0.00	0.0000	100.0000
82	100621	国债0621	0.00	0.0000	100.0000	100621	国债0621	0.00	0.0000	100.0000
83	100701	国债0701	0.00	0.0000	100.0000	100701	国债0701	0.00	0.0000	100.0000
84	100702	国债0702	0.00	0.0000	100.0000	100702	国债0702	0.00	0.0000	100.0000
85	100703	国债0703	0.00	0.0000	100.0000	100703	国债0703	0.00	0.0000	100.0000
86	100704	国债0704	0.00	0.0000	100.0000	100704	国债0704	0.00	0.0000	100.0000
87	100705	国债0705	0.00	0.0000	100.0000	100705	国债0705	0.00	0.0000	100.0000
88	100706	国债0706	0.00	0.0000	100.0000	100706	国债0706	0.00	0.0000	100.0000
89	100707	国债0707	0.00	0.0000	100.0000	100707	国债0707	0.00	0.0000	100.0000
90	100708	国债0708	0.00	0.0000	100.0000	100708	国债0708	0.00	0.0000	100.0000
91	100709	国债0709	0.00	0.0000	100.0000	100709	国债0709	0.00	0.0000	100.0000
92	100710	国债0710	0.00	0.0000	100.0000	100710	国债0710	0.00	0.0000	100.0000

(2)各债券成交面值、成交金额及占市场比例(二○○七年)(续)

BONDS TRADING PAR,VALUE & MARKET SHARE, 2007 (Continued) 百万元人民币, RMB Mil.

名次 Rank	代码 Code	债券名称 Bond	成交面值 Trading Par	占市场 % of Total	累计 %	代码 Code	债券名称 Bond	成交金额 Value	占市场 % of Total	累计 %
93	100711	国债0711	0.00	0.0000	100.0000	100711	国债0711	0.00	0.0000	100.0000
94	100712	国债0712	0.00	0.0000	100.0000	100712	国债0712	0.00	0.0000	100.0000
95	100713	国债0713	0.00	0.0000	100.0000	100713	国债0713	0.00	0.0000	100.0000
96	100714	国债0714	0.00	0.0000	100.0000	100714	国债0714	0.00	0.0000	100.0000
97	100715	国债0715	0.00	0.0000	100.0000	100715	国债0715	0.00	0.0000	100.0000
98	100717	国债0717	0.00	0.0000	100.0000	100717	国债0717	0.00	0.0000	100.0000
99	100718	国债0718	0.00	0.0000	100.0000	100718	国债0718	0.00	0.0000	100.0000
100	100719	国债0719	0.00	0.0000	100.0000	100719	国债0719	0.00	0.0000	100.0000
101	100720	国债0720	0.00	0.0000	100.0000	100720	国债0720	0.00	0.0000	100.0000
102	101905	国债905	0.00	0.0000	100.0000	101905	国债905	0.00	0.0000	100.0000
103	111025	04华电2	0.00	0.0000	100.0000	111025	04华电2	0.00	0.0000	100.0000
104	111035	06节能债	0.00	0.0000	100.0000	111035	06节能债	0.00	0.0000	100.0000
105	125729	燕京转债	0.00	0.0000	100.0000	125729	燕京转债	0.00	0.0000	100.0000
106	125937	金牛转债	0.00	0.0000	100.0000	125937	金牛转债	0.00	0.0000	100.0000
	累计	Total	18 818.56	100.0000		累计	Total	26 129.80	100.0000	

(3)债券每日成交面值表(二○○七年)

DAILY TRADING PAR OF BONDS，2007

百万元人民币，RMB Mil.

日期 Date	一月 Jan.	二月 Feb.	三月 Mar.	四月 Apr.	五月 May.	六月 Jun.	七月 Jul.	八月 Aug.	九月 Sept.	十月 Oct.	十一月 Nov.	十二月 Dec.
1		50.44	49.26			42.83		14.20			20.29	
2		45.26	350.78	26.60			27.87	12.45			16.44	
3				59.36			2.22	18.64	129.49			39.33
4	242.93			109.83		71.52	5.77		31.18			24.27
5	133.52	66.11	106.66	150.38		93.97	16.91		41.91		32.42	24.73
6		86.09	104.75	195.18		53.63	8.74	13.16	67.85		38.94	13.97
7		95.06	116.78			82.41		31.47	41.64		18.88	16.34
8	124.80	93.20	116.72		45.17	81.22		8.66		114.82	54.64	
9	293.94	85.19	46.50	147.96	190.29		10.22	32.03		86.69	55.20	
10	200.65			56.95	179.02		13.71	10.76	47.53	85.22		23.92
11	123.79			79.19	21.50	81.08	28.52		36.02	63.81		13.50
12	163.98	119.14	143.32	121.64		28.64	29.23		79.50	68.86	48.68	16.76
13		71.15	205.10	20.16		23.76	42.25	12.19	51.42		39.12	20.57
14		81.62	103.53		52.83	80.01		19.65	61.05		66.69	33.32
15	136.73	144.03	54.41		22.01	149.94		18.14		41.18	25.78	
16	154.64	154.87	97.20	19.31	38.10		22.05	9.37		35.58	17.33	
17	151.05			34.23	88.86		8.00	6.13	67.52	33.87		17.99
18	54.30			109.82	16.04	120.14	29.03		43.43	41.49		21.52
19	263.53		92.43	92.59		6.72	9.62		37.80	169.21	40.01	67.40
20			58.07	135.15		28.19	86.79	91.67	35.02		31.64	59.30
21			52.09		35.43	54.55		52.41	7.92		20.04	76.98
22	230.36		89.60		12.42	65.36		93.21		119.46	28.28	
23	277.82		27.63	149.85	21.74		23.60	14.87		132.93	22.36	
24	248.29			108.60	29.45		23.36	29.33	45.34	125.43		94.32
25	167.78			35.03	23.10	43.69	8.46		405.50	53.59		55.72
26	137.59	171.25	100.54	94.66		19.84	21.64		814.22	113.24	47.14	67.23
27		77.72	59.71	130.80		28.22	13.47	26.57	240.88		34.32	136.14
28		70.51	48.98		70.78	24.18		48.05	190.50		16.74	742.21
29	76.50		23.59		384.27	10.11		41.92		14.09	35.94	
30	90.17		34.96	24.66	143.34		8.43	97.26		21.18	48.59	
31	62.68				92.18		19.63	79.02		68.81		
最高 High	293.94	171.25	350.78	195.18	384.27	149.94	86.79	97.26	814.22	169.21	66.69	742.21
最低 Low	54.30	45.26	23.59	19.31	12.42	6.72	2.22	6.13	7.92	14.09	16.44	13.50
平均 Avg.	166.75	94.11	94.66	90.57	81.47	56.67	20.89	33.96	123.79	77.19	34.52	78.28
累计 Total	3 335.04	1 411.65	2 082.62	1 901.95	1 466.52	1 190.00	459.51	781.14	2 475.71	1 389.46	759.47	1 565.50

全年累计 Total of 2007 18 818.56

(4)债券每日成交金额表(二○○七年)

DAILY TRADING VALUE OF BONDS, 2007

百万元人民币, RMB Mil.

日期 Date	一月 Jan.	二月 Feb.	三月 Mar.	四月 Apr.	五月 May.	六月 Jun.	七月 Jul.	八月 Aug.	九月 Sept.	十月 Oct.	十一月 Nov.	十二月 Dec.
1		67.80	59.77			67.11		15.28			18.35	
2		55.28	498.38	50.97			46.04	20.70			18.47	
3				88.93			2.96	26.09	261.91			41.84
4	253.83			181.07		102.50	8.46		61.36			29.22
5	149.61	85.23	161.24	278.76		133.37	25.05		114.26		30.27	18.77
6		103.51	156.06	332.71		76.93	12.30	22.23	197.36		33.43	11.50
7		113.85	169.92			113.63		60.16	117.09		30.89	12.71
8	135.23	132.20	179.34		95.96	97.44		14.05		88.93	37.87	
9	341.16	115.56	67.32	250.44	384.94		14.84	62.87		124.59	57.93	
10	226.99			98.21	344.35		18.91	18.64	138.16	65.48		20.00
11	128.94			88.39	37.23	101.69	46.97		94.90	55.02		9.79
12	182.95	166.08	210.61	154.83		40.20	31.63		207.64	51.54	47.40	12.70
13		107.26	280.18	29.81		37.05	38.33	21.68	142.09		31.67	15.01
14		124.28	193.48		100.93	81.18		33.14	181.43		93.32	24.15
15	168.89	211.96	102.74		41.24	170.91		34.86		31.88	21.02	
16	200.29	212.55	130.96	30.75	71.60		22.55	17.11		30.73	12.40	
17	208.57			52.34	166.58		11.33	10.82	212.19	36.64		13.18
18	64.17			155.76	28.46	118.95	29.21		132.04	40.20		17.16
19	352.50		151.42	114.89		8.16	13.28		111.20	155.63	28.19	53.59
20			95.45	167.02		47.14	85.13	196.67	98.51		26.13	46.49
21			88.06		69.92	66.98		114.98	17.74		15.59	64.06
22	294.06		143.91		18.94	112.31		203.51		117.80	25.25	
23	417.39		45.85	262.81	52.30		38.26	29.76		122.32	16.18	
24	384.67			214.91	71.30		23.96	64.65	128.69	164.84		88.05
25	252.85			59.38	42.04	55.96	8.61		306.95	54.66		46.88
26	167.14	263.55	173.97	181.95		25.65	27.92		510.52	83.86	35.34	91.98
27		115.95	94.99	254.28		48.09	20.74	59.42	216.87		26.07	130.57
28		111.70	62.96		144.33	39.23		112.58	200.12		12.87	1 030.31
29	111.08		41.48		720.84	14.44		98.16		14.17	33.96	
30	119.11		43.08	43.87	264.64		13.76	138.56		17.77	35.76	
31	84.33				148.43		25.51	128.76		49.31		
最高 High	417.39	263.55	498.38	332.71	720.84	170.91	85.13	203.51	510.52	164.84	93.32	1 030.31
最低 Low	64.17	55.28	41.48	29.81	18.94	8.16	2.96	10.82	17.74	14.17	12.40	9.79
平均 Avg.	212.19	132.45	143.23	147.24	155.78	74.23	25.72	65.42	172.55	72.52	31.29	88.90
累计 Total	4 243.73	1 986.76	3 151.15	3 092.07	2 804.04	1 558.91	565.73	1 504.69	3 451.01	1 305.38	688.37	1 777.96

全年累计 Total of 2007 26 129.80

(5)债券每日成交笔数表(二○○七年)

DAILY DEALS OF BONDS，2007

笔，Deal

日期 Date	一月 Jan.	二月 Feb.	三月 Mar.	四月 Apr.	五月 May.	六月 Jun.	七月 Jul.	八月 Aug.	九月 Sept.	十月 Oct.	十一月 Nov.	十二月 Dec.
1		823	771			1 892		402			717	
2		679	6 191	789			393	337			655	
3				1 186			265	472	1 263			1 018
4	2 239			1 273		1 841	294		575			693
5	3 567	716	2 284	2 480		1 720	324		714		918	649
6		863	2 167	1 612		985	398	722	1 112		872	504
7		789	1 951			961		775	828		696	671
8	2 182	1 564	1 768		1 050	1 822		443		2 290	991	
9	2 492	1 263	989	1 728	2 251		243	656		1 766	939	
10	1 957			790	1 996		305	532	1 017	1 591		754
11	1 456			826	822	946	435		830	1 491		575
12	2 030	1 569	1 804	926		812	378		1 673	1 764	960	608
13		903	2 072	568		1 021	242	520	1 329		950	602
14		1 177	2 173		1 208	749		467	1 561		802	779
15	1 196	1 157	1 211		686	705		646		1 156	633	
16	1 612	2 121	989	782	595		306	312		1 136	394	
17	1 607			627	809		269	380	1 359	899		640
18	952			1 566	578	624	298		1 241	1 233		611
19	6 689		1 580	1 186		495	313		930	844	508	1 431
20			1 154	1 326		861	355	1 207	922		699	999
21			1 152		834	665		822	458		865	1 347
22	3 054		1 681		621	684		1 056		1 138	899	
23	3 347		694	1 756	643		705	510		1 316	646	
24	2 447			1 791	709		400	533	1 106	827		1 571
25	2 087			684	784	786	325		8 226	1 183		950
26	1 464	1 628	1 995	1 725		561	495		4 312	1 760	1 093	1 409
27		1 334	1 047	1 745		379	435	655	3 820		992	763
28		1 368	1 013		713	635		881	3 466		531	12 289
29	1 159		601		9 046	466		776		807	811	
30	943		522	798	3 760		481	843		985	615	
31	1 118				1 873		645	784		1 030		
最高 High	6 689	2 121	6 191	2 480	9 046	1 892	705	1 207	8 226	2 290	1 093	12 289
最低 Low	943	679	522	568	578	379	242	312	458	807	394	504
平均 Avg.	2 180	1 197	1 628	1 246	1 610	934	377	640	1 837	1 290	781	1 443
累计 Total	43 598	17 954	35 809	26 164	28 978	19 610	8 304	14 731	36 742	23 216	17 186	28 863

全年累计 Total of 2007 301 155

4. 债券回购成交统计

TRANSACTION OF BOND REPURCHASES

(1) 各回购品种利率标价情况(二○○七年)

PRICE CHANGE OF BOND REPURCHASES, 2007

序号 No	代码 Code	回购品种 Repurchase	成交价格与成交日期(Trading Price and Date)							
			开市 First	日期 Date	最高 High	日期 Date	最低 Low	日期 Date	年收市 Close	日期 Date
1	131800	R-003								
2	131801	R-007								
3	131802	R-014								
4	131803	R-028								
5	131805	R-091								
6	131806	R-182								
7	131809	R-004								
8	131810	R-001								
9	131811	R-002								
10	131900	RC-003	4.50	02/09/2007	4.50	02/09/2007	4.50	02/09/2007	4.50	02/09/2007
11	131901	RC-007	2.80	01/12/2007	2.80	01/12/2007	1.60	02/15/2007	2.30	04/09/2007
12	131910	RC-001								
13	131911	RC-002								

(2) 债券回购各品种成交金额及占市场比例(二○○七年)

BOND REPURCHASE TRADING VALUE & MARKET SHARE, 2007

序号 No	代码 Code	品种 Repurchase	成交金额(百万元人民币) Value Traded(RMB Mil.)	占回购成交比重 % of Total	累计 %
1	131800	R-003	0.00	0.0000	0.0000
2	131801	R-007	0.00	0.0000	0.0000
3	131802	R-014	0.00	0.0000	0.0000
4	131803	R-028	0.00	0.0000	0.0000
5	131805	R-091	0.00	0.0000	0.0000
6	131806	R-182	0.00	0.0000	0.0000
7	131809	R-004	0.00	0.0000	0.0000
8	131810	R-001	0.00	0.0000	0.0000
9	131811	R-002	0.00	0.0000	0.0000
10	131900	RC-003	50.00	7.6397	7.6397
11	131901	RC-007	604.48	92.3603	100.0000
12	131910	RC-001	0.00	0.0000	100.0000
13	131911	RC-002	0.00	0.0000	100.0000
合计	Total		654.48	100.0000	100.0000

（六）权证市场

WARRANT MARKET

1. 权证价格变动情况（二○○七年）

PRICE CHANGE OF WARRANTS，2007

排名 Rank	代码 Code	权证名称 Warrant	成交价格与成交日期（Trading Price and Date） 开市 Open	日期 Date	最高 High	日期 Date	最低 Low	日期 Date	年收市 Close	日期 Date	溢价率 % Premium %
1	038004	五粮 YGP1	1.283	01/04/2007	9.334	06/14/2007	1.013	02/09/2007	2.240	12/28/2007	91.1405
2	038003	华菱 JTP1	1.129	01/04/2007	6.315	06/15/2007	0.951	01/31/2007	1.362	12/28/2007	71.8928
3	031005	国安 GAC1	8.665	09/25/2007	14.000	11/01/2007	8.665	09/25/2007	11.730	12/28/2007	70.8986
4	038001	钢钒 PGP1	1.160	01/04/2007	1.561	03/05/2007	0.008	04/24/2007	0.010	04/24/2007	70.5832
5	038006	中集 ZYP1	1.006	01/04/2007	8.850	06/15/2007	0.010	11/16/2007	0.010	11/16/2007	69.7441
6	038008	钾肥 JTP1	1.574	01/04/2007	8.050	06/04/2007	0.100	06/22/2007	0.107	06/22/2007	66.8370
7	031004	深发 SFC2	16.587	06/29/2007	33.950	11/07/2007	16.587	06/29/2007	26.589	12/28/2007	18.1062
8	031003	深发 SFC1	15.240	06/29/2007	30.180	11/01/2007	14.950	07/04/2007	17.231	12/21/2007	-1.4122
9	031001	侨城 HQC1	14.399	01/04/2007	63.552	11/12/2007	9.850	02/27/2007	50.500	11/16/2007	-4.3960
10	031002	钢钒 GFC1	1.965	01/04/2007	13.785	11/07/2007	1.930	01/04/2007	10.742	12/28/2007	-10.3245
11	030002	五粮 YGC1	15.200	01/04/2007	51.770	10/15/2007	13.880	01/04/2007	47.603	12/28/2007	-14.5742

注 认购权证溢价率 =（行权价格 + 认购权证价格 × 行权比例）/ 标的证券价格 × 100% - 100%

认沽权证溢价率 = 100% -（认沽权证价格 × 行权比例 - 行权价格）/ 标的证券价格 × 100%

Note: Premium of Call Warrants % =（Exercise Price + Warrant Price × Exercise Factor）/ Price of Underlying Security × 100% - 100%

Premium of Put Warrants % = 100% -（Warrant Price × Exercise Factor - Exercise Price）/ Price of Underlying Security × 100%

2. 权证成交统计

TRANSACTION OF WARRANTS

(1)各权证成交单位数、成交金额及占市场比例(二○○七年)

WARRANTS TRADING VOLUME, VALUE & MARKET SHARE, 2007

百万, Mil.

名次 Rank	代码 Code	权证名称 Warrant	成交单位数 Volume	占市场 % of Total	累计 %	代码 Code	权证名称 Warrant	成交金额 Value	占市场 % of Total	累计 %
1	038003	华菱 JTP1	190 812.14	30.3675	30.3675	038003	华菱 JTP1	538 870.77	19.2909	19.2909
2	038006	中集 ZYP1	176 073.07	28.0218	58.3892	038006	中集 ZYP1	477 240.63	17.0846	36.3755
3	038004	五粮 YGP1	104 801.23	16.6790	75.0682	031002	钢钒 GFC1	453 932.39	16.2502	52.6257
4	031002	钢钒 GFC1	69 561.69	11.0706	86.1388	030002	五粮 YGC1	420 090.11	15.0387	67.6644
5	038008	钾肥 JTP1	27 640.72	4.3990	90.5378	038004	五粮 YGP1	398 200.12	14.2551	81.9195
6	038001	钢钒 PGP1	26 258.55	4.1790	94.7168	031001	侨城 HQC1	161 512.72	5.7820	87.7014
7	030002	五粮 YGC1	14 520.66	2.3109	97.0277	031003	深发 SFC1	123 308.10	4.4143	92.1157
8	031003	深发 SFC1	6 352.95	1.0111	98.0388	038008	钾肥 JTP1	81 344.61	2.9120	95.0278
9	031001	侨城 HQC1	5 995.96	0.9542	98.9931	031004	深发 SFC2	78 300.27	2.8031	97.8308
10	031004	深发 SFC2	3 187.92	0.5074	99.5004	031005	国安 GAC1	37 693.93	1.3494	99.1802
11	031005	国安 GAC1	3 139.18	0.4996	100.0000	038001	钢钒 PGP1	22 900.25	0.8198	100.0000
	累计	Total	628 344.07	100.0000		累计	Total	2 793 393.91	100.0000	

(2)权证每日成交单位数(二○○七年)

DAILY TRADING VOLUME OF WARRANTS，2007

百万份，Mil.

日期 Date	一月 Jan.	二月 Feb.	三月 Mar.	四月 Apr.	五月 May.	六月 Jun.	七月 Jul.	八月 Aug.	九月 Sept.	十月 Oct.	十一月 Nov.	十二月 Dec.
1		727.50	2 813.41			9 203.24		2 825.04			2 113.24	
2		805.73	1 927.43	1 418.80			4 616.78	4 358.11			3 768.50	
3				1 387.62			6 218.06	1 594.61	1 256.38			2 346.97
4	1 397.16			1 336.35		8 838.61	5 328.14		1 867.58			2 804.07
5	908.87	715.68	2 338.15	1 298.64		11 507.79	4 611.72		1 595.43		2 465.25	1 960.25
6		659.85	2 344.35	1 250.99		11 713.22	4 502.89	2 804.90	1 782.16		3 111.66	1 123.85
7		645.92	1 375.34			10 511.94		2 750.10	1 590.54		4 468.87	1 220.24
8	851.72	584.65	1 762.73		862.41	8 441.69		2 466.39		1 454.12	4 332.73	
9	1 129.72	625.50	1 775.33	1 229.88	1 526.46		4 057.54	1 928.13		2 335.07	4 034.68	
10	1 115.20			1 878.91	1 327.92		4 297.21	3 410.16	1 311.41	1 505.83		2 507.04
11	1 190.97			1 612.43	1 597.72	10 254.29	4 115.88		1 433.80	1 731.18		2 593.81
12	954.43	860.80	988.97	2 376.35		8 203.30	3 798.08		1 508.97	2 967.40	4 590.33	1 443.81
13		854.27	1 309.18	2 361.06		7 476.72	2 980.90	1 911.64	1 233.65		4 750.21	1 997.78
14		709.39	1 601.24		1 215.75	7 364.79		1 485.78	1 620.67		4 134.09	2 124.02
15	1 136.29	799.30	1 065.35		1 283.20	7 540.74		2 518.41		1 407.26	6 350.28	
16	1 014.65	899.37	1 334.11	1 561.70	1 162.73		2 600.55	3 858.10		1 423.12	8 770.01	
17	1 340.05			2 075.08	1 391.47		2 517.08	3 558.89	1 007.37	1 332.61		999.65
18	1 090.19			1 189.65	1 499.18	5 186.04	2 786.54		1 863.11	2 841.41		1 529.10
19	683.71		1 034.53	2 249.46		5 792.56	1 741.24		1 619.08	1 772.89	1 221.05	1 166.07
20			805.03	1 783.57		6 124.43	1 750.65	1 685.27	1 662.20		1 343.21	1 289.92
21			946.51		1 124.87	7 529.66		2 170.81	1 222.92		1 438.81	650.19
22	784.89		807.37		833.49	7 892.09		1 845.52		2 045.75	1 539.36	
23	1 377.29		858.56	2 369.54	930.66		3 215.70	2 106.90		1 929.33	1 619.36	
24	1 053.28			4 358.09	1 554.28		4 326.38	3 516.54	1 506.28	2 095.66		855.02
25	1 090.32			1 696.14	914.14	6 756.78	2 775.87		2 574.26	3 398.90		887.98
26	982.06	729.63	772.45	950.15		7 615.28	3 221.95		3 746.52	4 923.22	2 416.30	1 319.45
27		1 784.59	911.35	1 017.34		7 090.72	2 848.13	2 455.31	3 668.31		4 272.05	1 449.82
28		2 075.52	1 852.35		986.59	6 862.25		2 447.98	2 528.87		3 150.17	1 209.47
29	865.49		1 619.03		1 274.63	6 876.65		2 087.62		3 680.45	2 544.68	
30	1 235.05		1 800.49	810.33	8 980.54		2 222.38	1 702.93		3 716.25	1 397.10	
31	804.15				10 058.50		1 715.91	1 091.56		2 997.49		
最高 High	1 397.16	2 075.52	2 813.41	4 358.09	10 058.50	11 713.22	6 218.06	4 358.11	3 746.52	4 923.22	8 770.01	2 804.07
最低 Low	683.71	584.65	772.45	810.33	833.49	5 186.04	1 715.91	1 091.56	1 007.37	1 332.61	1 221.05	650.19
平均 Avg.	1 050.28	898.51	1 456.51	1 724.39	2 140.25	8 037.28	3 465.89	2 460.03	1 829.98	2 419.88	3 356.00	1 573.93
累计 Total	21 005.51	13 477.69	32 043.27	36 212.09	38 524.54	168 782.79	76 249.60	56 580.71	36 599.52	43 557.92	73 831.94	31 478.51

全年累计 Total of 2007 628 344.07

(3)权证每日成交金额表(二○○七年)

DAILY TRADING VALUE OF WARRANTS, 2007

百万元人民币, RMB Mil.

日期 Date	一月 Jan.	二月 Feb.	三月 Mar.	四月 Apr.	五月 May.	六月 Jun.	七月 Jul.	八月 Aug.	九月 Sept.	十月 Oct.	十一月 Nov.	十二月 Dec.
1		2 723.30	6 819.97			32 864.62		15 597.26			8 846.24	
2		2 073.60	4 637.70	4 156.94			26 181.67	23 192.89			9 059.76	
3				4 205.70			31 478.12	14 053.94	8 175.86			10 670.49
4	3 704.07			5 043.77		29 692.16	32 190.30		10 339.36			9 899.23
5	2 397.67	1 909.98	5 002.56	3 476.91		43 508.48	31 430.00		10 935.49		4 865.70	7 745.91
6		2 038.63	5 530.13	3 850.67		37 806.37	25 514.06	14 678.23	13 826.57		5 831.95	5 122.70
7		2 297.48	3 749.45			38 774.26		16 661.89	8 629.85		14 062.21	6 360.09
8	2 001.57	1 949.99	4 747.76		5 253.18	34 030.44		16 321.19		9 163.85	13 944.47	
9	2 961.99	1 944.26	4 589.48	5 117.51	6 220.48		21 333.26	12 431.03		11 758.20	11 935.18	
10	2 485.96			5 687.57	7 004.35		21 527.40	17 875.36	7 659.08	8 358.70		11 170.66
11	3 311.41			4 789.31	4 499.85	48 475.13	18 689.09		9 372.77	9 136.50		13 565.81
12	3 227.95	2 728.29	2 556.65	6 251.91		55 881.50	18 014.51		9 493.05	12 837.38	11 446.75	7 626.24
13		2 621.52	3 351.82	8 309.30		56 081.79	13 468.43	9 103.86	8 330.72		10 501.95	9 330.12
14		1 779.18	4 252.30		5 988.60	52 522.84		7 571.64	11 634.78		10 488.75	11 926.23
15	4 511.82	3 572.82	4 291.13		6 326.58	53 136.21		11 118.22		7 449.67	11 446.35	
16	3 692.23	3 086.74	5 303.86	3 893.57	8 294.30		10 965.37	16 402.73		8 536.72	7 879.07	
17	4 217.56			10 104.36	9 506.38		14 161.52	16 875.08	9 646.95	7 143.90		8 004.48
18	3 786.82			5 042.70	9 455.34	38 084.94	13 788.95		12 367.87	10 522.60		7 764.09
19	1 931.01		2 413.26	6 541.13		33 315.92	8 014.41		10 332.64	7 238.88	6 087.43	7 234.21
20			1 529.59	3 468.24		29 349.34	9 890.76	9 011.52	9 202.98		7 107.12	6 664.47
21			4 134.86		6 896.37	33 855.00		9 995.55	9 908.91		8 294.03	4 216.63
22	1 834.26		2 765.95		4 438.68	31 941.89		14 157.56		6 716.32	5 710.27	
23	4 443.30		3 036.32	6 447.84	6 608.69		18 741.01	11 739.39		7 660.69	5 757.62	
24	3 648.98			6 319.12	8 020.17		20 364.20	17 070.99	8 703.66	7 259.97		6 099.91
25	3 084.95			6 592.06	5 534.88	42 482.75	13 292.83		11 311.83	11 833.72		5 910.11
26	3 126.40	2 337.36	3 101.00	4 666.46		52 412.64	15 629.96		19 065.23	16 305.56	8 287.41	5 855.26
27		4 215.57	2 638.00	4 068.73		44 391.72	13 214.00	12 591.43	15 338.57		12 698.70	5 753.95
28		5 097.10	4 045.23		6 515.26	41 988.31		13 199.34	12 161.21		9 555.02	5 654.95
29	3 168.66		3 884.18		6 549.36	44 723.52		11 673.64		10 425.94	10 943.05	
30	3 238.53		3 425.73	5 084.22	22 243.07		12 613.86	9 345.27		6 904.18	7 311.28	
31	2 139.61				31 814.48		12 847.18	7 074.75		9 268.95		
最高 High	4 511.82	5 097.10	6 819.97	10 104.36	31 814.48	56 081.79	32 190.30	23 192.89	19 065.23	16 305.56	14 062.21	13 565.81
最低 Low	1 834.26	1 779.18	1 529.59	3 468.24	4 438.68	29 349.34	8 014.41	7 074.75	7 659.08	6 716.32	4 865.70	4 216.63
平均 Avg.	3 145.74	2 691.72	3 900.32	5 386.57	8 953.89	41 681.90	18 334.13	13 380.12	10 821.87	9 362.32	9 184.56	7 828.78
累计 Total	62 914.75	40 375.81	85 806.95	113 117.99	161 170.03	875 319.84	403 350.87	307 742.75	216 437.36	168 521.70	202 060.31	156 575.54

全年累计 Total of 2007 2 793 393.91

(4)权证每日成交笔数表(二○○七年)

DAILY DEALS OF WARRANTS，2007

笔，Deal

日期 Date	一月 Jan.	二月 Feb.	三月 Mar.	四月 Apr.	五月 May.	六月 Jun.	七月 Jul.	八月 Aug.	九月 Sept.	十月 Oct.	十一月 Nov.	十二月 Dec.
1		93 988	232 970			971 660		437 517			344 478	
2		89 984	172 703	137 765			861 464	638 730			404 621	
3				136 720			973 257	369 669	267 010			351 677
4	140 385			136 003		1 001 809	920 338		374 407			358 256
5	101 214	80 174	209 252	114 713		1 446 950	973 598		347 899		230 417	264 638
6		77 365	202 944	112 753		1 093 773	867 841	483 819	395 885		280 672	196 651
7		83 088	139 391			1 105 213		493 879	296 983		475 980	226 266
8	89 161	75 346	163 112		120 868	1 035 506		467 464		307 084	395 018	
9	114 409	81 705	176 610	127 056	161 121		712 379	374 793		432 844	357 000	
10	114 183			155 990	172 643		676 556	490 585	267 923	293 085		354 792
11	126 476			128 763	137 958	1 403 460	660 929		294 255	325 656		396 159
12	109 375	102 080	107 276	170 207		1 628 977	601 327		294 924	491 699	329 645	240 042
13		104 293	135 092	193 056		1 391 298	478 810	293 060	268 523		403 417	307 152
14		75 783	157 935		141 456	1 480 486		253 729	325 359		361 139	327 572
15	138 796	106 536	134 393		141 030	1 625 856		384 823		262 147	418 863	
16	129 523	106 925	163 120	128 316	166 573		401 532	564 839		316 792	374 944	
17	159 929			204 259	185 005		445 698	582 932	256 304	224 651		229 981
18	147 666			130 568	218 668	1 227 667	448 046		357 752	404 571		256 847
19	82 444		90 082	180 810		1 120 933	297 638		351 259	297 540	184 423	191 408
20			70 698	127 748		959 445	317 239	323 392	296 649		200 933	206 496
21			119 938		150 404	1 111 732		373 575	271 367		209 136	144 504
22	80 193		102 521		123 545	1 184 450		401 951		284 908	215 886	
23	149 800		104 590	178 378	139 085		549 584	405 437		297 270	214 495	
24	121 966			210 105	173 716		657 930	636 920	290 816	283 335		180 121
25	120 734			167 937	119 254	1 148 431	448 932		433 017	456 920		159 137
26	118 612	81 675	97 420	120 226		1 459 957	469 883		704 118	706 218	303 193	193 069
27		167 737	101 077	120 453		1 076 078	454 162	449 386	586 954		515 462	201 100
28		187 784	148 639		149 444	1 037 928		441 115	501 289		383 460	179 683
29	111 572		138 965		150 062	1 184 700		381 250		477 232	364 835	
30	127 762		137 897	120 427	653 138		383 859	312 872		387 674	247 358	
31	93 917				978 718		340 120	236 883		375 405		
最高 High	159 929	187 784	232 970	210 105	978 718	1 628 977	973 598	638 730	704 118	706 218	515 462	396 159
最低 Low	80 193	75 346	70 698	112 753	119 254	959 445	297 638	236 883	256 304	224 651	184 423	144 504
平均 Avg.	118 906	100 964	141 210	147 726	226 816	1 223 634	588 233	426 027	359 135	368 057	327 972	248 278
累计 Total	2 378 117	1 514 463	3 106 625	3 102 253	4 082 688	25 696 309	12 941 122	9 798 620	7 182 693	6 625 031	7 215 375	4 965 551

全年累计 Total of 2007 88 608 847

三、上市公司

LISTED COMPANIES

（一）上市公司活动记录

LISTED COMPANIES ACTIVITIES

1. 新上市公司和证券

NEW LISTED COMPANIES AND SECURITIES

（1）新上市股票

NEW LISTED STOCKS

代码 Code	股票简称 Stock	发行方式 Issuing Method	发行日期 Issuing Date	发行价 Issuing Price	发行市盈率 Issuing P/E	中签率 %	总股本（股 Share）Issued Capital	流通股本（股 Share）Negotiable Capital	集资金额（元 Yuan）Funds Raised	上市日期 Listing Date	上市首日市场表现 Trading Record on the First Day			
											开市 Open	收市 Close	成交量(股) Volume	成交额(元) Value
002101	广东鸿图	上网定价	12/18/2006	11.41	27.17	0.1158	67 000 000	17 000 000	193 970 000	12/29/2006	18.80	19.30	8 229 198	158 670 875
002101	广东鸿图	网下询价	12/18/2006	11.41	27.17	0.1158								
002102	冠福家用	上网定价	12/18/2006	5.96	24.52	0.1337	113 673 158	30 000 000	178 800 000	12/29/2006	10.99	11.18	16 292 645	176 839 331
002102	冠福家用	网下询价	12/18/2006	5.96	24.52	0.1337								
002103	广博股份	上网定价	12/25/2006	6.60	30.41	0.8558	218 431 000	55 200 000	316 800 000	01/10/2007	11.60	11.15	20 024 969	228 720 117
002103	广博股份	网下询价	12/25/2006	6.60	30.41	0.8558								
002104	恒宝股份	上网定价	12/25/2006	8.43	24.79	0.6775	195 840 000	48 959 900	242 784 000	01/10/2007	14.80	13.80	12 396 082	174 721 743
002104	恒宝股份	网下询价	12/25/2006	8.43	24.79	0.6775								
002105	信隆实业	上网定价	12/25/2006	3.40	29.99	0.6353	268 000 000	68 000 000	231 200 000	01/12/2007	7.15	8.85	42 412 748	321 217 805
002105	信隆实业	网下询价	12/25/2006	3.40	29.99	0.6353								
002106	莱宝高科	上网定价	12/25/2006	20.00	18.69	1.1253	253 760 000	63 433 500	976 000 000	01/12/2007	34.50	31.68	17 509 964	582 303 694
002106	莱宝高科	网下询价	12/25/2006	20.00	18.69	1.1253								
002107	沃华医药	上网定价	01/10/2007	10.85	26.46	0.1237	69 990 000	18 000 000	195 300 000	01/24/2007	18.71	21.05	9 284 269	185 365 148
002107	沃华医药	网下询价	01/10/2007	10.85	26.46	0.1237								
002108	沧州明珠	上网定价	01/10/2007	10.16	23.09	0.1922	68 750 000	17 999 500	182 880 000	01/24/2007	18.55	18.70	8 740 226	161 895 008
002108	沧州明珠	网下询价	01/10/2007	10.16	23.09	0.1922								
002109	兴化股份	上网定价	01/11/2007	10.80	21.18	0.3845	160 000 000	40 000 000	432 000 000	01/26/2007	17.00	16.31	16 990 159	277 821 990
002109	兴化股份	网下询价	01/11/2007	10.80	21.18	0.3845								
002110	三钢闽光	上网定价	01/11/2007	6.00	10.34	0.3852	534 700 000	99 999 500	600 000 000	01/26/2007	9.50	10.54	52 810 877	522 484 725
002110	三钢闽光	网下询价	01/11/2007	6.00	10.34	0.3852								
002111	威海广泰	上网定价	01/16/2007	8.70	29.75	0.0739	84 700 000	21 200 000	184 440 000	01/26/2007	31.00	33.00	12 550 369	401 698 525
002111	威海广泰	网下询价	01/16/2007	8.70	29.75	0.0739								
002112	三变科技	上网定价	01/26/2007	9.80	31.61	0.1691	80 000 000	19 999 400	196 000 000	02/08/2007	18.50	17.59	10 200 772	180 422 113
002112	三变科技	网下询价	01/26/2007	9.80	31.61	0.1691								
002113	天润发展	上网定价	01/26/2007	8.08	29.93	0.3019	74 000 000	22 000 000	177 760 000	02/08/2007	14.30	14.90	12 395 288	172 451 895
002113	天润发展	网下询价	01/26/2007	8.08	29.93	0.3019								
002114	罗平锌电	上网定价	02/01/2007	10.08	28.02	0.0987	102 140 000	25 600 000	258 048 000	02/15/2007	27.00	30.94	14 987 928	425 550 781
002114	罗平锌电	网下询价	02/01/2007	10.08	28.02	0.0987								
002115	三维通信	上网定价	02/01/2007	9.15	28.59	0.0817	80 000 000	20 000 000	183 000 000	02/15/2007	19.00	19.65	9 855 463	185 672 879
002115	三维通信	网下询价	02/01/2007	9.15	28.59	0.0817								
002116	中国海诚	上网定价	02/05/2007	6.88	29.91	0.2239	114 000 000	29 000 000	199 520 000	02/15/2007	17.00	19.16	15 834 443	283 844 000
002116	中国海诚	网下询价	02/05/2007	6.88	29.91	0.2239								
002117	东港股份	上网定价	02/08/2007	10.28	23.31	0.5051	110 000 000	28 000 000	287 840 000	03/02/2007	17.90	16.88	8 729 995	151 403 769
002117	东港股份	网下询价	02/08/2007	10.28	23.31	0.5051								
002118	紫鑫药业	上网定价	02/08/2007	9.56	23.04	0.4144	67 523 000	16 900 000	161 564 000	03/02/2007	18.57	16.80	5 948 579	102 005 348
002118	紫鑫药业	网下询价	02/08/2007	9.56	23.04	0.4144								
002119	康强电子	上网定价	02/08/2007	11.10	27.21	0.6165	97 100 000	24 999 500	277 500 000	03/02/2007	20.50	21.95	12 395 670	268 048 646
002119	康强电子	网下询价	02/08/2007	11.10	27.21	0.6165								
002120	新海股份	上网定价	02/12/2007	10.22	29.97	0.5019	115 600 000	28 900 000	173 740 000	03/06/2007	25.12	28.50	9 014 253	243 544 458
002120	新海股份	网下询价	02/12/2007	10.22	29.97	0.5019								

(1)新上市股票(续)
NEW LISTED STOCKS (Continued)

代码 Code	股票简称 Stock	发行方式 Issuing Method	发行日期 Issuing Date	发行价 Issuing Price	发行市盈率 Issuing P/E	中签率 %	总股本(股 Share) Issued Capital	流通股本(股 Share) Negotiable Capital	集资金额(元 Yuan) Funds Raised	上市日期 Listing Date	上市首日市场表现 Trading Record on the First Day 开市 Open	收市 Close	成交量(股) Volume	成交额(元) Value
002121	科陆电子	上网定价	02/12/2007	11.00	20.75	0.3905	120 000 000	30 000 000	165 000 000	03/06/2007	26.00	28.26	8 020 559	220 402 140
002121	科陆电子	网下询价	02/12/2007	11.00	20.75	0.3905								
002122	天马股份	上网定价	03/16/2007	29.00	21.01	0.1632	136 000 000	34 000 000	986 000 000	03/28/2007	65.00	70.01	20 217 870	1 377 345 228
002122	天马股份	网下询价	03/16/2007	29.00	21.01	0.1632								
002123	荣信股份	上网定价	03/16/2007	18.90	34.36	0.1130	64 000 000	16 000 000	302 400 000	03/28/2007	57.00	51.90	9 146 457	498 156 223
002123	荣信股份	网下询价	03/16/2007	18.90	34.36	0.1130								
002124	天邦股份	上网定价	03/19/2007	10.25	29.97	0.2339	68 500 000	18 500 000	189 625 000	04/03/2007	26.00	23.88	9 653 156	229 913 522
002124	天邦股份	网下询价	03/19/2007	10.25	29.97	0.2339								
002125	湘潭电化	上网定价	03/19/2007	6.50	33.04	0.1771	75 400 000	25 000 000	162 500 000	04/03/2007	18.60	21.60	15 575 566	302 384 842
002125	湘潭电化	网下询价	03/19/2007	6.50	33.04	0.1771								
002126	银轮股份	上网定价	04/04/2007	8.38	27.03	0.1714	100 000 000	30 000 000	251 400 000	04/18/2007	23.30	20.44	13 183 164	287 502 339
002126	银轮股份	网下询价	04/04/2007	8.38	27.03	0.1714								
002127	新民科技	上网定价	04/05/2007	9.40	26.86	0.2846	108 787 000	28 000 000	263 200 000	04/18/2007	25.00	20.82	13 594 462	299 393 016
002127	新民科技	网下询价	04/05/2007	9.40	26.86	0.2846								
002128	露天煤业	上网定价	04/05/2007	9.80	16.33	0.2280	654 184 500	77 999 500	764 400 000	04/18/2007	26.00	26.30	41 429 375	1 099 319 619
002128	露天煤业	网下询价	04/05/2007	9.80	16.33	0.2280								
002129	中环股份	上网定价	04/05/2007	5.81	21.52	0.1319	362 663 687	100 000 000	581 000 000	04/20/2007	16.80	17.37	51 777 152	897 129 336
002129	中环股份	网下询价	04/05/2007	5.81	21.52	0.1319								
002130	沃尔核材	上网定价	04/05/2007	15.72	39.30	0.1274	54 350 000	14 000 000	220 080 000	04/20/2007	50.01	52.50	7 200 408	369 850 047
002130	沃尔核材	网下询价	04/05/2007	15.72	39.30	0.1274								
002131	利欧股份	上网定价	04/13/2007	13.69	29.76	0.1669	75 280 000	19 000 000	260 110 000	04/27/2007	31.00	29.78	9 605 183	292 041 796
002131	利欧股份	网下询价	04/13/2007	13.69	29.76	0.1669								
002132	恒星科技	上网定价	04/13/2007	8.00	25.00	0.1486	163 078 000	41 000 000	328 000 000	04/27/2007	16.60	16.99	18 767 758	322 095 478
002132	恒星科技	网下询价	04/13/2007	8.00	25.00	0.1486								
002133	广宇集团	上网定价	04/18/2007	10.80	29.81	0.6975	249 300 000	63 000 000	680 400 000	04/27/2007	20.61	19.00	24 408 297	481 287 963
002133	广宇集团	网下询价	04/18/2007	10.80	29.81	0.6975								
000338	潍柴动力	换股	04/30/2007	20.47			394 153 552	175 512 805	3 902 678 209	04/30/2007	70.00	64.93	20 737 497	1 365 189 211
002134	天津普林	上网定价	04/24/2007	8.28	22.28	0.2281	196 679 815	50 000 000	414 000 000	05/16/2007	18.80	17.80	20 940 011	372 994 896
002134	天津普林	网下询价	04/24/2007	8.28	22.28	0.2281								
002135	东南网架	上网定价	05/09/2007	9.60	21.33	0.0510	200 000 000	49 999 500	480 000 000	05/30/2007	21.60	24.45	26 501 226	635 277 513
002135	东南网架	网下询价	05/09/2007	9.60	21.33	0.0510								
002136	安纳达	上网定价	05/21/2007	8.08	29.93	0.0219	78 920 000	20 000 000	161 600 000	05/30/2007	22.53	28.10	11 112 087	293 870 651
002136	安纳达	网下询价	05/21/2007	8.08	29.93	0.0219								
002137	实益达	上网定价	05/31/2007	10.30	29.68	0.0583	133 400 000	33 400 000	344 020 000	06/13/2007	30.50	32.15	20 414 400	628 206 891
002137	实益达	网下询价	05/31/2007	10.30	29.68	0.0583								
002138	顺络电子	上网定价	06/01/2007	13.60	29.89	0.0750	94 000 000	24 000 000	326 400 000	06/13/2007	35.22	34.30	13 066 561	455 735 790
002138	顺络电子	网下询价	06/01/2007	13.60	29.89	0.0750								
002139	拓邦电子	上网定价	06/20/2007	10.48	29.94	0.0811	50 000 000	18 080 000	189 478 400	06/29/2007	39.00	60.00	11 851 919	561 059 156
002139	拓邦电子	网下询价	06/20/2007	10.48	29.94	0.0811								
002140	东华科技	上网定价	07/03/2007	20.00	28.57	0.2436	67 012 400	16 800 000	336 000 000	07/12/2007	52.03	49.52	8 696 532	453 020 769
002140	东华科技	网下询价	07/03/2007	20.00	28.57	0.2436								
002142	宁波银行	上网定价	07/12/2007	9.20	36.39	0.4732	2 500 000 000	450 000 000	4 140 000 000	07/19/2007	20.38	22.13	197 364 082	4 119 470 085
002142	宁波银行	网下询价	07/12/2007	9.20	36.39	0.4732								

(1)新上市股票(续)
NEW LISTED STOCKS (Continued)

代码 Code	股票简称 Stock	发行方式 Issuing Method	发行日期 Issuing Date	发行价 Issuing Price	发行市盈率 Issuing P/E	中签率 %	总股本(股 Share) Issued Capital	流通股本(股 Share) Negotiable Capital	集资金额(元 Yuan) Funds Raised	上市日期 Listing Date	上市首日市场表现 Trading Record on the First Day 开市 Open	收市 Close	成交量(股) Volume	成交额(元) Value
002141	蓉胜超微	上网定价	07/12/2007	8.51	29.96	0.1585	81 200 000	20 300 000	172 753 000	07/20/2007	26.00	25.35	10 142 873	254 351 755
002141	蓉胜超微	网下询价	07/12/2007	8.51	29.96	0.1585								
002143	高金食品	上网定价	07/12/2007	10.15	29.85	0.3632	107 000 000	26 999 500	274 050 000	07/20/2007	26.00	30.04	15 752 319	439 331 010
002143	高金食品	网下询价	07/12/2007	10.15	29.85	0.3632								
002144	宏达经编	上网定价	07/23/2007	5.43	35.00	0.1144	107 338 800	27 000 000	146 610 000	08/03/2007	25.60	34.65	16 772 202	479 745 561
002144	宏达经编	网下询价	07/23/2007	5.43	35.00	0.1144								
002145	中核钛白	上网定价	07/23/2007	5.58	25.36	0.0607	190 000 000	60 000 000	334 800 000	08/03/2007	32.30	33.53	35 857 844	1 105 305 747
002145	中核钛白	网下询价	07/23/2007	5.58	25.36	0.0607								
002146	荣盛发展	上网定价	07/24/2007	12.93	29.91	0.1189	400 000 000	70 000 000	905 100 000	08/08/2007	48.80	50.80	35 241 891	1 861 702 671
002146	荣盛发展	网下询价	07/24/2007	12.93	29.91	0.1189								
002147	方圆支承	上网定价	07/24/2007	8.12	29.96	0.1421	94 000 000	24 000 000	194 880 000	08/08/2007	45.00	47.00	13 424 128	640 477 286
002147	方圆支承	网下询价	07/24/2007	8.12	29.96	0.1421								
002148	北纬通信	上网定价	07/26/2007	18.00	29.03	0.2322	50 400 000	12 600 000	226 800 000	08/10/2007	70.00	65.60	6 622 958	443 617 135
002148	北纬通信	网下询价	07/26/2007	18.00	29.03	0.2322								
002149	西部材料	上网定价	07/26/2007	8.48	29.96	0.1678	91 420 000	22 997 000	195 040 000	08/10/2007	48.00	43.71	12 812 099	555 283 263
002149	西部材料	网下询价	07/26/2007	8.48	29.96	0.1678								
002150	江苏通润	上网定价	07/26/2007	13.98	23.30	0.3471	69 500 000	17 500 000	244 650 000	08/10/2007	52.65	45.00	9 098 411	421 876 690
002150	江苏通润	网下询价	07/26/2007	13.98	23.30	0.3471								
002151	北斗星通	上网定价	07/30/2007	12.18	29.99	0.1034	53 500 000	13 500 000	164 430 000	08/13/2007	56.88	58.55	7 781 877	435 005 783
002151	北斗星通	网下询价	07/30/2007	12.18	29.99	0.1034								
002152	广电运通	上网定价	07/30/2007	16.88	27.67	0.1383	142 559 010	36 000 000	607 680 000	08/13/2007	69.29	78.28	21 829 203	1 606 374 061
002152	广电运通	网下询价	07/30/2007	16.88	27.67	0.1383								
002153	石基信息	上网定价	07/30/2007	21.50	21.29	0.1258	56 000 000	14 000 000	301 000 000	08/13/2007	91.00	83.31	6 933 037	594 586 912
002153	石基信息	网下询价	07/30/2007	21.50	21.29	0.1258								
002154	报喜鸟	上网定价	08/01/2007	12.60	28.70	0.4215	96 000 000	24 000 000	302 400 000	08/16/2007	45.00	48.00	13 638 622	625 275 840
002154	报喜鸟	网下询价	08/01/2007	12.60	28.70	0.4215								
002155	辰州矿业	上网定价	08/01/2007	12.50	36.06	0.1995	391 000 000	98 000 000	1 225 000 000	08/16/2007	59.50	66.00	51 281 240	3 208 115 869
002155	辰州矿业	网下询价	08/01/2007	12.50	36.06	0.1995								
002156	通富微电	上网定价	08/01/2007	8.82	26.36	0.3162	267 000 000	67 000 000	590 940 000	08/16/2007	28.03	31.40	35 296 131	1 117 597 192
002156	通富微电	网下询价	08/01/2007	8.82	26.36	0.3162								
002157	正邦科技	上网定价	08/03/2007	11.09	29.97	0.0967	75 296 785	19 000 000	210 710 000	08/17/2007	50.00	40.14	9 693 552	434 937 313
002157	正邦科技	网下询价	08/03/2007	11.09	29.97	0.0967								
002158	汉钟精机	上网定价	08/03/2007	9.08	29.97	0.0829	150 500 000	38 000 000	345 040 000	08/17/2007	44.00	33.00	19 204 352	703 156 768
002158	汉钟精机	网下询价	08/03/2007	9.08	29.97	0.0829								
002159	三特索道	上网定价	08/06/2007	5.68	29.89	0.1078	80 000 000	29 951 342	170 400 000	08/17/2007	32.50	27.31	14 884 855	458 852 478
002159	三特索道	网下询价	08/06/2007	5.68	29.89	0.1078								
002159	三特索道	向原股东	08/06/2007	5.68	29.89	0.1078								
002160	常铝股份	上网定价	08/07/2007	6.98	29.96	0.1078	170 000 000	42 500 000	296 650 000	08/21/2007	30.00	33.90	24 397 449	780 275 661
002160	常铝股份	网下询价	08/07/2007	6.98	29.96	0.1078								
002161	远望谷	上网定价	08/07/2007	13.30	29.25	0.1199	64 200 000	16 071 800	214 130 000	08/21/2007	60.00	57.10	8 576 161	508 160 203
002161	远望谷	网下询价	08/07/2007	13.30	29.25	0.1199								
002162	斯米克	上网定价	08/07/2007	5.08	29.88	0.1198	380 000 000	95 000 000	482 600 000	08/23/2007	19.88	16.03	49 007 071	817 153 551
002162	斯米克	网下询价	08/07/2007	5.08	29.88	0.1198								

(1)新上市股票(续)
NEW LISTED STOCKS (Continued)

代码 Code	股票简称 Stock	发行方式 Issuing Method	发行日期 Issuing Date	发行价 Issuing Price	发行市盈率 Issuing P/E	中签率 %	总股本(股 Share) Issued Capital	流通股本(股 Share) Negotiable Capital	集资金额(元 Yuan) Funds Raised	上市日期 Listing Date	上市首日市场表现 Trading Record on the First Day 开市 Open	收市 Close	成交量(股) Volume	成交额(元) Value
002163	三鑫股份	上网定价	08/09/2007	8.15	29.96	0.0518	136 000 000	34 000 000	277 100 000	08/23/2007	28.50	23.94	17 410 722	446 549 518
002163	三鑫股份	网下询价	08/09/2007	8.15	29.96	0.0518								
002164	东力传动	上网定价	08/08/2007	8.20	29.93	0.1621	120 000 000	30 000 000	246 000 000	08/23/2007	32.00	31.78	16 483 382	540 199 679
002164	东力传动	网下询价	08/08/2007	8.20	29.93	0.1621								
002165	红宝丽	上网定价	08/27/2007	12.09	29.85	0.0235	75 000 000	19 000 000	229 710 000	09/13/2007	41.20	48.04	12 211 642	557 518 750
002165	红宝丽	网下询价	08/27/2007	12.09	29.85	0.0235								
002166	莱茵生物	上网定价	09/03/2007	9.89	29.97	0.0250	64 766 880	16 500 000	163 185 000	09/13/2007	29.50	37.30	10 310 282	351 527 376
002166	莱茵生物	网下询价	09/03/2007	9.89	29.97	0.0250								
002167	东方锆业	上网定价	09/03/2007	8.91	29.98	0.0194	50 000 000	12 500 000	111 375 000	09/13/2007	40.99	53.11	7 885 409	369 834 688
002167	东方锆业	网下询价	09/03/2007	8.91	29.98	0.0194								
002168	深圳惠程	上网定价	09/07/2007	19.13	25.29	0.2083	50 073 120	13 000 000	248 690 000	09/19/2007	61.00	50.80	5 725 118	323 177 878
002168	深圳惠程	网下询价	09/07/2007	19.13	25.29	0.2083								
002169	智光电气	上网定价	09/07/2007	9.31	29.97	0.1342	69 080 000	18 000 000	167 580 000	09/19/2007	39.88	33.11	8 517 834	326 271 233
002169	智光电气	网下询价	09/07/2007	9.31	29.97	0.1342								
002170	芭田股份	上网定价	09/07/2007	10.16	25.14	0.1935	94 000 000	24 000 000	243 840 000	09/19/2007	33.02	29.20	11 622 888	360 947 936
002170	芭田股份	网下询价	09/07/2007	10.16	25.14	0.1935								
002171	精诚铜业	上网定价	09/10/2007	11.66	29.98	0.3341	135 850 000	35 000 000	408 100 000	09/21/2007	45.46	42.00	15 992 416	689 883 845
002171	精诚铜业	网下询价	09/10/2007	11.66	29.98	0.3341								
002172	澳洋科技	上网定价	09/10/2007	14.85	29.97	0.6460	174 000 000	44 000 000	653 400 000	09/21/2007	39.76	40.18	23 159 195	873 759 318
002172	澳洋科技	网下询价	09/10/2007	14.85	29.97	0.6460								
002173	山下湖	上网定价	09/17/2007	11.30	29.74	0.1426	67 000 000	17 000 000	192 100 000	09/25/2007	33.00	37.60	10 956 393	368 409 520
002173	山下湖	网下询价	09/17/2007	11.30	29.74	0.1426								
002174	梅花伞	上网定价	09/17/2007	5.68	29.89	0.1297	82 939 921	21 000 000	119 280 000	09/25/2007	19.20	17.00	11 651 520	208 891 735
002174	梅花伞	网下询价	09/17/2007	5.68	29.89	0.1297								
002175	广陆数测	上网定价	09/24/2007	11.09	29.97	0.3964	56 932 192	11 600 000	160 805 000	10/12/2007	43.00	52.03	8 124 594	374 074 704
002175	广陆数测	网下询价	09/24/2007	11.09	29.97	0.3964								
002176	江特电机	上网定价	09/24/2007	11.80	29.95	0.4153	67 779 105	13 600 000	200 600 000	10/12/2007	40.83	51.50	9 581 103	404 284 189
002176	江特电机	网下询价	09/24/2007	11.80	29.95	0.4153								
002177	御银股份	上网定价	10/22/2007	13.79	29.98	0.0571	74 568 000	15 200 000	262 010 000	11/01/2007	61.00	64.88	12 346 190	770 751 377
002177	御银股份	网下询价	10/22/2007	13.79	29.98	0.0571								
002178	延华智能	上网定价	10/22/2007	7.89	29.96	0.0563	80 000 000	16 000 000	157 800 000	11/01/2007	25.00	26.25	11 827 401	320 486 000
002178	延华智能	网下询价	10/22/2007	7.89	29.96	0.0563								
002179	中航光电	上网定价	10/18/2007	16.19	29.98	0.0368	119 000 000	24 000 000	485 700 000	11/01/2007	52.00	45.56	16 810 908	811 056 942
002179	中航光电	网下询价	10/18/2007	16.19	29.98	0.0368								
002180	万力达	上网定价	10/29/2007	13.88	21.35	0.2353	55 548 000	11 200 000	194 320 000	11/13/2007	33.00	36.58	8 891 569	303 877 141
002180	万力达	网下询价	10/29/2007	13.88	21.35	0.2353								
002182	云海金属	上网定价	10/31/2007	10.79	29.97	0.0459	192 000 000	38 400 000	517 920 000	11/13/2007	24.00	21.64	27 216 642	614 974 139
002182	云海金属	网下询价	10/31/2007	10.79	29.97	0.0459								
002183	怡亚通	上网定价	10/31/2007	24.89	29.99	0.0840	123 574 258	24 800 000	771 590 000	11/13/2007	52.00	52.52	19 019 958	1 036 256 883
002183	怡亚通	网下询价	10/31/2007	24.89	29.99	0.0840								
002181	粤传媒	上网定价	11/05/2007	7.49	29.96	0.0350	269 355 280	43 955 197	524 300 000	11/16/2007	22.00	23.00	19 387 754	426 915 795
002181	粤传媒	网下询价	11/05/2007	7.49	29.96	0.0350								
002181	粤传媒	股东配售	11/05/2007	7.49	29.96	0.0350								

(1)新上市股票(续)
NEW LISTED STOCKS (Continued)

代码 Code	股票简称 Stock	发行方式 Issuing Method	发行日期 Issuing Date	发行价 Issuing Price	发行市盈率 Issuing P/E	中签率 %	总股本(股 Share) Issued Capital	流通股本(股 Share) Negotiable Capital	集资金额(元 Yuan) Funds Raised	上市日期 Listing Date	上市首日市场表现 Trading Record on the First Day 开市 Open	收市 Close	成交量(股) Volume	成交额(元) Value
002184	海得控制	上网定价	11/05/2007	12.90	29.98	0.0616	110 000 000	22 400 000	361 200 000	11/16/2007	25.00	23.78	16 286 600	393 902 622
002184	海得控制	网下询价	11/05/2007	12.90	29.98	0.0616								
002185	华天科技	上网定价	11/06/2007	10.55	29.97	0.1158	174 000 000	35 200 000	464 200 000	11/20/2007	20.50	21.62	26 747 114	565 735 662
002185	华天科技	网下询价	11/06/2007	10.55	29.97	0.1158								
002186	全聚德	上网定价	11/05/2007	11.39	29.97	0.0377	141 560 000	28 800 000	410 040 000	11/20/2007	36.81	42.30	25 077 184	955 723 388
002186	全聚德	网下询价	11/05/2007	11.39	29.97	0.0377								
002187	广百股份	上网定价	11/08/2007	11.68	25.96	0.0361	160 000 000	32 000 000	467 200 000	11/22/2007	35.00	38.90	25 934 781	975 874 572
002187	广百股份	网下询价	11/08/2007	11.68	25.96	0.0361								
002188	新嘉联	上网定价	11/08/2007	10.07	29.97	0.0537	80 000 000	16 000 000	201 400 000	11/22/2007	20.88	24.63	12 226 488	282 926 727
002188	新嘉联	网下询价	11/08/2007	10.07	29.97	0.0537								
002189	利达光电	上网定价	11/15/2007	5.10	29.83	0.0219	199 240 000	40 000 000	255 000 000	12/03/2007	12.00	11.05	28 615 106	324 056 189
002189	利达光电	网下询价	11/15/2007	5.10	29.83	0.0219								
002190	成飞集成	上网定价	11/15/2007	9.90	29.91	0.0287	107 410 000	21 600 000	267 300 000	12/03/2007	18.60	18.50	15 765 425	301 450 544
002190	成飞集成	网下询价	11/15/2007	9.90	29.91	0.0287								
002191	劲嘉股份	上网定价	11/21/2007	17.78	29.98	0.8469	267 500 000	54 000 000	1 200 150 000	12/05/2007	29.00	30.90	34 448 538	1 042 318 850
002191	劲嘉股份	网下询价	11/21/2007	17.78	29.98	0.8469								
002192	路翔股份	上网定价	11/21/2007	9.29	29.97	0.2693	60 700 000	12 160 000	141 208 000	12/05/2007	20.51	22.75	8 691 469	188 226 385
002192	路翔股份	网下询价	11/21/2007	9.29	29.97	0.2693								
002193	山东如意	上网定价	11/26/2007	13.07	29.98	0.0607	80 000 000	16 000 000	261 400 000	12/07/2007	25.61	24.62	9 620 956	246 555 697
002193	山东如意	网下询价	11/26/2007	13.07	29.98	0.0607								
002194	武汉凡谷	上网定价	11/26/2007	21.10	29.97	0.0561	213 800 000	43 040 000	1 135 180 000	12/07/2007	45.22	43.52	29 324 672	1 283 608 990
002194	武汉凡谷	网下询价	11/26/2007	21.10	29.97	0.0561								
002195	海隆软件	上网定价	11/30/2007	10.49	29.97	0.0160	57 400 000	11 600 000	152 105 000	12/12/2007	30.50	35.05	9 153 807	297 023 781
002195	海隆软件	网下询价	11/30/2007	10.49	29.97	0.0160								
002196	方正电机	上网定价	11/30/2007	7.48	29.92	0.0180	77 150 000	16 000 000	149 600 000	12/12/2007	20.00	23.52	12 434 205	254 859 202
002196	方正电机	网下询价	11/30/2007	7.48	29.92	0.0180								
002197	证通电子	上网定价	12/04/2007	11.28	29.97	0.3551	87 430 000	17 600 000	248 160 000	12/18/2007	36.50	31.20	11 809 693	417 491 270
002197	证通电子	网下询价	12/04/2007	11.28	29.97	0.3551								
002198	嘉应制药	上网定价	12/06/2007	5.99	29.95	0.1381	82 000 000	16 400 000	122 795 000	12/18/2007	20.50	22.00	11 483 655	247 040 566
002198	嘉应制药	网下询价	12/06/2007	5.99	29.95	0.1381								
002199	东晶电子	上网定价	12/10/2007	8.80	29.83	0.0141	62 000 000	12 800 000	140 800 000	12/21/2007	22.00	23.81	8 749 207	203 690 436
002199	东晶电子	网下询价	12/10/2007	8.80	29.83	0.0141								
002200	绿大地	上网定价	12/07/2007	16.49	29.98	0.1339	83 937 280	16 800 000	346 290 000	12/21/2007	40.00	45.82	11 620 890	502 972 793
002200	绿大地	网下询价	12/07/2007	16.49	29.98	0.1339								
002201	九鼎新材	上网定价	12/11/2007	10.19	29.97	0.0268	80 000 000	16 000 000	203 800 000	12/26/2007	30.00	33.80	12 813 632	403 189 810
002201	九鼎新材	网下配售	12/11/2007	10.19	29.97	0.0268								
002202	金风科技	上网定价	12/14/2007	36.00	26.97	0.4939	500 000 000	40 000 000	1 800 000 000	12/26/2007	138.00	131.00	25 421 650	3 486 029 264
002202	金风科技	网下询价	12/14/2007	36.00	26.97	0.4939								
合计	Total						16 719 424 743	3 755 057 944	43 366 333 609					

注 货币单位是A股为人民币,B股为港币,合计为人民币(汇率:1.0047 RMB/HKD),以下表格类似。

(2)新上市权证
NEW LISTED WARRANTS

代码 Code	权证简称 Warrant	标的证券代码 Underlying Security	标的证券简称 Underlying Security	初始行权价(元) Init. Ex-Price	总发行量(份) Issue Size	权证性质 Type	上市交易日 Listing Period	截止交易日 Listing Period	行权方式 Exercise Style	行权超始日 Exercise Schedule	行权截止日 Exercise Schedule
038009	冶钢 XYP1	000708	大冶特钢	3.80	167 040 000	认沽权证			美式行权	02/07/2007	03/08/2007
031003	深发 SFC1	000001	深发展 A	19.00	208 675 834	认购权证	06/29/2007	12/21/2007	百幕大混合式		
031004	深发 SFC2	000001	深发展 A	19.00	104 337 917	认购权证	06/29/2007	06/20/2008	百幕大混合式		
031005	国安 GAC1	000839	中信国安	35.50	95 710 000	认购权证	09/25/2007	09/10/2009	百幕大混合式	09/11/2009	09/24/2009
合计	Total				575 763 751						

(3)新上市债券
NEW LISTED BONDS

代码 Code	债券名称 Bond	发行价(元) Issue Price	流通量(亿元) Listed Volume	年利率 % Interest %	到期日 Maturity Date	上市日期 Listing Date
128031	巨轮转债	100.00	2.00		01/07/2012	01/19/2007
111035	06 节能债	100.00	10.00	4.0500	04/02/2016	02/12/2007
100701	国债 0701	100.00	300.00	2.9300	02/06/2014	02/15/2007
125717	韶钢转债	100.00	15.38		02/05/2012	03/02/2007
100702	国债 0702	100.00	260.00	2.1000	03/15/2008	03/22/2007
100703	国债 0703	100.00	300.00	3.4000	03/22/2017	04/02/2007
100704	国债 0704	100.00	306.00	2.7700	04/16/2010	04/25/2007
100705	国债 0705	100.00	300.00	3.1800	04/23/2012	04/30/2007
100706	国债 0706	100.00	300.00	4.2700	05/17/2037	05/28/2007
125960	锡业转债	100.00	6.50		05/13/2012	05/29/2007
100707	国债 0707	100.00	337.80	3.7400	05/24/2014	06/04/2007
100708	国债 0708	99.44	300.00	2.2530	09/07/2007	06/13/2007
100709	国债 0709	100.00	301.50	2.6100	06/14/2008	06/21/2007
100710	国债 0710	100.00	350.70	4.4000	06/25/2017	07/04/2007
100711	国债 0711	100.00	383.80	3.5300	07/16/2010	07/25/2007
100712	国债 0712	98.65	280.00	1.3650	01/26/2008	08/01/2007
100713	国债 0713	100.00	280.00	4.5200	08/16/2027	08/24/2007
100714	国债 0714	100.00	326.90	3.9000	08/23/2014	08/31/2007
100715	国债 0715	99.41	280.00	2.3700	12/06/2007	09/12/2007
100716	国债 0716	100.00	280.00	2.9500	09/13/2008	09/20/2007
115002	国安债 1	100.00	17.00	1.2000	09/13/2013	09/25/2007
100717	国债 0717	100.00	280.00	4.0000	10/22/2012	10/29/2007
100718	国债 0718	100.00	300.00	4.3500	11/26/2014	12/05/2007
100719	国债 0719	99.20	300.00	0.8030	03/06/2008	12/12/2007
100720	国债 0720	100.00	260.00	3.6600	12/13/2008	12/19/2007
125709	唐钢转债	100.00	30.00		12/13/2012	12/28/2007
合计	Total		6 107.58			

注 年利率为空的请参见二〇〇七年上市债券一览表。

2. 除牌证券

DELISTING SECURITIES

代码 Code	证券简称 Securities	除牌原因 Particulars	上市日期 Listing Date	最后买卖日期 Last Trading Date
101995	国债 995	交易期满	09/06/1999	08/19/2004
101973	国债 973	交易期满	09/25/1997	09/03/2004
100214	国债 0214	交易期满	11/01/2002	10/22/2004
101905	国债 905	交易期满	11/27/2000	11/12/2004
125729	燕京转债	交易期满	10/31/2002	04/19/2006
000583	*ST 托普	退市	11/01/1995	04/19/2006
000699	*ST 佳纸	退市	03/10/1997	04/28/2006
000583	*ST 托普	退市	11/01/1995	05/09/2006
000699	*ST 佳纸	退市	03/10/1997	05/12/2006
000549	S 湘火炬	退市	12/20/1993	12/18/2006
184702	基金同智	交易期满	05/15/2000	12/25/2006
184702	基金同智	交易期满	05/15/2000	01/04/2007
100611	国债 0611	交易期满	08/01/2006	01/22/2007
184720	基金久富	交易期满	04/18/2002	02/02/2007
184720	基金久富	交易期满	04/18/2002	02/09/2007
100621	国债 0621	交易期满	12/20/2006	03/09/2007
125959	首钢转债	交易期满	12/31/2003	04/05/2007
000403	S*ST 生化	暂停交易	06/28/1996	04/10/2007
125959	首钢转债	交易期满	12/31/2003	04/12/2007
184711	基金普华	交易期满	08/28/2001	04/13/2007
000732	S*ST 三农	暂停交易	07/04/1997	04/17/2007
184708	基金兴科	交易期满	07/18/2000	04/18/2007
000787	*ST 创智	暂停交易	06/26/1997	04/19/2007
184738	基金通宝	交易期满	09/06/2001	04/20/2007
000863	*ST 商务	暂停交易	09/25/1997	04/20/2007
000506	S*ST 东泰	暂停交易	03/12/1993	04/20/2007
000757	*ST 方向	暂停交易	06/27/1997	04/23/2007
000672	*ST 铜城	暂停交易	12/18/1996	04/23/2007
184708	基金兴科	交易期满	07/18/2000	04/23/2007
184711	基金普华	交易期满	08/28/2001	04/24/2007
038001	钢钒 PGP1	交易期满	12/05/2005	04/24/2007
000688	S*ST 朝华	暂停交易	01/20/1997	04/26/2007
000549	S 湘火炬	退市	12/20/1993	04/26/2007
000038	S*ST 大通	暂停交易	08/08/1994	04/27/2007
184738	基金通宝	交易期满	09/06/2001	04/27/2007
000693	S*ST 聚友	暂停交易	02/26/1997	04/27/2007
000670	S*ST 天发	暂停交易	12/17/1996	04/27/2007
038001	钢钒 PGP1	交易期满	12/05/2005	05/08/2007
000732	S*ST 三农	暂停交易	07/04/1997	05/10/2007
000672	*ST 铜城	暂停交易	12/18/1996	05/10/2007
125488	晨鸣转债	交易期满	09/30/2004	05/11/2007
000863	*ST 商务	暂停交易	09/25/1997	05/15/2007
000403	S*ST 生化	暂停交易	06/28/1996	05/18/2007

2. 除牌证券(续)

DELISTING SECURITIES (Continued)

代码 Code	证券简称 Securities	除牌原因 Particulars	上市日期 Listing Date	最后买卖日期 Last Trading Date
125488	晨鸣转债	交易期满	09/30/2004	05/18/2007
000506	S*ST 东泰	暂停交易	03/12/1993	05/18/2007
000038	S*ST 大通	暂停交易	08/08/1994	05/21/2007
000693	S*ST 聚友	暂停交易	02/26/1997	05/22/2007
000757	*ST 方向	暂停交易	06/27/1997	05/22/2007
000688	S*ST 朝华	暂停交易	01/20/1997	05/22/2007
000787	*ST 创智	暂停交易	06/26/1997	05/23/2007
125024	招商转债	交易期满	09/11/2006	05/24/2007
000670	S*ST 天发	暂停交易	12/17/1996	05/24/2007
125932	华菱转债	交易期满	08/03/2004	05/30/2007
125024	招商转债	交易期满	09/11/2006	05/30/2007
184695	基金景博	交易期满	10/22/1999	06/05/2007
125932	华菱转债	交易期满	08/03/2004	06/07/2007
184695	基金景博	交易期满	10/22/1999	06/11/2007
100608	国债 0608	交易期满	06/22/2006	06/12/2007
038008	钾肥 JTP1	交易期满	06/30/2006	06/22/2007
184696	基金裕华	交易期满	04/24/2000	06/22/2007
038008	钾肥 JTP1	交易期满	06/30/2006	06/29/2007
184696	基金裕华	交易期满	04/24/2000	07/05/2007
100507	国债 0507	交易期满	07/26/2005	07/11/2007
184709	基金安久	交易期满	08/31/2001	07/24/2007
184709	基金安久	交易期满	08/31/2001	08/01/2007
101995	国债 995	交易期满	09/06/1999	08/15/2007
101973	国债 973	交易期满	09/25/1997	08/31/2007
100708	国债 0708	交易期满	06/13/2007	09/04/2007
100615	国债 0615	交易期满	09/22/2006	09/12/2007
125717	韶钢转债	交易期满	03/02/2007	10/08/2007
125717	韶钢转债	交易期满	03/02/2007	10/15/2007
125729	燕京转债	交易期满	10/31/2002	10/16/2007
100214	国债 0214	交易期满	11/01/2002	10/19/2007
184710	基金隆元	交易期满	10/18/2000	10/31/2007
184710	基金隆元	交易期满	10/18/2000	11/08/2007
101905	国债 905	交易期满	11/27/2000	11/09/2007
184718	基金兴安	交易期满	09/20/2000	11/14/2007
031001	侨城 HQC1	交易期满	11/24/2006	11/16/2007
038006	中集 ZYP1	交易期满	05/25/2006	11/16/2007
184718	基金兴安	交易期满	09/20/2000	11/21/2007
031001	侨城 HQC1	交易期满	11/24/2006	11/23/2007
038006	中集 ZYP1	交易期满	05/25/2006	11/23/2007
100715	国债 0715	交易期满	09/12/2007	12/03/2007
100514	国债 0514	交易期满	12/26/2005	12/12/2007

3. **分红配股方案**

DISTRIBUTION PLAN

代码 Code	公司名称 Company	除权除息日 Ex-Date	分红配股方案 Distrbution Plan
000609	燕化高新	01/26/2007	10 转增 1.5 股，Bonus 2 for 10
000636	风华高科	02/15/2007	10 派 0.35 元(含税)，Div ＄ 0.35
000690	宝新能源	02/16/2007	10 送 2 转增 8 股派 0.3 元，Bonus 10 for 10 ，Div ＄ 0.30
000731	四川美丰	03/12/2007	10 派 6 元(含税)，Div ＄ 6.00
000852	江钻股份	03/13/2007	10 派 4 元(含税)，Div ＄ 4.00
002090	金智科技	03/16/2007	10 转增 5 股派 5 元(含税)，Bonus 5 for 10 ，Div ＄ 5.00
002092	中泰化学	03/16/2007	10 派 1.20 元(含税)，Div ＄ 1.20
000428	华天酒店	03/23/2007	10 转增 10 股，Bonus 10 for 10
002109	兴化股份	03/26/2007	10 派 2.5 元(含税)，Div ＄ 2.50
000823	超声电子	03/27/2007	10 送 0.8 股派 1 元(含税)，Bonus 1 for 10 ，Div ＄ 1.00
000703	世纪光华	03/30/2007	10 送 1 转增 2.5 股派 0.35 元(含税)，Bonus 4 for 10 ，Div ＄ 0.35
000829	天音控股	04/04/2007	10 送 9 转增 1 股派 1 元(含税)，Bonus 10 for 10 ，Div ＄ 1.00
002014	永新股份	04/04/2007	10 送 1 股派 4 元(含税)，Bonus 1 for 10 ，Div ＄ 4.00
000989	九芝堂	04/05/2007	10 派 1 元(含税)，Div ＄ 1.00
000410	沈阳机床	04/06/2007	10 送 1 转增 5 股派 0.5 元(含税)，Bonus 6 for 10 ，Div ＄ 0.50
000667	名流置业	04/06/2007	10 送 2 转增 8 股派 0.25 元(含税)，Bonus 10 for 10 ，Div ＄ 0.25
002024	苏宁电器	04/06/2007	10 转增 10 股，Bonus 10 for 10
002096	南岭民爆	04/06/2007	10 派 3 元(含税)，Div ＄ 3.00
000157	中联重科	04/12/2007	10 转增 5 股派 0.4 元(含税)，Bonus 5 for 10 ，Div ＄ 0.40
000860	顺鑫农业	04/12/2007	10 派 1 元(含税)，Div ＄ 1.00
000897	津滨发展	04/12/2007	10 派 0.3 元(含税)，Div ＄ 0.30
000903	云内动力	04/12/2007	10 转增 5 股派 2.5 元(含税)，Bonus 5 for 10 ，Div ＄ 2.50
002022	科华生物	04/16/2007	10 送 2 转增 3 股派 2.5 元(含税)，Bonus 5 for 10 ，Div ＄ 2.50
002033	丽江旅游	04/16/2007	10 派 3.5 元(含税)，Div ＄ 3.50
000402	金融街	04/17/2007	10 派 2.5 元(含税)，Div ＄ 2.50
002032	苏泊尔	04/18/2007	10 派 2 元(含税)，Div ＄ 2.00
002036	宜科科技	04/18/2007	10 转增 2 股派 2 元(含税)，Bonus 2 for 10 ，Div ＄ 2.00
002038	双鹭药业	04/18/2007	10 转增 5 股派 1.6 元(含税)，Bonus 5 for 10 ，Div ＄ 1.60
002064	华峰氨纶	04/18/2007	10 转增 3 股派 1 元(含税)，Bonus 3 for 10 ，Div ＄ 1.00
002100	天康生物	04/19/2007	10 送 5 股派 0.56 元(含税)，Bonus 5 for 10 ，Div ＄ 0.56
000937	金牛能源	04/20/2007	10 派 2.5 元(含税)，Div ＄ 2.50
000980	金马股份	04/20/2007	10 转增 5 股，Bonus 5 for 10
000888	峨眉山	04/23/2007	10 派 1 元(含税)，Div ＄ 1.00
002076	雪莱特	04/23/2007	10 转增 8 股派 1 元(含税)，Bonus 8 for 10 ，Div ＄ 1.00
000755	山西三维	04/24/2007	10 派 1.5 元(含税)，Div ＄ 1.50
002058	威尔泰	04/25/2007	10 派 0.5 元(含税)，Div ＄ 0.50
000089	深圳机场	04/26/2007	10 派 1.6 元(含税)，Div ＄ 1.60
000511	银基发展	04/26/2007	10 送 5 转增 3 股派 1 元(含税)，Bonus 8 for 10 ，Div ＄ 1.00
000572	海马股份	04/26/2007	10 派 0.5 元(含税)，Div ＄ 0.50
000807	云铝股份	04/26/2007	10 转增 6 股派 4.5 元(含税)，Bonus 6 for 10 ，Div ＄ 4.50
000869	张裕	04/26/2007	10 派 8 元(含税)，Div ＄ 8.00
000049	德赛电池	04/27/2007	10 派 1 元(含税)，Div ＄ 1.00
000830	鲁西化工	04/27/2007	10 派 1 元(含税)，Div ＄ 1.00
000963	华东医药	04/27/2007	10 派 1.6 元(含税)，Div ＄ 1.60
002108	沧州明珠	04/27/2007	10 派 4 元(含税)，Div ＄ 4.00
000559	万向钱潮	04/30/2007	10 派 2 元(含税)，Div ＄ 2.00
000960	锡业股份	04/30/2007	10 派 2 元(含税)，Div ＄ 2.00
002083	孚日股份	04/30/2007	10 送 3 股派 1 元(含税)，Bonus 3 for 10 ，Div ＄ 1.00
002091	江苏国泰	04/30/2007	10 转增 2.5 股派 2.5 元(含税)，Bonus 3 for 10 ，Div ＄ 2.50
002101	广东鸿图	04/30/2007	10 派 2.23 元(含税)，Div ＄ 2.23
000835	四川圣达	05/08/2007	10 送 4.5 转增 0.5 股派 0.5 元(含税)，Bonus 5 for 10 ，Div ＄ 0.50
000858	五粮液	05/08/2007	10 送 4 股派 0.6 元(含税)，Bonus 4 for 10 ，Div ＄ 0.60
000911	南宁糖业	05/09/2007	10 派 6.6 元(含税)，Div ＄ 6.60
002013	中航精机	05/10/2007	10 派 1.1 元(含税)，Div ＄ 1.10
000055	方大集团	05/11/2007	10 转增 1 股，Bonus 1 for 10
002103	广博股份	05/11/2007	10 转增 1.5 股派 1 元(含税)，Bonus 2 for 10 ，Div ＄ 1.00

3. 分红配股方案(续)

DISTRIBUTION PLAN (Continued)

代码 Code	公司名称 Company	除权除息日 Ex-Date	分红配股方案 Distrbution Plan
200055	方大集团	05/11/2007	10 转增 1 股, Bonus 1 for 10
002008	大族激光	05/14/2007	10 送 2 转增 3 股派 1 元(含税), Bonus 5 for 10 , Div $ 1.00
002088	鲁阳股份	05/15/2007	10 转增 3 股, Bonus 3 for 10
002106	莱宝高科	05/15/2007	10 转增 3 股派 6 元(含税), Bonus 3 for 10 , Div $ 6.00
000002	万科	05/16/2007	10 转增 5 股派 1.5 元(含税), Bonus 5 for 10 , Div $ 1.50
000301	吴江丝绸	05/16/2007	10 派 1.5 元(含税), Div $ 1.50
000822	山东海化	05/16/2007	10 派 1.10 元(含税), Div $ 1.10
000939	凯迪电力	05/16/2007	10 派 1 元(含税), Div $ 1.00
002056	横店东磁	05/16/2007	10 派 3 元(含税), Div $ 3.00
002084	海鸥卫浴	05/16/2007	10 派 2 元(含税), Div $ 2.00
200002	万科	05/16/2007	10 转增 5 股派 1.5 元(含税), Bonus 5 for 10 , Div HK $ 1.50
000616	亿城股份	05/17/2007	10 送 1 股派 0.11 元(含税), Bonus 1 for 10 , Div $ 0.11
000623	吉林敖东	05/17/2007	10 转增 10 股, Bonus 10 for 10
002030	达安基因	05/17/2007	10 派 1.2 元(含税), Div $ 1.20
002035	华帝股份	05/17/2007	10 送 1 转增 2 股派 0.5 元(含税), Bonus 3 for 10 , Div $ 0.50
002081	金螳螂	05/17/2007	10 派 2 元(含税), Div $ 2.00
000570	苏常柴	05/18/2007	10 派 0.75 元(含税), Div $ 0.75
000997	新大陆	05/18/2007	10 转增 2 股派 1 元(含税), Bonus 2 for 10 , Div $ 1.00
002017	东信和平	05/18/2007	10 派 3 元(含税), Div $ 3.00
002019	鑫富药业	05/18/2007	10 转增 4 股派 2.5 元(含税), Bonus 4 for 10 , Div $ 2.50
002043	兔宝宝	05/18/2007	10 派 3 元(含税), Div $ 3.00
002069	獐子岛	05/18/2007	10 派 7 元(含税), Div $ 7.00
002089	新海宜	05/18/2007	10 转增 2 股, Bonus 2 for 10
002111	威海广泰	05/18/2007	10 派 1 元(含税), Div $ 1.00
002118	紫鑫药业	05/18/2007	10 派 2 元(含税), Div $ 2.00
200570	苏常柴	05/18/2007	10 派 0.75 元(含税), Div HK $ 0.75
000737	南风化工	05/21/2007	10 转增 2 股, Bonus 2 for 10
000778	新兴铸管	05/21/2007	10 送 0.56 股派 1.2 元(含税), Bonus 1 for 10 , Div $ 1.20
000825	太钢不锈	05/21/2007	10 转增 3 股派 2 元(含税), Bonus 3 for 10 , Div $ 2.00
002120	新海股份	05/21/2007	10 转增 7 股派 3 元(含税), Bonus 7 for 10 , Div $ 3.00
000060	中金岭南	05/22/2007	10 送 1 股派 6.8 元(含税), Bonus 1 for 10 , Div $ 6.80
000426	大地基础	05/22/2007	10 转增 1 股, Bonus 1 for 10
000926	福星科技	05/22/2007	10 送 1.8 转增 8 股派 0.2 元(含税), Bonus 10 for 10 , Div $ 0.20
000936	华西村	05/22/2007	10 派 0.5 元(含税), Div $ 0.50
000970	中科三环	05/22/2007	10 派 0.8 元(含税), Div $ 0.80
002049	晶源电子	05/22/2007	10 派 1.5 元(含税), Div $ 1.50
000032	深桑达	05/23/2007	10 派 1.5 元(含税), Div $ 1.50
002029	七匹狼	05/23/2007	10 转增 5 股派 1 元(含税), Bonus 5 for 10 , Div $ 1.00
002037	久联发展	05/23/2007	10 派 2.5 元(含税), Div $ 2.50
002050	三花股份	05/23/2007	10 派 2 元(含税), Div $ 2.00
002061	江山化工	05/23/2007	10 派 4 元(含税), Div $ 4.00
002110	三钢闽光	05/23/2007	10 派 4 元(含税), Div $ 4.00
000069	华侨城	05/24/2007	10 派 2.1 元(含税), Div $ 2.10
000679	大连友谊	05/24/2007	10 派 1 元(含税), Div $ 1.00
000826	合加资源	05/24/2007	10 送 1 股派 0.2 元(含税), Bonus 1 for 10 , Div $ 0.20
002115	三维通信	05/24/2007	10 派 2 元(含税), Div $ 2.00
000630	铜都铜业	05/25/2007	10 派 2.42 元(含税), Div $ 2.42
000671	阳光发展	05/25/2007	10 派 0.26 元(含税), Div $ 0.26
000968	煤气化	05/25/2007	10 派 1.5 元(含税), Div $ 1.50
000983	西山煤电	05/25/2007	10 派 4 元(含税), Div $ 4.00
002018	华星化工	05/25/2007	10 转增 3 股派 1 元(含税), Bonus 3 for 10 , Div $ 1.00
002047	成霖股份	05/25/2007	10 转增 1 股派 0.5 元(含税), Bonus 1 for 10 , Div $ 0.50
002052	同洲电子	05/25/2007	10 转增 10 股, Bonus 10 for 10
002053	云南盐化	05/25/2007	10 派 3 元(含税), Div $ 3.00
002055	得润电子	05/25/2007	10 转增 3 股派 2 元(含税), Bonus 3 for 10 , Div $ 2.00
002062	宏润建设	05/25/2007	10 送 5 股派 1 元(含税), Bonus 5 for 10 , Div $ 1.00

3. 分红配股方案(续)

DISTRIBUTION PLAN (Continued)

代码 Code	公司名称 Company	除权除息日 Ex-Date	分红配股方案 Distrbution Plan
002070	众和股份	05/25/2007	10 转增 2 股派 2.5 元(含税), Bonus 2 for 10 , Div $ 2.50
002074	东源电器	05/25/2007	10 转增 2 股派 1 元(含税), Bonus 2 for 10 , Div $ 1.00
000515	攀渝钛业	05/28/2007	10 派 1 元(含税), Div $ 1.00
000972	新中基	05/28/2007	10 送 3 转增 5 股派 0.4 元(含税), Bonus 8 for 10 , Div $ 0.40
002040	南京港	05/28/2007	10 派 0.6 元(含税), Div $ 0.60
002046	轴研科技	05/28/2007	10 转增 2.5 股派 1 元(含税), Bonus 3 for 10 , Div $ 1.00
002048	宁波华翔	05/28/2007	10 派 1 元(含税), Div $ 1.00
002067	景兴纸业	05/28/2007	10 送 3 股派 1 元(含税), Bonus 3 for 10 , Div $ 1.00
002068	黑猫股份	05/28/2007	10 派 2 元(含税), Div $ 2.00
002082	栋梁新材	05/28/2007	10 转增 6 股派 1 元(含税), Bonus 6 for 10 , Div $ 1.00
002085	万丰奥威	05/28/2007	10 送 0.5 转增 0.5 股派 0.1 元(含税), Bonus 1 for 10 , Div $ 0.10
000006	深振业	05/29/2007	10 派 3.5 元(含税), Div $ 3.50
000024	招商地产	05/29/2007	10 派 2.5 元(含税), Div $ 2.50
001696	宗申动力	05/29/2007	10 派 0.2 元(含税), Div $ 0.20
002099	海翔药业	05/29/2007	10 转增 5 股派 1.5 元(含税), Bonus 5 for 10 , Div $ 1.50
000889	渤海物流	05/30/2007	10 转增 1.5 股, Bonus 2 for 10
002057	中钢天源	05/30/2007	10 送 2 股派 0.25 元(含税), Bonus 2 for 10 , Div $ 0.25
000151	中成股份	05/31/2007	10 派 1.4 元(含税), Div $ 1.40
000401	冀东水泥	05/31/2007	10 派 1 元(含税), Div $ 1.00
000423	东阿阿胶	05/31/2007	10 派 2 元(含税), Div $ 2.00
000562	宏源证券	05/31/2007	10 派 0.8 元(含税), Div $ 0.80
000990	诚志股份	05/31/2007	10 派 1 元(含税), Div $ 1.00
002065	东华合创	05/31/2007	10 转增 5 股派 1.5 元(含税), Bonus 5 for 10 , Div $ 1.50
002073	青岛软控	05/31/2007	10 转增 10 股派 2 元(含税), Bonus 10 for 10 , Div $ 2.00
000039	中集集团	06/01/2007	10 转增 2 股派 4.3 元(含税), Bonus 2 for 10 , Div $ 4.30
000059	辽通化工	06/01/2007	10 派 0.64 元(含税), Div $ 0.64
000916	华北高速	06/01/2007	10 派 1.6 元(含税), Div $ 1.60
002117	东港股份	06/01/2007	10 派 2.7 元(含税), Div $ 2.70
200039	中集集团	06/01/2007	10 转增 2 股派 4.3 元(含税), Bonus 2 for 10 , Div HK $ 4.30
002021	中捷股份	06/04/2007	10 转增 2 股派 1 元(含税), Bonus 2 for 10 , Div $ 1.00
000761	本钢板材	06/05/2007	10 派 3 元(含税), Div $ 3.00
002001	新和成	06/05/2007	10 派 0.5 元(含税), Div $ 0.50
002112	三变科技	06/05/2007	10 派 0.7 元(含税), Div $ 0.70
200761	本钢板材	06/05/2007	10 派 3 元(含税), Div HK $ 3.00
000065	北方国际	06/06/2007	10 派 0.60 元(含税), Div $ 0.60
000828	东莞控股	06/06/2007	10 派 1.2 元(含税), Div $ 1.20
000848	承德露露	06/06/2007	10 派 1 元(含税), Div $ 1.00
000850	华茂股份	06/06/2007	10 派 1 元(含税), Div $ 1.00
000933	神火股份	06/06/2007	10 派 4 元(含税), Div $ 4.00
002010	传化股份	06/06/2007	10 送 3 股派 0.5 元(含税), Bonus 3 for 10 , Div $ 0.50
002051	中工国际	06/06/2007	10 派 3 元(含税), Div $ 3.00
002075	高新张铜	06/06/2007	10 送 3 转增 7 股派 0.4 元(含税), Bonus 10 for 10 , Div $ 0.40
002023	海特高新	06/07/2007	10 派 1.5 元(含税), Div $ 1.50
002039	黔源电力	06/07/2007	10 派 1.11 元(含税), Div $ 1.11
002077	大港股份	06/07/2007	10 转增 4 股派 1 元(含税), Bonus 4 for 10 , Div $ 1.00
002107	沃华医药	06/07/2007	10 派 2.5 元(含税), Div $ 2.50
000158	常山股份	06/08/2007	10 派 0.5 元(含税), Div $ 0.50
000417	合肥百货	06/08/2007	10 转增 5 股派 1 元(含税), Bonus 5 for 10 , Div $ 1.00
000527	美的电器	06/08/2007	10 转增 10 股派 3.5 元(含税), Bonus 10 for 10 , Div $ 3.50
000541	佛山照明	06/08/2007	10 转增 3 股派 5 元(含税), Bonus 3 for 10 , Div $ 5.00
000680	山推股份	06/08/2007	10 送 2 股派 0.5 元(含税), Bonus 2 for 10 , Div $ 0.50
000715	中兴商业	06/08/2007	10 送 3 股派 1 元(含税), Bonus 3 for 10 , Div $ 1.00
002009	天奇股份	06/08/2007	10 送 2 股派 0.22 元(含税), Bonus 2 for 10 , Div $ 0.22
002026	山东威达	06/08/2007	10 派 0.6 元(含税), Div $ 0.60
002045	广州国光	06/08/2007	10 转增 2.5 股派 1.25 元(含税), Bonus 3 for 10 , Div $ 1.50
002060	粤水电	06/08/2007	10 派 1.1 元(含税), Div $ 1.10

3. 分红配股方案(续)

DISTRIBUTION PLAN (Continued)

代码 Code	公司名称 Company	除权除息日 Ex-Date	分红配股方案 Distrbution Plan
002078	太阳纸业	06/08/2007	10 送 1 转增 2 股派 0.12 元(含税), Bonus 3 for 10 , Div $ 0.12
200541	佛山照明	06/08/2007	10 转增 3 股派 5 元(含税), Bonus 3 for 10 , Div HK $ 5.00
000554	泰山石油	06/11/2007	10 派 0.9 元(含税), Div $ 0.90
000767	漳泽电力	06/12/2007	10 派 1.6 元(含税), Div $ 1.60
002007	华兰生物	06/12/2007	10 转增 2 股, Bonus 2 for 10
002066	瑞泰科技	06/12/2007	10 派 1 元(含税), Div $ 1.00
000600	建投能源	06/13/2007	10 派 0.3 元(含税), Div $ 0.30
000895	双汇发展	06/13/2007	10 派 8 元(含税), Div $ 8.00
000962	东方钽业	06/13/2007	10 派 0.7 元(含税), Div $ 0.70
000966	长源电力	06/13/2007	10 派 1.1 元(含税), Div $ 1.10
002080	中材科技	06/13/2007	10 派 2 元(含税), Div $ 2.00
000422	湖北宜化	06/14/2007	10 派 1.2 元(含税), Div $ 1.20
000021	长城开发	06/15/2007	10 派 4 元(含税), Div $ 4.00
000564	西安民生	06/15/2007	10 派 1 元(含税), Div $ 1.00
000659	珠海中富	06/15/2007	10 派 0.6 元(含税), Div $ 0.60
000912	泸天化	06/15/2007	10 派 6 元(含税), Div $ 6.00
002044	江苏三友	06/15/2007	10 派 1.2 元(含税), Div $ 1.20
002079	苏州固锝	06/15/2007	10 派 1 元(含税), Div $ 1.00
000959	首钢股份	06/18/2007	10 派 1.6 元(含税), Div $ 1.60
002095	网盛科技	06/18/2007	10 派 3 元(含税), Div $ 3.00
000012	南玻集团	06/19/2007	10 派 4.5 元(含税), Div $ 4.50
000042	深长城	06/19/2007	10 派 1.8 元(含税), Div $ 1.80
000078	海王生物	06/19/2007	10 转增 3 股, Bonus 3 for 10
000525	红太阳	06/19/2007	10 派 0.62 元(含税), Div $ 0.62
000612	焦作万方	06/19/2007	10 派 2 元(含税), Div $ 2.00
000619	海螺型材	06/19/2007	10 派 1 元(含税), Div $ 1.00
000726	鲁泰	06/19/2007	10 转增 10 股派 3.718 元(含税), Bonus 10 for 10 , Div $ 3.72
000932	华菱管线	06/19/2007	10 派 1 元(含税), Div $ 1.00
002102	冠福家用	06/19/2007	10 派 1 元(含税), Div $ 1.00
200012	南玻集团	06/19/2007	10 派 4.5 元(含税), Div HK $ 4.50
200726	鲁泰	06/19/2007	10 转增 10 股派 3.718 元(含税), Bonus 10 for 10 , Div HK $ 3.72
000713	丰乐种业	06/20/2007	10 派 0.3 元(含税), Div $ 0.30
000837	秦川发展	06/20/2007	10 派 0.16 元(含税), Div $ 0.16
000023	深天地	06/21/2007	10 派 0.1 元(含税), Div $ 0.10
000685	公用科技	06/21/2007	10 派 0.3 元(含税), Div $ 0.30
002003	伟星股份	06/21/2007	10 转增 2 股派 3 元(含税), Bonus 2 for 10 , Div $ 3.00
002098	浔兴股份	06/21/2007	10 派 1 元(含税), Div $ 1.00
002104	恒宝股份	06/21/2007	10 转增 7 股派 1 元(含税), Bonus 7 for 10 , Div $ 1.00
000507	粤富华	06/22/2007	10 派 1 元(含税), Div $ 1.00
000705	浙江震元	06/22/2007	10 派 0.4 元(含税), Div $ 0.40
000768	西飞国际	06/22/2007	10 派 1.25 元(含税), Div $ 1.25
000786	北新建材	06/22/2007	10 派 0.8 元(含税), Div $ 0.80
000839	中信国安	06/22/2007	10 派 1 元(含税), Div $ 1.00
000898	鞍钢股份	06/22/2007	10 派 5.8 元(含税), Div $ 5.80
000050	深天马	06/25/2007	10 派 2 元(含税), Div $ 2.00
000520	长航凤凰	06/25/2007	10 派 0.32 元(含税), Div $ 0.32
000629	新钢钒	06/25/2007	10 送 1 转增 1 股派 1 元(含税), Bonus 2 for 10 , Div $ 1.00
002059	世博股份	06/25/2007	10 派 1.2 元(含税), Div $ 1.20
002105	信隆实业	06/25/2007	10 派 1.2 元(含税), Div $ 1.20
000090	深天健	06/26/2007	10 派 1.5 元(含税), Div $ 1.50
000528	桂柳工	06/26/2007	10 派 3 元(含税), Div $ 3.00
000598	蓝星清洗	06/26/2007	10 派 0.1 元(含税), Div $ 0.10
000729	燕京啤酒	06/26/2007	10 派 1.3 元(含税), Div $ 1.30
000987	广州友谊	06/26/2007	10 派 2.7 元(含税), Div $ 2.70
002116	中国海诚	06/26/2007	10 派 1.6 元(含税), Div $ 1.60
000488	晨鸣纸业	06/27/2007	10 派 1.2 元(含税), Div $ 1.20

3. 分红配股方案(续)

DISTRIBUTION PLAN (Continued)

代码 Code	公司名称 Company	除权除息日 Ex-Date	分红配股方案 Distrbution Plan
002002	江苏琼花	06/27/2007	10 转增 4 股派 0.5 元(含税), Bonus 4 for 10 , Div $ 0.50
002034	美欣达	06/27/2007	10 派 2 元(含税), Div $ 2.00
200488	晨鸣纸业	06/27/2007	10 派 1.2 元(含税), Div HK $ 1.20
000717	韶钢松山	06/28/2007	10 派 0.5 元(含税), Div $ 0.50
000895	双汇发展	06/28/2007	10 转增 1.8 股, Bonus 2 for 10
000531	穗恒运	06/29/2007	10 派 2.4 元(含税), Div $ 2.40
000709	唐钢股份	06/29/2007	10 派 3.5 元(含税), Div $ 3.50
000418	小天鹅	07/02/2007	10 派 0.15 元(含税), Div $ 0.15
000625	长安汽车	07/02/2007	10 送 2 股派 0.6 元(含税), Bonus 2 for 10 , Div $ 0.60
000821	京山轻机	07/02/2007	10 派 1 元(含税), Div $ 1.00
200418	小天鹅	07/02/2007	10 派 0.15 元(含税), Div HK $ 0.15
200625	长安汽车	07/02/2007	10 送 2 股派 0.6 元(含税), Bonus 2 for 10 , Div HK $ 0.60
000975	科学城	07/03/2007	10 派 0.2 元(含税), Div $ 0.20
002054	德美化工	07/03/2007	10 派 1.3 元(含税), Div $ 1.30
000539	粤电力	07/04/2007	10 派 1.8 元(含税), Div $ 1.80
000733	振华科技	07/04/2007	10 派 1 元(含税), Div $ 1.00
000759	武汉中百	07/04/2007	10 派 1 元(含税), Div $ 1.00
000985	大庆华科	07/04/2007	10 派 0.5 元(含税), Div $ 0.50
200539	粤电力	07/04/2007	10 派 1.8 元(含税), Div HK $ 1.80
200771	杭汽轮	07/04/2007	10 送 3 股派 5.1293 元港币(含税), Bonus 3 for 10 , Div HK $ 5.13
000022	深赤湾	07/05/2007	10 派 5.76 元(含税), Div $ 5.76
000155	川化股份	07/05/2007	10 派 2.5 元(含税), Div $ 2.50
000610	西安旅游	07/05/2007	10 转增 1.739282 股, Bonus 2 for 10
000739	普洛康裕	07/05/2007	10 送 3 转增 2 股派 0.5 元(含税), Bonus 5 for 10 , Div $ 0.50
000900	现代投资	07/05/2007	10 派 3.8 元(含税), Div $ 3.80
000969	安泰科技	07/05/2007	10 派 0.8 元(含税), Div $ 0.80
200022	深赤湾	07/05/2007	10 派 5.76 元(含税), Div HK $ 5.76
200986	粤华包	07/05/2007	10 送 1.5 股派 0.5090 元港币(含税), Bonus 2 for 10 , Div HK $ 0.51
000551	创元科技	07/09/2007	10 派 2 元(含税), Div $ 2.00
000553	沙隆达	07/09/2007	10 转增 10 股, Bonus 10 for 10
000581	威孚高科	07/09/2007	10 派 0.6 元(含税), Div $ 0.60
000610	西安旅游	07/09/2007	10 派 0.1 元(含税), Div $ 0.10
200553	沙隆达	07/09/2007	10 转增 10 股, Bonus 10 for 10
200581	威孚高科	07/09/2007	10 派 0.6 元(含税), Div HK $ 0.60
000028	一致药业	07/10/2007	10 派 0.9 元(含税), Div $ 0.90
000096	广聚能源	07/10/2007	10 派 1.6 元(含税), Div $ 1.60
000510	金路集团	07/10/2007	10 派 0.42 元(含税), Div $ 0.42
000676	思达高科	07/10/2007	10 派 0.6 元(含税), Div $ 0.60
000700	模塑科技	07/10/2007	10 派 0.5 元(含税), Div $ 0.50
000816	江淮动力	07/10/2007	10 派 0.2 元(含税), Div $ 0.20
000905	厦门港务	07/10/2007	10 派 1 元(含税), Div $ 1.00
200028	一致药业	07/10/2007	10 派 0.9 元(含税), Div HK $ 0.90
000014	沙河股份	07/11/2007	10 派 0.06 元(含税), Div $ 0.06
000617	石油济柴	07/11/2007	10 派 0.2 元(含税), Div $ 0.20
000811	烟台冰轮	07/11/2007	10 派 1.2 元(含税), Div $ 1.20
000998	隆平高科	07/11/2007	10 派 1.5 元(含税), Div $ 1.50
002071	江苏宏宝	07/11/2007	10 派 0.5 元(含税), Div $ 0.50
000088	盐田港	07/12/2007	10 派 3 元(含税), Div $ 3.00
000792	盐湖钾肥	07/12/2007	10 派 8.8 元(含税), Div $ 8.80
000876	新希望	07/12/2007	10 派 0.5 元(含税), Div $ 0.50
000538	云南白药	07/13/2007	10 派 1 元(含税), Div $ 1.00
000919	金陵药业	07/13/2007	10 派 2.2 元(含税), Div $ 2.20
200770	武锅	07/13/2007	10 派 0.2045 元港币(含税), Div HK $ 0.20
000027	深能源	07/16/2007	10 派 3.5 元(含税), Div $ 3.50
000530	大冷股份	07/16/2007	10 派 1.5 元(含税), Div $ 1.50
000878	云南铜业	07/16/2007	10 派 5 元(含税), Div $ 5.00

3. 分红配股方案(续)

DISTRIBUTION PLAN (Continued)

代码 Code	公司名称 Company	除权除息日 Ex-Date	分红配股方案 Distrbution Plan
000948	南天信息	07/16/2007	10派0.5元(含税), Div $ 0.50
200530	大冷股份	07/16/2007	10派1.5元(含税), Div HK$ 1.50
000881	大连国际	07/17/2007	10派1元(含税), Div $ 1.00
000099	中信海直	07/18/2007	10派0.5元(含税), Div $ 0.50
000666	经纬纺机	07/18/2007	10派0.8元(含税), Div $ 0.80
000899	赣能股份	07/18/2007	10派0.5元(含税), Div $ 0.50
002086	东方海洋	07/18/2007	10派1元(含税), Div $ 1.00
000524	东方宾馆	07/19/2007	10派0.84元(含税), Div $ 0.84
000790	华神集团	07/19/2007	10派1元(含税), Div $ 1.00
000429	粤高速	07/20/2007	10派1.7元(含税), Div $ 1.70
000550	江铃汽车	07/20/2007	10派3元(含税), Div $ 3.00
000758	中色股份	07/20/2007	10派1元(含税), Div $ 1.00
200429	粤高速	07/20/2007	10派1.7元(含税), Div HK$ 1.70
200550	江铃汽车	07/20/2007	10派3元(含税), Div HK$ 3.00
000797	中国武夷	07/23/2007	10派0.3元(含税), Div $ 0.30
200053	深基地	07/23/2007	10派3.0167元港币(含税), Div HK$ 3.02
000652	泰达股份	07/24/2007	10派1元(含税), Div $ 1.00
000695	滨海能源	07/24/2007	10派0.78元(含税), Div $ 0.78
002063	远光软件	07/25/2007	10派2元(含税), Div $ 2.00
000063	中兴通讯	07/27/2007	10派1.5元(含税), Div $ 1.50
000016	深康佳	08/01/2007	10派1元(含税), Div $ 1.00
200016	深康佳	08/01/2007	10派1元(含税), Div HK$ 1.00
000066	长城电脑	08/02/2007	10派1元(含税), Div $ 1.00
000068	赛格三星	08/03/2007	10派0.2元(含税), Div $ 0.20
000760	博盈投资	08/03/2007	10送3股派0.3元(含税), Bonus 3 for 10 , Div $ 0.30
000062	深圳华强	08/08/2007	10派0.5元(含税), Div $ 0.50
002093	国脉科技	08/09/2007	10转增10股, Bonus 10 for 10
000543	皖能电力	08/10/2007	10派0.2元(含税), Div $ 0.20
200706	瓦轴	08/10/2007	10派0.35元(含税), Div HK$ 0.36
000756	新华制药	08/13/2007	10派0.2元(含税), Div $ 0.20
000677	山东海龙	08/16/2007	10派0.3元(含税), Div $ 0.30
000800	一汽轿车	08/16/2007	10派1元(含税), Div $ 1.00
000601	韶能股份	08/20/2007	10送1股派0.15元(含税), Bonus 1 for 10 , Div $ 0.15
000031	中粮地产	08/21/2007	, Rts 3 for 10 @ $ 6.50
000043	深南光	08/22/2007	10派2.5元(含税), Div $ 2.50
000782	美达股份	08/22/2007	10派0.41元(含税), Div $ 0.41
002097	山河智能	08/22/2007	10送2转增8股派0.3元(含税), Bonus 10 for 10 , Div $ 0.30
000568	泸州老窖	08/23/2007	10派3.5元(含税), Div $ 3.50
000516	陕解放	08/24/2007	10派1.5元(含税), Div $ 1.50
000668	武汉石油	08/27/2007	10派1元(含税), Div $ 1.00
001696	宗申动力	08/27/2007	10送10派1.20元(含税), Bonus 10 for 10 , Div $ 1.20
000927	一汽夏利	08/28/2007	10派0.6元(含税), Div $ 0.60
002019	鑫富药业	08/28/2007	10转增10股, Bonus 10 for 10
002121	科陆电子	08/29/2007	10转增10股, Bonus 10 for 10
000338	潍柴动力	08/30/2007	10派1.3元(含税), Div $ 1.30
002014	永新股份	08/30/2007	10转增2股, Bonus 2 for 10
000572	海马股份	09/03/2007	10转增6股, Bonus 6 for 10
002138	顺络电子	09/11/2007	10派3元(含税), Div $ 3.00
002028	思源电气	09/18/2007	10转增5股派3元(含税), Bonus 5 for 10 , Div $ 3.00
002031	巨轮股份	09/18/2007	10转增3股, Bonus 3 for 10
002003	伟星股份	09/25/2007	10转增3股, Bonus 3 for 10
000712	锦龙股份	10/08/2007	10转增10股, Bonus 10 for 10
000608	阳光股份	10/15/2007	10送3派0.5元(含税), Bonus 3 for 10 , Div $ 0.50
000898	鞍钢股份	10/18/2007	, Rts 2 for 10 @ $ 15.40
002007	华兰生物	10/24/2007	10转增2股派2元(含税), Bonus 2 for 10 , Div $ 2.00
000514	渝开发	11/13/2007	10派0.5元(含税), Div $ 0.50

4. 红股与派息

BONUS ISSUES / DIVIDENDS

代码 Code	股票名称 Stock	红股息 Bonus	现金息 Dividend	除息日期 Ex-Date	分红方案 Particulars
000609	绵世股份	19 441 012	0.00	01/26/2007	10 转增 1.5 股，Bonus 2 for 10
000636	风华高科	0	23 483 820.92	02/15/2007	10 派 0.35 元(含税)，Div $ 0.35
000690	宝新能源	370 365 000	11 110 950.00	02/16/2007	10 送 2 转增 8 股派 0.3 元，Bonus 10 for 10，Div $ 0.30
000731	四川美丰	0	147 399 420.00	03/12/2007	10 派 6 元(含税)，Div $ 6.00
000852	江钻股份	0	123 200 000.00	03/13/2007	10 派 4 元(含税)，Div $ 4.00
002090	金智科技	34 000 000	34 000 000.00	03/16/2007	10 转增 5 股派 5 元(含税)，Bonus 5 for 10，Div $ 5.00
002092	中泰化学	0	28 320 000.00	03/16/2007	10 派 1.20 元(含税)，Div $ 1.20
000428	华天酒店	172 840 000	0.00	03/23/2007	10 转增 10 股，Bonus 10 for 10
002109	兴化股份	0	40 000 000.00	03/26/2007	10 派 2.5 元(含税)，Div $ 2.50
000823	超声电子	28 736 000	35 920 000.00	03/27/2007	10 送 0.8 股派 1 元(含税)，Bonus 1 for 10，Div $ 1.00
000703	世纪光华	37 310 000	3 731 000.00	03/30/2007	10 送 1 转增 2.5 股派 0.35 元(含税)，Bonus 4 for 10，Div $ 0.35
000829	天音控股	251 999 997	25 199 999.80	04/04/2007	10 送 9 转增 1 股派 1 元(含税)，Bonus 10 for 10，Div $ 1.00
002014	永新股份	9 340 000	37 360 000.00	04/04/2007	10 送 1 股派 4 元(含税)，Bonus 1 for 10，Div $ 4.00
000989	九 芝 堂	0	26 184 986.10	04/05/2007	10 派 1 元(含税)，Div $ 1.00
000410	沈阳机床	204 551 581	17 045 965.15	04/06/2007	10 送 1 转增 5 股派 0.5 元(含税)，Bonus 6 for 10，Div $ 0.50
000667	名流置业	382 636 555	9 565 913.90	04/06/2007	10 送 2 转增 8 股派 0.25 元(含税)，Bonus 10 for 10，Div $ 0.25
002024	苏宁电器	720 752 000	0.00	04/06/2007	10 转增 10 股，Bonus 10 for 10
002096	南岭民爆	0	17 626 680.00	04/06/2007	10 派 3 元(含税)，Div $ 3.00
000157	中联重科	253 500 000	20 280 000.00	04/12/2007	10 转增 5 股派 0.4 元(含税)，Bonus 5 for 10，Div $ 0.40
000860	顺鑫农业	0	39 774 000.00	04/12/2007	10 派 1 元(含税)，Div $ 1.00
000897	津滨发展	0	34 655 833.59	04/12/2007	10 派 0.3 元(含税)，Div $ 0.30
000903	云内动力	99 900 000	49 950 000.00	04/12/2007	10 转增 5 股派 2.5 元(含税)，Bonus 5 for 10，Div $ 2.50
002022	科华生物	70 125 000	35 062 500.00	04/16/2007	10 送 2 转增 3 股派 2.5 元(含税)，Bonus 5 for 10，Div $ 2.50
002033	丽江旅游	0	34 763 066.80	04/16/2007	10 派 3.5 元(含税)，Div $ 3.50
000402	金 融 街	0	269 612 911.00	04/17/2007	10 派 2.5 元(含税)，Div $ 2.50
002032	苏 泊 尔	0	35 204 000.00	04/18/2007	10 派 2 元(含税)，Div $ 2.00
002036	宜科科技	22 472 100	22 472 100.00	04/18/2007	10 转增 2 股派 2 元(含税)，Bonus 2 for 10，Div $ 2.00
002038	双鹭药业	41 400 000	13 248 000.00	04/18/2007	10 转增 5 股派 1.6 元(含税)，Bonus 5 for 10，Div $ 1.60
002064	华峰氨纶	42 600 000	14 200 000.00	04/18/2007	10 转增 3 股派 1 元(含税)，Bonus 3 for 10，Div $ 1.00
002100	天康生物	32 000 000	3 584 000.00	04/19/2007	10 送 5 股派 0.56 元(含税)，Bonus 5 for 10，Div $ 0.56
000937	金牛能源	0	196 975 118.75	04/20/2007	10 派 2.5 元(含税)，Div $ 2.50
000980	金马股份	75 000 000	0.00	04/20/2007	10 转增 5 股，Bonus 5 for 10
000888	峨眉山A	0	23 518 800.00	04/23/2007	10 派 1 元(含税)，Div $ 1.00
002076	雪 莱 特	81 898 078	10 237 259.80	04/23/2007	10 转增 8 股派 1 元(含税)，Bonus 8 for 10，Div $ 1.00
000755	山西三维	0	58 658 077.65	04/24/2007	10 派 1.5 元(含税)，Div $ 1.50
002058	威 尔 泰	0	3 118 442.00	04/25/2007	10 派 0.5 元(含税)，Div $ 0.50
000089	深圳机场	0	230 349 312.00	04/26/2007	10 派 1.6 元(含税)，Div $ 1.60
000511	银基发展	270 136 142	33 767 017.90	04/26/2007	10 送 5 转增 3 股派 1 元(含税)，Bonus 8 for 10，Div $ 1.00
000572	海马股份	0	25 594 725.50	04/26/2007	10 派 0.5 元(含税)，Div $ 0.50
000807	云铝股份	327 600 000	245 700 000.00	04/26/2007	10 转增 6 股派 4.5 元(含税)，Bonus 6 for 10，Div $ 4.50
000869	张 裕 A	0	279 052 800.00	04/26/2007	10 派 8 元(含税)，Div $ 8.00
000049	德赛电池	0	13 682 915.90	04/27/2007	10 派 1 元(含税)，Div $ 1.00
000830	鲁西化工	0	104 623 332.80	04/27/2007	10 派 1 元(含税)，Div $ 1.00
000963	华东医药	0	69 449 598.56	04/27/2007	10 派 1.6 元(含税)，Div $ 1.60
002108	沧州明珠	0	27 500 000.00	04/27/2007	10 派 4 元(含税)，Div $ 4.00
000559	万向钱潮	0	205 117 473.00	04/30/2007	10 派 2 元(含税)，Div $ 2.00
000960	锡业股份	0	107 371 200.00	04/30/2007	10 派 2 元(含税)，Div $ 2.00
002083	孚日股份	121 305 073	40 435 024.60	04/30/2007	10 送 3 股派 1 元(含税)，Bonus 3 for 10，Div $ 1.00
002091	江苏国泰	32 000 000	32 000 000.00	04/30/2007	10 转增 2.5 股派 2.5 元(含税)，Bonus 3 for 10，Div $ 2.50
002101	广东鸿图	0	14 941 000.00	04/30/2007	10 派 2.23 元(含税)，Div $ 2.23
000835	四川圣达	54 000 000	5 400 000.00	05/08/2007	10 送 4.5 转增 0.5 股派 0.5 元(含税)，Bonus 5 for 10，Div $ 0.50
000858	五 粮 液	1 084 561 920	162 684 288.00	05/08/2007	10 送 4 股派 0.6 元(含税)，Bonus 4 for 10，Div $ 0.60

4. 红股与派息(续)

BONUS ISSUES / DIVIDENDS (Continued)

代码 Code	股票名称 Stock	红股息 Bonus	现金息 Dividend	除息日期 Ex-Date	分红方案 Particulars
000911	南宁糖业	0	173 342 400.00	05/09/2007	10 派6.6 元(含税), Div $ 6.60
002013	中航精机	0	6 600 000.00	05/10/2007	10 派1.1 元(含税), Div $ 1.10
000055	方 大 A	17 972 808	0.00	05/11/2007	10 转增1 股, Bonus 1 for 10
002103	广博股份	28 491 000	18 994 000.00	05/11/2007	10 转增1.5 股派1 元(含税), Bonus 2 for 10 , Div $ 1.00
200055	方 大 B	17 298 792	0.00	05/11/2007	10 转增1 股, Bonus 1 for 10
002008	大族激光	120 393 000	24 078 600.00	05/14/2007	10 送2 转增3 股派1 元(含税), Bonus 5 for 10 , Div $ 1.00
002088	鲁阳股份	30 976 302	0.00	05/15/2007	10 转增3 股, Bonus 3 for 10
002106	莱宝高科	58 560 000	117 120 000.00	05/15/2007	10 转增3 股派6 元(含税), Bonus 3 for 10 , Div $ 6.00
000002	万 科 A	1 911 000 319	573 300 095.85	05/16/2007	10 转增5 股派1.5 元(含税), Bonus 5 for 10 , Div $ 1.50
000301	丝绸股份	0	182 735 466.75	05/16/2007	10 派1.5 元(含税), Div $ 1.50
000822	山东海化	0	80 943 191.36	05/16/2007	10 派1.10 元(含税), Div $ 1.10
000939	凯迪电力	0	28 119 000.00	05/16/2007	10 派1 元(含税), Div $ 1.00
002056	横店东磁	0	54 000 000.00	05/16/2007	10 派3 元(含税), Div $ 3.00
002084	海鸥卫浴	0	35 309 692.80	05/16/2007	10 派2 元(含税), Div $ 2.00
200002	万 科 B	273 949 056	83 159 975.44	05/16/2007	10 转增5 股派1.5 元(含税), Bonus 5 for 10 , Div HK$ 1.50
000616	亿城股份	31 104 576	3 421 503.45	05/17/2007	10 送1 股派0.11 元(含税), Bonus 1 for 10 , Div $ 0.11
000623	吉林敖东	286 678 985	0.00	05/17/2007	10 转增10 股, Bonus 10 for 10
002030	达安基因	0	15 048 000.00	05/17/2007	10 派1.2 元(含税), Div $ 1.20
002035	华帝股份	39 639 600	6 606 600.00	05/17/2007	10 送1 转增2 股派0.5 元(含税), Bonus 3 for 10 , Div $ 0.50
002081	金 螳 螂	0	18 800 000.00	05/17/2007	10 派2 元(含税), Div $ 2.00
000570	苏常柴A	0	20 568 716.33	05/18/2007	10 派0.75 元(含税), Div $ 0.75
000997	新 大 陆	75 400 000	37 700 000.00	05/18/2007	10 转增2 股派1 元(含税), Bonus 2 for 10 , Div $ 1.00
002017	东信和平	0	35 412 000.00	05/18/2007	10 派3 元(含税), Div $ 3.00
002019	鑫富药业	27 300 000	17 062 500.00	05/18/2007	10 转增4 股派2.5 元(含税), Bonus 4 for 10 , Div $ 2.50
002043	兔 宝 宝	0	36 600 000.00	05/18/2007	10 派3 元(含税), Div $ 3.00
002069	獐 子 岛	0	79 170 000.00	05/18/2007	10 派7 元(含税), Div $ 7.00
002089	新 海 宜	14 160 000	0.00	05/18/2007	10 转增2 股, Bonus 2 for 10
002111	威海广泰	0	8 470 000.00	05/18/2007	10 派1 元(含税), Div $ 1.00
002118	紫鑫药业	0	13 504 600.00	05/18/2007	10 派2 元(含税), Div $ 2.00
200570	苏常柴B	0	7 589 000.00	05/18/2007	10 派0.75 元(含税), Div HK$ 0.75
000737	南风化工	91 460 000	0.00	05/21/2007	10 转增2 股, Bonus 2 for 10
000778	新兴铸管	62 284 971	133 467 795.00	05/21/2007	10 送0.56 股派1.2 元(含税), Bonus 1 for 10 , Div $ 1.20
000825	太钢不锈	798 121 200	532 080 800.00	05/21/2007	10 转增3 股派2 元(含税), Bonus 3 for 10 , Div $ 2.00
002120	新海股份	47 600 000	20 400 000.00	05/21/2007	10 转增7 股派3 元(含税), Bonus 7 for 10 , Div $ 3.00
000060	中金岭南	66 480 000	452 064 000.00	05/22/2007	10 送1 股派6.8 元(含税), Bonus 1 for 10 , Div $ 6.80
000426	富龙热电	34 606 956	0.00	05/22/2007	10 转增1 股, Bonus 1 for 10
000926	福星股份	259 961 160	5 305 329.80	05/22/2007	10 送1.8 转增8 股派0.2 元(含税), Bonus 10 for 10 , Div $ 0.20
000936	华 西 村	0	22 000 379.05	05/22/2007	10 派0.5 元(含税), Div $ 0.50
000970	中科三环	0	40 608 000.00	05/22/2007	10 派0.8 元(含税), Div $ 0.80
002049	晶源电子	0	13 500 000.00	05/22/2007	10 派1.5 元(含税), Div $ 1.50
000032	深桑达A	0	29 108 040.00	05/23/2007	10 派1.5 元(含税), Div $ 1.50
002029	七 匹 狼	55 250 000	11 050 000.00	05/23/2007	10 转增5 股派1 元(含税), Bonus 5 for 10 , Div $ 1.00
002037	久联发展	0	27 500 000.00	05/23/2007	10 派2.5 元(含税), Div $ 2.50
002050	三花股份	0	22 600 000.00	05/23/2007	10 派2 元(含税), Div $ 2.00
002061	江山化工	0	55 992 000.00	05/23/2007	10 派4 元(含税), Div $ 4.00
002110	三钢闽光	0	213 880 000.00	05/23/2007	10 派4 元(含税), Div $ 4.00
000069	华侨城A	0	233 353 100.82	05/24/2007	10 派2.1 元(含税), Div $ 2.10
000679	大连友谊	0	23 760 000.00	05/24/2007	10 派1 元(含税), Div $ 1.00
000826	合加资源	18 149 300	3 629 860.00	05/24/2007	10 送1 股派0.2 元(含税), Bonus 1 for 10 , Div $ 0.20
002115	三维通信	0	16 000 000.00	05/24/2007	10 派2 元(含税), Div $ 2.00
000630	铜陵有色	0	209 175 630.38	05/25/2007	10 派2.42 元(含税), Div $ 2.42
000671	阳光发展	0	2 474 500.39	05/25/2007	10 派0.26 元(含税), Div $ 0.26

4. 红股与派息(续)

BONUS ISSUES / DIVIDENDS (Continued)

代码 Code	股票名称 Stock	红股息 Bonus	现金息 Dividend	除息日期 Ex-Date	分红方案 Particulars
000968	煤气化	0	59 278 500.00	05/25/2007	10 派 1.5 元(含税), Div $ 1.50
000983	西山煤电	0	484 800 000.00	05/25/2007	10 派 4 元(含税), Div $ 4.00
002018	华星化工	28 980 000	9 660 000.00	05/25/2007	10 转增 3 股派 1 元(含税), Bonus 3 for 10, Div $ 1.00
002047	成霖股份	22 414 270	11 207 135.10	05/25/2007	10 转增 1 股派 0.5 元(含税), Bonus 1 for 10, Div $ 0.50
002052	同洲电子	112 965 326	0.00	05/25/2007	10 转增 10 股, Bonus 10 for 10
002053	云南盐化	0	55 755 330.90	05/25/2007	10 派 3 元(含税), Div $ 3.00
002055	得润电子	18 338 350	12 225 567.00	05/25/2007	10 转增 3 股派 2 元(含税), Bonus 3 for 10, Div $ 2.00
002062	宏润建设	55 410 000	11 082 000.00	05/25/2007	10 送 5 股派 1 元(含税), Bonus 5 for 10, Div $ 1.00
002070	众和股份	21 600 000	27 000 000.00	05/25/2007	10 转增 2 股派 2.5 元(含税), Bonus 2 for 10, Div $ 2.50
002074	东源电器	13 800 000	6 900 000.00	05/25/2007	10 转增 2 股派 1 元(含税), Bonus 2 for 10, Div $ 1.00
000515	攀渝钛业	0	18 720 748.80	05/28/2007	10 派 1 元(含税), Div $ 1.00
000972	新中基	143 271 337	7 163 566.92	05/28/2007	10 送 3 转增 5 股派 0.4 元(含税), Bonus 8 for 10, Div $ 0.40
002040	南京港	0	14 752 320.00	05/28/2007	10 派 0.6 元(含税), Div $ 0.60
002046	轴研科技	19 500 000	7 800 000.00	05/28/2007	10 转增 2.5 股派 1 元(含税), Bonus 3 for 10, Div $ 1.00
002048	宁波华翔	0	27 430 000.00	05/28/2007	10 派 1 元(含税), Div $ 1.00
002067	景兴纸业	69 000 000	23 000 000.00	05/28/2007	10 送 3 股派 1 元(含税), Bonus 3 for 10, Div $ 1.00
002068	黑猫股份	0	17 800 000.00	05/28/2007	10 派 2 元(含税), Div $ 2.00
002082	栋梁新材	49 920 000	8 320 000.00	05/28/2007	10 转增 6 股派 1 元(含税), Bonus 6 for 10, Div $ 1.00
002085	万丰奥威	25 850 000	2 585 000.00	05/28/2007	10 送 0.5 转增 0.5 股派 0.1 元(含税), Bonus 1 for 10, Div $ 0.10
000006	深振业A	0	88 757 070.85	05/29/2007	10 派 3.5 元(含税), Div $ 3.50
000024	招商地产	0	101 754 365.46	05/29/2007	10 派 2.5 元(含税), Div $ 2.50
001696	宗申动力	0	4 270 156.80	05/29/2007	10 派 0.2 元(含税), Div $ 0.20
002099	海翔药业	53 500 000	16 050 000.00	05/29/2007	10 转增 5 股派 1.5 元(含税), Bonus 5 for 10, Div $ 1.50
000889	渤海物流	44 179 248	0.00	05/30/2007	10 转增 1.5 股, Bonus 2 for 10
002057	中钢天源	14 000 000	1 750 000.00	05/30/2007	10 送 2 股派 0.25 元(含税), Bonus 2 for 10, Div $ 0.25
000151	中成股份	0	41 437 200.00	05/31/2007	10 派 1.4 元(含税), Div $ 1.40
000401	冀东水泥	0	96 277 061.40	05/31/2007	10 派 1 元(含税), Div $ 1.00
000423	东阿阿胶	0	81 742 309.80	05/31/2007	10 派 2 元(含税), Div $ 2.00
000562	宏源证券	0	116 896 333.28	05/31/2007	10 派 0.8 元(含税), Div $ 0.80
000990	诚志股份	0	24 198 750.00	05/31/2007	10 派 1 元(含税), Div $ 1.00
002065	东华合创	43 118 343	12 935 503.05	05/31/2007	10 转增 5 股派 1.5 元(含税), Bonus 5 for 10, Div $ 1.50
002073	青岛软控	71 235 000	14 247 000.00	05/31/2007	10 转增 10 股派 2 元(含税), Bonus 10 for 10, Div $ 2.00
000039	中集集团	205 319 257	441 436 402.55	06/01/2007	10 转增 2 股派 4.3 元(含税), Bonus 2 for 10, Div $ 4.30
000059	辽通化工	0	42 446 413.70	06/01/2007	10 派 0.64 元(含税), Div $ 0.64
000916	华北高速	0	174 400 000.00	06/01/2007	10 派 1.6 元(含税), Div $ 1.60
002117	东港股份	0	29 700 000.00	06/01/2007	10 派 2.7 元(含税), Div $ 2.70
200039	中集B	238 413 418	518 346 533.18	06/01/2007	10 转增 2 股派 4.3 元(含税), Bonus 2 for 10, Div HK$ 4.30
002021	中捷股份	35 776 000	17 888 000.00	06/04/2007	10 转增 2 股派 1 元(含税), Bonus 2 for 10, Div $ 1.00
000761	本钢板材	0	820 800 000.00	06/05/2007	10 派 3 元(含税), Div $ 3.00
002001	新和成	0	17 103 000.00	06/05/2007	10 派 0.5 元(含税), Div $ 0.50
002112	三变科技	0	5 600 000.00	06/05/2007	10 派 0.7 元(含税), Div $ 0.70
200761	本钢板B	0	122 412 000.00	06/05/2007	10 派 3 元(含税), Div HK$ 3.00
000065	北方国际	0	9 746 227.20	06/06/2007	10 派 0.60 元(含税), Div $ 0.60
000828	东莞控股	0	124 742 039.04	06/06/2007	10 派 1.2 元(含税), Div $ 1.20
000848	承德露露	0	19 008 600.00	06/06/2007	10 派 1 元(含税), Div $ 1.00
000850	华茂股份	0	62 911 000.60	06/06/2007	10 派 1 元(含税), Div $ 1.00
000933	神火股份	0	200 000 000.00	06/06/2007	10 派 4 元(含税), Div $ 4.00
002010	传化股份	36 000 000	6 000 000.00	06/06/2007	10 送 3 股派 0.5 元(含税), Bonus 3 for 10, Div $ 0.50
002051	中工国际	0	57 000 000.00	06/06/2007	10 派 3 元(含税), Div $ 3.00
002075	高新张铜	198 000 000	7 920 000.00	06/06/2007	10 送 3 转增 7 股派 0.4 元(含税), Bonus 10 for 10, Div $ 0.40
002023	海特高新	0	17 638 083.90	06/07/2007	10 派 1.5 元(含税), Div $ 1.50
002039	黔源电力	0	15 568 416.00	06/07/2007	10 派 1.11 元(含税), Div $ 1.11

4. 红股与派息(续)

BONUS ISSUES / DIVIDENDS (Continued)

代码 Code	股票名称 Stock	红股息 Bonus	现金息 Dividend	除息日期 Ex-Date	分红方案 Particulars
002077	大港股份	72 000 000	18 000 000.00	06/07/2007	10 转增 4 股派 1 元(含税), Bonus 4 for 10, Div $ 1.00
002107	沃华医药	0	17 497 500.00	06/07/2007	10 派 2.5 元(含税), Div $ 2.50
000158	常山股份	0	21 500 000.00	06/08/2007	10 派 0.5 元(含税), Div $ 0.50
000417	合肥百货	123 005 846	24 601 169.30	06/08/2007	10 转增 5 股派 1 元(含税), Bonus 5 for 10, Div $ 1.00
000527	美的电器	630 356 643	220 624 825.05	06/08/2007	10 转增 10 股派 3.5 元(含税), Bonus 10 for 10, Div $ 3.50
000541	佛山照明	82 784 477	137 974 129.50	06/08/2007	10 转增 3 股派 5 元(含税), Bonus 3 for 10, Div $ 5.00
000680	山推股份	115 420 032	28 855 008.00	06/08/2007	10 送 2 股派 0.5 元(含税), Bonus 2 for 10, Div $ 0.50
000715	中兴商业	64 386 000	21 462 000.00	06/08/2007	10 送 3 股派 1 元(含税), Bonus 3 for 10, Div $ 1.00
002009	天奇股份	18 417 568	2 025 932.55	06/08/2007	10 送 2 股派 0.22 元(含税), Bonus 2 for 10, Div $ 0.22
002026	山东威达	0	8 100 000.00	06/08/2007	10 派 0.6 元(含税), Div $ 0.60
002045	广州国光	40 000 000	20 000 000.00	06/08/2007	10 转增 2.5 股派 1.25 元(含税), Bonus 3 for 10, Div $ 1.50
002060	粤水电	0	24 200 000.00	06/08/2007	10 派 1.1 元(含税), Div $ 1.10
002078	太阳纸业	82 814 043	3 312 561.74	06/08/2007	10 送 1 转增 2 股派 0.12 元(含税), Bonus 3 for 10, Div $ 0.12
200541	粤照明B	24 750 000	42 174 000.00	06/08/2007	10 转增 3 股派 5 元(含税), Bonus 3 for 10, Div HK$ 5.00
000554	泰山石油	0	43 271 398.62	06/11/2007	10 派 0.9 元(含税), Div $ 0.90
000767	漳泽电力	0	211 796 000.00	06/12/2007	10 派 1.6 元(含税), Div $ 1.60
002007	华兰生物	30 150 000	0.00	06/12/2007	10 转增 2 股, Bonus 2 for 10
002066	瑞泰科技	0	6 000 000.00	06/12/2007	10 派 1 元(含税), Div $ 1.00
000600	建投能源	0	24 918 003.30	06/13/2007	10 派 0.3 元(含税), Div $ 0.30
000895	双汇发展	0	410 844 000.00	06/13/2007	10 派 8 元(含税), Div $ 8.00
000962	东方钽业	0	24 948 000.00	06/13/2007	10 派 0.7 元(含税), Div $ 0.70
000966	长源电力	0	40 715 624.40	06/13/2007	10 派 1.1 元(含税), Div $ 1.10
002080	中材科技	0	30 000 000.00	06/13/2007	10 派 2 元(含税), Div $ 2.00
000422	湖北宜化	0	65 085 366.24	06/14/2007	10 派 1.2 元(含税), Div $ 1.20
000021	长城开发	0	351 807 408.40	06/15/2007	10 派 4 元(含税), Div $ 4.00
000564	西安民生	0	27 034 707.20	06/15/2007	10 派 1 元(含税), Div $ 1.00
000659	珠海中富	0	41 297 736.00	06/15/2007	10 派 0.6 元(含税), Div $ 0.60
000912	泸天化	0	351 000 000.00	06/15/2007	10 派 6 元(含税), Div $ 6.00
002044	江苏三友	0	15 000 000.00	06/15/2007	10 派 1.2 元(含税), Div $ 1.20
002079	苏州固锝	0	13 800 000.00	06/15/2007	10 派 1 元(含税), Div $ 1.00
000959	首钢股份	0	474 644 169.12	06/18/2007	10 派 1.6 元(含税), Div $ 1.60
002095	网盛科技	0	18 000 000.00	06/18/2007	10 派 3 元(含税), Div $ 3.00
000012	南玻A	0	255 097 937.25	06/19/2007	10 派 4.5 元(含税), Div $ 4.50
000042	深长城	0	43 103 347.20	06/19/2007	10 派 1.8 元(含税), Div $ 1.80
000078	海王生物	142 502 400	0.00	06/19/2007	10 转增 3 股, Bonus 3 for 10
000525	红太阳	0	17 374 808.20	06/19/2007	10 派 0.62 元(含税), Div $ 0.62
000612	焦作万方	0	96 035 216.60	06/19/2007	10 派 2 元(含税), Div $ 2.00
000619	海螺型材	0	36 000 000.00	06/19/2007	10 派 1 元(含税), Div $ 1.00
000726	鲁泰A	201 076 200	74 760 131.16	06/19/2007	10 转增 10 股派 3.718 元(含税), Bonus 10 for 10, Div $ 3.72
000932	华菱管线	0	221 765 002.50	06/19/2007	10 派 1 元(含税), Div $ 1.00
002102	冠福家用	0	11 367 315.80	06/19/2007	10 派 1 元(含税), Div $ 1.00
200012	南玻B	0	204 107 848.43	06/19/2007	10 派 4.5 元(含税), Div HK$ 4.50
200726	鲁泰B	221 356 200	84 066 657.64	06/19/2007	10 转增 10 股派 3.718 元(含税), Bonus 10 for 10, Div HK$ 3.72
000713	丰乐种业	0	6 750 000.00	06/20/2007	10 派 0.3 元(含税), Div $ 0.30
000837	秦川发展	0	3 719 654.40	06/20/2007	10 派 0.16 元(含税), Div $ 0.16
000023	深天地A	0	1 387 562.40	06/21/2007	10 派 0.1 元(含税), Div $ 0.10
000685	公用科技	0	6 762 690.00	06/21/2007	10 派 0.3 元(含税), Div $ 0.30
002003	伟星股份	17 956 686	26 935 029.90	06/21/2007	10 转增 2 股派 3 元(含税), Bonus 2 for 10, Div $ 3.00
002098	浔兴股份	0	15 500 000.00	06/21/2007	10 派 1 元(含税), Div $ 1.00
002104	恒宝股份	80 640 000	11 520 000.00	06/21/2007	10 转增 7 股派 1 元(含税), Bonus 7 for 10, Div $ 1.00
000507	粤富华	0	34 499 742.00	06/22/2007	10 派 1 元(含税), Div $ 1.00
000705	浙江震元	0	5 013 174.40	06/22/2007	10 派 0.4 元(含税), Div $ 0.40

4. 红股与派息(续)

BONUS ISSUES / DIVIDENDS (Continued)

代码 Code	股票名称 Stock	红股息 Bonus	现金息 Dividend	除息日期 Ex-Date	分红方案 Particulars
000768	西飞国际	0	78 300 000.00	06/22/2007	10 派1.25 元(含税), Div $ 1.25
000786	北新建材	0	46 012 000.00	06/22/2007	10 派0.8 元(含税), Div $ 0.80
000839	中信国安	0	77 999 998.90	06/22/2007	10 派1 元(含税), Div $ 1.00
000898	鞍钢股份	0	2 924 931 704.26	06/22/2007	10 派5.8 元(含税), Div $ 5.80
000050	深天马A	0	66 385 000.00	06/25/2007	10 派2 元(含税), Div $ 2.00
000520	长航凤凰	0	21 591 113.70	06/25/2007	10 派0.32 元(含税), Div $ 0.32
000629	攀钢钒钛	509 669 662	254 834 831.10	06/25/2007	10 送1 转增1 股派1 元(含税), Bonus 2 for 10 , Div $ 1.00
002059	世博股份	0	25 800 000.00	06/25/2007	10 派1.2 元(含税), Div $ 1.20
002105	信隆实业	0	32 160 000.00	06/25/2007	10 派1.2 元(含税), Div $ 1.20
000090	深天健	0	45 663 702.00	06/26/2007	10 派1.5 元(含税), Div $ 1.50
000528	柳工	0	141 736 853.70	06/26/2007	10 派3 元(含税), Div $ 3.00
000598	蓝星清洗	0	3 024 707.37	06/26/2007	10 派0.1 元(含税), Div $ 0.10
000729	燕京啤酒	0	143 032 699.16	06/26/2007	10 派1.3 元(含税), Div $ 1.30
000987	广州友谊	0	64 612 459.35	06/26/2007	10 派2.7 元(含税), Div $ 2.70
002116	中国海诚	0	18 240 000.00	06/26/2007	10 派1.6 元(含税), Div $ 1.60
000488	晨鸣纸业	0	137 861 814.72	06/27/2007	10 派1.2 元(含税), Div $ 1.20
002002	江苏琼花	36 680 000	4 585 000.00	06/27/2007	10 转增4 股派0.5 元(含税), Bonus 4 for 10 , Div $ 0.50
002034	美欣达	0	16 224 000.00	06/27/2007	10 派2 元(含税), Div $ 2.00
200488	晨鸣B	0	67 975 668.35	06/27/2007	10 派1.2 元(含税), Div HK $ 1.20
000717	韶钢松山	0	67 056 000.00	06/28/2007	10 派0.5 元(含税), Div $ 0.50
000895	双汇发展	92 439 900	0.00	06/28/2007	10 转增1.8 股, Bonus 2 for 10
000531	穗恒运A	0	63 965 102.40	06/29/2007	10 派2.4 元(含税), Div $ 2.40
000709	唐钢股份	0	793 203 894.35	06/29/2007	10 派3.5 元(含税), Div $ 3.50
000418	小天鹅A	0	3 566 198.88	07/02/2007	10 派0.15 元(含税), Div $ 0.15
000625	长安汽车	240 169 840	72 050 952.00	07/02/2007	10 送2 股派0.6 元(含税), Bonus 2 for 10 , Div $ 0.60
000821	京山轻机	0	34 523 878.10	07/02/2007	10 派1 元(含税), Div $ 1.00
200418	小天鹅B	0	1 944 745.18	07/02/2007	10 派0.15 元(含税), Div HK $ 0.15
200625	长安B	84 000 000	25 624 200.00	07/02/2007	10 送2 股派0.6 元(含税), Bonus 2 for 10 , Div HK $ 0.60
000975	S科学城	0	10 656 000.00	07/03/2007	10 派0.2 元(含税), Div $ 0.20
002054	德美化工	0	17 420 000.00	07/03/2007	10 派1.3 元(含税), Div $ 1.30
000539	粤电力A	0	358 931 520.00	07/04/2007	10 派1.8 元(含税), Div $ 1.80
000733	振华科技	0	35 812 000.00	07/04/2007	10 派1 元(含税), Div $ 1.00
000759	武汉中百	0	33 526 696.00	07/04/2007	10 派1 元(含税), Div $ 1.00
000985	大庆华科	0	6 481 975.00	07/04/2007	10 派0.5 元(含税), Div $ 0.50
200539	粤电力B	0	122 282 838.60	07/04/2007	10 派1.8 元(含税), Div HK $ 1.80
200771	杭汽轮B	85 800 000	146 697 980.00	07/04/2007	10 送3 股派5.1293 元港币(含税), Bonus 3 for 10 , Div HK $ 5.13
000022	深赤湾A	0	267 764 140.80	07/05/2007	10 派5.76 元(含税), Div $ 5.76
000155	川化股份	0	117 500 000.00	07/05/2007	10 派2.5 元(含税), Div $ 2.50
000610	西安旅游	29 150 302	0.00	07/05/2007	10 转增1.739282 股, Bonus 2 for 10
000739	普洛康裕	85 578 561	8 557 856.20	07/05/2007	10 送3 转增2 股派0.5 元(含税), Bonus 5 for 10 , Div $ 0.50
000900	现代投资	0	151 683 042.00	07/05/2007	10 派3.8 元(含税), Div $ 3.80
000969	安泰科技	0	32 091 904.00	07/05/2007	10 派0.8 元(含税), Div $ 0.80
200022	深赤湾B	0	105 562 638.32	07/05/2007	10 派5.76 元(含税), Div HK $ 5.76
200986	粤华包B	65 925 000	22 370 550.00	07/05/2007	10 送1.5 股派0.5090 元港币(含税), Bonus 2 for 10 , Div HK $ 0.51
000551	创元科技	0	48 345 278.80	07/09/2007	10 派2 元(含税), Div $ 2.00
000553	沙隆达A	181 961 610	0.00	07/09/2007	10 转增10 股, Bonus 10 for 10
000581	威孚高科	0	27 141 359.70	07/09/2007	10 派0.6 元(含税), Div $ 0.60
000610	西安旅游	0	1 676 292.12	07/09/2007	10 派0.1 元(含税), Div $ 0.10
200553	沙隆达B	115 000 000	0.00	07/09/2007	10 转增10 股, Bonus 10 for 10
200581	苏威孚B	0	7 046 894.40	07/09/2007	10 派0.6 元(含税), Div HK $ 0.60
000028	一致药业	0	20 993 742.00	07/10/2007	10 派0.9 元(含税), Div $ 0.90
000096	广聚能源	0	84 480 000.00	07/10/2007	10 派1.6 元(含税), Div $ 1.60

4. 红股与派息(续)

BONUS ISSUES / DIVIDENDS (Continued)

代码 Code	股票名称 Stock	红股息 Bonus	现金息 Dividend	除息日期 Ex-Date	分红方案 Particulars
000510	金路集团	0	25 585 654.67	07/10/2007	10 派0.42 元(含税), Div $ 0.42
000676	思达高科	0	18 875 201.94	07/10/2007	10 派0.6 元(含税), Div $ 0.60
000700	模塑科技	0	15 452 180.00	07/10/2007	10 派0.5 元(含税), Div $ 0.50
000816	江淮动力	0	11 280 000.00	07/10/2007	10 派0.2 元(含税), Div $ 0.20
000905	厦门港务	0	53 100 000.00	07/10/2007	10 派1 元(含税), Div $ 1.00
200028	一 致 B	0	5 039 046.94	07/10/2007	10 派0.9 元(含税), Div HK $ 0.90
000014	沙河股份	0	806 820.75	07/11/2007	10 派0.06 元(含税), Div $ 0.06
000617	石油济柴	0	4 792 320.00	07/11/2007	10 派0.2 元(含税), Div $ 0.20
000811	烟台冰轮	0	21 045 195.60	07/11/2007	10 派1.2 元(含税), Div $ 1.20
000998	隆平高科	0	23 625 000.00	07/11/2007	10 派1.5 元(含税), Div $ 1.50
002071	江苏宏宝	0	6 134 000.00	07/11/2007	10 派0.5 元(含税), Div $ 0.50
000088	盐 田 港	0	373 500 000.00	07/12/2007	10 派3 元(含税), Div $ 3.00
000792	盐湖钾肥	0	675 444 000.00	07/12/2007	10 派8.8 元(含税), Div $ 8.80
000876	新 希 望	0	31 529 225.00	07/12/2007	10 派0.5 元(含税), Div $ 0.50
000538	云南白药	0	48 405 113.80	07/13/2007	10 派1 元(含税), Div $ 1.00
000919	金陵药业	0	110 880 000.00	07/13/2007	10 派2.2 元(含税), Div $ 2.20
200770	武 锅 B	0	2 556 250.00	07/13/2007	10 派0.2045 元港币(含税), Div HK $ 0.20
000027	深圳能源	0	420 873 366.20	07/16/2007	10 派3.5 元(含税), Div $ 3.50
000530	大冷股份	0	35 252 246.25	07/16/2007	10 派1.5 元(含税), Div $ 1.50
000878	云南铜业	0	628 344 400.00	07/16/2007	10 派5 元(含税), Div $ 5.00
000948	南天信息	0	8 027 547.55	07/16/2007	10 派0.5 元(含税), Div $ 0.50
200530	大 冷 B	0	17 630 650.00	07/16/2007	10 派1.5 元(含税), Div HK $ 1.50
000881	大连国际	0	30 891 840.00	07/17/2007	10 派1 元(含税), Div $ 1.00
000099	中信海直	0	25 680 000.00	07/18/2007	10 派0.5 元(含税), Div $ 0.50
000666	经纬纺机	0	33 840 000.00	07/18/2007	10 派0.8 元(含税), Div $ 0.80
000899	赣能股份	0	27 401 600.00	07/18/2007	10 派0.5 元(含税), Div $ 0.50
002086	东方海洋	0	8 630 000.00	07/18/2007	10 派1 元(含税), Div $ 1.00
000524	东方宾馆	0	22 652 594.50	07/19/2007	10 派0.84 元(含税), Div $ 0.84
000790	华神集团	0	15 357 600.00	07/19/2007	10 派1 元(含税), Div $ 1.00
000429	粤高速A	0	154 422 517.16	07/20/2007	10 派1.7 元(含税), Div $ 1.70
000550	江铃汽车	0	155 764 200.00	07/20/2007	10 派3 元(含税), Div $ 3.00
000758	中色股份	0	58 080 000.00	07/20/2007	10 派1 元(含税), Div $ 1.00
200429	粤高速B	0	60 626 700.00	07/20/2007	10 派1.7 元(含税), Div HK $ 1.70
200550	江 铃 B	0	105 835 040.00	07/20/2007	10 派3 元(含税), Div HK $ 3.00
000797	中国武夷	0	11 683 573.20	07/23/2007	10 派0.3 元(含税), Div $ 0.30
200053	深基地B	0	33 539 670.60	07/23/2007	10 派3.0167 元港币(含税), Div HK $ 3.02
000652	泰达股份	0	105 398 132.30	07/24/2007	10 派1 元(含税), Div $ 1.00
000695	滨海能源	0	17 327 508.04	07/24/2007	10 派0.78 元(含税), Div $ 0.78
002063	远光软件	0	21 964 000.00	07/25/2007	10 派2 元(含税), Div $ 2.00
000063	中兴通讯	0	119 905 591.50	07/27/2007	10 派1.5 元(含税), Div $ 1.50
000016	深康佳A	0	39 914 845.00	08/01/2007	10 派1 元(含税), Div $ 1.00
200016	深康佳B	0	20 845 651.19	08/01/2007	10 派1 元(含税), Div HK $ 1.00
000066	长城电脑	0	45 849 150.00	08/02/2007	10 派1 元(含税), Div $ 1.00
000068	S 三 星	0	15 719 410.34	08/03/2007	10 派0.2 元(含税), Div $ 0.20
000760	博盈投资	42 044 785	4 204 478.58	08/03/2007	10 送3 股派0.3 元(含税), Bonus 3 for 10 , Div $ 0.30
000062	深圳华强	0	15 446 599.85	08/08/2007	10 派0.5 元(含税), Div $ 0.50
002093	国脉科技	66 750 000	0.00	08/09/2007	10 转增10 股, Bonus 10 for 10
000543	皖能电力	0	15 460 176.32	08/10/2007	10 派0.2 元(含税), Div $ 0.20
200706	瓦 轴 B	0	14 449 314.00	08/10/2007	10 派0.35 元(含税), Div HK $ 0.36
000756	新华制药	0	6 146 256.60	08/13/2007	10 派0.2 元(含税), Div $ 0.20
000677	山东海龙	0	12 340 469.22	08/16/2007	10 派0.3 元(含税), Div $ 0.30
000800	一汽轿车	0	162 750 000.00	08/16/2007	10 派1 元(含税), Div $ 1.00

4. 红股与派息(续)

BONUS ISSUES / DIVIDENDS (Continued)

代码 Code	股票名称 Stock	红股息 Bonus	现金息 Dividend	除息日期 Ex-Date	分红方案 Particulars
000601	韶能股份	84 141 060	12 621 159.13	08/20/2007	10 送 1 股派 0.15 元(含税), Bonus 1 for 10, Div $ 0.15
000043	中航地产	0	34 831 368.00	08/22/2007	10 派 2.5 元(含税), Div $ 2.50
000782	美达股份	0	16 585 043.25	08/22/2007	10 派 0.41 元(含税), Div $ 0.41
002097	山河智能	132 575 000	3 977 250.00	08/22/2007	10 送 2 转增 8 股派 0.3 元(含税), Bonus 10 for 10, Div $ 0.30
000568	泸州老窖	0	304 989 885.55	08/23/2007	10 派 3.5 元(含税), Div $ 3.50
000516	开元控股	0	22 223 328.30	08/24/2007	10 派 1.5 元(含税), Div $ 1.50
000668	S 武石油	0	14 684 189.00	08/27/2007	10 派 1 元(含税), Div $ 1.00
001696	宗申动力	213 507 840	25 620 940.80	08/27/2007	10 送 10 派 1.20 元(含税), Bonus 10 for 10, Div $ 1.20
000927	一汽夏利	0	95 710 441.20	08/28/2007	10 派 0.6 元(含税), Div $ 0.60
002019	鑫富药业	95 550 000	0.00	08/28/2007	10 转增 10 股, Bonus 10 for 10
002121	科陆电子	60 000 000	0.00	08/29/2007	10 转增 10 股, Bonus 10 for 10
000338	潍柴动力	0	51 239 961.76	08/30/2007	10 派 1.3 元(含税), Div $ 1.30
002014	永新股份	22 936 000	0.00	08/30/2007	10 转增 2 股, Bonus 2 for 10
000572	海马股份	307 136 706	0.00	09/03/2007	10 转增 6 股, Bonus 6 for 10
002138	顺络电子	0	28 200 000.00	09/11/2007	10 派 3 元(含税), Div $ 3.00
002028	思源电气	57 250 000	34 350 000.00	09/18/2007	10 转增 5 股派 3 元(含税), Bonus 5 for 10, Div $ 3.00
002031	巨轮股份	55 132 585	0.00	09/18/2007	10 转增 3 股, Bonus 3 for 10
002003	伟星股份	32 322 035	0.00	09/25/2007	10 转增 3 股, Bonus 3 for 10
000712	锦龙股份	152 311 524	0.00	10/08/2007	10 转增 10 股, Bonus 10 for 10
000608	阳光股份	123 612 084	20 602 014.00	10/15/2007	10 送 3 派 0.5 元(含税), Bonus 3 for 10, Div $ 0.50
002007	华兰生物	36 180 000	36 180 000.00	10/24/2007	10 转增 2 股派 2 元(含税), Bonus 2 for 10, Div $ 2.00
000514	渝开发	0	24 382 216.00	11/13/2007	10 派 0.5 元(含税), Div $ 0.50
合计	Total	15 683 339 621	26 287 886 769.52		

5. 配股

RIGHTS ISSUES

代码 Code	股票名称 Stock	配股价 Price	实际配股数 Rts Issues	集资金额 Funds Raised	除权日 Ex-Date	配股上市日 Listed Date	配股方案 Particulars
000031	中粮地产	6.50	207 412 233	1 348 179 514.50	08/21/2007	08/30/2007	10 配 3 股,每股 6.50, Rts 3 for 10 @ $ 6.50
000898	鞍钢股份	15.40	1 106 022 150	17 032 741 110.00	10/18/2007	10/25/2007	10 配 2 股,每股 15.40, Rts 2 for 10 @ $ 15.40
合计	Total		1 313 434 383	18 380 920 624.50			

6. 增发

SECONDARY PUBLIC OFFERING

代码 Code	股票名称 Stock	增发价 Price	增发股数 SPO Volume	集资金额 Funds Raised	增发日 SPO Date	股份上市日 Listed Date	增发方案 Particulars
000690	宝新能源	9.50	96 000 000.00	912 000 000.00	12/22/2006	12/29/2006	
000046	泛海建设	4.86	400 000 000.00	1 944 000 000.00	12/21/2006	01/04/2007	
002018	华星化工	8.30	18 600 000.00	154 380 000.00	01/11/2007	01/18/2007	
000090	深天健	7.25	70 000 000.00	507 500 000.00	12/27/2006	01/24/2007	
000402	金融街	10.50	114 285 700.00	1 199 999 850.00	12/29/2006	01/25/2007	
000514	渝开发	4.70	311 330 000.00	1 463 251 000.00	01/22/2007	01/25/2007	
000767	漳泽电力	4.52	221 000 000.00	998 920 000.00	01/25/2007	01/30/2007	
000601	韶能股份	3.48	141 000 000.00	490 680 000.00	01/30/2007	02/16/2007	
000878	云南铜业	9.50	458 000 000.00	4 351 000 000.00	02/16/2007	03/05/2007	
000755	山西三维	7.50	80 000 000.00	600 000 000.00	02/16/2007	03/06/2007	
000600	建投能源	3.76	600 000 000.00	2 256 000 000.00	03/01/2007	03/13/2007	
002049	晶源电子	10.00	14 500 000.00	145 000 000.00	03/07/2007	03/14/2007	
000851	高鸿股份	6.80	35 000 000.00	238 000 000.00	03/19/2007	03/23/2007	
000910	大亚科技	7.05	65 000 000.00	458 250 000.00	03/21/2007	03/29/2007	
000606	青海明胶	3.90	35 000 000.00	136 500 000.00	03/14/2007	04/09/2007	
000739	普洛康裕	12.16	25 407 894.00	308 959 991.04	04/02/2007	04/16/2007	
002025	航天电器	20.60	21 000 000.00	432 600 000.00	04/04/2007	04/17/2007	
000584	舒卡股份	3.07	42 530 278.00	130 567 953.46	04/19/2007	04/27/2007	
000718	苏宁环球	4.51	91 249 627.00	411 535 817.77	04/20/2007	04/30/2007	
000608	阳光股份	5.71	120 000 000.00	685 200 000.00	05/28/2007	06/08/2007	
002028	思源电气	47.80	8 500 000.00	406 300 000.00	06/06/2007	06/08/2007	
002008	大族激光	18.10	18 900 000.00	342 090 000.00	06/05/2007	06/12/2007	
002013	中航精机	15.00	11 400 000.00	171 000 000.00	07/18/2007	07/27/2007	
002014	永新股份	17.58	11 940 000.00	209 905 200.00	07/17/2007	07/27/2007	
000829	天音控股	29.90	24 050 000.00	719 095 000.00	08/06/2007	08/14/2007	
000630	铜陵有色	5.80	430 000 000.00	2 494 000 000.00	08/15/2007	08/23/2007	
000050	深天马A	9.81	50 900 000.00	499 329 000.00	08/13/2007	08/28/2007	
000043	中航地产	7.52	56 000 000.00	421 120 000.00	08/24/2007	08/30/2007	
002032	苏泊尔	18.00	40 000 000.00	720 000 000.00	08/29/2007	09/04/2007	
000002	万科A	31.53	317 158 261.00	9 999 999 969.33	08/24/2007	09/05/2007	
000860	顺鑫农业	12.50	40 800 000.00	510 000 000.00	09/12/2007	09/21/2007	
000024	招商地产	20.77	110 736 639.00	2 299 999 992.03	09/19/2007	09/24/2007	
000043	中航地产	24.00	26 995 000.00	647 880 000.00	09/19/2007	09/25/2007	
000780	ST平能	2.47	400 000 000.00	988 000 000.00	09/10/2007	10/08/2007	
000789	江西水泥	4.36	20 044 908.00	87 395 798.88	09/30/2007	10/11/2007	
000012	南玻A	8.00	172 500 000.00	1 380 000 000.00	09/25/2007	10/15/2007	
001696	宗申动力	14.96	35 000 000.00	523 600 000.00	09/25/2007	10/15/2007	
000950	建峰化工	5.83	94 286 600.00	549 690 878.00	09/20/2007	10/18/2007	
000838	国兴地产	8.97	25 380 000.00	227 658 600.00	09/20/2007	10/19/2007	
000966	长源电力	6.30	184 000 000.00	1 159 200 000.00	10/09/2007	10/22/2007	
002029	七匹狼	26.25	22 850 000.00	599 812 500.00	10/11/2007	10/23/2007	
002021	中捷股份	16.03	28 000 000.00	448 840 000.00	10/12/2007	10/29/2007	
002056	横店东磁	36.14	25 450 000.00	919 763 000.00	10/12/2007	10/29/2007	
000980	金马股份	7.00	92 000 000.00	644 000 000.00	09/21/2007	10/30/2007	
000911	南宁糖业	12.20	24 000 000.00	292 800 000.00	10/25/2007	11/05/2007	
000789	江西水泥	6.55	35 364 671.00	231 638 595.05	11/05/2007	11/08/2007	
002067	景兴纸业	13.09	93 000 000.00	1 217 370 000.00	11/01/2007	11/14/2007	
000616	亿城股份	20.29	59 150 000.00	1 200 153 500.00	11/09/2007	11/23/2007	
000611	时代科技	5.88	31 000 000.00	182 280 000.00	10/31/2007	11/26/2007	
000027	深圳能源	7.60	1 000 000 000.00	7 600 000 000.00	12/03/2007	12/20/2007	
000677	山东海龙	15.73	20 640 000.00	324 667 200.00	12/06/2007	12/20/2007	
000651	格力电器	39.16	29 520 000.00	1 156 003 200.00	12/10/2007	12/21/2007	
合计	Total		6 499 469 578.00	56 997 937 045.56			

7. 上市公司股改方案

SHARE STRUCTURE REFORM OF LISTED COMPANIES

代码 Code	股票名称 Stock	登记日期 Ex-Date	股改对价方案 Scheme of Share Restructure Reform
000001	深发展A	2007.06.15	每10股获付0.257股,以10:1比例免费派发存续期为六个月的百慕大式认股权证;以10:0.5的比例免费派发存续期为十二个月的百慕大式认股权证。
000020	ST华发A	2007.05.17	每10股获付1.5股及进行资产重组。
000026	飞亚达A	2007.11.08	每10股获付3.1股。
000035	ST科健	2007.01.15	每10股获付3.91股。
000150	*ST宜地	2007.11.01	每10股获付1股,进行重大资产出售、置换,追加对价安排。
000156	*ST嘉瑞	2007.02.12	每10股获付2.5股
000421	南京中北	2007.01.08	向流通股股东10转增3.71955股,相当于每10股获付2股。
000423	东阿阿胶	2007.05.31	向流通股股东10转增3.71955股,相当于每10股获付0.92股;以10:2.5的比例免费派发百慕大式认股权证。
000502	绿景地产	2007.01.09	每10股获付2.72股。
000504	赛迪传媒	2007.01.12	每10股获付3股。
000521	美菱电器	2007.08.24	每10股获付1.5股。
000533	万家乐	2007.02.14	每10股获付1.5股;进行资产重组安排。
000540	中天城投	2007.05.08	金世旗控股将向公司转让一笔价值不低于7000万元的现金收益权。
000544	中原环保	2007.01.15	每10股获付0.5股;资产置换安排。
000549	S湘火炬	2007.04.18	换股吸收合并和股权分置改革的对价相当于每10股获付2.07股。
000554	泰山石油	2007.03.16	每10股获付2.3股。
000582	北海港	2007.05.21	每10股获付3.2股。
000591	桐君阁	2007.01.31	流通股股东每10股获转增5.4660股,相当每持有10股获送2.99股。
000609	绵世股份	2007.01.25	用资本公积金向全体股东每10股转增1.5股,全体非流通股股东放弃转增股份。流通股股东相对于每10股获送2.135869股。
000613	ST东海	2007.08.07	采用"债务重组+送股"的方案,流通股东相当于每10股获送4.65股。
000617	石油济柴	2007.03.05	每10股获付2.8股。
000650	仁和药业	2007.03.28	每10股获付1.86股。
000661	长春高新	2007.01.18	每10股获付1.5股,其他投资安排。
000672	*ST铜城	2007.04.18	向流通股股东每10股定向转增9股股份,相当于流通股股东每10股获付3.4股。
000673	*ST大水	2007.02.14	向流通股股东每10股定向转增6.8股股份,相当于流通股股东每10股获付4股。
000686	东北证券	2007.08.23	定向回购及吸收合并安排,相当于流通股每10股获送2.22股。
000721	西安饮食	2007.03.02	流通股股东每持有10股流通股将获得4.5股的转增股份,相当于每10股获送2.5股。
000723	美锦能源	2007.09.04	每10股获付0.8股,资产置换安排,追加对价安排。
000728	国元证券	2007.10.29	资产重组与吸收合并安排,流通股股东每10股获送2股。
000731	四川美丰	2007.03.22	流通股每10股约获得6.6股的转增股份。相当于每10股流通股获送3.05股。
000757	*ST方向	2007.01.05	流通股东每10股定向转增7股,定向转增后,流通股股东获得的对价相当于每10股获送3.58股。
000779	ST派神	2007.02.09	支付对价及定向转增,相当于流通股股东每10股获付2.27股。
000783	长江证券	2007.12.26	资产重且及吸收合并,送股相关于每10股支付1.2股。
000787	*ST创智	2007.02.08	流通股股东每10股定向转增9股股份,相当于流通股股东每10股获付2.58股。
000819	岳阳兴长	2007.03.27	流通股股东每10股获转增5.485股,相当于流通股股东每持有10股获送3.2股。
000833	贵糖股份	2007.04.12	通股股东每10股定向转增4.4股股份,相当于流通股股东每10股获付2.3股。
000838	国兴地产	2007.10.18	每10股获付3股。
000838	国兴地产	2007.10.18	每10股获付3股。
000852	江钻股份	2007.03.16	每10股获付3股。
000856	唐山陶瓷	2007.01.12	流通股股东每10股获得8股的转增股份。相当于流通股股东每10股获得3.9股的对价。
000863	*ST商务	2007.01.30	流通股股东每10股定向转增10股股份,相当于流通股股东每10股获付5.553股。
000880	ST巨力	2007.04.16	重大资产重组安排。
000885	ST同力	2007.08.06	流通股股东获每10股支付0.5股股票对价,资产重组安排作为对价内容,追加对价安排。
000895	双汇发展	2007.06.27	流通股股东每10股实际获得转增4.58股的股份,相当于流通股股东每10股获得2.36股的对价,追送股份安排。
000902	中国服装	2007.03.23	流通股股东每10股支付2.6股对价。
000921	ST科龙	2007.03.28	流通股股东按每10股流通股获付1.2股对价。
000922	*ST阿继	2007.04.10	每10股获付2.8股。
000931	中关村	2007.01.08	每10股获付1.6股。
000935	四川双马	2007.06.05	每10股获付3股。
000965	*ST天保	2007.09.26	重大资产重组,追加对价股份安排。

(二)上市公司统计资料

STATISTICS OF LISTED COMPANIES

1. 上市公司分类(证券分类)

LISTED COMPANIES BY INDUSTRY

二〇〇七年底数, End of 2007

行业分类 Industry		数目 No.	比例 %	市价总值(百万元人民币) Market Value (RMB Mil.)	比例 %	流通市值(百万元人民币) Nego. Value (RMB Mil.)	比例 %
农林牧渔	Agriculture	15	2.11	66 308.31	1.16	39 917.70	1.40
采掘业	Mining	10	1.40	207 222.40	3.62	90 739.18	3.18
制造业	Manufacturing	460	64.61	3 426 974.94	59.81	1 640 249.00	57.49
水电煤气	Utilities	24	3.37	219 335.99	3.83	95 618.44	3.35
建筑业	Construction	12	1.69	63 158.24	1.10	30 667.01	1.07
运输仓储	Transportation	21	2.95	157 923.85	2.76	79 217.36	2.78
信息技术	IT	39	5.48	211 318.78	3.69	105 843.44	3.71
批发零售	Wholesale & Retail	30	4.21	215 017.58	3.75	137 742.80	4.83
金融保险	Financials	7	0.98	355 805.23	6.21	121 931.52	4.27
房地产业	Real Estate	30	4.21	441 364.62	7.70	318 483.25	11.16
社会服务	Social Services	29	4.07	197 519.36	3.45	96 713.04	3.39
传播文化	Media	3	0.42	19 133.71	0.33	8 998.47	0.32
综合类	Conglomerates	32	4.49	149 118.97	2.60	87 096.61	3.05
总额	Total	712	100.00	5 730 201.98	100.00	2 853 217.82	100.00

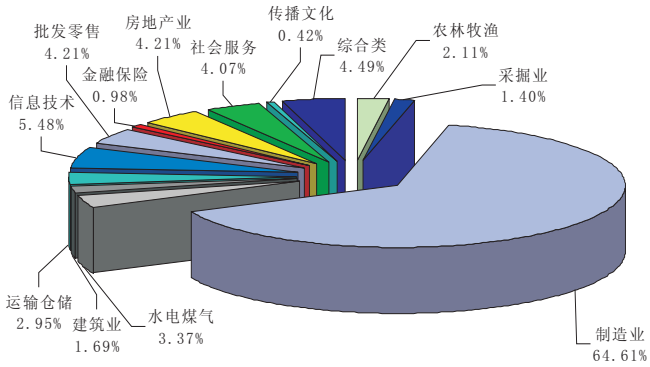

2007年底上市公司数量行业份额

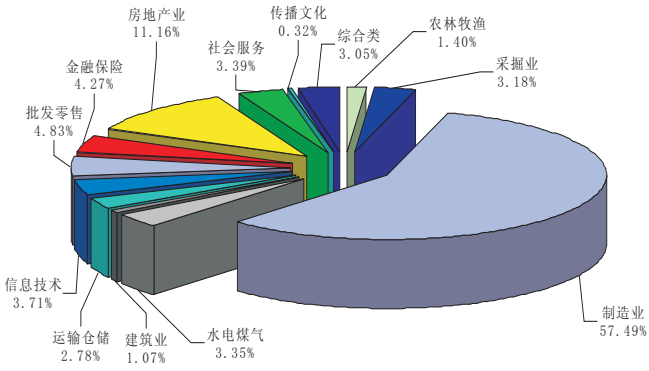

2007年底上市公司流通市值行业份额

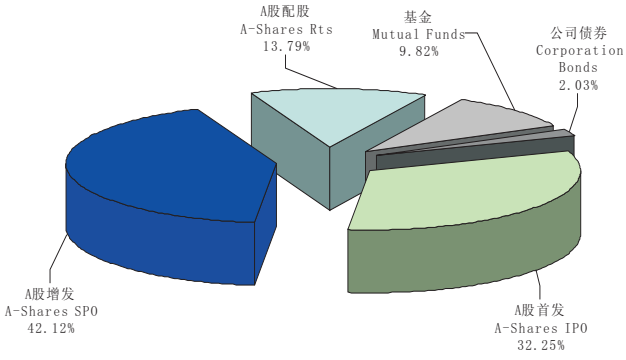

2007年深圳市场集资金额分类

2. 集资总额(一九九七年至二○○七年)

FUNDS RAISED YEARLY, 1997—2007

百万元, Mil.

年份 Year	A股(A-Shares RMB Mil.) 小计(Total)	首发(IPO)	增发(SPO)	配股(Rts)	B股(B-Shares HKD Mil.) 小计(Total)	首发(IPO)	增发(SPO)	配股(Rts)	基金 Funds	公司债券 Co. Bonds
1997	43 890.10	35 938.24	1 542.40	6 409.45	3 781.11	2 904.33	348.00	528.78		3 500.00
1998	34 703.59	15 395.24	3 243.87	16 064.48	1 815.12	357.70	1 408.95	48.47	2 020.00	200.00
1999	37 922.29	24 209.52	2 323.31	11 389.46					19 190.00	2 200.00
2000	62 892.94	24 490.05	11 350.91	27 051.98	1 013.00	1 013.00			6 523.64	1 500.00
2001	23 472.60		8 954.15	14 518.45					7 575.00	
2002	14 245.65	1 717.60	9 987.58	2 540.47					5 858.00	8 500.00
2003	8 721.60		5 099.91	3 621.69						4 000.00
2004	17 003.31	11 621.57	1 806.80	3 574.94	2 497.65		2 497.65		1 156.28	8 000.00
2005	3 028.53	2 908.53		120.00					1 847.81	6 000.00
2006	62 082.78	16 146.47	45 936.31						8 230.15	10 700.00
2007	117 521.12	42 993.56	56 146.54	18 381.02					13 092.26	2 700.00
总额 Total	425 484.51				9 106.88				65 493.14	47 300.00

注 集资金额按新股或配股上市日统计。

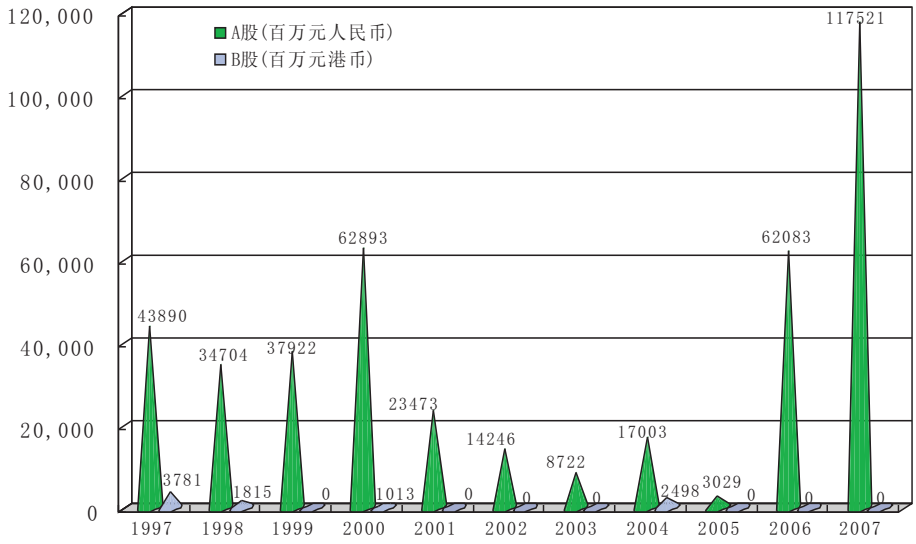

近十年上市公司集资总额

3. 地区集资(二〇〇七年)
FUNDS RAISED BY PROVINCES, 2007

地区 Area	股票数 No. of Stocks		总集资(百万元) Total Funds Raised (Mil.)		发行集资(百万元) Raised by IPO & SPO (Mil.)		配股集资(百万元) Raised by Rts (Mil.)	
	A-Shs	B-Shs	人民币(RMB)	港币(HKD)	人民币(RMB)	港币(HKD)	人民币(RMB)	港币(HKD)
安徽	8		4 602.87		4 602.87			
北京	7		4 012.42		4 012.42			
福建	3		1 319.09		1 319.09			
甘肃	2		799.00		799.00			
广东	6		2 247.93		2 247.93			
广西	4		1 301.99		1 301.99			
广州	6		2 169.98		2 169.98			
贵州	2		670.60		670.60			
河北	4		3 488.98		3 488.98			
河南	3		1 068.70		1 068.70			
湖北	4		2 635.78		2 635.78			
湖南	3		1 565.26		1 565.26			
吉林	2		573.10		573.10			
江苏	10		3 701.30		3 701.30			
江西	4		1 449.44		1 449.44			
辽宁	2		17 335.14		302.40		17 032.74	
内蒙古	3		1 934.68		1 934.68			
青海	1		136.50		136.50			
山东	7		5 465.29		5 465.29			
山西	2		1 598.92		1 598.92			
陕西	2		627.04		627.04			
上海	7		2 104.57		2 104.57			
深圳	24		32 645.94		31 297.76		1 348.18	
四川	4		899.58		899.58			
天津	2		995.00		995.00			
新疆	1		1 800.00		1 800.00			
云南	3		4 955.34		4 955.34			
浙江	23		12 819.46		12 819.46			
重庆	3		2 597.14		2 597.14			
总额 Total	152		117 521.02		99 140.10		18 380.92	

四、投资者与地区统计

INVESTORS AND AREAS

（一）投资者开户分布

INVESTORS DISTRIBUTION

1. A 股投资者总开户数

INVESTORS OF A-SHARE

万户，10 000

年月 Year/Month	总开户数 Total			本地 Local			异地 Non-Local		
	总数 Total	个人 Person	机构 Company	总数 Total	个人 Person	机构 Company	总数 Total	个人 Person	机构 Company
1997.12.31	1605.03	1600.78	4.25	220.02	219.55	0.48	1385.01	1381.23	3.77
1998.12.31	1887.65	1882.78	4.86	227.55	227.03	0.52	1660.09	1655.75	4.34
1999.12.30	2152.36	2145.72	6.64	237.70	236.19	1.51	1914.66	1909.53	5.13
2000.12.29	2806.02	2796.67	9.35	258.49	255.22	3.27	2547.53	2541.45	6.08
2001.12.31	3110.99	3100.49	10.50	270.30	266.83	3.47	2840.69	2833.66	7.03
2002.12.31	3261.41	3248.13	13.28	281.36	277.30	4.05	2980.06	2970.83	9.23
2003.12.31	3324.29	3310.35	13.94	287.13	283.01	4.12	3037.16	3027.34	9.82
2004.12.31	3406.25	3391.78	14.47	294.49	290.31	4.18	3111.76	3101.46	10.29
2005.12.30	3475.15	3460.14	15.01	299.24	295.02	4.22	3175.91	3165.11	10.80
2006.12.29	3756.07	3739.79	16.29	312.59	308.28	4.31	3443.48	3431.51	11.97
2007.12.28	6749.04	6727.11	21.93	424.00	419.42	4.58	6325.04	6307.69	17.36
2007.01.31	3917.10	3900.43	16.67	317.84	313.49	4.34	3599.26	3586.93	12.33
2007.02.28	3977.42	3960.54	16.88	320.57	316.21	4.36	3656.85	3644.33	12.52
2007.03.30	4162.63	4145.66	16.97	328.89	324.64	4.26	3833.74	3821.02	12.71
2007.04.30	4520.92	4503.52	17.40	344.80	340.52	4.28	4176.12	4163.00	13.12
2007.05.31	4905.58	4887.85	17.73	363.60	359.29	4.31	4541.98	4528.56	13.42
2007.06.29	5188.28	5170.22	18.06	375.92	371.59	4.33	4812.36	4798.63	13.73
2007.07.31	5341.06	5322.67	18.39	381.96	377.61	4.36	4959.10	4945.06	14.04
2007.08.31	5760.95	5742.02	18.93	393.58	389.20	4.39	5367.37	5352.83	14.54
2007.09.28	6116.32	6096.75	19.57	404.34	399.91	4.43	5711.98	5696.83	15.15
2007.10.31	6395.18	6374.90	20.28	412.19	407.72	4.47	5982.99	5967.17	15.82
2007.11.30	6590.05	6568.87	21.18	419.13	414.60	4.53	6170.92	6154.27	16.66
2007.12.28	6749.04	6727.11	21.93	424.00	419.42	4.58	6325.04	6307.69	17.36

2. A 股投资者新开户数

NEW INVESTORS OF A-SHARE

万户，10 000

年月 Year/Month	新开户数 Total			本地 Local			异地 Non-Local		
	总数 Total	个人 Person	机构 Company	总数 Total	个人 Person	机构 Company	总数 Total	个人 Person	机构 Company
1997	542.81	541.79	1.02	16.34	16.26	0.08	526.48	525.53	0.95
1998	282.62	282.00	0.61	7.53	7.48	0.05	275.09	274.52	0.57
1999	264.72	262.94	1.78	10.15	9.16	0.99	254.57	253.78	0.79
2000	653.66	650.95	2.71	20.79	19.03	1.76	632.87	631.92	0.94
2001	304.97	303.82	1.15	11.81	11.61	0.20	293.16	292.21	0.95
2002	150.42	147.64	2.78	11.05	10.47	0.58	139.37	137.17	2.20
2003	62.88	62.22	0.66	5.78	5.70	0.07	57.10	56.51	0.59
2004	81.95	81.43	0.53	7.36	7.30	0.05	74.60	74.12	0.47
2005	71.21	70.59	0.62	4.81	4.76	0.05	66.40	65.82	0.57
2006	290.10	288.48	1.63	14.63	14.50	0.13	275.48	273.98	1.50
2007	3000.51	2994.42	6.08	112.41	112.01	0.40	2888.10	2882.42	5.68
2007.01	161.26	160.87	0.40	5.27	5.24	0.03	155.99	155.62	0.37
2007.02	60.46	60.25	0.22	2.75	2.73	0.02	57.71	57.52	0.20
2007.03	185.83	185.51	0.32	8.49	8.47	0.02	177.34	177.04	0.29
2007.04	358.71	358.27	0.44	15.96	15.93	0.03	342.75	342.34	0.42
2007.05	385.58	385.24	0.34	19.08	19.05	0.03	366.50	366.19	0.31
2007.06	283.17	282.82	0.35	12.38	12.36	0.02	270.79	270.46	0.33
2007.07	153.15	152.80	0.35	6.11	6.09	0.02	147.04	146.71	0.32
2007.08	420.24	419.69	0.55	11.65	11.62	0.03	408.58	408.06	0.52
2007.09	355.75	355.09	0.66	10.80	10.76	0.04	344.94	344.33	0.62
2007.10	279.42	278.69	0.73	7.92	7.88	0.04	271.50	270.81	0.69
2007.11	195.45	194.50	0.95	7.00	6.94	0.06	188.45	187.56	0.89
2007.12	161.48	160.70	0.79	4.98	4.93	0.05	156.50	155.77	0.73

3. B 股投资者总开户数

INVESTORS OF B-SHARE 户

年月 Year/Month	总数 Total	个人 Person	机构 Company	基金 Fund
1997.12.31	100979	95955	3202	1822
1998.12.31	104648	99198	3342	2108
1999.12.30	111420	105598	3455	2367
2000.12.29	126908	120518	3656	2734
2001.12.31	551501	544510	3861	3130
2002.12.31	577341	570001	3963	3377
2003.12.31	597030	589240	4058	3732
2004.12.31	612806	604423	4201	4182
2005.12.30	619222	610856	4252	4114
2006.12.29	634668	625424	4398	4846
2007.12.28	910332	899943	4613	5776
2007.01.31	643522	634168	4427	4927
2007.02.28	647791	638349	4430	5012
2007.03.30	654613	645068	4458	5087
2007.04.30	672345	662728	4484	5133
2007.05.31	846133	836415	4511	5207
2007.06.29	861277	851455	4520	5302
2007.07.31	867842	857924	4541	5377
2007.08.31	877893	867870	4558	5465
2007.09.28	888927	878845	4570	5512
2007.10.31	898624	888454	4585	5585
2007.11.30	905012	894702	4603	5707
2007.12.28	910332	899943	4613	5776

4. B 股投资者新开户数

NEW INVESTORS OF B-SHARE 户

年月 Year/Month	总数 Total	个人 Person	机构 Company	基金 Fund
1997	8537	7031	1147	359
1998	3669	3243	140	286
1999	6772	6400	113	259
2000	15488	14920	201	367
2001	424593	423992	205	396
2002	25840	25491	102	247
2003	19689	19239	95	355
2004	15776	15183	143	450
2005	7384	6491	137	756
2006	15783	14696	174	913
2007	276371	274975	247	1149
2007.01	8899	8767	31	101
2007.02	4304	4197	14	93
2007.03	6865	6727	35	103
2007.04	17776	17690	27	59
2007.05	173895	173774	29	92
2007.06	15219	15099	12	108
2007.07	6692	6568	22	102
2007.08	10103	9975	17	111
2007.09	11091	11006	12	73
2007.10	9751	9637	17	97
2007.11	6421	6269	19	133
2007.12	5355	5266	12	77

（二）二○○七年底股东持股情况统计

SHAREHOLDING DATA，End of 2007

托管流通股单位 万，10 000

代码 Code	证券简称 Security	托管流通股数 Nego. Shs	股东总数 Holders	持股<1 000 股		持1 000～5 000 股		5 000～10 000		10 000～50 000		50 000～100 000		100 000 股以上	
				股东数 Holders	持股率 %	股东数 Holders	持股率 %	股东数 Holders	持股率 %	股东数 Holders	持股率 %	股东数 Holders	持股率 %	股东数 Holders	持股率 %
000001	深发展A	169 615.41	250 024	151 904	3.070	76 444	8.682	10 964	4.218	9 071	9.729	868	3.356	773	70.945
000002	万科A	588 108.27	842 239	533 557	3.106	249 147	7.912	31 561	3.484	24 038	7.293	2 037	2.288	1 899	75.917
000004	ST国农	6 527.35	11 225	5 731	2.566	3 550	11.152	810	8.102	907	26.092	127	12.763	100	39.324
000005	ST星源	72 715.32	95 722	33 498	1.783	40 732	11.720	9 423	8.424	10 126	25.537	1 055	9.465	888	43.072
000006	深振业A	21 837.71	33 709	19 027	2.825	10 296	9.269	1 852	5.551	2 022	18.208	255	7.947	257	56.200
000007	ST达声	14 457.05	18 594	8 148	1.908	6 745	9.502	1 505	6.852	1 732	22.284	269	11.972	195	47.481
000008	*ST宝投	5 165.96	10 950	6 300	3.489	3 071	12.160	668	8.581	732	27.963	103	13.718	76	34.089
000009	S深宝安A	57 904.85	134 840	68 543	3.678	47 938	16.003	8 884	9.852	8 068	25.428	815	9.203	592	35.835
000010	S ST华新	6 759.99	10 502	4 270	2.202	4 001	11.955	952	9.183	1 050	29.494	132	13.161	97	34.004
000011	S深物业A	9 134.09	17 995	8 821	2.868	6 109	13.711	1 333	9.700	1 458	30.631	167	12.234	107	30.856
000012	南玻A	38 639.03	34 894	17 198	1.582	12 710	6.484	2 421	4.076	2 107	10.137	241	4.132	217	73.589
000014	沙河股份	9 813.05	19 644	9 899	3.635	7 064	14.281	1 219	8.099	1 208	23.364	140	9.623	114	40.999
000016	深康佳A	28 000.29	80 643	40 029	5.506	31 135	21.321	4 705	10.683	4 139	26.623	375	8.759	260	27.108
000017	S ST中华	7 660.05	16 872	8 940	3.602	5 648	14.117	1 004	8.486	1 059	27.017	137	11.771	84	35.007
000018	ST中冠A	4 261.62	7 751	4 403	2.865	2 341	11.081	518	7.961	370	16.235	65	10.180	54	51.678
000019	深深宝A	7 316.20	19 190	11 122	5.088	6 201	16.276	925	8.248	808	20.126	72	6.376	62	43.887
000020	ST华发A	6 461.83	14 826	7 227	3.509	5 260	16.421	1 054	10.622	1 115	30.933	104	10.929	66	27.586
000021	长城开发	36 768.72	117 680	52 988	5.961	50 415	26.522	7 780	13.501	5 881	27.808	401	7.066	215	19.142
000022	深赤湾A	11 721.18	20 787	12 318	3.568	6 880	11.047	855	4.680	651	9.818	32	1.729	51	69.158
000023	深天地A	6 744.14	17 792	8 448	4.366	6 940	20.142	1 164	11.209	1 074	30.434	108	10.388	58	23.462
000024	招商地产	36 032.51	30 012	22 198	1.760	6 165	3.186	765	1.373	645	3.298	72	1.308	167	89.076
000025	特力A	4 801.10	14 215	7 800	5.484	4 709	19.343	781	10.553	797	32.654	79	10.756	49	21.210
000026	飞亚达A	7 953.51	21 440	11 563	5.402	7 419	18.591	1 287	10.610	1 038	23.388	78	6.793	55	35.215
000027	深圳能源	59 865.14	188 700	95 088	6.091	73 455	23.913	10 881	11.764	8 328	24.349	589	6.434	359	27.449
000028	一致药业	11 131.72	14 881	8 150	2.389	5 111	8.776	789	4.460	707	11.215	56	3.366	68	69.794
000029	深深房A	26 938.07	80 467	37 711	4.976	33 247	23.878	5 003	11.953	4 047	26.537	288	6.993	171	25.663
000030	S*ST盛润	4 025.38	8 876	3 890	2.766	3 447	17.120	703	11.277	718	32.732	78	12.938	40	23.168
000031	中粮地产	49 274.07	141 852	82 586	6.004	46 692	18.400	6 784	8.917	5 106	18.669	388	5.124	296	42.887
000032	深桑达A	11 435.73	19 670	7 874	2.615	8 068	14.320	1 696	9.717	1 700	27.819	192	11.263	140	34.266
000033	新都酒店	15 830.34	40 722	18 170	4.245	16 624	20.444	2 900	11.818	2 624	29.593	248	10.055	156	23.846
000034	SST深泰	8 465.71	20 735	8 899	3.611	8 239	19.342	1 687	12.994	1 673	36.807	166	12.985	71	14.260
000035	ST科健	7 674.56	19 895	9 153	4.185	7 654	20.293	1 520	12.973	1 383	32.907	117	10.048	68	19.596
000036	华联控股	76 811.60	147 323	50 009	2.705	71 807	18.510	12 843	10.689	11 000	25.263	957	8.279	707	34.555
000037	深南电A	16 224.76	20 342	8 736	2.084	8 552	10.272	1 493	5.922	1 352	15.401	136	5.717	73	60.604
000038	S*ST大通	1 914.00	4 289	2 180	3.617	1 422	14.223	298	10.257	328	32.289	37	12.340	24	27.275
000039	中集集团	93 224.51	294 507	158 488	6.411	108 891	22.181	15 130	10.381	10 795	20.105	738	5.150	465	35.771
000040	深鸿基	39 534.41	132 708	55 527	5.811	60 699	29.084	9 215	14.731	6 699	28.352	388	6.382	180	15.640
000042	深长城	13 203.15	32 926	19 200	5.136	10 784	15.588	1 554	7.630	1 212	16.431	110	5.441	66	49.774
000043	中航地产	9 158.08	11 766	5 859	2.259	4 181	8.960	776	5.600	782	15.967	92	6.562	76	60.653
000045	深纺织A	4 685.47	11 243	4 570	3.593	4 730	19.757	925	12.853	895	34.867	75	10.728	48	18.201
000046	泛海建设	22 226.42	26 210	16 918	2.427	6 810	5.966	1 037	3.074	1 058	9.332	147	4.514	240	74.687
000048	*ST康达	22 409.26	31 305	14 428	2.177	10 415	9.565	2 479	7.204	3 164	26.844	399	11.834	420	42.376
000049	德赛电池	6 405.77	8 790	3 582	2.041	3 431	11.221	742	7.574	800	24.377	133	14.361	102	40.425
000050	深天马A	13 664.18	21 458	8 152	2.388	9 419	13.726	1 848	8.700	1 736	23.391	187	9.053	116	42.742
000055	方大A	11 861.73	33 815	13 406	4.608	15 207	24.885	2 731	14.806	2 240	33.655	157	8.635	74	13.411
000056	深国商	9 919.94	12 561	5 331	1.953	4 529	9.453	1 095	7.342	1 287	25.998	180	12.331	139	42.923
000058	*ST赛格	21 019.56	21 328	9 552	1.694	7 220	7.070	1 714	5.329	2 220	20.829	342	10.996	280	54.082
000059	辽通化工	32 989.44	65 685	25 217	3.212	30 174	17.978	5 294	10.251	4 439	23.686	344	6.995	217	37.877
000060	中金岭南	49 882.72	136 735	85 439	5.872	41 143	15.494	5 507	7.128	4 160	14.502	268	3.545	218	53.460
000061	农产品	26 372.30	25 131	12 293	1.650	8 710	6.661	1 818	4.468	1 895	13.618	188	4.731	227	68.872
000062	深圳华强	16 687.89	48 871	23 366	5.486	19 563	22.227	3 028	11.687	2 534	27.056	242	9.493	138	24.051
000063	中兴通讯	48 741.59	43 328	25 509	1.701	13 062	5.208	2 186	2.928	2 089	7.955	192	2.643	290	79.565
000065	北方国际	8 434.35	9 484	4 282	1.794	3 537	8.457	756	5.883	749	16.743	87	6.868	73	60.254
000066	长城电脑	23 918.91	73 027	32 109	5.606	31 296	25.583	5 077	13.583	4 097	30.096	288	7.966	160	17.165
000068	S三星	22 499.06	37 119	14 522	2.490	15 314	13.494	3 303	9.506	3 350	27.917	354	10.352	276	36.241

(二)二○○七年底股东持股情况统计(续)

SHAREHOLDING DATA, End of 2007 (Continued)

托管流通股单位 万, 10 000

代码 Code	证券简称 Security	托管流通股数 Nego. Shs	股东总数 Holders	持股<1 000 股		持1 000~5 000 股		5 000~10 000		10 000~50 000		50 000~100 000		100 000 股以上	
				股东数 Holders	持股率 %	股东数 Holders	持股率 %	股东数 Holders	持股率 %	股东数 Holders	持股率 %	股东数 Holders	持股率 %	股东数 Holders	持股率 %
000069	华侨城A	65 281.82	26 134	15 619	0.758	7 241	2.195	1 311	1.322	1 437	4.246	196	2.006	330	89.472
000070	特发信息	12 376.65	25 291	11 814	3.825	10 102	16.104	1 650	8.648	1 477	22.145	147	8.029	101	41.248
000078	海王生物	40 402.45	108 856	42 638	4.277	49 633	23.901	8 533	13.587	7 126	31.165	578	9.288	348	17.781
000088	盐田港	40 603.70	92 209	43 713	4.094	37 262	17.453	5 925	9.237	4 734	19.919	347	5.640	228	43.657
000089	深圳机场	65 304.50	140 346	58 826	3.614	61 280	17.921	10 318	10.016	8 647	23.061	759	7.502	516	37.886
000090	深天健	14 904.06	20 711	9 415	2.345	7 758	10.430	1 595	6.953	1 624	21.350	207	9.194	112	49.728
000096	广聚能源	18 491.10	63 826	27 964	6.023	28 706	28.903	4 016	13.708	2 891	26.015	166	5.904	83	19.446
000099	中信海直	27 402.79	63 887	27 023	3.905	27 416	19.640	4 797	11.294	4 023	26.129	376	8.981	252	30.051
000100	*ST TCL	217 837.17	398 463	157 076	2.527	168 204	15.344	35 042	10.267	33 867	27.091	2 664	7.868	1 610	36.904
000150	*ST宜地	13 858.30	31 999	14 800	4.079	11 977	17.641	2 434	11.618	2 410	33.093	229	10.890	149	22.679
000151	中成股份	14 863.79	52 716	23 477	6.437	23 111	29.429	3 432	14.715	2 465	28.818	148	6.473	83	14.128
000153	丰原药业	14 031.15	36 957	13 674	3.798	17 315	23.806	3 166	14.207	2 520	30.603	187	8.617	95	18.969
000155	川化股份	19 510.00	36 411	14 254	2.924	15 820	15.929	3 014	9.991	2 852	27.151	262	8.825	209	35.180
000156	*ST嘉瑞	6 393.57	13 521	5 488	4.137	5 845	20.190	1 015	11.309	990	31.245	119	12.364	64	20.755
000157	中联重科	41 701.39	24 183	13 877	1.109	7 893	3.623	1 237	1.944	910	3.844	90	1.431	176	88.050
000158	常山股份	17 789.09	35 338	13 082	3.071	15 903	17.887	3 000	10.894	2 828	29.540	336	12.591	189	26.018
000159	国际实业	11 276.00	29 137	13 306	4.729	12 338	20.737	1 860	10.529	1 433	23.235	129	7.697	71	33.074
000301	丝绸股份	83 213.20	191 316	70 961	3.656	88 672	21.674	16 652	13.082	13 513	28.819	979	7.792	539	24.979
000338	潍柴动力	17 551.28	58 332	43 468	6.691	11 677	12.485	1 580	5.956	1 375	14.161	105	4.093	127	56.613
000400	许继电气	26 375.23	39 358	15 803	2.411	16 608	12.350	3 288	7.936	3 033	20.585	324	7.862	302	48.857
000401	冀东水泥	51 461.72	42 612	21 438	1.548	16 392	6.129	2 421	3.024	1 979	6.626	170	2.120	212	80.552
000402	金融街	65 194.44	136 514	80 890	4.490	45 301	13.013	5 932	5.845	3 864	10.029	244	2.443	283	64.179
000403	S*ST生化	10 148.77	18 347	8 588	3.079	6 742	12.688	1 307	8.331	1 394	26.270	195	12.863	121	36.768
000404	华意压缩	17 541.41	30 851	13 100	2.836	12 393	14.017	2 471	9.167	2 421	25.771	241	9.359	225	38.850
000407	胜利股份	29 558.72	55 711	21 759	2.999	23 775	16.197	4 946	10.908	4 435	28.190	457	10.460	339	31.245
000408	ST玉源	8 087.50	11 575	4 421	1.996	4 461	11.517	1 109	8.868	1 296	31.119	159	13.442	129	33.058
000409	ST泰格	10 980.19	14 589	6 540	2.139	5 192	9.534	1 180	7.046	1 319	22.872	184	11.005	174	47.403
000410	沈阳机床	30 047.32	80 495	39 521	5.027	33 306	21.082	4 245	9.131	3 044	17.723	209	4.702	170	42.335
000411	英特集团	8 012.18	11 411	5 387	2.492	4 344	10.722	777	6.336	760	17.848	88	7.179	55	55.424
000413	*ST宝石A	9 020.55	13 500	5 516	2.344	5 243	11.710	1 147	8.224	1 324	27.392	155	11.533	115	38.798
000415	汇通集团	19 477.88	33 904	12 362	2.672	14 801	15.421	3 154	10.581	3 072	29.433	298	10.099	217	31.793
000416	健特生物	41 152.03	48 357	16 753	1.621	20 360	10.229	4 668	7.455	5 128	23.957	788	12.894	660	43.844
000417	合肥百货	23 292.19	64 971	28 251	4.980	29 440	23.430	4 000	10.786	2 930	21.604	203	5.823	147	33.377
000418	小天鹅A	13 333.96	23 562	11 650	3.282	8 470	12.585	1 608	7.812	1 508	21.103	190	9.428	136	45.791
000419	通程控股	10 748.28	27 130	15 266	5.233	9 329	16.662	1 305	7.806	1 082	18.931	81	4.852	67	46.516
000420	吉林化纤	29 553.82	83 518	35 011	4.835	37 002	24.158	6 065	13.096	4 829	28.461	361	7.917	250	21.534
000421	南京中北	16 251.01	53 377	21 392	5.408	24 829	29.126	3 812	15.016	3 054	32.398	211	8.405	79	9.648
000422	湖北宜化	48 156.10	45 584	18 751	1.523	19 219	7.921	3 703	4.945	3 286	12.397	324	4.387	301	68.827
000423	东阿阿胶	40 240.35	55 611	26 703	2.457	21 382	10.838	3 955	6.485	3 061	13.698	287	4.729	223	61.792
000425	徐工科技	28 193.14	33 205	14 853	1.952	12 182	8.766	2 316	5.378	2 754	20.141	622	15.337	478	48.426
000426	富龙热电	20 072.52	33 214	14 022	2.690	13 486	13.291	2 715	8.742	2 456	22.512	293	9.882	242	42.883
000428	华天酒店	16 791.84	55 276	26 794	6.306	22 566	25.702	3 238	12.409	2 342	24.566	202	7.839	134	23.179
000429	粤高速A	41 844.09	68 863	27 235	2.552	30 220	14.406	5 910	9.039	4 854	20.570	397	6.293	247	47.140
000430	S*ST张股	7 435.55	14 306	6 404	3.220	5 396	14.536	1 099	9.696	1 179	30.198	137	12.206	91	30.144
000488	晨鸣纸业	80 934.80	115 225	48 654	2.384	48 725	11.634	8 922	7.045	7 704	17.078	697	5.716	523	56.143
000498	*ST丹化	24 299.64	41 384	19 399	2.596	14 814	12.267	3 226	8.606	3 286	25.362	356	9.724	303	41.445
000501	鄂武商A	42 738.52	18 686	10 863	0.788	5 861	2.687	921	1.382	774	3.269	90	1.411	177	90.464
000502	绿景地产	8 599.33	33 524	20 892	7.983	10 040	21.437	1 202	9.288	1 112	25.145	151	12.201	127	23.945
000503	海虹控股	55 224.34	103 406	41 065	2.947	44 115	16.102	8 619	10.202	8 180	27.850	869	10.394	558	32.504
000504	赛迪传媒	11 267.82	44 817	22 395	7.392	17 899	29.793	2 442	13.932	1 875	28.879	143	8.188	63	11.815
000505	珠江控股	23 100.30	25 794	11 086	1.741	9 244	8.311	2 263	6.508	2 560	21.603	348	10.145	293	51.692
000506	S*ST东泰	14 431.35	26 435	14 642	2.299	7 241	9.789	1 713	7.542	2 284	28.461	286	12.913	269	38.996
000507	粤富华	24 658.84	71 011	29 791	4.634	31 649	24.831	5 082	13.172	4 005	28.339	299	7.993	185	21.031
000509	S*ST华塑	15 079.56	22 166	9 647	2.110	8 134	11.008	1 849	8.055	2 093	26.325	244	10.953	199	41.549
000510	金路集团	49 674.73	111 234	38 536	3.130	52 379	20.854	10 019	12.926	9 074	32.407	755	9.954	471	20.729

（二）二○○七年底股东持股情况统计（续）

SHAREHOLDING DATA，End of 2007（Continued）

托管流通股单位 万，10 000

代码 Code	证券简称 Security	托管流通股数 Nego. Shs	股东总数 Holders	持股<1 000 股		持1 000~5 000 股		5 000~10 000		10 000~50 000		50 000~100 000		100 000 股以上	
				股东数 Holders	持股率 %	股东数 Holders	持股率 %	股东数 Holders	持股率 %	股东数 Holders	持股率 %	股东数 Holders	持股率 %	股东数 Holders	持股率 %
000511	银基发展	51 227.60	158 667	65 243	5.303	75 042	28.007	10 628	13.156	7 030	22.868	414	5.330	310	25.336
000513	丽珠集团	14 307.43	31 300	18 556	4.391	10 206	13.441	1 434	6.479	1 011	11.939	52	2.469	41	61.281
000514	渝开发	9 240.16	32 630	17 207	6.858	12 602	25.819	1 629	11.307	1 092	19.989	63	4.329	37	31.699
000515	攀渝钛业	11 452.11	22 678	10 643	3.395	8 756	15.096	1 551	8.785	1 490	23.650	127	7.374	111	41.700
000516	开元控股	8 888.32	17 292	7 319	3.239	7 551	16.457	1 207	8.688	1 054	21.646	82	6.018	79	43.952
000517	*ST成功	11 137.58	24 292	9 439	3.194	10 260	18.992	2 192	12.935	2 096	34.973	197	11.953	108	17.953
000518	四环生物	75 163.96	209 617	92 930	4.389	85 682	22.118	15 594	13.280	13 689	31.774	1 084	9.569	638	18.870
000519	银河动力	12 398.12	24 267	9 780	2.947	10 155	16.340	2 106	10.988	1 902	28.202	188	9.929	136	31.594
000520	长航凤凰	48 631.55	121 552	49 240	4.217	54 759	22.113	9 040	11.975	7 360	26.839	682	9.266	471	25.591
000521	美菱电器	17 418.33	56 307	26 975	5.710	22 549	25.631	3 622	13.522	2 825	29.233	220	8.496	116	17.408
000522	白云山A	28 430.84	46 033	20 507	2.644	18 902	13.152	3 383	7.630	2 801	17.602	247	5.742	193	53.231
000523	广州浪奇	9 414.67	27 217	12 425	4.617	11 146	22.212	1 853	12.521	1 603	30.124	110	7.992	80	22.534
000524	东方宾馆	13 065.98	27 814	12 028	3.256	10 984	17.006	2 213	10.884	2 180	31.205	247	12.243	162	25.406
000525	红太阳	19 762.21	19 000	7 351	1.332	7 089	7.524	1 762	5.853	2 226	22.059	317	10.788	255	52.444
000526	旭飞投资	5 485.60	11 983	5 387	3.482	4 974	17.868	824	9.647	685	21.933	61	7.294	52	39.775
000527	美的电器	91 511.33	55 605	32 694	1.223	17 744	3.737	2 647	1.877	2 012	4.064	200	1.433	308	87.665
000528	柳工	26 282.99	29 138	17 805	2.130	8 859	6.460	1 296	3.195	964	6.416	79	1.992	135	79.808
000529	*ST美雅	21 595.81	75 069	41 436	7.532	26 825	22.248	3 258	9.679	2 972	25.513	350	10.618	228	24.409
000530	大冷股份	15 805.76	32 336	14 652	3.357	12 411	15.772	2 467	10.117	2 449	28.890	204	8.507	153	33.357
000531	穗恒运A	11 859.44	20 585	9 421	2.666	7 780	13.205	1 576	8.503	1 553	24.805	160	8.882	95	41.939
000532	力合股份	28 142.38	68 852	29 427	4.131	29 307	20.739	5 338	12.263	4 202	26.365	358	8.428	220	28.075
000533	万家乐	23 425.98	35 561	15 121	2.411	14 114	12.124	2 838	7.900	2 844	22.959	337	9.609	307	44.997
000534	汕电力A	19 422.75	49 180	24 030	4.677	18 881	18.928	3 119	10.440	2 703	25.794	275	9.519	172	30.641
000536	S ST闽东	4 546.57	7 127	3 532	2.601	2 408	10.265	468	6.633	555	24.162	79	11.857	85	44.482
000537	广宇发展	36 300.29	51 360	22 828	2.411	20 090	11.106	4 029	7.270	3 641	18.496	423	7.739	349	52.978
000538	云南白药	22 062.93	29 234	19 376	2.769	8 019	6.602	1 000	2.875	641	5.031	54	1.667	144	81.057
000539	粤电力A	75 248.94	57 310	27 942	1.413	22 318	5.798	3 536	3.016	2 923	7.039	294	2.565	297	80.168
000540	世纪中天	11 282.05	19 839	8 801	2.855	7 727	13.496	1 546	8.914	1 456	24.442	181	10.981	128	39.312
000541	佛山照明	26 507.23	100 757	52 010	7.595	39 510	28.285	5 356	12.943	3 590	22.777	182	4.366	109	24.034
000543	皖能电力	24 231.50	83 221	42 089	6.670	32 305	25.666	4 716	12.480	3 671	26.700	267	7.226	173	21.259
000544	中原环保	11 414.61	42 556	20 126	6.479	17 780	29.251	2 645	14.683	1 825	26.588	110	6.159	70	16.840
000545	*ST吉药	10 270.05	13 520	6 442	1.904	4 607	8.989	987	6.329	1 145	21.328	176	11.460	163	49.989
000546	光华控股	12 512.25	29 862	13 748	3.912	11 584	18.484	2 229	11.631	1 961	28.691	193	10.369	147	26.913
000547	闽福发A	17 891.91	32 398	12 262	2.788	14 516	16.138	2 659	9.608	2 424	25.269	303	11.381	234	34.817
000548	湖南投资	34 784.22	165 043	83 581	7.915	66 058	36.361	9 302	17.014	5 715	27.436	272	5.049	115	6.226
000550	江铃汽车	20 252.12	23 945	14 311	2.050	7 579	7.003	1 111	3.517	805	6.999	68	2.215	71	78.215
000551	创元科技	14 543.68	51 559	23 256	6.475	22 084	29.132	3 447	15.192	2 531	30.656	165	7.388	76	11.157
000552	靖远煤电	9 206.27	55 696	31 486	12.550	20 539	39.843	2 229	15.345	1 354	24.034	67	4.573	21	3.654
000553	沙隆达A	24 169.16	112 721	57 545	9.282	45 197	35.630	5 902	15.826	3 822	26.990	173	4.590	82	7.681
000554	泰山石油	36 257.75	116 710	63 212	6.214	42 118	21.906	5 905	10.415	4 481	22.258	533	9.769	461	29.437
000555	*ST太光	7 352.97	7 678	2 679	1.271	2 960	8.546	801	7.123	991	26.019	145	13.362	102	43.680
000557	ST银广夏	56 187.91	57 621	19 183	1.204	22 829	8.510	6 185	7.152	7 652	25.889	978	11.443	794	45.802
000558	莱茵置业	7 033.62	19 370	9 760	4.988	7 075	19.832	1 224	11.312	1 136	30.785	108	10.229	67	22.854
000559	万向钱潮	51 196.65	56 326	20 677	1.653	25 537	10.089	5 063	6.403	4 384	15.298	393	5.084	272	61.472
000560	昆百大A	9 389.47	10 025	4 474	1.750	3 755	7.907	724	5.072	836	16.857	119	8.283	117	60.132
000561	S*ST长岭	24 207.53	42 802	20 871	2.556	14 162	11.585	3 274	8.695	3 624	28.379	489	13.368	382	35.417
000562	宏源证券	50 524.43	148 673	84 359	5.969	50 822	19.262	7 363	9.409	5 483	18.813	415	5.389	231	41.159
000563	陕国投A	21 583.14	45 740	23 283	4.034	16 919	15.538	2 762	8.359	2 360	20.394	246	7.538	170	44.138
000564	西安民生	21 309.42	59 729	24 770	4.452	26 449	24.081	4 383	13.082	3 655	30.321	305	9.569	167	18.495
000565	渝三峡A	10 314.83	13 959	7 255	2.288	4 374	8.650	923	5.957	1 099	21.432	161	10.561	147	51.111
000566	海南海药	13 844.02	30 600	12 092	3.356	13 650	18.923	2 479	11.445	2 102	27.215	176	8.486	101	30.575
000567	海德股份	11 085.06	23 720	10 978	3.764	9 490	16.766	1 640	9.660	1 362	22.879	140	8.572	110	38.359
000568	泸州老窖	44 708.42	27 715	18 328	1.286	7 306	3.102	955	1.390	832	3.432	83	1.240	211	89.550
000569	*ST长钢	35 120.55	35 044	16 167	1.330	11 786	6.941	2 809	5.214	3 408	18.641	481	9.049	393	58.825
000570	苏常柴A	17 532.27	58 510	27 089	6.266	25 362	26.970	3 436	12.419	2 380	23.087	159	5.689	84	25.569

(二)二○○七年底股东持股情况统计(续)

SHAREHOLDING DATA, End of 2007 (Continued)

托管流通股单位:万,10 000

代码 Code	证券简称 Security	托管流通股数 Nego. Shs	股东总数 Holders	持股<1 000股		持1 000~5 000股		5 000~10 000		10 000~50 000		50 000~100 000		100 000股以上	
				股东数 Holders	持股率 %	股东数 Holders	持股率 %	股东数 Holders	持股率 %	股东数 Holders	持股率 %	股东数 Holders	持股率 %	股东数 Holders	持股率 %
000571	新大洲A	65 361.88	154 845	75 433	4.367	61 683	18.166	9 459	9.342	7 414	19.659	528	5.166	328	43.299
000572	海马股份	19 299.81	83 398	43 698	8.956	31 955	32.643	4 560	15.473	2 921	26.126	172	6.077	92	10.725
000573	粤宏远A	52 948.42	146 977	56 100	4.507	69 867	25.815	11 362	13.728	8 772	28.202	571	7.018	305	20.729
000576	广东甘化	24 880.30	49 070	20 158	3.342	20 712	16.556	3 749	9.776	3 694	27.491	427	11.414	330	31.423
000578	S*ST数码	6 877.15	22 522	12 883	7.238	7 785	19.990	895	8.466	740	20.416	118	11.641	101	32.249
000581	威孚高科	33 820.29	38 679	16 405	1.907	16 187	9.565	2 914	5.562	2 635	14.291	265	5.221	273	63.454
000582	北海港	7 550.40	14 878	6 673	3.347	5 740	15.384	1 122	9.762	1 144	28.825	117	10.115	82	32.568
000584	舒卡股份	23 010.92	54 238	24 305	4.181	22 456	18.930	3 785	10.517	3 215	25.134	286	8.320	191	32.919
000585	东北电气	39 025.19	142 692	63 733	6.433	62 570	30.488	9 092	14.838	6 672	28.781	441	7.243	184	12.217
000586	汇源通信	12 909.41	32 679	16 103	4.674	12 268	18.853	2 141	10.894	1 882	27.315	160	8.127	125	30.137
000587	S*ST光明	8 344.84	17 297	8 431	3.130	6 015	14.009	1 302	10.124	1 296	29.248	158	12.852	95	30.637
000589	黔轮胎A	16 943.07	49 448	21 439	5.010	21 078	24.145	3 550	13.356	3 005	31.740	241	9.299	135	16.450
000590	紫光古汉	14 382.23	35 785	16 762	4.487	14 445	19.331	2 248	10.169	2 075	24.803	160	7.297	95	33.913
000591	桐君阁	5 918.93	18 302	8 557	5.603	7 462	24.781	1 212	13.122	959	28.585	79	8.700	33	19.209
000592	*ST昌源	8 730.82	24 133	11 090	4.873	9 791	21.349	1 579	11.888	1 428	29.871	146	10.896	99	21.123
000593	大通燃气	14 863.15	39 828	15 866	4.240	18 424	23.607	2 948	12.567	2 333	27.012	169	7.360	88	25.213
000594	天津宏峰	32 945.93	139 234	64 214	7.865	60 675	34.530	8 375	16.183	5 540	28.136	291	5.730	139	7.556
000595	西北轴承	12 608.06	39 368	15 997	5.148	18 034	27.357	2 925	14.794	2 175	29.762	175	9.368	62	13.571
000596	古井贡酒	3 974.30	27 976	19 491	16.026	7 420	32.750	661	10.449	388	15.888	9	1.650	7	23.237
000597	东北制药	16 935.46	26 284	13 284	2.919	9 168	10.615	1 790	6.883	1 625	18.301	227	8.833	190	52.449
000598	蓝星清洗	22 054.80	64 755	29 439	5.297	26 973	23.776	4 345	12.723	3 491	28.588	324	9.858	183	19.758
000599	青岛双星	37 117.58	97 037	37 330	3.953	44 790	23.303	7 805	13.338	6 433	29.703	456	7.814	223	21.889
000600	建投能源	11 922.61	39 434	16 977	5.825	17 797	28.504	2 639	14.082	1 847	26.385	120	6.502	54	18.701
000601	韶能股份	64 396.72	167 362	56 541	3.651	84 218	25.703	14 193	13.955	11 217	29.387	767	7.866	426	19.437
000602	金马集团	10 871.53	14 355	6 813	2.251	4 902	9.258	1 104	6.713	1 270	22.681	144	8.885	122	50.214
000603	*ST威达	5 698.48	11 783	5 427	3.236	4 399	14.870	843	9.535	917	29.254	102	11.443	95	31.661
000605	*ST四环	3 135.00	8 956	4 674	5.398	3 093	20.328	575	12.242	536	32.155	51	11.041	27	18.837
000606	青海明胶	12 656.86	33 737	13 511	4.399	15 436	23.606	2 475	12.691	2 099	29.501	135	6.849	81	22.954
000607	华立药业	41 204.46	78 916	32 135	2.867	33 613	15.767	6 381	9.943	5 829	25.412	582	9.281	376	36.730
000608	阳光股份	33 420.23	43 009	19 675	2.342	16 906	10.316	3 161	6.310	2 760	15.652	276	5.478	231	59.902
000609	绵世股份	6 858.10	22 216	12 759	6.341	6 951	20.478	1 259	12.304	1 094	29.698	95	9.045	58	22.135
000610	西安旅游	11 613.53	38 104	18 756	6.099	15 361	24.643	2 161	11.919	1 637	24.361	128	7.502	61	25.476
000611	时代科技	12 138.13	28 176	10 105	3.359	12 993	21.140	2 559	13.570	2 229	32.696	196	10.685	94	18.549
000612	焦作万方	28 801.01	69 354	42 902	5.110	21 274	13.786	2 789	6.261	2 065	12.540	173	4.007	151	58.296
000613	ST东海A	5 858.88	16 795	7 682	4.902	6 630	22.560	1 261	14.155	1 078	32.679	88	10.017	56	15.687
000615	湖北金环	14 337.40	36 751	15 903	4.361	15 552	21.108	2 735	12.340	2 266	28.087	189	8.813	106	25.289
000616	亿城股份	27 020.90	56 053	25 506	3.744	23 193	16.962	3 814	9.139	3 091	20.147	268	6.747	181	43.261
000617	石油济柴	9 584.50	27 827	16 794	5.918	8 499	17.185	1 341	9.168	1 017	19.301	91	6.363	85	42.065
000619	海螺型材	24 660.00	62 607	24 917	4.154	28 702	22.457	4 902	12.644	3 692	25.346	251	6.629	143	28.769
000620	*ST圣方	15 047.23	39 082	19 140	5.016	15 620	19.393	2 178	9.410	1 806	22.216	198	8.537	140	35.428
000622	*ST恒立	6 598.70	18 577	7 926	4.896	8 058	23.243	1 280	12.645	1 154	31.227	99	10.136	60	17.853
000623	吉林敖东	48 059.79	124 850	79 045	5.415	34 812	14.155	5 454	7.535	4 755	18.309	485	6.751	299	47.835
000625	长安汽车	55 509.88	95 387	51 303	3.549	36 173	12.250	4 520	5.186	3 007	9.261	190	2.245	194	67.508
000626	如意集团	7 178.04	17 204	7 054	3.937	7 581	20.483	1 340	12.001	1 108	27.196	66	6.058	55	30.324
000627	天茂集团	37 108.39	63 220	21 644	2.401	29 324	15.593	5 759	9.942	5 483	26.864	575	10.184	435	35.017
000628	高新发展	16 767.58	57 476	29 547	6.635	21 763	25.455	3 356	12.957	2 534	26.707	187	7.292	89	20.953
000629	攀钢钢钒	188 305.42	336 545	135 896	3.035	148 812	15.790	26 698	9.252	22 228	21.012	1 747	6.090	1 164	44.821
000630	铜陵有色	55 753.45	258 826	146 178	9.802	92 645	31.226	11 551	13.254	7 705	23.180	466	5.325	281	17.213
000631	*ST兰宝	11 461.12	24 410	10 328	3.920	10 367	18.130	1 717	9.721	1 673	27.485	184	10.480	141	30.263
000632	三木集团	38 370.87	50 123	20 047	2.028	22 215	11.142	3 936	6.542	3 377	15.775	327	5.570	221	58.943
000633	S ST合金	16 653.33	26 326	10 013	2.249	10 206	12.712	2 681	10.668	2 861	33.747	357	14.791	208	25.833
000635	英力特	10 723.06	21 206	9 713	3.400	8 366	15.501	1 561	9.456	1 381	23.928	104	6.594	81	41.121
000636	风华高科	52 053.67	86 802	31 520	2.566	38 461	15.036	8 045	10.020	7 542	26.677	760	9.633	474	36.068
000637	S茂实华	15 451.68	33 804	12 695	3.407	15 234	19.587	3 039	12.615	2 464	28.448	236	10.307	136	25.636
000638	*ST中辽	8 813.89	29 577	13 677	6.344	12 688	26.878	1 647	12.208	1 314	26.301	158	12.947	93	15.323

（二）二○○七年底股东持股情况统计（续）

SHAREHOLDING DATA，End of 2007（Continued）

托管流通股单位 万，10 000

代码 Code	证券简称 Security	托管流通股数 Nego. Shs	股东总数 Holders	持股<1 000 股 股东数 Holders	持股<1 000 股 持股率 %	持1 000~5 000 股 股东数 Holders	持1 000~5 000 股 持股率 %	5 000~10 000 股东数 Holders	5 000~10 000 持股率 %	10 000~50 000 股东数 Holders	10 000~50 000 持股率 %	50 000~100 000 股东数 Holders	50 000~100 000 持股率 %	100 000 股以上 股东数 Holders	100 000 股以上 持股率 %
000639	金德发展	5 045.82	6 611	2 740	1.976	2 606	10.405	539	6.906	589	22.689	73	9.855	64	48.169
000650	ST 仁和	8 571.50	12 801	5 114	2.202	4 952	11.879	1 184	9.091	1 267	28.824	167	13.453	117	34.551
000651	格力电器	51 778.19	22 574	12 791	0.794	7 152	2.806	1 227	1.559	1 053	3.857	107	1.308	244	89.676
000652	泰达股份	72 910.19	120 478	50 985	2.824	49 940	13.899	9 689	8.721	8 554	21.533	829	7.483	481	45.541
000655	金岭矿业	15 475.01	36 066	20 324	4.717	12 174	15.137	1 857	7.814	1 483	17.227	131	5.669	97	49.436
000656	ST 东源	16 292.42	17 314	6 145	1.470	7 335	9.256	1 655	6.655	1 759	20.228	221	9.331	199	53.060
000657	中钨高新	14 405.07	44 273	27 145	6.372	13 326	17.438	1 890	8.447	1 592	20.488	169	7.824	151	39.431
000659	珠海中富	44 693.80	86 666	29 535	2.804	39 856	18.240	8 404	12.167	7 720	31.618	720	10.789	431	24.382
000661	长春高新	9 175.09	23 586	11 012	4.820	9 575	20.327	1 537	10.843	1 265	25.197	119	8.796	78	30.018
000662	索芙特	17 953.66	22 921	8 299	1.877	10 260	11.542	2 127	7.678	1 918	19.305	182	6.706	135	52.892
000663	永安林业	13 452.16	14 607	6 039	1.774	5 885	8.834	1 218	5.893	1 230	16.858	142	6.912	93	59.730
000665	武汉塑料	10 053.56	22 985	9 748	3.979	10 293	19.649	1 570	10.066	1 206	21.376	105	6.878	63	38.052
000666	经纬纺机	22 734.12	57 280	22 634	4.090	26 404	22.622	4 402	12.426	3 447	26.779	267	7.833	126	26.250
000667	名流置业	48 326.93	59 310	27 491	2.243	24 128	9.661	3 907	5.201	3 246	12.161	285	3.967	253	66.768
000668	S 武石油	4 982.82	17 518	8 559	6.681	7 027	27.173	1 047	13.630	809	29.967	51	6.843	25	15.705
000669	领先科技	4 253.50	13 204	6 404	5.673	5 237	23.761	846	12.722	609	25.754	61	9.471	47	22.619
000670	S*ST天发	15 451.35	31 229	14 778	3.557	11 571	14.226	2 040	8.421	2 352	27.616	268	10.910	220	35.271
000671	阳光发展	4 481.00	5 405	2 644	2.120	1 880	8.246	378	5.517	378	16.828	66	10.566	59	56.724
000672	*ST铜城	13 389.77	15 624	5 461	1.597	6 450	10.262	1 551	7.707	1 744	25.222	221	11.069	197	44.143
000673	*ST大水	8 566.59	10 293	4 108	1.950	3 706	8.860	959	7.284	1 189	26.918	167	13.066	164	41.923
000676	思达高科	17 329.98	34 960	13 940	3.009	15 521	16.978	2 596	9.618	2 221	23.591	422	17.786	260	29.018
000677	山东海龙	24 058.12	36 252	16 724	2.533	13 577	11.229	2 718	7.322	2 691	21.161	307	8.532	235	49.223
000678	襄阳轴承	21 661.38	53 446	18 614	3.537	26 100	23.631	4 572	13.481	3 703	29.385	291	8.525	166	21.442
000679	大连友谊	13 706.74	25 885	10 225	2.991	10 991	15.906	2 213	10.400	2 065	27.855	219	10.640	172	32.208
000680	山推股份	54 565.46	123 646	53 115	3.963	55 165	19.603	8 513	9.979	6 172	19.548	420	4.951	261	41.956
000681	ST 远东	12 966.12	15 070	5 731	1.663	5 810	9.187	1 462	7.297	1 714	25.059	204	10.553	149	46.240
000682	东方电子	78 924.16	219 790	95 256	4.910	94 817	23.444	15 431	12.613	12 693	28.468	1 027	8.554	566	22.010
000683	远兴能源	21 967.31	36 493	16 137	2.864	14 160	12.810	2 805	8.285	2 831	24.150	346	10.429	214	41.463
000685	公用科技	15 812.11	22 484	10 765	2.372	7 763	9.973	1 683	7.031	1 769	21.519	239	10.420	265	48.684
000686	东北证券	15 143.85	48 607	29 544	6.672	14 360	18.436	2 261	9.927	2 017	25.164	263	11.743	162	28.058
000687	保定天鹅	15 058.21	46 046	21 224	5.724	18 981	24.385	3 017	13.013	2 508	30.597	206	9.020	110	17.261
000688	S*ST朝华	19 887.11	46 301	20 376	3.212	17 834	17.240	3 571	11.240	3 995	34.870	295	9.721	230	23.718
000690	宝新能源	51 998.57	41 380	17 567	1.310	16 458	6.344	3 321	4.190	3 279	11.924	384	4.940	371	71.292
000691	ST 寰岛	26 832.79	29 762	10 637	1.603	12 309	9.438	2 832	6.850	3 252	23.261	412	10.054	320	48.795
000692	*ST惠天	17 286.54	28 580	11 129	2.580	11 702	14.096	2 667	10.190	2 639	28.525	276	10.664	167	33.946
000693	S*ST聚友	5 848.39	12 596	5 777	3.362	4 606	15.667	975	10.669	1 057	31.325	101	11.036	80	27.941
000695	滨海能源	13 827.77	28 507	11 844	3.343	12 265	17.211	2 169	10.150	1 886	25.136	191	9.322	152	34.839
000697	咸阳偏转	11 133.26	35 490	16 017	5.824	15 280	26.408	2 243	13.037	1 761	27.337	132	7.994	57	19.401
000698	沈阳化工	28 013.52	84 296	34 958	5.192	37 940	26.489	6 148	14.093	4 725	29.763	342	8.047	183	16.416
000700	模塑科技	18 489.46	35 336	12 853	2.795	15 850	16.822	3 241	11.265	2 893	28.736	293	10.434	206	29.948
000701	厦门信达	17 183.00	49 132	18 423	4.611	23 181	26.643	3 994	14.975	3 220	32.635	217	8.414	97	12.722
000702	正虹科技	19 814.59	67 930	30 422	6.793	29 024	28.277	4 687	15.122	3 481	29.673	206	6.786	110	13.349
000703	世纪光华	11 040.71	23 842	11 240	3.803	9 404	16.437	1 615	9.476	1 347	22.297	131	8.296	105	39.691
000705	浙江震元	9 926.19	22 491	8 878	3.706	10 130	19.675	1 719	11.155	1 535	27.991	129	8.674	100	28.799
000707	双环科技	34 637.49	57 185	22 291	2.595	25 266	14.443	4 793	8.866	4 162	21.565	379	7.237	294	45.293
000708	大冶特钢	18 084.79	36 803	18 426	3.762	14 416	15.008	2 135	7.543	1 598	15.295	129	4.621	99	53.772
000709	唐钢股份	110 570.96	89 066	49 183	2.278	33 021	5.314	3 568	2.070	2 774	4.412	224	1.320	296	84.605
000710	天兴仪表	6 839.80	13 593	5 672	3.205	5 483	16.159	1 104	10.662	1 143	31.939	132	13.079	59	24.955
000711	天伦置业	7 837.26	19 148	8 686	4.285	7 629	19.087	1 392	11.494	1 234	29.761	125	10.682	82	24.690
000712	锦龙股份	13 174.19	43 767	22 943	6.471	15 836	23.815	2 614	13.014	2 107	28.626	154	7.522	113	20.552
000713	丰乐种业	15 129.43	49 981	20 927	5.589	23 139	28.450	3 268	13.590	2 387	26.653	179	7.672	81	18.045
000715	中兴商业	13 899.30	8 114	3 469	0.999	3 339	4.823	638	3.003	525	6.972	61	2.934	82	81.268
000716	*ST南控	13 772.01	18 254	7 358	1.998	7 324	10.749	1 580	7.508	1 632	22.000	196	9.653	164	48.092
000717	韶钢松山	112 800.05	226 988	93 898	3.460	101 851	17.644	16 912	9.597	12 728	19.567	969	5.623	630	44.110
000718	苏宁环球	19 405.50	41 158	24 197	4.292	12 686	12.610	1 970	6.589	1 861	18.104	252	8.642	192	49.763

(二)二○○七年底股东持股情况统计(续)

SHAREHOLDING DATA, End of 2007 (Continued)

托管流通股单位:万,10 000

代码 Code	证券简称 Security	托管流通股数 Nego. Shs	股东总数 Holders	持股<1 000股 股东数 Holders	持股<1 000股 持股率 %	持1 000~5 000股 股东数 Holders	持1 000~5 000股 持股率 %	5 000~10 000 股东数 Holders	5 000~10 000 持股率 %	10 000~50 000 股东数 Holders	10 000~50 000 持股率 %	50 000~100 000 股东数 Holders	50 000~100 000 持股率 %	100 000股以上 股东数 Holders	100 000股以上 持股率 %
000719	S*ST鑫安	4 913.24	7 551	3 125	2.236	2 834	11.597	695	9.284	720	28.415	105	14.264	72	34.204
000720	鲁能泰山	72 468.90	158 804	64 960	3.448	68 837	18.472	12 255	10.865	11 106	27.326	991	9.046	655	30.843
000721	西安饮食	8 991.09	18 027	8 202	2.673	7 191	15.685	1 294	9.277	1 124	22.719	115	8.505	101	41.141
000722	金果实业	18 255.41	44 064	20 387	4.348	17 156	18.344	2 914	10.374	3 064	30.482	341	12.279	202	24.174
000723	美锦能源	7 525.35	10 612	5 482	2.496	3 384	9.142	723	6.332	812	21.580	107	9.649	104	50.800
000725	*ST东方A	68 984.96	41 564	13 911	0.758	17 104	5.276	4 400	4.193	4 855	13.490	723	7.495	571	68.787
000726	鲁泰A	30 285.57	136 842	71 487	9.199	54 003	34.099	6 847	14.525	4 238	23.664	177	3.743	90	14.771
000727	华东科技	25 969.34	44 561	17 218	2.588	19 446	14.881	3 798	9.402	3 422	24.021	384	9.635	293	39.473
000728	国元证券	12 476.07	33 736	19 649	5.740	10 713	16.614	1 554	8.221	1 470	22.564	171	9.390	179	37.470
000729	燕京啤酒	48 225.50	89 964	45 250	3.570	34 891	13.569	5 144	6.757	4 105	14.821	335	4.476	239	56.806
000731	四川美丰	16 766.92	35 515	15 234	3.679	15 130	17.550	2 571	9.843	2 250	23.530	203	7.811	127	37.587
000732	S*ST三农	11 511.27	32 654	14 492	4.512	13 373	22.329	2 255	12.461	2 255	33.187	171	9.487	108	18.024
000733	振华科技	22 872.89	61 161	24 198	4.388	27 577	23.607	4 791	13.455	4 099	31.921	316	9.062	180	17.567
000735	*ST罗牛	83 312.72	138 376	49 825	2.408	61 531	14.970	12 964	10.028	12 349	26.210	1 044	8.108	663	38.277
000736	S ST重实	2 599.85	5 040	2 597	3.600	1 709	12.876	277	7.007	342	27.517	73	18.768	42	30.232
000737	南风化工	39 675.94	78 447	28 925	2.958	35 091	17.784	6 957	11.389	6 522	30.175	580	9.571	372	28.123
000738	ST宇航	18 359.37	35 489	13 691	2.773	14 740	16.140	3 241	11.382	3 291	32.924	311	11.072	215	25.708
000739	普洛康裕	20 255.63	62 713	28 098	5.477	26 727	25.981	4 314	13.864	3 231	28.310	221	7.150	122	19.218
000748	长城信息	18 505.55	26 735	11 482	2.333	10 333	11.261	2 209	7.750	2 273	22.991	245	8.968	193	46.697
000750	S*ST集琦	12 215.21	44 672	23 835	8.146	17 339	24.667	1 735	9.087	1 456	22.188	179	10.102	128	25.809
000751	锌业股份	68 624.39	240 298	120 532	6.779	93 973	26.391	14 114	13.251	10 524	26.744	751	7.171	404	19.663
000752	西藏发展	13 443.42	35 812	14 152	4.090	16 276	23.097	2 748	13.175	2 291	30.601	224	11.295	121	17.743
000753	漳州发展	21 572.35	57 240	21 281	4.027	27 465	24.471	4 482	13.239	3 579	28.745	290	8.856	143	20.662
000755	山西三维	20 225.07	21 810	11 752	2.068	7 757	7.328	1 216	3.892	922	8.076	71	2.320	92	76.315
000756	新华制药	11 949.59	45 562	21 404	6.822	19 287	30.675	2 719	14.448	1 942	26.857	130	7.206	80	13.991
000757	*ST方向	14 910.67	26 596	11 313	2.278	10 032	13.291	2 147	9.134	2 646	30.902	270	11.386	188	33.009
000758	中色股份	37 098.75	88 122	49 710	4.798	29 704	15.510	4 565	8.039	3 575	17.384	363	6.336	205	47.933
000759	武汉中百	31 779.02	12 653	5 867	0.687	4 866	3.032	879	1.805	822	4.943	72	1.464	147	88.069
000760	博盈投资	11 047.20	22 871	9 706	3.572	9 402	17.062	1 843	10.916	1 632	27.468	166	9.790	122	31.192
000761	本钢板材	16 077.99	43 245	20 391	5.106	18 501	21.264	2 402	9.480	1 714	17.825	129	5.152	108	41.173
000762	西藏矿业	18 257.23	65 285	39 264	7.547	20 805	21.204	2 746	9.701	2 195	21.431	170	6.265	105	33.852
000766	通化金马	30 930.03	74 830	30 761	4.078	33 090	20.655	5 639	11.693	4 693	26.483	411	8.804	236	28.287
000767	漳泽电力	40 148.60	128 404	50 767	5.352	61 607	30.170	9 188	14.562	6 231	26.143	403	6.489	208	17.284
000768	西飞国际	38 520.29	83 498	43 045	4.098	30 606	15.442	5 093	8.616	4 192	19.555	319	5.472	243	46.817
000776	S延边路	9 318.25	27 412	15 271	6.766	9 680	18.661	1 142	7.943	1 054	21.453	135	9.629	130	35.548
000777	中核科技	8 866.11	62 313	39 904	15.445	19 028	38.591	2 060	14.904	1 243	22.922	58	4.322	20	3.816
000778	新兴铸管	73 981.34	128 363	49 560	2.784	59 554	15.916	10 140	8.780	7 975	18.986	639	5.679	495	47.855
000779	ST派神	15 267.58	22 178	7 574	1.997	9 158	12.392	2 279	9.711	2 608	31.883	328	14.171	231	29.846
000780	ST平能	39 133.41	71 683	25 568	2.682	31 404	16.301	6 828	11.250	6 757	32.065	670	11.304	456	26.399
000782	美达股份	32 267.53	77 800	29 298	3.633	35 863	21.776	6 539	13.041	5 511	29.817	378	7.693	211	24.041
000783	长江证券	26 207.89	89 397	55 158	7.136	26 800	19.130	3 537	8.850	3 266	23.886	371	9.596	265	31.402
000785	武汉中商	14 855.63	31 957	11 455	3.182	15 213	19.829	2 733	11.683	2 249	26.622	189	8.265	118	30.419
000786	北新建材	30 239.05	89 083	33 165	4.775	43 886	28.173	6 845	14.539	4 744	26.765	303	6.628	140	19.119
000787	*ST创智	26 991.03	39 996	17 053	2.683	14 697	11.543	3 407	8.274	3 959	26.967	488	11.946	392	38.587
000788	西南合成	12 622.37	28 385	10 446	3.327	13 162	20.347	2 469	12.507	2 014	28.611	172	8.703	122	26.505
000789	江西水泥	16 065.28	44 924	19 233	4.805	19 978	23.728	2 998	11.876	2 456	26.622	166	6.670	93	26.299
000790	华神集团	7 833.11	12 089	4 926	2.311	4 650	11.968	1 091	9.154	1 152	29.668	156	13.577	114	33.322
000791	西北化工	10 529.53	36 926	16 395	6.112	16 069	29.541	2 475	15.207	1 798	29.691	120	7.417	69	12.033
000792	盐湖钾肥	39 074.73	17 351	10 844	0.834	4 734	2.320	774	1.290	694	3.174	95	1.690	210	90.691
000793	华闻传媒	116 939.68	186 322	62 088	2.268	91 715	15.610	17 221	9.414	13 865	20.586	919	5.093	514	47.029
000795	太原刚玉	16 255.23	55 675	24 111	5.880	24 632	28.702	3 642	14.289	2 987	31.658	191	7.553	112	11.917
000796	宝商集团	20 361.37	33 714	12 738	2.430	14 394	14.147	3 009	9.560	3 040	27.685	343	11.171	190	35.007
000797	中国武夷	16 907.42	36 192	16 296	3.833	14 713	17.038	2 586	9.906	2 196	23.982	258	10.172	143	35.069
000798	中水渔业	13 038.67	33 089	13 506	3.953	14 444	21.320	2 601	12.823	2 200	29.952	207	10.546	131	21.407
000799	S*ST酒鬼	10 723.45	21 440	10 085	3.307	7 473	14.144	1 734	10.760	1 820	32.104	203	12.562	125	27.122

（二）二○○七年底股东持股情况统计（续）

SHAREHOLDING DATA，End of 2007（Continued）

托管流通股单位 万，10 000

代码 Code	证券简称 Security	托管流通股数 Nego. Shs	股东总数 Holders	持股<1 000 股		持1 000~5 000 股		5 000~10 000		10 000~50 000		50 000~100 000		100 000 股以上	
				股东数 Holders	持股率 %	股东数 Holders	持股率 %	股东数 Holders	持股率 %	股东数 Holders	持股率 %	股东数 Holders	持股率 %	股东数 Holders	持股率 %
000800	一汽轿车	76 447.90	127 207	68 534	3.324	45 989	11.382	6 668	5.571	5 192	11.912	424	3.647	400	64.164
000801	四川湖山	6 530.38	12 745	5 254	3.080	5 150	15.932	1 067	10.743	1 080	30.566	118	12.068	76	27.611
000802	北京旅游	6 023.64	35 439	21 861	12.482	11 132	34.026	1 381	14.623	995	28.522	54	5.816	16	4.531
000803	金宇车城	9 026.83	14 922	5 977	2.452	6 173	13.713	1 283	9.215	1 288	26.310	120	8.561	81	39.750
000805	*ST 炎黄	1 441.82	4 941	2 832	6.626	1 611	21.344	246	11.047	213	27.367	27	12.785	12	20.830
000806	银河科技	50 946.54	162 292	60 096	4.780	78 960	29.929	13 003	16.295	9 449	31.300	546	6.940	238	10.755
000807	云铝股份	42 432.98	204 337	120 181	10.368	69 874	30.864	8 447	12.803	5 361	21.469	293	4.457	181	20.039
000809	中汇医药	6 526.98	12 953	6 128	3.488	4 810	14.630	940	9.249	887	25.874	110	11.727	78	35.032
000810	华润锦华	6 555.13	11 394	4 604	2.529	4 746	14.413	922	9.213	976	28.051	78	8.015	68	37.779
000811	烟台冰轮	9 975.23	16 386	6 964	2.777	6 889	13.351	1 274	8.236	1 083	20.327	101	6.778	75	48.531
000812	陕西金叶	28 143.69	72 692	25 053	3.737	36 472	25.213	6 109	13.837	4 623	27.558	291	6.605	144	23.051
000813	天山纺织	15 620.13	45 798	19 742	5.003	19 701	24.937	3 350	13.854	2 705	30.079	204	8.697	96	17.429
000815	美利纸业	11 203.74	15 174	6 297	2.118	5 943	10.584	1 294	7.640	1 309	22.397	155	9.533	176	47.728
000816	江淮动力	31 643.18	106 628	37 933	5.002	53 651	32.362	8 548	17.113	6 035	31.592	333	6.872	128	7.060
000818	锦化氯碱	13 294.75	26 079	11 758	3.205	9 683	14.536	2 080	10.173	2 135	30.452	255	13.025	168	28.609
000819	岳阳兴长	8 061.25	20 920	10 652	4.823	7 504	18.537	1 380	11.215	1 175	26.717	122	10.400	87	28.308
000820	金城股份	21 612.69	71 426	29 329	5.863	33 794	29.472	4 707	13.840	3 333	25.259	180	5.463	83	20.102
000821	京山轻机	27 338.59	78 845	29 345	4.553	38 593	26.920	6 041	14.079	4 418	27.506	291	6.838	157	20.104
000822	山东海化	50 107.63	88 060	34 425	2.783	38 299	15.292	7 515	9.646	6 692	24.213	645	8.400	484	39.666
000823	超声电子	21 633.43	45 589	17 266	3.306	20 973	19.180	3 784	11.216	3 172	26.078	269	8.242	125	31.979
000825	太钢不锈	101 896.84	234 054	122 689	4.575	88 437	16.543	12 476	7.811	9 282	15.785	709	4.555	461	50.732
000826	合加资源	8 937.50	13 499	6 136	2.681	5 575	12.129	920	6.620	709	14.261	89	6.496	70	57.813
000828	东莞控股	31 270.27	50 398	19 654	2.336	20 292	13.222	4 632	9.594	4 809	29.424	569	12.016	442	33.407
000829	天音控股	37 613.58	24 801	13 844	1.324	8 322	4.299	1 283	2.226	1 078	5.185	127	2.302	147	84.663
000830	鲁西化工	60 124.10	130 403	48 197	3.196	61 391	19.754	10 894	11.484	8 976	25.664	622	6.620	323	33.282
000831	关铝股份	24 107.42	79 852	48 521	7.087	25 803	19.871	3 093	8.260	2 197	15.707	136	3.645	102	45.431
000833	贵糖股份	14 194.99	44 119	18 684	5.118	19 405	26.441	3 152	14.260	2 558	31.666	230	10.304	90	12.210
000835	四川圣达	9 315.00	36 831	18 132	7.511	14 901	30.330	2 110	14.518	1 519	27.997	118	8.462	51	11.183
000836	鑫茂科技	9 276.31	23 564	11 689	4.630	8 824	18.883	1 459	10.313	1 380	27.517	127	9.132	85	29.525
000837	秦川发展	17 026.81	49 092	22 268	5.337	21 687	24.004	2 988	11.130	1 921	19.126	132	5.081	96	35.322
000838	国兴地产	2 279.35	9 952	6 564	9.201	2 556	22.220	406	11.943	383	30.665	22	6.558	21	19.412
000839	中信国安	43 504.20	55 656	26 970	2.283	20 394	9.328	3 932	5.888	3 639	15.564	355	5.327	366	61.611
000848	承德露露	10 909.59	7 830	4 577	1.443	2 433	4.141	349	2.101	345	6.070	49	3.062	77	83.182
000850	华茂股份	33 698.80	69 733	24 145	2.971	32 425	19.593	6 555	12.633	5 770	31.110	551	10.779	287	22.913
000851	高鸿股份	16 777.88	36 861	16 276	3.685	14 814	17.245	2 766	10.727	2 582	28.718	247	10.077	176	29.547
000852	江钻股份	10 005.60	22 552	10 462	3.987	9 022	18.040	1 583	10.222	1 241	23.201	145	9.671	99	34.880
000856	唐山陶瓷	11 700.00	22 762	9 217	2.962	9 140	15.633	1 945	10.839	2 064	32.554	248	14.044	148	23.969
000858	五粮液	144 043.82	428 306	274 759	6.482	125 970	16.039	15 405	6.850	10 873	12.860	735	3.294	564	54.474
000859	国风塑业	27 736.23	54 672	18 602	2.720	25 220	18.286	5 194	12.176	4 902	32.105	471	11.453	283	23.259
000860	顺鑫农业	19 158.77	38 009	17 161	3.517	15 928	16.003	2 575	8.544	2 040	18.715	178	6.111	127	47.110
000861	海印股份	8 829.90	15 113	5 873	2.631	6 305	14.674	1 384	10.473	1 312	27.689	145	11.222	94	33.311
000862	银星能源	16 978.68	56 702	24 969	6.042	24 657	28.715	3 891	14.819	2 864	29.905	213	8.165	108	12.354
000863	*ST 商务	7 800.00	19 838	9 084	3.702	7 738	19.228	1 395	11.329	1 433	31.326	118	9.990	70	24.425
000868	安凯客车	17 743.23	49 507	18 133	4.210	23 394	25.924	4 223	15.332	3 400	33.256	250	9.293	107	11.984
000869	张裕 A	8 306.69	7 674	5 362	1.807	1 739	4.013	257	2.055	212	4.340	22	1.828	82	85.958
000875	吉电股份	65 992.67	172 526	63 778	4.655	83 511	24.702	13 273	12.860	10 718	28.247	805	7.923	441	21.613
000876	新希望	30 509.43	60 164	25 714	3.304	25 062	16.237	4 553	9.647	4 076	24.556	443	9.550	316	36.706
000877	天山股份	14 069.28	20 334	8 647	2.391	8 267	11.731	1 604	7.340	1 534	20.303	160	7.479	122	50.756
000878	云南铜业	36 499.70	140 452	99 525	8.573	34 090	17.105	3 886	6.862	2 628	12.384	164	2.906	159	52.171
000880	ST 巨力	13 213.50	23 816	9 796	2.906	9 755	14.894	1 972	9.737	1 933	27.212	196	9.753	164	35.498
000881	大连国际	24 695.75	70 253	28 448	4.779	32 398	25.279	5 191	13.434	3 818	26.658	260	6.854	138	22.997
000882	华联股份	11 925.95	20 364	9 701	3.115	7 942	12.704	1 402	7.553	1 121	16.640	120	6.549	78	53.439
000883	三环股份	18 884.96	47 996	18 180	3.868	22 180	23.280	3 948	13.382	3 281	30.696	271	9.478	136	19.296
000885	ST 同力	6 298.11	7 815	3 246	1.767	2 840	9.226	646	6.763	846	26.427	123	13.596	114	42.220
000886	海南高速	71 175.50	184 909	76 515	4.333	83 995	22.744	13 130	11.802	10 062	24.107	706	6.517	501	30.497

(二)二○○七年底股东持股情况统计(续)

SHAREHOLDING DATA, End of 2007 (Continued)

托管流通股单位 万, 10 000

代码 Code	证券简称 Security	托管流通股数 Nego. Shs	股东总数 Holders	持股<1 000 股		持1 000~5 000 股		5 000~10 000		10 000~50 000		50 000~100 000		100 000 股以上	
				股东数 Holders	持股率 %	股东数 Holders	持股率 %	股东数 Holders	持股率 %	股东数 Holders	持股率 %	股东数 Holders	持股率 %	股东数 Holders	持股率 %
000887	ST 中鼎	10 463.25	10 991	4 892	1.616	3 879	7.612	895	5.635	1 018	19.423	146	9.582	161	56.133
000888	峨眉山A	12 350.47	14 374	6 666	1.991	5 838	9.027	948	4.962	758	10.815	77	4.211	87	68.993
000889	渤海物流	29 026.22	59 208	22 992	3.232	26 466	18.127	4 795	10.649	4 318	26.557	382	8.769	255	32.666
000890	法尔胜	31 092.18	95 668	39 058	4.831	43 017	26.677	7 259	14.831	5 796	31.718	369	7.834	169	14.109
000892	S*ST星美	12 000.00	22 403	9 007	2.556	8 892	14.961	1 955	10.534	2 165	33.526	234	12.511	150	25.913
000893	广州冷机	8 768.54	17 965	6 295	2.930	8 423	18.853	1 597	11.677	1 447	30.362	117	8.809	86	27.369
000895	双汇发展	29 400.22	17 234	10 629	1.154	4 964	3.305	766	1.744	663	3.842	55	1.246	157	88.708
000897	津滨发展	92 762.94	210 352	85 212	3.861	95 367	20.276	16 099	11.156	12 288	23.401	890	6.302	496	35.005
000898	鞍钢股份	128 130.96	120 636	67 383	1.881	41 334	6.344	6 170	3.165	4 860	6.847	423	2.155	466	79.608
000899	赣能股份	23 785.85	48 958	20 583	3.524	20 508	17.070	3 726	10.170	3 519	27.496	351	10.147	271	31.593
000900	现代投资	28 137.74	65 745	30 221	4.063	26 235	18.337	4 759	10.919	4 020	25.878	338	7.910	172	32.893
000901	航天科技	16 388.30	38 488	18 872	4.149	14 760	17.286	2 429	9.577	2 096	23.253	197	7.973	134	37.762
000902	中国服装	8 190.00	20 808	9 002	4.180	8 525	20.181	1 539	12.286	1 493	33.418	171	13.618	78	16.318
000903	云内动力	15 794.93	60 123	28 576	7.217	25 047	30.348	3 609	14.666	2 630	28.816	161	6.757	100	12.196
000905	厦门港务	20 618.55	52 683	19 674	4.179	25 416	23.790	4 092	12.612	3 167	26.018	211	6.735	123	26.665
000906	S南建材	6 650.00	10 581	4 150	2.302	4 150	12.792	1 038	10.226	1 051	29.752	110	10.868	82	34.059
000908	S天一科	8 996.91	18 560	9 093	3.655	6 786	14.699	1 267	9.115	1 202	24.647	127	9.418	85	38.466
000909	数源科技	9 200.00	26 815	12 030	5.176	11 037	23.495	1 919	13.516	1 627	31.514	127	9.264	75	17.034
000910	大亚科技	17 818.58	24 327	8 752	2.045	11 515	12.854	2 037	7.302	1 699	16.691	176	6.426	148	54.681
000911	南宁糖业	12 587.12	24 133	11 286	3.220	9 308	14.530	1 644	8.377	1 637	24.135	166	8.408	92	41.330
000912	泸天化	26 714.73	70 521	30 087	4.644	31 574	22.691	4 721	11.201	3 689	23.258	295	7.252	155	30.954
000913	钱江摩托	22 371.78	41 741	14 339	2.560	20 111	17.493	3 804	10.852	3 100	23.901	231	6.712	156	38.483
000915	山大华特	13 319.87	25 367	9 936	2.949	11 017	16.491	2 230	10.924	1 863	25.743	174	8.989	147	34.904
000916	华北高速	41 136.32	121 541	48 806	4.903	57 279	25.994	8 329	12.798	6 419	26.660	447	7.035	261	22.610
000917	电广传媒	26 380.40	40 602	21 450	2.939	14 655	10.641	2 180	5.362	1 933	13.559	190	4.707	194	62.793
000918	S*ST亚华	9 599.62	11 176	4 181	1.989	4 765	10.714	900	6.294	1 013	21.319	165	11.664	152	48.020
000919	金陵药业	19 440.00	45 449	17 729	3.798	21 188	20.665	3 462	11.196	2 698	24.006	190	6.535	182	33.799
000920	*ST汇通	24 206.00	41 645	14 103	2.197	18 383	15.308	4 162	11.068	4 264	31.662	438	11.700	295	28.065
000921	ST科龙	21 782.95	41 238	18 621	3.286	15 758	14.073	3 000	9.022	3 224	28.044	378	11.443	257	34.133
000922	*ST阿继	17 183.38	28 632	11 140	2.384	11 332	13.854	2 710	10.324	2 847	31.804	370	14.641	233	26.994
000923	S宣工	5 500.00	11 963	5 165	3.593	4 946	17.910	887	10.573	830	27.764	77	9.380	58	30.781
000925	S*ST海纳	3 000.00	9 843	5 858	6.433	2 977	18.219	446	9.720	467	29.693	58	12.917	37	23.018
000926	福星股份	34 464.76	84 046	38 286	4.515	35 981	20.028	5 379	10.021	3 947	19.656	264	5.148	189	40.632
000927	一汽夏利	32 612.49	44 934	22 338	2.531	17 534	10.221	2 683	5.297	2 087	11.322	161	3.287	131	67.342
000928	ST吉炭	13 849.19	24 138	9 190	2.558	10 152	14.565	2 212	10.340	2 153	29.312	227	10.984	204	32.240
000929	兰州黄河	13 206.58	27 054	11 670	3.486	11 418	16.714	1 895	9.231	1 777	24.930	167	8.335	127	37.305
000930	丰原生化	76 876.13	146 627	49 450	2.564	67 396	17.489	14 179	11.845	13 465	31.570	1 286	11.088	851	25.445
000931	中关村	43 479.27	119 325	75 125	6.177	34 858	15.076	4 549	6.781	3 861	16.643	421	6.486	511	48.837
000932	华菱管线	112 472.64	248 502	97 756	3.617	115 623	19.756	18 902	10.644	14 582	22.080	1 032	5.922	607	37.981
000933	神火股份	31 160.00	51 469	33 182	3.499	14 701	8.807	1 918	3.947	1 432	8.052	118	2.552	118	73.144
000935	四川双马	13 572.00	23 893	9 095	2.712	10 594	15.682	2 004	9.673	1 869	25.517	169	8.059	162	38.358
000936	华西村	27 484.82	63 286	22 956	3.492	29 863	21.241	5 385	12.461	4 484	28.551	358	8.484	240	25.770
000937	金牛能源	37 287.12	60 420	31 966	3.168	22 928	11.458	3 068	5.191	2 202	10.066	136	2.419	120	67.698
000938	紫光股份	12 751.12	46 135	25 090	7.239	16 103	24.607	2 595	13.152	2 131	29.647	158	8.137	58	17.218
000939	凯迪电力	23 254.03	77 992	38 429	6.529	32 214	25.819	4 146	11.359	2 921	21.190	197	5.403	85	29.700
000948	南天信息	7 457.63	19 430	8 464	4.758	8 090	21.767	1 452	12.621	1 283	31.209	88	7.827	53	21.818
000949	新乡化纤	24 887.45	78 026	32 384	5.294	34 995	27.020	5 846	15.024	4 353	29.618	302	8.002	146	15.042
000950	建峰化工	7 134.99	21 916	8 820	5.091	9 985	27.036	1 670	15.144	1 295	31.170	95	8.511	51	13.049
000951	中国重汽	11 687.01	17 125	12 170	3.137	3 978	6.232	480	2.687	393	5.981	37	2.214	67	79.749
000952	广济药业	21 917.88	75 219	43 978	7.200	24 490	21.620	3 488	10.296	2 834	23.368	239	7.205	190	30.311
000953	河池化工	14 783.12	36 137	14 642	3.944	16 128	21.352	2 826	12.276	2 225	26.910	181	8.326	135	27.192
000955	欣龙控股	15 403.24	35 015	14 289	3.482	14 773	19.102	2 852	11.976	2 663	31.594	277	11.717	161	22.129
000957	中通客车	19 005.38	52 553	20 322	4.259	24 199	25.078	4 261	14.421	3 459	31.726	207	6.982	105	17.534
000958	东方热电	19 670.96	49 232	23 589	4.485	18 688	18.830	3 371	11.228	3 029	28.636	311	10.547	244	26.274
000959	首钢股份	120 615.01	304 002	133 787	4.470	135 940	20.889	18 809	9.846	13 922	19.311	930	5.060	614	40.423

（二）二○○七年底股东持股情况统计（续）

SHAREHOLDING DATA，End of 2007（Continued）

托管流通股单位 万，10 000

代码 Code	证券简称 Security	托管流通股数 Nego. Shs	股东总数 Holders	持股<1 000 股		持1 000~5 000 股		5 000~10 000		10 000~50 000		50 000~100 000		100 000 股以上	
				股东数 Holders	持股率 %	股东数 Holders	持股率 %	股东数 Holders	持股率 %	股东数 Holders	持股率 %	股东数 Holders	持股率 %	股东数 Holders	持股率 %
000960	锡业股份	25 736.25	41 617	27 724	3.428	10 855	8.061	1 580	3.990	1 192	8.226	120	3.149	146	73.146
000961	大连金牛	19 332.32	42 454	18 766	3.895	17 774	17.310	2 771	9.034	2 666	24.472	277	9.387	200	35.901
000962	东方钽业	19 485.58	79 400	45 713	8.203	26 825	26.159	3 776	12.523	2 746	24.715	200	6.696	140	21.702
000963	华东医药	22 468.94	27 076	11 663	2.032	11 632	9.960	1 934	5.500	1 561	12.310	154	4.535	132	65.663
000965	*ST天保	7 700.00	12 407	5 152	2.528	4 847	12.560	1 070	8.991	1 081	27.752	152	13.063	105	35.106
000966	长源电力	20 991.45	59 463	23 318	4.801	28 803	26.337	4 140	12.517	2 910	23.655	200	6.191	92	26.498
000967	上风高科	7 376.93	18 573	8 447	4.608	7 666	19.964	1 240	10.847	1 052	25.591	93	8.245	75	30.745
000968	煤气化	23 929.39	45 646	27 857	4.074	14 442	11.166	1 870	5.017	1 277	9.307	120	3.255	80	67.182
000969	安泰科技	26 584.45	46 477	19 115	2.887	19 648	14.745	3 863	9.349	3 288	22.834	329	8.029	234	42.156
000970	中科三环	29 030.40	58 147	23 220	3.328	27 151	17.756	4 201	9.266	3 135	19.077	249	5.840	191	44.733
000971	湖北迈亚	15 693.89	28 680	11 184	2.867	11 860	15.442	2 574	10.668	2 574	31.088	287	12.081	201	27.854
000972	新中基	26 678.93	36 614	19 823	2.757	13 328	9.373	1 838	4.429	1 374	9.374	122	3.086	129	70.981
000973	佛塑股份	37 184.74	65 442	22 399	2.319	29 191	15.772	6 437	11.123	6 356	31.074	637	11.384	422	28.328
000975	S科学城	23 039.33	36 139	11 711	2.106	16 140	14.348	3 740	10.553	3 925	31.980	366	10.497	257	30.516
000976	春晖股份	37 028.60	80 440	33 001	3.642	33 609	18.199	6 573	11.673	6 176	31.082	645	11.332	436	24.073
000977	浪潮信息	10 491.86	27 736	12 846	4.844	10 695	20.097	2 036	12.602	1 897	33.594	166	10.539	96	18.324
000978	桂林旅游	9 346.02	9 149	4 923	1.838	3 063	6.350	543	3.782	494	10.734	61	4.316	65	72.980
000979	ST科苑	8 735.15	15 470	7 219	3.132	5 769	13.389	1 086	8.134	1 146	24.069	123	9.218	127	42.059
000980	金马股份	11 943.39	36 199	13 340	4.625	17 647	28.404	2 775	14.886	2 200	32.195	153	8.555	84	11.334
000981	SST兰光	5 000.00	13 892	7 120	5.138	4 911	18.904	882	11.623	832	31.756	91	11.950	56	20.630
000982	S*ST雪绒	6 000.00	9 922	3 588	2.382	4 258	14.549	948	10.347	920	29.958	113	12.874	95	29.889
000983	西山煤电	56 621.50	54 636	35 696	2.069	15 302	4.982	1 896	2.140	1 397	4.146	116	1.332	229	85.332
000985	大庆华科	6 256.42	14 299	7 006	4.326	5 587	17.255	851	8.917	743	21.607	66	7.094	46	40.802
000987	广州友谊	11 473.37	6 623	3 456	1.023	2 277	3.839	402	2.327	390	6.373	32	1.881	66	84.559
000988	华工科技	18 634.69	33 909	14 012	3.040	14 621	15.485	2 682	9.362	2 256	21.910	204	7.140	134	43.062
000989	九芝堂	14 728.82	47 890	20 203	5.531	21 302	27.532	3 370	14.481	2 732	32.830	186	8.060	97	11.566
000990	诚志股份	17 178.65	26 441	10 521	2.477	11 143	13.019	2 268	8.639	2 114	23.277	250	9.598	145	42.991
000993	闽东电力	17 453.00	49 341	19 792	4.630	22 662	25.048	3 622	13.276	2 863	29.000	246	9.058	156	18.989
000995	皇台酒业	8 193.87	34 658	16 915	7.760	14 198	32.637	1 978	15.541	1 459	29.661	78	6.155	30	8.246
000996	捷利股份	5 765.00	17 255	8 306	5.486	6 694	23.300	1 206	13.812	944	29.635	69	7.762	36	20.004
000997	新大陆	26 031.31	25 025	8 959	1.367	10 479	8.148	2 441	6.010	2 575	18.621	292	7.356	279	58.498
000998	隆平高科	10 749.93	37 912	19 387	6.955	14 322	25.453	2 254	13.567	1 738	28.829	125	7.634	86	17.563
000999	S三九	25 999.85	49 835	21 806	3.350	20 139	15.560	3 884	9.690	3 499	24.452	334	8.463	173	38.484
001696	宗申动力	22 747.03	54 819	30 276	4.981	19 570	16.377	2 641	7.560	1 996	15.754	176	5.058	160	50.269
001896	豫能控股	13 698.25	22 358	9 893	2.816	9 248	12.709	1 639	7.696	1 386	18.488	120	5.688	72	52.603
002001	新和成	12 734.08	12 054	6 162	1.587	3 901	6.416	829	4.277	905	13.832	120	6.269	137	67.619
002002	江苏琼花	7 146.74	22 181	10 234	5.332	9 354	25.416	1 387	12.549	1 082	26.635	68	6.255	56	23.812
002003	伟星股份	8 902.37	8 148	4 222	1.646	2 797	6.415	471	3.488	504	10.997	70	5.235	84	72.219
002004	华邦制药	5 782.72	19 529	11 422	6.884	6 408	21.139	900	10.032	717	21.887	50	5.771	32	34.287
002005	德豪润达	9 776.64	11 357	5 105	1.874	4 295	8.886	826	5.584	878	17.216	130	9.138	123	57.302
002006	精工科技	5 552.04	14 854	6 850	4.551	5 873	20.763	1 054	12.482	929	29.886	95	11.055	53	21.264
002007	华兰生物	17 766.71	3 285	1 787	0.308	1 071	1.473	180	0.706	171	1.843	21	0.812	55	94.858
002008	大族激光	21 825.48	18 772	9 914	1.625	6 885	6.281	1 041	3.084	803	6.466	60	1.791	69	80.753
002009	天奇股份	7 643.97	5 937	2 667	1.178	2 041	5.712	489	4.274	538	14.691	96	9.063	106	65.083
002010	传化股份	11 313.05	7 130	3 067	1.011	2 867	5.217	553	3.218	529	8.399	61	3.779	53	78.377
002011	盾安环境	5 103.89	8 853	3 768	2.711	3 528	13.668	711	9.353	703	26.412	95	12.401	48	35.455
002012	凯恩股份	13 543.45	19 004	7 293	1.966	8 009	11.855	1 712	8.215	1 673	22.495	178	8.545	139	46.923
002013	中航精机	4 143.11	13 516	6 883	6.286	5 261	24.377	760	11.941	566	23.242	26	4.205	20	29.948
002014	永新股份	9 221.48	30 105	15 719	6.650	11 928	24.948	1 473	10.324	912	17.191	47	3.392	26	37.494
002015	霞客环保	7 983.74	13 579	5 584	2.691	5 883	14.335	1 038	8.292	918	21.077	86	7.321	70	46.284
002016	威尔科技	5 125.68	8 223	3 547	2.458	3 184	12.558	636	8.201	690	26.274	96	12.618	70	37.892
002017	东信和平	7 574.31	10 483	4 390	2.154	4 464	11.611	819	6.861	703	17.388	59	5.265	48	56.721
002018	华星化工	6 865.35	9 836	5 090	2.532	3 427	9.934	575	5.411	603	17.030	69	6.558	72	58.536
002019	鑫富药业	11 079.02	44 703	28 629	8.761	12 908	21.582	1 744	10.113	1 236	19.866	101	6.079	85	33.599
002020	京新药业	4 302.53	10 917	4 536	3.990	4 674	21.638	853	12.671	762	30.649	62	9.389	30	21.664

(二)二○○七年底股东持股情况统计(续)

SHAREHOLDING DATA, End of 2007 (Continued)

托管流通股单位 万, 10 000

代码 Code	证券简称 Security	托管流通股数 Nego. Shs	股东总数 Holders	持股<1 000 股		持1 000~5 000 股		5 000~10 000		10 000~50 000		50 000~100 000		100 000 股以上	
				股东数 Holders	持股率 %	股东数 Holders	持股率 %	股东数 Holders	持股率 %	股东数 Holders	持股率 %	股东数 Holders	持股率 %	股东数 Holders	持股率 %
002021	中捷股份	14 982.73	24 038	9 889	2.614	10 261	14.049	1 974	8.566	1 644	20.199	161	7.327	109	47.245
002022	科华生物	16 467.58	11 560	6 136	1.277	4 047	5.040	664	2.620	542	6.238	39	1.573	132	83.252
002023	海特高新	6 305.43	18 417	8 131	5.097	8 181	24.543	1 154	11.591	853	23.391	60	6.247	38	29.131
002024	苏宁电器	97 611.80	25 723	17 132	0.526	6 248	1.225	969	0.646	973	1.891	118	0.826	283	94.887
002025	航天电器	6 893.41	28 337	16 047	8.345	9 883	26.758	1 310	12.279	994	25.671	66	6.627	37	20.320
002026	山东威达	9 066.38	14 857	5 066	2.275	7 388	15.518	1 232	8.640	1 059	20.629	81	6.045	31	46.892
002027	七喜控股	13 673.98	35 010	14 141	3.943	16 207	22.783	2 492	11.640	1 990	25.012	118	5.583	62	31.038
002028	思源电气	8 987.36	8 282	4 899	1.839	2 469	5.730	415	3.113	403	8.169	42	3.118	54	78.030
002029	七匹狼	12 448.87	11 829	6 849	1.903	3 893	6.126	539	2.847	413	6.206	48	2.549	87	80.370
002030	达安基因	7 343.28	14 949	7 445	3.664	5 600	14.392	918	8.059	816	20.374	96	8.700	74	44.810
002031	巨轮股份	10 057.64	20 123	8 997	3.535	8 394	16.229	1 361	8.696	1 196	21.548	100	6.712	75	43.280
002032	苏泊尔	2 432.07	8 026	5 378	6.558	2 072	15.702	252	6.688	256	19.913	38	10.539	30	40.601
002033	丽江旅游	5 141.06	15 676	9 176	6.080	5 343	18.654	641	7.890	451	15.717	34	4.116	31	47.543
002034	美欣达	5 583.04	7 878	3 005	2.030	3 370	12.115	714	8.378	654	22.942	80	9.577	55	44.958
002035	华帝股份	9 326.55	27 351	11 310	4.737	12 413	25.865	1 968	13.425	1 492	27.790	118	8.583	50	19.599
002036	宜科科技	6 561.00	14 906	8 050	4.345	5 099	15.249	883	8.817	732	21.194	72	7.134	70	43.260
002037	久联发展	7 036.72	7 143	2 876	1.484	2 897	8.116	564	5.189	631	16.621	85	7.751	90	60.839
002038	双鹭药业	6 918.16	7 506	4 222	1.977	2 226	6.459	448	4.292	481	13.630	59	5.673	70	67.970
002039	黔源电力	11 275.93	11 864	6 719	2.215	3 657	6.038	597	3.535	712	12.993	93	5.486	86	69.732
002040	南京港	11 461.44	22 986	10 652	3.420	9 023	15.250	1 605	9.041	1 470	23.887	150	8.610	86	39.792
002041	登海种业	8 796.55	13 739	5 697	2.451	5 803	13.284	1 107	8.144	1 001	21.062	82	6.194	49	48.864
002042	飞亚股份	5 945.09	9 285	3 319	1.989	3 837	12.542	858	9.401	1 055	34.859	147	16.205	69	25.003
002043	兔宝宝	8 553.92	15 013	6 279	2.732	6 448	14.289	1 121	8.366	1 023	21.683	85	6.526	57	46.404
002044	江苏三友	5 850.00	13 388	5 038	3.292	6 251	20.279	1 088	11.916	880	25.424	84	9.744	47	29.345
002045	广州国光	12 701.20	16 495	6 674	2.115	7 315	11.411	1 252	6.318	1 102	15.513	82	4.285	70	60.357
002046	轴研科技	6 435.00	19 269	8 215	5.116	8 501	25.671	1 367	13.727	1 085	29.733	70	7.209	31	18.544
002047	成霖股份	13 467.25	27 449	10 566	3.059	12 620	17.995	2 143	10.092	1 891	24.804	154	7.551	75	36.499
002048	宁波华翔	22 011.68	16 370	7 704	1.304	6 081	5.524	1 153	3.363	1 071	9.368	155	4.670	206	75.770
002049	晶源电子	3 932.26	10 793	4 459	4.369	4 733	23.112	819	13.270	690	31.923	57	9.570	35	17.756
002050	三花股份	6 904.11	10 880	5 479	2.852	4 045	11.276	675	6.395	588	15.648	51	4.848	42	58.982
002051	中工国际	6 000.00	25 455	13 594	8.424	9 543	29.882	1 304	13.908	937	26.871	55	5.887	22	15.028
002052	同洲电子	12 087.80	37 450	19 690	6.116	14 175	22.301	2 002	10.671	1 445	20.372	83	4.581	55	35.958
002053	云南盐化	10 523.00	17 632	8 422	2.943	6 454	12.033	1 274	7.858	1 226	21.321	148	9.132	108	46.712
002054	德美化工	8 829.35	8 828	4 412	1.890	3 260	7.114	572	4.192	467	9.828	51	3.958	66	73.018
002055	得润电子	3 722.62	6 210	3 441	3.486	2 121	10.518	319	5.528	267	13.125	26	4.560	36	62.783
002056	横店东磁	9 144.34	17 790	9 268	3.692	6 331	13.745	1 096	7.862	938	18.756	81	5.899	76	50.046
002057	中钢天源	5 040.00	13 115	6 229	4.876	5 276	20.357	871	11.061	660	22.599	55	7.182	24	33.925
002058	威尔泰	3 362.97	7 699	3 272	3.964	3 286	19.236	588	11.336	499	26.641	30	6.071	24	32.752
002059	世博股份	5 500.00	11 253	4 777	3.393	4 728	16.626	816	9.562	797	26.691	70	8.250	65	35.477
002060	粤水电	11 457.00	28 645	11 579	4.236	13 120	21.311	2 092	11.509	1 663	25.827	120	6.803	71	30.313
002061	江山化工	4 693.91	11 394	5 553	4.592	4 544	19.058	709	9.694	548	20.079	24	3.309	16	43.268
002062	宏润建设	5 896.29	13 093	6 058	4.173	5 247	17.314	890	9.809	749	23.034	84	9.443	65	36.228
002063	远光软件	4 766.84	9 312	4 465	3.664	3 720	15.092	594	8.005	468	17.358	37	5.053	28	50.828
002064	华峰氨纶	6 412.90	21 675	12 901	6.983	6 896	20.450	1 030	10.443	759	20.942	53	5.829	36	35.353
002065	东华合创	3 832.87	6 917	3 333	3.337	2 447	13.182	517	9.050	524	26.642	54	9.812	42	37.977
002066	瑞泰科技	2 181.50	5 312	2 465	4.534	2 197	19.420	372	11.015	245	19.645	15	4.765	18	40.622
002067	景兴纸业	19 299.98	19 693	8 675	1.927	7 909	8.123	1 482	5.042	1 362	12.985	128	4.362	137	67.561
002068	黑猫股份	3 839.93	6 495	3 381	3.272	2 278	11.606	440	7.580	357	16.879	18	3.224	21	57.440
002069	獐子岛	5 279.48	7 096	4 784	2.703	1 696	6.116	296	3.784	247	9.457	31	3.981	42	73.959
002070	众和股份	6 455.08	11 570	6 205	3.780	4 422	12.763	522	5.219	364	9.428	31	3.149	26	65.660
002071	江苏宏宝	6 402.72	18 859	8 215	5.029	8 057	24.147	1 430	14.309	1 068	29.276	57	5.849	32	21.390
002072	德棉股份	7 000.00	20 015	7 821	4.550	9 233	25.150	1 539	13.942	1 274	31.439	92	8.625	56	16.295
002073	青岛软控	9 176.92	10 044	5 874	2.185	3 143	6.439	466	3.392	432	8.645	51	4.013	78	75.325
002074	东源电器	4 859.70	6 158	2 837	2.287	2 356	9.625	456	6.124	425	16.128	46	6.173	38	59.663
002075	高新张铜	21 240.00	100 168	52 533	9.600	39 972	35.119	4 718	14.089	2 762	21.221	134	4.060	49	15.911

（二）二○○七年底股东持股情况统计（续）

SHAREHOLDING DATA，End of 2007（Continued）

托管流通股单位 万，10 000

代码 Code	证券简称 Security	托管流通股数 Nego. Shs	股东总数 Holders	持股<1 000 股		持1 000~5 000 股		5 000~10 000		10 000~50 000		50 000~100 000		100 000 股以上	
				股东数 Holders	持股率 %	股东数 Holders	持股率 %	股东数 Holders	持股率 %	股东数 Holders	持股率 %	股东数 Holders	持股率 %	股东数 Holders	持股率 %
002076	雪莱特	6 101.45	19 436	9 856	6.332	7 599	23.722	1 114	11.757	788	22.505	47	5.077	32	30.608
002077	大港股份	10 679.44	16 534	6 804	2.712	6 932	12.709	1 309	7.887	1 276	22.655	126	7.671	87	46.367
002078	太阳纸业	11 657.93	12 885	7 444	2.292	4 090	6.660	652	3.624	580	9.030	62	3.583	57	74.811
002079	苏州固锝	4 200.00	15 276	7 294	6.914	6 176	28.302	977	15.015	754	31.598	54	8.565	21	9.606
002080	中材科技	7 849.32	7 559	3 766	1.804	2 809	7.091	507	4.207	414	9.495	32	2.847	31	74.556
002081	金螳螂	2 750.00	4 416	2 793	3.251	1 204	8.209	196	4.656	181	11.966	14	3.537	28	68.382
002082	栋梁新材	4 798.80	20 132	10 047	8.275	8 174	32.025	1 142	15.185	700	25.155	45	6.235	24	13.125
002083	孚日股份	10 270.00	29 471	14 327	5.832	11 922	22.120	1 742	10.879	1 320	22.724	98	6.216	62	32.228
002084	海鸥卫浴	4 450.00	22 755	13 765	11.278	7 512	30.514	841	12.103	574	21.484	33	4.739	30	19.882
002085	万丰奥威	10 812.59	20 671	7 798	3.071	9 186	16.616	1 805	10.689	1 603	26.140	184	11.293	95	32.191
002086	东方海洋	5 237.50	11 146	5 165	3.980	4 376	16.015	814	10.081	702	24.666	57	7.289	32	37.969
002087	新野纺织	10 951.62	25 670	13 929	4.706	8 296	14.556	1 716	10.092	1 527	25.263	128	7.681	74	37.702
002088	鲁阳股份	4 800.32	6 538	3 724	2.862	1 927	8.194	386	5.320	378	14.864	57	8.089	66	60.671
002089	新海宜	4 943.77	9 956	4 987	4.118	3 920	14.866	574	7.501	423	14.851	19	2.696	33	55.968
002090	金智科技	2 549.85	11 017	5 569	8.839	4 327	32.065	641	16.423	449	30.485	25	6.045	6	6.143
002091	江苏国泰	9 775.80	16 811	7 510	3.230	7 050	13.987	1 202	7.881	932	16.788	58	3.936	59	54.177
002092	中泰化学	18 160.00	19 951	9 999	2.103	7 074	7.899	1 399	5.089	1 270	12.800	123	4.299	86	67.810
002093	国脉科技	3 535.20	24 378	17 761	15.725	5 674	28.531	546	9.967	361	17.362	23	4.236	13	24.179
002094	青岛金王	5 040.58	9 106	4 725	3.645	3 339	12.912	551	7.075	424	15.057	34	4.635	33	56.675
002095	网盛科技	1 625.33	7 254	5 102	9.916	1 761	20.487	213	8.685	157	16.703	9	4.251	12	39.959
002096	南岭民爆	1 644.00	5 485	2 972	6.811	1 908	22.505	308	12.294	268	28.768	18	7.112	11	22.510
002097	山河智能	14 484.95	25 381	17 404	3.841	6 503	8.381	770	3.454	599	7.323	44	2.018	61	74.982
002098	浔兴股份	5 800.00	10 809	4 938	3.436	4 342	14.564	785	8.644	634	19.716	58	6.448	52	47.191
002099	海翔药业	7 170.00	21 459	11 599	6.377	8 222	21.189	992	8.700	593	14.142	32	2.910	21	46.682
002100	天康生物	4 813.35	11 317	6 241	5.120	4 057	16.133	564	7.498	411	14.250	30	4.136	14	52.863
002101	广东鸿图	2 708.51	4 526	2 235	3.295	1 614	11.791	334	7.963	297	20.221	25	6.325	21	50.405
002102	冠福家用	5 624.63	3 534	1 935	1.311	1 148	3.979	203	2.387	200	6.603	17	1.930	31	83.789
002103	广博股份	5 520.00	18 374	8 362	6.813	7 611	26.529	1 295	15.086	1 018	32.553	63	7.653	25	11.367
002104	恒宝股份	4 895.99	17 034	9 842	7.851	5 886	22.351	715	9.352	510	18.627	40	5.150	41	36.669
002105	信隆实业	6 800.00	23 627	9 770	6.009	10 719	30.237	1 760	16.616	1 279	32.741	78	7.309	21	7.089
002106	莱宝高科	6 343.35	14 345	7 621	4.972	5 144	15.901	817	8.378	665	18.332	46	4.652	52	47.765
002107	沃华医药	1 800.00	6 336	3 358	7.265	2 270	23.824	372	13.132	293	26.855	25	9.787	18	19.137
002108	沧州明珠	1 799.95	8 776	4 631	10.059	3 368	35.311	454	16.428	297	27.435	23	8.144	3	2.624
002109	兴化股份	4 000.00	12 598	6 079	6.056	4 932	23.279	812	12.922	708	30.679	41	6.714	26	20.351
002110	三钢闽光	9 999.95	27 200	12 558	5.077	11 459	21.427	1 658	10.578	1 346	23.023	108	7.109	71	32.786
002111	威海广泰	2 120.00	7 720	5 015	7.868	2 082	19.096	350	10.804	238	20.577	17	5.600	18	36.055
002112	三变科技	1 999.94	8 243	4 197	8.193	3 181	30.104	480	15.430	356	31.184	21	6.937	8	8.152
002113	天润发展	2 200.00	9 649	4 699	8.706	3 957	33.632	573	16.554	392	30.125	19	5.703	9	5.281
002114	罗平锌电	2 560.00	16 285	10 275	14.079	4 940	35.881	659	16.496	394	25.875	11	2.752	6	4.917
002115	三维通信	2 000.00	10 419	5 955	11.387	3 561	33.347	548	17.795	336	28.994	12	3.916	7	4.561
002116	中国海诚	2 900.00	10 556	6 093	7.872	3 521	23.333	507	11.352	403	23.846	20	4.953	12	28.643
002117	东港股份	2 800.00	11 788	6 277	9.477	4 278	28.632	661	14.775	522	31.887	39	9.015	11	6.214
002118	紫鑫药业	1 690.00	7 970	4 684	10.443	2 549	28.346	403	15.716	307	32.724	20	7.681	7	5.090
002119	康强电子	2 499.95	10 316	5 380	8.830	3 861	29.374	586	15.162	448	31.038	29	7.213	12	8.384
002120	新海股份	2 890.00	12 079	6 602	8.984	4 463	29.374	544	12.096	434	26.539	27	6.801	9	16.205
002121	科陆电子	3 000.00	8 954	5 452	6.102	2 681	16.499	391	8.643	361	23.444	38	8.602	31	36.709
002122	天马股份	3 400.00	9 987	6 929	6.309	2 383	13.656	333	6.415	282	15.370	26	5.303	34	52.946
002123	荣信股份	1 600.00	6 414	4 355	8.625	1 554	18.807	255	10.771	215	25.456	22	8.503	13	27.836
002124	天邦股份	1 850.00	5 452	3 077	6.240	1 809	18.864	274	9.595	243	23.968	34	13.185	15	28.149
002125	湘潭电化	2 500.00	12 824	7 170	11.047	4 658	34.852	557	14.417	406	27.705	24	6.072	9	5.909
002126	银轮股份	3 000.00	12 662	6 848	9.645	4 602	29.001	683	14.694	478	27.832	31	7.206	20	11.621
002127	新民科技	2 800.00	13 631	7 161	10.617	5 243	34.487	754	17.190	440	27.622	24	4.964	9	5.119
002128	露天煤业	7 799.95	17 815	11 516	5.203	4 947	11.870	689	5.763	561	12.403	61	5.195	41	59.567
002129	中环股份	10 000.00	22 456	11 126	4.665	8 221	15.793	1 479	9.557	1 339	24.953	180	12.103	111	32.929
002130	沃尔核材	1 400.00	10 525	7 138	17.831	2 880	37.043	303	14.381	193	23.162	6	2.811	5	4.771

(二)二○○七年底股东持股情况统计(续)

SHAREHOLDING DATA, End of 2007 (Continued)

托管流通股单位:万,10 000

代码 Code	证券简称 Security	托管流通股数 Nego. Shs	股东总数 Holders	持股<1 000股		持1 000~5 000股		5 000~10 000		10 000~50 000		50 000~100 000		100 000股以上	
				股东数 Holders	持股率 %	股东数 Holders	持股率 %	股东数 Holders	持股率 %	股东数 Holders	持股率 %	股东数 Holders	持股率 %	股东数 Holders	持股率 %
002131	利欧股份	1 900.00	8 336	4 978	9.782	2 759	26.982	346	11.858	222	20.752	20	6.944	11	23.682
002132	恒星科技	4 100.00	11 932	6 222	6.122	4 233	19.795	732	11.774	649	30.353	61	9.367	35	22.589
002133	广宇集团	6 300.00	12 954	6 588	4.158	4 391	13.921	955	9.981	871	27.611	84	8.866	65	35.463
002134	天津普林	5 000.00	18 939	10 167	8.878	6 883	25.820	1 046	13.252	770	26.553	47	6.404	26	19.092
002135	东南网架	4 999.95	22 748	13 166	10.596	7 673	29.002	1 085	13.979	747	26.385	44	5.807	33	14.231
002136	安纳达	2 000.00	10 129	6 193	12.546	3 294	30.533	386	12.225	232	19.631	15	5.290	9	19.776
002137	实益达	3 340.00	15 993	10 145	10.986	4 842	27.106	556	10.742	422	21.416	16	3.121	12	26.630
002138	顺络电子	2 400.00	12 897	7 769	12.549	4 212	32.000	514	13.763	377	27.372	15	4.329	10	9.987
002139	拓邦电子	1 808.00	13 559	8 992	17.611	3 850	38.997	457	16.527	250	23.129	9	3.072	1	0.664
002140	东华科技	1 680.00	4 977	3 652	6.814	966	10.902	153	6.003	174	20.905	12	5.019	20	50.357
002141	蓉胜超微	2 030.00	13 644	8 571	16.602	4 274	38.068	487	15.284	299	23.874	12	3.660	1	2.511
002142	宁波银行	45 000.00	161 666	84 600	7.419	61 157	25.855	8 726	12.382	6 375	24.770	490	7.135	318	22.439
002143	高金食品	2 699.95	12 661	7 743	10.611	4 015	27.558	498	11.646	371	23.855	18	4.576	16	21.754
002144	宏达经编	2 700.00	18 987	12 435	15.890	5 506	38.215	640	15.232	386	24.821	14	3.324	6	2.519
002145	中核钛白	6 000.00	41 298	27 279	16.372	11 907	35.962	1 248	13.145	808	24.109	34	3.665	22	6.747
002146	荣盛发展	7 000.00	24 783	16 519	8.640	6 557	17.469	896	8.334	707	18.261	64	5.802	40	41.494
002147	方圆支承	2 400.00	11 032	7 083	10.479	3 155	24.832	422	11.555	341	24.184	18	5.335	13	23.615
002148	北纬通信	1 260.00	9 948	7 093	18.704	2 412	34.664	273	13.937	157	19.791	10	4.866	3	8.038
002149	西部材料	2 299.70	18 896	13 486	19.663	4 621	36.162	460	12.794	312	23.165	11	3.241	6	4.976
002150	江苏通润	1 750.00	12 491	8 114	16.504	3 671	38.495	441	16.046	254	24.401	9	3.248	2	1.307
002151	北斗星通	1 350.00	10 331	7 557	18.301	2 333	31.365	240	11.438	181	21.181	16	7.654	4	10.061
002152	广电运通	3 600.00	7 707	5 130	4.671	1 853	10.000	338	6.188	319	17.927	30	5.383	37	55.831
002153	石基信息	1 400.00	4 377	3 275	6.911	785	10.265	117	5.588	164	19.389	19	9.229	17	48.619
002154	报喜鸟	2 397.52	13 395	9 329	12.936	3 333	25.235	385	10.089	302	22.526	28	8.202	18	21.011
002155	辰州矿业	9 800.00	68 490	48 300	16.290	16 896	31.228	1 907	12.618	1 222	21.031	111	8.113	54	10.719
002156	通富微电	6 700.00	38 212	23 187	13.420	12 279	34.222	1 630	15.700	1 040	26.448	58	5.731	18	4.478
002157	正邦科技	1 900.00	14 150	9 405	17.666	4 002	37.769	443	15.102	293	26.058	5	1.610	2	1.794
002158	汉钟精机	3 800.00	23 534	15 079	15.314	7 006	33.731	868	14.717	547	25.939	24	4.169	10	6.129
002159	三特索道	2 995.13	15 589	9 409	11.678	5 017	31.398	641	13.860	483	28.054	24	5.160	15	9.849
002160	常铝股份	4 250.00	36 960	25 545	21.121	9 980	41.993	918	13.742	503	20.452	11	1.654	3	1.038
002161	远望谷	1 607.18	9 693	6 546	13.805	2 526	29.294	329	13.550	276	27.820	8	3.343	8	12.187
002162	斯米克	9 500.00	47 670	26 293	11.248	17 517	33.803	2 234	14.959	1 487	26.388	105	7.191	34	6.411
002163	三鑫股份	3 400.00	20 645	12 823	15.082	6 509	34.404	725	13.606	553	27.338	24	4.565	11	5.006
002164	东力传动	3 000.00	13 237	7 891	9.832	4 357	26.408	549	11.860	410	25.096	17	3.829	13	22.975
002165	红宝丽	1 900.00	11 006	7 334	13.728	2 950	28.734	382	13.161	315	26.481	17	5.882	8	12.012
002166	莱茵生物	1 650.00	12 434	8 324	18.190	3 450	37.542	416	17.024	231	20.888	10	3.935	3	2.421
002167	东方锆业	1 250.00	11 232	8 241	22.132	2 515	35.814	330	16.656	139	19.265	5	3.118	2	3.014
002168	深圳惠程	1 300.00	9 608	6 668	19.090	2 396	33.654	368	19.531	171	21.929	1	0.425	4	5.371
002169	智光电气	1 800.00	10 284	6 807	14.833	2 780	28.275	359	13.054	304	26.992	23	8.270	11	8.576
002170	芭田股份	2 400.00	12 342	7 985	12.833	3 514	26.509	443	11.750	363	26.863	24	6.926	13	15.119
002171	精诚铜业	3 500.00	31 360	21 762	21.790	8 515	41.448	686	12.596	390	21.435	3	0.593	4	2.138
002172	澳洋科技	4 400.00	21 446	13 347	10.744	6 321	27.379	992	14.867	665	26.323	106	15.185	15	5.501
002173	山下湖	1 700.00	10 247	6 707	14.982	2 936	31.669	339	12.703	240	27.467	20	7.653	5	5.526
002174	梅花伞	2 100.00	12 678	8 268	15.177	3 634	31.589	469	14.455	289	25.997	10	3.008	8	9.774
002175	广陆数测	1 160.00	10 740	8 027	24.785	2 336	35.121	227	12.875	142	20.928	6	3.682	2	2.609
002176	江特电机	1 360.00	12 857	9 695	25.555	2 733	35.673	256	12.037	164	18.997	6	2.869	3	4.868
002177	御银股份	1 520.00	4 499	2 998	6.712	1 102	13.680	211	9.497	159	18.899	14	6.237	15	44.976
002178	延华智能	1 600.00	12 790	8 859	19.857	3 287	36.713	411	17.002	223	21.462	8	3.392	2	1.575
002179	中航光电	2 400.00	19 003	13 801	20.226	4 340	31.940	525	14.193	312	23.156	16	4.265	9	6.221
002180	万力达	1 120.00	6 378	4 111	14.200	1 791	29.499	260	15.248	204	33.198	11	6.683	1	1.172
002181	粤传媒	4 395.52	13 676	8 055	6.692	4 100	18.422	739	11.166	672	29.201	62	9.671	48	24.849
002182	云海金属	3 840.00	19 619	13 702	13.906	4 704	22.527	608	10.283	537	25.149	30	5.001	38	23.134
002183	怡亚通	2 480.00	8 202	5 878	7.418	1 761	13.496	267	7.139	249	18.506	24	6.393	23	47.049
002184	海得控制	2 240.00	12 182	7 764	14.373	3 504	29.006	516	14.740	367	28.484	19	5.572	12	7.825
002185	华天科技	3 520.00	18 044	11 164	12.888	5 438	28.861	818	15.184	576	30.572	38	7.422	10	5.072

（二）二○○七年底股东持股情况统计（续）

SHAREHOLDING DATA，End of 2007（Continued）

托管流通股单位 万，10 000

代码 Code	证券简称 Security	托管流通股数 Nego. Shs	股东总数 Holders	持股<1 000 股		持1 000~5 000 股		5 000~10 000		10 000~50 000		50 000~100 000		100 000 股以上	
				股东数 Holders	持股率 %	股东数 Holders	持股率 %	股东数 Holders	持股率 %	股东数 Holders	持股率 %	股东数 Holders	持股率 %	股东数 Holders	持股率 %
002186	全聚德	2 880.00	18 886	13 839	14.160	4 071	26.193	519	11.874	400	24.713	46	10.497	11	12.563
002187	广百股份	3 200.00	11 402	7 240	8.139	3 191	19.030	515	10.450	416	22.021	23	4.697	17	35.663
002188	新嘉联	1 600.00	11 334	7 526	17.909	3 138	35.742	418	17.297	241	24.780	11	4.272		
002189	利达光电	4 000.00	21 832	13 783	14.436	6 359	29.198	1 000	16.631	638	28.658	39	6.233	13	4.843
002190	成飞集成	2 160.00	13 171	8 269	15.315	3 991	33.743	555	16.420	330	25.216	23	7.188	3	2.119
002191	劲嘉股份	5 400.00	32 140	21 994	16.843	8 238	27.930	1 072	12.753	766	25.302	48	5.703	22	11.468
002192	路翔股份	1 216.00	7 280	5 149	17.447	1 687	25.693	242	12.999	179	24.930	16	9.324	7	9.607
002193	山东如意	1 600.00	13 682	10 300	25.027	2 808	32.099	343	14.228	217	21.031	10	3.975	4	3.640
002194	武汉凡谷	4 304.00	22 337	15 232	13.411	5 525	24.359	803	12.066	709	29.474	45	7.150	23	13.541
002195	海隆软件	1 160.00	10 088	7 080	22.753	2 606	40.884	252	14.008	147	20.668	3	1.688		
002196	方正电机	1 600.00	11 858	8 048	19.602	3 245	37.146	344	13.758	206	21.756	10	3.606	5	4.132
002197	证通电子	1 760.00	13 418	9 695	21.006	3 141	30.972	312	11.511	236	23.268	31	11.034	3	2.209
002198	嘉应制药	1 640.00	14 022	10 126	23.257	3 308	35.358	348	13.508	231	24.366	8	2.730	1	0.781
002199	东晶电子	1 280.00	10 470	7 865	25.243	2 204	29.198	214	10.473	171	22.826	12	5.911	4	6.349
002200	绿大地	1 680.00	9 176	6 720	13.387	1 872	20.342	272	10.445	289	34.662	13	5.177	10	15.988
002201	九鼎新材	1 600.00	15 492	11 527	25.015	3 443	39.535	341	13.468	173	17.382	5	1.788	3	2.812
002202	金风科技	4 000.00	17 017	13 161	9.944	2 873	13.483	439	7.381	421	21.208	54	9.467	69	38.518
030002	五粮YGC1	29 787.25	32 903	18 256	1.997	9 813	6.792	2 117	4.702	2 165	14.136	264	5.863	288	66.510
031002	钢钒GFC1	61 352.93	51 080	17 341	1.027	18 051	6.593	5 806	6.354	7 613	24.956	1 248	13.664	1 021	47.406
031003	深发SFC1	659.93	31 371	30 974	26.009	269	8.239	42	4.526	71	23.524	8	8.433	7	29.270
031004	深发SFC2	7 740.37	92 947	87 447	8.990	4 082	10.610	736	6.270	549	13.827	74	6.423	59	53.881
031005	国安GAC1	9 571.00	25 909	15 673	4.638	7 130	15.228	1 533	10.544	1 335	26.031	116	8.437	122	35.122
038003	华菱JTP1	63 318.08	79 175	33 864	1.761	25 213	8.788	7 708	8.085	10 130	31.298	1 265	13.335	995	36.733
038004	五粮YGP1	31 314.82	53 845	24 262	2.436	17 892	12.453	4 991	10.540	5 731	34.979	596	12.442	373	27.151
150001	瑞福进取	300 049.62	66 482	7 476	0.102	17 470	1.523	11 263	2.579	22 739	15.595	3 892	8.699	3 642	71.503
150002	大成优选	380 684.86	139 563	14 127	0.142	29 413	1.857	21 820	3.721	56 576	28.730	10 118	16.601	7 509	48.950
159901	深100ETF	114 816.66	65 089	14 507	0.509	27 720	5.393	9 212	5.278	11 615	18.644	1 201	6.767	834	63.408
159902	中小板	95 545.38	39 143	7 871	0.289	13 193	3.144	5 635	3.724	9 784	19.124	1 420	9.280	1 240	64.440
160105	南方积配	24 910.93	11 050	2 045	0.268	3 004	2.862	1 885	4.975	3 344	26.191	489	12.700	283	53.005
160106	南方高增	37 249.86	16 020	2 233	0.222	4 748	3.097	2 654	4.811	5 033	27.910	855	15.728	497	48.233
160311	华夏蓝筹	90 958.15	46 698	7 861	0.303	12 380	3.386	8 868	6.251	14 888	29.804	1 645	11.492	1 056	48.763
160505	博时主题	111 074.44	61 275	9 135	0.333	22 289	4.914	10 328	6.087	16 261	27.966	1 910	11.238	1 352	49.462
160607	鹏华价值	146 808.14	74 006	8 449	0.227	16 600	2.808	13 378	6.058	29 330	37.747	3 850	16.726	2 399	36.433
160610	鹏华动力	36 438.03	21 852	2 986	0.293	6 668	4.507	3 680	6.495	7 043	36.330	889	15.102	586	37.273
160611	鹏华治理	108 858.00	29 331	4 301	0.148	9 017	2.165	5 298	3.252	8 785	16.007	1 153	6.954	777	71.476
160706	嘉实300	236 076.63	86 637	10 795	0.182	23 515	2.462	15 812	4.394	30 237	24.264	3 791	10.249	2 487	58.449
160805	长盛同智	35 594.74	18 488	3 254	0.321	6 332	4.749	3 187	6.177	4 802	25.422	608	10.556	305	52.775
160910	大成创新	84 317.54	16 223	2 291	0.101	3 756	1.193	2 297	1.912	6 106	15.840	933	7.527	840	73.426
161005	富国天惠	22 430.01	8 866	1 517	0.252	2 572	2.740	1 470	4.455	2 546	23.438	424	13.170	337	55.945
161607	融通巨潮	15 494.87	10 480	1 581	0.365	3 123	4.691	1 862	7.495	3 319	38.427	393	15.962	202	33.060
161610	融通领先	81 921.18	27 868	2 952	0.134	7 558	2.360	6 089	5.099	9 279	21.980	1 201	9.460	789	60.966
161706	招商成长	20 631.43	12 467	2 397	0.414	3 421	3.805	2 035	6.344	3 714	35.489	567	18.399	333	35.549
161903	万家公用	8 867.67	5 347	1 098	0.440	1 709	4.450	899	6.299	1 309	27.869	174	12.491	158	48.451
162006	长城久富	61 941.07	15 739	3 573	0.203	4 823	1.850	2 102	2.160	4 070	12.656	672	6.665	499	76.465
162207	荷银效率	78 799.92	41 409	6 293	0.297	9 979	3.093	6 866	5.734	14 991	35.586	1 973	15.861	1 307	39.428
162605	景顺鼎益	51 726.26	22 359	2 776	0.202	5 934	2.754	4 158	5.178	7 751	28.571	1 094	13.540	646	49.755
162607	景顺资源	83 471.10	40 549	5 032	0.246	10 022	3.002	7 661	6.131	14 705	34.236	1 947	15.222	1 182	41.163
162703	广发小盘	47 447.92	30 002	5 661	0.455	11 394	5.578	4 767	6.482	6 877	26.663	791	10.823	512	49.999
163302	巨田资源	15 354.10	12 185	1 655	0.439	4 414	7.252	2 341	9.989	3 259	39.034	334	13.793	182	29.493
163402	兴业趋势	138 787.30	61 386	6 895	0.194	13 994	2.549	10 805	5.235	23 607	33.684	3 674	17.060	2 411	41.278
163503	天治核心	124 920.43	56 392	8 947	0.272	13 551	2.562	8 871	4.618	20 121	30.514	2 839	14.549	2 063	47.486
163801	中银中国	6 190.15	5 172	1 319	0.693	1 678	6.196	756	7.725	1 182	35.324	145	15.130	92	34.932
166001	中欧趋势	29 087.72	11 131	1 184	0.111	1 827	1.461	1 527	3.253	5 141	33.480	885	18.334	567	43.361
184688	基金开元	197 000.00	77 541	12 564	0.228	33 376	3.419	11 196	3.532	17 209	15.599	1 843	5.925	1 353	71.297
184689	基金普惠	197 000.00	40 599	3 252	0.057	20 866	2.022	5 462	1.709	8 554	7.930	1 267	4.099	1 198	84.183

(二)二○○七年底股东持股情况统计(续)

SHAREHOLDING DATA, End of 2007 (Continued)

托管流通股单位:万,10 000

代码 Code	证券简称 Security	托管流通股数 Nego. Shs	股东总数 Holders	持股<1 000股		持1 000~5 000股		5 000~10 000		10 000~50 000		50 000~100 000		100 000股以上	
				股东数 Holders	持股率 %	股东数 Holders	持股率 %	股东数 Holders	持股率 %	股东数 Holders	持股率 %	股东数 Holders	持股率 %	股东数 Holders	持股率 %
184690	基金同益	197 000.00	34 008	3 627	0.063	12 152	1.408	6 242	1.953	9 273	8.783	1 406	4.518	1 308	83.274
184691	基金景宏	197 000.00	41 058	7 220	0.119	13 923	1.601	6 605	2.081	11 003	10.184	1 272	4.069	1 035	81.946
184692	基金裕隆	298 500.00	72 813	9 082	0.119	24 737	1.934	12 518	2.645	21 377	13.314	2 779	5.940	2 320	76.048
184693	基金普丰	298 500.00	55 750	4 637	0.054	23 552	1.610	10 090	2.067	13 679	8.405	1 912	4.032	1 880	83.831
184698	基金天元	298 500.00	70 921	5 492	0.067	29 693	2.104	12 346	2.618	18 636	11.546	2 556	5.457	2 198	78.208
184699	基金同盛	298 500.00	79 115	5 988	0.069	42 313	2.422	9 437	1.946	16 420	10.157	2 594	5.466	2 363	79.940
184700	基金鸿飞	49 722.62	24 057	12 667	0.779	6 887	2.910	1 892	2.364	2 222	7.883	200	2.571	189	83.493
184701	基金景福	298 500.00	55 168	7 735	0.089	16 388	1.279	9 063	1.881	17 262	10.707	2 459	5.173	2 261	80.872
184703	基金金盛	49 535.87	13 708	3 241	0.231	5 130	2.349	2 084	2.637	2 734	9.753	298	3.763	221	81.266
184705	基金裕泽	49 750.00	9 318	1 920	0.126	3 196	1.497	1 399	1.762	2 301	8.230	255	3.146	247	85.239
184706	基金天华	247 637.68	24 076	3 999	0.050	7 528	0.751	4 066	1.063	6 801	5.183	905	2.318	777	90.635
184712	基金科汇	79 463.60	19 881	5 604	0.251	7 497	2.087	2 558	2.054	3 449	7.638	380	3.029	393	84.941
184713	基金科翔	79 593.73	18 075	5 697	0.226	6 748	1.781	2 195	1.730	2 765	6.343	327	2.658	343	87.262
184719	基金融鑫	79 100.00	35 479	15 054	0.845	13 085	3.640	2 968	2.410	3 651	8.230	417	3.423	304	81.451
184721	基金丰和	298 500.00	49 443	6 259	0.078	15 617	1.243	8 678	1.804	14 935	9.264	2 089	4.419	1 865	83.192
184722	基金久嘉	198 000.00	43 623	6 114	0.122	15 911	1.868	7 241	2.299	11 346	10.513	1 522	4.845	1 489	80.353
184728	基金鸿阳	198 000.00	48 947	7 361	0.123	15 184	1.733	8 327	2.630	14 241	13.293	1 929	6.206	1 905	76.016

(三)上市证券成交金额分布(按每笔成交金额大小分类)
SECURITIES TRADING VALUE BY TRADE SIZE

元人民币, RMB Yuan

代码 Code	证券简称 Security	总成交金额 Value Traded	按每笔成交金额大小分类的成交金额 Value by Trade Size					
			<1 000	1 000—5 000	5 000—10 000	10 000—50 000	50 000—100 000	>100 000
000001	深发展A	188 780 838 222.20	21 237 808.39	3 697 796 795.11	669 8492 711.10	44 887 457 950.82	23 725 804 296.35	10 975 0048 660.43
000002	万科A	489 687 348 087.94	93 763 994.13	14 102 587 249.38	2 949 0537 429.74	143 446 058 498.62	68 386 842 112.03	23 416 7558 804.04
000004	ST国农	4 467 317 243.10	24 480 832.34	311 095 842.39	52 4089 231.03	1 833 266 013.09	773 607 972.57	100 0777 351.68
000005	ST星源	26 575 297 285.11	116 927 704.76	1 830 579 296.42	323 4581 668.12	10 690 810 438.88	4 615 678 144.77	608 6720 032.16
000006	深振业A	35 352 484 012.88	5 958 238.10	798 863 895.92	181 9273 005.42	10 740 797 079.66	6 063 544 913.00	1 592 4046 880.78
000007	ST达声	9 094 655 297.18	66 881 358.36	816 294 289.54	116 1330 291.57	3 639 434 670.74	1 459 668 113.84	195 1046 573.13
000008	*ST宝投	4 182 696 137.78	21 710 049.72	379 167 072.89	58 8643 436.28	1 777 197 430.29	642 766 977.53	77 3211 171.07
000009	S深宝安A	52 610 798 678.54	51 718 482.38	2 522 059 669.33	496 0231 574.93	21 293 286 940.40	9 301 593 093.17	1 448 1908 918.33
000010	S ST华新	6 677 424 112.68	9 618 830.01	269 888 764.82	56 7933 990.76	2 613 093 463.03	1 265 383 079.58	195 1505 984.48
000011	S深物业A	7 722 036 766.92	9 940 376.06	360 521 367.31	71 4010 678.22	3 239 363 423.39	1 492 082 667.40	190 6118 254.54
000012	南玻A	32 111 144 866.96	4 379 200.99	902 492 585.65	180 6681 174.24	9 879 051 148.72	5 128 316 709.40	1 439 0224 047.96
000014	沙河股份	16 956 831 740.28	15 740 614.30	780 103 068.17	147 9890 609.65	6 521 163 981.34	2 889 528 503.53	527 0404 963.29
000016	深康佳A	20 781 268 705.42	90 228 009.56	1 414 853 992.41	259 6602 933.21	8 145 141 217.23	3 516 852 516.15	501 7590 036.86
000017	S ST中华	47 642 798.15	200 422.01	3 529 855.10	5137 246.62	20 196 956.29	10 358 628.03	8219 690.10
000018	ST中冠A	3 333 181 516.64	21 740 753.80	304 341 664.71	51 6409 052.17	1 558 866 141.70	523 294 187.31	40 8529 716.95
000019	深深宝A	5 337 849 236.23	8 882 637.00	333 542 976.86	57 1511 770.42	2 166 259 358.57	933 729 278.11	132 3923 215.27
000020	ST华发A	4 213 752 085.59	25 453 059.48	362 654 097.51	56 3078 554.86	1 841 597 340.43	685 563 059.64	73 5405 973.67
000021	长城开发	49 741 579 456.16	22 585 241.35	2 170 495 579.34	528 2814 746.66	21 565 214 958.93	9 279 213 953.38	1 142 1254 976.50
000022	深赤湾A	12 948 162 928.91	2 074 781.34	354 011 753.15	78 4929 790.07	4 468 026 645.55	2 261 545 051.03	507 7574 907.77
000023	深天地A	9 003 164 302.61	13 994 474.45	624 416 050.68	115 3848 989.05	4 330 074 261.11	1 500 328 761.87	138 0501 765.45
000024	招商地产	35 452 155 956.54	1 698 844.19	193 900 475.16	105 8527 108.14	5 030 400 903.06	3 391 638 064.54	2 577 5990 561.45
000025	特力A	6 898 537 859.70	14 649 806.05	497 784 751.93	78 6830 824.26	2 832 647 922.84	1 168 375 654.16	159 8248 900.46
000026	飞亚达A	7 328 434 380.75	5 554 023.21	424 668 968.91	73 6983 867.77	3 030 036 929.69	1 301 250 930.69	182 9939 660.48
000027	深圳能源	103 296 970 419.68	23 127 252.91	2 778 584 045.37	595 8542 642.85	36 684 019 687.51	18 598 307 645.93	3 925 4389 145.11
000028	一致药业	15 294 961 555.87	7 005 001.94	674 435 379.98	143 5804 477.35	6 101 948 783.43	2 740 785 933.63	433 4981 979.54
000029	深深房A	27 847 952 392.90	178 813 329.65	2 722 373 625.71	451 1326 740.21	12 188 515 147.18	4 254 628 575.17	399 2294 974.98
000030	S*ST盛润	28 954 526.62	255 479.65	3 766 797.63	4832 155.01	11 490 158.46	4 314 031.33	4295 904.54
000031	中粮地产	87 933 494 292.70	16 936 246.14	2 657 554 775.02	461 2040 457.97	28 307 286 163.58	14 011 318 739.35	3 832 8357 910.64
000032	深桑达A	10 183 152 646.10	19 279 379.02	648 009 621.82	123 5532 732.89	4 795 501 112.38	1 813 181 296.51	167 1648 503.48
000033	新都酒店	16 458 507 566.20	86 746 560.26	1 249 028 778.30	200 9173 636.80	6 575 076 700.19	2 897 437 228.96	364 1044 661.69
000034	SST深泰	7 004 909 854.37	27 835 609.95	512 033 932.62	90 4935 111.39	3 116 846 716.49	1 209 379 091.23	123 3879 392.69
000035	ST科健	2 796 347 362.31	27 739 606.95	351 673 310.61	44 2182 338.98	1 264 664 618.78	378 588 055.73	33 1499 431.26
000036	华联控股	73 018 789 949.88	248 643 443.26	5 034 577 286.24	987 9996 485.76	31 737 532 844.11	12 042 894 139.22	1 407 5145 751.29
000037	深南电A	7 841 330 458.94	44 428 679.28	693 874 422.32	118 4727 760.76	3 490 036 167.16	1 245 606 750.71	118 2656 678.71
000038	S*ST大通	480 145 691.35	3 190 067.80	54 396 665.99	7 7209 997.44	217 656 881.11	68 727 083.56	5 8964 995.45
000039	中集集团	142 603 571 791.54	18 862 240.97	3 549 423 651.00	789 4924 393.50	46 001 147 671.02	23 510 805 277.56	6 162 8408 557.49
000040	深鸿基	32 105 354 266.23	202 741 375.56	3 037 420 214.32	531 6582 412.48	14 032 219 499.34	4 966 612 432.34	454 9778 332.19
000042	深长城	19 349 868 277.57	3 895 996.03	566 273 382.69	117 0041 876.97	6 514 901 527.05	3 493 615 209.52	760 1140 285.31
000043	中航地产	10 243 161 434.74	2 012 529.26	283 654 116.95	61 4925 871.33	3 856 832 732.79	2 003 570 387.81	348 2165 796.60
000045	深纺织A	6 066 325 465.04	35 220 144.40	568 757 076.26	98 7210 372.11	2 861 840 557.37	923 847 136.08	68 9450 178.82
000046	泛海建设	30 501 887 616.75	1 866 840.01	357 484 145.04	88 3072 911.24	6 450 882 305.39	4 438 731 084.30	1 836 9850 330.77
000048	*ST康达	11 299 720 688.78	74 191 058.95	1 026 011 783.72	148 6562 365.48	4 835 397 217.78	1 873 715 197.98	200 3843 064.87
000049	德赛电池	7 382 532 696.71	12 926 807.10	459 325 686.34	84 6031 616.06	3 246 438 713.98	1 304 663 696.46	151 3146 176.77
000050	深天马A	16 971 592 514.96	13 940 660.45	918 628 268.62	188 8897 856.73	7 828 281 344.07	2 982 912 965.77	333 8931 419.32
000055	方大A	10 954 705 254.14	66 072 535.94	1 044 932 321.05	183 1740 708.89	4 997 683 546.34	1 656 454 128.34	135 7822 013.58
000056	深国商	10 433 382 333.87	30 168 788.87	629 800 219.09	115 0133 440.93	4 231 137 292.94	2 020 299 595.60	237 1842 996.44
000058	*ST赛格	11 405 697 490.86	49 007 581.78	786 876 769.38	128 1643 366.98	4 414 494 009.87	2 008 757 289.87	286 4918 472.98
000059	辽通化工	34 026 467 121.35	26 505 494.14	1 621 878 578.91	329 9942 117.22	14 869 880 186.53	6 033 303 788.95	817 4956 955.60
000060	中金岭南	131 622 930 068.27	14 497 108.50	3 050 431 133.68	639 9795 311.88	42 080 300 120.93	22 885 920 815.69	5 719 1985 577.59
000061	农产品	18 304 430 408.04	1 760 050.45	371 735 736.57	81 6106 283.42	4 989 527 162.35	2 951 094 933.02	917 4206 242.23
000062	深圳华强	29 567 221 378.68	9 874 994.14	1 176 785 251.60	242 3157 276.25	11 485 596 575.71	5 571 471 692.27	890 0335 588.71
000063	中兴通讯	109 227 524 276.61	4 872 508.00	1 188 610 441.60	342 4563 607.40	23 145 437 859.69	14 844 990 957.55	6 661 9048 902.37
000065	北方国际	9 631 093 971.55	7 126 716.44	497 022 148.29	92 0904 944.49	3 895 693 192.90	1 727 564 310.23	258 2782 659.20
000066	长城电脑	28 052 383 965.61	32 436 600.24	1 546 787 155.09	302 8276 622.97	11 918 815 319.83	4 768 592 332.27	675 7475 935.21
000068	S三星	13 522 678 310.11	38 177 970.62	774 823 893.02	155 1403 417.46	5 506 212 195.76	2 420 569 915.27	323 1490 917.98

(三)上市证券成交金额分布(按每笔成交金额大小分类)(续)
SECURITIES TRADING VALUE BY TRADE SIZE (Continued)

元人民币, RMB Yuan

代码 Code	证券简称 Security	总成交金额 Value Traded	按每笔成交金额大小分类的成交金额 Value by Trade Size					
			<1 000	1 000—5 000	5 000—10 000	10 000—50 000	50 000—100 000	>100 000
000069	华侨城A	65 044 641 405.15	1 881 945.23	565 556 257.47	139 9398 167.35	8 830 226 016.75	6 264 168 589.65	4 798 3410 428.70
000070	特发信息	9 886 412 734.36	25 354 169.93	684 818 101.32	117 3866 251.60	4 127 290 428.73	1 716 134 239.40	215 8949 543.38
000078	海王生物	32 607 369 912.97	173 120 696.23	2 828 166 214.60	491 6535 586.19	14 046 262 984.37	5 179 436 601.91	546 3847 829.67
000088	盐田港	63 781 691 951.42	14 727 464.83	2 165 565 781.78	509 9883 278.39	23 094 177 116.31	11 390 605 170.11	2 201 6733 140.00
000089	深圳机场	75 636 093 720.42	63 829 937.62	3 574 335 223.63	742 5607 539.67	31 308 523 698.71	13 125 331 159.38	2 013 8466 161.41
000090	深天健	17 284 721 178.21	2 694 918.38	445 821 021.39	91 7470 990.05	5 752 834 089.43	3 095 819 455.99	707 0080 702.97
000096	广聚能源	20 079 551 222.95	68 833 499.75	1 740 777 957.46	304 4646 035.12	9 398 243 633.36	3 062 448 948.15	276 4601 149.11
000099	中信海直	29 322 461 842.66	85 155 269.45	1 835 884 822.53	346 3519 607.18	12 176 791 845.05	5 146 063 339.76	661 5046 958.69
000100	*ST TCL	99 974 495 887.14	741 471 358.57	9 549 062 679.67	1 312 1706 752.57	40 579 915 354.99	14 807 218 996.07	2 117 5120 745.27
000150	*ST宜地	9 279 726 656.90	19 368 471.05	523 536 242.08	97 6460 818.65	3 791 434 023.34	1 713 883 533.78	225 5043 568.00
000151	中成股份	20 053 611 377.67	28 858 742.78	1 230 722 311.56	233 6741 427.86	8 743 428 155.13	3 477 069 032.84	423 6791 707.50
000153	丰原药业	11 817 197 208.25	75 711 190.99	1 205 785 066.29	202 8269 035.24	5 446 936 628.60	1 736 044 966.73	132 4450 320.40
000155	川化股份	24 569 409 404.17	36 440 372.70	1 333 227 938.46	266 6997 751.38	10 770 555 607.01	4 468 035 531.70	529 4152 202.92
000157	中联重科	55 381 337 862.67	3 647 732.21	1 048 640 868.99	207 6018 750.28	15 056 943 722.57	8 145 934 990.34	2 905 0151 798.28
000158	常山股份	20 109 469 888.74	40 742 646.57	1 096 065 776.59	217 1077 485.88	8 395 354 717.79	3 642 640 235.53	476 3589 026.38
000159	国际实业	16 302 054 066.14	18 936 256.13	941 347 100.19	175 2050 795.04	6 823 253 875.41	2 716 029 769.69	405 0436 269.68
000301	丝绸股份	53 449 510 538.67	159 924 438.94	4 555 705 480.10	786 2710 733.17	24 217 125 310.54	8 014 911 259.10	863 9133 316.82
000338	潍柴动力	40 930 132 087.49	3 499 574.33	108 620 535.84	253 9155 470.31	8 779 810 711.16	6 413 352 679.91	2 308 5693 115.94
000400	许继电气	35 764 836 480.54	8 408 769.61	1 063 552 737.59	259 4503 982.99	13 224 185 142.50	6 539 312 182.85	1 233 4873 665.00
000401	冀东水泥	35 749 904 996.25	25 880 866.77	1 469 784 211.81	305 0571 096.34	12 143 896 477.44	5 367 181 379.88	1 369 2590 964.01
000402	金融街	109 087 342 783.27	11 170 968.86	3 235 580 145.03	618 0594 516.65	35 889 870 125.70	16 913 582 134.41	4 685 6544 892.62
000403	S*ST生化	712 716 884.83	3 977 080.55	56 445 355.90	7 6198 787.34	294 940 416.13	118 587 488.00	16 2567 756.91
000404	华意压缩	17 060 065 784.53	80 610 555.60	1 195 829 828.46	217 5052 286.92	7 050 987 172.92	2 987 174 599.10	357 0411 341.53
000407	胜利股份	33 895 063 306.32	23 097 338.71	1 401 921 095.68	270 0880 004.53	12 768 083 943.65	6 183 107 632.23	1 081 7973 291.52
000408	ST玉源	5 520 350 506.85	19 577 612.32	333 301 723.51	60 5399 046.70	2 331 381 956.50	1 029 095 646.45	120 1594 521.37
000409	ST泰格	5 208 203 207.94	27 682 723.06	348 235 077.69	58 5554 922.56	2 053 476 319.54	945 321 496.83	124 7932 668.26
000410	沈阳机床	36 315 599 161.14	7 470 426.21	1 398 426 767.88	244 8823 919.52	13 408 537 300.29	5 490 303 794.70	1 356 2036 952.54
000411	英特集团	7 368 206 461.32	10 878 721.48	442 698 272.97	79 6436 481.85	3 139 982 678.64	1 293 414 993.64	168 4795 312.74
000413	*ST宝石A	4 951 564 995.47	29 425 263.34	406 847 999.75	61 3081 462.95	2 048 758 720.31	850 699 836.31	100 2751 712.81
000415	汇通集团	17 721 325 231.66	62 950 176.68	1 182 987 538.62	216 7568 413.79	7 394 767 144.97	3 100 505 982.75	381 2545 974.85
000416	健特生物	42 341 416 290.67	55 067 495.46	1 709 103 969.83	324 4302 257.17	14 871 530 653.64	7 887 184 943.00	1 457 4226 971.57
000417	合肥百货	23 625 832 269.09	39 085 611.66	1 417 290 388.31	275 1211 638.65	10 474 765 136.74	3 909 997 038.92	503 3482 454.81
000418	小天鹅A	12 386 009 356.33	11 684 129.86	555 183 433.59	116 3619 081.89	4 875 515 184.83	2 360 301 198.31	341 9706 327.85
000419	通程控股	15 177 737 353.51	5 361 816.83	605 634 015.53	112 7397 590.66	5 665 747 274.59	2 771 981 684.33	500 1614 971.57
000420	吉林化纤	32 458 324 645.30	115 248 177.31	2 312 496 481.16	426 0127 823.59	14 054 221 029.63	5 483 724 354.86	623 2506 778.75
000421	南京中北	20 928 107 625.92	59 263 633.62	1 590 376 050.14	298 9641 022.65	9 589 120 037.68	3 331 299 203.14	336 8407 678.69
000422	湖北宜化	48 148 037 517.67	27 765 812.23	1 697 642 926.08	378 6904 903.30	16 951 817 703.55	8 100 979 800.19	1 758 2926 372.32
000423	东阿阿胶	39 738 167 082.01	5 334 874.23	914 809 738.49	249 2157 598.12	12 844 599 016.00	6 780 017 846.00	1 670 1248 009.17
000425	徐工科技	37 330 480 983.18	13 173 792.59	1 328 536 954.97	268 0708 010.03	13 730 986 956.26	6 831 384 280.91	1 274 5690 988.42
000426	富龙热电	19 782 831 858.26	86 988 316.05	1 432 645 234.20	262 0843 583.30	8 341 649 623.70	3 391 379 381.77	390 9325 719.24
000428	华天酒店	30 038 604 399.57	7 382 073.69	1 310 060 973.73	278 9202 214.79	12 402 978 103.85	5 500 546 844.12	802 8434 189.39
000429	粤高速A	21 244 683 376.53	80 078 353.35	1 361 678 372.68	254 7931 734.98	8 637 248 487.95	3 757 912 697.53	485 9833 730.04
000430	S*ST张股	2 628 963 929.64	6 229 884.59	203 630 052.61	33 0503 088.88	1 204 663 081.23	427 801 305.96	45 6136 516.37
000488	晨鸣纸业	83 696 312 619.37	92 200 678.33	3 893 309 205.58	795 3493 228.12	32 439 780 806.11	14 282 015 346.35	2 503 5513 354.88
000498	*ST丹化	21 779 263 709.44	196 684 067.42	2 251 439 446.79	276 1868 458.08	8 480 468 314.55	3 244 642 975.44	484 4160 447.16
000501	鄂武商A	19 607 779 470.78	11 068 003.63	708 936 371.71	151 7160 752.66	6 965 974 482.54	3 406 811 023.41	699 7828 836.83
000502	绿景地产	11 421 226 539.03	26 526 142.77	1 169 575 743.97	177 6795 612.82	5 280 376 414.86	1 619 395 967.52	154 8556 657.09
000503	海虹控股	74 832 778 822.18	25 374 689.60	2 817 419 500.69	584 9248 234.10	28 447 804 205.73	13 758 956 016.50	2 393 3976 175.56
000504	赛迪传媒	17 449 258 914.50	34 737 534.81	1 120 245 633.61	208 0339 786.40	7 386 527 576.27	3 067 388 379.31	376 0020 004.10
000505	珠江控股	18 551 689 825.51	11 138 814.37	881 957 394.06	159 1540 071.05	7 100 748 363.77	3 471 481 176.74	549 4824 005.52
000506	S*ST东泰	2 554 802 120.13	23 628 116.72	284 659 902.65	31 3247 370.86	1 117 988 799.86	373 743 232.70	44 1534 697.34
000507	粤富华	33 640 362 581.27	16 537 884.70	1 322 856 915.92	291 1743 393.81	13 747 604 413.03	6 110 357 824.23	953 1262 149.58
000509	S*ST华塑	11 864 175 083.23	38 896 178.66	742 422 452.14	131 3647 479.84	4 888 375 941.02	2 132 550 193.00	274 8282 838.57
000510	金路集团	49 572 102 524.40	184 886 265.59	3 223 111 192.11	639 3288 029.15	20 271 285 561.43	8 679 757 556.01	1 081 9773 920.11
000511	银基发展	63 380 942 872.54	124 250 060.51	4 439 863 473.73	855 4154 008.76	29 823 859 419.11	9 801 267 589.35	1 063 7548 321.08

（三）上市证券成交金额分布（按每笔成交金额大小分类）（续）
SECURITIES TRADING VALUE BY TRADE SIZE（Continued）

元人民币，RMB Yuan

代码 Code	证券简称 Security	总成交金额 Value Traded	按每笔成交金额大小分类的成交金额 Value by Trade Size					
			<1 000	1 000—5 000	5 000—10 000	10 000—50 000	50 000—100 000	>100 000
000513	丽珠集团	22 751 499 754.27	7 628 141.12	878 217 573.91	157 9916 324.66	9 396 331 484.61	4 031 231 922.77	685 8174 307.20
000514	渝开发	14 781 471 889.96	12 268 666.48	956 246 591.98	184 8633 739.40	6 633 960 672.99	2 492 637 029.35	283 7725 189.76
000515	攀渝钛业	19 291 842 800.12	14 092 023.72	1 047 978 878.18	207 0340 241.33	8 179 037 639.96	3 400 845 583.17	457 9548 433.76
000516	开元控股	9 014 802 005.62	4 403 767.54	411 234 312.78	81 7805 408.32	3 754 718 787.05	1 666 368 061.07	236 0271 668.86
000518	四环生物	64 446 953 054.84	535 919 715.49	6 923 317 247.57	999 6021 148.33	27 712 917 582.29	9 456 627 367.88	982 2149 993.28
000519	银河动力	11 679 377 554.35	66 701 986.70	1 042 453 983.45	176 8941 688.38	5 027 046 417.60	1 832 046 456.93	194 2187 021.29
000520	长航凤凰	63 491 959 284.87	121 245 382.46	4 458 822 954.92	826 7296 000.23	28 852 498 075.03	10 164 010 120.80	1 162 8086 751.43
000521	美菱电器	11 563 678 570.53	75 153 656.69	1 172 385 403.31	194 2396 613.88	5 241 636 276.78	1 623 634 014.13	150 8472 605.74
000522	白云山A	28 697 061 693.17	47 503 051.24	1 589 925 229.65	312 8787 691.32	11 926 667 438.14	5 009 882 320.67	699 4295 962.15
000523	广州浪奇	9 484 341 618.37	42 338 658.11	713 011 631.08	127 2105 423.51	4 063 059 349.44	1 641 707 853.06	175 2118 703.17
000524	东方宾馆	13 936 451 502.47	66 742 251.74	1 040 202 789.20	191 1497 263.40	6 066 497 158.27	2 400 488 764.78	245 1023 275.08
000525	红太阳	20 869 581 985.61	10 903 640.07	679 946 839.58	149 2347 888.94	7 863 857 165.09	4 139 653 544.52	668 2872 907.41
000526	旭飞投资	5 641 212 950.63	33 821 751.67	524 142 255.28	91 5051 386.10	2 593 146 106.77	846 529 794.35	72 8521 656.46
000527	美的电器	54 250 503 089.53	7 947 641.75	1 722 751 689.07	318 0787 491.72	18 296 904 218.53	8 716 568 867.76	2 232 5543 180.70
000528	柳工	38 192 886 283.25	5 100 634.52	1 098 551 152.25	200 7920 602.91	13 305 783 563.49	6 196 929 317.43	1 557 8601 012.65
000530	大冷股份	14 924 144 499.51	16 626 818.30	738 989 574.49	151 6743 698.14	6 437 710 918.74	2 683 732 242.97	353 0341 246.87
000531	穗恒运A	16 524 223 268.09	11 756 245.92	775 360 988.94	161 3069 739.12	7 220 897 782.50	2 980 334 849.00	392 2803 662.61
000532	力合股份	36 544 394 433.01	83 290 207.79	2 947 447 896.10	493 5429 332.68	16 271 239 784.88	5 633 641 878.35	667 3345 333.21
000533	万家乐	15 077 439 611.76	18 583 063.11	568 380 360.43	114 9503 118.71	5 352 026 107.05	2 794 235 078.27	519 4711 884.19
000534	汕电力A	21 712 825 529.43	34 953 449.99	1 490 282 045.07	253 4529 112.87	9 151 918 442.72	3 518 951 086.61	498 2191 392.17
000537	广宇发展	45 952 073 814.38	48 713 262.01	1 825 211 735.77	368 1550 560.92	15 855 808 849.54	8 212 133 509.08	1 632 8655 897.06
000538	云南白药	24 373 763 679.98	2 976 084.65	737 240 599.25	131 8623 932.40	7 403 279 723.24	3 483 131 562.95	1 142 8511 777.49
000539	粤电力A	39 059 541 086.76	26 081 359.39	1 567 548 840.03	317 7634 019.84	13 922 493 475.67	6 699 605 386.26	1 366 6178 005.57
000540	世纪中天	7 908 577 552.90	2 774 562.45	323 868 733.71	57 3574 210.07	2 931 689 088.51	1 508 338 358.42	256 8332 599.74
000541	佛山照明	46 675 009 531.02	15 024 679.63	1 989 115 558.03	358 9377 105.00	20 481 361 781.37	8 189 423 417.77	1 241 0706 989.22
000543	皖能电力	53 820 216 756.22	29 162 585.35	2 252 826 399.59	491 1437 305.43	22 093 183 725.73	10 166 950 719.18	1 436 6656 020.94
000544	中原环保	15 687 286 824.11	60 332 868.33	1 477 276 682.65	252 2289 886.81	7 521 302 885.05	2 246 720 462.53	185 9364 038.74
000545	*ST吉药	7 585 525 396.89	40 593 845.90	648 094 711.35	100 2658 662.47	3 196 545 792.23	1 275 783 800.48	142 1848 584.46
000546	光华控股	14 862 056 417.47	41 600 245.89	878 174 903.64	144 5539 410.01	5 620 632 978.61	2 578 422 054.40	429 7686 824.92
000547	闽福发A	23 005 527 708.01	25 199 053.61	1 174 013 786.24	227 1876 526.42	9 691 745 333.27	4 083 583 274.58	575 9109 733.89
000548	湖南投资	64 380 238 341.17	35 872 487.01	2 854 478 099.54	693 2600 156.94	27 874 445 682.16	12 158 613 094.93	1 452 4228 820.59
000550	江铃汽车	20 021 020 488.98	4 456 889.25	867 466 620.24	176 5086 089.00	8 364 640 602.63	3 508 466 708.04	551 0903 579.82
000551	创元科技	16 562 672 442.78	46 886 964.31	1 258 901 326.38	239 5427 828.74	8 038 669 424.66	2 545 955 224.26	227 6831 674.43
000552	靖远煤电	17 262 560 647.90	38 880 466.02	1 726 734 226.90	282 0197 752.58	8 249 008 396.20	2 378 585 096.73	204 9154 709.47
000553	沙隆达A	39 419 810 608.16	106 816 344.93	3 764 570 614.69	585 3217 600.46	18 526 811 039.89	5 597 430 568.81	557 0964 439.38
000554	泰山石油	39 942 904 136.59	59 597 150.95	2 648 183 420.97	463 3688 959.23	16 528 420 239.73	6 503 687 063.56	956 9327 302.15
000555	*ST太光	3 270 140 899.77	18 840 300.70	220 418 925.63	37 6034 387.76	1 336 469 725.90	582 238 815.17	73 6138 744.61
000557	ST银广夏	30 374 334 803.55	120 441 592.41	1 651 814 665.05	290 0713 798.39	11 251 405 480.50	5 731 013 933.26	871 8945 333.94
000558	莱茵置业	10 395 575 063.75	14 691 407.68	765 642 871.03	129 3991 313.29	4 568 542 357.29	1 746 440 639.60	200 6266 474.86
000559	万向钱潮	42 714 162 782.97	44 133 351.59	1 891 773 835.00	399 4637 234.14	16 815 663 436.49	7 621 090 390.46	1 234 6864 535.29
000560	昆百大A	7 933 979 737.77	3 560 184.02	236 255 169.67	53 8619 564.16	2 776 236 075.72	1 531 165 462.09	284 8143 282.11
000561	S*ST长岭	14 553 117 603.71	54 286 188.55	819 276 434.77	144 3040 558.43	5 561 878 044.26	2 716 352 495.39	395 8283 882.31
000562	宏源证券	140 364 418 802.84	13 674 714.17	3 894 668 587.48	663 5899 689.90	47 699 894 439.37	23 959 865 428.33	5 816 0415 943.59
000563	陕国投A	39 195 331 722.47	33 209 715.23	1 959 593 411.90	409 9432 971.12	16 047 071 571.20	6 835 711 443.44	1 022 0312 609.58
000564	西安民生	19 789 759 959.71	90 328 398.48	1 650 742 284.91	289 3399 215.08	8 502 133 533.30	3 199 870 278.38	345 3286 249.56
000565	渝三峡A	17 501 192 046.91	10 145 976.57	724 263 402.28	155 9582 211.32	7 078 107 673.02	3 256 626 359.69	487 2466 424.03
000566	海南海药	11 379 677 846.10	63 090 254.93	1 094 695 903.34	193 6886 247.76	5 221 205 882.90	1 661 473 362.66	140 2326 194.51
000567	海德股份	12 879 864 239.71	17 907 910.10	742 420 998.29	140 8241 273.75	5 152 614 969.14	2 199 348 937.20	335 9330 151.23
000568	泸州老窖	46 494 321 047.41	2 795 968.99	322 497 753.15	141 8100 743.90	8 115 916 363.28	5 460 400 329.61	3 117 4609 888.48
000569	*ST长钢	14 603 952 322.46	58 043 722.25	944 068 948.49	154 5184 153.98	5 476 292 858.96	2 585 022 697.03	399 5339 941.75
000570	苏常柴A	22 451 819 092.67	30 614 110.66	1 566 503 196.28	294 9426 536.08	10 441 185 004.92	3 595 411 454.83	386 8678 789.90
000571	新大洲A	36 422 956 144.06	224 327 384.03	3 702 602 952.31	613 1778 766.38	15 959 349 311.11	5 256 235 624.26	514 8662 105.97
000572	海马股份	27 027 534 975.15	13 214 645.95	1 391 528 679.22	262 9832 701.82	11 392 425 715.57	4 629 546 768.55	697 0986 464.04
000573	粤宏远A	35 517 015 249.40	222 394 667.37	3 589 386 443.51	587 7609 179.37	15 354 031 188.04	5 303 712 409.50	516 9881 361.61
000576	广东甘化	20 685 423 216.38	153 953 130.43	2 379 490 112.44	354 9869 920.52	9 080 692 987.59	2 940 109 012.89	258 1308 052.51

(三)上市证券成交金额分布(按每笔成交金额大小分类)(续)
SECURITIES TRADING VALUE BY TRADE SIZE (Continued)

元人民币, RMB Yuan

代码 Code	证券简称 Security	总成交金额 Value Traded	按每笔成交金额大小分类的成交金额 Value by Trade Size					
			<1 000	1 000—5 000	5 000—10 000	10 000—50 000	50 000—100 000	>100 000
000578	S*ST数码	493 499.55	3 222.55	99 599.80	32 924.00	285 547.20	72 206.00	
000581	威孚高科	34 698 544 477.81	7 523 215.12	947 096 898.46	221 6342 428.20	11 869 680 956.15	6 493 515 578.25	1 316 4385 401.63
000582	北海港	6 891 204 993.54	6 035 078.78	454 035 995.02	79 4908 141.46	3 087 265 158.01	1 166 731 253.49	138 2229 366.78
000584	舒卡股份	39 885 012 707.79	19 219 657.89	1 777 610 598.62	397 9329 035.81	16 961 791 035.10	7 404 103 060.89	974 2959 319.48
000585	东北电气	29 482 520 552.56	238 826 661.33	3 333 892 218.38	520 9570 858.86	12 726 962 781.97	4 092 081 994.69	388 1186 037.33
000586	汇源通信	14 894 075 531.77	39 663 702.11	989 236 062.51	166 1481 208.36	6 052 397 648.66	2 569 275 165.60	358 2021 744.53
000587	S*ST光明	4 943 368 181.32	26 974 110.33	381 771 570.91	66 3153 198.77	2 133 389 565.87	832 292 029.92	90 5787 705.52
000589	黔轮胎A	16 071 910 732.08	51 896 733.57	1 117 650 064.21	221 7690 411.11	7 289 961 077.44	2 648 580 751.93	274 6131 693.82
000590	紫光古汉	9 630 150 674.79	40 816 367.82	927 342 075.99	137 4903 935.71	4 312 126 337.37	1 401 070 255.08	157 3891 702.82
000591	桐君阁	9 171 803 162.57	14 903 056.00	702 679 430.22	125 1295 378.59	4 359 133 964.52	1 485 479 067.04	135 8312 266.20
000593	大通燃气	10 556 194 736.40	79 387 775.73	1 198 981 456.38	188 4797 350.46	4 751 802 722.33	1 455 580 679.04	118 5644 752.46
000594	天津宏峰	43 291 263 244.59	219 097 243.05	4 507 606 411.41	744 2915 430.79	19 188 609 865.37	6 031 799 273.47	590 1235 020.50
000595	西北轴承	14 277 589 378.97	71 081 828.12	1 269 277 433.25	222 4695 137.04	6 457 580 541.01	2 234 375 667.00	202 0578 772.55
000596	古井贡酒	10 061 571 932.42	5 193 480.58	922 306 065.87	118 1673 800.97	4 742 610 842.24	1 453 014 825.70	175 6772 917.06
000597	东北制药	21 652 702 565.68	29 794 915.13	1 140 094 879.94	208 6721 562.54	8 392 916 896.61	3 781 855 787.15	622 1318 524.31
000598	蓝星清洗	37 395 646 310.98	26 451 594.23	1 799 850 637.98	373 9038 622.71	15 355 742 913.68	6 743 827 389.61	973 0735 152.77
000599	青岛双星	28 105 804 300.99	201 997 159.25	3 105 660 169.39	486 6145 758.90	12 360 232 229.10	3 983 754 700.72	358 8014 283.63
000600	建投能源	18 192 061 684.46	18 002 792.16	1 101 888 371.88	230 5860 510.78	8 849 445 201.36	3 001 862 386.66	291 5002 421.62
000601	韶能股份	31 577 841 204.80	175 564 015.54	3 053 594 320.41	531 1728 372.31	14 052 529 046.27	4 690 961 773.19	429 3463 677.08
000602	金马集团	21 653 273 385.50	9 683 109.03	676 636 384.95	151 7944 352.06	7 759 523 799.61	4 064 875 447.85	762 4610 292.00
000603	*ST威达	4 407 206 044.30	29 723 042.46	405 105 424.88	63 4813 523.32	1 921 816 729.37	703 851 921.90	71 1895 402.37
000605	*ST四环	637 988 290.04	1 548 035.90	53 521 233.25	7 1309 665.39	265 542 963.49	105 973 444.85	14 0092 947.16
000606	青海明胶	11 712 805 818.75	58 948 549.21	1 087 667 471.61	187 7356 731.59	5 308 501 347.74	1 732 428 904.90	164 7902 813.70
000607	华立药业	28 601 508 510.15	192 294 172.29	2 889 651 127.79	466 4042 108.84	12 559 429 975.69	4 258 758 870.46	403 7332 255.08
000608	阳光股份	22 338 332 652.31	11 141 574.58	804 082 686.34	141 4020 050.08	7 922 392 294.06	3 954 053 550.79	823 2642 496.46
000609	绵世股份	20 197 680 230.57	5 566 666.96	588 738 491.33	133 3489 630.41	7 739 876 057.48	3 863 117 451.69	666 6891 932.70
000610	西安旅游	8 525 271 744.73	73 212 241.65	1 044 717 305.99	163 7286 420.03	3 903 186 945.12	1 096 773 436.16	77 0095 395.78
000611	时代科技	14 261 244 366.14	72 895 530.64	1 221 516 296.69	220 1589 356.97	6 417 523 395.51	2 307 981 251.86	203 9738 534.47
000612	焦作万方	63 526 976 349.26	7 930 381.53	1 546 700 909.22	333 7719 488.95	21 154 067 539.05	10 701 340 229.65	2 677 9217 800.86
000613	ST东海A	2 116 965 830.81	20 204 160.04	212 325 836.36	31 9117 971.37	858 302 774.03	337 134 481.35	36 9880 607.66
000615	湖北金环	17 484 314 916.47	68 084 458.20	1 228 153 681.29	224 7087 190.05	7 654 383 338.44	3 069 814 803.73	321 6791 444.76
000616	亿城股份	33 933 274 734.79	19 978 986.62	1 417 938 765.38	278 6559 340.98	13 930 927 417.85	6 010 798 580.74	976 7071 643.22
000617	石油济柴	17 042 990 249.33	1 824 632.02	367 706 568.36	76 4841 666.98	4 912 339 431.35	2 973 348 691.01	802 2929 259.61
000619	海螺型材	26 536 439 582.14	21 149 607.40	1 070 441 065.93	238 8164 051.38	11 051 529 714.72	4 789 032 273.94	721 6122 868.77
000623	吉林敖东	190 390 239 438.33	6 198 225.70	431 516 395.77	677 6975 161.28	35 670 448 987.14	28 709 237 448.49	11 879 5863 219.95
000625	长安汽车	73 464 714 720.55	18 325 245.30	2 727 521 735.76	598 9161 119.95	26 950 699 553.40	12 161 308 980.62	2 561 7698 085.52
000626	如意集团	8 665 773 657.76	44 990 582.10	787 105 376.37	140 9236 822.67	4 063 206 540.29	1 294 814 739.63	106 6419 596.70
000627	天茂集团	38 348 390 956.16	119 531 600.13	2 852 943 955.45	511 5951 129.08	16 741 059 581.59	6 396 030 644.66	712 2874 045.25
000628	高新发展	29 456 110 139.56	47 079 282.00	2 025 396 569.61	350 5728 419.28	12 617 743 969.18	4 969 165 229.36	629 0996 670.13
000629	攀钢钢钒	109 112 245 992.16	199 310 949.60	6 264 585 084.02	1 206 6003 615.99	43 573 049 989.60	17 582 414 736.72	2 942 6881 616.23
000630	铜陵有色	149 484 030 405.58	59 811 895.71	6 853 271 162.02	1 343 8794 451.48	65 495 725 807.08	25 597 433 457.55	3 803 8993 631.74
000632	三木集团	17 231 840 869.27	87 614 950.02	1 295 815 584.59	234 2613 802.52	7 203 555 994.33	2 999 199 855.29	330 3040 682.52
000633	S ST合金	12 949 058 414.56	9 854 487.14	551 274 873.33	108 6206 969.80	5 032 810 166.88	2 477 412 614.67	379 1499 302.74
000635	英力特	15 637 395 428.10	9 803 864.52	639 097 924.07	149 1807 602.16	6 800 760 457.92	2 962 703 679.43	373 3221 900.00
000636	风华高科	56 801 214 494.32	59 180 055.64	2 576 642 989.98	516 9838 225.84	22 386 750 229.44	10 411 143 773.74	1 619 7659 219.68
000637	S茂实华	21 196 296 102.19	3 633 874.76	744 355 581.89	165 8519 304.61	8 295 742 793.40	3 995 218 102.54	649 8826 444.99
000639	金德发展	6 568 620 186.23	18 047 368.32	491 691 778.19	90 2105 586.13	3 079 913 331.34	1 074 793 410.32	100 2068 711.93
000650	ST仁和	8 491 704 616.41	3 205 658.04	342 104 490.04	73 0610 598.31	3 460 779 074.73	1 619 076 615.73	233 5928 179.56
000651	格力电器	51 847 740 295.52	4 863 174.63	975 538 967.88	173 1895 845.16	11 584 603 367.44	6 404 328 634.28	3 114 6510 306.13
000652	泰达股份	101 811 114 907.36	22 349 226.85	2 257 348 188.43	547 2459 796.62	31 274 485 835.02	18 042 696 895.69	4 474 1774 964.75
000655	金岭矿业	26 918 570 591.61	5 327 155.06	914 454 664.43	158 1253 059.08	9 892 732 890.95	4 794 986 451.42	972 9816 370.67
000656	ST东源	6 134 973 702.09	8 830 337.44	246 083 568.95	50 2074 695.57	2 409 898 040.96	1 217 284 073.90	175 0802 985.27
000657	中钨高新	30 049 219 679.07	5 747 465.03	1 035 606 454.57	206 4827 645.21	10 155 911 036.43	5 452 692 636.90	1 133 4434 440.93
000659	珠海中富	50 182 504 360.89	52 794 910.15	2 414 285 571.22	483 1957 987.85	21 280 092 422.09	9 035 383 086.33	1 256 7990 383.25
000661	长春高新	13 515 580 682.67	6 077 936.92	518 588 965.36	111 0053 323.32	5 152 881 745.53	2 538 004 709.73	418 9974 001.81

（三）上市证券成交金额分布（按每笔成交金额大小分类）（续）
SECURITIES TRADING VALUE BY TRADE SIZE（Continued）

元人民币，RMB Yuan

代码 Code	证券简称 Security	总成交金额 Value Traded	按每笔成交金额大小分类的成交金额 Value by Trade Size					
			<1 000	1 000—5 000	5 000—10 000	10 000—50 000	50 000—100 000	>100 000
000662	索芙特	16 747 450 994.76	6 421 147.42	667 184 746.90	147 3097 546.79	7 374 636 860.19	3 198 840 543.56	402 7270 149.90
000663	永安林业	11 271 547 095.80	16 176 895.65	599 697 560.92	119 4344 516.03	4 958 533 092.47	2 054 937 128.94	244 7857 901.79
000665	武汉塑料	9 442 977 758.73	46 239 671.83	800 151 150.35	138 8499 175.56	4 148 924 447.87	1 525 730 526.06	153 3432 787.06
000666	经纬纺机	25 629 069 993.07	51 505 814.45	1 481 146 322.85	299 5789 894.85	11 290 754 796.85	4 514 097 874.13	529 5775 289.94
000667	名流置业	34 662 545 374.83	10 700 911.39	1 539 904 943.23	327 9079 162.79	14 183 422 898.60	6 166 356 479.15	948 3080 979.67
000668	S武石油	8 462 930 499.86	2 169 254.36	433 975 062.95	76 7654 972.82	3 799 031 892.76	1 483 754 044.46	197 6345 272.51
000669	领先科技	4 059 733 542.30	7 442 120.25	318 379 645.32	56 9889 645.92	2 003 142 668.53	643 446 131.11	51 7433 331.17
000670	S*ST天发	2 581 704 252.04	21 254 874.26	288 367 954.79	32 1903 386.55	1 150 268 161.35	385 853 014.60	41 4056 860.49
000671	阳光发展	5 454 498 699.22	9 061 531.08	302 602 730.84	59 4618 481.25	2 476 871 267.32	972 950 363.63	109 8394 325.10
000672	*ST铜城	1 107 284 181.92	4 595 626.54	95 851 866.75	12 8666 936.52	460 006 507.98	176 076 679.95	24 2086 564.18
000673	*ST大水	5 818 276 198.19	31 351 443.51	477 536 072.71	79 4760 721.03	2 490 212 999.74	976 173 331.26	104 8241 629.94
000676	思达高科	9 809 459 716.21	59 674 911.05	1 015 473 502.16	164 6788 995.71	4 442 379 227.22	1 406 935 554.61	123 8207 525.46
000677	山东海龙	36 950 703 027.73	31 638 351.44	1 673 647 872.15	336 6314 638.13	14 791 982 348.56	6 715 605 996.49	1 037 1513 820.96
000678	襄阳轴承	19 768 012 442.09	92 299 384.24	1 769 444 346.00	315 9964 036.88	8 920 694 748.52	3 066 176 390.35	275 9433 536.10
000679	大连友谊	16 089 024 134.00	11 786 303.30	570 352 868.91	121 8581 689.95	5 875 488 391.34	3 108 088 062.91	530 4726 817.59
000680	山推股份	74 999 895 418.74	37 075 100.22	3 362 078 664.70	724 5896 346.98	32 258 750 164.03	12 778 322 877.94	1 931 7772 264.87
000681	ST远东	4 774 139 567.83	25 387 895.47	380 084 414.91	59 5571 745.60	1 997 120 085.41	800 942 048.33	97 5033 378.11
000682	东方电子	45 906 890 044.79	296 400 587.66	4 639 229 475.61	729 9945 851.07	19 359 578 625.30	6 776 378 848.29	753 5356 656.86
000683	远兴能源	30 138 341 116.93	33 697 950.29	1 410 009 237.72	308 9001 279.90	12 359 372 732.69	5 401 693 311.54	784 4566 604.79
000685	公用科技	24 813 725 700.14	21 942 296.35	763 134 882.07	159 3460 658.29	7 425 417 954.83	4 134 547 186.53	1 087 5222 722.07
000686	东北证券	23 333 180 248.14	1 507 455.14	201 122 285.13	111 8339 036.81	5 989 921 741.53	4 000 826 681.79	1 202 1463 047.74
000687	保定天鹅	24 078 513 508.65	23 215 097.66	1 129 228 709.20	224 5489 885.89	10 089 347 097.58	4 471 786 522.38	611 9446 195.94
000688	S*ST朝华	3 737 621 411.39	63 651 615.51	608 202 006.61	61 5375 733.78	1 654 804 210.91	424 123 265.00	37 1464 579.58
000690	宝新能源	51 913 729 526.24	9 295 450.50	1 781 292 269.88	393 5896 048.20	20 631 917 122.22	9 574 352 974.07	1 598 0975 661.37
000691	ST寰岛	10 778 604 347.04	51 726 337.64	741 619 647.87	123 2687 450.29	4 323 425 633.48	1 859 057 007.76	257 0088 270.00
000692	*ST惠天	13 158 723 883.09	54 328 355.82	1 006 930 535.95	167 8667 118.40	5 396 438 709.68	2 151 227 660.23	287 1131 503.01
000693	S*ST聚友	1 236 902 648.00	10 989 050.84	153 543 196.41	17 8435 308.84	557 339 677.33	172 919 394.23	16 3676 020.35
000695	滨海能源	12 892 797 081.24	30 109 380.03	883 187 830.19	173 4124 830.01	5 961 232 436.93	2 194 963 118.05	208 9179 486.03
000697	咸阳偏转	12 558 273 990.12	62 426 702.52	1 149 970 179.49	200 9926 879.07	5 671 604 092.13	1 860 824 031.83	180 3522 105.08
000698	沈阳化工	36 540 005 432.33	24 155 127.20	1 829 939 660.07	366 1054 870.37	15 057 051 899.71	6 350 126 202.41	961 7677 672.57
000700	模塑科技	20 948 282 058.98	103 593 413.27	1 854 679 647.66	329 7016 629.18	9 344 355 749.99	3 253 917 106.17	309 4719 512.71
000701	厦门信达	21 938 734 383.35	73 348 095.19	1 786 488 259.19	339 9743 319.46	10 130 614 469.06	3 470 586 995.36	307 7953 245.09
000702	正虹科技	23 251 413 892.43	114 112 612.15	2 089 354 056.55	369 9007 330.50	10 576 682 516.71	3 516 271 390.93	325 5985 985.59
000703	世纪光华	9 853 291 328.01	44 980 249.77	800 151 245.43	141 6940 051.93	4 352 503 805.13	1 593 633 596.08	164 5082 379.67
000705	浙江震元	8 778 647 952.40	37 600 806.70	633 970 590.13	123 1987 539.93	3 849 446 641.06	1 468 752 733.31	155 6889 641.27
000707	双环科技	36 384 999 758.04	70 129 058.64	1 834 933 866.52	378 7783 619.25	14 330 262 277.18	6 639 677 688.86	972 2213 247.59
000708	大冶特钢	20 899 006 103.78	17 965 036.36	1 087 868 745.94	226 1345 663.91	8 981 066 334.01	3 605 721 230.77	494 5039 092.79
000709	唐钢股份	76 510 718 540.44	37 154 350.31	2 628 882 323.64	537 1407 396.19	23 551 214 416.19	10 890 035 290.49	3 403 2024 763.62
000710	天兴仪表	8 003 027 110.61	23 595 813.80	581 858 853.11	103 9897 704.62	3 673 824 224.98	1 381 426 636.04	130 2423 878.06
000711	天伦置业	10 798 534 513.65	12 096 019.24	601 720 679.65	107 0127 781.49	4 443 037 166.39	1 947 401 943.54	272 4150 923.34
000712	锦龙股份	16 829 987 372.12	5 941 800.98	608 971 443.24	108 2766 035.16	5 976 651 605.30	3 122 698 659.30	603 2957 828.14
000713	丰乐种业	17 748 149 723.33	87 896 894.56	1 560 424 461.22	283 0544 474.51	7 775 348 111.79	2 783 219 143.21	271 0716 638.04
000715	中兴商业	4 695 301 768.85	2 727 246.71	244 408 036.67	50 4861 577.10	2 207 359 551.98	864 095 682.04	87 1849 674.35
000716	*ST南控	10 283 647 407.39	49 109 658.93	790 408 315.16	139 4779 785.10	4 457 337 248.21	1 762 926 079.60	182 9086 320.39
000717	韶钢松山	74 347 838 259.76	191 089 557.74	4 730 322 811.13	856 6077 020.47	27 985 654 076.24	11 359 952 346.63	2 151 4742 447.55
000718	苏宁环球	29 142 671 460.07	3 161 285.08	600 964 273.68	105 7370 754.57	7 016 862 363.47	4 319 211 526.57	1 614 5101 256.70
000719	S*ST鑫安	3 292 025 892.63	14 789 720.61	207 718 302.95	36 0445 549.21	1 348 945 215.86	625 180 092.28	73 4947 011.72
000720	鲁能泰山	63 239 198 147.68	423 682 857.45	6 026 217 168.62	988 0144 557.14	26 835 298 676.93	9 625 556 081.65	1 044 8298 805.89
000721	西安饮食	7 700 338 115.07	26 676 001.21	527 949 166.58	101 9354 686.06	3 337 262 240.06	1 268 565 982.37	152 0530 038.79
000722	金果实业	20 832 024 148.89	113 742 346.93	1 606 091 597.34	271 8124 090.01	8 655 780 300.45	3 642 565 697.14	409 5720 117.02
000723	美锦能源	7 214 489 041.74	1 505 675.94	126 138 124.71	24 2678 179.61	1 730 104 644.35	1 095 954 795.24	401 8107 621.89
000725	*ST东方A	28 672 118 109.92	84 537 200.94	1 820 356 242.55	308 1492 306.38	11 198 877 561.11	4 999 609 339.67	748 7245 459.27
000726	鲁泰A	53 966 453 675.54	25 350 636.92	3 261 052 079.02	588 3944 197.18	24 132 410 124.46	8 962 585 002.20	1 170 1111 635.76
000727	华东科技	21 314 418 917.76	85 364 491.12	1 529 670 170.54	278 8926 043.42	8 850 519 422.81	3 725 198 725.84	433 4740 064.03
000728	国元证券	6 629 950 925.93	1 252 048.42	268 502 809.07	33 4812 512.11	2 156 800 713.05	1 089 299 875.54	277 9282 967.74

(三)上市证券成交金额分布(按每笔成交金额大小分类)(续)
SECURITIES TRADING VALUE BY TRADE SIZE (Continued)

元人民币, RMB Yuan

代码 Code	证券简称 Security	总成交金额 Value Traded	按每笔成交金额大小分类的成交金额 Value by Trade Size					
			<1 000	1 000—5 000	5 000—10 000	10 000—50 000	50 000—100 000	>100 000
000729	燕京啤酒	64 346 426 968.77	17 881 525.94	2 633 718 712.34	581 6559 599.23	25 655 792 401.22	11 012 190 762.61	1 921 0283 967.43
000731	四川美丰	24 169 579 338.71	6 885 649.38	887 163 146.32	213 0604 814.63	10 488 772 419.07	4 502 845 331.28	615 3307 978.03
000732	S*ST三农	1 636 736 035.94	33 868 473.92	320 240 674.75	30 9976 142.76	711 510 216.99	154 315 818.26	10 6824 709.26
000733	振华科技	22 954 389 183.08	56 434 610.33	1 438 200 890.69	291 8106 045.42	10 214 265 512.35	3 946 926 681.34	438 0455 442.95
000735	*ST罗牛	46 472 554 067.25	314 916 872.78	4 873 616 874.88	691 1676 935.38	19 944 070 993.56	6 835 330 851.73	759 2941 538.92
000736	S ST重实	17 422.49	3 002.49		14 420.00			
000737	南风化工	34 273 130 605.91	158 171 239.80	2 913 067 076.28	522 8633 674.08	15 090 125 930.88	5 367 380 006.23	551 5752 678.64
000738	ST宇航	15 500 790 569.91	63 691 163.77	1 067 799 854.22	193 9488 710.21	6 646 457 296.79	2 719 248 872.27	306 4104 672.65
000739	普洛康裕	28 187 729 377.29	51 993 762.36	1 605 978 660.40	299 3183 830.77	12 087 640 341.12	4 997 556 589.63	645 1376 193.01
000748	长城信息	27 312 602 395.18	4 747 447.35	525 794 273.13	108 1213 674.64	8 415 018 628.65	5 126 154 374.85	1 215 9673 996.56
000751	锌业股份	120 033 224 317.69	77 463 635.10	5 286 673 087.25	1 040 6907 034.64	47 612 949 448.57	19 893 734 011.00	3 675 5497 101.13
000752	西藏发展	15 833 336 449.21	98 704 872.48	1 624 523 478.02	296 7875 662.89	7 338 626 375.56	2 219 869 753.37	158 3736 306.89
000753	漳州发展	17 518 486 784.80	98 380 811.77	1 796 606 157.56	303 8133 371.81	8 022 100 440.93	2 514 561 514.85	204 8704 487.88
000755	山西三维	31 843 368 936.88	10 133 991.08	854 805 696.47	183 0943 233.71	11 261 480 924.26	5 571 863 485.05	1 231 4141 606.31
000756	新华制药	12 223 101 731.90	83 665 183.16	1 284 293 047.45	209 5052 951.76	5 572 472 643.34	1 722 532 988.08	146 5084 918.11
000757	*ST方向	2 794 235 532.77	47 109 336.53	431 486 552.23	44 0004 118.67	1 225 769 797.10	334 471 747.46	31 5393 980.78
000758	中色股份	74 579 908 521.50	11 952 190.51	1 839 559 989.29	380 8612 812.17	25 045 139 436.64	12 956 070 534.66	3 091 8573 558.23
000759	武汉中百	21 152 542 804.17	4 345 062.19	608 870 638.87	141 0912 356.73	7 056 926 690.15	3 665 074 065.57	840 6413 990.66
000760	博盈投资	13 155 393 473.74	14 113 958.59	819 526 675.91	152 5432 366.10	6 145 857 209.38	2 313 063 439.12	233 7399 824.64
000761	本钢板材	24 154 810 957.14	19 419 798.44	1 323 873 542.00	251 1726 531.29	10 035 735 353.21	4 104 338 783.83	615 9716 948.37
000762	西藏矿业	45 011 176 812.38	5 813 685.92	1 510 167 041.31	286 2109 373.13	16 291 563 233.45	8 242 252 365.99	1 609 9271 112.58
000766	通化金马	18 835 586 268.31	131 201 867.99	2 093 421 105.98	326 6465 581.15	8 254 529 664.26	2 655 250 003.63	243 4718 045.30
000767	漳泽电力	47 269 978 977.08	48 784 268.09	2 872 342 198.08	589 7622 610.88	22 305 651 811.79	7 659 528 799.54	848 6049 288.70
000768	西飞国际	75 641 037 931.07	8 350 960.63	1 984 040 483.30	468 7223 328.38	26 247 276 965.75	13 660 783 627.33	2 905 3362 565.68
000777	中核科技	37 098 819 619.75	8 699 646.69	1 724 121 894.02	281 7339 010.96	16 120 774 428.56	6 416 393 183.71	1 001 1491 455.81
000778	新兴铸管	52 731 869 200.10	35 197 956.03	2 256 932 354.12	468 1456 136.12	20 063 549 330.53	8 933 339 129.07	1 676 1394 294.23
000779	ST派神	10 341 710 874.11	42 216 712.37	700 426 397.10	124 8970 724.22	4 402 831 764.83	1 874 833 631.12	207 2431 644.47
000780	ST平能	37 265 227 994.11	35 114 113.79	1 409 655 337.95	288 5691 867.40	14 141 637 639.87	7 319 509 382.18	1 147 3619 652.92
000782	美达股份	21 457 948 752.77	120 126 386.10	1 987 212 116.80	340 8501 320.41	9 395 381 183.99	3 246 662 296.14	330 0065 449.33
000783	长江证券	4 840 377 999.60	628 716.41	143 924 410.34	17 8823 254.37	1 338 320 040.30	673 894 927.45	250 4786 650.73
000785	武汉中商	14 807 299 234.10	60 978 696.82	1 169 318 183.22	217 7684 533.37	6 444 477 068.67	2 373 959 604.60	258 0881 147.42
000786	北新建材	32 858 307 474.33	58 449 108.70	2 667 170 853.19	513 1086 702.03	16 594 779 850.31	4 601 006 500.33	380 5814 459.77
000787	*ST创智	3 993 161 964.84	46 164 310.72	524 724 383.13	58 4384 677.46	1 751 425 070.16	524 342 872.69	56 2120 650.68
000788	西南合成	13 224 133 490.21	59 549 200.73	1 031 317 483.45	189 2318 840.88	6 023 873 360.14	2 159 096 241.58	205 7978 363.43
000789	江西水泥	18 766 830 325.69	47 994 309.03	1 279 742 365.08	236 5421 393.06	8 107 368 242.17	3 034 671 338.31	393 1632 678.04
000790	华神集团	10 234 501 413.76	1 594 641.66	280 128 013.30	60 3748 770.44	3 649 203 186.21	2 141 199 018.96	355 8627 783.19
000791	西北化工	17 739 365 238.97	96 498 269.20	1 761 629 779.70	291 8753 085.81	8 085 350 617.14	2 541 683 812.69	233 5449 674.43
000792	盐湖钾肥	53 395 889 628.60	3 060 028.97	710 294 099.93	187 4479 725.40	12 136 593 766.68	7 281 949 724.51	3 138 9512 283.11
000793	华闻传媒	88 752 976 074.52	109 445 717.69	4 135 951 429.32	847 2841 164.90	36 193 464 687.11	15 096 533 448.36	2 474 4739 627.14
000795	太原刚玉	18 876 586 088.32	101 099 007.39	1 573 373 068.78	273 0343 590.59	8 100 939 453.32	3 067 799 807.31	330 3031 160.93
000796	宝商集团	19 323 727 560.26	79 927 823.61	1 228 045 063.32	229 0377 905.68	7 718 781 295.79	3 533 580 781.55	447 3014 690.31
000797	中国武夷	19 251 294 082.06	56 807 769.22	1 282 273 907.16	238 7524 469.92	7 879 919 871.65	3 205 215 282.45	443 9552 781.66
000798	中水渔业	13 949 546 117.98	81 571 946.99	1 242 746 899.26	211 6024 280.75	6 144 392 454.23	2 220 128 588.66	214 4681 948.09
000799	S*ST酒鬼	11 846 426 595.73	2 100 585.86	284 805 620.23	68 0067 377.86	4 225 785 460.70	2 317 703 559.84	433 5963 991.24
000800	一汽轿车	95 246 852 564.98	88 033 984.69	4 671 391 146.33	877 8719 669.71	34 996 860 663.49	14 736 980 096.69	3 197 4867 004.07
000801	四川湖山	6 656 770 558.57	19 522 761.71	438 730 751.91	83 8254 562.74	3 059 427 125.96	1 186 311 922.21	111 4523 434.04
000802	北京旅游	19 833 223 277.08	16 904 682.19	1 626 626 371.53	264 1430 532.41	9 729 126 363.70	3 054 578 197.31	276 4557 129.94
000803	金宇车城	10 340 117 169.95	45 405 337.98	728 968 413.54	127 2010 181.02	4 491 367 914.10	1 868 242 575.80	193 4122 747.51
000806	银河科技	40 117 294 065.16	269 269 318.13	4 499 551 877.47	735 0565 216.31	17 821 965 132.81	5 420 650 838.22	475 5291 682.22
000807	云铝股份	105 362 948 144.18	30 763 292.09	4 777 548 958.70	947 4391 268.67	44 022 740 969.53	17 625 958 887.12	2 943 1544 768.07
000809	中汇医药	3 636 524 371.06	4 892 810.43	213 915 425.45	37 9816 417.69	1 495 458 299.21	660 300 845.87	88 2140 572.41
000810	华润锦华	4 299 316 082.58	6 537 318.36	310 252 979.80	59 9678 540.68	2 169 885 279.14	693 264 387.18	51 9697 577.42
000811	烟台冰轮	10 348 637 172.63	4 632 611.15	401 962 518.69	91 1935 892.09	4 361 734 008.52	2 029 858 872.81	263 8513 269.37
000812	陕西金叶	20 077 354 259.36	135 690 366.35	2 215 157 854.81	360 6293 072.94	9 056 735 861.47	2 812 867 891.49	225 0609 212.30
000813	天山纺织	17 153 381 082.33	98 178 261.42	1 675 097 590.72	276 6856 459.66	7 819 407 091.84	2 580 455 842.77	221 3385 835.92

（三）上市证券成交金额分布（按每笔成交金额大小分类）（续）
SECURITIES TRADING VALUE BY TRADE SIZE（Continued）

元人民币，RMB Yuan

代码 Code	证券简称 Security	总成交金额 Value Traded	按每笔成交金额大小分类的成交金额 Value by Trade Size					
			<1 000	1 000—5 000	5 000—10 000	10 000—50 000	50 000—100 000	>100 000
000815	美利纸业	18 845 531 369.09	5 215 358.12	556 131 257.51	127 4445 603.86	6 718 264 421.69	3 781 668 804.31	650 9805 923.60
000816	江淮动力	27 717 039 154.03	181 811 403.43	3 307 115 042.78	541 6451 240.50	12 679 969 493.25	3 534 334 848.49	259 7357 125.58
000818	锦化氯碱	18 799 686 675.47	56 223 706.32	1 281 520 189.51	237 2243 963.93	7 978 043 233.35	3 299 812 745.10	381 1842 837.26
000819	岳阳兴长	11 939 444 191.16	1 740 325.89	338 622 571.82	63 4664 423.36	4 178 294 880.61	2 284 115 422.70	450 2006 566.78
000820	金城股份	17 353 585 404.92	74 674 807.40	1 524 602 506.61	254 1586 775.63	7 781 491 920.35	2 631 396 279.38	279 9833 115.55
000821	京山轻机	24 274 154 179.40	126 394 162.28	2 168 924 727.24	381 2643 697.97	10 174 085 837.70	3 788 054 870.00	420 4050 884.21
000822	山东海化	71 777 429 119.44	24 451 687.01	2 226 280 709.20	521 1530 944.45	25 897 837 988.12	13 628 689 065.08	2 478 8638 725.58
000823	超声电子	22 478 431 234.37	47 987 403.56	1 376 822 784.24	276 8791 921.51	9 955 358 210.77	3 843 125 642.27	448 6345 272.02
000825	太钢不锈	140 787 907 750.47	20 590 211.67	3 888 011 101.84	713 1547 058.05	45 989 696 631.82	21 651 088 169.22	6 210 6974 577.87
000826	合加资源	9 806 963 768.97	5 438 196.08	440 746 897.04	94 0455 671.04	4 199 106 771.47	1 823 132 410.08	239 8083 823.26
000828	东莞控股	37 099 448 098.29	31 010 879.57	1 400 809 380.01	274 9532 978.10	13 693 066 773.72	6 984 458 515.61	1 224 0569 571.28
000829	天音控股	25 035 836 832.02	2 410 221.61	662 673 246.04	126 3693 191.65	7 364 136 697.28	3 839 392 840.01	1 190 3530 635.43
000830	鲁西化工	32 984 058 944.59	179 688 620.53	3 130 212 736.40	533 7926 402.88	14 659 940 095.56	5 017 285 956.58	465 9005 132.64
000831	关铝股份	53 093 588 309.14	25 062 377.65	2 383 403 886.75	478 6582 703.99	21 510 306 822.64	8 826 726 519.55	1 556 1505 998.56
000833	贵糖股份	17 981 272 610.79	84 237 489.03	1 452 634 147.55	261 3876 585.23	8 017 129 198.65	2 896 694 759.19	291 6700 431.14
000835	四川圣达	13 718 140 832.54	9 025 643.83	861 218 335.44	178 3485 283.75	6 543 295 968.70	2 404 587 974.12	211 6527 626.70
000836	鑫茂科技	14 722 212 600.39	10 861 739.10	638 652 238.10	132 2201 492.18	5 810 186 000.88	2 720 897 268.50	421 9413 861.63
000837	秦川发展	24 379 660 829.85	8 747 064.56	1 010 756 158.72	236 0965 847.14	10 219 987 902.53	4 437 772 314.06	634 1431 542.84
000838	国兴地产	4 316 868 934.86	1 310 604.97	232 112 812.29	35 8967 570.24	1 731 147 225.30	805 891 218.56	118 7439 503.50
000839	中信国安	86 450 153 357.93	6 086 217.73	1 178 923 753.35	279 3603 363.10	22 308 424 960.51	13 903 534 428.24	4 625 9580 635.00
000848	承德露露	8 784 068 213.63	1 438 517.89	190 104 592.24	41 0149 573.38	2 273 417 451.23	1 355 168 621.03	455 3789 457.86
000850	华茂股份	64 157 174 120.28	29 416 898.34	2 126 513 297.50	501 7609 327.77	24 822 611 223.31	12 387 472 743.69	1 977 3550 629.67
000851	高鸿股份	19 999 883 170.04	33 140 772.04	1 062 524 973.35	209 6162 751.52	8 803 071 845.42	3 658 365 267.11	434 6617 560.60
000852	江钻股份	18 958 696 162.05	2 608 334.90	462 107 068.96	107 4257 529.73	6 572 191 524.12	3 470 921 400.41	737 6610 303.93
000856	唐山陶瓷	13 010 053 996.41	89 541 067.92	1 315 225 528.71	199 4257 305.01	5 696 271 923.57	1 981 245 788.15	193 3512 383.05
000858	五粮液	263 651 154 648.64	38 475 553.34	8 329 589 601.78	1 486 2617 141.32	90 223 345 356.89	41 724 920 187.60	10 847 2206 807.71
000859	国风塑业	28 320 103 826.94	112 722 159.86	2 065 527 552.02	375 6018 779.71	12 126 565 966.22	4 936 158 004.62	532 3111 364.51
000860	顺鑫农业	23 067 992 149.64	9 810 413.70	991 413 020.58	222 0816 234.37	9 722 715 751.33	4 182 836 917.18	594 0399 812.48
000861	海印股份	8 538 198 131.35	8 459 489.18	498 433 960.36	104 4120 898.73	4 089 935 235.29	1 487 309 113.28	140 9939 434.51
000862	银星能源	23 706 324 300.52	14 872 474.66	1 472 999 668.69	274 2258 980.30	10 564 734 377.27	3 954 826 638.53	495 6632 161.07
000863	＊ST商务	1 294 211 134.87	27 345 923.89	239 008 086.71	23 5486 117.52	564 972 352.86	126 622 332.51	10 0776 321.38
000868	安凯客车	12 508 511 748.49	86 150 164.56	1 330 177 481.12	213 5097 849.54	5 659 987 258.07	1 793 831 379.63	150 3267 615.57
000869	张裕A	18 215 013 309.10	1 381 277.73	43 280 396.16	99 4456 667.50	4 185 915 554.81	2 691 180 098.77	1 029 8799 314.13
000875	吉电股份	31 591 454 334.83	173 816 249.71	2 918 245 333.18	496 4816 628.04	13 631 584 363.45	4 827 759 044.15	507 5232 716.30
000876	新希望	49 262 647 298.80	16 718 468.25	1 597 211 238.38	372 9211 697.95	18 487 019 762.72	9 208 854 597.36	1 622 3631 534.14
000877	天山股份	12 598 668 155.38	20 684 536.88	693 215 215.15	141 2734 286.59	5 543 957 513.30	2 275 973 897.36	265 2102 706.10
000878	云南铜业	134 815 005 593.21	14 090 463.28	2 119 705 874.00	747 7195 486.92	40 724 997 108.22	22 604 405 658.79	6 187 4611 002.00
000880	ST巨力	9 065 101 748.70	5 248 878.55	403 769 044.86	75 8277 104.98	3 557 704 564.12	1 633 930 602.11	270 6171 554.08
000881	大连国际	25 284 478 307.45	31 685 567.20	1 673 893 954.61	314 2804 911.65	11 626 431 758.62	4 042 972 133.06	476 6689 982.31
000882	华联股份	13 785 260 605.79	13 131 277.95	714 570 533.30	143 7296 333.50	6 236 125 843.77	2 507 087 911.15	287 7048 706.12
000883	三环股份	14 750 326 155.54	88 247 668.74	1 447 210 189.34	244 5617 531.95	6 733 896 075.24	2 204 711 147.43	183 0643 542.84
000885	ST同力	3 547 779 459.52	4 794 559.37	205 309 685.90	35 2040 053.12	1 486 032 372.25	665 230 613.84	83 4372 175.04
000886	海南高速	28 393 855 232.32	264 873 434.14	3 526 604 165.77	513 1269 062.70	11 743 919 440.44	3 685 949 457.58	404 1239 671.69
000887	ST中鼎	12 244 119 598.19	40 390 893.88	905 105 239.89	130 5819 522.57	5 059 332 043.96	2 049 112 467.35	288 4359 430.54
000888	峨眉山A	14 138 787 263.36	4 315 208.10	668 428 415.54	138 5873 227.97	6 109 996 294.28	2 469 995 462.20	350 0178 655.27
000889	渤海物流	19 398 340 437.11	132 553 566.85	2 045 458 307.31	326 1889 741.85	8 522 240 935.50	2 801 617 919.08	263 4579 966.52
000890	法尔胜	24 882 132 354.81	175 169 711.98	2 668 598 678.34	431 1013 318.33	10 976 915 287.67	3 535 632 418.06	321 4802 940.43
000892	S＊ST星美	6 135 402 103.00	34 827 719.32	501 925 166.24	78 8284 204.05	2 613 646 539.71	1 030 705 366.37	116 6013 107.31
000893	广州冷机	7 187 252 765.08	36 068 815.59	658 221 955.93	118 5059 304.85	3 348 302 331.97	1 096 885 723.05	86 2714 633.69
000895	双汇发展	34 681 771 254.31	2 552 015.15	641 369 537.18	128 8788 249.33	7 639 399 363.13	4 439 823 718.00	2 066 9838 371.52
000897	津滨发展	78 027 194 922.37	57 910 730.79	3 992 153 551.87	843 5032 212.92	31 816 810 645.23	13 177 988 274.81	2 054 7299 506.75
000898	鞍钢股份	147 236 628 483.12	17 616 236.72	3 152 669 205.52	706 0475 897.39	38 149 014 873.26	20 712 917 417.84	7 814 3934 852.39
000899	赣能股份	24 653 166 421.16	90 622 288.11	1 639 153 952.89	304 2519 676.87	10 164 116 943.17	4 352 628 434.15	536 4125 125.97
000900	现代投资	61 818 206 613.63	12 045 316.43	1 765 743 891.05	457 2433 157.63	25 047 089 733.29	11 968 846 248.64	1 845 2048 266.59
000901	航天科技	23 908 307 850.78	46 302 908.64	1 622 558 181.83	282 8721 128.93	10 158 464 145.24	3 964 591 527.14	528 7669 959.00

(三)上市证券成交金额分布(按每笔成交金额大小分类)(续)
SECURITIES TRADING VALUE BY TRADE SIZE (Continued)

元人民币, RMB Yuan

代码 Code	证券简称 Security	总成交金额 Value Traded	按每笔成交金额大小分类的成交金额 Value by Trade Size					
			<1 000	1 000—5 000	5 000—10 000	10 000—50 000	50 000—100 000	>100 000
000902	中国服装	7 625 384 085.79	54 934 360.28	751 842 516.48	123 7531 435.67	3 332 590 659.36	1 147 598 446.51	110 0886 667.49
000903	云内动力	32 115 526 895.33	9 568 169.51	1 512 100 407.93	267 1961 002.19	14 785 494 222.66	5 553 214 933.47	758 3188 159.57
000905	厦门港务	20 784 404 248.76	75 761 458.04	1 676 509 205.63	324 5952 292.72	9 732 029 972.99	3 206 557 865.16	284 7593 454.22
000906	S南建材	6 609 876 955.87	2 573 153.30	217 756 516.98	48 3011 575.03	2 509 318 677.52	1 342 066 495.96	205 5150 537.08
000908	S天一科	8 600 580 736.19	1 947 886.82	236 460 877.76	50 7302 617.10	2 979 676 233.38	1 572 941 396.67	330 2251 724.46
000909	数源科技	15 464 749 440.69	41 098 189.20	1 033 774 570.00	177 8680 030.83	6 464 271 004.41	2 707 515 744.81	343 9409 901.44
000910	大亚科技	23 149 715 182.94	8 041 368.71	828 755 624.53	184 4156 077.63	9 291 906 477.24	4 299 052 429.22	687 7803 205.61
000911	南宁糖业	21 584 560 215.50	6 850 937.95	1 049 816 189.22	205 1998 723.08	9 454 531 036.38	3 968 752 485.22	505 2610 843.65
000912	泸天化	45 152 701 890.34	19 401 089.02	1 887 343 300.97	429 6733 701.70	20 306 424 966.33	8 260 257 000.92	1 038 2541 831.40
000913	钱江摩托	14 679 392 997.76	78 665 621.35	1 368 688 280.84	237 5999 187.86	6 695 569 264.61	2 238 580 009.01	192 1890 634.09
000915	山大华特	14 274 709 874.17	73 287 944.29	1 296 894 653.29	225 7058 870.21	6 474 525 887.42	2 208 359 721.17	196 4582 797.79
000916	华北高速	24 307 776 463.94	174 367 378.27	2 853 473 934.71	462 4066 681.93	10 857 587 388.51	3 188 380 695.88	260 9900 384.64
000917	电广传媒	47 829 168 418.47	14 048 452.24	1 444 000 657.70	286 3467 431.83	15 523 886 080.62	8 122 367 222.89	1 986 1398 573.19
000919	金陵药业	20 196 593 911.37	26 425 655.90	1 229 801 570.66	254 1317 810.09	9 370 892 846.29	3 340 853 921.68	368 7302 106.75
000920	*ST汇通	28 303 980 605.66	88 714 499.32	1 685 677 471.82	325 8749 492.48	11 405 782 830.32	5 142 054 833.29	672 3001 478.43
000921	ST科龙	6 637 240 226.56	36 095 595.35	488 665 177.10	87 3090 923.00	2 729 619 993.39	1 140 218 414.62	136 9550 123.10
000922	*ST阿继	14 179 114 008.94	32 886 549.29	600 296 249.10	117 2247 085.24	5 242 389 436.65	2 774 702 691.63	435 6591 997.03
000923	S宣工	6 011 067 166.39	5 599 636.81	339 612 230.15	66 4741 121.19	2 732 851 377.13	1 076 020 573.45	119 2242 227.66
000925	S*ST海纳	641 836 954.02	1 629 601.10	46 137 882.50	7 4011 857.49	288 556 126.54	122 890 591.01	10 8610 895.38
000926	福星股份	38 315 141 106.68	11 356 449.96	1 602 624 341.85	366 7723 500.72	15 764 897 465.91	7 006 453 962.12	1 026 2085 386.12
000927	一汽夏利	41 560 957 576.78	50 269 154.62	2 352 703 116.43	451 0846 546.40	17 177 183 453.30	6 612 761 183.28	1 085 7194 122.75
000928	ST吉炭	12 910 791 766.87	23 218 539.24	523 635 917.08	107 3622 153.00	4 639 454 667.87	2 378 966 874.19	427 1893 615.49
000929	兰州黄河	18 409 441 972.54	17 946 082.42	941 509 515.14	183 4862 083.53	7 533 334 862.49	3 249 043 720.15	483 2745 708.81
000930	丰原生化	83 240 844 062.85	270 908 072.82	5 198 638 929.61	1 065 4565 199.81	34 694 403 615.95	14 573 834 273.10	1 784 8493 971.56
000931	中关村	37 353 803 537.28	110 406 167.27	2 622 703 161.60	471 7065 337.82	15 295 259 709.96	5 932 283 006.21	867 6086 154.42
000932	华菱管线	88 380 168 545.20	174 351 518.97	5 733 895 117.99	1 135 5256 108.30	39 752 941 452.16	14 204 107 299.73	1 715 9617 048.05
000933	神火股份	50 296 608 813.60	4 061 135.95	964 748 095.53	263 9817 695.53	15 321 130 590.40	8 172 644 617.27	2 319 4206 678.92
000935	四川双马	9 729 111 804.41	3 016 877.04	341 515 286.67	75 8132 639.06	3 489 860 853.77	1 776 077 295.50	336 0508 852.37
000936	华西村	34 336 194 599.02	62 373 303.38	1 769 403 189.14	367 6696 962.28	14 716 106 240.51	6 214 093 787.23	789 7521 116.48
000937	金牛能源	57 177 284 355.87	31 763 367.58	2 189 505 799.02	520 5391 753.94	22 928 441 309.97	10 109 187 941.79	1 671 2994 183.57
000938	紫光股份	20 598 342 700.92	12 383 647.15	1 167 853 339.38	229 0230 201.71	9 341 928 478.54	3 715 111 221.92	407 0835 812.22
000939	凯迪电力	40 538 616 854.88	17 594 991.39	1 796 046 942.47	309 9747 763.23	17 385 357 286.02	6 867 304 613.19	1 137 2565 258.58
000948	南天信息	6 256 154 952.64	23 991 551.18	555 814 716.49	101 5227 875.19	2 995 153 486.15	924 157 991.03	74 1809 332.60
000949	新乡化纤	44 735 284 985.32	37 297 419.29	2 318 728 344.85	482 9511 768.66	20 265 754 493.88	7 964 581 520.36	931 9411 438.28
000950	建峰化工	10 969 565 669.33	7 301 096.86	586 075 540.63	127 0623 372.04	5 211 965 610.72	1 930 829 617.45	196 2770 431.63
000951	中国重汽	22 490 990 683.58	1 535 769.37	271 047 637.31	106 5756 035.14	5 357 877 900.17	3 223 596 360.98	1 257 1176 980.61
000952	广济药业	48 670 336 509.95	21 649 716.95	1 603 141 024.75	286 0549 309.05	15 221 626 736.13	7 903 516 587.68	2 105 9853 135.39
000953	河池化工	19 458 258 332.53	65 946 901.26	1 504 094 598.87	257 0522 575.25	8 621 501 568.05	3 183 046 406.54	351 3146 282.56
000955	欣龙控股	11 189 520 248.20	71 316 513.88	1 072 842 388.12	174 4154 464.67	4 989 632 465.57	1 736 571 723.64	157 5002 692.32
000957	中通客车	14 492 736 917.04	106 055 166.78	1 655 221 588.82	261 6776 755.34	6 410 738 937.54	2 016 701 312.95	168 7243 155.61
000958	东方热电	29 026 239 677.58	98 768 457.71	2 213 169 096.91	346 8995 487.79	11 318 478 673.19	4 614 800 823.26	731 2027 138.72
000959	首钢股份	83 024 003 257.96	603 643 147.13	8 839 094 355.89	1 437 4215 637.97	34 382 793 065.28	11 553 771 542.75	1 327 0485 508.94
000960	锡业股份	57 671 640 799.67	7 316 713.99	779 726 534.31	300 9474 454.17	15 859 182 746.52	9 752 821 725.47	2 826 3118 625.21
000961	大连金牛	12 241 663 149.01	56 870 306.02	991 360 756.22	180 0076 617.57	5 429 617 391.96	1 986 286 134.85	197 7451 942.39
000962	东方钽业	37 481 208 452.77	26 055 915.95	2 205 909 343.31	455 3079 118.99	17 219 789 475.32	6 274 266 988.11	720 2107 611.09
000963	华东医药	24 000 789 567.60	17 640 123.47	1 164 093 315.99	243 8625 288.86	10 023 594 441.24	4 233 458 848.69	612 3377 549.35
000965	*ST天保	4 064 281 811.68	3 669 260.38	159 238 221.74	32 8958 539.55	1 485 464 841.22	791 712 971.43	129 5237 977.36
000966	长源电力	14 546 271 204.06	80 402 483.41	1 414 054 825.15	237 8572 035.76	6 487 275 524.99	2 145 405 466.25	204 0560 868.50
000967	上风高科	4 976 622 144.68	7 779 197.23	323 269 038.89	56 9770 496.90	2 176 524 833.58	859 487 518.35	103 9791 059.73
000968	煤气化	35 749 900 531.95	24 120 986.30	1 624 101 506.27	336 9648 305.16	14 027 123 574.17	5 961 765 868.61	1 074 3140 291.44
000969	安泰科技	29 095 959 969.94	6 645 437.19	1 048 171 439.66	244 5836 045.47	11 762 786 483.86	5 669 524 649.01	816 2995 914.75
000970	中科三环	37 089 355 708.16	8 573 858.24	1 511 387 918.17	320 3042 190.42	15 105 064 166.71	6 566 533 368.28	1 069 4754 206.34
000971	湖北迈亚	17 871 250 460.60	29 291 858.44	960 766 684.29	165 9208 729.33	6 908 156 594.82	3 167 940 743.12	514 5885 850.60
000972	新中基	16 755 525 260.94	6 414 542.26	870 227 199.68	156 7069 258.94	6 707 216 299.76	2 825 460 711.23	477 9137 249.07
000973	佛塑股份	29 268 737 846.10	158 614 784.82	2 432 216 045.87	395 9827 528.54	12 544 182 620.62	4 893 139 725.46	528 0757 140.79

（三）上市证券成交金额分布（按每笔成交金额大小分类）（续）
SECURITIES TRADING VALUE BY TRADE SIZE（Continued）

元人民币，RMB Yuan

代码 Code	证券简称 Security	总成交金额 Value Traded	按每笔成交金额大小分类的成交金额 Value by Trade Size					
			<1 000	1 000—5 000	5 000—10 000	10 000—50 000	50 000—100 000	>100 000
000975	S科学城	16 846 380 747.72	21 129 708.69	769 047 737.98	159 9772 563.16	6 899 229 993.44	3 196 504 498.89	436 0696 245.56
000976	春晖股份	16 531 242 145.96	86 514 936.04	1 420 109 865.75	218 1675 221.26	7 065 291 942.50	2 729 973 085.62	304 7677 094.79
000977	浪潮信息	10 790 036 037.83	42 033 369.78	846 687 526.12	160 2271 486.55	5 063 330 555.44	1 786 631 104.45	144 9081 995.49
000978	桂林旅游	9 991 282 711.00	1 848 627.00	329 123 686.41	62 7475 676.08	3 314 992 411.39	1 707 298 356.45	401 0543 953.67
000979	ST科苑	2 951 517 496.63	27 488 531.17	313 387 129.25	42 8123 605.07	1 317 366 863.82	441 450 505.54	42 3700 861.78
000980	金马股份	13 971 740 111.98	62 160 749.78	1 261 465 980.75	224 3997 670.36	6 454 121 631.94	2 035 328 533.07	191 4665 546.08
000981	SST兰光	3 657 468 744.79	6 957 840.68	219 692 629.48	40 1553 977.81	1 535 926 473.48	696 624 925.44	79 6712 897.90
000982	S*ST雪绒	5 019 169 695.12	8 184 069.73	277 380 065.56	52 3290 801.11	2 154 811 099.53	924 807 913.92	113 0695 745.27
000983	西山煤电	104 741 538 327.63	12 482 195.03	2 004 183 890.62	562 5242 706.45	31 332 512 908.25	16 074 873 338.57	4 969 2243 288.71
000985	大庆华科	10 021 496 933.10	8 100 719.46	580 294 144.94	110 2872 942.79	4 441 555 805.08	1 804 877 164.76	208 3796 156.07
000987	广州友谊	9 499 651 149.39	1 011 681.64	181 091 387.17	30 1906 011.77	2 299 556 468.93	1 327 277 422.16	538 8808 177.72
000988	华工科技	17 997 382 003.96	16 397 635.57	906 563 528.37	186 9636 680.67	8 029 206 833.04	3 199 913 578.53	397 5663 747.78
000989	九芝堂	20 433 522 933.57	17 034 399.25	1 166 980 064.47	236 2802 009.92	9 431 799 128.09	3 604 813 236.74	385 0094 095.10
000990	诚志股份	14 128 032 381.47	11 687 739.51	638 119 306.76	129 6941 661.09	5 686 967 476.73	2 678 217 084.92	381 6099 112.46
000993	闽东电力	18 757 906 529.51	100 637 039.70	1 798 559 582.84	308 7176 818.59	8 467 082 992.70	2 763 269 615.31	254 1180 480.37
000995	皇台酒业	13 036 758 962.41	99 858 630.89	1 473 001 087.41	227 9709 029.41	5 864 069 894.85	1 797 592 986.79	152 2527 333.06
000996	捷利股份	12 642 483 818.62	9 955 553.74	693 393 526.50	123 2295 627.24	5 664 507 385.30	2 265 752 144.54	277 6579 581.30
000997	新大陆	25 745 515 337.99	36 592 695.70	1 164 152 855.06	242 8656 393.43	10 374 841 426.23	4 702 950 749.74	703 8321 217.83
000998	隆平高科	17 702 459 498.88	11 414 485.04	984 789 484.97	207 4567 170.73	7 960 822 441.54	3 161 172 505.85	350 9693 410.75
000999	S三九	23 525 707 964.32	9 475 996.20	923 872 581.91	198 0748 596.02	9 712 071 731.56	4 332 031 884.06	656 7507 174.57
001696	宗申动力	22 509 886 888.26	3 686 946.69	854 582 997.49	147 4709 852.58	7 761 967 299.80	3 706 894 022.93	870 8045 768.77
001896	豫能控股	6 441 101 711.14	50 336 437.39	670 886 904.19	106 5707 297.45	2 841 850 163.57	961 610 684.20	85 0710 224.34
002001	新和成	21 238 152 321.88	38 130 890.53	1 056 972 324.37	209 4382 349.69	8 277 537 828.71	3 702 229 317.74	606 8899 610.84
002002	江苏琼花	7 278 990 806.55	53 358 301.04	738 649 314.16	117 0042 139.37	3 373 206 882.84	1 102 969 004.83	84 0765 164.31
002003	伟星股份	5 897 186 147.31	1 619 772.34	199 685 344.40	44 9924 580.08	2 400 036 050.04	1 132 275 246.65	171 3645 153.80
002004	华邦制药	10 088 880 879.85	1 668 097.34	360 961 612.79	81 8643 248.71	4 142 285 087.94	1 893 558 856.25	287 1763 976.82
002005	德豪润达	10 429 292 697.76	24 380 228.60	678 485 008.59	123 3929 525.82	4 447 963 480.40	1 874 172 060.14	217 0362 394.21
002006	精工科技	8 358 385 435.40	20 203 302.16	645 216 147.27	119 0986 088.17	3 839 972 588.81	1 389 151 849.99	127 2855 459.00
002007	华兰生物	6 909 084 865.66	1 073 089.37	169 246 981.30	27 4985 777.81	1 946 432 877.11	950 580 621.52	356 6765 518.55
002008	大族激光	17 527 930 458.63	3 601 904.21	701 427 404.64	131 3720 155.32	7 260 855 202.67	2 996 347 987.04	525 1977 804.75
002009	天奇股份	7 966 951 431.24	1 231 406.09	211 061 133.07	41 8828 972.62	2 644 608 990.32	1 390 615 784.22	330 0605 144.92
002010	传化股份	10 604 102 527.74	1 913 346.66	331 971 572.16	63 7105 606.33	4 052 356 610.73	1 990 336 980.43	359 0418 411.43
002011	盾安环境	7 892 277 886.29	3 730 071.99	332 797 806.13	64 4230 849.35	3 416 010 897.06	1 517 606 723.17	197 7901 538.59
002012	凯恩股份	10 976 399 417.88	56 128 169.61	869 105 542.50	151 8603 709.29	4 789 012 886.64	1 855 635 170.28	188 7913 939.56
002013	中航精机	9 074 525 442.70	4 632 915.37	502 435 114.97	92 2726 723.77	4 227 435 821.50	1 539 682 700.84	187 7612 166.25
002014	永新股份	10 754 869 632.08	7 641 083.54	643 698 233.36	113 9484 358.63	4 873 100 649.86	1 834 700 042.48	225 6245 264.21
002015	霞客环保	11 350 144 936.20	12 536 261.21	658 894 124.61	131 6598 319.18	4 953 756 785.87	2 018 081 394.26	239 0278 051.07
002016	威尔科技	6 779 118 954.04	6 916 633.46	313 196 681.41	56 9545 218.42	2 686 379 764.41	1 298 545 261.41	190 4535 394.93
002017	东信和平	7 191 449 703.76	7 258 025.25	409 945 947.51	82 5334 229.90	3 381 557 176.64	1 294 226 864.73	127 3127 459.73
002018	华星化工	8 469 194 157.64	2 013 113.21	296 532 624.59	67 5669 480.47	3 161 274 868.22	1 567 036 039.87	276 6668 031.28
002019	鑫富药业	21 810 146 684.47	3 124 572.22	701 721 099.25	138 2483 827.03	7 630 478 387.90	4 008 881 998.03	808 3456 800.04
002020	京新药业	5 690 353 265.24	17 562 401.68	486 921 263.25	84 1187 299.63	2 835 273 936.31	883 668 513.29	62 5739 851.08
002021	中捷股份	12 397 186 994.29	6 974 239.53	553 074 026.96	113 9233 194.75	5 200 058 363.37	2 285 068 663.21	321 2778 506.47
002022	科华生物	17 874 093 568.55	3 090 325.60	472 183 717.44	109 6837 824.62	6 281 150 413.87	3 106 211 456.79	691 4619 830.23
002023	海特高新	9 054 710 969.08	2 224 851.06	411 352 986.59	88 1798 029.52	3 878 625 395.10	1 716 746 824.29	216 3962 882.52
002024	苏宁电器	69 346 363 840.79	3 893 265.45	849 898 063.68	273 8492 307.98	14 200 644 310.40	8 513 542 334.49	4 303 9893 558.79
002025	航天电器	17 527 747 737.38	2 648 609.89	551 192 248.61	126 0151 135.81	7 022 309 113.93	3 340 150 800.61	535 1295 828.53
002026	山东威达	5 760 229 360.21	32 263 851.17	567 045 438.95	105 9307 257.10	2 758 943 959.01	810 391 926.70	53 2276 927.28
002027	七喜控股	11 532 955 749.50	73 523 065.11	1 154 972 567.87	205 8181 966.49	5 343 168 751.05	1 692 188 840.00	121 0920 558.98
002028	思源电气	8 043 004 459.25	1 010 080.96	133 562 275.27	40 2789 148.92	2 152 703 359.31	1 305 328 555.64	404 7611 039.15
002029	七匹狼	6 923 283 450.44	2 023 220.89	328 924 586.61	48 4798 683.34	2 583 538 095.43	1 047 902 985.13	247 6095 879.04
002030	达安基因	10 074 451 749.06	5 793 195.21	445 596 389.64	94 4757 131.29	4 195 043 757.68	1 892 054 078.85	259 1207 196.39
002031	巨轮股份	10 950 960 148.07	3 363 524.96	448 972 707.64	99 6563 259.75	4 552 650 523.61	2 065 685 642.00	288 3724 490.11
002032	苏泊尔	9 769 660 493.22	589 323.54	189 475 561.06	28 6028 560.53	2 189 712 377.60	1 312 201 286.15	579 1653 384.34
002033	丽江旅游	9 475 280 269.57	2 747 854.91	535 667 706.95	100 2171 480.90	4 346 581 274.37	1 584 516 046.14	200 3595 906.30

（三）上市证券成交金额分布（按每笔成交金额大小分类）（续）
SECURITIES TRADING VALUE BY TRADE SIZE（Continued）

元人民币，RMB Yuan

代码 Code	证券简称 Security	总成交金额 Value Traded	按每笔成交金额大小分类的成交金额 Value by Trade Size					
			<1 000	1 000—5 000	5 000—10 000	10 000—50 000	50 000—100 000	>100 000
002034	美欣达	4 810 532 089.48	9 367 197.45	343 586 892.41	63 8286 199.55	2 407 081 261.62	813 017 033.09	59 9193 505.36
002035	华帝股份	7 323 554 756.59	50 581 888.93	751 762 830.10	126 5186 372.72	3 437 159 866.47	1 040 148 530.32	77 8715 268.05
002036	宜科科技	8 449 220 392.45	3 130 187.07	271 783 744.43	56 1192 857.40	2 845 993 981.30	1 559 898 949.36	320 7220 672.89
002037	久联发展	7 962 983 211.97	1 981 078.20	229 300 016.31	58 8994 699.58	2 791 880 331.88	1 630 515 442.08	272 0311 643.92
002038	双鹭药业	10 779 466 052.60	1 363 843.66	342 800 523.10	59 0814 209.20	3 735 953 595.97	1 849 640 038.27	425 8893 842.40
002039	黔源电力	5 091 158 987.09	1 755 150.46	193 122 860.78	41 7908 801.62	2 021 169 729.98	995 291 277.42	146 1911 166.83
002040	南京港	13 229 146 052.94	50 136 838.30	1 242 089 327.27	213 2769 131.53	5 896 542 257.41	1 946 008 911.00	196 1599 587.43
002041	登海种业	9 240 760 438.53	9 329 334.98	620 983 814.72	112 2173 872.26	4 429 572 806.06	1 557 548 106.61	150 1152 503.90
002042	飞亚股份	4 061 355 262.65	13 781 701.13	261 207 522.81	44 7599 899.44	1 711 453 213.96	755 729 767.50	87 1583 157.81
002043	兔宝宝	6 621 699 571.02	19 796 506.39	509 460 424.07	91 7697 139.95	3 151 661 925.28	1 091 087 709.69	93 1995 865.64
002044	江苏三友	5 892 722 972.06	37 770 676.54	612 957 590.46	105 0307 465.29	2 787 335 415.15	860 065 551.15	54 4286 273.47
002045	广州国光	9 457 600 821.07	3 733 091.79	428 770 965.35	91 0815 336.61	3 837 666 449.16	1 666 538 690.17	261 0076 287.99
002046	轴研科技	9 142 208 894.41	4 076 885.89	503 510 588.41	105 1586 613.38	4 282 687 341.99	1 711 120 488.69	158 9226 976.05
002047	成霖股份	9 918 441 045.07	44 560 252.18	730 265 146.24	143 4731 321.95	4 362 093 815.80	1 672 987 452.48	167 3803 056.42
002048	宁波华翔	23 421 100 298.91	4 257 225.09	897 935 247.58	182 7903 046.32	9 956 184 160.56	4 397 714 875.86	633 7105 743.50
002049	晶源电子	5 763 950 875.30	2 194 635.01	358 958 323.56	69 0390 473.79	2 908 026 038.10	1 003 609 570.66	80 0771 834.18
002050	三花股份	6 487 081 001.33	2 937 819.53	277 447 808.10	57 6133 192.01	2 879 044 905.90	1 210 506 495.68	154 1010 780.11
002051	中工国际	18 187 420 363.92	3 531 675.55	720 451 995.33	172 3614 271.56	8 473 672 207.02	3 570 217 210.27	369 5933 004.19
002052	同洲电子	11 661 507 603.36	3 542 777.49	715 992 417.84	106 3240 536.14	5 123 919 668.23	1 913 681 254.89	284 1130 948.77
002053	云南盐化	13 917 559 516.31	2 813 007.90	594 492 527.49	140 1876 242.67	6 054 652 237.56	2 633 580 218.30	323 0145 282.39
002054	德美化工	7 835 398 061.09	1 910 410.88	336 934 793.95	61 0361 640.27	3 242 139 865.43	1 385 081 463.34	225 8969 887.22
002055	得润电子	4 115 840 291.06	1 710 168.95	240 534 958.28	43 4684 280.30	1 939 684 959.36	722 957 696.96	77 6268 227.21
002056	横店东磁	14 712 300 441.75	1 936 363.88	395 683 157.56	84 5551 566.82	5 520 866 130.03	2 771 060 177.85	517 7203 045.61
002057	中钢天源	6 553 895 411.33	6 978 815.23	490 157 136.63	89 2034 888.80	3 214 049 524.08	1 053 263 871.74	89 7411 174.85
002058	威尔泰	3 017 760 184.10	1 600 290.61	248 159 755.54	43 2502 967.40	1 548 781 403.80	456 784 049.58	32 9931 717.17
002059	世博股份	7 241 113 104.22	19 252 264.27	538 480 746.72	98 4226 292.12	3 310 181 904.52	1 194 544 544.46	119 4427 352.13
002060	粤水电	9 585 701 800.29	23 514 811.75	772 747 932.65	144 4566 862.52	4 638 987 869.95	1 478 441 648.79	122 7442 674.63
002061	江山化工	8 411 420 064.36	1 546 376.76	385 477 797.43	67 7323 251.76	3 845 756 536.26	1 538 404 024.06	196 2912 078.09
002062	宏润建设	8 272 157 474.37	4 391 370.77	520 058 855.21	103 7733 810.15	3 913 567 265.47	1 405 510 841.70	139 0895 331.07
002063	远光软件	5 632 633 225.92	1 575 189.03	357 565 469.74	62 2880 310.52	2 710 912 785.14	990 928 573.76	94 8770 897.73
002064	华峰氨纶	21 226 658 433.27	2 004 037.52	424 913 550.92	110 7846 939.63	7 364 506 739.69	4 325 754 287.33	800 1632 878.18
002065	东华合创	6 494 271 193.81	1 081 382.69	254 414 226.81	50 5014 521.64	2 795 558 494.79	1 270 005 471.27	166 8197 096.61
002066	瑞泰科技	3 117 711 606.96	1 199 258.25	223 691 427.17	43 0596 081.29	1 522 176 975.20	501 365 686.67	43 8682 178.38
002067	景兴纸业	14 553 238 421.53	15 692 831.36	813 470 709.94	157 1508 285.16	6 131 369 925.77	2 513 944 018.25	350 7252 651.05
002068	黑猫股份	9 349 153 079.60	1 357 726.82	354 419 843.67	75 3548 314.66	4 033 585 941.85	1 777 122 963.16	242 9118 289.44
002069	獐子岛	11 420 822 886.15	1 388 944.95	42 151 352.29	112 6125 252.18	3 326 708 760.32	2 121 869 651.73	480 2578 924.68
002070	众和股份	4 076 347 744.66	1 532 304.28	239 165 641.20	39 2560 300.04	1 721 200 606.19	668 357 371.03	105 3531 521.92
002071	江苏宏宝	7 586 308 444.19	42 910 238.09	720 698 440.27	122 9798 054.71	3 635 212 156.07	1 114 274 435.09	84 3415 119.96
002072	德棉股份	7 928 329 981.65	46 927 144.32	828 699 211.89	146 0588 780.18	3 714 396 827.62	1 131 297 432.00	74 6420 585.64
002073	青岛软控	8 792 049 881.22	1 068 992.59	274 178 837.37	64 9609 519.83	3 155 151 402.38	1 546 542 311.79	316 5498 817.26
002074	东源电器	5 226 959 179.60	2 448 104.21	305 272 353.56	62 2669 013.89	2 497 185 131.43	918 241 885.77	88 1142 690.74
002075	高新张铜	30 459 695 458.14	17 935 974.11	2 331 377 371.46	415 0423 871.17	14 381 081 845.02	4 654 943 409.06	492 3932 987.32
002076	雪莱特	7 851 115 123.09	3 498 424.51	474 606 135.47	84 1232 946.87	3 518 002 545.65	1 367 535 214.39	164 6239 856.20
002077	大港股份	11 897 342 072.92	17 854 344.89	792 721 300.00	151 4230 711.70	5 504 161 353.34	1 950 467 970.97	211 7906 392.02
002078	太阳纸业	15 587 680 185.94	2 258 318.78	408 598 339.52	91 1163 998.46	5 192 820 505.34	2 616 841 985.01	645 5997 038.83
002079	苏州固锝	8 159 912 475.23	2 987 897.64	574 566 329.85	103 5701 685.73	3 839 955 220.38	1 328 949 052.60	137 7752 289.03
002080	中材科技	8 439 159 679.69	950 386.19	227 525 038.94	56 3009 740.60	3 195 746 611.09	1 621 750 262.43	283 0177 640.44
002081	金螳螂	5 863 950 453.23	772 991.48	215 451 671.27	38 3734 840.93	2 061 932 475.45	995 000 696.06	220 7057 778.04
002082	栋梁新材	8 208 418 397.24	3 447 228.85	464 288 246.04	96 8565 054.99	3 607 457 552.11	1 443 398 517.85	172 1261 797.40
002083	孚日股份	13 015 837 968.32	8 348 713.06	719 017 940.05	142 5916 723.14	5 645 834 046.27	2 328 205 374.20	288 8515 171.60
002084	海鸥卫浴	11 055 810 588.69	1 504 937.76	385 188 471.26	82 9461 014.44	4 184 362 614.67	2 055 440 229.26	359 9853 321.30
002085	万丰奥威	9 820 277 647.04	30 978 408.33	741 022 658.95	139 2987 772.36	4 544 858 569.89	1 648 533 368.26	146 1896 869.25
002086	东方海洋	5 503 138 296.39	1 933 444.03	382 519 276.51	74 9984 320.95	2 717 223 399.62	894 922 554.89	75 6555 300.39
002087	新野纺织	8 369 099 030.16	36 353 515.26	748 300 125.74	133 8648 732.21	3 699 699 738.13	1 327 485 108.14	121 8611 810.68
002088	鲁阳股份	7 096 954 778.85	1 268 534.88	263 709 197.86	42 3081 495.81	2 602 205 295.38	1 279 261 551.84	252 7428 703.08

（三）上市证券成交金额分布（按每笔成交金额大小分类）（续）
SECURITIES TRADING VALUE BY TRADE SIZE（Continued）

元人民币，RMB Yuan

代码 Code	证券简称 Security	总成交金额 Value Traded	按每笔成交金额大小分类的成交金额 Value by Trade Size					
			<1 000	1 000—5 000	5 000—10 000	10 000—50 000	50 000—100 000	>100 000
002089	新海宜	4 104 969 433.75	1 571 145.89	247 882 623.58	49 6844 322.59	1 915 236 804.93	698 070 324.80	74 5364 211.96
002090	金智科技	5 931 557 669.09	2 075 786.80	455 388 933.47	68 0933 270.43	3 090 744 869.90	912 401 574.22	79 0013 234.27
002091	江苏国泰	6 979 821 695.94	3 521 086.03	450 731 157.29	88 5518 196.64	3 355 705 190.74	1 178 351 971.36	110 5994 093.88
002092	中泰化学	21 626 765 592.80	2 337 926.62	628 507 864.86	148 0548 580.64	8 474 763 207.37	4 100 495 213.00	694 0112 800.31
002093	国脉科技	10 928 790 320.36	1 888 065.06	492 391 066.83	95 0564 063.23	4 461 107 725.25	1 857 383 520.50	316 5455 879.49
002094	青岛金王	6 881 747 487.95	1 264 671.04	288 206 483.84	52 7793 348.87	2 624 079 960.16	1 221 801 090.86	221 8601 933.18
002095	网盛科技	9 012 125 147.13	1 569 826.80	79 898 798.60	102 3676 863.89	3 614 214 340.66	1 840 332 983.77	245 2432 333.41
002096	南岭民爆	3 829 477 255.80	835 494.52	188 519 461.97	42 0597 140.18	1 819 410 956.78	679 720 721.91	72 0393 480.44
002097	山河智能	17 166 362 085.76	1 751 029.08	289 658 934.85	112 6845 540.27	5 951 838 051.60	3 120 221 065.54	667 6047 464.42
002098	浔兴股份	10 537 053 491.58	2 117 460.40	390 022 435.85	90 8493 570.05	4 244 568 039.21	2 034 931 348.48	295 6920 637.59
002099	海翔药业	7 409 383 895.83	4 589 982.40	566 906 359.62	97 5905 089.90	3 561 028 608.99	1 206 585 450.48	109 4368 404.44
002100	天康生物	3 900 685 178.96	1 848 217.07	274 733 226.02	43 4310 147.47	1 952 595 328.34	636 971 360.75	60 0226 899.31
002101	广东鸿图	3 626 517 804.57	874 585.45	212 115 603.45	36 3970 717.36	1 810 808 618.17	598 474 282.87	64 0273 997.27
002102	冠福家用	4 120 859 025.85	745 246.91	180 376 791.84	37 7098 118.57	1 677 308 005.21	751 883 734.18	113 3447 129.14
002103	广博股份	6 950 722 446.13	5 509 585.05	515 511 215.73	104 4133 911.15	3 416 793 174.16	1 072 483 439.38	89 6291 120.66
002104	恒宝股份	10 651 555 055.51	6 097 049.12	735 523 681.80	133 3201 749.22	4 904 357 069.82	1 727 205 269.00	194 5170 236.55
002105	信隆实业	9 181 507 428.42	41 809 981.78	1 005 824 129.18	149 8050 455.06	4 245 783 442.58	1 347 174 500.80	104 2864 919.02
002106	莱宝高科	15 150 294 458.56	2 675 402.66	474 598 771.90	91 4142 676.98	5 895 831 251.95	2 734 491 056.57	512 8555 298.50
002107	沃华医药	4 413 310 139.53	1 199 434.23	233 195 984.07	42 5057 848.30	2 155 460 912.09	749 184 985.02	84 9210 975.82
002108	沧州明珠	4 636 407 674.92	1 688 069.86	278 080 874.46	57 7783 586.69	2 222 968 510.01	785 037 299.61	77 0849 334.29
002109	兴化股份	7 034 175 333.32	2 342 689.19	367 555 622.66	94 0657 418.40	3 289 221 620.72	1 291 209 232.59	114 3188 749.76
002110	三钢闽光	19 648 315 585.38	6 719 348.82	1 132 396 625.65	230 2134 303.46	9 222 943 751.74	3 381 183 301.88	360 2938 253.83
002111	威海广泰	6 693 079 895.28	851 453.64	213 997 279.92	42 6817 871.73	2 778 096 166.36	1 207 045 789.75	206 6271 333.88
002112	三变科技	4 362 749 521.97	1 405 487.47	288 492 246.45	58 4757 956.25	2 156 337 484.56	700 956 774.83	63 0799 572.41
002113	天润发展	4 306 328 155.88	1 806 886.24	296 380 194.09	68 4901 076.05	2 068 483 009.91	669 134 865.45	58 5622 124.14
002114	罗平锌电	12 970 424 631.85	2 306 098.53	763 557 094.84	102 4283 464.24	6 127 769 085.73	2 281 951 386.11	277 0557 502.40
002115	三维通信	5 035 760 762.95	1 629 602.77	323 982 476.45	65 3201 089.50	2 504 835 555.09	793 890 097.80	75 8221 941.34
002116	中国海诚	6 889 103 529.90	1 183 262.31	314 838 570.98	65 1697 825.42	3 060 381 886.48	1 211 832 467.41	164 9169 517.30
002117	东港股份	3 853 373 701.18	1 930 287.81	240 716 383.36	72 1342 239.41	1 774 396 614.29	640 947 817.96	47 4040 358.35
002118	紫鑫药业	4 411 404 657.10	1 468 872.10	283 958 757.77	53 7778 724.24	2 133 953 868.26	692 958 454.68	76 1285 980.05
002119	康强电子	5 676 315 190.20	994 278.53	311 651 502.58	46 8712 145.56	2 834 422 476.34	939 338 739.71	112 1196 047.48
002120	新海股份	4 977 342 776.26	1 924 252.10	281 612 714.22	46 6035 594.35	2 207 878 629.51	801 818 940.05	121 8072 646.03
002121	科陆电子	6 471 624 239.99	1 164 472.06	254 364 919.04	63 9576 410.79	2 699 445 521.55	1 134 788 730.72	174 2284 185.83
002122	天马股份	17 599 764 811.02	1 107 658.31	40 673 886.75	94 8529 116.66	5 305 319 140.28	3 277 286 021.33	802 6848 987.69
002123	荣信股份	6 004 823 016.73	721 879.05	19 879 380.40	52 8973 187.33	2 001 946 367.98	1 172 861 150.33	228 0441 051.64
002124	天邦股份	4 321 839 982.90	597 373.65	199 398 047.08	31 5946 157.36	1 756 561 942.21	687 937 846.57	136 1398 616.03
002125	湘潭电化	5 268 128 861.92	2 513 052.75	386 122 305.25	74 5018 447.77	2 346 969 513.55	828 526 287.59	95 8979 255.01
002126	银轮股份	3 617 223 495.59	1 578 633.63	269 690 255.12	58 0605 533.99	1 729 192 673.59	543 363 277.42	49 2793 121.84
002127	新民科技	3 457 746 628.40	1 473 492.25	268 725 579.34	49 3011 040.81	1 755 082 447.93	503 595 067.82	43 5859 000.25
002128	露天煤业	19 727 286 519.64	1 681 072.81	505 472 037.54	100 3080 072.75	6 695 202 671.58	3 412 592 803.00	810 9257 861.96
002129	中环股份	11 134 915 527.73	2 649 942.93	518 429 775.56	134 8767 064.55	4 417 763 559.99	2 000 526 846.35	284 6778 338.35
002130	沃尔核材	4 814 022 833.00	1 000 711.20	226 290 360.61	47 1965 268.58	2 311 142 981.80	866 347 387.89	93 7276 122.92
002131	利欧股份	4 200 984 032.69	684 995.80	181 894 706.71	37 2268 094.87	1 919 475 223.63	749 724 235.56	97 6936 776.12
002132	恒星科技	6 456 818 375.71	1 496 571.86	315 484 106.90	64 4186 594.13	2 716 422 232.53	1 130 752 976.22	164 8475 894.07
002133	广宇集团	9 278 044 053.27	1 445 986.19	359 111 256.81	75 9835 505.31	3 624 236 642.52	1 639 193 375.89	289 4221 286.55
002134	天津普林	5 576 136 844.13	2 072 533.91	320 403 809.14	95 3821 148.05	2 290 091 120.76	910 139 734.75	109 9608 497.52
002135	东南网架	6 706 526 713.70	1 452 865.99	388 370 384.25	54 0220 855.35	2 989 450 240.28	1 010 214 601.58	177 6817 766.25
002136	安纳达	3 176 995 870.47	1 062 785.04	239 762 360.73	33 6438 417.37	1 665 167 742.36	494 327 745.83	44 0236 819.14
002137	实益达	8 080 927 268.00	1 551 365.80	453 287 737.06	65 4782 126.89	3 551 748 691.26	1 312 602 682.97	210 6954 664.02
002138	顺络电子	4 013 779 573.77	963 574.30	219 358 390.77	40 5343 372.04	1 938 231 866.57	657 033 056.03	79 2849 314.06
002139	拓邦电子	5 211 548 687.04	1 349 636.94	387 293 733.51	56 1268 202.03	2 568 261 549.11	789 739 005.44	90 3636 560.01
002140	东华科技	4 860 820 508.68	451 253.63	56 694 711.82	30 6696 868.37	1 602 157 348.84	810 378 886.76	208 4441 439.26
002141	蓉胜超微	2 811 042 065.13	1 245 026.37	208 892 209.40	38 9658 807.07	1 416 150 833.37	407 385 484.98	38 7709 703.94
002142	宁波银行	55 872 105 930.05	10 378 317.26	2 335 757 724.69	421 8871 141.96	21 965 149 415.64	8 784 843 688.36	1 855 7105 642.14
002143	高金食品	4 248 354 396.56	1 011 079.41	225 019 455.14	40 0812 681.92	1 907 659 133.74	636 595 320.51	107 7256 725.84

(三)上市证券成交金额分布(按每笔成交金额大小分类)(续)
SECURITIES TRADING VALUE BY TRADE SIZE (Continued)

元人民币, RMB Yuan

代码 Code	证券简称 Security	总成交金额 Value Traded	按每笔成交金额大小分类的成交金额 Value by Trade Size					
			<1 000	1 000—5 000	5 000—10 000	10 000—50 000	50 000—100 000	>100 000
002144	宏达经编	5 956 389 683.09	3 363 863.60	583 651 304.96	82 1481 555.33	2 925 072 238.09	828 327 532.33	79 4493 188.78
002145	中核钛白	9 680 684 018.68	5 155 312.11	776 746 194.09	129 5133 150.97	4 570 686 258.51	1 367 242 289.18	166 5720 813.82
002146	荣盛发展	11 248 185 615.64	1 817 562.70	551 231 468.08	80 5309 079.31	4 487 572 802.56	1 791 327 799.96	361 0926 903.03
002147	方圆支承	5 223 202 014.90	742 272.61	271 484 190.76	37 3578 201.80	2 132 613 980.72	814 179 343.93	163 0604 025.08
002148	北纬通信	3 689 381 597.84	815 544.79	193 786 866.64	38 0506 479.07	1 658 592 278.05	616 279 345.78	83 9401 083.51
002149	西部材料	5 961 501 840.17	1 707 106.85	379 202 261.20	65 3362 479.24	2 757 271 283.54	955 859 755.67	121 4098 953.67
002150	江苏通润	3 042 330 153.96	754 931.22	238 444 067.35	32 5796 796.10	1 495 831 313.95	461 426 298.02	52 0076 747.32
002151	北斗星通	3 673 003 869.47	922 327.84	97 874 947.23	40 9453 303.85	1 711 354 765.00	622 590 373.83	83 0808 151.72
002152	广电运通	10 121 149 548.75	601 920.48	19 660 216.37	50 9943 902.12	2 387 488 256.58	1 595 379 650.32	560 8075 602.88
002153	石基信息	4 007 450 287.15	270 461.92	10 722 538.20	22 1578 651.21	1 215 606 286.90	721 017 397.47	183 8254 951.45
002154	报喜鸟	3 967 246 964.36	1 268 820.22	311 362 676.80	45 1766 851.73	1 882 352 980.30	582 569 894.79	73 7925 740.52
002155	辰州矿业	29 454 647 406.59	3 399 086.49	559 406 227.66	223 4114 610.96	10 169 345 350.27	5 360 151 109.09	1 112 8231 022.12
002156	通富微电	7 845 990 620.82	4 098 596.49	723 720 193.56	103 8345 077.92	3 768 795 456.76	1 055 592 982.37	125 5438 313.72
002157	正邦科技	3 293 718 658.92	1 138 863.44	259 461 276.56	43 3732 282.92	1 671 286 343.56	477 881 661.02	45 0218 231.42
002158	汉钟精机	3 980 645 900.80	1 617 690.36	355 248 720.99	48 8530 716.88	1 964 515 382.82	539 844 452.28	63 0888 937.47
002159	三特索道	2 926 555 712.91	1 695 138.19	244 664 604.52	36 4460 962.79	1 325 276 966.78	405 927 276.92	58 4530 763.71
002160	常铝股份	7 275 202 609.04	2 571 509.44	644 239 975.77	84 7697 540.68	3 640 407 317.25	1 002 389 858.31	113 7896 407.59
002161	远望谷	3 338 822 914.41	568 080.15	111 417 548.75	26 4433 094.82	1 365 851 160.25	585 028 188.67	101 1524 841.77
002162	斯米克	4 986 476 650.20	6 014 742.62	651 351 562.91	95 7402 904.74	2 208 190 414.17	589 500 795.91	57 4016 229.85
002163	三鑫股份	2 405 257 042.44	1 935 119.31	265 797 985.44	38 3522 291.28	1 178 510 025.78	296 341 023.39	27 9150 597.24
002164	东力传动	3 685 643 606.34	772 086.66	201 151 973.07	35 3410 411.84	1 662 777 788.58	576 754 542.10	89 0776 804.09
002165	红宝丽	4 425 697 354.62	699 025.42	202 372 765.63	30 7831 695.24	1 804 545 020.67	735 478 422.24	137 4770 425.42
002166	莱茵生物	2 430 426 318.42	1 119 531.67	199 623 564.90	32 5685 570.71	1 217 822 094.10	364 988 600.54	32 1186 956.50
002167	东方锆业	2 668 151 829.84	832 606.52	168 586 633.41	29 5091 477.00	1 300 590 657.43	456 122 204.28	44 6928 251.20
002168	深圳惠程	1 847 522 960.00	433 389.06	140 355 791.80	17 9385 900.85	925 439 236.90	271 442 267.14	33 0466 374.25
002169	智光电气	1 768 908 097.41	560 079.07	114 662 467.08	21 5164 145.08	863 460 492.64	263 412 155.02	31 1648 758.52
002170	芭田股份	3 119 718 260.65	950 105.50	190 141 135.03	41 3031 982.89	1 514 516 470.75	469 005 401.98	53 2073 164.50
002171	精诚铜业	4 299 383 363.84	1 191 863.03	344 232 465.30	47 5170 892.69	2 083 567 968.13	589 674 502.45	80 5545 672.24
002172	澳洋科技	9 968 044 026.79	1 107 031.71	320 421 299.39	60 1519 124.31	3 668 722 856.33	1 807 703 220.63	356 8570 494.42
002173	山下湖	2 170 600 074.96	551 635.26	130 501 342.74	23 8018 440.19	1 065 868 430.32	341 567 049.02	39 4093 177.43
002174	梅花伞	1 740 678 659.72	1 523 552.04	203 612 267.39	37 2154 338.07	743 072 179.32	216 043 725.66	20 4272 597.24
002175	广陆数测	1 835 498 918.39	720 663.37	145 731 433.47	22 3014 265.65	927 680 526.20	232 598 471.92	30 5753 557.78
002176	江特电机	2 108 349 021.30	982 530.35	199 582 115.76	28 9829 902.86	1 100 562 258.90	261 109 196.76	25 6283 016.67
002177	御银股份	3 458 718 984.71	346 337.24	11 257 904.03	22 8771 942.22	1 180 741 799.40	640 969 900.95	139 6631 100.87
002178	延华智能	1 660 324 108.38	1 452 000.36	190 916 470.79	26 5353 141.51	791 484 345.63	212 158 409.45	19 8959 740.64
002179	中航光电	3 520 887 316.91	1 200 852.07	274 353 281.84	30 9793 530.34	1 712 207 740.67	530 229 889.85	69 3102 022.14
002180	万力达	1 323 097 272.41	303 485.01	68 273 071.93	13 5102 268.80	613 750 286.69	214 331 515.37	29 1336 644.61
002181	粤传媒	2 908 858 022.05	1 027 590.22	158 160 531.53	24 3631 326.06	1 203 793 904.35	495 286 405.72	80 6958 264.17
002182	云海金属	3 059 305 642.00	1 311 707.49	210 494 584.93	33 6961 026.13	1 343 293 171.61	453 008 385.75	71 4236 766.09
002183	怡亚通	4 893 789 799.37	420 791.42	19 085 097.79	31 1619 927.65	1 508 443 505.01	813 322 677.11	224 0897 800.39
002184	海得控制	1 724 516 723.60	605 161.76	145 498 054.38	17 5027 604.64	846 383 117.12	236 470 819.07	32 0531 966.63
002185	华天科技	2 890 190 252.01	1 082 832.25	217 711 687.13	31 9809 590.24	1 327 643 434.52	449 960 257.83	57 3982 450.04
002186	全聚德	4 857 617 600.81	1 029 969.24	288 452 930.50	33 6934 134.35	2 004 426 935.42	768 500 175.53	145 8273 455.77
002187	广百股份	4 808 034 375.86	656 636.62	224 521 064.55	25 9354 206.94	1 893 326 789.14	784 974 036.74	164 5201 641.87
002188	新嘉联	1 542 781 730.04	1 009 740.02	161 385 310.96	22 7548 775.21	746 844 682.49	218 003 061.88	18 7990 159.48
002189	利达光电	2 268 186 496.00	2 034 817.94	231 754 833.07	41 7962 708.08	953 128 779.28	331 197 911.73	33 2107 445.90
002190	成飞集成	1 671 460 719.26	1 001 216.75	142 164 921.28	29 1266 319.22	748 035 051.76	253 986 528.15	23 5006 682.10
002191	劲嘉股份	4 508 085 447.24	1 202 837.94	212 850 179.09	48 3695 381.43	1 971 831 848.57	718 323 570.07	112 0181 630.14
002192	路翔股份	946 434 849.19	340 764.66	87 663 696.88	8 5375 799.69	462 142 875.95	114 695 813.92	19 6215 898.09
002193	山东如意	937 705 246.36	627 077.20	122 956 145.90	12 5614 944.70	482 635 164.12	112 738 064.23	9 3133 850.21
002194	武汉凡谷	5 591 365 265.14	805 016.53	262 385 487.60	35 8607 058.05	2 309 736 619.94	922 306 724.76	173 7524 358.26
002195	海隆软件	1 067 027 126.84	364 880.02	70 620 806.95	13 0216 868.33	573 939 022.27	165 362 879.16	12 6522 670.11
002196	方正电机	1 206 059 391.95	872 448.62	124 855 185.98	16 5450 391.49	618 560 252.94	162 721 002.56	13 3600 110.36
002197	证通电子	1 174 582 921.06	245 694.53	62 488 744.88	11 9241 303.13	571 974 664.44	166 590 970.10	25 4041 543.98
002198	嘉应制药	900 242 991.57	545 626.58	103 090 817.29	10 5887 140.01	463 282 882.05	101 351 473.72	12 6085 051.92

（三）上市证券成交金额分布（按每笔成交金额大小分类）（续）
SECURITIES TRADING VALUE BY TRADE SIZE（Continued）

元人民币，RMB Yuan

代码 Code	证券简称 Security	总成交金额 Value Traded	按每笔成交金额大小分类的成交金额 Value by Trade Size					
			<1 000	1 000—5 000	5 000—10 000	10 000—50 000	50 000—100 000	>100 000
002199	东晶电子	564 205 723.40	379 315.05	56 798 318.08	7 0322 045.40	334 099 514.31	47 857 930.88	5 4748 599.68
002200	绿大地	1 235 657 375.10	162 837.94	49 620 442.92	7 7539 234.17	459 428 299.07	179 167 097.40	46 9739 463.60
002201	九鼎新材	787 275 771.30	354 444.46	51 101 585.74	9 3596 814.64	392 102 600.11	119 923 376.70	13 0196 949.65
002202	金风科技	4 988 304 887.43	69 312.22	5 174 682.96	1 2999 527.62	655 191 058.90	938 869 745.19	337 6000 560.54
030002	五粮YGC 1	420 090 108 655.89	8 497 626.29	3 583 431 497.07	773 1595 177.84	70 272 169 925.76	57 150 127 837.83	28 134 4286 591.11
031001	侨城HQC 1	161 512 723 442.11	4 425 879.17	1 645 993 273.06	379 6610 587.61	31 921 433 261.33	25 748 882 548.69	9 839 5377 892.26
031002	钢钒GFC 1	453 932 385 133.96	373 200 604.83	6 846 828 679.34	1 437 6397 642.63	85 354 455 206.10	66 735 038 499.41	28 024 6464 501.64
031003	深发SFC 1	123 308 101 480.93	54 499 448.61	2 466 749 124.20	433 3610 493.37	27 262 460 388.61	19 075 708 456.92	7 011 5073 569.23
031004	深发SFC 2	78 300 271 948.88	50 459 617.79	1 431 002 592.22	257 9583 165.36	19 730 544 647.60	13 495 451 873.76	4 101 3230 052.15
031005	国安GAC 1	37 693 931 170.08	8 853 925.17	1 225 695 251.58	202 8369 590.79	11 510 281 595.66	6 770 320 364.01	1 615 0410 442.87
038001	钢钒PGP 1	22 900 248 510.29	101 950 555.62	1 244 222 362.58	193 5856 187.45	8 768 383 597.07	4 632 315 939.02	621 7519 868.55
038003	华菱JTP 1	538 870 769 250.83	1279 668 613.29	19 645 288 947.62	2 778 5100 972.98	144 159 879 294.25	83 572 541 547.05	26 242 8289 875.64
038004	五粮YGP 1	398 200 121 319.82	782 229 593.92	12 946 661 801.50	1 935 0174 807.74	102 826 946 565.09	63 098 178 812.45	19 919 5929 739.13
038006	中集ZYP 1	477 240 632 146.28	1230 396 913.53	16 019 628 069.69	2 355 0586 432.51	119 646 093 435.92	73 663 604 955.98	24 313 0322 338.66
038008	钾肥JTP 1	81 344 612 572.94	365 090 447.32	3 877 056 794.71	557 3698 144.03	26 583 697 691.80	14 517 056 645.55	3 042 8012 849.53
100115	国债0115	32 092 787.35	232 826.63	1 775 203.63	4218 119.66	16 082 477.16	5 478 090.20	4306 070.07
100203	国债0203	16 041 746.13	296 314.82	1 291 656.00	3651 655.84	8 791 012.73	1 225 569.74	785 537.00
100210	国债0210	22 205 148.13	326 672.01	1 112 907.05	3294 619.08	11 168 254.64	2 860 912.34	3441 783.01
100213	国债0213	80 687 785.64	746 994.90	5 667 061.89	1 4491 766.70	39 171 068.78	11 548 589.35	9062 304.02
100214	国债0214	16 202 205.09	9 900.59	510 851.48	1567 119.12	8 151 057.04	2 832 191.66	3131 085.20
100215	国债0215	1 461 583.40	62 355.90	338 503.52	330 828.13	663 255.85	66 640.00	
100301	国债0301	6 955 312.51	43 711.00	304 890.75	1276 688.69	2 304 890.82	667 392.55	2357 738.70
100303	国债0303	63 539 199.00	574 323.36	4 808 616.85	1 2658 955.64	32 373 193.81	8 794 868.82	4329 240.52
100307	国债0307	2 868 445.55	42 293.00	256 459.11	608 479.30	1 688 013.84	140 455.30	132 745.00
100308	国债0308	13 069 147.35	293 565.21	994 781.94	2775 464.40	6 471 251.28	1 378 312.92	1155 771.60
100311	国债0311	2 932 353.61	15 801.33	246 611.15	455 617.55	2 038 914.58	175 409.00	
100403	国债0403	4 628 259.53	2 605.34	466 372.09	693 555.50	2 539 585.34	475 589.50	450 551.76
100404	国债0404	12 292 121.74	21 414.07	618 288.68	1510 854.11	5 995 367.28	2 336 931.80	1809 265.80
100407	国债0407	8 489 094.49	6 919.86	252 368.43	735 167.00	2 907 148.80	1 119 108.20	3468 382.20
100408	国债0408	12 232 020.47	11 393.72	512 818.84	1280 476.71	7 300 537.20	2 267 116.50	859 677.50
100410	国债0410	5 438 216.02	8 690.15	269 013.12	420 390.24	2 688 452.35	684 872.16	1366 798.00
100501	国债0501	4 212 419.54	16 179.21	279 125.70	667 532.68	2 192 671.80	720 992.35	335 917.80
100503	国债0503	4 265 450.23	59 660.18	332 489.40	534 157.45	2 048 818.90	860 146.30	430 178.00
100505	国债0505	2 678 998.56	34 113.86	157 659.00	390 987.90	1 193 039.40	695 019.00	208 179.40
100507	国债0507	452 757.50	998.80	30 854.00	86 638.20	169 759.00	164 507.50	
100508	国债0508	19 486.00	185.00		19 301.00			
100716	国债0716	99 800 000.00						9 9800 000.00
101903	国债903	9 733 865.37	15 496.18	509 510.63	1284 434.77	5 010 659.43	1 326 536.36	1587 228.00
101904	国债904	4 236 482.92	5 486.87	261 119.97	594 448.24	2 596 689.54	677 858.30	100 880.00
101912	国债912	13 712 610.15	269 790.80	1 321 288.80	2759 698.35	6 695 452.02	1 835 427.88	830 952.30
101917	国债917	8 234 000.07	39 118.90	402 157.87	1079 962.18	4 483 831.96	1 727 869.16	501 060.00
101973	国债973	15 538 969.60	18 662.44	639 042.37	1533 036.64	8 218 622.36	2 336 235.09	2793 370.70
101995	国债995	18 666 266.95	7 618.73	582 218.10	1485 587.16	10 088 375.47	3 242 388.81	3260 078.68
101998	国债998	25 159 514.20	80 224.73	1 159 125.32	4239 452.48	13 140 278.57	3 721 049.80	2819 383.30
111015	01三峡10	49 427 183.34	29 987.84	677 163.99	2469 566.59	9 221 762.25	6 133 890.97	3 0894 811.70
111016	01广核债	407 045 637.53	24 802.86	650 164.69	2379 719.12	17 816 928.97	10 019 943.43	37 6154 078.46
111018	02电网15	40 286 290.14	31 536.68	256 514.60	882 046.70	7 396 758.29	5 198 738.15	2 6520 695.72
111019	02广核债	69 493 429.08	84 160.64	676 251.20	1732 949.42	11 442 170.04	8 678 180.28	4 6879 717.50
111020	03华能1	15 563 053.10		39 320.60	208 597.50	1 961 952.40	1 270 885.40	1 2082 297.20
111021	03华能2	11 714 162.20	980.00	18 963.60	122 628.80	270 339.80	169 250.00	1 1132 000.00
111022	04首旅债	1 475 292.66	4 098.76	117 890.47	196 436.54	732 562.89	424 304.00	
111023	03中铁债	41 679 164.03	59 266.50	401 881.14	1444 619.25	5 623 704.94	2 554 385.80	3 1595 306.40
111024	04华电1	2 948 456.85	2 888.15	53 236.10	102 779.10	795 175.50	802 490.00	1191 888.00
111026	05粤交通	6 579 675.10	45 768.50	587 866.30	916 941.30	2 016 025.00	628 074.00	2385 000.00
111027	03石油债	22 266 373.91	63 538.09	604 565.93	2011 832.27	7 850 523.96	4 426 401.80	7309 511.86

（三）上市证券成交金额分布（按每笔成交金额大小分类）（续）
SECURITIES TRADING VALUE BY TRADE SIZE（Continued）

元人民币，RMB Yuan

代码 Code	证券简称 Security	总成交金额 Value Traded	按每笔成交金额大小分类的成交金额 Value by Trade Size					
			<1 000	1 000—5 000	5 000—10 000	10 000—50 000	50 000—100 000	>100 000
111028	05神华债	2 572 847.20		162 177.40	285 772.20	1 278 257.80	623 380.00	223 259.80
111029	06豫投债	9 453 153.80		1 073.80		10 000.00		9442 080.00
111030	05泰达债	3 764 004.90			15 625.00	138 934.00	51 450.00	3557 995.90
111031	06鄂能债	3 626 378.40	15 050.38	100 708.10	285 692.02	605 659.10	52 041.00	2567 227.80
111032	06鲁能债	3 018 047.91	37 420.51	247 712.70	403 839.20	1 024 112.70	582 352.80	722 610.00
111033	06铁道01	248 170 233.66	18 586.77	157 741.40	230 820.49	847 526.62	242 389.40	24 6673 168.98
111034	06铁道07	382 896 022.96	28 662.86	423 534.92	2290 786.51	5 017 073.95	16 645 759.73	35 8490 204.99
115001	钢钒债1	2 082 304 994.67	2 876 985.52	20 143 282.15	3 4321 296.13	120 562 135.76	98 751 287.89	180 5650 007.22
115002	国安债1	2 477 380 707.22	4 655 890.74	41 703 501.07	7 8015 542.42	344 530 285.10	263 312 923.10	174 5162 564.79
125024	招商转债	1 382 409 388.77	62 892.95	2 702 759.25	7471 700.21	83 398 339.10	103 923 256.08	118 4850 441.18
125488	晨鸣转债	3 670 083 986.67	49 309.45	3 590 939.84	1 3465 167.79	187 897 274.33	268 196 895.19	319 6884 400.07
125709	唐钢转债	932 952 743.98	676 536.77	11 528 984.78	1 0654 664.07	39 451 600.05	20 315 228.90	85 0325 729.41
125717	韶钢转债	6 313 485 788.60	798 365.37	22 227 105.07	3 9358 915.41	263 783 489.75	347 053 175.65	564 0264 737.35
125822	海化转债	1 292 182 832.46	56 442.68	2 146 788.68	5530 469.08	91 471 185.51	134 707 798.03	105 8270 148.48
125932	华菱转债	365 880 702.31	70 686.27	2 612 931.88	5238 357.31	29 831 871.96	26 097 357.31	30 2029 497.58
125959	首钢转债	3 162 366 984.21	183 718.77	6 296 374.80	2 1671 052.80	251 048 957.95	344 815 839.70	253 8351 040.19
125960	锡业转债	1 987 309 258.67	1 119 413.94	35 106 101.42	4 2684 861.55	181 421 306.64	129 630 154.81	159 7347 420.31
128031	巨轮转债	633 613 130.55	350 687.85	16 418 398.91	1 9145 366.15	71 749 424.81	54 702 018.25	47 1247 234.58
131900	RC－003	50 000 000.00						5 0000 000.00
131901	RC－007	604 480 000.00					80 000.00	60 4400 000.00
150001	瑞福进取	7 015 818 269.26	35 916 010.59	466 893 271.08	64 3581 849.62	2 397 095 422.55	1 108 900 994.85	236 3430 720.57
150002	大成优选	5 859 193 322.87	69 375 996.91	692 672 742.43	85 9460 837.20	2 623 149 541.32	762 830 325.99	85 1703 879.02
159901	深100 ETF	23 036 398 373.95	65 403 610.51	1 061 517 697.24	147 4725 995.34	6 915 058 367.73	3 340 566 032.87	1 017 9126 670.27
159902	中小板	11 651 201 395.19	39 389 852.11	543 886 440.13	73 8947 959.03	3 513 912 671.59	1 631 198 180.48	518 3866 291.84
160105	南方积配	3 191 081 503.70	24 681 624.26	268 494 551.57	41 3387 982.55	1 501 057 541.16	491 393 903.81	49 2065 900.36
160106	南方高增	5 034 011 797.95	19 392 396.26	274 125 447.20	47 4163 967.62	2 255 656 255.09	968 112 829.24	104 2560 902.54
160311	华夏蓝筹	6 278 958 928.51	64 250 808.52	567 676 225.35	81 2657 640.11	2 818 174 076.60	916 567 084.52	109 9633 093.40
160505	博时主题	6 967 364 336.46	38 897 304.60	506 843 736.48	73 8223 574.65	2 944 809 499.67	1 113 356 831.57	162 5233 389.49
160607	鹏华价值	6 123 516 535.09	59 762 447.06	628 820 808.77	88 6736 548.16	2 837 194 871.93	837 616 803.45	87 3385 055.73
160610	鹏华动力	2 710 670 812.14	18 251 517.84	236 784 428.83	34 3566 454.96	1 306 281 447.88	397 825 308.75	40 7961 653.87
160611	鹏华治理	2 723 022 233.35	13 461 363.17	165 306 232.12	26 1505 974.42	1 024 594 176.38	442 238 951.03	81 5915 536.24
160706	嘉实300	12 048 583 079.45	83 949 890.72	981 043 668.20	144 2437 416.58	5 091 999 415.01	1 826 641 804.40	262 2510 884.55
160805	长盛同智	2 505 401 500.23	16 762 284.81	206 585 203.64	34 6168 500.39	1 153 980 795.09	382 405 448.47	39 9499 267.83
160910	大成创新	704 126 060.05	3 734 131.12	45 262 306.44	6 3800 288.49	269 643 714.01	120 681 707.01	20 1003 912.99
161005	富国天惠	2 079 661 639.86	13 762 338.42	179 725 636.57	28 1554 603.23	1 051 050 318.40	313 918 458.73	23 9650 284.52
161607	融通巨潮	1 474 091 278.67	15 716 176.29	170 619 005.98	25 4844 284.93	708 538 989.06	185 088 765.04	13 9284 057.39
161610	融通领先	2 729 591 007.55	19 647 910.48	237 599 136.20	34 8945 855.42	1 208 196 309.11	405 620 193.06	50 9581 603.29
161706	招商成长	2 581 815 382.81	27 281 497.65	250 263 403.74	36 6419 798.43	1 239 883 343.16	389 000 638.84	30 8966 700.99
161903	万家公用	629 035 217.99	8 753 010.16	81 141 410.74	10 5528 537.89	304 045 517.69	76 939 661.51	5 2627 080.00
162006	长城久富	1 931 264 332.91	7 458 620.49	91 787 774.49	16 0114 358.17	734 951 360.35	347 876 127.65	58 9076 091.78
162207	荷银效率	3 831 463 296.23	34 083 529.35	315 534 473.27	43 6963 666.80	1 582 566 323.95	561 397 247.51	90 0918 055.34
162605	景顺鼎益	3 266 508 677.76	26 871 508.66	311 426 092.40	45 0763 527.34	1 569 490 222.90	469 381 497.97	43 8575 828.49
162607	景顺资源	4 391 144 489.41	47 296 605.04	506 790 524.67	67 1861 348.71	2 077 168 982.06	567 439 478.29	52 0587 550.66
162703	广发小盘	4 741 700 685.43	29 584 888.80	384 577 419.89	54 7862 920.68	2 184 933 590.06	749 307 255.37	84 5434 610.64
163302	巨田资源	1 110 694 053.36	8 988 361.62	117 353 333.62	13 8583 630.11	516 135 493.81	157 087 126.16	17 2546 108.05
163402	兴业趋势	9 707 831 830.98	76 406 156.77	820 026 679.60	122 6196 292.60	4 628 338 678.89	1 487 781 744.36	146 9082 278.77
163503	天治核心	2 115 344 167.26	41 645 651.22	289 147 213.01	37 7464 053.42	804 103 184.73	292 288 054.43	31 0696 010.45
163801	中银中国	1 654 454 894.47	13 680 674.34	131 912 485.56	18 7798 203.50	752 601 478.89	280 584 421.99	28 7877 630.20
166001	中欧趋势	1 420 680 868.82	9 387 513.77	100 499 745.65	17 1477 625.99	672 445 728.45	240 734 408.53	22 6135 846.43
184688	基金开元	20 229 413 581.96	64 198 730.79	1 057 250 767.46	152 1923 671.19	8 014 037 902.67	3 279 338 643.88	629 2663 865.97
184689	基金普惠	15 984 040 238.32	21 037 846.90	486 557 761.74	90 0351 229.34	4 991 363 070.79	2 768 954 007.49	681 5776 322.06
184690	基金同益	12 200 542 033.49	22 198 694.50	491 091 575.35	76 2081 809.13	4 385 778 684.31	2 175 773 373.57	436 3617 896.62
184691	基金景宏	16 140 557 554.70	41 470 533.89	773 746 315.78	112 6379 779.51	5 939 869 671.82	2 658 542 480.07	560 0548 773.63
184692	基金裕隆	26 047 032 614.36	52 172 992.05	976 734 428.82	181 4394 025.03	8 909 490 352.53	4 590 768 237.58	970 3472 578.35
184693	基金普丰	20 498 594 717.86	42 329 021.88	809 274 167.42	134 4331 700.87	7 267 576 547.56	3 581 015 438.81	745 4067 841.33

（三）上市证券成交金额分布（按每笔成交金额大小分类）（续）
SECURITIES TRADING VALUE BY TRADE SIZE（Continued）

元人民币，RMB Yuan

代码 Code	证券简称 Security	总成交金额 Value Traded	按每笔成交金额大小分类的成交金额 Value by Trade Size					
			<1 000	1 000—5 000	5 000—10 000	10 000—50 000	50 000—100 000	>100 000
184695	基金景博	2 020 630 166.99	4 289 919.29	80 625 182.13	14 6546 113.28	705 170 988.96	315 707 665.63	76 8290 297.71
184696	基金裕华	1 483 138 200.85	2 784 525.79	58 780 235.96	9 8098 811.65	556 380 511.79	248 029 032.04	51 9065 083.63
184698	基金天元	20 258 075 630.31	39 908 099.92	824 895 570.16	141 2011 360.94	7 292 649 457.05	3 512 778 678.24	717 5832 464.00
184699	基金同盛	26 286 242 844.52	62 990 292.76	1 093 197 931.21	197 7196 157.84	9 212 095 105.67	4 774 966 981.01	916 5796 376.03
184700	基金鸿飞	2 248 786 072.09	10 747 096.75	139 249 499.95	19 5392 957.45	785 856 300.32	383 845 440.14	73 3694 777.48
184701	基金景福	27 961 329 784.81	65 847 190.52	1 238 734 062.21	198 8112 729.70	10 324 396 960.75	4 827 681 464.59	951 6557 377.04
184702	基金同智	79 529 798.27	271 067.66	5 483 207.74	8169 852.52	34 222 124.19	14 803 059.67	1 6580 486.50
184703	基金金盛	3 650 712 823.95	12 267 472.86	198 544 344.97	30 0188 400.79	1 373 103 263.62	626 480 571.99	114 0128 769.74
184705	基金裕泽	3 536 249 921.24	12 103 923.66	189 273 573.99	32 4789 120.99	1 371 260 866.98	627 644 073.45	101 1178 362.16
184706	基金天华	11 181 805 091.31	50 054 886.61	660 224 229.32	108 6989 714.18	4 256 701 465.81	1 913 018 088.94	321 4816 706.45
184708	基金兴科	548 936 224.39	937 776.57	23 238 695.25	3 5480 996.99	196 156 613.21	77 434 404.44	21 5687 737.93
184709	基金安久	1 762 190 608.18	4 093 619.92	79 585 137.76	12 1453 410.26	670 044 115.30	289 938 546.26	59 7075 778.68
184710	基金隆元	2 639 288 241.46	6 097 234.72	121 659 697.44	19 5004 977.96	1 012 752 430.19	455 697 477.84	84 8076 423.31
184711	基金普华	511 576 140.16	1 144 653.17	22 508 621.74	4 0306 527.93	187 766 829.02	79 995 606.96	17 9853 901.34
184712	基金科汇	4 244 017 220.36	14 267 541.46	251 016 067.83	35 7477 846.98	1 624 273 637.07	666 077 697.65	133 0904 429.36
184713	基金科翔	4 125 370 505.88	10 360 937.47	188 165 771.69	26 6433 248.77	1 296 819 051.08	611 836 987.14	175 1754 509.74
184718	基金兴安	2 499 607 091.24	6 263 184.33	127 420 179.14	18 8727 680.52	951 730 903.30	413 878 124.69	81 1587 019.25
184719	基金融鑫	3 594 302 815.03	10 004 455.09	176 203 734.75	25 9356 479.34	1 281 923 303.18	666 661 330.35	120 0153 512.32
184720	基金久富	188 731 906.30	216 792.94	4 434 559.35	7388 219.38	44 745 698.23	24 127 871.37	10 7818 765.02
184721	基金丰和	24 926 739 739.56	53 838 959.43	1 044 394 553.41	161 5622 307.54	8 879 263 654.54	4 218 846 517.60	911 4773 747.05
184722	基金久嘉	16 079 519 814.12	33 999 773.70	653 131 472.47	112 2164 241.90	5 632 835 220.60	2 852 311 643.67	578 5077 461.80
184728	基金鸿阳	21 071 616 940.36	77 678 067.77	1 076 901 020.40	202 5952 996.39	7 933 528 690.61	4 097 342 479.20	586 0213 686.00
184738	基金通宝	671 349 046.96	1 087 747.38	23 256 342.53	4 7049 153.12	206 414 665.43	119 890 965.78	27 3650 172.72
200002	万科 B	20 678 100 499.17	2 221 242.96	454 911 368.02	80 1404 942.04	5 493 152 347.02	3 324 866 107.23	1 060 1544 491.90
200011	深物业 B	1 608 970 803.15	6 194 967.83	108 348 214.73	18 6367 753.27	729 446 084.39	280 973 000.58	29 7640 782.36
200012	南玻 B	10 305 510 213.54	14 619 085.41	327 231 766.98	73 2225 411.03	3 504 136 037.12	2 110 032 837.93	361 7265 075.07
200016	深康佳 B	3 540 640 255.19	10 341 969.80	209 031 901.02	36 0128 659.27	1 463 255 654.27	592 509 257.96	90 5372 812.86
200017	ST中华 B	2 220 132 539.95	12 292 865.75	162 353 375.45	22 5980 019.58	1 014 314 749.75	377 121 891.55	42 8069 637.87
200018	ST中冠 B	669 561 906.52	4 728 897.86	78 050 525.81	9 4418 355.02	343 001 481.30	91 172 171.76	5 8190 474.78
200019	深深宝 B	458 061 706.84	1 728 329.27	41 209 619.38	5 9075 266.11	221 643 192.78	71 541 966.75	6 2863 332.56
200020	ST华发 B	1 086 157 028.85	6 078 079.14	90 224 731.05	12 7800 415.89	515 161 117.56	182 283 401.49	16 4609 283.72
200022	深赤湾 B	4 269 847 010.96	670 762.82	80 267 886.14	19 0545 537.12	1 156 787 076.56	915 814 776.36	192 5760 971.97
200024	招商局 B	4 034 334 700.34	504 695.13	57 476 850.42	11 0413 309.74	885 917 519.37	670 444 889.55	230 9577 436.14
200025	特力 B	894 284 111.49	4 736 450.11	86 408 432.78	12 1318 367.75	410 312 327.29	142 401 366.24	12 9107 167.32
200026	飞亚达 B	1 948 364 960.58	6 810 414.27	144 953 472.06	24 8894 776.41	947 378 676.87	332 115 085.78	26 8212 535.20
200028	一致 B	1 790 560 036.96	6 263 465.63	115 109 802.86	22 5342 885.64	818 747 557.95	329 597 809.54	29 5498 515.35
200029	深深房 B	2 653 876 666.10	15 486 571.79	287 699 462.68	39 4884 695.81	1 300 497 568.83	388 778 906.98	26 6529 460.02
200030	*ST盛润B	472 752 273.12	5 876 814.55	65 521 766.45	7 6372 090.65	233 010 295.49	60 606 098.93	3 1365 207.05
200037	深南电 B	1 241 891 056.58	5 984 583.62	112 075 028.44	18 4187 720.72	591 661 738.05	195 176 487.12	15 2805 498.65
200039	中集 B	20 309 910 937.02	2 634 872.53	388 354 762.22	83 0231 045.25	4 915 411 698.76	3 465 287 071.66	1 070 7991 486.61
200045	深纺织 B	994 671 615.51	6 466 293.33	116 472 845.45	15 0529 290.13	497 916 043.37	136 975 475.34	8 6311 667.88
200053	深基地 B	2 334 023 634.86	337 936.64	67 291 922.94	15 6193 450.94	887 278 838.16	517 570 627.73	70 5350 858.45
200054	建摩 B	2 447 013 614.54	10 148 383.16	200 143 158.51	29 4544 677.17	1 179 088 917.60	418 352 678.07	34 4735 800.03
200055	方大 B	2 620 851 387.51	12 651 382.86	238 178 720.95	32 1866 590.98	1 232 755 022.31	422 055 036.19	39 3344 634.21
200056	深国商 B	1 269 291 563.28	4 757 387.61	98 841 536.78	14 3909 892.61	561 254 225.82	206 801 328.33	25 3727 192.13
200058	*ST赛格B	2 940 759 340.37	12 064 973.04	208 129 950.75	29 3043 964.20	1 268 714 063.06	528 665 534.27	63 0140 855.05
200152	山航 B	3 640 479 952.37	16 325 558.51	324 127 794.19	45 8956 054.82	1 722 184 908.14	566 961 561.53	55 1924 075.17
200160	帝贤 B	4 333 174 009.61	31 743 678.32	418 932 728.16	53 8468 087.10	2 063 140 306.76	675 094 622.09	60 5794 587.18
200168	雷伊 B	3 549 285 364.60	15 011 080.66	333 268 419.24	44 8242 491.73	1 803 235 380.60	551 096 855.47	39 8431 136.91
200413	*ST宝石B	993 194 165.36	7 009 253.91	97 907 196.78	12 8943 660.76	447 151 151.45	160 950 472.06	15 1232 430.41
200418	小天鹅 B	1 985 143 117.88	7 489 780.14	134 821 501.91	22 6698 172.05	835 570 490.12	345 999 609.62	43 4563 564.05
200429	粤高速 B	6 942 493 053.33	18 571 323.76	394 662 423.95	73 2210 689.20	2 944 371 196.63	1 290 002 211.13	156 2675 208.67
200468	宁通信 B	1 686 638 415.36	8 356 737.58	177 174 470.14	23 1864 077.43	823 525 325.63	249 355 945.74	19 6361 858.85
200488	晨鸣 B	11 317 210 258.02	17 201 063.07	403 604 096.80	87 7003 399.03	3 822 384 779.68	2 266 296 242.39	393 0720 677.04
200505	珠江 B	1 554 749 460.32	7 100 188.66	110 066 842.50	19 4872 368.56	734 079 307.29	276 634 203.47	23 1996 549.84

（三）上市证券成交金额分布（按每笔成交金额大小分类）（续）
SECURITIES TRADING VALUE BY TRADE SIZE（Continued）

元人民币，RMB Yuan

代码 Code	证券简称 Security	总成交金额 Value Traded	按每笔成交金额大小分类的成交金额 Value by Trade Size					
			<1 000	1 000—5 000	5 000—10 000	10 000—50 000	50 000—100 000	>100 000
200512	*ST灿坤B	3 029 574 466.29	19 579 977.83	255 721 235.90	33 1609 693.25	1 346 578 845.36	503 276 531.87	57 2808 182.09
200513	丽珠 B	3 930 609 182.23	1 737 907.21	139 220 622.13	32 6071 119.08	1 587 730 633.20	815 765 448.61	106 0083 452.00
200521	皖美菱 B	2 344 738 431.11	12 087 978.86	220 114 377.72	31 4174 245.93	1 143 714 226.62	374 317 883.96	28 0329 718.02
200530	大冷 B	1 673 682 524.47	4 631 331.60	103 059 927.69	20 0775 628.68	770 108 874.42	310 296 432.50	28 4810 329.57
200539	粤电力 B	10 620 114 775.29	22 560 129.17	465 595 560.70	96 4715 950.66	3 954 756 750.45	2 106 516 691.62	310 5969 692.69
200541	粤照明 B	4 026 487 533.93	2 521 184.97	175 115 818.61	36 4795 326.04	1 698 445 514.02	810 815 043.22	97 4794 647.08
200550	江铃 B	2 389 995 168.22	3 060 820.30	117 115 336.89	22 2906 668.08	1 056 531 509.54	486 867 321.09	50 3513 512.32
200553	沙隆达 B	5 594 183 729.88	20 049 409.41	428 462 320.97	64 9064 958.57	2 620 822 877.35	985 700 630.80	89 0083 532.78
200570	苏常柴 B	3 445 317 282.35	13 655 644.78	275 012 085.48	47 3799 022.46	1 641 034 914.10	584 751 529.92	45 7064 085.62
200581	苏威孚 B	1 600 653 080.61	1 668 324.69	59 554 491.73	11 6373 329.65	595 503 166.68	324 537 234.44	50 3016 533.42
200596	古井贡 B	1 539 602 913.52	2 803 205.06	90 095 365.14	14 9450 264.25	602 731 514.28	271 584 252.25	42 2938 312.53
200613	ST东海 B	1 015 447 212.33	5 880 573.97	87 027 724.16	11 2492 339.11	449 162 848.17	167 286 611.98	19 3597 114.94
200625	长安 B	12 354 047 783.63	22 119 265.36	484 135 985.57	102 1561 389.58	4 477 326 106.41	2 453 956 462.46	389 4948 574.24
200706	瓦轴 B	2 322 180 359.66	5 638 490.71	129 392 129.74	25 2618 058.18	1 056 585 382.14	449 000 463.94	42 8945 834.95
200725	*ST东方B	11 342 617 795.41	30 509 509.05	550 764 558.40	83 6546 571.29	4 341 101 746.74	2 132 746 753.82	345 0948 656.12
200726	鲁泰 B	8 201 936 793.08	16 132 830.03	362 746 666.99	73 3793 289.00	3 329 675 345.58	1 710 111 989.11	204 9476 672.37
200761	本钢板 B	6 315 596 903.10	13 247 120.33	248 246 448.77	52 0224 755.59	2 199 991 717.21	1 319 652 051.74	201 4234 809.47
200770	武锅 B	3 955 634 793.23	5 209 873.56	148 747 576.60	29 4535 596.36	1 636 172 581.52	884 077 050.31	98 6892 114.87
200771	杭汽轮 B	5 093 624 830.01	1 395 614.44	130 317 398.60	27 1601 991.44	1 862 307 650.77	1 105 081 438.55	172 2920 736.22
200869	张裕 B	8 172 930 322.07	415 519.55	87 227 168.88	14 6042 141.60	1 381 689 112.62	1 158 289 104.88	539 9267 274.54
200986	粤华包 B	3 119 265 433.04	8 328 224.68	198 708 816.44	35 0057 873.74	1 442 907 727.65	577 572 619.82	54 1690 170.71
200992	ST中鲁 B	2 213 600 177.49	8 929 758.29	163 622 805.58	24 4906 646.42	1 039 965 480.05	386 930 118.62	36 9245 368.52

(四)地区分布统计

REGIONAL STATISTICS

1. 二○○七年底 A 股投资者开户地区分布

A-SHARE INVESTORS BY REGION, End of 2007

序号 Rank	地区 Area	开户总数 Total	比例(%) Percent	个人开户数 Person	机构开户数 Company
1	北京	15 494 902	22.96	15 467 363	27 539
2	上海	4 652 331	6.89	4 624 238	28 093
3	江苏	4 595 697	6.81	4 580 546	15 151
4	深圳	4 239 997	6.28	4 194 220	45 777
5	浙江	3 227 058	4.78	3 208 887	18 171
6	山东	3 035 772	4.50	3 030 409	5 363
7	广东	2 902 757	4.30	2 895 071	7 686
8	广州	2 605 998	3.86	2 596 949	9 049
9	四川	2 545 510	3.77	2 539 305	6 205
10	辽宁	2 407 076	3.57	2 404 036	3 040
11	湖北	2 181 347	3.23	2 175 335	6 012
12	河南	2 045 533	3.03	2 042 626	2 907
13	福建	1 914 254	2.84	1 909 165	5 089
14	湖南	1 807 657	2.68	1 804 450	3 207
15	黑龙江	1 349 064	2.00	1 347 026	2 038
16	河北	1 263 834	1.87	1 262 119	1 715
17	陕西	1 239 599	1.84	1 237 481	2 118
18	重庆	1 028 284	1.52	1 022 806	5 478
19	江西	1 011 651	1.50	1 010 726	925
20	安徽	992 313	1.47	987 573	4 740
21	天津	986 971	1.46	984 883	2 088
22	吉林	901 117	1.34	900 187	930
23	山西	871 183	1.29	868 875	2 308
24	广西	851 821	1.26	849 901	1 920
25	新疆	676 850	1.00	675 335	1 515
26	海南	582 215	0.86	576 740	5 475
27	云南	536 834	0.80	535 057	1 777
28	甘肃	486 400	0.72	485 864	536
29	内蒙古	392 670	0.58	392 133	537
30	贵州	295 082	0.44	294 582	500
31	宁夏	170 824	0.25	170 007	817
32	青海	168 112	0.25	167 853	259
33	西藏	28 654	0.04	28 587	67
34	其他	894	0.00	729	165
	合 计	67 490 261	100.00	67 271 064	219 197

2. 二○○七年交易金额地区分布
TRADING VALUE BY REGION, 2007

百万元人民币, RMB Mil.

序号 Rank	地区 Area	总交易金额 Value Traded	占市场 %	A股交易金额 A-Shares	B股交易金额 B-Shares	基金交易金额 Funds	债券交易金额 Bonds	权证交易金额 Warrants
1	深圳	4 998 049.27	13.32	4 123 033.23	179 825.92	89 212.79	9 185.93	596 791.41
2	上海	4 984 284.38	13.28	4 176 278.36	33 730.14	139 133.27	13 828.92	621 313.68
3	浙江	3 482 655.69	9.28	2 725 589.50	15 530.07	63 076.96	3 727.92	674 731.24
4	北京	3 096 067.75	8.25	2 565 850.36	33 204.08	101 520.07	11 892.54	383 600.69
5	江苏	2 582 689.64	6.88	2 011 141.79	9 209.51	65 538.39	2 491.12	494 308.83
6	广州	2 226 693.36	5.93	1 746 874.96	40 618.65	58 655.57	2 165.32	378 378.86
7	广东	2 214 606.50	5.90	1 891 832.97	56 283.45	52 837.53	738.87	212 913.69
8	福建	1 677 248.30	4.47	1 167 349.39	9 194.02	56 546.77	1 887.01	442 271.11
9	四川	1 323 571.68	3.53	1 127 831.98	2 374.74	24 837.12	527.71	168 000.13
10	山东	1 176 168.00	3.13	934 492.55	3 761.29	30 309.86	2 730.44	204 873.86
11	辽宁	1 132 358.26	3.02	929 398.28	2 093.21	24 135.60	1 137.89	175 593.28
12	湖北	1 107 789.36	2.95	925 878.62	3 867.95	18 201.98	719.22	159 121.58
13	湖南	897 285.22	2.39	724 977.00	1 925.38	9 870.74	451.10	160 061.00
14	河南	796 961.38	2.12	645 822.38	816.41	16 214.41	156.28	133 951.90
15	江西	549 224.06	1.46	455 580.42	1 212.07	7 595.15	111.14	84 725.28
16	陕西	525 644.63	1.40	464 274.91	1 246.35	9 984.16	180.47	49 958.75
17	黑龙江	503 567.09	1.34	401 981.09	1 772.48	11 138.44	115.10	88 559.98
18	安徽	491 396.41	1.31	404 383.52	2 699.83	13 590.30	173.88	70 548.87
19	天津	454 789.17	1.21	386 516.26	1 762.18	9 823.74	219.91	56 467.08
20	河北	451 686.50	1.20	381 783.48	757.70	12 372.61	257.99	56 514.73
21	吉林	443 838.15	1.18	354 397.77	737.00	5 372.75	115.51	83 215.12
22	重庆	423 654.54	1.13	358 155.51	898.45	6 807.75	252.43	57 540.41
23	广西	375 965.31	1.00	308 840.55	1 539.21	6 826.81	74.75	58 683.98
24	山西	335 204.79	0.89	292 895.79	544.11	6 835.36	30.99	34 898.53
25	云南	266 621.65	0.71	229 288.71	445.78	6 991.48	55.71	29 839.96
26	新疆	239 755.27	0.64	213 818.37	220.90	4 101.59	71.55	21 542.86
27	海南	213 948.66	0.57	185 899.23	1 875.70	3 392.98	165.65	22 615.11
28	甘肃	156 714.98	0.42	133 542.42	137.85	3 099.73	19.55	19 915.43
29	内蒙古	139 054.33	0.37	111 490.09	342.05	2 121.00	53.32	25 047.86
30	贵州	113 322.13	0.30	100 809.85	273.49	2 392.37	23.46	9 822.95
31	境外	53 050.73	0.14	0.00	53 050.73	0.00	0.00	
32	宁夏	46 169.63	0.12	40 113.34	218.99	912.69	1.55	4 923.06
33	青海	33 797.85	0.09	28 986.53	10.32	804.21	4.10	3 992.69
34	其他	8 725.18	0.02	8 147.32	7.50	72.89	0.74	496.73
35	西藏	6 554.31	0.02	4 944.62	0.04	42.03	0.47	1 567.17

五、会　员

MEMBERSHIP

(一)会员和席位统计表

NUMBER OF MEMBERS AND SEATS

		总 计 Total	本地 Local	异地 Non-Local	国债专用席位 T-Bond Seats	B 股特别席位 B-Share Seats	其他专用席位 Other Seats
会员数	No. of Member Frims	123	17	106			
席位总数	Total No. of Seats	3397		3271	36	45	45

(二)会员交投情况

TRADING OF MEMBERS

1. 会员交投统计表

TRADING VALUE OF MEMBERS

百万元人民币, RMB Mil.

2007 年 1—12 月 January—December,2007		总交易金额 Total Value	本地席位 Local Seats	异地席位 Non-Local	国债专用席位 T-Bond Seats	B 股特别席位 B-Share Seats
总交易金额	Total Trading Value	37 529 114.18	935 153.06	36 508 134.92	32 775.47	53 050.73
股票	Stocks	31 024 388.70	813 670.18	30 157 667.79		53 050.73
A 股	A-Shares	30 562 201.14	774 937.36	29 787 263.79		
B 股	B-Shares	462 187.55	38 732.82	370 404.00		53 050.73
基金	Funds	864 369.11	20 845.67	814 647.91	28 875.54	
封闭式	Close-end	611 089.88	16 944.17	568 666.89	25 478.81	
开放式	Open-end	183 904.04	2 469.37	179 716.99	1 717.68	
ETFs	ETFs	69 375.20	1 432.13	66 264.03	1 679.04	
企业债	Corporate Bonds	13 072.29	40.99	11 861.81	1 169.49	
现券	Bonds	11 763.33	40.99	10 552.85	1 169.49	
回购	Repurchases	1 308.96		1 308.96		
可转换债券	Convertible Bonds	39 480.57	462.38	36 287.74	2 730.44	
国债	Treasury Bonds	1 015.69	21.07	994.63		
现货	Cashes	1 015.69	21.07	994.63		
回购	Repurchases					
权证	Warrants	5 586 787.81	100 112.76	5 486 675.05		

2. 二○○七年会员股票、基金交易排名

MEMBER RANKING BY TRADING VALUE OF STOCKS & FUNDS, 2007

百万元人民币, RMB Mil.

名次 Rank	会员名称 Member Name	股票基金交易额 Stocks & Funds	占市场 %	A股 A-Shares 交易金额 Value	A股 A-Shares 名次 Rank	B股 B-Shares 交易金额 Value	B股 B-Shares 名次 Rank	基金 Funds 交易金额 Value	基金 Funds 名次 Rank
1	中国银河证券股份有限公司	1 974 542.42	6.192	1 895 285.61	1	22 167.78	6	57 089.04	1
2	国泰君安证券股份有限公司	1 710 894.02	5.365	1 638 520.50	2	28 401.34	4	43 972.18	3
3	国信证券有限责任公司	1 624 976.27	5.096	1 533 821.37	3	36 842.03	1	54 312.86	2
4	广发证券股份有限公司	1 409 272.09	4.419	1 333 206.40	4	35 692.31	2	40 373.38	4
5	招商证券股份有限公司	1 295 959.56	4.064	1 231 797.97	5	29 956.49	3	34 205.11	5
6	申银万国证券股份有限公司	1 193 935.42	3.744	1 141 144.82	6	20 342.94	7	32 447.66	6
7	海通证券股份有限公司	1 082 623.05	3.395	1 046 583.20	7	11 789.00	10	24 250.86	11
8	中信建投证券有限责任公司	996 316.28	3.124	961 984.04	8	7 030.34	16	27 301.90	10
9	华泰证券有限责任公司	874 100.47	2.741	838 781.09	9	5 335.88	18	29 983.50	7
10	中信证券股份有限公司	814 310.03	2.554	780 749.60	10	6 192.76	17	27 367.67	9
11	光大证券股份有限公司	789 275.07	2.475	749 431.10	11	10 078.53	13	29 765.44	8
12	中国建银投资证券有限责任公司	735 616.28	2.307	701 719.13	12	11 719.65	11	22 177.50	12
13	联合证券有限责任公司	645 352.13	2.024	613 745.32	13	11 719.09	12	19 887.72	14
14	东方证券股份有限公司	469 131.33	1.471	456 084.13	14	2 392.82	32	10 654.39	19
15	广东证券股份有限公司	465 678.62	1.460	440 815.33	16	14 380.36	9	11 157.79	17
16	兴业证券股份有限公司	457 652.66	1.435	435 811.86	17	1 701.98	42	20 138.81	13
17	长江证券有限责任公司	456 345.70	1.431	442 765.71	15	5 131.91	21	8 448.08	24
18	中银国际证券有限责任公司	440 736.41	1.382	419 718.61	18	8 843.61	14	12 174.20	16
19	中信金通证券有限责任公司	429 652.67	1.347	417 276.98	19	2 566.20	29	9 809.50	20
20	华西证券有限责任公司	396 187.20	1.242	379 023.55	20	2 057.69	37	15 105.96	15
21	天同证券有限责任公司	357 377.68	1.121	346 431.47	21	2 224.18	34	8 791.46	23
22	平安证券有限责任公司	354 802.29	1.113	327 714.76	22	15 945.97	8	11 141.56	18
23	泰阳证券有限责任公司	328 560.03	1.030	319 747.03	23	2 618.24	28	6 194.76	32
24	方正证券有限责任公司	325 497.40	1.021	314 757.78	24	4 166.36	22	6 573.26	29
25	长城证券有限责任公司	312 848.72	0.981	303 719.11	25	3 246.27	25	5 883.34	34
26	湘财证券有限责任公司	281 413.44	0.882	273 477.42	26	2 215.17	35	5 720.85	35
27	中国国际金融有限公司	280 850.22	0.881	249 970.50	30	23 352.40	5	7 527.32	27
28	浙商证券有限责任公司	276 271.22	0.866	270 510.53	27	1 035.55	51	4 725.14	43
29	财通证券经纪有限责任公司	257 960.69	0.809	250 645.35	29	700.17	60	6 615.17	28
30	东吴证券有限责任公司	257 430.77	0.807	251 760.39	28	950.04	53	4 720.34	44
31	国元证券有限责任公司	256 030.71	0.803	245 431.55	31	1 792.80	40	8 806.35	22
32	国海证券有限责任公司	247 977.90	0.778	241 706.35	33	2 006.74	38	4 264.81	46
33	东北证券股份有限公司	247 428.42	0.776	243 094.29	32	547.41	68	3 786.72	53
34	东莞证券有限责任公司	243 875.48	0.765	232 265.19	35	5 312.95	19	6 297.35	31
35	闽发证券有限责任公司	242 328.58	0.760	240 054.30	34	1 703.10	41	7 767.19	26
36	中国民族证券有限责任公司	236 565.96	0.742	230 084.73	36	1 183.76	47	5 297.47	38
37	渤海证券有限责任公司	236 110.85	0.740	229 306.14	38	1 839.26	39	4 965.45	41
38	中原证券股份有限公司	235 606.84	0.739	229 647.43	37			5 959.41	33
39	广发华福证券有限责任公司	224 640.78	0.704	216 626.44	40			8 014.35	25
40	宏源证券股份有限公司	223 133.32	0.700	217 394.55	39	763.18	59	4 975.59	40
41	汉唐证券有限责任公司	219 349.56	0.688	216 567.54	41	2 844.11	27	6 468.63	30
42	国联证券有限责任公司	214 858.70	0.674	208 753.24	42	678.23	61	5 427.24	36
43	西南证券有限责任公司	213 256.51	0.669	206 667.50	43	3 614.95	24	2 974.06	58
44	天一证券有限责任公司	209 108.57	0.656	203 914.41	44	1 141.35	48	4 052.81	49
45	河北证券有限责任公司	198 495.18	0.622	198 322.84	45	397.61	74	5 316.70	37
46	西部证券股份有限公司	197 629.72	0.620	193 670.70	46	353.38	77	3 605.64	54
47	中信万通证券有限责任公司	189 292.59	0.594	179 092.40	50	631.34	64	9 568.85	21
48	东海证券有限责任公司	185 777.32	0.583	181 531.90	48	403.83	73	3 841.58	52
49	华安证券有限责任公司	185 248.71	0.581	179 542.81	49	880.34	57	4 825.56	42
50	国金证券有限责任公司	183 912.18	0.577	182 068.42	47	1.31	107	1 842.45	76
51	齐鲁证券有限公司	179 107.23	0.562	174 315.01	51	450.60	71	4 341.62	45
52	南京证券有限责任公司	178 070.57	0.558	172 255.20	52	584.12	66	5 231.24	39
53	上海证券有限责任公司	169 196.62	0.531	164 203.43	53	882.44	56	4 110.76	47
54	金元证券股份有限公司	158 466.38	0.497	155 872.22	54	815.23	58	1 778.93	78

2. 二○○七年会员股票、基金交易排名(续)

MEMBER RANKING BY TRADING VALUE OF STOCKS & FUNDS, 2007 (Continued)

百万元人民币, RMB Mil.

名次 Rank	会员名称 Member Name	股票基金交易额 Stocks & Funds	占市场 %	A股 A-Shares 交易金额 Value	A股 A-Shares 名次 Rank	B股 B-Shares 交易金额 Value	B股 B-Shares 名次 Rank	基金 Funds 交易金额 Value	基金 Funds 名次 Rank
55	广州证券有限责任公司	156 705.22	0.491	144 434.78	58	8 171.53	15	4 098.91	48
56	山西证券有限责任公司	153 939.95	0.483	150 059.46	55	373.14	76	3 507.35	56
57	英大证券有限责任公司	153 695.65	0.482	146 128.02	57	5 310.99	20	2 256.64	65
58	万联证券有限责任公司	153 086.66	0.480	148 897.31	56	1 617.02	43	2 572.32	62
59	中国科技证券有限责任公司	148 621.18	0.466	143 570.94	59	2 533.82	31	2 777.62	59
60	民生证券有限责任公司	147 620.08	0.463	142 833.10	60	1 209.05	46	3 577.93	55
61	信泰证券有限责任公司	141 033.91	0.442	135 800.81	61	1 326.31	44	3 906.79	51
62	江南证券有限责任公司	137 830.91	0.432	135 100.34	62	623.69	65	2 106.87	70
63	国都证券有限责任公司	134 399.54	0.421	129 581.83	64	896.03	55	3 921.68	50
64	新疆证券有限责任公司	130 218.88	0.408	131 578.41	63	266.25	84	2 997.53	57
65	辽宁省证券公司	127 543.84	0.400	128 567.36	65	641.51	63	2 592.02	61
66	财富证券有限责任公司	125 381.23	0.393	122 187.48	67	1 052.11	50	2 141.63	68
67	恒泰证券有限责任公司	124 825.10	0.391	122 409.30	66	559.90	67	1 855.90	75
68	中富证券有限责任公司	120 353.35	0.377	120 721.46	68	500.55	69	2 741.03	60
69	国盛证券有限责任公司	119 459.28	0.375	117 252.33	69	350.73	79	1 856.21	74
70	江海证券经纪有限责任公司	112 663.84	0.353	110 605.95	70	499.01	70	1 558.88	84
71	第一创业证券有限责任公司	108 594.04	0.341	103 571.84	74	2 563.29	30	2 458.92	63
72	华林证券有限责任公司	108 350.69	0.340	104 058.91	72	2 102.67	36	2 189.11	67
73	武汉证券有限责任公司	107 085.81	0.336	108 077.69	71	251.02	85	2 064.54	72
74	大通证券股份有限公司	106 270.43	0.333	103 658.15	73	351.68	78	2 260.59	64
75	新时代证券有限责任公司	101 272.94	0.318	99 103.76	75	282.06	83	1 887.12	73
76	中山证券有限责任公司	98 351.77	0.308	94 149.61	76	2 844.92	26	1 357.24	89
77	河北财达证券经纪有限责任公司	95 929.50	0.301	93 699.88	77			2 229.62	66
78	华龙证券有限责任公司	93 770.91	0.294	92 053.45	78	95.54	96	1 621.92	82
79	巨田证券有限责任公司	90 773.17	0.285	85 116.09	81	4 130.52	23	1 526.57	85
80	中关村证券股份有限公司	89 053.84	0.279	86 365.54	79	1 313.69	45	1 654.47	81
81	世纪证券有限责任公司	88 764.16	0.278	86 228.49	80	1 061.33	49	1 474.34	86
82	华鑫证券有限责任公司	86 127.88	0.270	84 690.33	82	109.04	94	1 328.50	91
83	联讯证券经纪有限责任公司	82 109.52	0.257	80 844.35	83			1 265.17	92
84	和兴证券经纪有限责任公司	79 621.37	0.250	78 450.64	84			1 170.73	96
85	红塔证券股份有限公司	78 335.07	0.246	76 518.98	85	105.00	95	1 711.09	80
86	亚洲证券有限责任公司	75 012.51	0.235	73 289.04	86	389.69	75	1 333.79	90
87	德邦证券有限责任公司	70 614.57	0.221	68 542.09	87	1.57	106	2 070.91	71
88	太平洋证券股份有限公司	69 744.99	0.219	67 909.64	88	30.03	100	1 805.32	77
89	爱建证券有限责任公司	69 690.79	0.219	67 908.59	89	174.71	89	1 607.49	83
90	兴安证券有限责任公司	69 095.83	0.217	66 760.17	91	228.63	87	2 107.04	69
91	首创证券有限责任公司	67 541.37	0.212	65 613.79	92	673.75	62	1 253.82	93
92	健桥证券股份有限公司	66 189.19	0.208	66 770.96	90	110.30	93	1 385.00	88
93	厦门证券有限公司	62 967.79	0.197	61 727.67	93			1 240.12	95
94	安信证券股份有限公司	62 200.34	0.195	59 714.79	94	1 018.19	52	1 467.36	87
95	中天证券有限责任公司	58 703.11	0.184	57 624.21	95			1 078.90	97
96	上海远东证券有限公司	54 577.81	0.171	53 366.86	96	137.51	92	1 073.45	98
97	大同证券经纪有限责任公司	52 674.46	0.165	51 208.32	97	214.63	88	1 251.51	94
98	长财证券经纪有限责任公司	47 844.25	0.150	47 343.61	98			500.65	112
99	航空证券有限责任公司	47 588.99	0.149	46 206.53	100	344.85	80	1 037.61	99
100	德恒证券有限责任公司	46 289.72	0.145	47 011.67	99			721.90	106
101	华创证券经纪有限责任公司	45 538.86	0.143	44 480.25	101	169.08	90	889.52	101
102	北京高华证券有限责任公司	44 787.64	0.140	44 269.74	102			517.90	111
103	天勤证券经纪有限公司	40 559.78	0.127	40 853.70	103	167.68	91	870.82	102
104	西北证券有限责任公司	39 578.55	0.124	38 373.45	104	424.96	72	780.14	103
105	华宝证券经纪有限责任公司	34 947.40	0.110	33 186.49	106	29.89	101	1 731.02	79
106	甘肃证券有限责任公司	34 715.57	0.109	33 941.66	105			773.92	104
107	银泰证券经纪有限责任公司	33 230.29	0.104	32 348.22	107	241.75	86	640.31	109
108	众成证券经纪有限公司	32 230.74	0.101	31 778.16	108			452.58	114

2. 二○○七年会员股票、基金交易排名(续)

MEMBER RANKING BY TRADING VALUE OF STOCKS & FUNDS, 2007 (Continued)

百万元人民币, RMB Mil.

名次 Rank	会员名称 Member Name	股票基金交易额 Stocks & Funds	占市场 %	A股 A-Shares 交易金额 Value	A股 A-Shares 名次 Rank	B股 B-Shares 交易金额 Value	B股 B-Shares 名次 Rank	基金 Funds 交易金额 Value	基金 Funds 名次 Rank
109	中国旅游国际信托投资公司	31 020.56	0.097	30 485.14	109			535.42	110
110	万和证券经纪有限公司	29 517.19	0.093	28 875.47	110	282.19	82	359.53	122
111	北方证券有限责任公司	29 465.96	0.092	28 762.68	111			703.28	107
112	天风证券经纪有限责任公司	29 105.65	0.091	28 433.32	112	284.96	81	387.37	116
113	天源证券经纪有限公司	28 005.21	0.088	27 317.35	113			687.85	108
114	昆仑证券有限责任公司	27 143.08	0.085	26 371.38	114			771.71	105
115	中国金谷国际信托投资有限责任公司	26 259.03	0.082	25 300.98	115			958.05	100
116	沈阳诚浩证券经纪有限责任公司	24 698.61	0.077	24 320.27	116			378.34	117
117	西藏证券经纪有限责任公司	23 361.23	0.073	22 793.51	118	73.26	98	494.47	113
118	恒信证券有限责任公司	23 177.89	0.073	23 604.49	117	35.33	99	366.93	120
119	川财证券经纪有限责任公司	21 562.49	0.068	21 194.45	119			368.03	119
120	珠海国际信托投资公司	20 739.39	0.065	19 438.86	122	931.96	54	368.56	118
121	焦作市信托投资公司	20 183.43	0.063	19 919.77	120			263.67	128
122	西安华弘证券经纪有限责任公司	19 961.17	0.063	19 600.62	121			360.55	121
123	广东民安证券经纪有限责任公司	19 429.52	0.061	19 254.12	123			350.79	123
124	中兴信托投资有限责任公司	18 341.83	0.058	17 926.91	124			414.92	115
125	日信证券有限责任公司	13 395.47	0.042	13 068.63	125			326.84	124
126	五矿证券经纪有限责任公司	12 640.48	0.040	12 342.12	126	0.04	108	298.31	126
127	航天证券经纪有限责任公司	10 460.82	0.033	10 299.31	127	28.20	102	133.32	133
128	威海国际信托投资公司	9 978.64	0.031	9 687.50	128			291.14	127
129	齐齐哈尔市证券公司	9 695.49	0.030	9 586.94	129			108.55	136
130	广州国际信托投资公司	9 538.50	0.030	9 407.93	130			130.57	134
131	陕西开源证券经纪有限责任公司	7 754.33	0.024	7 640.20	131			114.14	135
132	天元证券经纪有限公司	6 959.10	0.022	6 713.21	132	86.66	97	159.23	132
133	珠海经济特区信托投资公司	6 800.21	0.021	6 640.91	133			159.30	131
134	湖南省国际信托投资公司	6 152.30	0.019	5 987.96	134			164.34	130
135	镇江市信托投资公司	4 896.30	0.015	4 688.38	135			207.93	129
136	吉林泛亚信托投资有限责任公司	3 671.65	0.012	3 622.42	136			49.23	137
137	中国新技术创业投资公司	3 662.35	0.011	3 350.33	137			312.02	125
138	南方证券股份有限公司	3 065.17	0.010	816.52	141	2 274.15	33	8.04	140
139	青岛市弘诚信托投资有限责任公司	1 576.68	0.005	1 549.06	138			27.62	138
140	海南省信托投资公司	1 089.10	0.003	1 085.19	139			3.91	141
141	中期证券经纪有限责任公司	860.16	0.003	831.19	140	3.71	104	25.26	139
142	瑞银证券有限责任公司	230.72	0.001	226.54	142	2.29	105	1.89	142
143	天和证券经纪有限公司	9.36	0.000			9.36	103		
144	五洲证券有限公司	0.03	0.000	0.03	143				

3. 二○○七年会员债券、权证交易排名

MEMBER RANKING BY TRADING VALUE OF BONDS & WARRANTS, 2007

百万元人民币, RMB Mil.

会员名称 Member Name	债券交易金额 Bonds	占市场 %	名次 Rank	权证交易金额 Warrants	占市场 %	名次 Rank
中国银河证券股份有限公司	3 908.63	8.214	1	360 749.53	6.463	3
国泰君安证券股份有限公司	3 631.64	7.632	2	380 578.24	6.818	2
中信证券股份有限公司	3 160.36	6.642	3	74 068.67	1.327	19
中国国际金融有限公司	2 966.76	6.235	4	5 366.10	0.096	100
申银万国证券股份有限公司	2 546.70	5.352	5	121 207.45	2.171	14
中银国际证券有限责任公司	2 159.43	4.538	6	47 127.40	0.844	28
光大证券股份有限公司	2 131.98	4.481	7	119 496.17	2.141	15
中信万通证券有限责任公司	2 005.33	4.214	8	43 854.45	0.786	32
东方证券股份有限公司	1 939.84	4.077	9	124 886.12	2.237	13
中信建投证券有限责任公司	1 916.96	4.029	10	147 258.90	2.638	9
国信证券有限责任公司	1 856.64	3.902	11	219 063.97	3.924	5
招商证券股份有限公司	1 778.56	3.738	12	156 900.20	2.811	8
平安证券有限责任公司	1 757.78	3.694	13	24 798.07	0.444	52
广发证券股份有限公司	1 636.69	3.440	14	144 593.19	2.590	10
兴业证券股份有限公司	1 367.66	2.874	15	134 749.68	2.414	11
联合证券有限责任公司	1 035.21	2.176	16	192 607.88	3.450	7
华泰证券有限责任公司	973.67	2.046	17	295 101.97	5.287	4
汉唐证券有限责任公司	916.98	1.927	18	27.93	0.001	131
海通证券股份有限公司	862.98	1.814	19	213 943.25	3.833	6
辽宁省证券公司	671.38	1.411	20	7.04	0.000	132
中国建银投资证券有限责任公司	513.01	1.078	21	381 408.81	6.833	1
新时代证券有限责任公司	428.13	0.900	22	20 755.58	0.372	62
广发华福证券有限责任公司	361.31	0.759	23	87 848.97	1.574	17
湘财证券有限责任公司	357.39	0.751	24	46 550.88	0.834	30
东吴证券有限责任公司	260.90	0.548	25	31 389.84	0.562	41
河北证券有限责任公司	257.35	0.541	26	24 931.09	0.447	51
天一证券有限责任公司	239.30	0.503	27	105 192.77	1.884	16
长江证券有限责任公司	237.65	0.499	28	47 125.22	0.844	29
北京高华证券有限责任公司	222.86	0.468	29	513.60	0.009	125
华西证券有限责任公司	213.42	0.449	30	63 321.74	1.134	25
长城证券有限责任公司	211.54	0.445	31	45 929.15	0.823	31
国金证券有限责任公司	203.46	0.428	32	12 068.49	0.216	80
西南证券有限责任公司	199.63	0.420	33	28 092.36	0.503	45
金元证券股份有限公司	199.29	0.419	34	26 088.51	0.467	48
方正证券有限责任公司	196.20	0.412	35	130 202.69	2.332	12
华宝证券经纪有限责任公司	192.10	0.404	36	3 012.31	0.054	113
国联证券有限责任公司	191.25	0.402	37	15 238.18	0.273	70
中国民族证券有限责任公司	188.91	0.397	38	43 219.41	0.774	33
健桥证券股份有限公司	188.03	0.395	39	4 780.86	0.086	105
天同证券有限责任公司	147.75	0.311	40	65 758.99	1.178	22
东莞证券有限责任公司	138.40	0.291	41	23 761.00	0.426	55
亚洲证券有限责任公司	138.00	0.290	42	13 082.94	0.234	76
广州证券有限责任公司	116.02	0.244	43	12 151.34	0.218	78
广东证券股份有限公司	115.21	0.242	44	60 270.04	1.080	26
国元证券有限责任公司	114.84	0.241	45	23 406.08	0.419	56
闽发证券有限责任公司	114.17	0.240	46	63 737.51	1.142	24
中山证券有限责任公司	108.22	0.227	47	31 349.44	0.562	42
西部证券股份有限公司	106.18	0.223	48	13 125.49	0.235	75
国都证券有限责任公司	104.40	0.219	49	34 652.87	0.621	38
英大证券有限责任公司	102.78	0.216	50	16 128.75	0.289	69
广州国际信托投资公司	97.92	0.206	51	495.53	0.009	126
渤海证券有限责任公司	94.89	0.199	52	23 153.31	0.415	57
东北证券股份有限公司	75.26	0.158	53	25 613.19	0.459	49
宏源证券股份有限公司	73.14	0.154	54	65 982.77	1.182	21

3. 二○○七年会员债券、权证交易排名(续)

MEMBER RANKING BY TRADING VALUE OF BONDS & WARRANTS, 2007 (Continued)

百万元人民币, RMB Mil.

会员名称 Member Name	债券交易金额 Bonds	占市场 %	名次 Rank	权证交易金额 Warrants	占市场 %	名次 Rank
安信证券股份有限公司	72.57	0.153	55	12 095.09	0.217	79
华林证券有限责任公司	68.33	0.144	56	10 172.28	0.182	84
南京证券有限责任公司	65.43	0.137	57	27 645.46	0.495	46
财富证券有限责任公司	63.42	0.133	58	30 664.48	0.549	43
齐鲁证券有限公司	62.69	0.132	59	33 207.57	0.595	40
上海证券有限责任公司	61.48	0.129	60	16 870.88	0.302	66
瑞银证券有限责任公司	60.54	0.127	61	5.11	0.000	133
华安证券有限责任公司	57.88	0.122	62	19 577.16	0.351	63
泰阳证券有限责任公司	57.77	0.121	63	64 592.07	1.157	23
中国科技证券有限责任公司	55.65	0.117	64	22 973.35	0.412	58
江南证券有限责任公司	55.11	0.116	65	40 789.18	0.731	36
海际大和证券有限责任公司	51.00	0.107	66			
财通证券经纪有限责任公司	49.67	0.104	67	77 379.38	1.386	18
国海证券有限责任公司	48.64	0.102	68	38 057.61	0.682	37
国盛证券有限责任公司	48.25	0.101	69	21 879.93	0.392	60
浙商证券有限责任公司	47.68	0.100	70	34 349.03	0.615	39
长财证券经纪有限责任公司	46.51	0.098	71	5 976.34	0.107	97
东海证券有限责任公司	42.53	0.089	72	41 747.48	0.748	35
信泰证券有限责任公司	42.45	0.089	73	21 611.78	0.387	61
中信金通证券有限责任公司	41.96	0.088	74	66 088.65	1.184	20
民生证券有限责任公司	40.32	0.085	75	26 251.35	0.470	47
中原证券股份有限公司	32.94	0.069	76	43 102.94	0.772	34
世纪证券有限责任公司	30.92	0.065	77	9 620.19	0.172	89
德邦证券有限责任公司	30.74	0.065	78	17 823.14	0.319	65
第一创业证券有限责任公司	29.26	0.062	79	15 128.60	0.271	71
上海远东证券有限公司	29.22	0.061	80	12 643.31	0.226	77
中天证券有限责任公司	28.75	0.060	81	10 459.01	0.187	83
恒泰证券有限责任公司	28.12	0.059	82	22 098.72	0.396	59
万联证券有限责任公司	26.60	0.056	83	24 409.23	0.437	54
江海证券经纪有限责任公司	25.86	0.054	84	49 957.04	0.895	27
中富证券有限责任公司	24.24	0.051	85	18 035.72	0.323	64
爱建证券有限责任公司	22.55	0.047	86	5 996.44	0.107	96
河北财达证券经纪有限责任公司	20.88	0.044	87	16 292.07	0.292	67
德恒证券有限责任公司	19.96	0.042	88	4.59	0.000	134
华龙证券有限责任公司	19.43	0.041	89	10 042.14	0.180	85
大通证券股份有限公司	19.32	0.041	90	11 450.50	0.205	81
兴安证券有限责任公司	17.25	0.036	91	9 509.17	0.170	90
新疆证券有限责任公司	16.89	0.035	92	25 116.32	0.450	50
和兴证券经纪有限责任公司	16.40	0.034	93	7 947.84	0.142	95
山西证券有限责任公司	15.29	0.032	94	14 973.60	0.268	72
航空证券有限责任公司	15.10	0.032	95	4 932.93	0.088	103
红塔证券股份有限公司	13.50	0.028	96	9 085.22	0.163	91
沈阳诚浩证券经纪有限责任公司	12.74	0.027	97	4 658.12	0.083	106
中国旅游国际信托投资公司	12.25	0.026	98	3.47	0.000	136
中关村证券股份有限公司	12.12	0.025	99	28 515.46	0.511	44
巨田证券有限责任公司	11.52	0.024	100	8 579.99	0.154	93
华鑫证券有限责任公司	11.30	0.024	101	9 699.40	0.174	88
太平洋证券股份有限公司	10.51	0.022	102	8 660.80	0.155	92
恒信证券有限责任公司	9.80	0.021	103	1.55	0.000	138
厦门证券有限公司	9.35	0.020	104	24 520.53	0.439	53
武汉证券有限责任公司	9.35	0.020	105	10 800.85	0.193	82
西北证券有限责任公司	7.95	0.017	106	4 908.35	0.088	104
广东民安证券经纪有限责任公司	7.78	0.016	107	1 951.04	0.035	117
川财证券经纪有限责任公司	7.57	0.016	108	13 686.06	0.245	73

3. 二○○七年会员债券、权证交易排名(续)

MEMBER RANKING BY TRADING VALUE OF BONDS & WARRANTS, 2007 (Continued)

百万元人民币, RMB Mil.

会员名称 Member Name	债券交易金额 Bonds	占市场 %	名次 Rank	权证交易金额 Warrants	占市场 %	名次 Rank
大同证券经纪有限责任公司	7.17	0.015	109	13 520.93	0.242	74
天源证券经纪有限公司	6.68	0.014	110	4 029.69	0.072	109
联讯证券经纪有限责任公司	6.60	0.014	111	9 788.25	0.175	87
天勤证券经纪有限公司	6.55	0.014	112	4 612.00	0.083	107
华创证券经纪有限责任公司	6.14	0.013	113	5 661.12	0.101	98
昆仑证券有限责任公司	6.09	0.013	114	3 298.08	0.059	112
五矿证券经纪有限责任公司	5.86	0.012	115	3 861.84	0.069	110
银泰证券经纪有限责任公司	5.82	0.012	116	5 283.85	0.095	101
首创证券有限责任公司	5.27	0.011	117	9 933.69	0.178	86
万和证券经纪有限公司	4.42	0.009	118	2 683.22	0.048	114
焦作市信托投资公司	4.41	0.009	119	3 783.80	0.068	111
甘肃证券有限责任公司	3.95	0.008	120	5 104.98	0.091	102
北方证券有限责任公司	3.91	0.008	121	8 280.57	0.148	94
湖南省国际信托投资公司	3.24	0.007	122	612.40	0.011	124
中兴信托投资有限责任公司	2.91	0.006	123	2.49	0.000	137
日信证券有限责任公司	2.74	0.006	124	16 214.58	0.290	68
中国金谷国际信托投资有限责任公司	2.66	0.006	125	3.76	0.000	135
天风证券经纪有限责任公司	2.37	0.005	126	2 590.37	0.046	115
众成证券经纪有限公司	2.02	0.004	127	4 394.77	0.079	108
珠海经济特区信托投资公司	1.96	0.004	128	216.24	0.004	128
陕西开源证券经纪有限责任公司	1.94	0.004	129	1 254.65	0.022	119
中国新技术创业投资公司	1.73	0.004	130	241.81	0.004	127
西安华弘证券经纪有限责任公司	1.48	0.003	131	2 521.94	0.045	116
珠海国际信托投资公司	1.35	0.003	132	789.02	0.014	123
西藏证券经纪有限责任公司	1.21	0.003	133	5 432.98	0.097	99
中期证券经纪有限责任公司	1.11	0.002	134	58.14	0.001	130
齐齐哈尔市证券公司	1.05	0.002	135	1 608.48	0.029	118
南方证券股份有限公司	0.88	0.002	136	0.02	0.000	142
威海国际信托投资公司	0.88	0.002	137	891.49	0.016	122
天元证券经纪有限公司	0.45	0.001	138	924.74	0.017	121
青岛市弘诚信托投资有限责任公司	0.34	0.001	139	62.07	0.001	129
吉林泛亚信托投资有限责任公司	0.24	0.001	140	0.55	0.000	139
航天证券经纪有限责任公司	0.20	0.000	141	1 185.68	0.021	120
镇江市信托投资公司	0.16	0.000	142	0.23	0.000	141
长江证券承销保荐有限公司	0.08	0.000	143			
海南省信托投资公司	0.01	0.000	144	0.32	0.000	140

注 1债券包括企业债、国债和可转债,本章其他统计表类同。

4. 二○○七年证券营业部股票、基金交易排名

MEMBER BRANCH RANKING BY TRADING VALUE OF STOCKS & FUNDS, 2007

百万元人民币, RMB Mil.

名次 Rank	营业部名称 Branche Name	股票基金交易额 Stocks & Funds	占市场 %	A股 A-Shs 交易额 Value	A股 A-Shs 名次 Rank	B股 B-Shs 交易额 Value	B股 B-Shs 名次 Rank	基金 Funds 交易额 Value	基金 Funds 名次 Rank
1	国信证券有限责任公司深圳泰然九路证券营业部	311 328.17	1.131	294 084.00	1	11 318.73	2	5 925.45	4
2	国信证券有限公司深圳红岭中路证券营业部	289 723.33	1.053	270 589.88	2	9 722.19	3	9 411.26	1
3	招商证券股份有限公司深圳益田路免税商务大厦证券营业部	122 904.05	0.447	114 833.51	3	5 056.54	6	3 014.00	10
4	国信证券有限公司广州东风中路证券营业部	102 846.98	0.374	96 012.12	4	2 357.26	21	4 477.60	6
5	中富证券大连胜利东路证券营业部(上海证券托管)	80 649.58	0.293	78 774.22	5	0.82	2235	1 874.54	26
6	国信证券有限公司深圳振华路证券营业部	74 635.65	0.271	69 544.03	6	3 699.45	9	1 392.17	50
7	华泰证券有限责任公司江阴虹桥北路证券营业部	70 445.84	0.256	69 443.61	7	252.63	285	749.60	147
8	国信证券有限公司上海北京东路证券营业部	70 289.32	0.255	67 491.38	8	502.86	159	2 295.08	18
9	国泰君安证券股份有限公司深圳人民南路证券营业部	57 596.21	0.209	54 125.94	10	2 379.27	20	1 091.00	79
10	东莞证券有限责任公司东莞莞太路证券营业部	57 008.03	0.207	53 769.58	11	1 244.81	48	1 993.64	23
11	方正证券有限责任公司台州解放路证券营业部	56 191.26	0.204	54 816.09	9	135.03	414	1 240.15	63
12	中国国际金融有限公司上海陆家嘴东路证券营业部	55 974.29	0.203	51 688.01	12	0.92	2222	4 285.36	7
13	国泰君安证券股份有限公司北京知春路证券营业部	52 545.79	0.191	50 174.09	13	413.56	184	1 958.15	24
14	海通证券股份有限公司绍兴劳动路证券营业部	50 763.01	0.184	49 495.76	14	396.50	192	870.76	119
15	中国银河证券股份有限公司北京月坛证券营业部	50 242.77	0.183	47 489.85	16	233.36	300	2 519.56	15
16	国联证券有限责任公司无锡人民东路证券营业部	49 858.32	0.181	48 691.41	15	77.45	572	1 089.47	80
17	国信证券有限责任公司杭州保叔路证券营业部	48 455.88	0.176	46 296.79	18	392.52	193	1 766.56	30
18	国泰君安证券股份有限公司上海江苏路证券营业部	47 794.27	0.174	45 958.90	19	348.31	214	1 487.06	43
19	国联证券有限责任公司无锡中山路证券营业部	47 694.85	0.173	46 390.60	17	77.00	575	1 227.25	66
20	招商证券股份有限公司广州天河北路证券营业部	47 125.85	0.171	44 534.18	21	1 098.72	60	1 492.95	42
21	华泰证券有限责任公司无锡解放西路证券营业部	46 883.37	0.170	45 147.36	20	361.32	207	1 374.69	51
22	光大证券股份有限公司东莞运河东一路证券营业部	45 775.07	0.166	43 419.41	24	1 332.13	45	1 023.53	92
23	招商证券股份有限公司深圳建安路证券营业部	45 606.87	0.166	41 990.34	28	3 187.86	10	428.68	395
24	国信证券有限责任公司义乌稠州北路证券营业部	45 100.71	0.164	43 841.26	23	93.52	502	1 165.93	75
25	中信证券股份有限公司深圳新闻路证券营业部	44 792.93	0.163	44 333.43	22	148.26	395	311.24	629
26	广发证券股份有限公司珠海情侣南路证券营业部	44 327.28	0.161	41 664.98	29	2 058.54	26	603.76	226
27	申银万国证券股份有限公司温州人民路证券营业部	44 013.71	0.160	42 766.97	25	165.02	362	1 081.72	82
28	中国银河证券股份有限公司温州证券营业部	44 000.71	0.160	42 006.40	27	255.21	283	1 739.09	32
29	招商证券股份有限公司深圳南山南油大道证券营业部	43 478.01	0.158	40 155.39	34	2 706.73	14	615.89	219
30	平安证券有限责任公司深圳蛇口招商路证券营业部	43 420.39	0.158	38 233.87	39	4 590.08	7	596.44	232
31	国泰君安证券股份有限公司郑州花园路证券营业部	43 207.02	0.157	42 126.16	26	174.45	355	906.42	110
32	中国银河证券股份有限公司深圳宝安路证券营业部	43 135.97	0.157	39 272.29	36	3 053.23	11	810.45	134
33	国泰君安证券股份有限公司南京太平南路证券营业部	42 666.35	0.155	40 886.17	31	302.43	238	1 477.75	46
34	中信金通证券有限责任公司义乌化工路证券营业部	42 084.32	0.153	41 651.81	30			432.52	389
35	中国民族证券有限责任公司北京和平里证券营业部	41 799.62	0.152	40 848.18	32	13.61	1454	937.82	101
36	中国民族证券有限责任公司鞍山人民路证券营业部	40 989.52	0.149	40 255.24	33	29.70	1021	704.58	173
37	方正证券有限责任公司杭州平海路证券营业部	40 764.55	0.148	39 304.99	35	847.63	83	611.93	221
38	招商证券股份有限公司深圳常兴路证券营业部	40 683.87	0.148	38 720.88	38	1 462.05	36	500.95	314
39	中国国际金融有限公司北京建国门外大街证券营业部	40 556.12	0.147	16 291.45	332	22 626.83	1	1 637.84	36
40	中信证券股份有限公司广州天河北路证券营业部	39 440.83	0.143	38 129.48	40	560.26	142	751.09	146
41	中信金通证券有限责任公司温岭东辉北路证券营业部	39 411.28	0.143	38 808.14	37			603.14	227
42	兴业证券股份有限公司福州湖东路证券营业部	38 857.27	0.141	37 160.23	42	214.75	319	1 482.29	45
43	联合证券有限责任公司深圳振兴路第二证券营业部	38 830.70	0.141	31 475.16	71	1 203.12	50	6 152.42	3
44	国联证券有限责任公司江阴青果路证券营业部	38 560.59	0.140	37 241.22	41	9.42	1612	1 309.95	55
45	兴业证券股份有限公司泉州涂门街证券营业部	38 216.29	0.139	33 274.10	59	224.32	311	4 717.87	5
46	方正证券有限责任公司温州小南路证券营业部	38 127.90	0.139	37 096.30	43	154.15	384	877.46	118
47	中信建投证券有限责任公司北京市东直门南大街证券营业部	38 089.16	0.138	36 715.43	44	114.38	460	1 259.35	60
48	长城证券有限责任公司深圳振华路第二证券营业部	37 807.65	0.137	36 305.86	47	655.02	114	846.77	124
49	国信证券有限公司北京三里河路证券营业部	37 404.66	0.136	35 407.27	49	349.13	213	1 648.26	34
50	国信证券有限责任公司福州五一中路证券营业部	37 167.90	0.135	27 794.08	89	67.84	623	9 305.98	2
51	浙商证券有限责任公司义乌江滨北路证券营业部	36 791.81	0.134	36 435.97	45	15.49	1381	340.35	558
52	中信金通证券有限责任公司杭州市心南路证券营业部	36 742.45	0.133	36 294.33	48			448.13	368
53	财通证券经纪有限责任公司绍兴人民中路证券营业部	36 707.85	0.133	36 421.61	46	31.94	983	254.30	819
54	第一创业证券有限责任公司佛山季华五路证券营业部	36 620.80	0.133	35 174.32	50	852.62	81	593.87	235
55	国泰君安证券股份有限公司石家庄建华南大街证券营业部	36 520.61	0.133	34 007.40	53	91.85	512	2 421.36	16
56	安信证券佛山顺德区凤山西政通证券营业部	36 225.98	0.132	32 754.99	63	2 563.70	18	907.29	109
57	英大证券有限责任公司深圳华侨城证券营业部	35 628.67	0.129	34 319.89	51	947.93	69	360.86	521
58	海通证券股份有限公司杭州解放路证券营业部	35 591.17	0.129	33 988.06	54	475.03	167	1 128.08	77
59	广发证券股份有限公司梅州梅江二路证券营业部	35 189.81	0.128	34 073.62	52	555.46	143	560.73	267
60	中信建投证券有限责任公司北京市海淀南路证券营业部	35 157.27	0.128	33 918.03	55	58.49	686	1 180.76	73
61	中信建投证券有限责任公司北京市安立路证券营业部	34 806.17	0.126	32 812.47	61	148.99	393	1 844.72	28
62	中国银河证券股份有限公司北京阜成路证券营业部	34 706.55	0.126	33 340.92	58	248.94	288	1 116.69	78
63	中信证券股份有限公司北京安外大街证券营业部	34 649.32	0.126	33 413.24	57	183.10	346	1 052.98	86
64	中银国际证券有限责任公司深圳彩田路证券营业部	34 585.60	0.126	28 027.75	86	6 156.52	5	401.33	432
65	中国银河证券股份有限公司佛山市顺德大良证券营业部	34 573.53	0.126	32 025.41	68	1 492.55	35	1 055.57	85

4. 二〇〇七年证券营业部股票、基金交易排名(续)

MEMBER BRANCH RANKING BY TRADING VALUE OF STOCKS & FUNDS, 2007 (Continued)

百万元人民币, RMB Mil.

名次 Rank	营业部名称 Branche Name	股票基金交易额 Stocks & Funds	占市场 %	A股 A-Shs 交易额 Value	A股 A-Shs 名次 Rank	B股 B-Shs 交易额 Value	B股 B-Shs 名次 Rank	基金 Funds 交易额 Value	基金 Funds 名次 Rank
66	广发证券股份有限公司肇庆端州五路证券营业部	34 564.75	0.126	32 689.80	64	1 063.89	64	811.05	133
67	国泰君安证券股份有限公司福州华林路证券营业部	34 431.42	0.125	32 539.96	66	406.88	186	1 484.57	44
68	国信证券有限公司北京呼家楼北街证券营业部	34 177.28	0.124	32 808.24	62	134.71	416	1 234.34	64
69	中国银河证券股份有限公司绍兴证券营业部	34 075.41	0.124	33 523.49	56	157.80	378	394.12	450
70	国信证券有限公司深圳深南中路证券营业部	33 982.76	0.123	31 256.65	74	2 445.85	19	280.26	727
71	安信证券股份有限公司梅州市新中路证券营业部	33 955.15	0.123	32 642.15	65	812.33	86	500.67	315
72	长江证券武汉友谊路证券营业部	33 711.92	0.122	33 185.17	60	73.37	592	453.38	362
73	广发证券股份有限公司深圳深南东路证券营业部	33 633.23	0.122	31 273.97	73	1 828.68	29	530.58	286
74	招商证券股份有限公司北京建国路证券营业部	33 356.28	0.121	32 283.63	67	220.70	313	851.95	123
75	汉唐证券深圳红岭中路证券营业部(信达资产托管)	33 070.37	0.120	31 392.73	72	660.56	112	1 017.07	93
76	联合证券有限责任公司广州天河路证券营业部	32 932.84	0.120	31 875.40	69	314.04	228	743.41	150
77	招商证券股份有限公司深圳东门南路证券营业部	32 688.56	0.119	29 605.34	81	2 696.14	15	387.08	469
78	中国银河证券股份有限公司福州证券营业部	32 629.93	0.119	30 452.09	75	303.25	237	1 874.59	25
79	海通证券股份有限公司杭州文化路证券营业部	32 174.71	0.117	31 647.03	70	34.96	935	492.72	325
80	招商证券股份有限公司深圳福民路证券营业部	31 649.70	0.115	29 906.05	78	1 288.31	46	455.35	359
81	国泰君安证券股份有限公司深圳益田路证券营业部	31 315.75	0.114	30 155.12	76	439.57	176	721.06	162
82	中银国际证券有限责任公司武汉武珞路证券营业部	30 697.63	0.112	29 848.78	79	76.52	576	772.32	140
83	广发证券股份有限公司韶关文化街证券营业部	30 603.02	0.111	29 537.34	82	357.44	209	708.23	169
84	广发证券股份有限公司广州黄埔大道证券营业部	30 601.56	0.111	28 837.64	85	791.79	88	972.13	97
85	华创证券贵阳北京路证券营业部	30 552.40	0.111	30 048.94	77	9.14	1630	494.32	322
86	安信证券股份有限公司茂名市文明中路证券营业部	30 417.79	0.111	29 388.87	83	435.12	178	593.81	236
87	浙商证券有限责任公司东阳吴宁西路证券营业部	30 227.36	0.110	29 770.24	80	70.29	611	386.82	470
88	中国银河证券股份有限公司宁波解放南路证券营业部	30 143.08	0.110	29 135.41	84	141.28	404	866.40	121
89	中国银河证券股份有限公司中山证券营业部	30 082.99	0.109	27 702.50	93	800.57	87	1 579.93	40
90	财通证券经纪有限责任公司杭州解放路证券营业部	29 939.06	0.109	27 773.77	91	152.66	387	2 012.63	22
91	中国银河证券股份有限公司汕头银座证券营业部	29 272.25	0.106	27 727.85	92	918.02	76	626.38	213
92	联合证券有限责任公司深圳深南大道证券营业部	29 012.27	0.105	28 016.15	87	605.42	130	390.69	458
93	国泰君安证券股份有限公司宁波彩虹北路证券营业部	28 991.71	0.105	27 792.76	90	115.74	457	1 083.22	81
94	广发证券股份有限公司普宁流沙证券营业部	28 984.46	0.105	27 888.61	88	676.10	107	419.74	404
95	中信金通证券有限责任公司杭州延安路证券营业部	28 855.68	0.105	25 624.18	110	2 565.86	16	665.64	194
96	华泰证券有限责任公司常州和平南路证券营业部	28 838.48	0.105	27 620.47	94	149.92	391	1 068.09	84
97	兴业证券股份有限公司厦门兴隆路证券营业部	28 659.11	0.104	27 578.71	95	111.28	466	969.12	98
98	华西证券有限责任公司北京紫竹院路证券营业部	28 601.85	0.104	25 209.35	116	74.39	586	3 318.11	9
99	招商证券股份有限公司深圳笋岗路证券营业部	28 386.05	0.103	26 731.12	100	1 356.68	43	298.25	669
100	东莞证券有限责任公司东莞常平证券营业部	28 169.85	0.102	26 937.70	98	630.16	121	601.98	228
101	光大证券宁波孝闻街证券营业部	27 807.47	0.101	27 108.43	97	43.63	835	655.41	201
102	东莞证券有限责任公司东莞运河西路证券营业部	27 598.81	0.100	25 856.31	105	744.48	93	998.02	95
103	东方证券股份有限公司上海宝庆路证券营业部	27 507.06	0.100	27 295.89	96			211.17	1014
104	中国建银投资证券有限责任公司广州番禺平康路证券营业部	27 302.96	0.099	26 110.79	103	467.17	169	725.00	159
105	国信证券有限责任公司佛山体育路证券营业部	27 177.60	0.099	24 310.35	127	1 096.67	61	1 770.58	29
106	广发证券股份有限公司惠州下埔路证券营业部	27 170.89	0.099	25 597.16	111	1 136.86	56	436.86	382
107	中信建投证券有限责任公司揭阳市站前路证券营业部	27 154.68	0.099	26 884.72	99			269.96	758
108	东莞证券有限责任公司东莞虎门证券营业部	27 110.18	0.098	25 630.40	109	898.51	79	581.27	248
109	国泰君安证券股份有限公司临海中山中路证券营业部	27 056.08	0.098	26 635.66	101	63.36	649	357.05	531
110	宏源证券股份有限公司北京北洼路证券营业部	26 580.36	0.097	25 647.00	108	135.24	413	798.12	138
111	国信证券有限责任公司杭州萧然东路证券营业部	26 538.94	0.096	26 068.05	104	262.33	276	208.56	1028
112	光大证券宁波解放南路证券营业部	26 449.66	0.096	26 121.84	102	11.70	1512	316.12	619
113	国信证券有限责任公司南京洪武路证券营业部	26 364.77	0.096	24 989.91	119	50.22	774	1 324.64	53
114	海通证券股份有限公司新余劳动南路证券营业部	26 340.23	0.096	25 792.43	106	18.79	1264	529.01	289
115	中国银河证券股份有限公司北京望京西园证券营业部	26 323.83	0.096	25 571.14	112	87.33	537	665.36	195
116	东莞证券有限责任公司东莞塘厦证券营业部	26 250.56	0.095	25 242.76	115	516.59	153	491.20	328
117	民生证券有限责任公司郑州西太康路证券营业部	26 212.62	0.095	25 710.89	107	21.88	1174	479.85	336
118	中信金通证券有限责任公司嘉兴吉杨路证券营业部	26 196.60	0.095	24 963.81	120			1 232.79	65
119	广发证券股份有限公司佛山汾江南路证券营业部	26 163.93	0.095	22 426.52	159	3 027.08	12	710.33	167
120	上海远东证券有限公司上海金桥路证券营业部	25 900.57	0.094	25 327.87	113			572.70	254
121	国泰君安证券股份有限公司昆明人民中路证券营业部	25 841.67	0.094	24 953.76	121	52.51	745	835.40	126
122	泰阳证券有限责任公司长沙留芳岭证券营业部	25 789.07	0.094	25 312.80	114	64.64	642	411.64	417
123	华泰证券有限责任公司南通姚港路证券营业部	25 751.89	0.094	24 946.30	122	168.98	361	636.61	208
124	国泰君安证券股份有限公司成都北一环路证券营业部	25 596.68	0.093	24 218.37	129	91.62	514	1 286.69	57
125	中信金通证券有限责任公司杭州体育场路证券营业部	25 592.65	0.093	25 022.23	117			570.42	257
126	国元证券有限责任公司上海虹桥路证券营业部	25 541.31	0.093	25 005.87	118			535.44	283
127	广发证券股份有限公司南海南兴三路证券营业部	25 522.95	0.093	23 669.26	137	1 096.12	62	757.57	144
128	中银国际证券有限责任公司广州农林下路证券营业部	25 347.77	0.092	23 974.07	132	491.12	162	882.58	115
129	浙商证券有限责任公司金华青春路证券营业部	25 256.02	0.092	24 759.97	123	31.72	988	464.32	350
130	国海证券有限责任公司南宁教育路证券营业部	25 196.77	0.092	24 675.46	125	28.19	1053	493.11	323

4. 二○○七年证券营业部股票、基金交易排名(续)

MEMBER BRANCH RANKING BY TRADING VALUE OF STOCKS & FUNDS, 2007 (Continued)

百万元人民币, RMB Mil.

名次 Rank	营业部名称 Branche Name	股票基金交易额 Stocks & Funds	占市场 %	A股 A-Shs 交易额 Value	A股 A-Shs 名次 Rank	B股 B-Shs 交易额 Value	B股 B-Shs 名次 Rank	基金 Funds 交易额 Value	基金 Funds 名次 Rank
131	广发证券股份有限公司佛山同济西路营业部	25 133.05	0.091	22 477.15	156	1 720.75	31	935.14	102
132	中信金通证券有限责任公司诸暨永兴路证券营业部	25 080.54	0.091	24 717.26	124			363.29	513
133	东吴证券有限责任公司苏州狮山路营业部	24 906.64	0.090	24 185.43	130	116.13	455	605.07	225
134	华林证券有限责任公司江门港口路证券营业部	24 901.72	0.090	23 748.63	136	444.91	175	708.18	170
135	国海证券有限责任公司桂林中山中路证券营业部	24 825.15	0.090	24 264.21	128	77.43	573	483.51	331
136	中信金通证券有限责任公司临安钱王大街证券营业部	24 750.57	0.090	24 485.08	126			265.50	774
137	兴业证券股份有限公司漳州延安北路证券营业部	24 718.96	0.090	23 968.69	133	71.32	602	678.95	188
138	中国国际金融有限公司深圳深南大道证券营业部	24 689.40	0.090	23 628.22	139	625.92	123	435.25	386
139	中银国际证券有限责任公司北京宣外大街证券营业部	24 667.71	0.090	23 597.64	140	184.59	344	885.48	114
140	中信证券股份有限公司上海番禺路时代大厦证券营业部	24 651.63	0.090	22 864.71	147	594.87	135	1 192.05	69
141	中信建投证券有限责任公司北京市三里河路证券营业部	24 619.26	0.089	21 629.49	167	31.34	990	2 958.43	11
142	中国建银投资证券有限责任公司顺德大良证券营业部	24 614.24	0.089	22 773.81	149	658.64	113	1 181.80	72
143	国泰君安证券股份有限公司北京西黄城根证券营业部	24 555.78	0.089	23 648.88	138	240.07	293	666.83	193
144	海通证券股份有限公司太原新建路证券营业部	24 403.64	0.089	23 910.50	135	91.92	511	401.21	433
145	方正证券有限责任公司绍兴胜利东路证券营业部	24 373.93	0.089	23 914.63	134	62.82	654	396.48	444
146	浙商证券有限责任公司永康九铃东路证券营业部	24 342.34	0.088	24 014.77	131	56.62	706	270.95	754
147	华西证券有限责任公司成都陕西街证券营业部	24 334.08	0.088	22 758.41	150	154.67	383	1 420.99	48
148	国泰君安证券股份有限公司深圳蔡屋围证券营业部	24 317.45	0.088	23 026.21	146	1 026.34	66	264.91	779
149	国泰君安证券股份有限公司西安环城南路证券营业部	24 214.97	0.088	23 579.98	142	128.82	430	506.17	309
150	方正证券有限责任公司杭州保叔路证券营业部	24 184.78	0.088	23 590.66	141	66.59	630	527.53	291
151	中国银河证券股份有限公司北京双榆树证券营业部	24 015.00	0.087	22 604.37	154	134.36	417	1 276.27	58
152	浙商证券有限责任公司台州环城东路证券营业部	23 816.50	0.087	23 323.01	143	93.42	503	400.07	436
153	国信证券有限公司武汉京汉大道证券营业部	23 798.45	0.086	23 302.28	145	55.14	721	441.03	375
154	国泰君安证券股份有限公司深圳上步中路证券营业部	23 666.06	0.086	22 610.83	153	665.32	109	389.91	461
155	东吴证券有限责任公司张家港杨舍证券营业部	23 627.47	0.086	23 314.42	144	11.09	1537	301.96	659
156	中国建银投资证券有限责任公司广州水荫路证券营业部	23 496.78	0.085	22 445.63	158	363.55	205	687.59	185
157	广发证券股份有限公司广州农林下路证券营业部	23 483.12	0.085	21 271.89	175	1 136.75	57	1 074.49	83
158	海通证券股份有限公司杭州环城西路证券营业部	23 480.92	0.085	22 752.65	151	54.32	726	673.95	190
159	招商证券股份有限公司深圳龙岗证券营业部	23 411.10	0.085	21 975.60	164	1 216.31	49	219.19	970
160	西南证券有限责任公司北京北三环中路证券营业部	23 370.86	0.085	22 846.99	148	31.11	998	492.76	324
161	华泰证券有限责任公司泰州青年路证券营业部	23 357.32	0.085	19 980.31	209	52.45	747	3 324.55	8
162	中信建投证券有限责任公司深圳市振华路证券营业部	23 303.13	0.085	19 002.51	246	4 067.64	8	232.98	902
163	广发证券股份有限公司江门天宁路证券营业部	23 269.90	0.085	20 856.54	184	1 419.81	39	993.55	96
164	东吴证券有限责任公司昆山前进中路证券营业部	23 202.78	0.084	22 697.53	152	59.48	674	445.77	371
165	中银国际证券有限责任公司上海欧阳路证券营业部	23 048.14	0.084	20 162.68	202	188.18	338	2 697.28	12
166	光大证券深圳深南中路证券营业部(光大证券托管)	22 955.66	0.083	22 295.16	161			660.50	197
167	泰阳证券有限责任公司株洲车站路证券营业部	22 937.32	0.083	22 568.47	155	28.97	1036	339.88	559
168	东吴证券有限责任公司吴江中山北路证券营业部	22 927.33	0.083	22 446.89	157	52.88	738	427.56	396
169	国泰君安证券股份有限公司兰州东岗西路证券营业部	22 899.48	0.083	22 336.70	160	43.33	837	519.45	297
170	光大证券股份有限公司广州天河路证券营业部	22 890.89	0.083	21 706.81	165	368.62	202	815.46	132
171	联合证券有限责任公司广州华乐路证券营业部	22 729.45	0.083	21 556.06	169	612.55	128	560.85	266
172	国泰君安证券股份有限公司广州东风中路证券营业部	22 637.04	0.082	19 853.56	215	1 559.14	33	1 224.34	67
173	广州证券有限责任公司番禺富华西路证券营业部	22 575.61	0.082	20 759.82	185	1 078.88	63	736.91	154
174	中富证券嘉兴越秀北路证券营业部(上海证券托管)	22 550.11	0.082	22 240.02	162	3.98	1937	306.11	646
175	联合证券有限责任公司深圳华强北路证券营业部	22 548.38	0.082	20 954.32	182	1 372.42	42	221.65	956
176	泰阳证券有限责任公司衡阳衡西大市场证券营业部	22 530.90	0.082	22 173.63	163	36.27	919	321.00	606
177	东莞证券有限责任公司东莞长安证券营业部	22 427.75	0.081	21 705.18	166	303.26	236	419.31	406
178	联合证券有限责任公司深圳深南东路证券营业部	22 349.30	0.081	21 390.94	171	695.16	100	263.19	786
179	中国建银投资证券有限责任公司广州建设三马路证券营业部	22 314.96	0.081	21 287.74	174	158.20	375	869.01	120
180	华泰证券有限责任公司南通环城西路证券营业部	22 296.19	0.081	21 372.74	172	41.42	858	882.02	116
181	国泰君安证券股份有限公司深圳笋岗路证券营业部	22 241.92	0.081	20 983.51	180	1 015.36	67	243.04	861
182	兴业证券股份有限公司武汉青年路证券营业部	22 158.34	0.081	20 384.40	196	33.82	957	1 740.12	31
183	国泰君安证券股份有限公司上海商城路证券营业部	21 999.61	0.080	21 074.15	177	291.04	245	634.42	209
184	中信建投证券有限责任公司上海市华灵路证券营业部	21 911.32	0.080	21 611.57	168	18.58	1271	281.17	720
185	中银国际证券有限责任公司杭州新市街证券营业部	21 881.85	0.080	20 947.63	183	111.92	465	822.31	131
186	广发证券股份有限公司新会知政中路证券营业部	21 878.69	0.079	20 122.23	204	983.56	68	772.90	139
187	安信证券股份有限公司潮州城新西路证券营业部	21 780.40	0.079	20 495.20	192	665.11	110	620.09	215
188	亚洲证券上海新闸路证券营业部(华泰证券托管)	21 735.60	0.079	21 319.47	173			416.13	412
189	广发证券股份有限公司深圳蛇口证券营业部	21 729.77	0.079	19 609.89	222	1 879.25	28	240.64	873
190	国泰君安证券股份有限公司北京方庄路证券营业部	21 700.67	0.079	20 976.94	181	218.43	316	505.30	310
191	东吴证券有限责任公司苏州西北街证券营业部	21 670.86	0.079	21 196.76	176	58.68	683	415.42	413
192	中银国际证券有限责任公司武汉黄孝河路证券营业部	21 665.11	0.079	21 408.20	170	85.76	544	171.15	1271
193	中信证券股份有限公司深圳深南大道证券营业部	21 501.01	0.078	18 882.55	250	227.61	307	2 390.85	17
194	光大证券股份有限公司深圳新园路证券营业部	21 477.04	0.078	20 206.57	201	1 142.38	55	128.09	1633
195	联讯证券经纪有限责任公司惠州下埔路证券营业部	21 361.59	0.078	21 024.40	178			337.19	563

4. 二○○七年证券营业部股票、基金交易排名(续)

MEMBER BRANCH RANKING BY TRADING VALUE OF STOCKS & FUNDS, 2007 (Continued)

百万元人民币, RMB Mil.

名次 Rank	营业部名称 Branche Name	股票基金交易额 Stocks & Funds	占市场 %	A股 A-Shs 交易额 Value	A股 A-Shs 名次 Rank	B股 B-Shs 交易额 Value	B股 B-Shs 名次 Rank	基金 Funds 交易额 Value	基金 Funds 名次 Rank
196	西部证券股份有限公司咸阳渭阳中路证券营业部	21 337.64	0.078	20 986.64	179	15.43	1383	335.56	567
197	光大证券慈溪浒山证券营业部	21 254.64	0.077	20 739.98	186	83.22	557	431.44	391
198	中国银河证券股份有限公司丽水证券营业部	21 233.24	0.077	20 728.86	187	125.23	438	379.15	485
199	平安证券有限责任公司深圳八卦三路证券营业部	21 180.71	0.077	18 750.64	251	2 076.23	25	353.84	532
200	平安证券有限责任公司北京东花市证券营业部	21 159.92	0.077	20 468.14	194	171.03	359	520.75	295
201	兴业证券股份有限公司上海金陵东路证券营业部	21 148.85	0.077	20 266.76	198	51.35	758	830.74	129
202	闽发证券泉州温陵路证券营业部(东方资产托管)	21 140.01	0.077	20 494.66	193			645.34	207
203	国联证券有限责任公司宜兴宜城证券营业部	21 115.58	0.077	20 726.56	188	83.56	554	305.45	648
204	广州证券有限责任公司花都建设路证券营业部	21 114.13	0.077	19 751.49	219	603.35	131	759.30	142
205	中国建银投资证券有限责任公司北京复兴路证券营业部	21 086.19	0.077	20 256.39	199	89.74	521	740.06	151
206	中信证券股份有限公司北京白家庄东里证券营业部	21 009.03	0.076	19 899.11	211	70.52	608	1 039.40	90
207	方正证券有限责任公司杭州延安路证券营业部	20 987.58	0.076	20 236.34	200	416.32	183	334.92	571
208	泰阳证券有限责任公司娄底娄星南路证券营业部	20 978.20	0.076	20 624.62	190	44.82	822	308.76	638
209	中国银河证券股份有限公司台州证券营业部	20 891.98	0.076	20 563.29	191	90.44	519	238.24	882
210	中信金通证券有限责任公司海宁南寺街营业部	20 888.00	0.076	19 838.95	216			1 049.05	88
211	万联证券有限责任公司广州石牌东路证券营业部	20 884.80	0.076	20 725.60	189	39.58	886	119.62	1712
212	申银万国证券股份有限公司上海莘庄证券营业部	20 844.99	0.076	19 778.71	217	142.76	403	923.53	104
213	华泰证券有限责任公司徐州中山南路证券营业部	20 634.57	0.075	19 941.53	210	46.13	810	646.92	205
214	东北证券股份有限公司长春西安大路证券营业部	20 606.60	0.075	20 368.58	197	36.97	910	201.05	1071
215	国泰君安证券股份有限公司天津新兴路证券营业部	20 602.15	0.075	20 038.96	208	59.76	672	503.43	311
216	东吴证券有限责任公司杭州湖墅南路证券营业部	20 550.02	0.075	20 438.29	195	25.13	1109	86.59	2039
217	安信证券股份有限公司韶关惠民北路证券营业部	20 548.73	0.075	19 885.61	213	270.31	271	392.80	456
218	华林证券有限责任公司鹤山东升路证券营业部	20 498.81	0.074	20 045.81	207	174.85	353	278.15	736
219	平安证券有限责任公司深圳深南中路证券营业部	20 433.38	0.074	19 027.52	245	1 197.91	52	207.95	1032
220	中信金通证券有限责任公司余姚南雷路证券营业部	20 424.24	0.074	20 136.15	203			288.09	694
221	中国银河证券股份有限公司宁波和义路证券营业部	20 410.32	0.074	19 894.29	212	111.97	464	404.06	428
222	华泰证券有限责任公司苏州人民路证券营业部	20 351.35	0.074	19 431.96	226	192.36	336	727.03	158
223	中信金通证券有限责任公司杭州文晖路证券营业部	20 347.12	0.074	19 346.82	232			1 000.30	94
224	中信万通证券有限责任公司滨州黄河二路证券营业部	20 342.73	0.074	18 708.25	252	47.51	801	1 586.97	39
225	光大证券宁波九如里证券营业部	20 333.07	0.074	20 111.57	205	31.24	994	190.26	1147
226	华泰证券有限责任公司绍兴上大路证券营业部	20 319.62	0.074	20 110.01	206	56.04	714	153.56	1408
227	招商证券股份有限公司上海世纪大道证券营业部	20 311.90	0.074	19 410.12	227	231.37	302	670.41	191
228	长江证券武汉武珞路证券营业部	20 238.38	0.074	19 878.74	214	46.22	809	313.42	624
229	东莞证券有限责任公司东莞石龙证券营业部	20 217.06	0.073	19 268.19	236	377.81	199	571.06	256
230	国泰君安证券股份有限公司海口金龙路证券营业部	20 174.75	0.073	19 742.01	220	125.80	434	306.94	645
231	泰阳证券有限责任公司上海延安西路证券营业部	20 165.66	0.073	19 314.60	234	19.91	1228	831.15	128
232	国信证券有限责任公司珠海翠香路证券营业部	20 149.25	0.073	19 208.27	239	565.72	140	375.25	492
233	中国银河证券股份有限公司北京学院南路证券营业部	20 120.41	0.073	19 329.70	233	140.61	407	650.10	203
234	海通证券股份有限公司深圳分公司华富路证券营业部	20 117.46	0.073	19 177.30	240	726.68	95	213.48	1001
235	海通证券股份有限公司上虞百官镇证券营业部	20 081.97	0.073	19 762.77	218	92.67	507	226.53	935
236	中国建银投资证券有限责任公司北京方庄芳群园证券营业部	20 050.87	0.073	19 562.94	224	55.27	720	432.66	388
237	华西证券有限责任公司杭州学院路证券营业部	20 048.76	0.073	19 639.21	221	63.23	650	346.32	543
238	中国银河证券股份有限公司北京天坛东里证券营业部	20 045.72	0.073	18 121.64	272	56.86	701	1 867.23	27
239	光大证券股份有限公司上海张杨路证券营业部	19 997.69	0.073	19 304.98	235	164.62	363	528.09	290
240	国海证券有限责任公司玉林人民东路证券营业部	19 974.44	0.073	19 590.04	223	18.36	1276	366.04	504
241	广发证券股份有限公司北京阜成门南大街证券营业部	19 971.02	0.073	19 103.82	243	258.31	279	608.88	222
242	华泰证券有限责任公司广州机场路证券营业部	19 965.23	0.073	18 689.37	253	357.64	208	918.23	106
243	中信证券股份有限公司北京复外大街证券营业部	19 947.88	0.072	19 244.95	238	95.16	497	607.76	224
244	第一创业证券有限责任公司佛山同济路证券营业部	19 917.10	0.072	18 409.68	264	1 120.09	59	387.33	468
245	国泰君安证券股份有限公司衡阳雁城路证券营业部	19 796.60	0.072	19 516.53	225	92.13	509	187.95	1165
246	国泰君安证券股份有限公司长沙五一东路证券营业部	19 758.21	0.072	19 401.27	228	85.02	549	271.92	751
247	东吴证券有限责任公司常熟颜港证券营业部	19 757.23	0.072	19 374.63	231	20.20	1220	362.40	514
248	中信证券股份有限公司深圳湖贝路证券营业部	19 665.00	0.071	17 720.65	281	1 664.13	32	280.22	728
249	中信建投证券有限责任公司济南市经四路证券营业部	19 655.94	0.071	18 916.29	249	30.60	1005	709.06	168
250	招商证券股份有限公司深圳沙头角金融路证券营业部	19 655.43	0.071	18 115.13	273	1 411.40	40	128.90	1625
251	泰阳证券有限责任公司邵阳邵水西路证券营业部	19 641.23	0.071	19 399.93	229	38.04	896	203.27	1058
252	东方证券股份有限公司抚顺西七路证券营业部	19 636.27	0.071	19 248.02	237			388.25	466
253	中国银河证券股份有限公司金华证券营业部	19 611.48	0.071	19 393.34	230	63.02	652	155.12	1391
254	广发证券股份有限公司珠海凤凰北路证券营业部	19 600.80	0.071	18 636.41	256	631.51	120	332.87	578
255	中信证券股份有限公司北京北三环中路证券营业部	19 597.19	0.071	18 964.97	247	48.38	794	583.85	245
256	联合证券有限责任公司成都浣花北路证券营业部	19 574.45	0.071	19 123.20	242	53.80	731	397.45	442
257	中国建银投资证券有限责任公司江门堤东路证券营业部	19 496.84	0.071	18 411.86	263	498.08	160	586.90	243
258	中原证券股份有限公司许昌南关大街第一证券营业部	19 494.01	0.071	19 042.42	244			451.59	363
259	中原证券股份有限公司新乡人民路证券营业部	19 477.76	0.071	19 129.06	241			348.69	537
260	中信证券股份有限公司上海沪闵路证券营业部	19 365.69	0.070	18 947.25	248	36.62	914	381.82	479

4. 二○○七年证券营业部股票、基金交易排名(续)

MEMBER BRANCH RANKING BY TRADING VALUE OF STOCKS & FUNDS, 2007 (Continued)

百万元人民币, RMB Mil.

名次 Rank	营业部名称 Branche Name	股票基金交易额 Stocks & Funds	占市场 %	A股 A-Shs 交易额 Value	A股 A-Shs 名次 Rank	B股 B-Shs 交易额 Value	B股 B-Shs 名次 Rank	基金 Funds 交易额 Value	基金 Funds 名次 Rank
261	兴业证券股份有限公司南平滨江中路证券营业部	19 341.47	0.070	18 417.02	262	37.34	906	887.11	112
262	中国建银投资证券有限责任公司深圳爱国路证券营业部	19 303.94	0.070	18 359.36	266	765.27	91	179.32	1216
263	汉唐证券上海武进路证券营业部(信达资产托管)	19 263.43	0.070	17 991.04	275	94.85	498	1 177.53	74
264	广发证券股份有限公司广州江湾证券营业部	19 261.83	0.070	17 532.86	290	903.51	78	825.46	130
265	广发华福证券有限责任公司厦门湖滨南路证券营业部	19 236.11	0.070	18 538.11	261			698.00	177
266	光大证券股份有限公司广州解放北路证券营业部	19 085.19	0.069	17 845.10	279	547.98	145	692.11	182
267	渤海证券有限责任公司上海彰武路证券营业部	19 070.21	0.069	18 546.32	259	14.22	1429	509.67	306
268	中国银河证券股份有限公司杭州解放路证券营业部	19 064.53	0.069	18 638.17	254	79.83	568	346.53	542
269	中国银河证券股份有限公司福州中山路证券营业部	19 050.16	0.069	17 223.74	299	361.55	206	1 464.87	47
270	国泰君安证券股份有限公司南昌站前路证券营业部	19 014.44	0.069	18 546.18	260	157.94	377	310.32	631
271	广发证券股份有限公司东莞虎门证券营业部	18 981.85	0.069	17 905.21	276	535.57	147	541.07	275
272	国泰君安证券股份有限公司上海打浦路证券营业部	18 926.52	0.069	18 547.27	258	62.14	660	317.11	618
273	广发证券股份有限公司汕头梅溪东路证券营业部	18 912.33	0.069	17 696.25	283	622.27	124	593.80	237
274	中国银河证券股份有限公司烟台证券营业部	18 884.14	0.069	18 392.87	265	148.47	394	342.81	551
275	泰阳证券有限责任公司深圳怡景路证券营业部	18 876.26	0.069	16 730.03	314	1 992.84	27	153.39	1410
276	平安证券有限责任公司深圳商报路证券营业部	18 874.35	0.069	16 016.00	341	2 564.41	17	293.94	674
277	华龙证券有限责任公司上海中山北二路证券营业部	18 838.22	0.068	18 636.55	255	3.51	1973	198.15	1091
278	联讯证券经纪有限责任公司惠州麦地南路证券营业部	18 797.07	0.068	18 561.10	257			235.98	889
279	兴业证券股份有限公司厦门厦禾路证券营业部	18 788.38	0.068	18 037.85	274	85.39	547	665.14	196
280	齐鲁证券有限公司东营济南路证券营业部	18 785.31	0.068	17 860.51	277	30.35	1011	894.44	111
281	国信证券有限责任公司西安友谊东路证券营业部	18 771.30	0.068	18 190.10	270	26.02	1095	555.18	270
282	招商证券股份有限公司北京颐和园路证券营业部	18 724.41	0.068	18 166.25	271	62.66	656	495.50	321
283	首创证券有限责任公司北京北辰东路证券营业部	18 722.62	0.068	18 318.99	268	158.05	376	245.57	851
284	东方证券股份有限公司杭州体育场路证券营业部	18 631.37	0.068	18 354.04	267			277.33	738
285	华泰证券有限责任公司张家港杨舍东街证券营业部	18 582.26	0.068	18 315.94	269	19.03	1255	247.29	842
286	国泰君安证券股份有限公司上海陆家嘴东路证券营业部	18 570.52	0.067	17 670.70	285	181.74	347	718.08	164
287	招商证券股份有限公司上海肇嘉浜路证券营业部	18 496.72	0.067	17 309.16	298	234.94	299	952.62	99
288	光大证券股份有限公司惠州麦地路证券营业部	18 490.24	0.067	17 578.63	287	705.42	99	206.19	1042
289	国泰君安证券股份有限公司广州人民中路证券营业部	18 346.89	0.067	17 043.21	303	695.09	101	608.59	223
290	广发证券股份有限公司中山市中山四路证券营业部	18 335.78	0.067	16 522.68	324	599.01	133	1 214.08	68
291	华泰证券有限责任公司镇江中山东路证券营业部	18 333.61	0.067	17 673.97	284	66.06	634	593.58	238
292	招商证券股份有限公司哈尔滨长江路证券营业部	18 296.18	0.066	17 846.06	278	56.42	708	393.70	454
293	招商证券股份有限公司武汉中北路证券营业部	18 205.65	0.066	17 535.58	289	133.25	419	536.83	280
294	东莞证券有限责任公司东莞厚街证券营业部	18 199.57	0.066	17 526.17	291	301.08	240	372.31	496
295	中银国际证券有限责任公司重庆江北证券营业部	18 140.95	0.066	17 704.52	282	42.33	848	394.09	451
296	广发华福证券有限责任公司莆田涵梧路证券营业部	18 119.10	0.066	17 730.12	280			388.98	463
297	中国银河证券股份有限公司佛山证券营业部	18 067.62	0.066	16 606.71	319	910.28	77	550.63	272
298	中信金通证券有限责任公司杭州玉古路证券营业部	18 061.84	0.066	17 438.92	294			622.92	214
299	东海证券有限责任公司常州博爱路证券营业部	18 019.99	0.065	17 625.04	286	14.90	1400	380.05	481
300	齐鲁证券有限公司厦门厦禾路证券营业部	18 002.08	0.065	16 671.77	316	712.93	97	617.39	216
301	华泰证券有限责任公司北京月坛南街证券营业部	17 940.02	0.065	17 508.79	293	92.06	510	339.17	560
302	长城证券有限责任公司武汉江汉北路证券营业部	17 917.56	0.065	17 525.30	292	68.31	620	323.94	599
303	联合证券有限责任公司长沙劳动西路证券交易营业部	17 890.08	0.065	17 567.89	288	51.75	754	270.45	756
304	华西证券有限责任公司深圳民田路证券营业部	17 762.63	0.065	17 000.60	304	597.90	134	164.13	1335
305	海通证券股份有限公司大庆西二路证券营业部	17 751.52	0.064	17 152.94	300	32.26	977	566.33	260
306	亚洲证券上海瑞金一路证券营业部(华泰证券托管)	17 747.86	0.064	17 370.48	296			377.38	488
307	华泰证券有限责任公司南京止马营证券营业部	17 714.41	0.064	16 675.02	315	336.99	218	702.39	176
308	国信证券有限公司深圳红荔路证券营业部	17 705.11	0.064	16 944.04	307	629.70	122	131.37	1600
309	中信万通证券有限责任公司青岛标山路证券营业部	17 688.25	0.064	17 095.83	301	29.17	1029	563.26	264
310	方正证券有限责任公司义乌工人西路证券营业部	17 670.75	0.064	17 361.13	297	29.06	1033	280.55	724
311	中信金通证券有限责任公司金华中山路证券营业部	17 634.41	0.064	17 381.10	295			253.31	820
312	安信证券股份有限公司广州天河南一路证券营业部	17 608.98	0.064	16 362.85	330	508.46	157	737.67	153
313	闽发证券泉州田安路证券营业部(东方资产托管)	17 585.77	0.064	16 398.81	327			1 186.97	70
314	第一创业证券有限责任公司北京月坛南街证券营业部	17 535.29	0.064	16 932.64	308	52.45	746	550.20	273
315	国泰君安证券股份有限公司深圳华发路证券营业部	17 524.08	0.064	15 608.96	361	785.58	89	1 129.54	76
316	联合证券有限责任公司深圳爱国路证券营业部	17 444.78	0.063	15 942.83	348	1 351.52	44	150.44	1437
317	中银国际证券有限责任公司成都人民中路证券营业部	17 438.27	0.063	17 064.04	302	42.52	846	331.72	580
318	申银万国证券股份有限公司上海天钥桥路证券营业部	17 360.96	0.063	16 579.88	320	75.71	580	705.36	172
319	江南证券有限责任公司南昌广场南路证券营业部	17 267.98	0.063	16 999.35	305	7.63	1716	261.00	797
320	中信建投证券有限责任公司成都市马家花园证券营业部	17 256.19	0.063	16 944.12	306	50.94	761	261.13	796
321	中信证券股份有限公司宁波江东北路证券营业部	17 250.71	0.063	16 498.65	326	213.09	322	538.97	277
322	中国银河证券股份有限公司杭州凯旋路证券营业部	17 238.10	0.063	16 573.57	321	91.76	513	572.77	253
323	中信金通证券有限责任公司杭州凤起路证券营业部	17 209.46	0.063	16 818.58	310			390.88	457
324	招商证券股份有限公司北京西直门北大街营业部	17 170.45	0.062	16 238.58	336	238.78	295	693.09	179
325	中信建投证券有限责任公司广州市中山二路证券营业部	17 162.36	0.062	16 731.05	313			431.31	392

4. 二○○七年证券营业部股票、基金交易排名(续)

MEMBER BRANCH RANKING BY TRADING VALUE OF STOCKS & FUNDS, 2007 (Continued)

百万元人民币, RMB Mil.

名次 Rank	营业部名称 Branche Name	股票基金交易额 Stocks & Funds	占市场 %	A股 A-Shs 交易额 Value	A股 A-Shs 名次 Rank	B股 B-Shs 交易额 Value	B股 B-Shs 名次 Rank	基金 Funds 交易额 Value	基金 Funds 名次 Rank
326	渤海证券有限责任公司北京西外大街证券营业部	17 156.90	0.062	16 644.95	317	54.24	727	457.71	353
327	中国银河证券股份有限公司杭州新华路证券营业部	17 141.55	0.062	16 332.90	331	162.73	365	645.93	206
328	中国银河证券股份有限公司北京黄寺大街证券营业部	17 110.26	0.062	16 366.63	329	45.96	813	697.67	178
329	国泰君安证券股份有限公司太原并州北路证券营业部	17 102.66	0.062	16 738.20	312	16.96	1328	347.50	539
330	中信证券股份有限公司武汉建设大道证券营业部	17 035.83	0.062	16 638.34	318	55.82	716	341.68	554
331	华泰证券有限责任公司盐城建军东路证券营业部	17 027.23	0.062	16 500.57	325	68.24	622	458.43	352
332	海通证券股份有限公司汕头中山中路证券营业部	17 017.25	0.062	16 253.93	334	306.72	234	456.61	357
333	辽宁省证券公司沈阳黑龙江街营业部(信达资产托管)	16 989.42	0.062	16 901.14	309	5.80	1801	82.48	2089
334	焦作市信托投资公司证券交易营业部(东海证券托管)	16 987.96	0.062	16 760.26	311			227.70	928
335	西部证券股份有限公司西安莲湖路第一证券营业部	16 958.85	0.062	16 532.46	323	15.67	1373	410.72	418
336	国都证券有限责任公司北京安苑里证券营业部	16 934.54	0.062	16 287.13	333	49.39	780	598.01	230
337	中国建银投资证券有限责任公司广州滨江东路证券营业部	16 914.02	0.061	15 968.12	344	276.71	263	669.19	192
338	广发证券股份有限公司广州环市东路证券营业部	16 911.45	0.061	15 817.79	350	644.95	116	448.71	366
339	东吴证券有限责任公司太仓城厢证券营业部	16 898.95	0.061	16 534.55	322	17.05	1322	347.35	540
340	国泰君安证券股份有限公司哈尔滨西大直街证券营业部	16 883.65	0.061	15 996.30	342	163.94	364	723.42	160
341	中国银河证券股份有限公司北京百万庄证券营业部	16 830.84	0.061	15 954.11	347	41.93	853	834.80	127
342	光大证券股份有限公司深圳华强南路证券营业部	16 794.39	0.061	14 928.03	394	1 734.75	30	131.60	1596
343	海通证券股份有限公司广州东风西路证券营业部	16 789.99	0.061	15 870.09	349	522.06	150	397.84	440
344	广发证券股份有限公司佛山季华路证券营业部	16 777.60	0.061	14 869.27	400	1 200.23	51	708.10	171
345	广发华福证券有限责任公司漳州延安北路证券营业部	16 759.65	0.061	16 241.29	335			518.36	298
346	联合证券有限责任公司深圳建设路证券营业部	16 693.53	0.061	13 774.30	461	2 827.38	13	91.86	1975
347	中信金通证券有限责任公司定安路证券营业部	16 693.09	0.061	15 990.05	343			703.04	175
348	安信证券佛山市南海证券营业部	16 630.28	0.060	15 320.12	374	717.50	96	592.65	239
349	方正证券有限责任公司杭州劳动路证券营业部	16 614.95	0.060	16 386.93	328	10.29	1566	217.74	974
350	中国银河证券股份有限公司广州解放中路证券营业部	16 613.91	0.060	15 767.27	353	310.94	231	535.70	282
351	中信建投证券有限责任公司石家庄市裕华东路证券营业部	16 569.35	0.060	16 027.69	340	35.28	928	506.38	308
352	西部证券股份有限公司西安西五路证券营业部	16 566.80	0.060	16 049.78	339	62.34	659	454.68	360
353	光大证券股份有限公司北京月坛北街证券营业部	16 546.81	0.060	16 183.39	337	60.94	667	302.48	658
354	长城证券有限责任公司广州天河北路证券营业部	16 523.86	0.060	15 956.03	346	173.51	356	394.32	448
355	国信证券有限责任公司佛山市东下路证券营业部	16 517.05	0.060	15 559.44	363	379.80	197	577.82	251
356	华泰证券有限责任公司南京长江路证券营业部	16 448.59	0.060	15 298.10	378	290.27	246	860.22	122
357	申银万国证券股份有限公司上海中山北路证券营业部	16 424.02	0.060	15 359.11	372	31.34	991	1 033.58	91
358	中信建投证券有限责任公司广州市黄埔东路证券营业部	16 421.89	0.060	16 140.27	338			281.62	719
359	东海证券有限责任公司常州延陵东路证券营业部	16 383.66	0.060	15 596.36	362	20.58	1208	766.71	141
360	中国银河证券股份有限公司湖州证券营业部	16 361.37	0.059	15 804.06	351	179.29	349	378.02	487
361	兴业证券股份有限公司深圳景田路证券营业部	16 327.95	0.059	15 506.53	367	312.30	230	509.12	307
362	长城证券有限责任公司深圳振华路第一证券营业部	16 294.12	0.059	15 673.84	357	426.12	180	194.16	1125
363	中国银河证券股份有限公司广州东风西路证券营业部	16 271.71	0.059	15 427.59	369	365.61	204	478.51	338
364	广发华福证券有限责任公司福州下藤路证券营业部	16 261.57	0.059	15 731.36	354			530.22	287
365	招商证券股份有限公司北京新街口外大街证券营业部	16 232.60	0.059	15 315.29	376	4.59	1892	912.72	107
366	安信证券股份有限公司揭阳市晓翠路证券营业部	16 232.52	0.059	15 777.84	352	282.03	256	172.65	1262
367	中国民族证券有限责任公司北京佟麟阁路证券营业部	16 181.89	0.059	15 712.99	355	58.88	682	410.02	420
368	泰阳证券有限责任公司长沙劳动路证券营业部	16 180.82	0.059	15 960.05	345	64.93	641	155.84	1387
369	广发证券股份有限公司汕头海滨路证券营业部	16 166.86	0.059	15 413.62	370	277.17	261	476.08	342
370	中国银河证券股份有限公司杭州中河中路证券营业部	16 128.01	0.059	15 693.09	356	63.99	645	370.92	497
371	申银万国证券股份有限公司上海上中西路证券营业部	16 111.73	0.059	15 545.60	364	48.02	798	518.11	299
372	中国银河证券股份有限公司杭州湖墅南路证券营业部	16 078.04	0.058	15 510.81	366	150.34	390	416.90	411
373	河北证券沧州水月寺大街证券营业部(广发证券托管)	16 071.21	0.058	15 660.90	359			410.31	419
374	安信证券股份有限公司深圳建安路证券营业部	16 068.91	0.058	14 776.29	405	1 063.42	65	229.20	919
375	中原证券股份有限公司安阳红旗路证券营业部	16 041.63	0.058	15 384.87	371			656.75	199
376	国泰君安证券股份有限公司成都顺城大街证券营业部	16 039.73	0.058	15 656.50	360	73.39	591	309.84	634
377	华西证券有限责任公司绵阳安昌路证券营业部	16 010.70	0.058	14 577.14	413	14.77	1404	1 418.79	49
378	华泰证券有限责任公司扬州文昌中路证券营业部	15 965.26	0.058	14 989.27	392	56.96	699	919.02	105
379	申银万国证券股份有限公司深圳红荔西路证券营业部	15 959.28	0.058	15 451.65	368	342.24	216	165.39	1325
380	华泰证券有限责任公司上海康定路证券营业部	15 856.32	0.058	15 329.89	373	34.60	941	491.84	327
381	东方证券股份有限公司广州宝岗大道证券营业部	15 851.39	0.058	15 673.28	358			178.12	1223
382	宏源证券股份有限公司杭州体育场路证券营业部	15 838.86	0.058	15 130.64	386	23.74	1128	684.48	187
383	广发证券股份有限公司泉州温陵路证券营业部	15 834.11	0.058	14 620.39	409	413.24	185	800.49	137
384	华泰证券有限责任公司南京中山北路证券营业部	15 814.32	0.057	14 579.84	412	49.92	776	1 184.57	71
385	中原证券股份有限公司郑州桐柏路证券营业部	15 805.31	0.057	15 520.36	365			284.95	705
386	汉唐证券湛江中山一路证券营业部(信达资产托管)	15 792.69	0.057	15 309.74	377	106.31	476	376.64	489
387	中国银河证券股份有限公司宁波翠柏路证券营业部	15 761.12	0.057	15 319.01	375	77.17	574	364.94	507
388	广发证券股份有限公司上海吴兴路证券营业部	15 754.51	0.057	15 274.29	380	43.71	834	436.51	383
389	航空证券有限责任公司北京中关村南大街证券营业部	15 750.28	0.057	15 256.59	381	12.64	1486	481.05	334
390	招商证券股份有限公司北京北三环东路证券营业部	15 688.91	0.057	15 134.02	385	66.06	633	488.82	329

4. 二○○七年证券营业部股票、基金交易排名(续)

MEMBER BRANCH RANKING BY TRADING VALUE OF STOCKS & FUNDS, 2007 (Continued)

百万元人民币, RMB Mil.

名次 Rank	营业部名称 Branche Name	股票基金交易额 Stocks & Funds	占市场 %	A股 A-Shs 交易额 Value	A股 A-Shs 名次 Rank	B股 B-Shs 交易额 Value	B股 B-Shs 名次 Rank	基金 Funds 交易额 Value	基金 Funds 名次 Rank
391	招商证券股份有限公司北京光明路证券营业部	15 688.25	0.057	15 208.10	382	34.06	953	446.10	369
392	江南证券有限责任公司深圳春风路证券营业部	15 663.18	0.057	14 991.40	391	517.78	151	154.00	1405
393	海通证券股份有限公司郑州经七路证券营业部	15 641.30	0.057	14 896.86	398	86.34	542	658.10	198
394	长城证券有限责任公司北京阜成门北大街证券营业部	15 574.35	0.057	15 122.63	387	114.77	458	336.95	564
395	兴业证券股份有限公司福州五四路证券营业部	15 530.77	0.056	14 389.27	425	94.34	499	1 047.16	89
396	安信证券股份有限公司汕头金砂东路证券营业部	15 492.50	0.056	14 822.04	402	335.50	219	334.96	570
397	国信证券有限责任公司广州环市东路证券营业部	15 464.83	0.056	14 901.49	397	125.75	436	437.59	379
398	国泰君安证券股份有限公司杭州庆春路证券营业部	15 450.75	0.056	14 776.82	404	157.16	380	516.77	300
399	华西证券有限公司攀枝花大河北路证券营业部	15 443.71	0.056	15 280.31	379	10.51	1561	152.89	1414
400	中原证券股份有限公司濮阳京开大道证券营业部	15 443.30	0.056	14 926.76	395			516.55	301
401	泰阳证券有限责任公司益阳长益路证券营业部	15 437.89	0.056	15 189.24	383	19.42	1245	229.23	918
402	中信建投证券有限责任公司成都市南一环路证券营业部	15 372.96	0.056	14 974.71	393	34.43	946	363.81	508
403	国都证券有限责任公司北京阜外大街证券营业部	15 368.06	0.056	15 025.92	390	7.25	1735	334.89	572
404	光大证券奉化大桥证券营业部	15 357.53	0.056	15 041.31	389	28.60	1042	287.61	695
405	西南证券有限责任公司重庆沧白路证券营业部	15 338.69	0.056	15 158.51	384	40.07	880	140.12	1523
406	闽发证券北京翠微路证券营业部(东方资产托管)	15 319.09	0.056	14 896.58	399			422.50	403
407	中国建银投资证券有限责任公司广州体育东路证券营业部	15 300.58	0.056	14 437.29	420	206.74	326	656.55	200
408	申银万国证券股份有限公司金华八一北街证券营业部	15 267.73	0.055	15 061.81	388	52.56	744	153.36	1411
409	金元证券股份有限公司深圳上步南路证券营业部	15 196.23	0.055	14 809.11	403	228.24	306	158.88	1366
410	联合证券有限责任公司成都南一环路证券营业部	15 156.96	0.055	14 905.84	396	19.43	1244	231.70	907
411	广发证券股份有限公司武汉沿江大道证券营业部	15 108.45	0.055	14 865.45	401	2.85	2030	240.15	878
412	中信建投证券有限责任公司西安市南大街证券营业部	15 100.62	0.055	14 761.10	406	20.57	1209	318.95	613
413	方正证券有限责任公司上海昆山路证券营业部	15 057.47	0.055	14 424.90	422	35.67	924	596.90	231
414	招商证券股份有限公司北京德胜门东滨河路证券营业部	15 054.30	0.055	14 569.15	414	41.21	863	443.93	374
415	海通证券股份有限公司宁波解放北路证券营业部	15 043.48	0.055	14 542.75	416	131.41	423	369.32	500
416	东吴证券有限责任公司苏州竹辉路证券营业部	15 037.11	0.055	14 701.27	407	17.57	1306	318.27	616
417	中国建银投资证券有限责任公司扬州汶河北路证券营业部	15 023.80	0.055	14 282.49	433	48.31	795	693.00	180
418	中原证券股份有限公司商丘八一路证券营业部	15 003.03	0.055	14 601.47	411			401.56	430
419	汉唐证券北京裕民路证券营业部(信达资产托管)	14 988.75	0.054	14 119.43	441	22.99	1148	846.34	125
420	华泰证券有限责任公司武汉武珞路证券营业部	14 978.78	0.054	14 332.33	430	178.94	350	467.51	346
421	中国银河证券股份有限公司深圳滨河大道证券营业部	14 977.22	0.054	14 186.18	435	636.04	118	155.00	1394
422	东海证券有限责任公司洛阳凯旋西路证券营业部	14 975.56	0.054	14 637.18	408	23.38	1138	315.00	621
423	华泰证券有限责任公司南京解放路证券营业部	14 959.14	0.054	14 311.77	431	88.78	528	558.59	268
424	中国银河证券股份有限公司临汾鼓楼东大街证券营业部	14 929.46	0.054	14 615.73	410	5.39	1832	308.34	640
425	申银万国证券股份有限公司上海青浦证券营业部	14 918.66	0.054	14 354.19	427	48.15	797	516.32	302
426	海通证券股份有限公司深圳分公司红岭中路证券营业部	14 910.30	0.054	13 779.53	459	634.09	119	496.68	319
427	光大证券股份有限公司北京东中街证券营业部	14 870.80	0.054	14 429.34	421	29.16	1032	412.31	416
428	长江证券有限责任公司北京展览路证券营业部	14 863.94	0.054	14 233.02	434	132.60	420	498.31	317
429	中原证券股份有限公司漯河昆仑路证券营业部	14 830.21	0.054	14 491.85	418			338.36	562
430	西部证券股份有限公司咸阳西兰路证券营业部	14 822.95	0.054	14 563.36	415	5.17	1853	254.42	817
431	光大证券股份有限公司上海河南南路证券营业部	14 814.58	0.054	14 040.71	448	58.55	685	715.31	165
432	光大证券股份有限公司佛山华远东路证券营业部	14 804.77	0.054	14 097.27	444	397.54	191	309.96	633
433	泰阳证券有限责任公司岳阳东茅岭证券营业部	14 790.01	0.054	14 349.40	429	13.70	1450	426.92	399
434	湘财证券有限责任公司长沙韶山路证券营业部	14 722.08	0.053	14 512.72	417			209.35	1025
435	兴业证券股份有限公司福州五一中路证券营业部	14 713.37	0.053	13 713.03	467	48.44	793	951.90	100
436	中信证券股份有限公司大连人民路证券营业部	14 695.81	0.053	12 059.55	600	54.21	728	2 582.05	14
437	华泰证券有限责任公司南京大桥南路证券营业部	14 687.39	0.053	14 166.68	438	75.81	579	444.91	372
438	光大证券股份有限公司长沙芙蓉中路证券营业部	14 685.24	0.053	14 453.48	419	33.59	961	198.17	1090
439	闽发证券福清后埔街证券营业部(东方资产托管)	14 677.44	0.053	14 098.59	443			578.85	250
440	广发证券股份有限公司中山兴中道证券营业部	14 664.68	0.053	13 709.02	468	528.53	148	427.14	397
441	民生证券有限责任公司郑州桐柏路证券营业部	14 656.27	0.053	14 421.03	423	18.48	1273	216.76	981
442	财富证券有限责任公司长沙韶山中路证券营业部	14 639.28	0.053	14 392.82	424	18.47	1274	227.98	926
443	信泰证券有限责任公司常熟枫林路证券营业部	14 636.90	0.053	14 308.67	432			328.23	589
444	申银万国证券股份有限公司上海嘉定证券营业部	14 634.08	0.053	14 350.79	428	47.25	803	236.05	888
445	广发证券股份有限公司北京朝阳门北大街证券营业部	14 598.71	0.053	13 787.95	458	335.12	220	475.64	343
446	广发华福证券有限责任公司龙岩中山路证券营业部	14 591.53	0.053	14 166.82	437			424.72	402
447	中国银河证券股份有限公司深圳景田证券营业部	14 567.29	0.053	13 434.58	487	848.46	82	284.26	708
448	国泰君安证券股份有限公司宜昌珍珠路证券营业部	14 530.72	0.053	14 369.23	426	17.67	1301	143.82	1505
449	中信建投证券有限责任公司福州市东街证券营业部	14 516.93	0.053	13 620.47	475	90.91	515	805.56	136
450	光大证券股份有限公司福州湖东路证券营业部	14 482.28	0.053	13 807.46	456	147.70	398	527.11	292
451	海通证券股份有限公司常州健身路证券营业部	14 480.47	0.053	14 178.52	436	22.06	1168	279.90	731
452	中银国际证券有限责任公司南京建邺路证券营业部	14 470.52	0.053	14 010.64	449	58.04	690	401.83	429
453	华泰证券有限责任公司深圳彩田路证券营业部	14 440.87	0.052	13 837.18	454	367.35	203	236.34	886
454	中信金通证券有限责任公司湖州人民路证券营业部	14 430.93	0.052	14 146.74	439			284.18	709
455	中国银河证券股份有限公司汕头天山路证券营业部	14 428.76	0.052	13 734.37	465	424.41	181	269.98	757

4. 二○○七年证券营业部股票、基金交易排名(续)

MEMBER BRANCH RANKING BY TRADING VALUE OF STOCKS & FUNDS, 2007 (Continued)

百万元人民币, RMB Mil.

名次 Rank	营业部名称 Branche Name	股票基金交易额 Stocks & Funds	占市场 %	A股 A-Shs 交易额 Value	A股 A-Shs 名次 Rank	B股 B-Shs 交易额 Value	B股 B-Shs 名次 Rank	基金 Funds 交易额 Value	基金 Funds 名次 Rank
456	招商证券股份有限公司福州群众东路证券营业部	14 421.06	0.052	13 915.98	451	59.10	678	445.97	370
457	联合证券有限责任公司北京西三环北路证券营业部	14 392.72	0.052	13 629.01	474	27.13	1068	736.59	155
458	中国建银投资证券有限责任公司东莞胜和路证券营业部	14 381.36	0.052	11 979.61	610	135.00	415	2 266.74	19
459	广发华福证券有限责任公司福州杨桥路证券营业部	14 350.13	0.052	13 629.81	473			720.33	163
460	光大证券股份有限公司海口国贸大道证券营业部	14 348.66	0.052	14 093.09	445	59.04	681	196.52	1104
461	湘财证券有限责任公司长沙劳动西路证券营业部	14 336.91	0.052	14 119.77	440			217.14	978
462	宏源证券股份有限公司乌鲁木齐文艺路证券营业部	14 324.21	0.052	14 102.06	442	10.95	1541	211.20	1013
463	东方证券股份有限公司北京安苑路证券营业部	14 322.33	0.052	13 997.83	450			324.49	597
464	英大证券有限责任公司深圳园岭三街证券营业部	14 287.93	0.052	12 603.20	559	1 524.76	34	159.97	1358
465	中国建银投资证券有限责任公司深圳贝丽南路证券营业部	14 281.17	0.052	13 406.68	489	752.72	92	121.77	1687
466	国金证券有限责任公司成都人民南路证券营业部	14 271.63	0.052	14 052.42	447			219.21	969
467	国泰君安证券股份有限公司上海福山路证券营业部	14 258.63	0.052	13 841.52	452	159.00	373	258.11	804
468	中信建投证券有限责任公司厦门市大同路证券营业部	14 238.66	0.052	13 231.16	497	121.40	444	886.11	113
469	德恒证券乌鲁木齐人民路证券营业部(华融资产托管)	14 226.21	0.052	14 061.89	446			164.32	1334
470	申银万国证券股份有限公司杭州密渡桥路证券营业部	14 202.91	0.052	13 764.34	463	143.38	402	295.19	672
471	中信金通证券有限责任公司杭州秋涛路证券营业部	14 186.93	0.052	13 827.22	455			359.71	524
472	国泰君安证券股份有限公司上海延平路证券营业部	14 162.99	0.051	13 443.19	486	195.80	331	523.99	293
473	中国建银投资证券有限责任公司常州晋陵中路证券营业部	14 145.87	0.051	13 839.76	453	35.61	925	270.50	755
474	国泰君安证券股份有限公司北京德外大街证券营业部	14 125.63	0.051	13 656.38	470	83.38	555	385.86	473
475	申银万国证券股份有限公司上海陆家嘴环路证券营业部	14 113.79	0.051	13 532.53	479	187.53	339	393.72	453
476	联合证券有限责任公司广州荔湾路证券营业部	14 102.87	0.051	13 342.00	493	282.63	255	478.24	340
477	中银国际证券有限责任公司大连黄河路证券营业部	14 096.15	0.051	12 426.97	571	21.11	1197	1 648.07	35
478	海通证券股份有限公司鞍山二道街证券营业部	14 086.88	0.051	13 706.28	469	51.48	757	329.12	585
479	申银万国证券股份有限公司桐乡振兴东路证券营业部	14 070.55	0.051	13 647.98	471	37.74	900	384.82	475
480	东海证券有限责任公司洛阳南昌路证券营业部	14 060.25	0.051	13 737.21	464	9.42	1611	313.62	622
481	亚洲证券上海安龙路证券营业部(华泰证券托管)	14 059.05	0.051	13 800.84	457			258.20	803
482	东北证券股份有限公司长春解放大路证券营业部	14 055.56	0.051	13 775.63	460	38.77	894	241.16	871
483	国泰君安证券股份有限公司上海水城路证券营业部	14 008.93	0.051	13 590.91	477	79.16	570	338.87	561
484	中国建银投资证券有限责任公司郑州伊河路证券营业部	13 998.15	0.051	13 638.46	472	14.72	1409	344.96	547
485	广州证券有限责任公司增城荔城镇证券营业部	13 981.51	0.051	12 961.12	516	569.00	137	451.38	364
486	中信建投证券有限责任公司武汉市中北路证券营业部	13 951.13	0.051	13 770.16	462	21.52	1183	159.46	1363
487	东北证券股份有限公司江阴朝阳路证券营业部	13 912.43	0.051	13 726.00	466	5.24	1844	181.19	1207
488	中信建投证券有限责任公司济南市泺源大街证券营业部	13 908.26	0.051	13 530.66	480	81.43	564	296.17	670
489	中国银河证券股份有限公司太原桃园证券营业部	13 855.95	0.050	13 615.54	476	41.05	867	199.35	1081
490	浙商证券有限责任公司衢州上街证券营业部	13 852.84	0.050	13 529.13	481	14.92	1398	308.79	637
491	浙商证券有限责任公司温州温迪路证券营业部	13 810.10	0.050	13 039.11	515	93.83	501	677.17	189
492	中国建银投资证券有限责任公司珠海水湾路证券营业部	13 808.99	0.050	13 197.48	500	400.81	188	210.70	1015
493	长江证券哈尔滨龙江街证券营业部	13 778.73	0.050	13 570.44	478	26.14	1093	182.15	1200
494	中原证券股份有限公司平顶山中兴南路证券营业部	13 773.99	0.050	13 495.61	482			278.38	734
495	中国金谷国际信托投资有限责任公司北京古城路证券营业部	13 768.21	0.050	13 433.20	488			335.01	569
496	金元证券股份有限公司深圳华强北路证券营业部	13 765.04	0.050	13 404.25	490	285.31	249	75.48	2167
497	安信证券股份有限公司北京阜成路证券营业部	13 742.10	0.050	13 477.47	484	36.52	916	228.10	925
498	平安证券有限责任公司广州环市东路证券营业部	13 730.99	0.050	12 899.50	527	300.29	241	531.20	285
499	湘财证券有限责任公司北京朝外大街证券营业部	13 729.05	0.050	13 493.88	483			235.18	893
500	中国银河证券股份有限公司南昌广场南路证券营业部	13 723.50	0.050	13 189.58	501	89.17	525	444.75	373
501	红塔证券股份有限公司北京板井路证券营业部	13 700.11	0.050	13 397.80	491	57.36	695	244.94	853
502	中国银河证券股份有限公司上海江苏北路证券营业部	13 696.72	0.050	13 456.83	485	54.75	723	185.14	1182
503	广发证券股份有限公司杭州凤起路证券营业部	13 682.65	0.050	13 095.67	511	64.97	639	522.00	294
504	英大证券有限责任公司横岗证券营业部	13 677.32	0.050	12 901.26	526	692.19	102	83.87	2074
505	西南证券有限责任公司深圳蛇口后海路证券营业部	13 677.17	0.050	11 485.48	652	2 126.81	24	64.89	2279
506	申银万国证券股份有限公司广州江南大道证券营业部	13 653.18	0.050	12 849.24	534	246.24	289	557.70	269
507	湘财证券有限责任公司北京惠新东街证券营业部	13 647.24	0.050	13 316.95	495			330.29	582
508	华西证券有限责任公司广州江海路证券营业部	13 645.67	0.050	12 777.02	539	213.97	321	654.68	202
509	国海证券有限责任公司南宁民族大道民族艺术宫证券营业部	13 641.05	0.050	13 363.68	492	14.76	1406	262.61	788
510	东海证券有限责任公司常州劳动西路证券营业部	13 614.15	0.049	13 136.90	508	10.20	1572	467.05	347
511	中信万通证券有限责任公司青岛南京路证券营业部	13 601.90	0.049	13 125.59	509	81.55	563	394.76	447
512	金元证券股份有限公司海口南宝路证券营业部	13 577.61	0.049	13 217.26	499	187.42	340	172.93	1256
513	中国银河证券股份有限公司晋中榆太路证券营业部	13 575.58	0.049	13 276.83	496	16.86	1333	281.89	715
514	浙商证券有限责任公司杭州杭大路证券营业部	13 570.17	0.049	13 184.88	503	34.21	949	351.08	535
515	中国银河证券股份有限公司广州较场东路证券营业部	13 568.30	0.049	12 640.94	555	388.65	195	538.70	279
516	兴业证券股份有限公司三明列东街证券营业部	13 563.35	0.049	12 958.60	517	32.63	973	572.12	255
517	长城证券有限责任公司北京中关村大街证券营业部	13 549.22	0.049	12 907.48	524	267.25	273	374.49	495
518	泰阳证券有限责任公司怀化鹤州北路证券营业部	13 539.39	0.049	13 334.76	494	23.12	1145	181.51	1205
519	联合证券南京户部街证券营业部	13 538.37	0.049	13 160.40	506	58.21	688	319.76	610
520	中国银河证券股份有限公司昆明白塔路证券营业部	13 534.99	0.049	12 941.03	519	29.16	1030	564.79	263

4. 二○○七年证券营业部股票、基金交易排名(续)

MEMBER BRANCH RANKING BY TRADING VALUE OF STOCKS & FUNDS, 2007 (Continued)

百万元人民币, RMB Mil.

名次 Rank	营业部名称 Branche Name	股票基金交易额 Stocks & Funds	占市场 %	A股 A-Shs 交易额 Value	A股 A-Shs 名次 Rank	B股 B-Shs 交易额 Value	B股 B-Shs 名次 Rank	基金 Funds 交易额 Value	基金 Funds 名次 Rank
521	中信证券股份有限公司上海东方路证券营业部	13 521.42	0.049	12 847.79	535	46.27	807	627.37	211
522	兴业证券股份有限公司北京马甸南路证券营业部	13 506.62	0.049	12 941.66	518	32.16	981	532.79	284
523	东方证券股份有限公司深圳金田路证券营业部	13 503.49	0.049	12 251.16	583			1 252.33	62
524	国信证券有限责任公司南海大沥证券营业部	13 500.39	0.049	12 850.61	533	195.54	332	454.24	361
525	闽发证券莆田梅园路证券营业部(东方资产托管)	13 491.74	0.049	13 180.10	504			311.65	627
526	申银万国证券股份有限公司武汉中山路证券营业部	13 485.78	0.049	13 188.97	502	89.14	526	207.67	1033
527	兴业证券股份有限公司西安东一路证券营业部	13 458.19	0.049	12 753.71	541	13.83	1445	690.65	184
528	辽宁省证券公司葫芦岛证券营业部(信达资产托管)	13 426.34	0.049	13 158.42	507	41.22	862	226.70	931
529	国泰君安证券股份有限公司株洲建设中路证券营业部	13 410.92	0.049	13 225.88	498	28.96	1037	156.07	1385
530	广发华福证券有限责任公司福州达道路证券营业部	13 401.80	0.049	12 905.41	525			496.39	320
531	华创证券经纪有限责任公司德阳长江西路证券营业部	13 381.61	0.049	13 093.51	512	47.74	799	240.36	876
532	兴业证券股份有限公司上海天钥桥路证券营业部	13 361.94	0.049	12 850.67	532	27.66	1059	483.61	330
533	国元证券有限责任公司广州江南西路证券营业部	13 360.20	0.049	12 798.49	537			561.71	265
534	招商证券股份有限公司北京车公庄西路证券营业部	13 359.71	0.049	12 874.24	530	28.56	1045	456.91	356
535	广发证券股份有限公司福州古田路证券营业部	13 341.59	0.048	12 700.50	546	75.99	577	565.10	261
536	广发证券股份有限公司中山小榄营业部	13 332.85	0.048	12 686.96	550	220.44	314	425.44	401
537	中信证券股份有限公司苏州中新路证券营业部	13 302.37	0.048	12 928.20	520	117.56	449	256.61	808
538	湘财证券有限责任公司深圳深南大道证券营业部	13 261.45	0.048	10 950.71	706	2 215.17	23	95.56	1935
539	万联证券有限责任公司衡阳证券营业部	13 250.57	0.048	13 123.18	510	10.15	1576	117.24	1735
540	河北证券深圳滨河路证券营业部(广发证券托管)	13 246.16	0.048	12 885.23	529			360.93	520
541	中信建投证券有限责任公司株洲市建设中路证券营业部	13 244.11	0.048	13 080.16	513	28.58	1044	135.37	1559
542	财通证券经纪有限责任公司温州人民东路证券营业部	13 239.82	0.048	12 916.35	522	59.34	676	264.14	782
543	安信证券股份有限公司南昌民德路证券营业部	13 228.48	0.048	13 162.85	505	3.03	2011	62.61	2315
544	招商证券股份有限公司南京中山南路证券营业部	13 222.48	0.048	12 401.92	573	73.02	594	747.54	148
545	浙商证券有限责任公司绍兴解放北路证券营业部	13 215.24	0.048	13 053.13	514	26.82	1077	135.30	1560
546	国泰君安证券股份有限公司贵阳中山西路证券营业部	13 210.82	0.048	12 688.76	549	84.43	551	437.64	378
547	中国建银投资证券有限责任公司深圳深南中路证券营业部	13 207.53	0.048	12 760.48	540	261.86	277	185.19	1181
548	中原证券股份有限公司南阳人民路证券营业部	13 205.99	0.048	12 853.14	531			352.85	534
549	申银万国证券股份有限公司宁波大梁街证券营业部	13 195.60	0.048	12 692.37	547	162.64	366	340.60	556
550	广州证券有限责任公司广州东园横路证券营业部	13 190.75	0.048	11 606.31	638	1 268.82	47	315.62	620
551	广发证券股份有限公司清远新城中心证券市场营业部	13 185.99	0.048	12 641.55	554	257.99	281	286.45	699
552	国海证券有限责任公司深圳深南大道证券营业部	13 144.34	0.048	12 574.33	562	426.17	179	143.84	1504
553	联合证券有限责任公司上海武定路证券营业部	13 143.72	0.048	11 953.53	611	140.38	408	1 049.81	87
554	国金证券有限责任公司成都双元街证券营业部	13 133.97	0.048	12 833.35	536			300.62	663
555	长江证券荆州荆中路证券营业部	13 133.73	0.048	12 895.88	528	40.14	876	197.71	1096
556	广发证券股份有限公司北京建外大街证券营业部	13 130.65	0.048	11 575.79	643	249.31	287	1 305.55	56
557	泰阳证券有限责任公司常德青年路证券营业部	13 130.24	0.048	12 910.31	523	10.62	1558	209.31	1026
558	国都证券有限责任公司北京复兴路证券营业部	13 117.95	0.048	12 659.29	552	53.43	733	405.23	426
559	国都证券有限责任公司北京新中街证券营业部	13 102.20	0.048	12 743.41	542	70.64	607	288.15	693
560	国金证券有限责任公司成都东城根街证券营业部	13 101.46	0.048	12 922.09	521			179.36	1215
561	国信证券有限公司大连花园广场证券营业部	13 091.34	0.048	12 689.87	548	40.08	878	361.39	519
562	长江证券深圳深南中路营业部	13 078.38	0.048	12 052.76	601	923.94	75	101.69	1887
563	海通证券股份有限公司牡丹江牡丹街证券营业部	13 035.96	0.047	12 414.22	572	8.46	1668	613.28	220
564	厦门证券有限公司厦门湖滨西路证券营业部	13 032.59	0.047	12 664.71	551			367.88	502
565	中国银河证券股份有限公司太原迎泽西大街证券营业部	13 000.67	0.047	12 702.30	545	14.99	1395	283.38	711
566	光大证券股份有限公司广州中山二路证券营业部	12 992.53	0.047	12 391.71	576	238.96	294	361.85	517
567	申银万国证券股份有限公司北京安定路证券营业部	12 990.74	0.047	12 525.15	563	75.39	581	390.20	459
568	申银万国证券股份有限公司厦门厦禾路证券营业部	12 973.66	0.047	12 321.57	581	310.69	232	341.39	555
569	中信证券股份有限公司北京张自忠路证券营业部	12 965.88	0.047	12 468.52	566	25.46	1105	471.89	344
570	申银万国证券股份有限公司上海广东路证券营业部	12 962.78	0.047	12 586.99	561	92.87	506	282.91	712
571	财通证券经纪有限责任公司杭州庆春路证券营业部	12 953.12	0.047	12 652.93	553	32.28	976	267.91	766
572	泰阳证券有限责任公司郴州国庆南路证券营业部	12 933.11	0.047	12 729.31	544	22.63	1153	181.18	1208
573	湘财证券有限责任公司长沙新民路证券营业部	12 929.41	0.047	12 738.77	543			190.64	1142
574	中国建银投资证券有限责任公司广州中山六路证券营业部	12 923.38	0.047	12 222.37	584	218.28	317	482.73	332
575	申银万国证券股份有限公司北京劲松九区证券营业部	12 917.55	0.047	12 390.74	577	122.33	443	404.47	427
576	华西证券有限公司广汉滨西路证券营业部	12 913.21	0.047	12 786.56	538	5.66	1814	120.98	1698
577	国泰君安证券股份有限公司顺德大良证券营业部	12 904.34	0.047	12 073.89	598	327.80	223	502.65	312
578	东吴证券有限责任公司苏州石路证券营业部	12 885.75	0.047	12 633.92	556	39.19	892	212.63	1006
579	国泰君安证券股份有限公司重庆中山三路证券营业部	12 885.04	0.047	12 601.30	560	44.91	820	238.83	880
580	国联证券有限责任公司无锡县前东街证券营业部	12 884.48	0.047	12 400.04	574	54.15	729	430.29	394
581	中原证券股份有限公司郑州经六路证券营业部	12 883.57	0.047	12 621.57	558			262.00	792
582	国联证券有限责任公司无锡梁溪路证券营业部	12 847.77	0.047	12 398.77	575	31.29	993	417.71	407
583	海通证券股份有限公司成都人民西路证券营业部	12 832.81	0.047	12 443.77	570	68.78	618	320.26	608
584	招商证券股份有限公司上海澳门路证券营业部	12 821.27	0.047	12 372.19	578	113.85	461	335.23	568
585	申银万国证券股份有限公司广州天河北路证券营业部	12 783.90	0.046	12 255.60	582	194.16	333	334.14	577

4. 二○○七年证券营业部股票、基金交易排名(续)

MEMBER BRANCH RANKING BY TRADING VALUE OF STOCKS & FUNDS, 2007 (Continued)

百万元人民币, RMB Mil.

名次 Rank	营业部名称 Branche Name	股票基金交易额 Stocks & Funds	占市场 %	A股 A-Shs 交易额 Value	A股 A-Shs 名次 Rank	B股 B-Shs 交易额 Value	B股 B-Shs 名次 Rank	基金 Funds 交易额 Value	基金 Funds 名次 Rank
586	广发证券股份有限公司厦门湖滨南路证券营业部	12 746.28	0.046	11 987.08	609	353.04	212	406.15	425
587	首创证券有限责任公司深圳吉华路证券营业部	12 727.85	0.046	12 153.15	590	466.77	170	107.93	1826
588	国元证券有限责任公司深圳百花二路证券营业部	12 724.73	0.046	12 622.82	557			101.91	1886
589	中山证券有限责任公司深圳深南大道证券营业部	12 706.43	0.046	11 352.99	668	1 164.68	54	188.75	1156
590	财富证券有限责任公司邵阳红旗路证券营业部	12 700.50	0.046	12 489.19	565	41.88	854	169.44	1283
591	国泰君安证券股份有限公司广州黄埔大道证券营业部	12 693.65	0.046	12 162.35	587	295.05	243	236.25	887
592	中信万通证券有限责任公司青岛东海西路证券营业部	12 687.14	0.046	11 377.17	664	52.90	736	1 257.06	61
593	山西证券有限责任公司太原迎泽大街证券营业部	12 678.56	0.046	12 453.05	568	10.07	1578	215.45	987
594	东海证券有限责任公司上海长顺路证券营业部	12 676.58	0.046	12 355.84	579	0.10	2356	320.63	607
595	金元证券股份有限公司上海徐虹北路证券营业部	12 674.58	0.046	12 467.59	567	26.58	1082	180.42	1210
596	国泰君安证券股份有限公司厦门嘉禾路证券营业部	12 668.45	0.046	12 354.83	580	87.67	531	225.95	938
597	浙商证券有限责任公司绍兴人民路证券营业部	12 635.78	0.046	12 449.17	569	6.23	1781	180.38	1211
598	英大证券有限责任公司深圳新城广场证券营业部	12 620.86	0.046	11 779.29	628	677.17	106	164.40	1333
599	中山证券有限责任公司上海零陵路证券营业部	12 612.14	0.046	12 516.44	564	5.69	1812	90.01	1996
600	广州证券有限责任公司广州先烈中路证券营业部	12 608.31	0.046	11 811.59	623	615.02	126	181.70	1203
601	国泰君安证券股份有限公司深圳松岗证券营业部	12 591.87	0.046	12 020.10	606	449.20	174	122.57	1678
602	安信证券股份有限公司三水西南第二证券营业部	12 579.65	0.046	11 499.61	651	733.95	94	346.09	544
603	华泰证券孝感长征路证券营业部	12 522.87	0.045	12 140.63	594	41.69	856	340.55	557
604	中国银河证券股份有限公司合肥长江中路证券营业部	12 499.19	0.045	12 142.04	593	35.03	933	322.11	601
605	国信证券有限公司成都二环路证券营业部	12 483.30	0.045	12 219.58	585	13.23	1467	250.49	828
606	中银国际证券有限责任公司沈阳和平南大街证券营业部	12 480.81	0.045	12 109.02	596	35.13	930	336.66	565
607	方正证券有限责任公司北京和平里东街证券营业部	12 474.69	0.045	11 671.10	637	44.38	827	759.21	143
608	光大证券股份有限公司丹阳中新路证券营业部	12 471.98	0.045	12 051.96	602	26.18	1090	393.85	452
609	国泰君安证券股份有限公司青岛南京路证券营业部	12 460.91	0.045	11 804.46	624	136.31	412	520.14	296
610	财富证券有限责任公司温州车站大道证券营业部	12 445.06	0.045	12 124.32	595	29.84	1018	290.90	682
611	中国建银投资证券有限责任公司北京安立路证券营业部	12 441.27	0.045	12 143.86	592	42.23	849	255.17	811
612	中信证券股份有限公司常州武宜北路证券营业部	12 429.47	0.045	11 830.21	622	17.68	1300	581.58	246
613	招商证券股份有限公司长沙芙蓉中路证券营业部	12 421.21	0.045	12 153.17	589	49.53	777	218.51	973
614	宏源证券股份有限公司上海中山北一路证券营业部	12 420.87	0.045	12 158.89	588	66.66	629	195.32	1119
615	浙商证券有限责任公司丽水大众街证券营业部	12 400.67	0.045	12 177.87	586	14.49	1416	208.31	1029
616	中信证券股份有限公司杭州庆春路证券营业部	12 395.03	0.045	12 037.22	605	67.05	627	290.75	683
617	兴业证券股份有限公司龙岩九一南路证券营业部	12 368.10	0.045	11 762.55	630	35.81	923	569.73	258
618	国海证券有限责任公司南宁友爱路证券营业部	12 357.03	0.045	12 102.51	597	6.64	1761	247.88	840
619	广发证券股份有限公司广州洛溪新城证券营业部	12 329.33	0.045	11 738.15	632	225.26	309	365.91	505
620	华泰证券有限责任公司无锡永乐路证券营业部	12 326.94	0.045	11 894.87	618	14.67	1411	417.41	410
621	财富证券有限责任公司长沙韶山北路证券营业部	12 305.66	0.045	12 001.50	608	28.73	1041	275.43	741
622	长城证券有限责任公司杭州文华路证券营业部	12 298.58	0.045	12 051.57	603	37.23	907	209.78	1021
623	大通证券股份有限公司大连武汉街证券营业部	12 281.86	0.045	12 062.02	599	8.04	1694	211.81	1009
624	平安证券有限责任公司深圳深南东路证券营业部	12 272.66	0.045	10 302.10	793	1 390.90	41	579.67	249
625	招商证券股份有限公司东莞东城西路证券营业部	12 271.88	0.045	11 685.42	635	372.35	200	214.11	995
626	安信证券股份有限公司阳江人民路证券营业部	12 266.80	0.045	11 773.85	629	130.76	424	362.19	516
627	联合证券有限责任公司北京南草场街证券营业部	12 265.40	0.045	11 790.82	627	34.45	945	440.13	376
628	华宝证券经纪有限责任公司舟山解放西路证券营业部	12 251.64	0.045	11 905.15	617	0.82	2236	345.67	546
629	汉唐证券深圳福星路证券营业部(信达资产托管)	12 247.48	0.044	12 051.46	604	117.40	450	78.62	2139
630	海通证券股份有限公司南京常府街证券营业部	12 237.71	0.044	11 855.08	620	23.80	1127	358.83	526
631	东方证券股份有限公司上海遵义路证券营业部	12 237.40	0.044	12 152.28	591			85.12	2051
632	中国银河证券股份有限公司福州华盛证券营业部	12 229.66	0.044	11 831.26	621	56.68	704	341.71	553
633	广发证券股份有限公司温州人民西路证券营业部	12 229.47	0.044	12 006.17	607	1.15	2194	222.15	953
634	国泰君安证券股份有限公司临沂沂蒙路证券营业部	12 215.71	0.044	11 945.76	612	58.11	689	211.84	1008
635	汉唐证券番禺光明南路证券营业部(信达资产托管)	12 207.53	0.044	11 482.63	653	137.47	410	587.43	241
636	泰阳证券有限责任公司湘潭解放路证券营业部	12 173.85	0.044	11 865.92	619	28.01	1056	279.92	730
637	广发证券股份有限公司深圳彩田路证券营业部	12 165.07	0.044	11 213.68	681	575.89	136	375.50	491
638	泰阳证券有限责任公司长沙五一东路证券营业部	12 143.03	0.044	11 926.59	614	56.74	702	159.71	1361
639	申银万国证券股份有限公司上海新昌路证券营业部	12 126.60	0.044	11 360.60	667	317.31	227	448.69	367
640	湘财证券有限责任公司杭州教工路证券营业部	12 116.57	0.044	11 792.25	626			324.32	598
641	联合证券有限责任公司上海新闸路证券营业部	12 115.02	0.044	11 919.49	616	27.00	1071	168.54	1293
642	财富证券有限责任公司长沙城南东路证券营业部	12 108.70	0.044	11 938.09	613	85.61	545	84.99	2053
643	西部证券股份有限公司西安长安中路证券营业部	12 086.68	0.044	11 924.18	615	10.00	1583	152.50	1420
644	中信建投证券有限责任公司上海市福山路证券营业部	12 063.24	0.044	11 688.77	634	39.89	883	334.58	574
645	海通证券股份有限公司贵阳富水北路证券营业部	12 046.03	0.044	11 684.57	636	68.28	621	293.18	675
646	齐鲁证券有限公司临沂解放路证券营业部	12 002.85	0.044	11 795.69	625	2.07	2113	205.10	1046
647	万联证券有限责任公司广州广园证券营业部	12 002.78	0.044	11 691.45	633	52.65	742	258.68	801
648	光大证券股份有限公司东莞寮步证券营业部	11 990.98	0.044	11 475.62	655	330.30	222	185.06	1184
649	中国建银投资证券有限责任公司成都人民北路证券营业部	11 988.99	0.044	11 588.48	641	15.99	1363	384.52	476
650	中国银河证券股份有限公司昆明人民中路证券营业部	11 959.24	0.043	11 477.55	654	87.42	535	394.27	449

4. 二○○七年证券营业部股票、基金交易排名(续)

MEMBER BRANCH RANKING BY TRADING VALUE OF STOCKS & FUNDS, 2007 (Continued)

百万元人民币, RMB Mil.

名次 Rank	营业部名称 Branche Name	股票基金交易额 Stocks & Funds	占市场 %	A股 A-Shs 交易额 Value	A股 A-Shs 名次 Rank	B股 B-Shs 交易额 Value	B股 B-Shs 名次 Rank	基金 Funds 交易额 Value	基金 Funds 名次 Rank
651	广发华福证券有限责任公司泉州九一路证券营业部	11 944.77	0.043	11 408.32	660			536.44	281
652	中国银河证券股份有限公司北京和平里证券营业部	11 919.79	0.043	11 526.07	647	59.07	680	334.65	573
653	华安证券有限责任公司北京慧忠北里证券营业部	11 917.76	0.043	11 469.56	656	12.88	1478	435.32	385
654	安信证券股份有限公司深圳福华一路证券营业部	11 911.05	0.043	11 017.96	697	820.84	84	72.24	2201
655	中国建银投资证券有限责任公司深圳人民北路证券营业部	11 907.56	0.043	11 181.34	684	662.31	111	63.92	2291
656	国都证券有限责任公司北京中关村南大街证券营业部	11 894.36	0.043	10 841.80	719	522.61	149	529.96	288
657	中信万通证券有限责任公司烟台南大街证券营业部	11 886.64	0.043	11 185.82	683	114.52	459	586.30	244
658	国泰君安证券股份有限公司深圳福华三路证券营业部	11 884.57	0.043	10 663.78	744	1 120.78	58	100.02	1896
659	中银国际证券有限责任公司郑州农业路证券营业部	11 867.18	0.043	11 537.12	646	49.42	779	280.64	723
660	广发证券股份有限公司上海玉兰路证券营业部	11 865.70	0.043	11 584.45	642	63.77	646	217.49	976
661	招商证券股份有限公司上海翔殷路证券营业部	11 865.24	0.043	11 400.25	661	89.77	520	375.22	493
662	江南证券有限责任公司北京安立路证券营业部	11 856.94	0.043	11 757.41	631	9.79	1593	89.74	1998
663	中国银河证券股份有限公司德清证券营业部	11 854.86	0.043	11 544.26	645	87.52	533	223.08	952
664	平安证券有限责任公司深圳振华路证券营业部	11 838.98	0.043	10 542.99	760	1 171.63	53	124.36	1668
665	德邦证券有限责任公司上海凉城路证券营业部	11 814.74	0.043	11 111.18	692	0.14	2347	703.43	174
666	中国银河证券股份有限公司厦门美湖路证券营业部	11 810.10	0.043	10 906.60	711	159.94	371	743.55	149
667	华西证券股份有限公司自贡丹桂街证券营业部	11 799.08	0.043	11 522.12	648	15.08	1393	261.88	794
668	申银万国证券股份有限公司珠海迎宾南路证券营业部	11 797.10	0.043	10 983.44	701	619.88	125	193.79	1128
669	国信证券有限责任公司长沙五一大道营业部	11 794.49	0.043	11 593.57	640	46.75	804	154.18	1402
670	国信证券有限公司绵阳富乐路证券营业部	11 789.06	0.043	11 519.37	650	27.59	1060	242.09	869
671	中信证券股份有限公司如皋环城南路证券营业部	11 780.96	0.043	11 466.36	657	45.59	815	269.01	762
672	中信证券股份有限公司上海四平路证券营业部	11 750.07	0.043	11 252.18	679	26.99	1073	470.91	345
673	湘财证券有限责任公司北京苏州街证券营业部	11 747.07	0.043	11 454.73	658			292.34	678
674	光大证券宁波开明街证券营业部	11 744.80	0.043	11 162.07	687	301.72	239	281.01	721
675	联讯证券经纪有限责任公司北京外馆东街证券营业部	11 742.63	0.043	11 550.02	644			192.60	1135
676	东海证券有限责任公司溧阳南大街证券营业部	11 740.98	0.043	11 605.30	639	20.24	1219	115.44	1753
677	兴业证券股份有限公司成都红星路证券营业部	11 736.30	0.043	11 521.34	649	11.85	1505	203.11	1060
678	招商证券股份有限公司成都三洞桥路证券营业部	11 706.69	0.043	11 452.32	659	48.83	788	205.54	1044
679	国泰君安证券股份有限公司九江甘棠路证券营业部	11 689.11	0.042	11 399.39	662	43.25	840	246.46	847
680	广州证券有限责任公司广州江南大道证券营业部	11 684.01	0.042	10 838.12	720	478.86	163	367.03	503
681	申银万国证券股份有限公司上海齐河路证券营业部	11 682.47	0.042	11 344.58	670	32.59	974	305.30	651
682	光大证券股份有限公司东莞石龙证券营业部	11 673.77	0.042	11 082.33	693	379.56	198	211.89	1007
683	国泰君安证券股份有限公司常州广化街证券营业部	11 663.40	0.042	11 172.50	686	41.41	859	449.49	365
684	华泰证券有限责任公司南通人民中路证券营业部	11 653.86	0.042	11 080.28	694	57.66	692	515.92	303
685	华创证券经纪有限责任公司贵阳中华北路证券营业部	11 621.99	0.042	11 277.78	678	82.11	560	262.10	791
686	宏源证券股份有限公司杭州莫干山路证券营业部	11 595.86	0.042	11 324.41	672	17.12	1321	254.33	818
687	中银国际证券有限责任公司海口机场路证券营业部	11 593.26	0.042	11 010.16	698	353.31	211	229.80	912
688	中国建银投资证券有限责任公司海口龙华路证券营业部	11 590.16	0.042	11 319.20	674	100.59	489	170.38	1276
689	兴业证券股份有限公司杭州清泰街证券营业部	11 579.03	0.042	10 978.48	704	34.06	952	566.49	259
690	湘财证券有限责任公司广州黄埔大道证券营业部	11 574.77	0.042	11 363.17	666			211.60	1010
691	中国银河证券股份有限公司西宁长江路证券营业部	11 571.88	0.042	11 376.20	665	5.27	1841	190.41	1145
692	财通证券经纪有限责任公司杭州文二路证券营业部	11 571.04	0.042	11 348.17	669	9.17	1626	213.71	998
693	中信建投证券有限责任公司上海市高桥证券营业部	11 559.84	0.042	11 321.23	673	9.66	1598	228.95	920
694	航空证券有限责任公司深圳龙华证券营业部	11 544.81	0.042	11 286.39	676	145.88	400	112.54	1776
695	申银万国证券股份有限公司南昌北京西路证券营业部	11 534.33	0.042	11 280.41	677	82.69	558	171.24	1270
696	招商证券股份有限公司珠海人民东路证券营业部	11 534.18	0.042	10 352.26	789	946.64	70	235.28	892
697	浙商证券有限责任公司临海崇和路证券营业部	11 520.75	0.042	11 399.15	663	9.83	1592	111.78	1786
698	中国银河证券股份有限公司厦门嘉禾路证券营业部	11 504.00	0.042	10 435.57	776	671.89	108	396.54	443
699	光大证券股份有限公司重庆大坪正街证券营业部	11 488.47	0.042	11 325.35	671	17.99	1291	145.13	1486
700	申银万国证券股份有限公司上海龙漕路证券营业部	11 480.17	0.042	11 128.58	690	50.40	771	301.19	662
701	光大证券股份有限公司江门东华一路证券营业部	11 458.63	0.042	10 588.64	754	354.94	210	515.05	304
702	海通证券股份有限公司深圳分公司蛇口太子路证券营业部	11 448.18	0.042	10 472.68	771	814.75	85	160.76	1350
703	国信证券有限责任公司南海黄岐证券营业部	11 443.21	0.042	10 979.93	703	171.78	358	291.49	680
704	金元证券股份有限公司杭州体育场路证券营业部	11 441.29	0.042	11 315.77	675	12.65	1485	112.87	1774
705	中信证券股份有限公司徐州大马路证券营业部	11 418.84	0.041	10 673.47	743	5.89	1794	739.48	152
706	中国银河证券股份有限公司郑州陇海路证券营业部	11 399.82	0.041	11 131.37	689	29.18	1027	239.27	879
707	华西证券有限责任公司上海曲阳路证券营业部	11 388.69	0.041	10 762.86	732	44.45	826	581.38	247
708	联合证券有限责任公司上海牡丹江路证券营业部	11 383.37	0.041	11 111.89	691	9.24	1619	262.25	789
709	中信建投证券有限责任公司潮州市潮枫路证券营业部	11 376.12	0.041	11 179.30	685			196.81	1102
710	海通证券股份有限公司昆明东风西路证券营业部	11 364.58	0.041	10 950.54	707	28.95	1038	385.10	474
711	闽发证券福州杨桥中路证券营业部(东方资产托管)	11 363.87	0.041	10 937.19	708			426.68	400
712	渤海证券有限责任公司广州天河东路证券营业部	11 337.83	0.041	11 060.21	695	169.54	360	108.08	1823
713	湘财证券有限责任公司岳阳南湖大道证券营业部	11 331.40	0.041	11 157.15	688			174.25	1244
714	中国银河证券股份有限公司上海东方路证券营业部	11 321.09	0.041	10 964.95	705	53.31	734	302.83	657
715	广发证券股份有限公司广州番禺环城东路证券营业部	11 316.91	0.041	10 530.36	765	285.23	250	501.31	313

4. 二○○七年证券营业部股票、基金交易排名(续)

MEMBER BRANCH RANKING BY TRADING VALUE OF STOCKS & FUNDS, 2007 (Continued)

百万元人民币, RMB Mil.

名次 Rank	营业部名称 Branche Name	股票基金交易额 Stocks & Funds	占市场 %	A股 A-Shs 交易额 Value	A股 A-Shs 名次 Rank	B股 B-Shs 交易额 Value	B股 B-Shs 名次 Rank	基金 Funds 交易额 Value	基金 Funds 名次 Rank
716	海通证券股份有限公司北京中关村南大街证券营业部	11 315.14	0.041	11 002.08	699	5.00	1860	308.06	642
717	联合证券有限责任公司济南无影山东路证券营业部	11 308.07	0.041	10 980.83	702	7.92	1700	319.32	612
718	湘财证券有限责任公司海口国贸大道证券营业部	11 303.63	0.041	11 187.05	682			116.58	1740
719	招商证券股份有限公司杭州湖墅南路证券营业部	11 289.14	0.041	10 470.43	772	107.40	475	711.31	166
720	北京高华证券有限责任公司北京金融大街证券营业部	11 282.33	0.041	10 825.17	722			457.16	354
721	国元证券有限责任公司合肥寿春路第一证券营业部	11 279.09	0.041	10 014.26	830			1 264.83	59
722	招商证券股份有限公司北京知春东里证券营业部	11 276.02	0.041	10 756.75	733	86.80	538	432.48	390
723	红塔证券股份有限公司昆明春城路证券营业部	11 274.09	0.041	10 985.79	700	3.31	1990	285.00	704
724	国泰君安证券股份有限公司重庆民生路证券营业部	11 262.74	0.041	10 823.40	723	50.89	762	388.45	464
725	金元证券股份有限公司成都二环路证券营业部	11 259.66	0.041	11 233.08	680			26.58	2781
726	长江证券北京新源西里营业部	11 249.06	0.041	11 048.00	696	30.94	1001	170.12	1280
727	国泰君安证券股份有限公司汕头金砂路证券营业部	11 247.51	0.041	10 628.92	747	285.72	248	332.87	579
728	中信万通证券有限责任公司青岛保定路证券营业部	11 207.14	0.041	10 807.84	724	69.35	616	329.95	583
729	中信建投证券有限责任公司上海市营口路证券营业部	11 197.03	0.041	10 716.18	737	14.38	1421	466.47	348
730	光大证券股份有限公司昆明人民中路证券营业部	11 191.16	0.041	10 893.72	713	70.99	605	226.45	936
731	申银万国证券股份有限公司嘉兴禾兴北路证券营业部	11 186.86	0.041	10 851.19	717	48.17	796	287.50	696
732	华安证券有限责任公司合肥金寨路证券营业部	11 185.11	0.041	10 883.99	715	37.95	897	263.17	787
733	中信建投证券有限责任公司淄博市中心路证券营业部	11 172.28	0.041	10 687.60	740	258.04	280	226.63	934
734	广发华福证券有限责任公司泉州田安路证券营业部	11 150.60	0.041	10 533.82	763			616.78	217
735	申银万国证券股份有限公司上海奉贤证券营业部	11 135.07	0.040	10 927.20	709	32.26	979	175.61	1232
736	长江证券武汉沿港路证券营业部	11 123.13	0.040	10 858.76	716	35.87	922	228.50	922
737	国信证券有限公司哈尔滨田地街证券营业部	11 107.12	0.040	10 903.44	712	32.09	982	171.59	1266
738	中信建投证券有限责任公司襄樊市襄城鼓楼巷证券营业部	11 095.55	0.040	10 912.69	710	5.03	1858	177.83	1224
739	齐鲁证券有限公司枣庄青檀中路证券营业部	11 090.97	0.040	10 787.32	728	10.85	1547	292.79	677
740	湘财证券有限责任公司上海泰兴路证券营业部	11 089.20	0.040	10 681.80	741			407.40	424
741	中国银河证券股份有限公司西安友谊东路证券营业部	11 086.22	0.040	10 805.77	725	13.49	1460	266.95	770
742	齐鲁证券有限公司聊城柳园南路证券营业部	11 082.89	0.040	10 446.40	775	337.86	217	298.63	667
743	东吴证券有限责任公司苏州大儒巷证券营业部	11 051.78	0.040	10 792.03	727	44.09	829	215.66	986
744	华西证券有限责任公司宜宾抗建路证券营业部	11 049.29	0.040	10 884.20	714			165.08	1327
745	湘财证券有限责任公司广州恒福路证券营业部	11 038.03	0.040	10 775.79	730			262.24	790
746	中信建投证券有限责任公司深圳市深南中路证券营业部	11 031.58	0.040	10 848.37	718			183.21	1194
747	英大证券有限责任公司南京汉中路证券营业部	11 014.98	0.040	10 402.22	782	13.60	1456	599.16	229
748	中国银河证券股份有限公司珠海柠溪路证券营业部	11 006.92	0.040	10 718.61	736	102.13	484	186.19	1176
749	泰阳证券有限责任公司北京阜外大街证券营业部	10 997.12	0.040	10 560.66	756	5.21	1848	431.24	393
750	泰阳证券有限责任公司永州潇湘路证券营业部	10 995.63	0.040	10 833.48	721	21.12	1196	141.03	1521
751	财通证券经纪有限责任公司杭州西大街证券营业部	10 987.63	0.040	10 696.53	738	22.24	1164	268.86	763
752	长江证券有限责任公司仙桃仙桃大道证券营业部	10 978.36	0.040	10 794.82	726	29.02	1034	154.52	1401
753	长江证券十堰人民北路证券营业部	10 969.24	0.040	10 780.40	729	4.73	1874	184.12	1187
754	中国建银投资证券有限责任公司深圳八卦路证券营业部	10 956.21	0.040	10 620.83	749	249.64	286	85.75	2045
755	广发证券股份有限公司昆明东风西路证券营业部	10 953.26	0.040	10 589.09	753	35.01	934	329.16	584
756	海通证券股份有限公司长沙五一大道证券营业部	10 928.72	0.040	10 689.03	739	64.13	643	175.56	1234
757	大通证券股份有限公司徐州淮海西路证券营业部	10 925.57	0.040	10 674.81	742	3.09	2007	247.67	841
758	德邦证券有限责任公司上海志丹路证券营业部	10 909.49	0.040	10 774.39	731	0.71	2254	134.39	1567
759	西部证券股份有限公司西安康乐路证券营业部	10 905.70	0.040	10 739.09	735	2.82	2033	163.79	1339
760	南京证券有限责任公司南京大钟亭证券营业部	10 894.41	0.040	10 462.14	773	36.87	911	395.41	445
761	申银万国证券股份有限公司海口龙昆南路证券营业部	10 891.58	0.040	10 618.28	750	152.10	388	121.20	1694
762	闽发证券漳州新华北路证券营业部(东方资产托管)	10 887.24	0.040	10 509.22	767			378.03	486
763	航空证券有限责任公司保定五四西路证券营业部	10 860.79	0.039	10 565.09	755	10.30	1564	285.41	702
764	财富证券有限责任公司长沙八一路证券营业部	10 853.00	0.039	10 753.42	734	12.12	1495	87.45	2028
765	国泰君安证券股份有限公司沈阳热闹路证券营业部	10 850.61	0.039	10 594.27	752	43.28	839	213.07	1002
766	中信建投证券有限责任公司厦门市同新路证券营业部	10 843.18	0.039	10 508.35	768	15.45	1382	319.38	611
767	华泰证券宜昌滨湖路证券营业部	10 841.60	0.039	10 649.85	746	13.60	1457	178.15	1222
768	东海证券有限责任公司洛阳华山路证券营业部	10 837.96	0.039	10 658.86	745	9.09	1633	170.01	1281
769	海通证券股份有限公司上海新沪路证券营业部	10 837.11	0.039	10 546.53	758	70.49	609	220.09	966
770	海通证券股份有限公司深圳分公司红岭南路证券营业部	10 826.68	0.039	9 821.94	865	891.66	80	113.08	1772
771	民生证券有限责任公司郑州济源路证券营业部	10 820.72	0.039	10 628.45	748	2.84	2031	189.43	1151
772	中银国际证券有限责任公司哈尔滨安发街证券营业部	10 815.19	0.039	10 410.46	780	18.08	1287	386.65	471
773	海通证券股份有限公司深圳分公司嘉宾路证券营业部	10 815.00	0.039	9 772.64	874	561.59	141	480.77	335
774	中原证券股份有限公司三门峡六峰路证券营业部	10 810.77	0.039	10 543.34	759			267.43	767
775	中信建投证券有限责任公司常州市邮电路证券营业部	10 801.54	0.039	10 538.56	761	24.84	1115	238.13	883
776	光大证券宁波彩虹南路证券营业部	10 801.53	0.039	10 532.68	764	26.44	1085	242.41	868
777	联合证券有限责任公司北京北三环东路证券交易营业部	10 794.17	0.039	10 559.18	757	20.49	1210	214.49	993
778	金元证券股份有限公司北京方庄芳古园证券营业部	10 766.62	0.039	10 537.69	762	21.48	1186	207.45	1034
779	华宝证券经纪有限责任公司上海常德路证券营业部	10 766.38	0.039	9 411.14	920	15.55	1378	1 339.70	52
780	广发华福证券有限责任公司福清向高街证券营业部	10 743.39	0.039	10 379.67	785			363.72	510

4. 二○○七年证券营业部股票、基金交易排名(续)

MEMBER BRANCH RANKING BY TRADING VALUE OF STOCKS & FUNDS, 2007 (Continued)

百万元人民币, RMB Mil.

名次 Rank	营业部名称 Branche Name	股票基金交易额 Stocks & Funds	占市场 %	A股 A-Shs 交易额 Value	A股 A-Shs 名次 Rank	B股 B-Shs 交易额 Value	B股 B-Shs 名次 Rank	基金 Funds 交易额 Value	基金 Funds 名次 Rank
781	财通证券经纪有限责任公司湖州红旗路证券营业部	10 741.99	0.039	10 504.36	769	71.61	600	166.01	1316
782	国泰君安证券股份有限公司泸州三星街证券营业部	10 733.32	0.039	10 611.46	751	13.65	1453	108.21	1820
783	申银万国证券股份有限公司苏州东吴北路证券营业部	10 729.95	0.039	10 516.51	766	17.24	1316	196.20	1106
784	河北财达证券经纪有限责任公司石家庄华西路证券营业部	10 679.84	0.039	10 374.23	786			305.62	647
785	安信证券股份有限公司广州吉祥路证券营业部	10 675.86	0.039	9 535.81	905	944.39	72	195.66	1113
786	西部证券股份有限公司西安沣镐东路证券营业部	10 664.47	0.039	10 458.37	774	1.99	2116	204.11	1053
787	国泰君安证券股份有限公司成都建设路证券营业部	10 662.50	0.039	10 416.11	778	21.51	1184	224.88	942
788	广发证券股份有限公司汕头珠池路证券营业部	10 655.41	0.039	10 105.98	815	275.85	265	273.57	747
789	招商证券股份有限公司佛山季华路证券营业部	10 652.97	0.039	10 064.35	822	288.34	247	300.28	664
790	南京证券有限责任公司南京云南北路证券营业部	10 649.51	0.039	10 398.36	784	7.76	1711	243.39	860
791	中国银河证券股份有限公司湛江证券营业部	10 643.42	0.039	10 034.57	826	127.39	432	481.46	333
792	广发华福证券有限责任公司宁德蕉城南路证券营业部	10 631.06	0.039	10 430.96	777			200.10	1076
793	华西证券有限责任公司南充涪江路证券营业部	10 619.54	0.039	10 414.23	779	21.78	1175	183.53	1193
794	爱建证券有限责任公司厦门湖滨一里证券营业部	10 601.69	0.039	10 156.14	808	27.87	1058	417.69	408
795	中信证券股份有限公司上海石化证券营业部	10 598.80	0.039	10 328.44	791	39.41	889	230.94	909
796	广发华福证券有限责任公司福州东大路证券营业部	10 595.53	0.038	9 664.46	885			931.07	103
797	申银万国证券股份有限公司眉山东坡镇证券营业部	10 588.21	0.038	10 408.11	781	15.64	1375	164.45	1332
798	万和证券经纪有限公司深圳笋岗东路证券营业部	10 585.12	0.038	10 242.99	799	274.11	266	68.02	2247
799	申银万国证券股份有限公司宁波中山东路证券营业部	10 582.34	0.038	10 215.05	802	65.34	638	301.95	660
800	世纪证券有限责任公司南昌胜利路证券营业部	10 579.29	0.038	10 492.36	770			86.93	2035
801	申银万国证券股份有限公司靖江骥江路证券营业部	10 563.55	0.038	10 344.76	790	7.51	1722	211.27	1011
802	辽宁省证券公司丹东锦山大街营业部(信达资产托管)	10 559.19	0.038	10 364.89	787	10.64	1557	183.67	1189
803	中信建投证券有限责任公司宁波市曙光路证券营业部	10 552.05	0.038	10 398.45	783	19.58	1238	134.02	1571
804	中国银河证券股份有限公司郑州南阳路证券营业部	10 545.19	0.038	10 287.29	794	11.83	1506	246.07	849
805	中信建投证券有限责任公司重庆市汉渝路证券营业部	10 541.10	0.038	10 191.76	806	5.77	1806	343.57	549
806	华泰证券有限责任公司沈阳小南街证券营业部	10 536.21	0.038	10 102.92	816	19.32	1248	413.96	414
807	长城证券有限责任公司长沙五一中路证券营业部	10 531.21	0.038	10 362.46	788	3.29	1996	165.46	1324
808	中信建投证券有限责任公司上海市控江路证券营业部	10 524.27	0.038	9 787.12	869	7.35	1729	729.80	157
809	渤海证券有限责任公司天津西康路证券营业部	10 518.16	0.038	10 139.13	810	202.12	327	176.92	1228
810	长城证券有限责任公司深圳东园路证券营业部	10 513.16	0.038	9 759.63	877	549.49	144	204.04	1054
811	申银万国证券股份有限公司沈阳岐山中路证券营业部	10 510.69	0.038	10 214.51	803	89.28	524	206.91	1039
812	西南证券有限责任公司广州明月一路证券营业部	10 506.56	0.038	10 094.75	817	237.77	296	174.04	1246
813	广发证券股份有限公司辽阳民主路证券营业部	10 505.91	0.038	10 244.00	798	12.84	1480	249.07	833
814	山西证券有限责任公司太原漪汾街证券营业部	10 504.12	0.038	10 327.47	792	1.56	2155	175.10	1239
815	信泰证券有限责任公司无锡解放西路证券营业部	10 496.85	0.038	10 244.11	797			252.74	824
816	申银万国证券股份有限公司上海松江证券营业部	10 488.46	0.038	9 864.90	855	31.52	989	592.04	240
817	国泰君安证券股份有限公司上海牡丹江路第二证券营业部	10 485.30	0.038	10 236.92	801	85.49	546	162.88	1345
818	新疆证券乌鲁木齐北京南路证券营业部(宏源证券托管)	10 480.71	0.038	10 208.74	804	3.24	1999	268.73	764
819	海通证券股份有限公司武汉分公司江大路证券营业部	10 473.22	0.038	10 183.95	807	45.34	817	243.93	858
820	申银万国证券股份有限公司上海昌化路证券营业部	10 464.34	0.038	10 109.51	814	23.18	1142	331.65	581
821	齐鲁证券有限公司济南解放路证券营业部	10 440.60	0.038	10 024.79	828	174.81	354	241.01	872
822	中国银河证券股份有限公司广州五羊新城证券营业部	10 428.27	0.038	9 984.88	834	282.75	254	160.64	1354
823	东海证券有限责任公司上海水城南路证券营业部	10 415.26	0.038	10 239.09	800	26.79	1079	149.38	1447
824	海通证券股份有限公司福州广达路证券营业部	10 414.40	0.038	9 914.60	848	209.90	325	289.90	689
825	华泰证券有限责任公司南京中华路证券营业部	10 410.59	0.038	10 130.49	811	28.33	1049	251.76	825
826	申银万国证券股份有限公司长沙蔡锷中路证券营业部	10 400.10	0.038	10 204.73	805	100.70	488	94.67	1943
827	广发证券股份有限公司上海西藏南路证券营业部	10 397.90	0.038	10 080.67	821	97.32	495	219.91	968
828	西南证券有限责任公司重庆惠工路证券营业部	10 397.73	0.038	10 256.20	796	18.62	1269	122.91	1676
829	国泰君安证券股份有限公司深圳振华路证券营业部	10 393.68	0.038	9 558.98	897	638.87	117	195.83	1111
830	华林证券有限责任公司江门冈州大道证券营业部	10 391.07	0.038	9 869.38	853	279.15	259	242.55	866
831	国元证券有限责任公司合肥宿州路证券营业部	10 385.42	0.038	10 119.12	813			266.30	772
832	申银万国证券股份有限公司泸州广凤路证券营业部	10 376.77	0.038	10 284.08	795	3.62	1966	89.08	2009
833	西部证券股份有限公司渭南东风街证券营业部	10 370.43	0.038	10 084.79	820	18.86	1263	266.79	771
834	中富证券上海南京西路证券营业部(上海证券托管)	10 369.53	0.038	9 919.93	846	50.30	773	399.30	438
835	中国银河证券股份有限公司上海红松路证券营业部	10 368.39	0.038	10 007.89	831	49.17	785	311.32	628
836	海通证券股份有限公司南京广州路证券营业部	10 327.03	0.038	9 955.51	840	13.61	1455	357.91	529
837	广州证券有限责任公司广州丰乐中路证券营业部	10 319.56	0.037	9 937.43	844	228.64	305	153.50	1409
838	海通证券股份有限公司苏州竹辉路证券营业部	10 306.31	0.037	9 960.37	839	122.78	442	223.16	951
839	申银万国证券股份有限公司上海余姚路证券营业部	10 288.74	0.037	10 007.04	832	48.75	789	232.95	903
840	长江证券荆门白庙路证券营业部	10 275.57	0.037	10 148.55	809	9.19	1624	117.82	1729
841	联合证券有限责任公司仪征环南路证券营业部	10 272.75	0.037	9 978.17	835	74.55	585	220.03	967
842	东方证券股份有限公司上海巨鹿路证券营业部	10 271.24	0.037	10 048.02	824			223.22	950
843	国信证券有限责任公司广州东湖路证券营业部	10 270.77	0.037	7 335.32	1303	272.68	267	2 662.77	13
844	河北证券北京首体南路证券营业部(广发证券托管)	10 270.08	0.037	10 119.84	812			150.24	1438
845	国泰君安证券股份有限公司徐州解放南路证券营业部	10 259.12	0.037	9 973.07	838	32.86	968	253.19	821

4. 二○○七年证券营业部股票、基金交易排名(续)

MEMBER BRANCH RANKING BY TRADING VALUE OF STOCKS & FUNDS, 2007 (Continued)

百万元人民币, RMB Mil.

名次 Rank	营业部名称 Branche Name	股票基金交易额 Stocks & Funds	占市场 %	A股 A-Shs 交易额 Value	A股 A-Shs 名次 Rank	B股 B-Shs 交易额 Value	B股 B-Shs 名次 Rank	基金 Funds 交易额 Value	基金 Funds 名次 Rank
846	华林证券有限责任公司广州多宝路证券营业部	10 257.73	0.037	9 893.35	850	101.05	486	263.33	784
847	中国建银投资证券有限责任公司南昌叠山路证券营业部	10 250.11	0.037	10 088.90	818	16.86	1332	144.35	1498
848	申银万国证券股份有限公司南通南大街证券营业部	10 249.77	0.037	9 929.80	845	56.66	705	263.32	785
849	长江证券武汉彭刘杨路证券营业部	10 242.48	0.037	10 017.83	829	35.90	921	188.75	1157
850	国海证券有限责任公司北海贵州路证券营业部	10 234.40	0.037	10 037.58	825	8.65	1659	188.17	1163
851	中国银河证券股份有限公司西安和平路证券营业部	10 232.01	0.037	9 974.04	837	34.54	944	223.43	949
852	厦门证券有限公司莲前西路证券营业部	10 231.44	0.037	10 025.20	827			206.24	1041
853	中信建投证券有限责任公司泰州市青年北路证券营业部	10 228.20	0.037	9 606.78	892	5.44	1827	615.98	218
854	渤海证券有限责任公司深圳福中路证券营业部	10 220.16	0.037	9 523.04	909	653.39	115	43.73	2565
855	西南证券有限责任公司重庆涪陵兴华中路营业部	10 216.71	0.037	10 087.03	819	9.47	1608	120.20	1706
856	广州证券有限责任公司广州环市中路证券营业部	10 213.94	0.037	9 067.09	966	946.13	71	200.71	1073
857	联合证券有限责任公司南京中山北路证券营业部	10 210.54	0.037	9 823.81	864	65.38	637	321.35	602
858	国泰君安证券股份有限公司宜春中山中路证券营业部	10 208.94	0.037	9 976.19	836	36.63	913	196.11	1107
859	国泰君安证券股份有限公司吉林松江路证券营业部	10 199.68	0.037	9 938.50	843	74.27	587	186.91	1172
860	中国银河证券股份有限公司深圳商报东路证券营业部	10 197.19	0.037	9 541.35	903	516.75	152	139.08	1531
861	泰阳证券有限责任公司长沙黄兴中路证券营业部	10 183.27	0.037	9 996.49	833	28.34	1048	158.44	1370
862	申银万国证券股份有限公司上海兰溪路证券营业部	10 181.34	0.037	9 941.06	842	16.84	1334	223.45	948
863	国泰君安证券股份有限公司南宁汇春路证券营业部	10 163.82	0.037	9 903.18	849	72.88	595	187.76	1167
864	国泰君安证券股份有限公司上海宜山路第二证券营业部	10 159.46	0.037	9 839.47	859	42.65	844	277.34	737
865	平安证券有限责任公司成都双楠路证券营业部	10 152.75	0.037	10 050.21	823	20.27	1218	82.27	2093
866	国信证券有限责任公司无锡梁清路证券营业部	10 143.07	0.037	9 214.39	939	236.46	297	692.22	181
867	广发证券股份有限公司湛江解放东路证券营业部	10 132.08	0.037	9 813.02	867	130.01	426	189.05	1155
868	恒泰证券有限责任公司上海博山东路证券营业部	10 131.44	0.037	9 946.53	841	31.05	1000	153.87	1407
869	中信万通证券有限责任公司济南山大路证券营业部	10 130.59	0.037	7 946.22	1171	0.49	2283	2 183.88	20
870	光大证券股份有限公司成都玉双路证券营业部	10 128.69	0.037	9 849.82	858	23.86	1126	255.01	814
871	海通证券股份有限公司淄博通济街证券营业部	10 104.66	0.037	9 881.67	851	65.55	635	157.44	1377
872	华安证券有限责任公司淮南朝阳路证券营业部	10 100.62	0.037	9 859.98	856	5.00	1859	235.64	890
873	方正证券有限责任公司深圳福中路证券营业部	10 099.95	0.037	9 497.33	912	508.86	156	93.77	1952
874	申银万国证券股份有限公司上海川沙路证券营业部	10 091.07	0.037	9 916.95	847	8.20	1681	165.91	1318
875	中山证券有限责任公司深圳人民北路证券营业部	10 081.07	0.037	8 599.39	1041	1 451.82	37	29.87	2731
876	联合证券有限责任公司哈尔滨西十六道街证券营业部	10 077.83	0.037	9 154.93	953	12.82	1481	910.07	108
877	申银万国证券股份有限公司武汉青年路证券营业部	10 065.20	0.037	9 866.52	854	56.03	715	142.65	1512
878	光大证券镇海城关证券营业部	10 053.90	0.037	9 731.83	880	32.24	980	289.82	691
879	华安证券有限责任公司阜阳人民西路证券营业部	10 047.72	0.037	9 785.22	870	16.44	1347	246.06	850
880	天风证券经纪有限责任公司成都林荫街证券营业部	10 046.25	0.037	9 831.87	863	86.35	541	128.03	1635
881	广发华福证券有限责任公司永安燕江路证券营业部	10 033.01	0.036	9 723.80	881			309.22	636
882	民生证券有限责任公司北京西三环北路证券营业部	10 029.13	0.036	9 833.76	861	30.62	1003	164.75	1331
883	汉唐证券北京丰汇园证券营业部(信达资产托管)	10 021.14	0.036	9 821.22	866	18.58	1270	181.34	1206
884	国金证券有限责任公司上海茅台路证券营业部	10 018.19	0.036	9 769.05	876			249.14	831
885	中国建银投资证券有限责任公司南京建宁路证券营业部	10 012.97	0.036	9 833.05	862	9.74	1595	170.17	1279
886	西南证券有限责任公司重庆渝碚路证券营业部	9 997.48	0.036	9 810.42	868	20.64	1206	166.42	1311
887	联讯证券经纪有限责任公司北京西直门北大街证券营业部	9 996.32	0.036	9 859.88	857			136.45	1550
888	中国银河证券股份有限公司大连黄河路证券营业部	9 986.28	0.036	9 772.94	873	16.07	1358	197.27	1099
889	太平洋证券股份有限公司昆明翠湖西路证券营业部	9 985.89	0.036	9 770.79	875	0.24	2319	214.86	990
890	民生证券有限责任公司深圳深南中路证券营业部	9 970.14	0.036	9 010.57	976	937.58	73	21.99	2839
891	中国银河证券股份有限公司成都双林路证券营业部	9 970.01	0.036	9 757.28	879	16.34	1350	196.39	1105
892	国泰君安证券股份有限公司武汉紫阳东路证券营业部	9 969.49	0.036	9 873.86	852	21.62	1181	74.01	2179
893	中国建银投资证券有限责任公司上海南京西路证券营业部	9 961.60	0.036	9 693.15	883	88.57	529	179.88	1212
894	中国银河证券股份有限公司上海东大名路外滩证券营业部	9 956.86	0.036	9 836.93	860	11.82	1507	108.11	1822
895	国盛证券有限责任公司南昌永叔路证券营业部	9 949.90	0.036	9 777.87	872	19.47	1242	152.55	1419
896	长城证券有限责任公司大连水仙街证券营业部	9 946.56	0.036	9 625.10	889	7.91	1701	313.54	623
897	申银万国证券股份有限公司上海瑞金二路证券营业部	9 935.43	0.036	9 440.30	918	30.45	1008	464.68	349
898	广发证券股份有限公司开平曙光西路证券营业部	9 927.71	0.036	8 995.33	979	514.91	154	417.48	409
899	中国银河证券股份有限公司嘉兴证券营业部	9 924.56	0.036	9 687.13	884	19.92	1226	217.50	975
900	华泰证券有限责任公司淮安淮海北路证券营业部	9 922.51	0.036	9 510.80	910	23.35	1140	388.35	465
901	恒泰证券有限责任公司上海祥德路证券营业部	9 909.22	0.036	9 758.71	878	13.67	1451	136.84	1547
902	西部证券股份有限公司宝鸡经二路证券营业部	9 904.43	0.036	9 650.17	886	3.58	1970	250.68	827
903	民生证券有限责任公司郑州金水路证券营业部	9 903.59	0.036	9 071.79	964	23.46	1135	808.34	135
904	华泰证券有限责任公司成都西一环路证券营业部	9 895.99	0.036	9 784.63	871	13.14	1471	98.23	1914
905	中信金通证券有限责任公司上海恒丰路证券营业部	9 879.75	0.036	9 715.96	882			163.79	1338
906	中信万通证券有限公司临沂沂蒙路证券营业部	9 878.74	0.036	9 573.54	896	2.35	2082	302.84	656
907	中国银河证券股份有限公司广州建设大马路证券营业部	9 873.60	0.036	9 191.89	946	224.56	310	457.15	355
908	中信证券股份有限公司西安南二环路证券营业部	9 868.97	0.036	9 617.19	890	20.12	1221	231.66	908
909	广州证券有限责任公司广州中山八路证券营业部	9 867.55	0.036	9 067.55	965	505.82	158	294.18	673
910	齐鲁证券有限公司淄博桓公路证券营业部(西)	9 866.33	0.036	9 591.87	894	0.39	2299	274.06	743

4. 二○○七年证券营业部股票、基金交易排名(续)

MEMBER BRANCH RANKING BY TRADING VALUE OF STOCKS & FUNDS, 2007 (Continued)

百万元人民币, RMB Mil.

名次 Rank	营业部名称 Branche Name	股票基金交易额 Stocks & Funds	占市场 %	A股 A-Shs 交易额 Value	A股 A-Shs 名次 Rank	B股 B-Shs 交易额 Value	B股 B-Shs 名次 Rank	基金 Funds 交易额 Value	基金 Funds 名次 Rank
911	中国银河证券股份有限公司石家庄红旗大街证券营业部	9 827.61	0.036	9 440.63	917	33.81	958	353.18	533
912	财通证券经纪有限责任公司杭州湖墅南路证券营业部	9 826.82	0.036	9 591.91	893	19.62	1236	215.30	989
913	中国银河证券股份有限公司成都科华北路证券营业部	9 825.66	0.036	9 612.05	891	18.14	1286	195.47	1117
914	齐鲁证券有限公司北京北四环西路证券营业部	9 820.51	0.036	9 625.71	888	2.75	2041	192.06	1139
915	华创证券贵阳新华路证券营业部	9 805.59	0.036	9 647.45	887	8.69	1655	149.44	1446
916	中国银河证券股份有限公司上海肇嘉浜路证券营业部	9 802.39	0.036	9 334.74	927	54.36	725	413.29	415
917	平安证券有限责任公司珠海园林路证券营业部	9 801.99	0.036	9 197.53	941	437.00	177	167.46	1303
918	国泰君安证券股份有限公司合肥长江西路证券营业部	9 794.63	0.036	9 404.16	922	28.08	1055	362.39	515
919	广发证券股份有限公司深圳民田路证券营业部	9 790.82	0.036	9 458.45	916	230.01	304	102.36	1880
920	国泰君安证券股份有限公司上海杨树浦路证券营业部	9 790.66	0.036	9 586.33	895	6.54	1767	197.79	1095
921	东海证券有限责任公司深圳香梅路证券营业部	9 785.43	0.036	9 531.56	907	176.12	352	77.75	2145
922	申银万国证券股份有限公司上海洛川东路证券营业部	9 780.90	0.036	9 557.43	898	22.05	1169	201.42	1069
923	大通证券股份有限公司大连解放街证券营业部	9 768.38	0.035	9 547.90	900	24.83	1116	195.65	1115
924	申银万国证券股份有限公司上海吴中路证券营业部	9 762.97	0.035	9 547.41	901	65.52	636	150.04	1441
925	东方证券股份有限公司长春同志街证券营业部	9 762.47	0.035	9 541.58	902			220.89	959
926	海通证券股份有限公司北京光华路证券营业部	9 756.84	0.035	9 476.28	914	60.23	671	220.32	965
927	联合证券有限责任公司十堰公园路证券营业部	9 721.00	0.035	9 472.25	915	8.21	1680	240.54	875
928	健桥证券西安高新技术产业开发区证券营业部(西部证券托管)	9 717.17	0.035	9 503.33	911	4.14	1924	209.70	1022
929	民生证券有限责任公司上海漕溪北路证券营业部	9 713.74	0.035	9 525.15	908	36.79	912	151.80	1425
930	财通证券经纪有限责任公司杭州体育场路证券营业部	9 713.65	0.035	8 982.53	981	8.33	1676	722.79	161
931	安信证券股份有限公司广州滨江中路证券营业部	9 712.61	0.035	9 100.14	957	278.12	260	334.35	576
932	渤海证券有限责任公司天津开发区第一大街证券营业部	9 694.50	0.035	9 550.27	899	31.12	996	113.11	1770
933	中信建投证券有限责任公司深圳市宝安新城创业路证券营业部	9 666.62	0.035	9 540.98	904			125.65	1655
934	申银万国证券股份有限公司上海同泰路证券营业部	9 661.79	0.035	9 535.25	906	10.19	1573	116.34	1743
935	申银万国证券股份有限公司南京华侨路证券营业部	9 656.70	0.035	9 370.82	926	57.60	693	228.28	924
936	大通证券股份有限公司福州五四北路证券营业部	9 653.99	0.035	9 399.54	923	38.28	895	216.17	984
937	中信建投证券有限责任公司佛山市南海区南桂东路证券营业部	9 637.01	0.035	9 381.98	925			255.04	813
938	中国建银投资证券有限责任公司福州五一北路证券营业部	9 628.82	0.035	9 060.02	967	28.85	1039	539.95	276
939	信泰证券有限责任公司常州东横街证券营业部	9 623.18	0.035	9 434.59	919			188.58	1158
940	海通证券股份有限公司扬州汶河南路证券营业部	9 615.54	0.035	9 239.77	935	32.92	967	342.85	550
941	中信建投证券有限责任公司深圳市华阳街证券营业部	9 610.89	0.035	9 478.83	913			132.05	1592
942	中信证券股份有限公司上海复兴中路证券营业部	9 608.72	0.035	9 032.56	971	141.04	405	435.11	387
943	中国建银投资证券有限责任公司洛阳天津路证券营业部	9 594.50	0.035	9 244.40	934	31.81	984	318.29	615
944	信泰证券有限责任公司徐州青年路证券营业部	9 579.43	0.035	9 310.08	929			269.34	759
945	国元证券有限责任公司阜阳颍州南路证券营业部	9 524.38	0.035	9 226.11	936			298.28	668
946	光大证券宁波槐树路证券营业部	9 522.10	0.035	9 405.79	921	4.69	1880	111.62	1788
947	民生证券有限责任公司驻马店解放路证券营业部	9 517.26	0.035	9 210.71	940	16.39	1348	290.16	686
948	武汉证券北京广安门南街证券营业部(广发证券托管)	9 507.20	0.035	9 176.90	947	3.02	2013	327.28	591
949	国泰君安证券股份有限公司武汉洞庭街证券营业部	9 502.30	0.035	9 331.63	928	22.21	1166	148.46	1454
950	中原证券股份有限公司郑州经三路证券营业部	9 479.04	0.034	9 283.36	931			195.67	1112
951	江南证券有限责任公司上海漕溪北路证券营业部	9 470.22	0.034	9 383.73	924	3.02	2012	83.47	2078
952	申银万国证券股份有限公司深圳金田路证券营业部	9 462.02	0.034	9 073.27	963	230.22	303	158.53	1368
953	广发证券股份有限公司大连成仁街证券营业部	9 457.16	0.034	9 192.99	945	56.19	711	207.98	1031
954	中国建银投资证券有限责任公司杭州文晖路证券营业部	9 446.29	0.034	9 292.53	930	8.38	1672	145.38	1484
955	海通证券股份有限公司上海玉田支路证券营业部	9 434.12	0.034	9 009.60	977	131.55	422	292.97	676
956	华泰证券南京瑞金路证券营业部	9 433.68	0.034	9 172.20	948	14.75	1407	246.74	845
957	国泰君安证券股份有限公司上海牡丹江路证券营业部	9 428.34	0.034	9 194.14	944	26.81	1078	207.39	1036
958	广发证券股份有限公司锦州解放路证券营业部	9 418.66	0.034	9 271.22	932	4.00	1936	143.45	1507
959	华泰证券有限责任公司南京中山北路第二证券营业部	9 416.48	0.034	9 051.26	968	69.65	614	295.58	671
960	申银万国证券股份有限公司上海周浦证券营业部	9 411.41	0.034	8 617.67	1039	63.41	647	730.33	156
961	兴业证券股份有限公司福州五一南路证券营业部	9 404.41	0.034	8 865.50	994	59.61	673	479.29	337
962	齐鲁证券有限公司北京朝外大街证券营业部	9 404.02	0.034	9 218.10	938	4.27	1911	181.65	1204
963	宏源证券股份有限公司大连友好路证券营业部	9 388.53	0.034	9 197.25	942	5.87	1795	185.41	1179
964	中信证券股份有限公司成都玉林北街证券营业部	9 376.14	0.034	9 156.99	952	26.16	1091	192.98	1132
965	华安证券有限责任公司安庆龙山路证券营业部	9 375.19	0.034	9 162.83	950	15.50	1380	196.87	1101
966	长江证券上海天钥桥路营业部	9 371.77	0.034	9 157.66	951	69.30	617	144.81	1489
967	渤海证券有限责任公司上海天山路证券营业部	9 371.60	0.034	9 196.29	943	3.96	1939	171.35	1269
968	中国民族证券有限责任公司通化新华大街证券营业部	9 368.88	0.034	9 249.18	933	9.16	1628	110.53	1798
969	海通证券股份有限公司西安西新街证券营业部	9 360.79	0.034	9 222.86	937			137.93	1540
970	宏源证券股份有限公司盐城解放北路证券营业部	9 358.23	0.034	9 138.29	954	10.13	1577	209.81	1020
971	国联证券有限责任公司无锡湖滨路证券营业部	9 355.46	0.034	9 009.36	978	37.45	905	308.66	639
972	光大证券宁波新锲证券营业部	9 333.68	0.034	9 124.29	956	27.12	1069	182.27	1198
973	中国银河证券股份有限公司郑州山河证券营业部	9 323.62	0.034	9 133.04	955	8.86	1646	181.73	1202
974	中国银河证券股份有限公司襄樊证券营业部	9 319.55	0.034	9 092.58	959	11.30	1528	215.67	985
975	中国银河证券股份有限公司东莞东城大道证券营业部	9 317.68	0.034	8 857.20	997	90.81	517	369.66	499

4. 二○○七年证券营业部股票、基金交易排名(续)

MEMBER BRANCH RANKING BY TRADING VALUE OF STOCKS & FUNDS, 2007 (Continued)

百万元人民币, RMB Mil.

名次 Rank	营业部名称 Branche Name	股票基金交易额 Stocks & Funds	占市场 %	A股 A-Shs 交易额 Value	A股 A-Shs 名次 Rank	B股 B-Shs 交易额 Value	B股 B-Shs 名次 Rank	基金 Funds 交易额 Value	基金 Funds 名次 Rank
976	德邦证券有限责任公司上海岳州路证券营业部	9 314.88	0.034	9 170.41	949			144.46	1495
977	中国银河证券股份有限公司海口海秀路证券营业部	9 293.88	0.034	9 025.80	973	69.45	615	198.63	1084
978	湘财证券有限责任公司福州五四路证券营业部	9 282.34	0.034	9 078.59	961			203.75	1055
979	平安证券有限责任公司大连人民路证券营业部	9 278.23	0.034	8 728.31	1021	241.58	292	308.34	641
980	财富证券有限责任公司郴州八一路证券营业部	9 272.93	0.034	9 090.34	960	15.99	1362	166.60	1309
981	申银万国证券股份有限公司大连武汉街证券营业部	9 271.94	0.034	8 871.26	993	57.02	698	343.65	548
982	民生证券有限责任公司郑州陇海路证券营业部	9 266.43	0.034	9 027.65	972	13.79	1447	224.98	940
983	民生证券有限责任公司周口八一路证券营业部	9 263.28	0.034	9 014.15	975	6.35	1772	242.78	864
984	中国建银投资证券有限责任公司晋江崇德路证券营业部	9 260.76	0.034	8 896.76	991	50.68	764	313.32	625
985	中国建银投资证券有限责任公司苏州三香路证券营业部	9 239.81	0.034	8 975.67	982	19.22	1252	244.92	854
986	国海证券有限责任公司柳州飞鹅二路证券营业部	9 239.60	0.034	8 927.57	987	6.92	1749	305.10	652
987	江南证券有限责任公司郑州中原东路证券营业部	9 234.74	0.034	9 094.73	958			140.01	1526
988	光大证券股份有限公司北京樱花西街证券营业部	9 227.77	0.034	8 883.67	992	62.34	658	281.76	717
989	世纪证券有限责任公司深圳深南大道中证券营业部	9 213.05	0.033	8 783.35	1008	344.61	215	85.08	2052
990	西部证券股份有限公司宝鸡红旗路证券营业部	9 212.16	0.033	8 984.33	980	0.29	2309	227.55	929
991	中信建投证券有限责任公司杭州市解放路证券营业部	9 211.85	0.033	9 049.81	969	24.11	1122	137.93	1539
992	东北证券股份有限公司深圳百花四路证券营业部	9 210.91	0.033	9 077.67	962	87.64	532	45.60	2537
993	申银万国证券股份有限公司成都盐市口证券营业部	9 194.92	0.033	8 485.18	1064	23.55	1132	686.18	186
994	广发华福证券有限责任公司福州鼓屏路证券营业部	9 184.86	0.033	8 786.22	1007			398.64	439
995	申银万国证券股份有限公司上海黄兴路证券营业部	9 177.33	0.033	8 955.07	985	34.72	939	187.54	1169
996	金元证券股份有限公司武汉洪山路证券营业部	9 170.82	0.033	9 021.79	974	15.34	1386	133.69	1576
997	国泰君安证券股份有限公司鹰潭环城西路证券营业部	9 165.68	0.033	9 043.38	970	27.43	1061	94.87	1941
998	民生证券有限责任公司南阳仲景南路证券营业部	9 163.79	0.033	8 821.30	1003	17.81	1297	324.69	596
999	海通证券股份有限公司上海香港路证券营业部	9 160.79	0.033	8 734.97	1020	104.58	478	321.23	605
1000	南京证券有限责任公司南京新华路证券营业部	9 158.81	0.033	8 860.01	996	9.98	1584	288.82	692
1001	中国银河证券股份有限公司宜昌新世纪证券营业部	9 155.82	0.033	8 969.27	984	11.06	1540	175.49	1235
1002	海通证券股份有限公司威海高山街证券营业部	9 153.07	0.033	8 865.09	995	71.36	601	216.62	982
1003	国都证券有限责任公司开封新宋路营业部	9 148.96	0.033	8 754.66	1013	4.24	1914	390.06	460
1004	中信万通证券有限责任公司青岛经济技术开发区井冈山路营业部	9 130.89	0.033	8 901.74	989	10.03	1580	219.12	971
1005	财通证券经纪有限责任公司嘉兴勤俭路证券营业部	9 128.75	0.033	8 909.97	988	50.33	772	168.45	1295
1006	长江证券武汉珞瑜路营业部	9 122.21	0.033	8 899.24	990	28.59	1043	194.39	1123
1007	华安证券有限责任公司广州东湖西路证券营业部	9 121.37	0.033	8 767.18	1011	133.47	418	220.72	962
1008	海通证券股份有限公司泰安岱宗大街证券营业部	9 120.63	0.033	8 737.80	1019	55.56	717	327.27	592
1009	汉唐证券广州寺右新马路证券营业部(信达资产托管)	9 099.82	0.033	8 600.34	1040	153.78	385	345.69	545
1010	国金证券有限责任公司成都蜀都大道证券营业部	9 092.26	0.033	8 972.30	983			119.96	1707
1011	海通证券股份有限公司重庆中山三路证券营业部	9 080.88	0.033	8 942.21	986	16.57	1345	122.09	1684
1012	太平洋证券股份有限公司玉溪玉兴路营业部	9 076.10	0.033	8 691.02	1028	8.96	1639	376.11	490
1013	申银万国证券股份有限公司镇江中山东路证券营业部	9 074.35	0.033	8 835.55	1001	23.50	1134	215.30	988
1014	万联证券有限责任公司广州区庄证券营业部	9 073.34	0.033	8 847.20	998	22.87	1149	203.26	1059
1015	齐鲁证券有限公司福州胡东路证券营业部	9 071.28	0.033	8 594.44	1042	21.39	1189	455.45	358
1016	世纪证券有限责任公司抚州赣东大道证券营业部	9 055.96	0.033	8 727.33	1022	20.83	1204	307.80	643
1017	光大证券股份有限公司长春解放大路证券营业部	9 052.69	0.033	8 642.35	1035	41.76	855	368.58	501
1018	申银万国证券股份有限公司上海福州路证券营业部	9 046.19	0.033	8 772.54	1010	42.86	843	230.80	910
1019	中国银河证券股份有限公司大连延安路证券营业部	9 044.78	0.033	8 798.41	1006	49.17	786	197.19	1100
1020	东方证券股份有限公司上海鹤庆路证券营业部	9 023.32	0.033	8 820.81	1004			202.51	1063
1021	中银国际证券有限责任公司天津南京路证券营业部	9 020.90	0.033	8 652.91	1032	81.16	566	286.82	697
1022	国泰君安证券股份有限公司上海四平路证券营业部	9 014.08	0.033	8 757.60	1012	25.72	1102	230.77	911
1023	华西证券有限责任公司成都猛追湾街证券营业部	8 995.35	0.033	8 843.63	1000	10.24	1570	141.49	1518
1024	宏源证券股份有限公司乌鲁木齐市红山证券营业部	8 989.30	0.033	8 844.67	999	5.37	1833	139.26	1530
1025	中国银河证券股份有限公司深圳罗湖证券营业部	8 988.61	0.033	8 105.86	1139	767.97	90	114.79	1756
1026	东方证券股份有限公司上海张杨路证券营业部	8 981.14	0.033	8 561.69	1052			419.45	405
1027	申银万国证券股份有限公司成都人民北路证券营业部	8 979.01	0.033	8 751.57	1014	13.76	1449	213.68	999
1028	中国银河证券股份有限公司合肥桐城路证券营业部	8 976.67	0.033	8 314.29	1102	14.53	1415	647.85	204
1029	申银万国证券股份有限公司上海南汇证券营业部	8 974.14	0.033	8 816.20	1005	5.99	1788	151.95	1424
1030	广发证券股份有限公司武汉京汉大道证券营业部	8 969.41	0.033	8 692.69	1027	52.15	749	224.57	944
1031	中国银河证券股份有限公司宁波长春路证券营业部	8 960.82	0.033	8 751.35	1015	21.68	1177	187.79	1166
1032	中银国际证券有限责任公司牡丹江西平安街证券营业部	8 959.52	0.033	8 439.39	1073	21.66	1178	498.47	316
1033	中国银河证券股份有限公司武汉中南路证券营业部	8 953.28	0.033	8 725.54	1024	61.84	661	165.90	1319
1034	江海证券经纪有限责任公司上海万航渡路证券营业部	8 947.73	0.033	8 828.62	1002	4.41	1902	114.70	1757
1035	中国建银投资证券有限责任公司绵阳临园路证券营业部	8 945.25	0.033	8 666.00	1031	22.21	1165	257.03	807
1036	中国银河证券股份有限公司郑州健康路证券营业部	8 943.44	0.032	8 676.97	1029	90.89	516	175.58	1233
1037	安信证券股份有限公司汕头国商大厦证券营业部	8 942.47	0.032	8 569.12	1049	87.43	534	285.92	701
1038	中信万通证券有限责任公司淄博美食街证券营业部	8 933.08	0.032	8 747.60	1017	10.78	1553	174.69	1240
1039	广发证券股份有限公司锦州山西街证券营业部	8 925.61	0.032	8 700.33	1026	0.98	2216	224.30	946
1040	海通证券股份有限公司合肥美菱大道证券营业部	8 920.17	0.032	8 642.76	1034	8.30	1678	269.11	761

4. 二○○七年证券营业部股票、基金交易排名(续)

MEMBER BRANCH RANKING BY TRADING VALUE OF STOCKS & FUNDS, 2007 (Continued)

百万元人民币, RMB Mil.

名次 Rank	营业部名称 Branche Name	股票基金交易额 Stocks & Funds	占市场 %	A股 A-Shs 交易额 Value	A股 A-Shs 名次 Rank	B股 B-Shs 交易额 Value	B股 B-Shs 名次 Rank	基金 Funds 交易额 Value	基金 Funds 名次 Rank
1041	中国银河证券股份有限公司秦皇岛证券营业部	8 917.19	0.032	8 675.83	1030	41.33	861	200.03	1077
1042	中信建投证券有限责任公司天津市解放南路证券营业部	8 909.66	0.032	8 281.37	1108	130.65	425	497.64	318
1043	长江证券杭州庆春路证券营业部	8 898.21	0.032	8 774.63	1009	6.26	1779	117.32	1734
1044	招商证券股份有限公司北京北太平庄路证券营业部	8 877.20	0.032	8 538.03	1057	19.33	1247	319.83	609
1045	宏源证券股份有限公司乌鲁木齐北京路证券营业部	8 871.92	0.032	8 739.61	1018	1.60	2153	130.71	1607
1046	中国建银投资证券有限责任公司南通青年西路证券营业部	8 870.15	0.032	8 477.43	1068	34.60	942	358.12	528
1047	招商证券股份有限公司福州广达路证券营业部	8 860.29	0.032	8 382.68	1085	18.76	1266	458.85	351
1048	海通证券股份有限公司无锡工运路证券营业部	8 857.02	0.032	8 584.31	1045	51.97	751	220.73	961
1049	爱建证券有限责任公司嘉兴斜西街证券营业部	8 841.75	0.032	8 559.37	1053	37.79	899	244.59	856
1050	恒泰证券有限责任公司赤峰哈达街证券营业部	8 839.77	0.032	8 750.42	1016			89.35	2002
1051	国泰君安证券股份有限公司常德育才路证券营业部	8 839.67	0.032	8 718.27	1025	21.65	1179	99.75	1899
1052	长江证券宜昌夷陵大道证券营业部	8 839.51	0.032	8 636.69	1036	4.24	1915	198.59	1086
1053	渤海证券有限责任公司天津营口道证券营业部	8 829.53	0.032	8 579.78	1046	46.30	806	203.45	1056
1054	英大证券有限责任公司长沙五一中路证券营业部	8 826.37	0.032	8 725.62	1023	24.84	1114	75.91	2163
1055	招商证券股份有限公司深圳布吉证券营业部	8 825.34	0.032	8 122.48	1135	612.61	127	90.25	1994
1056	财通证券经纪有限责任公司富阳市心北路证券营业部	8 823.21	0.032	8 568.42	1050	11.93	1499	242.86	863
1057	中信证券股份有限公司天津友谊路证券营业部	8 820.47	0.032	8 538.80	1056	17.48	1310	264.19	781
1058	申银万国证券股份有限公司上海崇明证券营业部	8 815.96	0.032	8 570.81	1048	19.59	1237	225.55	939
1059	中国银河证券股份有限公司成都北二环路证券营业部	8 815.83	0.032	8 591.91	1043	6.87	1751	217.05	979
1060	东吴证券有限责任公司苏州工业园区现代大道证券营业部	8 810.30	0.032	8 630.71	1037	34.06	951	145.52	1481
1061	海通证券股份有限公司青岛湛山一路证券营业部	8 809.39	0.032	8 487.32	1063	89.31	523	232.76	904
1062	河北证券廊坊新华路证券营业部(广发证券托管)	8 806.33	0.032	8 379.33	1087			427.00	398
1063	华泰证券有限责任公司泉州九一街证券营业部	8 802.54	0.032	8 188.29	1120	49.18	784	565.07	262
1064	闽发证券南宁民族大道证券营业部(东方资产托管)	8 789.36	0.032	8 629.37	1038			159.99	1357
1065	江南证券有限责任公司景德镇珠山东路证券营业部	8 783.15	0.032	8 590.62	1044	69.96	612	122.57	1679
1066	西南证券有限责任公司重庆建新北路证券营业部	8 779.04	0.032	8 651.05	1033	23.55	1133	104.44	1861
1067	华林证券有限责任公司深圳振华路证券营业部	8 776.79	0.032	7 952.57	1169	690.76	103	133.46	1578
1068	安信证券股份有限公司广州天河东路第二证券营业部	8 764.06	0.032	8 334.05	1097	66.32	631	363.70	511
1069	海通证券股份有限公司蚌埠中荣街证券营业部	8 744.59	0.032	8 561.91	1051	16.07	1359	166.61	1308
1070	财通证券经纪有限责任公司杭州体育馆证券营业部	8 743.67	0.032	8 549.37	1054	17.91	1296	176.40	1230
1071	申银万国证券股份有限公司衢州狮桥街证券营业部	8 742.36	0.032	8 577.00	1047	32.82	969	132.54	1590
1072	太平洋证券股份有限公司昆明威远街证券营业部	8 736.72	0.032	8 461.10	1071	1.75	2138	273.87	746
1073	中国银河证券股份有限公司武汉花桥证券营业部	8 735.39	0.032	8 534.02	1058	30.31	1012	171.05	1272
1074	海通证券股份有限公司武汉分公司中北路证券营业部	8 733.00	0.032	8 525.54	1059	39.33	891	168.12	1298
1075	海通证券股份有限公司宁波百丈东路证券营业部	8 731.76	0.032	8 504.03	1061	49.47	778	178.25	1220
1076	广发证券股份有限公司上海石泉路营业部	8 729.41	0.032	8 430.71	1076	50.66	765	248.04	838
1077	安信证券股份有限公司河源兴源路证券营业部	8 719.89	0.032	8 414.38	1080	139.89	409	165.62	1321
1078	华泰证券广州体育东路证券营业部	8 712.61	0.032	8 518.04	1060	64.09	644	130.49	1609
1079	海通证券股份有限公司广州江南西路证券营业部	8 710.46	0.032	8 355.92	1093	104.22	479	250.33	829
1080	中国银河证券股份有限公司上海五莲路证券营业部	8 667.41	0.031	8 452.12	1072	21.36	1192	193.93	1126
1081	海通证券股份有限公司上海江宁路证券营业部	8 647.48	0.031	8 438.71	1075	48.64	792	160.13	1356
1082	华泰证券北京和平里证券营业部	8 641.51	0.031	8 466.31	1069	25.34	1107	149.86	1443
1083	安信证券股份有限公司宜宾民主路证券营业部	8 640.58	0.031	8 480.83	1066	17.64	1302	142.11	1513
1084	兴业证券股份有限公司上海梅花路证券营业部	8 638.74	0.031	8 320.64	1101	36.34	918	281.76	716
1085	财富证券有限责任公司湘潭韶山中路证券营业部	8 637.73	0.031	8 481.46	1065	20.31	1217	135.96	1553
1086	中国金谷国际信托投资有限责任公司北京翠微路证券营业部	8 637.19	0.031	8 041.54	1151			595.65	233
1087	财通证券经纪有限责任公司温岭东辉北路证券营业部	8 627.65	0.031	8 543.57	1055	21.30	1193	62.78	2311
1088	东方证券股份有限公司上海真如证券营业部	8 627.48	0.031	8 439.07	1074			188.41	1159
1089	平安证券有限责任公司上海零陵路证券营业部	8 614.10	0.031	8 289.52	1106	96.23	496	228.35	923
1090	河北证券唐山唐丰路证券营业部(广发证券托管)	8 613.79	0.031	8 417.77	1078			196.02	1109
1091	中山证券有限责任公司中山竹苑路证券营业部	8 606.91	0.031	8 062.75	1148	162.40	368	381.76	480
1092	光大证券股份有限公司顺德大良证券营业部	8 597.71	0.031	7 752.15	1224	271.31	270	574.25	252
1093	中信建投证券有限责任公司广州天河路证券营业部	8 590.64	0.031	6 926.50	1411			1 664.14	33
1094	健桥证券西安东大街证券营业部(西部证券托管)	8 583.74	0.031	8 346.01	1094	4.15	1922	233.58	900
1095	渤海证券有限责任公司天津新港证券营业部	8 580.66	0.031	8 463.80	1070	6.06	1786	110.80	1796
1096	中信建投证券有限责任公司南昌市中山路证券营业部	8 579.04	0.031	8 417.40	1079	9.22	1621	152.42	1421
1097	齐鲁证券有限公司上海建国中路证券营业部	8 573.49	0.031	8 478.81	1067	0.05	2371	94.63	1944
1098	申银万国证券股份有限公司哈尔滨中山路证券营业部	8 570.97	0.031	8 359.92	1092	53.73	732	157.32	1378
1099	中信建投证券有限责任公司哈尔滨市西二道街证券营业部	8 565.32	0.031	8 393.47	1082	5.18	1851	166.67	1307
1100	西部证券股份有限公司深圳深南大道证券营业部	8 560.71	0.031	8 384.59	1084	119.09	447	57.03	2379
1101	中信证券股份有限公司天津大港证券交易营业部	8 554.17	0.031	8 264.90	1111	11.12	1536	278.16	735
1102	国元证券有限责任公司合肥长江路证券营业部	8 552.27	0.031	8 393.79	1081			158.47	1369
1103	申银万国证券股份有限公司上海陆家浜路证券营业部	8 550.07	0.031	8 330.93	1098	23.58	1130	195.56	1116
1104	中国建银投资证券有限责任公司武汉徐东路证券营业部	8 547.77	0.031	8 363.31	1090	16.89	1330	167.57	1301
1105	国信证券有限责任公司南海九江证券营业部	8 544.46	0.031	7 900.89	1183	283.59	253	359.98	522

4. 二○○七年证券营业部股票、基金交易排名(续)

MEMBER BRANCH RANKING BY TRADING VALUE OF STOCKS & FUNDS, 2007 (Continued)

百万元人民币, RMB Mil.

名次 Rank	营业部名称 Branche Name	股票基金交易额 Stocks & Funds	占市场 %	A股 A-Shs 交易额 Value	A股 A-Shs 名次 Rank	B股 B-Shs 交易额 Value	B股 B-Shs 名次 Rank	基金 Funds 交易额 Value	基金 Funds 名次 Rank
1106	太平洋证券股份有限公司昆明金碧路证券营业部	8 533.69	0.031	8 208.09	1118	0.52	2277	325.08	594
1107	安信证券股份有限公司汕头长平路第一证券营业部	8 528.88	0.031	8 297.59	1105	84.94	550	146.36	1472
1108	中国银河证券股份有限公司南京湖南路证券营业部	8 526.48	0.031	8 336.61	1096	61.03	666	128.85	1626
1109	广发证券股份有限公司罗定大岗东路营业部	8 510.24	0.031	8 330.56	1099	61.08	665	118.60	1722
1110	申银万国证券股份有限公司上海石化证券营业部	8 509.58	0.031	8 377.29	1088	20.87	1203	111.42	1791
1111	东方证券股份有限公司苏州临顿路证券营业部	8 509.36	0.031	8 489.79	1062			19.57	2863
1112	太平洋证券股份有限公司曲靖麒麟南路证券营业部	8 507.45	0.031	8 360.98	1091	1.31	2176	145.16	1485
1113	西部证券股份有限公司西安金花南路证券营业部	8 504.47	0.031	8 372.23	1089	18.29	1282	113.95	1763
1114	光大证券股份有限公司重庆新华路证券营业部	8 500.92	0.031	8 385.12	1083	18.87	1261	96.93	1922
1115	世纪证券有限责任公司长沙韶山北路证券营业部	8 500.63	0.031	8 426.27	1077	22.34	1159	52.01	2455
1116	大通证券股份有限公司柳州中山东路证券营业部	8 498.46	0.031	8 313.34	1103			185.12	1183
1117	长江证券深圳红岭中路营业部	8 496.79	0.031	7 966.58	1163	458.63	172	71.58	2212
1118	长江证券深圳华侨城证券营业部	8 494.16	0.031	8 263.61	1112	155.18	382	75.38	2169
1119	上海证券有限责任公司茸城证券营业部	8 485.07	0.031	8 310.37	1104	4.47	1898	170.23	1278
1120	国泰君安证券股份有限公司襄樊襄城南街证券营业部	8 480.60	0.031	8 379.38	1086	10.74	1554	90.48	1989
1121	中国银河证券股份有限公司上海安业路证券营业部	8 475.79	0.031	8 226.96	1116	75.97	578	172.86	1258
1122	广发证券股份有限公司重庆科园一路证券营业部	8 475.58	0.031	8 241.07	1115	29.16	1031	205.35	1045
1123	中信证券股份有限公司南京高楼门证券营业部	8 462.82	0.031	8 095.46	1141	24.91	1113	342.45	552
1124	长城证券有限责任公司沈阳和平北大街证券营业部	8 436.60	0.031	8 260.44	1113	7.17	1738	168.99	1288
1125	中国银河证券股份有限公司上海江宁路证券营业部	8 433.89	0.031	7 760.70	1222	78.75	571	594.44	234
1126	平安证券有限责任公司广州新港中路证券营业部	8 433.19	0.031	8 017.83	1153	110.92	468	304.45	654
1127	海通证券股份有限公司吉林朝阳街证券营业部	8 427.71	0.031	8 258.16	1114	21.77	1176	147.78	1459
1128	江南证券有限责任公司天津六纬路证券营业部	8 419.50	0.031	8 008.70	1156	2.47	2074	408.33	423
1129	国盛证券有限责任公司南昌八一大道证券营业部	8 419.08	0.031	8 286.87	1107	42.96	842	89.26	2008
1130	西藏证券经纪有限责任公司北京陶然亭路证券营业部	8 417.44	0.031	8 159.59	1127	9.20	1623	248.65	836
1131	海通证券股份有限公司海口龙昆北路证券营业部	8 416.79	0.031	8 205.32	1119	102.85	483	108.62	1813
1132	江南证券有限责任公司吉安井岗山大道证券营业部	8 406.90	0.031	8 322.06	1100	0.79	2243	84.05	2072
1133	中信建投证券有限责任公司长沙市蔡锷中路证券营业部	8 399.60	0.031	8 336.87	1095	3.43	1981	59.31	2355
1134	中国银河证券股份有限公司长沙芙蓉路证券营业部	8 399.08	0.031	8 272.30	1109	34.41	947	92.37	1967
1135	中国银河证券股份有限公司上海中山北路证券营业部	8 387.57	0.030	8 044.79	1150	17.60	1304	325.18	593
1136	申银万国证券股份有限公司重庆中山一路证券营业部	8 382.03	0.030	8 266.13	1110	35.23	929	80.68	2117
1137	中信建投证券有限责任公司荆州市荆沙路证券营业部	8 370.60	0.030	8 184.18	1122	18.25	1283	168.17	1297
1138	申银万国证券股份有限公司无锡清扬路证券营业部	8 363.72	0.030	8 188.04	1121	7.16	1739	168.51	1294
1139	宏源证券股份有限公司上海浦北路证券营业部	8 363.42	0.030	7 896.12	1184	29.72	1020	437.58	380
1140	申银万国证券股份有限公司上海东方路证券营业部	8 363.05	0.030	7 979.89	1161	140.64	406	242.51	867
1141	招商证券股份有限公司南宁民主路证券营业部	8 360.98	0.030	8 168.54	1124	29.66	1022	162.78	1346
1142	中信证券股份有限公司上海番禺路证券营业部	8 360.57	0.030	8 135.33	1131	103.88	480	121.36	1693
1143	申银万国证券股份有限公司沈阳中山路证券营业部	8 356.42	0.030	8 136.78	1129	50.73	763	168.92	1289
1144	中信建投证券有限责任公司南京洪武路证券营业部	8 354.31	0.030	8 134.40	1133	15.26	1389	204.65	1050
1145	渤海证券有限责任公司天津气象台路证券营业部	8 342.64	0.030	8 072.31	1145	27.41	1062	242.92	862
1146	申银万国证券股份有限公司宜昌西陵一路证券营业部	8 332.85	0.030	7 923.59	1176	9.07	1635	400.19	435
1147	中国银河证券股份有限公司厦门虎园路证券营业部	8 330.64	0.030	7 941.17	1174	98.75	493	290.72	684
1148	联合证券有限责任公司杭州庆春路证券营业部	8 330.21	0.030	8 116.57	1136	23.10	1146	190.54	1144
1149	中国建银投资证券有限责任公司无锡健康路证券营业部	8 325.17	0.030	6 600.89	1492	120.30	445	1 603.98	38
1150	齐鲁证券有限公司济宁红星中路证券营业部	8 322.73	0.030	7 920.27	1178	9.44	1610	393.02	455
1151	南京证券有限责任公司连云港通灌南路证券营业部	8 314.83	0.030	8 071.13	1146	10.06	1579	233.65	899
1152	宏源证券股份有限公司深圳莲花路证券营业部	8 311.08	0.030	8 136.14	1130	151.47	389	23.48	2825
1153	安信证券股份有限公司广州东风东路证券营业部	8 308.46	0.030	7 787.73	1212	326.35	224	194.38	1124
1154	新疆证券北京裕民东路证券营业部(宏源证券托管)	8 307.13	0.030	8 078.24	1144	4.93	1862	223.96	947
1155	齐鲁证券有限公司深圳红荔路银荔大厦证券营业部	8 306.14	0.030	7 764.58	1221	454.43	173	87.13	2032
1156	齐鲁证券有限公司德州三八路证券营业部	8 301.94	0.030	8 088.41	1142	3.33	1989	210.20	1019
1157	海通证券股份有限公司大庆纬二路证券营业部	8 296.87	0.030	8 127.52	1134	2.00	2115	167.35	1305
1158	华泰证券深圳益田路证券营业部	8 296.23	0.030	7 615.19	1250	423.77	182	257.28	806
1159	中国建银投资证券有限责任公司鞍山南胜利路证券营业部	8 292.54	0.030	8 164.52	1126	22.84	1150	105.18	1849
1160	西南证券有限责任公司杭州庆春东路证券营业部	8 288.64	0.030	7 989.88	1159	15.88	1367	282.88	713
1161	招商证券股份有限公司昆明五一路证券营业部	8 287.42	0.030	8 017.47	1154	26.33	1087	243.62	859
1162	西部证券股份有限公司西安莲湖路第二证券营业部	8 285.45	0.030	8 146.32	1128	21.48	1185	117.64	1730
1163	世纪证券有限责任公司南昌民德路证券营业部	8 282.78	0.030	8 219.96	1117			62.82	2310
1164	河北财达证券经纪有限责任公司保定莲池北大街证券营业部	8 280.55	0.030	8 105.09	1140			175.46	1236
1165	金元证券股份有限公司上海东方路证券营业部	8 272.99	0.030	8 167.21	1125			105.78	1844
1166	光大证券股份有限公司乌鲁木齐市解放北路证券营业部	8 267.00	0.030	8 172.05	1123	12.19	1492	82.76	2084
1167	齐鲁证券有限公司济南山大路证券营业部	8 266.63	0.030	8 115.80	1137	5.31	1837	145.52	1482
1168	海通证券股份有限公司上海宣化路证券营业部	8 264.40	0.030	7 941.24	1173	75.18	582	247.98	839
1169	广州证券有限责任公司广州西湖路证券营业部	8 261.89	0.030	6 508.49	1517	1 432.12	38	321.28	603
1170	光大证券股份有限公司广州花地大道证券营业部	8 259.67	0.030	7 773.47	1217	271.61	269	214.59	991

4. 二○○七年证券营业部股票、基金交易排名(续)

MEMBER BRANCH RANKING BY TRADING VALUE OF STOCKS & FUNDS, 2007 (Continued)

百万元人民币, RMB Mil.

名次 Rank	营业部名称 Branche Name	股票基金交易额 Stocks & Funds	占市场 %	A股 A-Shs 交易额 Value	A股 A-Shs 名次 Rank	B股 B-Shs 交易额 Value	B股 B-Shs 名次 Rank	基金 Funds 交易额 Value	基金 Funds 名次 Rank
1171	海通证券股份有限公司长春大经路证券营业部	8 259.24	0.030	8 134.81	1132	27.89	1057	96.54	1927
1172	健桥证券宝鸡汉中路证券营业部(西部证券托管)	8 256.13	0.030	8 082.94	1143			173.19	1254
1173	兴业证券股份有限公司哈尔滨上游街证券营业部	8 244.30	0.030	7 871.89	1195	82.25	559	290.16	685
1174	国泰君安证券股份有限公司济南永庆街证券营业部	8 244.18	0.030	7 978.99	1162	62.75	655	202.44	1064
1175	长城证券有限责任公司南昌福州路证券营业部	8 238.97	0.030	8 014.96	1155	57.83	691	166.18	1314
1176	申银万国证券股份有限公司襄樊人民广场证券营业部	8 235.60	0.030	8 107.56	1138	7.29	1732	120.75	1701
1177	长江证券杭州建国中路营业部	8 235.54	0.030	7 964.66	1164	17.99	1292	252.89	823
1178	中国银河证券股份有限公司深圳深茂证券营业部	8 225.67	0.030	7 928.78	1175	255.31	282	41.58	2595
1179	中国银河证券股份有限公司南宁证券营业部	8 220.79	0.030	7 921.48	1177	50.64	766	248.66	835
1180	东方证券股份有限公司杭州龙井路证券营业部	8 211.44	0.030	7 886.40	1189			325.04	595
1181	华泰证券有限责任公司上海西藏南路证券营业部	8 210.81	0.030	7 808.30	1205	23.22	1141	379.29	484
1182	长城证券有限责任公司海口龙昆北路证券营业部	8 198.33	0.030	8 050.25	1149	51.67	756	96.41	1929
1183	国泰君安证券股份有限公司深圳深南中路证券营业部	8 194.85	0.030	7 724.35	1228	388.59	196	81.90	2096
1184	健桥证券西安未央路证券营业部(西部证券托管)	8 191.20	0.030	8 064.63	1147	1.74	2140	124.83	1664
1185	健桥证券汉中东大街证券营业部(西部证券托管)	8 190.50	0.030	7 960.87	1166	1.06	2205	228.57	921
1186	中信建投证券有限责任公司兰州市金昌路证券营业部	8 188.66	0.030	7 891.10	1188	7.51	1723	290.05	688
1187	新疆证券库尔勒建设路证券营业部(宏源证券托管)	8 180.00	0.030	7 950.32	1170	3.66	1964	226.02	937
1188	海通证券股份有限公司上海牡丹江路证券营业部	8 175.19	0.030	7 954.59	1167	7.64	1715	212.95	1004
1189	英大证券有限责任公司深圳彩田南路证券营业部	8 152.98	0.030	7 424.74	1280	686.14	104	42.09	2584
1190	海通证券股份有限公司济南泉城路证券营业部	8 148.80	0.030	7 822.95	1202	53.95	730	271.90	752
1191	国元证券有限责任公司上海东方路证券营业部	8 147.50	0.030	7 984.26	1160			163.24	1340
1192	红塔证券股份有限公司上海骊山路证券营业部	8 131.98	0.030	8 028.53	1152	15.92	1366	87.53	2027
1193	光大证券股份有限公司南京中山路证券营业部	8 127.09	0.030	7 854.36	1196	62.39	657	210.34	1018
1194	东方证券股份有限公司上海海宁路证券营业部	8 123.59	0.030	7 647.21	1243			476.39	341
1195	中国银河证券股份有限公司哈尔滨花园街证券营业部	8 119.85	0.030	7 536.21	1262	225.41	308	358.23	527
1196	中国银河证券股份有限公司武汉武珞路证券营业部	8 118.74	0.029	7 804.47	1206	35.12	931	279.15	733
1197	宏源证券股份有限公司大连开发区证券营业部	8 114.35	0.029	7 907.07	1181	39.74	884	167.54	1302
1198	安信证券股份有限公司北京远大路证券营业部	8 113.63	0.029	7 995.83	1157	27.36	1063	90.43	1991
1199	申银万国证券股份有限公司福州鼓屏路证券营业部	8 112.30	0.029	7 375.29	1294	463.08	171	273.93	745
1200	中信建投证券有限责任公司长春市人民大街证券营业部	8 111.61	0.029	7 990.18	1158	11.31	1527	110.12	1801
1201	国元证券有限责任公司青岛新疆路证券营业部	8 107.33	0.029	7 952.69	1168			154.65	1400
1202	第一创业证券有限责任公司深圳深南大道证券营业部	8 103.84	0.029	7 677.17	1236	185.09	343	241.58	870
1203	申银万国证券股份有限公司扬州扬子江北路证券营业部	8 100.10	0.029	7 874.10	1193	29.91	1015	196.09	1108
1204	华泰证券有限责任公司南京汉中路证券营业部	8 096.74	0.029	7 874.42	1192	19.69	1232	202.63	1062
1205	招商证券股份有限公司杭州古翠路证券营业部	8 096.45	0.029	7 810.05	1204	109.74	470	176.66	1229
1206	华安证券有限责任公司淮北孟山路证券营业部	8 085.69	0.029	7 891.25	1186	11.92	1500	182.51	1197
1207	申银万国证券股份有限公司上海延长中路证券营业部	8 085.22	0.029	7 885.60	1190	11.25	1529	188.37	1160
1208	众成证券经纪有限公司平顶山建设路中路证券营业部	8 085.21	0.029	7 961.96	1165			123.25	1672
1209	渤海证券有限责任公司天津友谊路证券营业部	8 079.22	0.029	7 891.92	1185	7.75	1712	179.55	1213
1210	申银万国证券股份有限公司上海碧江路证券营业部	8 074.21	0.029	7 803.44	1207	10.22	1571	260.55	799
1211	中国银河证券股份有限公司上海大连西路证券营业部	8 071.40	0.029	7 750.04	1225	19.55	1239	301.81	661
1212	东海证券有限责任公司洛阳中州东路证券营业部	8 067.35	0.029	7 832.55	1201	9.90	1589	224.90	941
1213	中国建银投资证券有限责任公司西安文艺北路证券营业部	8 059.62	0.029	7 908.29	1180	17.36	1314	133.97	1572
1214	中信证券股份有限公司绍兴鉴湖路证券营业部	8 058.51	0.029	7 891.21	1187	79.55	569	87.75	2025
1215	中原证券股份有限公司郑州纬二路证券营业部	8 051.42	0.029	7 905.60	1182			145.82	1477
1216	国盛证券有限责任公司赣州红旗大道物资大楼证券营业部	8 050.46	0.029	7 918.22	1179	7.29	1731	124.94	1662
1217	安信证券股份有限公司杭州莫干山路证券营业部	8 046.71	0.029	7 837.94	1199	17.41	1312	191.36	1140
1218	安信证券股份有限公司汕尾德政街证券营业部	8 042.82	0.029	7 695.86	1234	283.63	252	63.33	2303
1219	中国建银投资证券有限责任公司潜江江汉路证券营业部	8 036.80	0.029	7 847.66	1198	5.60	1819	183.55	1192
1220	安信证券股份有限公司潮阳中山西路证券营业部	8 023.83	0.029	7 833.78	1200	105.88	477	84.17	2067
1221	华林证券有限责任公司开平东兴中路证券营业部	8 019.72	0.029	7 675.78	1237	185.52	342	158.42	1371
1222	中国银河证券股份有限公司上海张杨路证券营业部	8 008.47	0.029	7 717.58	1230	33.34	963	257.54	805
1223	中山证券有限责任公司上海长宁路证券营业部	8 001.73	0.029	7 942.90	1172	4.11	1927	54.72	2415
1224	中国建银投资证券有限责任公司沈阳三好街证券营业部	7 985.02	0.029	7 767.55	1219	15.93	1364	201.53	1067
1225	兴业证券股份有限公司广州东风中路证券营业部	7 981.28	0.029	7 654.28	1242	16.05	1360	310.94	630
1226	中国银河证券股份有限公司上海上南路证券营业部	7 979.18	0.029	7 818.82	1203	8.91	1644	151.45	1430
1227	广发证券股份有限公司绍兴解放北路证券营业部	7 978.57	0.029	7 699.99	1233	49.08	787	229.50	915
1228	湘财证券有限责任公司上海金杨路证券营业部	7 977.72	0.029	7 703.52	1232			274.20	742
1229	长江证券成都十二桥路营业部	7 973.78	0.029	7 872.71	1194	31.76	986	69.31	2232
1230	中信建投证券有限责任公司长沙市芙蓉中路证券营业部	7 970.61	0.029	7 852.85	1197	13.27	1464	104.49	1859
1231	首创证券有限责任公司石家庄栗康街证券营业部	7 967.69	0.029	7 799.31	1209	4.40	1904	163.98	1337
1232	中信建投证券有限责任公司南昌市北京西路证券营业部	7 957.35	0.029	7 786.24	1213	15.68	1372	155.43	1390
1233	爱建证券有限责任公司宁波石板巷证券营业部	7 955.69	0.029	7 880.48	1191	5.49	1825	69.72	2224
1234	湘财证券有限责任公司昆明护国路证券营业部	7 950.84	0.029	7 715.87	1231			234.97	894
1235	国海证券有限责任公司梧州桂江二路证券营业部	7 942.96	0.029	7 777.40	1215	8.34	1675	157.22	1380

4. 二○○七年证券营业部股票、基金交易排名(续)

MEMBER BRANCH RANKING BY TRADING VALUE OF STOCKS & FUNDS, 2007 (Continued)

百万元人民币, RMB Mil.

名次 Rank	营业部名称 Branche Name	股票基金交易额 Stocks & Funds	占市场 %	A股 A-Shs 交易额 Value	A股 A-Shs 名次 Rank	B股 B-Shs 交易额 Value	B股 B-Shs 名次 Rank	基金 Funds 交易额 Value	基金 Funds 名次 Rank
1236	西南证券有限责任公司上海田林东路证券营业部	7 938.12	0.029	7 732.99	1227	44.49	825	160.64	1353
1237	安信证券股份有限公司中山石岐证券营业部	7 937.57	0.029	7 273.04	1316	304.67	235	359.86	523
1238	中银国际证券有限责任公司上海广元西路证券营业部	7 935.92	0.029	7 563.43	1259	22.15	1167	350.35	536
1239	长江证券上海番禺路证券营业部	7 921.88	0.029	7 753.26	1223	52.88	737	115.74	1749
1240	中山证券有限责任公司北京车公庄大街证券营业部	7 921.86	0.029	7 775.57	1216	7.31	1730	138.98	1533
1241	光大证券股份有限公司上海斜土路证券营业部	7 920.70	0.029	7 600.17	1252	33.78	959	286.75	698
1242	国海证券有限责任公司北京和平街证券营业部	7 920.12	0.029	7 786.09	1214	16.08	1357	117.95	1727
1243	齐鲁证券有限公司济南共青团路证券营业部	7 919.83	0.029	7 765.04	1220	8.65	1658	146.13	1473
1244	安信证券股份有限公司镇江中山东路证券营业部	7 912.56	0.029	7 718.44	1229	5.79	1804	188.33	1162
1245	国泰君安证券股份有限公司上海虹桥路证券营业部	7 907.68	0.029	7 557.55	1260	109.88	469	240.25	877
1246	东方证券股份有限公司上海浦东南路证券营业部	7 907.03	0.029	7 767.72	1218			139.31	1528
1247	广发证券股份有限公司成都新光路证券营业部	7 906.71	0.029	7 673.94	1238	66.96	628	165.80	1320
1248	国都证券有限责任公司上海中山北路证券营业部	7 884.81	0.029	7 448.10	1276	27.34	1065	409.37	422
1249	联合证券有限责任公司上海长江西路证券营业部	7 881.98	0.029	7 646.47	1244	7.72	1713	227.79	927
1250	国泰君安证券股份有限公司长春市长春大街证券营业部	7 877.17	0.029	7 802.02	1208	13.10	1474	62.04	2322
1251	中信万通证券有限责任公司淄博共青团西路证券营业部	7 871.38	0.029	7 489.76	1268	160.77	369	220.86	960
1252	中信建投证券有限责任公司十堰市朝阳中路证券营业部	7 870.97	0.029	7 742.43	1226	6.78	1754	121.75	1688
1253	东方证券股份有限公司长沙劳动西路证券营业部	7 861.85	0.029	7 790.45	1211			71.40	2213
1254	上海证券有限责任公司芷江西路证券营业部	7 861.85	0.029	7 661.75	1240	9.51	1606	190.59	1143
1255	湘财证券有限责任公司沈阳绥化西街证券营业部	7 856.58	0.029	7 588.44	1256			268.14	765
1256	东海证券有限责任公司常州威大街证券营业部	7 856.01	0.029	7 683.83	1235	0.79	2240	171.39	1267
1257	申银万国证券股份有限公司上海兰坪路证券营业部	7 853.00	0.029	7 599.36	1253	13.06	1476	240.58	874
1258	中信建投证券有限责任公司南京市龙蟠中路证券营业部	7 848.58	0.029	7 571.47	1258	5.11	1854	272.01	750
1259	中国建银投资证券有限责任公司上海新闸路证券营业部	7 841.42	0.028	7 659.68	1241	52.28	748	129.46	1618
1260	渤海证券有限责任公司天津广东路证券营业部	7 836.72	0.028	7 636.49	1245	74.08	588	126.14	1652
1261	申银万国证券股份有限公司上海中山西路证券营业部	7 826.87	0.028	7 438.62	1278	29.35	1026	358.89	525
1262	宏源证券股份有限公司克拉玛依友谊路证券营业部	7 825.09	0.028	7 625.65	1247			199.44	1080
1263	招商证券股份有限公司深圳滨河路证券营业部	7 819.65	0.028	7 283.76	1314	478.16	164	57.73	2370
1264	国泰君安证券股份有限公司深圳桃园路证券营业部	7 818.23	0.028	6 953.45	1403	708.17	98	156.61	1382
1265	齐鲁证券有限公司厦门松柏路证券营业部	7 809.43	0.028	7 588.53	1255	26.21	1089	194.69	1121
1266	江海证券经纪有限责任公司哈尔滨西十四道街证券营业部	7 808.78	0.028	7 668.91	1239	14.94	1397	124.94	1663
1267	海通证券股份有限公司上海种德桥路证券营业部	7 801.76	0.028	7 479.40	1273	103.58	482	218.77	972
1268	世纪证券有限责任公司上海威海路证券营业部	7 798.67	0.028	7 428.18	1279			370.49	498
1269	广发证券股份有限公司南宁星湖路证券营业部	7 796.18	0.028	7 307.82	1309	87.41	536	400.95	434
1270	中信建投证券有限责任公司大连市同兴街证券营业部	7 782.46	0.028	7 595.70	1254	40.87	869	145.89	1474
1271	恒泰证券有限责任公司深圳莲花路证券营业部	7 781.38	0.028	7 525.38	1265	212.97	323	43.04	2573
1272	中信建投证券有限责任公司上海市北京西路证券营业部	7 778.96	0.028	7 618.25	1248	14.88	1403	145.83	1476
1273	大同证券经纪有限责任公司大同大北街证券营业部	7 771.50	0.028	7 555.27	1261	3.48	1975	212.75	1005
1274	联合证券有限责任公司南昌苏圃路证券营业部	7 743.78	0.028	7 411.66	1285	26.76	1080	305.36	650
1275	海通证券股份有限公司常熟海虞北路证券营业部	7 741.79	0.028	7 604.17	1251	3.00	2016	134.62	1564
1276	中国银河证券股份有限公司长春重庆路证券营业部	7 734.53	0.028	7 629.74	1246	14.49	1417	90.30	1993
1277	万联证券有限责任公司黄石天津路证券营业部	7 728.10	0.028	7 618.09	1249	18.01	1289	91.99	1974
1278	光大证券西宁五四大街证券营业部(光大证券托管)	7 726.70	0.028	7 380.01	1291			346.69	541
1279	国信证券有限责任公司惠州承修二路证券营业部	7 725.08	0.028	7 416.84	1284	220.03	315	88.22	2023
1280	新疆证券昌吉北京南路证券营业部(宏源证券托管)	7 715.56	0.028	7 583.07	1257	1.14	2195	131.35	1601
1281	国都证券有限责任公司上海通北路证券营业部	7 708.23	0.028	7 421.84	1281	4.73	1873	281.65	718
1282	长江证券深圳益田路证券营业部	7 706.10	0.028	7 303.05	1312	259.44	278	143.60	1506
1283	华安证券有限责任公司芜湖新芜路证券营业部	7 704.27	0.028	7 530.44	1264	7.52	1721	166.31	1313
1284	信泰证券有限责任公司南京丹凤街证券营业部	7 695.29	0.028	7 450.26	1275			245.03	852
1285	申银万国证券股份有限公司上海中华路证券营业部	7 686.23	0.028	7 421.43	1282	20.03	1224	244.76	855
1286	中国银河证券股份有限公司上海四川北路证券营业部	7 686.06	0.028	7 120.35	1356	26.89	1075	538.83	278
1287	河北财达证券经纪有限责任公司佳木斯西林路证券营业部	7 675.54	0.028	7 479.89	1272			195.65	1114
1288	中信证券股份有限公司上海茅台路证券营业部	7 675.36	0.028	7 361.84	1296	86.51	540	227.02	930
1289	安信证券股份有限公司澄海证券营业部	7 673.92	0.028	7 535.64	1263	56.71	703	81.56	2102
1290	万联证券有限责任公司内江交通路证券营业部	7 663.93	0.028	7 510.52	1266	6.58	1765	146.83	1467
1291	长江证券上海汉口路证券营业部	7 660.03	0.028	7 094.91	1367	14.36	1423	550.76	271
1292	国泰君安证券股份有限公司深圳爱国路证券营业部	7 642.62	0.028	7 038.39	1383	547.22	146	57.01	2380
1293	中国银河证券股份有限公司上海曲阳路证券营业部	7 639.75	0.028	7 305.43	1311	34.66	940	299.65	665
1294	国海证券有限责任公司柳州屏山大道证券营业部	7 636.70	0.028	7 504.70	1267	4.50	1896	127.51	1640
1295	财通证券经纪有限责任公司杭州凤起路证券营业部	7 633.63	0.028	7 485.57	1270	11.74	1509	136.31	1551
1296	光大证券股份有限公司湛江人民大道证券营业部	7 627.48	0.028	7 485.52	1271	63.21	651	78.75	2134
1297	大同证券经纪有限责任公司大同新建路证券营业部	7 609.02	0.028	7 394.04	1290	1.36	2170	213.62	1000
1298	南京证券有限责任公司银川民族北街证券营业部	7 604.47	0.028	7 347.60	1298	115.75	456	141.12	1520
1299	中信建投证券有限责任公司天津市红旗南路证券营业部	7 590.10	0.028	7 204.83	1332	2.34	2083	382.93	478
1300	中国建银投资证券有限责任公司济南历山路证券营业部	7 581.44	0.028	7 259.03	1320	23.57	1131	298.84	666

4. 二○○七年证券营业部股票、基金交易排名(续)

MEMBER BRANCH RANKING BY TRADING VALUE OF STOCKS & FUNDS, 2007 (Continued)

百万元人民币, RMB Mil.

名次 Rank	营业部名称 Branche Name	股票基金交易额 Stocks & Funds	占市场 %	A股 A-Shs 交易额 Value	A股 A-Shs 名次 Rank	B股 B-Shs 交易额 Value	B股 B-Shs 名次 Rank	基金 Funds 交易额 Value	基金 Funds 名次 Rank
1301	西南证券有限责任公司重庆胜利路证券营业部	7 576.46	0.028	7 456.83	1274	26.93	1074	92.70	1962
1302	海通证券股份有限公司上海本溪路证券营业部	7 562.00	0.027	7 157.26	1347	99.92	491	304.82	653
1303	安信证券股份有限公司上海南丹路证券营业部	7 557.61	0.027	7 318.67	1306	100.39	490	138.55	1535
1304	财通证券经纪有限责任公司杭州环城西路证券营业部	7 557.41	0.027	7 236.26	1324	45.13	818	276.02	739
1305	红塔证券股份有限公司昆明环城南路证券营业部	7 552.32	0.027	7 419.28	1283	4.42	1901	128.62	1629
1306	华安证券有限责任公司黄山前南新村证券营业部	7 548.72	0.027	7 345.47	1299	5.98	1789	197.27	1098
1307	国元证券有限责任公司合肥金寨路证券营业部	7 546.17	0.027	7 410.11	1287			136.05	1552
1308	光大证券杭州解放路证券营业部	7 544.66	0.027	7 339.57	1302	49.34	782	155.75	1389
1309	民生证券有限责任公司新乡和平路证券营业部	7 543.76	0.027	7 260.92	1319	28.25	1051	254.59	816
1310	东海证券有限责任公司北京慧忠路证券营业部	7 540.61	0.027	7 487.35	1269	8.59	1662	44.67	2548
1311	长城证券有限责任公司成都万和路证券营业部	7 539.28	0.027	7 410.72	1286	16.56	1346	112.00	1785
1312	国泰君安证券股份有限公司长春西安大路证券营业部	7 538.66	0.027	7 443.59	1277	10.66	1556	84.40	2060
1313	世纪证券有限责任公司深圳福虹路证券营业部	7 536.46	0.027	6 930.92	1409	568.04	138	37.50	2647
1314	方正证券有限责任公司天津新华路证券营业部	7 534.25	0.027	7 400.41	1289	5.54	1822	128.30	1631
1315	大同证券经纪有限责任公司深圳南山南油大道证券营业部	7 528.49	0.027	7 341.31	1301	125.61	437	61.57	2330
1316	南京证券有限责任公司北京惠新西街证券营业部	7 514.89	0.027	7 363.66	1295	3.96	1940	147.27	1463
1317	长城证券有限责任公司郑州健康路证券营业部	7 512.59	0.027	7 328.41	1304	12.41	1489	171.77	1265
1318	湘财证券有限责任公司乌鲁木齐克拉玛伊东路证券营业部	7 491.22	0.027	7 378.26	1292			112.97	1773
1319	海通证券股份有限公司石家庄师范街证券营业部	7 489.35	0.027	7 235.55	1325	19.66	1233	234.13	896
1320	东方证券股份有限公司上海凤阳路证券营业部	7 483.16	0.027	7 404.61	1288			78.55	2140
1321	中原证券股份有限公司焦作塔南路证券营业部	7 482.91	0.027	7 342.83	1300			140.08	1524
1322	大同证券经纪有限责任公司晋城凤台街证券营业部	7 478.83	0.027	7 159.09	1344	1.98	2117	317.76	617
1323	平安证券有限责任公司上海常熟路证券营业部	7 474.08	0.027	7 153.62	1349	44.77	823	275.69	740
1324	国盛证券有限责任公司萍乡跃进中路证券营业部	7 473.77	0.027	7 268.84	1318	71.19	603	133.74	1575
1325	中信建投证券有限责任公司赣州市健康路证券营业部	7 471.85	0.027	7 375.41	1293	15.59	1377	80.85	2115
1326	中国建银投资证券有限责任公司中山石岐宏基路证券营业部	7 463.53	0.027	7 108.48	1361	125.75	435	229.30	917
1327	国海证券有限责任公司南宁公园路证券营业部	7 450.00	0.027	7 315.29	1307	14.02	1438	120.69	1702
1328	广发华福证券有限责任公司福州广达路证券营业部	7 448.30	0.027	7 280.00	1315			168.29	1296
1329	平安证券有限责任公司青岛中山路证券营业部	7 439.14	0.027	7 170.54	1340	100.80	487	167.79	1300
1330	中国银河证券股份有限公司中山小榄证券营业部	7 438.78	0.027	6 617.59	1489	193.03	335	628.16	210
1331	中国银河证券股份有限公司上海人民路证券营业部	7 437.09	0.027	7 355.54	1297	22.80	1151	58.76	2360
1332	万联证券有限责任公司广州开发区证券营业部	7 436.31	0.027	7 157.30	1346	72.14	597	206.87	1040
1333	安信证券股份有限公司深圳沙头角证券营业部	7 433.67	0.027	6 706.34	1459	678.10	105	49.23	2489
1334	海通证券股份有限公司上海崂山东路证券营业部	7 432.67	0.027	7 096.57	1366	162.43	367	173.67	1250
1335	恒泰证券有限责任公司杭州凤起路证券营业部	7 427.08	0.027	7 287.56	1313	67.57	625	71.94	2206
1336	英大证券有限责任公司深圳振华路证券营业部	7 425.85	0.027	7 074.24	1371	313.82	229	37.79	2641
1337	西安华弘证券经纪有限责任公司西安南大街证券营业部	7 425.44	0.027	7 314.35	1308			111.09	1792
1338	国泰君安证券股份有限公司济南经二路证券营业部	7 425.19	0.027	7 181.91	1336	22.74	1152	220.54	963
1339	江海证券经纪有限责任公司哈尔滨西大直街证券营业部	7 423.91	0.027	7 326.63	1305	0.98	2214	96.31	1930
1340	广发华福证券有限责任公司上海遵义路证券营业部	7 416.45	0.027	7 244.09	1323			172.35	1263
1341	西南证券有限责任公司深圳福强路证券营业部	7 415.74	0.027	6 757.48	1445	599.59	132	58.67	2362
1342	众成证券经纪有限公司平顶山建设路证券营业部	7 411.32	0.027	7 272.97	1317			138.35	1536
1343	申银万国证券股份有限公司青岛太平路证券营业部	7 406.09	0.027	7 115.33	1359	32.26	978	258.50	802
1344	国元证券有限责任公司北京西坝河南路证券营业部	7 402.05	0.027	7 004.56	1395			397.49	441
1345	广发证券股份有限公司沈阳小西路证券营业部	7 391.91	0.027	7 139.77	1351	37.70	901	214.44	994
1346	宏源证券股份有限公司盐城大庆中路证券营业部	7 391.33	0.027	7 175.11	1339	2.48	2070	213.73	997
1347	辽宁省证券公司沈阳市府大路营业部(信达资产托管)	7 390.08	0.027	7 210.36	1330	57.48	694	122.25	1681
1348	中国民族证券有限责任公司大连五四路证券营业部	7 388.53	0.027	7 196.14	1333	88.79	527	103.60	1866
1349	东方证券股份有限公司上海秣陵路证券营业部	7 388.51	0.027	5 824.80	1694			1 563.71	41
1350	中国银河证券股份有限公司兰溪证券营业部	7 384.27	0.027	7 211.17	1329	67.53	626	105.56	1847
1351	国元证券有限责任公司合肥庐江路证券营业部	7 381.91	0.027	7 139.32	1352			242.59	865
1352	华泰证券南昌井冈山大道证券营业部	7 381.80	0.027	7 194.89	1335	25.08	1111	161.83	1348
1353	中国建银投资证券有限责任公司上海复兴东路证券营业部	7 379.37	0.027	7 216.61	1327	50.42	770	112.34	1781
1354	中国旅游国际信托投资有限公司上海共和新路证券营业部	7 378.91	0.027	7 178.18	1338			200.73	1072
1355	中国银河证券股份有限公司上海浦东南路证券营业部	7 376.73	0.027	7 206.39	1331	31.31	992	139.03	1532
1356	国信证券有限公司烟台西南河路证券营业部	7 376.18	0.027	7 159.54	1343	26.46	1084	190.17	1148
1357	安信证券股份有限公司肇庆端州四路证券营业部	7 374.74	0.027	6 994.73	1396	252.98	284	127.03	1644
1358	长江证券沈阳三好街营业部	7 373.56	0.027	7 305.61	1310	6.89	1750	61.05	2339
1359	中信建投证券有限责任公司南昌市象山北路证券营业部	7 371.09	0.027	7 025.38	1387	16.96	1329	328.76	586
1360	申银万国证券股份有限公司上海临沂路证券营业部	7 368.55	0.027	7 018.70	1390	21.62	1180	328.23	588
1361	红塔证券股份有限公司大理下关建设路证券营业部	7 362.72	0.027	7 220.92	1326			141.79	1516
1362	国泰君安证券股份有限公司大连成义街证券营业部	7 361.03	0.027	7 044.48	1379	33.01	966	283.54	710
1363	安信证券股份有限公司上海四川中路证券营业部	7 356.21	0.027	7 165.07	1342	56.32	710	134.82	1562
1364	国金证券有限责任公司成都抚琴东路证券营业部	7 352.25	0.027	7 246.16	1322			106.09	1841
1365	渤海证券有限责任公司天津万科中心证券营业部	7 343.43	0.027	7 131.01	1353	2.87	2029	209.55	1023

4. 二○○七年证券营业部股票、基金交易排名(续)

MEMBER BRANCH RANKING BY TRADING VALUE OF STOCKS & FUNDS, 2007 (Continued)

百万元人民币, RMB Mil.

名次 Rank	营业部名称 Branche Name	股票基金交易额 Stocks & Funds	占市场 %	A股 A-Shs 交易额 Value	A股 A-Shs 名次 Rank	B股 B-Shs 交易额 Value	B股 B-Shs 名次 Rank	基金 Funds 交易额 Value	基金 Funds 名次 Rank
1366	海通证券股份有限公司天津长江道证券营业部	7 330.77	0.027	7 247.62	1321	27.30	1066	55.86	2400
1367	申银万国证券股份有限公司上海飞虹路证券营业部	7 329.42	0.027	7 049.50	1376	53.26	735	226.67	932
1368	海通证券股份有限公司上海天平路证券营业部	7 327.96	0.027	7 079.33	1370	28.25	1052	220.38	964
1369	国泰君安证券股份有限公司深圳分公司	7 313.91	0.027	4 215.22	2144	8 479.20	4	74.99	2170
1370	东北证券股份有限公司延吉海兰路证券营业部	7 313.46	0.027	7 122.41	1355			191.05	1141
1371	江南证券有限责任公司武汉新华路证券营业部	7 312.91	0.027	7 195.04	1334	2.18	2099	115.69	1750
1372	中山证券有限责任公司鞍山南胜利路证券营业部	7 311.24	0.027	7 165.74	1341	1.00	2211	144.50	1494
1373	东方证券股份有限公司上海定西路证券营业部	7 309.02	0.027	7 214.32	1328			94.70	1942
1374	中国银河证券股份有限公司上海莲溪路证券营业部	7 307.63	0.027	7 155.71	1348	11.50	1519	140.41	1522
1375	齐鲁证券有限公司淄博新村西路证券营业部	7 306.13	0.027	7 126.19	1354	56.91	700	123.03	1675
1376	光大证券股份有限公司上海延安西路证券营业部	7 304.67	0.027	7 097.26	1365	8.89	1645	198.52	1087
1377	广发证券股份有限公司广州江南西路证券营业部	7 292.32	0.026	6 733.16	1451	193.88	334	365.27	506
1378	申银万国证券股份有限公司重庆小新街证券营业部	7 291.13	0.026	7 071.11	1374	45.98	812	174.04	1245
1379	中国建银投资证券有限责任公司自贡解放路证券营业部	7 289.36	0.026	7 070.17	1375	11.87	1504	207.33	1037
1380	中国银河证券股份有限公司石家庄北站证券营业部	7 287.00	0.026	6 973.66	1398	39.39	890	273.96	744
1381	中国银河证券股份有限公司成都同仁路证券营业部	7 286.33	0.026	7 072.30	1373	20.10	1222	193.92	1127
1382	齐鲁证券有限公司日照黄海二路证券营业部	7 272.63	0.026	7 109.61	1360	18.97	1257	144.05	1501
1383	华泰证券天津勤俭道证券营业部	7 270.49	0.026	7 147.02	1350	10.27	1567	113.19	1768
1384	上海证券有限责任公司商城路证券营业部	7 260.68	0.026	7 005.90	1393	20.08	1223	234.71	895
1385	大通证券股份有限公司天津解放南路证券营业部	7 257.63	0.026	7 101.07	1363	7.55	1720	149.01	1451
1386	中信建投证券有限责任公司泸州市滨江路证券营业部	7 250.98	0.026	7 180.64	1337	2.48	2072	67.86	2249
1387	中国银河证券股份有限公司大连万岁街证券营业部	7 248.06	0.026	6 818.24	1433	20.43	1212	409.39	421
1388	广发证券股份有限公司云浮星岩路证券营业部	7 242.97	0.026	6 858.04	1423	155.32	381	229.61	914
1389	海通证券股份有限公司上海铜川路证券营业部	7 240.91	0.026	4 799.77	1997	2 312.40	22	128.74	1627
1390	国信证券有限责任公司长春解放大路营业部	7 237.08	0.026	7 116.02	1358	18.91	1259	102.15	1883
1391	国泰君安证券股份有限公司武汉解放大道证券营业部	7 234.11	0.026	7 043.72	1380	29.65	1023	160.74	1351
1392	东吴证券有限责任公司北京鼓楼外大街证券营业部	7 233.73	0.026	6 947.17	1404	5.60	1818	280.97	722
1393	齐鲁证券有限公司济南经十路证券营业部	7 233.67	0.026	7 079.62	1369	1.35	2173	152.70	1417
1394	南京证券有限责任公司江阴虹桥南路证券营业部	7 232.21	0.026	7 158.51	1345	7.99	1697	65.71	2266
1395	中信建投证券有限责任公司南昌市井冈山大道证券营业部	7 228.66	0.026	7 082.83	1368	8.68	1657	137.15	1542
1396	甘肃证券兰州西津西路证券营业部(海通证券托管)	7 219.48	0.026	7 097.93	1364			121.56	1691
1397	中国银河证券股份有限公司上海营口路证券营业部	7 209.22	0.026	6 954.92	1402	56.35	709	197.95	1094
1398	江海证券经纪有限责任公司哈尔滨石头道街证券营业部	7 205.18	0.026	7 073.25	1372	81.22	565	50.71	2473
1399	信泰证券有限责任公司苏州新市路证券营业部	7 202.68	0.026	6 929.52	1410			273.16	748
1400	华安证券有限责任公司宿州汴河路证券营业部	7 201.71	0.026	7 035.64	1384	4.67	1884	161.41	1349
1401	国信证券有限公司天津湘江道证券营业部	7 198.29	0.026	6 765.47	1442	281.26	257	151.56	1429
1402	长城证券有限责任公司重庆前进路证券营业部	7 197.08	0.026	6 990.58	1397	6.35	1771	200.15	1075
1403	国盛证券有限责任公司赣州文清路证券营业部	7 195.98	0.026	7 117.26	1357	14.15	1437	64.57	2283
1404	恒泰证券有限责任公司北京南滨河路证券营业部	7 193.59	0.026	7 018.74	1389	33.28	965	141.58	1517
1405	信泰证券有限责任公司徐州中山南路证券营业部	7 193.41	0.026	7 027.84	1385			165.57	1323
1406	华安证券有限责任公司安庆人民路证券营业部	7 191.56	0.026	7 019.32	1388	39.11	893	133.13	1579
1407	中国建银投资证券有限责任公司哈尔滨宣化街证券营业部	7 189.55	0.026	7 015.22	1392	31.09	999	143.25	1510
1408	联合证券有限责任公司上海大连路证券营业部	7 177.05	0.026	6 895.83	1415	44.00	832	237.22	885
1409	上海证券有限责任公司崇明证券营业部	7 169.20	0.026	7 105.70	1362	1.44	2163	62.07	2320
1410	中信建投证券有限责任公司烟台市青年路证券营业部	7 168.31	0.026	6 922.04	1412	129.19	428	117.08	1736
1411	河北证券邯郸丛台路证券营业部(广发证券托管)	7 167.97	0.026	6 934.14	1408			233.83	898
1412	浙商证券有限责任公司上海长乐路证券营业部	7 167.61	0.026	7 045.91	1378	6.07	1785	115.62	1752
1413	华安证券有限责任公司合肥蒙城路证券营业部	7 166.38	0.026	6 914.67	1413	22.32	1160	229.39	916
1414	财通证券经纪有限责任公司玉环广陵路证券营业部	7 166.16	0.026	7 027.61	1386	10.02	1582	128.53	1630
1415	华安证券有限责任公司宣城鳌峰西路证券营业部	7 163.95	0.026	7 005.02	1394	6.69	1760	152.24	1422
1416	和兴证券经纪有限责任公司南充涪江路证券营业部	7 162.91	0.026	7 047.23	1377			115.68	1751
1417	中信建投证券有限责任公司上海市五莲路证券营业部	7 159.29	0.026	6 944.88	1405	22.35	1158	192.07	1138
1418	中信建投证券有限责任公司苏州市东环路证券营业部	7 137.46	0.026	7 016.55	1391	4.16	1921	116.76	1739
1419	申银万国证券股份有限公司上海虹古路证券营业部	7 131.51	0.026	6 870.72	1420	67.83	624	192.96	1133
1420	辽宁省证券公司盘锦兴隆大街证券营业部(信达资产托管)	7 122.57	0.026	6 801.70	1434	17.21	1318	303.66	655
1421	华西证券有限责任公司成都东大街证券营业部	7 101.66	0.026	6 965.44	1400	5.40	1829	130.82	1606
1422	兴业证券股份有限公司南京珠江路证券营业部	7 101.11	0.026	6 941.54	1406	13.17	1470	146.40	1471
1423	中国民族证券有限责任公司长春西安大路证券营业部	7 099.22	0.026	7 040.49	1381	16.88	1331	41.86	2588
1424	湘财证券有限责任公司武汉和平大道证券营业部	7 096.79	0.026	6 852.52	1425			244.27	857
1425	湘财证券有限责任公司上海枣阳路证券营业部	7 093.76	0.026	6 871.73	1419			222.03	954
1426	中信建投证券有限责任公司海口市海府大道证券营业部	7 092.50	0.026	6 857.52	1424	17.98	1293	217.00	980
1427	中国银河证券股份有限公司长春西民主大街证券营业部	7 091.68	0.026	6 905.63	1414	35.47	927	150.58	1436
1428	五矿证券经纪有限责任公司深圳华富路证券营业部	7 088.16	0.026	7 039.81	1382	0.03	2383	48.32	2502
1429	国信证券有限责任公司北京亚运村证券营业部	7 072.93	0.026	6 642.24	1480	29.17	1028	401.52	431
1430	国泰君安证券股份有限公司东莞体育路证券营业部	7 068.00	0.026	6 560.81	1504	127.37	433	379.82	482

4. 二○○七年证券营业部股票、基金交易排名(续)

MEMBER BRANCH RANKING BY TRADING VALUE OF STOCKS & FUNDS, 2007 (Continued)

百万元人民币, RMB Mil.

名次 Rank	营业部名称 Branche Name	股票基金交易额 Stocks & Funds	占市场 %	A股 A-Shs 交易额 Value	A股 A-Shs 名次 Rank	B股 B-Shs 交易额 Value	B股 B-Shs 名次 Rank	基金 Funds 交易额 Value	基金 Funds 名次 Rank
1431	安信证券股份有限公司嘉兴中山东路证券营业部	7 065.51	0.026	6 822.87	1431	73.62	589	169.03	1287
1432	南京证券有限责任公司常熟吉祥商城证券营业部	7 059.31	0.026	6 937.78	1407	7.38	1728	114.15	1760
1433	中国银河证券股份有限公司南京洪武路证券营业部	7 058.66	0.026	6 758.82	1444	19.98	1225	279.86	732
1434	安信证券股份有限公司汕头中山路证券营业部	7 055.52	0.026	6 727.76	1454	60.38	669	267.38	769
1435	新时代证券有限责任公司郑州丰产路证券营业部	7 039.64	0.026	6 958.03	1401	4.98	1861	76.62	2154
1436	中信建投证券有限责任公司沈阳市中街路证券营业部	7 036.95	0.026	6 970.01	1399	5.19	1850	61.75	2327
1437	长城证券有限责任公司上海宣化路证券营业部	7 027.74	0.026	6 827.73	1428	40.61	873	159.40	1364
1438	国海证券有限责任公司梧州碟山一路证券营业部	7 025.81	0.026	6 888.51	1416	6.28	1777	131.02	1605
1439	招商证券股份有限公司深圳蛇口工业七路证券营业部	7 018.69	0.026	6 373.12	1549	567.32	139	78.25	2143
1440	安信证券股份有限公司清远市先锋中路证券营业部	7 017.94	0.025	6 744.18	1449	183.24	345	90.51	1988
1441	长城证券有限责任公司西安沣镐东路证券营业部	7 016.58	0.025	6 818.89	1432	18.89	1260	178.81	1219
1442	西部证券股份有限公司宝鸡清姜路证券营业部	7 016.12	0.025	6 888.49	1417	2.14	2106	125.50	1657
1443	招商证券股份有限公司无锡新生路证券营业部	7 014.55	0.025	6 770.09	1441	83.74	553	160.72	1352
1444	中国银河证券股份有限公司武汉澳门路证券营业部	7 005.99	0.025	6 845.10	1426	16.26	1352	144.64	1492
1445	中国银河证券股份有限公司上海中原路证券营业部	7 000.88	0.025	6 678.72	1470	31.21	995	290.95	681
1446	长江证券厦门鹭江道证券营业部	6 991.07	0.025	6 778.36	1438	61.33	664	151.38	1431
1447	信泰证券有限责任公司南京玄武门证券营业部	6 987.65	0.025	6 702.64	1461			285.01	703
1448	华安证券有限责任公司蚌埠胜利中路证券营业部	6 986.40	0.025	6 825.18	1429	15.61	1376	145.61	1479
1449	中国银河证券股份有限公司上海漕宝路证券营业部	6 986.03	0.025	6 788.60	1437	3.77	1960	193.66	1130
1450	申银万国证券股份有限公司南京山西路证券营业部	6 984.89	0.025	6 687.30	1465	17.44	1311	280.15	729
1451	申银万国证券股份有限公司上海吉林路证券营业部	6 979.60	0.025	6 748.65	1447	32.68	971	198.27	1089
1452	中国银河证券股份有限公司重庆团结路证券营业部	6 970.17	0.025	6 844.47	1427	18.31	1279	107.39	1830
1453	渤海证券有限责任公司上海斜土路证券营业部	6 968.01	0.025	6 719.83	1456	55.47	718	192.71	1134
1454	中国银河证券股份有限公司哈尔滨西十道街证券营业部	6 966.47	0.025	6 546.06	1507	32.66	972	387.75	467
1455	申银万国证券股份有限公司上海三林路证券营业部	6 963.90	0.025	6 858.72	1422	8.63	1660	96.55	1926
1456	安信证券股份有限公司上海江宁路证券营业部	6 963.44	0.025	6 433.00	1535	52.08	750	478.36	339
1457	申银万国证券股份有限公司上海海宁路证券营业部	6 962.10	0.025	6 685.71	1466	81.83	561	194.56	1122
1458	广发证券股份有限公司葫芦岛龙湾大街证券营业部	6 962.03	0.025	6 798.05	1435	0.84	2232	163.14	1341
1459	中国建银投资证券有限责任公司太原解放路证券营业部	6 960.02	0.025	6 638.52	1481	11.19	1532	310.31	632
1460	西南证券有限责任公司深圳上步中路证券营业部	6 954.32	0.025	6 638.11	1482	276.52	264	39.68	2621
1461	中信建投证券有限责任公司上海市徐家汇路证券营业部	6 952.98	0.025	6 541.93	1509	16.16	1355	394.88	446
1462	国金证券有限责任公司北京市西城区金融街证券营业部	6 948.26	0.025	6 866.82	1421			81.43	2106
1463	东方证券股份有限公司上海光新路证券营业部	6 948.06	0.025	6 872.01	1418			76.04	2162
1464	光大证券股份有限公司西安兴庆路证券营业部	6 947.90	0.025	6 734.72	1450	50.19	775	162.99	1343
1465	海通证券股份有限公司南宁人民东路证券营业部	6 947.26	0.025	6 822.92	1430	10.84	1548	113.49	1766
1466	招商证券股份有限公司深圳新洲路证券营业部	6 940.64	0.025	6 600.85	1493	308.38	233	31.41	2714
1467	申银万国证券股份有限公司成都西一环路证券营业部	6 940.37	0.025	6 758.93	1443	7.83	1705	173.60	1253
1468	中信建投证券有限责任公司上海市大木桥路证券营业部	6 929.48	0.025	6 772.44	1439	7.07	1742	149.97	1442
1469	河北证券石家庄裕华路证券营业部(广发证券托管)	6 915.55	0.025	6 729.94	1453			185.61	1178
1470	万联证券有限责任公司广州东风中路证券交易营业部	6 909.06	0.025	6 672.06	1472	59.44	675	177.56	1225
1471	华林证券有限责任公司江门建设路证券营业部	6 890.48	0.025	6 500.42	1519	177.01	351	213.04	1003
1472	齐鲁证券有限公司济宁古槐路证券营业部	6 887.20	0.025	6 587.53	1497	9.55	1603	290.13	687
1473	海通证券股份有限公司上海建国西路证券营业部	6 883.09	0.025	6 447.30	1532	122.80	441	312.99	626
1474	海通证券股份有限公司上海四川南路证券营业部	6 881.81	0.025	6 540.26	1510	18.02	1288	323.52	600
1475	河北证券保定向阳南路证券营业部(广发证券托管)	6 878.53	0.025	6 770.87	1440			107.66	1827
1476	广发证券股份有限公司海口和平大道证券营业部	6 876.18	0.025	6 642.84	1479	41.09	865	192.25	1136
1477	中国银河证券股份有限公司南京石鼓路证券营业部	6 874.68	0.025	6 691.89	1463	52.87	739	129.92	1613
1478	新时代证券有限责任公司北京中关村东路证券营业部	6 870.96	0.025	6 700.63	1462	1.54	2156	168.79	1290
1479	宏源证券股份有限公司桂林证券营业部	6 869.89	0.025	6 723.42	1455	25.62	1104	120.85	1699
1480	闽发证券福州八一七中路证券营业部(东方资产托管)	6 868.14	0.025	6 546.86	1505			321.28	604
1481	万联证券有限责任公司北京西单证券营业部	6 866.69	0.025	6 659.92	1473	6.27	1778	200.50	1074
1482	华泰证券武汉彭刘杨路证券营业部	6 865.38	0.025	6 745.71	1448	16.37	1349	103.31	1868
1483	东海证券有限责任公司长沙韶山北路证券营业部	6 864.67	0.025	6 790.37	1436	6.71	1758	67.60	2251
1484	国海证券有限责任公司贵港中山路证券营业部	6 862.26	0.025	6 685.30	1467	6.71	1759	170.25	1277
1485	安信证券股份有限公司北京中关村南大街证券营业部	6 860.79	0.025	6 703.79	1460	26.33	1088	130.67	1608
1486	闽发证券南昌中山路证券营业部(东方资产托管)	6 858.14	0.025	6 749.47	1446			108.67	1812
1487	联合证券有限责任公司海口海秀路证券营业部	6 855.37	0.025	6 676.41	1471	116.29	453	62.67	2314
1488	海通证券股份有限公司北京柳芳北里证券营业部	6 854.72	0.025	6 714.54	1458	4.67	1883	135.51	1557
1489	中国银河证券股份有限公司重庆民族路证券营业部	6 842.68	0.025	5 496.58	1786	25.79	1101	1 320.31	54
1490	国元证券有限责任公司上海中山北路证券营业部	6 841.83	0.025	6 733.07	1452			108.76	1811
1491	华安证券有限责任公司六安梅山路证券营业部	6 836.25	0.025	6 633.16	1484	3.86	1950	199.23	1082
1492	上海证券有限责任公司南桥证券营业部	6 829.68	0.025	6 690.06	1464	2.78	2038	136.83	1548
1493	中信建投证券有限责任公司海口市海府大道东湖证券营业部	6 815.65	0.025	6 682.89	1469	33.67	960	99.08	1906
1494	健桥证券西安雁塔路证券营业部(西部证券托管)	6 809.98	0.025	6 715.06	1457	2.17	2101	92.74	1961
1495	申银万国证券股份有限公司西安长安北路证券营业部	6 807.86	0.025	6 627.52	1486	43.41	836	136.93	1545

4. 二○○七年证券营业部股票、基金交易排名(续)

MEMBER BRANCH RANKING BY TRADING VALUE OF STOCKS & FUNDS, 2007 (Continued)

百万元人民币, RMB Mil.

名次 Rank	营业部名称 Branche Name	股票基金交易额 Stocks & Funds	占市场 %	A股 A-Shs 交易额 Value	A股 A-Shs 名次 Rank	B股 B-Shs 交易额 Value	B股 B-Shs 名次 Rank	基金 Funds 交易额 Value	基金 Funds 名次 Rank
1496	国泰君安证券股份有限公司呼和浩特西护城河证券营业部	6 805.44	0.025	6 651.35	1477	28.52	1046	125.56	1656
1497	广发证券股份有限公司高明沧江路证券营业部	6 784.61	0.025	6 421.47	1539	235.75	298	127.39	1642
1498	华泰证券黄冈西湖一路证券营业部	6 782.55	0.025	6 589.68	1496	15.82	1368	177.05	1227
1499	东方证券股份有限公司桂林中山中路证券营业部	6 780.39	0.025	6 652.43	1476			127.95	1636
1500	信泰证券有限责任公司南京中山东路证券营业部	6 776.68	0.025	6 653.65	1475			123.03	1674
1501	国海证券有限责任公司深圳翠竹路证券营业部	6 774.63	0.025	6 265.57	1575	472.63	168	36.43	2661
1502	华西证券股份有限公司成都南一环路证券营业部	6 774.13	0.025	6 609.55	1490	11.97	1497	152.61	1418
1503	中银国际证券有限责任公司三亚新风路证券营业部	6 765.36	0.025	6 532.74	1512	11.07	1539	221.56	958
1504	国盛证券有限责任公司吉安阳明西路证券营业部	6 760.49	0.025	6 684.73	1468	5.83	1796	69.93	2221
1505	东方证券股份有限公司上海陆家浜路证券营业部	6 754.81	0.025	6 406.87	1545			347.94	538
1506	中国银河证券股份有限公司沈阳顺城证券营业部	6 751.33	0.025	6 460.39	1528	26.01	1096	264.93	778
1507	齐鲁证券有限公司厦门蜂巢山路证券营业部	6 749.55	0.025	6 598.04	1494	1.38	2166	150.13	1440
1508	中信建投证券有限责任公司长沙市迎宾路证券营业部	6 745.89	0.025	6 633.00	1485	9.01	1637	103.88	1863
1509	东方证券股份有限公司上海丰庄路证券营业部	6 741.67	0.024	6 649.58	1478			92.09	1971
1510	中国民族证券有限责任公司南京西康路证券营业部	6 740.58	0.024	6 358.76	1553	18.49	1272	363.33	512
1511	国金证券有限责任公司都江堰新东门市场证券营业部	6 736.65	0.024	6 653.90	1474			82.75	2085
1512	中信建投证券有限责任公司武汉市建设八路证券营业部	6 733.35	0.024	6 515.94	1516	3.55	1971	213.86	996
1513	中信建投证券有限责任公司佛山市禅城区南庄证券营业部	6 730.39	0.024	6 572.08	1501			158.31	1373
1514	汉唐证券北京前门证券营业部(信达资产托管)	6 729.78	0.024	6 620.11	1487	9.46	1609	100.21	1895
1515	方正证券有限责任公司郑州工人路证券营业部	6 721.09	0.024	6 574.22	1500	1.83	2131	145.04	1488
1516	海通证券股份有限公司淄博石化证券营业部	6 720.32	0.024	6 586.32	1498	11.17	1535	122.83	1677
1517	航空证券有限责任公司上海龙华西路证券营业部	6 718.51	0.024	6 427.69	1538	146.16	399	144.67	1491
1518	国泰君安证券股份有限公司上海广东路证券营业部	6 716.59	0.024	6 409.37	1544	50.64	767	256.58	809
1519	新疆证券克拉玛依塔河路证券营业部(宏源证券托管)	6 713.76	0.024	6 498.82	1522	7.55	1719	207.39	1035
1520	东北证券股份有限公司长春同志街第三证券营业部	6 713.61	0.024	6 592.90	1495	4.70	1876	116.01	1747
1521	上海证券有限责任公司莘庄证券营业部	6 712.13	0.024	6 392.86	1548	29.39	1025	289.88	690
1522	河北财达证券经纪有限责任公司北京花园路证券营业部	6 709.98	0.024	6 619.52	1488			90.46	1990
1523	中国民族证券有限责任公司宁波中山西路证券营业部	6 706.89	0.024	5 925.06	1669	24.56	1119	757.27	145
1524	爱建证券有限责任公司宁波中山西路证券营业部	6 701.22	0.024	6 463.84	1527	40.63	872	196.74	1103
1525	方正证券有限责任公司深圳东门南路证券营业部	6 697.65	0.024	6 538.42	1511	123.14	440	36.09	2664
1526	渤海证券有限责任公司北京慧忠里证券营业部	6 687.99	0.024	6 546.49	1506	17.55	1308	123.95	1669
1527	齐鲁证券有限公司武汉宝丰路证券营业部	6 671.53	0.024	6 518.85	1515	9.27	1618	143.41	1508
1528	南京证券有限责任公司深圳深南中路证券营业部	6 670.86	0.024	6 498.84	1521	116.39	452	55.63	2403
1529	东吴证券有限责任公司沈阳万柳塘路证券营业部	6 669.12	0.024	6 564.28	1503	1.78	2136	103.05	1873
1530	上海证券有限责任公司苏州干将西路证券营业部	6 666.87	0.024	6 637.40	1483	1.27	2182	28.20	2757
1531	联合证券有限责任公司长春解放大路证券营业部	6 662.17	0.024	6 487.60	1523	8.99	1638	165.59	1322
1532	财富证券有限责任公司天津烟台道证券营业部	6 658.86	0.024	6 468.75	1526	5.52	1823	184.58	1186
1533	万联证券有限责任公司广州芳村证券营业部	6 658.65	0.024	6 457.55	1530	86.64	539	114.46	1758
1534	中国银河证券股份有限公司上海延安西路证券营业部	6 656.59	0.024	6 519.04	1514	3.35	1988	134.20	1570
1535	西南证券有限责任公司重庆嘉陵桥西村证券营业部	6 656.45	0.024	6 565.53	1502	14.16	1436	76.76	2153
1536	中信建投证券有限责任公司吉安市井冈山大道证券营业部	6 650.81	0.024	6 543.89	1508	18.38	1275	88.54	2020
1537	宏源证券股份有限公司武汉东湖路证券营业部	6 644.51	0.024	6 600.99	1491	10.30	1563	33.21	2695
1538	中信建投证券有限责任公司上海市哈密路证券营业部	6 641.63	0.024	6 441.05	1534	4.62	1890	195.95	1110
1539	中国民族证券有限责任公司吉首人民北路证券营业部	6 636.86	0.024	6 585.10	1499	8.73	1652	43.03	2574
1540	南京证券有限责任公司南京龙蟠路证券营业部	6 612.48	0.024	6 458.21	1529	4.13	1925	150.13	1439
1541	信泰证券有限责任公司南京中华路证券营业部	6 601.76	0.024	6 455.96	1531			145.80	1478
1542	中信证券股份有限公司中山松苑路证券营业部	6 596.26	0.024	6 428.81	1537	49.29	783	118.16	1723
1543	平安证券有限责任公司乌鲁木齐人民路证券营业部	6 584.62	0.024	6 447.12	1533	10.53	1560	126.97	1645
1544	金元证券股份有限公司宁波大沙泥街证券营业部	6 582.60	0.024	6 524.19	1513	0.56	2273	57.86	2369
1545	长江证券郑州政七街营业部	6 579.80	0.024	6 420.95	1540	3.92	1945	154.93	1395
1546	中国银河证券股份有限公司重庆建新东路证券营业部	6 577.51	0.024	6 471.27	1525	31.77	985	74.46	2175
1547	信泰证券有限责任公司深圳华强北路证券营业部	6 572.12	0.024	6 499.43	1520	1.08	2203	71.62	2211
1548	宏源证券股份有限公司杭州登云路证券营业部	6 571.40	0.024	6 478.07	1524	8.81	1649	84.52	2058
1549	齐鲁证券有限公司潍坊分公司	6 567.22	0.024	6 364.72	1552	44.13	828	158.37	1372
1550	泰阳证券有限责任公司重庆邹容路证券营业部	6 561.77	0.024	6 508.01	1518	0.32	2303	53.43	2432
1551	华安证券有限责任公司铜陵淮河北路证券营业部	6 549.40	0.024	6 411.79	1543	8.10	1689	129.51	1617
1552	大通证券股份有限公司广州体育西路证券营业部	6 546.79	0.024	6 417.84	1542	30.53	1006	98.43	1909
1553	中信证券股份有限公司上海辛耕路证券营业部	6 544.46	0.024	6 269.68	1573	9.48	1607	265.31	777
1554	广发证券股份有限公司太原新建北路证券营业部	6 539.87	0.024	6 367.68	1551	26.62	1081	145.56	1480
1555	渤海证券有限责任公司上海昆明路证券营业部	6 529.88	0.024	6 420.69	1541	30.27	1013	78.92	2130
1556	辽宁省证券公司本溪北地营业部(信达资产托管)	6 528.99	0.024	6 398.36	1546	11.44	1521	119.18	1717
1557	浙商证券浙商有限责任公司北京朝阳门北大街证券营业部	6 528.72	0.024	6 300.35	1564	28.51	1047	199.87	1079
1558	广发证券股份有限公司青岛香港中路证券营业部	6 523.64	0.024	5 990.04	1653	40.97	868	492.63	326
1559	中国银河证券股份有限公司长沙芙蓉中路证券营业部	6 516.31	0.024	6 372.41	1550	54.88	722	89.02	2010
1560	华安证券有限责任公司上海浦东南路证券营业部	6 511.26	0.024	6 112.89	1615	12.28	1491	386.09	472

4. 二○○七年证券营业部股票、基金交易排名(续)

MEMBER BRANCH RANKING BY TRADING VALUE OF STOCKS & FUNDS, 2007 (Continued)

百万元人民币, RMB Mil.

名次 Rank	营业部名称 Branche Name	股票基金交易额 Stocks & Funds	占市场 %	A股 A-Shs 交易额 Value	A股 A-Shs 名次 Rank	B股 B-Shs 交易额 Value	B股 B-Shs 名次 Rank	基金 Funds 交易额 Value	基金 Funds 名次 Rank
1561	中国建银投资证券有限责任公司淮安河北西路证券营业部	6 510.13	0.024	6 344.50	1555	7.87	1704	157.76	1376
1562	中原证券股份有限公司郑州商城路证券营业部	6 505.45	0.024	6 298.51	1565			206.94	1038
1563	西南证券有限责任公司成都石灰街证券营业部	6 502.83	0.024	6 338.40	1557	11.57	1517	152.86	1415
1564	中国民族证券有限责任公司上海延平路证券营业部	6 502.76	0.024	6 341.50	1556	34.58	943	126.67	1648
1565	安信证券股份有限公司四会龙凤路证券营业部	6 492.83	0.024	6 146.78	1607	201.91	328	144.14	1499
1566	河北证券衡水人民中路证券营业部(广发证券托管)	6 491.05	0.024	6 244.71	1580			246.34	848
1567	东方证券股份有限公司成都天祥寺街证券营业部	6 486.59	0.024	6 335.38	1558			151.21	1432
1568	厦门证券有限公司厦门东明路证券营业部	6 485.92	0.024	6 303.71	1562			182.21	1199
1569	中国建银投资证券有限责任公司深圳深南东路证券营业部	6 483.64	0.024	6 430.24	1536	0.05	2370	53.35	2434
1570	中信建投证券有限责任公司重庆市临江支路证券营业部	6 482.38	0.024	6 309.77	1560	3.30	1992	169.30	1285
1571	广州证券有限责任公司北京三里河东路证券营业部	6 478.85	0.024	6 307.88	1561	25.86	1099	145.12	1487
1572	国泰君安证券股份有限公司荆州北京中路证券营业部	6 478.80	0.024	6 397.14	1547	19.44	1243	62.22	2319
1573	申银万国证券股份有限公司上海沪太路证券营业部	6 472.22	0.024	6 318.06	1559	45.55	816	108.60	1814
1574	南京证券有限责任公司镇江中山东路证券营业部	6 470.27	0.024	6 245.21	1579	19.28	1250	205.78	1043
1575	招商证券股份有限公司深圳爱国路证券营业部	6 465.12	0.023	5 914.85	1672	510.74	155	39.53	2623
1576	长江证券黄石武汉路证券营业部	6 461.78	0.023	6 177.40	1600	33.51	962	250.87	826
1577	山西证券有限责任公司长治长兴南路证券营业部	6 454.99	0.023	6 345.43	1554	0.03	2377	109.53	1805
1578	中信证券股份有限公司上海昌平路证券营业部	6 453.53	0.023	6 143.46	1608	71.99	599	238.08	884
1579	民生证券有限责任公司广州寺右一马证券营业部	6 451.16	0.023	6 228.82	1583	48.67	791	173.67	1249
1580	海通证券股份有限公司深圳景田南路证券营业部	6 447.78	0.023	6 193.14	1597	172.10	357	82.54	2088
1581	国元证券有限责任公司淮南国庆中路证券营业部	6 427.26	0.023	6 285.80	1570			141.46	1519
1582	中国建银投资证券有限责任公司上海物华路证券营业部	6 423.03	0.023	6 286.15	1569	52.84	741	84.04	2073
1583	中国银河证券股份有限公司沈阳青年大街证券营业部	6 415.25	0.023	6 288.54	1568	14.41	1419	112.30	1782
1584	中国建银投资证券有限责任公司哈尔滨友谊路证券营业部	6 412.80	0.023	6 036.67	1637	216.21	318	159.91	1359
1585	中国银河证券股份有限公司武汉四唯路证券营业部	6 411.65	0.023	6 301.16	1563	16.59	1344	93.89	1951
1586	华泰证券成都梓潼桥西街证券营业部	6 404.60	0.023	6 298.04	1566	12.49	1488	94.08	1949
1587	招商证券股份有限公司上海宁夏路证券营业部	6 400.40	0.023	6 196.57	1593	17.93	1295	185.90	1177
1588	广发证券股份有限公司宁波中山东路证券营业部	6 400.09	0.023	6 233.88	1582	0.27	2311	165.93	1317
1589	英大证券有限责任公司深圳南山区南山大道证券营业部	6 389.37	0.023	6 008.10	1647	324.50	225	56.78	2387
1590	国元证券有限责任公司铜陵义安南路证券营业部	6 385.52	0.023	6 280.96	1571			104.57	1858
1591	中国银河证券股份有限公司青岛广西路证券营业部	6 382.10	0.023	6 205.33	1590	60.30	670	116.47	1741
1592	国元证券有限责任公司上海复兴西路证券营业部	6 378.27	0.023	6 269.08	1574			109.18	1809
1593	申银万国证券股份有限公司九江浔阳路证券营业部	6 377.58	0.023	6 199.13	1592	30.39	1010	148.05	1456
1594	安信证券股份有限公司佛山北蟯证券营业部	6 371.17	0.023	6 063.50	1632	197.53	330	110.14	1800
1595	中信建投证券有限责任公司重庆市南坪西路证券营业部	6 370.18	0.023	6 280.33	1572	8.58	1663	81.26	2110
1596	南京证券有限责任公司上海新华路证券营业部	6 370.01	0.023	6 294.15	1567	6.45	1769	69.41	2230
1597	兴业证券股份有限公司济南山大路证券营业部	6 367.81	0.023	6 090.86	1622	11.47	1520	265.48	775
1598	西南证券有限责任公司上海西乡路证券营业部	6 358.73	0.023	6 217.38	1586	19.71	1231	121.64	1690
1599	德邦证券有限责任公司抚顺东四路证券营业部	6 354.50	0.023	6 222.43	1585	0.15	2342	131.91	1593
1600	中信建投证券有限责任公司宜昌市解放路证券营业部	6 350.27	0.023	6 256.16	1577	2.62	2050	91.49	1977
1601	和兴证券经纪有限责任公司德阳凉山路证券营业部	6 349.95	0.023	6 264.16	1576			85.80	2044
1602	南京证券有限责任公司福州华林路证券营业部	6 347.17	0.023	5 884.24	1681	99.14	492	363.80	509
1603	上海证券有限责任公司深圳福虹路证券营业部	6 341.46	0.023	5 834.50	1691	406.31	187	100.64	1890
1604	申银万国证券股份有限公司上海玉屏南路证券营业部	6 336.41	0.023	5 977.15	1658	24.75	1117	334.51	575
1605	中信证券股份有限公司上海辽源西路证券营业部	6 328.55	0.023	6 110.98	1618	19.23	1251	198.33	1088
1606	湘财证券有限责任公司上海共和新路证券营业部	6 326.63	0.023	6 237.79	1581			88.84	2013
1607	中国建银投资证券有限责任公司大连上海路证券营业部	6 326.33	0.023	6 178.20	1599	44.97	819	103.16	1871
1608	上海证券有限责任公司高安路证券营业部	6 323.10	0.023	6 097.68	1621	22.01	1170	203.40	1057
1609	闽发证券北京北四环中路证券营业部(东方资产托管)	6 320.54	0.023	6 150.07	1604			170.47	1275
1610	太平洋证券股份有限公司北京海淀大街证券营业部	6 317.68	0.023	6 194.24	1595	14.21	1431	109.23	1807
1611	中信建投证券有限责任公司青岛市瞿塘峡路证券营业部	6 316.64	0.023	6 161.03	1602	17.50	1309	138.11	1538
1612	华安证券有限责任公司巢湖市巢湖路证券营业部	6 312.07	0.023	6 148.06	1606	14.21	1432	149.80	1444
1613	申银万国证券股份有限公司上海龙茗路证券营业部	6 311.76	0.023	6 112.81	1616	25.22	1108	173.73	1247
1614	山西证券有限责任公司太原并州南路证券营业部	6 311.22	0.023	6 225.02	1584	3.39	1983	82.81	2083
1615	山西证券有限责任公司运城河东街证券营业部	6 303.94	0.023	6 156.79	1603	1.28	2181	145.87	1475
1616	广发证券股份有限公司长春民康路证券营业部	6 303.27	0.023	6 252.32	1578	7.23	1736	43.72	2566
1617	安信证券股份有限公司新兴建设路证券营业部	6 298.29	0.023	6 101.50	1620	92.97	505	103.83	1864
1618	恒泰证券有限责任公司北京安德路证券营业部	6 293.86	0.023	6 209.12	1588	14.24	1428	70.51	2217
1619	联合证券有限责任公司沈阳南三经街证券营业部	6 292.80	0.023	6 131.23	1610	8.73	1651	152.84	1416
1620	新疆证券广州江南大道证券营业部(宏源证券托管)	6 291.50	0.023	6 072.46	1628	75.16	583	143.88	1503
1621	东方证券股份有限公司上海武宁南路证券营业部	6 290.62	0.023	6 124.56	1611			166.06	1315
1622	中国银河证券股份有限公司南京上海路证券营业部	6 288.25	0.023	5 720.08	1718	23.44	1136	544.73	274
1623	招商证券股份有限公司成都西一环路证券营业部	6 287.35	0.023	6 193.95	1596	7.08	1741	86.32	2041
1624	世纪证券有限责任公司新余赣新路证券营业部	6 285.92	0.023	6 205.73	1589			80.20	2121
1625	中国银河证券股份有限公司沈阳中华路证券营业部	6 281.81	0.023	5 993.31	1652	21.09	1198	267.41	768

4. 二○○七年证券营业部股票、基金交易排名(续)

MEMBER BRANCH RANKING BY TRADING VALUE OF STOCKS & FUNDS, 2007 (Continued)

百万元人民币, RMB Mil.

名次 Rank	营业部名称 Branche Name	股票基金交易额 Stocks & Funds	占市场 %	A股 A-Shs 交易额 Value	A股 A-Shs 名次 Rank	B股 B-Shs 交易额 Value	B股 B-Shs 名次 Rank	基金 Funds 交易额 Value	基金 Funds 名次 Rank
1626	财通证券经纪有限责任公司杭州莫干山路证券营业部	6 278.64	0.023	6 105.48	1619	13.48	1461	159.67	1362
1627	齐鲁证券有限公司泰安贷宗大街证券营业部	6 278.10	0.023	6 120.93	1612	2.28	2091	154.89	1396
1628	德邦证券有限责任公司沈阳兴顺街证券营业部	6 268.81	0.023	6 199.98	1591	0.03	2378	68.81	2238
1629	南京证券有限责任公司南京常府街证券营业部	6 267.93	0.023	6 020.66	1644	42.64	845	204.63	1051
1630	海通证券股份有限公司哈尔滨中山路证券营业部	6 267.13	0.023	6 119.60	1613	41.07	866	106.45	1837
1631	光大证券股份有限公司太原东缉虎营证券营业部	6 265.06	0.023	6 166.96	1601	9.72	1597	88.39	2021
1632	世纪证券有限责任公司南昌广场南路证券营业部	6 264.47	0.023	6 189.07	1598			75.40	2168
1633	中信建投证券有限责任公司郴州市解放路证券营业部	6 263.79	0.023	6 194.82	1594	5.79	1805	63.17	2306
1634	方正证券平海路二部	6 263.69	0.023	6 053.96	1634	51.67	755	158.06	1374
1635	中山证券有限责任公司鞍山二道街证券营业部	6 261.06	0.023	6 215.36	1587	0.10	2357	45.60	2536
1636	海通证券股份有限公司烟台解放路证券营业部	6 258.22	0.023	6 008.61	1646	73.25	593	176.36	1231
1637	申银万国证券股份有限公司上海隆昌路证券营业部	6 255.99	0.023	6 070.33	1630	30.61	1004	155.05	1392
1638	中国银河证券股份有限公司大连人民路证券营业部	6 248.12	0.023	6 090.41	1623	25.98	1097	131.73	1595
1639	中国建银投资证券有限责任公司承德陕西营路证券营业部	6 244.39	0.023	6 080.74	1626	40.35	874	123.30	1671
1640	渤海证券有限责任公司天津郑州道证券营业部	6 229.80	0.023	6 027.58	1641	97.33	494	104.89	1852
1641	光大证券股份有限公司哈尔滨经纬二道街证券营业部	6 228.86	0.023	6 086.71	1625	8.19	1683	133.96	1573
1642	湘财证券有限责任公司成都西一环路证券营业部	6 221.11	0.023	6 149.35	1605			71.77	2209
1643	安信证券股份有限公司广州西华路证券营业部	6 212.88	0.023	5 804.51	1700	214.65	320	193.72	1129
1644	上海证券有限责任公司定西路证券营业部	6 212.03	0.023	6 036.66	1638	92.53	508	82.84	2082
1645	东北证券股份有限公司吉林遵义路证券营业部	6 209.88	0.023	6 043.76	1636	5.54	1821	160.58	1355
1646	申银万国证券股份有限公司上海东体育会路证券营业部	6 204.66	0.023	5 677.70	1732	14.71	1410	512.26	305
1647	中国银河证券股份有限公司南京汉中路证券营业部	6 203.57	0.023	5 884.13	1682	34.93	936	284.51	707
1648	海通证券股份有限公司上海临汾路证券营业部	6 199.78	0.023	6 071.31	1629	25.80	1100	102.67	1878
1649	中国建银投资证券有限责任公司天津建设路证券营业部	6 196.75	0.023	6 052.45	1635	14.90	1402	129.40	1620
1650	中天证券有限责任公司葫芦岛站前街证券营业部	6 195.93	0.023	6 068.79	1631			127.14	1643
1651	光大证券股份有限公司内江叠象街证券营业部	6 192.32	0.022	6 029.26	1640	11.07	1538	151.98	1423
1652	安信证券股份有限公司广州解放南路证券营业部	6 187.15	0.022	5 716.40	1719	299.37	242	171.38	1268
1653	中国民族证券有限责任公司乐山大桥证券营业部	6 184.05	0.022	6 112.12	1617	5.92	1792	66.01	2264
1654	浙商证券有限责任公司重庆中山一路证券营业部	6 183.70	0.022	6 089.93	1624	6.40	1770	87.37	2029
1655	华龙证券有限责任公司白银四龙路证券营业部	6 176.40	0.022	6 001.01	1649			175.39	1238
1656	中信建投证券有限责任公司鞍山市人民路证券营业部	6 175.36	0.022	6 117.63	1614	2.81	2034	54.92	2411
1657	辽宁省证券公司营口集贤里营业部(信达资产托管)	6 172.63	0.022	6 077.76	1627	0.92	2223	93.96	1950
1658	中国旅游国际信托投资有限公司岳阳证券营业部	6 171.09	0.022	6 135.63	1609			35.46	2675
1659	光大证券股份有限公司上海中兴路证券营业部	6 170.74	0.022	5 962.87	1662	34.20	950	173.66	1251
1660	东方证券股份有限公司上海建国东路证券营业部	6 169.80	0.022	6 056.18	1633			113.62	1765
1661	中国建银投资证券有限责任公司北京朝阳路证券营业部	6 166.80	0.022	6 022.17	1642	12.88	1479	131.75	1594
1662	长江证券南京中央路证券营业部	6 160.61	0.022	5 905.77	1676	5.76	1807	249.08	832
1663	天源证券经纪有限公司唐山卫国路证券营业部	6 148.68	0.022	6 036.15	1639			112.54	1777
1664	河北证券保定环城西路证券营业部(广发证券托管)	6 147.59	0.022	6 020.95	1643			126.64	1649
1665	上海证券有限责任公司西藏路证券营业部	6 141.30	0.022	5 935.58	1667	6.82	1753	198.90	1083
1666	泰阳证券有限责任公司广州小北路证券营业部	6 124.64	0.022	5 877.69	1685	8.60	1661	238.35	881
1667	中国银河证券股份有限公司南昌广场东路证券营业部	6 122.81	0.022	5 997.50	1650	15.82	1369	109.49	1806
1668	闽发证券三明列东街证券营业部(东方资产托管)	6 121.40	0.022	5 944.10	1666			177.30	1226
1669	申银万国证券股份有限公司重庆杨家坪证券营业部	6 111.46	0.022	6 004.72	1648	37.66	902	69.07	2235
1670	山西证券有限责任公司太原五一路证券营业部	6 106.81	0.022	5 988.16	1656	2.78	2039	115.87	1748
1671	齐鲁证券有限公司济南历山路证券营业部	6 106.15	0.022	5 988.62	1655	18.30	1280	99.24	1903
1672	申银万国证券股份有限公司上海瞿溪路证券营业部	6 105.28	0.022	5 956.22	1663	22.45	1155	126.61	1650
1673	中国银河证券股份有限公司荆门证券营业部	6 104.53	0.022	5 988.78	1654	14.77	1405	100.97	1888
1674	华泰证券有限责任公司天津大沽南路证券营业部	6 096.84	0.022	5 907.02	1675	10.88	1545	178.94	1218
1675	金元证券股份有限公司乌鲁木齐黄河路证券营业部	6 092.24	0.022	6 008.83	1645	1.63	2146	81.77	2097
1676	中信建投证券有限责任公司重庆市万州证券营业部	6 089.75	0.022	5 899.68	1677	2.90	2025	187.17	1171
1677	华西证券有限责任公司乐山嘉定南路证券营业部	6 085.52	0.022	5 965.78	1661	21.42	1187	98.31	1913
1678	海通证券股份有限公司上海合肥路证券营业部	6 077.88	0.022	5 971.86	1659	13.96	1440	92.07	1972
1679	山西证券有限责任公司阳泉德胜东街证券营业部	6 075.77	0.022	5 955.17	1664	1.56	2154	119.03	1719
1680	英大证券有限责任公司南昌阳明路证券营业部	6 074.79	0.022	5 981.75	1657	8.96	1641	84.09	2070
1681	中信证券股份有限公司东莞旗峰路证券营业部	6 068.95	0.022	5 923.73	1670	40.07	879	105.14	1850
1682	申银万国证券股份有限公司上海商城路证券营业部	6 066.19	0.022	5 928.09	1668	30.45	1009	107.66	1828
1683	国泰君安证券股份有限公司上海制造局路证券营业部	6 062.88	0.022	5 944.18	1665	12.02	1496	106.67	1836
1684	华龙证券有限责任公司天水广场证券营业部	6 062.21	0.022	5 994.63	1651			67.58	2252
1685	广发华福证券有限责任公司上海宛平南路证券营业部	6 047.92	0.022	5 970.33	1660			77.59	2146
1686	广发证券股份有限公司兰州酒泉路证券营业部	6 043.75	0.022	5 914.04	1673	16.59	1343	113.12	1769
1687	东方证券股份有限公司上海金口路证券营业部	6 031.77	0.022	5 913.87	1674			117.91	1728
1688	广发证券股份有限公司郑州花园路营业部	6 030.36	0.022	5 873.93	1687	7.17	1737	149.26	1449
1689	中国建银投资证券有限责任公司上海法华镇路证券营业部	6 029.05	0.022	5 840.48	1690	29.91	1016	158.67	1367
1690	中信建投证券有限责任公司锦州市解放路证券营业部	6 024.37	0.022	5 889.54	1679	15.70	1371	119.13	1718

4. 二○○七年证券营业部股票、基金交易排名(续)

MEMBER BRANCH RANKING BY TRADING VALUE OF STOCKS & FUNDS, 2007 (Continued)

百万元人民币, RMB Mil.

名次 Rank	营业部名称 Branche Name	股票基金交易额 Stocks & Funds	占市场 %	A股 A-Shs 交易额 Value	A股 A-Shs 名次 Rank	B股 B-Shs 交易额 Value	B股 B-Shs 名次 Rank	基金 Funds 交易额 Value	基金 Funds 名次 Rank
1691	上海远东证券有限公司信阳解放路证券营业部	6 020.01	0.022	5 921.90	1671			98.11	1915
1692	天风证券经纪有限责任公司大连天河路证券营业部	6 009.12	0.022	5 873.87	1688	43.01	841	92.23	1970
1693	安信证券股份有限公司广州天河东路证券营业部	6 008.54	0.022	5 539.82	1766	221.74	312	246.98	844
1694	长江证券有限责任公司西安太白北路营业部	6 005.13	0.022	5 279.28	1854	476.93	165	248.93	834
1695	招商证券股份有限公司西安友谊东路证券营业部	6 003.25	0.022	5 828.05	1692	18.23	1284	156.97	1381
1696	银泰证券经纪有限责任公司无锡市北大街证券营业部	5 998.84	0.022	5 849.75	1689	1.29	2179	147.80	1458
1697	国元证券有限责任公司合肥红星路证券营业部	5 997.60	0.022	5 796.29	1701			201.31	1070
1698	甘肃证券兰州东岗东路证券营业部(海通证券托管)	5 994.67	0.022	5 876.58	1686			118.09	1724
1699	申银万国证券股份有限公司南昌南京东路证券营业部	5 990.25	0.022	5 888.80	1680	17.30	1315	84.15	2068
1700	河北证券石家庄裕华西路裕园证券营业部(广发证券托管)	5 982.62	0.022	5 772.23	1707			210.39	1017
1701	招商证券股份有限公司深圳深南中路证券营业部	5 973.11	0.022	5 593.07	1752	294.69	244	85.34	2049
1702	申银万国证券股份有限公司上海中山北二路证券营业部	5 968.23	0.022	5 669.24	1737	51.96	752	247.03	843
1703	第一创业证券有限责任公司廊坊建设路证券营业部	5 958.72	0.022	5 822.89	1695	2.20	2096	133.64	1577
1704	国海证券有限责任公司南宁滨湖路证券营业部	5 947.66	0.022	5 879.88	1684	6.34	1773	61.44	2332
1705	国海证券有限责任公司柳州北站路证券营业部	5 940.55	0.022	5 805.22	1699	6.33	1774	129.00	1624
1706	第一创业证券有限责任公司长沙韶山中路证券营业部	5 940.32	0.022	5 880.60	1683	5.92	1793	53.80	2427
1707	河北财达证券经纪有限责任公司唐山翔云道证券营业部	5 939.35	0.022	5 770.74	1708			168.61	1291
1708	东方证券股份有限公司深圳红荔西路证券营业部	5 937.99	0.022	5 827.52	1693			110.47	1799
1709	长城证券有限责任公司青岛台东一路证券营业部	5 935.17	0.022	5 710.32	1721	37.47	904	187.38	1170
1710	安信证券股份有限公司成都领事馆路证券营业部	5 933.99	0.022	5 793.16	1704	8.09	1691	132.74	1583
1711	广发证券股份有限公司南京洪武路证券营业部	5 932.82	0.022	5 686.54	1729	42.07	851	204.20	1052
1712	中国银河证券股份有限公司上海新昌路证券营业部	5 931.51	0.022	5 385.55	1819	276.83	262	269.14	760
1713	海通证券股份有限公司营口辽河大街证券营业部	5 931.30	0.022	5 760.85	1710	15.66	1374	154.78	1398
1714	长财证券经纪有限责任公司长春北京大街证券营业部	5 930.83	0.022	5 895.01	1678			35.81	2670
1715	海通证券股份有限公司上海延长西路证券营业部	5 926.16	0.022	5 788.90	1705	7.82	1708	129.44	1619
1716	中原证券股份有限公司北京酒仙桥路证券营业部	5 920.25	0.022	5 684.83	1731			235.42	891
1717	申银万国证券股份有限公司合肥阜南路证券营业部	5 918.57	0.022	5 220.10	1870	111.19	467	587.27	242
1718	长江证券有限责任公司佛山普澜二路证券营业部	5 908.82	0.021	5 674.96	1735	147.78	397	86.08	2043
1719	海通证券股份有限公司上海平武路证券营业部	5 904.05	0.021	5 673.62	1736	43.88	833	186.55	1174
1720	长财证券经纪有限责任公司上海水电路证券营业部	5 897.27	0.021	5 815.80	1696			81.47	2103
1721	华泰证券郑州经三路证券营业部	5 892.96	0.021	5 445.33	1799	9.16	1627	438.47	377
1722	财富证券有限责任公司北京知春路证券营业部	5 891.20	0.021	5 698.90	1723	17.96	1294	174.34	1243
1723	江海证券经纪有限责任公司哈尔滨赣水路证券营业部	5 876.20	0.021	5 796.18	1702	22.29	1163	57.73	2371
1724	东北证券股份有限公司长春西四马路证券营业部	5 875.50	0.021	5 748.65	1713			126.84	1646
1725	招商证券股份有限公司扬州汶河北路证券营业部	5 871.06	0.021	5 706.08	1722	11.90	1503	153.08	1413
1726	国都证券有限责任公司上海长阳路证券营业部	5 867.73	0.021	5 655.62	1740	14.16	1435	197.95	1093
1727	长江证券天津鼓楼南街证券营业部	5 865.16	0.021	5 667.16	1738	14.96	1396	183.05	1195
1728	华西证券有限责任公司成都西玉龙街证券营业部	5 859.52	0.021	5 794.96	1703	10.24	1568	54.31	2420
1729	新疆证券乌鲁木齐新华南路证券营业部(宏源证券托管)	5 859.33	0.021	5 754.06	1712	1.61	2150	103.66	1865
1730	东方证券股份有限公司广州平月路证券营业部	5 858.21	0.021	5 807.60	1698			50.61	2475
1731	天风证券经纪有限责任公司成都走马街证券营业部	5 855.36	0.021	5 812.61	1697	2.54	2059	40.21	2614
1732	和兴证券经纪有限责任公司西昌胜利路证券营业部	5 853.06	0.021	5 763.75	1709			89.31	2004
1733	中信证券股份有限公司佛山季华路证券营业部	5 852.93	0.021	5 282.39	1852	191.09	337	379.46	483
1734	东北证券股份有限公司北京三里河东路证券营业部	5 850.81	0.021	5 730.17	1716	9.59	1602	111.04	1793
1735	华创证券经纪有限责任公司北京复兴门外大街证券营业部	5 850.06	0.021	5 655.95	1739	4.31	1908	189.80	1149
1736	中国建银投资证券有限责任公司天津南京路证券营业部	5 847.13	0.021	5 695.15	1727	4.08	1930	147.91	1457
1737	西部证券股份有限公司西安吉祥路证券营业部	5 845.82	0.021	5 760.46	1711	0.75	2249	84.61	2056
1738	广发证券股份有限公司上海水清南路证券营业部	5 845.35	0.021	5 643.69	1742	36.48	917	165.19	1326
1739	海通证券股份有限公司上海岳阳路证券营业部	5 843.67	0.021	5 433.01	1800	232.43	301	178.23	1221
1740	首创证券有限责任公司石家庄新华路证券营业部	5 842.48	0.021	5 577.71	1754	1.20	2190	263.58	783
1741	华鑫证券有限责任公司上海斜土路证券营业部	5 837.21	0.021	5 785.62	1706	4.48	1897	47.11	2513
1742	财通证券经纪有限责任公司杭州清泰街证券营业部	5 834.57	0.021	5 543.82	1763	30.85	1002	259.90	800
1743	国金证券有限责任公司成都宁夏街证券营业部	5 819.58	0.021	5 743.79	1715			75.79	2164
1744	广发证券股份有限公司西安南广济街证券营业部	5 815.95	0.021	5 685.55	1730	41.40	860	89.00	2011
1745	光大证券股份有限公司重庆永川证券营业部	5 815.14	0.021	5 745.02	1714	0.64	2262	69.49	2229
1746	财通证券经纪有限责任公司上海漕溪路证券营业部	5 814.41	0.021	5 727.52	1717	2.62	2051	84.27	2063
1747	中国银河证券股份有限公司乌鲁木齐解放北路证券营业部	5 809.97	0.021	5 687.24	1728	10.19	1575	112.53	1778
1748	东方证券股份有限公司汕头榕江路证券交易营业部	5 808.87	0.021	5 697.93	1725			110.94	1795
1749	中富证券台州解放南路证券营业部(上海证券托管)	5 800.49	0.021	5 714.86	1720	3.95	1941	81.68	2099
1750	齐鲁证券有限公司聊城东昌西路证券营业部	5 792.85	0.021	5 698.19	1724	0.09	2364	94.57	1945
1751	中原证券股份有限公司上海大连西路证券营业部	5 789.60	0.021	5 615.04	1744			174.56	1241
1752	国海证券有限责任公司南宁民族大道证券营业部	5 761.61	0.021	5 675.74	1734	2.41	2076	83.45	2079
1753	宏源证券股份有限公司杭州浙大路证券营业部	5 753.99	0.021	5 611.61	1746	6.59	1764	135.80	1554
1754	红塔证券股份有限公司昆明青年路证券营业部	5 753.95	0.021	5 644.33	1741	3.49	1974	106.13	1840
1755	英大证券有限责任公司兰州中山路证券营业部	5 752.71	0.021	5 606.58	1748	1.72	2142	144.41	1497

4. 二○○七年证券营业部股票、基金交易排名(续)

MEMBER BRANCH RANKING BY TRADING VALUE OF STOCKS & FUNDS, 2007 (Continued)

百万元人民币, RMB Mil.

名次 Rank	营业部名称 Branche Name	股票基金交易额 Stocks & Funds	占市场 %	A股 A-Shs 交易额 Value	A股 A-Shs 名次 Rank	B股 B-Shs 交易额 Value	B股 B-Shs 名次 Rank	基金 Funds 交易额 Value	基金 Funds 名次 Rank
1756	东北证券股份有限公司长春东风大街证券营业部	5 751.92	0.021	5 615.20	1743	4.03	1933	132.68	1585
1757	银泰证券经纪有限责任公司苏州市人民路证券营业部	5 750.32	0.021	5 611.16	1747	1.04	2207	138.12	1537
1758	国海证券有限责任公司成都神仙树北路证券营业部	5 747.59	0.021	5 697.82	1726	3.01	2014	46.76	2520
1759	中信金通证券有限责任公司北京紫竹院路证券营业部	5 745.60	0.021	5 676.20	1733			69.41	2231
1760	中国建银投资证券有限责任公司西宁胜利路证券营业部	5 744.31	0.021	5 565.55	1758	5.05	1857	173.71	1248
1761	海通证券股份有限公司上海崂山西路证券营业部	5 741.36	0.021	5 602.88	1749	30.51	1007	107.97	1825
1762	光大证券股份有限公司沈阳和平北大街证券营业部	5 740.72	0.021	5 556.52	1761	4.68	1881	179.52	1214
1763	招商证券股份有限公司上海浦东大道证券营业部	5 740.62	0.021	5 538.17	1767	29.79	1019	172.67	1261
1764	中信建投证券有限责任公司黄石市颐阳路证券营业部	5 723.40	0.021	5 515.02	1776	3.59	1968	204.79	1048
1765	上海证券有限责任公司襄阳北路证券营业部	5 718.41	0.021	5 346.37	1830	14.34	1425	357.71	530
1766	中国银河证券股份有限公司武汉汉阳证券营业部	5 716.42	0.021	5 597.19	1751	26.88	1076	92.34	1968
1767	新时代证券有限责任公司天津西市大街证券营业部	5 713.31	0.021	5 612.58	1745	1.80	2134	98.93	1907
1768	太平洋证券股份有限公司昆明白塔路证券营业部	5 708.10	0.021	5 579.49	1753	1.07	2204	127.53	1639
1769	上海证券有限责任公司临平路证券营业部	5 695.55	0.021	5 489.27	1790	19.86	1229	186.41	1175
1770	湘财证券有限责任公司北京顺义府前西街证券营业部	5 682.10	0.021	5 600.73	1750			81.36	2108
1771	广发证券股份有限公司苏州干将东路证券营业部	5 676.59	0.021	5 425.08	1803	118.51	448	133.01	1581
1772	湘财证券有限责任公司济南馆驿街证券营业部	5 675.26	0.021	5 542.72	1765			132.54	1589
1773	光大证券武汉紫阳路证券营业部(光大证券托管)	5 674.37	0.021	5 502.16	1783			172.21	1264
1774	广发证券股份有限公司天津环湖中路证券营业部	5 673.09	0.021	5 534.85	1769	5.57	1820	132.67	1587
1775	海通证券股份有限公司芜湖银湖路证券营业部	5 670.04	0.021	5 415.74	1807	5.73	1808	248.57	837
1776	招商证券股份有限公司深圳人民南路证券营业部	5 667.72	0.021	5 147.07	1900	495.97	161	24.68	2803
1777	国元证券有限责任公司马鞍山湖南路证券营业部	5 662.22	0.021	5 492.86	1787			169.36	1284
1778	华泰证券武汉江汉二路证券营业部	5 661.40	0.021	5 514.87	1777	11.95	1498	134.58	1566
1779	中国银河证券股份有限公司上海共康路证券营业部	5 660.93	0.021	5 550.45	1762	21.07	1199	89.41	2001
1780	海通证券股份有限公司重庆加州花园证券营业部	5 660.64	0.021	5 559.82	1759	26.14	1092	74.67	2173
1781	辽宁省证券公司北顺城路营业部(信达资产托管)	5 659.70	0.021	5 499.66	1784	2.80	2035	157.25	1379
1782	渤海证券有限责任公司西安太白路证券营业部	5 652.75	0.021	5 331.27	1834	3.11	2004	318.37	614
1783	上海证券有限责任公司九江路证券营业部	5 651.48	0.021	5 521.56	1773	13.83	1444	116.09	1746
1784	中国银河证券股份有限公司沈阳南八马路证券营业部	5 650.95	0.021	5 490.36	1789	4.59	1893	156.00	1386
1785	长江证券青岛台东一路证券营业部	5 649.13	0.021	5 520.95	1774	8.69	1656	119.49	1715
1786	光大证券股份有限公司武汉新华路证券营业部	5 644.70	0.021	5 531.02	1771	25.03	1112	88.65	2019
1787	第一创业证券有限责任公司上海张扬路证券营业部	5 644.44	0.021	5 573.28	1756	9.09	1632	62.06	2321
1788	新时代证券有限责任公司佛山南海大道证券营业部	5 643.14	0.021	5 492.85	1788	68.34	619	81.95	2095
1789	中国银河证券股份有限公司包头乌兰道证券营业部	5 642.86	0.021	5 509.51	1779	44.07	830	89.28	2006
1790	华泰证券荆州北京中路证券营业部	5 641.00	0.020	5 566.47	1757	8.20	1682	66.33	2263
1791	上海证券有限责任公司东方路证券营业部	5 638.69	0.020	5 186.34	1883	52.86	740	399.48	437
1792	中国银河证券股份有限公司深圳碧波证券营业部	5 637.19	0.020	4 557.42	2064	930.94	74	148.84	1452
1793	东方证券股份有限公司沈阳太原街证券营业部	5 636.54	0.020	5 576.06	1755			60.48	2344
1794	东北证券股份有限公司上海局门路证券营业部	5 635.64	0.020	5 463.09	1796	6.17	1783	166.37	1312
1795	财通证券经纪有限责任公司杭州青春坊证券营业部	5 626.20	0.020	5 508.71	1780	25.10	1110	92.40	1966
1796	闽发证券上海水电路证券营业部(东方资产托管)	5 621.75	0.020	5 543.64	1764			78.11	2144
1797	沈阳诚浩证券经纪有限责任公司沈阳兴华南街证券营业部	5 617.30	0.020	5 537.43	1768			79.87	2122
1798	华泰证券上海常德路证券营业部	5 611.34	0.020	5 296.33	1847	58.60	684	256.40	810
1799	东莞证券有限责任公司深圳新闻路证券营业部	5 610.88	0.020	5 275.89	1857	108.33	472	226.66	933
1800	长城证券有限责任公司苏州吴中东路证券营业部	5 607.82	0.020	5 301.69	1845	25.65	1103	280.48	725
1801	华泰证券天津白堤路证券营业部	5 604.74	0.020	5 387.97	1817	21.37	1190	195.40	1118
1802	国盛证券有限责任公司赣州红旗大道赣龙商厦证券营业部	5 601.80	0.020	5 523.33	1772	8.51	1667	69.96	2220
1803	渤海证券有限责任公司郑州经三路证券营业部	5 601.16	0.020	5 557.37	1760	0.31	2307	43.48	2571
1804	万联证券有限责任公司鄂州滨湖北路证券营业部	5 600.71	0.020	5 484.63	1792	7.25	1734	108.83	1810
1805	和兴证券经纪有限责任公司泸州江阳中路证券营业部	5 592.71	0.020	5 531.53	1770			61.19	2337
1806	江南证券有限责任公司赣州红旗大道证券营业部	5 586.16	0.020	5 510.89	1778	2.38	2078	72.90	2190
1807	中国建银投资证券有限责任公司南京淮海路证券营业部	5 585.56	0.020	5 410.13	1809	8.17	1685	167.26	1306
1808	招商证券股份有限公司合肥六安路证券营业部	5 582.51	0.020	5 309.23	1840	12.62	1487	260.66	798
1809	中国建银投资证券有限责任公司上海横浜路证券营业部	5 581.58	0.020	5 327.89	1837	37.49	903	216.20	983
1810	国泰君安证券股份有限公司抚州黄巢路证券营业部	5 579.58	0.020	5 482.81	1793	20.49	1211	76.28	2160
1811	国元证券有限责任公司淮北淮海路证券营业部	5 577.23	0.020	5 367.84	1825			209.39	1024
1812	财富证券有限责任公司北京阜外大街证券营业部	5 572.08	0.020	5 375.09	1822	25.96	1098	171.02	1273
1813	南京证券有限责任公司张家港步行街证券营业部	5 566.33	0.020	5 361.53	1827	21.22	1194	183.57	1191
1814	万联证券有限责任公司永州零陵中路证券营业部	5 566.23	0.020	5 518.07	1775	2.87	2028	45.29	2540
1815	华鑫证券有限责任公司上海梅岭北路证券营业部	5 566.06	0.020	5 497.78	1785	2.89	2027	65.39	2271
1816	长江证券成都锣锅巷营业部	5 565.97	0.020	5 429.59	1802	54.75	724	81.63	2101
1817	宏源证券股份有限公司沈阳十一纬路证券营业部	5 564.85	0.020	5 502.79	1781	5.22	1847	56.84	2384
1818	航天证券经纪有限责任公司上海曹杨路证券营业部	5 560.27	0.020	5 474.02	1795	14.47	1418	71.78	2208
1819	太平洋证券股份有限公司深圳华强北路证券营业部	5 555.97	0.020	5 502.37	1782	1.96	2118	51.64	2458
1820	渤海证券有限责任公司天津大沽北路证券营业部	5 555.69	0.020	5 405.23	1811	11.58	1516	138.87	1534

4. 二○○七年证券营业部股票、基金交易排名(续)

MEMBER BRANCH RANKING BY TRADING VALUE OF STOCKS & FUNDS, 2007 (Continued)

百万元人民币, RMB Mil.

名次 Rank	营业部名称 Branche Name	股票基金交易额 Stocks & Funds	占市场 %	A股 A-Shs 交易额 Value	A股 A-Shs 名次 Rank	B股 B-Shs 交易额 Value	B股 B-Shs 名次 Rank	基金 Funds 交易额 Value	基金 Funds 名次 Rank
1821	五矿证券经纪有限责任公司杭州市中山北路证券营业部	5 552.32	0.020	5 302.31	1844	0.02	2389	249.99	830
1822	华泰证券郑州东明路证券营业部	5 551.44	0.020	5 373.58	1823	8.17	1686	169.70	1282
1823	中国民族证券有限责任公司深圳深南中路证券营业部	5 547.07	0.020	5 400.07	1813	117.38	451	29.63	2733
1824	华鑫证券有限责任公司上海莘庄证券营业部	5 544.47	0.020	5 445.87	1798	7.61	1717	90.99	1981
1825	广发证券股份有限公司上海中山北二路证券营业部	5 543.98	0.020	5 013.41	1946	330.65	221	199.91	1078
1826	上海证券有限责任公司虹梅路证券营业部	5 538.42	0.020	5 417.67	1806	27.35	1064	93.40	1955
1827	联合证券有限责任公司哈尔滨铁路街证券营业部	5 537.66	0.020	5 386.98	1818	18.00	1290	132.68	1586
1828	国元证券有限责任公司蚌埠胜利西路证券营业部	5 534.60	0.020	5 396.94	1814			137.65	1541
1829	东方证券股份有限公司上海宛平南路证券营业部	5 534.19	0.020	5 488.07	1791			46.12	2529
1830	华泰证券北京莲花池东路证券营业部	5 531.15	0.020	5 285.25	1850	35.48	926	210.42	1016
1831	闽发证券武汉台北一路证券营业部(东方资产托管)	5 524.02	0.020	5 475.62	1794			48.40	2498
1832	新时代证券有限责任公司上海天山路证券营业部	5 519.11	0.020	5 458.21	1797	2.37	2080	58.54	2363
1833	汉唐证券茂名迎宾路证券营业部(信达资产托管)	5 516.67	0.020	5 409.03	1810	39.49	888	68.15	2244
1834	江海证券经纪有限责任公司深圳宝安南路证券营业部	5 516.40	0.020	5 413.86	1808	89.54	522	13.01	2931
1835	珠海国际信托投资公司证券交易营业部(广发证券托管)	5 508.14	0.020	5 155.67	1895	265.83	274	86.65	2038
1836	中国银河证券股份有限公司重庆临江路证券营业部	5 507.97	0.020	5 433.00	1801	21.36	1191	53.60	2429
1837	海通证券股份有限公司哈尔滨通江街证券营业部	5 504.88	0.020	5 347.84	1829	29.00	1035	128.04	1634
1838	南京证券有限责任公司杭州庆春东路证券营业部	5 501.47	0.020	5 256.50	1861	23.16	1144	221.82	955
1839	海通证券股份有限公司哈尔滨和平路证券营业部	5 501.43	0.020	5 354.16	1828	24.03	1124	123.23	1673
1840	国泰君安证券股份有限公司重庆棉花街证券营业部	5 497.39	0.020	5 420.45	1804	9.85	1591	67.10	2255
1841	安信证券股份有限公司青岛山东路证券营业部	5 496.59	0.020	5 291.39	1848	2.50	2064	202.70	1061
1842	辽宁省证券公司阜新证券营业部(信达资产托管)	5 494.02	0.020	5 343.21	1831	1.61	2149	149.20	1450
1843	东吴证券有限责任公司苏州胥江路证券营业部	5 491.31	0.020	5 390.27	1816	3.37	1985	97.67	1919
1844	国元证券有限责任公司宿州汴河路证券营业部	5 490.95	0.020	5 225.55	1868			265.39	776
1845	国信证券有限责任公司上海淮海西路证券营业部	5 490.50	0.020	5 339.15	1832	14.35	1424	136.99	1543
1846	华安证券有限责任公司合肥安庆路证券营业部	5 489.60	0.020	4 978.38	1951	321.90	226	189.32	1152
1847	安信证券股份有限公司内江西林大道证券营业部	5 487.22	0.020	5 394.31	1815	4.20	1918	88.70	2016
1848	上海证券有限责任公司堡镇证券营业部	5 484.30	0.020	5 418.33	1805	0.10	2355	65.87	2265
1849	华鑫证券有限责任公司西安阎良红安路证券营业部	5 484.26	0.020	5 404.50	1812	5.67	1813	74.09	2178
1850	辽宁省证券公司朝阳新华路营业部(信达资产托管)	5 478.68	0.020	5 283.12	1851	5.83	1798	189.74	1150
1851	中国银河证券股份有限公司深圳华强北路证券营业部	5 474.81	0.020	5 055.39	1932	245.06	290	174.36	1242
1852	华西证券有限责任公司达州大东街证券营业部	5 474.76	0.020	5 330.91	1835	0.51	2281	143.34	1509
1853	海通证券股份有限公司辽源人民大街证券营业部	5 473.45	0.020	5 384.08	1820	22.58	1154	66.78	2259
1854	河北证券石家庄裕华西路证券营业部(广发证券托管)	5 470.62	0.020	5 206.04	1875			264.57	780
1855	东方证券股份有限公司上海鸿兴路证券营业部	5 463.19	0.020	5 367.28	1826			95.92	1932
1856	安信证券股份有限公司沈阳十一纬路证券营业部	5 462.24	0.020	5 372.55	1824	13.24	1465	76.45	2159
1857	汉唐证券湛江延安路证券营业部(信达资产托管)	5 462.20	0.020	5 306.15	1843	59.21	677	96.84	1924
1858	国元证券有限责任公司淮南朝阳中路证券营业部	5 460.03	0.020	5 335.62	1833			124.41	1667
1859	广发证券股份有限公司海口龙昆北路证券营业部	5 458.05	0.020	5 077.79	1925	74.81	584	305.45	649
1860	东方证券股份有限公司上海山东中路证券营业部	5 451.61	0.020	5 383.28	1821			68.33	2243
1861	国金证券有限责任公司成都双林路证券营业部	5 446.29	0.020	5 296.99	1846			149.30	1448
1862	浙商证券有限责任公司深圳红荔路证券营业部	5 444.42	0.020	5 230.75	1866	179.99	348	33.67	2691
1863	首创证券有限责任公司石家庄平安北大街证券营业部	5 442.47	0.020	5 127.13	1907	23.41	1137	291.92	679
1864	万联证券有限责任公司绍兴中兴南路证券营业部	5 439.14	0.020	5 308.44	1842	5.72	1809	124.98	1661
1865	广发证券股份有限公司上海民生路证券营业部	5 430.15	0.020	5 196.98	1881	28.26	1050	204.90	1047
1866	中信建投证券有限责任公司连云港市通灌北路证券营业部	5 418.25	0.020	5 312.08	1839	3.00	2018	103.17	1870
1867	中国银河证券股份有限公司武汉钟家村证券营业部	5 413.82	0.020	5 205.66	1876	51.78	753	156.37	1383
1868	宏源证券股份有限公司深圳上步中路证券营业部	5 409.81	0.020	5 113.29	1910	149.32	392	147.21	1464
1869	汉唐证券蚌埠淮河路证券营业部(信达资产托管)	5 402.61	0.020	5 248.39	1862	2.52	2061	151.70	1428
1870	申银万国证券股份有限公司黄石黄石大道证券营业部	5 400.73	0.020	5 315.67	1838	16.16	1354	68.89	2237
1871	长江证券广州天河北路营业部	5 398.51	0.020	5 197.56	1880	46.10	811	154.84	1397
1872	国元证券有限责任公司合肥人民路证券营业部	5 396.94	0.020	5 268.27	1859			128.67	1628
1873	长城证券有限责任公司南宁民族大道证券营业部	5 389.02	0.020	5 042.45	1937	10.88	1544	335.68	566
1874	东方证券股份有限公司南宁建政路证券营业部	5 382.41	0.020	5 309.14	1841			73.27	2188
1875	国元证券有限责任公司芜湖九华山路证券营业部	5 375.69	0.020	5 275.91	1856			99.79	1898
1876	国盛证券有限责任公司深圳红荔路证券营业部	5 370.75	0.020	5 277.02	1855	49.36	781	44.36	2554
1877	长江证券厦门湖滨东路营业部	5 369.03	0.020	5 202.16	1877	44.90	821	121.97	1686
1878	财通证券经纪有限责任公司台州解放南路证券营业部	5 358.93	0.019	5 286.35	1849			72.58	2194
1879	光大证券佛山季华路证券营业部	5 357.11	0.019	5 036.54	1940	212.13	324	108.45	1817
1880	中国银河证券股份有限公司合肥金城证券营业部	5 353.22	0.019	5 261.46	1860	17.60	1305	74.16	2177
1881	长财证券经纪有限责任公司长春吉林大路证券营业部	5 352.95	0.019	5 328.21	1836			24.73	2800
1882	东方证券股份有限公司上海耀华路证券营业部	5 349.97	0.019	5 155.00	1896			194.97	1120
1883	华泰证券上海安龙路证券营业部	5 341.83	0.019	5 281.27	1853	4.42	1900	56.14	2396
1884	申银万国证券股份有限公司成都槐树街证券营业部	5 340.21	0.019	5 216.83	1871	20.36	1214	103.02	1874
1885	齐鲁证券有限公司淄博人民西路证券营业部	5 339.26	0.019	5 212.44	1872	0.10	2360	126.71	1647

4. 二○○七年证券营业部股票、基金交易排名(续)

MEMBER BRANCH RANKING BY TRADING VALUE OF STOCKS & FUNDS, 2007 (Continued)

百万元人民币, RMB Mil.

名次 Rank	营业部名称 Branche Name	股票基金交易额 Stocks & Funds	占市场 %	A股 A-Shs 交易额 Value	A股 A-Shs 名次 Rank	B股 B-Shs 交易额 Value	B股 B-Shs 名次 Rank	基金 Funds 交易额 Value	基金 Funds 名次 Rank
1886	江南证券有限责任公司宜春东风大街证券营业部	5 334.00	0.019	5 212.22	1874	0.08	2366	121.70	1689
1887	中国银河证券股份有限公司南昌沿江中证券营业部	5 332.32	0.019	5 231.67	1865	22.39	1157	78.26	2142
1888	安信证券股份有限公司广州东风东路第二证券营业部	5 330.98	0.019	5 051.95	1935	157.61	379	121.42	1692
1889	万和证券经纪有限公司成都蜀汉路证券营业部	5 328.97	0.019	5 274.38	1858	2.36	2081	52.23	2450
1890	国海证券有限责任公司上海四平路证券营业部	5 325.95	0.019	5 222.46	1869	4.31	1909	99.18	1905
1891	安信证券股份有限公司汕头峡山证券营业部	5 324.29	0.019	5 152.88	1898	57.32	696	114.09	1761
1892	江海证券经纪有限责任公司哈尔滨花园街证券营业部	5 322.54	0.019	5 247.30	1863	3.20	2000	72.04	2204
1893	平安证券有限责任公司杭州文三路证券营业部	5 319.51	0.019	4 972.77	1954	113.44	462	233.30	901
1894	华鑫证券有限责任公司上海松江证券营业部	5 318.53	0.019	5 212.37	1873	0.21	2329	105.94	1842
1895	新时代证券有限责任公司开封北土街证券营业部	5 317.89	0.019	5 184.29	1884	1.01	2210	132.58	1588
1896	海通证券股份有限公司上海斜土路证券营业部	5 317.65	0.019	5 137.63	1903	24.22	1121	155.79	1388
1897	德邦证券有限责任公司上海长宁路营业部	5 316.23	0.019	5 232.67	1864			83.55	2077
1898	长江证券北京万泉河路营业部	5 315.70	0.019	5 196.40	1882	26.09	1094	93.21	1959
1899	东北证券股份有限公司上海永嘉路证券营业部	5 305.40	0.019	5 176.18	1888			129.22	1622
1900	华泰证券宁波西河街证券营业部	5 304.56	0.019	5 008.68	1947	15.54	1379	280.34	726
1901	财富证券有限责任公司上海仙霞路证券营业部	5 304.30	0.019	5 178.75	1887	5.83	1797	119.71	1711
1902	中信建投证券有限责任公司广元市利州东路证券营业部	5 302.81	0.019	5 228.09	1867			74.72	2171
1903	新疆证券乌鲁木齐和平北路证券营业部(宏源证券托管)	5 300.07	0.019	5 182.00	1886	0.47	2286	117.61	1731
1904	广发华福证券有限责任公司南平滨江中路证券营业部	5 296.46	0.019	5 098.76	1915			197.70	1097
1905	甘肃证券兰州和政路证券营业部(海通证券托管)	5 286.55	0.019	5 198.21	1878			88.34	2022
1906	健桥证券汉中虎桥路证券营业部(西部证券托管)	5 281.72	0.019	5 172.28	1890	9.53	1605	99.92	1897
1907	万联证券有限责任公司广州五羊营业部	5 278.93	0.019	5 074.13	1926	56.19	712	148.62	1453
1908	国泰君安证券股份有限公司泉州泉秀路证券营业部	5 276.25	0.019	5 144.70	1901	10.95	1542	120.60	1704
1909	齐鲁证券有限公司济南舜耕路证券营业部	5 275.17	0.019	5 150.59	1899	4.03	1932	120.55	1705
1910	齐鲁证券有限公司济南经七路证券营业部	5 273.25	0.019	5 124.75	1909	1.93	2121	146.57	1470
1911	安信证券股份有限公司上海延长西路证券营业部	5 272.91	0.019	4 586.47	2054	475.18	166	211.26	1012
1912	宏源证券股份有限公司海口龙昆北路证券营业部	5 267.74	0.019	5 126.31	1908	20.35	1216	121.08	1695
1913	中国建银投资证券有限责任公司郑州纬五路证券营业部	5 265.56	0.019	5 108.96	1912	27.02	1070	129.58	1615
1914	闽发证券南平中山路证券营业部(东方资产托管)	5 263.11	0.019	5 090.27	1918			172.84	1259
1915	招商证券股份有限公司南宁古城路证券营业部	5 259.22	0.019	5 171.71	1891	2.26	2092	85.25	2050
1916	华鑫证券有限责任公司西安西大街证券营业部	5 256.75	0.019	5 197.96	1879	9.40	1613	49.38	2487
1917	信泰证券有限责任公司苏州干将路证券营业部	5 256.59	0.019	5 137.00	1904			119.59	1713
1918	广发证券股份有限公司北京东三环北路证券营业部	5 253.96	0.019	5 153.73	1897			100.24	1893
1919	国盛证券有限责任公司上海西凌家宅路证券营业部	5 253.52	0.019	5 182.94	1885	0.99	2213	69.58	2226
1920	中信证券股份有限公司天津中山北路证券营业部	5 245.05	0.019	5 094.19	1916			150.86	1433
1921	中国民族证券有限责任公司哈尔滨满洲里街证券营业部	5 243.72	0.019	5 160.86	1893	8.95	1642	73.91	2180
1922	华西证券有限责任公司雅安朝阳街证券营业部	5 234.46	0.019	5 060.41	1928	6.24	1780	167.81	1299
1923	东北证券股份有限公司长春东民主大街证券营业部	5 234.12	0.019	5 093.13	1917	18.86	1262	122.14	1683
1924	河北证券秦皇岛河北大街证券营业部(广发证券托管)	5 227.63	0.019	5 088.01	1919			139.62	1527
1925	中国民族证券有限责任公司北京知春路证券营业部	5 226.51	0.019	5 020.50	1944	46.23	808	159.78	1360
1926	中信建投证券有限责任公司鞍山市五一路证券营业部	5 226.04	0.019	5 173.96	1889	2.29	2088	49.79	2482
1927	国元证券有限责任公司芜湖北京东路证券营业部	5 220.71	0.019	5 084.13	1923			136.58	1549
1928	中信建投证券有限责任公司哈尔滨市靖宇大街证券营业部	5 213.47	0.019	5 157.04	1894	0.60	2268	55.83	2401
1929	德邦证券有限责任公司沈阳三好街证券营业部	5 207.77	0.019	5 142.16	1902	0.23	2323	65.37	2272
1930	渤海证券有限责任公司天津南门外大街证券营业部	5 204.86	0.019	5 035.59	1941	14.62	1412	154.65	1399
1931	国泰君安证券股份有限公司绍兴中兴中路证券营业部	5 203.18	0.019	5 112.25	1911	36.02	920	54.92	2412
1932	申银万国证券股份有限公司哈尔滨南马路证券营业部	5 202.02	0.019	5 162.18	1892	6.62	1762	33.22	2694
1933	江海证券经纪有限责任公司哈尔滨中宣街证券营业部	5 192.47	0.019	5 136.51	1905	2.11	2107	53.84	2426
1934	华泰证券西安文艺北路证券营业部	5 191.55	0.019	5 084.36	1922	8.84	1647	98.35	1911
1935	中国民族证券有限责任公司天津三马路证券营业部	5 176.68	0.019	5 058.94	1930	17.40	1313	100.34	1891
1936	国盛证券有限责任公司南昌物资大楼证券营业部	5 175.16	0.019	5 062.20	1927	33.34	964	79.62	2123
1937	新时代证券有限责任公司包头文化路证券营业部	5 174.69	0.019	5 133.60	1906	23.17	1143	17.92	2877
1938	金元证券股份有限公司上海长阳路证券营业部	5 172.51	0.019	5 055.05	1933			117.46	1733
1939	海通证券股份有限公司大庆经六街证券营业部	5 170.11	0.019	4 904.95	1966	32.80	970	232.36	905
1940	申银万国证券股份有限公司天津红星路证券营业部	5 169.12	0.019	5 086.07	1920	4.53	1894	78.53	2141
1941	中国建银投资证券有限责任公司长沙建湘路证券营业部	5 168.82	0.019	5 085.76	1921	0.86	2229	82.20	2094
1942	华泰证券长沙韶山北路证券营业部	5 166.32	0.019	5 108.96	1913	7.78	1710	49.58	2485
1943	东北证券股份有限公司长春同志街第二证券营业部	5 166.24	0.019	5 108.55	1914	7.01	1746	50.69	2474
1944	中原证券股份有限公司杭州新华路证券营业部	5 160.49	0.019	5 081.81	1924			78.68	2138
1945	中国银河证券股份有限公司青岛热河路证券营业部	5 159.28	0.019	5 060.31	1929	5.39	1831	93.57	1953
1946	中国银河证券股份有限公司沈阳滑翔路证券营业部	5 158.91	0.019	5 053.03	1934	2.79	2036	103.10	1872
1947	海通证券股份有限公司哈尔滨西大直街证券营业部	5 155.88	0.019	5 037.17	1939	4.71	1875	114.00	1762
1948	西南证券有限责任公司昆明北京路证券营业部	5 151.99	0.019	5 005.22	1949	15.37	1385	131.40	1599
1949	海通证券股份有限公司遵义中华南路证券营业部	5 143.93	0.019	5 058.76	1931	10.79	1552	74.38	2176
1950	齐鲁证券有限公司烟台环山路证券营业部	5 138.84	0.019	5 023.34	1942	15.24	1391	100.27	1892

4. 二○○七年证券营业部股票、基金交易排名(续)

MEMBER BRANCH RANKING BY TRADING VALUE OF STOCKS & FUNDS, 2007 (Continued)

百万元人民币, RMB Mil.

名次 Rank	营业部名称 Branche Name	股票基金交易额 Stocks & Funds	占市场 %	A股 A-Shs 交易额 Value	A股 A-Shs 名次 Rank	B股 B-Shs 交易额 Value	B股 B-Shs 名次 Rank	基金 Funds 交易额 Value	基金 Funds 名次 Rank
1951	安信证券佛山顺德区容奇大道证券营业部	5 130.70	0.019	4 720.65	2013	148.11	396	261.94	793
1952	湘财证券有限责任公司贵阳中华北路证券营业部	5 128.24	0.019	5 041.25	1938			86.99	2034
1953	申银万国证券股份有限公司上海武进路证券营业部	5 113.83	0.019	4 784.52	2002	19.49	1241	309.83	635
1954	长财证券经纪有限责任公司长春人民大街证券营业部	5 102.63	0.019	5 050.59	1936			52.04	2454
1955	华西证券有限责任公司江油东大街证券营业部	5 102.58	0.019	5 022.88	1943	11.70	1511	67.99	2248
1956	西南证券有限责任公司重庆珠江路证券营业部	5 096.77	0.019	5 019.06	1945	26.43	1086	51.29	2460
1957	和兴证券经纪有限责任公司西昌顺城街证券营业部	5 089.27	0.018	5 005.84	1948			83.44	2080
1958	国泰君安证券股份有限公司衢州柯城证券营业部	5 086.30	0.018	4 984.88	1950	13.40	1463	88.02	2024
1959	国泰君安证券股份有限公司沈阳黄河南大街证券营业部	5 085.06	0.018	4 939.08	1960	39.58	887	106.41	1838
1960	英大证券有限责任公司上海镇宁路证券营业部	5 079.86	0.018	4 874.21	1972	4.22	1917	201.43	1068
1961	安信证券股份有限公司深圳红荔西路证券营业部	5 077.37	0.018	4 929.03	1962	129.04	429	19.30	2866
1962	联讯证券经纪有限责任公司南通工农路证券营业部	5 073.54	0.018	4 908.59	1964			164.95	1330
1963	湘财证券有限责任公司南京牌楼巷证券营业部	5 067.87	0.018	4 959.74	1958			108.13	1821
1964	海通证券股份有限公司上海周家嘴路证券营业部	5 065.95	0.018	4 962.20	1956	22.31	1161	81.44	2105
1965	山西证券有限责任公司太原西矿街证券营业部	5 063.00	0.018	4 974.40	1953	4.73	1872	83.86	2075
1966	新疆证券乌鲁木齐人民路证券营业部(宏源证券托管)	5 056.40	0.018	4 935.83	1961	0.84	2231	119.73	1710
1967	广发证券股份有限公司茂名官山三路证券营业部	5 052.28	0.018	4 848.66	1978	72.35	596	131.27	1603
1968	首创证券有限责任公司上海水城路证券营业部	5 035.51	0.018	4 960.27	1957	10.82	1551	64.42	2284
1969	东方证券股份有限公司上海航北路证券营业部	5 033.91	0.018	4 928.15	1963			105.75	1845
1970	东方证券股份有限公司上海南汇证券营业部	5 033.74	0.018	4 975.04	1952			58.70	2361
1971	宏源证券股份有限公司上海妙境路证券营业部	5 031.42	0.018	4 971.57	1955	5.41	1828	54.44	2416
1972	齐鲁证券有限公司潍坊新华路证券营业部	5 027.65	0.018	4 895.45	1969	15.16	1392	117.04	1737
1973	华西证券有限公司广安金广大道证券营业部	5 026.96	0.018	4 864.01	1976			162.95	1344
1974	招商证券济南泉城路证券营业部	5 018.13	0.018	4 560.54	2062	20.69	1205	436.90	381
1975	长城证券有限责任公司昆明西昌路证券营业部	5 015.02	0.018	4 839.63	1985	7.99	1698	167.40	1304
1976	日信证券有限责任公司北京北四环西路证券营业部	5 013.70	0.018	4 871.66	1975			142.04	1514
1977	招商证券股份有限公司天津四平西道证券营业部	5 013.39	0.018	4 844.16	1983	21.00	1200	148.23	1455
1978	辽宁省证券公司铁岭证券营业部(信达资产托管)	5 007.61	0.018	4 887.71	1971	3.05	2009	116.84	1738
1979	平安证券有限责任公司海口国贸大道证券营业部	5 000.13	0.018	4 904.02	1967	26.47	1083	69.65	2225
1980	河北证券张家口胜利南路证券营业部(广发证券托管)	4 998.94	0.018	4 854.88	1977			144.06	1500
1981	中信证券股份有限公司北京花园东路证券营业部	4 993.79	0.018	4 838.87	1986	3.16	2003	151.76	1427
1982	国都证券有限责任公司杭州延安路证券营业部	4 991.09	0.018	4 901.44	1968	2.65	2047	87.00	2033
1983	西藏证券经纪有限责任公司拉萨证券营业部	4 986.68	0.018	4 944.62	1959	0.04	2374	42.03	2585
1984	长江证券福州东大路证券营业部	4 981.37	0.018	4 838.43	1987	13.66	1452	129.28	1621
1985	中信万通证券有限责任公司青岛嘉定路证券营业部	4 979.62	0.018	4 844.83	1981	22.31	1162	112.48	1779
1986	广发证券股份有限公司武汉和平大道证券营业部	4 978.50	0.018	4 889.97	1970	1.30	2177	87.23	2030
1987	浙商证券有限责任公司上海四川中路证券营业部	4 970.57	0.018	4 787.83	2000	3.61	1967	179.14	1217
1988	华安证券有限责任公司合肥长江中路证券营业部	4 969.73	0.018	4 831.32	1989	43.30	838	95.11	1938
1989	东吴证券有限责任公司福州湖东路证券营业部	4 967.73	0.018	4 742.94	2010	37.09	908	187.69	1168
1990	齐鲁证券有限公司青岛江西路证券营业部	4 967.44	0.018	4 845.10	1980	15.25	1390	107.10	1831
1991	中国旅游国际信托投资有限公司北京证券营业部	4 958.40	0.018	4 830.99	1990			127.41	1641
1992	浙商证券有限责任公司湖州益民路证券营业部	4 956.66	0.018	4 907.42	1965	2.54	2058	46.70	2521
1993	海通证券股份有限公司上海欧阳路证券营业部	4 944.63	0.018	4 844.81	1982	20.92	1202	78.89	2131
1994	海通证券股份有限公司鸡西中心大街证券营业部	4 935.97	0.018	4 663.66	2028			272.31	749
1995	联讯证券经纪有限责任公司沈阳大西路证券营业部	4 932.67	0.018	4 873.27	1973			59.40	2354
1996	恒泰证券有限责任公司呼和浩特新城北街证券营业部	4 923.82	0.018	4 841.62	1984	1.79	2135	80.41	2118
1997	国元证券有限责任公司芜湖黄山西路证券营业部	4 922.48	0.018	4 796.65	1998			125.83	1654
1998	安信证券股份有限公司厦门湖滨北路证券营业部	4 920.96	0.018	4 674.19	2027	56.47	707	190.30	1146
1999	中国建银投资证券有限责任公司遂宁遂州南路证券营业部	4 920.68	0.018	4 871.86	1974	0.72	2253	48.09	2503
2000	东方证券股份有限公司沈阳南八中路证券营业部	4 919.26	0.018	4 830.51	1991			88.75	2015
2001	西南证券有限责任公司上海定西路证券营业部	4 913.25	0.018	4 847.55	1979	11.39	1524	54.31	2418
2002	平安证券有限责任公司南京北门桥路证券营业部	4 908.54	0.018	4 579.53	2055	21.54	1182	307.48	644
2003	长江证券大连西安路证券营业部	4 904.88	0.018	4 752.47	2007	19.64	1234	132.77	1582
2004	中国建银投资证券有限责任公司沈阳北顺城路证券营业部	4 903.17	0.018	4 836.41	1988	3.30	1994	63.46	2301
2005	宏源证券股份有限公司柳州解放南路证券营业部	4 896.14	0.018	4 785.42	2001	6.04	1787	104.68	1857
2006	红塔证券股份有限公司昆明人民东路证券营业部	4 895.02	0.018	4 813.79	1993	5.45	1826	75.77	2165
2007	中国建银投资证券有限责任公司合肥美菱大道证券营业部	4 888.03	0.018	4 708.40	2017	6.57	1766	173.05	1255
2008	安信证券股份有限公司上海陆家浜路证券营业部	4 886.53	0.018	4 758.30	2006	16.69	1339	111.53	1790
2009	中国银河证券股份有限公司武汉自由路证券营业部	4 878.65	0.018	4 800.54	1996	21.97	1171	56.14	2395
2010	恒泰证券有限责任公司包头钢铁大街证券营业部	4 871.63	0.018	4 820.29	1992	7.38	1727	43.95	2560
2011	华龙证券有限责任公司北京安外大街证券营业部	4 870.03	0.018	4 807.86	1994	2.06	2114	60.12	2349
2012	广发证券股份有限公司吉林珲春街证券营业部	4 865.51	0.018	4 767.98	2005	8.19	1684	89.34	2003
2013	东方证券股份有限公司上海许昌路证券营业部	4 865.17	0.018	4 779.51	2004			85.65	2046
2014	长江证券上海浦东大道营业部	4 859.23	0.018	4 622.93	2040	4.17	1920	232.13	906
2015	中国银河证券股份有限公司呼和浩特证券营业部	4 852.60	0.018	4 527.04	2071	40.63	871	284.92	706

4. 二○○七年证券营业部股票、基金交易排名(续)

MEMBER BRANCH RANKING BY TRADING VALUE OF STOCKS & FUNDS, 2007 (Continued)

百万元人民币, RMB Mil.

名次 Rank	营业部名称 Branche Name	股票基金交易额 Stocks & Funds	占市场 %	A股 A-Shs 交易额 Value	A股 A-Shs 名次 Rank	B股 B-Shs 交易额 Value	B股 B-Shs 名次 Rank	基金 Funds 交易额 Value	基金 Funds 名次 Rank
2016	中国建银投资证券有限责任公司长春大经路证券营业部	4 852.03	0.018	4 803.96	1995	0.98	2215	47.09	2514
2017	海通证券股份有限公司南通人民中路证券营业部	4 846.05	0.018	4 699.79	2022	11.42	1522	134.84	1561
2018	西部证券股份有限公司潍坊东风东街证券营业部	4 841.11	0.018	4 646.24	2033	10.83	1550	184.04	1188
2019	德恒证券有限责任公司武汉证券营业部(华融资产托管)	4 839.97	0.018	4 708.37	2018			131.60	1597
2020	广发证券股份有限公司杭州庆春路证券营业部	4 837.61	0.018	4 710.07	2016	1.09	2198	126.45	1651
2021	东北证券股份有限公司白山浑江大街证券营业部	4 834.75	0.018	4 794.01	1999			40.75	2606
2022	长财证券经纪有限责任公司长春工农大路证券营业部	4 833.27	0.018	4 780.44	2003			52.82	2439
2023	安信证券股份有限公司广州昌岗东路证券营业部	4 830.24	0.018	4 541.68	2068	158.32	374	130.24	1612
2024	万联证券有限责任公司广州滨江营业部	4 829.85	0.018	4 633.42	2034	48.73	790	147.70	1460
2025	齐鲁证券有限公司威海东城路证券营业部	4 827.60	0.018	4 493.53	2082	51.25	759	282.82	714
2026	广发证券股份有限公司烟台大海阳路证券营业部	4 826.20	0.018	4 725.79	2012	6.17	1782	94.23	1948
2027	德恒证券西安长安中路证券营业部(华融资产托管)	4 823.30	0.018	4 746.71	2009			76.59	2155
2028	华龙证券有限责任公司兰州东岗西路证券营业部	4 821.71	0.018	4 705.50	2021	16.76	1336	99.45	1901
2029	英大证券有限责任公司沈阳三好街证券营业部	4 817.90	0.018	4 678.70	2026	7.79	1709	131.41	1598
2030	招商证券股份有限公司珠海紫荆路证券营业部	4 816.77	0.018	4 481.02	2084	279.69	258	56.06	2399
2031	国盛证券有限责任公司北京知春路证券营业部	4 816.01	0.017	4 589.03	2052	2.50	2067	224.49	945
2032	安信证券股份有限公司哈尔滨果戈里大街证券营业部	4 813.62	0.017	4 718.92	2014	33.98	954	60.72	2341
2033	安信证券股份有限公司广州天河北路证券营业部	4 812.63	0.017	4 116.54	2176	611.21	129	84.87	2055
2034	国盛证券有限责任公司抚州赣东大道证券营业部	4 807.61	0.017	4 750.65	2008	10.55	1559	46.41	2527
2035	招商证券股份有限公司苏州干将西路证券营业部	4 806.05	0.017	4 574.52	2056	83.96	552	147.57	1461
2036	国海证券有限责任公司上海南泉路证券营业部	4 805.82	0.017	4 740.20	2011	1.91	2125	63.71	2294
2037	国金证券有限责任公司青白江玉带街证券营业部	4 802.87	0.017	4 707.47	2019			95.39	1937
2038	齐鲁证券有限公司上海甘河路证券营业部	4 801.99	0.017	4 706.64	2020	2.74	2043	92.61	1963
2039	山西证券有限责任公司太原府西街证券营业部	4 799.91	0.017	4 394.39	2104	159.02	372	246.49	846
2040	汉唐证券广州中山大道证券营业部(信达资产托管)	4 790.26	0.017	4 658.31	2029	37.07	909	94.88	1939
2041	国联证券有限责任公司广州江燕路证券营业部	4 787.39	0.017	4 712.89	2015	20.63	1207	53.86	2425
2042	光大证券股份有限公司绍兴中兴中路证券营业部	4 786.96	0.017	4 606.08	2046	16.80	1335	164.08	1336
2043	大通证券股份有限公司上海番禺路证券营业部	4 780.15	0.017	4 630.48	2035	3.00	2017	146.67	1469
2044	招商证券股份有限公司桂林西凤路证券营业部	4 775.41	0.017	4 412.74	2099	107.86	474	254.81	815
2045	东方证券股份有限公司上海长江西路证券营业部	4 773.63	0.017	4 683.55	2023			90.07	1995
2046	长江证券上海东方路证券营业部	4 771.63	0.017	4 543.99	2067	19.50	1240	208.14	1030
2047	招商证券 QFII 营业部	4 767.98	0.017	2 683.85	2590			2 084.14	21
2048	东吴证券有限责任公司上海陆家浜路证券营业部	4 765.31	0.017	4 654.14	2030	4.77	1870	106.39	1839
2049	红塔证券股份有限公司上海田林东路证券营业部	4 765.02	0.017	4 627.07	2039	8.39	1671	129.56	1616
2050	大通证券股份有限公司丹东南金桥证券营业部	4 762.59	0.017	4 506.65	2079	2.94	2021	253.01	822
2051	安信证券股份有限公司南京珠江路证券营业部	4 751.01	0.017	4 620.62	2042	8.04	1693	122.35	1680
2052	信泰证券有限责任公司大连中山广场证券营业部	4 744.76	0.017	4 593.72	2051	0.23	2325	150.81	1435
2053	辽宁省证券公司天津新华路证券营业部(信达资产托管)	4 733.66	0.017	4 646.51	2032	41.66	857	45.48	2539
2054	辽宁证券盘锦分公司证券交易营业部(信达资产托管)	4 731.18	0.017	4 619.17	2044			112.00	1784
2055	闽发证券深圳中兴路证券营业部(东方资产托管)	4 731.00	0.017	4 682.94	2024			48.05	2504
2056	广发证券股份有限公司武汉珞瑜路证券营业部	4 729.06	0.017	4 628.71	2038	1.12	2196	99.23	1904
2057	中国建银投资证券有限责任公司上海东方路证券营业部	4 719.58	0.017	4 595.60	2050	11.74	1510	112.25	1783
2058	上海证券有限责任公司南昌民德路证券营业部	4 717.49	0.017	4 682.34	2025	6.32	1776	28.83	2745
2059	国都证券有限责任公司郑州黄河路营业部	4 716.11	0.017	4 599.97	2048	20.35	1215	95.79	1933
2060	中国民族证券有限责任公司延吉局子街证券营业部	4 709.79	0.017	4 611.98	2045	1.36	2171	96.45	1928
2061	大通证券股份有限公司新余劳动路证券营业部	4 707.48	0.017	4 629.08	2037	0.83	2234	77.57	2147
2062	安信证券股份有限公司绵阳翠花街证券营业部	4 707.05	0.017	4 622.92	2041	7.67	1714	76.46	2158
2063	爱建证券有限责任公司宁波兴宁路证券营业部	4 703.84	0.017	4 649.86	2031	2.91	2024	51.07	2464
2064	平安证券有限责任公司重庆邹容路证券营业部	4 701.38	0.017	4 620.44	2043	8.40	1670	72.54	2195
2065	安信证券股份有限公司五华水寨证券营业部	4 692.31	0.017	4 597.24	2049	24.71	1118	70.37	2219
2066	中国银河证券股份有限公司马鞍山证券营业部	4 688.23	0.017	4 586.51	2053	4.12	1926	97.59	1920
2067	华鑫证券有限责任公司上海嘉定证券营业部	4 683.97	0.017	4 602.79	2047			81.18	2112
2068	河北证券邢台郭守敬北路证券营业部(广发证券托管)	4 672.03	0.017	4 547.51	2066			124.52	1666
2069	国元证券有限责任公司上海斜土路证券交易营业部	4 671.89	0.017	4 416.76	2098			255.13	812
2070	西南证券有限责任公司重庆兴隆路证券营业部	4 669.63	0.017	4 630.14	2036	8.38	1673	31.12	2715
2071	红塔证券股份有限公司昆明南屏街证券营业部	4 667.55	0.017	4 536.50	2070	0.69	2256	130.36	1610
2072	齐鲁证券有限公司青岛香港中路证券营业部	4 665.24	0.017	4 572.38	2058	11.64	1514	81.22	2111
2073	河北证券石家庄裕华东路证券营业部(广发证券托管)	4 650.09	0.017	4 569.40	2061			80.70	2116
2074	中信万通证券有限责任公司潍坊四平路证券营业部	4 647.30	0.017	4 467.52	2088	14.74	1408	165.04	1329
2075	爱建证券有限责任公司上海零陵路证券营业部	4 644.98	0.017	4 573.25	2057	13.84	1443	57.89	2368
2076	西南证券有限责任公司济南英贤街证券营业部	4 640.28	0.017	4 520.54	2074	4.64	1888	115.10	1754
2077	广发证券股份有限公司潮州枫春路证券营业部	4 639.25	0.017	4 111.87	2178	199.10	329	328.27	587
2078	上海远东证券有限公司成都西安中路证券营业部	4 638.93	0.017	4 560.23	2063			78.70	2136
2079	万联证券有限责任公司乐山柏杨路证券营业部	4 629.53	0.017	4 569.93	2060	3.46	1978	56.13	2397
2080	招商证券有限公司柳州连塘路证券营业部	4 627.44	0.017	4 445.46	2092	9.08	1634	172.90	1257

4. 二○○七年证券营业部股票、基金交易排名(续)

MEMBER BRANCH RANKING BY TRADING VALUE OF STOCKS & FUNDS, 2007 (Continued)

百万元人民币, RMB Mil.

名次 Rank	营业部名称 Branche Name	股票基金交易额 Stocks & Funds	占市场 %	A股 A-Shs 交易额 Value	A股 A-Shs 名次 Rank	B股 B-Shs 交易额 Value	B股 B-Shs 名次 Rank	基金 Funds 交易额 Value	基金 Funds 名次 Rank
2081	中信万通证券有限责任公司胶州湖州路证券营业部	4 621.23	0.017	4 287.15	2131	6.32	1775	327.76	590
2082	齐鲁证券有限公司天津红旗路证券营业部	4 613.83	0.017	4 408.28	2100	0.77	2245	204.78	1049
2083	国元证券有限责任公司合肥九狮桥街证券营业部	4 608.97	0.017	4 552.50	2065			56.46	2390
2084	华安证券有限责任公司马鞍山湖东中路证券营业部	4 608.95	0.017	4 476.87	2085	17.02	1325	115.06	1755
2085	华龙证券有限责任公司兰州合水路证券营业部	4 608.26	0.017	4 527.03	2072	2.19	2097	79.05	2129
2086	沈阳诚浩证券经纪有限责任公司沈阳启工街证券营业部	4 608.16	0.017	4 571.50	2059			36.66	2660
2087	南京证券有限责任公司上海西臧南路证券营业部	4 596.09	0.017	4 523.66	2073	8.71	1653	63.72	2293
2088	河北证券张家口明德路证券营业部(广发证券托管)	4 595.91	0.017	4 513.55	2077			82.35	2091
2089	齐鲁证券有限公司菏泽双河路证券营业部	4 591.06	0.017	4 329.76	2117			261.30	795
2090	中国建银投资证券有限责任公司武汉台北路证券营业部	4 590.16	0.017	4 513.65	2076	12.94	1477	63.58	2297
2091	上海证券有限责任公司嘉定证券营业部	4 589.49	0.017	4 464.21	2090	12.18	1493	113.10	1771
2092	东北证券股份有限公司四平英雄大街证券营业部	4 589.32	0.017	4 515.33	2075	1.11	2197	72.89	2191
2093	华创证券经纪有限责任公司贵阳中山东路证券营业部	4 586.00	0.017	4 504.72	2080	2.46	2075	78.82	2132
2094	首创证券有限责任公司成都高升桥东路证券营业部	4 582.74	0.017	4 538.37	2069	0.79	2242	43.58	2570
2095	广发证券股份有限公司顺德容桂证券营业部	4 577.44	0.017	4 310.61	2122	86.25	543	180.58	1209
2096	申银万国证券股份有限公司上海金山证券营业部	4 575.48	0.017	4 489.17	2083	1.95	2119	84.36	2061
2097	光大证券股份有限公司南宁桃源路证券营业部	4 574.04	0.017	4 369.16	2107	18.32	1278	186.56	1173
2098	中山证券有限责任公司武汉新华下路证券营业部	4 573.75	0.017	4 512.86	2078	2.49	2068	58.39	2364
2099	联合证券有限责任公司牡丹江东平安街证券营业部	4 562.19	0.017	4 193.73	2156	6.84	1752	361.62	518
2100	河北财达证券经纪有限责任公司秦皇岛河北大街证券营业部	4 555.77	0.017	4 442.56	2093			113.22	1767
2101	国联证券有限责任公司上海邯郸路证券营业部	4 554.56	0.017	4 400.66	2102	60.55	668	93.35	1956
2102	东北证券股份有限公司重庆渝州路证券营业部	4 552.10	0.017	4 501.10	2081	1.73	2141	49.27	2488
2103	大通证券股份有限公司深圳振华路证券营业部	4 541.75	0.017	4 472.86	2087	46.59	805	22.31	2835
2104	中天证券有限责任公司沈阳南京北街证券营业部	4 535.94	0.016	4 472.87	2086			63.07	2307
2105	中国建银投资证券有限责任公司重庆新华路证券营业部	4 534.36	0.016	4 466.43	2089	1.43	2164	66.50	2262
2106	东方证券股份有限公司天津西康路证券营业部	4 529.32	0.016	4 397.99	2103			131.33	1602
2107	长江证券齐齐哈尔市府路营业部	4 524.08	0.016	4 447.45	2091	9.63	1600	67.01	2256
2108	申银万国证券股份有限公司长春东朝阳路证券营业部	4 516.90	0.016	4 425.16	2097	23.38	1139	68.36	2242
2109	广发证券股份有限公司东莞中堂证券营业部	4 507.28	0.016	4 272.04	2136	52.62	743	182.61	1196
2110	长江证券重庆建新北路证券营业部	4 502.65	0.016	4 433.56	2095	11.78	1508	57.30	2376
2111	国元证券有限责任公司滁州琅琊东路证券营业部	4 491.15	0.016	4 355.38	2112			135.77	1555
2112	海通证券股份有限公司上海余姚路证券营业部	4 490.80	0.016	4 383.87	2105	14.91	1399	92.01	1973
2113	安信证券股份有限公司梅州兴宁证券营业部	4 488.45	0.016	4 255.63	2139	108.27	473	124.56	1665
2114	红塔证券股份有限公司楚雄鹿城北路证券营业部	4 488.20	0.016	4 304.44	2123	0.13	2350	183.64	1190
2115	中国建银投资证券有限责任公司贵阳护国路证券营业部	4 482.73	0.016	4 211.83	2147	5.34	1835	265.55	773
2116	新时代证券有限责任公司天津上海道证券营业部	4 479.16	0.016	4 432.75	2096	2.73	2044	43.69	2567
2117	华西证券有限责任公司大连港湾街证券营业部	4 475.55	0.016	4 299.32	2125	11.18	1534	165.05	1328
2118	渤海证券有限责任公司上海定西路证券营业部	4 473.02	0.016	4 360.50	2110	4.10	1929	108.42	1818
2119	方正证券有限责任公司长沙人民中路营业部	4 468.57	0.016	4 438.22	2094			30.35	2721
2120	齐鲁证券有限公司沈阳大西路证券营业部	4 466.93	0.016	4 329.92	2116	0.10	2362	136.91	1546
2121	湘财证券有限责任公司哈尔滨中山路证券营业部	4 464.43	0.016	4 383.44	2106			81.00	2113
2122	山西证券有限责任公司北京太平庄证券营业部	4 460.03	0.016	4 334.96	2114	23.04	1147	102.02	1884
2123	华西证券有限责任公司重庆万州鸽子沟证券营业部	4 453.85	0.016	4 362.72	2108	1.83	2132	89.31	2005
2124	河北证券唐山文化宫证券营业部(广发证券托管)	4 448.13	0.016	4 345.96	2113			102.17	1882
2125	长财证券经纪有限责任公司长春迎春南路证券营业部	4 442.94	0.016	4 401.14	2101			41.80	2590
2126	中国银河证券股份有限公司兰州证券营业部	4 429.37	0.016	4 362.50	2109	5.60	1817	61.26	2334
2127	厦门证券有限责任公司上海陆家浜路证券营业部	4 411.06	0.016	4 358.09	2111			52.98	2438
2128	辽宁省证券公司本溪永丰营业部(信达资产托管)	4 407.15	0.016	4 294.19	2129	9.63	1599	103.33	1867
2129	国盛证券有限责任公司九江庐山南路证券营业部	4 406.63	0.016	4 300.21	2124	17.63	1303	88.80	2014
2130	信泰证券有限责任公司连云港通灌南路证券营业部	4 400.91	0.016	4 298.33	2126			102.59	1879
2131	恒泰证券有限责任公司呼和浩特中山西路证券营业部	4 394.41	0.016	4 334.51	2115	9.15	1629	50.76	2471
2132	世纪证券有限责任公司南昌井冈山大道证券营业部	4 379.82	0.016	4 282.38	2132			97.44	1921
2133	西南证券有限责任公司徐州淮海路证券营业部	4 368.06	0.016	4 315.72	2120	0.28	2310	52.07	2451
2134	中山证券有限责任公司杭州凤起路证券营业部	4 362.74	0.016	4 310.87	2121	13.89	1441	37.98	2640
2135	中国旅游国际信托投资有限公司天津证券营业部	4 362.56	0.016	4 319.73	2119			42.83	2576
2136	财通证券经纪有限责任公司江山县河东路证券营业部	4 359.82	0.016	4 279.88	2134	37.95	898	41.99	2586
2137	华安证券有限责任公司池州长江南路证券营业部	4 359.46	0.016	4 295.90	2128			63.56	2298
2138	湘财证券有限责任公司济南马鞍山路证券营业部	4 357.89	0.016	4 276.92	2135			80.97	2114
2139	江南证券有限责任公司郑州嵩山南路证券营业部	4 354.81	0.016	4 298.25	2127			56.56	2389
2140	东北证券股份有限公司深圳红荔路证券营业部	4 352.59	0.016	4 324.71	2118			27.88	2763
2141	中信万通证券有限责任公司青岛松江路证券营业部	4 349.01	0.016	4 211.81	2148	2.49	2069	134.71	1563
2142	招商证券股份有限公司深圳红荔路证券营业部	4 333.89	0.016	4 044.47	2201	262.66	275	26.77	2778
2143	广发证券股份有限公司济南泺源大街证券营业部	4 331.43	0.016	4 106.72	2181	56.12	713	168.60	1292
2144	华西证券有限责任公司成都抚琴街证券营业部	4 330.55	0.016	4 281.87	2133	2.95	2020	45.73	2535
2145	中国银河证券股份有限公司上海源深路证券营业部	4 330.15	0.016	3 894.07	2231	61.48	663	374.60	494

4. 二○○七年证券营业部股票、基金交易排名(续)

MEMBER BRANCH RANKING BY TRADING VALUE OF STOCKS & FUNDS, 2007 (Continued)

百万元人民币, RMB Mil.

名次 Rank	营业部名称 Branche Name	股票基金交易额 Stocks & Funds	占市场 %	A股 A-Shs 交易额 Value	A股 A-Shs 名次 Rank	B股 B-Shs 交易额 Value	B股 B-Shs 名次 Rank	基金 Funds 交易额 Value	基金 Funds 名次 Rank
2146	河北财达证券经纪有限责任公司石家庄和平东路证券营业部	4 328.86	0.016	4 196.76	2154			132.10	1591
2147	厦门证券有限公司北京远大路证券营业部	4 328.67	0.016	4 289.60	2130			39.07	2626
2148	江海证券经纪有限责任公司伊春繁荣路证券营业部	4 318.47	0.016	4 214.99	2145	8.01	1696	95.48	1936
2149	国海证券有限责任公司上海宝源路证券营业部	4 317.61	0.016	4 258.12	2138	4.50	1895	54.99	2409
2150	海通证券股份有限公司北京知春路证券营业部	4 316.06	0.016	4 264.90	2137			51.16	2463
2151	中信建投证券有限责任公司上海市永嘉路证券营业部	4 312.52	0.016	4 163.23	2165	27.26	1067	122.03	1685
2152	上海证券有限责任公司广灵四路证券营业部	4 312.39	0.016	4 175.51	2161	5.82	1799	131.06	1604
2153	川财证券经纪有限责任公司成都中新街证券营业部	4 310.57	0.016	4 241.53	2140			69.04	2236
2154	安信证券股份有限公司佛山乐从证券营业部	4 308.19	0.016	4 003.35	2208	186.89	341	117.96	1726
2155	南京证券有限责任公司南京热河路证券营业部	4 302.49	0.016	4 206.66	2149	4.75	1871	91.08	1979
2156	广发证券股份有限公司荆州北京路证券营业部	4 300.54	0.016	4 240.99	2141	0.70	2255	58.85	2359
2157	国元证券有限责任公司合肥芜湖路证券营业部	4 294.88	0.016	4 204.05	2151			90.84	1984
2158	中信建投证券有限责任公司上海市青浦证券营业部	4 293.98	0.016	4 193.33	2157	15.26	1388	85.39	2047
2159	大同证券经纪有限责任公司大同新平旺证券营业部	4 292.89	0.016	4 203.31	2152	0.13	2349	89.45	2000
2160	江海证券经纪有限责任公司哈尔滨新疆大街证券营业部	4 289.20	0.016	4 224.49	2143	4.11	1928	60.60	2342
2161	渤海证券有限责任公司天津云际道证券营业部	4 288.15	0.016	4 213.88	2146	16.76	1337	57.51	2374
2162	齐鲁证券有限公司烟台南通路证券营业部	4 288.02	0.016	4 172.34	2163	55.44	719	60.24	2346
2163	东海证券有限责任公司北京安立路证券营业部	4 281.96	0.016	4 126.92	2174			155.04	1393
2164	沈阳诚浩证券经纪有限责任公司沈阳热闹路证券营业部	4 277.52	0.016	4 231.94	2142			45.58	2538
2165	齐鲁证券有限公司烟台开发区长江路证券营业部	4 273.95	0.016	4 195.44	2155	7.12	1740	71.39	2214
2166	川财证券经纪有限责任公司成都武侯祠大街证券营业部	4 264.18	0.015	4 173.84	2162			90.35	1992
2167	东方证券股份有限公司上海中原路证券营业部	4 260.42	0.015	4 045.85	2200			214.57	992
2168	金元证券股份有限公司天津大沽南路证券营业部	4 260.15	0.015	4 197.33	2153			62.82	2309
2169	国信证券有限责任公司肇庆西江北路证券营业部	4 254.35	0.015	4 112.28	2177	45.90	814	96.18	1931
2170	河北证券唐山新华西道证券营业部(广发证券托管)	4 244.35	0.015	4 134.41	2170			109.94	1802
2171	万联证券有限责任公司广州东风东路证券营业部	4 242.66	0.015	4 147.69	2169	24.47	1120	70.50	2218
2172	齐鲁证券有限公司淄博小商品街证券营业部	4 241.89	0.015	4 095.61	2186	0.79	2241	145.50	1483
2173	大同证券经纪有限责任公司上海长寿路证券营业部	4 240.34	0.015	4 177.38	2160	0.94	2220	62.02	2323
2174	海通证券股份有限公司淮安淮海南路证券营业部	4 239.84	0.015	4 134.14	2171	3.78	1958	101.92	1885
2175	渤海证券有限责任公司天津大港证券营业部	4 238.57	0.015	4 086.15	2189	7.83	1707	144.58	1493
2176	南京证券有限责任公司南京中山南路证券营业部	4 237.38	0.015	4 182.58	2158	3.31	1991	51.49	2459
2177	长财证券经纪有限责任公司长春珠江路证券营业部	4 235.28	0.015	4 205.85	2150			29.43	2738
2178	东方证券股份有限公司上海新川路证券营业部	4 227.57	0.015	4 161.05	2166			66.52	2261
2179	闽发证券福州五一中路证券营业部(东方资产托管)	4 222.98	0.015	4 166.57	2164			56.41	2391
2180	和兴证券经纪有限责任公司江油金轮干道证券营业部	4 220.88	0.015	4 178.75	2159			42.13	2583
2181	光大证券股份有限公司大庆金融街证券营业部	4 219.90	0.015	3 987.30	2211	39.59	885	193.01	1131
2182	天源证券经纪有限公司盘锦泰山路证券营业部	4 211.34	0.015	4 037.68	2204			173.65	1252
2183	华泰证券石家庄自强路证券营业部	4 209.99	0.015	4 053.96	2196	8.54	1665	147.49	1462
2184	爱建证券有限责任公司上海兰溪路证券营业部	4 208.94	0.015	4 104.12	2183	2.11	2108	102.71	1877
2185	长财证券经纪有限责任公司吉林中兴街证券营业部	4 208.84	0.015	4 153.82	2167			55.03	2407
2186	安信证券股份有限公司广州滨江东路证券营业部	4 202.82	0.015	4 041.10	2203	62.97	653	98.74	1908
2187	东北证券股份有限公司长春建设街证券营业部	4 198.90	0.015	4 150.86	2168	1.63	2147	46.41	2526
2188	渤海证券有限责任公司苏州景德路证券营业部	4 196.67	0.015	4 094.39	2187	11.60	1515	90.68	1985
2189	齐鲁证券有限公司烟台龙口环城北路证券营业部	4 187.30	0.015	4 128.30	2173	6.96	1748	52.04	2453
2190	中国旅游国际信托投资有限公司哈尔滨证券营业部	4 186.62	0.015	4 129.70	2172			56.92	2382
2191	山西证券有限责任公司离石滨河北西路证券营业部	4 182.37	0.015	4 023.08	2206			159.29	1365
2192	恒泰证券有限责任公司上海小木桥路证券营业部	4 177.85	0.015	4 101.56	2184	4.03	1934	72.26	2199
2193	甘肃证券上海天山西路证券营业部(海通证券托管)	4 176.10	0.015	4 111.76	2179			64.34	2285
2194	联讯证券经纪有限责任公司上海长宁路证券营业部	4 173.29	0.015	4 108.29	2180			65.00	2277
2195	大通证券股份有限公司上海南车站证券营业部	4 172.57	0.015	4 104.93	2182	3.92	1944	63.72	2292
2196	齐鲁证券有限公司潍坊东风东街证券营业部	4 169.53	0.015	4 076.68	2193	8.57	1664	84.28	2062
2197	长江证券有限责任公司成都人民南路证券营业部	4 158.22	0.015	4 053.42	2197	5.19	1849	99.61	1900
2198	新疆证券哈密天山北路证券营业部(宏源证券托管)	4 157.18	0.015	3 967.44	2215	1.37	2168	188.37	1161
2199	中山证券有限责任公司南通孩儿巷证券营业部	4 150.77	0.015	4 058.46	2195	13.13	1472	79.18	2128
2200	南京证券有限责任公司南京王府大街证券营业部	4 149.90	0.015	4 118.21	2175	4.91	1864	26.78	2777
2201	山西证券有限责任公司太原解放北路证券营业部	4 147.79	0.015	4 099.60	2185	0.16	2341	48.03	2507
2202	中富证券深圳深南中路证券营业部(上海证券托管)	4 138.29	0.015	4 027.17	2205	31.72	987	79.39	2126
2203	中信建投证券有限责任公司上饶市赣东北大道证券营业部	4 127.92	0.015	4 081.04	2191	8.02	1695	38.86	2628
2204	长财证券经纪有限责任公司北京东三环中路证券营业部	4 119.51	0.015	4 063.91	2194			55.60	2404
2205	天源证券经纪有限公司深圳民田路证券营业部	4 113.82	0.015	4 089.21	2188			24.62	2804
2206	华林证券有限责任公司长沙五一大道证券营业部	4 108.91	0.015	4 081.74	2190	2.58	2056	24.60	2805
2207	国海证券有限责任公司上海西藏中路证券营业部	4 107.32	0.015	3 975.00	2213	12.78	1483	119.54	1714
2208	新时代证券有限责任公司苏州白塔东路证券营业部	4 105.78	0.015	3 666.54	2298	2.94	2022	436.30	384
2209	国都证券有限责任公司南京丹凤街证券营业部	4 105.22	0.015	4 077.47	2192	0.83	2233	26.91	2773
2210	江海证券经纪有限责任公司上海武东路证券营业部	4 101.30	0.015	4 021.68	2207	14.61	1413	65.02	2276

4. 二○○七年证券营业部股票、基金交易排名(续)

MEMBER BRANCH RANKING BY TRADING VALUE OF STOCKS & FUNDS, 2007 (Continued)

百万元人民币, RMB Mil.

名次 Rank	营业部名称 Branche Name	股票基金交易额 Stocks & Funds	占市场 %	A股 A-Shs 交易额 Value	A股 A-Shs 名次 Rank	B股 B-Shs 交易额 Value	B股 B-Shs 名次 Rank	基金 Funds 交易额 Value	基金 Funds 名次 Rank
2211	东吴证券有限责任公司东莞八达路证券营业部	4 094.54	0.015	4 046.68	2199	11.54	1518	36.32	2662
2212	光大证券股份有限公司齐齐哈尔龙华路证券营业部	4 086.87	0.015	4 042.07	2202	2.10	2111	42.71	2577
2213	万和证券经纪有限公司成都建设西街证券营业部	4 086.00	0.015	3 994.99	2210			91.01	1980
2214	国金证券有限责任公司上海中山南路证券营业部	4 082.17	0.015	4 052.00	2198			30.17	2727
2215	南京证券有限责任公司银川文化东街证券营业部	4 080.21	0.015	4 000.80	2209	15.92	1365	63.49	2299
2216	河北证券邢台西门里证券营业部(广发证券托管)	4 075.61	0.015	3 957.54	2220			118.07	1725
2217	新疆证券石河子西环路证券营业部(宏源证券托管)	4 071.16	0.015	3 961.11	2217	0.36	2300	109.70	1803
2218	浙商证券有限责任公司上海长宁路证券营业部	4 070.63	0.015	3 963.08	2216	0.87	2228	106.69	1835
2219	金元证券股份有限公司苏州养育巷证券营业部	4 060.15	0.015	3 970.71	2214	5.23	1845	84.21	2066
2220	和兴证券经纪有限责任公司北京百万庄大街证券营业部	4 056.93	0.015	3 937.16	2223			119.77	1709
2221	中国民族证券有限责任公司石家庄谈固西街证券营业部	4 052.28	0.015	3 977.62	2212	1.61	2151	73.05	2189
2222	海通证券股份有限公司青岛杭州路证券营业部	4 048.48	0.015	3 921.70	2225	4.62	1889	122.15	1682
2223	广发证券股份有限公司广州华利路证券营业部	4 047.95	0.015	3 917.30	2226	64.95	640	65.70	2267
2224	信泰证券有限责任公司南京北京西路证券营业部	4 047.30	0.015	3 848.70	2247			198.60	1085
2225	广发证券股份有限公司北京中关村东路证券营业部	4 032.32	0.015	3 821.44	2253	28.84	1040	182.03	1201
2226	泰阳证券有限责任公司南昌阳明路证券营业部	4 029.93	0.015	3 960.27	2219	2.97	2019	66.69	2260
2227	华泰证券长春同志街证券营业部	4 027.25	0.015	3 905.77	2228	16.73	1338	104.74	1855
2228	华泰证券哈尔滨大成街证券营业部	4 019.15	0.015	3 949.09	2222	6.60	1763	63.47	2300
2229	财富证券有限责任公司深圳农林路证券营业部	4 014.78	0.015	3 935.28	2224	69.84	613	9.66	2955
2230	华龙证券有限责任公司兰州七里河证券营业部	4 008.60	0.015	3 874.02	2242	4.91	1863	129.66	1614
2231	天风证券经纪有限责任公司深圳爱国路证券营业部	4 003.79	0.015	3 822.35	2252	152.91	386	28.53	2751
2232	信泰证券有限责任公司武汉青年路证券营业部	4 002.87	0.015	3 961.06	2218			41.81	2589
2233	南京证券有限责任公司吴忠裕民东街证券营业部	4 000.30	0.015	3 886.56	2238			113.73	1764
2234	上海证券有限责任公司杭州解放路证券营业部	4 000.15	0.015	3 903.42	2229	32.42	975	64.30	2287
2235	南京证券有限责任公司昆明丹霞路证券营业部	3 985.16	0.014	3 862.58	2244	3.82	1953	118.75	1721
2236	国元证券有限责任公司安庆人民路证券营业部	3 979.99	0.014	3 892.30	2232			87.69	2026
2237	海通证券股份有限公司沈阳大西路证券营业部	3 979.21	0.014	3 901.01	2230	25.44	1106	52.75	2442
2238	联合证券有限责任公司合肥长江东路证券营业部	3 977.04	0.014	3 874.07	2241	14.30	1426	88.67	2017
2239	东海证券有限责任公司武汉建设大道证券营业部	3 965.77	0.014	3 952.29	2221			13.49	2926
2240	中国旅游国际信托投资公司成都证券营业部	3 962.98	0.014	3 890.91	2234			72.07	2203
2241	华泰证券武汉青山和平大道证券营业部	3 954.70	0.014	3 886.73	2237	15.37	1384	52.60	2444
2242	湘财证券有限责任公司西安西华门证券营业部	3 953.64	0.014	3 882.70	2239			70.94	2216
2243	新时代证券有限责任公司三门峡崤山路证券营业部	3 951.25	0.014	3 866.34	2243	10.24	1569	74.67	2174
2244	德恒证券阿克苏东大街证券营业部(华融资产托管)	3 941.40	0.014	3 888.91	2236			52.49	2447
2245	新时代证券有限责任公司扬州维扬路证券营业部	3 939.21	0.014	3 891.36	2233	4.22	1916	43.62	2568
2246	中信万通证券有限责任公司滨州黄河五路证券营业部	3 938.61	0.014	3 839.07	2248	0.12	2351	99.43	1902
2247	江南证券有限责任公司上饶赣东北大道证券营业部	3 936.81	0.014	3 890.29	2235			46.52	2525
2248	海通证券股份有限公司大连分公司天津街证券营业部	3 931.06	0.014	3 818.30	2254	28.16	1054	84.60	2057
2249	和兴证券经纪有限责任公司乐山嘉定中路证券营业部	3 930.56	0.014	3 911.85	2227			18.71	2871
2250	国泰君安证券股份有限公司总部	3 929.76	0.014	7 797.07	1210			1 620.66	37
2251	山西证券有限责任公司深圳华富路证券营业部	3 927.52	0.014	3 762.12	2268	128.01	431	37.39	2649
2252	武汉证券西安金花北路证券营业部(广发证券托管)	3 927.42	0.014	3 879.44	2240			47.98	2509
2253	爱建证券有限责任公司上海广中路证券营业部	3 924.22	0.014	3 851.71	2246	24.10	1123	48.41	2497
2254	闽发证券福州北环东路证券营业部(东方资产托管)	3 912.60	0.014	3 796.24	2261			116.36	1742
2255	华泰证券上海瑞金一路证券营业部	3 912.59	0.014	3 783.84	2263	40.10	877	88.65	2018
2256	中国银河证券股份有限公司天津民族路证券营业部	3 911.77	0.014	3 799.61	2259	7.44	1724	104.73	1856
2257	闽发证券成都东一环路证券营业部(东方资产托管)	3 908.31	0.014	3 835.90	2249			72.41	2197
2258	东北证券股份有限公司南京中山北路证券营业部	3 906.76	0.014	3 823.75	2251	5.82	1800	77.19	2148
2259	东方证券股份有限公司沈阳白塔街证券营业部	3 904.24	0.014	3 770.34	2265			133.90	1574
2260	和兴证券经纪有限责任公司成都人民南路证券营业部	3 902.57	0.014	3 833.40	2250			69.17	2233
2261	大通证券股份有限公司上海张杨路证券营业部	3 900.01	0.014	3 798.32	2260	18.97	1256	82.72	2086
2262	华泰证券岳阳五里牌证券营业部	3 890.64	0.014	3 739.02	2277	12.32	1490	139.30	1529
2263	安信证券股份有限公司武汉胜利街证券营业部	3 886.15	0.014	3 804.86	2257	20.43	1213	60.86	2340
2264	海通证券股份有限公司乌鲁木齐友好北路证券营业部	3 878.40	0.014	3 767.79	2266	2.59	2054	108.02	1824
2265	金元证券股份有限公司北京新外大街证券营业部	3 878.07	0.014	3 852.06	2245	4.44	1899	21.57	2844
2266	华安证券有限责任公司上海丽园路证券营业部	3 866.70	0.014	3 714.96	2281	31.11	997	120.63	1703
2267	厦门证券有限责任公司成都星辉中路证券营业部	3 865.74	0.014	3 812.21	2256			53.53	2430
2268	东北证券股份有限公司长春工农大路证券营业部	3 859.92	0.014	3 813.42	2255	3.94	1942	42.56	2578
2269	渤海证券有限责任公司福州五四路证券营业部	3 859.72	0.014	3 759.05	2269	23.73	1129	76.95	2151
2270	河北证券邯郸人民路证券营业部(广发证券托管)	3 857.66	0.014	3 701.30	2285			156.36	1384
2271	河北证券承德火神庙街证券营业部(广发证券托管)	3 853.39	0.014	3 799.99	2258			53.40	2433
2272	广发证券股份有限公司上海控江路证券营业部	3 845.79	0.014	3 790.36	2262	9.35	1614	46.09	2530
2273	齐鲁证券有限公司泰安东岳大街证券营业部	3 836.61	0.014	3 715.29	2280	0.25	2317	121.06	1696
2274	华鑫证券有限责任公司西安团结南路证券营业部	3 832.53	0.014	3 773.10	2264	0.43	2292	59.01	2357
2275	爱建证券有限责任公司上海复兴东路证券营业部	3 828.24	0.014	3 745.24	2274	4.25	1913	78.74	2135

4. 二○○七年证券营业部股票、基金交易排名(续)

MEMBER BRANCH RANKING BY TRADING VALUE OF STOCKS & FUNDS, 2007 (Continued)

百万元人民币, RMB Mil.

名次 Rank	营业部名称 Branche Name	股票基金交易额 Stocks & Funds	占市场 %	A股 A-Shs 交易额 Value	A股 A-Shs 名次 Rank	B股 B-Shs 交易额 Value	B股 B-Shs 名次 Rank	基金 Funds 交易额 Value	基金 Funds 名次 Rank
2276	长城证券有限责任公司上海东大名路证券营业部	3 821.71	0.014	3 676.62	2294	9.33	1617	135.75	1556
2277	新时代证券有限责任公司包头广场西道证券营业部	3 818.88	0.014	3 765.92	2267	3.26	1997	49.70	2483
2278	信泰证券有限责任公司上海长宁路证券营业部	3 818.45	0.014	3 649.34	2303			169.11	1286
2279	中国银河证券股份有限公司汕头韩江路证券营业部	3 817.16	0.014	3 644.19	2307	90.63	518	82.34	2092
2280	河北财达证券经纪有限责任公司沧州南北大街证券营业部	3 813.29	0.014	3 706.31	2284			106.98	1833
2281	长江证券上海金陵东路营业部	3 809.86	0.014	3 566.70	2324	9.22	1620	233.94	897
2282	东海证券有限责任公司青岛闽江二路证券营业部	3 806.97	0.014	3 740.60	2276	11.36	1525	55.00	2408
2283	宏源证券股份有限公司上海康定路证券营业部	3 806.94	0.014	3 712.31	2282	13.20	1468	81.44	2104
2284	河北证券石家庄中山东路证券营业部(广发证券托管)	3 804.05	0.014	3 744.09	2275			59.95	2351
2285	广发证券股份有限公司天津湖北路证券营业部	3 803.12	0.014	3 685.32	2291	5.23	1846	112.57	1775
2286	华鑫证券有限责任公司西安解放路证券营业部	3 798.63	0.014	3 751.56	2273	2.64	2048	44.43	2552
2287	中天证券有限责任公司沈阳南六东路证券营业部	3 798.19	0.014	3 754.39	2272			43.80	2562
2288	上海远东证券有限公司郑州经八路证券营业部	3 797.36	0.014	3 755.50	2270			41.86	2587
2289	西部证券股份有限公司上海梅川路证券营业部	3 792.29	0.014	3 730.72	2278	13.17	1469	48.39	2499
2290	申银万国证券股份有限公司天津吴家窑大街证券营业部	3 787.35	0.014	3 460.98	2349	39.97	882	286.40	700
2291	华西证券有限责任公司峨眉山名山路证券营业部	3 782.10	0.014	3 719.01	2279	17.18	1320	45.92	2533
2292	平安证券有限责任公司武汉建设大道证券营业部	3 781.84	0.014	3 642.50	2308	30.16	1014	109.18	1808
2293	泰阳证券有限责任公司杭州凤起路证券营业部	3 779.36	0.014	3 543.59	2331	81.80	562	153.97	1406
2294	大同证券经纪有限责任公司运城红旗西街证券营业部	3 777.06	0.014	3 683.28	2292	0.50	2282	93.27	1958
2295	河北财达证券经纪有限责任公司上海斜土路证券营业部	3 776.68	0.014	3 754.98	2271			21.69	2843
2296	申银万国证券股份有限公司上饶中山西路证券营业部	3 768.75	0.014	3 709.29	2283	9.91	1588	49.56	2486
2297	长城证券有限责任公司南京华侨路证券营业部	3 767.73	0.014	3 613.96	2315	19.18	1253	134.59	1565
2298	财通证券经纪有限责任公司上海襄阳南路证券营业部	3 766.05	0.014	3 696.13	2287	2.48	2071	67.44	2254
2299	新时代证券有限责任公司包头南门外大街证券营业部	3 760.38	0.014	3 692.98	2289	0.47	2288	66.94	2257
2300	万和证券经纪有限公司成都顺城大街证券营业部	3 753.54	0.014	3 674.74	2296			78.80	2133
2301	上海证券有限责任公司西藏南路证券营业部	3 752.52	0.014	3 696.38	2286	9.21	1622	46.93	2518
2302	江南证券有限责任公司杭州香积寺证券营业部	3 751.73	0.014	3 656.72	2300	0.65	2261	94.36	1946
2303	河北财达证券经纪有限责任公司涿州东兴北街证券营业部	3 748.28	0.014	3 636.65	2309			111.62	1787
2304	中天证券有限责任公司上海临青路证券营业部	3 743.65	0.014	3 689.34	2290			54.31	2421
2305	华安证券有限责任公司铜陵淮河路证券营业部	3 738.27	0.014	3 694.89	2288	2.59	2055	40.79	2604
2306	南京证券有限责任公司南通姚港路证券营业部	3 736.33	0.014	3 044.33	2473	0.17	2337	691.83	183
2307	英大证券有限责任公司武汉鹦鹉大道证券营业部	3 734.92	0.014	3 676.13	2295	1.91	2124	56.87	2383
2308	银泰证券经纪有限责任公司苏州十全街证券营业部	3 734.26	0.014	3 628.91	2312			105.35	1848
2309	东方证券股份有限公司北京霄云路证券营业部	3 730.72	0.014	3 647.45	2306			83.28	2081
2310	齐鲁证券有限公司广州新港西路证券营业部	3 727.82	0.014	3 625.62	2314	44.56	824	57.64	2372
2311	中天证券有限责任公司天津华昌大街证券营业部	3 721.79	0.014	3 677.51	2293			44.28	2557
2312	首创证券有限责任公司上海零陵路证券营业部	3 720.31	0.014	3 657.11	2299	8.30	1677	54.90	2413
2313	西藏证券经纪有限责任公司成都证券营业部	3 718.38	0.014	3 649.15	2304	13.56	1458	55.67	2402
2314	安信证券股份有限公司武汉东湖路证券营业部	3 707.84	0.013	3 625.95	2313	16.98	1327	64.90	2278
2315	东方证券股份有限公司抚顺辽中街证券营业部	3 704.29	0.013	3 648.18	2305			56.10	2398
2316	辽宁省证券公司沈阳总站路营业部(信达资产托管)	3 699.87	0.013	3 674.10	2297	1.09	2199	24.68	2802
2317	光大证券上海北京西路证券营业部	3 699.36	0.013	3 654.51	2301	5.64	1815	39.21	2625
2318	新时代证券有限责任公司青岛福州南路证券营业部	3 692.09	0.013	3 653.40	2302	2.77	2040	35.92	2668
2319	新时代证券有限责任公司上海延平路证券营业部	3 685.77	0.013	3 564.89	2325	18.65	1268	102.23	1881
2320	汉唐证券成都一环路证券营业部(信达资产托管)	3 683.12	0.013	3 570.18	2323	8.46	1669	104.49	1860
2321	中原证券股份有限公司深圳福强路证券营业部	3 682.12	0.013	3 633.61	2311			48.51	2496
2322	齐鲁证券有限公司烟台北马路证券营业部	3 681.25	0.013	3 599.38	2318	17.02	1326	64.86	2280
2323	河北财达证券经纪有限责任公司石家庄建设南大街证券营业部	3 674.20	0.013	3 635.81	2310			38.39	2637
2324	申银万国证券股份有限公司南宁古城路证券营业部	3 665.06	0.013	3 550.88	2329	19.31	1249	94.88	1940
2325	安信证券股份有限公司东莞樟木头营业部	3 665.05	0.013	3 493.29	2340	73.42	590	98.34	1912
2326	华鑫证券有限责任公司上海南汇证券营业部	3 662.45	0.013	3 610.48	2316	1.82	2133	50.15	2480
2327	恒泰证券有限责任公司东胜鄂尔多斯大街证券营业部	3 656.28	0.013	3 597.51	2319	5.34	1836	53.44	2431
2328	光大证券深圳深南东路证券营业部	3 656.14	0.013	3 274.37	2400	244.83	291	136.94	1544
2329	齐鲁证券有限公司潍坊四平路证券营业部	3 652.98	0.013	3 556.50	2327	16.14	1356	80.33	2120
2330	东北证券股份有限公司南京瑞金路证券营业部	3 652.80	0.013	3 460.81	2350	3.87	1948	188.12	1164
2331	华西证券有限公司遂宁遂州南路证券营业部	3 650.41	0.013	3 574.95	2321	14.22	1430	61.25	2335
2332	万联证券有限责任公司上海永康路证券营业部	3 640.82	0.013	3 484.75	2346	35.04	932	121.03	1697
2333	国盛证券有限责任公司上饶赣东北大道证券营业部	3 636.51	0.013	3 577.12	2320	1.90	2127	57.50	2375
2334	东海证券有限责任公司上海北园路证券营业部	3 635.17	0.013	3 554.10	2328	40.81	870	40.26	2613
2335	河北证券石家庄新华路证券营业部(广发证券托管)	3 632.86	0.013	3 037.11	2476	397.61	190	198.14	1092
2336	上海远东证券有限公司成都一环路证券营业部	3 631.03	0.013	3 574.76	2322			56.27	2392
2337	招商证券股份有限公司武汉航空路证券营业部	3 630.29	0.013	3 564.48	2326	13.23	1466	52.58	2445
2338	南京证券有限责任公司深圳蛇口南海大道证券营业部	3 628.75	0.013	3 331.37	2381	272.53	268	24.85	2799
2339	河北证券邯郸和平路证券营业部(广发证券托管)	3 618.81	0.013	3 490.59	2343			128.21	1632
2340	南京证券有限责任公司重庆较场口证券营业部	3 612.86	0.013	3 498.54	2338	9.55	1604	104.78	1854

4. 二○○七年证券营业部股票、基金交易排名(续)

MEMBER BRANCH RANKING BY TRADING VALUE OF STOCKS & FUNDS, 2007 (Continued)

百万元人民币, RMB Mil.

名次 Rank	营业部名称 Branche Name	股票基金交易额 Stocks & Funds	占市场 %	A股 A-Shs 交易额 Value	A股 A-Shs 名次 Rank	B股 B-Shs 交易额 Value	B股 B-Shs 名次 Rank	基金 Funds 交易额 Value	基金 Funds 名次 Rank
2341	金元证券股份有限公司长沙城南中路证券营业部	3 607.06	0.013	3 600.00	2317			7.06	2972
2342	平安证券有限责任公司天津绍兴道证券营业部	3 602.17	0.013	3 492.90	2341	15.01	1394	94.26	1947
2343	泰阳证券有限责任公司贵阳合群路证券营业部	3 600.84	0.013	3 503.03	2337			97.81	1917
2344	万联证券有限责任公司广州番禺清河东路证券营业部	3 594.44	0.013	3 550.05	2330	3.35	1987	41.04	2601
2345	渤海证券有限责任公司天津西青道证券营业部	3 589.22	0.013	3 520.80	2333	12.15	1494	56.27	2393
2346	南京证券有限责任公司上海南车站路证券营业部	3 588.95	0.013	3 523.22	2332	2.16	2102	63.58	2296
2347	河北证券唐山华岩路证券营业部(广发证券托管)	3 588.45	0.013	3 511.60	2335			76.86	2152
2348	中国银河证券股份有限公司郑州丰产路证券营业部	3 582.81	0.013	3 495.69	2339	2.89	2026	84.24	2065
2349	恒泰证券有限责任公司海拉尔河西开发区证券营业部	3 576.75	0.013	3 429.89	2356			146.86	1466
2350	齐鲁证券有限公司济南北坦南街街证券营业部	3 562.18	0.013	3 517.15	2334	0.76	2246	44.27	2558
2351	华林证券有限责任公司北京北三环东路证券营业部	3 561.97	0.013	3 434.61	2353	1.35	2172	126.01	1653
2352	广发证券股份有限公司东莞东城证券营业部	3 556.81	0.013	3 396.88	2361	40.02	881	119.90	1708
2353	国盛证券有限责任公司南昌洪都大道证券营业部	3 548.68	0.013	3 503.64	2336	8.07	1692	36.98	2652
2354	大同证券经纪有限责任公司太原青年路证券营业部	3 547.12	0.013	3 414.81	2358	80.01	567	52.31	2448
2355	宏源证券股份有限公司南宁桃源路证券营业部	3 543.85	0.013	3 478.57	2347	8.10	1690	57.18	2378
2356	齐鲁证券有限公司邹城凫山路证券营业部	3 530.83	0.013	3 394.67	2363	8.22	1679	127.94	1637
2357	广发证券股份有限公司武汉民权路证券营业部	3 529.36	0.013	3 485.48	2345	2.52	2062	41.36	2598
2358	甘肃证券兰州武都路证券营业部(海通证券托管)	3 525.43	0.013	3 486.22	2344			39.21	2624
2359	西藏证券经纪有限责任公司上海辉河路证券营业部	3 520.14	0.013	3 433.99	2354	50.46	769	35.69	2672
2360	安信证券股份有限公司茂名人民南路证券营业部	3 511.58	0.013	3 423.94	2357	3.39	1984	84.25	2064
2361	华西证券有限责任公司重庆上清寺路证券营业部	3 510.88	0.013	3 464.96	2348	15.81	1370	30.11	2728
2362	新疆证券有限责任公司奎屯证券营业部(宏源证券托管)	3 510.45	0.013	3 404.70	2360	2.51	2063	103.24	1869
2363	安信证券股份有限公司宁波和义路证券营业部	3 508.62	0.013	3 430.36	2355	27.00	1072	51.26	2461
2364	方正证券有限责任公司宁波镇明路证券营业部	3 507.59	0.013	3 490.80	2342			16.78	2892
2365	上海证券有限责任公司玉屏南路证券营业部	3 501.60	0.013	3 448.37	2351	2.29	2089	50.94	2466
2366	闽发证券福州洋中路证券营业部(东方资产托管)	3 492.88	0.013	3 109.91	2448			382.97	477
2367	国盛证券有限责任公司景德镇新村东路证券营业部	3 488.80	0.013	3 395.72	2362	40.27	875	52.81	2440
2368	山西证券有限责任公司大同新建南路证券营业部	3 487.69	0.013	3 291.52	2395	10.94	1543	185.23	1180
2369	天源证券经纪有限公司辽阳新华路证券营业部	3 485.61	0.013	3 366.38	2376			119.23	1716
2370	航天证券经纪有限责任公司北京万柳中路证券营业部	3 483.95	0.013	3 444.70	2352	7.02	1745	32.23	2706
2371	辽宁省证券公司辽阳武圣路营业部(信达资产托管)	3 471.44	0.013	3 379.53	2371	3.00	2015	88.91	2012
2372	东海证券有限责任公司洛阳大庆路证券营业部	3 461.57	0.013	3 387.71	2366	0.54	2275	73.32	2187
2373	国都证券有限责任公司西安长安北路证券营业部	3 456.66	0.013	3 384.45	2368	2.41	2077	69.80	2223
2374	中国银河证券股份有限公司天津云景证券营业部	3 452.93	0.013	3 371.05	2373	9.62	1601	72.25	2200
2375	山西证券有限责任公司上海松花江路证券营业部	3 449.75	0.013	3 362.68	2377	4.65	1886	82.42	2090
2376	齐鲁证券有限公司上海赤峰路证券营业部	3 449.37	0.013	3 386.17	2367	9.96	1585	53.24	2436
2377	健桥证券深圳金田路证券营业部(西部证券托管)	3 448.61	0.013	3 367.29	2375	33.85	956	47.48	2512
2378	万联证券有限责任公司荆门长宁大道证券营业部	3 445.84	0.013	3 407.21	2359	1.92	2123	36.72	2658
2379	河北证券唐山新区证券营业部(广发证券托管)	3 433.95	0.012	3 308.56	2391			125.39	1658
2380	中天证券有限责任公司沈阳大南街证券营业部	3 431.13	0.012	3 382.06	2370			49.08	2493
2381	上海远东证券有限公司信阳大庆路证券营业部	3 428.60	0.012	3 368.48	2374			60.13	2348
2382	东海证券有限责任公司南京中山南路证券营业部	3 428.46	0.012	3 389.53	2365	4.28	1910	34.66	2685
2383	华泰证券大连白山路证券营业部	3 425.43	0.012	3 357.11	2378	23.90	1125	44.43	2553
2384	华泰证券重庆大渡口证券营业部	3 420.66	0.012	3 393.64	2364	1.04	2208	25.98	2786
2385	山西证券有限责任公司朔州开发路证券营业部	3 418.40	0.012	3 275.30	2399	0.16	2340	142.93	1511
2386	大同证券经纪有限责任公司大同站北街证券营业部	3 415.62	0.012	3 343.46	2379	0.19	2335	71.96	2205
2387	河北证券重庆渝碚路证券营业部(广发证券托管)	3 413.93	0.012	3 383.25	2369			30.67	2717
2388	新疆证券乌鲁木齐友好南路证券营业部(宏源证券托管)	3 413.51	0.012	3 200.01	2425	132.07	421	81.43	2107
2389	江南证券有限责任公司丰城工农路证券营业部	3 412.20	0.012	3 374.79	2372			37.41	2648
2390	安信证券股份有限公司昆明春城路证券营业部	3 401.49	0.012	3 341.18	2380	9.93	1587	50.39	2478
2391	南京证券有限责任公司南京建康路证券营业部	3 390.69	0.012	3 277.90	2397	1.19	2193	111.60	1789
2392	中国民族证券有限责任公司乐山小十字证券营业部	3 387.24	0.012	3 287.62	2396	3.84	1951	95.78	1934
2393	中国银河证券股份有限公司济南经七路证券营业部	3 381.29	0.012	3 158.29	2437	14.25	1427	208.75	1027
2394	中天证券有限责任公司沈阳长江街证券营业部	3 378.85	0.012	3 306.22	2392			72.63	2192
2395	国泰君安证券股份有限公司乌鲁木齐建设路证券营业部	3 376.08	0.012	3 320.09	2385	2.28	2090	53.70	2428
2396	新时代证券有限责任公司福州五一中路证券营业部	3 372.02	0.012	3 315.77	2387	1.94	2120	54.31	2419
2397	东北证券股份有限公司松原沿江路证券营业部	3 370.90	0.012	3 312.98	2390			57.92	2367
2398	齐鲁证券有限公司东营西四路证券营业部	3 370.55	0.012	3 272.17	2403			98.39	1910
2399	上海证券有限责任公司重庆南城大道证券营业部	3 370.03	0.012	3 325.92	2382	6.98	1747	37.13	2651
2400	申银万国证券股份有限公司兰州东岗西路证券营业部	3 367.49	0.012	3 293.58	2394	5.39	1830	68.51	2241
2401	江海证券经纪有限责任公司哈尔滨中山路证券营业部	3 364.21	0.012	3 317.19	2386	2.15	2103	44.87	2543
2402	联合证券上海夏碧路营业部	3 362.52	0.012	3 128.10	2443	4.70	1877	229.72	913
2403	华龙证券有限责任公司兰州静宁路证券营业部	3 358.76	0.012	3 313.90	2389	0.26	2315	44.60	2549
2404	东北证券股份有限公司上海洪山路证券营业部	3 357.46	0.012	3 320.78	2384			36.69	2659
2405	上海证券有限责任公司南京草场门大街证券营业部	3 357.25	0.012	3 225.45	2413	33.89	955	97.90	1916

4. 二○○七年证券营业部股票、基金交易排名(续)

MEMBER BRANCH RANKING BY TRADING VALUE OF STOCKS & FUNDS, 2007 (Continued)

百万元人民币, RMB Mil.

名次 Rank	营业部名称 Branche Name	股票基金交易额 Stocks & Funds	占市场 %	A股 A-Shs 交易额 Value	A股 A-Shs 名次 Rank	B股 B-Shs 交易额 Value	B股 B-Shs 名次 Rank	基金 Funds 交易额 Value	基金 Funds 名次 Rank
2406	和兴证券经纪有限责任公司成都福兴街证券营业部	3 355.94	0.012	3 322.03	2383			33.91	2688
2407	大通证券股份有限公司上海广中西路证券营业部	3 353.50	0.012	3 220.38	2415			133.12	1580
2408	国联证券有限责任公司上海漕宝路证券营业部	3 352.05	0.012	3 183.64	2429	17.55	1307	150.85	1434
2409	德恒证券上海华山路证券营业部(华融资产托管)	3 349.82	0.012	3 314.45	2388			35.37	2678
2410	南京证券有限责任公司银川凤凰北街证券营业部	3 345.35	0.012	3 262.98	2405	9.77	1594	72.60	2193
2411	财富证券有限责任公司深圳红桂路证券营业部	3 340.35	0.012	2 942.76	2505	371.68	201	25.91	2787
2412	华龙证券有限责任公司兰州民主东路证券营业部	3 338.42	0.012	3 274.12	2401			64.31	2286
2413	辽宁省证券公司大连中山路营业部(信达资产托管)	3 333.24	0.012	3 272.52	2402	8.13	1688	52.58	2446
2414	华龙证券有限责任公司重庆公园路证券营业部	3 328.71	0.012	3 298.67	2393	2.10	2112	27.95	2760
2415	上海证券有限责任公司北京万寿路证券营业部	3 324.84	0.012	3 196.60	2427	11.92	1501	116.32	1744
2416	国盛证券有限责任公司南昌洪城大市场证券营业部	3 322.19	0.012	3 268.27	2404	3.48	1977	50.45	2477
2417	齐鲁证券有限公司淄博沿河西路证券营业部	3 316.43	0.012	3 225.89	2412	0.01	2394	90.53	1987
2418	长江证券重庆打铜街营业部	3 311.56	0.012	3 275.41	2398	1.45	2161	34.70	2684
2419	东方证券股份有限公司北海北部湾西路证券营业部	3 309.28	0.012	3 254.91	2406			54.37	2417
2420	江南证券有限责任公司重庆南坪西路证券营业部	3 303.27	0.012	3 254.07	2407	2.61	2052	46.59	2523
2421	招商证券股份有限公司成都八宝街证券营业部	3 302.46	0.012	3 202.02	2423	13.55	1459	86.89	2036
2422	中原证券股份有限公司洛阳纱厂南路证券营业部	3 302.05	0.012	3 210.84	2418			91.22	1978
2423	华鑫证券有限责任公司西安西安南关正街证券营业部	3 299.56	0.012	3 235.45	2409	2.31	2086	61.80	2326
2424	山西证券有限责任公司太原坞城路证券营业部	3 295.41	0.012	3 211.11	2417	1.70	2143	82.60	2087
2425	德恒证券有限责任公司天津证券营业部(华融资产托管)	3 292.70	0.012	3 231.13	2411			61.57	2329
2426	信泰证券有限责任公司北京苏州街证券营业部	3 283.13	0.012	3 234.04	2410			49.09	2492
2427	新时代证券有限责任公司嘉兴吉杨路证券营业部	3 279.73	0.012	3 240.21	2408	5.93	1791	33.59	2692
2428	德邦证券有限责任公司丹东七经街证券营业部	3 279.43	0.012	3 163.19	2435			116.24	1745
2429	银泰证券经纪有限责任公司北京市东单北大街证券营业部	3 279.24	0.012	3 184.87	2428	10.29	1565	84.07	2071
2430	华鑫证券有限责任公司上海武宁路证券营业部	3 265.10	0.012	3 204.35	2421	16.21	1353	44.54	2550
2431	西安华弘证券经纪有限责任公司西安电子二路证券营业部	3 263.63	0.012	3 200.37	2424			63.26	2305
2432	河北证券石家庄育才街证券营业部(广发证券托管)	3 257.95	0.012	3 223.16	2414			34.79	2683
2433	众成证券经纪有限公司上海中山西路证券营业部	3 256.28	0.012	3 207.16	2419			49.12	2491
2434	甘肃证券金昌长春路证券营业部(海通证券托管)	3 256.15	0.012	3 038.85	2474			217.30	977
2435	东方证券股份有限公司上海岳州路证券营业部	3 256.14	0.012	3 034.55	2479			221.59	957
2436	招商证券股份有限公司沈阳市府路证券营业部	3 254.92	0.012	3 206.58	2420			48.34	2501
2437	西南证券有限责任公司太原新建路证券营业部	3 251.63	0.012	3 202.39	2422	17.79	1298	31.45	2712
2438	国信证券有限责任公司昆明安康路证券营业部	3 250.08	0.012	3 103.32	2451	11.31	1526	135.44	1558
2439	中信万通证券有限责任公司东营济南路证券营业部	3 250.00	0.012	2 859.57	2526	1.34	2175	389.09	462
2440	齐鲁证券有限公司上海西安路证券营业部	3 248.15	0.012	3 214.50	2416	0.62	2265	33.03	2697
2441	中国民族证券有限责任公司西安高新路证券营业部	3 246.98	0.012	3 177.45	2431	7.93	1699	61.60	2328
2442	山西证券有限责任公司上海虹桥路证券营业部	3 244.98	0.012	3 141.53	2439	11.22	1530	92.24	1969
2443	中国建银投资证券有限责任公司威海公园路证券营业部	3 244.53	0.012	3 084.22	2457	7.03	1744	153.28	1412
2444	齐鲁证券有限公司淄博桓公路证券营业部	3 244.29	0.012	3 199.67	2426	1.03	2209	43.59	2569
2445	联合证券厦门湖滨南路营业部	3 239.60	0.012	2 846.69	2529	284.36	251	108.55	1815
2446	上海证券有限责任公司延长西路证券营业部	3 239.29	0.012	3 173.01	2433	4.83	1867	61.45	2331
2447	齐鲁证券有限公司淄博机场路证券营业部	3 238.02	0.012	3 152.91	2438	0.20	2330	84.91	2054
2448	中国民族证券有限责任公司石家庄水源街证券营业部	3 236.46	0.012	3 110.72	2447	6.77	1756	118.96	1720
2449	国元证券有限责任公司青岛源头路证券营业部	3 232.06	0.012	3 077.89	2463			154.17	1403
2450	国盛证券有限责任公司上海天钥桥路证券营业部	3 231.06	0.012	3 098.74	2452	4.66	1885	127.66	1638
2451	东海证券有限责任公司上海愚园路证券营业部	3 228.21	0.012	3 163.27	2434	2.54	2057	62.39	2317
2452	民安证券上海南山路证券营业部(国信证券托管)	3 222.65	0.012	3 175.80	2432			46.85	2519
2453	国元证券有限责任公司深圳宝安南路证券营业部	3 205.50	0.012	3 016.23	2485			189.27	1153
2454	中银国际证券有限责任公司上海银城中路证券营业部	3 204.04	0.012	3 056.89	2470			147.15	1465
2455	金元证券股份有限公司西安和平路证券营业部	3 199.50	0.012	3 182.64	2430			16.85	2891
2456	东北证券股份有限公司杭州体育场路证券营业部	3 199.23	0.012	3 131.64	2442	12.80	1482	54.79	2414
2457	焦作信托上海大连西路证券交易营业部(东海证券托管)	3 195.48	0.012	3 159.51	2436			35.97	2666
2458	中国民族证券有限责任公司沈阳沈阳路证券营业部	3 186.92	0.012	3 092.57	2455	7.90	1703	86.45	2040
2459	长江证券乌鲁木齐解放北路营业部	3 186.89	0.012	3 136.17	2441	4.82	1868	45.90	2534
2460	广发证券股份有限公司东营济南路证券营业部	3 184.09	0.012	3 023.07	2483	20.96	1201	140.06	1525
2461	闽发证券天津六纬路证券营业部(东方资产托管)	3 181.22	0.012	3 117.92	2445			63.30	2304
2462	华林证券有限责任公司上海武宁路证券营业部	3 179.50	0.012	3 138.72	2440	9.06	1636	31.72	2709
2463	泰阳证券有限责任公司昆明三市街证券营业部	3 177.93	0.012	3 082.32	2460	3.04	2010	92.56	1964
2464	珠海国际信托投资公司证券交易营业二部(广发证券托管)	3 175.17	0.012	3 069.10	2465	61.74	662	44.33	2555
2465	金元证券股份有限公司广州中山大道证券营业部	3 174.22	0.012	3 082.76	2459	21.95	1173	69.51	2228
2466	湘财证券有限责任公司合肥金寨路证券营业部	3 164.14	0.011	3 118.15	2444			45.99	2531
2467	闽发证券福州五一北路证券营业部(东方资产托管)	3 159.18	0.011	3 066.03	2466			93.15	1960
2468	齐鲁证券有限公司招远温泉路证券营业部	3 158.90	0.011	3 109.38	2449	4.69	1879	44.83	2544
2469	上海证券有限责任公司妙境路证券营业部	3 152.21	0.011	3 061.68	2469	0.82	2237	89.72	1999
2470	万和证券经纪有限公司成都天仙桥南路证券营业部	3 150.26	0.011	3 111.61	2446			38.65	2629

4. 二○○七年证券营业部股票、基金交易排名(续)

MEMBER BRANCH RANKING BY TRADING VALUE OF STOCKS & FUNDS, 2007 (Continued)

百万元人民币, RMB Mil.

名次 Rank	营业部名称 Branche Name	股票基金交易额 Stocks & Funds	占市场 %	A股 A-Shs 交易额 Value	A股 A-Shs 名次 Rank	B股 B-Shs 交易额 Value	B股 B-Shs 名次 Rank	基金 Funds 交易额 Value	基金 Funds 名次 Rank
2471	西部证券股份有限公司上海开鲁路证券营业部	3 146.83	0.011	3 092.85	2454	3.48	1976	50.51	2476
2472	东北证券股份有限公司大连七七街证券营业部	3 145.27	0.011	3 106.17	2450	10.19	1574	28.90	2743
2473	南京证券有限责任公司南京长乐路证券营业部	3 140.48	0.011	3 026.09	2481	4.79	1869	109.60	1804
2474	安信证券股份有限公司大连三八广场证券营业部	3 139.73	0.011	3 078.06	2462	19.38	1246	42.30	2582
2475	东方证券股份有限公司上海赤峰路证券营业部	3 139.49	0.011	3 088.68	2456			50.81	2470
2476	上海证券有限责任公司龙镇路证券营业部	3 135.00	0.011	3 096.33	2453	0.07	2367	38.60	2631
2477	健桥证券丹阳丹凤北路证券营业部(西部证券托管)	3 134.47	0.011	3 063.28	2467	1.29	2178	69.89	2222
2478	中国建银投资证券有限责任公司天津芥园道证券营业部	3 132.76	0.011	3 037.95	2475	3.94	1943	90.87	1983
2479	华龙证券有限责任公司上海长宁路证券业务部	3 129.28	0.011	3 013.17	2486	9.19	1625	106.92	1834
2480	红塔证券股份有限公司上海密云路证券营业部	3 127.92	0.011	2 968.95	2498	1.06	2206	157.91	1375
2481	浙商证券有限责任公司天津多伦道证券营业部	3 126.34	0.011	3 004.74	2490	0.85	2230	120.75	1700
2482	中国建银投资证券有限责任公司铁岭柴河街证券营业部	3 123.28	0.011	3 055.13	2472	0.01	2390	68.13	2245
2483	华创证券经纪有限责任公司上海控江路证券营业部	3 122.98	0.011	3 083.05	2458	2.18	2098	37.75	2643
2484	光大证券股份有限公司遵义新华路证券营业部	3 120.79	0.011	2 971.73	2497	2.25	2094	146.81	1468
2485	中国银河证券股份有限公司重庆江津证券营业部	3 118.16	0.011	3 025.48	2482	13.99	1439	78.69	2137
2486	中国民族证券有限责任公司沈阳中华路证券营业部	3 108.71	0.011	3 074.23	2464	2.14	2105	32.35	2704
2487	太平洋证券股份有限公司上海新闸路证券营业部	3 108.63	0.011	3 080.95	2461			27.68	2765
2488	汉唐证券常州延陵东路证券营业部(信达资产托管)	3 106.99	0.011	2 960.82	2499	1.44	2162	144.73	1490
2489	东莞证券有限责任公司上海仙霞路证券营业部	3 106.10	0.011	3 062.79	2468	8.81	1650	34.51	2686
2490	华安证券有限责任公司滁州天长路证券营业部	3 091.74	0.011	2 980.50	2494	2.78	2037	108.46	1816
2491	广发证券股份有限公司吉林北京路证券营业部	3 089.24	0.011	3 010.39	2488	13.79	1448	65.06	2275
2492	中信建投证券有限责任公司张家界市紫舞东路证券营业部	3 086.37	0.011	3 035.63	2477	2.10	2110	48.63	2495
2493	齐鲁证券有限公司大连吉庆街证券营业部	3 085.72	0.011	3 055.24	2471	2.54	2060	27.95	2761
2494	南京证券有限责任公司银川怀远西路证券营业部	3 079.24	0.011	3 028.09	2480	2.31	2087	48.84	2494
2495	中天证券有限责任公司沈阳小西路证券营业部	3 064.97	0.011	3 034.61	2478			30.36	2720
2496	国元证券有限责任公司巢湖健康中路证券营业部	3 064.48	0.011	3 022.82	2484			41.66	2592
2497	中天证券有限责任公司沈阳十三纬路证券营业部	3 045.34	0.011	2 984.98	2492			60.36	2345
2498	西南证券有限责任公司重庆长江二路证券营业部	3 044.98	0.011	3 011.59	2487	3.89	1947	29.50	2736
2499	国都证券有限责任公司成都总府路证券营业部	3 042.94	0.011	3 007.28	2489	0.78	2244	34.88	2682
2500	上海证券有限责任公司平顺路证券营业部	3 025.70	0.011	2 838.12	2532	14.90	1401	172.68	1260
2501	东北证券股份有限公司北京朝外大街证券营业部	3 022.80	0.011	2 918.72	2512	1.08	2200	102.99	1875
2502	中国银河证券股份有限公司呼和浩特大学西街证券营业部	3 019.89	0.011	2 898.40	2514	10.71	1555	110.78	1797
2503	天勤证券大连金州区民政街证券营业部(国元证券托管)	3 017.38	0.011	2 902.55	2513	6.53	1768	108.29	1819
2504	天勤证券青岛升平路证券营业部(国元证券托管)	3 013.70	0.011	2 953.79	2502			59.91	2352
2505	信泰证券有限责任公司沈阳光荣街证券营业部	3 013.12	0.011	2 973.33	2496			39.79	2618
2506	西安华弘证券经纪有限责任公司西安太白路证券营业部	3 012.59	0.011	2 985.13	2491			27.46	2768
2507	大通证券股份有限公司沈阳大西路证券营业部	3 009.81	0.011	2 983.83	2493	0.19	2333	25.78	2789
2508	中天证券有限责任公司沈阳崇山中路证券营业部	3 008.45	0.011	2 944.39	2504			64.06	2289
2509	中国建银投资证券有限责任公司青岛馆陶路证券营业部	3 005.13	0.011	2 839.50	2531	3.73	1963	161.90	1347
2510	东北证券股份有限公司吉林解放大路证券营业部	3 005.06	0.011	2 940.25	2507	0.89	2226	63.92	2290
2511	光大证券金华双溪西路证券营业部	3 004.60	0.011	2 933.01	2509	10.40	1562	61.20	2336
2512	新时代证券有限责任公司郑州红专路证券营业部	3 002.64	0.011	2 958.29	2500	3.64	1965	40.72	2607
2513	华泰证券梧州蝶山二路证券营业部	3 001.51	0.011	2 923.73	2511	18.78	1265	58.99	2358
2514	银泰证券经纪有限责任公司沈阳市十一纬路证券营业部	3 001.14	0.011	2 975.97	2495			25.17	2793
2515	长江证券上海凉城路营业部	2 997.97	0.011	2 869.95	2521	17.04	1323	110.98	1794
2516	沈阳诚浩证券经纪有限责任公司沈阳西顺城街证券营业部	2 996.54	0.011	2 933.79	2508			62.75	2312
2517	中国民族证券有限责任公司杭州文晖路证券营业部	2 995.45	0.011	2 948.76	2503	5.28	1840	41.41	2596
2518	中天证券有限责任公司沈阳黑龙江街证券营业部	2 980.11	0.011	2 955.97	2501			24.14	2813
2519	海通证券股份有限公司上海桂林路证券营业部	2 977.10	0.011	2 851.95	2527			125.16	1659
2520	闽发证券三明崇宁路证券营业部(东方资产托管)	2 972.15	0.011	2 892.67	2515			79.48	2125
2521	和兴证券经纪有限责任公司上海中华新路证券营业部	2 966.95	0.011	2 942.73	2506			24.23	2811
2522	爱建证券有限责任公司上海安国路证券营业部	2 965.31	0.011	2 886.80	2518	5.98	1790	72.53	2196
2523	辽宁省证券公司深圳证券营业部(信达资产托管)	2 964.07	0.011	2 550.82	2639	399.26	189	14.00	2918
2524	泰阳证券有限责任公司保定向阳南路证券营业部	2 956.20	0.011	2 851.21	2528			104.98	1851
2525	新时代证券有限责任公司深圳福华一路证券营业部	2 954.09	0.011	2 794.53	2547	119.24	446	40.31	2611
2526	东北证券股份有限公司辽源北寿大街证券营业部	2 952.19	0.011	2 924.00	2510			28.19	2758
2527	河北财达证券经纪有限责任公司天津江都路证券营业部	2 942.53	0.011	2 889.78	2516			52.76	2441
2528	泰阳证券有限责任公司南京王俯大街证券营业部	2 934.85	0.011	2 731.56	2568	1.49	2158	201.79	1066
2529	华鑫证券有限责任公司上海茅台路证券营业部	2 929.74	0.011	2 871.64	2520	3.81	1955	54.28	2423
2530	华创证券经纪有限责任公司上海长海路证券营业部	2 927.23	0.011	2 888.83	2517			38.41	2636
2531	中国银河证券股份有限公司扬州文昌中路证券营业部	2 924.64	0.011	2 725.63	2571	14.38	1422	184.64	1185
2532	中国民族证券有限责任公司乐山柏杨路证券营业部	2 923.01	0.011	2 886.09	2519	8.35	1674	28.57	2749
2533	辽宁省证券公司盘锦红旗大街证券营业部(信达资产托管)	2 922.97	0.011	2 814.88	2539	2.17	2100	105.92	1843
2534	海通证券股份有限公司双鸭山五马路证券营业部	2 922.54	0.011	2 808.10	2544			114.45	1759
2535	长江证券深圳后海大道营业部	2 915.49	0.011	2 811.96	2542	70.46	610	33.06	2696

4. 二○○七年证券营业部股票、基金交易排名(续)

MEMBER BRANCH RANKING BY TRADING VALUE OF STOCKS & FUNDS, 2007 (Continued)

百万元人民币, RMB Mil.

名次 Rank	营业部名称 Branche Name	股票基金交易额 Stocks & Funds	占市场 %	A股 A-Shs 交易额 Value	A股 A-Shs 名次 Rank	B股 B-Shs 交易额 Value	B股 B-Shs 名次 Rank	基金 Funds 交易额 Value	基金 Funds 名次 Rank
2536	上海证券有限责任公司周浦证券营业部	2 906.62	0.011	2 869.62	2522	1.25	2183	35.74	2671
2537	国盛证券有限责任公司鹰潭胜利西路证券营业部	2 904.49	0.011	2 862.08	2525	5.18	1852	37.24	2650
2538	华泰证券海口龙华路证券营业部	2 901.54	0.011	2 862.84	2524	18.73	1267	19.97	2859
2539	南京证券有限责任公司银川中山北街证券营业部	2 900.26	0.011	2 842.96	2530	2.32	2084	54.98	2410
2540	华泰证券杭州教工路证券营业部	2 897.81	0.011	2 702.44	2579	3.16	2002	192.21	1137
2541	中国银河证券股份有限公司廉江新兴路证券营业部	2 896.54	0.011	2 819.62	2536	13.47	1462	63.45	2302
2542	珠海国际信托投资公司深圳证券业务部(广发证券托管)	2 896.22	0.011	2 600.93	2613	269.30	272	25.99	2785
2543	南京证券有限责任公司石嘴山大武口证券营业部	2 895.74	0.011	2 867.36	2523			28.39	2754
2544	河北证券石家庄联盟路证券营业部(广发证券托管)	2 892.38	0.011	2 837.18	2533			55.21	2406
2545	华鑫证券有限责任公司上海浦东大道证券营业部	2 883.64	0.010	2 831.43	2534	8.13	1687	44.08	2559
2546	新疆证券伊宁胜利街证券营业部(宏源证券托管)	2 883.31	0.010	2 811.13	2543	0.06	2368	72.12	2202
2547	中国银河证券股份有限公司银川新华西街证券营业部	2 875.60	0.010	2 718.11	2575	5.69	1811	151.80	1426
2548	西安华弘证券经纪有限责任公司阎良人民路证券营业部	2 871.15	0.010	2 770.39	2557			100.76	1889
2549	南京证券有限责任公司广州先烈中路证券营业部	2 868.28	0.010	2 744.32	2564	57.16	697	66.80	2258
2550	广州证券有限责任公司杭州中山北路证券营业部	2 863.36	0.010	2 780.88	2550	44.02	831	38.46	2633
2551	中国银河证券股份有限公司苏州三香路证券营业部	2 858.78	0.010	2 682.39	2592	9.95	1586	166.44	1310
2552	东方证券股份有限公司武汉二七路证券营业部	2 858.45	0.010	2 812.05	2541			46.40	2528
2553	华龙证券有限责任公司深圳深南中路证券营业部	2 852.76	0.010	2 817.46	2537	19.74	1230	15.56	2904
2554	华鑫证券有限责任公司上海龙吴路证券营业部	2 850.62	0.010	2 801.49	2545			49.12	2490
2555	广发证券股份有限公司南京中山南路证券营业部	2 846.72	0.010	2 771.47	2556	36.61	915	38.64	2630
2556	恒泰证券有限责任公司济南解放路证券营业部	2 846.00	0.010	2 822.07	2535	1.85	2129	22.08	2838
2557	广发证券股份有限公司南通城山路证券营业部	2 844.68	0.010	2 660.16	2597	9.11	1631	175.42	1237
2558	中信建投证券有限责任公司上海市向城路证券营业部	2 842.90	0.010	2 812.84	2540	3.46	1979	26.61	2780
2559	华龙证券有限责任公司兰州陇西路证券营业部	2 842.73	0.010	2 782.55	2549			60.18	2347
2560	长财证券经纪有限责任公司长春乐园路证券营业部	2 837.83	0.010	2 765.92	2559			71.91	2207
2561	和兴证券经纪有限责任公司上海桂平路证券营业部	2 836.41	0.010	2 783.37	2548			53.04	2437
2562	江海证券经纪有限责任公司厦门吕岭路证券营业部	2 832.72	0.010	2 771.71	2555	6.73	1757	54.29	2422
2563	安信证券股份有限公司苏州新市路证券营业部	2 829.92	0.010	2 816.11	2538	2.11	2109	11.69	2942
2564	国海证券有限责任公司广州寺右新马路证券营业部	2 827.99	0.010	2 730.77	2569	3.80	1956	93.42	1954
2565	山西证券有限责任公司西安高新二路证券营业部	2 827.20	0.010	2 777.95	2553	5.36	1834	43.88	2561
2566	海通证券股份有限公司齐齐哈尔卜奎大街证券营业部	2 825.80	0.010	2 798.18	2546	0.52	2276	27.10	2770
2567	中国民族证券有限责任公司成都沙湾路证券营业部	2 825.46	0.010	2 762.66	2560	16.27	1351	46.54	2524
2568	东北证券股份有限公司白城中兴西大路证券营业部	2 823.83	0.010	2 738.00	2566	0.48	2285	85.35	2048
2569	河北证券上海九江路证券营业部(广发证券托管)	2 813.48	0.010	2 780.03	2552			33.46	2693
2570	世纪证券有限责任公司北京光华路证券营业部	2 809.41	0.010	2 682.96	2591	42.34	847	84.10	2069
2571	中原证券股份有限公司青岛山东路证券营业部	2 803.52	0.010	2 773.23	2554			30.29	2723
2572	东方证券股份有限公司南京明故宫路证券营业部	2 798.09	0.010	2 780.76	2551			17.33	2885
2573	银泰证券经纪有限责任公司济南市大纬二路证券营业部	2 795.72	0.010	2 754.95	2563			40.77	2605
2574	中天证券有限责任公司沈阳枫阳路证券营业部	2 794.28	0.010	2 767.32	2558			26.96	2772
2575	广发证券股份有限公司武汉万松园路证券营业部	2 792.66	0.010	2 757.38	2562	0.40	2298	34.88	2681
2576	齐鲁证券有限公司东营南一路证券营业部	2 791.46	0.010	2 693.38	2585	1.38	2167	96.70	1925
2577	沈阳诚浩证券经纪有限责任公司沈阳泉园街证券营业部	2 790.09	0.010	2 698.38	2582			91.71	1976
2578	国信证券有限责任公司沈阳南京南街证券营业部	2 788.39	0.010	2 739.69	2565	4.90	1865	43.80	2563
2579	齐鲁证券有限公司文登香山路证券营业部	2 787.41	0.010	2 701.71	2580	3.97	1938	81.73	2098
2580	新疆证券宜兴人民中路证券营业部(宏源证券托管)	2 784.31	0.010	2 759.69	2561	0.59	2270	24.04	2816
2581	爱建证券有限责任公司宁波人民路证券营业部	2 777.15	0.010	2 713.35	2577	0.79	2239	63.01	2308
2582	广发证券股份有限公司武汉澳门路证券营业部	2 775.09	0.010	2 732.49	2567	1.34	2174	41.26	2599
2583	上海远东证券有限公司深圳湖贝路证券营业部	2 769.37	0.010	2 633.60	2604	71.08	604	64.69	2282
2584	齐鲁证券有限公司莱芜鲁中东大街证券营业部	2 769.34	0.010	2 686.58	2589	11.39	1523	71.37	2215
2585	辽宁省证券公司上海浦东大道营业部(信达资产托管)	2 766.11	0.010	2 724.45	2573			41.66	2593
2586	光大证券股份有限公司济南佛山街证券营业部	2 762.93	0.010	2 668.98	2595	6.78	1755	87.17	2031
2587	金元证券有限责任公司中山兴中道证券营业部	2 760.13	0.010	2 718.91	2574			41.23	2600
2588	广发证券股份有限公司广州沿江西路证券营业部	2 757.56	0.010	2 637.77	2602	12.78	1484	107.01	1832
2589	英大证券有限责任公司天津七纬路证券营业部	2 757.17	0.010	2 708.03	2578	1.60	2152	47.54	2511
2590	恒泰证券有限责任公司呼和浩特新城南街证券营业部	2 754.99	0.010	2 674.18	2593	7.41	1726	73.40	2183
2591	中信证券股份有限公司长沙梓园路证券营业部	2 754.78	0.010	2 696.53	2584	21.40	1188	36.85	2655
2592	珠海国投上海中山西路证券交易营业部(广发证券托管)	2 752.44	0.010	2 623.33	2607			129.11	1623
2593	甘肃证券兰州天水路证券营业部(海通证券托管)	2 751.83	0.010	2 646.13	2601			105.70	1846
2594	海通证券股份有限公司齐齐哈尔和平大街证券营业部	2 751.49	0.010	2 717.68	2576	0.01	2395	33.80	2689
2595	上海证券有限责任公司青浦证券营业部	2 751.33	0.010	2 701.71	2581	14.19	1433	35.44	2676
2596	众成证券经纪有限公司郑州文化路证券营业部	2 751.32	0.010	2 727.10	2570			24.21	2812
2597	江海证券经纪有限责任公司上海瞿溪路证券营业部	2 746.45	0.010	2 725.17	2572	0.45	2289	20.83	2852
2598	世纪证券有限责任公司昆明人民中路证券营业部	2 738.48	0.010	2 692.83	2586	4.06	1931	41.59	2594
2599	华安证券有限责任公司深圳彩田南路证券营业部	2 734.24	0.010	2 553.64	2637	88.12	530	92.49	1965
2600	中国民族证券有限责任公司江门港口路证券营业部	2 731.89	0.010	2 556.68	2636	101.52	485	73.68	2181

4. 二○○七年证券营业部股票、基金交易排名(续)

MEMBER BRANCH RANKING BY TRADING VALUE OF STOCKS & FUNDS, 2007 (Continued)

百万元人民币, RMB Mil.

名次 Rank	营业部名称 Branche Name	股票基金交易额 Stocks & Funds	占市场 %	A股 A-Shs 交易额 Value	A股 A-Shs 名次 Rank	B股 B-Shs 交易额 Value	B股 B-Shs 名次 Rank	基金 Funds 交易额 Value	基金 Funds 名次 Rank
2601	中天证券有限责任公司沈阳文化东路证券营业部	2 723.89	0.010	2 688.89	2588			35.00	2680
2602	川财证券经纪有限责任公司乐山五通桥文化街证券营业部	2 721.41	0.010	2 697.30	2583			24.11	2815
2603	亚洲证券武汉彭刘杨路证券营业部(华泰证券托管)	2 720.05	0.010	2 690.61	2587			29.44	2737
2604	和兴证券经纪有限责任公司德阳南街证券营业部	2 718.83	0.010	2 659.69	2598			59.13	2356
2605	西藏证券经纪有限责任公司杭州天目山路证券营业部	2 718.60	0.010	2 606.17	2611			112.43	1780
2606	海通证券股份有限公司鹤岗东解放路证券营业部	2 718.41	0.010	2 584.03	2620			134.38	1568
2607	汉唐证券佛山汾江中路证券营业部(信达资产托管)	2 716.85	0.010	2 611.51	2609	58.31	687	47.03	2516
2608	广发证券股份有限公司济南经七路证券营业部	2 713.44	0.010	2 655.62	2599	5.07	1856	52.75	2443
2609	航空证券有限责任公司深圳振华路证券营业部	2 712.52	0.010	2 668.70	2596	29.88	1017	13.94	2920
2610	中国民族证券有限责任公司广州福今路证券营业部	2 709.71	0.010	2 561.19	2632	108.54	471	39.98	2615
2611	中国银河证券股份有限公司桂林中山中路证券营业部	2 702.12	0.010	2 558.12	2635			144.00	1502
2612	国元证券有限责任公司沈阳松花江街证券营业部	2 701.49	0.010	2 669.34	2594	5.30	1839	26.85	2776
2613	河北证券秦皇岛迎宾路证券营业部(广发证券托管)	2 699.83	0.010	2 632.11	2605			67.72	2250
2614	西部证券股份有限公司北京新街口外大街证券营业部	2 698.58	0.010	2 652.64	2600	4.26	1912	41.68	2591
2615	太平洋证券股份有限公司开远灵泉东路证券营业部	2 692.79	0.010	2 558.52	2634			134.26	1569
2616	齐鲁证券有限公司烟台牟平证券营业部	2 684.41	0.010	2 582.58	2623	1.62	2148	100.21	1894
2617	华鑫证券有限责任公司上海金山证券营业部	2 677.74	0.010	2 591.56	2616			86.17	2042
2618	齐鲁证券有限公司莱芜钢都大街证券营业部	2 673.86	0.010	2 602.59	2612	19.63	1235	51.64	2457
2619	日信证券有限责任公司呼和浩特锡林南路证券营业部	2 664.52	0.010	2 591.14	2617			73.39	2184
2620	中国民族证券有限责任公司长沙车站北路证券营业部	2 663.96	0.010	2 633.89	2603	2.50	2065	27.56	2767
2621	华泰证券青岛宁夏路证券营业部	2 662.89	0.010	2 536.73	2643	8.70	1654	117.46	1732
2622	中国银河证券股份有限公司天津大连道证券营业部	2 654.60	0.010	2 584.59	2619	5.31	1838	64.69	2281
2623	华泰证券银川解放东街证券营业部	2 654.12	0.010	2 581.08	2624	9.34	1616	63.70	2295
2624	新时代证券有限责任公司包头林荫中路证券营业部	2 651.98	0.010	2 629.83	2606	1.19	2191	20.96	2850
2625	华龙证券有限责任公司兰州农民巷证券营业部	2 651.12	0.010	2 609.86	2610	0.42	2295	40.84	2603
2626	安信证券股份有限公司天津赤峰道证券营业部	2 650.24	0.010	2 596.64	2614	13.12	1473	40.47	2608
2627	信泰证券有限责任公司郑州经七路证券营业部	2 646.21	0.010	2 614.42	2608			31.79	2708
2628	辽宁证券上海大连路证券交易营业部(信达资产托管)	2 646.01	0.010	2 578.73	2625	11.92	1502	55.37	2405
2629	闽发证券永安牺和路证券营业部(东方资产托管)	2 639.13	0.010	2 436.78	2666			202.35	1065
2630	齐鲁证券有限公司威海海滨北路证券营业部	2 637.48	0.010	2 539.59	2642	0.14	2346	97.75	1918
2631	万联证券有限责任公司上海万航渡路证券营业部	2 631.34	0.010	2 594.49	2615	2.38	2079	34.47	2687
2632	安信证券股份有限公司重庆上清寺证券营业部	2 629.55	0.010	2 588.57	2618	17.22	1317	23.76	2822
2633	光大证券股份有限公司天津友谊路证券营业部	2 626.37	0.010	2 352.89	2685	1.76	2137	271.72	753
2634	国元证券有限责任公司天津浦口道证券营业部	2 625.93	0.010	2 496.31	2649	72.09	598	57.53	2373
2635	镇江市信托投资公司南门大街证券营业部(国联证券托管)	2 622.07	0.010	2 459.00	2659			163.08	1342
2636	华创证券经纪有限责任公司深圳深南大道证券营业部	2 620.94	0.010	2 573.89	2628	29.61	1024	17.43	2883
2637	东方证券股份有限公司沈阳热闹路证券营业部	2 619.56	0.010	2 584.03	2621			35.54	2674
2638	恒泰证券有限责任公司临河胜利北路证券营业部	2 618.03	0.010	2 568.03	2630	14.18	1434	35.82	2669
2639	万和证券经纪有限公司海口南沙路证券营业部	2 613.29	0.009	2 576.76	2627	5.72	1810	30.81	2716
2640	吉林泛亚信托投资有限公司长春证券营业部(东海证券托管)	2 608.38	0.009	2 578.20	2626			30.18	2726
2641	华泰证券福州六一南路证券营业部	2 605.09	0.009	2 441.33	2662	9.74	1596	154.02	1404
2642	众成证券经纪有限公司沈阳文艺路证券营业部	2 603.80	0.009	2 583.62	2622			20.19	2857
2643	新疆证券杭州庆春路证券营业部(宏源证券托管)	2 602.31	0.009	2 565.43	2631	4.62	1891	32.26	2705
2644	华鑫证券有限责任公司北京车公庄大街证券营业部	2 598.13	0.009	2 543.70	2640	3.37	1986	51.06	2465
2645	海通证券股份有限公司哈尔滨奋斗路证券营业部	2 589.78	0.009	2 561.14	2633	0.01	2397	28.63	2748
2646	华泰证券有限责任公司苏州何山路证券营业部	2 582.23	0.009	2 568.69	2629			13.55	2925
2647	渤海证券有限责任公司济南英雄山路证券营业部	2 580.73	0.009	2 437.97	2665	0.89	2227	141.88	1515
2648	天勤证券杭州邮电路证券营业部(国元证券托管)	2 580.31	0.009	2 493.84	2650	42.03	852	44.44	2551
2649	和兴证券经纪有限责任公司成都一环路西二段证券营业部	2 579.25	0.009	2 552.53	2638			26.71	2779
2650	新疆证券深圳福华一路证券营业部(宏源证券托管)	2 566.95	0.009	2 542.69	2641	16.68	1341	7.57	2970
2651	红塔证券股份有限公司苏州人民路证券营业部	2 558.45	0.009	2 517.60	2647	0.99	2212	39.86	2617
2652	众成证券经纪有限公司济南经七路证券营业部	2 558.38	0.009	2 518.73	2645			39.64	2622
2653	齐鲁证券有限公司济南小纬四路证券营业部	2 556.64	0.009	2 525.84	2644	1.23	2185	29.57	2735
2654	南京证券有限责任公司银川新华东街证券营业部	2 556.18	0.009	2 518.21	2646	9.34	1615	28.63	2747
2655	中国民族证券有限责任公司上海南丹东路证券营业部	2 551.72	0.009	2 326.15	2688	0.95	2218	224.63	943
2656	宏源证券股份有限公司昆明祥云街证券营业部	2 548.22	0.009	2 436.52	2667	4.14	1923	107.56	1829
2657	恒泰证券有限责任公司呼和浩特东影南路证券营业部	2 543.96	0.009	2 485.48	2654	0.23	2324	58.25	2365
2658	申银万国证券股份有限公司乌鲁木齐光明路证券营业部	2 539.86	0.009	2 501.86	2648	0.25	2318	37.75	2642
2659	东北证券股份有限公司长春海口路证券营业部	2 524.20	0.009	2 487.39	2653	3.82	1954	32.99	2698
2660	渤海证券有限责任公司天津电台道证券营业部	2 524.14	0.009	2 465.06	2657	7.41	1725	51.67	2456
2661	和兴证券经纪有限责任公司内江公元街证券营业部	2 521.30	0.009	2 477.00	2655			44.29	2556
2662	安信证券股份有限公司重庆临江路证券营业部	2 517.58	0.009	2 461.20	2658	16.63	1342	39.75	2619
2663	众成证券经纪有限公司郑州丰产路证券营业部	2 516.81	0.009	2 492.96	2651			23.84	2821
2664	沈阳诚浩证券经纪有限责任公司沈阳宁山中路证券营业部	2 512.51	0.009	2 488.80	2652			23.71	2823
2665	华鑫证券有限责任公司上海漕宝路证券营业部	2 512.15	0.009	2 439.19	2663	3.83	1952	69.13	2234

4. 二○○七年证券营业部股票、基金交易排名(续)

MEMBER BRANCH RANKING BY TRADING VALUE OF STOCKS & FUNDS, 2007 (Continued)

百万元人民币, RMB Mil.

名次 Rank	营业部名称 Branche Name	股票基金交易额 Stocks & Funds	占市场 %	A股 A-Shs 交易额 Value	A股 A-Shs 名次 Rank	B股 B-Shs 交易额 Value	B股 B-Shs 名次 Rank	基金 Funds 交易额 Value	基金 Funds 名次 Rank
2666	联合证券有限责任公司深圳深南东路第二证券营业部	2 509.93	0.009	2 438.38	2664	42.13	850	29.42	2739
2667	辽宁省证券公司沈阳岐山中路营业部(信达资产托管)	2 508.46	0.009	2 465.79	2656	2.74	2042	39.93	2616
2668	江海证券经纪有限责任公司哈尔滨珠江路证券营业部	2 507.49	0.009	2 377.24	2676	93.30	504	36.95	2653
2669	西部证券股份有限公司上海西江湾路证券营业部	2 490.33	0.009	2 428.72	2668	1.52	2157	60.08	2350
2670	德恒证券沈阳中山路证券营业部(华融资产托管)	2 487.94	0.009	2 455.16	2660			32.78	2702
2671	安信证券股份有限公司韶关风采路证券营业部	2 485.73	0.009	2 415.76	2670	13.81	1446	56.16	2394
2672	天源证券经纪有限公司本溪东明路证券营业部	2 478.66	0.009	2 375.67	2678			102.99	1876
2673	东北证券股份有限公司武汉香港路证券营业部	2 475.16	0.009	2 454.95	2661	2.60	2053	17.61	2881
2674	中天证券有限责任公司沈阳联合路证券营业部	2 473.10	0.009	2 426.05	2669			47.05	2515
2675	国都证券有限责任公司深圳福田证券营业部	2 472.17	0.009	2 364.33	2681	85.18	548	22.66	2832
2676	山西证券有限责任公司宁波百丈东路证券营业部	2 472.03	0.009	2 341.59	2686	0.16	2338	130.28	1611
2677	江南证券有限责任公司昆明北京路证券营业部	2 459.07	0.009	2 314.64	2691			144.43	1496
2678	广发证券股份有限公司哈尔滨清滨路证券营业部	2 452.74	0.009	2 404.38	2672			48.36	2500
2679	和兴证券经纪有限责任公司成都西御街证券营业部	2 451.70	0.009	2 410.32	2671			41.38	2597
2680	川财证券经纪有限责任公司犍为滨江路证券营业部	2 445.81	0.009	2 369.59	2680			76.22	2161
2681	河北证券天津三马路证券营业部(广发证券托管)	2 431.71	0.009	2 401.76	2673			29.95	2730
2682	齐鲁证券有限公司寿光公园北街证券营业部	2 431.47	0.009	2 394.54	2675	5.52	1824	31.42	2713
2683	上海远东证券有限公司信阳人民路证券营业部	2 420.38	0.009	2 397.50	2674			22.88	2830
2684	山西证券有限责任公司临汾北洪家楼证券营业部	2 417.79	0.009	2 326.57	2687	0.35	2301	90.88	1982
2685	海通证券股份有限公司齐齐哈尔永安大街证券营业部	2 407.38	0.009	2 376.83	2677	0.12	2352	30.43	2718
2686	健桥证券北京学院南路证券营业部(西部证券托管)	2 405.30	0.009	2 359.22	2682	1.37	2169	44.71	2547
2687	光大证券烟台胜利路证券营业部	2 391.30	0.009	2 370.07	2679	4.89	1866	16.34	2899
2688	东北证券股份有限公司长春安达街证券营业部	2 388.43	0.009	2 356.35	2683	4.38	1905	27.69	2764
2689	齐鲁证券有限公司蓬莱钟楼北路证券营业部	2 368.85	0.009	2 325.22	2689	0.76	2247	42.88	2575
2690	国元证券有限责任公司北京东直门外大街证券营业部	2 363.08	0.009	2 312.67	2692	2.48	2073	47.93	2510
2691	华龙证券有限责任公司杭州杭大路证券营业部	2 362.67	0.009	2 354.54	2684	0.01	2398	8.12	2967
2692	新疆证券乌鲁木齐民主路证券营业部(宏源证券托管)	2 357.58	0.009	2 306.70	2695			50.88	2468
2693	民安证券武汉桃山新村证券营业部(国信证券托管)	2 354.75	0.009	2 306.71	2694			48.04	2505
2694	东北证券股份有限公司上海吴淞路证券营业部	2 346.88	0.009	2 298.86	2696			48.02	2508
2695	川财证券经纪有限责任公司南充人民北路证券营业部	2 342.62	0.009	2 312.23	2693			30.39	2719
2696	方正证券有限责任公司南京中山东路证券营业部	2 334.91	0.008	2 323.89	2690			11.02	2946
2697	湘财证券有限责任公司天津果园东路证券营业部	2 331.10	0.008	2 293.46	2698			37.65	2645
2698	海通证券股份有限公司上海枣阳路证券营业部	2 326.18	0.008	2 297.77	2697	3.29	1995	25.11	2795
2699	德邦证券有限责任公司长春营业部	2 306.15	0.008	2 285.58	2699	0.00	2399	20.57	2855
2700	国都证券有限责任公司长春西安大路证券营业部	2 303.63	0.008	2 264.61	2700	0.58	2271	38.45	2634
2701	健桥证券宝鸡经二路证券营业部(西部证券托管)	2 294.53	0.008	2 259.25	2701			35.28	2679
2702	新疆证券喀什解放北路证券营业部(宏源证券托管)	2 293.74	0.008	2 143.93	2722	0.16	2339	149.64	1445
2703	江海证券经纪有限责任公司北京东三环南路证券营业部	2 279.15	0.008	2 196.24	2718	22.43	1156	60.48	2343
2704	金元证券股份有限公司南京广州路证券营业部	2 278.93	0.008	2 257.76	2702	4.40	1903	16.77	2893
2705	中天证券有限责任公司辽阳民主路证券营业部	2 277.61	0.008	2 248.54	2703			29.07	2742
2706	华龙证券有限责任公司兰州民主西路证券营业部	2 274.63	0.008	2 217.47	2709	0.33	2302	56.83	2385
2707	华龙证券有限责任公司酒泉盘旋东路证券营业部	2 273.38	0.008	2 169.36	2720			104.02	1862
2708	国元证券有限责任公司宣城状元北路证券营业部	2 271.04	0.008	2 209.09	2712			61.95	2324
2709	世纪证券有限责任公司南京中山南路证券营业部	2 267.67	0.008	2 203.40	2715			64.27	2288
2710	天源证券经纪有限公司西宁长江路证券营业部	2 263.77	0.008	2 221.36	2708			42.41	2580
2711	广发证券股份有限公司黄石颐阳路证券营业部	2 261.98	0.008	2 211.48	2711	0.15	2345	50.35	2479
2712	爱建证券有限责任公司上海龙水北路证券营业部	2 261.61	0.008	2 195.70	2719	0.63	2264	65.28	2274
2713	陕西开源证券经纪有限责任公司西安纺织城正街证券营业部	2 261.17	0.008	2 221.46	2707			39.71	2620
2714	光大证券股份有限公司黑河中央街证券营业部	2 260.61	0.008	2 201.04	2716	2.83	2032	56.74	2388
2715	爱建证券有限责任公司上海临潼路证券营业部	2 259.53	0.008	2 235.88	2704	0.41	2296	23.24	2827
2716	镇江信托无锡西横路证券营业部(国联证券托管)	2 258.09	0.008	2 213.31	2710			44.78	2545
2717	国泰君安证券股份有限公司齐齐哈尔中环广场证券营业部	2 252.78	0.008	2 222.41	2706	3.87	1949	26.50	2782
2718	华泰证券当阳子龙路证券营业部	2 248.02	0.008	2 204.63	2713	0.02	2384	43.36	2572
2719	海通证券股份有限公司七台河山湖路证券营业部	2 245.90	0.008	2 141.10	2727			104.80	1853
2720	金元证券股份有限公司沈阳中山路证券营业部	2 240.02	0.008	2 225.73	2705			14.29	2915
2721	东海证券有限责任公司天津友谊北路证券营业部	2 226.73	0.008	2 198.33	2717			28.40	2753
2722	德恒证券重庆中山支路证券营业部(华融资产托管)	2 224.91	0.008	2 203.75	2714			21.16	2848
2723	广发证券股份有限公司杭州密渡桥路证券营业部	2 224.16	0.008	2 076.19	2740	15.28	1387	132.69	1584
2724	中国民族证券有限责任公司漳州胜利东路证券营业部	2 214.73	0.008	2 135.48	2728			79.25	2127
2725	银泰证券经纪有限责任公司深圳市竹子林路证券营业部	2 214.41	0.008	1 954.39	2767	70.86	606	189.15	1154
2726	爱建证券有限责任公司深圳深南中路证券营业部	2 213.41	0.008	2 143.63	2723	7.90	1702	61.87	2325
2727	江海证券经纪有限责任公司大庆龙凤大街证券营业部	2 198.51	0.008	2 100.37	2737	1.23	2186	96.91	1923
2728	河北财达证券经纪有限责任公司邯郸水院北路证券营业部	2 194.77	0.008	2 104.17	2735			90.60	1986
2729	光大证券南京中山东路证券营业部	2 175.03	0.008	2 102.76	2736	0.01	2391	72.26	2198
2730	中信万通证券有限责任公司济宁洸河路证券营业部	2 173.40	0.008	2 049.73	2747	0.19	2332	123.48	1670

4. 二○○七年证券营业部股票、基金交易排名(续)

MEMBER BRANCH RANKING BY TRADING VALUE OF STOCKS & FUNDS, 2007 (Continued)

百万元人民币, RMB Mil.

名次 Rank	营业部名称 Branche Name	股票基金交易额 Stocks & Funds	占市场 %	A股 A-Shs 交易额 Value	A股 A-Shs 名次 Rank	B股 B-Shs 交易额 Value	B股 B-Shs 名次 Rank	基金 Funds 交易额 Value	基金 Funds 名次 Rank
2731	东北证券股份有限公司重庆小新街证券营业部	2 171.20	0.008	2 127.93	2730	14.41	1420	28.86	2744
2732	齐鲁证券有限公司济南铜元局前街证券营业部	2 170.09	0.008	2 142.56	2724	2.50	2066	25.03	2796
2733	德恒证券重庆中山三路证券营业部(华融资产托管)	2 169.71	0.008	2 152.04	2721			17.67	2880
2734	汉唐证券海口滨海大道证券营业部(信达资产托管)	2 169.21	0.008	2 122.81	2732	18.97	1258	27.43	2769
2735	华泰证券恩施舞阳大街证券营业部	2 167.41	0.008	2 096.59	2738	2.15	2104	68.67	2240
2736	华龙证券有限责任公司兰州酒泉路证券营业部	2 166.22	0.008	2 141.85	2726	0.10	2358	24.27	2809
2737	广发证券股份有限公司杭州富春江路证券营业部	2 163.88	0.008	2 130.18	2729			33.70	2690
2738	恒泰证券有限责任公司乌海海拉南路证券营业部	2 162.05	0.008	2 125.71	2731	0.73	2250	35.61	2673
2739	甘肃证券上海天目中路证券营业部(海通证券托管)	2 160.30	0.008	2 141.93	2725			18.37	2872
2740	齐鲁证券有限公司青岛广州路证券营业部	2 139.31	0.008	2 080.27	2739	2.25	2093	56.80	2386
2741	东北证券股份有限公司上海长寿路证券营业部	2 134.91	0.008	2 072.32	2741	11.67	1513	50.91	2467
2742	中国金谷国际信托投资有限责任公司上海浦东南路营业部	2 132.22	0.008	2 110.06	2734			22.16	2837
2743	华西证券有限责任公司射洪证券营业部	2 129.07	0.008	2 113.05	2733	3.40	1982	12.63	2932
2744	信泰证券有限责任公司盐城大庆中路证券营业部	2 126.17	0.008	1 499.76	2858			626.42	212
2745	天勤证券青岛鞍山二路证券营业部(国元证券托管)	2 117.39	0.008	2 057.57	2745			59.82	2353
2746	珠海经济特区信托投资公司拱北证券部(广发证券托管)	2 116.37	0.008	2 066.24	2742			50.13	2481
2747	齐鲁证券有限公司上海斜土路证券营业部	2 113.95	0.008	2 046.46	2748	6.13	1784	61.37	2333
2748	国信证券有限责任公司厦门湖滨北路营业部	2 113.86	0.008	2 057.35	2746	5.79	1803	50.72	2472
2749	江海证券经纪有限责任公司哈尔滨中央大街证券营业部	2 111.59	0.008	2 061.08	2744	5.64	1816	44.88	2542
2750	山西证券有限责任公司晋城黄华街证券营业部	2 086.11	0.008	2 004.13	2760	0.64	2263	81.34	2109
2751	国元证券有限责任公司六安人民路证券营业部	2 080.30	0.008	2 004.81	2759			75.49	2166
2752	新时代证券有限责任公司重庆上清寺路证券营业部	2 076.29	0.008	2 066.17	2743	1.64	2145	8.48	2960
2753	山西证券有限责任公司晋中迎宾路证券营业部	2 076.07	0.008	2 020.89	2753	1.87	2128	53.31	2435
2754	广发证券股份有限公司武汉珞狮北路证券营业部	2 066.88	0.008	2 019.57	2754	0.32	2304	47.00	2517
2755	东北证券股份有限公司太原解放路证券营业部	2 064.19	0.007	2 034.88	2750			29.31	2740
2756	东海证券有限责任公司苏州苏华路证券营业部	2 063.28	0.007	2 039.77	2749	1.74	2139	21.76	2842
2757	国都证券有限责任公司武汉解放大道证券营业部	2 060.46	0.007	2 022.28	2752	0.52	2279	37.67	2644
2758	国信证券有限责任公司合肥马鞍山路证券营业部	2 059.16	0.007	1 994.38	2762	7.83	1706	56.95	2381
2759	江海证券经纪有限责任公司大连五四路证券营业部	2 057.66	0.007	2 027.59	2751	3.08	2008	27.00	2771
2760	西南证券有限责任公司重庆荣昌县证券营业部	2 056.31	0.007	1 999.76	2761	9.89	1590	46.66	2522
2761	西南证券网上交易	2 043.34	0.007	2 014.15	2756			29.19	2741
2762	和兴证券经纪有限责任公司上海崂山东路证券营业部	2 041.00	0.007	2 014.98	2755			26.03	2784
2763	大通证券股份有限公司大连中山路证券营业部	2 034.43	0.007	2 008.09	2758	0.23	2327	26.11	2783
2764	华鑫证券有限责任公司上海定西路证券营业部	2 033.52	0.007	2 012.57	2757	1.22	2187	19.73	2862
2765	海通证券股份有限公司哈尔滨尚志大街证券营业部	2 022.74	0.007	1 956.70	2766	3.76	1962	62.28	2318
2766	德恒证券上海周家嘴路证券营业部(华融资产托管)	2 016.86	0.007	1 985.36	2763			31.50	2711
2767	安信证券股份有限公司大连唐山街证券营业部	2 001.08	0.007	1 959.67	2765	8.52	1666	32.89	2699
2768	大通证券股份有限公司上海合肥路证券营业部	1 993.80	0.007	1 961.31	2764	2.91	2023	29.58	2734
2769	渤海证券有限责任公司太原双塔西街证券营业部	1 989.57	0.007	1 816.01	2799	2.63	2049	170.92	1274
2770	中国民族证券有限责任公司呼和浩特锡林南路证券营业部	1 989.55	0.007	1 949.79	2768	19.91	1227	19.85	2861
2771	中国民族证券有限责任公司峨眉金顶南路证券营业部	1 986.29	0.007	1 941.33	2769			44.95	2541
2772	天风证券经纪有限责任公司大连普兰店南山路证券营业部	1 979.27	0.007	1 913.63	2775	0.15	2344	65.48	2270
2773	珠海信托证券交易营业部(广发证券托管)	1 965.66	0.007	1 896.14	2779			69.52	2227
2774	民生证券有限责任公司济南文化西路证券营业部	1 960.91	0.007	1 939.79	2770	0.90	2224	20.22	2856
2775	海通证券股份有限公司哈尔滨长江路证券营业部	1 959.93	0.007	1 925.26	2773	8.84	1648	25.83	2788
2776	河北证券邯郸复兴路证券营业部(广发证券托管)	1 958.48	0.007	1 883.80	2781			74.68	2172
2777	银泰证券经纪有限责任公司上海市复兴中路证券营业部	1 957.92	0.007	1 893.94	2780	1.49	2159	62.49	2316
2778	广发证券股份有限公司珠海柠溪路证券营业部	1 951.81	0.007	1 862.86	2790	66.07	632	22.88	2829
2779	华鑫证券有限责任公司上海同济路证券营业部	1 951.76	0.007	1 927.25	2772	0.13	2348	24.38	2806
2780	招商证券股份有限公司北京东三环北路证券营业部	1 951.39	0.007	1 932.16	2771	4.69	1878	14.53	2911
2781	亚洲证券郑州东明路证券营业部(华泰证券托管)	1 950.90	0.007	1 912.45	2776			38.45	2635
2782	江海证券经纪有限责任公司哈尔滨奋斗路证券营业部	1 947.02	0.007	1 923.76	2774	1.84	2130	21.42	2845
2783	大通证券股份有限公司北京阜成门外大街证券营业部	1 940.85	0.007	1 859.69	2791	0.80	2238	80.36	2119
2784	国元证券有限责任公司无锡学前街证券营业部	1 931.62	0.007	1 053.03	2923			878.59	117
2785	恒泰证券有限责任公司沈阳小西路证券营业部	1 922.74	0.007	1 900.40	2778	0.02	2386	22.32	2834
2786	众成证券经纪有限公司西安兴庆南路证券营业部	1 920.39	0.007	1 904.24	2777			16.15	2900
2787	国泰君安证券股份有限公司余姚阳明西路证券营业部	1 920.22	0.007	1 883.36	2782			36.86	2654
2788	东北证券股份有限公司长春人民大街证券营业部	1 915.42	0.007	1 869.49	2787			45.93	2532
2789	德恒证券太原新建南路证券营业部(华融资产托管)	1 913.63	0.007	1 844.83	2793			68.80	2239
2790	东北证券股份有限公司重庆铜梁证券营业部	1 907.19	0.007	1 878.79	2784			28.40	2752
2791	江海证券经纪有限责任公司沈阳朝阳街证券营业部	1 906.31	0.007	1 869.98	2786	0.11	2353	36.23	2663
2792	健桥证券上海漕东支路证券营业部(西部证券托管)	1 902.87	0.007	1 876.81	2785	0.94	2219	25.12	2794
2793	齐鲁证券有限公司深圳吉祥中路证券营业部	1 900.59	0.007	1 762.50	2813	116.20	454	21.89	2840
2794	陕西开源证券经纪有限责任公司西安南四府街证券营业部	1 900.28	0.007	1 879.09	2783			21.19	2847
2795	恒泰证券有限责任公司集宁光明街证券营业部	1 898.23	0.007	1 818.64	2798			79.60	2124

4. 二○○七年证券营业部股票、基金交易排名(续)

MEMBER BRANCH RANKING BY TRADING VALUE OF STOCKS & FUNDS, 2007 (Continued)

百万元人民币, RMB Mil.

名次 Rank	营业部名称 Branche Name	股票基金交易额 Stocks & Funds	占市场 %	A股 A-Shs 交易额 Value	A股 A-Shs 名次 Rank	B股 B-Shs 交易额 Value	B股 B-Shs 名次 Rank	基金 Funds 交易额 Value	基金 Funds 名次 Rank
2796	沈阳诚浩证券经纪有限责任公司沈阳崇山东路证券营业部	1 896.49	0.007	1 858.43	2792			38.06	2639
2797	日信证券有限责任公司通辽和平路证券营业部	1 887.50	0.007	1 824.80	2795			62.70	2313
2798	民生证券有限责任公司成都岳府街证券营业部	1 886.50	0.007	1 867.33	2789	5.25	1843	13.92	2921
2799	华龙证券有限责任公司无锡北大街证券营业部	1 879.50	0.007	1 867.38	2788	1.25	2184	10.87	2948
2800	齐鲁证券有限公司滨州渤海七路证券营业部	1 870.06	0.007	1 834.07	2794	7.61	1718	28.38	2755
2801	华鑫证券有限责任公司深圳园岭八街证券营业部	1 867.92	0.007	1 820.54	2796	34.86	937	12.52	2935
2802	银泰证券经纪有限责任公司深圳市笋岗西路证券营业部	1 866.75	0.007	1 734.35	2820	112.83	463	19.56	2864
2803	山西证券有限责任公司忻州七一北路证券营业部	1 865.54	0.007	1 776.26	2807			89.28	2007
2804	海通证券股份有限公司加格达奇兴安大街证券营业部	1 853.86	0.007	1 781.55	2805	0.56	2272	71.75	2210
2805	广发证券股份有限公司合肥长江中路证券营业部	1 846.28	0.007	1 814.32	2800	3.80	1957	28.16	2759
2806	和兴证券经纪有限责任公司成都红庙子街证券营业部	1 842.24	0.007	1 819.42	2797			22.82	2831
2807	上海证券有限责任公司金山证券营业部	1 838.74	0.007	1 765.01	2811	0.40	2297	73.34	2186
2808	中国民族证券有限责任公司乌鲁木齐人民路证券营业部	1 837.99	0.007	1 806.31	2804	3.44	1980	28.24	2756
2809	信泰证券有限责任公司天津永安道证券营业部	1 831.58	0.007	1 812.25	2801			19.34	2865
2810	齐鲁证券有限公司莱芜鲁中西大街证券营业部	1 830.14	0.007	1 807.61	2803	1.29	2180	21.24	2846
2811	中国银河证券股份有限公司重庆南坪东路证券营业部	1 827.71	0.007	1 811.81	2802	2.31	2085	13.58	2924
2812	财通证券经纪有限责任公司杭州金城路证券营业部	1 812.26	0.007	1 781.11	2806	11.19	1531	19.95	2860
2813	华泰证券合肥青阳路证券营业部	1 809.82	0.007	1 771.91	2808	5.08	1855	32.83	2701
2814	亚洲证券黄冈西湖一路证券营业部(华泰证券托管)	1 809.47	0.007	1 771.21	2809			38.26	2638
2815	南京证券有限责任公司石嘴山富强西路证券营业部	1 800.83	0.007	1 770.52	2810	0.00	2400	30.31	2722
2816	汉唐证券南京汉中门大街证券营业部(信达资产托管)	1 796.25	0.007	1 757.10	2815	3.18	2001	35.96	2667
2817	光大证券广州林和西路证券营业部	1 794.75	0.007	1 622.99	2838	103.69	481	68.06	2246
2818	齐鲁证券有限公司泰安升平街证券营业部	1 787.50	0.006	1 748.06	2817	0.49	2284	38.95	2627
2819	华宝证券经纪有限责任公司杭州平海路证券营业部	1 782.95	0.006	1 761.73	2814	10.02	1581	11.19	2944
2820	恒泰证券有限责任公司南京洪武北路证券营业部	1 778.70	0.006	1 754.43	2816	16.01	1361	8.26	2962
2821	爱建证券有限责任公司重庆壁山证券营业部	1 775.53	0.006	1 721.54	2823			54.00	2424
2822	江海证券经纪有限责任公司上海瑞金南证券营业部	1 774.69	0.006	1 735.78	2819	0.43	2293	38.48	2632
2823	大同证券经纪有限责任公司忻州新建南路证券营业部	1 773.20	0.006	1 707.44	2826	0.42	2294	65.33	2273
2824	金元证券股份有限公司南通青年中路证券营业部	1 771.14	0.006	1 763.92	2812			7.22	2971
2825	齐鲁证券有限公司上海沈家弄路证券营业部	1 767.60	0.006	1 741.81	2818	1.08	2201	24.71	2801
2826	海通证券股份有限公司深圳深南中路证券营业部	1 764.03	0.006	1 609.45	2843	137.28	411	17.31	2887
2827	恒泰证券有限责任公司呼和浩特锡林南路证券营业部	1 748.06	0.006	1 732.95	2821	0.31	2306	14.79	2907
2828	华泰证券包头东河区证券营业部	1 745.04	0.006	1 717.06	2824	4.65	1887	23.33	2826
2829	亚洲证券荆州北京中路证券营业部(华泰证券托管)	1 740.00	0.006	1 727.38	2822			12.62	2933
2830	中信金通证券有限责任公司温州车站大道营业部	1 725.12	0.006	1 687.62	2827			37.50	2646
2831	中原证券股份有限公司周口中州路证券营业部	1 722.10	0.006	1 628.80	2836			93.31	1957
2832	中国金谷国际信托投资有限责任公司深圳证券营业部	1 721.42	0.006	1 716.19	2825			5.23	2990
2833	安信证券股份有限公司汕尾海丰证券营业部	1 711.54	0.006	1 646.28	2830	50.60	768	14.65	2909
2834	安信证券股份有限公司汕尾陆丰证券营业部	1 703.98	0.006	1 677.51	2828	18.33	1277	8.15	2966
2835	东北证券股份有限公司长春杭州路证券营业部	1 697.22	0.006	1 644.83	2832	0.10	2354	52.28	2449
2836	国都证券有限责任公司天津永安道证券营业部	1 689.71	0.006	1 622.19	2840			67.52	2253
2837	华泰证券上海陆家嘴东路营业部	1 685.67	0.006	1 597.04	2844	1.93	2122	86.70	2037
2838	广发证券股份有限公司武汉武珞路证券营业部	1 678.95	0.006	1 646.68	2829	0.72	2251	31.54	2710
2839	安信证券股份有限公司乐昌乐城证券营业部	1 674.82	0.006	1 643.43	2834	7.03	1743	24.35	2807
2840	东北证券股份有限公司长春东风大街第二证券营业部	1 666.90	0.006	1 622.45	2839	4.00	1935	40.45	2609
2841	华龙证券有限责任公司平凉中山路证券营业部	1 663.72	0.006	1 590.23	2845			73.49	2182
2842	国联证券有限责任公司南京太平南路证券营业部	1 661.78	0.006	1 641.84	2835	3.53	1972	16.41	2898
2843	德恒证券成都八宝街证券营业部(华融资产托管)	1 658.10	0.006	1 644.11	2833			13.99	2919
2844	和兴证券经纪有限责任公司峨眉山绥山路证券营业部	1 657.59	0.006	1 645.20	2831			12.39	2937
2845	辽宁省证券公司上海北京西路营业部(信达资产托管)	1 647.30	0.006	1 566.94	2850	3.89	1946	76.47	2157
2846	中国民族证券有限责任公司济南历山路证券营业部	1 646.28	0.006	1 628.65	2837	1.21	2189	16.42	2897
2847	华泰证券营口体育馆证券营业部	1 644.86	0.006	1 616.99	2841	4.19	1919	23.69	2824
2848	中原证券股份有限公司信阳胜利南路证券营业部	1 635.42	0.006	1 587.38	2846			48.04	2506
2849	齐鲁证券有限公司上海东方路证券营业部	1 629.98	0.006	1 609.69	2842	1.39	2165	18.90	2868
2850	广发证券股份有限公司无锡金星路证券营业部	1 624.68	0.006	1 567.16	2849	0.27	2313	57.25	2377
2851	招商证券股份有限公司杭州文三路证券营业部	1 622.42	0.006	1 556.10	2853	0.75	2248	65.57	2269
2852	新疆证券厦门厦禾路证券营业部(宏源证券托管)	1 619.14	0.006	1 536.86	2855	0.60	2266	81.68	2100
2853	齐鲁证券有限公司枣庄文化中路证券营业部	1 617.62	0.006	1 563.26	2852	4.68	1882	49.68	2484
2854	中天证券有限责任公司沈阳南五马路证券营业部	1 593.83	0.006	1 571.44	2847			22.39	2833
2855	闽发证券南京龙蟠中路证券营业部(东方资产托管)	1 585.80	0.006	1 571.38	2848			14.42	2914
2856	川财证券经纪有限责任公司射洪太和大道证券营业部	1 582.73	0.006	1 565.97	2851			16.76	2894
2857	安信证券股份有限公司茂名红旗中路证券营业部	1 580.10	0.006	1 490.48	2860	47.29	802	42.33	2581
2858	国元证券有限责任公司上海襄阳北路证券营业部	1 576.51	0.006	1 548.89	2854			27.62	2766
2859	齐鲁证券有限公司杭州延安路证券营业部	1 557.37	0.006	1 473.76	2862	41.13	864	42.48	2579
2860	海通证券股份有限公司哈尔滨新阳路证券营业部	1 551.88	0.006	1 517.33	2856	4.35	1906	30.21	2725

4. 二○○七年证券营业部股票、基金交易排名(续)

MEMBER BRANCH RANKING BY TRADING VALUE OF STOCKS & FUNDS, 2007 (Continued)

百万元人民币, RMB Mil.

名次 Rank	营业部名称 Branche Name	股票基金交易额 Stocks & Funds	占市场 %	A股 A-Shs 交易额 Value	A股 A-Shs 名次 Rank	B股 B-Shs 交易额 Value	B股 B-Shs 名次 Rank	基金 Funds 交易额 Value	基金 Funds 名次 Rank
2861	中天证券有限责任公司上海交通路证券营业部	1 545.14	0.006	1 516.60	2857			28.54	2750
2862	世纪证券有限责任公司广州中山大道证券营业部	1 537.47	0.006	1 449.65	2863	59.10	679	28.71	2746
2863	齐鲁证券有限公司胶南珠山路证券营业部	1 529.46	0.006	1 485.52	2861	0.15	2343	43.79	2564
2864	国联证券有限责任公司北京宣武门东大街证券营业部	1 524.23	0.006	1 496.94	2859	3.30	1993	23.99	2817
2865	安信证券股份有限公司汕头迎宾路证券营业部	1 515.70	0.006	1 407.73	2866	18.19	1285	89.78	1997
2866	安信证券股份有限公司顺德环市北路证券营业部	1 511.08	0.005	1 310.53	2879	160.11	370	40.44	2610
2867	广发证券股份有限公司深圳宝安南路证券业部	1 497.21	0.005	1 396.43	2868	94.27	500	6.50	2982
2868	华泰证券有限责任公司常州北大街证券营业部	1 489.78	0.005	1 364.38	2873	0.32	2305	125.08	1660
2869	陕西开源证券经纪有限责任公司西安长安路证券营业部	1 463.34	0.005	1 444.57	2864			18.77	2870
2870	齐鲁证券有限公司荣成成山大道证券营业部	1 441.82	0.005	1 380.46	2870	0.27	2312	61.09	2338
2871	渤海证券有限责任公司重庆建新东路证券营业部	1 433.68	0.005	1 368.47	2871	51.19	760	14.02	2917
2872	华创证券经纪有限责任公司南京和燕路证券营业部	1 428.04	0.005	1 402.52	2867	0.66	2259	24.86	2798
2873	东北证券股份有限公司通化新华大街证券营业部	1 426.79	0.005	1 408.55	2865			18.24	2873
2874	江海证券经纪有限责任公司齐齐哈尔建设大街证券营业部	1 418.75	0.005	1 382.45	2869	0.30	2308	36.00	2665
2875	齐鲁证券有限公司济宁红星东路证券营业部	1 410.28	0.005	1 333.16	2876			77.12	2149
2876	闽发证券深圳蛇口工业三路证券营业部(东方资产托管)	1 383.01	0.005	1 365.01	2872			18.01	2876
2877	广发证券股份有限公司东莞长安证券营业部	1 379.30	0.005	1 304.73	2881	8.96	1640	65.60	2268
2878	中天证券有限责任公司上海武夷路证券营业部	1 378.55	0.005	1 348.49	2875			30.05	2729
2879	河北财达证券经纪有限责任公司衡水中心街证券营业部	1 376.09	0.005	1 299.09	2885			77.00	2150
2880	新疆证券长沙韶山北路证券营业部(宏源证券托管)	1 369.95	0.005	1 358.01	2874	5.25	1842	6.69	2978
2881	天源证券经纪有限公司大连庄河市黄海大街证券营业部	1 355.22	0.005	1 310.47	2880			44.75	2546
2882	广发证券股份有限公司武汉黄孝河路证券营业部	1 348.20	0.005	1 310.93	2878	0.52	2278	36.76	2657
2883	安信证券股份有限公司昆明人民东路证券营业部	1 340.60	0.005	1 250.21	2890	17.04	1324	73.35	2185
2884	德邦证券有限责任公司东港黄海大街证券营业部	1 332.55	0.005	1 311.57	2877			20.98	2849
2885	安信证券股份有限公司潮州饶平证券营业部	1 327.10	0.005	1 302.92	2882	10.83	1549	13.35	2929
2886	国泰君安证券股份有限公司天津体院北环湖中路证券营业部	1 320.43	0.005	1 301.43	2884			19.00	2867
2887	广发证券股份有限公司武汉鹦鹉大道证券营业部	1 317.46	0.005	1 302.67	2883	0.51	2280	14.28	2916
2888	中山证券有限责任公司沈阳和平大街证券营业部	1 307.99	0.005	1 285.07	2886	18.30	1281	4.62	2995
2889	银泰证券经纪有限责任公司青岛市燕儿岛路证券营业部	1 298.85	0.005	1 280.01	2887			18.84	2869
2890	东方证券股份有限公司济南经七路证券营业部	1 294.81	0.005	1 210.35	2894			84.46	2059
2891	广发证券股份有限公司武汉青年路证券营业部	1 287.22	0.005	1 274.47	2888	0.66	2260	12.10	2940
2892	陕西开源证券经纪有限责任公司榆林新建南路证券营业部	1 280.03	0.005	1 252.11	2889			27.92	2762
2893	中山证券有限责任公司海城北顺城路证券营业部	1 272.18	0.005	1 248.20	2891			23.97	2818
2894	华林证券有限责任公司合肥金寨路证券营业部	1 261.99	0.005	1 243.97	2892	11.18	1533	6.84	2975
2895	国泰君安证券股份有限公司南京中央路证券营业部	1 237.65	0.004	1 186.82	2900			50.83	2469
2896	广发证券股份有限公司沈阳南四经街证券营业部	1 227.06	0.004	1 216.84	2893	0.19	2331	10.03	2953
2897	广发证券股份有限公司珠海吉大路证券营业部	1 220.89	0.004	1 185.51	2901	17.20	1319	18.18	2874
2898	招商证券股份有限公司重庆临江支路证券营业部	1 217.92	0.004	1 188.85	2898	7.28	1733	21.79	2841
2899	和兴证券经纪有限责任公司成都一环路西三段证券营业部	1 216.86	0.004	1 192.74	2895			24.12	2814
2900	天风证券经纪有限责任公司大连旅顺自新街证券营业部	1 211.87	0.004	1 178.98	2904			32.89	2700
2901	财富证券有限责任公司湘潭岳塘路证券营业部	1 206.79	0.004	1 187.82	2899	3.09	2006	15.88	2902
2902	新疆证券南京华侨路证券营业部(宏源证券托管)	1 206.57	0.004	1 154.24	2906	0.26	2314	52.06	2452
2903	亚洲证券岳阳南湖大道证券营业部(华泰证券托管)	1 204.37	0.004	1 192.39	2896			11.98	2941
2904	国金证券有限责任公司杭州建国北路证券营业部	1 202.03	0.004	1 191.87	2897			10.16	2952
2905	招商证券股份有限公司深圳益田路江苏大厦证券营业部	1 188.83	0.004	1 134.23	2910	47.57	800	7.02	2974
2906	东北证券股份有限公司上海崂山东路证券营业部	1 188.82	0.004	1 179.85	2903			8.97	2957
2907	招商证券股份有限公司上海陆家嘴东路证券营业部	1 185.72	0.004	1 183.91	2902			1.81	3030
2908	安信证券潮州潮安证券营业部	1 180.86	0.004	1 141.47	2908	13.86	1442	25.53	2791
2909	国金证券有限责任公司长沙市白沙路证券营业部	1 178.69	0.004	1 169.49	2905			9.20	2956
2910	齐鲁证券有限公司日照黄海一路证券营业部	1 172.87	0.004	1 140.21	2909			32.66	2703
2911	信泰证券有限责任公司上海徐家汇路证券营业部	1 169.03	0.004	1 145.16	2907			23.87	2820
2912	齐鲁证券有限公司青岛延安三路证券营业部	1 143.66	0.004	1 126.70	2911	0.00	2401	16.96	2890
2913	中国银河证券股份有限公司兰州永昌路证券营业部	1 139.70	0.004	1 123.74	2912			15.96	2901
2914	武汉证券责任有限公司天津证券营业部(广发证券托管)	1 133.84	0.004	1 117.08	2913	0.03	2380	16.74	2895
2915	河北财达证券经纪有限责任公司秦皇岛关城南路证券营业部	1 128.77	0.004	1 088.47	2917			40.30	2612
2916	山西证券有限责任公司上海浦东南路证券营业部	1 120.43	0.004	1 111.61	2914	0.47	2287	8.35	2961
2917	恒信证券合肥寿春路证券营业部(华融资产托管)	1 119.54	0.004	1 104.26	2915			15.29	2906
2918	国元证券有限责任公司青岛延安路证券营业部	1 118.14	0.004	1 100.83	2916			17.31	2886
2919	天源证券经纪有限公司抚顺东六路证券营业部	1 101.55	0.004	1 078.61	2920			22.94	2828
2920	光大证券上海桃林路证券营业部	1 096.10	0.004	1 048.05	2925	21.17	1195	26.88	2775
2921	汉唐证券杭州体育场路证券营业部(信达资产托管)	1 090.17	0.004	1 079.22	2919			10.95	2947
2922	海南省信托投资公司深圳证券业务部(东海证券托管)	1 089.10	0.004	1 085.19	2918			3.91	3004
2923	天源证券经纪有限公司黑河中央街证券营业部	1 087.08	0.004	1 074.71	2921			12.37	2939
2924	泰阳证券有限责任公司太原桃园南路证券营业部	1 079.70	0.004	1 048.75	2924	0.69	2257	30.27	2724
2925	亚洲证券大连白山路证券营业部(华泰证券托管)	1 078.02	0.004	1 071.44	2922			6.58	2979

4. 二○○七年证券营业部股票、基金交易排名(续)

MEMBER BRANCH RANKING BY TRADING VALUE OF STOCKS & FUNDS, 2007 (Continued)

百万元人民币, RMB Mil.

名次 Rank	营业部名称 Branche Name	股票基金交易额 Stocks & Funds	占市场 %	A股 A-Shs 交易额 Value	A股 A-Shs 名次 Rank	B股 B-Shs 交易额 Value	B股 B-Shs 名次 Rank	基金 Funds 交易额 Value	基金 Funds 名次 Rank
2926	广发证券股份有限公司德庆康城大道证券营业部	1 062.42	0.004	1 046.28	2926	3.78	1959	12.37	2938
2927	武汉证券责任有限公司上海新港路营业部(广发证券托管)	1 052.07	0.004	1 030.75	2930	0.43	2291	20.89	2851
2928	中国民族证券有限责任公司上海陕西北路证券营业部	1 049.55	0.004	1 036.76	2927	0.23	2328	12.56	2934
2929	新疆证券上海长寿路证券营业部(宏源证券托管)	1 046.99	0.004	1 011.68	2932	3.10	2005	32.21	2707
2930	中国民族证券有限责任公司苏州狮山路证券营业部	1 041.10	0.004	1 032.02	2929	5.80	1802	3.28	3012
2931	光大证券北京东四北大街证券营业部	1 041.04	0.004	1 034.22	2928	0.94	2221	5.88	2986
2932	中国民族证券有限责任公司昆明东风西路证券营业部	1 040.59	0.004	1 019.84	2931	3.58	1969	17.17	2888
2933	河北财达证券经纪有限责任公司秦皇岛海宁路证券营业部	1 036.17	0.004	995.30	2934			40.87	2602
2934	汉唐证券上海中华路证券营业部(信达资产托管)	1 032.03	0.004	993.59	2935	1.64	2144	36.81	2656
2935	银泰证券经纪有限责任公司大连市五五路证券营业部	1 011.95	0.004	1 003.08	2933	0.68	2258	8.19	2964
2936	吉林泛亚信托投资有限公司长春白菊路营业部(东海证券托管)	974.91	0.004	957.09	2936			17.81	2879
2937	武汉证券上海普安路证券营业部(广发证券托管)	956.55	0.003	948.70	2937			7.85	2968
2938	联讯证券经纪有限责任公司成都西月城街证券营业部	942.76	0.003	940.04	2938			2.72	3021
2939	华泰证券济南山大南路证券营业部	921.39	0.003	897.15	2939			24.24	2810
2940	武汉证券武汉建设一路证券营业部(广发证券托管)	913.43	0.003	889.11	2941			24.32	2808
2941	华龙证券有限责任公司兰州中山路证券营业部	909.86	0.003	892.45	2940			17.41	2884
2942	华宝证券经纪有限责任公司北京崇文门外大街证券营业部	904.58	0.003	880.61	2943	3.24	1998	20.72	2854
2943	齐鲁证券有限公司淮海东路证券营业部	885.14	0.003	881.75	2942	0.05	2369	3.34	3010
2944	齐鲁证券有限公司新泰府前街证券营业部	881.35	0.003	863.66	2944	0.10	2359	17.59	2882
2945	长江证券有限责任公司武汉利济北路证券营业部	878.82	0.003	860.29	2945	0.44	2290	18.09	2875
2946	亚洲证券合肥青阳路证券营业部(华泰证券托管)	871.89	0.003	857.43	2946			14.47	2913
2947	齐鲁证券有限公司吉林重庆路证券营业部	844.75	0.003	807.85	2947	1.47	2160	35.43	2677
2948	国元证券有限责任公司中山悦来南路证券营业部	832.32	0.003	792.35	2951	14.59	1414	25.37	2792
2949	泰阳证券有限责任公司昆明环城南路证券营业部	823.06	0.003	793.28	2949			29.78	2732
2950	河北证券有限责任公司邯郸和平路证券证券营业部	813.48	0.003	788.59	2952			24.89	2797
2951	珠海信托西区证券交易营业部(广发证券托管)	802.83	0.003	792.89	2950			9.94	2954
2952	众成证券经纪有限公司长沙人民路证券营业部	801.18	0.003	787.78	2953			13.40	2928
2953	中天证券有限责任公司沈阳北五马路证券营业部	796.19	0.003	719.65	2959			76.54	2156
2954	广东证券深圳华强路证券营业部(安信证券托管)	787.38	0.003	639.12	2972	144.76	401	3.50	3008
2955	国盛证券有限责任公司天津西园道证券营业部	784.43	0.003	777.12	2954	0.55	2274	6.76	2976
2956	英大证券有限责任公司北京东直门证券营业部	776.97	0.003	773.59	2955	0.24	2321	3.14	3016
2957	中原证券股份有限公司开封中山路证券营业部	755.39	0.003	738.26	2956			17.13	2889
2958	华宝证券经纪有限责任公司福州八一七北路证券营业部	746.81	0.003	732.82	2957	0.26	2316	13.74	2923
2959	国元证券有限责任公司深圳深南中路证券营业部	735.45	0.003	710.35	2962	21.96	1172	3.14	3017
2960	国泰君安证券股份有限公司上海宜山路证券营业部	734.94	0.003	719.00	2960	1.19	2192	14.75	2908
2961	中国银河证券股份有限公司揭阳临江北路证券营业部	734.81	0.003	712.90	2961	10.86	1546	11.05	2945
2962	亚洲证券当阳长坂路证券营业部(华泰证券托管)	730.97	0.003	724.90	2958			6.07	2985
2963	河北证券武汉武珞路证券营业部(广发证券托管)	704.93	0.003	689.30	2963			15.63	2903
2964	大通证券股份有限公司无锡青祁路证券营业部	693.02	0.003	685.62	2965	0.89	2225	6.51	2981
2965	河北证券青岛福州南路证券营业部(广发证券托管)	690.75	0.003	687.03	2964			3.72	3006
2966	国泰君安证券股份有限公司福州五四路证券营业部	668.57	0.002	653.04	2968			15.53	2905
2967	上海远东证券有限公司潢川跃进东路证券营业部	668.52	0.002	653.87	2967			14.65	2910
2968	华龙证券有限责任公司兰州五泉路证券营业部	663.55	0.002	659.17	2966			4.38	2999
2969	闽发证券杭州凤起路证券营业部(东方资产托管)	661.38	0.002	650.93	2969			10.44	2951
2970	南京证券有限责任公司银川福州南街证券营业部	651.06	0.002	626.89	2973	1.91	2126	22.27	2836
2971	招商证券股份有限公司玉林教育中路证券营业部	647.44	0.002	639.75	2971			7.69	2969
2972	南方证券股份有限公司上海分公司浦东南路证券营业部	645.81	0.002	643.95	2970			1.86	3029
2973	招商证券股份有限公司北京金融街证券营业部	600.31	0.002	516.74	2983			83.57	2076
2974	安信证券股份有限公司河源龙川证券营业部	598.49	0.002	591.58	2974	0.19	2336	6.73	2977
2975	昆仑证券上海西藏南路证券营业部(光大证券托管)	589.57	0.002	568.79	2975			20.79	2853
2976	德恒证券广州林和西路证券营业部(华融资产托管)	577.61	0.002	563.79	2977			13.82	2922
2977	亚洲证券恩施舞阳大街证券营业部(华泰证券托管)	576.59	0.002	568.07	2976			8.53	2959
2978	新疆证券乌鲁木齐解放北路证券营业部(宏源证券托管)	570.65	0.002	561.79	2978			8.86	2958
2979	武汉证券武汉江汉路证券营业部(广发证券托管)	549.85	0.002	542.80	2979			7.04	2973
2980	广东证券佛山顺德区新宁路证券营业部(安信证券托管)	547.36	0.002	529.03	2981	13.07	1475	5.25	2989
2981	中山证券有限责任公司广州证券营业部	545.14	0.002	542.62	2980			2.53	3023
2982	闽发证券上海永嘉路证券营业部(东方资产托管)	530.16	0.002	517.73	2982			12.44	2936
2983	东海证券有限责任公司广州黄埔大道证券营业部	519.71	0.002	513.90	2984	0.03	2379	5.79	2987
2984	河北证券廊坊建设路证券营业部(广发证券托管)	518.96	0.002	495.07	2985			23.88	2819
2985	广发证券股份有限公司深圳天安创新科技广场证券营业部	515.08	0.002	430.13	2988	83.25	556	1.69	3031
2986	武汉证券武汉解放大道证券营业部(广发证券托管)	479.51	0.002	466.11	2986			13.40	2927
2987	海通证券股份有限公司牡丹江平安街证券营业部	479.06	0.002	453.46	2987	0.05	2372	25.55	2790
2988	华泰证券有限责任公司泰州鼓楼北路证券营业部	446.89	0.002	395.65	2993	0.09	2365	51.16	2462
2989	安信证券股份有限公司上海西藏南路证券营业部	426.16	0.002	421.11	2989	1.08	2202	3.98	3003
2990	海通证券股份有限公司东莞莞太路证券营业部	415.13	0.002	404.63	2990	0.03	2376	10.46	2950

4. 二○○七年证券营业部股票、基金交易排名(续)

MEMBER BRANCH RANKING BY TRADING VALUE OF STOCKS & FUNDS, 2007 (Continued)

百万元人民币, RMB Mil.

名次 Rank	营业部名称 Branche Name	股票基金交易额 Stocks & Funds	占市场 %	A股 A-Shs 交易额 Value	A股 A-Shs 名次 Rank	B股 B-Shs 交易额 Value	B股 B-Shs 名次 Rank	基金 Funds 交易额 Value	基金 Funds 名次 Rank
2991	昆仑证券北京长春桥路证券营业部(光大证券托管)	404.34	0.001	401.14	2991			3.20	3015
2992	国泰君安证券股份有限公司宜昌云集路证券营业部	401.12	0.001	401.12	2992				
2993	亚洲证券深圳深南中路证券营业部(华泰证券托管)	389.69	0.001			389.69	194		
2994	闽发证券荆州拥军路证券营业部(东方资产托管)	387.59	0.001	384.37	2994			3.22	3014
2995	安信证券佛山南海永安北路证券营业部	387.31	0.001	361.68	2998	8.95	1643	16.68	2896
2996	广发证券股份有限公司珠海胡湾里证券营业部	372.85	0.001	366.20	2996	0.10	2361	6.56	2980
2997	国泰君安证券股份有限公司兰州西固中路证券营业部	371.56	0.001	370.57	2995			0.99	3044
2998	国泰君安证券股份有限公司天津塘沽上海道证券营业部	369.89	0.001	365.39	2997			4.49	2997
2999	广发证券股份有限公司上海中山西路证券营业部	354.32	0.001	336.25	3002	0.23	2326	17.84	2878
3000	和兴证券经纪有限责任公司马尔康达尔玛街证券营业部	352.33	0.001	348.68	2999			3.65	3007
3001	甘肃证券深圳深南中路证券营业部(海通证券托管)	345.06	0.001	344.05	3000			1.01	3043
3002	中天证券有限责任公司天津建设路证券营业部	344.36	0.001	317.47	3003			26.88	2774
3003	广发证券股份有限公司珠海西区证券营业部	342.81	0.001	339.55	3001			3.27	3013
3004	东海证券有限责任公司重庆新华路证券营业部	316.20	0.001	312.88	3004			3.32	3011
3005	招商证券股份有限公司武汉徐东路证券营业部	293.33	0.001	273.18	3006			20.15	2858
3006	恒信证券北京文慧园证券营业部(华融资产托管)	283.75	0.001	275.57	3005			8.19	2965
3007	广发证券股份有限公司深圳南园路证券营业部	274.14	0.001	254.43	3008	16.68	1340	3.03	3018
3008	广发证券股份有限公司广州体育东路证券营业部	271.45	0.001	267.01	3007	0.01	2393	4.43	2998
3009	海通证券股份有限公司牡丹江牡丹街证券营业部	259.48	0.001	246.16	3009	0.03	2381	13.29	2930
3010	广发证券股份有限公司珠海迎宾南路证券营业部	244.12	0.001	239.54	3010	0.02	2387	4.56	2996
3011	海通证券股份有限公司齐齐哈尔和平大街证券营业部	234.00	0.001	219.52	3011			14.48	2912
3012	上海远东证券有限公司北京南礼士路证券营业部	218.29	0.001	217.05	3012			1.24	3038
3013	东方证券股份有限公司福州五四路证券营业部	213.15	0.001	209.70	3014			3.45	3009
3014	德恒证券深圳福明路证券营业部(华融资产托管)	211.41	0.001	211.17	3013			0.24	3060
3015	中原证券股份有限公司驻马店文明路证券营业部	196.02	0.001	184.82	3016			11.20	2943
3016	中天证券有限责任公司深圳深南东路证券营业部	186.14	0.001	185.45	3015			0.69	3053
3017	南京证券有限责任公司无锡五爱北路证券营业部	178.41	0.001	174.05	3017	0.02	2388	4.35	3000
3018	广发证券股份有限公司贵阳延安中路证券营业部	176.35	0.001	171.01	3018	0.01	2392	5.33	2988
3019	海通证券股份有限公司大庆纬二路证券营业部	155.10	0.001	148.71	3019	0.10	2363	6.29	2984
3020	海通证券股份有限公司鸡西中心大街证券营业部	150.41	0.001	139.56	3021			10.85	2949
3021	海通证券股份有限公司许昌建设路证券营业部	143.33	0.001	139.07	3022			4.26	3001
3022	太平洋证券股份有限公司广州逢源路证券营业部	141.50	0.001	141.24	3020			0.27	3059
3023	海通证券股份有限公司哈尔滨中山路证券营业部	131.47	0.000	123.98	3023	2.67	2046	4.82	2992
3024	中富证券温州谢池商城证券营业部(上海证券托管)	129.48	0.000			129.48	427		
3025	上海远东证券有限公司长沙蔡锷北路证券营业部	124.43	0.000	123.93	3024			0.51	3054
3026	中富证券瑞安滨江大道证券营业部(上海证券托管)	124.03	0.000			124.03	439		
3027	西部证券股份有限公司西安青年路证券营业部	119.44	0.000	118.03	3026			1.41	3036
3028	上海远东证券有限公司广州天河南二路证券营业部	118.70	0.000	118.56	3025			0.13	3065
3029	海通证券股份有限公司哈尔滨通江街证券营业部	113.74	0.000	106.76	3028	2.72	2045	4.25	3002
3030	广州国际信托投资公司广州滨江营业部	113.14	0.000	108.04	3027			5.10	2991
3031	海通证券股份有限公司哈尔滨西大直街证券营业部	102.76	0.000	98.98	3029	0.04	2373	3.74	3005
3032	海通证券股份有限公司齐齐哈尔卜奎大街证券营业部	94.23	0.000	93.13	3030	0.01	2396	1.09	3041
3033	上海远东证券有限公司绵阳临园路证券营业部	86.64	0.000	28.45	3061			58.19	2366
3034	海通证券股份有限公司上海桂林路证券营业部	80.90	0.000	76.21	3032			4.68	2994
3035	瑞银证券有限责任公司上海吴中路证券营业部	78.06	0.000	76.87	3031			1.19	3039
3036	海通证券股份有限公司双鸭山五马路证券营业部	71.68	0.000	68.69	3034			2.99	3019
3037	海通证券股份有限公司上海枣阳路证券营业部	71.50	0.000	69.77	3033	0.24	2320	1.49	3035
3038	海通证券股份有限公司鹤岗东解放路证券营业部	71.33	0.000	65.03	3035			6.29	2983
3039	中富证券乐清乐成镇乐怡路证券营业部(上海证券托管)	63.36	0.000			63.36	648		
3040	海通证券股份有限公司哈尔滨奋斗路证券营业部	60.79	0.000	59.26	3036			1.53	3033
3041	上海远东证券有限公司汕头金砂东路证券营业部	59.72	0.000	58.56	3037			1.17	3040
3042	国泰君安证券股份有限公司哈尔滨通达街证券营业部	57.84	0.000	55.87	3038			1.98	3028
3043	海通证券股份有限公司齐齐哈尔永安大街证券营业部	56.80	0.000	54.43	3040	0.19	2334	2.18	3027
3044	国泰君安证券股份有限公司哈尔滨地段街证券营业部	55.39	0.000	54.52	3039			0.87	3047
3045	上海远东证券有限公司天津苏州道营业部	53.88	0.000	53.48	3041			0.40	3055
3046	国泰君安证券股份有限公司南昌象山北路证券营业部	53.64	0.000	52.86	3042			0.78	3052
3047	海通证券股份有限公司北京知春路证券营业部	52.63	0.000	51.37	3043			1.26	3037
3048	海通证券股份有限公司七台河山湖路证券营业部	50.85	0.000	46.05	3047			4.81	2993
3049	国泰君安证券股份有限公司石家庄育才街证券营业部	49.22	0.000	46.54	3046			2.69	3022
3050	海通证券股份有限公司哈尔滨长江路证券营业部	48.72	0.000	46.93	3045	0.96	2217	0.84	3049
3051	上海远东证券有限公司宜昌东山大道营业部	47.60	0.000	47.28	3044			0.31	3058
3052	海通证券股份有限公司牡丹江平安街证券营业部	47.36	0.000	44.88	3050	0.02	2385	2.46	3024
3053	国泰君安证券股份有限公司海口滨海大道证券营业部	46.43	0.000	44.93	3049			1.50	3034
3054	上海远东证券有限公司武汉球场路营业部	46.09	0.000	45.92	3048			0.17	3063
3055	海通证券股份有限公司加格达奇兴安大街证券营业部	45.78	0.000	42.66	3053	0.23	2322	2.88	3020

4. 二○○七年证券营业部股票、基金交易排名(续)

MEMBER BRANCH RANKING BY TRADING VALUE OF STOCKS & FUNDS, 2007 (Continued)

百万元人民币, RMB Mil.

名次 Rank	营业部名称 Branche Name	股票基金交易额 Stocks & Funds	占市场 %	A股 A-Shs 交易额 Value	A股 A-Shs 名次 Rank	B股 B-Shs 交易额 Value	B股 B-Shs 名次 Rank	基金 Funds 交易额 Value	基金 Funds 名次 Rank
3056	海通证券股份有限公司哈尔滨新阳路证券营业部	44.75	0.000	43.37	3051	0.60	2269	0.79	3051
3057	国泰君安证券股份有限公司天津六纬路证券营业部	44.69	0.000	42.45	3054			2.24	3026
3058	海通证券股份有限公司哈尔滨尚志大街证券营业部	43.50	0.000	41.19	3058	0.03	2382	2.28	3025
3059	国泰君安证券股份有限公司兰州永昌路证券营业部	43.43	0.000	41.87	3055			1.56	3032
3060	瑞银证券有限责任公司北京建外大街证券营业部	42.96	0.000	42.72	3052			0.24	3061
3061	上海远东证券有限公司石家庄联盟路证券营业部	42.41	0.000	41.54	3057			0.86	3048
3062	瑞银证券有限责任公司北京金融大街证券营业部	42.06	0.000	41.74	3056			0.32	3057
3063	国泰君安证券股份有限公司西安东关正街证券营业部	40.29	0.000	40.29	3059				
3064	闽发证券成都东一环路证券营业部都江堰服务部(东方资产托管)	38.35	0.000	802.51	2948			8.25	2963
3065	国金证券有限责任公司昆明北京路证券营业部	38.32	0.000	38.24	3060			0.08	3067
3066	中富证券广州东风中路证券营业部(上海证券托管)	34.83	0.000			34.83	938		
3067	中富证券南京洪武路证券营业部(上海证券托管)	34.31	0.000			34.31	948		
3068	天源证券经纪有限公司西宁西关大街证券营业部	27.05	0.000	26.83	3062			0.21	3062
3069	海通证券股份有限公司深圳深南中路证券营业部	26.71	0.000	25.48	3064	1.22	2188	0.01	3069
3070	瑞银证券有限责任公司广州林和西路证券营业部	25.51	0.000	25.51	3063				
3071	瑞银证券有限责任公司深圳深南东路证券营业部	25.35	0.000	25.35	3065				
3072	海通证券股份有限公司东莞莞太路证券营业部	21.29	0.000	20.38	3066			0.92	3045
3073	恒信证券长沙五一西路证券营业部(华融资产托管)	19.13	0.000			19.13	1254		
3074	中富证券杭州文三路证券营业部(上海证券托管)	17.78	0.000			17.78	1299		
3075	海通证券股份有限公司定管部	15.05	0.000	13.98	3069			1.07	3042
3076	瑞银证券有限责任公司上海花园石桥路证券营业部	14.48	0.000	14.35	3067			0.14	3064
3077	红塔证券股份有限公司昆明永安路证券营业部	14.09	0.000	14.09	3068				
3078	广东证券广州万福路证券营业部(安信证券托管)	10.49	0.000	9.39	3071	0.72	2252	0.38	3056
3079	大通证券股份有限公司(银证通)	10.38	0.000	10.38	3070				
3080	国信证券广州环市东路证券部(原民安证券广州环市东路营业部)	9.34	0.000	9.30	3072			0.03	3068
3081	财通证券经纪有限责任公司宁波天童北路证券营业部	8.14	0.000	8.14	3073				
3082	德邦证券有限责任公司抚顺新华大街证券营业部	7.24	0.000	6.37	3074			0.87	3046
3083	南方证券股份有限公司南京分公司南京建宁路证券营业部	4.38	0.000	3.54	3075			0.83	3050
3084	南方证券股份有限公司上海分公司复兴东路证券营业部	4.34	0.000			4.34	1907		
3085	中富证券北京东四十条证券营业部(上海证券托管)	3.77	0.000			3.77	1961		
3086	国泰君安证券股份有限公司无锡人民中路证券营业部	3.40	0.000	3.30	3076			0.11	3066
3087	中富证券福州五四路证券营业部(上海证券托管)	2.22	0.000			2.22	2095		
3088	国泰君安证券股份有限公司鞍山胜利南路证券营业部	1.54	0.000	1.54	3077				
3089	海通证券股份有限公司咸阳渭阳西路证券营业部	0.60	0.000			0.60	2267		
3090	亚洲证券重庆大渡口证券营业部(华泰证券托管)	0.34	0.000	0.34	3078				
3091	国联证券有限责任公司杭州中山北路证券营业部	0.03	0.000			0.03	2375		

5. 二○○七年证券营业部债券、权证交易排名

MEMBER BRANCH RANKING BY TRADING VALUE OF BONDS & WARRANTS, 2007

百万元人民币, RMB Mil.

营业部名称 Branch Name	债券交易金额 Bonds	占市场 %	名次 Rank	权证交易金额 Warrants	占市场 %	名次 Rank
东方证券股份有限公司杭州体育场路证券营业部	1 593.96	6.351	1	7 141.46	0.134	129
中信万通证券有限责任公司青岛标山路证券营业部	1 560.98	6.219	2	1 895.22	0.035	690
中国国际金融有限公司北京建国门外大街证券营业部	1 106.86	4.410	3	535.41	0.010	1935
辽宁省证券公司北顺城路营业部(信达资产托管)	561.76	2.238	4	0.39	0.000	3013
中信证券股份有限公司北京安外大街证券营业部	547.37	2.181	5	2 724.45	0.051	437
中国银河证券股份有限公司广州东风西路证券营业部	457.29	1.822	6	1 342.50	0.025	982
中国银河证券股份有限公司北京双榆树证券营业部	380.17	1.515	7	2 892.22	0.054	411
中信证券股份有限公司深圳深南大道证券营业部	377.64	1.505	8	1 226.57	0.023	1054
中国银河证券股份有限公司上海四川北路证券营业部	372.20	1.483	9	2 190.52	0.041	581
国泰君安证券股份有限公司上海江苏路证券营业部	353.37	1.408	10	8 129.72	0.152	111
汉唐证券深圳福星路证券营业部(信达资产托管)	351.93	1.402	11	1.15	0.000	2986
华泰证券有限责任公司泰州青年路证券营业部	341.36	1.360	12	13 643.65	0.255	44
中国银河证券股份有限公司宁波和义路证券营业部	323.63	1.289	13	1 971.49	0.037	656
中国银河证券股份有限公司济南经七路证券营业部	316.50	1.261	14	1 890.05	0.035	692
中信建投证券有限责任公司黄石市颐阳路证券营业部	310.42	1.237	15	670.47	0.013	1693
国信证券有限公司深圳红岭中路证券营业部	299.73	1.194	16	40 954.02	0.767	5
国信证券有限公司深圳红荔路证券营业部	283.37	1.129	17	1 948.85	0.036	667
招商证券股份有限公司扬州汶河北路证券营业部	278.31	1.109	18	670.81	0.013	1690
中国国际金融有限公司上海陆家嘴东路证券营业部	267.72	1.067	19	1 239.21	0.023	1045
中信万通证券有限责任公司滨州黄河二路证券营业部	241.79	0.963	20	3 064.17	0.057	383
中国银河证券股份有限公司上海大连西路证券营业部	215.44	0.858	21	605.45	0.011	1804
汉唐证券上海中华路证券营业部(信达资产托管)	210.57	0.839	22	0.02	0.000	3063
中国银河证券股份有限公司扬州文昌中路证券营业部	201.94	0.805	23	1 177.89	0.022	1090
新时代证券有限责任公司扬州维扬路证券营业部	200.36	0.798	24	299.04	0.006	2451
广发证券股份有限公司宁波中山东路证券营业部	192.78	0.768	25	363.49	0.007	2291
国泰君安证券股份有限公司株洲建设中路证券营业部	184.80	0.736	26	1 698.32	0.032	771
健桥证券深圳金田路证券营业部(西部证券托管)	182.92	0.729	27	160.02	0.003	2737
湘财证券有限责任公司杭州教工路证券营业部	180.46	0.719	28	1 844.66	0.035	708
汉唐证券上海武进路证券营业部(信达资产托管)	178.61	0.712	29	0.99	0.000	2992
华宝证券经纪有限责任公司上海常德路证券营业部	177.20	0.706	30	827.55	0.015	1459
申银万国证券股份有限公司深圳金田路证券营业部	167.71	0.668	31	5 537.80	0.104	179
中银国际证券有限责任公司上海银城中路证券营业部	167.22	0.666	32	27.08	0.001	2924
国联证券有限责任公司无锡人民东路证券营业部	151.26	0.603	33	2 568.26	0.048	473
光大证券宁波孝闻街证券营业部	150.39	0.599	34	3 999.90	0.075	268
中信建投证券有限责任公司北京市三里河路证券营业部	134.57	0.536	35	1 442.79	0.027	907
方正证券有限责任公司上海昆山路证券营业部	134.33	0.535	36	31 641.41	0.592	10
中国民族证券有限责任公司北京和平里证券营业部	132.93	0.530	37	3 752.40	0.070	293
华泰证券有限责任公司苏州人民路证券营业部	132.09	0.526	38	2 664.43	0.050	450
广发华福证券有限责任公司永安燕江路证券营业部	130.22	0.519	39	11 578.88	0.217	62
湘财证券有限责任公司福州五四路证券营业部	123.52	0.492	40	2 378.14	0.045	529
国泰君安证券股份有限公司宁波彩虹北路证券营业部	118.48	0.472	41	9 105.75	0.170	90
中国建银投资证券有限责任公司东莞胜和路证券营业部	114.57	0.456	42	5 164.77	0.097	192
东吴证券有限责任公司苏州石路证券营业部	114.38	0.456	43	1 163.04	0.022	1103
河北证券北京首体南路证券营业部(广发证券托管)	111.30	0.443	44	1 030.76	0.019	1229
中信证券股份有限公司宁波江东北路证券营业部	111.25	0.443	45	2 164.73	0.041	588
国信证券有限责任公司杭州保叔路证券营业部	110.59	0.441	46	19 243.58	0.360	24
中信万通证券有限公司临沂沂蒙路证券营业部	110.19	0.439	47	1 615.77	0.030	825
国信证券有限公司北京呼家楼北街证券营业部	108.20	0.431	48	4 612.13	0.086	231
国泰君安证券股份有限公司徐州解放南路证券营业部	106.14	0.423	49	2 369.38	0.044	530
兴业证券股份有限公司福州湖东路证券营业部	104.35	0.416	50	7 166.37	0.134	126
招商证券股份有限公司深圳益田路免税商务大厦证券营业部	104.02	0.414	51	12 714.22	0.238	50
华泰证券有限责任公司南京止马营证券营业部	97.87	0.390	52	2 573.40	0.048	471
金元证券股份有限公司宁波大沙泥街证券营业部	95.59	0.381	53	906.38	0.017	1369
平安证券有限责任公司深圳八卦三路证券营业部	92.55	0.369	54	1 107.42	0.021	1149
兴业证券股份有限公司深圳景田路证券营业部	85.23	0.340	55	1 297.00	0.024	1004
中银国际证券有限责任公司海口机场路证券营业部	85.21	0.340	56	1 779.82	0.033	735
招商证券股份有限公司上海澳门路证券营业部	79.78	0.318	57	1 217.84	0.023	1061
辽宁省证券公司丹东锦山大街营业部(信达资产托管)	79.40	0.316	58	0.70	0.000	3001
汉唐证券深圳红岭中路证券营业部(信达资产托管)	78.96	0.315	59	2.52	0.000	2978
国泰君安证券股份有限公司长沙五一东路证券营业部	76.41	0.304	60	2 784.94	0.052	427
中国建银投资证券有限责任公司江门堤东路证券营业部	74.85	0.298	61	1 058.15	0.020	1204
国信证券有限公司上海北京东路证券营业部	73.49	0.293	62	8 662.12	0.162	96
华泰证券有限责任公司无锡解放西路证券营业部	70.25	0.280	63	5 804.34	0.109	171
东吴证券有限责任公司上海陆家浜路证券营业部	70.07	0.279	64	130.97	0.002	2773
广州证券有限责任公司增城荔城镇证券营业部	69.13	0.275	65	895.60	0.017	1381
闽发证券北京翠微路证券营业部(东方资产托管)	67.94	0.271	66	2 596.68	0.049	464

5. 二○○七年证券营业部债券、权证交易排名(续)

MEMBER BRANCH RANKING BY TRADING VALUE OF BONDS & WARRANTS, 2007 (Continued)

百万元人民币, RMB Mil.

营业部名称 Branch Name	债券交易金额 Bonds	占市场 %	名次 Rank	权证交易金额 Warrants	占市场 %	名次 Rank
中信证券股份有限公司大连人民路证券营业部	67.25	0.268	67	1 102.71	0.021	1152
申银万国证券股份有限公司上海瑞金二路证券营业部	66.91	0.267	68	557.87	0.010	1887
海通证券股份有限公司宁波解放北路证券营业部	63.29	0.252	69	4 049.55	0.076	263
海通证券股份有限公司杭州环城西路证券营业部	62.49	0.249	70	3 605.82	0.067	310
国信证券有限责任公司南京洪武路证券营业部	62.36	0.248	71	8 063.16	0.151	112
国信证券有限公司广州东风中路证券营业部	62.20	0.248	72	8 600.56	0.161	99
河北证券唐山唐丰路证券营业部(广发证券托管)	61.96	0.247	73	812.31	0.015	1479
广发证券股份有限公司北京阜成门南大街证券营业部	59.56	0.237	74	2 930.19	0.055	405
广发证券股份有限公司厦门湖滨南路证券营业部	58.94	0.235	75	2 431.11	0.046	515
中信证券股份有限公司北京白家庄东里证券营业部	58.40	0.233	76	1 329.88	0.025	988
光大证券股份有限公司上海河南南路证券营业部	53.41	0.213	77	1 238.28	0.023	1047
亚洲证券上海安龙路证券营业部(华泰证券托管)	51.75	0.206	78	3 334.82	0.062	347
中国银河证券股份有限公司沈阳南八马路证券营业部	48.81	0.194	79	685.02	0.013	1671
国泰君安证券股份有限公司成都北一环路证券营业部	48.44	0.193	80	14 131.79	0.265	41
海通证券股份有限公司青岛杭州路证券营业部	48.29	0.192	81	407.86	0.008	2181
华西证券有限责任公司广州江海路证券营业部	46.40	0.185	82	4 704.69	0.088	223
中国银河证券股份有限公司宁波翠柏路证券营业部	46.15	0.184	83	6 332.67	0.119	160
西南证券有限责任公司重庆嘉陵桥西村证券营业部	46.08	0.184	84	241.62	0.005	2568
长城证券有限责任公司北京阜成门北大街证券营业部	45.60	0.182	85	2 250.13	0.042	563
国信证券有限责任公司无锡梁清路证券营业部	43.81	0.175	86	2 257.37	0.042	560
中国银河证券股份有限公司宁波长春路证券营业部	43.45	0.173	87	905.21	0.017	1372
亚洲证券上海瑞金一路证券营业部(华泰证券托管)	43.31	0.173	88	2 804.18	0.052	424
国泰君安证券股份有限公司深圳人民南路证券营业部	43.19	0.172	89	8 169.42	0.153	107
中银国际证券有限责任公司牡丹江西平安街证券营业部	43.17	0.172	90	1 508.83	0.028	878
广发证券股份有限公司大连成仁街证券营业部	43.07	0.172	91	1 266.08	0.024	1032
安信证券股份有限公司南京珠江路证券营业部	42.94	0.171	92	2 416.49	0.045	521
光大证券镇海城关证券营业部	42.46	0.169	93	10 029.00	0.188	75
中国银河证券股份有限公司绍兴证券营业部	41.77	0.166	94	16 333.55	0.306	31
联合证券有限责任公司长沙劳动西路证券交易营业部	40.92	0.163	95	9 690.29	0.181	78
兴业证券股份有限公司北京马甸南路证券营业部	40.85	0.163	96	12 338.32	0.231	53
国都证券有限责任公司北京中关村南大街证券营业部	40.53	0.161	97	3 100.81	0.058	379
长财证券经纪有限责任公司长春珠江路证券营业部	40.51	0.161	98	686.45	0.013	1664
中山证券有限责任公司深圳深南大道证券营业部	39.58	0.158	99	472.79	0.009	2072
齐鲁证券有限公司济南经十路证券营业部	39.25	0.156	100	1 584.51	0.030	837
中信万通证券有限责任公司济南山大路证券营业部	38.93	0.155	101	646.68	0.012	1735
财富证券有限责任公司长沙韶山北路证券营业部	38.38	0.153	102	1 305.90	0.024	999
申银万国证券股份有限公司上海中山北路证券营业部	38.10	0.152	103	1 098.99	0.021	1159
海通证券股份有限公司武汉分公司江大路证券营业部	37.72	0.150	104	2 329.51	0.044	540
中信证券股份有限公司杭州庆春路证券营业部	37.32	0.149	105	979.30	0.018	1293
汉唐证券北京裕民路证券营业部(信达资产托管)	37.25	0.148	106	1.01	0.000	2990
江南证券有限责任公司天津六纬路证券营业部	35.66	0.142	107	1 196.36	0.022	1079
北京高华证券有限责任公司北京金融大街证券营业部	35.08	0.140	108	100.20	0.002	2836
中信证券股份有限公司西安南二环路证券营业部	35.03	0.140	109	661.47	0.012	1712
联合证券有限责任公司济南无影山东路证券营业部	34.99	0.139	110	1 521.91	0.028	869
德恒证券沈阳中山路证券营业部(华融资产托管)	34.66	0.138	111	0.31	0.000	3026
中国银河证券股份有限公司北京月坛证券营业部	34.29	0.137	112	6 924.01	0.130	143
中信证券股份有限公司北京北三环中路证券营业部	33.88	0.135	113	2 992.00	0.056	395
广发证券股份有限公司广州环市东路证券营业部	33.40	0.133	114	1 615.07	0.030	826
中国银河证券股份有限公司沈阳中华路证券营业部	32.88	0.131	115	633.92	0.012	1759
申银万国证券股份有限公司杭州密渡桥路证券营业部	32.88	0.131	116	5 457.51	0.102	181
国信证券有限责任公司深圳泰然九路证券营业部	32.79	0.131	117	39 604.57	0.741	6
中国银河证券股份有限公司福州中山路证券营业部	32.27	0.129	118	12 383.65	0.232	52
兴业证券股份有限公司上海金陵东路证券营业部	32.00	0.127	119	4 719.22	0.088	220
金元证券股份有限公司乌鲁木齐黄河路证券营业部	30.80	0.123	120	539.00	0.010	1930
华林证券有限责任公司广州多宝路证券营业部	30.57	0.122	121	1 157.51	0.022	1110
国泰君安证券股份有限公司上海水城路证券营业部	30.21	0.120	122	2 074.17	0.039	614
国元证券有限责任公司合肥长江路证券营业部	29.18	0.116	123	2 186.87	0.041	582
中信证券股份有限公司上海东方路证券营业部	29.09	0.116	124	9 090.15	0.170	91
申银万国证券股份有限公司衢州狮桥街证券营业部	27.94	0.111	125	1 082.76	0.020	1186
金元证券股份有限公司上海徐虹北路证券营业部	27.81	0.111	126	1 715.55	0.032	760
国泰君安证券股份有限公司上海广东路证券营业部	27.50	0.110	127	788.98	0.015	1510
申银万国证券股份有限公司上海瞿溪路证券营业部	27.37	0.109	128	564.74	0.011	1874
国泰君安证券股份有限公司郑州花园路证券营业部	27.28	0.109	129	8 279.94	0.155	105
招商证券股份有限公司北京建国路证券营业部	26.99	0.108	130	4 355.63	0.082	243
安信证券股份有限公司青岛山东路证券营业部	26.81	0.107	131	1 131.90	0.021	1125
广发证券股份有限公司海口和平大道证券营业部	26.18	0.104	132	530.39	0.010	1946

5. 二○○七年证券营业部债券、权证交易排名(续)

MEMBER BRANCH RANKING BY TRADING VALUE OF BONDS & WARRANTS, 2007 (Continued)

百万元人民币, RMB Mil.

营业部名称 Branch Name	债券交易金额 Bonds	占市场 %	名次 Rank	权证交易金额 Warrants	占市场 %	名次 Rank
华泰证券有限责任公司广州机场路证券营业部	25.95	0.103	133	2 886.70	0.054	413
上海远东证券有限公司上海金桥路证券营业部	25.14	0.100	134	8 712.57	0.163	95
招商证券股份有限公司珠海人民东路证券营业部	25.08	0.100	135	945.74	0.018	1330
广州证券有限责任公司广州中山八路证券营业部	24.59	0.098	136	585.52	0.011	1840
国信证券有限公司北京三里河路证券营业部	24.23	0.097	137	5 184.55	0.097	191
申银万国证券股份有限公司广州江南大道证券营业部	24.08	0.096	138	839.77	0.016	1447
世纪证券有限责任公司深圳深南大道中证券营业部	24.06	0.096	139	1 517.68	0.028	872
长城证券有限责任公司北京中关村大街证券营业部	24.06	0.096	140	12 139.88	0.227	55
齐鲁证券有限公司厦门厦禾路证券营业部	23.93	0.095	141	3 259.67	0.061	351
中信证券股份有限公司天津友谊路证券营业部	23.81	0.095	142	1 820.10	0.034	714
西部证券股份有限公司咸阳西兰路证券营业部	23.76	0.095	143	1 425.74	0.027	919
华泰证券有限责任公司无锡永乐路证券营业部	23.76	0.095	144	2 640.64	0.049	457
东方证券股份有限公司北京安苑路证券营业部	23.69	0.094	145	2 574.92	0.048	470
中国银河证券股份有限公司大连延安路证券营业部	23.44	0.093	146	499.45	0.009	2009
招商证券股份有限公司深圳东门南路证券营业部	22.98	0.092	147	3 723.14	0.070	294
国泰君安证券股份有限公司北京西黄城根证券营业部	22.90	0.091	148	2 598.20	0.049	463
海通证券股份有限公司扬州汶河南路证券营业部	22.65	0.090	149	2 458.81	0.046	507
广发证券股份有限公司南京洪武路证券营业部	22.60	0.090	150	579.58	0.011	1853
国都证券有限责任公司上海长阳路证券营业部	22.33	0.089	151	232.68	0.004	2584
东吴证券有限责任公司吴江中山北路证券营业部	21.86	0.087	152	1 951.81	0.037	666
广发证券股份有限公司青岛香港中路证券营业部	21.86	0.087	153	4 240.75	0.079	251
广发证券股份有限公司肇庆端州五路证券营业部	21.82	0.087	154	3 025.84	0.057	389
中国民族证券有限责任公司江门港口路证券营业部	21.46	0.085	155	612.03	0.011	1789
广发证券股份有限公司天津环湖中路证券营业部	21.44	0.085	156	1 276.81	0.024	1024
华泰证券有限责任公司淮安淮海北路证券营业部	21.21	0.084	157	2 522.75	0.047	484
申银万国证券股份有限公司宁波中山东路证券营业部	21.05	0.084	158	1 180.93	0.022	1088
宏源证券股份有限公司北京北洼路证券营业部	20.88	0.083	159	4 062.13	0.076	261
中银国际证券有限责任公司上海广元西路证券营业部	20.46	0.082	160	2 083.01	0.039	608
亚洲证券荆州北京中路证券营业部(华泰证券托管)	20.37	0.081	161	185.54	0.003	2692
中富证券大连胜利东路证券营业部(上海证券托管)	20.29	0.081	162	11 956.64	0.224	58
中信建投证券有限责任公司上海市北京西路证券营业部	20.25	0.081	163	1 264.70	0.024	1033
国泰君安证券股份有限公司上海福山路证券营业部	20.15	0.080	164	11 855.28	0.222	59
中国银河证券股份有限公司呼和浩特大学西街证券营业部	20.03	0.080	165	242.63	0.005	2566
国泰君安证券股份有限公司北京方庄路证券营业部	19.90	0.079	166	2 638.88	0.049	458
东方证券股份有限公司上海海宁路证券营业部	19.64	0.078	167	1 025.29	0.019	1237
中国银河证券股份有限公司深圳宝安路证券营业部	19.58	0.078	168	2 660.73	0.050	452
中国建银投资证券有限责任公司郑州伊河路证券营业部	19.56	0.078	169	2 668.61	0.050	447
方正证券有限责任公司温州小南路证券营业部	19.52	0.078	170	7 352.25	0.138	120
海通证券股份有限公司昆明东风西路证券营业部	19.51	0.078	171	822.92	0.015	1462
国泰君安证券股份有限公司临沂沂蒙路证券营业部	19.36	0.077	172	2 182.71	0.041	584
申银万国证券股份有限公司上海中山西路证券营业部	19.22	0.077	173	534.55	0.010	1939
安信证券股份有限公司潮州城新西路证券营业部	19.06	0.076	174	2 411.76	0.045	523
广发华福证券有限责任公司龙岩中山路证券营业部	18.97	0.076	175	17 090.30	0.320	29
国泰君安证券股份有限公司北京知春路证券营业部	18.97	0.076	176	12 023.52	0.225	56
华安证券有限责任公司广州东湖西路证券营业部	18.89	0.075	177	311.15	0.006	2422
国泰君安证券股份有限公司上海商城路证券营业部	18.73	0.075	178	3 794.49	0.071	287
上海证券有限责任公司南京草场门大街证券营业部	18.51	0.074	179	385.68	0.007	2235
申银万国证券股份有限公司上海东体育会路证券营业部	17.87	0.071	180	254.92	0.005	2539
国泰君安证券股份有限公司南京太平南路证券营业部	17.84	0.071	181	10 521.20	0.197	70
国泰君安证券股份有限公司上海宜山路第二证券营业部	17.72	0.071	182	1 086.41	0.020	1180
中国银河证券股份有限公司湖州证券营业部	17.71	0.071	183	1 993.75	0.037	648
汉唐证券蚌埠淮河路证券营业部(信达资产托管)	17.41	0.069	184	0.31	0.000	3025
中国银河证券股份有限公司成都科华北路证券营业部	17.38	0.069	185	1 110.74	0.021	1142
国信证券有限公司深圳深南中路证券营业部	17.37	0.069	186	6 968.16	0.130	137
第一创业证券有限责任公司北京月坛南街证券营业部	17.24	0.069	187	9 563.52	0.179	81
招商证券股份有限公司深圳常兴路证券营业部	17.16	0.068	188	3 647.64	0.068	299
光大证券股份有限公司广州中山二路证券营业部	17.13	0.068	189	935.34	0.018	1342
财通证券经纪有限责任公司杭州文二路证券营业部	17.10	0.068	190	2 071.45	0.039	615
华泰证券有限责任公司徐州中山南路证券营业部	16.88	0.067	191	9 072.55	0.170	92
申银万国证券股份有限公司天津吴家窑大街证券营业部	16.85	0.067	192	218.39	0.004	2619
民生证券有限责任公司郑州金水路证券营业部	16.79	0.067	193	1 845.96	0.035	707
中信建投证券有限责任公司北京市安立路证券营业部	16.74	0.067	194	3 640.78	0.068	300
海通证券股份有限公司重庆加州花园证券营业部	16.72	0.067	195	378.48	0.007	2253
东吴证券有限责任公司北京鼓楼外大街证券营业部	16.47	0.066	196	283.57	0.005	2467
中银国际证券有限责任公司北京宣外大街证券营业部	16.26	0.065	197	3 959.44	0.074	271
中国银河证券股份有限公司上海江苏北路证券营业部	16.14	0.064	198	1 350.53	0.025	973

5. 二○○七年证券营业部债券、权证交易排名(续)

MEMBER BRANCH RANKING BY TRADING VALUE OF BONDS & WARRANTS, 2007 (Continued)

百万元人民币, RMB Mil.

营业部名称 Branch Name	债券交易金额 Bonds	占市场 %	名次 Rank	权证交易金额 Warrants	占市场 %	名次 Rank
中信建投证券有限责任公司深圳市振华路证券营业部	16.07	0.064	199	3 431.42	0.064	334
安信证券股份有限公司上海江宁路证券营业部	16.03	0.064	200	681.53	0.013	1681
中国建银投资证券有限责任公司北京方庄芳群园证券营业部	15.70	0.063	201	11 191.48	0.209	65
中信证券股份有限公司上海番禺路时代大厦证券营业部	15.65	0.062	202	1 099.91	0.021	1157
安信证券股份有限公司广州天河北路证券营业部	15.64	0.062	203	345.01	0.006	2338
渤海证券有限责任公司天津西康路证券营业部	15.36	0.061	204	785.32	0.015	1519
中信证券股份有限公司北京张自忠路证券营业部	15.32	0.061	205	4 911.67	0.092	207
中国银河证券股份有限公司呼和浩特证券营业部	15.28	0.061	206	2 437.55	0.046	509
广发华福证券有限责任公司福州广达路证券营业部	15.23	0.061	207	2 165.89	0.041	587
中信建投证券有限责任公司北京市东直门南大街证券营业部	15.20	0.061	208	3 490.23	0.065	326
兴业证券股份有限公司武汉青年路证券营业部	15.19	0.061	209	7 049.75	0.132	131
国海证券有限责任公司南宁民族大道民族艺术宫证券营业部	15.04	0.060	210	6 926.32	0.130	142
金元证券股份有限公司海口南宝路证券营业部	14.97	0.060	211	1 492.58	0.028	885
招商证券股份有限公司南宁民主路证券营业部	14.68	0.058	212	1 375.95	0.026	946
申银万国证券股份有限公司上海陆家嘴环路证券营业部	14.58	0.058	213	1 382.97	0.026	940
信泰证券有限责任公司大连中山广场证券营业部	14.51	0.058	214	747.48	0.014	1567
招商证券股份有限公司杭州湖墅南路证券营业部	14.48	0.058	215	1 279.12	0.024	1023
中国国际金融有限公司深圳深南大道证券营业部	14.39	0.057	216	1 114.46	0.021	1136
国联证券有限责任公司无锡梁溪路证券营业部	14.38	0.057	217	1 227.44	0.023	1053
海通证券股份有限公司重庆中山三路证券营业部	14.23	0.057	218	883.60	0.017	1394
光大证券奉化大桥证券营业部	14.03	0.056	219	4 481.22	0.084	239
华泰证券有限责任公司常州和平南路证券营业部	14.01	0.056	220	19 457.21	0.364	23
中国建银投资证券有限责任公司扬州汶河北路证券营业部	13.82	0.055	221	3 050.40	0.057	386
广发证券股份有限公司沈阳小西路证券营业部	13.72	0.055	222	626.22	0.012	1769
国盛证券有限责任公司萍乡跃进中路证券营业部	13.71	0.055	223	1 165.18	0.022	1098
长城证券有限责任公司杭州文华路证券营业部	13.63	0.054	224	3 484.00	0.065	327
海通证券股份有限公司上虞百官镇证券营业部	13.54	0.054	225	4 997.30	0.094	202
中信建投证券有限责任公司深圳市宝安新城创业路证券营业部	13.45	0.054	226	2 469.58	0.046	503
中国建银投资证券有限责任公司长春大经路证券营业部	13.35	0.053	227	865.29	0.016	1411
渤海证券有限责任公司广州天河东路证券营业部	13.29	0.053	228	1 410.15	0.026	927
国元证券有限责任公司深圳百花二路证券营业部	13.07	0.052	229	355.88	0.007	2309
申银万国证券股份有限公司上海洛川东路证券营业部	13.01	0.052	230	494.38	0.009	2024
光大证券金华双溪西路证券营业部	12.84	0.051	231	432.81	0.008	2139
汉唐证券番禺光明南路证券营业部(信达资产托管)	12.82	0.051	232	0.62	0.000	3005
英大证券有限责任公司深圳华侨城证券营业部	12.77	0.051	233	3 801.70	0.071	286
招商证券股份有限公司广州天河北路证券营业部	12.73	0.051	234	3 877.41	0.073	278
中信证券股份有限公司上海复兴中路证券营业部	12.39	0.049	235	417.97	0.008	2166
安信证券股份有限公司广州天河东路第二证券营业部	12.38	0.049	236	681.65	0.013	1680
中信建投证券有限责任公司潮州市潮枫路证券营业部	12.35	0.049	237	858.08	0.016	1421
广发证券股份有限公司深圳彩田路证券营业部	12.31	0.049	238	747.47	0.014	1568
光大证券股份有限公司上海张杨路证券营业部	12.26	0.049	239	1 525.70	0.029	865
华龙证券有限责任公司上海长宁路证券业务部	12.14	0.048	240	334.89	0.006	2362
国泰君安证券股份有限公司东莞体育路证券营业部	11.88	0.047	241	1 566.92	0.029	845
渤海证券有限责任公司天津营口道证券营业部	11.75	0.047	242	981.09	0.018	1290
联合证券有限责任公司深圳深南东路证券营业部	11.72	0.047	243	2 479.50	0.046	498
光大证券股份有限公司上海中兴路证券营业部	11.57	0.046	244	620.65	0.012	1778
中国建银投资证券有限责任公司珠海水湾路证券营业部	11.53	0.046	245	911.66	0.017	1363
招商证券股份有限公司武汉中北路证券营业部	11.52	0.046	246	2 312.90	0.043	543
浙商证券有限责任公司深圳红荔路证券营业部	11.41	0.045	247	1 100.90	0.021	1155
国泰君安证券股份有限公司顺德大良证券营业部	11.40	0.045	248	31 510.13	0.590	11
河北证券石家庄裕华西路证券营业部(广发证券托管)	11.38	0.045	249	373.34	0.007	2264
万联证券有限责任公司黄石天津路证券营业部	11.24	0.045	250	714.23	0.013	1616
广发证券股份有限公司深圳蛇口证券营业部	11.18	0.045	251	1 279.72	0.024	1020
申银万国证券股份有限公司上海余姚路证券营业部	11.13	0.044	252	484.69	0.009	2040
国信证券有限公司烟台西南河路证券营业部	11.10	0.044	253	696.01	0.013	1643
长江证券上海番禺路证券营业部	10.92	0.044	254	695.48	0.013	1646
光大证券股份有限公司广州解放北路证券营业部	10.83	0.043	255	2 116.51	0.040	597
国泰君安证券股份有限公司杭州庆春路证券营业部	10.83	0.043	256	2 088.14	0.039	606
招商证券股份有限公司上海肇嘉浜路证券营业部	10.77	0.043	257	2 777.80	0.052	429
国泰君安证券股份有限公司石家庄建华南大街证券营业部	10.73	0.043	258	5 143.12	0.096	194
海通证券股份有限公司杭州解放路证券营业部	10.73	0.043	259	4 971.45	0.093	203
国泰君安证券股份有限公司天津新兴路证券营业部	10.65	0.042	260	7 733.08	0.145	114
西部证券股份有限公司咸阳渭阳中路证券营业部	10.62	0.042	261	944.02	0.018	1334
中信证券股份有限公司天津大港证券交易营业部	10.56	0.042	262	821.21	0.015	1463
长江证券武汉武珞路证券营业部	10.48	0.042	263	1 975.94	0.037	653
国元证券有限责任公司广州江南西路证券营业部	10.46	0.042	264	848.81	0.016	1433

5. 二○○七年证券营业部债券、权证交易排名(续)

MEMBER BRANCH RANKING BY TRADING VALUE OF BONDS & WARRANTS, 2007 (Continued)

百万元人民币, RMB Mil.

营业部名称 Branch Name	债券交易金额 Bonds	占市场 %	名次 Rank	权证交易金额 Warrants	占市场 %	名次 Rank
汉唐证券湛江延安路证券营业部(信达资产托管)	10.42	0.042	265	1.08	0.000	2987
中国银河证券股份有限公司佛山市顺德大良证券营业部	10.40	0.041	266	1 855.44	0.035	704
招商证券股份有限公司上海世纪大道证券营业部	10.40	0.041	267	2 394.45	0.045	527
中银国际证券有限责任公司上海欧阳路证券营业部	10.38	0.041	268	2 339.44	0.044	537
广发证券股份有限公司高明沧江路证券营业部	10.38	0.041	269	695.78	0.013	1645
财通证券经纪有限责任公司杭州解放路证券营业部	10.32	0.041	270	13 660.80	0.256	43
兴业证券股份有限公司福州五四路证券营业部	10.31	0.041	271	2 230.94	0.042	569
中信证券股份有限公司常州武宜北路证券营业部	10.12	0.040	272	1 089.75	0.020	1178
金元证券股份有限公司上海长阳路证券营业部	10.03	0.040	273	185.36	0.003	2694
东北证券股份有限公司深圳红荔路证券营业部	9.99	0.040	274	37.64	0.001	2913
财富证券有限责任公司天津烟台道证券营业部	9.96	0.040	275	601.73	0.011	1809
海通证券股份有限公司上海牡丹江路证券营业部	9.95	0.040	276	800.24	0.015	1496
国盛证券有限责任公司赣州红旗大道物资大楼证券营业部	9.94	0.040	277	1 396.05	0.026	937
华泰证券有限责任公司沈阳小南街证券营业部	9.84	0.039	278	3 216.91	0.060	362
广发证券股份有限公司汕头梅溪东路证券营业部	9.82	0.039	279	2 622.53	0.049	461
光大证券股份有限公司海口国贸大道证券营业部	9.76	0.039	280	1 806.47	0.034	721
亚洲证券武汉彭刘杨路证券营业部(华泰证券托管)	9.70	0.039	281	610.82	0.011	1793
华泰证券郑州经三路证券营业部	9.70	0.039	282	6 962.50	0.130	138
中信万通证券有限责任公司青岛保定路证券营业部	9.67	0.039	283	1 029.08	0.019	1232
招商证券股份有限公司上海翔殷路证券营业部	9.66	0.038	284	1 185.96	0.022	1086
渤海证券有限责任公司上海彰武路证券营业部	9.65	0.038	285	600.46	0.011	1814
平安证券有限责任公司深圳商报路证券营业部	9.59	0.038	286	672.79	0.013	1686
国泰君安证券股份有限公司总部	9.52	0.038	287	125.86	0.002	2785
中国银河证券股份有限公司汕头银座证券营业部	9.45	0.038	288	2 473.53	0.046	500
华林证券有限责任公司江门建设路证券营业部	9.45	0.038	289	505.96	0.009	1994
招商证券股份有限公司北京北三环东路证券营业部	9.43	0.038	290	1 548.56	0.029	853
华西证券有限责任公司上海曲阳路证券营业部	9.38	0.037	291	1 305.46	0.024	1000
南京证券有限责任公司张家港步行街证券营业部	9.35	0.037	292	3 278.65	0.061	349
上海证券有限责任公司平顺路证券营业部	9.31	0.037	293	353.82	0.007	2315
中国银河证券股份有限公司广州较场东路证券营业部	9.29	0.037	294	715.01	0.013	1615
中国银河证券股份有限公司上海上南路证券营业部	9.28	0.037	295	1 127.37	0.021	1130
中信证券股份有限公司北京复外大街证券营业部	9.25	0.037	296	1 680.32	0.031	782
光大证券宁波九如里证券营业部	9.24	0.037	297	6 956.66	0.130	139
中信建投证券有限责任公司赣州市健康路证券营业部	9.19	0.037	298	778.01	0.015	1524
国金证券有限责任公司成都抚琴东路证券营业部	9.15	0.036	299	470.37	0.009	2077
华泰证券有限责任公司南京解放路证券营业部	9.14	0.036	300	2 433.42	0.046	513
国泰君安证券股份有限公司广州东风中路证券营业部	9.12	0.036	301	2 897.73	0.054	410
中信建投证券有限责任公司北京市海淀南路证券营业部	9.11	0.036	302	3 606.42	0.068	309
申银万国证券股份有限公司扬州扬子江北路证券营业部	9.08	0.036	303	1 548.11	0.029	854
中信建投证券有限责任公司厦门市大同路证券营业部	9.05	0.036	304	8 256.29	0.155	106
国金证券有限责任公司上海中山南路证券营业部	8.96	0.036	305	343.51	0.006	2342
华泰证券有限责任公司南京中山北路第二证券营业部	8.96	0.036	306	10 701.42	0.200	67
中国银河证券股份有限公司上海人民路证券营业部	8.93	0.036	307	988.05	0.018	1276
国泰君安证券股份有限公司上海延平路证券营业部	8.92	0.036	308	2 023.94	0.038	636
航空证券有限责任公司上海龙华西路证券营业部	8.92	0.036	309	306.28	0.006	2437
海通证券股份有限公司北京知春路证券营业部	8.82	0.035	310	519.28	0.010	1965
南京证券有限责任公司南京新华路证券营业部	8.80	0.035	311	1 879.68	0.035	695
中国银河证券股份有限公司石家庄红旗大街证券营业部	8.78	0.035	312	819.52	0.015	1467
广发证券股份有限公司珠海情侣南路证券营业部	8.74	0.035	313	2 470.24	0.046	502
东方证券股份有限公司上海宝庆路证券营业部	8.66	0.035	314	1 018.04	0.019	1247
东莞证券有限责任公司东莞常平证券营业部	8.64	0.034	315	2 547.48	0.048	478
英大证券有限责任公司深圳振华路证券营业部	8.63	0.034	316	642.33	0.012	1744
中国银河证券股份有限公司北京阜成路证券营业部	8.62	0.034	317	3 599.33	0.067	311
中国银河证券股份有限公司北京学院南路证券营业部	8.62	0.034	318	3 723.08	0.070	295
泰阳证券有限责任公司北京阜外大街证券营业部	8.56	0.034	319	3 175.11	0.059	368
德邦证券有限责任公司上海长宁路营业部	8.55	0.034	320	2 036.13	0.038	632
国泰君安证券股份有限公司常州广化街证券营业部	8.48	0.034	321	3 127.20	0.059	373
国信证券有限责任公司佛山市东下路证券营业部	8.47	0.034	322	944.86	0.018	1333
海通证券股份有限公司南通人民中路证券营业部	8.42	0.034	323	3 208.40	0.060	364
招商证券股份有限公司南京中山南路证券营业部	8.26	0.033	324	3 468.23	0.065	328
国泰君安证券股份有限公司广州黄埔大道证券营业部	8.17	0.033	325	2 485.69	0.047	496
国信证券有限公司深圳振华路证券营业部	8.14	0.032	326	8 284.91	0.155	103
华林证券有限责任公司江门港口路证券营业部	8.14	0.032	327	2 254.26	0.042	562
闽发证券北京北四环中路证券营业部(东方资产托管)	8.13	0.032	328	787.96	0.015	1513
中国银河证券股份有限公司南京石鼓路证券营业部	8.13	0.032	329	682.29	0.013	1676
南京证券有限责任公司北京惠新西街证券营业部	8.11	0.032	330	2 267.53	0.042	557

5. 二○○七年证券营业部债券、权证交易排名(续)

MEMBER BRANCH RANKING BY TRADING VALUE OF BONDS & WARRANTS, 2007 (Continued)

百万元人民币, RMB Mil.

营业部名称 Branch Name	债券交易金额 Bonds	占市场 %	名次 Rank	权证交易金额 Warrants	占市场 %	名次 Rank
中信万通证券有限责任公司青岛东海西路证券营业部	8.10	0.032	331	3 637.99	0.068	301
广州证券有限责任公司广州西湖路证券营业部	8.06	0.032	332	653.65	0.012	1728
新疆证券北京裕民东路证券营业部(宏源证券托管)	8.06	0.032	333	7 054.11	0.132	130
中国民族证券有限责任公司南京西康路证券营业部	8.06	0.032	334	472.68	0.009	2073
东吴证券有限责任公司张家港杨舍证券营业部	8.06	0.032	335	2 843.15	0.053	419
泰阳证券有限责任公司长沙留芳岭证券营业部	8.04	0.032	336	5 325.25	0.100	186
广发证券股份有限公司广州黄埔大道证券营业部	7.96	0.032	337	4 169.64	0.078	253
广发华福证券有限责任公司福州杨桥路证券营业部	7.93	0.032	338	2 155.85	0.040	589
中国民族证券有限责任公司鞍山人民路证券营业部	7.90	0.031	339	2 341.50	0.044	535
国联证券有限责任公司无锡中山路证券营业部	7.88	0.031	340	2 623.94	0.049	459
中国银河证券股份有限公司杭州新华路证券营业部	7.88	0.031	341	2 241.67	0.042	565
中信证券股份有限公司上海石化证券营业部	7.87	0.031	342	924.64	0.017	1349
华泰证券有限责任公司南通姚港路证券营业部	7.87	0.031	343	4 810.49	0.090	214
国联证券有限责任公司上海邯郸路证券营业部	7.86	0.031	344	494.68	0.009	2022
国信证券有限责任公司北京亚运村证券营业部	7.83	0.031	345	671.79	0.013	1687
申银万国证券股份有限公司上海上中西路证券营业部	7.82	0.031	346	797.33	0.015	1498
华泰证券有限责任公司南京中山北路证券营业部	7.80	0.031	347	5 293.09	0.099	189
中信证券股份有限公司上海茅台路证券营业部	7.77	0.031	348	475.19	0.009	2065
和兴证券经纪有限责任公司上海崂山东路证券营业部	7.73	0.031	349	794.15	0.015	1502
华西证券股份有限公司自贡丹桂街证券营业部	7.73	0.031	350	1 403.00	0.026	934
广发证券股份有限公司北京建外大街证券营业部	7.72	0.031	351	1 049.44	0.020	1211
浙商证券有限责任公司上海四川中路证券营业部	7.66	0.031	352	536.68	0.010	1933
中国银河证券股份有限公司南昌广场南路证券营业部	7.66	0.031	353	983.23	0.018	1285
泰阳证券有限责任公司怀化鹤州北路证券营业部	7.66	0.031	354	3 809.69	0.071	285
招商证券股份有限公司深圳福民路证券营业部	7.57	0.030	355	2 043.81	0.038	627
招商证券股份有限公司深圳南山南油大道证券营业部	7.56	0.030	356	3 221.93	0.060	359
海通证券股份有限公司哈尔滨中山路证券营业部	7.56	0.030	357	554.34	0.010	1891
海通证券股份有限公司杭州文化路证券营业部	7.50	0.030	358	3 859.21	0.072	279
华泰证券有限责任公司天津大沽南路证券营业部	7.48	0.030	359	1 538.64	0.029	858
中信证券股份有限公司上海沪闵路证券营业部	7.48	0.030	360	4 144.85	0.078	254
恒信证券合肥寿春路证券营业部(华融资产托管)	7.47	0.030	361	0.04	0.000	3060
联合证券有限责任公司广州天河路证券营业部	7.45	0.030	362	16 024.95	0.300	36
中信建投证券有限责任公司成都市南一环路证券营业部	7.43	0.030	363	1 566.39	0.029	846
亚洲证券上海新闸路证券营业部(华泰证券托管)	7.43	0.030	364	3 495.82	0.065	323
广发证券股份有限公司成都新光路证券营业部	7.42	0.030	365	473.96	0.009	2069
华泰证券有限责任公司盐城建军东路证券营业部	7.42	0.030	366	16 252.17	0.304	32
中信建投证券有限责任公司长春市人民大街证券营业部	7.38	0.029	367	551.11	0.010	1897
光大证券股份有限公司武汉新华路证券营业部	7.35	0.029	368	419.36	0.008	2164
华林证券有限责任公司江门冈州大道证券营业部	7.34	0.029	369	593.84	0.011	1827
爱建证券有限责任公司上海安国路证券营业部	7.32	0.029	370	116.35	0.002	2802
华泰证券有限责任公司南通环城西路证券营业部	7.30	0.029	371	6 290.01	0.118	161
申银万国证券股份有限公司上海莘庄证券营业部	7.26	0.029	372	1 740.39	0.033	752
汉唐证券广州寺右新马路证券营业部(信达资产托管)	7.26	0.029	373	0.94	0.000	2994
长江证券武汉彭刘杨路证券营业部	7.23	0.029	374	736.23	0.014	1585
广发证券股份有限公司广州江南西路证券营业部	7.22	0.029	375	1 542.32	0.029	856
中信金通证券有限责任公司杭州文晖路证券营业部	7.22	0.029	376	3 788.88	0.071	288
中原证券股份有限公司郑州纬二路证券营业部	7.18	0.029	377	1 001.81	0.019	1261
沈阳诚浩证券经纪有限责任公司沈阳热闹路证券营业部	7.11	0.028	378	2 476.12	0.046	499
光大证券深圳深南中路证券营业部(光大证券托管)	7.10	0.028	379	2 341.56	0.044	534
河北财达证券经纪有限责任公司石家庄华西路证券营业部	7.10	0.028	380	2 418.12	0.045	520
海通证券股份有限公司芜湖银湖路证券营业部	7.08	0.028	381	459.15	0.009	2099
东莞证券有限责任公司东莞莞太路证券营业部	7.07	0.028	382	5 071.92	0.095	199
闽发证券漳州新华北路证券营业部(东方资产托管)	7.00	0.028	383	2 039.72	0.038	629
国都证券有限责任公司上海中山北路证券营业部	7.00	0.028	384	11 976.83	0.224	57
江海证券经纪有限责任公司上海万航渡路证券营业部	6.98	0.028	385	832.83	0.016	1456
民生证券有限责任公司上海漕溪北路证券营业部	6.98	0.028	386	744.48	0.014	1571
国泰君安证券股份有限公司深圳振华路证券营业部	6.95	0.028	387	1 674.86	0.031	787
浙商证券有限责任公司金华青春路证券营业部	6.89	0.027	388	2 978.51	0.056	396
海通证券股份有限公司深圳分公司红岭中路证券营业部	6.87	0.027	389	2 211.41	0.041	573
中信证券股份有限公司上海四平路证券营业部	6.83	0.027	390	581.92	0.011	1849
中国银河证券股份有限公司杭州凯旋路证券营业部	6.82	0.027	391	4 291.44	0.080	245
东方证券股份有限公司上海山东中路证券营业部	6.79	0.027	392	1 470.97	0.028	896
中信建投证券有限责任公司烟台市青年路证券营业部	6.76	0.027	393	506.32	0.009	1993
中国银河证券股份有限公司南昌广场东路证券营业部	6.72	0.027	394	683.63	0.013	1672
上海证券有限责任公司定西路证券营业部	6.66	0.027	395	276.45	0.005	2483
海通证券股份有限公司济南泉城路证券营业部	6.59	0.026	396	590.34	0.011	1830

5. 二○○七年证券营业部债券、权证交易排名(续)

MEMBER BRANCH RANKING BY TRADING VALUE OF BONDS & WARRANTS, 2007 (Continued)

百万元人民币, RMB Mil.

营业部名称 Branch Name	债券交易金额 Bonds	占市场 %	名次 Rank	权证交易金额 Warrants	占市场 %	名次 Rank
招商证券股份有限公司深圳笋岗路证券营业部	6.58	0.026	397	2 053.94	0.038	622
东方证券股份有限公司长沙劳动西路证券营业部	6.56	0.026	398	4 604.23	0.086	232
广发证券股份有限公司广州农林下路证券营业部	6.55	0.026	399	2 664.56	0.050	449
长江证券武汉友谊路证券营业部	6.55	0.026	400	4 663.19	0.087	225
东莞证券有限责任公司东莞运河西路证券营业部	6.54	0.026	401	2 082.90	0.039	609
联合证券有限责任公司广州华乐路证券营业部	6.52	0.026	402	1 953.97	0.037	665
华泰证券有限责任公司江阴虹桥北路证券营业部	6.51	0.026	403	5 410.05	0.101	184
光大证券股份有限公司东莞运河东一路证券营业部	6.49	0.026	404	4 116.92	0.077	256
方正证券有限责任公司南京中山东路证券营业部	6.45	0.026	405	7 001.32	0.131	136
国海证券有限责任公司南宁公园路证券营业部	6.44	0.026	406	1 375.55	0.026	947
东方证券股份有限公司上海鹤庆路证券营业部	6.44	0.026	407	553.79	0.010	1893
财富证券有限责任公司邵阳红旗路证券营业部	6.43	0.026	408	1 890.66	0.035	691
长城证券有限责任公司广州天河北路证券营业部	6.37	0.025	409	1 141.03	0.021	1121
申银万国证券股份有限公司上海兰溪路证券营业部	6.36	0.025	410	3 773.37	0.071	290
中信金通证券有限责任公司嘉兴吉杨路证券营业部	6.35	0.025	411	3 410.78	0.064	337
浙商证券有限责任公司台州环城东路证券营业部	6.34	0.025	412	2 578.97	0.048	468
民安证券上海南山路证券营业部(国信证券托管)	6.33	0.025	413	685.59	0.013	1670
东北证券股份有限公司深圳百花四路证券营业部	6.32	0.025	414	104.66	0.002	2824
东方证券股份有限公司广州宝岗大道证券营业部	6.31	0.025	415	15 937.51	0.298	37
申银万国证券股份有限公司上海昌化路证券营业部	6.29	0.025	416	1 359.98	0.025	964
江南证券有限责任公司深圳春风路证券营业部	6.27	0.025	417	7 550.21	0.141	117
渤海证券有限责任公司北京西外大街证券营业部	6.22	0.025	418	1 987.46	0.037	650
国泰君安证券股份有限公司深圳上步中路证券营业部	6.21	0.025	419	6 949.36	0.130	140
中信建投证券有限责任公司揭阳市站前路证券营业部	6.20	0.025	420	2 512.76	0.047	487
海通证券股份有限公司上海临汾路证券营业部	6.17	0.025	421	460.30	0.009	2094
中原证券股份有限公司濮阳京开大道证券营业部	6.16	0.025	422	2 997.30	0.056	394
东方证券股份有限公司北海北部湾西路证券营业部	6.14	0.024	423	534.48	0.010	1941
安信证券佛山顺德区凤山西政通证券营业部	6.12	0.024	424	4 045.61	0.076	265
中银国际证券有限责任公司广州农林下路证券营业部	6.12	0.024	425	2 864.69	0.054	417
中国银河证券股份有限公司广州建设大马路证券营业部	6.11	0.024	426	1 411.03	0.026	926
东海证券有限责任公司常州延陵东路证券营业部	6.10	0.024	427	1 800.84	0.034	725
中国银河证券股份有限公司北京望京西园证券营业部	6.06	0.024	428	2 803.98	0.052	425
齐鲁证券有限公司北京北四环西路证券营业部	6.04	0.024	429	917.33	0.017	1358
申银万国证券股份有限公司上海虹古路证券营业部	6.02	0.024	430	459.52	0.009	2097
广发证券股份有限公司普宁流沙证券营业部	6.01	0.024	431	1 381.74	0.026	943
中国旅游国际信托投资有限公司哈尔滨证券营业部	5.96	0.024	432	0.49	0.000	3011
申银万国证券股份有限公司上海商城路证券营业部	5.96	0.024	433	702.66	0.013	1630
中信证券股份有限公司武汉建设大道证券营业部	5.92	0.024	434	1 649.17	0.031	806
国泰君安证券股份有限公司昆明人民中路证券营业部	5.90	0.024	435	2 862.79	0.054	418
中信建投证券有限责任公司上海市五莲路证券营业部	5.87	0.023	436	412.53	0.008	2179
国泰君安证券股份有限公司重庆民生路证券营业部	5.87	0.023	437	9 331.77	0.175	85
新时代证券有限责任公司深圳福华一路证券营业部	5.81	0.023	438	689.68	0.013	1655
泰阳证券有限责任公司上海延安西路证券营业部	5.80	0.023	439	9 668.82	0.181	80
华泰证券西安文艺北路证券营业部	5.77	0.023	440	2 333.86	0.044	539
海通证券股份有限公司南京广州路证券营业部	5.77	0.023	441	66 784.22	1.250	1
五矿证券经纪有限责任公司杭州市中山北路证券营业部	5.75	0.023	442	3 222.59	0.060	357
安信证券股份有限公司茂名市文明中路证券营业部	5.73	0.023	443	4 438.22	0.083	240
泰阳证券有限责任公司重庆邹容路证券营业部	5.71	0.023	444	354.09	0.007	2313
国泰君安证券股份有限公司汕头金砂路证券营业部	5.70	0.023	445	8 154.94	0.153	109
中国银河证券股份有限公司合肥桐城路证券营业部	5.67	0.023	446	774.70	0.015	1530
长江证券武汉沿港路证券营业部	5.67	0.023	447	1 295.27	0.024	1008
齐鲁证券有限公司济宁古槐路证券营业部	5.65	0.023	448	1 226.26	0.023	1055
西南证券有限责任公司深圳上步中路证券营业部	5.64	0.022	449	657.97	0.012	1721
东吴证券有限责任公司常熟颜港证券营业部	5.62	0.022	450	2 273.01	0.043	554
中国建银投资证券有限责任公司广州番禺平康路证券营业部	5.61	0.022	451	7 147.06	0.134	128
恒泰证券有限责任公司沈阳小西路证券营业部	5.57	0.022	452	388.56	0.007	2224
广发证券股份有限公司梅州梅江二路证券营业部	5.55	0.022	453	1 541.27	0.029	857
方正证券有限责任公司杭州平海路证券营业部	5.55	0.022	454	20 081.99	0.376	22
中国银河证券股份有限公司中山证券营业部	5.54	0.022	455	2 109.69	0.039	600
湘财证券有限责任公司沈阳绥化西街证券营业部	5.49	0.022	456	1 025.81	0.019	1236
方正证券有限责任公司义乌工人西路证券营业部	5.43	0.022	457	22 737.44	0.426	17
华西证券有限责任公司成都陕西街证券营业部	5.41	0.022	458	7 153.88	0.134	127
中信证券股份有限公司南京高楼门证券营业部	5.40	0.022	459	1 017.02	0.019	1250
海通证券股份有限公司广州江南西路证券营业部	5.40	0.022	460	263.93	0.005	2519
中国银河证券股份有限公司杭州中河中路证券营业部	5.38	0.021	461	2 036.94	0.038	631
联合证券有限责任公司深圳振兴路第二证券营业部	5.37	0.021	462	60 971.17	1.141	2

5. 二○○七年证券营业部债券、权证交易排名(续)

MEMBER BRANCH RANKING BY TRADING VALUE OF BONDS & WARRANTS, 2007 (Continued)

百万元人民币, RMB Mil.

营业部名称 Branch Name	债券交易金额 Bonds	占市场 %	名次 Rank	权证交易金额 Warrants	占市场 %	名次 Rank
海通证券股份有限公司绍兴劳动路证券营业部	5.36	0.021	463	6 345.84	0.119	159
广发证券股份有限公司东莞虎门证券营业部	5.35	0.021	464	1 029.89	0.019	1231
中信建投证券有限责任公司上海市华灵路证券营业部	5.34	0.021	465	1 110.25	0.021	1144
国信证券有限公司武汉京汉大道证券营业部	5.31	0.021	466	3 632.44	0.068	303
联合证券有限责任公司深圳华强北路证券营业部	5.30	0.021	467	2 504.72	0.047	491
中国银河证券股份有限公司广州解放中路证券营业部	5.22	0.021	468	1 092.87	0.020	1170
国泰君安证券股份有限公司贵阳中山西路证券营业部	5.21	0.021	469	1 359.16	0.025	965
光大证券股份有限公司福州湖东路证券营业部	5.12	0.020	470	2 299.18	0.043	544
财通证券经纪有限责任公司嘉兴勤俭路证券营业部	5.11	0.020	471	6 683.01	0.125	151
中国建银投资证券有限责任公司济南历山路证券营业部	5.11	0.020	472	1 073.89	0.020	1196
中国银河证券股份有限公司汕头天山路证券营业部	5.06	0.020	473	768.46	0.014	1542
东吴证券有限责任公司苏州狮山路营业部	5.05	0.020	474	2 877.20	0.054	416
广发华福证券有限责任公司福清向高街证券营业部	5.03	0.020	475	1 275.17	0.024	1025
海通证券股份有限公司苏州竹辉路证券营业部	5.01	0.020	476	2 542.53	0.048	480
安信证券股份有限公司上海四川中路证券营业部	5.00	0.020	477	1 348.45	0.025	977
民生证券有限责任公司郑州陇海路证券营业部	4.97	0.020	478	1 391.85	0.026	939
联合证券有限责任公司深圳深南大道证券营业部	4.96	0.020	479	8 145.15	0.152	110
海通证券股份有限公司上海香港路证券营业部	4.95	0.020	480	352.13	0.007	2320
中国建银投资证券有限责任公司北京安立路证券营业部	4.95	0.020	481	9 119.52	0.171	89
国信证券有限责任公司珠海翠香路证券营业部	4.94	0.020	482	1 658.98	0.031	794
东海证券有限责任公司上海北园路证券营业部	4.94	0.020	483	1 601.00	0.030	832
国信证券有限责任公司长沙五一大道营业部	4.93	0.020	484	1 912.12	0.036	682
中国建银投资证券有限责任公司广州水荫路证券营业部	4.92	0.020	485	9 383.65	0.176	83
方正证券有限责任公司北京和平里东街证券营业部	4.84	0.019	486	2 651.21	0.050	455
招商证券股份有限公司北京北太平庄路证券营业部	4.81	0.019	487	742.18	0.014	1576
平安证券有限责任公司青岛中山路证券营业部	4.80	0.019	488	1 180.86	0.022	1089
河北财达证券经纪有限责任公司保定莲池北大街证券营业部	4.80	0.019	489	764.70	0.014	1545
华创证券贵阳北京路证券营业部	4.80	0.019	490	3.82	0.000	2973
国泰君安证券股份有限公司上海虹桥路证券营业部	4.79	0.019	491	1 253.23	0.023	1040
招商证券济南泉城路证券营业部	4.78	0.019	492	896.12	0.017	1380
国泰君安证券股份有限公司南宁汇春路证券营业部	4.71	0.019	493	2 094.15	0.039	602
东吴证券有限责任公司苏州工业园区现代大道证券营业部	4.71	0.019	494	1 441.89	0.027	909
东方证券股份有限公司上海遵义路证券营业部	4.70	0.019	495	836.10	0.016	1452
中信金通证券有限责任公司上海恒丰路证券营业部	4.69	0.019	496	604.42	0.011	1806
东海证券有限责任公司北京安立路证券营业部	4.69	0.019	497	138.75	0.003	2764
联合证券有限责任公司上海武定路证券营业部	4.68	0.019	498	1 331.78	0.025	987
东北证券股份有限公司上海局门路证券营业部	4.67	0.019	499	453.31	0.008	2107
华泰证券有限责任公司上海康定路证券营业部	4.67	0.019	500	7 328.67	0.137	122
国泰君安证券股份有限公司绍兴中兴中路证券营业部	4.67	0.019	501	719.60	0.013	1611
海通证券股份有限公司上海建国西路证券营业部	4.62	0.018	502	777.02	0.015	1526
东方证券股份有限公司上海巨鹿路证券营业部	4.60	0.018	503	2 243.02	0.042	564
闽发证券泉州田安路证券营业部(东方资产托管)	4.59	0.018	504	7 241.35	0.136	124
招商证券股份有限公司福州群众东路证券营业部	4.57	0.018	505	3 949.58	0.074	272
国泰君安证券股份有限公司衡阳雁城路证券营业部	4.52	0.018	506	4 496.81	0.084	237
广发证券股份有限公司上海水清南路证券营业部	4.52	0.018	507	516.56	0.010	1976
申银万国证券股份有限公司上海兰坪路证券营业部	4.51	0.018	508	373.19	0.007	2265
国泰君安证券股份有限公司福州华林路证券营业部	4.50	0.018	509	13 794.69	0.258	42
光大证券股份有限公司广州天河路证券营业部	4.48	0.018	510	1 722.56	0.032	758
广发证券股份有限公司上海石泉路营业部	4.48	0.018	511	495.45	0.009	2020
联合证券有限责任公司十堰公园路证券营业部	4.47	0.018	512	1 368.58	0.026	954
长城证券有限责任公司深圳振华路第二证券营业部	4.46	0.018	513	4 281.30	0.080	246
汉唐证券湛江中山一路证券营业部(信达资产托管)	4.45	0.018	514	2.72	0.000	2977
国泰君安证券股份有限公司青岛南京路证券营业部	4.45	0.018	515	4 714.47	0.088	221
广发证券股份有限公司福州古田路证券营业部	4.45	0.018	516	1 705.01	0.032	766
西部证券股份有限公司西安金花南路证券营业部	4.44	0.018	517	713.63	0.013	1618
中国建银投资证券有限责任公司深圳人民北路证券营业部	4.44	0.018	518	10 267.98	0.192	73
江海证券经纪有限责任公司哈尔滨西十四道街证券营业部	4.42	0.018	519	948.77	0.018	1328
申银万国证券股份有限公司上海周浦证券营业部	4.42	0.018	520	586.45	0.011	1839
中国银河证券股份有限公司杭州湖墅南路证券营业部	4.39	0.017	521	2 461.33	0.046	506
申银万国证券股份有限公司大连武汉街证券营业部	4.39	0.017	522	835.47	0.016	1454
国金证券有限责任公司成都双元街证券营业部	4.39	0.017	523	1 153.09	0.022	1113
焦作市信托投资公司证券交易营业部(东海证券托管)	4.33	0.017	524	3 505.35	0.066	319
光大证券股份有限公司佛山华远东路证券营业部	4.33	0.017	525	1 879.31	0.035	696
广发证券股份有限公司广州番禺环城东路证券营业部	4.31	0.017	526	2 402.19	0.045	526
广发证券股份有限公司上海玉兰路证券营业部	4.31	0.017	527	1 214.45	0.023	1064
海通证券股份有限公司鞍山二道街证券营业部	4.31	0.017	528	2 264.13	0.042	558

5. 二○○七年证券营业部债券、权证交易排名(续)

MEMBER BRANCH RANKING BY TRADING VALUE OF BONDS & WARRANTS, 2007 (Continued)

百万元人民币, RMB Mil.

营业部名称 Branch Name	债券交易金额 Bonds	占市场 %	名次 Rank	权证交易金额 Warrants	占市场 %	名次 Rank
上海证券有限责任公司西藏路证券营业部	4.28	0.017	529	250.66	0.005	2549
东吴证券有限责任公司苏州西北街证券营业部	4.28	0.017	530	2 535.95	0.047	481
闽发证券泉州温陵路证券营业部(东方资产托管)	4.26	0.017	531	3 353.13	0.063	343
国元证券有限责任公司青岛新疆路证券营业部	4.23	0.017	532	326.38	0.006	2383
河北证券沧州水月寺大街证券营业部(广发证券托管)	4.23	0.017	533	1 613.43	0.030	828
广发证券股份有限公司南海南兴三路证券营业部	4.20	0.017	534	1 672.00	0.031	790
招商证券股份有限公司长沙芙蓉中路证券营业部	4.19	0.017	535	1 801.90	0.034	723
齐鲁证券有限公司济南共青团路证券营业部	4.19	0.017	536	11 657.61	0.218	60
民生证券有限责任公司新乡和平路证券营业部	4.18	0.017	537	910.79	0.017	1364
华泰证券上海安龙路证券营业部	4.18	0.017	538	493.26	0.009	2027
中国银河证券股份有限公司上海中山北路证券营业部	4.18	0.017	539	997.53	0.019	1264
中信建投证券有限责任公司成都市马家花园证券营业部	4.16	0.017	540	6 128.30	0.115	165
爱建证券有限责任公司上海广中路证券营业部	4.16	0.017	541	60.88	0.001	2883
国信证券有限责任公司合肥马鞍山路证券营业部	4.13	0.016	542	1 669.58	0.031	791
东方证券股份有限公司济南经七路证券营业部	4.12	0.016	543	104.87	0.002	2823
海通证券股份有限公司上海延长西路证券营业部	4.11	0.016	544	436.64	0.008	2132
湘财证券有限责任公司贵阳中华北路证券营业部	4.09	0.016	545	833.79	0.016	1455
中原证券股份有限公司新乡人民路证券营业部	4.09	0.016	546	2 735.56	0.051	435
申银万国证券股份有限公司上海福州路证券营业部	4.08	0.016	547	540.60	0.010	1925
华西证券有限公司攀枝花大河北路证券营业部	4.08	0.016	548	2 093.44	0.039	603
中国银河证券股份有限公司海口海秀路证券营业部	4.07	0.016	549	503.50	0.009	2000
申银万国证券股份有限公司上海齐河路证券营业部	4.06	0.016	550	655.74	0.012	1725
国泰君安证券股份有限公司太原并州北路证券营业部	4.06	0.016	551	3 503.76	0.066	320
招商证券股份有限公司北京颐和园路证券营业部	4.02	0.016	552	2 337.80	0.044	538
中信建投证券有限责任公司石家庄市裕华东路证券营业部	4.02	0.016	553	2 262.47	0.042	559
国金证券有限责任公司成都东城根街证券营业部	4.01	0.016	554	2 171.87	0.041	586
国泰君安证券股份有限公司上海打浦路证券营业部	4.00	0.016	555	2 491.62	0.047	494
华安证券有限责任公司合肥金寨路证券营业部	3.98	0.016	556	1 620.24	0.030	824
招商证券股份有限公司哈尔滨长江路证券营业部	3.98	0.016	557	2 547.10	0.048	479
中信建投证券有限责任公司济南市泺源大街证券营业部	3.96	0.016	558	1 347.23	0.025	978
安信证券股份有限公司嘉兴中山东路证券营业部	3.95	0.016	559	2 279.93	0.043	548
中国建银投资证券有限责任公司广州中山六路证券营业部	3.93	0.016	560	9 676.68	0.181	79
川财证券经纪有限责任公司成都武侯祠大街证券营业部	3.92	0.016	561	607.77	0.011	1800
中国银河证券股份有限公司上海红松路证券营业部	3.92	0.016	562	1 017.36	0.019	1248
东莞证券有限责任公司东莞长安证券营业部	3.92	0.016	563	3 043.92	0.057	388
国元证券有限责任公司合肥人民路证券营业部	3.91	0.016	564	569.34	0.011	1867
海通证券股份有限公司遵义中华南路证券营业部	3.91	0.016	565	356.92	0.007	2306
上海证券有限责任公司莘庄证券营业部	3.88	0.015	566	600.36	0.011	1816
闽发证券上海水电路证券营业部(东方资产托管)	3.87	0.015	567	254.41	0.005	2541
第一创业证券有限责任公司佛山季华五路证券营业部	3.86	0.015	568	1 654.39	0.031	799
东莞证券有限责任公司东莞塘厦证券营业部	3.86	0.015	569	2 946.64	0.055	401
联合证券南京户部街证券营业部	3.85	0.015	570	1 371.23	0.026	951
国元证券有限责任公司芜湖北京东路证券营业部	3.85	0.015	571	456.65	0.009	2103
申银万国证券股份有限公司上海川沙路证券营业部	3.84	0.015	572	567.16	0.011	1870
华泰证券有限责任公司泉州九一街证券营业部	3.82	0.015	573	860.31	0.016	1417
世纪证券有限责任公司深圳福虹路证券营业部	3.80	0.015	574	442.95	0.008	2122
中国建银投资证券有限责任公司南通青年西路证券营业部	3.79	0.015	575	3 053.80	0.057	385
国盛证券有限责任公司上海西凌家宅路证券营业部	3.77	0.015	576	272.48	0.005	2491
广发证券股份有限公司郑州花园路营业部	3.77	0.015	577	1 004.24	0.019	1258
中国银河证券股份有限公司合肥长江中路证券营业部	3.76	0.015	578	1 769.72	0.033	739
国泰君安证券股份有限公司沈阳热闹路证券营业部	3.76	0.015	579	3 495.21	0.065	324
国元证券有限责任公司合肥宿州路证券营业部	3.73	0.015	580	987.13	0.018	1277
中国银河证券股份有限公司福州证券营业部	3.72	0.015	581	11 635.58	0.218	61
广发证券股份有限公司中山市中山四路证券营业部	3.72	0.015	582	1 318.59	0.025	993
沈阳诚浩证券经纪有限责任公司沈阳宁山中路证券营业部	3.72	0.015	583	498.80	0.009	2012
大通证券股份有限公司徐州淮海西路证券营业部	3.71	0.015	584	1 522.03	0.028	867
中银国际证券有限责任公司武汉黄孝河路证券营业部	3.71	0.015	585	2 363.38	0.044	531
东北证券股份有限公司长春解放大路证券营业部	3.70	0.015	586	4 645.15	0.087	227
光大证券股份有限公司上海斜土路证券营业部	3.69	0.015	587	493.35	0.009	2026
东方证券股份有限公司抚顺西七路证券营业部	3.68	0.015	588	1 308.17	0.024	997
西部证券股份有限公司西安沣镐东路证券营业部	3.67	0.015	589	340.62	0.006	2353
方正证券有限责任公司杭州保叔路证券营业部	3.66	0.015	590	6 875.88	0.129	144
海通证券股份有限公司青岛湛山一路证券营业部	3.66	0.015	591	1 349.23	0.025	976
中信建投证券有限责任公司荆州市荆沙路证券营业部	3.65	0.015	592	670.75	0.013	1691
中信建投证券有限责任公司吉安市井冈山大道证券营业部	3.65	0.015	593	960.84	0.018	1317
国海证券有限责任公司北京和平街证券营业部	3.65	0.015	594	512.91	0.010	1983

5. 二○○七年证券营业部债券、权证交易排名(续)

MEMBER BRANCH RANKING BY TRADING VALUE OF BONDS & WARRANTS, 2007 (Continued)

百万元人民币, RMB Mil.

营业部名称 Branch Name	债券交易金额 Bonds	占市场 %	名次 Rank	权证交易金额 Warrants	占市场 %	名次 Rank
信泰证券有限责任公司南京玄武门证券营业部	3.65	0.015	595	836.36	0.016	1450
海通证券股份有限公司上海崂山西路证券营业部	3.65	0.015	596	846.11	0.016	1435
国信证券有限责任公司佛山体育路证券营业部	3.64	0.015	597	5 445.83	0.102	182
东海证券有限责任公司洛阳凯旋西路证券营业部	3.63	0.014	598	2 268.14	0.042	556
平安证券有限责任公司深圳深南中路证券营业部	3.61	0.014	599	1 954.07	0.037	664
长城证券有限责任公司武汉江汉北路证券营业部	3.60	0.014	600	2 966.84	0.056	397
国都证券有限责任公司上海通北路证券营业部	3.57	0.014	601	332.27	0.006	2371
中国银河证券股份有限公司上海江宁路证券营业部	3.55	0.014	602	2 211.68	0.041	572
长江证券十堰人民北路证券营业部	3.55	0.014	603	1 321.59	0.025	991
国元证券有限责任公司上海东方路证券营业部	3.54	0.014	604	740.27	0.014	1580
齐鲁证券有限公司济南舜耕路证券营业部	3.52	0.014	605	478.49	0.009	2054
中国建银投资证券有限责任公司自贡解放路证券营业部	3.52	0.014	606	722.12	0.014	1605
辽宁省证券公司铁岭证券营业部(信达资产托管)	3.48	0.014	607	0.18	0.000	3038
红塔证券股份有限公司昆明春城路证券营业部	3.48	0.014	608	1 408.07	0.026	930
长江证券有限责任公司北京展览路证券营业部	3.48	0.014	609	1 293.60	0.024	1011
华泰证券广州体育东路证券营业部	3.47	0.014	610	2 585.67	0.048	466
上海证券有限责任公司玉屏南路证券营业部	3.47	0.014	611	127.57	0.002	2781
海通证券股份有限公司威海高山街证券营业部	3.46	0.014	612	902.72	0.017	1374
长江证券哈尔滨龙江街证券营业部	3.46	0.014	613	1 301.50	0.024	1001
华安证券有限责任公司滁州天长路证券营业部	3.46	0.014	614	654.32	0.012	1727
申银万国证券股份有限公司哈尔滨中山路证券营业部	3.46	0.014	615	656.04	0.012	1724
中信建投证券有限责任公司广州天河路证券营业部	3.44	0.014	616	10 454.56	0.196	72
齐鲁证券有限公司上海甘河路证券营业部	3.44	0.014	617	227.42	0.004	2595
光大证券股份有限公司深圳华强南路证券营业部	3.40	0.014	618	24 681.91	0.462	13
山西证券有限责任公司长治长兴南路证券营业部	3.40	0.014	619	1 069.31	0.020	1199
中国建银投资证券有限责任公司广州体育东路证券营业部	3.38	0.013	620	8 651.84	0.162	97
南京证券有限责任公司深圳蛇口南海大道证券营业部	3.38	0.013	621	796.03	0.015	1500
长江证券有限责任公司仙桃仙桃大道证券营业部	3.36	0.013	622	986.52	0.018	1278
信泰证券有限责任公司南京中华路证券营业部	3.34	0.013	623	1 108.45	0.021	1148
金元证券股份有限公司成都二环路证券营业部	3.34	0.013	624	2 278.65	0.043	550
长江证券上海汉口路证券营业部	3.32	0.013	625	352.40	0.007	2319
华泰证券有限责任公司扬州文昌中路证券营业部	3.31	0.013	626	2 126.79	0.040	594
中银国际证券有限责任公司哈尔滨安发街证券营业部	3.31	0.013	627	1 150.46	0.022	1114
国泰君安证券股份有限公司南昌站前路证券营业部	3.30	0.013	628	7 043.59	0.132	132
闽发证券莆田梅园路证券营业部(东方资产托管)	3.30	0.013	629	3 441.83	0.064	332
中银国际证券有限责任公司重庆江北证券营业部	3.28	0.013	630	1 887.55	0.035	693
安信证券股份有限公司梅州市新中路证券营业部	3.28	0.013	631	2 151.97	0.040	591
申银万国证券股份有限公司上海松江证券营业部	3.27	0.013	632	1 296.62	0.024	1005
中国建银投资证券有限责任公司广州建设三马路证券营业部	3.27	0.013	633	2 288.47	0.043	546
国信证券有限责任公司西安友谊东路证券营业部	3.27	0.013	634	2 566.50	0.048	474
中国旅游国际信托投资有限公司上海共和新路证券营业部	3.26	0.013	635	1.00	0.000	2991
齐鲁证券有限公司深圳红荔路银荔大厦证券营业部	3.26	0.013	636	910.75	0.017	1365
中信建投证券有限责任公司上海市控江路证券营业部	3.24	0.013	637	661.01	0.012	1714
南京证券有限责任公司深圳深南中路证券营业部	3.24	0.013	638	1 058.50	0.020	1203
广发证券股份有限公司上海吴兴路证券营业部	3.24	0.013	639	1 453.16	0.027	901
江海证券经纪有限责任公司上海瑞金南证券营业部	3.23	0.013	640	203.55	0.004	2657
中信建投证券有限责任公司上海市哈密路证券营业部	3.22	0.013	641	541.42	0.010	1924
国泰君安证券股份有限公司兰州东岗西路证券营业部	3.22	0.013	642	5 793.01	0.108	172
爱建证券有限责任公司深圳深南中路证券营业部	3.22	0.013	643	125.04	0.002	2788
宏源证券股份有限公司克拉玛依友谊路证券营业部	3.21	0.013	644	1 051.60	0.020	1207
兴业证券股份有限公司泉州涂门街证券营业部	3.20	0.013	645	5 980.40	0.112	168
安信证券佛山顺德区容奇大道证券营业部	3.20	0.013	646	499.15	0.009	2010
安信证券股份有限公司上海南丹路证券营业部	3.16	0.013	647	738.56	0.014	1583
中信建投证券有限责任公司广州市中山二路证券营业部	3.15	0.013	648	3 115.53	0.058	376
长江证券荆门白庙路证券营业部	3.14	0.013	649	921.53	0.017	1353
广发华福证券有限责任公司南平滨江中路证券营业部	3.13	0.012	650	1 469.18	0.027	897
中国民族证券有限责任公司乐山柏杨路证券营业部	3.11	0.012	651	158.24	0.003	2742
中国银河证券股份有限公司宁波解放南路证券营业部	3.11	0.012	652	4 804.80	0.090	215
申银万国证券股份有限公司天津红星路证券营业部	3.10	0.012	653	874.16	0.016	1403
中信万通证券有限责任公司青岛南京路证券营业部	3.10	0.012	654	1 445.91	0.027	904
长江证券成都锣锅巷营业部	3.09	0.012	655	527.53	0.010	1949
华泰证券宜昌滨湖路证券营业部	3.09	0.012	656	2 834.28	0.053	420
国泰君安证券股份有限公司九江甘棠路证券营业部	3.08	0.012	657	2 123.30	0.040	595
华泰证券北京莲花池东路证券营业部	3.08	0.012	658	4 490.47	0.084	238
申银万国证券股份有限公司九江浔阳路证券营业部	3.06	0.012	659	483.10	0.009	2046
招商证券股份有限公司北京车公庄西路证券营业部	3.06	0.012	660	2 939.22	0.055	404

5. 二○○七年证券营业部债券、权证交易排名(续)

MEMBER BRANCH RANKING BY TRADING VALUE OF BONDS & WARRANTS, 2007 (Continued)

百万元人民币, RMB Mil.

营业部名称 Branch Name	债券交易金额 Bonds	占市场 %	名次 Rank	权证交易金额 Warrants	占市场 %	名次 Rank
泰阳证券有限责任公司株洲车站路证券营业部	3.06	0.012	661	2 692.33	0.050	442
招商证券股份有限公司上海宁夏路证券营业部	3.06	0.012	662	320.24	0.006	2401
中信证券股份有限公司深圳湖贝路证券营业部	3.06	0.012	663	1 345.74	0.025	980
广发证券股份有限公司江门天宁路证券营业部	3.06	0.012	664	6 687.43	0.125	150
海通证券股份有限公司大庆西二路证券营业部	3.06	0.012	665	3 003.63	0.056	393
中信建投证券有限责任公司重庆市南坪西路证券营业部	3.04	0.012	666	446.24	0.008	2120
中国建银投资证券有限责任公司北京复兴路证券营业部	3.04	0.012	667	18 854.45	0.353	26
国泰君安证券股份有限公司哈尔滨西大直街证券营业部	3.03	0.012	668	2 314.97	0.043	541
中国建银投资证券有限责任公司天津建设路证券营业部	3.02	0.012	669	831.52	0.016	1457
长城证券有限责任公司南昌福州路证券营业部	3.02	0.012	670	2 255.60	0.042	561
华西证券股份有限公司成都南一环路证券营业部	3.02	0.012	671	961.39	0.018	1315
万联证券有限责任公司上海万航渡路证券营业部	3.00	0.012	672	315.64	0.006	2416
西部证券股份有限公司西安莲湖路第一证券营业部	2.99	0.012	673	1 501.61	0.028	880
申银万国证券股份有限公司上海玉屏南路证券营业部	2.98	0.012	674	520.85	0.010	1962
江海证券经纪有限责任公司齐齐哈尔建设大街证券营业部	2.96	0.012	675	141.22	0.003	2763
申银万国证券股份有限公司上海金山证券营业部	2.96	0.012	676	404.19	0.008	2193
新疆证券杭州庆春路证券营业部(宏源证券托管)	2.93	0.012	677	2 700.47	0.051	440
招商证券股份有限公司北京光明路证券营业部	2.93	0.012	678	3 183.00	0.060	367
海通证券股份有限公司上海崂山东路证券营业部	2.92	0.012	679	698.94	0.013	1634
申银万国证券股份有限公司温州人民路证券营业部	2.90	0.012	680	6 833.54	0.128	145
东莞证券有限责任公司东莞石龙证券营业部	2.89	0.012	681	1 651.86	0.031	802
招商证券股份有限公司北京西直门北大街营业部	2.89	0.012	682	3 577.41	0.067	313
信泰证券有限责任公司无锡解放西路证券营业部	2.89	0.012	683	458.45	0.009	2101
中国银河证券股份有限公司上海五莲路证券营业部	2.86	0.011	684	2 007.32	0.038	642
中银国际证券有限责任公司武汉武珞路证券营业部	2.86	0.011	685	3 970.95	0.074	270
安信证券股份有限公司汕头国商大厦证券营业部	2.86	0.011	686	1 095.70	0.021	1165
中银国际证券有限责任公司杭州新市街证券营业部	2.85	0.011	687	3 591.13	0.067	312
申银万国证券股份有限公司上海吴中路证券营业部	2.85	0.011	688	667.58	0.012	1699
中国银河证券股份有限公司天津民族路证券营业部	2.84	0.011	689	265.94	0.005	2518
广发证券股份有限公司广州洛溪新城证券营业部	2.84	0.011	690	1 263.61	0.024	1035
光大证券股份有限公司江门东华一路证券营业部	2.84	0.011	691	1 273.64	0.024	1026
中信万通证券有限责任公司烟台南大街证券营业部	2.84	0.011	692	1 614.35	0.030	827
国泰君安证券股份有限公司西安环城南路证券营业部	2.84	0.011	693	2 713.27	0.051	439
长财证券经纪有限责任公司上海水电路证券营业部	2.84	0.011	694	120.39	0.002	2797
华泰证券上海陆家嘴东路营业部	2.83	0.011	695	263.19	0.005	2525
中国银河证券股份有限公司上海中原路证券营业部	2.83	0.011	696	2 827.41	0.053	421
国信证券有限责任公司广州环市东路证券营业部	2.82	0.011	697	1 341.30	0.025	984
中国银河证券股份有限公司佛山证券营业部	2.81	0.011	698	1 051.18	0.020	1208
国信证券有限公司成都二环路证券营业部	2.81	0.011	699	2 352.23	0.044	533
西南证券有限责任公司深圳蛇口后海路证券营业部	2.80	0.011	700	276.12	0.005	2484
航空证券有限责任公司保定五四西路证券营业部	2.80	0.011	701	2 112.10	0.040	599
广发证券股份有限公司杭州凤起路证券营业部	2.80	0.011	702	1 212.86	0.023	1065
光大证券股份有限公司上海延安西路证券营业部	2.79	0.011	703	1 044.92	0.020	1215
东海证券有限责任公司上海水城南路证券营业部	2.78	0.011	704	7 015.49	0.131	134
恒泰证券有限责任公司赤峰哈达街证券营业部	2.77	0.011	705	1 296.54	0.024	1006
国元证券有限责任公司合肥芜湖路证券营业部	2.76	0.011	706	303.73	0.006	2444
申银万国证券股份有限公司嘉兴禾兴北路证券营业部	2.76	0.011	707	2 037.01	0.038	630
广发华福证券有限责任公司福州下藤路证券营业部	2.75	0.011	708	1 901.14	0.036	686
中国建银投资证券有限责任公司绵阳临园路证券营业部	2.74	0.011	709	2 436.29	0.046	510
平安证券有限责任公司深圳蛇口招商路证券营业部	2.73	0.011	710	2 046.53	0.038	626
国泰君安证券股份有限公司荆州北京中路证券营业部	2.72	0.011	711	449.76	0.008	2111
华泰证券南昌井冈山大道证券营业部	2.72	0.011	712	671.53	0.013	1688
东海证券有限责任公司常州劳动西路证券营业部	2.72	0.011	713	1 999.20	0.037	645
民生证券有限责任公司郑州西太康路证券营业部	2.72	0.011	714	4 048.44	0.076	264
华林证券有限责任公司开平东兴中路证券营业部	2.70	0.011	715	442.11	0.008	2124
东方证券股份有限公司上海丰庄路证券营业部	2.69	0.011	716	431.43	0.008	2141
中国民族证券有限责任公司西安高新路证券营业部	2.69	0.011	717	65.30	0.001	2878
万和证券经纪有限公司成都建设西街证券营业部	2.69	0.011	718	1 300.15	0.024	1003
中信金通证券有限责任公司杭州凤起路证券营业部	2.69	0.011	719	1 486.25	0.028	891
东海证券有限责任公司上海长顺路证券营业部	2.69	0.011	720	278.17	0.005	2479
第一创业证券有限责任公司深圳深南大道证券营业部	2.68	0.011	721	486.55	0.009	2036
广发证券股份有限公司绍兴解放北路证券营业部	2.67	0.011	722	1 019.60	0.019	1246
联合证券有限责任公司成都浣花北路证券营业部	2.67	0.011	723	3 379.18	0.063	341
天源证券经纪有限公司抚顺东六路证券营业部	2.67	0.011	724	172.69	0.003	2713
海通证券股份有限公司海口龙昆北路证券营业部	2.66	0.011	725	342.19	0.006	2347
齐鲁证券有限公司东营济南路证券营业部	2.66	0.011	726	3 768.83	0.071	292

5. 二○○七年证券营业部债券、权证交易排名(续)

MEMBER BRANCH RANKING BY TRADING VALUE OF BONDS & WARRANTS, 2007 (Continued)

百万元人民币, RMB Mil.

营业部名称 Branch Name	债券交易金额 Bonds	占市场 %	名次 Rank	权证交易金额 Warrants	占市场 %	名次 Rank
华泰证券有限责任公司南京大桥南路证券营业部	2.65	0.011	727	6 571.97	0.123	154
中国银河证券股份有限公司上海东大名路外滩证券营业部	2.65	0.011	728	741.14	0.014	1577
联合证券有限责任公司仪征环南路证券营业部	2.64	0.011	729	2 383.68	0.045	528
中银国际证券有限责任公司成都人民中路证券营业部	2.64	0.011	730	5 088.08	0.095	197
国泰君安证券股份有限公司深圳益田路证券营业部	2.64	0.011	731	14 594.47	0.273	38
申银万国证券股份有限公司沈阳岐山中路证券营业部	2.63	0.010	732	732.37	0.014	1594
国泰君安证券股份有限公司广州人民中路证券营业部	2.63	0.010	733	9 770.20	0.183	77
厦门证券有限责任公司上海陆家浜路证券营业部	2.63	0.010	734	687.83	0.013	1662
兴业证券股份有限公司上海天钥桥路证券营业部	2.63	0.010	735	1 917.33	0.036	679
光大证券股份有限公司丹阳中新路证券营业部	2.63	0.010	736	1 369.42	0.026	953
中国银河证券股份有限公司嘉兴证券营业部	2.62	0.010	737	3 123.08	0.058	374
国海证券有限责任公司南宁教育路证券营业部	2.61	0.010	738	5 911.08	0.111	170
国都证券有限责任公司北京新中街证券营业部	2.61	0.010	739	2 735.95	0.051	434
国泰君安证券股份有限公司上海陆家嘴东路证券营业部	2.61	0.010	740	1 577.69	0.030	841
安信证券股份有限公司镇江中山东路证券营业部	2.61	0.010	741	681.93	0.013	1679
国都证券有限责任公司北京安苑里证券营业部	2.60	0.010	742	1 673.38	0.031	788
中国银河证券股份有限公司深圳罗湖证券营业部	2.60	0.010	743	3 678.10	0.069	297
齐鲁证券有限公司济南铜元局前街证券营业部	2.60	0.010	744	539.58	0.010	1928
国元证券有限责任公司马鞍山湖南路证券营业部	2.59	0.010	745	561.82	0.011	1877
长江证券武汉珞瑜路营业部	2.58	0.010	746	492.57	0.009	2030
申银万国证券股份有限公司上海中华路证券营业部	2.57	0.010	747	848.07	0.016	1434
国泰君安证券股份有限公司宜昌珍珠路证券营业部	2.57	0.010	748	1 599.71	0.030	834
华创证券经纪有限责任公司德阳长江西路证券营业部	2.56	0.010	749	967.81	0.018	1307
中信建投证券有限责任公司南昌市中山路证券营业部	2.56	0.010	750	2 887.63	0.054	412
安信证券佛山市南海证券营业部	2.56	0.010	751	804.59	0.015	1489
中信证券股份有限公司成都玉林北街证券营业部	2.55	0.010	752	2 059.42	0.039	620
信泰证券有限责任公司常熟枫林路证券营业部	2.55	0.010	753	2 884.56	0.054	415
泰阳证券有限责任公司邵阳邵水西路证券营业部	2.55	0.010	754	3 772.91	0.071	291
中信建投证券有限责任公司上海市营口路证券营业部	2.54	0.010	755	670.74	0.013	1692
海通证券股份有限公司上海新沪路证券营业部	2.54	0.010	756	734.82	0.014	1591
江南证券有限责任公司北京安立路证券营业部	2.54	0.010	757	2 025.68	0.038	635
爱建证券有限责任公司宁波中山西路证券营业部	2.53	0.010	758	493.35	0.009	2025
海通证券股份有限公司郑州经七路证券营业部	2.52	0.010	759	4 242.19	0.079	249
华泰证券有限责任公司镇江中山东路证券营业部	2.52	0.010	760	2 404.20	0.045	525
联讯证券经纪有限责任公司惠州下埔路证券营业部	2.51	0.010	761	1 623.00	0.030	821
西部证券股份有限公司西安西五路证券营业部	2.51	0.010	762	1 294.73	0.024	1010
申银万国证券股份有限公司上海天钥桥路证券营业部	2.51	0.010	763	3 239.37	0.061	354
中国旅游国际信托投资有限公司北京证券营业部	2.50	0.010	764	0.98	0.000	2993
西南证券有限责任公司上海田林东路证券营业部	2.50	0.010	765	682.08	0.013	1677
长城证券有限责任公司昆明西昌路证券营业部	2.49	0.010	766	633.19	0.012	1760
申银万国证券股份有限公司上海中山北二路证券营业部	2.48	0.010	767	586.83	0.011	1837
中信证券股份有限公司佛山季华路证券营业部	2.47	0.010	768	496.15	0.009	2016
中国银河证券股份有限公司上海张杨路证券营业部	2.46	0.010	769	698.72	0.013	1635
中信证券股份有限公司深圳新闻路证券营业部	2.46	0.010	770	1 940.27	0.036	671
江海证券经纪有限责任公司厦门吕岭路证券营业部	2.46	0.010	771	716.15	0.013	1613
中国银河证券股份有限公司晋中榆太路证券营业部	2.45	0.010	772	1 825.23	0.034	712
华泰证券有限责任公司北京月坛南街证券营业部	2.44	0.010	773	4 764.66	0.089	218
申银万国证券股份有限公司南京华侨路证券营业部	2.43	0.010	774	1 217.71	0.023	1062
浙商证券有限责任公司杭州杭大路证券营业部	2.43	0.010	775	1 205.00	0.023	1069
国金证券有限责任公司成都人民南路证券营业部	2.43	0.010	776	1 129.01	0.021	1127
国信证券有限责任公司福州五一中路证券营业部	2.42	0.010	777	6 688.33	0.125	149
德邦证券有限责任公司上海凉城路证券营业部	2.42	0.010	778	651.65	0.012	1731
兴业证券股份有限公司南京珠江路证券营业部	2.41	0.010	779	2 049.38	0.038	624
国泰君安证券股份有限公司上海牡丹江路证券营业部	2.41	0.010	780	1 870.93	0.035	698
中信证券股份有限公司广州天河北路证券营业部	2.41	0.010	781	1 707.96	0.032	765
广发华福证券有限责任公司福州东大路证券营业部	2.41	0.010	782	892.47	0.017	1384
天源证券经纪有限公司盘锦泰山路证券营业部	2.41	0.010	783	925.22	0.017	1347
广发证券股份有限公司广州江湾证券营业部	2.41	0.010	784	1 188.48	0.022	1082
广发证券股份有限公司泉州温陵路证券营业部	2.40	0.010	785	3 409.32	0.064	338
东海证券有限责任公司长沙韶山北路证券营业部	2.40	0.010	786	3 832.29	0.072	282
湘财证券有限责任公司北京惠新东街证券营业部	2.38	0.010	787	4 083.59	0.076	260
信泰证券有限责任公司南京中山东路证券营业部	2.38	0.009	788	986.27	0.018	1279
招商证券股份有限公司上海浦东大道证券营业部	2.37	0.009	789	440.11	0.008	2127
湘财证券有限责任公司岳阳南湖大道证券营业部	2.37	0.009	790	995.92	0.019	1266
英大证券有限责任公司长沙五一中路证券营业部	2.37	0.009	791	890.20	0.017	1386
中山证券有限责任公司上海零陵路证券营业部	2.37	0.009	792	1 530.34	0.029	861

5. 二○○七年证券营业部债券、权证交易排名(续)

MEMBER BRANCH RANKING BY TRADING VALUE OF BONDS & WARRANTS, 2007 (Continued)

百万元人民币, RMB Mil.

营业部名称 Branch Name	债券交易金额 Bonds	占市场 %	名次 Rank	权证交易金额 Warrants	占市场 %	名次 Rank
中信金通证券有限责任公司湖州人民路证券营业部	2.36	0.009	793	1 970.49	0.037	657
长城证券有限责任公司深圳振华路第一证券营业部	2.36	0.009	794	1 928.82	0.036	676
广发证券股份有限公司惠州下埔路证券营业部	2.35	0.009	795	2 422.39	0.045	519
国泰君安证券股份有限公司泸州三星街证券营业部	2.34	0.009	796	845.68	0.016	1436
中国银河证券股份有限公司温州证券营业部	2.33	0.009	797	8 915.47	0.167	93
华安证券有限责任公司黄山前南新村证券营业部	2.32	0.009	798	905.62	0.017	1371
申银万国证券股份有限公司上海黄兴路证券营业部	2.32	0.009	799	1 354.01	0.025	969
湘财证券有限责任公司北京朝外大街证券营业部	2.31	0.009	800	4 641.54	0.087	228
广发证券股份有限公司佛山同济西路营业部	2.31	0.009	801	1 788.79	0.033	730
东方证券股份有限公司成都天祥寺街证券营业部	2.31	0.009	802	879.29	0.016	1399
海通证券股份有限公司上海种德桥路证券营业部	2.31	0.009	803	746.33	0.014	1569
中国银河证券股份有限公司厦门嘉禾路证券营业部	2.30	0.009	804	1 651.74	0.031	804
海通证券股份有限公司营口辽河大街证券营业部	2.30	0.009	805	1 260.29	0.024	1038
河北证券保定向阳南路证券营业部(广发证券托管)	2.30	0.009	806	640.69	0.012	1747
万联证券有限责任公司衡阳证券营业部	2.30	0.009	807	1 940.23	0.036	672
宏源证券股份有限公司大连开发区证券营业部	2.30	0.009	808	749.94	0.014	1563
中天证券有限责任公司沈阳南六东路证券营业部	2.30	0.009	809	326.06	0.006	2385
渤海证券有限责任公司西安太白路证券营业部	2.29	0.009	810	465.23	0.009	2087
海通证券股份有限公司哈尔滨西大直街证券营业部	2.29	0.009	811	350.33	0.007	2325
国泰君安证券股份有限公司成都建设路证券营业部	2.29	0.009	812	791.42	0.015	1506
申银万国证券股份有限公司上海龙漕路证券营业部	2.28	0.009	813	1 095.76	0.021	1164
广发证券股份有限公司韶关文化街证券营业部	2.27	0.009	814	1 908.90	0.036	684
河北证券深圳滨河路证券营业部(广发证券托管)	2.26	0.009	815	2 071.36	0.039	616
中国建银投资证券有限责任公司广州滨江东路证券营业部	2.26	0.009	816	10 020.85	0.188	76
英大证券有限责任公司南京汉中路证券营业部	2.26	0.009	817	3 617.38	0.068	307
中国银河证券股份有限公司南京上海路证券营业部	2.26	0.009	818	921.72	0.017	1352
中原证券股份有限公司平顶山中兴南路证券营业部	2.26	0.009	819	1 474.25	0.028	893
国海证券有限责任公司梧州桂江二路证券营业部	2.26	0.009	820	968.08	0.018	1306
中信建投证券有限责任公司上海市高桥证券营业部	2.26	0.009	821	3 055.97	0.057	384
国联证券有限责任公司江阴青果路证券营业部	2.26	0.009	822	3 165.47	0.059	369
闽发证券南昌中山路证券营业部(东方资产托管)	2.25	0.009	823	797.66	0.015	1497
西部证券股份有限公司潍坊东风东街证券营业部	2.25	0.009	824	547.72	0.010	1905
国信证券有限责任公司义乌稠州北路证券营业部	2.25	0.009	825	8 283.08	0.155	104
华安证券有限责任公司北京慧忠北里证券营业部	2.25	0.009	826	1 101.85	0.021	1153
国泰君安证券股份有限公司上海牡丹江路第二证券营业部	2.24	0.009	827	3 653.25	0.068	298
东方证券股份有限公司上海赤峰路证券营业部	2.24	0.009	828	360.60	0.007	2297
海通证券股份有限公司新余劳动南路证券营业部	2.24	0.009	829	4 227.21	0.079	252
申银万国证券股份有限公司桐乡振兴东路证券营业部	2.23	0.009	830	2 064.17	0.039	617
兴业证券股份有限公司厦门厦禾路证券营业部	2.22	0.009	831	5 759.49	0.108	173
中富证券嘉兴越秀北路证券营业部(上海证券托管)	2.22	0.009	832	4 743.32	0.089	219
河北证券石家庄裕华西路裕园证券营业部(广发证券托管)	2.21	0.009	833	507.65	0.010	1989
国海证券有限责任公司桂林中山中路证券营业部	2.21	0.009	834	4 032.00	0.075	266
国泰君安证券股份有限公司成都顺城大街证券营业部	2.20	0.009	835	1 656.82	0.031	796
华泰证券武汉江汉二路证券营业部	2.19	0.009	836	1 782.75	0.033	733
国元证券有限责任公司合肥寿春路第一证券营业部	2.19	0.009	837	1 438.24	0.027	912
辽宁省证券公司盘锦兴隆大街证券营业部(信达资产托管)	2.18	0.009	838	0.75	0.000	2998
东吴证券有限责任公司昆山前进中路证券营业部	2.18	0.009	839	3 225.94	0.060	356
广发证券股份有限公司佛山季华路证券营业部	2.18	0.009	840	1 547.69	0.029	855
方正证券有限责任公司杭州延安路证券营业部	2.16	0.009	841	5 719.78	0.107	175
英大证券有限责任公司兰州中山路证券营业部	2.16	0.009	842	607.09	0.011	1802
泰阳证券有限责任公司湘潭解放路证券营业部	2.16	0.009	843	1 902.86	0.036	685
中国建银投资证券有限责任公司哈尔滨友谊路证券营业部	2.16	0.009	844	1 210.83	0.023	1066
恒泰证券有限责任公司上海祥德路证券营业部	2.16	0.009	845	406.95	0.008	2184
申银万国证券股份有限公司上海三林路证券营业部	2.15	0.009	846	347.65	0.007	2335
中信建投证券有限责任公司南昌市井冈山大道证券营业部	2.15	0.009	847	554.66	0.010	1890
中国建银投资证券有限责任公司深圳八卦路证券营业部	2.15	0.009	848	6 939.76	0.130	141
中国建银投资证券有限责任公司洛阳天津路证券营业部	2.15	0.009	849	1 361.44	0.025	961
英大证券有限责任公司武汉鹦鹉大道证券营业部	2.14	0.009	850	245.58	0.005	2559
中国银河证券股份有限公司南京洪武路证券营业部	2.14	0.009	851	1 041.91	0.020	1217
广发证券股份有限公司汕头珠池路证券营业部	2.13	0.009	852	732.85	0.014	1593
方正证券有限责任公司绍兴胜利东路证券营业部	2.13	0.008	853	8 162.10	0.153	108
中国银河证券股份有限公司北京天坛东里证券营业部	2.13	0.008	854	4 309.35	0.081	244
招商证券股份有限公司深圳建安路证券营业部	2.13	0.008	855	2 559.93	0.048	476
河北证券邯郸和平路证券营业部(广发证券托管)	2.13	0.008	856	545.74	0.010	1911
中信建投证券有限责任公司宁波市曙光路证券营业部	2.12	0.008	857	885.59	0.017	1390
中富证券上海南京西路证券营业部(上海证券托管)	2.12	0.008	858	985.34	0.018	1282

5. 二○○七年证券营业部债券、权证交易排名(续)

MEMBER BRANCH RANKING BY TRADING VALUE OF BONDS & WARRANTS, 2007 (Continued)

百万元人民币, RMB Mil.

营业部名称 Branch Name	债券交易金额 Bonds	占市场 %	名次 Rank	权证交易金额 Warrants	占市场 %	名次 Rank
光大证券股份有限公司西安兴庆路证券营业部	2.11	0.008	859	901.31	0.017	1375
宏源证券股份有限公司上海浦北路证券营业部	2.11	0.008	860	501.43	0.009	2006
安信证券股份有限公司茂名人民南路证券营业部	2.11	0.008	861	331.81	0.006	2373
广发证券股份有限公司新会知政中路证券营业部	2.11	0.008	862	1 234.05	0.023	1048
泰阳证券有限责任公司娄底娄星南路证券营业部	2.10	0.008	863	5 029.09	0.094	201
华泰证券上海瑞金一路证券营业部	2.10	0.008	864	2 694.01	0.050	441
红塔证券股份有限公司昆明南屏街证券营业部	2.09	0.008	865	502.68	0.009	2001
华鑫证券有限责任公司上海龙吴路证券营业部	2.09	0.008	866	271.56	0.005	2493
浙商证券有限责任公司绍兴人民路证券营业部	2.08	0.008	867	1 154.32	0.022	1112
中国银河证券股份有限公司烟台证券营业部	2.08	0.008	868	1 928.52	0.036	677
广发证券股份有限公司深圳深南东路证券营业部	2.07	0.008	869	1 959.81	0.037	660
新时代证券有限责任公司青岛福州南路证券营业部	2.07	0.008	870	229.77	0.004	2592
中国银河证券股份有限公司北京百万庄证券营业部	2.07	0.008	871	2 154.50	0.040	590
华泰证券杭州教工路证券营业部	2.07	0.008	872	604.10	0.011	1807
光大证券宁波开明街证券营业部	2.06	0.008	873	2 507.91	0.047	489
信泰证券有限责任公司南京丹凤街证券营业部	2.06	0.008	874	557.99	0.010	1886
红塔证券股份有限公司上海田林东路证券营业部	2.06	0.008	875	204.57	0.004	2650
华安证券有限责任公司合肥安庆路证券营业部	2.05	0.008	876	336.77	0.006	2361
国联证券有限责任公司无锡县前东街证券营业部	2.04	0.008	877	1 822.03	0.034	713
海通证券股份有限公司上海玉田支路证券营业部	2.04	0.008	878	1 011.18	0.019	1253
广发证券股份有限公司锦州解放路证券营业部	2.04	0.008	879	735.09	0.014	1590
中国银河证券股份有限公司台州证券营业部	2.03	0.008	880	4 948.38	0.093	205
中信金通证券有限责任公司义乌化工路证券营业部	2.03	0.008	881	9 271.77	0.174	87
南京证券有限责任公司南京云南北路证券营业部	2.03	0.008	882	979.97	0.018	1291
恒泰证券有限责任公司上海博山东路证券营业部	2.03	0.008	883	1 644.15	0.031	812
湘财证券有限责任公司昆明护国路证券营业部	2.03	0.008	884	1 337.11	0.025	985
申银万国证券股份有限公司西安长安北路证券营业部	2.03	0.008	885	376.12	0.007	2259
日信证券有限责任公司北京北四环西路证券营业部	2.02	0.008	886	13 325.94	0.249	46
安信证券股份有限公司汕头金砂东路证券营业部	2.02	0.008	887	1 931.32	0.036	674
财富证券有限责任公司温州车站大道证券营业部	2.02	0.008	888	3 341.80	0.063	345
国元证券有限责任公司芜湖黄山西路证券营业部	2.02	0.008	889	403.99	0.008	2194
中国银河证券股份有限公司东莞东城大道证券营业部	2.01	0.008	890	599.18	0.011	1820
联合证券有限责任公司南京中山北路证券营业部	2.00	0.008	891	1 555.34	0.029	849
申银万国证券股份有限公司北京劲松九区证券营业部	2.00	0.008	892	1 672.89	0.031	789
东方证券股份有限公司上海凤阳路证券营业部	2.00	0.008	893	508.48	0.010	1988
平安证券有限责任公司乌鲁木齐人民路证券营业部	1.99	0.008	894	475.19	0.009	2064
申银万国证券股份有限公司上海东方路证券营业部	1.99	0.008	895	1 041.83	0.020	1219
联合证券有限责任公司海口海秀路证券营业部	1.99	0.008	896	390.84	0.007	2220
中国银河证券股份有限公司深圳碧波证券营业部	1.99	0.008	897	366.06	0.007	2285
光大证券股份有限公司广州花地大道证券营业部	1.99	0.008	898	2 658.43	0.050	454
安信证券股份有限公司绵阳翠花街证券营业部	1.98	0.008	899	643.23	0.012	1743
大通证券股份有限公司无锡青祁路证券营业部	1.98	0.008	900	331.07	0.006	2376
华西证券有限责任公司南充涪江路证券营业部	1.98	0.008	901	1 946.66	0.036	669
平安证券有限责任公司大连人民路证券营业部	1.97	0.008	902	387.92	0.007	2226
国泰君安证券股份有限公司上海四平路证券营业部	1.97	0.008	903	1 440.14	0.027	910
信泰证券有限责任公司常州东横街证券营业部	1.97	0.008	904	746.30	0.014	1570
中信建投证券有限责任公司济南市经四路证券营业部	1.97	0.008	905	2 511.25	0.047	488
广发证券股份有限公司汕头海滨路证券营业部	1.97	0.008	906	4 645.34	0.087	226
中信建投证券有限责任公司西安市南大街证券营业部	1.97	0.008	907	1 858.46	0.035	702
华安证券有限责任公司蚌埠胜利中路证券营业部	1.96	0.008	908	533.12	0.010	1942
齐鲁证券有限公司济宁红星中路证券营业部	1.96	0.008	909	1 551.59	0.029	851
安信证券股份有限公司北京阜成路证券营业部	1.95	0.008	910	2 195.66	0.041	579
宏源证券股份有限公司沈阳十一纬路证券营业部	1.95	0.008	911	524.53	0.010	1957
国泰君安证券股份有限公司上海杨树浦路证券营业部	1.95	0.008	912	2 942.54	0.055	402
安信证券股份有限公司揭阳市晓翠路证券营业部	1.94	0.008	913	2 080.07	0.039	611
联合证券有限责任公司上海长江西路证券营业部	1.94	0.008	914	843.31	0.016	1437
山西证券有限责任公司上海松花江路证券营业部	1.94	0.008	915	444.24	0.008	2121
中天证券有限责任公司沈阳文化东路证券营业部	1.93	0.008	916	324.22	0.006	2391
东海证券有限责任公司上海愚园路证券营业部	1.93	0.008	917	216.73	0.004	2623
国都证券有限责任公司成都总府路证券营业部	1.93	0.008	918	459.56	0.009	2096
广州证券有限责任公司广州东园横路证券营业部	1.92	0.008	919	743.03	0.014	1574
联讯证券经纪有限责任公司北京西直门北大街证券营业部	1.92	0.008	920	1 786.91	0.033	731
泰阳证券有限责任公司长沙黄兴中路证券营业部	1.91	0.008	921	1 749.20	0.033	747
招商证券股份有限公司北京新街口外大街证券营业部	1.91	0.008	922	2 671.22	0.050	446
光大证券宁波解放南路证券营业部	1.91	0.008	923	6 419.89	0.120	158
申银万国证券股份有限公司宁波大梁街证券营业部	1.91	0.008	924	2 433.42	0.046	514

5. 二○○七年证券营业部债券、权证交易排名(续)

MEMBER BRANCH RANKING BY TRADING VALUE OF BONDS & WARRANTS, 2007 (Continued)

百万元人民币, RMB Mil.

营业部名称 Branch Name	债券交易金额 Bonds	占市场 %	名次 Rank	权证交易金额 Warrants	占市场 %	名次 Rank
招商证券有限公司柳州连塘路证券营业部	1.91	0.008	925	940.48	0.018	1337
海通证券股份有限公司上海宣化路证券营业部	1.91	0.008	926	1 094.84	0.020	1167
长江证券宜昌夷陵大道证券营业部	1.90	0.008	927	1 075.49	0.020	1195
平安证券有限责任公司广州新港中路证券营业部	1.90	0.008	928	1 164.79	0.022	1099
海通证券股份有限公司哈尔滨通江街证券营业部	1.90	0.008	929	466.83	0.009	2084
中国银河证券股份有限公司南京汉中路证券营业部	1.89	0.008	930	1 435.42	0.027	913
申银万国证券股份有限公司厦门厦禾路证券营业部	1.89	0.008	931	1 773.01	0.033	737
东吴证券有限责任公司苏州大儒巷证券营业部	1.88	0.007	932	1 108.47	0.021	1147
中国建银投资证券有限责任公司武汉徐东路证券营业部	1.88	0.007	933	5 164.31	0.097	193
上海证券有限责任公司九江路证券营业部	1.88	0.007	934	167.90	0.003	2722
华西证券有限责任公司达州大东街证券营业部	1.87	0.007	935	768.35	0.014	1543
闽发证券福清后埔街证券营业部(东方资产托管)	1.87	0.007	936	1 221.71	0.023	1059
信泰证券有限责任公司南京北京西路证券营业部	1.87	0.007	937	588.44	0.011	1835
中国民族证券有限责任公司上海南丹东路证券营业部	1.87	0.007	938	1 378.38	0.026	945
光大证券西宁五四大街证券营业部(光大证券托管)	1.87	0.007	939	1 222.30	0.023	1058
东方证券股份有限公司沈阳白塔街证券营业部	1.87	0.007	940	282.17	0.005	2472
德恒证券重庆中山支路证券营业部(华融资产托管)	1.87	0.007	941	0.10	0.000	3052
中国银河证券股份有限公司太原桃园证券营业部	1.85	0.007	942	1 648.91	0.031	807
平安证券有限责任公司武汉建设大道证券营业部	1.85	0.007	943	539.75	0.010	1927
华西证券有限责任公司杭州学院路证券营业部	1.85	0.007	944	3 907.61	0.073	276
光大证券股份有限公司济南佛山街证券营业部	1.85	0.007	945	542.57	0.010	1922
华泰证券有限责任公司武汉武珞路证券营业部	1.84	0.007	946	6 224.22	0.117	162
中国银河证券股份有限公司上海延安西路证券营业部	1.84	0.007	947	3 185.56	0.060	366
大同证券经纪有限责任公司大同新平旺证券营业部	1.84	0.007	948	420.60	0.008	2163
中信证券股份有限公司中山松苑路证券营业部	1.84	0.007	949	179.26	0.003	2700
申银万国证券股份有限公司成都槐树街证券营业部	1.84	0.007	950	1 094.39	0.020	1168
广州证券有限责任公司广州先烈中路证券营业部	1.83	0.007	951	809.70	0.015	1482
江海证券经纪有限责任公司上海武东路证券营业部	1.83	0.007	952	193.25	0.004	2678
中国银河证券股份有限公司丽水证券营业部	1.83	0.007	953	7 423.25	0.139	119
广发证券股份有限公司西安南广济街证券营业部	1.82	0.007	954	1 308.90	0.024	996
渤海证券有限责任公司天津开发区第一大街证券营业部	1.82	0.007	955	918.95	0.017	1355
申银万国证券股份有限公司上海武进路证券营业部	1.82	0.007	956	381.61	0.007	2246
中原证券股份有限公司郑州桐柏路证券营业部	1.82	0.007	957	2 200.71	0.041	576
中信金通证券有限责任公司杭州玉古路证券营业部	1.81	0.007	958	1 736.96	0.033	754
齐鲁证券有限公司潍坊东风东街证券营业部	1.81	0.007	959	865.20	0.016	1413
中国建银投资证券有限责任公司深圳爱国路证券营业部	1.81	0.007	960	24 324.98	0.455	14
宏源证券股份有限公司深圳莲花路证券营业部	1.81	0.007	961	502.57	0.009	2003
太平洋证券股份有限公司北京海淀大街证券营业部	1.80	0.007	962	725.58	0.014	1601
宏源证券股份有限公司盐城大庆中路证券营业部	1.80	0.007	963	1 974.77	0.037	654
中信金通证券有限责任公司杭州延安路证券营业部	1.80	0.007	964	2 768.29	0.052	432
兴业证券股份有限公司福州五一南路证券营业部	1.79	0.007	965	1 287.54	0.024	1016
光大证券股份有限公司惠州麦地路证券营业部	1.79	0.007	966	1 790.87	0.034	729
安信证券股份有限公司上海延长西路证券营业部	1.79	0.007	967	387.19	0.007	2229
联合证券有限责任公司广州荔湾路证券营业部	1.79	0.007	968	1 271.15	0.024	1027
国泰君安证券股份有限公司北京德外大街证券营业部	1.78	0.007	969	1 656.07	0.031	797
申银万国证券股份有限公司上海飞虹路证券营业部	1.78	0.007	970	344.39	0.006	2339
华宝证券经纪有限责任公司北京崇文门外大街证券营业部	1.77	0.007	971	63.25	0.001	2880
兴业证券股份有限公司厦门兴隆路证券营业部	1.76	0.007	972	34 221.58	0.641	9
安信证券股份有限公司昆明春城路证券营业部	1.76	0.007	973	558.54	0.010	1884
广发证券股份有限公司珠海吉大路证券营业部	1.76	0.007	974	53.25	0.001	2892
国泰君安证券股份有限公司武汉洞庭街证券营业部	1.76	0.007	975	704.26	0.013	1628
中国建银投资证券有限责任公司哈尔滨宣化街证券营业部	1.76	0.007	976	1 413.78	0.026	922
国信证券有限责任公司杭州萧然东路证券营业部	1.76	0.007	977	4 873.67	0.091	210
中信建投证券有限责任公司上海市徐家汇路证券营业部	1.75	0.007	978	884.97	0.017	1392
申银万国证券股份有限公司深圳红荔西路证券营业部	1.75	0.007	979	900.13	0.017	1377
万联证券有限责任公司广州广园证券营业部	1.75	0.007	980	1 220.41	0.023	1060
华泰证券福州六一南路证券营业部	1.74	0.007	981	1 083.34	0.020	1184
南京证券有限责任公司南京长乐路证券营业部	1.74	0.007	982	365.64	0.007	2287
中信证券股份有限公司苏州中新路证券营业部	1.73	0.007	983	979.82	0.018	1292
中信证券股份有限公司如皋环城南路证券营业部	1.73	0.007	984	1 522.93	0.029	866
闽发证券福州杨桥中路证券营业部(东方资产托管)	1.73	0.007	985	1 653.86	0.031	801
中国银河证券股份有限公司西安友谊东路证券营业部	1.73	0.007	986	1 516.57	0.028	874
中国民族证券有限责任公司上海延平路证券营业部	1.73	0.007	987	263.48	0.005	2521
招商证券股份有限公司天津四平西道证券营业部	1.73	0.007	988	459.95	0.009	2095
中信证券股份有限公司上海番禺路证券营业部	1.73	0.007	989	1 112.68	0.021	1139
海通证券股份有限公司上海桂林路证券营业部	1.73	0.007	990	428.57	0.008	2144

5. 二○○七年证券营业部债券、权证交易排名(续)

MEMBER BRANCH RANKING BY TRADING VALUE OF BONDS & WARRANTS, 2007 (Continued)

百万元人民币, RMB Mil.

营业部名称 Branch Name	债券交易金额 Bonds	占市场 %	名次 Rank	权证交易金额 Warrants	占市场 %	名次 Rank
华安证券有限责任公司马鞍山湖东中路证券营业部	1.72	0.007	991	1 171.67	0.022	1094
国信证券有限责任公司肇庆西江北路证券营业部	1.72	0.007	992	720.86	0.013	1607
中信建投证券有限责任公司武汉市建设八路证券营业部	1.72	0.007	993	525.24	0.010	1956
申银万国证券股份有限公司青岛太平路证券营业部	1.72	0.007	994	735.52	0.014	1588
联合证券有限责任公司杭州庆春路证券营业部	1.71	0.007	995	2 528.79	0.047	482
红塔证券股份有限公司昆明青年路证券营业部	1.71	0.007	996	485.53	0.009	2039
申银万国证券股份有限公司上海新昌路证券营业部	1.70	0.007	997	1 123.18	0.021	1133
长江证券北京新源西里营业部	1.70	0.007	998	914.28	0.017	1360
华创证券经纪有限责任公司贵阳中华北路证券营业部	1.70	0.007	999	1 651.80	0.031	803
申银万国证券股份有限公司武汉青年路证券营业部	1.69	0.007	1000	1 711.59	0.032	763
广发证券股份有限公司罗定大岗东路营业部	1.69	0.007	1001	428.40	0.008	2145
国泰君安证券股份有限公司深圳笋岗路证券营业部	1.69	0.007	1002	3 555.23	0.067	314
光大证券慈溪浒山证券营业部	1.69	0.007	1003	2 769.43	0.052	431
申银万国证券股份有限公司重庆中山一路证券营业部	1.69	0.007	1004	518.64	0.010	1968
河北证券保定环城西路证券营业部(广发证券托管)	1.68	0.007	1005	751.21	0.014	1561
华泰证券有限责任公司南通人民中路证券营业部	1.68	0.007	1006	2 202.79	0.041	575
西南证券有限责任公司重庆沧白路证券营业部	1.68	0.007	1007	839.81	0.016	1446
华西证券有限责任公司成都西玉龙街证券营业部	1.68	0.007	1008	349.10	0.007	2330
中信建投证券有限责任公司长沙市芙蓉中路证券营业部	1.68	0.007	1009	681.97	0.013	1678
东北证券股份有限公司长春海口路证券营业部	1.68	0.007	1010	200.33	0.004	2662
中国银河证券股份有限公司青岛广西路证券营业部	1.67	0.007	1011	349.02	0.007	2331
上海证券有限责任公司襄阳北路证券营业部	1.67	0.007	1012	356.56	0.007	2307
国元证券有限责任公司淮南国庆中路证券营业部	1.67	0.007	1013	561.05	0.011	1880
华泰证券有限责任公司南京长江路证券营业部	1.67	0.007	1014	3 216.88	0.060	363
申银万国证券股份有限公司北京安定路证券营业部	1.67	0.007	1015	1 208.59	0.023	1067
安信证券股份有限公司阳江人民路证券营业部	1.67	0.007	1016	1 708.63	0.032	764
东北证券股份有限公司长春西安大路证券营业部	1.66	0.007	1017	1 626.26	0.030	820
中信金通证券有限责任公司余姚南雷路证券营业部	1.66	0.007	1018	5 575.16	0.104	178
财富证券有限责任公司湘潭韶山中路证券营业部	1.66	0.007	1019	4 628.06	0.087	229
国信证券有限责任公司广州东湖路证券营业部	1.66	0.007	1020	518.30	0.010	1970
大同证券经纪有限责任公司深圳南山南油大道证券营业部	1.66	0.007	1021	227.97	0.004	2594
中信建投证券有限责任公司宜昌市解放路证券营业部	1.66	0.007	1022	495.47	0.009	2019
中信建投证券有限责任公司广州市黄埔东路证券营业部	1.65	0.007	1023	985.45	0.018	1281
中国银河证券股份有限公司郑州健康路证券营业部	1.65	0.007	1024	1 883.22	0.035	694
中国银河证券股份有限公司湛江证券营业部	1.65	0.007	1025	991.89	0.019	1270
中信建投证券有限责任公司上海市大木桥路证券营业部	1.65	0.007	1026	1 186.86	0.022	1084
河北证券石家庄中山东路证券营业部(广发证券托管)	1.64	0.007	1027	1 957.72	0.037	662
中信建投证券有限责任公司福州市东街证券营业部	1.64	0.007	1028	2 500.85	0.047	492
安信证券股份有限公司广州天河南一路证券营业部	1.64	0.007	1029	1 367.37	0.026	956
东海证券有限责任公司常州博爱路证券营业部	1.63	0.007	1030	1 518.22	0.028	871
甘肃证券兰州西津西路证券营业部(海通证券托管)	1.63	0.007	1031	79.11	0.001	2860
中信金通证券有限责任公司杭州市心南路证券营业部	1.63	0.007	1032	3 899.01	0.073	277
中国银河证券股份有限公司广州五羊新城证券营业部	1.63	0.006	1033	545.04	0.010	1913
兴业证券股份有限公司三明列东街证券营业部	1.63	0.006	1034	4 270.80	0.080	248
南京证券有限责任公司南京大钟亭证券营业部	1.63	0.006	1035	1 488.64	0.028	888
中国建银投资证券有限责任公司成都人民北路证券营业部	1.62	0.006	1036	3 454.70	0.065	329
安信证券股份有限公司成都领事馆路证券营业部	1.62	0.006	1037	775.76	0.015	1528
大通证券股份有限公司广州体育西路证券营业部	1.61	0.006	1038	601.00	0.011	1812
华西证券有限责任公司北京紫竹院路证券营业部	1.61	0.006	1039	3 419.76	0.064	336
大通证券股份有限公司上海南车站证券营业部	1.61	0.006	1040	395.41	0.007	2207
光大证券股份有限公司北京月坛北街证券营业部	1.61	0.006	1041	1 537.44	0.029	859
方正证券有限责任公司台州解放路证券营业部	1.60	0.006	1042	7 335.06	0.137	121
联合证券有限责任公司牡丹江东平安街证券营业部	1.60	0.006	1043	331.63	0.006	2374
中信金通证券有限责任公司温岭东辉北路证券营业部	1.60	0.006	1044	6 166.18	0.115	164
中信建投证券有限责任公司南京洪武路证券营业部	1.60	0.006	1045	1 529.70	0.029	862
申银万国证券股份有限公司上海陆家浜路证券营业部	1.59	0.006	1046	1 135.45	0.021	1123
广发证券股份有限公司兰州酒泉路证券营业部	1.59	0.006	1047	973.40	0.018	1300
航空证券有限责任公司北京中关村南大街证券营业部	1.58	0.006	1048	1 682.84	0.031	779
安信证券股份有限公司汕头长平路第一证券营业部	1.58	0.006	1049	495.79	0.009	2018
招商证券股份有限公司成都三洞桥路证券营业部	1.58	0.006	1050	2 138.98	0.040	592
国海证券有限责任公司上海南泉路证券营业部	1.58	0.006	1051	316.52	0.006	2412
国元证券有限责任公司安庆人民路证券营业部	1.58	0.006	1052	581.76	0.011	1850
华安证券有限责任公司淮南朝阳路证券营业部	1.57	0.006	1053	835.56	0.016	1453
国都证券有限责任公司北京阜外大街证券营业部	1.57	0.006	1054	1 973.41	0.037	655
德邦证券有限责任公司上海志丹路证券营业部	1.57	0.006	1055	1 486.37	0.028	890
国元证券有限责任公司合肥红星路证券营业部	1.57	0.006	1056	985.64	0.018	1280

5. 二○○七年证券营业部债券、权证交易排名(续)

MEMBER BRANCH RANKING BY TRADING VALUE OF BONDS & WARRANTS, 2007 (Continued)

百万元人民币, RMB Mil.

营业部名称 Branch Name	债券交易金额 Bonds	占市场 %	名次 Rank	权证交易金额 Warrants	占市场 %	名次 Rank
光大证券广州林和西路证券营业部	1.57	0.006	1057	51 386.10	0.962	3
国信证券有限公司大连花园广场证券营业部	1.56	0.006	1058	1 096.52	0.021	1162
华林证券有限责任公司鹤山东升路证券营业部	1.56	0.006	1059	542.01	0.010	1923
兴业证券股份有限公司南平滨江中路证券营业部	1.56	0.006	1060	2 427.67	0.045	517
中国银河证券股份有限公司宜昌新世纪证券营业部	1.56	0.006	1061	20 433.13	0.382	19
安信证券股份有限公司韶关惠民北路证券营业部	1.56	0.006	1062	1 756.69	0.033	743
国泰君安证券股份有限公司大连成义街证券营业部	1.56	0.006	1063	3 083.09	0.058	381
海通证券股份有限公司深圳分公司嘉宾路证券营业部	1.55	0.006	1064	973.30	0.018	1301
辽宁省证券公司上海北京西路营业部(信达资产托管)	1.55	0.006	1065	0.20	0.000	3036
航空证券有限责任公司深圳振华路证券营业部	1.55	0.006	1066	196.67	0.004	2670
齐鲁证券有限公司临沂解放路证券营业部	1.55	0.006	1067	2 679.66	0.050	444
安信证券股份有限公司四会龙凤路证券营业部	1.55	0.006	1068	509.45	0.010	1987
宏源证券股份有限公司深圳上步中路证券营业部	1.54	0.006	1069	1 022.15	0.019	1239
海通证券股份有限公司长春大经路证券营业部	1.54	0.006	1070	651.72	0.012	1730
渤海证券有限责任公司上海天山路证券营业部	1.54	0.006	1071	619.05	0.012	1781
中国建银投资证券有限责任公司天津南京路证券营业部	1.54	0.006	1072	989.12	0.019	1274
光大证券股份有限公司北京樱花西街证券营业部	1.54	0.006	1073	1 529.11	0.029	863
首创证券有限责任公司石家庄栗康街证券营业部	1.54	0.006	1074	1 493.35	0.028	884
中国银河证券股份有限公司深圳滨河大道证券营业部	1.54	0.006	1075	1 168.58	0.022	1096
中国建银投资证券有限责任公司沈阳北顺城路证券营业部	1.54	0.006	1076	6 648.88	0.124	153
财富证券有限责任公司长沙八一路证券营业部	1.54	0.006	1077	1 238.98	0.023	1046
华泰证券郑州东明路证券营业部	1.52	0.006	1078	1 202.86	0.023	1070
中国银河证券股份有限公司中山小榄证券营业部	1.52	0.006	1079	405.27	0.008	2191
泰阳证券有限责任公司益阳长益路证券营业部	1.52	0.006	1080	2 658.84	0.050	453
中国银河证券股份有限公司兰州证券营业部	1.52	0.006	1081	506.34	0.009	1992
中国银河证券股份有限公司上海安业路证券营业部	1.51	0.006	1082	525.49	0.010	1954
湘财证券有限责任公司上海金杨路证券营业部	1.51	0.006	1083	582.85	0.011	1845
信泰证券有限责任公司徐州青年路证券营业部	1.51	0.006	1084	1 489.69	0.028	887
中国银河证券股份有限公司杭州解放路证券营业部	1.50	0.006	1085	3 008.98	0.056	392
安信证券股份有限公司韶关风采路证券营业部	1.50	0.006	1086	100.76	0.002	2833
中国建银投资证券有限责任公司南昌叠山路证券营业部	1.50	0.006	1087	1 113.35	0.021	1138
河北证券廊坊新华路证券营业部(广发证券托管)	1.49	0.006	1088	1 177.64	0.022	1091
国泰君安证券股份有限公司武汉紫阳东路证券营业部	1.49	0.006	1089	989.85	0.019	1272
东方证券股份有限公司上海鸿兴路证券营业部	1.49	0.006	1090	189.44	0.004	2683
湘财证券有限责任公司济南馆驿街证券营业部	1.49	0.006	1091	1 193.33	0.022	1081
广发证券股份有限公司清远新城中心证券市场营业部	1.49	0.006	1092	992.28	0.019	1267
申银万国证券股份有限公司上海石化证券营业部	1.49	0.006	1093	1 010.05	0.019	1255
广发证券股份有限公司佛山汾江南路证券营业部	1.49	0.006	1094	1 361.62	0.025	960
广发证券股份有限公司珠海凤凰北路证券营业部	1.48	0.006	1095	1 032.26	0.019	1227
招商证券股份有限公司北京德胜门东滨河路证券营业部	1.48	0.006	1096	1 897.86	0.036	689
上海证券有限责任公司临平路证券营业部	1.48	0.006	1097	712.81	0.013	1619
东北证券股份有限公司吉林遵义路证券营业部	1.48	0.006	1098	555.19	0.010	1889
爱建证券有限责任公司上海零陵路证券营业部	1.48	0.006	1099	186.94	0.003	2690
中原证券股份有限公司许昌南关大街第一证券营业部	1.48	0.006	1100	3 838.12	0.072	281
海通证券股份有限公司淄博石化证券营业部	1.48	0.006	1101	666.79	0.012	1702
南京证券有限责任公司上海西藏南路证券营业部	1.47	0.006	1102	1 051.61	0.020	1206
国金证券有限责任公司成都双林路证券营业部	1.47	0.006	1103	1 271.03	0.024	1028
联合证券有限责任公司深圳建设路证券营业部	1.47	0.006	1104	526.83	0.010	1952
和兴证券经纪有限责任公司西昌胜利路证券营业部	1.47	0.006	1105	652.11	0.012	1729
广发证券股份有限公司吉林珲春街证券营业部	1.46	0.006	1106	379.56	0.007	2250
广发华福证券有限责任公司上海宛平南路证券营业部	1.46	0.006	1107	590.54	0.011	1829
海通证券股份有限公司鸡西中心大街证券营业部	1.46	0.006	1108	615.81	0.012	1785
中国银河证券股份有限公司昆明人民中路证券营业部	1.46	0.006	1109	1 426.04	0.027	918
海通证券股份有限公司合肥美菱大道证券营业部	1.45	0.006	1110	1 093.65	0.020	1169
海通证券股份有限公司泰安岱宗大街证券营业部	1.45	0.006	1111	1 912.71	0.036	681
信泰证券有限责任公司沈阳光荣街证券营业部	1.45	0.006	1112	341.34	0.006	2350
上海证券有限责任公司高安路证券营业部	1.45	0.006	1113	318.96	0.006	2406
中信证券股份有限公司天津中山北路证券营业部	1.45	0.006	1114	417.50	0.008	2168
大同证券经纪有限责任公司大同大北街证券营业部	1.45	0.006	1115	642.16	0.012	1745
中原证券股份有限公司北京酒仙桥路证券营业部	1.45	0.006	1116	2 487.22	0.047	495
中国银河证券股份有限公司上海浦东南路证券营业部	1.45	0.006	1117	692.77	0.013	1651
华泰证券武汉彭刘杨路证券营业部	1.44	0.006	1118	2 197.00	0.041	578
长城证券有限责任公司大连水仙街证券营业部	1.44	0.006	1119	1 353.96	0.025	970
浙商证券浙商有限责任公司北京朝阳门北大街证券营业部	1.44	0.006	1120	977.20	0.018	1296
华泰证券荆州北京中路证券营业部	1.44	0.006	1121	1 473.13	0.028	894
中国建银投资证券有限责任公司顺德大良证券营业部	1.44	0.006	1122	5 142.25	0.096	195

5. 二○○七年证券营业部债券、权证交易排名(续)

MEMBER BRANCH RANKING BY TRADING VALUE OF BONDS & WARRANTS, 2007 (Continued)

百万元人民币, RMB Mil.

营业部名称 Branch Name	债券交易金额 Bonds	占市场 %	名次 Rank	权证交易金额 Warrants	占市场 %	名次 Rank
齐鲁证券有限公司泰安贷宗大街证券营业部	1.44	0.006	1123	2 717.25	0.051	438
国元证券有限责任公司滁州琅琊东路证券营业部	1.44	0.006	1124	424.27	0.008	2153
华安证券有限责任公司合肥蒙城路证券营业部	1.44	0.006	1125	284.49	0.005	2466
国元证券有限责任公司蚌埠胜利西路证券营业部	1.44	0.006	1126	617.85	0.012	1783
国元证券有限责任公司上海中山北路证券营业部	1.43	0.006	1127	267.64	0.005	2511
安信证券股份有限公司广州解放南路证券营业部	1.42	0.006	1128	342.78	0.006	2343
中信建投证券有限责任公司杭州市解放路证券营业部	1.41	0.006	1129	13 221.80	0.247	47
辽宁省证券公司本溪北地营业部(信达资产托管)	1.41	0.006	1130	0.23	0.000	3034
红塔证券股份有限公司上海密云路证券营业部	1.41	0.006	1131	203.54	0.004	2658
南京证券有限责任公司镇江中山东路证券营业部	1.41	0.006	1132	945.59	0.018	1331
太平洋证券股份有限公司昆明威远街证券营业部	1.41	0.006	1133	1 279.14	0.024	1022
渤海证券有限责任公司苏州景德路证券营业部	1.41	0.006	1134	961.29	0.018	1316
东方证券股份有限公司上海许昌路证券营业部	1.41	0.006	1135	360.10	0.007	2300
西南证券有限责任公司重庆胜利路证券营业部	1.41	0.006	1136	570.78	0.011	1864
渤海证券有限责任公司天津广东路证券营业部	1.40	0.006	1137	703.82	0.013	1629
和兴证券经纪有限责任公司西昌顺城街证券营业部	1.40	0.006	1138	621.44	0.012	1777
广发华福证券有限责任公司厦门湖滨南路证券营业部	1.40	0.006	1139	4 801.61	0.090	216
浙商证券有限责任公司东阳吴宁西路证券营业部	1.40	0.006	1140	3 222.03	0.060	358
海通证券股份有限公司上海本溪路证券营业部	1.40	0.006	1141	1 201.12	0.022	1072
国联证券有限责任公司无锡湖滨路证券营业部	1.39	0.006	1142	629.14	0.012	1764
湘财证券有限责任公司济南马鞍山路证券营业部	1.39	0.006	1143	239.80	0.004	2574
联合证券有限责任公司北京西三环北路证券营业部	1.39	0.006	1144	1 629.23	0.030	819
中信金通证券有限责任公司海宁南寺街营业部	1.38	0.005	1145	2 464.28	0.046	505
宏源证券股份有限公司大连友好路证券营业部	1.38	0.005	1146	40 997.11	0.767	4
东吴证券有限责任公司东莞八达路证券营业部	1.37	0.005	1147	1 620.50	0.030	822
海通证券股份有限公司上海欧阳路证券营业部	1.37	0.005	1148	1 082.10	0.020	1187
天风证券经纪有限责任公司成都林荫街证券营业部	1.37	0.005	1149	1 007.27	0.019	1256
河北证券石家庄裕华路证券营业部(广发证券托管)	1.36	0.005	1150	447.16	0.008	2117
爱建证券有限责任公司嘉兴斜西街证券营业部	1.36	0.005	1151	876.35	0.016	1401
中国银河证券股份有限公司武汉武珞路证券营业部	1.36	0.005	1152	1 020.70	0.019	1243
湘财证券有限责任公司武汉和平大道证券营业部	1.36	0.005	1153	479.26	0.009	2053
中信建投证券有限责任公司哈尔滨市西二道街证券营业部	1.36	0.005	1154	956.62	0.018	1322
财通证券经纪有限责任公司杭州庆春路证券营业部	1.36	0.005	1155	7 825.94	0.146	113
大通证券股份有限公司上海广中西路证券营业部	1.35	0.005	1156	221.87	0.004	2610
中信建投证券有限责任公司襄樊市襄城鼓楼巷证券营业部	1.35	0.005	1157	1 239.79	0.023	1044
中国银河证券股份有限公司德清证券营业部	1.34	0.005	1158	1 581.47	0.030	840
光大证券股份有限公司长沙芙蓉中路证券营业部	1.34	0.005	1159	1 697.80	0.032	772
财通证券经纪有限责任公司杭州青春坊证券营业部	1.33	0.005	1160	1 499.55	0.028	882
中信建投证券有限责任公司泰州市青年北路证券营业部	1.33	0.005	1161	6 557.15	0.123	155
泰阳证券有限责任公司常德青年路证券营业部	1.33	0.005	1162	2 278.77	0.043	549
中国银河证券股份有限公司兰溪证券营业部	1.33	0.005	1163	2 120.43	0.040	596
平安证券有限责任公司成都双楠路证券营业部	1.33	0.005	1164	1 162.49	0.022	1104
中国银河证券股份有限公司上海东方路证券营业部	1.32	0.005	1165	1 405.29	0.026	933
中国银河证券股份有限公司北京黄寺大街证券营业部	1.32	0.005	1166	1 552.23	0.029	850
国元证券有限责任公司合肥庐江路证券营业部	1.32	0.005	1167	423.41	0.008	2154
中原证券股份有限公司安阳红旗路证券营业部	1.32	0.005	1168	3 188.37	0.060	365
光大证券股份有限公司昆明人民中路证券营业部	1.32	0.005	1169	2 090.22	0.039	605
广发证券股份有限公司中山兴中道证券营业部	1.32	0.005	1170	1 497.01	0.028	883
中信建投证券有限责任公司锦州市解放路证券营业部	1.32	0.005	1171	621.62	0.012	1776
申银万国证券股份有限公司上海吉林路证券营业部	1.32	0.005	1172	266.05	0.005	2517
中信金通证券有限责任公司杭州体育场路证券营业部	1.31	0.005	1173	2 203.34	0.041	574
申银万国证券股份有限公司上海碧江路证券营业部	1.31	0.005	1174	416.55	0.008	2171
渤海证券有限责任公司天津大港证券营业部	1.31	0.005	1175	516.87	0.010	1975
海通证券股份有限公司深圳景田南路证券营业部	1.30	0.005	1176	494.39	0.009	2023
南京证券有限责任公司南京王府大街证券营业部	1.30	0.005	1177	135.90	0.003	2767
国泰君安证券股份有限公司济南永庆街证券营业部	1.30	0.005	1178	1 807.21	0.034	720
申银万国证券股份有限公司上海同泰路证券营业部	1.30	0.005	1179	1 655.69	0.031	798
中富证券深圳深南中路证券营业部(上海证券托管)	1.30	0.005	1180	114.57	0.002	2806
国泰君安证券股份有限公司临海巾山中路证券营业部	1.30	0.005	1181	4 876.32	0.091	209
中国银河证券股份有限公司太原迎泽西大街证券营业部	1.29	0.005	1182	1 361.30	0.025	962
恒泰证券有限责任公司上海小木桥路证券营业部	1.29	0.005	1183	238.20	0.004	2578
江南证券有限责任公司武汉新华路证券营业部	1.29	0.005	1184	9 315.69	0.174	86
泰阳证券有限责任公司衡阳衡西大市场证券营业部	1.29	0.005	1185	3 043.99	0.057	387
中信建投证券有限责任公司上海市福山路证券营业部	1.29	0.005	1186	1 040.61	0.019	1221
中国建银投资证券有限责任公司西宁胜利路证券营业部	1.29	0.005	1187	688.53	0.013	1659
国盛证券有限责任公司九江庐山南路证券营业部	1.29	0.005	1188	1 382.51	0.026	942

5. 二○○七年证券营业部债券、权证交易排名(续)

MEMBER BRANCH RANKING BY TRADING VALUE OF BONDS & WARRANTS, 2007 (Continued)

百万元人民币, RMB Mil.

营业部名称 Branch Name	债券交易金额 Bonds	占市场 %	名次 Rank	权证交易金额 Warrants	占市场 %	名次 Rank
中国金谷国际信托投资有限责任公司北京古城路证券营业部	1.29	0.005	1189	1.80	0.000	2981
长江证券大连西安路证券营业部	1.28	0.005	1190	380.76	0.007	2247
渤海证券有限责任公司上海斜土路证券营业部	1.28	0.005	1191	469.29	0.009	2080
长江证券南京中央路证券营业部	1.28	0.005	1192	3 101.28	0.058	378
平安证券有限责任公司北京东花市证券营业部	1.28	0.005	1193	1 643.39	0.031	813
大通证券股份有限公司大连解放街证券营业部	1.28	0.005	1194	424.69	0.008	2151
招商证券股份有限公司合肥六安路证券营业部	1.28	0.005	1195	6 690.35	0.125	148
东海证券有限责任公司常州戚大街证券营业部	1.27	0.005	1196	3 241.65	0.061	352
中信建投证券有限责任公司淄博市中心路证券营业部	1.27	0.005	1197	1 351.35	0.025	971
中国银河证券股份有限公司大连万岁街证券营业部	1.27	0.005	1198	438.14	0.008	2130
招商证券股份有限公司重庆临江支路证券营业部	1.27	0.005	1199	495.28	0.009	2021
海通证券股份有限公司蚌埠中荣街证券营业部	1.27	0.005	1200	6 125.06	0.115	166
光大证券武汉紫阳路证券营业部(光大证券托管)	1.27	0.005	1201	789.80	0.015	1508
兴业证券股份有限公司福州五一中路证券营业部	1.27	0.005	1202	3 024.77	0.057	390
江南证券有限责任公司郑州中原东路证券营业部	1.27	0.005	1203	1 263.97	0.024	1034
中信金通证券有限责任公司诸暨永兴路证券营业部	1.26	0.005	1204	3 269.04	0.061	350
太平洋证券股份有限公司深圳华强北路证券营业部	1.26	0.005	1205	808.00	0.015	1485
申银万国证券股份有限公司成都盐市口证券营业部	1.26	0.005	1206	907.38	0.017	1368
海通证券股份有限公司上海天平路证券营业部	1.26	0.005	1207	1 006.02	0.019	1257
华西证券有限责任公司江油东大街证券营业部	1.25	0.005	1208	356.13	0.007	2308
广发华福证券有限责任公司福州鼓屏路证券营业部	1.24	0.005	1209	2 690.20	0.050	443
广发证券股份有限公司烟台大海阳路证券营业部	1.24	0.005	1210	486.67	0.009	2035
东莞证券有限责任公司上海仙霞路证券营业部	1.24	0.005	1211	106.54	0.002	2822
国泰君安证券股份有限公司鹰潭环城西路证券营业部	1.24	0.005	1212	1 940.46	0.036	670
中国银河证券股份有限公司重庆建新东路证券营业部	1.24	0.005	1213	3 446.68	0.065	330
国泰君安证券股份有限公司海口金龙路证券营业部	1.23	0.005	1214	2 005.97	0.038	643
中信建投证券有限责任公司天津市解放南路证券营业部	1.22	0.005	1215	699.60	0.013	1633
上海远东证券有限公司成都西安中路证券营业部	1.22	0.005	1216	205.86	0.004	2648
国海证券有限责任公司柳州屏山大道证券营业部	1.22	0.005	1217	881.70	0.017	1396
东方证券股份有限公司长春同志街证券营业部	1.22	0.005	1218	841.87	0.016	1439
西部证券股份有限公司宝鸡清姜路证券营业部	1.22	0.005	1219	366.28	0.007	2283
国元证券有限责任公司宿州汴河路证券营业部	1.21	0.005	1220	810.76	0.015	1480
招商证券股份有限公司东莞东城西路证券营业部	1.21	0.005	1221	1 034.28	0.019	1225
华泰证券营口体育馆证券营业部	1.21	0.005	1222	1 760.92	0.033	741
中国银河证券股份有限公司成都双林路证券营业部	1.21	0.005	1223	1 214.59	0.023	1063
安信证券股份有限公司南昌民德路证券营业部	1.21	0.005	1224	584.30	0.011	1842
东方证券股份有限公司上海新川路证券营业部	1.20	0.005	1225	260.99	0.005	2532
安信证券股份有限公司广州滨江中路证券营业部	1.20	0.005	1226	1 931.11	0.036	675
华西证券有限责任公司绵阳安昌路证券营业部	1.20	0.005	1227	1 685.29	0.032	776
长城证券有限责任公司上海东大名路证券营业部	1.20	0.005	1228	330.77	0.006	2377
国泰君安证券股份有限公司吉林松江路证券营业部	1.20	0.005	1229	5 342.71	0.100	185
江南证券有限责任公司宜春东风大街证券营业部	1.19	0.005	1230	1 136.97	0.021	1122
海通证券股份有限公司汕头中山中路证券营业部	1.19	0.005	1231	1 290.36	0.024	1015
平安证券有限责任公司上海常熟路证券营业部	1.19	0.005	1232	661.85	0.012	1711
招商证券股份有限公司福州广达路证券营业部	1.19	0.005	1233	815.08	0.015	1471
浙商证券有限责任公司上海长乐路证券营业部	1.19	0.005	1234	612.77	0.011	1788
广发证券股份有限公司辽阳民主路证券营业部	1.19	0.005	1235	1 747.72	0.033	749
申银万国证券股份有限公司无锡清扬路证券营业部	1.18	0.005	1236	496.08	0.009	2017
湘财证券有限责任公司上海共和新路证券营业部	1.18	0.005	1237	608.94	0.011	1798
国信证券有限公司绵阳富乐路证券营业部	1.18	0.005	1238	1 898.53	0.036	688
湘财证券有限责任公司长沙新民路证券营业部	1.18	0.005	1239	3 495.20	0.065	325
中国银河证券股份有限公司武汉四唯路证券营业部	1.18	0.005	1240	840.92	0.016	1442
联合证券有限责任公司北京南草场街证券营业部	1.18	0.005	1241	2 471.23	0.046	501
浙商证券有限责任公司绍兴解放北路证券营业部	1.18	0.005	1242	735.89	0.014	1587
联合证券有限责任公司深圳爱国路证券营业部	1.18	0.005	1243	1 581.95	0.030	839
国海证券有限责任公司梧州碟山一路证券营业部	1.17	0.005	1244	956.82	0.018	1321
湘财证券有限责任公司长沙韶山路证券营业部	1.17	0.005	1245	1 867.67	0.035	700
东北证券股份有限公司上海永嘉路证券营业部	1.17	0.005	1246	232.47	0.004	2585
新时代证券有限责任公司郑州丰产路证券营业部	1.17	0.005	1247	1 371.62	0.026	950
安信证券股份有限公司武汉东湖路证券营业部	1.17	0.005	1248	320.87	0.006	2399
招商证券股份有限公司佛山季华路证券营业部	1.17	0.005	1249	988.90	0.019	1275
广发证券股份有限公司北京朝阳门北大街证券营业部	1.16	0.005	1250	1 679.61	0.031	783
华林证券有限责任公司上海武宁路证券营业部	1.16	0.005	1251	90.55	0.002	2850
齐鲁证券有限公司日照黄海二路证券营业部	1.16	0.005	1252	1 682.13	0.031	780
长江证券郑州政七街营业部	1.16	0.005	1253	1 735.51	0.032	755
海通证券股份有限公司深圳分公司蛇口太子路证券营业部	1.15	0.005	1254	1 080.61	0.020	1188

5. 二○○七年证券营业部债券、权证交易排名(续)

MEMBER BRANCH RANKING BY TRADING VALUE OF BONDS & WARRANTS, 2007 (Continued)

百万元人民币, RMB Mil.

营业部名称 Branch Name	债券交易金额 Bonds	占市场 %	名次 Rank	权证交易金额 Warrants	占市场 %	名次 Rank
安信证券股份有限公司广州吉祥路证券营业部	1.15	0.005	1255	367.52	0.007	2280
德邦证券有限责任公司上海岳州路证券营业部	1.15	0.005	1256	1 042.03	0.020	1216
广发证券股份有限公司湛江解放东路证券营业部	1.15	0.005	1257	729.90	0.014	1599
德恒证券上海华山路证券营业部(华融资产托管)	1.15	0.005	1258	0.13	0.000	3049
银泰证券经纪有限责任公司苏州十全街证券营业部	1.15	0.005	1259	216.11	0.004	2625
平安证券有限责任公司南京北门桥路证券营业部	1.15	0.005	1260	662.10	0.012	1710
东海证券有限责任公司洛阳华山路证券营业部	1.14	0.005	1261	1 300.42	0.024	1002
兴业证券股份有限公司济南山大路证券营业部	1.14	0.005	1262	700.69	0.013	1632
齐鲁证券有限公司淄博桓公路证券营业部(西)	1.14	0.005	1263	1 295.15	0.024	1009
大通证券股份有限公司上海张杨路证券营业部	1.13	0.005	1264	407.43	0.008	2182
东海证券有限责任公司洛阳南昌路证券营业部	1.13	0.005	1265	2 108.34	0.039	601
中国建银投资证券有限责任公司深圳贝丽南路证券营业部	1.13	0.005	1266	1 076.20	0.020	1193
中国银河证券股份有限公司石家庄北站证券营业部	1.13	0.005	1267	674.31	0.013	1685
中国银河证券股份有限公司郑州山河证券营业部	1.13	0.005	1268	1 227.51	0.023	1052
浙商证券有限责任公司重庆中山一路证券营业部	1.13	0.005	1269	999.21	0.019	1263
平安证券有限责任公司天津绍兴道证券营业部	1.13	0.005	1270	267.21	0.005	2513
江南证券有限责任公司吉安井岗山大道证券营业部	1.13	0.004	1271	1 096.02	0.021	1163
华鑫证券有限责任公司上海嘉定证券营业部	1.13	0.004	1272	483.54	0.009	2043
申银万国证券股份有限公司广州天河北路证券营业部	1.12	0.004	1273	1 371.04	0.026	952
中信建投证券有限责任公司深圳市华阳街证券营业部	1.12	0.004	1274	965.37	0.018	1310
西部证券股份有限公司深圳深南大道证券营业部	1.12	0.004	1275	382.82	0.007	2243
中国银河证券股份有限公司上海肇嘉浜路证券营业部	1.11	0.004	1276	3 360.39	0.063	342
长城证券有限责任公司郑州健康路证券营业部	1.11	0.004	1277	1 781.78	0.033	734
中国民族证券有限责任公司乐山大桥证券营业部	1.11	0.004	1278	239.40	0.004	2575
广发证券股份有限公司昆明东风西路证券营业部	1.11	0.004	1279	1 587.46	0.030	835
中国建银投资证券有限责任公司上海新闸路证券营业部	1.10	0.004	1280	20 406.75	0.382	20
第一创业证券有限责任公司佛山同济路证券营业部	1.10	0.004	1281	1 409.97	0.026	928
华安证券有限责任公司安庆人民路证券营业部	1.10	0.004	1282	954.63	0.018	1325
渤海证券有限责任公司上海定西路证券营业部	1.10	0.004	1283	1 984.51	0.037	652
宏源证券股份有限公司杭州体育场路证券营业部	1.10	0.004	1284	1 719.59	0.032	759
中国建银投资证券有限责任公司南京淮海路证券营业部	1.10	0.004	1285	2 023.44	0.038	637
海通证券股份有限公司贵阳富水北路证券营业部	1.09	0.004	1286	929.89	0.017	1346
招商证券股份有限公司杭州古翠路证券营业部	1.09	0.004	1287	2 030.83	0.038	633
申银万国证券股份有限公司成都人民北路证券营业部	1.09	0.004	1288	912.47	0.017	1362
国金证券有限责任公司上海茅台路证券营业部	1.09	0.004	1289	667.57	0.012	1700
国泰君安证券股份有限公司深圳福华三路证券营业部	1.09	0.004	1290	1 645.37	0.031	811
中信建投证券有限责任公司常州市邮电路证券营业部	1.08	0.004	1291	1 004.21	0.019	1259
广发证券股份有限公司武汉京汉大道证券营业部	1.08	0.004	1292	590.74	0.011	1828
东方证券股份有限公司上海中原路证券营业部	1.08	0.004	1293	153.40	0.003	2745
光大证券股份有限公司成都玉双路证券营业部	1.07	0.004	1294	1 177.04	0.022	1092
民生证券有限责任公司郑州桐柏路证券营业部	1.07	0.004	1295	2 086.92	0.039	607
招商证券股份有限公司南宁古城路证券营业部	1.07	0.004	1296	4 507.53	0.084	236
联合证券有限责任公司上海牡丹江路证券营业部	1.07	0.004	1297	1 431.33	0.027	916
辽宁证券盘锦分公司证券交易营业部(信达资产托管)	1.07	0.004	1298	0.17	0.000	3043
齐鲁证券有限公司泰安东岳大街证券营业部	1.07	0.004	1299	573.02	0.011	1862
安信证券股份有限公司北京中关村南大街证券营业部	1.07	0.004	1300	776.91	0.015	1527
平安证券有限责任公司深圳振华路证券营业部	1.06	0.004	1301	354.74	0.007	2312
安信证券股份有限公司汕头中山路证券营业部	1.06	0.004	1302	21 773.67	0.408	18
中信金通证券有限责任公司临安钱王大街证券营业部	1.06	0.004	1303	2 013.18	0.038	641
申银万国证券股份有限公司沈阳中山路证券营业部	1.06	0.004	1304	804.96	0.015	1486
申银万国证券股份有限公司上海沪太路证券营业部	1.06	0.004	1305	683.23	0.013	1674
中国银河证券股份有限公司上海源深路证券营业部	1.06	0.004	1306	10 205.25	0.191	74
东方证券股份有限公司上海秣陵路证券营业部	1.05	0.004	1307	258.30	0.005	2536
中国民族证券有限责任公司北京佟麟阁路证券营业部	1.05	0.004	1308	1 291.03	0.024	1014
广发证券股份有限公司济南泺源大街证券营业部	1.05	0.004	1309	514.94	0.010	1979
东北证券股份有限公司南京瑞金路证券营业部	1.05	0.004	1310	323.36	0.006	2392
安信证券股份有限公司广州东风东路证券营业部	1.04	0.004	1311	792.91	0.015	1504
国信证券有限公司哈尔滨田地街证券营业部	1.04	0.004	1312	950.79	0.018	1326
陕西开源证券经纪有限责任公司西安纺织城正街证券营业部	1.04	0.004	1313	158.38	0.003	2741
国海证券有限责任公司上海西藏中路证券营业部	1.04	0.004	1314	357.11	0.007	2305
河北财达证券经纪有限责任公司天津江都路证券营业部	1.04	0.004	1315	937.37	0.018	1340
华鑫证券有限责任公司上海梅岭北路证券营业部	1.03	0.004	1316	240.86	0.005	2571
湘财证券有限责任公司海口国贸大道证券营业部	1.03	0.004	1317	6 671.47	0.125	152
申银万国证券股份有限公司武汉中山路证券营业部	1.03	0.004	1318	1 576.75	0.030	842
万联证券有限责任公司内江交通路证券营业部	1.03	0.004	1319	1 306.90	0.024	998
长江证券厦门鹭江道证券营业部	1.03	0.004	1320	1 510.43	0.028	876

5. 二○○七年证券营业部债券、权证交易排名(续)

MEMBER BRANCH RANKING BY TRADING VALUE OF BONDS & WARRANTS, 2007 (Continued)

百万元人民币, RMB Mil.

营业部名称 Branch Name	债券交易金额 Bonds	占市场 %	名次 Rank	权证交易金额 Warrants	占市场 %	名次 Rank
安信证券股份有限公司北京远大路证券营业部	1.03	0.004	1321	3 129.73	0.059	372
辽宁省证券公司葫芦岛证券营业部(信达资产托管)	1.03	0.004	1322	1.07	0.000	2989
中国建银投资证券有限责任公司杭州文晖路证券营业部	1.03	0.004	1323	35 559.73	0.666	8
申银万国证券股份有限公司成都西一环路证券营业部	1.03	0.004	1324	739.82	0.014	1581
东北证券股份有限公司江阴朝阳路证券营业部	1.03	0.004	1325	2 075.79	0.039	612
海通证券股份有限公司上海周家嘴路证券营业部	1.03	0.004	1326	206.55	0.004	2646
华泰证券有限责任公司绍兴上大路证券营业部	1.03	0.004	1327	2 661.95	0.050	451
闽发证券福州洋中路证券营业部(东方资产托管)	1.02	0.004	1328	740.28	0.014	1579
安信证券股份有限公司深圳沙头角证券营业部	1.02	0.004	1329	474.64	0.009	2068
首创证券有限责任公司北京北辰东路证券营业部	1.02	0.004	1330	1 321.14	0.025	992
万联证券有限责任公司广州石牌东路证券营业部	1.02	0.004	1331	669.06	0.013	1698
新时代证券有限责任公司开封北土街证券营业部	1.01	0.004	1332	786.47	0.015	1516
中原证券股份有限公司商丘八一路证券营业部	1.01	0.004	1333	2 770.76	0.052	430
华安证券有限责任公司六安梅山路证券营业部	1.01	0.004	1334	774.15	0.014	1532
大通证券股份有限公司大连武汉街证券营业部	1.01	0.004	1335	983.91	0.018	1284
沈阳诚浩证券经纪有限责任公司沈阳西顺城街证券营业部	1.01	0.004	1336	663.64	0.012	1705
广发证券股份有限公司锦州山西街证券营业部	1.01	0.004	1337	1 167.47	0.022	1097
海通证券股份有限公司北京中关村南大街证券营业部	1.01	0.004	1338	1 641.08	0.031	815
财通证券经纪有限责任公司温州人民东路证券营业部	1.01	0.004	1339	2 898.07	0.054	409
长城证券有限责任公司西安沣镐东路证券营业部	1.00	0.004	1340	468.17	0.009	2082
国信证券有限责任公司南海大沥证券营业部	1.00	0.004	1341	635.54	0.012	1755
信泰证券有限责任公司武汉青年路证券营业部	1.00	0.004	1342	538.14	0.010	1932
中国银河证券股份有限公司上海漕宝路证券营业部	1.00	0.004	1343	2 233.83	0.042	566
中国建银投资证券有限责任公司上海南京西路证券营业部	1.00	0.004	1344	16 198.27	0.303	33
川财证券经纪有限责任公司成都中新街证券营业部	1.00	0.004	1345	11 388.46	0.213	64
众成证券经纪有限公司郑州文化路证券营业部	1.00	0.004	1346	647.74	0.012	1734
国泰君安证券股份有限公司深圳爱国路证券营业部	1.00	0.004	1347	4 703.22	0.088	224
中国建银投资证券有限责任公司上海横浜路证券营业部	0.99	0.004	1348	610.65	0.011	1795
渤海证券有限责任公司天津气象台路证券营业部	0.99	0.004	1349	1 406.28	0.026	931
招商证券股份有限公司深圳龙岗证券营业部	0.99	0.004	1350	2 074.90	0.039	613
太平洋证券股份有限公司昆明金碧路证券营业部	0.99	0.004	1351	909.69	0.017	1367
财通证券经纪有限责任公司杭州体育馆证券营业部	0.99	0.004	1352	814.91	0.015	1473
平安证券有限责任公司上海零陵路证券营业部	0.98	0.004	1353	788.50	0.015	1512
国泰君安证券股份有限公司厦门嘉禾路证券营业部	0.98	0.004	1354	4 094.85	0.077	259
湘财证券有限责任公司上海枣阳路证券营业部	0.97	0.004	1355	715.09	0.013	1614
江南证券有限责任公司南昌广场南路证券营业部	0.97	0.004	1356	9 535.00	0.178	82
光大证券宁波彩虹南路证券营业部	0.97	0.004	1357	3 389.07	0.063	340
中国建银投资证券有限责任公司海口龙华路证券营业部	0.97	0.004	1358	603.12	0.011	1808
国都证券有限责任公司开封新宋路营业部	0.97	0.004	1359	1 986.77	0.037	651
广发证券股份有限公司武汉沿江大道证券营业部	0.97	0.004	1360	662.91	0.012	1707
国盛证券有限责任公司上海天钥桥路证券营业部	0.97	0.004	1361	261.79	0.005	2530
申银万国证券股份有限公司珠海迎宾南路证券营业部	0.96	0.004	1362	553.99	0.010	1892
中国民族证券有限责任公司石家庄水源街证券营业部	0.96	0.004	1363	472.48	0.009	2075
国信证券有限责任公司沈阳南京南街证券营业部	0.96	0.004	1364	263.38	0.005	2522
山西证券有限责任公司阳泉德胜东街证券营业部	0.96	0.004	1365	688.05	0.013	1660
东海证券有限责任公司深圳香梅路证券营业部	0.96	0.004	1366	1 610.20	0.030	830
上海证券有限责任公司嘉定证券营业部	0.96	0.004	1367	483.51	0.009	2044
国海证券有限责任公司深圳深南大道证券营业部	0.96	0.004	1368	840.54	0.016	1443
中天证券有限责任公司沈阳崇山中路证券营业部	0.96	0.004	1369	241.03	0.005	2570
中国银河证券股份有限公司西安和平路证券营业部	0.95	0.004	1370	1 083.09	0.020	1185
齐鲁证券有限公司天津红旗路证券营业部	0.95	0.004	1371	625.40	0.012	1771
海通证券股份有限公司牡丹江牡丹街证券营业部	0.95	0.004	1372	4 097.55	0.077	258
申银万国证券股份有限公司兰州东岗西路证券营业部	0.95	0.004	1373	316.14	0.006	2415
东方证券股份有限公司上海长江西路证券营业部	0.95	0.004	1374	351.17	0.007	2323
东莞证券有限责任公司东莞虎门证券营业部	0.95	0.004	1375	2 587.55	0.048	465
长江证券齐齐哈尔市府路营业部	0.95	0.004	1376	662.74	0.012	1708
海通证券股份有限公司上海平武路证券营业部	0.95	0.004	1377	382.29	0.007	2244
国元证券有限责任公司阜阳颍州南路证券营业部	0.95	0.004	1378	1 069.06	0.020	1200
爱建证券有限责任公司厦门湖滨一里证券营业部	0.94	0.004	1379	1 499.82	0.028	881
申银万国证券股份有限公司上海龙茗路证券营业部	0.94	0.004	1380	362.39	0.007	2293
招商证券股份有限公司西安友谊东路证券营业部	0.94	0.004	1381	607.48	0.011	1801
申银万国证券股份有限公司南昌北京西路证券营业部	0.94	0.004	1382	1 270.95	0.024	1029
广州证券有限责任公司花都建设路证券营业部	0.94	0.004	1383	2 784.68	0.052	428
中国银河证券股份有限公司青岛热河路证券营业部	0.94	0.004	1384	772.51	0.014	1536
厦门证券有限公司莲前西路证券营业部	0.93	0.004	1385	2 425.91	0.045	518
中原证券股份有限公司漯河昆仑路证券营业部	0.93	0.004	1386	2 667.93	0.050	448

5. 二○○七年证券营业部债券、权证交易排名(续)

MEMBER BRANCH RANKING BY TRADING VALUE OF BONDS & WARRANTS, 2007 (Continued)

百万元人民币, RMB Mil.

营业部名称 Branch Name	债券交易金额 Bonds	占市场 %	名次 Rank	权证交易金额 Warrants	占市场 %	名次 Rank
恒泰证券有限责任公司呼和浩特中山西路证券营业部	0.93	0.004	1387	588.68	0.011	1834
中银国际证券有限责任公司深圳彩田路证券营业部	0.93	0.004	1388	3 525.61	0.066	317
中国银河证券股份有限公司武汉自由路证券营业部	0.93	0.004	1389	1 027.30	0.019	1235
大通证券股份有限公司丹东南金桥证券营业部	0.93	0.004	1390	534.92	0.010	1937
申银万国证券股份有限公司海口龙昆南路证券营业部	0.92	0.004	1391	1 110.63	0.021	1143
中国银河证券股份有限公司昆明白塔路证券营业部	0.92	0.004	1392	1 726.34	0.032	757
中国银河证券股份有限公司沈阳青年大街证券营业部	0.92	0.004	1393	421.40	0.008	2160
中国银河证券股份有限公司沈阳滑翔路证券营业部	0.92	0.004	1394	851.11	0.016	1430
中信建投证券有限责任公司重庆市汉渝路证券营业部	0.92	0.004	1395	964.93	0.018	1312
中银国际证券有限责任公司南京建邺路证券营业部	0.92	0.004	1396	818.02	0.015	1470
财富证券有限责任公司郴州八一路证券营业部	0.92	0.004	1397	1 649.83	0.031	805
安信证券股份有限公司沈阳十一纬路证券营业部	0.91	0.004	1398	391.43	0.007	2217
国泰君安证券股份有限公司长春西安大路证券营业部	0.91	0.004	1399	4 422.77	0.083	241
和兴证券经纪有限责任公司成都红庙子街证券营业部	0.91	0.004	1400	165.82	0.003	2730
中山证券有限责任公司海城北顺城路证券营业部	0.91	0.004	1401	236.76	0.004	2581
齐鲁证券有限公司北京朝外大街证券营业部	0.91	0.004	1402	1 092.02	0.020	1173
银泰证券经纪有限责任公司北京市东单北大街证券营业部	0.91	0.004	1403	326.13	0.006	2384
广发证券股份有限公司重庆科园一路证券营业部	0.91	0.004	1404	755.68	0.014	1554
太平洋证券股份有限公司上海新闸路证券营业部	0.91	0.004	1405	222.40	0.004	2609
首创证券有限责任公司上海零陵路证券营业部	0.91	0.004	1406	238.36	0.004	2576
华鑫证券有限责任公司上海武宁路证券营业部	0.91	0.004	1407	152.51	0.003	2748
联合证券有限责任公司哈尔滨西十六道街证券营业部	0.91	0.004	1408	690.76	0.013	1653
宏源证券股份有限公司桂林证券营业部	0.91	0.004	1409	1 069.00	0.020	1201
华安证券有限责任公司巢湖市巢湖路证券营业部	0.90	0.004	1410	888.01	0.017	1387
太平洋证券股份有限公司昆明翠湖西路证券营业部	0.90	0.004	1411	1 126.55	0.021	1132
东吴证券有限责任公司苏州竹辉路证券营业部	0.90	0.004	1412	1 791.38	0.034	728
光大证券股份有限公司重庆大坪正街证券营业部	0.90	0.004	1413	1 021.79	0.019	1240
中原证券股份有限公司郑州经三路证券营业部	0.90	0.004	1414	2 749.60	0.051	433
湘财证券有限责任公司深圳深南大道证券营业部	0.90	0.004	1415	559.36	0.010	1882
中国银河证券股份有限公司深圳景田证券营业部	0.90	0.004	1416	884.59	0.017	1393
华鑫证券有限责任公司上海同济路证券营业部	0.90	0.004	1417	187.21	0.004	2688
西部证券股份有限公司西安莲湖路第二证券营业部	0.89	0.004	1418	690.51	0.013	1654
齐鲁证券有限公司济南小纬四路证券营业部	0.89	0.004	1419	262.65	0.005	2529
海通证券股份有限公司北京柳芳北里证券营业部	0.89	0.004	1420	854.31	0.016	1426
长城证券有限责任公司深圳东园路证券营业部	0.89	0.004	1421	527.67	0.010	1948
民生证券有限责任公司深圳深南中路证券营业部	0.89	0.004	1422	324.64	0.006	2389
中国银河证券股份有限公司成都同仁路证券营业部	0.89	0.004	1423	4 800.45	0.090	217
齐鲁证券有限公司烟台环山路证券营业部	0.88	0.004	1424	332.34	0.006	2370
国泰君安证券股份有限公司沈阳黄河南大街证券营业部	0.88	0.004	1425	763.04	0.014	1546
华创证券贵阳新华路证券营业部	0.88	0.004	1426	1.32	0.000	2984
广发证券股份有限公司上海中山北二路证券营业部	0.88	0.004	1427	3 933.79	0.074	275
华安证券有限责任公司阜阳人民西路证券营业部	0.88	0.004	1428	1 689.91	0.032	774
申银万国证券股份有限公司合肥阜南路证券营业部	0.88	0.003	1429	1 019.66	0.019	1245
南京证券有限责任公司南京常府街证券营业部	0.87	0.003	1430	1 022.91	0.019	1238
河北证券唐山新华西道证券营业部(广发证券托管)	0.87	0.003	1431	467.13	0.009	2083
申银万国证券股份有限公司靖江骥江路证券营业部	0.87	0.003	1432	1 048.61	0.020	1212
厦门证券有限责任公司成都星辉中路证券营业部	0.87	0.003	1433	274.42	0.005	2487
申银万国证券股份有限公司长沙蔡锷中路证券营业部	0.87	0.003	1434	1 354.89	0.025	968
华泰证券有限责任公司张家港杨舍东街证券营业部	0.87	0.003	1435	3 421.02	0.064	335
万联证券有限责任公司广州五羊营业部	0.87	0.003	1436	369.68	0.007	2273
民生证券有限责任公司北京西三环北路证券营业部	0.86	0.003	1437	6 454.17	0.121	157
湘财证券有限责任公司北京顺义府前西街证券营业部	0.86	0.003	1438	1 405.41	0.026	932
光大证券宁波新锲证券营业部	0.86	0.003	1439	1 704.71	0.032	767
汉唐证券成都一环路证券营业部(信达资产托管)	0.86	0.003	1440	0.63	0.000	3004
齐鲁证券有限公司青岛香港中路证券营业部	0.86	0.003	1441	514.94	0.010	1980
南京证券有限责任公司南京建康路证券营业部	0.86	0.003	1442	199.26	0.004	2664
广发证券股份有限公司吉林北京路证券营业部	0.86	0.003	1443	271.07	0.005	2498
安信证券股份有限公司深圳福华一路证券营业部	0.86	0.003	1444	23 049.58	0.431	16
国泰君安证券股份有限公司深圳华发路证券营业部	0.85	0.003	1445	1 476.05	0.028	892
湘财证券有限责任公司乌鲁木齐克拉玛伊东路证券营业部	0.85	0.003	1446	600.02	0.011	1818
财富证券有限责任公司北京阜外大街证券营业部	0.85	0.003	1447	688.04	0.013	1661
南京证券有限责任公司广州先烈中路证券营业部	0.85	0.003	1448	474.70	0.009	2067
安信证券股份有限公司汕头峡山证券营业部	0.85	0.003	1449	375.92	0.007	2260
华西证券有限责任公司成都东大街证券营业部	0.85	0.003	1450	1 310.80	0.025	994
安信证券股份有限公司三水西南第二证券营业部	0.84	0.003	1451	765.15	0.014	1544
中山证券有限责任公司北京车公庄大街证券营业部	0.84	0.003	1452	1 349.54	0.025	975

5. 二○○七年证券营业部债券、权证交易排名(续)

MEMBER BRANCH RANKING BY TRADING VALUE OF BONDS & WARRANTS, 2007 (Continued)

百万元人民币, RMB Mil.

营业部名称 Branch Name	债券交易金额 Bonds	占市场 %	名次 Rank	权证交易金额 Warrants	占市场 %	名次 Rank
华安证券有限责任公司上海浦东南路证券营业部	0.84	0.003	1453	696.83	0.013	1640
安信证券股份有限公司广州昌岗东路证券营业部	0.84	0.003	1454	280.03	0.005	2477
广州证券有限责任公司番禺富华西路证券营业部	0.84	0.003	1455	1 959.55	0.037	661
厦门证券有限公司厦门湖滨西路证券营业部	0.84	0.003	1456	3 316.19	0.062	348
财通证券经纪有限责任公司杭州湖墅南路证券营业部	0.84	0.003	1457	1 095.11	0.020	1166
安信证券股份有限公司武汉胜利街证券营业部	0.83	0.003	1458	395.20	0.007	2208
长江证券上海天钥桥路营业部	0.83	0.003	1459	622.20	0.012	1774
华泰证券有限责任公司南京中华路证券营业部	0.83	0.003	1460	2 940.18	0.055	403
申银万国证券股份有限公司上海奉贤证券营业部	0.83	0.003	1461	1 244.06	0.023	1042
华西证券有限责任公司成都猛追湾街证券营业部	0.83	0.003	1462	773.05	0.014	1534
泰阳证券有限责任公司永州潇湘路证券营业部	0.83	0.003	1463	2 555.67	0.048	477
中天证券有限责任公司沈阳枫阳路证券营业部	0.83	0.003	1464	271.38	0.005	2494
闽发证券南宁民族大道证券营业部(东方资产托管)	0.82	0.003	1465	1 098.53	0.021	1160
国泰君安证券股份有限公司深圳蔡屋围证券营业部	0.82	0.003	1466	1 341.74	0.025	983
招商证券股份有限公司深圳沙头角金融路证券营业部	0.82	0.003	1467	1 680.66	0.031	781
长江证券深圳益田路证券营业部	0.82	0.003	1468	1 075.59	0.020	1194
申银万国证券股份有限公司上海青浦证券营业部	0.82	0.003	1469	2 015.36	0.038	640
招商证券股份有限公司深圳深南中路证券营业部	0.82	0.003	1470	426.36	0.008	2148
西南证券有限责任公司北京北三环中路证券营业部	0.82	0.003	1471	4 933.12	0.092	206
财通证券经纪有限责任公司绍兴人民中路证券营业部	0.81	0.003	1472	3 814.98	0.071	284
光大证券股份有限公司长春解放大路证券营业部	0.81	0.003	1473	1 016.33	0.019	1251
中信证券股份有限公司上海辽源西路证券营业部	0.81	0.003	1474	531.82	0.010	1945
恒泰证券有限责任公司呼和浩特新城北街证券营业部	0.81	0.003	1475	5 085.92	0.095	198
中信建投证券有限责任公司重庆市万州证券营业部	0.81	0.003	1476	1 504.49	0.028	879
申银万国证券股份有限公司上海嘉定证券营业部	0.81	0.003	1477	788.82	0.015	1511
申银万国证券股份有限公司上海广东路证券营业部	0.81	0.003	1478	3 138.44	0.059	371
汉唐证券北京丰汇园证券营业部(信达资产托管)	0.81	0.003	1479	0.66	0.000	3002
中国银河证券股份有限公司深圳商报东路证券营业部	0.81	0.003	1480	4 241.64	0.079	250
珠海信托证券交易营业部(广发证券托管)	0.81	0.003	1481	42.57	0.001	2902
上海远东证券有限公司信阳解放路证券营业部	0.80	0.003	1482	1 912.03	0.036	683
健桥证券西安未央路证券营业部(西部证券托管)	0.80	0.003	1483	449.12	0.008	2114
华泰证券重庆大渡口证券营业部	0.80	0.003	1484	3 240.34	0.061	353
华泰证券宁波西河街证券营业部	0.80	0.003	1485	3 116.43	0.058	375
中信建投证券有限责任公司武汉市中北路证券营业部	0.80	0.003	1486	819.76	0.015	1466
广发华福证券有限责任公司泉州田安路证券营业部	0.80	0.003	1487	8 753.59	0.164	94
新疆证券广州江南大道证券营业部(宏源证券托管)	0.80	0.003	1488	341.95	0.006	2348
兴业证券股份有限公司成都红星路证券营业部	0.80	0.003	1489	1 700.90	0.032	768
齐鲁证券有限公司济南山大路证券营业部	0.80	0.003	1490	1 040.70	0.019	1220
中信金通证券有限责任公司北京紫竹院路证券营业部	0.79	0.003	1491	950.72	0.018	1327
汉唐证券常州延陵东路证券营业部(信达资产托管)	0.79	0.003	1492	0.08	0.000	3053
财通证券经纪有限责任公司湖州红旗路证券营业部	0.79	0.003	1493	1 587.12	0.030	836
宏源证券股份有限公司乌鲁木齐文艺路证券营业部	0.79	0.003	1494	852.91	0.016	1427
中国银河证券股份有限公司武汉花桥证券营业部	0.79	0.003	1495	936.43	0.018	1341
国都证券有限责任公司南京丹凤街证券营业部	0.79	0.003	1496	659.12	0.012	1719
健桥证券西安高新技术产业开发区证券营业部(西部证券托管)	0.79	0.003	1497	594.89	0.011	1826
光大证券股份有限公司顺德大良证券营业部	0.78	0.003	1498	274.98	0.005	2486
中信建投证券有限责任公司连云港市通灌北路证券营业部	0.78	0.003	1499	1 647.41	0.031	809
申银万国证券股份有限公司南京山西路证券营业部	0.78	0.003	1500	687.59	0.013	1663
中信建投证券有限责任公司南昌市北京西路证券营业部	0.78	0.003	1501	2 906.48	0.054	408
上海证券有限责任公司北京万寿路证券营业部	0.78	0.003	1502	299.15	0.006	2449
红塔证券股份有限公司昆明人民东路证券营业部	0.78	0.003	1503	303.87	0.006	2442
中国建银投资证券有限责任公司南京建宁路证券营业部	0.78	0.003	1504	897.40	0.017	1379
太平洋证券股份有限公司开远灵泉东路证券营业部	0.78	0.003	1505	405.50	0.008	2190
招商证券股份有限公司深圳布吉证券营业部	0.78	0.003	1506	512.08	0.010	1984
中国建银投资证券有限责任公司贵阳护国路证券营业部	0.78	0.003	1507	2 274.30	0.043	552
财通证券经纪有限责任公司杭州环城西路证券营业部	0.78	0.003	1508	1 354.93	0.025	967
安信证券股份有限公司广州天河东路证券营业部	0.78	0.003	1509	483.49	0.009	2045
华泰证券有限责任公司成都西一环路证券营业部	0.78	0.003	1510	1 085.14	0.020	1182
华龙证券有限责任公司兰州东岗西路证券营业部	0.78	0.003	1511	558.29	0.010	1885
中国银河证券股份有限公司临汾鼓楼东大街证券营业部	0.78	0.003	1512	3 218.92	0.060	360
国金证券有限责任公司成都蜀都大道证券营业部	0.78	0.003	1513	870.65	0.016	1407
浙商证券有限责任公司义乌江滨北路证券营业部	0.78	0.003	1514	5 510.30	0.103	180
中信建投证券有限责任公司大连市同兴街证券营业部	0.77	0.003	1515	549.24	0.010	1900
华安证券有限责任公司宣城鳌峰西路证券营业部	0.77	0.003	1516	775.41	0.015	1529
中国建银投资证券有限责任公司合肥美菱大道证券营业部	0.77	0.003	1517	2 431.10	0.046	516
德邦证券有限责任公司沈阳三好街证券营业部	0.77	0.003	1518	5 235.04	0.098	190

5. 二○○七年证券营业部债券、权证交易排名(续)

MEMBER BRANCH RANKING BY TRADING VALUE OF BONDS & WARRANTS, 2007 (Continued)

百万元人民币, RMB Mil.

营业部名称 Branch Name	债券交易金额 Bonds	占市场 %	名次 Rank	权证交易金额 Warrants	占市场 %	名次 Rank
健桥证券西安雁塔路证券营业部(西部证券托管)	0.77	0.003	1519	438.42	0.008	2129
汉唐证券茂名迎宾路证券营业部(信达资产托管)	0.77	0.003	1520	0.26	0.000	3029
华西证券有限责任公司雅安朝阳街证券营业部	0.77	0.003	1521	586.57	0.011	1838
万联证券有限责任公司广州开发区证券营业部	0.77	0.003	1522	505.81	0.009	1995
上海证券有限责任公司堡镇证券营业部	0.76	0.003	1523	314.01	0.006	2418
东方证券股份有限公司上海建国东路证券营业部	0.76	0.003	1524	861.06	0.016	1416
海通证券股份有限公司沈阳大西路证券营业部	0.76	0.003	1525	166.43	0.003	2728
华龙证券有限责任公司兰州七里河证券营业部	0.76	0.003	1526	412.95	0.008	2178
中国金谷国际信托投资有限责任公司北京翠微路证券营业部	0.76	0.003	1527	0.61	0.000	3006
东北证券股份有限公司南京中山北路证券营业部	0.76	0.003	1528	397.28	0.007	2204
齐鲁证券有限公司济南历山路证券营业部	0.76	0.003	1529	1 163.20	0.022	1102
红塔证券股份有限公司昆明环城南路证券营业部	0.76	0.003	1530	553.63	0.010	1894
齐鲁证券有限公司潍坊四平路证券营业部	0.76	0.003	1531	871.14	0.016	1406
山西证券有限责任公司太原迎泽大街证券营业部	0.76	0.003	1532	1 184.25	0.022	1087
中国建银投资证券有限责任公司上海物华路证券营业部	0.76	0.003	1533	5 608.32	0.105	177
中信建投证券有限责任公司上海市向城路证券营业部	0.76	0.003	1534	979.17	0.018	1295
西南证券有限责任公司重庆渝碚路证券营业部	0.76	0.003	1535	812.55	0.015	1478
宏源证券股份有限公司柳州解放南路证券营业部	0.76	0.003	1536	748.99	0.014	1564
光大证券股份有限公司重庆新华路证券营业部	0.76	0.003	1537	1 262.51	0.024	1036
中原证券股份有限公司郑州经六路证券营业部	0.75	0.003	1538	3 405.41	0.064	339
国盛证券有限责任公司南昌洪都大道证券营业部	0.75	0.003	1539	322.28	0.006	2395
泰阳证券有限责任公司深圳怡景路证券营业部	0.75	0.003	1540	1 846.79	0.035	706
招商证券股份有限公司深圳蛇口工业七路证券营业部	0.75	0.003	1541	735.99	0.014	1586
中信证券股份有限公司北京花园东路证券营业部	0.75	0.003	1542	393.65	0.007	2213
中信建投证券有限责任公司长沙市迎宾路证券营业部	0.75	0.003	1543	1 033.75	0.019	1226
中信建投证券有限责任公司厦门市同新路证券营业部	0.75	0.003	1544	1 310.01	0.025	995
长财证券经纪有限责任公司长春乐园路证券营业部	0.75	0.003	1545	252.34	0.005	2542
宏源证券股份有限公司昆明祥云街证券营业部	0.75	0.003	1546	644.18	0.012	1741
中信建投证券有限责任公司上海市永嘉路证券营业部	0.75	0.003	1547	151.32	0.003	2751
山西证券有限责任公司太原五一路证券营业部	0.75	0.003	1548	481.79	0.009	2048
中国建银投资证券有限责任公司淮安河北西路证券营业部	0.75	0.003	1549	981.53	0.018	1289
西南证券有限责任公司重庆涪陵兴华中路营业部	0.74	0.003	1550	743.90	0.014	1573
国元证券有限责任公司铜陵义安南路证券营业部	0.74	0.003	1551	272.29	0.005	2492
长财证券经纪有限责任公司吉林中兴街证券营业部	0.74	0.003	1552	404.96	0.008	2192
安信证券股份有限公司内江西林大道证券营业部	0.74	0.003	1553	721.58	0.014	1606
中信建投证券有限责任公司南京市龙蟠中路证券营业部	0.74	0.003	1554	780.42	0.015	1522
广州证券有限责任公司广州丰乐中路证券营业部	0.74	0.003	1555	1 017.14	0.019	1249
安信证券股份有限公司广州西华路证券营业部	0.74	0.003	1556	360.66	0.007	2296
安信证券股份有限公司宜宾民主路证券营业部	0.74	0.003	1557	1 371.67	0.026	949
中信建投证券有限责任公司天津市红旗南路证券营业部	0.74	0.003	1558	870.33	0.016	1408
国元证券有限责任公司淮南朝阳中路证券营业部	0.74	0.003	1559	1 196.14	0.022	1080
广发证券股份有限公司武汉民权路证券营业部	0.74	0.003	1560	196.68	0.004	2669
光大证券股份有限公司南宁桃源路证券营业部	0.73	0.003	1561	1 266.35	0.024	1031
浙商证券有限责任公司永康九铃东路证券营业部	0.73	0.003	1562	3 780.55	0.071	289
海通证券股份有限公司太原新建路证券营业部	0.73	0.003	1563	3 525.46	0.066	318
中信金通证券有限责任公司温州车站大道营业部	0.73	0.003	1564	106.59	0.002	2821
长江证券深圳华侨城证券营业部	0.73	0.003	1565	910.41	0.017	1366
齐鲁证券有限公司福州胡东路证券营业部	0.73	0.003	1566	1 161.14	0.022	1105
联合证券有限责任公司成都南一环路证券营业部	0.73	0.003	1567	2 464.68	0.046	504
中国建银投资证券有限责任公司上海复兴东路证券营业部	0.73	0.003	1568	5 970.81	0.112	169
中天证券有限责任公司沈阳联合路证券营业部	0.72	0.003	1569	216.48	0.004	2624
华创证券经纪有限责任公司上海控江路证券营业部	0.72	0.003	1570	263.69	0.005	2520
中信万通证券有限责任公司滨州黄河五路证券营业部	0.72	0.003	1571	14 487.59	0.271	40
宏源证券股份有限公司上海中山北一路证券营业部	0.72	0.003	1572	932.95	0.017	1343
武汉证券西安金花北路证券营业部(广发证券托管)	0.72	0.003	1573	339.14	0.006	2356
大通证券股份有限公司柳州中山东路证券营业部	0.72	0.003	1574	1 141.07	0.021	1120
中信金通证券有限责任公司金华中山路证券营业部	0.72	0.003	1575	4 106.59	0.077	257
中国银河证券股份有限公司南京湖南路证券营业部	0.72	0.003	1576	808.42	0.015	1483
财通证券经纪有限责任公司杭州体育场路证券营业部	0.72	0.003	1577	16 938.63	0.317	30
东方证券股份有限公司上海岳州路证券营业部	0.72	0.003	1578	1 378.43	0.026	944
海通证券股份有限公司宁波百丈东路证券营业部	0.72	0.003	1579	3 501.92	0.066	321
光大证券股份有限公司绍兴中兴中路证券营业部	0.71	0.003	1580	597.80	0.011	1822
海通证券股份有限公司上海岳阳路证券营业部	0.71	0.003	1581	365.54	0.007	2288
万和证券经纪有限公司深圳笋岗东路证券营业部	0.71	0.003	1582	400.32	0.007	2199
齐鲁证券有限公司淄博新村西路证券营业部	0.71	0.003	1583	1 130.61	0.021	1126
兴业证券股份有限公司哈尔滨上游街证券营业部	0.71	0.003	1584	1 509.90	0.028	877

5. 二○○七年证券营业部债券、权证交易排名(续)

MEMBER BRANCH RANKING BY TRADING VALUE OF BONDS & WARRANTS, 2007 (Continued)

百万元人民币, RMB Mil.

营业部名称 Branch Name	债券交易金额 Bonds	占市场 %	名次 Rank	权证交易金额 Warrants	占市场 %	名次 Rank
国海证券有限责任公司南宁友爱路证券营业部	0.71	0.003	1585	1 801.12	0.034	724
华泰证券岳阳五里牌证券营业部	0.71	0.003	1586	1 997.08	0.037	646
安信证券股份有限公司茂名红旗中路证券营业部	0.70	0.003	1587	161.33	0.003	2736
渤海证券有限责任公司天津电台道证券营业部	0.70	0.003	1588	360.42	0.007	2299
宏源证券股份有限公司武汉东湖路证券营业部	0.70	0.003	1589	1 102.79	0.021	1151
海通证券股份有限公司大庆纬二路证券营业部	0.70	0.003	1590	646.34	0.012	1737
西南证券有限责任公司上海西乡路证券营业部	0.70	0.003	1591	421.95	0.008	2157
世纪证券有限责任公司抚州赣东大道证券营业部	0.70	0.003	1592	754.67	0.014	1557
申银万国证券股份有限公司上海隆昌路证券营业部	0.70	0.003	1593	394.66	0.007	2210
申银万国证券股份有限公司上海临沂路证券营业部	0.70	0.003	1594	330.17	0.006	2378
中国银河证券股份有限公司哈尔滨西十道街证券营业部	0.69	0.003	1595	789.60	0.015	1509
西南证券有限责任公司重庆惠工路证券营业部	0.69	0.003	1596	646.60	0.012	1736
南京证券有限责任公司南京热河路证券营业部	0.69	0.003	1597	574.04	0.011	1860
湘财证券有限责任公司北京苏州街证券营业部	0.69	0.003	1598	1 750.41	0.033	745
甘肃证券兰州和政路证券营业部(海通证券托管)	0.69	0.003	1599	282.21	0.005	2471
中国建银投资证券有限责任公司西安文艺北路证券营业部	0.69	0.003	1600	751.05	0.014	1562
财富证券有限责任公司长沙韶山中路证券营业部	0.69	0.003	1601	4 548.83	0.085	235
金元证券股份有限公司深圳上步南路证券营业部	0.69	0.003	1602	3 705.21	0.069	296
中银国际证券有限责任公司郑州农业路证券营业部	0.69	0.003	1603	2 813.62	0.053	423
海通证券股份有限公司北京光华路证券营业部	0.69	0.003	1604	730.97	0.014	1598
海通证券股份有限公司成都人民西路证券营业部	0.69	0.003	1605	1 255.42	0.023	1039
东北证券股份有限公司上海吴淞路证券营业部	0.69	0.003	1606	115.86	0.002	2803
东吴证券有限责任公司太仓城厢证券营业部	0.68	0.003	1607	1 664.55	0.031	792
中国民族证券有限责任公司苏州狮山路证券营业部	0.68	0.003	1608	97.10	0.002	2841
海通证券股份有限公司广州东风西路证券营业部	0.68	0.003	1609	1 610.54	0.030	829
国盛证券有限责任公司深圳红荔路证券营业部	0.68	0.003	1610	86.68	0.002	2854
华鑫证券有限责任公司西安团结南路证券营业部	0.68	0.003	1611	125.44	0.002	2786
渤海证券有限责任公司天津万科中心证券营业部	0.68	0.003	1612	491.26	0.009	2032
中国建银投资证券有限责任公司常州晋陵中路证券营业部	0.68	0.003	1613	1 641.17	0.031	814
中国银河证券股份有限公司金华证券营业部	0.68	0.003	1614	13 465.05	0.252	45
华西证券有限公司遂宁遂州南路证券营业部	0.68	0.003	1615	689.55	0.013	1657
上海证券有限责任公司虹梅路证券营业部	0.68	0.003	1616	709.18	0.013	1622
上海证券有限责任公司东方路证券营业部	0.68	0.003	1617	470.89	0.009	2076
国联证券有限责任公司宜兴宜城证券营业部	0.68	0.003	1618	1 676.25	0.031	786
光大证券宁波槐树路证券营业部	0.68	0.003	1619	1 224.49	0.023	1056
宏源证券股份有限公司杭州莫干山路证券营业部	0.68	0.003	1620	1 748.83	0.033	748
中信证券股份有限公司上海辛耕路证券营业部	0.67	0.003	1621	337.31	0.006	2359
国元证券有限责任公司上海虹桥路证券营业部	0.67	0.003	1622	968.47	0.018	1304
光大证券股份有限公司太原东缉虎营证券营业部	0.67	0.003	1623	468.71	0.009	2081
万联证券有限责任公司绍兴中兴南路证券营业部	0.67	0.003	1624	479.93	0.009	2050
广发证券股份有限公司开平曙光西路证券营业部	0.67	0.003	1625	388.51	0.007	2225
中信万通证券有限责任公司青岛嘉定路证券营业部	0.67	0.003	1626	695.30	0.013	1647
银泰证券经纪有限责任公司无锡市北大街证券营业部	0.67	0.003	1627	574.53	0.011	1858
东吴证券有限责任公司杭州湖墅南路证券营业部	0.67	0.003	1628	4 619.75	0.086	230
华林证券有限责任公司北京北三环东路证券营业部	0.67	0.003	1629	735.15	0.014	1589
华安证券有限责任公司合肥长江中路证券营业部	0.67	0.003	1630	339.96	0.006	2355
大通证券股份有限公司上海番禺路证券营业部	0.67	0.003	1631	393.94	0.007	2211
世纪证券有限责任公司南昌民德路证券营业部	0.67	0.003	1632	600.00	0.011	1819
中银国际证券有限责任公司大连黄河路证券营业部	0.67	0.003	1633	1 367.43	0.026	955
南京证券有限责任公司江阴虹桥南路证券营业部	0.67	0.003	1634	779.92	0.015	1523
国都证券有限责任公司郑州黄河路营业部	0.67	0.003	1635	2 409.79	0.045	524
东莞证券有限责任公司东莞厚街证券营业部	0.66	0.003	1636	2 910.40	0.054	407
中国银河证券股份有限公司西宁长江路证券营业部	0.66	0.003	1637	1 630.88	0.031	818
上海证券有限责任公司茸城证券营业部	0.66	0.003	1638	1 362.79	0.026	959
宏源证券股份有限公司杭州浙大路证券营业部	0.66	0.003	1639	372.13	0.007	2268
申银万国证券股份有限公司苏州东吴北路证券营业部	0.66	0.003	1640	1 760.97	0.033	740
华龙证券有限责任公司兰州农民巷证券营业部	0.65	0.003	1641	174.56	0.003	2709
长江证券有限责任公司武汉利济北路证券营业部	0.65	0.003	1642	50.25	0.001	2897
中国银河证券股份有限公司厦门美湖路证券营业部	0.65	0.003	1643	2 272.87	0.043	555
光大证券上海北京西路证券营业部	0.65	0.003	1644	905.97	0.017	1370
中国民族证券有限责任公司天津三马路证券营业部	0.65	0.003	1645	372.92	0.007	2267
安信证券股份有限公司上海陆家浜路证券营业部	0.65	0.003	1646	258.38	0.005	2535
华龙证券有限责任公司白银四龙路证券营业部	0.65	0.003	1647	718.54	0.013	1612
海通证券股份有限公司深圳分公司华富路证券营业部	0.65	0.003	1648	3 528.95	0.066	316
广发证券股份有限公司无锡金星路证券营业部	0.65	0.003	1649	83.97	0.002	2856
山西证券有限责任公司朔州开发路证券营业部	0.65	0.003	1650	841.69	0.016	1440

5. 二○○七年证券营业部债券、权证交易排名(续)

MEMBER BRANCH RANKING BY TRADING VALUE OF BONDS & WARRANTS, 2007 (Continued)

百万元人民币, RMB Mil.

营业部名称 Branch Name	债券交易金额 Bonds	占市场 %	名次 Rank	权证交易金额 Warrants	占市场 %	名次 Rank
红塔证券股份有限公司上海骊山路证券营业部	0.65	0.003	1651	367.93	0.007	2277
联合证券有限责任公司上海新闸路证券营业部	0.65	0.003	1652	1 112.52	0.021	1140
华西证券有限责任公司宜宾抗建路证券营业部	0.65	0.003	1653	1 657.51	0.031	795
联合证券有限责任公司沈阳南三经街证券营业部	0.65	0.003	1654	447.10	0.008	2118
中信万通证券有限责任公司东营济南路证券营业部	0.65	0.003	1655	268.22	0.005	2508
中国银河证券股份有限公司合肥金城证券营业部	0.65	0.003	1656	1 868.32	0.035	699
平安证券有限责任公司广州环市东路证券营业部	0.65	0.003	1657	1 423.08	0.027	921
华西证券有限责任公司峨眉山名山路证券营业部	0.65	0.003	1658	316.50	0.006	2413
招商证券股份有限公司桂林西凤路证券营业部	0.64	0.003	1659	1 118.14	0.021	1135
国泰君安证券股份有限公司济南经二路证券营业部	0.64	0.003	1660	814.68	0.015	1474
齐鲁证券有限公司济南解放路证券营业部	0.64	0.003	1661	1 425.27	0.027	920
中国银河证券股份有限公司廉江新兴路证券营业部	0.64	0.003	1662	397.86	0.007	2203
海通证券股份有限公司上海四川南路证券营业部	0.64	0.003	1663	534.78	0.010	1938
光大证券股份有限公司内江叠象街证券营业部	0.64	0.003	1664	855.25	0.016	1424
德邦证券有限责任公司沈阳兴顺街证券营业部	0.64	0.003	1665	2 482.65	0.046	497
和兴证券经纪有限责任公司上海桂平路证券营业部	0.64	0.003	1666	290.81	0.005	2458
民生证券有限责任公司周口八一路证券营业部	0.64	0.003	1667	2 130.90	0.040	593
广发华福证券有限责任公司福州达道路证券营业部	0.64	0.003	1668	2 514.07	0.047	486
中信万通证券有限责任公司青岛松江路证券营业部	0.64	0.003	1669	460.48	0.009	2093
华西证券有限公司广安金广大道证券营业部	0.64	0.003	1670	658.30	0.012	1720
中国银河证券股份有限公司荆门证券营业部	0.64	0.003	1671	702.34	0.013	1631
华安证券有限责任公司宿州汴河路证券营业部	0.63	0.003	1672	865.24	0.016	1412
上海证券有限责任公司崇明证券营业部	0.63	0.003	1673	4 051.30	0.076	262
齐鲁证券有限公司枣庄青檀中路证券营业部	0.63	0.003	1674	2 795.79	0.052	426
联合证券有限责任公司北京北三环东路证券交易营业部	0.63	0.003	1675	970.28	0.018	1303
泰阳证券有限责任公司南京王俯大街证券营业部	0.63	0.003	1676	543.12	0.010	1919
国元证券有限责任公司合肥金寨路证券营业部	0.63	0.003	1677	2 216.85	0.041	570
中信金通证券有限责任公司定安路证券营业部	0.63	0.003	1678	7 695.67	0.144	116
健桥证券西安东大街证券营业部(西部证券托管)	0.63	0.003	1679	436.44	0.008	2133
国泰君安证券股份有限公司衢州柯城证券营业部	0.63	0.003	1680	661.20	0.012	1713
财通证券经纪有限责任公司上海襄阳南路证券营业部	0.63	0.003	1681	143.77	0.003	2760
华西证券有限责任公司乐山嘉定南路证券营业部	0.63	0.003	1682	682.40	0.013	1675
联讯证券经纪有限责任公司惠州麦地南路证券营业部	0.63	0.003	1683	2 060.30	0.039	619
国联证券有限责任公司上海漕宝路证券营业部	0.63	0.003	1684	215.42	0.004	2628
民生证券有限责任公司南阳仲景南路证券营业部	0.63	0.003	1685	1 522.00	0.028	868
中信建投证券有限责任公司佛山市南海区南桂东路证券营业部	0.63	0.003	1686	435.76	0.008	2134
中国建银投资证券有限责任公司鞍山南胜利路证券营业部	0.63	0.003	1687	2 952.85	0.055	398
大通证券股份有限公司上海合肥路证券营业部	0.63	0.003	1688	157.17	0.003	2743
国泰君安证券股份有限公司襄樊襄城南街证券营业部	0.63	0.003	1689	1 712.73	0.032	762
光大证券股份有限公司湛江人民大道证券营业部	0.63	0.003	1690	728.90	0.014	1600
广发证券股份有限公司北京中关村东路证券营业部	0.63	0.002	1691	579.60	0.011	1852
国泰君安证券股份有限公司呼和浩特西护城河证券营业部	0.63	0.002	1692	2 433.98	0.046	512
甘肃证券上海天山西路证券营业部(海通证券托管)	0.63	0.002	1693	167.79	0.003	2723
银泰证券经纪有限责任公司苏州市人民路证券营业部	0.62	0.002	1694	801.38	0.015	1495
东北证券股份有限公司上海洪山路证券营业部	0.62	0.002	1695	218.81	0.004	2617
上海证券有限责任公司商城路证券营业部	0.62	0.002	1696	611.93	0.011	1790
国盛证券有限责任公司南昌八一大道证券营业部	0.62	0.002	1697	8 292.23	0.155	102
招商证券股份有限公司北京知春东里证券营业部	0.62	0.002	1698	1 397.55	0.026	936
江南证券有限责任公司昆明北京路证券营业部	0.61	0.002	1699	617.97	0.012	1782
光大证券股份有限公司乌鲁木齐市解放北路证券营业部	0.61	0.002	1700	1 101.50	0.021	1154
国泰君安证券股份有限公司合肥长江西路证券营业部	0.61	0.002	1701	2 049.64	0.038	623
中国建银投资证券有限责任公司武汉台北路证券营业部	0.61	0.002	1702	1 411.49	0.026	925
中国建银投资证券有限责任公司沈阳三好街证券营业部	0.61	0.002	1703	4 877.72	0.091	208
光大证券股份有限公司南京中山路证券营业部	0.61	0.002	1704	1 001.56	0.019	1262
安信证券股份有限公司新兴建设路证券营业部	0.61	0.002	1705	479.82	0.009	2051
广发证券股份有限公司顺德容桂证券营业部	0.61	0.002	1706	513.60	0.010	1982
齐鲁证券有限公司上海建国中路证券营业部	0.61	0.002	1707	878.12	0.016	1400
平安证券有限责任公司深圳深南东路证券营业部	0.61	0.002	1708	250.43	0.005	2550
海通证券股份有限公司上海江宁路证券营业部	0.60	0.002	1709	1 555.40	0.029	848
华林证券有限责任公司深圳振华路证券营业部	0.60	0.002	1710	1 551.58	0.029	852
联合证券有限责任公司上海大连路证券营业部	0.60	0.002	1711	3 818.94	0.071	283
湘财证券有限责任公司合肥金寨路证券营业部	0.60	0.002	1712	1 409.88	0.026	929
招商证券股份有限公司深圳人民南路证券营业部	0.60	0.002	1713	215.96	0.004	2627
德恒证券西安长安中路证券营业部(华融资产托管)	0.60	0.002	1714	0.39	0.000	3014
齐鲁证券有限公司上海沈家弄路证券营业部	0.60	0.002	1715	1 361.29	0.025	963
广发证券股份有限公司武汉青年路证券营业部	0.60	0.002	1716	114.02	0.002	2808

5. 二○○七年证券营业部债券、权证交易排名(续)

MEMBER BRANCH RANKING BY TRADING VALUE OF BONDS & WARRANTS, 2007 (Continued)

百万元人民币, RMB Mil.

营业部名称 Branch Name	债券交易金额 Bonds	占市场 %	名次 Rank	权证交易金额 Warrants	占市场 %	名次 Rank
中国建银投资证券有限责任公司上海法华镇路证券营业部	0.59	0.002	1717	5 648.21	0.106	176
华泰证券上海常德路证券营业部	0.59	0.002	1718	3 218.38	0.060	361
江南证券有限责任公司郑州嵩山南路证券营业部	0.59	0.002	1719	818.50	0.015	1469
安信证券股份有限公司深圳建安路证券营业部	0.59	0.002	1720	2 057.74	0.039	621
东方证券股份有限公司上海定西路证券营业部	0.59	0.002	1721	704.27	0.013	1627
齐鲁证券有限公司文登香山路证券营业部	0.59	0.002	1722	298.49	0.006	2453
安信证券股份有限公司广州东风东路第二证券营业部	0.59	0.002	1723	199.41	0.004	2663
健桥证券汉中东大街证券营业部(西部证券托管)	0.59	0.002	1724	836.40	0.016	1449
宏源证券股份有限公司盐城解放北路证券营业部	0.59	0.002	1725	1 467.24	0.027	898
大通证券股份有限公司福州五四北路证券营业部	0.58	0.002	1726	1 128.68	0.021	1128
中国金谷国际信托投资有限责任公司上海浦东南路营业部	0.58	0.002	1727	0.57	0.000	3009
华鑫证券有限责任公司西安解放路证券营业部	0.58	0.002	1728	608.31	0.011	1799
中国建银投资证券有限责任公司郑州纬五路证券营业部	0.58	0.002	1729	2 437.74	0.046	508
国泰君安证券股份有限公司宜春中山中路证券营业部	0.58	0.002	1730	2 277.01	0.043	551
中国建银投资证券有限责任公司苏州三香路证券营业部	0.58	0.002	1731	4 820.02	0.090	213
上海远东证券有限公司信阳大庆路证券营业部	0.58	0.002	1732	435.34	0.008	2135
国泰君安证券股份有限公司抚州黄巢路证券营业部	0.58	0.002	1733	850.90	0.016	1431
健桥证券北京学院南路证券营业部(西部证券托管)	0.58	0.002	1734	204.34	0.004	2651
中国银河证券股份有限公司上海新昌路证券营业部	0.57	0.002	1735	597.55	0.011	1823
中国银河证券股份有限公司深圳深茂证券营业部	0.57	0.002	1736	610.86	0.011	1792
太平洋证券股份有限公司曲靖麒麟南路证券营业部	0.57	0.002	1737	1 359.15	0.025	966
中国银河证券股份有限公司上海共康路证券营业部	0.57	0.002	1738	407.02	0.008	2183
长江证券沈阳三好街营业部	0.57	0.002	1739	337.11	0.006	2360
湘财证券有限责任公司西安西华门证券营业部	0.57	0.002	1740	325.78	0.006	2386
齐鲁证券有限公司新泰府前街证券营业部	0.57	0.002	1741	90.01	0.002	2852
长财证券经纪有限责任公司北京东三环中路证券营业部	0.57	0.002	1742	2 493.61	0.047	493
河北证券重庆渝碚路证券营业部(广发证券托管)	0.57	0.002	1743	2 314.66	0.043	542
陕西开源证券经纪有限责任公司西安长安路证券营业部	0.57	0.002	1744	667.12	0.012	1701
万联证券有限责任公司乐山柏杨路证券营业部	0.57	0.002	1745	373.07	0.007	2266
海通证券股份有限公司上海余姚路证券营业部	0.57	0.002	1746	2 292.92	0.043	545
国元证券有限责任公司巢湖健康中路证券营业部	0.57	0.002	1747	342.75	0.006	2344
新时代证券有限责任公司嘉兴吉杨路证券营业部	0.57	0.002	1748	916.98	0.017	1359
首创证券有限责任公司成都高升桥东路证券营业部	0.57	0.002	1749	518.28	0.010	1971
西部证券股份有限公司西安长安中路证券营业部	0.57	0.002	1750	787.16	0.015	1515
川财证券经纪有限责任公司犍为滨江路证券营业部	0.56	0.002	1751	209.30	0.004	2639
齐鲁证券有限公司济南经七路证券营业部	0.56	0.002	1752	795.46	0.015	1501
中信建投证券有限责任公司泸州市滨江路证券营业部	0.56	0.002	1753	405.68	0.008	2188
大通证券股份有限公司天津解放南路证券营业部	0.56	0.002	1754	883.22	0.017	1395
光大证券股份有限公司东莞石龙证券营业部	0.56	0.002	1755	1 086.27	0.020	1181
泰阳证券有限责任公司长沙劳动路证券营业部	0.56	0.002	1756	2 199.42	0.041	577
长城证券有限责任公司上海宣化路证券营业部	0.56	0.002	1757	1 349.99	0.025	974
齐鲁证券有限公司聊城柳园南路证券营业部	0.56	0.002	1758	1 699.66	0.032	770
华西证券有限责任公司深圳民田路证券营业部	0.56	0.002	1759	8 649.53	0.162	98
国泰君安证券股份有限公司武汉解放大道证券营业部	0.56	0.002	1760	976.41	0.018	1297
渤海证券有限责任公司天津南门外大街证券营业部	0.56	0.002	1761	349.59	0.007	2327
国元证券有限责任公司芜湖九华山路证券营业部	0.55	0.002	1762	454.63	0.009	2105
万联证券有限责任公司广州滨江营业部	0.55	0.002	1763	1 031.00	0.019	1228
和兴证券经纪有限责任公司南充涪江路证券营业部	0.55	0.002	1764	584.06	0.011	1843
闽发证券天津六纬路证券营业部(东方资产托管)	0.55	0.002	1765	151.36	0.003	2750
华泰证券孝感长征路证券营业部	0.55	0.002	1766	5 299.70	0.099	188
东方证券股份有限公司上海陆家浜路证券营业部	0.55	0.002	1767	4 953.87	0.093	204
第一创业证券有限责任公司廊坊建设路证券营业部	0.55	0.002	1768	992.10	0.019	1268
中国建银投资证券有限责任公司晋江崇德路证券营业部	0.55	0.002	1769	4 704.80	0.088	222
光大证券股份有限公司齐齐哈尔龙华路证券营业部	0.54	0.002	1770	386.15	0.007	2232
兴业证券股份有限公司西安东一路证券营业部	0.54	0.002	1771	7 229.33	0.135	125
中原证券股份有限公司杭州新华路证券营业部	0.54	0.002	1772	1 231.56	0.023	1049
山西证券有限责任公司太原并州南路证券营业部	0.54	0.002	1773	421.11	0.008	2161
中国银河证券股份有限公司天津云景证券营业部	0.54	0.002	1774	288.61	0.005	2463
新疆证券乌鲁木齐北京南路证券营业部(宏源证券托管)	0.54	0.002	1775	1 431.95	0.027	915
国元证券有限责任公司淮北淮海路证券营业部	0.54	0.002	1776	510.03	0.010	1986
东方证券股份有限公司上海武宁南路证券营业部	0.54	0.002	1777	867.65	0.016	1409
中天证券有限责任公司沈阳北五马路证券营业部	0.54	0.002	1778	22.86	0.000	2928
大同证券经纪有限责任公司上海长寿路证券营业部	0.54	0.002	1779	9 381.45	0.176	84
华泰证券有限责任公司常州北大街证券营业部	0.54	0.002	1780	112.41	0.002	2812
湘财证券有限责任公司长沙劳动西路证券营业部	0.54	0.002	1781	2 092.72	0.039	604
申银万国证券股份有限公司眉山东坡镇证券营业部	0.54	0.002	1782	1 295.75	0.024	1007

5. 二○○七年证券营业部债券、权证交易排名(续)

MEMBER BRANCH RANKING BY TRADING VALUE OF BONDS & WARRANTS, 2007 (Continued)

百万元人民币, RMB Mil.

营业部名称 Branch Name	债券交易金额 Bonds	占市场 %	名次 Rank	权证交易金额 Warrants	占市场 %	名次 Rank
中银国际证券有限责任公司三亚新风路证券营业部	0.53	0.002	1783	697.23	0.013	1639
首创证券有限责任公司石家庄新华路证券营业部	0.53	0.002	1784	4 873.56	0.091	211
英大证券有限责任公司沈阳三好街证券营业部	0.53	0.002	1785	669.98	0.013	1694
方正证券有限责任公司杭州劳动路证券营业部	0.53	0.002	1786	1 914.28	0.036	680
德恒证券乌鲁木齐人民路证券营业部(华融资产托管)	0.53	0.002	1787	1.59	0.000	2983
国海证券有限责任公司上海四平路证券营业部	0.53	0.002	1788	308.32	0.006	2430
西安华弘证券经纪有限责任公司西安南大街证券营业部	0.53	0.002	1789	1 040.38	0.019	1222
长江证券青岛台东一路证券营业部	0.53	0.002	1790	326.49	0.006	2382
中国银河证券股份有限公司成都北二环路证券营业部	0.53	0.002	1791	894.74	0.017	1382
广州证券有限责任公司广州江南大道证券营业部	0.53	0.002	1792	595.79	0.011	1824
长城证券有限责任公司重庆前进路证券营业部	0.53	0.002	1793	784.70	0.015	1520
中国银河证券股份有限公司秦皇岛证券营业部	0.53	0.002	1794	836.16	0.016	1451
光大证券股份有限公司沈阳和平北大街证券营业部	0.53	0.002	1795	540.56	0.010	1926
西南证券有限责任公司昆明北京路证券营业部	0.53	0.002	1796	638.08	0.012	1751
泰阳证券有限责任公司杭州凤起路证券营业部	0.53	0.002	1797	755.30	0.014	1555
健桥证券宝鸡汉中路证券营业部(西部证券托管)	0.53	0.002	1798	434.70	0.008	2136
恒泰证券有限责任公司北京南滨河路证券营业部	0.53	0.002	1799	801.48	0.015	1494
国信证券有限公司天津湘江道证券营业部	0.52	0.002	1800	639.01	0.012	1749
华龙证券有限责任公司兰州静宁路证券营业部	0.52	0.002	1801	220.22	0.004	2613
申银万国证券股份有限公司金华八一北街证券营业部	0.52	0.002	1802	2 231.99	0.042	568
中原证券股份有限公司南阳人民路证券营业部	0.52	0.002	1803	2 435.27	0.046	511
华西证券有限责任公司成都抚琴街证券营业部	0.52	0.002	1804	621.65	0.012	1775
万和证券经纪有限公司成都蜀汉路证券营业部	0.52	0.002	1805	369.47	0.007	2274
海通证券股份有限公司齐齐哈尔永安大街证券营业部	0.52	0.002	1806	353.60	0.007	2317
湘财证券有限责任公司上海泰兴路证券营业部	0.52	0.002	1807	1 159.56	0.022	1107
广发证券股份有限公司德庆康城大道证券营业部	0.52	0.002	1808	95.82	0.002	2843
兴业证券股份有限公司上海梅花路证券营业部	0.52	0.002	1809	1 269.00	0.024	1030
招商证券股份有限公司无锡新生路证券营业部	0.52	0.002	1810	731.92	0.014	1595
广发证券股份有限公司深圳宝安南路证券业部	0.52	0.002	1811	237.79	0.004	2579
西部证券股份有限公司上海梅川路证券营业部	0.52	0.002	1812	134.90	0.003	2768
国金证券有限责任公司都江堰新东门市场证券营业部	0.51	0.002	1813	711.99	0.013	1620
华鑫证券有限责任公司西安西大街证券营业部	0.51	0.002	1814	277.02	0.005	2481
泰阳证券有限责任公司郴州国庆南路证券营业部	0.51	0.002	1815	2 952.26	0.055	399
山西证券有限责任公司临汾北洪家楼证券营业部	0.51	0.002	1816	406.60	0.008	2185
光大证券股份有限公司北京东中街证券营业部	0.51	0.002	1817	1 677.35	0.031	785
长财证券经纪有限责任公司长春工农大路证券营业部	0.51	0.002	1818	723.16	0.014	1604
南京证券有限责任公司南京龙蟠路证券营业部	0.51	0.002	1819	854.82	0.016	1425
英大证券有限责任公司深圳南山区南山大道证券营业部	0.51	0.002	1820	549.44	0.010	1899
东海证券有限责任公司洛阳中州东路证券营业部	0.51	0.002	1821	1 351.19	0.025	972
国海证券有限责任公司柳州北站路证券营业部	0.51	0.002	1822	1 040.34	0.019	1223
安信证券股份有限公司潮阳中山西路证券营业部	0.51	0.002	1823	331.28	0.006	2375
国联证券有限责任公司北京宣武门东大街证券营业部	0.51	0.002	1824	81.25	0.002	2859
财通证券经纪有限责任公司富阳市心北路证券营业部	0.51	0.002	1825	1 900.84	0.036	687
中山证券有限责任公司鞍山南胜利路证券营业部	0.51	0.002	1826	415.42	0.008	2175
泰阳证券有限责任公司岳阳东茅岭证券营业部	0.51	0.002	1827	2 506.44	0.047	490
国泰君安证券股份有限公司上海制造局路证券营业部	0.51	0.002	1828	600.40	0.011	1815
宏源证券股份有限公司海口龙昆北路证券营业部	0.51	0.002	1829	308.87	0.006	2428
上海证券有限责任公司南桥证券营业部	0.51	0.002	1830	698.34	0.013	1636
爱建证券有限责任公司上海复兴东路证券营业部	0.51	0.002	1831	246.34	0.005	2558
金元证券股份有限公司北京方庄芳古园证券营业部	0.50	0.002	1832	1 441.92	0.027	908
国盛证券有限责任公司南昌永叔路证券营业部	0.50	0.002	1833	570.26	0.011	1866
新疆证券乌鲁木齐新华南路证券营业部(宏源证券托管)	0.50	0.002	1834	1 322.00	0.025	990
宏源证券股份有限公司杭州登云路证券营业部	0.50	0.002	1835	469.31	0.009	2079
新时代证券有限责任公司上海延平路证券营业部	0.50	0.002	1836	606.70	0.011	1803
湘财证券有限责任公司广州黄埔大道证券营业部	0.50	0.002	1837	1 413.18	0.026	923
中国银河证券股份有限公司武汉中南路证券营业部	0.50	0.002	1838	707.79	0.013	1623
齐鲁证券有限公司潍坊新华路证券营业部	0.50	0.002	1839	985.10	0.018	1283
中国银河证券股份有限公司武汉澳门路证券营业部	0.50	0.002	1840	1 574.36	0.029	843
广发证券股份有限公司潮州枫春路证券营业部	0.50	0.002	1841	175.32	0.003	2707
海通证券股份有限公司烟台解放路证券营业部	0.50	0.002	1842	861.38	0.016	1415
世纪证券有限责任公司南昌胜利路证券营业部	0.50	0.002	1843	931.54	0.017	1345
恒泰证券有限责任公司包头钢铁大街证券营业部	0.50	0.002	1844	671.39	0.013	1689
中国银河证券股份有限公司大连黄河路证券营业部	0.50	0.002	1845	696.51	0.013	1642
中国民族证券有限责任公司长春西安大路证券营业部	0.50	0.002	1846	517.75	0.010	1972
中天证券有限责任公司沈阳南京北街证券营业部	0.50	0.002	1847	301.49	0.006	2447
河北财达证券经纪有限责任公司石家庄建设南大街证券营业部	0.50	0.002	1848	2 415.23	0.045	522

5. 二○○七年证券营业部债券、权证交易排名(续)

MEMBER BRANCH RANKING BY TRADING VALUE OF BONDS & WARRANTS, 2007 (Continued)

百万元人民币, RMB Mil.

营业部名称 Branch Name	债券交易金额 Bonds	占市场 %	名次 Rank	权证交易金额 Warrants	占市场 %	名次 Rank
河北证券衡水人民中路证券营业部(广发证券托管)	0.50	0.002	1849	945.50	0.018	1332
齐鲁证券有限公司武汉宝丰路证券营业部	0.50	0.002	1850	407.92	0.008	2180
安信证券股份有限公司宁波和义路证券营业部	0.49	0.002	1851	403.85	0.008	2195
世纪证券有限责任公司长沙韶山北路证券营业部	0.49	0.002	1852	1 443.41	0.027	906
海通证券股份有限公司齐齐哈尔卜奎大街证券营业部	0.49	0.002	1853	234.67	0.004	2583
上海证券有限责任公司芷江西路证券营业部	0.49	0.002	1854	282.96	0.005	2469
中国银河证券股份有限公司重庆民族路证券营业部	0.49	0.002	1855	1 240.19	0.023	1043
长江证券杭州建国中路营业部	0.49	0.002	1856	2 561.86	0.048	475
招商证券股份有限公司深圳滨河路证券营业部	0.49	0.002	1857	401.99	0.008	2196
华鑫证券有限责任公司上海莘庄证券营业部	0.49	0.002	1858	270.79	0.005	2500
国泰君安证券股份有限公司常德育才路证券营业部	0.49	0.002	1859	1 771.39	0.033	738
上海远东证券有限公司郑州经八路证券营业部	0.49	0.002	1860	406.51	0.008	2186
中信建投证券有限责任公司青岛市瞿塘峡路证券营业部	0.49	0.002	1861	385.26	0.007	2236
中国建银投资证券有限责任公司中山石岐宏基路证券营业部	0.49	0.002	1862	940.98	0.018	1336
中国银河证券股份有限公司北京和平里证券营业部	0.49	0.002	1863	1 127.65	0.021	1129
海通证券股份有限公司上海合肥路证券营业部	0.48	0.002	1864	341.23	0.006	2351
中原证券股份有限公司上海大连西路证券营业部	0.48	0.002	1865	534.50	0.010	1940
国海证券有限责任公司玉林人民东路证券营业部	0.48	0.002	1866	3 529.26	0.066	315
中国银河证券股份有限公司重庆临江路证券营业部	0.48	0.002	1867	308.17	0.006	2431
西藏证券经纪有限责任公司上海辉河路证券营业部	0.48	0.002	1868	204.24	0.004	2653
华安证券有限责任公司安庆龙山路证券营业部	0.48	0.002	1869	1 091.03	0.020	1174
中原证券股份有限公司三门峡六峰路证券营业部	0.48	0.002	1870	2 064.15	0.039	618
中原证券股份有限公司洛阳纱厂南路证券营业部	0.48	0.002	1871	383.83	0.007	2240
辽宁省证券公司沈阳市府大路营业部(信达资产托管)	0.48	0.002	1872	0.21	0.000	3035
中信万通证券有限责任公司淄博共青团西路证券营业部	0.48	0.002	1873	863.99	0.016	1414
齐鲁证券有限公司德州三八路证券营业部	0.48	0.002	1874	1 335.80	0.025	986
长江证券荆州荆中路证券营业部	0.48	0.002	1875	1 602.62	0.030	831
华泰证券黄冈西湖一路证券营业部	0.48	0.002	1876	1 517.08	0.028	873
长江证券上海东方路证券营业部	0.47	0.002	1877	294.60	0.006	2456
江南证券有限责任公司重庆南坪西路证券营业部	0.47	0.002	1878	322.14	0.006	2396
国海证券有限责任公司上海宝源路证券营业部	0.47	0.002	1879	201.24	0.004	2661
长江证券重庆打铜街营业部	0.47	0.002	1880	193.86	0.004	2675
中信建投证券有限责任公司广元市利州东路证券营业部	0.47	0.002	1881	469.91	0.009	2078
天勤证券杭州邮电路证券营业部(国元证券托管)	0.47	0.002	1882	367.80	0.007	2278
中天证券有限责任公司上海临青路证券营业部	0.47	0.002	1883	94.57	0.002	2846
国信证券有限责任公司南海九江证券营业部	0.47	0.002	1884	644.92	0.012	1738
西藏证券经纪有限责任公司拉萨证券营业部	0.47	0.002	1885	1 567.17	0.029	844
海通证券股份有限公司大庆经六街证券营业部	0.47	0.002	1886	1 158.62	0.022	1108
长城证券有限责任公司沈阳和平北大街证券营业部	0.46	0.002	1887	1 076.98	0.020	1192
江海证券经纪有限责任公司哈尔滨花园街证券营业部	0.46	0.002	1888	258.24	0.005	2537
西南证券有限责任公司广州明月一路证券营业部	0.46	0.002	1889	705.93	0.013	1625
海通证券股份有限公司南京常府街证券营业部	0.46	0.002	1890	6 031.40	0.113	167
中国民族证券有限责任公司沈阳中华路证券营业部	0.46	0.002	1891	433.22	0.008	2138
海通证券股份有限公司石家庄师范街证券营业部	0.46	0.002	1892	601.29	0.011	1811
万联证券有限责任公司北京西单证券营业部	0.46	0.002	1893	1 073.61	0.020	1197
联讯证券经纪有限责任公司北京外馆东街证券营业部	0.46	0.002	1894	1 663.01	0.031	793
安信证券股份有限公司中山石岐证券营业部	0.46	0.002	1895	518.61	0.010	1969
兴业证券股份有限公司杭州清泰街证券营业部	0.46	0.002	1896	1 089.85	0.020	1177
西部证券股份有限公司渭南东风街证券营业部	0.46	0.002	1897	1 109.85	0.021	1145
国金证券有限责任公司成都宁夏街证券营业部	0.46	0.002	1898	840.03	0.016	1444
安信证券股份有限公司佛山北蟯证券营业部	0.46	0.002	1899	306.46	0.006	2436
河北证券唐山文化宫证券营业部(广发证券托管)	0.46	0.002	1900	499.00	0.009	2011
河北证券邢台郭守敬北路证券营业部(广发证券托管)	0.46	0.002	1901	574.99	0.011	1857
中国建银投资证券有限责任公司福州五一北路证券营业部	0.46	0.002	1902	16 132.48	0.302	35
齐鲁证券有限公司潍坊分公司	0.45	0.002	1903	1 196.67	0.022	1078
河北财达证券经纪有限责任公司唐山翔云道证券营业部	0.45	0.002	1904	1 729.85	0.032	756
渤海证券有限责任公司天津友谊路证券营业部	0.45	0.002	1905	858.13	0.016	1420
闽发证券三明列东街证券营业部(东方资产托管)	0.45	0.002	1906	3 435.45	0.064	333
英大证券有限责任公司深圳新城广场证券营业部	0.45	0.002	1907	681.23	0.013	1682
齐鲁证券有限公司厦门蜂巢山路证券营业部	0.45	0.002	1908	681.04	0.013	1683
万联证券有限责任公司广州东风东路证券营业部	0.45	0.002	1909	611.11	0.011	1791
安信证券股份有限公司清远市先锋中路证券营业部	0.45	0.002	1910	383.22	0.007	2242
海通证券股份有限公司鹤岗东解放路证券营业部	0.45	0.002	1911	388.61	0.007	2223
新时代证券有限责任公司天津西市大街证券营业部	0.45	0.002	1912	1 245.67	0.023	1041
西南证券有限责任公司重庆珠江路证券营业部	0.44	0.002	1913	299.11	0.006	2450
国泰君安证券股份有限公司乌鲁木齐建设路证券营业部	0.44	0.002	1914	955.50	0.018	1324

5. 二○○七年证券营业部债券、权证交易排名(续)

MEMBER BRANCH RANKING BY TRADING VALUE OF BONDS & WARRANTS, 2007 (Continued)

百万元人民币, RMB Mil.

营业部名称 Branch Name	债券交易金额 Bonds	占市场 %	名次 Rank	权证交易金额 Warrants	占市场 %	名次 Rank
东吴证券有限责任公司沈阳万柳塘路证券营业部	0.44	0.002	1915	740.65	0.014	1578
华泰证券南京瑞金路证券营业部	0.44	0.002	1916	8 360.69	0.156	101
兴业证券股份有限公司龙岩九一南路证券营业部	0.44	0.002	1917	3 937.60	0.074	273
东方证券股份有限公司上海张杨路证券营业部	0.44	0.002	1918	940.21	0.018	1338
中信建投证券有限责任公司沈阳市中街路证券营业部	0.44	0.002	1919	1 560.02	0.029	847
长城证券有限责任公司成都万和路证券营业部	0.44	0.002	1920	527.32	0.010	1951
国盛证券有限责任公司赣州文清路证券营业部	0.44	0.002	1921	1 163.95	0.022	1100
华龙证券有限责任公司北京安外大街证券营业部	0.44	0.002	1922	979.21	0.018	1294
海通证券股份有限公司上海斜土路证券营业部	0.44	0.002	1923	1 045.70	0.020	1214
中国民族证券有限责任公司昆明东风西路证券营业部	0.44	0.002	1924	158.94	0.003	2738
河北财达证券经纪有限责任公司北京花园路证券营业部	0.43	0.002	1925	575.90	0.011	1855
中信建投证券有限责任公司鞍山市人民路证券营业部	0.43	0.002	1926	332.23	0.006	2372
中国银河证券股份有限公司武汉汉阳证券营业部	0.43	0.002	1927	852.61	0.016	1428
国金证券有限责任公司青白江玉带街证券营业部	0.43	0.002	1928	334.28	0.006	2364
上海远东证券有限公司深圳湖贝路证券营业部	0.43	0.002	1929	131.52	0.002	2772
广发华福证券有限责任公司上海遵义路证券营业部	0.43	0.002	1930	657.60	0.012	1722
金元证券股份有限公司西安和平路证券营业部	0.43	0.002	1931	353.65	0.007	2316
光大证券股份有限公司东莞寮步证券营业部	0.43	0.002	1932	1 395.14	0.026	938
和兴证券经纪有限责任公司德阳凉山路证券营业部	0.43	0.002	1933	370.79	0.007	2270
中银国际证券有限责任公司沈阳和平南大街证券营业部	0.43	0.002	1934	1 742.92	0.033	751
中国银河证券股份有限公司南宁证券营业部	0.43	0.002	1935	1 382.77	0.026	941
华龙证券有限责任公司兰州民主东路证券营业部	0.43	0.002	1936	601.55	0.011	1810
财通证券经纪有限责任公司杭州莫干山路证券营业部	0.43	0.002	1937	1 527.06	0.029	864
平安证券有限责任公司重庆邹容路证券营业部	0.43	0.002	1938	567.93	0.011	1869
天源证券经纪有限公司大连庄河市黄海大街证券营业部	0.43	0.002	1939	127.55	0.002	2782
安信证券股份有限公司澄海证券营业部	0.43	0.002	1940	769.11	0.014	1541
财通证券经纪有限责任公司杭州西大街证券营业部	0.42	0.002	1941	1 800.22	0.034	726
东方证券股份有限公司深圳红荔西路证券营业部	0.42	0.002	1942	4 008.40	0.075	267
长江证券有限责任公司西安太白北路营业部	0.42	0.002	1943	376.63	0.007	2257
万联证券有限责任公司上海永康路证券营业部	0.42	0.002	1944	212.21	0.004	2633
招商证券股份有限公司深圳红荔路证券营业部	0.42	0.002	1945	352.04	0.007	2321
中国民族证券有限责任公司宁波中山西路证券营业部	0.42	0.002	1946	6 800.97	0.127	146
海通证券股份有限公司淮安淮海南路证券营业部	0.42	0.002	1947	786.01	0.015	1517
国海证券有限责任公司深圳翠竹路证券营业部	0.42	0.002	1948	1 186.15	0.022	1085
联讯证券经纪有限责任公司沈阳大西路证券营业部	0.42	0.002	1949	286.80	0.005	2465
东方证券股份有限公司天津西康路证券营业部	0.42	0.002	1950	1 147.42	0.021	1116
国都证券有限责任公司天津永安道证券营业部	0.42	0.002	1951	1 163.87	0.022	1101
华泰证券有限责任公司上海西藏南路证券营业部	0.42	0.002	1952	600.61	0.011	1813
华西证券有限公司广汉滨西路证券营业部	0.42	0.002	1953	561.67	0.011	1878
齐鲁证券有限公司上海西安路证券营业部	0.41	0.002	1954	256.24	0.005	2538
国信证券有限责任公司南海黄岐证券营业部	0.41	0.002	1955	757.44	0.014	1551
河北证券张家口胜利南路证券营业部(广发证券托管)	0.41	0.002	1956	563.56	0.011	1876
国元证券有限责任公司六安人民路证券营业部	0.41	0.002	1957	349.26	0.007	2328
中国银河证券股份有限公司苏州三香路证券营业部	0.41	0.002	1958	568.71	0.011	1868
长江证券上海凉城路营业部	0.41	0.002	1959	365.40	0.007	2289
华西证券有限责任公司重庆上清寺路证券营业部	0.41	0.002	1960	332.53	0.006	2369
申银万国证券股份有限公司重庆杨家坪证券营业部	0.41	0.002	1961	556.84	0.010	1888
中信证券股份有限公司上海昌平路证券营业部	0.41	0.002	1962	273.44	0.005	2488
天源证券经纪有限公司辽阳新华路证券营业部	0.41	0.002	1963	405.51	0.008	2189
沈阳诚浩证券经纪有限责任公司沈阳兴华南街证券营业部	0.41	0.002	1964	384.32	0.007	2238
齐鲁证券有限公司济南北坦南街街证券营业部	0.41	0.002	1965	659.24	0.012	1718
上海证券有限责任公司西藏南路证券营业部	0.40	0.002	1966	149.29	0.003	2752
上海远东证券有限公司成都一环路证券营业部	0.40	0.002	1967	228.56	0.004	2593
甘肃证券兰州东岗东路证券营业部(海通证券托管)	0.40	0.002	1968	498.80	0.009	2013
安信证券股份有限公司厦门湖滨北路证券营业部	0.40	0.002	1969	5 427.21	0.102	183
沈阳诚浩证券经纪有限责任公司沈阳启工街证券营业部	0.40	0.002	1970	172.31	0.003	2715
南京证券有限责任公司昆明丹霞路证券营业部	0.40	0.002	1971	449.60	0.008	2112
兴业证券股份有限公司漳州延安北路证券营业部	0.40	0.002	1972	18 943.73	0.355	25
财通证券经纪有限责任公司杭州清泰街证券营业部	0.40	0.002	1973	918.09	0.017	1356
大同证券经纪有限责任公司太原青年路证券营业部	0.40	0.002	1974	306.66	0.006	2434
中天证券有限责任公司沈阳小西路证券营业部	0.40	0.002	1975	3 111.06	0.058	377
华安证券有限责任公司淮北孟山路证券营业部	0.40	0.002	1976	1 199.92	0.022	1073
中信建投证券有限责任公司佛山市禅城区南庄证券营业部	0.40	0.002	1977	77.57	0.001	2865
华龙证券有限责任公司上海中山北二路证券营业部	0.40	0.002	1978	1 918.63	0.036	678
广发证券股份有限公司南通城山路证券营业部	0.40	0.002	1979	648.59	0.012	1732
齐鲁证券有限公司邹城凫山路证券营业部	0.40	0.002	1980	2 042.82	0.038	628

5. 二○○七年证券营业部债券、权证交易排名(续)

MEMBER BRANCH RANKING BY TRADING VALUE OF BONDS & WARRANTS, 2007 (Continued)

百万元人民币, RMB Mil.

营业部名称 Branch Name	债券交易金额 Bonds	占市场 %	名次 Rank	权证交易金额 Warrants	占市场 %	名次 Rank
西部证券股份有限公司西安吉祥路证券营业部	0.40	0.002	1981	386.79	0.007	2231
光大证券股份有限公司哈尔滨经纬二道街证券营业部	0.40	0.002	1982	720.08	0.013	1609
齐鲁证券有限公司聊城东昌西路证券营业部	0.39	0.002	1983	425.13	0.008	2150
辽宁省证券公司本溪永丰营业部(信达资产托管)	0.39	0.002	1984	0.31	0.000	3024
广发证券股份有限公司长春民康路证券营业部	0.39	0.002	1985	304.13	0.006	2441
华泰证券天津白堤路证券营业部	0.39	0.002	1986	2 731.22	0.051	436
广发华福证券有限责任公司漳州延安北路证券营业部	0.39	0.002	1987	20 142.18	0.377	21
中山证券有限责任公司中山竹苑路证券营业部	0.39	0.002	1988	796.37	0.015	1499
湘财证券有限责任公司广州恒福路证券营业部	0.39	0.002	1989	777.81	0.015	1525
国泰君安证券股份有限公司重庆中山三路证券营业部	0.39	0.002	1990	2 576.65	0.048	469
山西证券有限责任公司太原坞城路证券营业部	0.39	0.002	1991	361.40	0.007	2295
中天证券有限责任公司天津华昌大街证券营业部	0.39	0.002	1992	333.62	0.006	2367
山西证券有限责任公司太原西矿街证券营业部	0.39	0.002	1993	465.27	0.009	2086
中信证券股份有限公司徐州大马路证券营业部	0.39	0.002	1994	11 439.94	0.214	63
浙商证券有限责任公司温州温迪路证券营业部	0.39	0.002	1995	1 776.97	0.033	736
西部证券股份有限公司宝鸡经二路证券营业部	0.39	0.002	1996	803.99	0.015	1490
广发证券股份有限公司上海西藏南路证券营业部	0.39	0.002	1997	887.32	0.017	1388
华泰证券北京和平里证券营业部	0.39	0.002	1998	1 132.13	0.021	1124
渤海证券有限责任公司济南英雄山路证券营业部	0.39	0.002	1999	461.81	0.009	2091
广发证券股份有限公司太原新建北路证券营业部	0.39	0.002	2000	663.43	0.012	1706
河北财达证券经纪有限责任公司上海斜土路证券营业部	0.39	0.002	2001	374.63	0.007	2262
安信证券股份有限公司梅州兴宁证券营业部	0.38	0.002	2002	309.45	0.006	2426
江海证券经纪有限责任公司大庆龙凤大街证券营业部	0.38	0.002	2003	520.60	0.010	1963
华泰证券长沙韶山北路证券营业部	0.38	0.002	2004	10 531.91	0.197	69
国盛证券有限责任公司赣州红旗大道赣龙商厦证券营业部	0.38	0.002	2005	1 048.14	0.020	1213
海通证券股份有限公司上海枣阳路证券营业部	0.38	0.002	2006	184.26	0.003	2695
中原证券股份有限公司焦作塔南路证券营业部	0.38	0.002	2007	1 090.80	0.020	1175
江海证券经纪有限责任公司哈尔滨中宣街证券营业部	0.38	0.002	2008	1 010.08	0.019	1254
国海证券有限责任公司成都神仙树北路证券营业部	0.38	0.002	2009	203.94	0.004	2655
东北证券股份有限公司四平英雄大街证券营业部	0.38	0.002	2010	644.55	0.012	1740
华鑫证券有限责任公司上海茅台路证券营业部	0.38	0.002	2011	89.84	0.002	2853
中富证券台州解放南路证券营业部(上海证券托管)	0.38	0.001	2012	493.06	0.009	2028
川财证券经纪有限责任公司南充人民北路证券营业部	0.38	0.001	2013	321.54	0.006	2397
申银万国证券股份有限公司宜昌西陵一路证券营业部	0.38	0.001	2014	719.66	0.013	1610
南京证券有限责任公司银川民族北街证券营业部	0.37	0.001	2015	981.98	0.018	1288
泰阳证券有限责任公司长沙五一东路证券营业部	0.37	0.001	2016	1 683.11	0.032	778
广发华福证券有限责任公司泉州九一路证券营业部	0.37	0.001	2017	1 857.19	0.035	703
中国银河证券股份有限公司马鞍山证券营业部	0.37	0.001	2018	894.63	0.017	1383
广发证券股份有限公司荆州北京路证券营业部	0.37	0.001	2019	405.85	0.008	2187
英大证券有限责任公司深圳彩田南路证券营业部	0.37	0.001	2020	476.50	0.009	2061
齐鲁证券有限公司淄博沿河西路证券营业部	0.37	0.001	2021	856.02	0.016	1423
大同证券经纪有限责任公司晋城凤台街证券营业部	0.37	0.001	2022	865.35	0.016	1410
国都证券有限责任公司北京复兴路证券营业部	0.37	0.001	2023	2 341.16	0.044	536
珠海国际信托投资公司证券交易营业二部(广发证券托管)	0.37	0.001	2024	206.93	0.004	2642
珠海国投上海中山西路证券交易营业部(广发证券托管)	0.37	0.001	2025	132.50	0.002	2769
天风证券经纪有限责任公司成都走马街证券营业部	0.36	0.001	2026	808.22	0.015	1484
江南证券有限责任公司上饶赣东北大道证券营业部	0.36	0.001	2027	505.13	0.009	1997
华创证券经纪有限责任公司北京复兴门外大街证券营业部	0.36	0.001	2028	635.38	0.012	1756
中信万通证券有限责任公司潍坊四平路证券营业部	0.36	0.001	2029	319.66	0.006	2404
长城证券有限责任公司青岛台东一路证券营业部	0.36	0.001	2030	2 029.30	0.038	634
安信证券股份有限公司杭州莫干山路证券营业部	0.36	0.001	2031	901.17	0.017	1376
南京证券有限责任公司上海南车站路证券营业部	0.36	0.001	2032	62.88	0.001	2881
南京证券有限责任公司连云港通灌南路证券营业部	0.36	0.001	2033	2 823.06	0.053	422
武汉证券北京广安门南街证券营业部(广发证券托管)	0.36	0.001	2034	1 487.97	0.028	889
齐鲁证券有限公司青岛江西路证券营业部	0.36	0.001	2035	381.87	0.007	2245
齐鲁证券有限公司滨州渤海七路证券营业部	0.36	0.001	2036	958.32	0.018	1319
海通证券股份有限公司深圳分公司红岭南路证券营业部	0.36	0.001	2037	975.46	0.018	1298
华泰证券深圳益田路证券营业部	0.36	0.001	2038	6 187.14	0.116	163
珠海经济特区信托投资公司拱北证券部(广发证券托管)	0.36	0.001	2039	113.32	0.002	2809
河北证券邯郸丛台路证券营业部(广发证券托管)	0.36	0.001	2040	820.37	0.015	1464
泰阳证券有限责任公司广州小北路证券营业部	0.36	0.001	2041	1 449.81	0.027	902
齐鲁证券有限公司烟台开发区长江路证券营业部	0.36	0.001	2042	500.73	0.009	2008
中国银河证券股份有限公司武汉钟家村证券营业部	0.36	0.001	2043	758.47	0.014	1549
西部证券股份有限公司上海开鲁路证券营业部	0.36	0.001	2044	187.60	0.004	2686
中国银河证券股份有限公司重庆团结路证券营业部	0.35	0.001	2045	890.71	0.017	1385
山西证券有限责任公司北京太平庄证券营业部	0.35	0.001	2046	572.73	0.011	1863

5. 二○○七年证券营业部债券、权证交易排名(续)

MEMBER BRANCH RANKING BY TRADING VALUE OF BONDS & WARRANTS, 2007 (Continued)

百万元人民币, RMB Mil.

营业部名称 Branch Name	债券交易金额 Bonds	占市场 %	名次 Rank	权证交易金额 Warrants	占市场 %	名次 Rank
海通证券股份有限公司大连分公司天津街证券营业部	0.35	0.001	2047	263.32	0.005	2523
和兴证券经纪有限责任公司江油金轮干道证券营业部	0.35	0.001	2048	198.37	0.004	2666
华创证券经纪有限责任公司上海长海路证券营业部	0.35	0.001	2049	271.10	0.005	2497
广发证券股份有限公司武汉和平大道证券营业部	0.35	0.001	2050	320.13	0.006	2402
申银万国证券股份有限公司重庆小新街证券营业部	0.35	0.001	2051	312.30	0.006	2421
首创证券有限责任公司深圳吉华路证券营业部	0.35	0.001	2052	662.70	0.012	1709
众成证券经纪有限公司平顶山建设路证券营业部	0.35	0.001	2053	774.05	0.014	1533
新疆证券石河子西环路证券营业部(宏源证券托管)	0.35	0.001	2054	820.34	0.015	1465
南京证券有限责任公司杭州庆春东路证券营业部	0.35	0.001	2055	397.22	0.007	2205
中信建投证券有限责任公司株洲市建设中路证券营业部	0.35	0.001	2056	1 492.24	0.028	886
华泰证券有限责任公司南京汉中路证券营业部	0.35	0.001	2057	1 714.41	0.032	761
万和证券经纪有限公司成都天仙桥南路证券营业部	0.35	0.001	2058	340.87	0.006	2352
东北证券股份有限公司长春同志街第三证券营业部	0.35	0.001	2059	731.49	0.014	1597
渤海证券有限责任公司太原双塔西街证券营业部	0.35	0.001	2060	459.45	0.009	2098
闽发证券福州八一七中路证券营业部(东方资产托管)	0.35	0.001	2061	2 526.09	0.047	483
中信建投证券有限责任公司重庆市临江支路证券营业部	0.35	0.001	2062	399.67	0.007	2200
华安证券有限责任公司上海丽园路证券营业部	0.35	0.001	2063	483.67	0.009	2041
宏源证券股份有限公司乌鲁木齐北京路证券营业部	0.35	0.001	2064	644.80	0.012	1739
东方证券股份有限公司上海耀华路证券营业部	0.35	0.001	2065	535.44	0.010	1934
广发证券股份有限公司济南经七路证券营业部	0.35	0.001	2066	787.91	0.015	1514
申银万国证券股份有限公司哈尔滨南马路证券营业部	0.35	0.001	2067	685.72	0.013	1669
浙商证券有限责任公司丽水大众街证券营业部	0.35	0.001	2068	1 956.22	0.037	663
中国银河证券股份有限公司长春西民主大街证券营业部	0.35	0.001	2069	543.36	0.010	1918
中国银河证券股份有限公司郑州南阳路证券营业部	0.35	0.001	2070	4 378.72	0.082	242
大同证券经纪有限责任公司大同站北街证券营业部	0.35	0.001	2071	269.72	0.005	2504
甘肃证券金昌长春路证券营业部(海通证券托管)	0.34	0.001	2072	432.42	0.008	2140
东方证券股份有限公司上海真如证券营业部	0.34	0.001	2073	793.74	0.015	1503
和兴证券经纪有限责任公司成都人民南路证券营业部	0.34	0.001	2074	1 126.61	0.021	1131
国泰君安证券股份有限公司深圳深南中路证券营业部	0.34	0.001	2075	544.67	0.010	1914
光大证券股份有限公司深圳新园路证券营业部	0.34	0.001	2076	2 082.08	0.039	610
广发证券股份有限公司北京东三环北路证券营业部	0.34	0.001	2077	349.21	0.007	2329
招商证券股份有限公司成都西一环路证券营业部	0.34	0.001	2078	501.18	0.009	2007
东海证券有限责任公司武汉建设大道证券营业部	0.34	0.001	2079	224.21	0.004	2603
天源证券经纪有限公司唐山卫国路证券营业部	0.34	0.001	2080	879.79	0.016	1398
长城证券有限责任公司苏州吴中东路证券营业部	0.34	0.001	2081	1 086.76	0.020	1179
新疆证券库尔勒建设路证券营业部(宏源证券托管)	0.34	0.001	2082	1 078.38	0.020	1189
华龙证券有限责任公司兰州陇西路证券营业部	0.34	0.001	2083	213.81	0.004	2630
银泰证券经纪有限责任公司深圳市竹子林路证券营业部	0.34	0.001	2084	1 996.31	0.037	647
中天证券有限责任公司天津建设路证券营业部	0.34	0.001	2085	3.99	0.000	2972
长江证券福州东大路证券营业部	0.34	0.001	2086	1 069.38	0.020	1198
国元证券有限责任公司上海襄阳北路证券营业部	0.34	0.001	2087	62.07	0.001	2882
兴业证券股份有限公司广州东风中路证券营业部	0.34	0.001	2088	1 448.50	0.027	903
申银万国证券股份有限公司南昌南京东路证券营业部	0.34	0.001	2089	482.66	0.009	2047
齐鲁证券有限公司东营西四路证券营业部	0.34	0.001	2090	560.54	0.010	1881
齐鲁证券有限公司烟台南通路证券营业部	0.34	0.001	2091	301.92	0.006	2446
平安证券有限责任公司杭州文三路证券营业部	0.34	0.001	2092	427.28	0.008	2147
江南证券有限责任公司上海漕溪北路证券营业部	0.34	0.001	2093	802.69	0.015	1492
申银万国证券股份有限公司上海延长中路证券营业部	0.33	0.001	2094	296.73	0.006	2455
江南证券有限责任公司丰城工农路证券营业部	0.33	0.001	2095	755.03	0.014	1556
国海证券有限责任公司北海贵州路证券营业部	0.33	0.001	2096	1 077.75	0.020	1190
渤海证券有限责任公司上海昆明路证券营业部	0.33	0.001	2097	355.45	0.007	2311
万联证券有限责任公司鄂州滨湖北路证券营业部	0.33	0.001	2098	813.52	0.015	1477
东方证券股份有限公司上海光新路证券营业部	0.33	0.001	2099	573.72	0.011	1861
华龙证券有限责任公司兰州合水路证券营业部	0.33	0.001	2100	580.73	0.011	1851
中国银河证券股份有限公司厦门虎园路证券营业部	0.33	0.001	2101	1 756.80	0.033	742
第一创业证券有限责任公司长沙韶山中路证券营业部	0.33	0.001	2102	622.98	0.012	1773
中国建银投资证券有限责任公司潜江江汉路证券营业部	0.33	0.001	2103	3 856.74	0.072	280
齐鲁证券有限公司莱芜鲁中西大街证券营业部	0.33	0.001	2104	208.82	0.004	2640
英大证券有限责任公司深圳园岭三街证券营业部	0.32	0.001	2105	1 149.56	0.022	1115
广发证券股份有限公司茂名官山三路证券营业部	0.32	0.001	2106	669.78	0.013	1695
西部证券股份有限公司西安康乐路证券营业部	0.32	0.001	2107	598.46	0.011	1821
光大证券股份有限公司大庆金融街证券营业部	0.32	0.001	2108	574.37	0.011	1859
东方证券股份有限公司桂林中山中路证券营业部	0.32	0.001	2109	625.67	0.012	1770
辽宁省证券公司阜新证券营业部(信达资产托管)	0.32	0.001	2110	0.24	0.000	3033
申银万国证券股份有限公司南宁古城路证券营业部	0.32	0.001	2111	686.13	0.013	1667
海通证券股份有限公司哈尔滨和平路证券营业部	0.32	0.001	2112	458.45	0.009	2102

5. 二○○七年证券营业部债券、权证交易排名(续)

MEMBER BRANCH RANKING BY TRADING VALUE OF BONDS & WARRANTS, 2007 (Continued)

百万元人民币, RMB Mil.

营业部名称 Branch Name	债券交易金额 Bonds	占市场 %	名次 Rank	权证交易金额 Warrants	占市场 %	名次 Rank
天风证券经纪有限责任公司大连普兰店南山路证券营业部	0.32	0.001	2113	209.69	0.004	2638
齐鲁证券有限公司淄博机场路证券营业部	0.32	0.001	2114	281.82	0.005	2473
渤海证券有限责任公司天津大沽北路证券营业部	0.32	0.001	2115	516.91	0.010	1974
江海证券经纪有限责任公司大连五四路证券营业部	0.32	0.001	2116	337.31	0.006	2358
广发证券股份有限公司杭州庆春路证券营业部	0.32	0.001	2117	318.55	0.006	2409
申银万国证券股份有限公司镇江中山东路证券营业部	0.32	0.001	2118	1 029.01	0.019	1233
安信证券股份有限公司五华水寨证券营业部	0.32	0.001	2119	814.98	0.015	1472
中天证券有限责任公司沈阳大南街证券营业部	0.32	0.001	2120	2 112.70	0.040	598
华泰证券哈尔滨大成街证券营业部	0.32	0.001	2121	12 531.11	0.235	51
长江证券有限责任公司成都人民南路证券营业部	0.32	0.001	2122	991.34	0.019	1271
华林证券有限责任公司长沙五一大道证券营业部	0.32	0.001	2123	756.22	0.014	1553
申银万国证券股份有限公司上海崇明证券营业部	0.32	0.001	2124	1 647.83	0.031	808
长财证券经纪有限责任公司长春吉林大路证券营业部	0.32	0.001	2125	377.03	0.007	2256
申银万国证券股份有限公司黄石黄石大道证券营业部	0.32	0.001	2126	486.33	0.009	2037
河北证券邯郸人民路证券营业部(广发证券托管)	0.31	0.001	2127	566.10	0.011	1872
东海证券有限责任公司溧阳南大街证券营业部	0.31	0.001	2128	1 197.20	0.022	1076
山西证券有限责任公司运城河东街证券营业部	0.31	0.001	2129	1 324.34	0.025	989
西南证券有限责任公司重庆建新北路证券营业部	0.31	0.001	2130	744.16	0.014	1572
中国民族证券有限责任公司广州福今路证券营业部	0.31	0.001	2131	270.36	0.005	2502
长江证券杭州庆春路证券营业部	0.31	0.001	2132	1 224.25	0.023	1057
汉唐证券北京前门证券营业部(信达资产托管)	0.31	0.001	2133	0.74	0.000	2999
太平洋证券股份有限公司昆明白塔路证券营业部	0.31	0.001	2134	859.20	0.016	1419
华安证券有限责任公司芜湖新芜路证券营业部	0.31	0.001	2135	773.00	0.014	1535
西南证券有限责任公司重庆长江二路证券营业部	0.31	0.001	2136	243.32	0.005	2563
天勤证券大连金州区民政街证券营业部(国元证券托管)	0.31	0.001	2137	425.22	0.008	2149
招商证券股份有限公司苏州干将西路证券营业部	0.31	0.001	2138	1 013.31	0.019	1252
辽宁省证券公司天津新华路证券营业部(信达资产托管)	0.31	0.001	2139	0.18	0.000	3039
广州证券有限责任公司广州环市中路证券营业部	0.31	0.001	2140	973.08	0.018	1302
众成证券经纪有限公司平顶山建设路中路证券营业部	0.31	0.001	2141	772.40	0.014	1537
万联证券有限责任公司广州区庄证券营业部	0.30	0.001	2142	1 027.32	0.019	1234
平安证券有限责任公司珠海园林路证券营业部	0.30	0.001	2143	547.90	0.010	1904
联讯证券经纪有限责任公司上海长宁路证券营业部	0.30	0.001	2144	304.53	0.006	2439
金元证券有限责任公司中山兴中道证券营业部	0.30	0.001	2145	628.90	0.012	1765
中天证券有限责任公司葫芦岛站前街证券营业部	0.30	0.001	2146	1 362.97	0.026	958
招商证券股份有限公司深圳爱国路证券营业部	0.30	0.001	2147	251.56	0.005	2544
海通证券股份有限公司吉林朝阳街证券营业部	0.30	0.001	2148	751.85	0.014	1560
恒泰证券有限责任公司海拉尔河西开发区证券营业部	0.30	0.001	2149	289.29	0.005	2461
光大证券上海桃林路证券营业部	0.30	0.001	2150	128.59	0.002	2778
中国建银投资证券有限责任公司深圳深南中路证券营业部	0.30	0.001	2151	2 183.65	0.041	583
中信建投证券有限责任公司海口市海府大道东湖证券营业部	0.30	0.001	2152	629.70	0.012	1763
财富证券有限责任公司上海仙霞路证券营业部	0.30	0.001	2153	2 514.76	0.047	485
国元证券有限责任公司北京西坝河南路证券营业部	0.30	0.001	2154	561.20	0.011	1879
申银万国证券股份有限公司襄樊人民广场证券营业部	0.30	0.001	2155	827.89	0.015	1458
新疆证券深圳福华一路证券营业部(宏源证券托管)	0.30	0.001	2156	187.21	0.004	2689
中国旅游国际信托投资有限公司天津证券营业部	0.30	0.001	2157	0.30	0.000	3028
财通证券经纪有限责任公司杭州凤起路证券营业部	0.30	0.001	2158	615.08	0.012	1786
健桥证券上海漕东支路证券营业部(西部证券托管)	0.30	0.001	2159	104.22	0.002	2825
中国民族证券有限责任公司通化新华大街证券营业部	0.30	0.001	2160	619.89	0.012	1779
联合证券有限责任公司南昌苏圃路证券营业部	0.30	0.001	2161	723.94	0.014	1603
国泰君安证券股份有限公司深圳松岗证券营业部	0.30	0.001	2162	3 069.65	0.057	382
民生证券有限责任公司郑州济源路证券营业部	0.30	0.001	2163	1 512.53	0.028	875
齐鲁证券有限公司淄博小商品街证券营业部	0.29	0.001	2164	626.26	0.012	1768
中国民族证券有限责任公司石家庄谈固西街证券营业部	0.29	0.001	2165	625.19	0.012	1772
辽宁省证券公司营口集贤里营业部(信达资产托管)	0.29	0.001	2166	0.55	0.000	3010
宏源证券股份有限公司乌鲁木齐市红山证券营业部	0.29	0.001	2167	1 041.89	0.020	1218
广发证券股份有限公司上海控江路证券营业部	0.29	0.001	2168	390.94	0.007	2219
中信建投证券有限责任公司海口市海府大道证券营业部	0.29	0.001	2169	226.07	0.004	2598
河北证券承德火神庙街证券营业部(广发证券托管)	0.29	0.001	2170	462.35	0.009	2090
万联证券有限责任公司永州零陵中路证券营业部	0.29	0.001	2171	1 802.06	0.034	722
东北证券股份有限公司太原解放路证券营业部	0.29	0.001	2172	235.62	0.004	2582
浙商证券有限责任公司衢州上街证券营业部	0.29	0.001	2173	1 428.24	0.027	917
安信证券股份有限公司河源兴源路证券营业部	0.29	0.001	2174	696.68	0.013	1641
和兴证券经纪有限责任公司上海中华新路证券营业部	0.29	0.001	2175	123.00	0.002	2791
广发证券股份有限公司珠海柠溪路证券营业部	0.29	0.001	2176	56.77	0.001	2887
中国银河证券股份有限公司襄樊证券营业部	0.29	0.001	2177	1 654.01	0.031	800
华安证券有限责任公司池州长江南路证券营业部	0.29	0.001	2178	318.93	0.006	2407

5. 二○○七年证券营业部债券、权证交易排名(续)

MEMBER BRANCH RANKING BY TRADING VALUE OF BONDS & WARRANTS, 2007 (Continued)

百万元人民币, RMB Mil.

营业部名称 Branch Name	债券交易金额 Bonds	占市场 %	名次 Rank	权证交易金额 Warrants	占市场 %	名次 Rank
安信证券股份有限公司顺德环市北路证券营业部	0.28	0.001	2179	174.06	0.003	2710
中国建银投资证券有限责任公司上海东方路证券营业部	0.28	0.001	2180	5 039.92	0.094	200
辽宁省证券公司朝阳新华路营业部(信达资产托管)	0.28	0.001	2181	0.24	0.000	3031
长江证券重庆建新北路证券营业部	0.28	0.001	2182	390.48	0.007	2221
广发证券股份有限公司云浮星岩路证券营业部	0.28	0.001	2183	697.74	0.013	1637
中信建投证券有限责任公司深圳市深南中路证券营业部	0.28	0.001	2184	1 750.14	0.033	746
泰阳证券有限责任公司南昌阳明路证券营业部	0.28	0.001	2185	748.01	0.014	1566
武汉证券责任有限公司上海新港路营业部(广发证券托管)	0.28	0.001	2186	69.40	0.001	2873
海通证券股份有限公司常州健身路证券营业部	0.28	0.001	2187	1 990.99	0.037	649
厦门证券有限公司厦门东明路证券营业部	0.28	0.001	2188	12 999.01	0.243	48
华宝证券经纪有限责任公司舟山解放西路证券营业部	0.28	0.001	2189	1 872.79	0.035	697
新疆证券克拉玛依塔河路证券营业部(宏源证券托管)	0.28	0.001	2190	810.26	0.015	1481
中国民族证券有限责任公司成都沙湾路证券营业部	0.28	0.001	2191	206.89	0.004	2643
东北证券股份有限公司上海长寿路证券营业部	0.28	0.001	2192	123.36	0.002	2790
中国民族证券有限责任公司大连五四路证券营业部	0.28	0.001	2193	619.54	0.012	1780
广发华福证券有限责任公司宁德蕉城南路证券营业部	0.28	0.001	2194	2 046.75	0.038	625
东方证券股份有限公司上海航北路证券营业部	0.27	0.001	2195	544.31	0.010	1916
中国银河证券股份有限公司上海营口路证券营业部	0.27	0.001	2196	12 910.90	0.242	49
国盛证券有限责任公司吉安阳明西路证券营业部	0.27	0.001	2197	1 228.11	0.023	1051
西南证券有限责任公司徐州淮海路证券营业部	0.27	0.001	2198	4 846.99	0.091	212
万联证券有限责任公司广州芳村证券营业部	0.27	0.001	2199	770.63	0.014	1539
中山证券有限责任公司武汉新华下路证券营业部	0.27	0.001	2200	689.59	0.013	1656
新疆证券厦门厦禾路证券营业部(宏源证券托管)	0.27	0.001	2201	683.56	0.013	1673
海通证券股份有限公司无锡工运路证券营业部	0.27	0.001	2202	498.64	0.009	2014
华泰证券石家庄自强路证券营业部	0.27	0.001	2203	1 100.78	0.021	1156
华泰证券长春同志街证券营业部	0.27	0.001	2204	16 191.92	0.303	34
河北财达证券经纪有限责任公司佳木斯西林路证券营业部	0.27	0.001	2205	1 841.94	0.034	709
中信建投证券有限责任公司苏州市东环路证券营业部	0.27	0.001	2206	1 202.68	0.023	1071
中山证券有限责任公司鞍山二道街证券营业部	0.27	0.001	2207	348.40	0.007	2333
华鑫证券有限责任公司上海松江证券营业部	0.27	0.001	2208	967.35	0.018	1308
齐鲁证券有限公司烟台龙口环城北路证券营业部	0.27	0.001	2209	423.34	0.008	2155
金元证券股份有限公司上海东方路证券营业部	0.27	0.001	2210	663.98	0.012	1704
华创证券经纪有限责任公司贵阳中山东路证券营业部	0.27	0.001	2211	1 600.48	0.030	833
方正证券平海路二部	0.27	0.001	2212	1 736.96	0.033	753
山西证券有限责任公司太原漪汾街证券营业部	0.27	0.001	2213	643.76	0.012	1742
国信证券有限责任公司昆明安康路证券营业部	0.27	0.001	2214	924.98	0.017	1348
珠海国际信托投资公司证券交易营业部(广发证券托管)	0.27	0.001	2215	321.49	0.006	2398
河北证券张家口明德路证券营业部(广发证券托管)	0.27	0.001	2216	842.41	0.016	1438
中国银河证券股份有限公司深圳华强北路证券营业部	0.27	0.001	2217	386.04	0.007	2234
上海证券有限责任公司广灵四路证券营业部	0.27	0.001	2218	270.86	0.005	2499
联讯证券经纪有限责任公司南通工农路证券营业部	0.27	0.001	2219	1 464.31	0.027	899
海通证券股份有限公司武汉分公司中北路证券营业部	0.27	0.001	2220	1 291.82	0.024	1013
光大证券杭州解放路证券营业部	0.26	0.001	2221	1 966.12	0.037	658
中银国际证券有限责任公司天津南京路证券营业部	0.26	0.001	2222	1 121.58	0.021	1134
世纪证券有限责任公司上海威海路证券营业部	0.26	0.001	2223	1 083.94	0.020	1183
闽发证券南平中山路证券营业部(东方资产托管)	0.26	0.001	2224	1 092.21	0.020	1172
中国银河证券股份有限公司哈尔滨花园街证券营业部	0.26	0.001	2225	546.63	0.010	1908
东北证券股份有限公司北京三里河东路证券营业部	0.26	0.001	2226	609.19	0.011	1797
中山证券有限责任公司深圳人民北路证券营业部	0.26	0.001	2227	472.49	0.009	2074
申银万国证券股份有限公司上海南汇证券营业部	0.26	0.001	2228	486.03	0.009	2038
民安证券武汉桃山新村证券营业部(国信证券托管)	0.26	0.001	2229	269.45	0.005	2505
海通证券股份有限公司哈尔滨西大直街证券营业部	0.26	0.001	2230	9.07	0.000	2956
国泰君安证券股份有限公司长春市长春大街证券营业部	0.26	0.001	2231	7 287.60	0.136	123
联合证券有限责任公司哈尔滨铁路街证券营业部	0.26	0.001	2232	709.65	0.013	1621
齐鲁证券有限公司威海东城路证券营业部	0.26	0.001	2233	546.39	0.010	1909
太平洋证券股份有限公司玉溪玉兴路营业部	0.26	0.001	2234	961.55	0.018	1314
国泰君安证券股份有限公司泉州泉秀路证券营业部	0.26	0.001	2235	1 142.88	0.021	1117
华龙证券有限责任公司天水广场证券营业部	0.26	0.001	2236	633.03	0.012	1761
海通证券股份有限公司福州广达路证券营业部	0.25	0.001	2237	3 501.03	0.066	322
海通证券股份有限公司上海铜川路证券营业部	0.25	0.001	2238	547.05	0.010	1906
宏源证券股份有限公司上海康定路证券营业部	0.25	0.001	2239	399.15	0.007	2202
国元证券有限责任公司天津浦口道证券营业部	0.25	0.001	2240	263.00	0.005	2528
渤海证券有限责任公司郑州经三路证券营业部	0.25	0.001	2241	897.94	0.017	1378
中国建银投资证券有限责任公司无锡健康路证券营业部	0.25	0.001	2242	3 145.05	0.059	370
国元证券有限责任公司上海复兴西路证券营业部	0.25	0.001	2243	347.75	0.007	2334
长城证券有限责任公司长沙五一中路证券营业部	0.25	0.001	2244	1 814.00	0.034	718

5. 二○○七年证券营业部债券、权证交易排名(续)

MEMBER BRANCH RANKING BY TRADING VALUE OF BONDS & WARRANTS, 2007 (Continued)

百万元人民币, RMB Mil.

营业部名称 Branch Name	债券交易金额 Bonds	占市场 %	名次 Rank	权证交易金额 Warrants	占市场 %	名次 Rank
广发证券股份有限公司武汉鹦鹉大道证券营业部	0.25	0.001	2245	238.27	0.004	2577
齐鲁证券有限公司淄博人民西路证券营业部	0.25	0.001	2246	518.81	0.010	1967
西安华弘证券经纪有限责任公司西安电子二路证券营业部	0.25	0.001	2247	322.36	0.006	2393
广发证券股份有限公司贵阳延安中路证券营业部	0.25	0.001	2248	12.03	0.000	2945
信泰证券有限责任公司连云港通灌南路证券营业部	0.25	0.001	2249	757.33	0.014	1552
华泰证券武汉青山和平大道证券营业部	0.25	0.001	2250	818.67	0.015	1468
宏源证券股份有限公司南宁桃源路证券营业部	0.25	0.001	2251	566.92	0.011	1871
泰阳证券有限责任公司昆明三市街证券营业部	0.25	0.001	2252	318.76	0.006	2408
东北证券股份有限公司武汉香港路证券营业部	0.25	0.001	2253	359.96	0.007	2301
西部证券股份有限公司宝鸡红旗路证券营业部	0.25	0.001	2254	565.68	0.011	1873
航空证券有限责任公司深圳龙华证券营业部	0.25	0.001	2255	635.05	0.012	1757
财通证券经纪有限责任公司江山县河东路证券营业部	0.25	0.001	2256	1 199.77	0.022	1074
金元证券股份有限公司天津大沽南路证券营业部	0.25	0.001	2257	461.23	0.009	2092
信泰证券有限责任公司苏州新市路证券营业部	0.24	0.001	2258	1 293.05	0.024	1012
光大证券股份有限公司遵义新华路证券营业部	0.24	0.001	2259	297.10	0.006	2454
长江证券天津鼓楼南街证券营业部	0.24	0.001	2260	263.06	0.005	2527
江海证券经纪有限责任公司哈尔滨中央大街证券营业部	0.24	0.001	2261	158.88	0.003	2739
浙商证券有限责任公司天津多伦道证券营业部	0.24	0.001	2262	1 188.37	0.022	1083
东北证券股份有限公司杭州体育场路证券营业部	0.24	0.001	2263	345.58	0.006	2337
江海证券经纪有限责任公司哈尔滨西大直街证券营业部	0.24	0.001	2264	17 995.15	0.337	27
首创证券有限责任公司石家庄平安北大街证券营业部	0.24	0.001	2265	584.79	0.011	1841
德邦证券有限责任公司丹东七经街证券营业部	0.24	0.001	2266	1 835.66	0.034	710
闽发证券福州五一中路证券营业部(东方资产托管)	0.24	0.001	2267	11 032.99	0.207	66
中国民族证券有限责任公司北京知春路证券营业部	0.24	0.001	2268	1 030.30	0.019	1230
国元证券有限责任公司青岛源头路证券营业部	0.24	0.001	2269	1 090.08	0.020	1176
中国银河证券股份有限公司上海莲溪路证券营业部	0.24	0.001	2270	5 755.00	0.108	174
中天证券有限责任公司上海交通路证券营业部	0.24	0.001	2271	180.24	0.003	2699
万联证券有限责任公司广州东风中路证券交易营业部	0.24	0.001	2272	8 475.74	0.159	100
南京证券有限责任公司上海新华路证券营业部	0.24	0.001	2273	368.67	0.007	2275
中国银河证券股份有限公司郑州陇海路证券营业部	0.24	0.001	2274	1 816.68	0.034	717
中国银河证券股份有限公司上海曲阳路证券营业部	0.24	0.001	2275	3 094.02	0.058	380
辽宁省证券公司沈阳黑龙江街营业部(信达资产托管)	0.24	0.001	2276	0.18	0.000	3040
海通证券股份有限公司许昌建设路证券营业部	0.24	0.001	2277	48.62	0.001	2900
东方证券股份有限公司上海金口路证券营业部	0.24	0.001	2278	2 274.13	0.043	553
中原证券股份有限公司深圳福强路证券营业部	0.24	0.001	2279	206.14	0.004	2647
辽宁省证券公司沈阳总站路营业部(信达资产托管)	0.24	0.001	2280	0.24	0.000	3030
华西证券有限责任公司大连港湾街证券营业部	0.24	0.001	2281	577.00	0.011	1854
上海证券有限责任公司青浦证券营业部	0.24	0.001	2282	207.34	0.004	2641
信泰证券有限责任公司徐州中山南路证券营业部	0.24	0.001	2283	1 999.52	0.037	644
上海证券有限责任公司苏州干将西路证券营业部	0.24	0.001	2284	550.99	0.010	1898
英大证券有限责任公司上海镇宁路证券营业部	0.24	0.001	2285	368.64	0.007	2276
财富证券有限责任公司长沙城南东路证券营业部	0.24	0.001	2286	3 935.76	0.074	274
东吴证券有限责任公司苏州胥江路证券营业部	0.23	0.001	2287	367.00	0.007	2282
和兴证券经纪有限责任公司乐山嘉定中路证券营业部	0.23	0.001	2288	191.81	0.004	2680
中国银河证券股份有限公司天津大连道证券营业部	0.23	0.001	2289	258.72	0.005	2534
泰阳证券有限责任公司贵阳合群路证券营业部	0.23	0.001	2290	502.34	0.009	2004
南京证券有限责任公司常熟吉祥商城证券营业部	0.23	0.001	2291	1 677.40	0.031	784
申银万国证券股份有限公司乌鲁木齐光明路证券营业部	0.23	0.001	2292	142.08	0.003	2762
广发证券股份有限公司中山小榄营业部	0.23	0.001	2293	753.80	0.014	1558
爱建证券有限责任公司宁波人民路证券营业部	0.23	0.001	2294	242.74	0.005	2564
联合证券厦门湖滨南路营业部	0.23	0.001	2295	24 047.25	0.450	15
江海证券经纪有限责任公司哈尔滨赣水路证券营业部	0.23	0.001	2296	665.13	0.012	1703
江海证券经纪有限责任公司哈尔滨石头道街证券营业部	0.23	0.001	2297	968.45	0.018	1305
中信建投证券有限责任公司郴州市解放路证券营业部	0.23	0.001	2298	3 976.74	0.074	269
金元证券股份有限公司武汉洪山路证券营业部	0.23	0.001	2299	1 965.80	0.037	659
华泰证券成都梓潼桥西街证券营业部	0.23	0.001	2300	686.17	0.013	1666
陕西开源证券经纪有限责任公司西安南四府街证券营业部	0.23	0.001	2301	123.67	0.002	2789
海通证券股份有限公司哈尔滨新阳路证券营业部	0.23	0.001	2302	110.05	0.002	2814
中山证券有限责任公司上海长宁路证券营业部	0.23	0.001	2303	1 092.82	0.020	1171
闽发证券福州五一北路证券营业部(东方资产托管)	0.23	0.001	2304	1 279.42	0.024	1021
海通证券股份有限公司长沙五一大道证券营业部	0.23	0.001	2305	2 620.53	0.049	462
河北财达证券经纪有限责任公司沧州南北大街证券营业部	0.23	0.001	2306	656.37	0.012	1723
华泰证券天津勤俭道证券营业部	0.23	0.001	2307	3 632.69	0.068	302
闽发证券深圳中兴路证券营业部(东方资产托管)	0.23	0.001	2308	193.18	0.004	2679
西南证券有限责任公司太原新建路证券营业部	0.23	0.001	2309	367.57	0.007	2279
安信证券股份有限公司哈尔滨果戈里大街证券营业部	0.23	0.001	2310	333.93	0.006	2366

5. 二○○七年证券营业部债券、权证交易排名(续)

MEMBER BRANCH RANKING BY TRADING VALUE OF BONDS & WARRANTS, 2007 (Continued)

百万元人民币, RMB Mil.

营业部名称 Branch Name	债券交易金额 Bonds	占市场 %	名次 Rank	权证交易金额 Warrants	占市场 %	名次 Rank
渤海证券有限责任公司天津新港证券营业部	0.23	0.001	2311	695.24	0.013	1648
山西证券有限责任公司太原解放北路证券营业部	0.22	0.001	2312	344.33	0.006	2340
中国建银投资证券有限责任公司铁岭柴河街证券营业部	0.22	0.001	2313	5 105.82	0.096	196
中国银河证券股份有限公司长春重庆路证券营业部	0.22	0.001	2314	466.79	0.009	2085
招商证券股份有限公司深圳新洲路证券营业部	0.22	0.001	2315	1 473.06	0.028	895
东方证券股份有限公司上海南汇证券营业部	0.22	0.001	2316	483.55	0.009	2042
中国建银投资证券有限责任公司北京朝阳路证券营业部	0.22	0.001	2317	921.04	0.017	1354
长江证券深圳深南中路营业部	0.22	0.001	2318	739.05	0.014	1582
中国银河证券股份有限公司福州华盛证券营业部	0.22	0.001	2319	1 158.31	0.022	1109
安信证券股份有限公司肇庆端州四路证券营业部	0.22	0.001	2320	387.32	0.007	2227
中信金通证券有限责任公司杭州秋涛路证券营业部	0.22	0.001	2321	2 568.93	0.048	472
南京证券有限责任公司福州华林路证券营业部	0.22	0.001	2322	627.13	0.012	1767
西南证券有限责任公司杭州庆春东路证券营业部	0.22	0.001	2323	5 318.55	0.100	187
东莞证券有限责任公司深圳新闻路证券营业部	0.22	0.001	2324	760.74	0.014	1547
和兴证券经纪有限责任公司德阳南街证券营业部	0.22	0.001	2325	167.75	0.003	2724
广发证券股份有限公司东营济南路证券营业部	0.22	0.001	2326	454.36	0.009	2106
辽宁省证券公司大连中山路营业部(信达资产托管)	0.22	0.001	2327	0.18	0.000	3041
新时代证券有限责任公司包头文化路证券营业部	0.22	0.001	2328	523.73	0.010	1959
和兴证券经纪有限责任公司泸州江阳中路证券营业部	0.22	0.001	2329	582.43	0.011	1848
国元证券有限责任公司上海斜土路证券交易营业部	0.22	0.001	2330	241.36	0.005	2569
海通证券股份有限公司南宁人民东路证券营业部	0.22	0.001	2331	1 582.88	0.030	838
招商证券股份有限公司昆明五一路证券营业部	0.21	0.001	2332	737.50	0.014	1584
上海证券有限责任公司延长西路证券营业部	0.21	0.001	2333	137.37	0.003	2765
恒泰证券有限责任公司深圳莲花路证券营业部	0.21	0.001	2334	377.96	0.007	2255
国元证券有限责任公司北京东直门外大街证券营业部	0.21	0.001	2335	254.72	0.005	2540
西安华弘证券经纪有限责任公司阎良人民路证券营业部	0.21	0.001	2336	231.04	0.004	2588
大同证券经纪有限责任公司忻州新建南路证券营业部	0.21	0.001	2337	230.43	0.004	2590
中天证券有限责任公司沈阳十三纬路证券营业部	0.21	0.001	2338	448.61	0.008	2115
河北财达证券经纪有限责任公司涿州东兴北街证券营业部	0.21	0.001	2339	582.81	0.011	1846
申银万国证券股份有限公司泸州广凤路证券营业部	0.21	0.001	2340	686.19	0.013	1665
甘肃证券兰州天水路证券营业部(海通证券托管)	0.21	0.001	2341	251.32	0.005	2545
浙商证券有限责任公司上海长宁路证券营业部	0.21	0.001	2342	401.77	0.008	2198
湘财证券有限责任公司哈尔滨中山路证券营业部	0.21	0.001	2343	449.21	0.008	2113
齐鲁证券有限公司上海赤峰路证券营业部	0.21	0.001	2344	307.72	0.006	2432
中国建银投资证券有限责任公司承德陕西营路证券营业部	0.21	0.001	2345	824.57	0.015	1461
渤海证券有限责任公司福州五四路证券营业部	0.21	0.001	2346	610.78	0.011	1794
长江证券北京万泉河路营业部	0.21	0.001	2347	534.92	0.010	1936
安信证券股份有限公司东莞樟木头营业部	0.21	0.001	2348	418.08	0.008	2165
财通证券经纪有限责任公司上海漕溪路证券营业部	0.21	0.001	2349	370.28	0.007	2271
河北证券有限责任公司邯郸和平路证券证券营业部	0.21	0.001	2350	42.32	0.001	2903
齐鲁证券有限公司广州新港西路证券营业部	0.21	0.001	2351	1 439.67	0.027	911
中信建投证券有限责任公司兰州市金昌路证券营业部	0.21	0.001	2352	752.45	0.014	1559
金元证券股份有限公司深圳华强北路证券营业部	0.21	0.001	2353	1 111.80	0.021	1141
齐鲁证券有限公司青岛延安三路证券营业部	0.21	0.001	2354	186.38	0.003	2691
国信证券有限责任公司上海淮海西路证券营业部	0.20	0.001	2355	6 528.88	0.122	156
河北证券石家庄新华路证券营业部(广发证券托管)	0.20	0.001	2356	351.99	0.007	2322
金元证券股份有限公司杭州体育场路证券营业部	0.20	0.001	2357	4 279.84	0.080	247
信泰证券有限责任公司上海长宁路证券营业部	0.20	0.001	2358	280.85	0.005	2475
西南证券有限责任公司济南英贤街证券营业部	0.20	0.001	2359	771.01	0.014	1538
天风证券经纪有限责任公司大连天河路证券营业部	0.20	0.001	2360	366.04	0.007	2286
东海证券有限责任公司青岛闽江二路证券营业部	0.20	0.001	2361	912.89	0.017	1361
新时代证券有限责任公司苏州白塔东路证券营业部	0.20	0.001	2362	982.65	0.018	1286
海通证券股份有限公司哈尔滨尚志大街证券营业部	0.20	0.001	2363	161.95	0.003	2735
吉林泛亚信托投资有限公司长春证券营业部(东海证券托管)	0.20	0.001	2364	0.08	0.000	3055
中信建投证券有限责任公司鞍山市五一路证券营业部	0.20	0.001	2365	1 205.04	0.023	1068
财富证券有限责任公司北京知春路证券营业部	0.20	0.001	2366	860.25	0.016	1418
长江证券上海浦东大道营业部	0.20	0.001	2367	589.98	0.011	1831
银泰证券经纪有限责任公司青岛市燕儿岛路证券营业部	0.20	0.001	2368	189.22	0.004	2684
大通证券股份有限公司深圳振华路证券营业部	0.20	0.001	2369	167.70	0.003	2725
光大证券南京中山东路证券营业部	0.20	0.001	2370	114.35	0.002	2807
国泰君安证券股份有限公司深圳桃园路证券营业部	0.20	0.001	2371	3 608.54	0.068	308
德恒证券阿克苏东大街证券营业部(华融资产托管)	0.20	0.001	2372	0.35	0.000	3018
中国民族证券有限责任公司漳州胜利东路证券营业部	0.20	0.001	2373	14 588.65	0.273	39
东北证券股份有限公司北京朝外大街证券营业部	0.20	0.001	2374	1 432.94	0.027	914
东北证券股份有限公司通化新华大街证券营业部	0.20	0.001	2375	289.34	0.005	2460
东方证券股份有限公司杭州龙井路证券营业部	0.20	0.001	2376	4 555.72	0.085	233

5. 二○○七年证券营业部债券、权证交易排名(续)

MEMBER BRANCH RANKING BY TRADING VALUE OF BONDS & WARRANTS, 2007 (Continued)

百万元人民币, RMB Mil.

营业部名称 Branch Name	债券交易金额 Bonds	占市场 %	名次 Rank	权证交易金额 Warrants	占市场 %	名次 Rank
中国银河证券股份有限公司兰州永昌路证券营业部	0.20	0.001	2377	50.09	0.001	2898
西南证券有限责任公司深圳福强路证券营业部	0.19	0.001	2378	544.43	0.010	1915
河北证券唐山华岩路证券营业部(广发证券托管)	0.19	0.001	2379	446.64	0.008	2119
广发证券股份有限公司海口龙昆北路证券营业部	0.19	0.001	2380	477.49	0.009	2057
闽发证券荆州拥军路证券营业部(东方资产托管)	0.19	0.001	2381	103.56	0.002	2827
海通证券股份有限公司哈尔滨中山路证券营业部	0.19	0.001	2382	13.41	0.000	2943
中国建银投资证券有限责任公司重庆新华路证券营业部	0.19	0.001	2383	2 886.67	0.054	414
中信建投证券有限责任公司长沙市蔡锷中路证券营业部	0.19	0.001	2384	770.41	0.014	1540
上海证券有限责任公司南昌民德路证券营业部	0.19	0.001	2385	517.30	0.010	1973
辽宁省证券公司深圳证券营业部(信达资产托管)	0.19	0.001	2386	0.30	0.000	3027
闽发证券成都东一环路证券营业部(东方资产托管)	0.19	0.001	2387	194.77	0.004	2674
申银万国证券股份有限公司南通南大街证券营业部	0.19	0.001	2388	1 534.49	0.029	860
爱建证券有限责任公司上海临潼路证券营业部	0.19	0.001	2389	147.56	0.003	2754
招商证券股份有限公司武汉航空路证券营业部	0.19	0.001	2390	310.37	0.006	2424
招商证券 QFII 营业部	0.19	0.001	2391	94.78	0.002	2845
华泰证券青岛宁夏路证券营业部	0.19	0.001	2392	1 819.97	0.034	715
海通证券股份有限公司哈尔滨通江街证券营业部	0.19	0.001	2393	10.51	0.000	2948
新疆证券上海长寿路证券营业部(宏源证券托管)	0.19	0.001	2394	246.98	0.005	2557
华安证券有限责任公司铜陵淮河路证券营业部	0.19	0.001	2395	366.28	0.007	2284
闽发证券深圳蛇口工业三路证券营业部(东方资产托管)	0.19	0.001	2396	73.83	0.001	2870
齐鲁证券有限公司寿光公园北街证券营业部	0.19	0.001	2397	481.56	0.009	2049
齐鲁证券有限公司菏泽双河路证券营业部	0.18	0.001	2398	932.86	0.017	1344
新时代证券有限责任公司三门峡崤山路证券营业部	0.18	0.001	2399	785.48	0.015	1518
中国银河证券股份有限公司汕头韩江路证券营业部	0.18	0.001	2400	318.35	0.006	2410
德恒证券上海周家嘴路证券营业部(华融资产托管)	0.18	0.001	2401	0.11	0.000	3050
中信万通证券有限责任公司青岛经济技术开发区井冈山路营业部	0.18	0.001	2402	1 646.50	0.031	810
德邦证券有限责任公司抚顺东四路证券营业部	0.18	0.001	2403	885.84	0.017	1389
广发证券股份有限公司温州人民西路证券营业部	0.18	0.001	2404	1 819.33	0.034	716
东方证券股份有限公司抚顺辽中街证券营业部	0.18	0.001	2405	193.45	0.004	2677
齐鲁证券有限公司烟台北马路证券营业部	0.18	0.001	2406	705.41	0.013	1626
广发证券股份有限公司武汉珞瑜路证券营业部	0.18	0.001	2407	417.96	0.008	2167
齐鲁证券有限公司泰安升平街证券营业部	0.18	0.001	2408	204.27	0.004	2652
东北证券股份有限公司白城中兴西大路证券营业部	0.18	0.001	2409	420.71	0.008	2162
齐鲁证券有限公司威海海滨北路证券营业部	0.18	0.001	2410	320.29	0.006	2400
华龙证券有限责任公司兰州民主西路证券营业部	0.18	0.001	2411	497.19	0.009	2015
中国银河证券股份有限公司重庆江津证券营业部	0.18	0.001	2412	2 232.65	0.042	567
国信证券有限责任公司惠州承修二路证券营业部	0.18	0.001	2413	600.17	0.011	1817
爱建证券有限责任公司上海兰溪路证券营业部	0.18	0.001	2414	340.38	0.006	2354
红塔证券股份有限公司楚雄鹿城北路证券营业部	0.18	0.001	2415	476.24	0.009	2062
南京证券有限责任公司银川中山北街证券营业部	0.17	0.001	2416	341.64	0.006	2349
恒泰证券有限责任公司杭州凤起路证券营业部	0.17	0.001	2417	2 623.85	0.049	460
安信证券股份有限公司佛山乐从证券营业部	0.17	0.001	2418	309.23	0.006	2427
英大证券有限责任公司南昌阳明路证券营业部	0.17	0.001	2419	477.95	0.009	2056
新时代证券有限责任公司上海天山路证券营业部	0.17	0.001	2420	491.86	0.009	2031
中国银河证券股份有限公司珠海柠溪路证券营业部	0.17	0.001	2421	429.99	0.008	2142
红塔证券股份有限公司大理下关建设路证券营业部	0.17	0.001	2422	1 108.76	0.021	1146
英大证券有限责任公司横岗证券营业部	0.17	0.001	2423	669.38	0.013	1696
西南证券有限责任公司成都石灰街证券营业部	0.17	0.001	2424	996.58	0.019	1265
河北证券秦皇岛河北大街证券营业部(广发证券托管)	0.17	0.001	2425	415.92	0.008	2173
国元证券有限责任公司宣城状元北路证券营业部	0.17	0.001	2426	636.45	0.012	1752
中信建投证券有限责任公司十堰市朝阳中路证券营业部	0.17	0.001	2427	734.13	0.014	1592
方正证券有限责任公司宁波镇明路证券营业部	0.17	0.001	2428	546.92	0.010	1907
国泰君安证券股份有限公司西安东关正街证券营业部	0.17	0.001	2429	0.01	0.000	3065
中国建银投资证券有限责任公司遂宁遂州南路证券营业部	0.17	0.001	2430	1 056.17	0.020	1205
中国银河证券股份有限公司沈阳顺城证券营业部	0.17	0.001	2431	2 214.73	0.041	571
辽宁省证券公司沈阳岐山中路营业部(信达资产托管)	0.17	0.001	2432	0.19	0.000	3037
河北证券石家庄裕华东路证券营业部(广发证券托管)	0.17	0.001	2433	348.64	0.007	2332
众成证券经纪有限公司上海中山西路证券营业部	0.17	0.001	2434	190.12	0.004	2681
国盛证券有限责任公司景德镇新村东路证券营业部	0.17	0.001	2435	552.02	0.010	1895
河北证券唐山新区证券营业部(广发证券托管)	0.17	0.001	2436	502.62	0.009	2002
中国民族证券有限责任公司哈尔滨满洲里街证券营业部	0.17	0.001	2437	463.35	0.009	2089
中天证券有限责任公司沈阳黑龙江街证券营业部	0.17	0.001	2438	189.78	0.004	2682
大同证券经纪有限责任公司大同新建路证券营业部	0.17	0.001	2439	757.44	0.014	1550
中信建投证券有限责任公司上饶市赣东北大道证券营业部	0.16	0.001	2440	589.91	0.011	1832
中国银河证券股份有限公司乌鲁木齐解放北路证券营业部	0.16	0.001	2441	551.75	0.010	1896
爱建证券有限责任公司上海龙水北路证券营业部	0.16	0.001	2442	98.42	0.002	2840

5. 二○○七年证券营业部债券、权证交易排名(续)

MEMBER BRANCH RANKING BY TRADING VALUE OF BONDS & WARRANTS, 2007 (Continued)

百万元人民币, RMB Mil.

营业部名称 Branch Name	债券交易金额 Bonds	占市场 %	名次 Rank	权证交易金额 Warrants	占市场 %	名次 Rank
招商证券股份有限公司成都八宝街证券营业部	0.16	0.001	2443	337.75	0.006	2357
信泰证券有限责任公司苏州干将路证券营业部	0.16	0.001	2444	1 863.97	0.035	701
光大证券股份有限公司重庆永川证券营业部	0.16	0.001	2445	880.96	0.016	1397
中国建银投资证券有限责任公司长沙建湘路证券营业部	0.16	0.001	2446	7 726.59	0.145	115
宏源证券股份有限公司上海妙境路证券营业部	0.16	0.001	2447	231.92	0.004	2586
东海证券有限责任公司洛阳大庆路证券营业部	0.16	0.001	2448	522.42	0.010	1961
东北证券股份有限公司长春西四马路证券营业部	0.16	0.001	2449	991.90	0.019	1269
平安证券有限责任公司海口国贸大道证券营业部	0.16	0.001	2450	694.11	0.013	1650
天源证券经纪有限公司本溪东明路证券营业部	0.16	0.001	2451	582.75	0.011	1847
中国民族证券有限责任公司深圳深南中路证券营业部	0.16	0.001	2452	391.29	0.007	2218
江海证券经纪有限责任公司哈尔滨珠江路证券营业部	0.16	0.001	2453	839.91	0.016	1445
西南证券有限责任公司重庆兴隆路证券营业部	0.16	0.001	2454	595.47	0.011	1825
华创证券经纪有限责任公司南京和燕路证券营业部	0.16	0.001	2455	99.33	0.002	2838
上海证券有限责任公司龙镇路证券营业部	0.16	0.001	2456	222.70	0.004	2607
和兴证券经纪有限责任公司内江公元街证券营业部	0.16	0.001	2457	329.58	0.006	2380
安信证券股份有限公司天津赤峰道证券营业部	0.16	0.001	2458	121.69	0.002	2794
长江证券上海金陵东路营业部	0.16	0.001	2459	524.01	0.010	1958
中国旅游国际信托投资有限公司岳阳证券营业部	0.16	0.001	2460	0.35	0.000	3017
东方证券股份有限公司沈阳南八中路证券营业部	0.16	0.001	2461	252.02	0.005	2543
安信证券股份有限公司汕尾德政街证券营业部	0.16	0.001	2462	1 786.43	0.033	732
广发证券股份有限公司杭州富春江路证券营业部	0.16	0.001	2463	333.53	0.006	2368
东方证券股份有限公司广州平月路证券营业部	0.16	0.001	2464	37 133.68	0.695	7
长江证券黄石武汉路证券营业部	0.16	0.001	2465	634.55	0.012	1758
山西证券有限责任公司上海虹桥路证券营业部	0.15	0.001	2466	168.56	0.003	2720
华鑫证券有限责任公司西安阎良红安路证券营业部	0.15	0.001	2467	249.59	0.005	2552
健桥证券宝鸡经二路证券营业部(西部证券托管)	0.15	0.001	2468	155.32	0.003	2744
大通证券股份有限公司沈阳大西路证券营业部	0.15	0.001	2469	956.40	0.018	1323
西南证券有限责任公司上海定西路证券营业部	0.15	0.001	2470	399.27	0.007	2201
西部证券股份有限公司上海西江湾路证券营业部	0.15	0.001	2471	66.15	0.001	2876
万和证券经纪有限公司成都顺城大街证券营业部	0.15	0.001	2472	169.45	0.003	2718
广发证券股份有限公司哈尔滨清滨路证券营业部	0.15	0.001	2473	1 199.60	0.022	1075
河北证券石家庄联盟路证券营业部(广发证券托管)	0.15	0.001	2474	272.53	0.005	2489
新疆证券乌鲁木齐和平北路证券营业部(宏源证券托管)	0.15	0.001	2475	1 097.91	0.021	1161
渤海证券有限责任公司天津郑州道证券营业部	0.15	0.001	2476	394.79	0.007	2209
华鑫证券有限责任公司西安西安南关正街证券营业部	0.15	0.001	2477	182.96	0.003	2698
广州证券有限责任公司北京三里河东路证券营业部	0.15	0.001	2478	691.03	0.013	1652
广发证券股份有限公司东莞中堂证券营业部	0.15	0.001	2479	250.68	0.005	2548
山西证券有限责任公司晋城黄华街证券营业部	0.15	0.001	2480	303.75	0.006	2443
广发证券股份有限公司武汉珞狮北路证券营业部	0.15	0.001	2481	281.15	0.005	2474
泰阳证券有限责任公司太原桃园南路证券营业部	0.14	0.001	2482	522.51	0.010	1960
健桥证券汉中虎桥路证券营业部(西部证券托管)	0.14	0.001	2483	742.30	0.014	1575
华西证券有限责任公司射洪证券营业部	0.14	0.001	2484	99.16	0.002	2839
安信证券股份有限公司大连三八广场证券营业部	0.14	0.001	2485	197.61	0.004	2668
东方证券股份有限公司南京明故宫路证券营业部	0.14	0.001	2486	939.63	0.018	1339
金元证券股份有限公司南通青年中路证券营业部	0.14	0.001	2487	115.32	0.002	2804
第一创业证券有限责任公司上海张扬路证券营业部	0.14	0.001	2488	353.49	0.007	2318
中国建银投资证券有限责任公司太原解放路证券营业部	0.14	0.001	2489	837.93	0.016	1448
红塔证券股份有限公司北京板井路证券营业部	0.14	0.001	2490	2 677.86	0.050	445
东方证券股份有限公司汕头榕江路证券交易营业部	0.14	0.001	2491	315.27	0.006	2417
亚洲证券大连白山路证券营业部(华泰证券托管)	0.14	0.001	2492	56.22	0.001	2888
河北财达证券经纪有限责任公司石家庄和平东路证券营业部	0.14	0.001	2493	706.92	0.013	1624
和兴证券经纪有限责任公司北京百万庄大街证券营业部	0.14	0.001	2494	329.91	0.006	2379
和兴证券经纪有限责任公司成都福兴街证券营业部	0.14	0.001	2495	171.92	0.003	2716
长财证券经纪有限责任公司长春迎春南路证券营业部	0.14	0.001	2496	357.97	0.007	2303
齐鲁证券有限公司上海东方路证券营业部	0.14	0.001	2497	223.57	0.004	2605
大同证券经纪有限责任公司运城红旗西街证券营业部	0.14	0.001	2498	387.15	0.007	2230
新时代证券有限责任公司包头广场西道证券营业部	0.14	0.001	2499	383.42	0.007	2241
新疆证券乌鲁木齐人民路证券营业部(宏源证券托管)	0.14	0.001	2500	539.24	0.010	1929
中信万通证券有限责任公司济宁洸河路证券营业部	0.14	0.001	2501	548.42	0.010	1902
中国银河证券股份有限公司长沙芙蓉中路证券营业部	0.14	0.001	2502	1 792.72	0.034	727
湘财证券有限责任公司南京牌楼巷证券营业部	0.14	0.001	2503	488.91	0.009	2034
信泰证券有限责任公司深圳华强北路证券营业部	0.14	0.001	2504	216.01	0.004	2626
西安华弘证券经纪有限责任公司西安太白路证券营业部	0.14	0.001	2505	543.05	0.010	1920
长江证券广州天河北路营业部	0.14	0.001	2506	857.16	0.016	1422
东北证券股份有限公司长春建设街证券营业部	0.14	0.001	2507	188.81	0.004	2685
辽宁省证券公司盘锦红旗大街证券营业部(信达资产托管)	0.14	0.001	2508	0.15	0.000	3046

5. 二○○七年证券营业部债券、权证交易排名(续)

MEMBER BRANCH RANKING BY TRADING VALUE OF BONDS & WARRANTS, 2007 (Continued)

百万元人民币, RMB Mil.

营业部名称 Branch Name	债券交易金额 Bonds	占市场 %	名次 Rank	权证交易金额 Warrants	占市场 %	名次 Rank
国海证券有限责任公司柳州飞鹅二路证券营业部	0.14	0.001	2509	1 518.45	0.028	870
民生证券有限责任公司驻马店解放路证券营业部	0.14	0.001	2510	2 022.18	0.038	638
中国建银投资证券有限责任公司深圳深南东路证券营业部	0.14	0.001	2511	1 003.37	0.019	1260
德恒证券有限责任公司天津证券营业部(华融资产托管)	0.14	0.001	2512	0.24	0.000	3032
中信万通证券有限责任公司淄博美食街证券营业部	0.14	0.001	2513	7 502.09	0.140	118
海通证券股份有限公司哈尔滨新阳路证券营业部	0.13	0.001	2514	4.78	0.000	2970
民生证券有限责任公司济南文化西路证券营业部	0.13	0.001	2515	515.12	0.010	1978
西藏证券经纪有限责任公司北京陶然亭路证券营业部	0.13	0.001	2516	1 050.36	0.020	1209
和兴证券经纪有限责任公司成都西御街证券营业部	0.13	0.001	2517	346.96	0.006	2336
恒泰证券有限责任公司北京安德路证券营业部	0.13	0.001	2518	464.40	0.009	2088
财通证券经纪有限责任公司温岭东辉北路证券营业部	0.13	0.001	2519	3 235.77	0.061	355
齐鲁证券有限公司东营南一路证券营业部	0.13	0.001	2520	635.96	0.012	1753
广发证券股份有限公司上海民生路证券营业部	0.13	0.001	2521	660.24	0.012	1715
信泰证券有限责任公司北京苏州街证券营业部	0.13	0.001	2522	648.12	0.012	1733
中国建银投资证券有限责任公司威海公园路证券营业部	0.13	0.001	2523	545.46	0.010	1912
中国民族证券有限责任公司乐山小十字证券营业部	0.13	0.001	2524	132.08	0.002	2770
广发证券股份有限公司黄石颐阳路证券营业部	0.13	0.001	2525	322.29	0.006	2394
新疆证券昌吉北京南路证券营业部(宏源证券托管)	0.13	0.001	2526	685.99	0.013	1668
众成证券经纪有限公司郑州丰产路证券营业部	0.13	0.001	2527	472.85	0.009	2071
大通证券股份有限公司大连中山路证券营业部	0.13	0.001	2528	163.43	0.003	2733
申银万国证券股份有限公司福州鼓屏路证券营业部	0.13	0.001	2529	813.66	0.015	1476
江海证券经纪有限责任公司上海瞿溪路证券营业部	0.13	0.001	2530	374.08	0.007	2263
东方证券股份有限公司上海宛平南路证券营业部	0.13	0.001	2531	2 946.76	0.055	400
长江证券厦门湖滨东路营业部	0.13	0.001	2532	965.21	0.018	1311
山西证券有限责任公司西安高新二路证券营业部	0.13	0.001	2533	450.74	0.008	2109
渤海证券有限责任公司天津云际道证券营业部	0.13	0.001	2534	328.61	0.006	2381
辽宁证券上海大连路证券交易营业部(信达资产托管)	0.13	0.001	2535	0.16	0.000	3045
中国民族证券有限责任公司吉首人民北路证券营业部	0.12	0.000	2536	1 154.99	0.022	1111
中信证券股份有限公司长沙梓园路证券营业部	0.12	0.000	2537	575.52	0.011	1856
上海证券有限责任公司妙境路证券营业部	0.12	0.000	2538	538.42	0.010	1931
东方证券股份有限公司深圳金田路证券营业部	0.12	0.000	2539	3 617.41	0.068	306
江海证券经纪有限责任公司北京东三环南路证券营业部	0.12	0.000	2540	1 631.98	0.031	817
广发证券股份有限公司南宁星湖路证券营业部	0.12	0.000	2541	1 458.36	0.027	900
华泰证券梧州蝶山二路证券营业部	0.12	0.000	2542	424.59	0.008	2152
长城证券有限责任公司南宁民族大道证券营业部	0.12	0.000	2543	452.11	0.008	2108
德恒证券重庆中山三路证券营业部(华融资产托管)	0.12	0.000	2544	0.07	0.000	3056
太平洋证券股份有限公司广州逢源路证券营业部	0.12	0.000	2545	1.22	0.000	2985
安信证券股份有限公司苏州新市路证券营业部	0.12	0.000	2546	204.10	0.004	2654
东北证券股份有限公司大连七七街证券营业部	0.12	0.000	2547	396.41	0.007	2206
江南证券有限责任公司赣州红旗大道证券营业部	0.12	0.000	2548	1 346.84	0.025	979
渤海证券有限责任公司深圳福中路证券营业部	0.12	0.000	2549	458.48	0.009	2100
银泰证券经纪有限责任公司沈阳市十一纬路证券营业部	0.12	0.000	2550	226.38	0.004	2596
中山证券有限责任公司杭州凤起路证券营业部	0.12	0.000	2551	12 265.40	0.230	54
广发证券股份有限公司武汉武珞路证券营业部	0.12	0.000	2552	218.85	0.004	2616
东北证券股份有限公司长春同志街第二证券营业部	0.12	0.000	2553	386.09	0.007	2233
广发证券股份有限公司广州沿江西路证券营业部	0.12	0.000	2554	476.57	0.009	2060
广发华福证券有限责任公司莆田涵梧路证券营业部	0.11	0.000	2555	4 139.02	0.077	255
大通证券股份有限公司新余劳动路证券营业部	0.11	0.000	2556	589.46	0.011	1833
长江证券有限责任公司佛山普澜二路证券营业部	0.11	0.000	2557	258.91	0.005	2533
方正证券有限责任公司郑州工人路证券营业部	0.11	0.000	2558	1 021.49	0.019	1241
华安证券有限责任公司铜陵淮河北路证券营业部	0.11	0.000	2559	477.39	0.009	2058
齐鲁证券有限公司厦门松柏路证券营业部	0.11	0.000	2560	1 696.99	0.032	773
渤海证券有限责任公司天津西青道证券营业部	0.11	0.000	2561	360.44	0.007	2298
中原证券股份有限公司郑州商城路证券营业部	0.11	0.000	2562	957.66	0.018	1320
五矿证券经纪有限责任公司深圳华富路证券营业部	0.11	0.000	2563	639.25	0.012	1748
闽发证券武汉台北一路证券营业部(东方资产托管)	0.11	0.000	2564	479.50	0.009	2052
上海证券有限责任公司杭州解放路证券营业部	0.11	0.000	2565	250.81	0.005	2547
山西证券有限责任公司太原府西街证券营业部	0.11	0.000	2566	272.50	0.005	2490
浙商证券有限责任公司临海崇和路证券营业部	0.11	0.000	2567	1 229.74	0.023	1050
中国银河证券股份有限公司南昌沿江中证券营业部	0.11	0.000	2568	3 023.52	0.057	391
申银万国证券股份有限公司上海海宁路证券营业部	0.11	0.000	2569	193.54	0.004	2676
财富证券有限责任公司深圳红桂路证券营业部	0.11	0.000	2570	289.96	0.005	2459
首创证券有限责任公司上海水城路证券营业部	0.11	0.000	2571	240.47	0.005	2572
大通证券股份有限公司北京阜成门外大街证券营业部	0.11	0.000	2572	417.40	0.008	2170
华泰证券大连白山路证券营业部	0.11	0.000	2573	1 285.96	0.024	1017
汉唐证券南京汉中门大街证券营业部(信达资产托管)	0.11	0.000	2574	0.10	0.000	3051

5. 二○○七年证券营业部债券、权证交易排名(续)

MEMBER BRANCH RANKING BY TRADING VALUE OF BONDS & WARRANTS, 2007 (Continued)

百万元人民币, RMB Mil.

营业部名称 Branch Name	债券交易金额 Bonds	占市场 %	名次 Rank	权证交易金额 Warrants	占市场 %	名次 Rank
安信证券潮州潮安证券营业部	0.11	0.000	2575	196.42	0.004	2671
恒泰证券有限责任公司东胜鄂尔多斯大街证券营业部	0.11	0.000	2576	2 172.90	0.041	585
新时代证券有限责任公司福州五一中路证券营业部	0.11	0.000	2577	7 020.58	0.131	133
爱建证券有限责任公司宁波兴宁路证券营业部	0.11	0.000	2578	548.62	0.010	1901
东方证券股份有限公司上海浦东南路证券营业部	0.11	0.000	2579	3 445.95	0.064	331
闽发证券三明崇宁路证券营业部(东方资产托管)	0.10	0.000	2580	3 625.59	0.068	305
齐鲁证券有限公司沈阳大西路证券营业部	0.10	0.000	2581	266.67	0.005	2514
东海证券有限责任公司天津友谊北路证券营业部	0.10	0.000	2582	103.05	0.002	2828
东北证券股份有限公司长春东民主大街证券营业部	0.10	0.000	2583	421.41	0.008	2159
世纪证券有限责任公司南昌井冈山大道证券营业部	0.10	0.000	2584	558.71	0.010	1883
世纪证券有限责任公司新余赣新路证券营业部	0.10	0.000	2585	802.57	0.015	1493
东方证券股份有限公司沈阳太原街证券营业部	0.10	0.000	2586	440.37	0.008	2126
江南证券有限责任公司景德镇珠山东路证券营业部	0.10	0.000	2587	1 159.64	0.022	1106
世纪证券有限责任公司昆明人民中路证券营业部	0.10	0.000	2588	128.74	0.002	2777
国泰君安证券股份有限公司重庆棉花街证券营业部	0.10	0.000	2589	3 336.98	0.062	346
亚洲证券黄冈西湖一路证券营业部(华泰证券托管)	0.10	0.000	2590	144.31	0.003	2757
华泰证券包头东河区证券营业部	0.10	0.000	2591	450.36	0.008	2110
中国银河证券股份有限公司桂林中山中路证券营业部	0.10	0.000	2592	527.44	0.010	1950
国联证券有限责任公司广州江燕路证券营业部	0.10	0.000	2593	393.71	0.007	2212
东北证券股份有限公司长春工农大路证券营业部	0.10	0.000	2594	342.43	0.006	2346
华泰证券银川解放东街证券营业部	0.10	0.000	2595	362.53	0.007	2292
新疆证券哈密天山北路证券营业部(宏源证券托管)	0.10	0.000	2596	478.05	0.009	2055
中国民族证券有限责任公司沈阳沈阳路证券营业部	0.10	0.000	2597	226.19	0.004	2597
国都证券有限责任公司杭州延安路证券营业部	0.10	0.000	2598	1 374.27	0.026	948
泰阳证券有限责任公司保定向阳南路证券营业部	0.09	0.000	2599	350.45	0.007	2324
镇江信托无锡西横路证券营业部(国联证券托管)	0.09	0.000	2600	0.17	0.000	3042
西藏证券经纪有限责任公司成都证券营业部	0.09	0.000	2601	923.08	0.017	1351
渤海证券有限责任公司北京慧忠里证券营业部	0.09	0.000	2602	1 114.05	0.021	1137
齐鲁证券有限公司招远温泉路证券营业部	0.09	0.000	2603	529.87	0.010	1947
爱建证券有限责任公司重庆壁山证券营业部	0.09	0.000	2604	199.00	0.004	2665
齐鲁证券有限公司大连吉庆街证券营业部	0.09	0.000	2605	306.74	0.006	2433
方正证券有限责任公司深圳福中路证券营业部	0.09	0.000	2606	1 366.44	0.026	957
中国建银投资证券有限责任公司大连上海路证券营业部	0.09	0.000	2607	781.50	0.015	1521
新疆证券乌鲁木齐解放北路证券营业部(宏源证券托管)	0.09	0.000	2608	17.69	0.000	2936
中信建投证券有限责任公司上海市青浦证券营业部	0.09	0.000	2609	213.70	0.004	2631
安信证券股份有限公司大连唐山街证券营业部	0.09	0.000	2610	107.93	0.002	2818
齐鲁证券有限公司吉林重庆路证券营业部	0.09	0.000	2611	162.80	0.003	2734
信泰证券有限责任公司郑州经七路证券营业部	0.09	0.000	2612	1 283.90	0.024	1018
联合证券有限责任公司长春解放大路证券营业部	0.09	0.000	2613	17 738.55	0.332	28
中信建投证券有限责任公司南昌市象山北路证券营业部	0.09	0.000	2614	697.49	0.013	1638
湘财证券有限责任公司成都西一环路证券营业部	0.09	0.000	2615	885.07	0.017	1391
方正证券有限责任公司天津新华路证券营业部	0.09	0.000	2616	903.60	0.017	1373
国泰君安证券股份有限公司南京中央路证券营业部	0.09	0.000	2617	1 936.26	0.036	673
东北证券股份有限公司长春东风大街证券营业部	0.09	0.000	2618	324.60	0.006	2390
南京证券有限责任公司银川文化东街证券营业部	0.09	0.000	2619	369.97	0.007	2272
招商证券股份有限公司珠海紫荆路证券营业部	0.09	0.000	2620	173.20	0.003	2712
海通证券股份有限公司辽源人民大街证券营业部	0.09	0.000	2621	370.86	0.007	2269
财通证券经纪有限责任公司台州解放南路证券营业部	0.09	0.000	2622	1 831.15	0.034	711
航天证券经纪有限责任公司上海曹杨路证券营业部	0.09	0.000	2623	393.57	0.007	2215
新疆证券有限责任公司奎屯证券营业部(宏源证券托管)	0.09	0.000	2624	503.72	0.009	1999
新时代证券有限责任公司天津上海道证券营业部	0.08	0.000	2625	504.95	0.009	1998
天风证券经纪有限责任公司深圳爱国路证券营业部	0.08	0.000	2626	78.80	0.001	2861
中国银河证券股份有限公司包头乌兰道证券营业部	0.08	0.000	2627	638.97	0.012	1750
江海证券经纪有限责任公司哈尔滨新疆大街证券营业部	0.08	0.000	2628	367.22	0.007	2281
安信证券股份有限公司潮州饶平证券营业部	0.08	0.000	2629	179.15	0.003	2702
闽发证券永安牺和路证券营业部(东方资产托管)	0.08	0.000	2630	989.62	0.019	1273
中国民族证券有限责任公司延吉局子街证券营业部	0.08	0.000	2631	804.91	0.015	1488
上海证券有限责任公司深圳福虹路证券营业部	0.08	0.000	2632	376.19	0.007	2258
长城证券有限责任公司海口龙昆北路证券营业部	0.08	0.000	2633	355.70	0.007	2310
焦作信托上海大连西路证券交易营业部(东海证券托管)	0.08	0.000	2634	278.45	0.005	2478
上海远东证券有限公司北京南礼士路证券营业部	0.08	0.000	2635	5.52	0.000	2967
海通证券股份有限公司淄博通济街证券营业部	0.08	0.000	2636	2 019.01	0.038	639
中国建银投资证券有限责任公司青岛馆陶路证券营业部	0.08	0.000	2637	25 672.56	0.481	12
国盛证券有限责任公司抚州赣东大道证券营业部	0.08	0.000	2638	758.77	0.014	1548
新时代证券有限责任公司郑州红专路证券营业部	0.08	0.000	2639	1 105.99	0.021	1150
安信证券股份有限公司深圳红荔西路证券营业部	0.08	0.000	2640	433.54	0.008	2137

5. 二○○七年证券营业部债券、权证交易排名(续)

MEMBER BRANCH RANKING BY TRADING VALUE OF BONDS & WARRANTS, 2007 (Continued)

百万元人民币, RMB Mil.

营业部名称 Branch Name	债券交易金额 Bonds	占市场 %	名次 Rank	权证交易金额 Warrants	占市场 %	名次 Rank
中信建投证券有限责任公司哈尔滨市靖宇大街证券营业部	0.08	0.000	2641	1 197.14	0.022	1077
华龙证券有限责任公司兰州酒泉路证券营业部	0.08	0.000	2642	187.53	0.004	2687
国金证券有限责任公司杭州建国北路证券营业部	0.08	0.000	2643	38.05	0.001	2911
东海证券有限责任公司北京慧忠路证券营业部	0.08	0.000	2644	525.94	0.010	1953
金元证券股份有限公司苏州养育巷证券营业部	0.08	0.000	2645	310.07	0.006	2425
恒泰证券有限责任公司集宁光明街证券营业部	0.08	0.000	2646	176.44	0.003	2706
恒泰证券有限责任公司呼和浩特锡林南路证券营业部	0.08	0.000	2647	505.60	0.009	1996
中原证券股份有限公司青岛山东路证券营业部	0.08	0.000	2648	570.67	0.011	1865
东方证券股份有限公司武汉二七路证券营业部	0.08	0.000	2649	1 948.04	0.036	668
德恒证券有限责任公司武汉证券营业部(华融资产托管)	0.08	0.000	2650	0.81	0.000	2996
安信证券股份有限公司广州滨江东路证券营业部	0.08	0.000	2651	210.95	0.004	2635
华鑫证券有限责任公司北京车公庄大街证券营业部	0.08	0.000	2652	415.69	0.008	2174
江海证券经纪有限责任公司伊春繁荣路证券营业部	0.07	0.000	2653	635.59	0.012	1754
广发证券股份有限公司广州华利路证券营业部	0.07	0.000	2654	282.63	0.005	2470
南京证券有限责任公司南通姚港路证券营业部	0.07	0.000	2655	1 810.48	0.034	719
广发证券股份有限公司沈阳南四经街证券营业部	0.07	0.000	2656	77.06	0.001	2866
海通证券股份有限公司哈尔滨尚志大街证券营业部	0.07	0.000	2657	3.67	0.000	2974
南京证券有限责任公司银川怀远西路证券营业部	0.07	0.000	2658	266.21	0.005	2516
海通证券股份有限公司双鸭山五马路证券营业部	0.07	0.000	2659	388.98	0.007	2222
中国旅游国际信托投资公司成都证券营业部	0.07	0.000	2660	0.34	0.000	3020
中天证券有限责任公司沈阳长江街证券营业部	0.07	0.000	2661	221.86	0.004	2611
南京证券有限责任公司重庆较场口证券营业部	0.07	0.000	2662	218.74	0.004	2618
海通证券股份有限公司乌鲁木齐友好北路证券营业部	0.07	0.000	2663	525.44	0.010	1955
世纪证券有限责任公司北京光华路证券营业部	0.07	0.000	2664	361.63	0.007	2294
东方证券股份有限公司北京霄云路证券营业部	0.07	0.000	2665	1 020.49	0.019	1244
恒泰证券有限责任公司呼和浩特东影南路证券营业部	0.07	0.000	2666	313.14	0.006	2419
东北证券股份有限公司吉林解放大路证券营业部	0.07	0.000	2667	375.26	0.007	2261
广发证券股份有限公司武汉万松园路证券营业部	0.07	0.000	2668	205.00	0.004	2649
天勤证券青岛鞍山二路证券营业部(国元证券托管)	0.07	0.000	2669	65.64	0.001	2877
国元证券有限责任公司合肥九狮桥街证券营业部	0.07	0.000	2670	271.35	0.005	2495
安信证券股份有限公司乐昌乐城证券营业部	0.07	0.000	2671	121.89	0.002	2793
长财证券经纪有限责任公司长春北京大街证券营业部	0.07	0.000	2672	269.22	0.005	2507
南京证券有限责任公司吴忠裕民东街证券营业部	0.07	0.000	2673	544.06	0.010	1917
红塔证券股份有限公司苏州人民路证券营业部	0.07	0.000	2674	792.56	0.015	1505
东海证券有限责任公司广州黄埔大道证券营业部	0.07	0.000	2675	849.55	0.016	1432
长城证券有限责任公司南京华侨路证券营业部	0.07	0.000	2676	476.89	0.009	2059
广发证券股份有限公司上海中山西路证券营业部	0.07	0.000	2677	39.87	0.001	2909
海通证券股份有限公司西安西新街证券营业部	0.07	0.000	2678	1 262.37	0.024	1037
东北证券股份有限公司上海崂山东路证券营业部	0.07	0.000	2679	77.02	0.001	2867
东北证券股份有限公司延吉海兰路证券营业部	0.07	0.000	2680	1 077.58	0.020	1191
国盛证券有限责任公司南昌洪城大市场证券营业部	0.07	0.000	2681	387.23	0.007	2228
山西证券有限责任公司深圳华富路证券营业部	0.07	0.000	2682	210.47	0.004	2637
长财证券经纪有限责任公司长春人民大街证券营业部	0.07	0.000	2683	291.21	0.005	2457
国盛证券有限责任公司鹰潭胜利西路证券营业部	0.07	0.000	2684	563.79	0.011	1875
德恒证券成都八宝街证券营业部(华融资产托管)	0.07	0.000	2685	0.35	0.000	3016
和兴证券经纪有限责任公司成都一环路西二段证券营业部	0.07	0.000	2686	158.42	0.003	2740
国盛证券有限责任公司南昌物资大楼证券营业部	0.07	0.000	2687	654.75	0.012	1726
广发证券股份有限公司葫芦岛龙湾大街证券营业部	0.06	0.000	2688	516.15	0.010	1977
东海证券有限责任公司南京中山南路证券营业部	0.06	0.000	2689	6 791.60	0.127	147
华泰证券有限责任公司深圳彩田路证券营业部	0.06	0.000	2690	1 744.49	0.033	750
镇江市信托投资公司南门大街证券营业部(国联证券托管)	0.06	0.000	2691	0.06	0.000	3058
河北证券石家庄育才街证券营业部(广发证券托管)	0.06	0.000	2692	384.11	0.007	2239
国泰君安证券股份有限公司齐齐哈尔中环广场证券营业部	0.06	0.000	2693	319.98	0.006	2403
新时代证券有限责任公司包头南门外大街证券营业部	0.06	0.000	2694	280.18	0.005	2476
万联证券有限责任公司荆门长宁大道证券营业部	0.06	0.000	2695	317.66	0.006	2411
国泰君安证券股份有限公司余姚阳明西路证券营业部	0.06	0.000	2696	177.48	0.003	2705
银泰证券经纪有限责任公司深圳市笋岗西路证券营业部	0.06	0.000	2697	223.59	0.004	2604
银泰证券经纪有限责任公司济南市大纬二路证券营业部	0.06	0.000	2698	245.00	0.005	2561
华鑫证券有限责任公司上海斜土路证券营业部	0.06	0.000	2699	804.92	0.015	1487
国泰君安证券股份有限公司深圳分公司	0.06	0.000	2700	152.29	0.003	2749
齐鲁证券有限公司烟台牟平证券营业部	0.06	0.000	2701	261.07	0.005	2531
爱建证券有限责任公司宁波石板巷证券营业部	0.06	0.000	2702	814.65	0.015	1475
财富证券有限责任公司湘潭岳塘路证券营业部	0.06	0.000	2703	2 917.71	0.055	406
招商证券股份有限公司沈阳市府路证券营业部	0.06	0.000	2704	185.37	0.003	2693
山西证券有限责任公司忻州七一北路证券营业部	0.06	0.000	2705	304.31	0.006	2440
中国民族证券有限责任公司杭州文晖路证券营业部	0.06	0.000	2706	519.21	0.010	1966

5. 二○○七年证券营业部债券、权证交易排名(续)

MEMBER BRANCH RANKING BY TRADING VALUE OF BONDS & WARRANTS, 2007 (Continued)

百万元人民币, RMB Mil.

营业部名称 Branch Name	债券交易金额 Bonds	占市场 %	名次 Rank	权证交易金额 Warrants	占市场 %	名次 Rank
安信证券股份有限公司昆明人民东路证券营业部	0.06	0.000	2707	237.26	0.004	2580
天勤证券青岛升平路证券营业部(国元证券托管)	0.06	0.000	2708	217.00	0.004	2622
川财证券经纪有限责任公司乐山五通桥文化街证券营业部	0.06	0.000	2709	174.66	0.003	2708
华龙证券有限责任公司酒泉盘旋东路证券营业部	0.06	0.000	2710	427.93	0.008	2146
海通证券股份有限公司常熟海虞北路证券营业部	0.06	0.000	2711	1 345.37	0.025	981
光大证券股份有限公司天津友谊路证券营业部	0.06	0.000	2712	542.98	0.010	1921
财富证券有限责任公司深圳农林路证券营业部	0.06	0.000	2713	248.69	0.005	2554
广发证券股份有限公司东莞东城证券营业部	0.06	0.000	2714	282.97	0.005	2468
江南证券有限责任公司杭州香积寺证券营业部	0.06	0.000	2715	659.66	0.012	1717
汉唐证券佛山汾江中路证券营业部(信达资产托管)	0.06	0.000	2716	2.42	0.000	2979
安信证券股份有限公司重庆上清寺证券营业部	0.06	0.000	2717	203.82	0.004	2656
国海证券有限责任公司贵港中山路证券营业部	0.05	0.000	2718	1 444.60	0.027	905
上海远东证券有限公司信阳人民路证券营业部	0.05	0.000	2719	100.45	0.002	2835
中信万通证券有限责任公司胶州湖州路证券营业部	0.05	0.000	2720	641.14	0.012	1746
中国银河证券股份有限公司大连人民路证券营业部	0.05	0.000	2721	493.05	0.009	2029
广发证券股份有限公司天津湖北路证券营业部	0.05	0.000	2722	268.15	0.005	2509
东吴证券有限责任公司福州湖东路证券营业部	0.05	0.000	2723	748.99	0.014	1565
中国建银投资证券有限责任公司天津芥园道证券营业部	0.05	0.000	2724	1 851.85	0.035	705
安信证券股份有限公司重庆临江路证券营业部	0.05	0.000	2725	206.76	0.004	2644
中国民族证券有限责任公司上海陕西北路证券营业部	0.05	0.000	2726	222.81	0.004	2606
江海证券经纪有限责任公司哈尔滨奋斗路证券营业部	0.05	0.000	2727	129.14	0.002	2775
中国银河证券股份有限公司长沙芙蓉路证券营业部	0.05	0.000	2728	803.40	0.015	1491
珠海国际信托投资公司深圳证券业务部(广发证券托管)	0.05	0.000	2729	28.63	0.001	2923
申银万国证券股份有限公司上饶中山西路证券营业部	0.05	0.000	2730	401.89	0.008	2197
江海证券经纪有限责任公司哈尔滨中山路证券营业部	0.05	0.000	2731	489.09	0.009	2033
财通证券经纪有限责任公司玉环广陵路证券营业部	0.05	0.000	2732	2 284.93	0.043	547
东北证券股份有限公司白山浑江大街证券营业部	0.05	0.000	2733	917.42	0.017	1357
山西证券有限责任公司晋中迎宾路证券营业部	0.05	0.000	2734	501.73	0.009	2005
闽发证券福州北环东路证券营业部(东方资产托管)	0.05	0.000	2735	1 411.51	0.026	924
国都证券有限责任公司深圳福田证券营业部	0.05	0.000	2736	946.00	0.018	1329
国信证券有限责任公司长春解放大路营业部	0.05	0.000	2737	1 282.94	0.024	1019
长江证券深圳红岭中路营业部	0.05	0.000	2738	421.51	0.008	2158
华鑫证券有限责任公司深圳园岭八街证券营业部	0.05	0.000	2739	81.97	0.002	2857
海通证券股份有限公司哈尔滨长江路证券营业部	0.05	0.000	2740	10.33	0.000	2951
齐鲁证券有限公司青岛广州路证券营业部	0.05	0.000	2741	358.20	0.007	2302
华鑫证券有限责任公司上海金山证券营业部	0.05	0.000	2742	118.83	0.002	2800
广发证券股份有限公司深圳民田路证券营业部	0.05	0.000	2743	1 756.27	0.033	744
国海证券有限责任公司南宁民族大道证券营业部	0.05	0.000	2744	675.40	0.013	1684
联合证券有限责任公司深圳深南东路第二证券营业部	0.05	0.000	2745	334.71	0.006	2363
山西证券有限责任公司离石滨河北西路证券营业部	0.05	0.000	2746	826.24	0.015	1460
齐鲁证券有限公司莱芜鲁中东大街证券营业部	0.05	0.000	2747	714.12	0.013	1617
华泰证券合肥青阳路证券营业部	0.05	0.000	2748	1 633.29	0.031	816
闽发证券南京龙蟠中路证券营业部(东方资产托管)	0.05	0.000	2749	37.10	0.001	2914
东方证券股份有限公司南宁建政路证券营业部	0.05	0.000	2750	1 050.17	0.020	1210
国盛证券有限责任公司北京知春路证券营业部	0.05	0.000	2751	417.49	0.008	2169
河北财达证券经纪有限责任公司秦皇岛河北大街证券营业部	0.05	0.000	2752	429.70	0.008	2143
沈阳诚浩证券经纪有限责任公司沈阳泉园街证券营业部	0.05	0.000	2753	267.85	0.005	2510
山西证券有限责任公司大同新建南路证券营业部	0.05	0.000	2754	306.52	0.006	2435
齐鲁证券有限公司枣庄文化中路证券营业部	0.04	0.000	2755	1 700.80	0.032	769
海通证券股份有限公司哈尔滨奋斗路证券营业部	0.04	0.000	2756	958.71	0.018	1318
东北证券股份有限公司长春安达街证券营业部	0.04	0.000	2757	101.93	0.002	2832
广州证券有限责任公司杭州中山北路证券营业部	0.04	0.000	2758	214.21	0.004	2629
德邦证券有限责任公司长春营业部	0.04	0.000	2759	506.98	0.009	1991
齐鲁证券有限公司淄博桓公路证券营业部	0.04	0.000	2760	2 584.48	0.048	467
中国银河证券股份有限公司重庆南坪东路证券营业部	0.04	0.000	2761	121.96	0.002	2792
中国银河证券股份有限公司银川新华西街证券营业部	0.04	0.000	2762	251.08	0.005	2546
海通证券股份有限公司牡丹江平安街证券营业部	0.04	0.000	2763	51.35	0.001	2895
河北证券天津三马路证券营业部(广发证券托管)	0.04	0.000	2764	131.70	0.002	2771
河北财达证券经纪有限责任公司衡水中心街证券营业部	0.04	0.000	2765	475.18	0.009	2066
光大证券佛山季华路证券营业部	0.04	0.000	2766	9 256.08	0.173	88
联合证券上海夏碧路营业部	0.04	0.000	2767	365.02	0.007	2290
南京证券有限责任公司银川新华东街证券营业部	0.04	0.000	2768	152.69	0.003	2747
华龙证券有限责任公司深圳深南中路证券营业部	0.04	0.000	2769	173.52	0.003	2711
山西证券有限责任公司上海浦东南路证券营业部	0.04	0.000	2770	54.78	0.001	2891
吉林泛亚信托投资有限公司长春白菊路营业部(东海证券托管)	0.04	0.000	2771	0.47	0.000	3012
华鑫证券有限责任公司上海漕宝路证券营业部	0.04	0.000	2772	212.47	0.004	2632

5. 二○○七年证券营业部债券、权证交易排名(续)

MEMBER BRANCH RANKING BY TRADING VALUE OF BONDS & WARRANTS, 2007 (Continued)

百万元人民币, RMB Mil.

营业部名称 Branch Name	债券交易金额 Bonds	占市场 %	名次 Rank	权证交易金额 Warrants	占市场 %	名次 Rank
长江证券成都十二桥路营业部	0.04	0.000	2773	584.05	0.011	1844
银泰证券经纪有限责任公司上海市复兴中路证券营业部	0.04	0.000	2774	380.38	0.007	2248
光大证券股份有限公司黑河中央街证券营业部	0.04	0.000	2775	242.01	0.005	2567
金元证券股份有限公司南京广州路证券营业部	0.04	0.000	2776	2 191.10	0.041	580
华安证券有限责任公司深圳彩田南路证券营业部	0.04	0.000	2777	128.04	0.002	2779
东方证券股份有限公司苏州临顿路证券营业部	0.04	0.000	2778	616.43	0.012	1784
长江证券深圳后海大道营业部	0.04	0.000	2779	1 021.47	0.019	1242
世纪证券有限责任公司南昌广场南路证券营业部	0.04	0.000	2780	473.83	0.009	2070
中国民族证券有限责任公司呼和浩特锡林南路证券营业部	0.04	0.000	2781	532.46	0.010	1943
海通证券股份有限公司七台河山湖路证券营业部	0.04	0.000	2782	308.48	0.006	2429
新时代证券有限责任公司重庆上清寺路证券营业部	0.04	0.000	2783	76.73	0.001	2868
辽宁省证券公司辽阳武圣路营业部(信达资产托管)	0.04	0.000	2784	0.14	0.000	3047
财通证券经纪有限责任公司杭州金城路证券营业部	0.04	0.000	2785	287.73	0.005	2464
新时代证券有限责任公司北京中关村东路证券营业部	0.03	0.000	2786	1 174.26	0.022	1093
南京证券有限责任公司南京中山南路证券营业部	0.03	0.000	2787	305.97	0.006	2438
新疆证券伊宁胜利街证券营业部(宏源证券托管)	0.03	0.000	2788	343.95	0.006	2341
健桥证券丹阳丹凤北路证券营业部(西部证券托管)	0.03	0.000	2789	266.35	0.005	2515
广发证券股份有限公司杭州密渡桥路证券营业部	0.03	0.000	2790	1 099.01	0.021	1158
西藏证券经纪有限责任公司杭州天目山路证券营业部	0.03	0.000	2791	1 688.14	0.032	775
沈阳诚浩证券经纪有限责任公司沈阳崇山东路证券营业部	0.03	0.000	2792	195.07	0.004	2673
中国民族证券有限责任公司长沙车站北路证券营业部	0.03	0.000	2793	627.41	0.012	1766
民生证券有限责任公司广州寺右一马证券营业部	0.03	0.000	2794	438.89	0.008	2128
众成证券经纪有限公司沈阳文艺路证券营业部	0.03	0.000	2795	99.56	0.002	2837
河北证券上海九江路证券营业部(广发证券托管)	0.03	0.000	2796	244.53	0.005	2562
招商证券股份有限公司杭州文三路证券营业部	0.03	0.000	2797	211.56	0.004	2634
银泰证券经纪有限责任公司大连市五五路证券营业部	0.03	0.000	2798	143.97	0.003	2758
甘肃证券兰州武都路证券营业部(海通证券托管)	0.03	0.000	2799	3 352.51	0.063	344
海通证券股份有限公司齐齐哈尔和平大街证券营业部	0.03	0.000	2800	210.71	0.004	2636
中国银河证券股份有限公司郑州丰产路证券营业部	0.03	0.000	2801	3 628.56	0.068	304
上海证券有限责任公司周浦证券营业部	0.03	0.000	2802	288.74	0.005	2462
国泰君安证券股份有限公司天津体院北环湖中路证券营业部	0.03	0.000	2803	229.85	0.004	2591
广发证券股份有限公司珠海迎宾南路证券营业部	0.03	0.000	2804	6.61	0.000	2959
中原证券股份有限公司周口中州路证券营业部	0.03	0.000	2805	587.31	0.011	1836
中国金谷国际信托投资有限责任公司深圳证券营业部	0.03	0.000	2806	0.78	0.000	2997
广发证券股份有限公司苏州干将东路证券营业部	0.03	0.000	2807	1 142.29	0.021	1119
华宝证券经纪有限责任公司福州八一七北路证券营业部	0.03	0.000	2808	41.26	0.001	2905
上海证券有限责任公司金山证券营业部	0.03	0.000	2809	143.61	0.003	2761
河北证券邢台西门里证券营业部(广发证券托管)	0.03	0.000	2810	547.96	0.010	1903
德恒证券太原新建南路证券营业部(华融资产托管)	0.03	0.000	2811	0.16	0.000	3044
光大证券北京东四北大街证券营业部	0.03	0.000	2812	178.41	0.003	2703
中信证券股份有限公司东莞旗峰路证券营业部	0.03	0.000	2813	695.04	0.013	1649
齐鲁证券有限公司日照黄海一路证券营业部	0.03	0.000	2814	342.51	0.006	2345
东北证券股份有限公司重庆小新街证券营业部	0.03	0.000	2815	178.17	0.003	2704
海通证券股份有限公司天津长江道证券营业部	0.03	0.000	2816	660.23	0.012	1716
国盛证券有限责任公司上饶赣东北大道证券营业部	0.03	0.000	2817	263.24	0.005	2524
天风证券经纪有限责任公司大连旅顺自新街证券营业部	0.03	0.000	2818	120.35	0.002	2798
新疆证券乌鲁木齐民主路证券营业部(宏源证券托管)	0.03	0.000	2819	510.74	0.010	1985
方正证券有限责任公司长沙人民中路营业部	0.03	0.000	2820	720.54	0.013	1608
海通证券股份有限公司深圳深南中路证券营业部	0.03	0.000	2821	168.33	0.003	2721
中信证券股份有限公司绍兴鉴湖路证券营业部	0.03	0.000	2822	695.95	0.013	1644
金元证券股份有限公司广州中山大道证券营业部	0.03	0.000	2823	475.95	0.009	2063
华鑫证券有限责任公司上海浦东大道证券营业部	0.03	0.000	2824	2 356.49	0.044	532
齐鲁证券有限公司莱芜钢都大街证券营业部	0.03	0.000	2825	519.59	0.010	1964
亚洲证券郑州东明路证券营业部(华泰证券托管)	0.02	0.000	2826	230.96	0.004	2589
恒泰证券有限责任公司呼和浩特新城南街证券营业部	0.02	0.000	2827	225.81	0.004	2600
华龙证券有限责任公司重庆公园路证券营业部	0.02	0.000	2828	357.90	0.007	2304
辽宁省证券公司上海浦东大道营业部(信达资产托管)	0.02	0.000	2829	0.13	0.000	3048
国元证券有限责任公司深圳宝安南路证券营业部	0.02	0.000	2830	137.15	0.003	2766
亚洲证券岳阳南湖大道证券营业部(华泰证券托管)	0.02	0.000	2831	52.81	0.001	2893
英大证券有限责任公司天津七纬路证券营业部	0.02	0.000	2832	966.44	0.018	1309
国都证券有限责任公司西安长安北路证券营业部	0.02	0.000	2833	669.18	0.013	1697
新疆证券乌鲁木齐友好南路证券营业部(宏源证券托管)	0.02	0.000	2834	436.67	0.008	2131
中国民族证券有限责任公司济南历山路证券营业部	0.02	0.000	2835	217.99	0.004	2621
国海证券有限责任公司南宁滨湖路证券营业部	0.02	0.000	2836	1 168.86	0.022	1095
东北证券股份有限公司重庆渝州路证券营业部	0.02	0.000	2837	248.64	0.005	2555
联合证券有限责任公司合肥长江东路证券营业部	0.02	0.000	2838	2 647.45	0.050	456

5. 二○○七年证券营业部债券、权证交易排名(续)

MEMBER BRANCH RANKING BY TRADING VALUE OF BONDS & WARRANTS, 2007 (Continued)

百万元人民币, RMB Mil.

营业部名称 Branch Name	债券交易金额 Bonds	占市场 %	名次 Rank	权证交易金额 Warrants	占市场 %	名次 Rank
恒泰证券有限责任公司乌海海拉南路证券营业部	0.02	0.000	2839	613.50	0.011	1787
江海证券经纪有限责任公司深圳宝安南路证券营业部	0.02	0.000	2840	10 666.04	0.200	68
湘财证券有限责任公司天津果园东路证券营业部	0.02	0.000	2841	163.59	0.003	2732
西部证券股份有限公司西安青年路证券营业部	0.02	0.000	2842	1.96	0.000	2980
广发证券股份有限公司武汉澳门路证券营业部	0.02	0.000	2843	384.52	0.007	2237
泰阳证券有限责任公司昆明环城南路证券营业部	0.02	0.000	2844	196.34	0.004	2672
华龙证券有限责任公司兰州五泉路证券营业部	0.02	0.000	2845	58.49	0.001	2886
新疆证券喀什解放北路证券营业部(宏源证券托管)	0.02	0.000	2846	442.63	0.008	2123
日信证券有限责任公司通辽和平路证券营业部	0.02	0.000	2847	507.11	0.009	1990
浙商证券有限责任公司湖州益民路证券营业部	0.02	0.000	2848	974.01	0.018	1299
中原证券股份有限公司信阳胜利南路证券营业部	0.02	0.000	2849	378.53	0.007	2252
联讯证券经纪有限责任公司成都西月城街证券营业部	0.02	0.000	2850	153.24	0.003	2746
国都证券有限责任公司武汉解放大道证券营业部	0.02	0.000	2851	325.78	0.006	2387
中天证券有限责任公司沈阳南五马路证券营业部	0.02	0.000	2852	276.74	0.005	2482
中国民族证券有限责任公司乌鲁木齐人民路证券营业部	0.02	0.000	2853	392.86	0.007	2216
申银万国证券股份有限公司长春东朝阳路证券营业部	0.02	0.000	2854	448.55	0.008	2116
齐鲁证券有限公司上海斜土路证券营业部	0.02	0.000	2855	106.74	0.002	2820
亚洲证券当阳长坂路证券营业部(华泰证券托管)	0.02	0.000	2856	55.09	0.001	2890
汉唐证券杭州体育场路证券营业部(信达资产托管)	0.02	0.000	2857	0.00	0.000	3069
东北证券股份有限公司长春东风大街第二证券营业部	0.02	0.000	2858	125.09	0.002	2787
广东证券佛山顺德区新宁路证券营业部(安信证券托管)	0.02	0.000	2859	59.30	0.001	2884
国元证券有限责任公司无锡学前街证券营业部	0.02	0.000	2860	271.23	0.005	2496
华宝证券经纪有限责任公司杭州平海路证券营业部	0.02	0.000	2861	145.26	0.003	2756
安信证券股份有限公司汕头迎宾路证券营业部	0.02	0.000	2862	78.11	0.001	2863
航天证券经纪有限责任公司北京万柳中路证券营业部	0.02	0.000	2863	731.58	0.014	1596
南京证券有限责任公司银川凤凰北街证券营业部	0.02	0.000	2864	225.81	0.004	2599
武汉证券责任有限公司天津证券营业部(广发证券托管)	0.02	0.000	2865	102.57	0.002	2831
世纪证券有限责任公司广州中山大道证券营业部	0.02	0.000	2866	250.13	0.005	2551
华龙证券有限责任公司平凉中山路证券营业部	0.02	0.000	2867	242.74	0.005	2565
华泰证券有限责任公司苏州何山路证券营业部	0.02	0.000	2868	350.08	0.007	2326
中山证券有限责任公司沈阳和平大街证券营业部	0.02	0.000	2869	108.57	0.002	2817
安信证券股份有限公司汕尾海丰证券营业部	0.02	0.000	2870	58.69	0.001	2885
齐鲁证券有限公司胶南珠山路证券营业部	0.02	0.000	2871	165.07	0.003	2731
广东证券深圳华强路证券营业部(安信证券托管)	0.02	0.000	2872	316.19	0.006	2414
中原证券股份有限公司开封中山路证券营业部	0.02	0.000	2873	143.83	0.003	2759
汉唐证券海口滨海大道证券营业部(信达资产托管)	0.02	0.000	2874	6.14	0.000	2962
华泰证券当阳子龙路证券营业部	0.02	0.000	2875	440.45	0.008	2125
东北证券股份有限公司长春杭州路证券营业部	0.02	0.000	2876	70.15	0.001	2872
亚洲证券合肥青阳路证券营业部(华泰证券托管)	0.02	0.000	2877	871.32	0.016	1405
上海证券有限责任公司重庆南城大道证券营业部	0.01	0.000	2878	107.49	0.002	2819
河北证券邯郸复兴路证券营业部(广发证券托管)	0.01	0.000	2879	218.31	0.004	2620
西部证券股份有限公司北京新街口外大街证券营业部	0.01	0.000	2880	218.89	0.004	2615
河北财达证券经纪有限责任公司邯郸水院北路证券营业部	0.01	0.000	2881	310.57	0.006	2423
西南证券网上交易	0.01	0.000	2882	299.87	0.006	2448
亚洲证券恩施舞阳大街证券营业部(华泰证券托管)	0.01	0.000	2883	37.79	0.001	2912
众成证券经纪有限公司济南经七路证券营业部	0.01	0.000	2884	924.60	0.017	1350
东北证券股份有限公司辽源北寿大街证券营业部	0.01	0.000	2885	277.76	0.005	2480
国金证券有限责任公司北京市西城区金融街证券营业部	0.01	0.000	2886	609.59	0.011	1796
广发证券股份有限公司深圳天安创新科技广场证券营业部	0.01	0.000	2887	15.43	0.000	2939
齐鲁证券有限公司荣成成山大道证券营业部	0.01	0.000	2888	172.63	0.003	2714
中国民族证券有限责任公司峨眉金顶南路证券营业部	0.01	0.000	2889	94.79	0.002	2844
光大证券烟台胜利路证券营业部	0.01	0.000	2890	413.13	0.008	2176
河北证券廊坊建设路证券营业部(广发证券托管)	0.01	0.000	2891	51.47	0.001	2894
国元证券有限责任公司中山悦来南路证券营业部	0.01	0.000	2892	117.12	0.002	2801
陕西开源证券经纪有限责任公司榆林新建南路证券营业部	0.01	0.000	2893	224.49	0.004	2602
和兴证券经纪有限责任公司成都一环路西三段证券营业部	0.01	0.000	2894	166.66	0.003	2727
华泰证券恩施舞阳大街证券营业部	0.01	0.000	2895	632.29	0.012	1762
光大证券深圳深南东路证券营业部	0.01	0.000	2896	791.41	0.015	1507
日信证券有限责任公司呼和浩特锡林南路证券营业部	0.01	0.000	2897	942.00	0.018	1335
东北证券股份有限公司重庆铜梁证券营业部	0.01	0.000	2898	413.07	0.008	2177
瑞银证券有限责任公司北京金融大街证券营业部	0.01	0.000	2899	0.33	0.000	3022
华龙证券有限责任公司兰州中山路证券营业部	0.01	0.000	2900	103.71	0.002	2826
恒泰证券有限责任公司济南解放路证券营业部	0.01	0.000	2901	1 142.85	0.021	1118
齐鲁证券有限公司杭州延安路证券营业部	0.01	0.000	2902	354.07	0.007	2314
万联证券有限责任公司广州番禺清河东路证券营业部	0.01	0.000	2903	263.08	0.005	2526
甘肃证券上海天目中路证券营业部(海通证券托管)	0.01	0.000	2904	40.74	0.001	2906

5. 二○○七年证券营业部债券、权证交易排名(续)

MEMBER BRANCH RANKING BY TRADING VALUE OF BONDS & WARRANTS, 2007 (Continued)

百万元人民币, RMB Mil.

营业部名称 Branch Name	债券交易金额 Bonds	占市场 %	名次 Rank	权证交易金额 Warrants	占市场 %	名次 Rank
华创证券经纪有限责任公司深圳深南大道证券营业部	0.01	0.000	2905	171.53	0.003	2717
金元证券股份有限公司沈阳中山路证券营业部	0.01	0.000	2906	206.70	0.004	2645
西南证券有限责任公司重庆荣昌县证券营业部	0.01	0.000	2907	222.52	0.004	2608
华泰证券济南山大南路证券营业部	0.01	0.000	2908	298.62	0.006	2452
汉唐证券广州中山大道证券营业部(信达资产托管)	0.01	0.000	2909	0.34	0.000	3021
武汉证券武汉建设一路证券营业部(广发证券托管)	0.01	0.000	2910	120.04	0.002	2799
众成证券经纪有限公司长沙人民路证券营业部	0.01	0.000	2911	92.75	0.002	2847
渤海证券有限责任公司重庆建新东路证券营业部	0.01	0.000	2912	128.94	0.002	2776
中山证券有限责任公司南通孩儿巷证券营业部	0.01	0.000	2913	10 500.86	0.197	71
中国银河证券股份有限公司揭阳临江北路证券营业部	0.01	0.000	2914	36.55	0.001	2916
恒泰证券有限责任公司南京洪武北路证券营业部	0.01	0.000	2915	91.18	0.002	2849
广发证券股份有限公司武汉黄孝河路证券营业部	0.01	0.000	2916	270.17	0.005	2503
齐鲁证券有限公司蓬莱钟楼北路证券营业部	0.01	0.000	2917	379.05	0.007	2251
英大证券有限责任公司北京东直门证券营业部	0.01	0.000	2918	145.60	0.003	2755
山西证券有限责任公司宁波百丈东路证券营业部	0.01	0.000	2919	724.03	0.014	1602
广发证券股份有限公司合肥长江中路证券营业部	0.01	0.000	2920	127.65	0.002	2780
中天证券有限责任公司辽阳民主路证券营业部	0.01	0.000	2921	220.98	0.004	2612
华泰证券海口龙华路证券营业部	0.01	0.000	2922	852.40	0.016	1429
国信证券有限责任公司厦门湖滨北路营业部	0.01	0.000	2923	774.54	0.014	1531
广州国际信托投资公司广州滨江营业部	0.01	0.000	2924	3.32	0.000	2975
海通证券股份有限公司上海枣阳路证券营业部	0.01	0.000	2925	2.89	0.000	2976
齐鲁证券有限公司济宁红星东路证券营业部	0.01	0.000	2926	240.29	0.004	2573
上海远东证券有限公司汕头金砂东路证券营业部	0.01	0.000	2927	1.08	0.000	2988
海通证券股份有限公司鸡西中心大街证券营业部	0.01	0.000	2928	26.61	0.000	2925
海通证券股份有限公司牡丹江平安街证券营业部	0.01	0.000	2929	5.65	0.000	2965
海南省信托投资公司深圳证券业务部(东海证券托管)	0.01	0.000	2930	0.32	0.000	3023
安信证券股份有限公司河源龙川证券营业部	0.01	0.000	2931	36.36	0.001	2917
河北证券武汉武珞路证券营业部(广发证券托管)	0.01	0.000	2932	34.51	0.001	2918
海通证券股份有限公司牡丹江牡丹街证券营业部	0.01	0.000	2933	378.07	0.007	2254
闽发证券上海永嘉路证券营业部(东方资产托管)	0.01	0.000	2934	15.59	0.000	2938
华西证券有限责任公司重庆万州鸽子沟证券营业部	0.01	0.000	2935	873.67	0.016	1404
海通证券股份有限公司加格达奇兴安大街证券营业部	0.01	0.000	2936	179.22	0.003	2701
中信建投证券有限责任公司张家界市紫舞东路证券营业部	0.01	0.000	2937	546.22	0.010	1910
华鑫证券有限责任公司上海南汇证券营业部	0.01	0.000	2938	126.36	0.002	2784
广发证券股份有限公司珠海西区证券营业部	0.01	0.000	2939	11.98	0.000	2946
方正证券有限责任公司深圳东门南路证券营业部	0.01	0.000	2940	1 061.78	0.020	1202
万和证券经纪有限公司海口南沙路证券营业部	0.01	0.000	2941	102.96	0.002	2829
河北财达证券经纪有限责任公司秦皇岛关城南路证券营业部	0.00	0.000	2942	121.28	0.002	2795
恒泰证券有限责任公司临河胜利北路证券营业部	0.00	0.000	2943	423.10	0.008	2156
华林证券有限责任公司合肥金寨路证券营业部	0.00	0.000	2944	1 402.25	0.026	935
上海远东证券有限公司广州天河南二路证券营业部	0.00	0.000	2945	8.74	0.000	2957
江海证券经纪有限责任公司沈阳朝阳街证券营业部	0.00	0.000	2946	4 550.85	0.085	234
闽发证券杭州凤起路证券营业部(东方资产托管)	0.00	0.000	2947	46.30	0.001	2901
世纪证券有限责任公司南京中山南路证券营业部	0.00	0.000	2948	270.38	0.005	2501
河北证券秦皇岛迎宾路证券营业部(广发证券托管)	0.00	0.000	2949	455.31	0.009	2104
华泰证券有限责任公司泰州鼓楼北路证券营业部	0.00	0.000	2950	184.01	0.003	2696
和兴证券经纪有限责任公司马尔康达尔玛街证券营业部	0.00	0.000	2951	56.01	0.001	2889
安信证券股份有限公司汕尾陆丰证券营业部	0.00	0.000	2952	40.65	0.001	2908
国都证券有限责任公司长春西安大路证券营业部	0.00	0.000	2953	197.80	0.004	2667
东方证券股份有限公司沈阳热闹路证券营业部	0.00	0.000	2954	202.07	0.004	2659
东北证券股份有限公司松原沿江路证券营业部	0.00	0.000	2955	689.35	0.013	1658
国元证券有限责任公司青岛延安路证券营业部	0.00	0.000	2956	72.22	0.001	2871
国联证券有限责任公司南京太平南路证券营业部	0.00	0.000	2957	325.66	0.006	2388
东海证券有限责任公司苏州苏华路证券营业部	0.00	0.000	2958	126.70	0.002	2783
海通证券股份有限公司东莞莞太路证券营业部	0.00	0.000	2959	15.13	0.000	2940
上海远东证券有限公司宜昌东山大道营业部	0.00	0.000	2960	9.23	0.000	2955
新时代证券有限责任公司包头林荫中路证券营业部	0.00	0.000	2961	275.53	0.005	2485
南京证券有限责任公司石嘴山富强西路证券营业部	0.00	0.000	2962	109.53	0.002	2815
新疆证券宜兴人民中路证券营业部(宏源证券托管)	0.00	0.000	2963	982.55	0.018	1287
昆仑证券上海西藏南路证券营业部(光大证券托管)	0.00	0.000	2964	95.90	0.002	2842
武汉证券武汉解放大道证券营业部(广发证券托管)	0.00	0.000	2965	20.84	0.000	2932
海通证券股份有限公司齐齐哈尔和平大街证券营业部	0.00	0.000	2966	40.66	0.001	2907
齐鲁证券有限公司深圳吉祥中路证券营业部	0.00	0.000	2967	167.25	0.003	2726
德邦证券有限责任公司抚顺新华大街证券营业部	0.00	0.000	2968	0.57	0.000	3008
厦门证券有限公司北京远大路证券营业部	0.00	0.000	2969	875.64	0.016	1402
东北证券股份有限公司长春人民大街证券营业部	0.00	0.000	2970	249.04	0.005	2553

5. 二○○七年证券营业部债券、权证交易排名(续)

MEMBER BRANCH RANKING BY TRADING VALUE OF BONDS & WARRANTS, 2007 (Continued)

百万元人民币, RMB Mil.

营业部名称 Branch Name	债券交易金额 Bonds	占市场 %	名次 Rank	权证交易金额 Warrants	占市场 %	名次 Rank
国金证券有限责任公司长沙市白沙路证券营业部	0.00	0.000	2971	169.17	0.003	2719
河北财达证券经纪有限责任公司秦皇岛海宁路证券营业部	0.00	0.000	2972	115.01	0.002	2805
信泰证券有限责任公司上海徐家汇路证券营业部	0.00	0.000	2973	64.37	0.001	2879
海通证券股份有限公司鹤岗东解放路证券营业部	0.00	0.000	2974	13.29	0.000	2944
众成证券经纪有限公司西安兴庆南路证券营业部	0.00	0.000	2975	379.84	0.007	2249
广东证券广州万福路证券营业部(安信证券托管)	0.00	0.000	2976	0.03	0.000	3061
华鑫证券有限责任公司上海定西路证券营业部	0.00	0.000	2977	840.95	0.016	1441
信泰证券有限责任公司天津永安道证券营业部	0.00	0.000	2978	245.52	0.005	2560
武汉证券上海普安路证券营业部(广发证券托管)	0.00	0.000	2979	81.81	0.002	2858
南京证券有限责任公司石嘴山大武口证券营业部	0.00	0.000	2980	312.80	0.006	2420
国海证券有限责任公司广州寺右新马路证券营业部	0.00	0.000	2981	121.11	0.002	2796
和兴证券经纪有限责任公司峨眉山绥山路证券营业部	0.00	0.000	2982	269.30	0.005	2506
中原证券股份有限公司驻马店文明路证券营业部	0.00	0.000	2983	28.96	0.001	2921
齐鲁证券有限公司淮海东路证券营业部				7 006.46	0.131	135
信泰证券有限责任公司盐城大庆中路证券营业部				1 683.63	0.032	777
新疆证券长沙韶山北路证券营业部(宏源证券托管)				1 620.43	0.030	823
国元证券有限责任公司沈阳松花江街证券营业部				1 039.69	0.019	1224
德邦证券有限责任公司东港黄海大街证券营业部				963.08	0.018	1313
金元证券股份有限公司长沙城南中路证券营业部				604.93	0.011	1805
国泰君安证券股份有限公司福州五四路证券营业部				531.87	0.010	1944
新时代证券有限责任公司佛山南海大道证券营业部				514.83	0.010	1981
金元证券股份有限公司北京新外大街证券营业部				416.37	0.008	2172
上海远东证券有限公司潢川跃进东路证券营业部				393.61	0.007	2214
天源证券经纪有限公司深圳民田路证券营业部				334.03	0.006	2365
长江证券乌鲁木齐解放北路营业部				319.40	0.006	2405
民生证券有限责任公司成都岳府街证券营业部				302.49	0.006	2445
天源证券经纪有限公司西宁长江路证券营业部				267.23	0.005	2512
新疆证券南京华侨路证券营业部(宏源证券托管)				247.66	0.005	2556
东方证券股份有限公司福州五四路证券营业部				231.39	0.004	2587
广发证券股份有限公司南京中山南路证券营业部				225.00	0.004	2601
天源证券经纪有限公司黑河中央街证券营业部				219.55	0.004	2614
招商证券股份有限公司北京东三环北路证券营业部				201.43	0.004	2660
华龙证券有限责任公司无锡北大街证券营业部				183.12	0.003	2697
国盛证券有限责任公司天津西园道证券营业部				165.87	0.003	2729
川财证券经纪有限责任公司射洪太和大道证券营业部				147.80	0.003	2753
国泰君安证券股份有限公司天津塘沽上海道证券营业部				129.36	0.002	2774
广发证券股份有限公司东莞长安证券营业部				113.24	0.002	2810
中天证券有限责任公司深圳深南东路证券营业部				112.73	0.002	2811
海通证券股份有限公司哈尔滨长江路证券营业部				111.22	0.002	2813
华龙证券有限责任公司杭州杭大路证券营业部				108.83	0.002	2816
国泰君安证券股份有限公司上海宜山路证券营业部				102.91	0.002	2830
招商证券股份有限公司上海陆家嘴东路证券营业部				100.60	0.002	2834
昆仑证券北京长春桥路证券营业部(光大证券托管)				92.01	0.002	2848
河北证券青岛福州南路证券营业部(广发证券托管)				90.31	0.002	2851
广发证券股份有限公司广州体育东路证券营业部				84.46	0.002	2855
招商证券股份有限公司深圳益田路江苏大厦证券营业部				78.69	0.001	2862
南京证券有限责任公司银川福州南街证券营业部				77.89	0.001	2864
武汉证券武汉江汉路证券营业部(广发证券托管)				75.09	0.001	2869
中天证券有限责任公司上海武夷路证券营业部				68.52	0.001	2874
国泰君安证券股份有限公司南昌象山北路证券营业部				66.46	0.001	2875
中山证券有限责任公司广州证券营业部				50.51	0.001	2896
海通证券股份有限公司哈尔滨奋斗路证券营业部				49.61	0.001	2899
珠海信托西区证券交易营业部(广发证券托管)				41.46	0.001	2904
安信证券股份有限公司上海西藏南路证券营业部				39.04	0.001	2910
招商证券股份有限公司北京金融街证券营业部				36.83	0.001	2915
国泰君安证券股份有限公司哈尔滨通达街证券营业部				30.32	0.001	2919
安信证券佛山南海永安北路证券营业部				30.11	0.001	2920
国泰君安证券股份有限公司兰州永昌路证券营业部				28.85	0.001	2922
海通证券股份有限公司北京知春路证券营业部				25.47	0.000	2926
国元证券有限责任公司深圳深南中路证券营业部				23.08	0.000	2927
招商证券股份有限公司玉林教育中路证券营业部				22.51	0.000	2929
招商证券股份有限公司武汉徐东路证券营业部				21.01	0.000	2930
海通证券股份有限公司深圳深南中路证券营业部				20.94	0.000	2931
上海远东证券有限公司石家庄联盟路证券营业部				20.72	0.000	2933
海通证券股份有限公司大庆纬二路证券营业部				20.39	0.000	2934
国泰君安证券股份有限公司石家庄育才街证券营业部				18.08	0.000	2935

5. 二○○七年证券营业部债券、权证交易排名(续)

MEMBER BRANCH RANKING BY TRADING VALUE OF BONDS & WARRANTS, 2007 (Continued)

百万元人民币, RMB Mil.

营业部名称 Branch Name	债券交易金额 Bonds	占市场 %	名次 Rank	权证交易金额 Warrants	占市场 %	名次 Rank
国泰君安证券股份有限公司天津六纬路证券营业部				16.67	0.000	2937
广发证券股份有限公司深圳南园路证券营业部				14.20	0.000	2941
上海远东证券有限公司长沙蔡锷北路证券营业部				13.44	0.000	2942
南京证券有限责任公司无锡五爱北路证券营业部				10.77	0.000	2947
上海远东证券有限公司天津苏州道营业部				10.49	0.000	2949
海通证券股份有限公司上海桂林路证券营业部				10.35	0.000	2950
海通证券股份有限公司双鸭山五马路证券营业部				10.20	0.000	2952
海通证券股份有限公司齐齐哈尔永安大街证券营业部				9.85	0.000	2953
国泰君安证券股份有限公司宜昌云集路证券营业部				9.83	0.000	2954
上海远东证券有限公司武汉球场路营业部				7.74	0.000	2958
闽发证券成都东一环路证券营业部都江堰服务部(东方资产托管)				6.33	0.000	2960
广发证券股份有限公司珠海胡湾里证券营业部				6.20	0.000	2961
东海证券有限责任公司重庆新华路证券营业部				5.92	0.000	2963
国泰君安证券股份有限公司兰州西固中路证券营业部				5.65	0.000	2964
海通证券股份有限公司加格达奇兴安大街证券营业部				5.58	0.000	2966
国泰君安证券股份有限公司哈尔滨地段街证券营业部				5.06	0.000	2968
海通证券股份有限公司齐齐哈尔卜奎大街证券营业部				4.81	0.000	2969
海通证券股份有限公司七台河山湖路证券营业部				4.35	0.000	2971
国泰君安证券股份有限公司无锡人民中路证券营业部				1.74	0.000	2982
国信证券广州环市东路证券部(原民安证券广州环市东路营业部)				0.82	0.000	2995
海通证券股份有限公司东莞莞太路证券营业部				0.73	0.000	3000
国金证券有限责任公司昆明北京路证券营业部				0.63	0.000	3003
上海远东证券有限公司绵阳临园路证券营业部				0.61	0.000	3007
天源证券经纪有限公司西宁西关大街证券营业部				0.36	0.000	3015
国泰君安证券股份有限公司海口滨海大道证券营业部				0.34	0.000	3019
甘肃证券深圳深南中路证券营业部(海通证券托管)				0.08	0.000	3054
财通证券经纪有限责任公司宁波天童北路证券营业部				0.06	0.000	3057
瑞银证券有限责任公司上海花园石桥路证券营业部				0.05	0.000	3059
德恒证券深圳福明路证券营业部(华融资产托管)				0.02	0.000	3062
国泰君安证券股份有限公司鞍山胜利南路证券营业部				0.01	0.000	3064
德恒证券广州林和西路证券营业部(华融资产托管)				0.01	0.000	3066
恒信证券北京文慧园证券营业部(华融资产托管)				0.01	0.000	3067
瑞银证券有限责任公司北京建外大街证券营业部				0.00	0.000	3068
南方证券股份有限公司上海分公司浦东南路证券营业部				0.00	0.000	3070

六、附录

APPENDIX

（一）上市公司中英文名称对照表

DIRECTORY OF LISTED COMPANIES（CHINESE，ENGLISH）

代码 Code	公司简称 Company	中文全称 Chinese Name	英文全称 English Name
000001	深 发 展	深圳发展银行股份有限公司	SHENZHEN DEVELOPMENT BANK CO. ,LTD
000002	万 科	万科企业股份有限公司	CHINA VANKE CO. , LTD
000004	国农科技	深圳中国农大科技股份有限公司	SHENZHEN CAU TECHNOLOGY CO. , LTD
000005	世纪星源	深圳世纪星源股份有限公司	SHENZHEN FOUNTAIN CORPORATION
000006	深 振 业	深圳市振业(集团)股份有限公司	SHENZHEN ZHENYE(GROUP) CO. ,LTD
000007	深 达 声	深圳市赛格达声股份有限公司	SHENZHEN SEG. DASHENG CO. , LTD
000008	宝 利 来	广东宝利来投资股份有限公司	BAOLILAI INVESTMENT CO. ,LTD. GUANGDONG
000009	宝安集团	中国宝安集团股份有限公司	CHINA BAOAN GROUP CO. ,LTD
000010	深 华 新	深圳市华新股份有限公司	SHENZHEN HUAXIN CO. , LTD
000011	深 物 业	深圳市物业发展(集团)股份有限公司	SHENZHEN PROPERTIES & RESOURCES DEVELOPMENT (GROUP)CO. , LTD
000012	南玻集团	中国南玻集团股份有限公司	CSG HOLDING CO. ,LTD.
000014	沙河股份	沙河实业股份有限公司	SHAHE INDUSTRIAL CO. ,LTD.
000016	深 康 佳	康佳集团股份有限公司	KONKA GROUP CO. ,LTD
000017	深 中 华	深圳中华自行车(集团)股份有限公司	SHENZHEN CHINA BICYCLE COMPANY(HOLDINGS) CO. ,LTD
000018	深 中 冠	深圳中冠纺织印染股份有限公司	SHENZHEN VICTOR ONWARD TEXTILE INDUSTRIAL CO. ,LTD
000019	深 深 宝	深圳市深宝实业股份有限公司	SHENZHEN SHENBAO INDUSTRIAL CO. ,LTD
000020	深 华 发	深圳中恒华发股份有限公司	SHENZHEN HUAFA ELECTRONICS CO. , LTD.
000021	长城开发	深圳长城开发科技股份有限公司	SHENZHEN KAIFA TECHNOLOGY CO. , LTD
000022	深 赤 湾	深圳赤湾港航股份有限公司	SHENZHEN CHIWAN WHARF HOLDINGS CO. ,LTD
000023	深 天 地	深圳市天地(集团)股份有限公司	SHENZHEN UNIVERSE (GROUP)CO. ,LTD
000024	招商地产	招商局地产控股股份有限公司	CHINA MERCHANTS PROPERTY DEVELOPMENT CO. , LTD
000025	深 特 力	深圳市特力(集团)股份有限公司	SHENZHEN TELLUS HOLDING CO. ,LTD
000026	飞 亚 达	深圳市飞亚达(集团)股份有限公司	SHENZHEN FIYTA HOLDINGS LTD.
000027	深 能 源	深圳能源投资股份有限公司	SHENZHEN ENERGY INVESTMENT CO. ,LTD
000028	一致药业	深圳一致药业股份有限公司	SHENZHEN ACCORD PHARMACEUTICAL CO. , LTD
000029	深房集团	深圳经济特区房地产(集团)股份有限公司	SHENZHEN SPECIAL ECONOMIC ZONE REAL ESTATE(GROUP)CO. ,LTD.
000030	盛润股份	广东盛润集团股份有限公司	GUANGDONG SUNRISE HOLDINGS CO. ,LTD
000031	中粮地产	中粮地产(集团)股份有限公司	COFCO PROPERTY (GROUP) CO. ,LTD.
000032	深 桑 达	深圳市桑达实业股份有限公司	SHENZHEN SED INDUSTRY CO. ,LTD
000033	新都酒店	深圳新都酒店股份有限公司	SHENZHEN CENTURY PLAZA HOTEL CO. ,LTD
000034	深信泰丰	深圳市深信泰丰(集团)股份有限公司	SHENZHEN SHENXIN TAIFENG GROUP CO. , LTD
000035	中 科 健	中国科健股份有限公司	CHINA KEJIAN CO. ,LTD
000036	华联控股	华联控股股份有限公司	CHINA UNION HOLDINGS LTD
000037	深 南 电	深圳南山热电股份有限公司	SHENZHEN NANSHAN POWER STATION CO. ,LTD
000039	中集集团	中国国际海运集装箱(集团)股份有限公司	CHINA INTERNATIONAL MARINE CONTAINERS (GROUP) CO. , LTD
000040	深 鸿 基	深圳市鸿基(集团)股份有限公司	SHENZHEN HONGKAI(GROUP) CO. ,LTD
000041	深 本 实	深圳本鲁克斯实业股份有限公司	SHENZHEN BENELUX ENTERPRISE CO. ,LTD
000042	深 长 城	深圳市长城投资控股股份有限公司	SHENZHEN CHANGCHENG REAL ESTATE (GROUP) HOLDINGS CO. ,LTD
000043	中航地产	深圳中航地产股份有限公司	SHENZHEN CATIC REAL ESTATE CO〉,LTD
000045	深 纺 织	深圳市纺织(集团)股份有限公司	SHENZHEN TEXTILE (HOLDINGS) CO. , LTD
000046	泛海建设	泛海建设集团股份有限公司	OCEANWIDE CONSTRUCTION GROUP CO. ,LTD.
000048	康 达 尔	深圳市康达尔(集团)股份有限公司	SHENZHEN KONDARL(GROUP)CO. , LTD
000049	德赛电池	深圳市德赛电池科技股份有限公司	SHENZHEN DESAY BATTERY TECHNOLOGY CO. ,LTD
000050	深 天 马	深圳天马微电子股份有限公司	SHENZHEN TIANMA MICROELECTRONICS CO. , LTD
000053	深 基 地	深圳赤湾石油基地股份有限公司	SHENZHEN CHIWAN PETROLEUM SUPPLY BASE CO. , LTD
000054	建设摩托	重庆建设摩托车股份有限公司	CHONGQING JIANSHE MOTORCYCLE CO. ,LTD
000055	方大集团	方大集团股份有限公司	CHINA FANGDA GROUP CO. , LTD
000056	深 国 商	深圳市国际企业股份有限公司	SHENZHEN INTERNATIONAL ENTERPRISE CO. ,LTD
000058	深 赛 格	深圳赛格股份有限公司	SHENZHEN SEG CO. ,LTD
000059	辽通化工	辽宁华锦通达化工股份有限公司	LIAONI HUAJIN TONGDA CHEMICALS CO. ,LTD
000060	中金岭南	深圳市中金岭南有色金属股份有限公司	SHENZHEN ZHONGJIN LINGNAN NONFEMET CO. ,LTD
000061	农 产 品	深圳市农产品股份有限公司	SHENZHEN AGRICULTURAL PRODUCTS CO. , LTD
000062	深圳华强	深圳华强实业股份有限公司	SHENZHEN HUAQIANG INDUSTRY CO. , LTD
000063	中兴通讯	中兴通讯股份有限公司	ZTE CORPORATION
000065	北方国际	北方国际合作股份有限公司	NORINCO INTERNATIONAL COOPERATION LTD.

（一）上市公司中英文名称对照表（续）

DIRECTORY OF LISTED COMPANIES（CHINESE，ENGLISH）（Continued）

代码 Code	公司简称 Company	中文全称 Chinese Name	英文全称 English Name
000066	长城电脑	中国长城计算机深圳股份有限公司	CHINA GREATWALL COMPUTER SHENZHEN CO. , LTD
000068	赛格三星	深圳赛格三星股份有限公司	SHENZHEN SEG SAMSUNG GLASS CO. , LTD
000069	华侨城	深圳华侨城控股股份有限公司	SHENZHEN OVERSEAS CHINESE TOWN HOLDING CO. ,LTD
000070	特发信息	深圳市特发信息股份有限公司	SHENZHEN SDG INFORMATION CO. , LTD
000078	海王生物	深圳市海王生物工程股份有限公司	SHENZHEN NEPTUNUS BIOENGINEERING CO. ,LTD
000088	盐田港	深圳市盐田港股份有限公司	SHENZHEN YAN TIAN PORT HOLDINGS CO. ,LTD
000089	深圳机场	深圳市机场股份有限公司	SHENZHEN AIRPORT CO. ,LTD
000090	深天健	深圳市天健（集团）股份有限公司	SHENZHEN TONGE GROUP CO. ,LTD
000096	广聚能源	深圳市广聚能源股份有限公司	SHENZHEN GUANGJU ENERGY CO. , LTD
000099	中信海直	中信海洋直升机股份有限公司	CITIC OFFSHORE HELICOPTER CO. ,LTD
000100	TCL 集团	TCL 集团股份有限公司	TCL CORPORATION
000150	宜华地产	宜华地产股份有限公司	YIHUA REAL ESTATE CO. ,LTD.
000151	中成股份	中成进出口股份有限公司	CHINA NATIONAL COMPLETE PLANT IMPORT & EXPORT CO. ,LTD
000152	山航 B	山东航空股份有限公司	SHANDONG AIRLINES CO. ,LTD
000153	丰原药业	安徽丰原药业股份有限公司	ANHUI FENGYUAN PHARMACEUTICAL CO. , LTD
000155	川化股份	川化股份有限公司	SICHUAN CHEMICAL CO. ,LTD
000157	中联重科	长沙中联重工科技发展股份有限公司	CHANGSHA ZOOMLION HEAVY INDUSTRY SCIENCE AND TECHNOLOGY DEVELOPMENT CO. ,LTD
000158	常山股份	石家庄常山纺织股份有限公司	SHIJIAZHUANG CHANGSHAN TEXTILE CO. ,LTD
000159	国际实业	新疆国际实业股份有限公司	XINJIANG INTERNATIONAL INDUSTRY CO. ,LTD
000160	帝贤	承德帝贤针纺股份有限公司	CHENGDE DIXIAN TEXTILE CO. ,LTD
000168	雷伊	广东雷伊（集团）股份有限公司	GUANGDONG RIEYS GROUP CO. ,LTD
000301	吴江丝绸	吴江丝绸股份有限公司	WUJIANG SILK CO. , LTD
000338	潍柴动力	潍柴动力股份有限公司	WEICHAI POWER CO. , LTD.
000400	许继电气	许继电气股份有限公司	XJ ELECTRIC CO. ,LTD
000401	冀东水泥	唐山冀东水泥股份有限公司	TANGSHAN JIDONG CEMENT CO. ,LTD
000402	金融街	金融街控股股份有限公司	FINANCIAL STREET HOLDING CO. , LTD.
000404	华意压缩	华意压缩机股份有限公司	HUAYI COMPRESSOR CO. , LTD
000407	胜利股份	山东胜利股份有限公司	SHANDONG SHENGLI CO. , LTD
000408	玉源控股	玉源控股股份有限公司	YUYUAN HOLDING CO. , LTD
000409	泰格股份	泰格生物技术股份有限公司	STONE GROUP HI－TECH CO. , LTD
000410	沈阳机床	沈阳机床股份有限公司	SHENYANG MACHINE TOOL CO. ,LTD
000411	英特股份	浙江英特集团股份有限公司	ZHEJIANG INT 'L GROUP CO. ,LTD
000413	宝石	石家庄宝石电子玻璃股份有限公司	SHIJIAZHUANG BAOSHI ELECTRONIC GLASS CO. ,LTD
000415	汇通水利	新疆汇通（集团）股份有限公司	XIN JIANG HUI TONG（GROUP）CO. ,LTD
000416	健特生物	青岛健特生物投资股份有限公司	QINGDAO JIANTE BIOLOGICAL INVESTMENT CO. ,LTD
000417	合肥百货	合肥百货大楼集团股份有限公司	HEFEI DEPARTMENT STORE GROUP CO. ,LTD
000418	小天鹅	无锡小天鹅股份有限公司	WUXI LITTLE SWAN CO. ,LTD
000419	通程控股	长沙通程控股股份有限公司	CHANGSHA TONGCHENG HOLDINGS CO. ,LTD
000420	吉林化纤	吉林化纤股份有限公司	JILIN CHEMICAL FIBRE CO . , LTD
000421	南京中北	南京中北（集团）股份有限公司	NANJING ZHONGBEI（GROUP）CO. , LTD
000422	湖北宜化	湖北宜化化工股份有限公司	HUBEI YIHUA CHEMICAL INDUSTRY CO. , LTD
000423	东阿阿胶	山东东阿阿胶股份有限公司	SHAN DONG DONG－E E－JIAO CO. , LTD
000425	徐工科技	徐州工程机械科技股份有限公司	XUGONG SCIENCE & TECHNOLOGY CO. , LTD
000426	富龙热电	赤峰富龙热电股份有限公司	CHIFENG FULONG THERMAL POWER CO. , LTD
000428	华天酒店	湖南华天大酒店股份有限公司	HUNAN HUATIAN GREAT HOTEL CO. ,LTD.
000429	粤高速	广东省高速公路发展股份有限公司	GUANGDONG PROVINCIAL EXPRESSWAY DEVELOPMENT CO. ,LTD
000430	张家界	张家界旅游开发股份有限公司	ZHANG JIA JIE TOURISM DEVELOPMENT CO. ,LTD
000468	宁通信	南京普天通信股份有限公司	NANJING PUTIAN TELECOMMUNICATIONS CO. , LTD
000488	晨鸣纸业	山东晨鸣纸业集团股份有限公司	SHANDONG CHENMING PAPER HOLDINGS CO. ,LTD
000498	丹东化纤	丹东化学纤维股份有限公司	DANDONG CHEMICAL FIBRE CO. ,LTD
000501	鄂武商	武汉武商集团股份有限公司	WUHAN DEPARTMENT STORE GROUP CO. LTD
000502	绿景地产	绿景地产股份有限公司	LVJING REALESATE CO. ,LTD
000503	海虹控股	海虹企业（控股）股份有限公司	SEARAINBOW HOLDING CO. ,LTD
000504	赛迪传媒	北京赛迪传媒投资股份有限公司	BEIJING CCID MEDIA INVESTMENTS CO. ,LTD
000505	珠江控股	海南珠江控股股份有限公司	HAINAN PEARL RIVER HOLDINGS CO. ,LTD

（一）上市公司中英文名称对照表（续）

DIRECTORY OF LISTED COMPANIES（CHINESE，ENGLISH）（Continued）

代码 Code	公司简称 Company	中文全称 Chinese Name	英文全称 English Name
000507	粤富华	珠海经济特区富华集团股份有限公司	FUHUA GROUP CO. ,LTD. ZHUHAI S. E. Z.
000509	同人华塑	同人华塑股份有限公司	CHINA T. H. CO. ,LTD.
000510	金路集团	四川金路集团股份有限公司	SICHUAN JINLU GROUP CO. , LTD
000511	银基发展	沈阳银基发展股份有限公司	SHENYANG INGENIOUS DEVELOPMENT CO. ,LTD
000512	闽灿坤	厦门灿坤实业股份有限公司	TSANN KUEN(CHINA)ENTERPRISE CO. ,LTD
000513	丽珠集团	丽珠医药集团股份有限公司	LIVZON PHARMACEUTICAL GROUP CO. ,LTD
000514	渝开发	重庆渝开发股份有限公司	CHONGQING YUKAIFA CO. ,LTD
000515	攀渝钛业	攀钢集团重庆钛业股份有限公司	CHONGQING TITANIUM INDUSTRY CO. LTD OF PANGANG GROUP
000516	开元控股	西安开元控股集团股份有限公司	XIAN KAIYUAN HOLDING GROUP COMPANY LIMITED
000518	四环生物	江苏四环生物股份有限公司	JIANGSU SIHUAN BIOENGINEERING CO. ,LTD
000519	银河动力	成都银河动力股份有限公司	CHENGDU GALAXY POWER CO. ,LTD
000520	长航凤凰	长航凤凰股份有限公司	CHANGHANG PHOENIX CO. ,LTD
000521	美菱电器	合肥美菱股份有限公司	HEFEI MEILING CO. ,LTD
000522	白云山	广州白云山制药股份有限公司	GUANGZHOU BAIYUNSHAN PHARMACEUTICAL CO. ,LTD.
000523	广州浪奇	广州市浪奇实业股份有限公司	LONKEY INDUSTRIAL CO. LTD. , GUANGZHOU
000524	东方宾馆	广州市东方宾馆股份有限公司	GUANGZHOU DONGFANG HOTEL CO. , LTD
000525	红太阳	南京红太阳股份有限公司	NANJING REDSUN CO. , LTD
000526	旭飞投资	厦门旭飞投资股份有限公司	XIAMEN SUNRISE INVESTMENT CO. ,LTD
000527	美的电器	广东美的电器股份有限公司	GUANGDONG MIDEA ELECTRIC APPLIANCES CO. , LTD
000528	桂柳工	广西柳工机械股份有限公司	GUANGXI LIUGONG MACHINERY CO. , LTD
000530	大冷股份	大连冷冻机股份有限公司	DALIAN REFRIGERATION CO. , LTD
000531	穗恒运	广州恒运企业集团股份有限公司	GUANGZHOU HENGYUN ENTERPRISES HOLDING CO. ,LTD
000532	力合股份	力合股份有限公司	LIHE CO. ,LTD
000533	万家乐	广东万家乐股份有限公司	GUANGDONG MACRO CO. ,LTD
000534	汕电力	汕头电力发展股份有限公司	SHANTOU ELECTRIC POWER DEVELOPMENT CO. ,LTD
000536	闽闽东	闽东电机(集团)股份有限公司	MINDONG ELECTRIC (GROUP) CO. , LTD
000537	广宇发展	天津广宇发展股份有限公司	TIANJIN GUANGYU DEVELOPMENT CO. , LTD
000538	云南白药	云南白药集团股份有限公司	YUNNAN BAIYAO GROUP CO. ,LTD
000539	粤电力	广东电力发展股份有限公司	GUANGDONG ELECTRIC POWER DEVELOPMENT CO. , LTD
000540	世纪中天	世纪中天投资股份有限公司	CENTURY ZHONGTIAN INVESTMENT JOINT STOCK CO. ,LTD
000541	佛山照明	佛山电器照明股份有限公司	FOSHAN ELECTRICAL AND LIGHTING CO. , LTD
000543	皖能电力	安徽省皖能股份有限公司	AN HUI WENERGY CO. ,LTD
000544	中原环保	中原环保股份有限公司	ZHONGYUAN ENVIRONMENT PROTECTION CO. ,LCD
000545	吉林制药	吉林制药股份有限公司	JILIN PHARMACEUTICAL CO. , LTD
000546	吉光华	吉林光华控股集团股份有限公司	JILIN GUANGHUA HOLDING GROUP CO. ,LTD.
000547	闽福发	神州学人集团股份有限公司	CHINASCHOLARS GROUP CO. , LTD
000548	湖南投资	湖南投资集团股份有限公司	HUNAN INVESTMENT GROUP CO. ,LTD
000550	江铃汽车	江铃汽车股份有限公司	JIANGLING MOTORS CO. , LTD
000551	创元科技	创元科技股份有限公司	CREATE TECHNOLOGY & SCIENCE CO. ,LTD
000552	靖远煤电	甘肃靖远煤电股份有限公司	GANSU JINGYUAN COAL INDUSTRY AND ELECTRICITY POWER CO. , LTD.
000553	沙隆达	湖北沙隆达股份有限公司	HUBEI SANONDA CO. , LTD
000554	泰山石油	中国石化山东泰山石油股份有限公司	SINOPEC SHANDONG TAISHAN PETROLEUM CO. ,LTD.
000555	太光电信	深圳市太光电信股份有限公司	SHENZHEN TECHO TEL CO. ,LTD
000557	银广夏	广夏(银川)实业股份有限公司	GUANGXIA(YINCHUAN) INDUSTRY CO. , LTD
000558	莱茵置业	莱茵达置业股份有限公司	LANDER REAL ESTATE CO. ,LTD
000559	万向钱潮	万向钱潮股份有限公司	WANXIANG QIANCHAO CO. ,LTD
000560	昆百大	昆明百货大楼(集团)股份有限公司	KUNMING SINOBRIGHT(GROUP) CO. ,LTD
000561	陕长岭	长岭(集团)股份有限公司	CHANG LING(GROUP)CO. ,LTD
000562	宏源证券	宏源证券股份有限公司	HONG YUAN SECURITIES CO. ,LTD
000563	陕国投	陕西省国际信托投资股份有限公司	SHAANXI INTERNATIONAL TRUST & INVESTMENT CORP. ,LTD.
000564	西安民生	西安民生集团股份有限公司	XI 'AN MINSHENG GROUP CO. , LTD
000565	渝三峡	重庆三峡油漆股份有限公司	CHONGQING SANXIA PAINTS CO. ,LTD
000566	海南海药	海南海药股份有限公司	HAINAN HAIYAO CO. ,LTD
000567	琼海德	海南海德实业股份有限公司	HAINAN HAIDE INDUSTRY CO. ,LTD
000568	泸州老窖	泸州老窖股份有限公司	LUZHOU LAO JIAO CO. ,LTD

（一）上市公司中英文名称对照表（续）

DIRECTORY OF LISTED COMPANIES（CHINESE，ENGLISH）（Continued）

代码 Code	公司简称 Company	中文全称 Chinese Name	英文全称 English Name
000569	长城股份	攀钢集团四川长城特殊钢股份有限公司	PAN GANG GROUP SICHUAN CHANGCHENG SPECIAL STEEL COMPANY LIMITED.
000570	苏常柴	常柴股份有限公司	CHANGCHAI COMPANY，LIMITED
000571	新大洲A	新大洲控股股份有限公司	SUNDIRO HOLDING CO.，LTD.
000572	海马股份	海马投资集团股份有限公司	HAIMA INVESTMENT GROUP CO.，LTD
000573	粤宏远	东莞宏远工业区股份有限公司	DONGGUAN WINNERWAY INDUSTRIAL ZONE CO.，LTD
000576	广东甘化	江门甘蔗化工厂（集团）股份有限公司	THE JIANGMEN SUGAR CANE CHEMICAL FACTORY（GROUP）CO.，LTD
000578	数码网络	青海数码网络投资（集团）股份有限公司	QINGHAI DIGITAL NET INVESTMENT SHARE HOLDING GROUP CO.，LTD
000581	威孚高科	无锡威孚高科技股份有限公司	WEIFU HIGH－TECHNOLOGY CO.，LTD
000582	北海港	北海市北海港股份有限公司	BEIHAI PORT CO.，LTD
000584	舒卡股份	四川舒卡特种纤维股份有限公司	SICHUAN SOFCRA SPECIAL－TYPED FIBER CO.，LTD
000585	东北电气	东北电气发展股份有限公司	NORTHEAST ELECTRIC DEVELOPMENT CO.，LTD
000586	汇源通信	四川汇源光通信股份有限公司	SICHUAN HUIYUAN OPTICAL COMMUNICATIONS CO.，LTD.
000587	光明家具	光明集团家具股份有限公司	GUANGMING GROUP FURNITURE CO.，LTD
000589	黔轮胎	贵州轮胎股份有限公司	GUI ZHOU TYRE CO.，LTD
000590	紫光古汉	紫光古汉集团股份有限公司	UNISPLENDOUR GUHAN GROUP CORPORATION LIMITED
000591	桐君阁	重庆桐君阁股份有限公司	CHONGQING TONG JUN GE CO.，LTD
000593	大通燃气	四川大通燃气开发股份有限公司	SICHUAN BAOGUANG PHARMACEUTICAL TECHNOLOGY CO.，LTD
000594	天津宏峰	天津宏峰实业股份有限公司	TIANJIN HONGFENG INDUSTRY COMPANY LIMITED
000595	西北轴承	西北轴承股份有限公司	XIBEI BEARING CO.，LTD
000596	古井贡	安徽古井贡酒股份有限公司	ANHUI GUJING DISTILLERY CO.，LTD
000597	东北制药	东北制药集团股份有限公司	NORTHEAST PHARMACEUTICAL GROUP CO.，LTD
000598	蓝星清洗	蓝星清洗股份有限公司	BLUE STAR CLEANING CO.，LTD
000599	青岛双星	青岛双星股份有限公司	QINGDAO DOUBLESTAR CO，LTD
000600	建投能源	河北建投能源投资股份有限公司	JIONTO ENERGY INVESTMENT CO.，LTD. HEBEI
000601	韶能股份	广东韶能集团股份有限公司	GUANGDONG SHAONENG GROUP CO.，LTD
000602	金马集团	广东金马旅游集团股份有限公司	GUANGDONG GOLDEN HORSE TOURISM GROUP STOCK CO.，LTD
000603	威达医械	威达医用科技股份有限公司	WEIDA MEDICAL APPLIED TECHNOLOGY CO.，LTD
000605	四环药业	四环药业股份有限公司	SIHUAN PHARMACEUTICAL CO.，LTD
000606	青海明胶	青海明胶股份有限公司	QINGHAI GELATIN CO.，LTD
000607	华立药业	重庆华立药业股份有限公司	HOLLEY PHARMACEUTICALS CO.，LTD
000608	阳光股份	广西阳光股份有限公司	SUPER SHINE CO.，LTD
000609	绵世股份	北京绵世投资集团股份有限公司	BEIJING MAINSTREETS INVESTMENT GROUP CORPORATION
000610	西安旅游	西安旅游股份有限公司	XI"AN TOURISM CO.，LTD.
000611	时代科技	内蒙古时代科技股份有限公司	THE INNER MONGOLIA TIME TECHNOLOGIES STOCKS CO.，LTD
000612	焦作万方	焦作万方铝业股份有限公司	JIAOZUO WANFANG ALUMINUM MANUFACTURING CO.，LTD
000613	大东海	海南大东海旅游中心股份有限公司	HAINAN DADONGHAI TOURISM CENTRE（HOLDINGS）CO.，LTD
000615	湖北金环	湖北金环股份有限公司	HUBEI GOLDEN RING CO.，LTD
000616	亿城股份	亿城集团股份有限公司	DALIAN YICHENG GROUP CO.，LTD
000617	石油济柴	济南柴油机股份有限公司	JINAN DIESEL ENGINE CO.，LTD
000619	海螺型材	芜湖海螺型材科技股份有限公司	WUHU CONCH PROFILES AND SCIENCE CO.，LTD
000623	吉林敖东	吉林敖东药业集团股份有限公司	JILIN AODONG MEDICINE INDUSTRY CROUP CO.，LTD
000625	长安汽车	重庆长安汽车股份有限公司	CHONGQING CHANGAN AUTOMOBILE COMPANY LIMITED
000626	如意集团	连云港如意集团股份有限公司	LIANYUNGANG IDEAL GROUP CO. LTD
000627	天茂实业	天茂实业集团股份有限公司	HUBEI BIOCAUSE PHARMACEUTICAL CO.，LTD
000628	高新发展	成都高新发展股份有限公司	CHENGDU HI－TECH DEVELOPMENT GROUP CO.，LTD
000629	新钒钛	攀枝花新钢钒股份有限公司	PANZHIHUA NEW STEEL & VANADIUM CO.，LTD.
000630	铜都铜业	安徽铜都铜业股份有限公司	TONGLING NONFERROUS METALS GROUP CO.，LTD
000632	三木集团	福建三木集团股份有限公司	FUJIAN SANMU GROUP CO.，LTD
000633	合金投资	沈阳合金投资股份有限公司	SHENYANG HEJIN HOLDING CO.，LTD
000635	英力特	宁夏英力特化工股份有限公司	NINGXIA YINGLITE CHEMICALS CO.，LTD
000636	风华高科	广东风华高新科技股份有限公司	FENGHUA ADVANCED TECHNOLOGY（HOLDING）CO.，LTD
000637	茂化实华	茂名石化实华股份有限公司	MAOMING PETRO－CHEMICAL SHIHUA CO.，LTD
000639	金德发展	湖南金德发展股份有限公司	HUNAN GINDE DEVELOPMENT CO.，LTD
000650	仁和药业	仁和药业股份有限公司	RENHE PHARMACY CO.，LTD
000651	格力电器	珠海格力电器股份有限公司	GREE ELECTRIC APPLIANCES，INC. OF ZHUHAI CO.，LTD

（一）上市公司中英文名称对照表（续）

DIRECTORY OF LISTED COMPANIES（CHINESE，ENGLISH）（Continued）

代码 Code	公司简称 Company	中文全称 Chinese Name	英文全称 English Name
000652	泰达股份	天津泰达股份有限公司	TIANJIN ECONOMIC－TECHNOLOGICAL DEVELOPMENT AREA CO.，LTD
000655	金岭矿业	山东金岭矿业股份有限公司	SHANDONG JINLING MINING CO.，LTD
000656	重庆东源	重庆东源产业发展股份有限公司	CHONG QING DONG YUAN INDUSTRY DEVELOPMENT CO.，LTD
000657	中钨高新	中钨高新材料股份有限公司	CHINA TUNGSTEN AND HIGHTECH MATERALS CO.，LTD
000659	珠海中富	珠海中富实业股份有限公司	ZHUHAI ZHONGFU ENTERPRISE CO.，LTD
000661	长春高新	长春高新技术产业（集团）股份有限公司	CHANGCHUN HIGH & NEW TECHNOLOGY INDUSTRY（GROUP）INC.
000662	索 芙 特	索芙特股份有限公司	SOFTTO CO.，LTD
000663	永安林业	福建省永安林业（集团）股份有限公司	FUJIAN YONGAN FORESTRY（GROUP）JOINT－STOCK CO.，LTD
000665	武汉塑料	武汉塑料工业集团股份有限公司	WUHAN PLASTICS INDUSTRIAL GROUP CO.，LTD
000666	经纬纺机	经纬纺织机械股份有限公司	JINGWEI TEXTILE MACHINERY CO.，LTD
000667	名流置业	名流置业集团股份有限公司	CELEBRITIES REAL ESTATE DEVELOPMENT GROUP CO.，LTD
000668	武汉石油	中国石化武汉石油（集团）股份有限公司	SINOPEC WUHAN PETROLEUM GROUP CO. LTD
000669	领先科技	吉林领先科技发展股份有限公司	JILIN LEADING TECHNOLOGY DEVELOPMENT CO.，LTD
000671	阳光发展	福建阳光实业发展股份有限公司	FUJIAN SUNSHINE INDUSTRIAL DEVELOPMENT CO.，LTD
000673	大同水泥	大同水泥股份有限公司	DATONG CEMENT CO.，LTD
000676	思达高科	河南思达高科技股份有限公司	HENAN STAR HI－TECH CO.，LTD
000677	山东海龙	山东海龙股份有限公司	SHANDONG HELON CO.，LTD
000678	襄阳轴承	襄阳汽车轴承股份有限公司	XIANGYANG AUTOMOBILE BEARING SHARE COMPANY.，LTD
000679	大连友谊	大连友谊（集团）股份有限公司	DALIAN FRIENDSHIP（GROUP）CO.，LTD
000680	山推股份	山推工程机械股份有限公司	SHANTUI CONSTRUCTION MACHINERY CO.，LTD
000681	远东股份	远东实业股份有限公司	FAR EAST INDUSTRIAL STOCK CO.，LTD
000682	东方电子	烟台东方电子信息产业股份有限公司	YANTAI DONGFANG ELECTRONICS INFORMATION INDUSTRY CO.，LTD
000683	远兴能源	内蒙古远兴能源股份有限公司	INNER MONGOLIA YUAN XING ENERGY COMPANY LIMITED
000685	公用科技	中山公用科技股份有限公司	ZHONGSHAN PUBLIC UTILITIES SCIENCE & TECHNOLOGY CO.，LTD.
000686	东北证券	东北证券股份有限公司	NORTHEAST SECURITIES CO.，LTD.
000687	保定天鹅	保定天鹅股份有限公司	BAO DING SWAN CO. LTD
000690	宝新能源	广东宝丽华新能源股份有限公司	GUANGDONG BAOLIHUA NEW ENERGY STOCK CO.，LTD
000691	寰岛实业	海南寰岛实业股份有限公司	HAINAN HUANDAO INDUSTRY CO.，LTD
000692	惠天热电	沈阳惠天热电股份有限公司	SHENYANG HUITIAN THERMAL POWER CO.，LTD
000695	滨海能源	天津滨海能源发展股份有限公司	TIANJIN BINHAI ENERGY & DEVELOPMENT CO.，LTD
000697	咸阳偏转	咸阳偏转股份有限公司	XIANYANG PIANZHUAN CO.，LTD
000698	沈阳化工	沈阳化工股份有限公司	SHENYANG CHEMICAL INDUSTRY CO.，LTD
000700	模塑科技	江南模塑科技股份有限公司	JIANGNAN MOULD & PLASTIC TECHNOLOGY CO.，LTD
000701	厦门信达	厦门信达股份有限公司	XIAMEN XINDE CO LTD
000702	正虹科技	湖南正虹科技发展股份有限公司	HUNAN ZHENGHONG SCIENCE AND TECHNOLOGY DEVELOP CO.，LTD
000703	世纪光华	世纪光华科技股份有限公司	CENTENNIAL BRILLIANCE SCIENCE & TECHNOLOGY CO，LTD
000705	浙江震元	浙江震元股份有限公司	ZHEJIANG ZHENYUAN CO.，LTD
000706	瓦　　轴	瓦房店轴承股份有限公司	WAFANGDIAN BEARING COMPANY LIMITED
000707	双环科技	湖北双环科技股份有限公司	HUBEI SHUANGHUAN SCIENCE AND TECHNOLOGYSTOCK CO.，LTD
000708	大冶特钢	大冶特殊钢股份有限公司	DAYE SPECIAL STEEL CO .，LTD
000709	唐钢股份	唐山钢铁股份有限公司	TANGSHAN IRON AND STEEL CO.，LTD.
000710	天兴仪表	成都天兴仪表股份有限公司	CHENGDU TIANXING INSTRUMENT AND METER CO，LTD
000711	天伦置业	黑龙江天伦置业股份有限公司	HEILONGJIANG TIANLUN REAL ESTATE DEVELOPMENT CO.，LTD
000712	锦龙股份	广东锦龙发展股份有限公司	GUANGDONG GOLDEN DRAGON DEVELOPMENT INC.
000713	丰乐种业	合肥丰乐种业股份有限公司	HEFEI FENGLE SEED. CO.，LTD
000715	中兴商业	中兴－沈阳商业大厦（集团）股份有限公司	CITIC DEVELOPMENT－SHENYANG COMMERCIAL BUILDING（GROUP）CO.，LTD
000716	南方控股	广西南方控股股份有限公司	GUANGXI SOUTH HOLDING CO.，LTD
000717	韶钢松山	广东韶钢松山股份有限公司	SGIS SONGSHAN CO.，LTD.
000718	苏宁环球	苏宁环球股份有限公司	SUNING UNIVERSAL CO.，LTD
000719	焦作鑫安	焦作鑫安科技股份有限公司	JIAOZUO XIN ’AN SCIENCE & TECHNOLOGY CO.，LTD
000720	鲁能泰山	山东鲁能泰山电缆股份有限公司	SHANDONG LUNENG TAISHAN CABLE CO.，LTD
000721	西安饮食	西安饮食股份有限公司	XI"AN CATERING CO.，LTD.
000722	金果实业	湖南金果实业股份有限公司	HUNAN JINGUO INDUSTRIAL CO.，LTD
000723	美锦能源	山西美锦能源股份有限公司	SHANXI MEIJIN ENERGY CO.，LTD
000725	京 东 方	京东方科技集团股份有限公司	BOE TECHNOLOGY GROUP CO.，LTD

（一）上市公司中英文名称对照表（续）

DIRECTORY OF LISTED COMPANIES（CHINESE，ENGLISH）（Continued）

代码 Code	公司简称 Company	中文全称 Chinese Name	英文全称 English Name
000726	鲁　　泰	鲁泰纺织股份有限公司	LU THAI TEXTILE CO. , LTD
000727	华东科技	南京华东电子信息科技股份有限公司	NANJING HUADONG ELECTRONICS INFORMATION & TECHNOLOGY CO. ,LTD
000728	国元证券	国元证券股份有限公司	GUOYUAN SECURITIES COMPANY LIMITED
000729	燕京啤酒	北京燕京啤酒股份有限公司	BEIJING YANJING BREWERY CO. ,LTD
000731	四川美丰	四川美丰化工股份有限公司	SICHUAN MEIFENG CHEMICAL INDUSTRY CO. , LTD
000733	振华科技	中国振华（集团）科技股份有限公司	CHINA ZHENHUA（GROUP）SCIENCE& TECHNOLOGY CO. ,LTD
000735	罗 牛 山	海口农工贸（罗牛山）股份有限公司	HAIKOU AGRICULTURE&INDUSTRY&TRADE（LUONIUSHAN）CO. ,LTD
000736	重庆实业	重庆国际实业投资股份有限公司	CHONGQING INTERNATIONAL ENTERPRISE INVESTMENT CO. , LTD
000737	南风化工	南风化工集团股份有限公司	NAFINE CHEMICAL INDUSTRY GROUP CO. ,LTD
000738	南方宇航	南方宇航科技股份有限公司	NAN FANG SPACE NAVIGATION SCIENCE & TECHNOLOGY CO. ,LTD
000739	普洛康裕	普洛康裕股份有限公司	APELOA CO. ,LTD
000748	长城信息	长城信息产业股份有限公司	GRENTWALL INFORMATION INDUSTRY CO. , LTD
000750	桂林集琦	桂林集琦药业股份有限公司	GUILINJIQI PHARMACEUTICAL CO. , LTD
000751	锌业股份	葫芦岛锌业股份有限公司	HULUDAO ZINC INDUSTRY CO. ,LTD
000752	西藏发展	西藏银河科技发展股份有限公司	TIBET GALAXY SCIENCE & TECHNOLOGY DEVELOPMENT CO. ,LTD
000753	漳州发展	福建漳州发展股份有限公司	FUJIAN ZHANGZHOU DEVELOPMENT CO. ,LTD
000755	山西三维	山西三维集团股份有限公司	SHANXI SANWEI GROUP CO. ,LTD
000756	新华制药	山东新华制药股份有限公司	SHANDONG XINHUA PHARMACEUTICAL COMPANY LIMITED
000758	中色股份	中国有色金属建设股份有限公司	CHINA NONFERROUS METAL INDUSTRYS FOREIGN ENGINEERING AND CONSTRUCTION CO. ,LTD
000759	武汉中百	武汉中百集团股份有限公司	WUHAN ZHONGBAI GROUP CO. , LTD
000760	博盈投资	湖北博盈投资股份有限公司	HUBEI BOTHWIN INVESTMENT CO. ,LTD
000761	本钢板材	本钢板材股份有限公司	BENGANG STEEL PLATES CO. ,LTD
000762	西藏矿业	西藏矿业发展股份有限公司	TIBET MINERAL DEVELOPMENT CO. ,LTD
000766	通化金马	通化金马药业集团股份有限公司	TONGHUA GOLDEN－HORSE PHARMACEUTICAL INDUSTRY CO. ,LTD
000767	漳泽电力	山西漳泽电力股份有限公司	SHANXI ZHANGZE ELECTRIC POWER CO. ,LTD
000768	西飞国际	西安飞机国际航空制造股份有限公司	XI"AN AIRCRAFT INTERNATIONAL CORPORATION
000770	武　　锅	武汉锅炉股份有限公司	WUHAN BOILER CO. ,LTD
000771	杭 汽 轮	杭州汽轮机股份有限公司	HANGZHOU STEAM TURBINE CO. ,LTD
000776	延边公路	延边公路建设股份有限公司	YAN BIAN ROAD CONSTRUCTION CO. ,LTD
000777	中核科技	中核苏阀科技实业股份有限公司	SUFA TECHNOLOGY INDUSTRY CO. ,LTD. ,CNNC.
000778	新兴铸管	新兴铸管股份有限公司	XINXING DUCTILE IRON PIPES CO. , LTD
000779	三毛派神	兰州三毛实业股份有限公司	LANZHOU SANMAO INDUSTRIAL CO. ,LTD
000780	草原兴发	内蒙古平庄能源股份有限公司	INNER MONGOLIA PINGZHUANG ENERGY RESOURCES CO. ,LTD
000782	美达股份	广东新会美达锦纶股份有限公司	GUANGDONG XINHUI MEIDA NYLON CO. , LTD
000783	长江证券	长江证券股份有限公司	CHANGJIANG SECURITIES CO. , LTD
000785	武汉中商	武汉中商集团股份有限公司	WUHAN ZHONGNAN COMMERCIAL GROUP CO. ,LTD
000786	北新建材	北新集团建材股份有限公司	BEIJING NEW BUILDING MATERIALS PUBLIC CO. ,LTD
000788	合成制药	西南合成制药股份有限公司	SOUTHWEST SYNTHETIC PHARMACEUTICAL CO. LTD
000789	江西水泥	江西万年青水泥股份有限公司	JIANGXI WANNIANQING CEMENT CO. ,LTD
000790	华神集团	成都华神集团股份有限公司	CHENGDU HOIST INC. ,LTD
000791	西北化工	西北永新化工股份有限公司	NORTHWEST YONGXIN CHEMICAL INDUSTRY CO. ,LTD
000792	盐湖钾肥	青海盐湖钾肥股份有限公司	QINGHAI SALT LAKE POTASH CO. ,LTD
000793	华闻传媒	华闻传媒投资股份有限公司	HUAWEN MEDIA INVESTMENT CORPORATION
000795	太原刚玉	太原双塔刚玉股份有限公司	TAIYUAN TWIN TOWER ALUMINUM OXIDE CO. ,LTD
000796	宝商集团	宝鸡商场（集团）股份有限公司	BAOJI DEPARTMENT STORE（GROUP）CO. ,LTD
000797	中国武夷	中国武夷实业股份有限公司	CHINA WUYI CO. ,LTD
000798	中水渔业	中水集团远洋股份有限公司	CNFC OVERSEAS FISHERY CO. ,LTD
000799	湘 酒 鬼	酒鬼酒股份有限公司	JIUGUI LIQUOR CO. , LTD.
000800	一汽轿车	一汽轿车股份有限公司	FAW CAR CO. ,LTD
000801	四川湖山	四川湖山电子股份有限公司	SICHUAN HUSHAN ELECTRONIC CO. , LTD
000802	北京旅游	北京京西风光旅游开发股份有限公司	BEIJING JINGXI TOURISM DEVELOPMENT. CO. ,LTD
000803	金宇车城	四川金宇汽车城（集团）股份有限公司	SICHUAN JINYU AUTOMOBILE CITY（GROUP）CO. ,LTD
000806	银河科技	北海银河高科技产业股份有限公司	BEIHAI YINHE HI－TECH INDUSTRIAL CO. ,LTD
000807	云铝股份	云南铝业股份有限公司	YUNNAN ALUMINIUM CO. ,LTD
000809	中汇医药	四川中汇医药（集团）股份有限公司	SICHUAN JOINT－WIT MEDICAL & PHARMACEUTICAL INDUSTRY CO. , LTD

（一）上市公司中英文名称对照表（续）

DIRECTORY OF LISTED COMPANIES（CHINESE，ENGLISH）（Continued）

代码 Code	公司简称 Company	中文全称 Chinese Name	英文全称 English Name
000810	华润锦华	华润锦华股份有限公司	CHINA RESOURCES JINHUA CO. ,LTD.
000811	烟台冰轮	烟台冰轮股份有限公司	YANTAI MOON CO . , LTD
000812	陕西金叶	陕西金叶科教集团股份有限公司	SHAANXI JINYE SCIENCE TECHNOLOGY AND EDUCATION GROUP CO. ,LTD
000813	天山纺织	新疆天山毛纺织股份有限公司	XINJIANG TIANSHAN WOOL TEX STOCK CO. , LTD
000815	美利纸业	中冶美利纸业股份有限公司	NINGXIA MEILI PAPER INDUSTRY CO. ,LTD
000816	江淮动力	江苏江淮动力股份有限公司	JIANGSU JIANGHUAI ENGINE CO. ,LTD
000818	锦化氯碱	锦化化工集团氯碱股份有限公司	JIN HUA GROUP CHLOR－ALKALI CO. , LTD
000819	岳阳兴长	岳阳兴长石化股份有限公司	YUEYANG XINGCHANG PETRO－CHEMICAL CO. ,LTD
000820	金城股份	金城造纸股份有限公司	JINCHENG PAPER CO. ,LTD
000821	京山轻机	湖北京山轻工机械股份有限公司	HUBEI JINGSHAN LIGHT INDUSTRY MACHINERY STOCK CO. ,LTD
000822	山东海化	山东海化股份有限公司	SHANDONG HAIHUA CO. ,LTD
000823	超声电子	广东汕头超声电子股份有限公司	GUANGDONG GOWORLD CO. , LTD
000825	太钢不锈	山西太钢不锈钢股份有限公司	SHANXI TAIGANG STAINLESS STEEL CO. LTD
000826	合加资源	合加资源发展股份有限公司	SDIC RESOURCES DEVELOPMENT CO. , LTD
000828	东莞控股	东莞发展控股股份有限公司	DONGGUAN DEVELOPMENT（HOLDINGS）CO. , LTD
000829	天音控股	天音通信控股股份有限公司	TELLING TELECOMMUNICATION HOLDING CO. ,LTD.
000830	鲁西化工	山东鲁西化工股份有限公司	SHANDONG,LUXI CHEMICAL CO. ,LTD
000831	关铝股份	山西关铝股份有限公司	SHANXI GUANLU CO. ,LTD
000833	贵糖股份	广西贵糖（集团）股份有限公司	GUANGXI GUITANG（GROUP）CO. , LTD
000835	四川圣达	四川圣达实业股份有限公司	SICHUAN SHENGDA INDUSTRIAL CO. ,LTD
000836	鑫茂科技	天津鑫茂科技股份有限公司	TIANJIN XINMAO SIENCE&TECHNOLOGY CO. ,LTD.
000837	秦川发展	陕西秦川机械发展股份有限公司	QINCHUAN MACHINERY DEVELOPMENT CO. ,LTD
000838	国兴地产	国兴融达地产股份有限公司	GUOXING RONGDA REAL ESTATE CO. ,LTD.
000839	中信国安	中信国安信息产业股份有限公司	CITIC GUOAN INFORMATION INDUSTRY CO. , LTD
000848	承德露露	河北承德露露股份有限公司	HE BEI CHENG DE LOLO CO. ,LTD
000850	华茂股份	安徽华茂纺织股份有限公司	ANHUI HUAMAO TEXTILE CO. ,LTD
000851	高鸿数据	大唐高鸿数据网络技术股份有限公司	GOHIGH DATA NETWORKS TECHNOLOGY CO. ,LTD
000852	江钻股份	江汉石油钻头股份有限公司	KINGDREAM PUBLIC LIMITED COMPANY
000856	唐山陶瓷	唐山陶瓷股份有限公司	TANGSHAN CERAMIC CO. LTD.
000858	五粮液	宜宾五粮液股份有限公司	WULIANGYE YIBIN CO. ,LTD
000859	国风塑业	安徽国风塑业股份有限公司	ANHUI GUOFENG PLASTIC INDUSTRY CO. , LTD
000860	顺鑫农业	北京顺鑫农业股份有限公司	BEIJING SHUNXIN AGRICULTURE CO. ,LTD
000861	海印股份	广东海印永业（集团）股份有限公司	GUANGDONG HIGHSUN YONGYE（GROUP）CO. ,LTD.
000862	银星能源	宁夏银星能源股份有限公司	NING XIA YIN XING ENERGY CO. ,LTD.
000868	安凯客车	安徽安凯汽车股份有限公司	ANHUI ANKAI AUTOMOBILE CO. ,LTD
000869	张裕	烟台张裕葡萄酿酒股份有限公司	YANTAI CHANGYU PIONEER WINE CO. ,LTD
000875	吉电股份	吉林电力股份有限公司	JILIN POWER SHARE CO. LTD
000876	新希望	四川新希望农业股份有限公司	SICHUAN NEW HOPE AGRIBUSINESS CO. ,LTD
000877	天山股份	新疆天山水泥股份有限公司	XINJIANG TIANSHAN CEMENT CO. ,LTD
000878	云南铜业	云南铜业股份有限公司	YUNNAN COPPER INDUSTRY CO. LTD
000880	山东巨力	山东巨力股份有限公司	SHANDONG JULI COMPANY CO. LTD
000881	大连国际	中国大连国际合作（集团）股份有限公司	CHINA DALIAN INTERNATIONAL COOPERATION（GROUP）HOLDINGS LTD.
000882	华联股份	北京华联商厦股份有限公司	BEIJING HUALIAN DEPARTMENT STORE CO. ,LTD
000883	三环股份	湖北三环股份有限公司	HUBEI TRIRING CO. ,LTD
000885	春都	洛阳春都食品股份有限公司	HENAN TONGLI CEMENT CO. ,LTD
000886	海南高速	海南高速公路股份有限公司	HAINAN EXPRESSWAY CO. , LTD
000887	中鼎股份	安徽中鼎密封件股份有限公司	ANHUI ZHONGDING SEALING PARTS CO. ,LTD
000888	峨眉山	峨眉山旅游股份有限公司	EMEI SHAN TOURISM CO. ,LTD
000889	渤海物流	秦皇岛渤海物流控股股份有限公司	QINHUANGDAO BOHAI PHYSICAL DISTRIBUTION HOLDING CO. LTD
000890	法尔胜	江苏法尔胜股份有限公司	JIANGSU FASTEN CO. ,LTD
000892	星美联合	星美联合股份有限公司	STELLAR MEGAUNION CO. ,LTD
000893	广州冷机	广州冷机股份有限公司	GUANGZHOU REFRIGERATION CO. LTD
000895	双汇发展	河南双汇投资发展股份有限公司	HENAN SHUANGHUI INVESTMENT & DEVELOPMENT CO. ,LTD
000897	津滨发展	天津津滨发展股份有限公司	TIANJIN JINBIN DEVELOPMENT CO. , LTD
000898	鞍钢股份	鞍钢股份有限公司	ANGANG STEEL CO. ,LTD

（一）上市公司中英文名称对照表（续）

DIRECTORY OF LISTED COMPANIES（CHINESE，ENGLISH）（Continued）

代码 Code	公司简称 Company	中文全称 Chinese Name	英文全称 English Name
000899	赣能股份	江西赣能股份有限公司	JIANGXI GANNENG CO. ,LTD
000900	现代投资	现代投资股份有限公司	XIANDAI INVESTMENT CO. , LTD
000901	航天科技	航天科技控股集团股份有限公司	AEROSPACE HI－TECH HOLDING GROUP CO. , LTD.
000902	中国服装	中国服装股份有限公司	CHINA GARMENTS CO. , LTD
000903	云内动力	昆明云内动力股份有限公司	KUNMING YUNNEI POWER CO. , LTD.
000905	厦门港务	厦门港务发展股份有限公司	XIAMEN PORT DEVELOPMENT CO. , LTD.
000906	南方建材	南方建材股份有限公司	SOUTHERN BUILDING MATERIALS CO. ,LTD.
000908	天一科技	湖南天一科技股份有限公司	HUNAN TIANYI SCIENCE AND TECHNOLOGY CO. , LTD
000909	数源科技	数源科技股份有限公司	SOYEA TECHNOLOGY CO. , LTD
000910	大亚科技	大亚科技股份有限公司	DARE TECHNOLOGY CO. ,LTD
000911	南宁糖业	南宁糖业股份有限公司	NANNING SUGAR MANUFACTURING CO. ,LTD
000912	泸 天 化	四川泸天化股份有限公司	SICHUAN LUTIANHUA CO. ,LTD
000913	钱江摩托	浙江钱江摩托股份有限公司	ZHEJIANG QIANJIQNG MOTORYCLE CO. ,LTD
000915	山大华特	山东山大华特科技股份有限公司	SHANDONG SHANDA WIT SCIENCE AND TECHNOLOGY CO. , LTD
000916	华北高速	华北高速公路股份有限公司	HUABEI EXPRESSWAY CO. ,LTD
000917	电广传媒	湖南电广传媒股份有限公司	HUNAN TV&BROADCAST INTERMEDIARY CO. , LTD
000918	亚华控股	湖南亚华控股集团股份有限公司	HUNAN AVA HOLDINGS CO. ,LTD.
000919	金陵药业	金陵药业股份有限公司	JINLING PHARMACEUTICAL CO. ,LTD
000920	南方汇通	南方汇通股份有限公司	SOUTH HUITON CO. ,LTD
000921	科龙电器	海信科龙电器股份有限公司	HISENSE KELON ELECTRICAL HOLDINGS COMPANY LIMITED
000922	阿继电器	阿城继电器股份有限公司	ACHENG RELAY CO. ,LTD
000923	河北宣工	河北宣化工程机械股份有限公司	XUANHUA CONSTRUCTION MACHINERY CO. ,LTD
000925	浙江海纳	浙江海纳科技股份有限公司	ZHEJIANG HAINA SCIENCE AND TECHNOLOGY CO. ,LTD.
000926	福星科技	湖北福星科技股份有限公司	HUBEI FUXING SCIENCE AND TECHNOLOGY CO. ,LTD
000927	一汽夏利	天津一汽夏利汽车股份有限公司	TIANJIN FAW XIALI AUTOMOBILE CO. ,LTD
000928	吉林炭素	中钢集团吉林炭素股份有限公司	JILIN CARBON CO. ,LTD
000929	兰州黄河	兰州黄河企业股份有限公司	LANZHOU HUANGHE ENTERPRISE CO. , LTD
000930	丰原生化	安徽丰原生物化学股份有限公司	ANHUI BBCA BIOCHEMICAL CO. , LTD
000931	中 关 村	北京中关村科技发展（控股）股份有限公司	BEIJING CENTERGATE TECHNOLOGIES（HOLDING）CO. , LTD
000932	华菱管线	湖南华菱管线股份有限公司	HUNAN VALIN STEEL TUBE & WIRE CO. ,LTD
000933	神火股份	河南神火煤电股份有限公司	HENAN SHEN HUO COAL INDUSTRY AND ELECTRICITY POWER CO. LTD
000935	四川双马	四川双马水泥股份有限公司	SICHUAN SHUANGMA CEMENT CO. LTD
000936	华 西 村	江苏华西村股份有限公司	JIANGSU HUAXICUN CO. , LTD
000937	金牛能源	河北金牛能源股份有限公司	HEBEI JINNIU ENERGY RESOURCES CO. LTD
000938	紫光股份	紫光股份有限公司	TSINGHUA UNISPLENDOUR CO. ,LTD
000939	凯迪电力	武汉凯迪电力股份有限公司	WUHAN KAIDI ELECTRIC POWER CO. , LTD
000948	南天信息	云南南天电子信息产业股份有限公司	YUNNAN NANTIAN ELECTRONICS INFORMATION CO. ,LTD
000949	新乡化纤	新乡化纤股份有限公司	XINXIANG CHEMICAL FIBER CO. , LTD
000950	重庆建峰	重庆建峰化工股份有限公司	CHONGQING JIANFENG CHEMICAL CO. ,LTD
000951	中国重汽	中国重汽集团济南卡车股份有限公司	CNHTC JINAN TRUCK CO. , LTD.
000952	广济药业	湖北广济药业股份有限公司	HUBEI GUANGJI PHARMACEUTICAL CO. , LTD
000953	河池化工	广西河池化工股份有限公司	GUANGXI HECHI CHEMICAL CO. ,LTD
000955	欣龙控股	欣龙控股（集团）股份有限公司	XINLONG HOLDING（GROUP）COMPANY LTD
000957	中通客车	中通客车控股股份有限公司	ZHONGTONG BUS & HOLDING CO. ,LTD
000958	东方热电	石家庄东方热电股份有限公司	SHIJIAZHUANG DONGFANG THERMOELECTRIC CO. ,LTD
000959	首钢股份	北京首钢股份有限公司	BEIJING SHOUGANG CO. ,LTD
000960	锡业股份	云南锡业股份有限公司	YUNNAN TIN CO. , LTD.
000961	大连金牛	大连金牛股份有限公司	DALIAN JINNIU CO. ,LTD
000962	东方钽业	宁夏东方钽业股份有限公司	NINGXIA ORIENT TANTALUM INDUSTRY CO. ,LTD
000963	华东医药	华东医药股份有限公司	HUADONG MEDICINE CO. ,LTD
000965	天保股份	天津天保基建股份有限公司	TIANJIN TIANBAO INFRASTRUCTURE CO. . LTD
000966	长源电力	国电长源电力股份有限公司	GUODIAN CHANGYUAN ELECTRIC POWER CO. ,LTD
000967	上风高科	浙江上风实业股份有限公司	ZHEJIANG SHANGFENG INDUSTRIAL HOLDINGS CO. ,LTD
000968	煤 气 化	太原煤气化股份有限公司	TAIYUAN COAL GASIFICATION COMPANY, LIMITED
000969	安泰科技	安泰科技股份有限公司	ADVANCED TECHNOLOGY & MATERIALS CO. ,LTD

（一）上市公司中英文名称对照表（续）

DIRECTORY OF LISTED COMPANIES（CHINESE，ENGLISH）（Continued）

代码 Code	公司简称 Company	中文全称 Chinese Name	英文全称 English Name
000970	中科三环	北京中科三环高技术股份有限公司	BEIJING ZHONG KE SAN HUAN HIGH－TECH CO.，LTD
000971	湖北迈亚	湖北迈亚股份有限公司	HUBEI MAIYA CO.，LTD
000972	新 中 基	新疆中基实业股份有限公司	XINJIANG CHALKIS CO.，LTD
000973	佛塑股份	佛山塑料集团股份有限公司	FOSHAN PLASTICS GROUP CO.，LTD
000975	科 学 城	南方科学城发展股份有限公司	SCIENCE CITY DEVELOPMENT PUBLIC CO.，LTD
000976	春晖股份	广东开平春晖股份有限公司	GUANGDONG KAIPING CHUNHUI CO.，LTD.
000977	浪潮信息	浪潮电子信息产业股份有限公司	LANGCHAO ELECTRONIC INFORMATION INDUSTRY CO.，LTD
000978	桂林旅游	桂林旅游股份有限公司	GUILIN TOURISM CO.，LTD
000979	科苑集团	安徽省科苑（集团）股份有限公司	ANHUI KOYO（GROUP）CO.，LTD
000980	金马股份	黄山金马股份有限公司	HUANGSHAN JINMA CO.，LTD
000981	兰光科技	甘肃兰光科技股份有限公司	GANSU LANGUANG SCIENCE & TECHNOLOGY CO，LTD
000982	圣 雪 绒	宁夏圣雪绒股份有限公司	NINGXIA ST. EDENWEISS CO.，LTD
000983	西山煤电	山西西山煤电股份有限公司	SHANXI XISHAN COAL AND ELECTRICITY POWER CO.，LTD
000985	大庆华科	大庆华科股份有限公司	DAQING HUAKE CO.，LTD
000986	粤 华 包	佛山华新包装股份有限公司	FOSHAN HUAXIN PACKAGING CO.，LTD
000987	广州友谊	广州友谊集团股份有限公司	GUANGZHOU FRIENDSHIP CO.，LTD
000988	华工科技	华工科技产业股份有限公司	HUAGONG TECH CO.，LTD
000989	九 芝 堂	九芝堂股份有限公司	JIUZHITANG CO.，LTD
000990	诚志股份	诚志股份有限公司	CHENGZHI CO.，LTD
000992	中鲁股份	山东省中鲁远洋渔业股份有限公司	SHANDONG ZHONGLU OCEANIC FISHERIES CO.，LTD
000993	闽东电力	福建闽东电力股份有限公司	FUJIAN MINDONG ELECTRIC POWER CO.，LTD
000995	皇台酒业	甘肃皇台酒业股份有限公司	GANSU HUANGTAI WINE—MARKETING INDUSTRY CO.，LTD
000996	捷利股份	捷利实业股份有限公司	JIELEE INDUSTRY CO.，LTD
000997	新 大 陆	福建新大陆电脑股份有限公司	FUJIAN NEWLAND COMPUTER CO.，LTD
000998	隆平高科	袁隆平农业高科技股份有限公司	YUAN LONGPING HIGH－TECH AGRICULTURE CO.，LTD
000999	三九医药	三九医药股份有限公司	SANJIU MEDICAL & PHARMACEUTICAL CO.，LTD
001696	宗申动力	重庆宗申动力机械股份有限公司	CHENGDU ZONG SHEN THERMAL IMPETUS MACHINERY CO.，LTD
001896	豫能控股	河南豫能控股股份有限公司	HENAN YUNENG HOLDINGS CO.，LTD
002001	新 和 成	浙江新和成股份有限公司	ZHEJIANG NHU COMPANY LTD.
002002	江苏琼花	江苏琼花高科技股份有限公司	JIANGSU QIONGHUA HIGH－TECH CO.，LTD.
002003	伟星股份	浙江伟星实业发展股份有限公司	ZHEJIANG WEIXING INDUSTRIAL DEVELOPMENT CO.，LTD.
002004	华邦制药	重庆华邦制药股份有限公司	CHONGQING HUAPONT PHARM. CO.，LTD.
002005	德豪润达	广东德豪润达电气股份有限公司	ELEC－TECH INTERNATIONAL CO.，LTD.
002006	精工科技	浙江精工科技股份有限公司	ZHEJIANG JINGGONG SCIENCE & TECHNOLOGY CO.，LTD.
002007	华兰生物	华兰生物工程股份有限公司	HUALAN BIOLOGICAL ENGINEERING INC.
002008	大族激光	深圳市大族激光科技股份有限公司	HAN"S LASER TECHNOLOGY CO.，LTD.
002009	天奇股份	江苏天奇物流系统工程股份有限公司	JIANGSU MIRACLE LOGISTICS SYSTEM ENGINEERING CO.，LTD.
002010	传化股份	浙江传化股份有限公司	ZHEJIANG TRANSFAR CO.，LTD.
002011	盾安环境	浙江盾安人工环境设备股份有限公司	ZHEJIANG DUN"AN ARTIFICIAL ENVIRONMENTAL EQUIPMENT CO.，LTD.
002012	凯恩股份	浙江凯恩特种材料股份有限公司	ZHEJIANG KAN SPECIALITIES MATERIAL CO.，LTD.
002013	中航精机	湖北中航精机科技股份有限公司	HUBEI AVIATION PRECISION MACHINERY TECHNOLOGY CO.，LTD.
002014	永新股份	黄山永新股份有限公司	HUANGSHAN NOVEL CO.，LTD.
002015	霞客环保	江苏霞客环保色纺股份有限公司	XIAKE COLOR SPINNING CO.，LTD.
002016	威尔科技	广东威尔医学科技股份有限公司	GUANGDONG WELL MEDICINE SCIENCE & TECHNOLOGY CO.，LTD.
002017	东信和平	东信和平智能卡股份有限公司	EASTCOMPEACE SMART CARD CO.，LTD.
002018	华星化工	安徽华星化工股份有限公司	AN HUI HUAXING CHEMICAL INDUSTRY CO.，LTD.
002019	鑫富药业	浙江杭州鑫富药业股份有限公司	ZHEJIANG HANGZHOU XINFU PHARMACEUTICAL CO.，LTD.
002020	京新药业	浙江京新药业股份有限公司	ZHEJIANG JINGXIN PHARMACEUTICAL CO.，LTD.
002021	中捷股份	中捷缝纫机股份有限公司	ZOJE SEWING MACHINE CO.，LTD.
002022	科华生物	上海科华生物工程股份有限公司	SHANGHAI KEHUA BIO－ENGINEERING CO.，LTD.
002023	海特高新	四川海特高新技术股份有限公司	SICHUAN HAITE HIGH－TECH CO.，LTD.
002024	苏宁电器	苏宁电器股份有限公司	SUNING APPLIANCE CO.，LTD.
002025	航天电器	贵州航天电器股份有限公司	GUIZHOU SPACE APPLIANCE CO.，LTD.
002026	山东威达	山东威达机械股份有限公司	SHANDONG WEIDA MACHINERY CO.，LTD.
002027	七喜控股	七喜控股股份有限公司	HEDY HOLDING CO.，LTD.

（一）上市公司中英文名称对照表（续）

DIRECTORY OF LISTED COMPANIES（CHINESE，ENGLISH）（Continued）

代码 Code	公司简称 Company	中文全称 Chinese Name	英文全称 English Name
002028	思源电气	思源电气股份有限公司	SIYUAN ELECTRIC CO. , LTD.
002029	七 匹 狼	福建七匹狼实业股份有限公司	FUJIAN SEPTWOLVES INDUSTRY CO. , LTD.
002030	达安基因	中山大学达安基因股份有限公司	DA AN GENE CO. , LTD. OF SUN YAT－SEN UNIVERSITY
002031	巨轮股份	广东巨轮模具股份有限公司	GUANGDONG GREATOO MOLDS INC.
002032	苏 泊 尔	浙江苏泊尔股份有限公司	ZHE JIANG SUPOR CO. , LTD.
002033	丽江旅游	丽江玉龙旅游股份有限公司	LIJIANG YULONG TOURISM CO. ,LTD.
002034	美 欣 达	浙江美欣达印染集团股份有限公司	ZHEJIANG MIZUDA PRINTING & DYEING GROUP CO. , LTD.
002035	华帝股份	中山华帝燃具股份有限公司	ZHONGSHAN VANTAGE GAS APPLIANCE STOCK CO. , LTD.
002036	宜科科技	宁波宜科科技实业股份有限公司	NINGBO YAK TECHNOLOGY INDUSTRIAL CO. ,LTD.
002037	久联发展	贵州久联民爆器材发展股份有限公司	GUIZHOU JIULIAN INDUSTRIAL EXPLOSIVE MATERIAL DEVELOPMENT CO. , LTD.
002038	双鹭药业	北京双鹭药业股份有限公司	BEIJING SL PHARMACEUTICAL CO. , LTD.
002039	黔源电力	贵州黔源电力股份有限公司	GUIZHOU QIANYUAN POWER CO. , LTD.
002040	南 京 港	南京港股份有限公司	NANJING PORT CO. , LTD.
002041	登海种业	山东登海种业股份有限公司	SHANDONG DENGHAI SEEDS CO. , LTD.
002042	飞亚股份	安徽飞亚纺织发展股份有限公司	ANHUI FEIYA TEXTILE DEVELOPMENT CO. ,LTD.
002043	兔 宝 宝	德华兔宝宝装饰新材股份有限公司	DEHUA TB NEW DECORATION MATERIAL CO. ,LTD.
002044	江苏三友	江苏三友集团股份有限公司	JIANGSU SANYOU GROUP CO. ,LTD.
002045	广州国光	国光电器股份有限公司	GUOGUANG ELECTRIC CO. ,LTD.
002046	轴研科技	洛阳轴研科技股份有限公司	LUOYANG BEARING SCIENCE & TECHNOLOGY CO. ,LTD.
002047	成霖股份	深圳成霖洁具股份有限公司	SHENZHEN GLOBE UNION INDUSTRIAL CORP.
002048	宁波华翔	宁波华翔电子股份有限公司	NINGBO HUAXIANG ELECTRONIC CO. ,LTD.
002049	晶源电子	唐山晶源裕丰电子股份有限公司	TANGSHAN JINGYUAN YUFENG ELECTRONICS CO. , LTD.
002050	三花股份	浙江三花股份有限公司	ZHEJIANG SANHUA CO. , LTD.
002051	中工国际	中工国际工程股份有限公司	CHINA CAMC ENGINEERING CO. , LTD.
002052	同洲电子	深圳市同洲电子股份有限公司	SHENZHEN COSHIP ELECTRONICS CO. ,LTD.
002053	云南盐化	云南盐化股份有限公司	YUNNAN SALT &CHEMICAL INDUSTRY CO. , LTD
002054	德美化工	广东德美精细化工股份有限公司	DYMATIC CHEMICALS,INC.
002055	得润电子	深圳市得润电子股份有限公司	ZHENZHEN DEREN ELECTRONIC CO. ,LTD.
002056	横店东磁	横店集团东磁股份有限公司	HENGDIAN GROUP DMEGC MAGNETICS CO. , LTD.
002057	中钢天源	中钢集团安徽天源科技股份有限公司	SINOSTEEL ANHUI TIANYUAN TECHNOLOGY CO. ,LTD.
002058	威 尔 泰	上海威尔泰工业自动化股份有限公司	SHANGHAI WELLTECH AUTOMATION CO. ,LTD.
002059	世博股份	昆明世博园股份有限公司	KUNMING HORTI－EXPO GARDEN CO. ,LTD.
002060	粤 水 电	广东水电二局股份有限公司	GUANGDONG NO.2 HYDROPOWER ENGINEERING COMPANY,LTD
002061	江山化工	浙江江山化工股份有限公司	ZHEJIANG JIANGSHAN CHEMICAL CO. ,LTD.
002062	宏润建设	宏润建设集团股份有限公司	HONGRUN CONSTRUCTION GROUP CO. ,LTD.
002063	远光软件	广东远光软件股份有限公司	GUANGDONG YGSOFT INC.
002064	华峰氨纶	浙江华峰氨纶股份有限公司	ZHEJIANG HUAFENG SPANDEX CO. ,LTD.
002065	东华合创	北京东华合创数码科技股份有限公司	BEIJING DHC DIGITAL TECHNOLOGY CO. ,LTD.
002066	瑞泰科技	北京瑞泰高温材料科技股份有限公司	BEIJING RUITAI HIGH－TEMPERATURE MATERIALS & TECHNOLOGY CO. , LTD.
002067	景兴纸业	浙江景兴纸业股份有限公司	ZHEJIANG JINGXING PAPER JIONT STOCK CO. ,LTD.
002068	黑猫股份	江西黑猫炭黑股份有限公司	JIANGXI BLACK CAT CARBON BLACK CO. , LTD.
002069	獐 子 岛	大连獐子岛渔业集团股份有限公司	DALIAN ZHANGZIDAO FISHERY GROUP CO. , LTD.
002070	众和股份	福建众和股份有限公司	ZHONGHE CO. ,LTD.
002071	江苏宏宝	江苏宏宝五金股份有限公司	JIANGSU HONGBAO HARDWARE CO. ,LTD
002072	德棉股份	山东德棉股份有限公司	SHANDONG DEMIAN INCORPORATED COMPANY
002073	青岛软控	青岛高校软控股份有限公司	QINGDAO MESNAC CO. , LTD
002074	东源电器	江苏东源电器集团股份有限公司	JIANGSU DONGYUAN ELECTRICAL GROUP CO. ,LTD.
002075	高新张铜	高新张铜股份有限公司	GAOXIN ZHANGTONG CO. ,LTD.
002076	雪 莱 特	广东雪莱特光电科技股份有限公司	GUANGDONG CNLIGHT LIGHT & ELECTRICITY TECHNOLOGY CO. , LTD.
002077	大港股份	江苏大港股份有限公司	JIANGSU DAGANG CO. ,LTD.
002078	太阳纸业	山东太阳纸业股份有限公司	SHAN DONG SUN PAPER INDUSTRY JOINT STOCK CO. , LTD.
002079	苏州固锝	苏州固锝电子股份有限公司	SUZHOU GOODARK ELECTRONICS CO. , LTD.
002080	中材科技	中材科技股份有限公司	SINOMA SCIENCE & TECHNOLOGY CO. ,LTD.
002081	金 螳 螂	苏州金螳螂建筑装饰股份有限公司	SUZHOU GOLD MANTIS CONSTRUCTION DECORATION CO. , LTD.
002082	栋梁新材	浙江栋梁新材股份有限公司	ZHE JIANG DONGLIANG NEW BUILDING MATERIALS CO. , LTD

（一）上市公司中英文名称对照表（续）

DIRECTORY OF LISTED COMPANIES（CHINESE，ENGLISH）（Continued）

代码 Code	公司简称 Company	中文全称 Chinese Name	英文全称 English Name
002083	孚日股份	孚日集团股份有限公司	SUNVIM GROUP CO. , LTD.
002084	海鸥卫浴	广州海鸥卫浴用品股份有限公司	GUANGZHOU SEAGULL KITCHEN AND BATH PRODUCTS CO. ,LTD
002085	万丰奥威	浙江万丰奥威汽轮股份有限公司	ZHEJIANG WANFENG AUTO WHEEL CO. , LTD.
002086	东方海洋	山东东方海洋科技股份有限公司	SHANDONG ORIENTAL OCEAN SCI－TECH CO. , LTD
002087	新野纺织	河南新野纺织股份有限公司	HENNAN XINYE TEXTLE CO. ,LTD.
002088	鲁阳股份	山东鲁阳股份有限公司	SHANDONG LU YANG SHARE CO. , LTD.
002089	新 海 宜	苏州工业园区新海宜电信发展股份有限公司	SUZHOU INDUSTRIAL PARK NEW SEA UNION TELECOM DEVELOPMENT CO. , LTD
002090	金智科技	江苏金智科技股份有限公司	WISCOM SYSTEM CO. , LTD.
002091	江苏国泰	江苏国泰国际集团国贸股份有限公司	JIANGSU GUOTAI INTERNATIONAL GROUP GUOMAO CO. , LTD
002092	中泰化学	新疆中泰化学股份有限公司	XINJIANG ZHONGTAI CHEMICAL CO. ,LTD.
002093	国脉科技	国脉科技股份有限公司	GUOMAI TECHNOLOGIES, INC
002094	青岛金王	青岛金王应用化学股份有限公司	QINGDAO KINGKING APPLIED CHEMISTRY CO. ,LTD.
002095	网盛科技	浙江网盛科技股份有限公司	ZHEJIANG NETSUN CO. ,LTD.
002096	南岭民爆	湖南南岭民用爆破器材股份有限公司	HUNAN NANLING INDUSTRY EXPLOSIVE MATERIAL CO. ,LTD
002097	山河智能	湖南山河智能机械股份有限公司	HUNAN SUNWARD INTELLIGENT MACHINERY CO. ,LTD.
002098	浔兴股份	福建浔兴拉链科技股份有限公司	FUJIAN SBS ZIPPER SCIENCE&TECHNOLOGY CO. ,LTD.
002099	海翔药业	浙江海翔药业股份有限公司	ZHEJIANG HISOAR PHARMACEUTICAL CO. ,LTD.
002100	天康生物	新疆天康畜牧生物技术股份有限公司	XINJIANG TIANKANG ANIMAL SCIENCE BIO－TECHNOLOGY CO. ,LTD.
002101	广东鸿图	广东鸿图科技股份有限公司	GUANGDONG HONGTU TECHNOLOGY（HOLDINGS）CO. ,LTD.
002102	冠福家用	福建冠福现代家用股份有限公司	FUJIAN GUANFU MODERN HOUSEHOLD WARES CO,. LTD
002103	广博股份	浙江广博集团股份有限公司	ZHEJIANG GUANGBO GROUP CO. , LTD.
002104	恒宝股份	恒宝股份有限公司	HENGBAO CO. ,LTD.
002105	信隆实业	深圳信隆实业股份有限公司	HL CORP.（SHENZHEN）
002106	莱宝高科	深圳莱宝高科技股份有限公司	SHENZHEN LAIBAO HI－TECH CO. , LTD.
002107	沃华医药	山东沃华医药科技股份有限公司	SHANDONG WOHUA PHARMACEUTICAL CO. , LTD.
002108	沧州明珠	沧州明珠塑料股份有限公司	CANGZHOU MINGZHU PLASTIC CO. ,LTD.
002109	兴化股份	陕西兴化化学股份有限公司	SHAANXI XINGHUA CHEMISTRY CO. , LTD
002110	三钢闽光	福建三钢闽光股份有限公司	SANSTEEL MINGUANG CO. ,LTD. ,FUJIAN
002111	威海广泰	威海广泰空港设备股份有限公司	WEIHAI GUANGTAI AIRPORT EQUIPMENT CO. , LIMITED
002112	三变科技	三变科技股份有限公司	SAN BIAN SCI－TECH CO. ,LTD.
002113	天润发展	湖南天润化工发展股份有限公司	HUNAN TIANRUN CHEMICAL INDUSTRY DEVELOPING CO. , LTD.
002114	罗平锌电	云南罗平锌电股份有限公司	YUNNAN LUOPING ZINC AND ELECTRICITY CO. , LTD
002115	三维通信	浙江三维通信股份有限公司	ZHEJIANG SUNWAVE COMMUNICATIONS CO. ,LTD.
002116	中国海诚	中国海诚工程科技股份有限公司	CHINA HAISUM ENGINEERING CO. ,LTD.
002117	东港股份	东港安全印刷股份有限公司	TUNGKONG SECURITY PRINTING CO. , LTD.
002118	紫鑫药业	吉林紫鑫药业股份有限公司	JILIN ZIXIN PHARMACEUTICAL INDUSTRIAL CO. , LTD.
002119	康强电子	宁波康强电子股份有限公司	NINGBO KANGQIANG ELECTRONICS CO. , LTD.
002120	新海股份	宁波新海电气股份有限公司	NINGBO XINHAI ELECTRIC CO. , LTD
002121	科陆电子	深圳市科陆电子科技股份有限公司	SHENZHEN CLOU ELECTRONICS CO. ,LTD.
002122	天马股份	浙江天马轴承股份有限公司	ZHEJIANG TIANMA BEARING CO. , LTD.
002123	荣信股份	荣信电力电子股份有限公司	RONGXIN POWER ELECTRONIC CO. ,LTD.
002124	天邦股份	宁波天邦股份有限公司	NINGBO TECH－BANK CO. ,LTD.
002125	湘潭电化	湘潭电化科技股份有限公司	XIANGTAN ELECTROCHEMICAL SCIENTIFIC CO. ,LTD.
002126	银轮股份	浙江银轮机械股份有限公司	ZHEJIANG YINLUN MACHINERY CO. , LTD
002127	新民科技	江苏新民纺织科技股份有限公司	JIANGSU XINMIN TEXTILE SCIENCE & TECHNOLOGY CO. , LTD.
002128	露天煤业	内蒙古霍林河露天煤业股份有限公司	HUOLINHE OPENCUT COAL INDUSTRY CORPORATION LIMITED OFINNERMONGOLIA
002129	中环股份	天津中环半导体股份有限公司	TIANJIN ZHONGHUAN SEMICONDUCTOR CO. , LTD.
002130	沃尔核材	深圳市沃尔核材股份有限公司	SHENZHEN WOER HEAT－SHRINKABLE MATERIAL CO. ,LTD
002131	利欧股份	浙江利欧股份有限公司	ZHEJIANG LEO CO. ,LTD.
002132	恒星科技	河南恒星科技股份有限公司	HENAN HENGXING SCIENCE & TECHNOLOGY CO. ,LTD.
002133	广宇集团	广宇集团股份有限公司	COSMOS GROUP CO. ,LTD.
002134	天津普林	天津普林电路股份有限公司	TIANJIN PRINTRONICS CIRCUIT CORPORATION
002135	东南网架	浙江东南网架股份有限公司	ZHEJIANG SOUTHEAST SPACE FRAME CO. , LTD.
002136	安 纳 达	安徽安纳达钛业股份有限公司	ANHUI ANNADA TITANIUM INDUSTRY CO. ,LTD.
002137	实 益 达	深圳市实益达科技股份有限公司	SHENZHEN SEA STAR TECHNOLOGY CO. , LTD.

（一）上市公司中英文名称对照表（续）

DIRECTORY OF LISTED COMPANIES（CHINESE，ENGLISH）（Continued）

代码 Code	公司简称 Company	中文全称 Chinese Name	英文全称 English Name
002138	顺络电子	深圳顺络电子股份有限公司	SHENZHEN SUNLORD ELECTRONICS CO. ,LTD.
002139	拓邦电子	深圳市拓邦电子科技股份有限公司	SHENZHEN TOPBAND ELECTRONICS & TECHNOLOGY CO. , LTD.
002140	东华科技	东华工程科技股份有限公司	EAST CHINA ENGINEERING SCIENCE AND TECHNOLOGY CO. ,LTD.
002141	蓉胜超微	广东蓉胜超微线材股份有限公司	GUANGDONG RONSEN SUPER MICRO－WIRE CO. , LTD.
002142	宁波银行	宁波银行股份有限公司	BANK OF NINGBO CO. , LTD
002143	高金食品	四川高金食品股份有限公司	SICHUAN GAOJIN FOOD CO. ,LTD.
002144	宏达经编	浙江宏达经编股份有限公司	ZHEJIANG HONGDA WARP KNITTING CO. ,LTD.
002145	中核钛白	中核华原钛白股份有限公司	CNNC HUA YUAN TITANIUM DIOXIDE CO. ,LTD
002146	荣盛发展	荣盛房地产发展股份有限公司	RISESUN REAL ESTATE DEVELOPMENT CO. ,LTD
002147	方圆支承	马鞍山方圆回转支承股份有限公司	MAANSHAN FANGYUAN SLEWING RING CO. , LTD.
002148	北纬通信	北京北纬通信科技股份有限公司	BEIJING BEWINNER COMMUNICATIONS CO. , LTD.
002149	西部材料	西部金属材料股份有限公司	WESTERN METAL MATERIALS CO. LTD
002150	江苏通润	江苏通润工具箱柜股份有限公司	JIANGSU TONGRUN TOOL CABINET CO. ,LTD.
002151	北斗星通	北京北斗星通导航技术股份有限公司	BEIJING BDSTAR NAVIGATION CO. ,LTD.
002152	广电运通	广州广电运通金融电子股份有限公司	GRG BANKING EQUIPMENT CO. , LTD.
002153	石基信息	北京中长石基信息技术股份有限公司	BEIJING SHIJI INFORMATION TECHNOLOGY CO. , LTD.
002154	报喜鸟	浙江报喜鸟服饰股份有限公司	ZHEJIANG BAOXINIAO GARMENT CO. ,LTD.
002155	辰州矿业	湖南辰州矿业股份有限公司	CHENZHOU MINING GROUP CO. ,LTD.
002156	通富微电	南通富士通微电子股份有限公司	NANTONG FUJITSU MICROELECTRONICS CO. ,LTD.
002157	正邦科技	江西正邦科技股份有限公司	JIANGXI ZHENGBANG TECHNOLOGY CO. ,LTD.
002158	汉钟精机	上海汉钟精机股份有限公司	SHANGHAI HANBELL PRECISE MACHINERY CO. ,LTD.
002159	三特索道	武汉三特索道集团股份有限公司	WUHAN SANTE CABLEWAYS GROUP CO. ,LTD.
002160	常铝股份	江苏常铝铝业股份有限公司	JIANGSU ALCHA ALUMINUM CO. ,LTD.
002161	远望谷	深圳市远望谷信息技术股份有限公司	SHENZHEN YUANWANGGU INFORMATION TECHNOLOGY JOINT STOCK CO. , LTD
002162	斯米克	上海斯米克建筑陶瓷股份有限公司	SHANGHAI CIMIC TILE CO. ,LTD.
002163	三鑫股份	深圳市三鑫特种玻璃技术股份有限公司	SHENZHEN SANXIN SPECIAL GLASS TECHNOLOGY CO. ,LTD.
002164	东力传动	宁波东力传动设备股份有限公司	NINGBO DONLY TRANSMISSION EQUIPMENT CO. ,LTD
002165	红宝丽	南京红宝丽股份有限公司	NANJING HONGBAOLI CORPORATION,LTD.
002166	莱茵生物	桂林莱茵生物科技股份有限公司	GUILIN LAYN NATURAL INGREDIENTS CORP.
002167	东方锆业	广东东方锆业科技股份有限公司	GUANGDONG ORIENT ZIRCONIC IND SCI & TECH CO. ,LTD.
002168	深圳惠程	深圳市惠程电气股份有限公司	SHENZHEN HIFUTURE ELECTRIC CO. ,LTD.
002169	智光电气	广州智光电气股份有限公司	GUANGZHOU ZHIGUANG ELECTRIC CO. ,LTD.
002170	芭田股份	深圳市芭田生态工程股份有限公司	SHENZHEN BATIAN ECOTYPIC ENGINEERING CO. , LTD.
002171	精诚铜业	安徽精诚铜业股份有限公司	ANHUI JINGCHENG COPPER SHARE CO. ,LTD.
002172	澳洋科技	江苏澳洋科技股份有限公司	JIANGSU AOYANG TECHNOLOGY CORPORATION LIMITED.
002173	山下湖	浙江山下湖珍珠集团股份有限公司	ZHEJIANG SHANXIAHU PEARL GROUP CO. , LTD.
002174	梅花伞	梅花伞业股份有限公司	SUSINO UMBRELLA CO. , LTD.
002175	广陆数测	桂林广陆数字测控股份有限公司	GUILIN GUANGLU MEASURING INSTRUMENT CO. , LTD.
002176	江特电机	江西特种电机股份有限公司	JIANGXI SPECIAL ELECTRIC MOTOR CO. ,LTD
002177	御银股份	广州御银科技股份有限公司	GUANGZHOU KINGTELLER TECHNOLOGY CO. , LTD.
002178	延华智能	上海延华智能科技股份有限公司	SHANGHAI YANHUA SMARTECH CO. ,LTD.
002179	中航光电	中航光电科技股份有限公司	CHINA AVIATION OPTICAL－ELECTRICAL TECHNOLOGY CO. , LTD
002180	万力达	珠海万力达电气股份有限公司	ZHUHAI WANLIDA ELECTRIC CO. , LTD.
002181	粤传媒	广东九州阳光传媒股份有限公司	GUANGDONG CHINA SUNSHINE MEDIA CO. ,LTD.
002182	云海金属	南京云海特种金属股份有限公司	NANJING YUNHAI SPECIAL METALS CO. , LTD.
002183	怡亚通	深圳市怡亚通供应链股份有限公司	ETERNAL ASIA SUPPLY CHAIN MANAGEMENT LTD.
002184	海得控制	上海海得控制系统股份有限公司	SHANGHAI HI－TECH CONTROL SYSTEM CO. ,LTD
002185	华天科技	天水华天科技股份有限公司	TIANSHUI HUATIAN TECHNOLOGY CO. ,LTD.
002186	全聚德	中国全聚德(集团)股份有限公司	CHINA QUANJUDE(GROUP) CO. ,LTD
002187	广百股份	广州市广百股份有限公司	GUANGZHOU GRANDBUY CO. , LTD.
002188	新嘉联	浙江新嘉联电子股份有限公司	ZHEJIANG NEW JIALIAN ELECTRONICS CO. , LTD
002189	利达光电	利达光电股份有限公司	LIDA OPTICAL AND ELECTRONIC CO. ,LTD
002190	成飞集成	四川成飞集成科技股份有限公司	SICHUAN CHENGFEI INTEGRATION TECHNOLOGY CORP. LTD
002191	劲嘉股份	深圳劲嘉彩印集团股份有限公司	SHENZHEN JINJIA COLOR PRINTING GROUP CO. ,LTD.
002192	路翔股份	广州路翔股份有限公司	GUANGZHOU LUXIANG CO. ,LTD.

（一）上市公司中英文名称对照表（续）

DIRECTORY OF LISTED COMPANIES（CHINESE，ENGLISH）（Continued）

代码 Code	公司简称 Company	中文全称 Chinese Name	英文全称 English Name
002193	山东如意	山东济宁如意毛纺织股份有限公司	SHANDONG JINING RUYI WOOLEN TEXTILE CO. ,LTD
002194	武汉凡谷	武汉凡谷电子技术股份有限公司	WUHAN FINGU ELECTRONIC TECHNOLOGY CO. , LTD.
002195	海隆软件	上海海隆软件股份有限公司	SHANGHAI HYRON SOFTWARE CO. , LTD.
002196	方正电机	浙江方正电机股份有限公司	ZHEJIANG FOUNDER MOTOR CO. ,LTD.
002197	证通电子	深圳市证通电子股份有限公司	SHENZHEN ZHENGTONG ELECTRONICS CO. ,LTD.
002198	嘉应制药	广东嘉应制药股份有限公司	GUANGDONG JIAYING PHARMACEUTICAL CO. , LTD.
002199	东晶电子	浙江东晶电子股份有限公司	ZHEJIANG EAST CRYSTAL ELECTRONIC CO. , LTD
002200	绿 大 地	云南绿大地生物科技股份有限公司	YUNNAN GREENLAND BIOLOGICAL TECHNOLOGY CO. , LTD
002201	九鼎新材	江苏九鼎新材料股份有限公司	JIANGSU JIUDING NEW MATERIAL CO. , LTD
002202	金风科技	新疆金风科技股份有限公司	XINJIANG GOLDWIND SCIENCE&TECHNOLOGY CO. ,LTD

（二）上市公司地址一览表
ADDRESS LIST OF LISTED COMPANIES

代码 Code	公司名称 Company	地址 Address	邮编 Zip	网站\邮件地址 Web\EMail
000001	深圳发展银行股份有限公司	广东省深圳市深南东路5047号深圳发展银行大厦	518001	www. sdb. com. cn
000002	万科企业股份有限公司	广东省深圳市福田区梅林路63号万科建筑研究中心	518049	www. vanke. com
000004	深圳中国农大科技股份有限公司	广东省深圳市福田区商报路奥林匹克大厦6层D－E室公司	518034	www. cau－tech. com
000005	深圳世纪星源股份有限公司	广东省深圳市人民南路发展中心大厦13楼	518001	www. xy. com. cn
000006	深圳市振业（集团）股份有限公司	广东省深圳市罗湖区宝安南路振业大厦B座11－17楼	518008	www. zhenye. com
000007	深圳市赛格达声股份有限公司	广东省深圳市华强北路现代之窗大厦二十五楼	518031	sds0007@ public. szptt. net. cn
000008	广东宝利来投资股份有限公司	广东省深圳市南山区内环路5号锦兴工业小区管理楼二楼	518064	sqdq@163. net
000009	中国宝安集团股份有限公司	广东省深圳市笋岗东路1022号宝安广场28－29层	518025	www. chinabaoan. com
000010	深圳市华新股份有限公司	广东省深圳市福田区振兴路华美大厦西座五楼530室	518031	szhuaxin@21cn. net
000011	深圳市物业发展（集团）股份有限公司	广东省深圳市人民南路国贸大厦39，42层	518020	www. szwuye. com. cn
000012	中国南玻集团股份有限公司	广东省深圳市蛇口工业六路一号南玻大厦	518067	www. csgholding. com
000014	沙河实业股份有限公司	广东省深圳市南山区沙河商城七楼	518031	www. shahe. cn
000016	康佳集团股份有限公司	广东省深圳市特区华侨城康佳公司股份有限公司	518053	www. konka. com
000017	深圳中华自行车（集团）股份有限公司	广东省深圳市布新路3008号	518019	www. china－cbc. com
000018	深圳中冠纺织印染股份有限公司	广东省深圳市福田区深南中路2008号华联大厦1308室	518001	www. chinaszvo. com
000019	深圳市深宝实业股份有限公司	广东省深圳市笋岗东路1002号宝安广场BC座28楼	518020	www. sbsy. com. cn
000020	深圳中恒华发股份有限公司	广东省深圳市福田区华发北路411幢六层	518031	www. hwafa. com
000021	深圳长城开发科技股份有限公司	广东省深圳市福田区彩田路7006号开发科技大厦7楼	518035	www. kaifa. com. cn
000022	深圳赤湾港航股份有限公司	广东省深圳市南山区赤湾石油大厦13楼	518068	cwh@ cndi. com
000023	深圳市天地（集团）股份有限公司	广东省深圳市高新技术产业园（北区）郎山路东物商业大楼10楼	518057	www. sztd. cc
000024	招商局地产控股股份有限公司	广东省深圳市南山区蛇口工业区新时代广场30楼	518067	www. cmre. com. cn
000025	深圳市特力（集团）股份有限公司	广东省深圳市深南中路中核大厦十五楼	518031	www. tellus. cn
000026	深圳市飞亚达（集团）股份有限公司	广东省深圳市南山区高新南一道飞亚达科技大厦20楼	518057	www. fiyta. com. cn
000027	深圳能源投资股份有限公司	广东省深圳市福田区深南中路2068号华能大厦	518031	seic@ szonline. net
000028	深圳一致药业股份有限公司	广东省深圳市福田区八卦四路15号一致药业大厦	518029	www. szaccord. com. cn
000029	深圳经济特区房地产（集团）股份有限公司	广东省深圳市人民南路深房广场45－48楼	518001	spg@163. net
000030	广东盛润集团股份有限公司	广东省深圳市车公庙泰然工业区203栋四楼东	518040	www. lionda. com
000031	中粮地产（集团）股份有限公司	广东省深圳市宝安区湖滨路宝恒大厦207室	518101	www. baoheng. com. cn
000032	深圳市桑达实业股份有限公司	广东省深圳市福田区振华路78号西二层	518031	www. sedind. com
000033	深圳新都酒店股份有限公司	广东省深圳市春风路1号新都酒店316室	518001	www. szcenturyplaza. com
000034	深圳市深信泰丰（集团）股份有限公司	广东省深圳市宝安区新安23区风采轩	518101	www. sxtf. com. cn
000035	中国科健股份有限公司	广东省深圳市蛇口工业六路	518067	www. chinakejian. net
000036	华联控股股份有限公司	广东省深圳市深南中路深南中路2008号华联大厦11层	518031	www. udcgroup. com
000037	深圳南山热电股份有限公司	广东省深圳市华侨城汉唐大厦16－17楼	518054	www. nsrd. com. cn
000039	中国国际海运集装箱（集团）股份有限公司	广东省深圳市南山区蛇口港湾大道2号中集集团研发中心	518067	www. cimc. com
000040	深圳市鸿基（集团）股份有限公司	广东省深圳市罗湖区东门中路1011号鸿基大厦26楼	518001	www. 0040. com. cn
000041	深圳本鲁克斯实业股份有限公司	广东省深圳市南山区南油中兴工业城十三栋五楼	518062	szshbshi@ public. szptt. net. cn
000042	深圳市长城投资控股股份有限公司	广东省深圳市福田区百花五路长源楼	518028	www. ccdcjt. cn
000043	深圳中航地产股份有限公司	广东省深圳市福田区深南中路68号航空大厦32层	518041	www. nan－guang. com. cn
000045	深圳市纺织（集团）股份有限公司	广东省深圳市福田区华强北路3号深纺大厦六楼	518031	www. chinasthc. com
000046	泛海建设集团股份有限公司	广东省深圳市中心区福华一路商会大厦A座16层	518026	www. gcjs. com. cn
000048	深圳市康达尔（集团）股份有限公司	广东省深圳市深南东路1086号集浩大厦三楼	518003	www. china0048. com
000049	深圳市德赛电池科技股份有限公司	广东省深圳市红荔西路7002号第一世界广场A座18楼B	518001	www. desaybattery. com
000050	深圳天马微电子股份有限公司	广东省深圳市深南中路中航苑航都大厦22层南	518041	www. tianma. com. cn
000053	深圳赤湾石油基地股份有限公司	广东省深圳市赤湾石油基地基地楼	518068	http：//www. chiwanbase. com/
000054	重庆建设摩托车股份有限公司	重庆市谢家湾正街47号董秘办	400050	www. jianshe. com. cn
000055	方大集团股份有限公司	广东省深圳市南山区西丽龙井方大城	518055	www. fangda. com
000056	深圳市国际企业股份有限公司	广东省深圳市人民南路发展中心大厦二十三层	518001	www. china－ia. com
000058	深圳赛格股份有限公司	广东省深圳市福田区红荔路群星广场A座31层	518028	www. segcl. com. cn
000059	辽宁华锦通达化工股份有限公司	广东省深圳市深南中路13号新城大厦西座11楼	518013	www. lthg. com
000060	深圳市中金岭南有色金属股份有限公司	广东省深圳市福田区深南大道6013号中国有色大厦24－26楼	518001	www. nonfemet. com
000061	深圳市农产品股份有限公司	广东省深圳市布吉路1021号天乐大厦22楼	518019	www. szap. com
000062	深圳华强实业股份有限公司	广东省深圳市深南中路华强路口华强总部7楼	518043	szhqsygf@ public. szptt. net. cn
000063	中兴通讯股份有限公司	广东省深圳市高新技术产业园科技南路中兴通讯大厦A座6层	518057	www. zte. com. cn
000065	北方国际合作股份有限公司	广东省深圳市福田区天安数码城创新科技广场B座910－912室	518040	www. norinco－intl. com

（二）上市公司地址一览表（续）

ADDRESS LIST OF LISTED COMPANIES（Continued）

代码 Code	公司名称 Company	地址 Address	邮编 Zip	网站\邮件地址 Web\EMail
000066	中国长城计算机深圳股份有限公司	广东省深圳市南山区科技园长城计算机大厦	518057	www. greatwall. com. cn
000068	深圳赛格三星股份有限公司	广东省深圳市大工业区兰竹东路 23 号	518000	www. ssg. com. cn
000069	深圳华侨城控股股份有限公司	广东省深圳市华侨城欢乐谷旅游公司办公楼	518053	www. octholding. com
000070	深圳市特发信息股份有限公司	广东省深圳市南山区科技工业园科丰路 2 号特发信息大厦	518057	www. sdgi0070. com
000078	深圳市海王生物工程股份有限公司	广东省深圳市南山区科技园高新技术北区海王工业城	518057	www. neptunus. com
000088	深圳市盐田港股份有限公司	广东省深圳市盐田港海港大厦十九层	518081	www. yantian – port. com
000089	深圳市机场股份有限公司	广东省深圳市宝安区黄田国际机场第一办公楼	518128	www. szairport. com
000090	深圳市天健（集团）股份有限公司	广东省深圳市福田区红荔西路 7058 号市政大厦	518034	www. tonge. com. cn
000096	深圳市广聚能源股份有限公司	广东省深圳市蛇口新街蛇口大厦 6 楼	518067	www. sz – gj. com
000099	中信海洋直升机股份有限公司	广东省深圳市南山区麒麟路 21 号中信海直计划发展部	518052	www. china – cohc. com
000100	TCL 集团股份有限公司	广东省深圳市高新技术开发区（科技园）南区一道 TCL 大厦 19 层	518057	www. tcl. com
000150	宜华地产股份有限公司	广东省汕头市金砂路汕头国际大酒店	518057	www. maikete. com
000151	中成进出口股份有限公司	北京市安定门西滨河路 9 号	100011	www. complant – ltd. com/
000152	山东航空股份有限公司	山东省济南市历下区二环路 18 号山东航空大厦 10F	250014	www. shandongair. com. cn
000153	安徽丰原药业股份有限公司	安徽省合肥市包河工业区纬四路 16 号	230051	www. bbcayy. com
000155	川化股份有限公司	四川省成都市青白江区大弯镇团结路 311 号	610301	www. scwltd. com
000157	长沙中联重工科技发展股份有限公司	湖南省长沙市银盆南路 307 号	410013	www. zljt. com
000158	石家庄常山纺织股份有限公司	河北省石家庄市和平东路 183 号棉宏大厦	050011	www. changshantex. com
000159	新疆国际实业股份有限公司	新疆维吾尔自治区乌鲁木齐市黄河路 1 号招商银行大厦 11 楼	830000	www. xjgjsy. com
000160	承德帝贤针纺股份有限公司	河北省承德市县下板城镇	067400	www. dxtex. com
000168	广东雷伊（集团）股份有限公司	广东省深圳市福田区中心福华一路中心商务大厦 28 层	518000	www. 200168. com
000301	吴江丝绸股份有限公司	江苏省吴江市盛泽镇市场路丝绸股份大厦	215228	www. silkgroup. com
000338	潍柴动力股份有限公司	山东省潍坊市高新技术产业开发区福寿东街 197 号甲	261001	www. weichai. com
000400	许继电气股份有限公司	河南省许昌市许继大道	461000	www. xjec. com
000401	唐山冀东水泥股份有限公司	河北省唐山市丰润区林荫路	063031	www. jdsn. com. cn
000402	金融街控股股份有限公司	北京市西城区金融大街丙 17 号北京银行大厦 11 – 12 层	100032	www. jrjkg. com. cn
000404	华意压缩机股份有限公司	江西省景德镇市新厂东路 28 号	333001	www. hua – yi. com
000407	山东胜利股份有限公司	山东省济南市黑虎泉西路 139 号胜利大厦	250011	www. vicome. com
000408	玉源控股股份有限公司	北京市朝阳区北土城西路 7 号国恒基业大厦 E 座 401	100029	www. yuyuanholding. com
000409	泰格生物技术股份有限公司	广东省深圳市福田福华一路国际商会大厦 B 座 2202 – 2206 室	518026	stonegrp@ vip. sina. com
000410	沈阳机床股份有限公司	辽宁省沈阳市铁西区北二东路 10 – 1 号	110025	www. smtcl. com
000411	浙江英特集团股份有限公司	浙江省杭州市延安路 508 号	315006	www. kaidigroup. com
000413	石家庄宝石电子玻璃股份有限公司	河北省石家庄市高新区黄河大道 9 号公司法律证券部	050035	baoshi@ mx. hebei. net. cn
000415	新疆汇通（集团）股份有限公司	新疆维吾尔自治区乌鲁木齐市黄河路 22 号汇通大厦 619 室	830000	www. huitonggroup. com. cn
000416	青岛健特生物投资股份有限公司	山东省青岛市太平角六路十二号证券部	266071	ghgs@ public. qd. sd. cn
000417	合肥百货大楼集团股份有限公司	安徽省合肥市宿州路 96 号	230001	www. hfbh. com. cn
000418	无锡小天鹅股份有限公司	江苏省无锡市惠钱路 67 号无锡小天鹅股份有限公司	214035	www. littleswan. com
000419	长沙通程控股股份有限公司	湖南省长沙市劳动西路 589 号	410007	tckg@ hotmail. com
000420	吉林化纤股份有限公司	吉林省吉林市九站街 516 – 1 号	132101	www. jlhxjt. com
000421	南京中北（集团）股份有限公司	江苏省南京市通江路 16 号	210036	www. zhong – bei. com
000422	湖北宜化化工股份有限公司	湖北省宜昌市东山大道 102 号	443000	www. hbyh. cn
000423	山东东阿阿胶股份有限公司	山东省东阿县阿胶街 78 号	252201	www. dongeejiao. com
000425	徐州工程机械科技股份有限公司	江苏省徐州市经济开发区工业一区	221004	www. xcmg. com
000426	赤峰富龙热电股份有限公司	内蒙古自治区赤峰市松山区西站大街 8 号	024005	www. ddjc. com. cn
000428	湖南华天大酒店股份有限公司	湖南省长沙市解放东路 300 号	410001	www. huatian – hotel. com
000429	广东省高速公路发展股份有限公司	广东省广州市白云路 85 号	510100	www. gpedcl. com. cn
000430	张家界旅游开发股份有限公司	湖南省长沙市芙蓉中路松桂园海东青大厦 20 楼	410005	www. zjjgf. com. cn
000468	南京普天通信股份有限公司	江苏省南京市秦淮区普天路 1 号	210012	www. postel. com. cn
000488	山东晨鸣纸业集团股份有限公司	山东省寿光市圣城街 595 号	262700	www. chenmingpaper. com
000498	丹东化学纤维股份有限公司	辽宁省丹东市振兴区纤维街 58 号	118002	www. dcfic. com
000501	武汉武商集团股份有限公司	湖北省武汉市汉口解放大道 688 号	430022	www. wushang. com. cn
000502	绿景地产股份有限公司	广东省广州市天河区林和中路 136 号天誉花园二期四楼 D 区	510000	www. 000502. cn
000503	海虹企业（控股）股份有限公司	海南省海口市滨海大道文华酒店七层	570105	www. searainbow. com
000504	北京赛迪传媒投资股份有限公司	北京市海淀区紫竹院路 66 号赛迪大厦 3 层	100044	www. ccidmedia. com
000505	海南珠江控股股份有限公司	海南省海口市滨海大道珠江广场帝豪大厦 29 层	570125	hnpearl@ public. hk. hi. cn

（二）上市公司地址一览表（续）
ADDRESS LIST OF LISTED COMPANIES（Continued）

代码 Code	公司名称 Company	地址 Address	邮编 Zip	网站\邮件地址 Web\EMail
000507	珠海经济特区富华集团股份有限公司	广东省珠海市九洲大道中 1146 号海珠大厦 5 楼董事局秘书处	519015	www. 0507. com. cn
000509	同人华塑股份有限公司	四川省成都市大业路 39 号大业大厦 20 楼	610016	www. 000509. com
000510	四川金路集团股份有限公司	四川省德阳市岷江西路二段 57 号金路大厦	618000	www. jinlu. net
000511	沈阳银基发展股份有限公司	辽宁省沈阳市沈河区青年大街 109 号	110014	www. ingin. com
000512	厦门灿坤实业股份有限公司	福建省厦门市湖里工业区兴隆路 88 号	361006	www. tsannkuen. com
000513	丽珠医药集团股份有限公司	广东省珠海市拱北桂花北路 132 号丽珠大厦	519020	www. livzon. com
000514	重庆渝开发股份有限公司	重庆市渝中区曾家岩 1 号附 1 号	400015	www. prcproperty. com
000515	攀钢集团重庆钛业股份有限公司	重庆市巴南区走马二村 51 号	400055	www. pyty. cn
000516	西安开元控股集团股份有限公司	陕西省西安市解放市场 6 号公司办公室	710001	www. kyholding. com
000518	江苏四环生物股份有限公司	江苏省江阴市滨江开发区定山路 10 号	214434	www. shsw. com. cn
000519	成都银河动力股份有限公司	四川省成都市新都区龙桥镇	610505	www. yhdle. com
000520	长航凤凰股份有限公司	湖北省武汉市汉口民权路 39 号汇江大厦 20 层	430021	www. csc – hy. com. cn
000521	合肥美菱股份有限公司	安徽省合肥市芜湖路 48 号	230001	www. meiling. com
000522	广州白云山制药股份有限公司	广东省广州市白云区同和街云祥路 88 号	510515	www. gzbys. com
000523	广州市浪奇实业股份有限公司	广东省广州市天河区黄埔大道东 128 号	510660	www. lonkey. com. cn
000524	广州市东方宾馆股份有限公司	广东省广州市流花路 120 号	510016	www. dongfanghotel – gz. com
000525	南京红太阳股份有限公司	江苏省南京市汉中路 89 号金鹰国际商城 19 层 c 座	210029	www. china – redsun. com
000526	厦门旭飞投资股份有限公司	广东省深圳市福田区八卦二路旭飞城市文化广场 17 楼	518029	www. good – time. com. cn
000527	广东美的电器股份有限公司	广东省佛山市顺德区北窖镇蓬莱路	528311	www. midea. com. cn
000528	广西柳工机械股份有限公司	广西壮族自治区柳州市柳太路 1 号公司证券办公室	545007	www. liugong. com
000530	大连冷冻机股份有限公司	辽宁省大连市沙河口区西南路 888 号	116033	www. daleng. cn
000531	广州恒运企业集团股份有限公司	广东省广州市经济技术开发区开发大道 728 号恒运大厦 6 – 6M 层	510730	www. hengyun. com. cn
000532	力合股份有限公司	广东省珠海市唐家大学路 101 号清华科技园创业大楼东六楼	519080	www. chinalihe. com
000533	广东万家乐股份有限公司	广东省佛山市顺德区大良顺峰工业区	528333	www. macro. com. cn
000534	汕头电力发展股份有限公司	广东省汕头市珠池路 23 号光明大厦 B 座 8 楼	515041	sdla@ pub. shantou. gd. cn
000536	闽东电机（集团）股份有限公司	福建省福州市五一中路 88 号平安大厦 19 层	350005	www. mddjg. com
000537	天津广宇发展股份有限公司	天津市南开区白堤路学府花园别墅 45 号	300192	www. nkguard. com
000538	云南白药集团股份有限公司	云南省昆明市二环西路 222 号（昆明市高新技术产业开发区）	650118	www. yunnanbaiyao. com. cn
000539	广东电力发展股份有限公司	广东省广州市天河东路粤电广场 26 楼	510630	www. ged. com. cn
000540	世纪中天投资股份有限公司	贵州省贵阳市云岩区吉祥路 1 号宅吉大厦五楼	550004	www. gz – info. gov. cn/qiye/zhong
000541	佛山电器照明股份有限公司	广东省佛山市汾江北路 15 号	528000	www. chinafsl. com
000543	安徽省皖能股份有限公司	安徽省合肥市马鞍山路 99 号	230011	www. wenergy. com. cn
000544	中原环保股份有限公司	河南省郑州市华山路 78 号	450007	www. zyhuanbao. com
000545	吉林制药股份有限公司	吉林省吉林市长春路 99 号	132012	http ://www. jlzcyy. com/
000546	吉林光华控股集团股份有限公司	吉林省长春市西安大路 727 号中银大厦 A 座 1009	130061	jgh1017@ 163. com
000547	神州学人集团股份有限公司	福建省福州市五一南路 67 号金融大厦十四层	350009	www. fufa. com
000548	湖南投资集团股份有限公司	湖南省长沙市芙蓉中路 508 号之三君逸康年大酒店 12 楼	410002	www. hntz. com. cn
000550	江铃汽车股份有限公司	江西省南昌市迎宾北大道 509 号	330001	www. jmc. com. cn
000551	创元科技股份有限公司	江苏省苏州市南门东二路 4 号	215007	www. 000551. cn
000552	甘肃靖远煤电股份有限公司	甘肃省兰州市城关区雁滩路 3501 号	730010	www. changfeng. info. com
000553	湖北沙隆达股份有限公司	湖北省荆州市北京东路 93 号	434001	www. sanonda. com. cn
000554	中国石化山东泰山石油股份有限公司	山东省泰安市东岳大街 104 号	271000	tssh@ public. taptt. sd. cn
000555	深圳市太光电信股份有限公司	广东省深圳市滨河大道 5022 号联合广场 A 座 3608 室	518040	www. techo. com
000557	广夏（银川）实业股份有限公司	宁夏回族自治区银川市高新技术产业开发区 15 号路东	750002	www. guangxia. com
000558	莱茵达置业股份有限公司	辽宁省沈阳市苏家屯区枫杨路 78 号房产大厦 709、710 室	110102	www. lander. com. cn
000559	万向钱潮股份有限公司	浙江省萧山市宁围镇公司办公室	311215	www. wanxiang. com. cn
000560	昆明百货大楼（集团）股份有限公司	云南省昆明市东风西路 99 号公司股份事务办公室	650021	http ://www. 51766. com/img/kmbhdl/
000561	长岭（集团）股份有限公司	陕西省宝鸡市清姜路 75 号公司本部	721006	www. changling. com. cn
000562	宏源证券股份有限公司	新疆维吾尔自治区乌鲁木齐市建设路 2 号宏源大厦八楼	830002	www. ehongyuan. com
000563	陕西省国际信托投资股份有限公司	陕西省西安市环城东路南段 8 号神州明珠酒店 232 号	710048	www. siti. com. cn
000564	西安民生集团股份有限公司	陕西省西安市解放路 103 号公司八楼证券部	710005	www. cnminsheng. com
000565	重庆三峡油漆股份有限公司	重庆市九龙坡区石坪桥正街 121 号	400051	www. sanxia. com
000566	海南海药股份有限公司	海南省海口市龙昆北路 30 号宏源大厦 7 楼	570105	www. haiyao. com. cn
000567	海南海德实业股份有限公司	海南省海口市滨海大道 67 号黄金海景大酒店 11 楼	570106	www. 000567. com
000568	泸州老窖股份有限公司	四川省泸州市泸州老窖大道泸州老窖营销网络指挥中心董事办	646000	www. lzlj . com. cn

（二）上市公司地址一览表（续）

ADDRESS LIST OF LISTED COMPANIES（Continued）

代码 Code	公司名称 Company	地址 Address	邮编 Zip	网站\邮件地址 Web\EMail
000569	攀钢集团四川长城特殊钢股份有限公司	四川省江油市江东路 195 号	621701	www. cssc. com. cn
000570	常柴股份有限公司	江苏省常州市怀德中路 123 号	213002	www. changchai. com. cn
000571	新大洲控股股份有限公司	海南省海口市珠江广场帝豪大厦 19 层 B 座	571127	www. sundiro. com
000572	海马投资集团股份有限公司	海南省海口市金盘工业金盘路 21 号	570216	jinpan@ hi. com. cn
000573	东莞宏远工业区股份有限公司	广东省东莞市宏远工业区宏远大厦 16 层	523087	www. winnerway. com. cn
000576	江门甘蔗化工厂（集团）股份有限公司	广东省江门市甘化路 62 号	529030	www. ganhua. com. cn
000578	青海数码网络投资（集团）股份有限公司	青海省西宁市五四大街 39 号	810001	www. my0578. com
000581	无锡威孚高科技股份有限公司	江苏省无锡市人民西路 107 号	214031	www. weifu. com. cn
000582	北海市北海港股份有限公司	广西壮族自治区北海市海角路 145 号	536000	www. bhxl. com. cn
000584	四川舒卡特种纤维股份有限公司	四川省成都市蜀都大道暑袜北三街 20 号	610016	www. sofcra. com. cn
000585	东北电气发展股份有限公司	辽宁省沈阳市和平区太原南街 189 号	110001	www. nee. com. cn
000586	四川汇源光通信股份有限公司	四川省成都市国家高新技术产业开发区西区	611731	www. schy. com. cn
000587	光明集团家具股份有限公司	黑龙江省伊春市伊春区青山西路 118 号	153000	www. guangming. com
000589	贵州轮胎股份有限公司	贵州省贵阳市百花大道 41 号	550008	www. gztire. com
000590	紫光古汉集团股份有限公司	湖南省衡阳市先锋路 54 号	421001	www. guhan. com
000591	重庆桐君阁股份有限公司	重庆市渝中区解放西路 1 号望江公寓 5 楼	400012	www. tjgcq. com
000593	四川大通燃气开发股份有限公司	四川省成都市八宝街 88 号国信广场 21 层	610031	www. dtrq. com
000594	天津宏峰实业股份有限公司	天津市华苑新技术产业园区榕苑路 1 号天津天财酒店 8 层	300384	syq177@ 163. com
000595	西北轴承股份有限公司	宁夏回族自治区银川市西夏区北京西路 630 号	750021	www. nxz. com. cn
000596	安徽古井贡酒股份有限公司	安徽省亳州市古井镇	236820	www. gujing. com
000597	东北制药集团股份有限公司	辽宁省沈阳市铁西区重工北街 37 号	110026	www. negpf. com. cn
000598	蓝星清洗股份有限公司	北京市朝阳区北三环东路 19 号	100029	www. bluestarcleaning. com
000599	青岛双星股份有限公司	山东省青岛市贵州路 5 号海富楼三楼	266002	www. doublestar. com. cn
000600	河北建投能源投资股份有限公司	河北省石家庄市裕华西路 9 号裕园广场 A 座 17 层	050011	http ://www. jei. com. cn
000601	广东韶能集团股份有限公司	广东省韶关市惠民南路 148 号	512026	www. shaoneng. com. cn
000602	广东金马旅游集团股份有限公司	广东省潮州市潮枫路旅游大厦四层	521011	lnkk@ luneng. com
000603	威达医用科技股份有限公司	广东省深圳市福田区北环大道 7043 号青海大厦 29 楼	518034	www. weida. com
000605	四环药业股份有限公司	北京市西城区阜外大街 3 号东润时代大厦 6 层	100037	www. sihuanyaoye. com
000606	青海明胶股份有限公司	青海省西宁市东兴路 19 号	810015	www. my0606. com. cn
000607	重庆华立药业股份有限公司	重庆市江北区建新北路 76 号光宇大厦 12 楼	400020	www. holleypharm. com
000608	广西阳光股份有限公司	北京市西城区西直门外大街 112 号阳光大厦 11 层	100044	www. supershine. com. cn
000609	北京绵世投资集团股份有限公司	北京市丰台区丰台科技城海鹰路航天海鹰发展大厦 4 号楼 5 层	100070	www. bjyhgx. com. cn
000610	西安旅游股份有限公司	陕西省西安市南二环西段 27 号西安旅游大厦七楼	710061	www. xatourism. com
000611	内蒙古时代科技股份有限公司	北京市海淀区上地西路 28 号	100085	www. timegroup. com. cn
000612	焦作万方铝业股份有限公司	河南省焦作市马村区待王镇东	454003	www. jzwf. com. cn
000613	海南大东海旅游中心股份有限公司	海南省三亚市大东海滨海度假村	572021	hnddht@ 21cn. com
000615	湖北金环股份有限公司	湖北省襄樊市樊城区陈家湖	441133	www. 0615. cn
000616	亿城集团股份有限公司	北京市海淀区长春桥路 11 号万柳亿城大厦 A 座 16 - 17 层	100089	www. yc616. com
000617	济南柴油机股份有限公司	山东省济南市经十西路 1999 号	250306	www. jichai. com
000619	芜湖海螺型材科技股份有限公司	安徽省芜湖市经济技术开发区港湾路 2 号	241009	www. pvc. conch. cn
000623	吉林敖东药业集团股份有限公司	吉林省敦化市敖东大街 88 号	133700	www. jlaod. com
000625	重庆长安汽车股份有限公司	重庆市江北区建新东路 260 号	400023	www. changan. com. cn
000626	连云港如意集团股份有限公司	江苏省连云港市新浦北郊路 6 号	222006	www. idealgroup. com. cn
000627	天茂实业集团股份有限公司	湖北省荆门市杨湾路 132 号证券部	448000	www. biocause. com
000628	成都高新发展股份有限公司	四川省成都市高新区九兴大道 8 号	610041	www. cdbt. cn
000629	攀枝花新钢钒股份有限公司	四川省攀枝花市东区向阳村新钢钒公司办公大楼	617067	www. pzhsteel. com. cn/psv
000630	安徽铜都铜业股份有限公司	安徽省铜陵市长江西路有色大院西楼	244001	www. tdty. com
000632	福建三木集团股份有限公司	福建省福州市群众东路 93 号三木大厦	350005	www. san - mu. com
000633	沈阳合金投资股份有限公司	辽宁省沈阳市沈河区二纬路 23 号沈阳军区正兴宾馆 4 层	110013	www. hjinv. com
000635	宁夏英力特化工股份有限公司	宁夏回族自治区石嘴山市惠农区河滨工业园钢电路	753202	www. yinghlitechem. com
000636	广东风华高新科技股份有限公司	广东省肇庆市西江北路风华电子工业城	526020	www. fenghua - advanced. com
000637	茂名石化实华股份有限公司	广东省茂名市官渡路 162 号	525000	www. mhsh0637. com. cn
000639	湖南金德发展股份有限公司	湖南省株洲市天元区长江北路 333 号湖南金德发展股份有限公司	412001	www. 000639. com
000650	仁和药业股份有限公司	江西省九江市龙翔国贸大厦	332000	jjyqh@ sina. com
000651	珠海格力电器股份有限公司	广东省珠海市前山金鸡西路 6 号	519070	www. gree. com. cn

（二）上市公司地址一览表（续）
ADDRESS LIST OF LISTED COMPANIES（Continued）

代码 Code	公司名称 Company	地址 Address	邮编 Zip	网站\邮件地址 Web\EMail
000652	天津泰达股份有限公司	天津市河东区十一经路 81 号天星河畔广场 15 楼	300171	www. tedastock. com
000655	山东金岭矿业股份有限公司	山东省淄博市张店区湖田镇湖光路 6 号	255076	http ://www. sdjlky. com
000656	重庆东源产业发展股份有限公司	重庆市江北区建新南路 16 号西普大厦 24 楼	400020	0656@ sohu. com
000657	中钨高新材料股份有限公司	海南省海口市龙昆北路 2 号珠江广场帝都大厦 18 层	570125	jinhaizq@ public. hk. hi. cn
000659	珠海中富实业股份有限公司	广东省珠海市湾仔镇第一工业区	519030	www. zhongfu. com. cn
000661	长春高新技术产业（集团）股份有限公司	吉林省长春市同志街 64 号火炬大厦	130021	www. cchn. com. cn
000662	索芙特股份有限公司	广西壮族自治区梧州市新兴二路 137 号广西康达办公大楼三楼	543002	www. softto. com. cn
000663	福建省永安林业（集团）股份有限公司	福建省永安市燕江东路 12 号	366000	www. yonglin. com
000665	武汉塑料工业集团股份有限公司	湖北省武汉市经济技术开发区沌阳大道 156 号武塑工业园 1 号楼	430056	www. wuhanplas. com. cn
000666	经纬纺织机械股份有限公司	北京市朝阳区亮马桥路 39 号第一上海中心七层	100176	www. jwgf. com
000667	名流置业集团股份有限公司	北京市丰台区角门 18 号枫竹苑 2 区 1 号楼 14 层	100068	www. 000667. com
000668	中国石化武汉石油（集团）股份有限公司	湖北省武汉市江汉区万松小区 18 栋证券部	430022	www. whoil. com
000669	吉林领先科技发展股份有限公司	吉林省吉林市吉林市高新区恒山西路 104 号	132013	www. 000669. com
000671	福建阳光实业发展股份有限公司	福建省福州市鼓楼区古田路 56 号名流大厦 22 层	350002	www. cnceo. com/qiye/index. jsp
000673	大同水泥股份有限公司	山西省大同市矿区口泉五法路一号	037001	www. dtshuini. com
000676	河南思达高科技股份有限公司	河南省郑州市经三路北段 26 号思达数码大厦 909 室	450008	www. starhi – tech. com
000677	山东海龙股份有限公司	山东省潍坊市寒亭区潍县北路 555 号	261100	www. helon. cn
000678	襄阳汽车轴承股份有限公司	湖北省襄樊市襄城区轴承路 1 号	441022	www. zxy. com. cn
000679	大连友谊（集团）股份有限公司	辽宁省大连市中山区七一街 1 号	116001	www. dlyy. com. cn
000680	山推工程机械股份有限公司	山东省济宁市太白楼东路 58 号	272035	www. shantui. com
000681	远东实业股份有限公司	江苏省常州市新北区岷江路 1 号	213022	www. chinafareast. com
000682	烟台东方电子信息产业股份有限公司	山东省烟台市世回尧路 228 号	264000	www. dongfang – china. com
000683	内蒙古远兴能源股份有限公司	内蒙古自治区鄂尔多斯市东胜区鄂尔多斯西街 6 号	017000	www. yuanxing. com
000685	中山公用科技股份有限公司	广东省中山市兴中道 18 号财兴大厦二、三楼	528403	www. zpus000685. net
000686	东北证券股份有限公司	辽宁省锦州市古塔区红星里 9 号	121001	www. nesc. cn
000687	保定天鹅股份有限公司	河北省保定市纸厂路 1 号	071055	www. bd – swan. com
000690	广东宝丽华新能源股份有限公司	广东省梅州市梅县华侨城香港花园宝丽华综合大楼	514788	www. baolihua. com. cn
000691	海南寰岛实业股份有限公司	海南省海口市金贸中路 1 号半山花园晓峰阁 1768 房	570125	www. cnceo. com/qiye/index. jsp
000692	沈阳惠天热电股份有限公司	辽宁省沈阳市沈河区热闹路 47 号	110014	www. htrd. cn
000695	天津滨海能源发展股份有限公司	天津市开发区第十一大街 27 号	300457	www. binhaienergy. com
000697	咸阳偏转股份有限公司	陕西省咸阳市渭阳西路 70 号	712021	www. pianzhuan. com. cn
000698	沈阳化工股份有限公司	辽宁省沈阳市铁西区卫工北街 46 号	110026	www. sychem. com
000700	江南模塑科技股份有限公司	江苏省江阴市周庄镇长青路 8 号	214423	www. 000700. com
000701	厦门信达股份有限公司	福建省厦门市湖里信宏大厦二楼	361006	www. xindeco. com
000702	湖南正虹科技发展股份有限公司	湖南省长沙市五一大道 456 号亚大时代十九楼	410011	www. chinazhjt. com. cn
000703	世纪光华科技股份有限公司	河南省郑州市建设西路 187 号泰隆大厦 16 层	450007	www. shijiguanghua. com
000705	浙江震元股份有限公司	浙江省绍兴市解放北路 289 号	312000	www. zjzy. com
000706	瓦房店轴承股份有限公司	辽宁省瓦房店市北共济街一段 1 号	116300	www. zwz – bearing. com
000707	湖北双环科技股份有限公司	湖北省应城市东马坊团结大道 26 号	432407	www. shkj. cn
000708	大冶特殊钢股份有限公司	湖北省黄石市黄石大道 316 号	435001	www. dayesteel. com. cn
000709	唐山钢铁股份有限公司	河北省唐山市滨河路 9 号	063016	tggf@ peoplemail. com. cn
000710	成都天兴仪表股份有限公司	四川省成都市外东十陵镇天兴仪表股份有限公司董事会办公室	610106	www. 000710. com
000711	黑龙江天伦置业股份有限公司	广东省广州市天河路 45 号天伦大厦 25 楼	510060	www. tlzy. com. cn
000712	广东锦龙发展股份有限公司	广东省清远市新城八号区方正二街 1 号锦龙大厦	511518	www. jlgf. com
000713	合肥丰乐种业股份有限公司	安徽省合肥市长江西路 501 号丰乐大厦	230031	www. fengle. com. cn
000715	中兴 – 沈阳商业大厦（集团）股份有限公司	辽宁省沈阳市和平区太原北街 86 号	110001	www. zxbusiness. com
000716	广西南方控股股份有限公司	广西壮族自治区南宁市双拥路 36 号南方控股大厦 10 – 11 楼	530023	www. gxstrong. com. cn
000717	广东韶钢松山股份有限公司	广东省韶关市曲江县马坝	512123	www. sgss. com. cn
000718	苏宁环球股份有限公司	吉林省吉林市松江西路 37 号西关宾馆 3 号楼	132000	www. jlzy. rime. com. cn
000719	焦作鑫安科技股份有限公司	河南省焦作市解放区环城北路 28 号	454000	www. jzxa. com
000720	山东鲁能泰山电缆股份有限公司	山东省泰安市普照寺路 5 号	271000	www. sdlnts. com
000721	西安饮食股份有限公司	陕西省西安市东大街 298 号	710001	www. xcsg. com
000722	湖南金果实业股份有限公司	湖南省长沙市高新技术开发区麓枫路 40 号	410205	www. gfindustry. com
000723	山西美锦能源股份有限公司	山西省太原市清徐县贯中大厦	030002	www. xj – ty. com
000725	京东方科技集团股份有限公司	北京市朝阳区酒仙桥路 10 号	100016	www. boe. com. cn

（二）上市公司地址一览表（续）

ADDRESS LIST OF LISTED COMPANIES（Continued）

代码 Code	公司名称 Company	地址 Address	邮编 Zip	网站\邮件地址 Web\EMail
000726	鲁泰纺织股份有限公司	山东省淄博市淄川区松龄东路 81 号	255100	www. lttc. com. cn
000727	南京华东电子信息科技股份有限公司	江苏省南京市汉中路 89 号金鹰国际商城 26 楼	210029	www. hdeg. com
000728	国元证券股份有限公司	安徽省合肥市寿春路 179 号	100022	www. gyzq. com. cn
000729	北京燕京啤酒股份有限公司	北京市顺义区双河路 9 号	101300	www. yanjing. com. cn
000731	四川美丰化工股份有限公司	四川省德阳市鍌华南路 10 号秀水宾馆北楼	618000	www. scmeif. com
000733	中国振华（集团）科技股份有限公司	贵州省贵阳市新天大道 150 号	550018	www. czelec. com. cn
000735	海口农工贸（罗牛山）股份有限公司	海南省海口市珠江广场帝豪大厦 9 楼	570125	www. luoniushan. com
000736	重庆国际实业投资股份有限公司	重庆市渝北区紫荆路 4 号 6 栋 2－1－B	401147	cqsy0736@ 163. com
000737	南风化工集团股份有限公司	山西省运城市解放路 294 号	044000	www. nafine. com
000738	南方宇航科技股份有限公司	湖南省株洲市董家（土段）南摩办公大楼	412007	www. nanfangmotor. com. cn
000739	普洛康裕股份有限公司	山东省青岛市市南区湛山一路 16 号	266000	www. apeloa. com
000748	长城信息产业股份有限公司	湖南省长沙市雨花路 161 号	410007	www. hcc. com. cn
000750	桂林集琦药业股份有限公司	广西壮族自治区桂林市骖鸾路 8 号	541004	www. guilinjiqi. com. cn
000751	葫芦岛锌业股份有限公司	辽宁省葫芦岛市龙港区锌厂路 24 号	125003	www. hldxygf. com
000752	西藏银河科技发展股份有限公司	四川省成都市一环路南四段（高升桥东路 1 号）长城金融大厦 6 楼	850001	xzyhkjfzgfgs. my. sme. cn
000753	福建漳州发展股份有限公司	福建省漳州市胜利东路漳州发展广场 21 楼	363000	www. zzdc. com. cn
000755	山西三维集团股份有限公司	山西省洪洞县赵城山西三维公司	041603	www. sxsanwei. com
000756	山东新华制药股份有限公司	山东省淄博市高新技术产业开发区化工区	255005	www. xhzy. com
000758	中国有色金属建设股份有限公司	北京市海淀区复兴路戊 12 号恩菲科技大厦 5 楼	100038	www. nfc. com. cn
000759	武汉中百集团股份有限公司	湖北省武汉市江汉区江汉路 129 号中百商厦 25 楼	430021	www. whzb. com
000760	湖北博盈投资股份有限公司	湖北省公安县斗湖堤镇荆江大道 178 号	434300	www. hbbothwin. com
000761	本钢板材股份有限公司	辽宁省本溪市平山区人民路 16 号	117000	www. ln. cei. gov. cn
000762	西藏矿业发展股份有限公司	西藏自治区拉萨市中和国际城金珠二路 8 号	850000	adslxzkycd@ mail. sc. cninfo. net
000766	通化金马药业集团股份有限公司	吉林省通化市东昌区江南路 100－1 号	134001	www. jinmayy. com
000767	山西漳泽电力股份有限公司	山西省太原市五一路 197 号	030001	www. zhangzepower. com
000768	西安飞机国际航空制造股份有限公司	陕西省西安市阎良区西飞大道一号西飞国际	710089	xaic@ china. com
000770	武汉锅炉股份有限公司	湖北省武汉市武昌区武路路 586 号	430070	www. wbcl. com. cn
000771	杭州汽轮机股份有限公司	浙江省杭州市石桥路 357 号	310022	www. htc. net. cn
000776	延边公路建设股份有限公司	吉林省延吉市河南街 1 号	133000	ybglgfgs@ public. yj. jl. cn
000777	中核苏阀科技实业股份有限公司	浙江省苏州市新区珠江路 501 号	215001	www. chinasufa. com
000778	新兴铸管股份有限公司	河北省武安市上洛阳村北（二六七二厂区）	056300	www. xinxing－pipes. com
000779	兰州三毛实业股份有限公司	甘肃省兰州市西固区玉门街 82 号	730060	www. chinapaishen. com
000780	内蒙古平庄能源股份有限公司	内蒙古自治区赤峰市元宝山区平庄镇哈河街	024076	nmxflx@ public. hh. nm. cn
000782	广东新会美达锦纶股份有限公司	广东省新会市会城镇江会路上浅口	529100	www. meidanylon. com
000783	长江证券股份有限公司	河北省石家庄市炼油化工股份有限公司办公室	050032	www. 95579. com
000785	武汉中商集团股份有限公司	湖北省武汉市武昌区中南路 9 号	430071	www. chinaebiz. biz
000786	北新集团建材股份有限公司	北京市海淀区三里河路甲 11 号中国建材大厦 16 层	100096	www. bnbm. com. cn
000788	西南合成制药股份有限公司	重庆市渝北区龙溪镇红金路 34 号德康大厦 7 楼证券部	401147	www. fsspc. com
000789	江西万年青水泥股份有限公司	江西省南昌市省政府大院北一路 1 号	330046	www. wnq. com. cn
000790	成都华神集团股份有限公司	四川省成都市十二桥路 37 号新 1 号华神科技大厦 A 座 6 楼	610075	www. hoist. com. cn
000791	西北永新化工股份有限公司	甘肃省兰州市东岗东路 1475 号	730020	www. yoxin. net
000792	青海盐湖钾肥股份有限公司	青海省格尔木市察尔汗	816005	www. yhjf. com
000793	华闻传媒投资股份有限公司	海南省海口市海甸四东路民生大厦	570208	www. 000793. com
000795	太原双塔刚玉股份有限公司	山西省太原市并州北路 168 号	030012	www. twin－tower. com
000796	宝鸡商场（集团）股份有限公司	陕西省宝鸡市经二路 114 号宝鸡商场 5 楼	721000	www. bsjt. net
000797	中国武夷实业股份有限公司	福建省福州市五四路 89 号置地广场 33 层	350003	www. chinawuyi. com. cn
000798	中水集团远洋股份有限公司	北京市西单民丰胡同 31 号中水大厦 613 室	100032	www. cofc. com. cn
000799	酒鬼酒股份有限公司	湖南省吉首市振武营酒鬼工业园	416000	www. xiangjiugui. cn
000800	一汽轿车股份有限公司	吉林省长春市高新技术产业开发区蔚山路 4888 号	130011	www. fawcar. com. cn
000801	四川湖山电子股份有限公司	四川省绵阳市九洲大道 259 号	621000	www. china－hushan. com
000802	北京京西风光旅游开发股份有限公司	北京市门头沟区石龙工业开发区泰安路 9 号	102308	www. jxtour. com. cn
000803	四川金宇汽车城（集团）股份有限公司	四川省南充市顺庆区延安路 380 号	637000	www. scjycc. com
000806	北海银河高科技产业股份有限公司	广西壮族自治区北海市广东南路银河科技大厦八楼	536000	www. yinhetech. com
000807	云南铝业股份有限公司	云南省昆明市呈贡县	650502	www. ylgf. com
000809	四川中汇医药（集团）股份有限公司	四川省成都市蜀西路 30 号	610036	www. cdzhonghui. com

（二）上市公司地址一览表（续）
ADDRESS LIST OF LISTED COMPANIES（Continued）

代码 Code	公司名称 Company	地址 Address	邮编 Zip	网站\邮件地址 Web\EMail
000810	华润锦华股份有限公司	四川省遂宁市遂州中路 309 号	629000	http ://www. hrjh. com. cn
000811	烟台冰轮股份有限公司	山东省烟台市芝罘区西山路 80 号	264000	www. yantaimoon. com
000812	陕西金叶科教集团股份有限公司	陕西省西安市南二环西段 180 号财富中心 C 座 20 层	710075	jydmwjc@ public. xa. sn. cn
000813	新疆天山毛纺织股份有限公司	新疆维吾尔自治区乌鲁木齐市银川路 1 号证券投资部	830054	www. chinatianshan. com
000815	中冶美利纸业股份有限公司	宁夏回族自治区中卫市城区柔远镇宁夏美利纸业股份有限公司	755000	www. china - meili. com
000816	江苏江淮动力股份有限公司	江苏省盐城市环城西路 213 号	224002	www. jdchina. com
000818	锦化化工集团氯碱股份有限公司	辽宁省葫芦岛市连山区化工街氯碱股份有限公司证券部	125001	www. jinhuagroup. com
000819	岳阳兴长石化股份有限公司	湖南省岳阳市金鹗中路康特大厦 10 楼	414000	www. yyxc0819. com
000820	金城造纸股份有限公司	辽宁省凌海市金城街	121203	www. jinchengpaper. com
000821	湖北京山轻工机械股份有限公司	湖北省京山县八里途开发区轻机园	431800	www. jspackmach. com
000822	山东海化股份有限公司	山东省潍坊市滨海经济开发区	262737	www. chinahaihua. com
000823	广东汕头超声电子股份有限公司	广东省汕头市兴业路 21 号	515041	www. gd - goworld. com
000825	山西太钢不锈钢股份有限公司	山西省太原市尖草坪街 2 号	030003	tgbx@ tisco. com. cn
000826	合加资源发展股份有限公司	湖北省宜昌市东山大道 95 号清江大厦 20 层	443000	www. eguard - rd. com
000828	东莞发展控股股份有限公司	广东省东莞市东城区莞樟大道 55 号	523110	www. dgholdings. cn
000829	天音通信控股股份有限公司	江西省赣州市红旗大道 20 号	341000	www. chinatelling. com
000830	山东鲁西化工股份有限公司	山东省聊城市鲁化路 68 号	252000	www. luxichemical. com
000831	山西关铝股份有限公司	山西省运城市解州镇新建路 36 号	044001	www. sxglgf. com
000833	广西贵糖（集团）股份有限公司	广西壮族自治区贵港市幸福路 100 号	537102	www. guitang. com
000835	四川圣达实业股份有限公司	四川省成都市高新区天府大道北段 20 号高新国际广场 B 座 212 室	610041	www. shengdagroup. com
000836	天津鑫茂科技股份有限公司	天津市新技术产业园区华苑产业区榕苑路 1 号天财软件大厦 15 层	300384	www. xinmaokeji. com. cn
000837	陕西秦川机械发展股份有限公司	陕西省宝鸡市姜谭路 22 号	721009	www. qinchuan. com
000838	国兴融达地产股份有限公司	北京市海淀区学清路 38 号金码大厦 B 座 1108 室	100000	www. gxland. com. cn
000839	中信国安信息产业股份有限公司	北京市朝阳区关东店北街 1 号国安大厦五层	100020	www. citicguoaninfo. com
000848	河北承德露露股份有限公司	河北省承德市高新技术产业开发西区 6 号	067000	www. lolo. com. cn
000850	安徽华茂纺织股份有限公司	安徽省安庆市纺织南路 80 号	246018	www. chinahuamao. net
000851	大唐高鸿数据网络技术股份有限公司	北京市海淀区学院路 40 号研 6 楼	100080	www. gohigh. com. cn
000852	江汉石油钻头股份有限公司	湖北省武汉市东胡新技术开发区庙山小区江钻股份证券部	430223	www. kingdream. com. cn
000856	唐山陶瓷股份有限公司	河北省唐山市路北区缸窑路 110 号	063022	www. tangshanceramic. com
000858	宜宾五粮液股份有限公司	四川省宜宾市翠屏区岷江西路 150 号	644007	www. wuliangye. com. cn
000859	安徽国风塑业股份有限公司	安徽省合肥市国家高新技术开发区天智路	230088	www. guofeng. com
000860	北京顺鑫农业股份有限公司	北京市顺义区站前街 2 号	101300	www. 000860. com
000861	广东海印永业（集团）股份有限公司	广东省茂名市环市西路 61 号	525024	www. 000861. com
000862	宁夏银星能源股份有限公司	宁夏回族自治区银川市黄河东路 620 号	750002	www. wzyb. com. cn
000868	安徽安凯汽车股份有限公司	安徽省合肥市葛淝路 1 号	230051	www. ankai. com
000869	烟台张裕葡萄酿酒股份有限公司	山东省烟台市世回尧路 174 号	264001	www. changyu. com. cn
000875	吉林电力股份有限公司	吉林省长春市人民大街 5688 号	130021	jl_dl@ 163. net
000876	四川新希望农业股份有限公司	四川省成都市锦江工业园区金石路 376 号	610063	www. newhopegroup. com
000877	新疆天山水泥股份有限公司	新疆维吾尔自治区乌鲁木齐市河北东路天山水泥公司办公楼	830000	www. tianshan. cn
000878	云南铜业股份有限公司	云南省昆明市人民东路 111 号 605 室	650051	www. yunnan - copper. com
000880	山东巨力股份有限公司	山东省潍坊市长松路 69 号	261021	www. chinajuli. com. cn
000881	中国大连国际合作（集团）股份有限公司	辽宁省大连市黄河路 219 号外经贸大厦	116011	www. china - cdig. com
000882	北京华联商厦股份有限公司	北京市西城区阜成门外大街 1 号四川大厦东塔五层	100037	www. beijing - hualian. com
000883	湖北三环股份有限公司	湖北省武汉市武珞路 356 号	430070	www. triring. cn
000885	洛阳春都食品股份有限公司	河南省洛阳市西工区春都路 126 号	471001	www. chundu. com. cn
000886	海南高速公路股份有限公司	海南省海口市机场路 16 号高速公路大楼	570206	www. hi - expressway. com
000887	安徽中鼎密封件股份有限公司	安徽省宣州市宣南公路口	242000	www. chinafeicai. com
000888	峨眉山旅游股份有限公司	四川省峨眉山市名山南路 41 号	614200	www. ems517. com
000889	秦皇岛渤海物流控股股份有限公司	河北省秦皇岛市海港区河北大街 146 号金原国际商务大厦 26 层	066000	www. hlsc. com. cn
000890	江苏法尔胜股份有限公司	江苏省江阴市通江北路 203 号	214433	www. chinafasten. com
000892	星美联合股份有限公司	重庆市渝中区五四路 39 号都市广场 A 座 18 楼	400010	www. chinacfc. com
000893	广州冷机股份有限公司	广东省广州市白云区人和镇人和天街 12 号	510470	www. wanbao - compressor. com. cn
000895	河南双汇投资发展股份有限公司	河南省漯河市双汇路 1 号双汇大厦 3 层	462000	www. shuanghui. com. cn
000897	天津津滨发展股份有限公司	天津市经济技术开发区第二大街 42 号滨海发展大厦九楼	300457	www. jbdc. com. cn
000898	鞍钢股份有限公司	辽宁省鞍山市铁东区南中华路 396 号	114003	www. ansteel. com. cn

（二）上市公司地址一览表（续）

ADDRESS LIST OF LISTED COMPANIES（Continued）

代码 Code	公司名称 Company	地址 Address	邮编 Zip	网站\邮件地址 Web\EMail
000899	江西赣能股份有限公司	江西省南昌市高新技术产业开发区火炬大街 199 号	330029	www. 000899. com
000900	现代投资股份有限公司	湖南省长沙市芙蓉中路 465 – 467 号金源大酒店南楼 11 层	410005	www. xdtz. net
000901	航天科技控股集团股份有限公司	黑龙江省哈尔滨市平房区哈平西路 45 号	150060	www. htkjgroup. com
000902	中国服装股份有限公司	北京市建国路 99 号中服大厦 20 层	100020	www. chinagarments. net. cn
000903	昆明云内动力股份有限公司	云南省昆明市穿金路 715 号	650224	www. yunneidongli. com
000905	厦门港务发展股份有限公司	福建省厦门市湖里区长岸路海天港区联检大楼 13 楼	361006	www. xmgw. com. cn
000906	南方建材股份有限公司	湖南省长沙市五一大道 341 号	410011	www. nfjc. com. cn
000908	湖南天一科技股份有限公司	湖南省长沙市国家高新技术产业开发区 M6 – 2 栋 3 楼	410400	www. china – tianyi – pump. com
000909	数源科技股份有限公司	浙江省杭州市西湖区教工路一号	310012	www. soyea. com. cn
000910	大亚科技股份有限公司	江苏省丹阳经济技术开发区金陵西路 95 号	212300	www. dareb2b. com
000911	南宁糖业股份有限公司	广西壮族自治区南宁市亭洪路 48 号	530031	www. nnsugar. com
000912	四川泸天化股份有限公司	四川省泸州市纳溪区四川泸天化股份有限公司财务部	646300	www. chinalth. com
000913	浙江钱江摩托股份有限公司	浙江省温岭市太平街道万昌路	317500	www. qjmotor. com
000915	山东山大华特科技股份有限公司	山东省济南市经十路 71 号山东大学科技园创业中心四层	250061	www. sd – wit. com
000916	华北高速公路股份有限公司	北京市经济技术开发区东环北路 9 号	100176	www. hbgsgl. com. cn
000917	湖南电广传媒股份有限公司	湖南省长沙市浏阳河大桥东金鹰影视文化城	410003	www. tik. com. cn
000918	湖南亚华控股集团股份有限公司	湖南省长沙市劳动中路 65 号亚华. 香舍花都办公楼 5 – 7 楼	410007	www. yahuaseeds. com
000919	金陵药业股份有限公司	江苏省南京市中央路 238 号金陵药业大厦	210038	www. jlyy000919. com
000920	南方汇通股份有限公司	贵州省贵阳市都拉营	550017	www. southhuiton. com
000921	海信科龙电器股份有限公司	广东省佛山市顺德区容桂街道容港路 8 号	528303	www. kelon. com
000922	阿城继电器股份有限公司	黑龙江省哈尔滨市南岗区赣水路 191 号（高新技术开发区 15 号楼）	160001	www. arc – china. com
000923	河北宣化工程机械股份有限公司	河北省张家口市宣化区东升路 21 号	075105	www. hbxg. com
000925	浙江海纳科技股份有限公司	浙江省杭州市滨江区创业路高新软件园 6 号楼 3 楼	310053	www. 000925. com
000926	湖北福星科技股份有限公司	湖北省汉川市沉湖镇福星街 1 号	431608	www. chinafxkj. com
000927	天津一汽夏利汽车股份有限公司	天津市西青区中北斜乡李楼南	300380	www. tjfaw. com. cn
000928	中钢集团吉林炭素股份有限公司	吉林省吉林市和平街九号	132002	www. jlts. cn
000929	兰州黄河企业股份有限公司	甘肃省兰州市庆阳路金运大厦 22 层	730030	www. yellowriver. net. cn
000930	安徽丰原生物化学股份有限公司	安徽省蚌埠市大庆路 73 号	233010	www. bbca. com. cn
000931	北京中关村科技发展（控股）股份有限公司	北京市海淀区中关村南大街 32 号中关村科技发展大厦 A 座	100081	www. centek. com. cn
000932	湖南华菱管线股份有限公司	湖南省长沙市芙蓉中路二段 111 号华菱大厦 20 楼	410011	www. valin. cn
000933	河南神火煤电股份有限公司	河南省永城市新城区光明路	476600	www. shenhuo. com/md/index. asp
000935	四川双马水泥股份有限公司	四川省江油市二郎庙镇	621716	www. cement. com. cn
000936	江苏华西村股份有限公司	江苏省江阴市华西塔群 2 号四楼	214420	www. jshuaxicun. com
000937	河北金牛能源股份有限公司	河北省邢台市中兴西大街 191 号	054021	www. jnny. com. cn
000938	紫光股份有限公司	北京市海淀区清华大学紫光大楼	100084	www. thunis. com
000939	武汉凯迪电力股份有限公司	湖北省武汉市东湖新技术开发区江夏大道特 1 号	430223	www. china – kaidi. com
000948	云南南天电子信息产业股份有限公司	云南省昆明市环城东路 455 号南天信息证券部	650041	www. nantian. com. cn
000949	新乡化纤股份有限公司	河南省新乡市北站区锦园路 1 号	453011	www. bailu. com
000950	重庆建峰化工股份有限公司	重庆市涪陵区白涛镇 4513 信箱	408601	www. min – feng chemical. com
000951	中国重汽集团济南卡车股份有限公司	山东省济南市市中区党家庄镇南首	250116	www. xiaoyashengji – ao. com
000952	湖北广济药业股份有限公司	湖北省武穴市江堤路 1 号	435400	www. guangjipharm. com
000953	广西河池化工股份有限公司	广西壮族自治区河池市六甲镇	547007	www. hechihuagong. com. cn
000955	欣龙控股（集团）股份有限公司	海南省海口市龙昆北路 2 号珠江广场帝豪大厦 17 层	570125	www. xinlong – nonwovens. com
000957	中通客车控股股份有限公司	山东省聊城市建设东路 10 号	252000	www. zhongtong. com. cn
000958	石家庄东方热电股份有限公司	河北省石家庄市建华南大街 161 号	050031	www. dfrd. com
000959	北京首钢股份有限公司	北京市石景山区石景山路 99 号	100041	www. sggf. com. cn
000960	云南锡业股份有限公司	云南省昆明市高新技术产业开发区	650118	www. ytl. com. cn
000961	大连金牛股份有限公司	辽宁省大连市甘井子区工兴路 4 号	116031	www. dljn. com
000962	宁夏东方钽业股份有限公司	宁夏回族自治区石嘴山市大武口区冶金路 119 号	753000	www. otic. com. cn
000963	华东医药股份有限公司	浙江省杭州市莫干山路 866 号	310011	www. eastchinapharm. com
000965	天津天保基建股份有限公司	天津市港保税区海滨九路 131 号	300461	www. tsgf. com. cn
000966	国电长源电力股份有限公司	湖北省武汉市武昌区徐东大街 351 号长源电力商务中心	430077	www. cydl. com. cn
000967	浙江上风实业股份有限公司	浙江省上虞市上浦镇	312375	www. shangfeng. org
000968	太原煤气化股份有限公司	山西省太原市和平南路 83 号	030024	www. sx. xinhua. org/shenzhou
000969	安泰科技股份有限公司	北京市海淀区学院南路 76 号	100081	www. atmcn. com

（二）上市公司地址一览表（续）
ADDRESS LIST OF LISTED COMPANIES（Continued）

代码 Code	公司名称 Company	地址 Address	邮编 Zip	网站\邮件地址 Web\EMail
000970	北京中科三环高技术股份有限公司	北京市海淀区中关村东路 62 号长城大厦第 27 层	100080	www. san－huan. com. cn
000971	湖北迈亚股份有限公司	湖北省仙桃市勉阳大道 131 号	433000	www. hbmy. com
000972	新疆中基实业股份有限公司	新疆乌鲁木齐市青年路 17 号阳光花苑 A 座中基大厦 4/5 楼	830002	www. chalkistomato. com
000973	佛山塑料集团股份有限公司	广东省佛山市汾江中路八十二号	528000	www. foshan－plastic. com
000975	南方科学城发展股份有限公司	广东省广州市开发区科学城彩频路 11 号 A501	510633	scd@ sciencecity. com. cn
000976	广东开平春晖股份有限公司	广东省开平市长沙港口路 10 号	529300	www. my0976. com
000977	浪潮电子信息产业股份有限公司	山东省济南市山大路 224 号	250013	www. langchao. com. cn
000978	桂林旅游股份有限公司	广西壮族自治区桂林市翠竹路 27－2 号	541002	www. guilintravel. com
000979	安徽省科苑（集团）股份有限公司	安徽省宿州市浍水路 271 号	234023	www. koyogroup. com
000980	黄山金马股份有限公司	安徽省黄山市歙县经济技术开发区	245200	www. hsjinma. com
000981	甘肃兰光科技股份有限公司	广东省深圳市福田区振华路 56 号兰光大厦 8 楼证券部	518031	www. languang. com
000982	宁夏圣雪绒股份有限公司	宁夏回族自治区银川市解放西街 363 号	750001	www. st－edenw. com
000983	山西西山煤电股份有限公司	山西省太原市西矿街 319 号	030053	xishanco@ public. ty. sx. cn
000985	大庆华科股份有限公司	黑龙江省大庆高新技术产业开发区建设街 239 号	163316	www. huake. com
000986	佛山华新包装股份有限公司	广东省佛山市季华五路经华大厦 18 楼	528000	www. fshxp. com
000987	广州友谊集团股份有限公司	广东省广州市环市东路 369 号	510095	www. cgzfs. com
000988	华工科技产业股份有限公司	湖北省武汉市东湖高新技术开发区华工科技产业大厦	430223	www. hgtech. com. cn
000989	九芝堂股份有限公司	湖南省长沙市芙蓉中路一段 129 号	410008	www. hnjzt. com
000990	诚志股份有限公司	江西省南昌市经济技术开发区玉屏东大道 299 号华江大厦 9 楼	330046	www. chengzhi. com. cn
000992	山东省中鲁远洋渔业股份有限公司	山东省济南市和平路 43 号	250014	zlzqb@ 163. com
000993	福建闽东电力股份有限公司	福建省宁德市环城路 143 号闽东大广场华隆大厦 8—10 层	352100	www. mdep. com. cn
000995	甘肃皇台酒业股份有限公司	甘肃省武威市新建路 55 号	733000	www. huangtai. com
000996	捷利实业股份有限公司	黑龙江省哈尔滨市南岗区学府路 402 号	150001	www. jielee. com
000997	福建新大陆电脑股份有限公司	福建省福州市马尾儒江大道 1 号新大陆科技园（办公地）	350015	www. newlandcomputer. com
000998	袁隆平农业高科技股份有限公司	湖南省长沙市车站北路 459 号证券大厦	410001	www. lpht. com. cn
000999	三九医药股份有限公司	广东省深圳市北环大道 1028 号	518029	www. 999. com. cn
001696	重庆宗申动力机械股份有限公司	重庆市巴南区炒油场宗申工业园	400054	www. zongshenmotor. com
001896	河南豫能控股股份有限公司	河南省郑州市高新技术产业开发区合欢街 6 号	450001	www. yuneng. com. cn
002001	浙江新和成股份有限公司	浙江省新昌县城关镇江北路 4 号	312500	www. cnhu. com
002002	江苏琼花高科技股份有限公司	江苏省扬州市邗江区杭集镇曙光路	225111	www. chinaqionghua. com
002003	浙江伟星实业发展股份有限公司	浙江省临海市花园工业区	317025	www. weixing. cn
002004	重庆华邦制药股份有限公司	重庆市渝北区人和星光大道 69 号	401121	www. huapont. com. cn
002005	广东德豪润达电气股份有限公司	广东省珠海市香洲区唐家湾镇金凤路 1 号	519085	www. gddhrd. com
002006	浙江精工科技股份有限公司	浙江省绍兴市柯桥经济开发区柯西工业区鉴湖路 1809 号	312030	www. jgtec. com. cn
002007	华兰生物工程股份有限公司	河南省新乡市华兰大道甲 2 号	453003	www. hualanbio. com
002008	深圳市大族激光科技股份有限公司	广东省深圳市南山区高新科技园北区松坪山工厂区 5 号路 8 号	518057	www. hanslaser. com
002009	江苏天奇物流系统工程股份有限公司	江苏省无锡市滨湖区蠡湖街道青祁村 70 号－－双虹园	214081	www. chinaconveyor. com
002010	浙江传化股份有限公司	浙江省杭州市萧山经济技术开发区	311215	www. tf－chem. com
002011	浙江盾安人工环境设备股份有限公司	浙江省诸暨市店口工业区	311835	www. dunan. net
002012	浙江凯恩特种材料股份有限公司	浙江省遂昌县妙高镇凯恩路 1008 号	323300	www. zjkan. com
002013	湖北中航精机科技股份有限公司	湖北省襄樊市高新区追日路 8 号	441003	www. hapm. cn
002014	黄山永新股份有限公司	安徽省黄山市徽州区徽州东路 188 号	245061	www. novel. com. cn
002015	江苏霞客环保色纺股份有限公司	江苏省江阴市霞客镇马镇东街 7 号	214406	www. chinaxiake. com
002016	广东威尔医学科技股份有限公司	广东省珠海市昌盛路 155 号	519030	www. china－well. com
002017	东信和平智能卡股份有限公司	广东省珠海市南屏科技工业园屏工中路 8 号	519060	www. eastcompeace. com
002018	安徽华星化工股份有限公司	安徽省巢湖市和县乌江镇	238251	www. huaxingchem. com
002019	浙江杭州鑫富药业股份有限公司	浙江省临安市锦城	311300	www. xinfubiochem. com
002020	浙江京新药业股份有限公司	浙江省新昌县城关镇大道东路 800 号	312500	www. jingxinpharm. com
002021	中捷缝纫机股份有限公司	浙江省玉环县珠港镇陈屿北山村	317604	www. zoje. com
002022	上海科华生物工程股份有限公司	上海市钦州北路 1189 号	200233	www. skhb. com
002023	四川海特高新技术股份有限公司	四川省成都市高新区高朋大道 21 号	610041	www. schtgx. com
002024	苏宁电器股份有限公司	江苏省南京市淮海路 68 号苏宁电器大厦 12 楼	210005	www. cnsuning. com
002025	贵州航天电器股份有限公司	贵州省贵阳市 361 信箱 4 分箱	550009	www. gzhtdq. com. cn
002026	山东威达机械股份有限公司	山东省文登市□山镇中韩路 2 号	264414	www. weidapeacock. com
002027	七喜控股股份有限公司	广东省广州市黄埔区云埔工业区埔南路 63 号	510760	www. hedy. com. cn

（二）上市公司地址一览表（续）

ADDRESS LIST OF LISTED COMPANIES（Continued）

代码 Code	公司名称 Company	地址 Address	邮编 Zip	网站\邮件地址 Web\EMail
002028	思源电气股份有限公司	上海市闵行区金都路 4399 号	201108	www. syec. com. cn
002029	福建七匹狼实业股份有限公司	福建省晋江市金井镇南工业区	362251	www. spetwolves. com
002030	中山大学达安基因股份有限公司	广东省广州市高新技术开发区科学城香山路 19 号	510665	www. daangene. com
002031	广东巨轮模具股份有限公司	广东省揭东经济开发试验区 5 号路中段	515500	www. greatoo. com
002032	浙江苏泊尔股份有限公司	浙江省杭州市高新技术产业区江晖路 1772 号 苏泊尔大厦 19 楼	310051	www. supor. com. cn
002033	丽江玉龙旅游股份有限公司	云南省丽江市福慧路丽江宾馆民族院	674100	www. yulongtour. com
002034	浙江美欣达印染集团股份有限公司	浙江省湖州市美欣达路 588 号	313000	www. mizuda. com
002035	中山华帝燃具股份有限公司	广东省中山市小榄镇小榄工业大道南华园路 1 号	528416	www. vantage. com. cn
002036	宁波宜科科技实业股份有限公司	浙江省宁波市鄞州区雅源南路 501 号	315153	www. yakgroup. com
002037	贵州久联民爆器材发展股份有限公司	贵州省贵阳市宝山北路 213 号	550002	www. gzjiulian. com
002038	北京双鹭药业股份有限公司	北京市石景山区八大处高科技园区中园路 9 号	100041	www. slpharm. com. cn
002039	贵州黔源电力股份有限公司	贵州省贵阳市新华路 126 号	550002	www. qydl. com
002040	南京港股份有限公司	江苏省南京市下关区江边路 19 号	210011	www. nj－port. com
002041	山东登海种业股份有限公司	山东省莱州市城山路农科院南邻	261448	www. denghai. com
002042	安徽飞亚纺织发展股份有限公司	安徽省淮北市濉溪路庆相桥	235033	www. feiyatex. com
002043	德华兔宝宝装饰新材股份有限公司	浙江省德清县武康镇永安街 199 号建行大楼 10 楼	313218	www. dhwooden. com
002044	江苏三友集团股份有限公司	江苏省南通市人民东路 218 号	226008	www. sanyougroup. com
002045	国光电器股份有限公司	广东省广州市花都区新华镇镜湖大道 8 号	510800	www. ggec. com. cn
002046	洛阳轴研科技股份有限公司	河南省洛阳市涧西区吉林路	471039	www. zys. com. cn
002047	深圳成霖洁具股份有限公司	广东省深圳市南山区科技南十路国际技术创新研究院 A 座七楼	518057	www. szcl. com. cn
002048	宁波华翔电子股份有限公司	浙江省象山县西周镇象西开发区	315722	www. nbhx. com. cn/chinese/
002049	唐山晶源裕丰电子股份有限公司	河北省玉田县无终西街 3129 号	064100	www. jingyuan. com
002050	浙江三花股份有限公司	浙江省新昌县城关镇下礼泉	312500	www. zjshc. com
002051	中工国际工程股份有限公司	北京市海淀区丹棱街 3 号	100080	www. camce. com. cn
002052	深圳市同洲电子股份有限公司	广东省深圳市南山区深南大道南山高新园区 W2－A7 楼	518057	www. coship. com
002053	云南盐化股份有限公司	云南省昆明市拓东路石家巷 10 号	0	www. ynyh . com
002054	广东德美精细化工股份有限公司	广东省佛山市顺德区广珠公路海尾段	528305	www. dymatic. com
002055	深圳市得润电子股份有限公司	广东省深圳市天安数码城数码时代大厦 A 座 1718	518041	www. deren. com. cn
002056	横店集团东磁股份有限公司	浙江省东阳市横店工业区东磁大厦	322118	www. chinadmegc. com
002057	中钢集团安徽天源科技股份有限公司	安徽省马鞍山市经济技术开发区红旗南路 51 号	243000	www. ty－magnet. com
002058	上海威尔泰工业自动化股份有限公司	上海市虹中路 263 号	201103	www. welltech. com. cn
002059	昆明世博园股份有限公司	云南省昆明市白龙路世博园	650224	www. expo99km. gov. cn
002060	广东水电二局股份有限公司	广东省广州市经济技术开发区科学城彩频路 11 号 A 栋 601	510663	www. gdsdej. com
002061	浙江江山化工股份有限公司	浙江省江山市景星东路 38 号	324100	www. jiangshanchem. com
002062	宏润建设集团股份有限公司	上海市龙漕路 200 弄 28 号	200235	www. chinahongrun. com
002063	广东远光软件股份有限公司	广东省珠海市科技创新海岸远光软件园	519085	www. ygsoft. com
002064	浙江华峰氨纶股份有限公司	浙江省瑞安市莘塍工业园区	325206	www. spandex. com. cn
002065	北京东华合创数码科技股份有限公司	北京市海淀区知春路 128 号泛亚大厦 301 室	100086	www. dhcc. com. cn
002066	北京瑞泰高温材料科技股份有限公司	北京市朝阳区管庄东里建材院主楼四层	100016	www. bjruitai. com
002067	浙江景兴纸业股份有限公司	浙江省平湖市曹桥镇	314214	www. zjjxjt. com
002068	江西黑猫炭黑股份有限公司	江西省景德镇市历尧	333000	www. kmzh . com
002069	大连獐子岛渔业集团股份有限公司	辽宁省大连市中山区人民路人寿大厦 17 层	116001	www. zhangzidao. com
002070	福建众和股份有限公司	福建省莆田市秀屿区西许工业区 5—8 号	351152	www. zhonghe. com
002071	江苏宏宝五金股份有限公司	江苏省张家港市大新镇 128 号	215636	www. hongbao. com
002072	山东德棉股份有限公司	山东省德州顺河西路 18 号	253002	www. textiledm. com
002073	青岛高校软控股份有限公司	山东省青岛市郑州路 1 号	266045	www. mesnac. com
002074	江苏东源电器集团股份有限公司	江苏省通州市十总镇振兴北路 16 号	226341	www. jsdydq. com
002075	高新张铜股份有限公司	江苏省张家港市杨舍工业新区	215600	www. zhangtong. com
002076	广东雪莱特光电科技股份有限公司	广东省佛山市南海区狮山工业科技工业园 A 区	528225	www. cnlight. com
002077	江苏大港股份有限公司	江苏省镇江新区大港通港路 1 号物流信息中心办公楼	212132	www. dggf. cn
002078	山东太阳纸业股份有限公司	山东省兖州市西关大街 66 号	272100	www. sunpapergroup. com
002079	苏州固锝电子股份有限公司	江苏省苏州市新区狮山路 199 号新地中心 19 楼	215002	www. goodark. com
002080	中材科技股份有限公司	北京市海淀区板井路 69 号世纪金源大饭店国际商务中心 C 区 12 层	100097	www. sinomatech. com
002081	苏州金螳螂建筑装饰股份有限公司	浙江省苏州市西环路 888 号	215004	www. goldmantis. com
002082	浙江栋梁新材股份有限公司	浙江省湖州市八里店镇	313008	www. dongliang. com. cn

（二）上市公司地址一览表（续）
ADDRESS LIST OF LISTED COMPANIES（Continued）

代码 Code	公司名称 Company	地址 Address	邮编 Zip	网站\邮件地址 Web\EMail
002083	孚日集团股份有限公司	山东省潍坊市高密市孚日街 1 号	261500	www. sunvim. com
002084	广州海鸥卫浴用品股份有限公司	广东省广州市番禺区市桥镇禺山西路联邦工业城内	511400	www. seagullgroup. cn
002085	浙江万丰奥威汽轮股份有限公司	浙江省新昌县城关镇新昌工业区（后溪）	312500	www. wfaw. com. cn
002086	山东东方海洋科技股份有限公司	山东省烟台市莱山区澳柯玛大街 18 号	264003	www. yt – fishery. com
002087	河南新野纺织股份有限公司	河南省新野县城关镇书院路 15 号	473500	www. xinye – tex. com
002088	山东鲁阳股份有限公司	山东省淄博市沂源县沂河路 11 号	256120	www. luyangwool. com
002089	苏州工业园区新海宜电信发展股份有限公司	浙江省苏州市工业园区泾茂路 168 号新海宜科技园	215021	www. nsu. com. cn
002090	江苏金智科技股份有限公司	江苏省南京市江宁经济技术开发区将军大道 100 号	211100	www. wiscom. com. cn
002091	江苏国泰国际集团国贸股份有限公司	江苏省张家港市人民中路 65 号国泰时代广场 A 座 24 楼	215600	www. gtiggm. com
002092	新疆中泰化学股份有限公司	新疆维吾尔自治区乌鲁木齐市西山路 78 号	830009	www. zthx. com
002093	国脉科技股份有限公司	福建省福州市马尾区江滨东大道 116 号	350015	www. guomaitech. com
002094	青岛金王应用化学股份有限公司	山东省青岛市香港中路 18 号	266012	www. chinakingking. com
002095	浙江网盛科技股份有限公司	浙江省杭州市莫干山路 187 号易盛大厦 12F	310012	www. chinanetsun. com
002096	湖南南岭民用爆破器材股份有限公司	湖南省双牌县泷泊镇双北路 6 号	425202	www. hnnlmb. com
002097	湖南山河智能机械股份有限公司	湖南省长沙市经济技术开发区漓湘路 2 号	410100	www. sunward. com. cn
002098	福建浔兴拉链科技股份有限公司	福建省晋江市深沪乌漏沟东工业区	362246	www. sbszipper. com. cn
002099	浙江海翔药业股份有限公司	浙江省台州市椒江区外沙支路 100 号	318000	www. hisoar. com
002100	新疆天康畜牧生物技术股份有限公司	新疆维吾尔自治区乌鲁木齐市北京南路 370 号银通大厦十五楼	830011	www. tcsw. com. cn
002101	广东鸿图科技股份有限公司	广东省高要市金渡世纪大道 168 号	526108	www. ght – china. com
002102	福建冠福现代家用股份有限公司	福建省泉州市德化县浔中镇土坂村	362500	www. guanfu. com
002103	浙江广博集团股份有限公司	浙江省宁波市鄞州区雅戈尔大道 501 号	315153	www. guangbo. net
002104	恒宝股份有限公司	江苏省丹阳市横塘工业区	212355	www. hengbao. com
002105	深圳信隆实业股份有限公司	广东省深圳市龙华街道□中□路 55 □	518109	www. hlcorp. com. cn
002106	深圳莱宝高科技股份有限公司	广东省深圳市南山区高新技术产业园区朗山二路	518057	www. laibao. com. cn
002107	山东沃华医药科技股份有限公司	山东省潍坊市高新技术产业开发区福寿东街创业大厦 2 楼	261011	www. wohua. cn
002108	沧州明珠塑料股份有限公司	河北省沧州市新华西路 43 号	061001	www. cz – mz. com
002109	陕西兴化化学股份有限公司	陕西省兴平市	713100	www. snxhchem. com
002110	福建三钢闽光股份有限公司	福建省三明市梅列区工业中路群工三路	365000	www. sgmg. com. cn
002111	威海广泰空港设备股份有限公司	山东省威海市古寨南路 160 号	264200	www. guangtai. com. cn
002112	三变科技股份有限公司	浙江省三门海游镇平安路 167 号	317100	www. sanbian. cn
002113	湖南天润化工发展股份有限公司	湖南省岳阳市九华山二号办公楼 3 楼	414000	www. trfz. cn
002114	云南罗平锌电股份有限公司	云南省曲靖市罗平县罗雄镇九龙大道南段	655800	www. lpxdgf. cn
002115	浙江三维通信股份有限公司	浙江省杭州市华星路 92 号	310012	www. sunwave. com. cn
002116	中国海诚工程科技股份有限公司	上海市宝庆路 21 号	200031	www. haisum. com
002117	东港安全印刷股份有限公司	山东省济南市山大北路 23 号	250100	www. tungkong. com. cn
002118	吉林紫鑫药业股份有限公司	吉林省柳河县英利路 88 号	135300	www. jilinzixin. com. cn
002119	宁波康强电子股份有限公司	浙江省宁波市鄞州区潘火工业区	315105	www. kangqiang. com
002120	宁波新海电气股份有限公司	浙江省宁波市慈溪市浒山街道北三环东路 239 号	315300	www. xinhaigroup. com
002121	深圳市科陆电子科技股份有限公司	广东省深圳市南山区高新技术产业园南区 T2 栋五楼	518057	www. szclou. com
002122	浙江天马轴承股份有限公司	浙江省杭州市石祥路 208 号	310015	www. zjtmb. com
002123	荣信电力电子股份有限公司	辽宁省鞍山市高新区鞍千路 261 号	114044	www. rxpe. com
002124	宁波天邦股份有限公司	上海市松江区松卫北路 665 号企福天地 9 楼	315400	www. tianbang. com
002125	湘潭电化科技股份有限公司	湖南省湘潭市滴水埠	411131	www. chinaemd. com
002126	浙江银轮机械股份有限公司	浙江省天台县福溪街道交通运输机械工业园区	317200	www. yinlun. com
002127	江苏新民纺织科技股份有限公司	江苏省吴江市盛泽镇五龙路 22 号	215228	www. xmtex. com
002128	内蒙古霍林河露天煤业股份有限公司	内蒙古自治区霍林郭勒市哲里木大街（霍矿珠斯花区）	029200	www. zdhm. com. cn
002129	天津中环半导体股份有限公司	天津市新技术产业园区华苑产业区（环外）海泰东路 12 号	300384	www. tjsemi. com
002130	深圳市沃尔核材股份有限公司	广东省深圳市南山区西丽新围工业区沃尔工业园	518052	www. woer. com
002131	浙江利欧股份有限公司	浙江省温岭市工业城中心大道	317503	www. chinapumps. com
002132	河南恒星科技股份有限公司	河南省巩义市伊洛北路 121 号	451251	www. hengxingchinese. com
002133	广宇集团股份有限公司	浙江省杭州市平海路 8 号	310006	www. cosmosgroup. com. cn
002134	天津普林电路股份有限公司	天津市空港物流加工区航海路 53 号	300308	www. toppcb. com
002135	浙江东南网架股份有限公司	浙江省杭州市萧山区衙前镇周林新村浙江东南网架股份有限公司	311205	www. dongnanwangjia. com
002136	安徽安纳达钛业股份有限公司	安徽省铜陵市铜官大道	244000	www. andty. com
002137	深圳市实益达科技股份有限公司	广东省深圳市宝安区龙华镇大浪华兴路龙泉科技园	518131	www. sz – seastar. com

（二）上市公司地址一览表（续）

ADDRESS LIST OF LISTED COMPANIES（Continued）

代码 Code	公司名称 Company	地址 Address	邮编 Zip	网站\邮件地址 Web\EMail
002138	深圳顺络电子股份有限公司	广东省深圳市宝安区观澜街道大富苑工业区顺络观澜工业园	518110	www. sunlordinc. com
002139	深圳市拓邦电子科技股份有限公司	广东省深圳市南山区高新科技园清华大学研究院 B 区 401 – 414 房	518057	www. topband – e. com
002140	东华工程科技股份有限公司	安徽省合肥市望江东路 70 号	230024	www. chinaecec. com
002141	广东蓉胜超微线材股份有限公司	广东省珠海市三灶科技工业园机场西路 681 号	519040	www. ronsen. com. cn
002142	宁波银行股份有限公司	浙江省宁波市中山东路 294 号	315040	www. nbcb. com. cn
002143	四川高金食品股份有限公司	四川省遂宁市创新工业园	629001	www. gaojin. com. cn
002144	浙江宏达经编股份有限公司	浙江省海宁市许村镇建设路 118 号	314409	www. zjhongda. com. cn
002145	中核华原钛白股份有限公司	甘肃省兰州市 508 信箱甲 33 号	732850	www. tioxhua. com
002146	荣盛房地产发展股份有限公司	河北省廊坊市新开路 239 号	065000	www. risesun. cn
002147	马鞍山方圆回转支承股份有限公司	安徽省马鞍山市慈湖化工路	243052	www. masfy. com
002148	北京北纬通信科技股份有限公司	北京市海淀区首体南路 22 号国兴大厦五层	100044	www. bisp. com
002149	西部金属材料股份有限公司	陕西省西安市高新区科技三路 56 号	710065	www. c – wmm. com
002150	江苏通润工具箱柜股份有限公司	江苏省常熟市通港路北	215500	www. tongrunindustries. com
002151	北京北斗星通导航技术股份有限公司	北京市海淀区上地信息产业基地三街 9 号金隅嘉华大厦 A 座 10 层	100085	www. navchina. com
002152	广州广电运通金融电子股份有限公司	广东省广州市天河区黄埔大道西平云路 163 号	510656	www. grgbanking. com
002153	北京中长石基信息技术股份有限公司	北京市海淀区复兴路甲 65 号 – A11 层	100036	www. shijinet. com. cn
002154	浙江报喜鸟服饰股份有限公司	浙江省永嘉县瓯北镇报喜鸟工业区	325105	www. bxn. com
002155	湖南辰州矿业股份有限公司	湖南省沅陵县官庄镇	419607	www. hncmi. com
002156	南通富士通微电子股份有限公司	江苏省南通市崇川路 288 号	226006	www. fujitsu – nt. com
002157	江西正邦科技股份有限公司	江西省南昌市南京西路 277 号金阳光大厦 B 座 15 楼	330006	www. zhengbang. com
002158	上海汉钟精机股份有限公司	上海市金山区枫泾镇亭枫公路 8289 号	201501	www. hanbell. com. cn
002159	武汉三特索道集团股份有限公司	湖北省武汉市武昌区黄鹂路 88 号壹号楼	430077	www. sante. com. cn
002160	江苏常铝铝业股份有限公司	江苏省常熟市虞山北路 29 号	215500	www. alcha. com
002161	深圳市远望谷信息技术股份有限公司	广东省深圳市南山区高新技术产业园区南区 T2 栋 B 座 3 层	518057	www. invengo. cn
002162	上海斯米克建筑陶瓷股份有限公司	上海市闵行区浦江镇三鲁公路 2121 号	201112	www. cimic. com
002163	深圳市三鑫特种玻璃技术股份有限公司	广东省深圳市南山区南油大道新保辉大厦 17 楼	518054	www. sanxinglass. com
002164	宁波东力传动设备股份有限公司	浙江省宁波市江北工业区荪湖路 1 号	315033	www. donly. com. cn
002165	南京红宝丽股份有限公司	江苏省南京市高淳县太安路 128 号	211300	www. hongbaoli. com
002166	桂林莱茵生物科技股份有限公司	广西壮族自治区桂林市漓江路 22 号桂林国际会展中心 A 区三层	541004	www. layn. com. cn
002167	广东东方锆业科技股份有限公司	广东省汕头市澄海区莱美路宇田科技园	515821	www. orientzr. com
002168	深圳市惠程电气股份有限公司	广东省深圳市大工业区（龙岗坪山）兰景北路惠程科技工业厂区	518118	www. hifuture. com
002169	广州智光电气股份有限公司	广东省广州市天河区五山路 248 号金山大厦南塔三楼	510640	www. gzzg. com. cn
002170	深圳市芭田生态工程股份有限公司	广东省深圳市南山区科技园科苑路 3 号 4 楼 6 楼	518057	www. batian. com. cn
002171	安徽精诚铜业股份有限公司	安徽省芜湖市九华北路 778 号	241008	www. jcty. cn
002172	江苏澳洋科技股份有限公司	江苏省张家港市杨舍镇塘市镇中路 018 号	215618	www. aykj. cn
002173	浙江山下湖珍珠集团股份有限公司	浙江省诸暨市山下湖镇珍珠工业园区	311804	www. shanxiahupearl. cn
002174	梅花伞业股份有限公司	福建省晋江市东石镇金瓯工业区	362271	www. susino. com
002175	桂林广陆数字测控股份有限公司	广西壮族自治区桂林市国家高新区五号区	541004	www. guanglu. com. cn
002176	江西特种电机股份有限公司	江西省宜春市东风大街 10 号	336000	www. jiangte. com. cn
002177	广州御银科技股份有限公司	广东省广州市天河区五山路 248 号金山大厦 2605 房	510640	www. kingteller. com. cn
002178	上海延华智能科技股份有限公司	上海市武宁南路 518 号智慧广场 20 楼	200042	www. chinaforwards. com
002179	中航光电科技股份有限公司	河南省洛阳市涧西区浅井南路 60 号	471003	www. ca158. com. cn
002180	珠海万力达电气股份有限公司	广东省珠海市高新区科技创新海岸科技一路万力达继保科技园	519085	www. zhwld. com
002181	广东九州阳光传媒股份有限公司	广东省广州市环市东路 362 号好世界广场 1902 室	510060	www. gdcncm. com
002182	南京云海特种金属股份有限公司	江苏省南京市溧水县洪蓝镇	211221	www. rsm. com. cn
002183	深圳市怡亚通供应链股份有限公司	广东省深圳市深南中路国际文化大厦 27 楼	518033	www. eascs. com
002184	上海海得控制系统股份有限公司	上海市宜山路 900 号科技开发大楼 B 区 17 楼	200233	www. hite. com. cn
002185	天水华天科技股份有限公司	甘肃省天水市秦州区双桥路 14 号	741000	www. tshtkj. com/
002186	中国全聚德（集团）股份有限公司	北京市宣武区前门西河沿 217 号	100051	www. quanjude. com. cn
002187	广州市广百股份有限公司	广东省广州市越秀区西湖路 12 号	510030	www. grandbuy. com. cn
002188	浙江新嘉联电子股份有限公司	浙江省嘉善县经济开发区东升路 36 号	314100	www. newjialian. com
002189	利达光电股份有限公司	河南省南阳市工业南路 508 号	473003	www. lida – oe. com
002190	四川成飞集成科技股份有限公司	四川省成都市青羊区黄田坝	610091	www. cac – citc. com. cn
002191	深圳劲嘉彩印集团股份有限公司	广东省深圳市南山区文心二路万商大厦六层	518054	www. szjcp. com
002192	广州路翔股份有限公司	广东省广州市天河北路 890 号 9 楼	510635	www. luxiang. cn

（二）上市公司地址一览表（续）

ADDRESS LIST OF LISTED COMPANIES（Continued）

代码 Code	公司名称 Company	地址 Address	邮编 Zip	网站\邮件地址 Web\EMail
002193	山东济宁如意毛纺织股份有限公司	山东省济宁市红星东路96号	272049	www. shandongruyi. com
002194	武汉凡谷电子技术股份有限公司	湖北省武汉市洪山区森林大道42号	430074	www. fingu. com
002195	上海海隆软件股份有限公司	上海市天钥桥路1号煤科大厦14F	200030	www. hyron. com
002196	浙江方正电机股份有限公司	浙江省丽水市天宁工业区24号	323000	www. fdm. com. cn
002197	深圳市证通电子股份有限公司	广东省深圳市南山区南海大道西海岸大厦18楼	518054	www. szzt. com. cn
002198	广东嘉应制药股份有限公司	广东省梅州市东升工业园B区	514021	www. gdjyzy. com. cn
002199	浙江东晶电子股份有限公司	浙江省金华市宾虹路二段555号	321017	www. ecec. com. cn
002200	云南绿大地生物科技股份有限公司	云南省昆明市经济技术开发区A1－4	650217	www. yngreen. com
002201	江苏九鼎新材料股份有限公司	江苏省如皋市中山路1号	226500	www. cjdg. com
002202	新疆金风科技股份有限公司	新疆维吾尔自治区乌鲁木齐市经济技术开发区上海路107号	830026	www. goldwind. cn

（三）会员一览表

DIRECTORY OF MEMBER FIRMS

会员名称 Member Name	联系地址 Address	邮编 Zip
爱建证券有限责任公司	上海市复兴东路673号	200010
安信证券股份有限公司	广东省深圳市福田区金田路4018号安联大厦28层A02单元	518026
北京高华证券有限责任公司	北京市西城区金融大街7号英蓝国际中心18层	100034
渤海证券有限责任公司	天津市河西区宾水道3号	300061
财富证券有限责任公司	湖南省长沙市芙蓉中路2段80号顺天国际财富中心二十六层	410005
财通证券经纪有限责任公司	浙江省杭州市解放路111号	310009
长财证券经纪有限责任公司	吉林省长春市宽城区珠江路439号	130051
长城证券有限责任公司	广东省深圳市福田区深南大道6008号深圳特区报业大厦16层	518034
长江证券承销保荐有限公司	上海市浦东新区世纪大道88号金茂大厦4901	200121
长江证券有限责任公司	湖北省武汉市江汉区新华路特8号长江证券大厦	430015
川财证券经纪有限责任公司	四川省成都市中新街49号锦贸大厦19楼	610016
大通证券股份有限公司	辽宁省大连市中山区人民路24号	116001
大同证券经纪有限责任公司	山西省太原市青年路8号	030001
德邦证券有限责任公司	上海市福山路500号城建大厦26层	200122
第一创业证券有限责任公司	广东省深圳市罗湖区笋岗路12号中民时代广场B座25、26层	518028
东北证券股份有限公司	吉林省长春市自由大路1138号	130021
东方证券股份有限公司	上海市中山南路318号2号楼22－29层	200010
东海证券有限责任公司	上海市浦东新区东方路989号中达广场13楼	200122
东莞证券有限责任公司	广东省东莞市莞城可园南路1号金源中心30楼	523009
东吴证券有限责任公司	江苏省苏州市石路爱河桥28号	215008
方正证券有限责任公司	浙江省杭州市平海路新1号	310006
高盛高华证券有限责任公司	北京市西城区金融大街7号英蓝国际中心18层1807－1819室	100034
光大证券股份有限公司	上海市浦东新区浦东南路528号证券大厦南塔16楼	200120
广发华福证券有限责任公司	福建省福州市五四路157号新天地大厦8层	350003
广发证券股份有限公司	广东省广州市天河北路183号大都会广场42楼	510075
广州证券有限责任公司	广东省广州市先烈中路69号东山广场5楼	510095
国都证券有限责任公司	北京市东城区东直门南大街3号国华投资大厦九层	100011
国海证券有限责任公司	广西壮族自治区南宁市滨湖路46号	530022
国金证券有限责任公司	四川省成都市东城根上街95号	610015
国联证券有限责任公司	江苏省无锡市县前东街8号6～7层	214003
国盛证券有限责任公司	江西省南昌市永叔路15号信达大厦	330003
国泰君安证券股份有限公司	上海市浦东新区银城中路168号	200120
国信证券有限责任公司	广东省深圳市红岭中路1012号国信证券大厦26楼	518001
国元证券有限责任公司	安徽省合肥市寿春路179号国元大厦	230001
海际大和证券有限责任公司	上海市浦东新区富城路99号震旦国际大楼15层	200120
海南省信托投资公司	海南省海口市龙华路17号财盛大厦	570102
海通证券股份有限公司	上海市黄浦区广东路689号海通证券大厦	200001
航空证券有限责任公司	北京市朝阳区安华里外馆斜街甲1号泰利明苑A座二区四层	100011
航天证券经纪有限责任公司	上海市曹杨路430号	200063
和兴证券经纪有限责任公司	四川省成都市人民南路二段十八号川信大厦10楼	610016
河北财达证券经纪有限责任公司	河北省石家庄市裕华西路40号燕山大酒店24层	050000
恒泰证券有限责任公司	内蒙古自治区呼和浩特市新城区东风路111号	010010
红塔证券股份有限公司	云南省昆明市北京路155号附1号红塔大厦	650011
宏源证券股份有限公司	北京市海淀区西直门北大街甲43号金运大厦B座5层	100044
华安证券有限责任公司	安徽省合肥市阜南路166号	230061
华宝证券经纪有限责任公司	上海市浦东新区世纪大道1600号12A	200122
华创证券经纪有限责任公司	贵州省贵阳市中华北路216号华创证券大厦11楼1102室	550002
华林证券有限责任公司	广东省江门市港口路一号	529000

（三）会员一览表（续）

DIRECTORY OF MEMBER FIRMS（Continued）

会员名称 Member Name	联系地址 Address	邮编 Zip
华龙证券有限责任公司	甘肃省兰州市静宁路 308 号	730030
华欧国际证券有限责任公司	上海市福山路 500 号城建中心 15 层	200120
华融证券股份有限公司	北京市西城区月坛北街 26 号恒华国际商务中心 9 层	100045
华泰证券有限责任公司	江苏省南京市中山东路 90 号华泰证券大厦	210002
华西证券有限责任公司	四川省成都市陕西街 239 号	610041
华鑫证券有限责任公司	上海市肇嘉浜路 750 号	200030
吉林泛亚信托投资有限责任公司	吉林省长春市西安大路 35 号金都饭店 8－9 层	130061
吉林省工行信托投资公司	吉林省长春市同志街 72－2 号	130021
吉林省国际信托投资公司	吉林省长春市同志街 72－2 号	130021
江海证券经纪有限责任公司	黑龙江省哈尔滨市香坊区赣水路 56 号	150036
江南证券有限责任公司	江西省南昌市抚河北路 291 号江西教育出版大厦六楼	330008
焦作市信托投资公司	河南省焦作市东二环路 1 号	454002
金元证券股份有限公司	广东省深圳市深南大道 4001 号时代金融中心 17 层	518034
联合证券有限责任公司	广东省深圳市深南东路 5047 号发展银行大厦 10、24、25 层	518001
联讯证券经纪有限责任公司	广东省惠州市下埔路 14 号	516001
民生证券有限责任公司	北京市朝阳区朝阳门外大街 16 号中国人寿大厦 1901 室	100020
内藤证券公司上海代表处	上海市茂名南路 205 号瑞金大厦 1101 室	200020
南京证券有限责任公司	江苏省南京市大钟亭 8 号	210008
平安证券有限责任公司	广东省深圳市八卦岭八卦三路平安大厦三楼	518029
齐鲁证券有限公司	山东省济南市经十路 71 号山大华特广场五楼 B516	250061
青岛市弘诚信托投资有限责任公司	山东省青岛市新疆路 8 号	266071
群益国际控股有限公司上海代表处	上海市浦东南路 360 号 18 楼	200120
日信证券有限责任公司	北京市西城区金融街 33 号通泰大厦 C 座 8 层	100032
瑞银证券有限责任公司	上海市花园石桥路 33 号花旗银行大厦 37－38 楼	200120
山西证券有限责任公司	山西省太原市府西街 69 号山西国贸中心 A 座 30 层	030002
陕西开源证券经纪有限责任公司	陕西省西安市南四府街 11 号	710002
上海远东证券有限公司	上海市浦东南路 256 号华夏银行大厦 5 楼	200120
上海证券有限责任公司	上海市九江路 111 号	200002
申银万国证券股份有限公司	上海市常熟路 171 号	200031
沈阳诚浩证券经纪有限责任公司	辽宁省沈阳市沈河区热闹路 51 号	110014
世纪证券有限责任公司	广东省深圳市深南大道 7088 号招商银行大厦 41 层	518040
首创证券有限责任公司	北京市朝阳区北辰东路 8 号辰运大厦三层	100101
太平洋证券股份有限公司	云南省昆明市青年路 389 号志远大厦 18 层	650021
泰阳证券有限责任公司	湖南省长沙市黄兴中路 168 号新大新大厦 6 楼	410007
天风证券经纪有限责任公司	四川省成都市走马街 55 号友谊广场 B 座 19 楼	610021
天源证券经纪有限公司	广东省深圳市民田路新华保险大厦 18 楼	518026
万和证券经纪有限公司	广东省深圳市笋岗东路 1002 号宝安广场 A 座 27 楼	518028
万联证券有限责任公司	广东省广州市中山二路 18 号电信广场 36－37 楼	510080
五矿证券经纪有限责任公司	广东省深圳市华富路海外装饰大厦 A 座十一楼	518031
西安华弘证券经纪有限责任公司	陕西省西安市太白北路 3#综合办公楼三楼	710068
西部证券股份有限公司	陕西省西安市东新街 232 号陕西信托大厦	710004
西藏证券经纪有限责任公司	上海市虹口区辉河路 118 号	200437
西南证券有限责任公司	重庆市渝中区临江支路 2 号合景国际大厦 A 幢 22 层	400010
厦门证券有限公司	福建省厦门市莲前西路 2 号莲富大厦十七楼	361009
湘财证券有限责任公司	上海市浦东陆家嘴环路 958 号华能联合大厦 5 楼	200120
新时代证券有限责任公司	北京市西城区月坛大厦 15 层	100089
信达证券股份有限公司	北京市西城区三里河东路 5 号中商大厦 10 层	100045
信泰证券有限责任公司	江苏省南京市长江路 88 号 1806 室	210005

（三）会员一览表（续）

DIRECTORY OF MEMBER FIRMS（Continued）

会员名称 Member Name	联系地址 Address	邮编 Zip
兴业证券股份有限公司	福建省福州市湖东路99号16F	350001
野村证券株式会社上海代表处	上海市卢湾区茂名南路58号花园饭店601室	200020
银泰证券经纪有限责任公司	广东省深圳市福田区竹子林四路紫竹七道光大银行18楼	518040
英大证券有限责任公司	广东省深圳市福田区深南中路华能大厦三十、三十一层	518041
招商证券股份有限公司	广东省深圳市益田路江苏大厦A座38－45楼	518026
浙商证券有限责任公司	浙江省杭州市杭大路1号黄龙世纪广场A区712室	310007
镇江市信托投资公司	江苏省镇江市南门大街293号镇信证券	212003
中国长城资产管理公司	北京市西城区月坛北街2号月坛大厦	100045
中国东方资产管理公司	北京市阜成门内大街410号	100818
中国国际金融有限公司	北京市建国门外大街1号国贸大厦2座28层	100004
中国华融资产管理公司	北京市西城区白云路10号	100045
中国建银投资证券有限责任公司	广东省深圳市福田区福华三路深圳国际商会中心48－50楼	518048
中国金谷国际信托投资有限责任公司	北京市海定区首体西路12号奥普科技楼6层	100044
中国旅游国际信托投资公司	北京市东城区新中街甲2号	100005
中国民族证券有限责任公司	北京市朝阳区西坝河南里22号	100028
中国信达资产管理公司	北京市东城区东中街29号北京东环广场	100027
中国银河证券股份有限公司	北京市西城区金融大街35号国际企业大厦C座	100032
中山证券有限责任公司	广东省深圳市福田区益田路江苏大厦B座15层	518026
中天证券有限责任公司	辽宁省沈阳市沈河区大南街18号	110011
中信建投证券有限责任公司	北京市东城区朝内大街188号	100010
中信金通证券有限责任公司	浙江省杭州市中河南路11号万凯商务楼A楼	310006
中信万通证券有限责任公司	山东省青岛市市南区东海西路28号	266071
中信证券股份有限公司	北京市朝阳区新源南路6号京城大厦3层	100004
中兴信托投资有限责任公司	北京市安定门外安立路8号汇园国际公寓E座402室兴发大厦	100101
中银国际证券有限责任公司	上海市溥东银城中路200号中银大厦40层	200121
中原证券股份有限公司	河南省郑州市经三路15号广汇国际贸易大厦10楼	450003
众成证券经纪有限公司	广东省深圳市百花四路长怡花园A座二层	518028

（四）证券营业部一览表
DIRECTORY OF MEMBER BRANCHES

营业部名称 Member Branch	地址 Address	邮编 Zip
爱建证券有限责任公司嘉兴斜西街证券营业部	浙江省嘉兴市斜西街 132 号	314000
爱建证券有限责任公司宁波人民路证券营业部	浙江省宁波市江北区人民路 65 号金港大厦三楼	315020
爱建证券有限责任公司宁波石板巷证券营业部	浙江省宁波市石板巷 7 号	315000
爱建证券有限责任公司宁波兴宁路证券营业部	浙江省宁波市兴宁路 39－4 号	315040
爱建证券有限责任公司宁波中山西路证券营业部	浙江省宁波市中山西路 9－11 号 1－2 楼	315010
爱建证券有限责任公司上海安国路证券营业部	上海市安国路 285 号	200082
爱建证券有限责任公司上海复兴东路证券营业部	上海市复兴东路 673 号裙楼 1－3 层	200010
爱建证券有限责任公司上海广中路证券营业部	上海市广中路 18 号、28 号	200083
爱建证券有限责任公司上海兰溪路证券营业部	上海市兰溪路 138 号 6 楼	200062
爱建证券有限责任公司上海临潼路证券营业部	上海市虹口区临潼路 85 号	200082
爱建证券有限责任公司上海零陵路证券营业部	上海市零陵路 621 号	200030
爱建证券有限责任公司上海龙水北路证券营业部	上海市龙水北路 871－875 号	200232
爱建证券有限责任公司深圳深南中路证券营业部	广东省深圳市福田区深南中路车公庙天安工业区天祥大厦 10 栋 D 座	518048
爱建证券有限责任公司厦门湖滨一里证券营业部	福建省厦门市湖滨一里 26－34 号闽南大厦一层	361004
爱建证券有限责任公司重庆壁山证券营业部	重庆市壁山县文星路 229 号	402760
安信证券股份有限公司北京阜成路证券营业部	北京市海淀区阜成路 101 号	100036
安信证券股份有限公司北京远大路证券营业部	北京市海淀区长春桥 6 号欣正大厦	100089
安信证券股份有限公司北京中关村南大街证券营业部	北京市海淀区中关村南大街甲 32 号中关村科技发展大厦 B 座二层	100081
安信证券股份有限公司潮阳中山西路证券营业部	广东省汕头市潮阳区中山西路商业大厦	515100
安信证券股份有限公司潮州潮安证券营业部	广东省潮州市潮安县庵埠镇长春路 21 号	515638
安信证券股份有限公司潮州城新西路证券营业部	广东省潮州市城新西路 89 号 1－4 层	521000
安信证券股份有限公司潮州饶平证券营业部	广东省饶平县汕汾中路 396 号金谷大厦二到四层	521013
安信证券股份有限公司成都领事馆路证券营业部	四川省成都市领事馆路 1 号万兴苑大厦二层	610041
安信证券股份有限公司澄海证券营业部	广东省澄海市中心市场综合大厦三楼	515800
安信证券股份有限公司大连三八广场证券营业部	辽宁省大连市中山区三八广场 7 号	116001
安信证券股份有限公司大连唐山街证券营业部	辽宁省大连市西岗区唐山街 38 号	116011
安信证券股份有限公司东莞樟木头营业部	广东省东莞市樟木头镇新兴街商业中心商场二楼	523618
安信证券股份有限公司佛山北窖证券营业部陈村证券服务部	广东省佛山市顺德区陈村镇白陈路口农行大楼二楼	528300
安信证券股份有限公司佛山北□证券营业部	广东省佛山市顺德区北□镇五长沙工业区	528311
安信证券股份有限公司佛山乐从证券营业部	广东省佛山市顺德区乐从镇兴乐路 54 号乐从商业城二层	528315
安信证券股份有限公司佛山南海永安北路证券营业部	广东省广州市海珠区同福东路 486 号	510550
安信证券股份有限公司佛山市南海证券营业部	广东省南海市桂城区南海大道建行大厦	528200
安信证券股份有限公司佛山顺德区凤山西政通证券营业部	广东省佛山市顺德区大良街道凤山西政通路 2 号	528300
安信证券股份有限公司佛山顺德区容奇大道证券营业部	广东省佛山市顺德区容奇街道容奇大道 61 号	528303
安信证券股份有限公司广州滨江东路证券营业部	广东省广州市滨江东路 37、45、53 号（海珠半岛花园）商场 3 楼	510260
安信证券股份有限公司广州滨江中路证券营业部	广东省广州市海珠区滨江中路 308 号广州海运大厦 11 楼	510220
安信证券股份有限公司广州昌岗东路证券营业部	广东省广州市海珠区昌岗东路 286－300 号三楼	510260
安信证券股份有限公司广州东风东路第二证券营业部	广东省广州市东风东路 774 号广东外贸大厦 2 层	510080
安信证券股份有限公司广州东风东路证券营业部	广东省广州市东风东路 703 号	510080
安信证券股份有限公司广州吉祥路证券营业部	广东省广州市越华路 118 号西座二，三，八层	510030
安信证券股份有限公司广州解放南路证券营业部	广东省广州市解放南路 123 号金汇大厦四楼	510120
安信证券股份有限公司广州天河北路证券营业部	广东省广州市天河北路 90－92 号光华大厦裙楼西侧 1－3 层	510620
安信证券股份有限公司广州天河东路第二证券营业部	广东省广州市天河东路 12－14 号	510630
安信证券股份有限公司广州天河东路证券营业部	广东省广州市天河东路 232 号	510500
安信证券股份有限公司广州天河南一路证券营业部	广东省广州市天河南一路 14－16 号二楼	510080
安信证券股份有限公司广州西华路证券营业部	广东省广州市荔湾区西华路 79－83 号 1－2 层	510176
安信证券股份有限公司哈尔滨果戈里大街证券营业部	黑龙江省哈尔滨市南岗区果戈里大街 183 号	150001
安信证券股份有限公司杭州莫干山路证券营业部	浙江省杭州市莫干山路 639 号德源大楼	310012
安信证券股份有限公司河源龙川证券营业部	广东省龙川县文德一路 118 号	517300
安信证券股份有限公司河源兴源路证券营业部	广东省河源市长塘路证券大厦	517000
安信证券股份有限公司嘉兴中山东路证券营业部	浙江省嘉兴市中山西路 209 号鸿运大厦一、二层	314001
安信证券股份有限公司揭阳市晓翠路证券营业部	广东省揭阳市沿江路中国银行大厦主楼 8－9 层及附楼 1－2 层	522031
安信证券股份有限公司昆明春城路证券营业部	云南省昆明市官渡区春城路 62 号证券大厦三楼	650011
安信证券股份有限公司昆明人民东路证券营业部	云南省昆明市人民东路 115 号水电科技大厦 3 层	650051
安信证券股份有限公司乐昌乐城证券营业部	广东省乐昌市乐城镇花苑路 30 号证券大厦	512200
安信证券股份有限公司茂名红旗中路证券营业部	广东省茂名市红旗中路 178 号	525000
安信证券股份有限公司茂名人民南路证券营业部	广东省茂名市人民南路 233 号	525000
安信证券股份有限公司茂名人民南路证券营业部化州市证券服务部	广东省化州市沿江东路 A52 号	525000
安信证券股份有限公司茂名市文明中路证券营业部	广东省茂名市文明中路证券大厦	525000
安信证券股份有限公司梅州市新中路证券营业部	广东省梅州市新中路 88 号客都新城综合楼 1－5 楼	514021
安信证券股份有限公司梅州新中路证券营业部丰顺县证券服务部	广东省梅州市丰顺县城东路 4 号粮食综合楼 1－2 楼	514021
安信证券股份有限公司梅州兴宁证券营业部	广东省兴宁市迎宾大道 8 号综合楼 1－8 楼	514500
安信证券股份有限公司绵阳翠花街证券营业部	四川省绵阳市翠花街 2 号亨利大厦二、三楼	621000
安信证券股份有限公司内江西林大道证券营业部	四川省内江市东兴区西林大道 194 号广汇商住楼 2 楼	641000
安信证券股份有限公司南昌民德路证券营业部	江西省南昌市民德路 366 号	330008
安信证券股份有限公司南京珠江路证券营业部	江苏省南京市玄武区珠江路 222 号长发科技大厦 2－4 层	210018

（四）证券营业部一览表（续）

DIRECTORY OF MEMBER BRANCHES（Continued）

营业部名称 Member Branch	地址 Address	邮编 Zip
安信证券股份有限公司宁波和义路证券营业部	浙江省宁波市海曙区和义路45号九层	315000
安信证券股份有限公司青岛山东路证券营业部	山东省青岛市山东路29号	266071
安信证券股份有限公司清远市先锋中路证券营业部	广东省清远市先锋中路55号	511500
安信证券股份有限公司三水西南第二证券营业部	广东省佛山市三水区西南街沙头大道9号1－3层	528100
安信证券股份有限公司三水西南证券营业部	广东省佛山市三水区西南街文锋中路一巷四座1－2层	528100
安信证券股份有限公司汕头长平路第一证券营业部	广东省汕头市长平路41号	515041
安信证券股份有限公司汕头国商大厦证券营业部	广东省汕头市金砂东路106号国际商业大厦A座30\31层	515041
安信证券股份有限公司汕头金砂东路证券营业部	广东省汕头市金砂路116号汕融大厦	515041
安信证券股份有限公司汕头峡山证券营业部	广东省汕头市峡山广发路证券大厦	515144
安信证券股份有限公司汕头迎宾路证券营业部	广东省汕头市龙湖区迎宾路10号免税大厦5楼	515041
安信证券股份有限公司汕头中山路证券营业部	广东省汕头市红亭花园19座首层二层	515031
安信证券股份有限公司汕尾德政街证券营业部	广东省汕尾市德政街52号	516600
安信证券股份有限公司汕尾海丰证券营业部	广东省海丰县老广汕路53号	516400
安信证券股份有限公司汕尾陆丰证券营业部	广东省陆丰市东海镇桃园区广汕公路北侧（望洋路段）	516500
安信证券股份有限公司上海江宁路证券营业部	上海市江宁路828号二层北部	200041
安信证券股份有限公司上海陆家浜路证券营业部	上海市陆家浜路1011号三楼	200011
安信证券股份有限公司上海南丹路证券营业部	上海市徐汇区南丹路158号南山大楼裙房	200030
安信证券股份有限公司上海四川中路证券营业部	上海市黄浦区延安东路138号	200002
安信证券股份有限公司上海西藏南路证券营业部	上海市西藏南路1109号永明大厦二楼	200011
安信证券股份有限公司上海延长西路证券营业部	上海市延长西路521号一、二楼、四楼401，402，403，404室	200065
安信证券股份有限公司韶关风采路证券营业部	广东省韶关市风采路67号新世界大厦A座	512026
安信证券股份有限公司韶关惠民北路证券营业部	广东省韶关市惠民北路31号二楼	512026
安信证券股份有限公司韶关惠民北路证券营业部乐昌市证券服务部	广东省乐昌市坪石镇金鸡南路30号二楼	512000
安信证券股份有限公司深圳福华一路证券营业部	广东省深圳市福田区福华一路国际商会大厦A座二楼	518048
安信证券股份有限公司深圳红荔西路证券营业部	广东省深圳市福田区红荔西路7002号第一世界广场15层	518034
安信证券股份有限公司深圳建安路证券营业部	广东省深圳市宝安区建安一路23号	518031
安信证券股份有限公司深圳沙头角证券营业部	广东省深圳市沙头角海涛路东和大厦2楼	518081
安信证券股份有限公司沈阳十一纬路证券营业部	辽宁省沈阳市和平区十一纬路15号	110003
安信证券股份有限公司顺德环市北路证券营业部	广东省佛山市顺德区大良街道环市北路38号	528300
安信证券股份有限公司四会龙凤路证券营业部	广东省四会市龙凤路三座二号	526200
安信证券股份有限公司四会龙凤路证券营业部怀城镇证券服务部	广东省肇庆市怀集县怀城镇沿江路79号（雅豪居）3楼	526200
安信证券股份有限公司四会龙凤路证券营业部南街镇证券服务部	广东省肇庆市广宁县南街镇南东一路36号2楼	526200
安信证券股份有限公司苏州新市路证券营业部	江苏省苏州市沧浪区新市路438号	215000
安信证券股份有限公司天津赤峰道证券营业部	天津市和平区赤峰道11号	300041
安信证券股份有限公司五华水寨证券营业部	广东省五华县水寨镇华兴中路工业培训中心2－4楼	514400
安信证券股份有限公司武汉东湖路证券营业部	湖北省武汉市武昌区东湖路48号	430071
安信证券股份有限公司武汉胜利街证券营业部	湖北省武汉市江岸区胜利街115号	430017
安信证券股份有限公司厦门湖滨北路证券营业部	福建省厦门市湖滨北路振业大厦裙楼二层	361012
安信证券股份有限公司新兴建设路证券营业部	广东省云浮市新兴县建设路1号	527400
安信证券股份有限公司阳江人民路证券营业部	广东省阳江市人民路人民广场商业街三楼	529500
安信证券股份有限公司宜宾民主路证券营业部	四川省宜宾市中山街19号	644000
安信证券股份有限公司肇庆端州四路证券营业部	广东省肇庆市端州四路3号3幢	526040
安信证券股份有限公司镇江中山东路证券营业部	浙江省镇江市中山东路189号诚和大厦二楼	211001
安信证券股份有限公司中山石岐证券营业部	广东省中山市石岐区天湖上街12号华景综合楼2层	528403
安信证券股份有限公司重庆临江路证券营业部	重庆市渝中区民生路146号	400010
安信证券股份有限公司重庆上清寺证券营业部	重庆市渝中区上清寺路20号太平洋广场B座六楼	400015
鞍山金钢信托投资公司上海证券营业部	上海市康宝路395号	200040
北京高华证券有限责任公司北京金融大街证券营业部	北京市西城区金融大街7号英蓝国际中心18层	100034
北京高华证券有限责任公司上海长乐路证券营业部	上海市长乐路989号世纪商贸广场43楼	200031
渤海证券有限责任公司北京慧忠里证券营业部	北京市朝阳区慧忠里417号	100101
渤海证券有限责任公司北京西外大街证券营业部	北京市西城区西直门外大街甲143号凯旋大厦C座一、二层	100044
渤海证券有限责任公司福州五四路证券营业部	福建省福州市五四路89号置地广场五层	350003
渤海证券有限责任公司广州天河东路证券营业部	广东省广州市天河东路2－6号粤电广场北塔26楼	510630
渤海证券有限责任公司济南英雄山路证券营业部	山东省济南市英雄山路104号	250002
渤海证券有限责任公司上海定西路证券营业部	上海市（长宁区）定西路710弄18号鸿申大厦一、二楼	200052
渤海证券有限责任公司上海昆明路证券营业部	上海市虹口区昆明路10号	200082
渤海证券有限责任公司上海天山路证券营业部	上海市天山路600弄1号3楼	200052
渤海证券有限责任公司上海斜土路证券营业部	上海市斜土路788号	200023
渤海证券有限责任公司上海彰武路证券营业部	上海市杨浦区彰武路65号	200092
渤海证券有限责任公司深圳福中路证券营业部	广东省深圳市福田区福中路21号海连大厦一、二层	518026
渤海证券有限责任公司苏州景德路证券营业部	浙江省苏州市景德路110号建筑材料公司大楼	215005
渤海证券有限责任公司太原双塔西街证券营业部	山西省太原市双塔西街迎泽苑15号楼	030012
渤海证券有限责任公司天津大港证券营业部	天津市大港区世纪大道114号	300270
渤海证券有限责任公司天津大沽北路证券营业部	天津市和平区大沽北路138号金融广场大厦B座2楼	300040
渤海证券有限责任公司天津电台道证券营业部	天津市和平区电台道银行里7号	300070
渤海证券有限责任公司天津广东路证券营业部	天津市河西区广东路408号	300201

（四）证券营业部一览表（续）

DIRECTORY OF MEMBER BRANCHES（Continued）

营业部名称 Member Branch	地址 Address	邮编 Zip
渤海证券有限责任公司天津开发区第一大街证券营业部	天津市开发区第一大街 27 号	300457
渤海证券有限责任公司天津南门外大街证券营业部	天津市南开区南门外大街世纪花园 A－A 幢 1－2 层 101 号	300100
渤海证券有限责任公司天津气象台路证券营业部	天津市河西区气象台路 93 号	300074
渤海证券有限责任公司天津万科中心证券营业部	天津市河北区中山路 290 号 C 区	300141
渤海证券有限责任公司天津西康路证券营业部	天津市和平区西康路 29 号	300051
渤海证券有限责任公司天津西青道证券营业部	天津市红桥区西青道 58 号	300122
渤海证券有限责任公司天津新港证券营业部	天津市塘沽区新港二号路新风里 6 号	300456
渤海证券有限责任公司天津营口道证券营业部	天津市和平区营口道 89 号	300040
渤海证券有限责任公司天津友谊路证券营业部	天津市河西区友谊路 6 号	300074
渤海证券有限责任公司天津云际道证券营业部	天津市南开区云际道 78 号立达公寓 F 座	300381
渤海证券有限责任公司天津郑州道证券营业部	天津市和平区郑州道 18 号港澳大厦	300050
渤海证券有限责任公司西安太白路证券营业部	陕西省西安市碑林区太白北路 260 号大同园酒店	710068
渤海证券有限责任公司郑州经三路证券营业部	河南省郑州市东明路 187 号金成大厦 B 座 8 层	450008
渤海证券有限责任公司重庆建新东路证券营业部	重庆市江北路建新东路 13 号光宇大厦 2 层	400020
财富证券有限责任公司北京阜外大街证券营业部	北京市西城区阜外大街甲 7 号国投大厦 1－2 层	100037
财富证券有限责任公司北京知春路证券营业部	北京市海淀区知春路 59 号中关村海关大楼八层	100080
财富证券有限责任公司长沙八一路证券营业部	湖南省长沙市八一路 192 号	410001
财富证券有限责任公司长沙城南东路证券营业部	湖南省长沙市城南东路 267 号	410007
财富证券有限责任公司长沙韶山北路证券营业部	湖南省长沙市韶山北路 98 号	410011
财富证券有限责任公司长沙韶山中路证券营业部	湖南省长沙市韶山中路 156 号	410007
财富证券有限责任公司郴州八一路证券营业部	湖南省郴州市八一路 8 财信大厦	423000
财富证券有限责任公司上海霞路证券营业部	上海市仙霞路 320 号鑫达大厦二楼	200336
财富证券有限责任公司邵阳红旗路证券营业部	湖南省邵阳市红旗路金信大厦 2 楼	422000
财富证券有限责任公司深圳红桂路证券营业部	广东省深圳市罗湖区红桂路宝泉庄一栋 1－3 楼	518008
财富证券有限责任公司深圳农林路证券营业部	广东省深圳市农林路鑫竹苑 11 楼	518040
财富证券有限责任公司天津烟台道证券营业部	天津市和平区烟台道 23 号	300040
财富证券有限责任公司温州车站大道证券营业部	浙江省温州市车站大道时代广场 4 楼	325000
财富证券有限责任公司湘潭韶山中路证券营业部	湖南省湘潭市韶山中路 25 号	411100
财富证券有限责任公司湘潭岳塘路证券营业部	湖南省湘潭市韶山中路 25 号	411101
财通证券经纪有限责任公司富阳市心北路证券营业部	浙江省富阳市市心北路 80 号	311400
财通证券经纪有限责任公司杭州凤起路证券营业部	浙江省杭州市凤起路 295 号	310004
财通证券经纪有限责任公司杭州湖墅南路证券营业部	浙江省杭州市湖墅南路 481 号	310005
财通证券经纪有限责任公司杭州环城西路证券营业部	浙江省杭州市环城西路 90 号	310006
财通证券经纪有限责任公司杭州解放路证券营业部	浙江省杭州市解放路 111 号	310009
财通证券经纪有限责任公司杭州金城路证券营业部	浙江省杭州市萧山区金城路 469 号一层	311200
财通证券经纪有限责任公司杭州莫干山路证券营业部	浙江省杭州市莫干山路 493 号	310005
财通证券经纪有限责任公司杭州青春坊证券营业部	浙江省杭州市青春坊 33 号楼裙楼	310003
财通证券经纪有限责任公司杭州清泰街证券营业部	浙江省杭州市清泰街 509 号	310009
财通证券经纪有限责任公司杭州庆春路证券营业部	浙江省杭州市庆春路 186 号	310006
财通证券经纪有限责任公司杭州体育场路证券营业部	浙江省杭州市体育场路 580 号 2 号楼	310007
财通证券经纪有限责任公司杭州体育馆证券营业部	浙江省杭州市体育场路 210 号	310006
财通证券经纪有限责任公司杭州文二路证券营业部	浙江省杭州市文二路 328 号	310012
财通证券经纪有限责任公司杭州西大街证券营业部	浙江省杭州市余杭区西大街 13 号	311100
财通证券经纪有限责任公司湖州红旗路证券营业部	浙江省湖州市红旗路 66 号新天地商贸中心五楼 A 区	313000
财通证券经纪有限责任公司嘉兴勤俭路证券营业部	浙江省嘉兴市勤俭路 548 号	314000
财通证券经纪有限责任公司江山县河东路证券营业部	浙江省衢州市江山市须江镇县河东路 1 号	324100
财通证券经纪有限责任公司宁波天童北路证券营业部	浙江省宁波市鄞州区天童北路 1539 号麒麟大厦	315100
财通证券经纪有限责任公司上海漕溪路证券营业部	上海市漕溪路 251 号	200235
财通证券经纪有限责任公司上海襄阳南路证券营业部	上海市襄阳南路 485 号	200031
财通证券经纪有限责任公司绍兴人民中路证券营业部	浙江省绍兴市人民中路 368 号	312000
财通证券经纪有限责任公司台州解放南路证券营业部	浙江省台州市椒江区解放南路 18 号	318050
财通证券经纪有限责任公司温岭东辉北路证券营业部	浙江省温岭市东辉北路 188 号	317500
财通证券经纪有限责任公司温州人民东路证券营业部	浙江省温州市人民东路中侨大厦	325000
财通证券经纪有限责任公司玉环广陵路证券营业部	浙江省台州市玉环县珠港镇广陵路 130 号	317600
长财证券经纪有限责任公司北京东三环中路证券营业部	北京市朝阳区东三环中路 18 号东环国际大厦	100022
长财证券经纪有限责任公司长春北京大街证券营业部	吉林省长春市北京大街 223 号	130051
长财证券经纪有限责任公司长春工农大路证券营业部	吉林省长春市工农大路 1258 号	130061
长财证券经纪有限责任公司长春吉林大路证券营业部	吉林省长春市吉林大路 1982 号	130031
长财证券经纪有限责任公司长春乐园路证券营业部	吉林省长春市绿园区乐园路 489 号	130021
长财证券经纪有限责任公司长春人民大街证券营业部	吉林省长春市南关区人民大街 1968 号	130041
长财证券经纪有限责任公司长春迎春南路证券营业部	吉林省长春市迎春南路 36 号	130021
长财证券经纪有限责任公司长春珠江路证券营业部	吉林省长春市宽城区珠江路 439 号	130051
长财证券经纪有限责任公司吉林中兴街证券营业部	吉林省吉林市中兴街 105 号	132002
长财证券经纪有限责任公司上海水电路证券营业部	上海市虹口区水电路 1461 号	200034
长城证券有限责任公司北京阜成门北大街证券营业部	北京市阜成门北大街 17 号	100037
长城证券有限责任公司北京中关村大街证券营业部	北京市海淀区中关村大街甲 28 号海淀文化艺术大厦 B 座 11 层 01－04 单元	100086

（四）证券营业部一览表（续）

DIRECTORY OF MEMBER BRANCHES（Continued）

营业部名称 Member Branch	地址 Address	邮编 Zip
长城证券有限责任公司长沙五一中路证券营业部	湖南省长沙市五一大道 341 号	410011
长城证券有限责任公司成都万和路证券营业部	四川省成都市青羊区万和路 90 号天象大厦五楼	610031
长城证券有限责任公司大连水仙街证券营业部	辽宁省大连市西岗区水仙街 1－13 号	116001
长城证券有限责任公司广州天河北路证券营业部	广东省广州市天河区天河北路 437 号嘉怡苑一座一、二层	510610
长城证券有限责任公司海口龙昆北路证券营业部	海南省海口市龙昆北路 22 号中天大厦	570125
长城证券有限责任公司杭州文华路证券营业部	浙江省杭州市西湖区文一西路 176 号	310012
长城证券有限责任公司昆明西昌路证券营业部	云南省昆明市西昌路 692－694 号长城证券大厦	650032
长城证券有限责任公司南昌福州路证券营业部	江西省南昌市福州路 159 号	330006
长城证券有限责任公司南京华侨路证券营业部	江苏省南京市广州路 140 号随园大厦 5 楼	210029
长城证券有限责任公司南宁民族大道证券营业部	广西壮族自治区南宁市民族大道 93 号	530022
长城证券有限责任公司青岛台东一路证券营业部	山东省青岛市市北区台东一路 8 号	266021
长城证券有限责任公司上海东大名路证券营业部	上海市东大名路 817 号	200082
长城证券有限责任公司上海宣化路证券营业部	上海市宣化路 290 号	200050
长城证券有限责任公司深圳东园路证券营业部	广东省深圳市东园路 53 号	518030
长城证券有限责任公司深圳振华路第二证券营业部	广东省深圳市福田区振华路现代之窗 A 座 22 楼	518031
长城证券有限责任公司深圳振华路第一证券营业部	广东省深圳市福田区振华路飞亚达大厦附五、六楼	518041
长城证券有限责任公司沈阳和平北大街证券营业部	辽宁省沈阳市和平区和平北大街 93 号	110002
长城证券有限责任公司苏州吴中东路证券营业部	江苏省苏州市吴中东路 171 号	215128
长城证券有限责任公司武汉江汉北路证券营业部	湖北省武汉市江汉区江汉北路 8 号	430022
长城证券有限责任公司西安沣镐东路证券营业部	陕西省西安市沣稿东路 4 号	710082
长城证券有限责任公司郑州健康路证券营业部	河南省郑州市健康路 150 号	450012
长城证券有限责任公司重庆前进路证券营业部	重庆市九龙坡区杨家坪前进路 38 号西郊大厦 3 楼	400050
长江证券有限责任公司北京万泉河路营业部	北京市海淀区万泉河路 68 号紫金大厦 4 楼	100086
长江证券有限责任公司北京新源西里营业部	北京市朝阳区新源西里东街 6 号	100027
长江证券有限责任公司北京展览路证券营业部	北京市西城区展览路丙 3 号	100037
长江证券有限责任公司成都锣锅巷营业部	四川省成都市锣锅巷 25 号棉麻大厦 3 楼	610015
长江证券有限责任公司成都人民南路证券营业部	四川省成都市人民南路四段 30 号	610041
长江证券有限责任公司成都十二桥路营业部	四川省成都市十二桥路 37 号新 1 号 A 座 3 楼	610075
长江证券有限责任公司大连西安路证券营业部	辽宁省大连市沙河口区西安路 86 号行政大厦二楼	116021
长江证券有限责任公司佛山普澜二路证券营业部	广东省佛山市禅城区普澜二路 27 号 B 座	528000
长江证券有限责任公司福州东大路证券营业部	福建省福州市鼓楼区东大路 8 号花开富贵大厦 A 座 16 楼	350001
长江证券有限责任公司广州天河北路营业部	广东省广州市天河区天河北路 617 号鸿翔大厦 3 楼	510635
长江证券有限责任公司哈尔滨龙江街证券营业部	黑龙江省哈尔滨市南岗区龙江街 22 号	150001
长江证券有限责任公司杭州建国中路营业部	浙江省杭州市上城区建国中路 27 号万安商务楼 9 楼	310009
长江证券有限责任公司杭州庆春路证券营业部	浙江省杭州市下城区庆春路 216 号二楼	310006
长江证券有限责任公司黄石武汉路证券营业部	湖北省黄石市武汉路 26 号	435000
长江证券有限责任公司荆门白庙路证券营业部	湖北省荆门市白庙路 14 号	448002
长江证券有限责任公司荆州荆中路证券营业部	湖北省荆州市荆州区荆中路 2 号三楼	434100
长江证券有限责任公司南京中央路证券营业部	江苏省南京市玄武区中央路 42 号	210009
长江证券有限责任公司齐齐哈尔市府路营业部	黑龙江省齐齐哈尔市龙沙区龙门街 3 号中环广场 A 座写字楼五楼	161005
长江证券有限责任公司青岛台东一路证券营业部	山东省青岛市台东一路 70 号 3 楼	266021
长江证券有限责任公司上海东方路证券营业部	上海市浦东新区东方路 428 号	200120
长江证券有限责任公司上海番禺路证券营业部	上海市番禺路 1 号 3 楼	200052
长江证券有限责任公司上海汉口路证券营业部	上海市黄浦区汉口路 130 号	200002
长江证券有限责任公司上海金陵东路营业部	上海市金陵东路营业部	200021
长江证券有限责任公司上海凉城路营业部	上海市虹口区凉城路 999 号一、二楼	200437
长江证券有限责任公司上海浦东大道营业部	上海市浦东大道 2238 号祥和大厦	200135
长江证券有限责任公司上海天钥桥路营业部	上海市徐汇区天钥桥路 811 号	200030
长江证券有限责任公司深圳红岭中路营业部	广东省深圳市罗湖区红岭中路 3 号环宇大酒店 5 楼	518001
长江证券有限责任公司深圳后海大道营业部	广东省深圳市南山区后海滨路海德三道海岸大厦东座 901 室	518054
长江证券有限责任公司深圳华侨城证券营业部	广东省深圳市华侨城中旅广场铜锣湾广场 D 区四楼	518053
长江证券有限责任公司深圳深南中路营业部	广东省深圳市福田区深南中路 2070 号电子科技大厦 A 座 6 楼	518031
长江证券有限责任公司深圳益田路证券营业部	广东省深圳市福田区益田路免税商务大厦 19 楼	518048
长江证券有限责任公司沈阳三好街营业部	辽宁省沈阳市和平区三好街 55 号信息产业大厦 5 楼	110003
长江证券有限责任公司十堰人民北路证券营业部	湖北省十堰市人民北路 1 号	442000
长江证券有限责任公司天津鼓楼南街证券营业部	天津市南开区鼓楼南街 28 号	300090
长江证券有限责任公司乌鲁木齐解放北路营业部	新疆维吾尔自治区乌鲁木齐市天山区解放北路 61 号鸿鑫酒店 11 楼	830002
长江证券有限责任公司武汉利济北路证券营业部	湖北省武汉市汉口利济北路 80 号	430022
长江证券有限责任公司武汉珞瑜路营业部	湖北省武汉市洪山区武昌珞瑜路 216 号鲁巷数码港西侧 8 楼	430070
长江证券有限责任公司武汉彭刘杨路证券营业部	湖北省武汉市武昌区彭刘杨路 266 号	430061
长江证券有限责任公司武汉武珞路证券营业部	湖北省武汉市武昌区武珞路 288 号	430070
长江证券有限责任公司武汉沿港路证券营业部	湖北省武汉市青山区沿港路 6 号	430080
长江证券有限责任公司武汉友谊路证券营业部	湖北省武汉市江汉区友谊路 99 号安顺佳园 A 座二楼	430022
长江证券有限责任公司西安太白北路营业部	陕西省西安市太白北路 103 号 秦良大厦	710068
长江证券有限责任公司厦门湖滨东路营业部	福建省厦门市湖滨东路 150 号二楼	361004
长江证券有限责任公司厦门鹭江道证券营业部	福建省厦门市鹭江道 52 号海滨大厦四楼	361001

（四）证券营业部一览表（续）

DIRECTORY OF MEMBER BRANCHES（Continued）

营业部名称 Member Branch	地址 Address	邮编 Zip
长江证券有限责任公司仙桃仙桃大道证券营业部	湖北省仙桃市仙桃大道中段47号	433000
长江证券有限责任公司宜昌夷陵大道证券营业部	湖北省宜昌市夷陵大道120号	443003
长江证券有限责任公司郑州政七街营业部	河南省郑州市政七街33号三十四中学综合楼三楼	450008
长江证券有限责任公司重庆打铜街营业部	重庆市渝中区打铜街4－－12号长海大厦4楼	400011
长江证券有限责任公司重庆建新北路证券营业部	重庆市江北区建新北路18号中行大厦	400020
川财证券经纪有限责任公司成都武侯祠大街证券营业部	四川省成都市武侯祠大街8号	610041
川财证券经纪有限责任公司成都中新街证券营业部	四川省成都市中新街68号	610016
川财证券经纪有限责任公司犍为滨江路证券营业部	四川省犍为县玉津镇滨江路中段	614400
川财证券经纪有限责任公司乐山五通桥文化街证券营业部	四川省乐山市五通桥区文化街广电大厦	614800
川财证券经纪有限责任公司南充人民北路证券营业部	四川省南充市人民北路135号	637000
川财证券经纪有限责任公司射洪太和大道证券营业部	四川省射洪县太和大道中段人民市场	629200
大连证券有限责任公司成都武候祠证券营业部	四川省成都市武候祠大街266号华达商城三楼	610041
大连证券有限责任公司大连解放街证券营业部	辽宁省大连市中山区解放街5号大连渤海大酒店	116001
大连证券有限责任公司大连中山路证券营业部	辽宁省大连市沙河口区中山路721号	116023
大连证券有限责任公司丹东南金桥证券营业部	辽宁省丹东市振兴区南金桥小区11号	118000
大连证券有限责任公司柳州解放北路证券营业部	广西壮族自治区柳州市解放北路30号龙港商厦3,4楼	545001
大连证券有限责任公司上海番禺路证券交易营业部	上海市长宁区番禺路471号	200052
大连证券有限责任公司深圳振华路证券营业部	广东省深圳市福田区振华路126号海外装饰大厦A座一层	518031
大连证券有限责任公司天津大沽南路证券营业部	天津市河西区大沽南路985号	300210
大连证券有限责任公司瓦房店北共济街证券营业部	辽宁省瓦房店市西长春路一段58号	116300
大连证券有限责任公司新余劳动路证券营业部	江西省新余市劳动路新亚新商城综合楼三搂	338025
大连证券有限责任公司徐州淮海西路证券营业部	江苏省徐州市淮海西路181号	221006
大连证券有限责任公司中山营业部	辽宁省大连市中山区吉庆街81号	116001
大通证券股份有限公司北京阜成门外大街证券营业部	北京市朝阳区建国门93号万达大厦9号楼2层	100037
大通证券股份有限公司大连解放街证券营业部	辽宁省大连市中山区解放街5号	116001
大通证券股份有限公司大连武汉街证券营业部	辽宁省大连市中山区武汉街53号	116001
大通证券股份有限公司大连中山路证券营业部	辽宁省大连市中山区武汉街53号	116001
大通证券股份有限公司丹东南金桥证券营业部	辽宁省丹东市振兴区南金桥小区11号	118000
大通证券股份有限公司福州五四北路证券营业部	福建省福州市五四北路260号	350003
大通证券股份有限公司广州体育西路证券营业部	广东省广州市体育西路189号城建大厦三楼	510620
大通证券股份有限公司柳州中山东路证券营业部	广西壮族自治区柳州市中山东路68号	545001
大通证券股份有限公司上海番禺路证券营业部	上海市幸福路42号	200052
大通证券股份有限公司上海广中西路证券营业部	上海市广中西路988号	200065
大通证券股份有限公司上海合肥路证券营业部	上海市卢湾区合肥路215号	200025
大通证券股份有限公司上海南车站证券营业部	上海市南市区南车站路403号	200011
大通证券股份有限公司上海张杨路证券营业部	上海市浦东新区沈家弄路770号运昌商务楼二楼	200135
大通证券股份有限公司深圳振华路证券营业部	广东省深圳市福田区振华路122号海外装饰大厦A座16楼	518031
大通证券股份有限公司沈阳大西路证券营业部	辽宁省沈阳市沈河区大西路77号	110014
大通证券股份有限公司苏州狮山路证券营业部	江苏省苏州市狮山路229号	215011
大通证券股份有限公司太原东辑虎营证券营业部	山西省太原市东辑虎营街1号	116011
大通证券股份有限公司天津解放南路证券营业部	天津市河西区解放南路325号增1号	300202
大通证券股份有限公司新余劳动路证券营业部	江西省新余市仙来大道79号3－4层	338025
大通证券股份有限公司徐州淮海西路证券营业部	江苏省徐州市淮海西路54号	221006
大同证券经纪有限责任公司大同大北街证券营业部	山西省大同市大北街13号	037004
大同证券经纪有限责任公司大同新建路证券营业部	山西省大同市新建北路2号	037006
大同证券经纪有限责任公司大同新平旺证券营业部	山西省大同市矿物局新平旺向阳楼六栋	037003
大同证券经纪有限责任公司大同站北街证券营业部	山西省大同市站北街11号	037003
大同证券经纪有限责任公司晋城凤台街证券营业部	山西省晋城市凤台街29号	048000
大同证券经纪有限责任公司上海长寿路证券营业部	上海市长寿路360号	200060
大同证券经纪有限责任公司深圳南山南油大道证券营业部	广东省深圳市南山区南油大道海晖大厦	518054
大同证券经纪有限责任公司太原青年路证券营业部	山西省太原市青年路34号	030001
大同证券经纪有限责任公司忻州新建南路证券营业部	山西省忻州市新建南路14号	034000
大同证券经纪有限责任公司运城红旗西街证券营业部	山西省运城市红旗西街25号	044000
德邦证券有限责任公司北京宣武门西大街证券营业部	北京市朝阳区光华路14号嘉都大厦A座409	100031
德邦证券有限责任公司长春营业部	吉林省长春市朝阳区工农大路1858号电子大楼二层	130021
德邦证券有限责任公司丹东七经街证券营业部	辽宁省丹东市振兴区七经街75号	118000
德邦证券有限责任公司东港黄海大街证券营业部	辽宁省东港市黄海大街142号	118300
德邦证券有限责任公司抚顺东四路证券营业部	辽宁省抚顺市顺城区东四路10－1号	113008
德邦证券有限责任公司广州体育西路营业部	广东省广州市体育西路189号城建大厦11楼	510620
德邦证券有限责任公司上海凉城路证券营业部	上海市凉城路479－483号	200434
德邦证券有限责任公司上海浦东南路营业部	上海市浦东南路500号10楼C座	200120
德邦证券有限责任公司上海岳州路证券营业部	上海市虹口区岳州路58号	200080
德邦证券有限责任公司上海志丹路证券营业部	上海市普陀区志丹路158号	200065
德邦证券有限责任公司沈阳三好街证券营业部	辽宁省沈阳市和平区三好街89－1号五里河商务大厦9楼	110003
德邦证券有限责任公司沈阳兴顺街证券营业部	辽宁省沈阳市铁西区兴顺街32号	110023
德恒证券阿克苏东大街证券营业部（华融资产托管）	新疆维吾尔自治区阿克苏市东大街17号	843000

（四）证券营业部一览表（续）

DIRECTORY OF MEMBER BRANCHES（Continued）

营业部名称 Member Branch	地址 Address	邮编 Zip
德恒证券成都八宝街证券营业部（华融资产托管）	四川省成都市八宝街 88 号国信广场三楼	610031
德恒证券广州林和西路证券营业部（华融资产托管）	广东省广州市天河区林和西路 1 号广州国际贸易中心二楼	510610
德恒证券上海华山路证券营业部（华融资产托管）	上海市华山路 1751 号海斯大厦 1－3 楼	200030
德恒证券上海周家嘴路证券营业部（华融资产托管）	上海市杨浦区周家嘴路 3099 号	200093
德恒证券深圳福明路证券营业部（华融资产托管）	广东省深圳市福田区福明路 40 号雷圳大厦二、三、四层	518033
德恒证券沈阳中山路证券营业部（华融资产托管）	辽宁省沈阳市和平区中山路 61 号	110001
德恒证券太原新建南路证券营业部（华融资产托管）	山西省太原市新建南路 241 号	030012
德恒证券天津证券营业部（华融资产托管）	天津市南开区鞍山西道信诚大厦 5 层	300192
德恒证券乌鲁木齐人民路证券营业部（华融资产托管）	新疆维吾尔自治区乌鲁木齐市人民路 101 号	830002
德恒证券武汉证券营业部（华融资产托管）	湖北省武汉市汉口解放大道 610 号	430030
德恒证券西安长安中路证券营业部（华融资产托管）	陕西省西安市长安中路 38 号	710061
德恒证券重庆中山三路证券营业部（华融资产托管）	重庆市渝中区中山三路 161 号	400015
德恒证券重庆中山支路证券营业部（华融资产托管）	重庆市渝中区中山二路 196 号	400014
第一创业证券有限责任公司北京月坛南街证券营业部	北京市月坛南街甲 1 号东方亿通大厦二层	100045
第一创业证券有限责任公司长沙韶山中路证券营业部	湖南省长沙市韶山中路 568 号雨花证券大厦四楼	410007
第一创业证券有限责任公司佛山季华五路证券营业部	广东省佛山市季华五路 17 号西侧	528000
第一创业证券有限责任公司佛山同济路证券营业部	广东省佛山市同济路 29－31 号	528000
第一创业证券有限责任公司廊坊建设路证券营业部	河北省廊坊市康庄小区建设路 44 号	065000
第一创业证券有限责任公司上海张扬路证券营业部	上海市浦东新区张扬路 727 号	200120
第一创业证券有限责任公司深圳深南大道证券营业部	广东省深圳市深南大道 4013 号兴业银行大厦 3A 层	518000
东北证券股份有限公司白城中兴西大路证券营业部	吉林省白城市中兴西大路 7 号	137000
东北证券股份有限公司白山浑江大街证券营业部	吉林省白山市浑江大街 125 号	134300
东北证券股份有限公司北京朝外大街证券营业部	北京市朝外大街 38 号	100020
东北证券股份有限公司北京三里河东路证券营业部	北京市西城区三里河东路 5 号	100045
东北证券股份有限公司长春安达街证券营业部	吉林省长春市安达街 1066 号	130061
东北证券股份有限公司长春东风大街第二证券营业部	吉林省长春市东风大街 2197 号	130000
东北证券股份有限公司长春东风大街证券营业部	吉林省长春市东风大街 890 号	130011
东北证券股份有限公司长春东民主大街证券营业部	吉林省长春市东民主大街 1056 号	130061
东北证券股份有限公司长春工农大路证券营业部	吉林省长春市工农大路 15 号	130021
东北证券股份有限公司长春海口路证券营业部	吉林省长春市经济技术开发区海口路 5 号	130031
东北证券股份有限公司长春杭州路证券营业部	吉林省长春市杭州路 695 号	130021
东北证券股份有限公司长春建设街证券营业部	吉林省长春市建设街 2007 号	130011
东北证券股份有限公司长春解放大路证券营业部	吉林省长春市解放大路 1970 号	130041
东北证券股份有限公司长春人民大街证券营业部	吉林省长春市人民大街 7351 号	130061
东北证券股份有限公司长春同志街第二证券营业部	吉林省长春市同志街 2400 号	130021
东北证券股份有限公司长春同志街第三证券营业部	吉林省长春市同志街 2618 号	130021
东北证券股份有限公司长春西安大路证券营业部	吉林省长春市西安大路 699 号	130061
东北证券股份有限公司长春西四马路证券营业部	吉林省长春市西四马路 58 号	130042
东北证券股份有限公司大连七七街证券营业部	辽宁省大连市中山区七七街 23 号	116001
东北证券股份有限公司杭州体育场路证券营业部	浙江省杭州市体育场路 212 号	310006
东北证券股份有限公司吉林解放大路证券营业部	吉林省吉林市解放大路 111 号	132001
东北证券股份有限公司吉林遵义路证券营业部	吉林省吉林市龙潭区遵义路 42 号	132021
东北证券股份有限公司江阴朝阳路证券营业部	江苏省江阴市朝阳路 79 号	214431
东北证券股份有限公司辽源北寿大街证券营业部	吉林省辽源市北寿大街 522 号	136200
东北证券股份有限公司南京瑞金路证券营业部	江苏省南京市瑞金路 48 号瑞金大厦东侧	210007
东北证券股份有限公司南京中山北路证券营业部	江苏省南京市中山北路 168 号	210009
东北证券股份有限公司上海长寿路证券营业部	上海市长寿路 958 号	200042
东北证券股份有限公司上海洪山路证券营业部	上海市浦东新区洪山路 177 号	200126
东北证券股份有限公司上海局门路证券营业部	上海市局门路 222 号	200023
东北证券股份有限公司上海崂山东路证券营业部	上海市浦东新区崂山东路 689 号	200122
东北证券股份有限公司上海铜仁路证券营业部	上海市静安区铜仁路 331 号	200040
东北证券股份有限公司上海吴淞路证券营业部	上海市吴淞路 357 号	200080
东北证券股份有限公司上海永嘉路证券营业部	上海市永嘉路 88 号	200031
东北证券股份有限公司深圳百花四路证券营业部	广东省深圳市福田区百花四路长安花园裙楼路二楼	518028
东北证券股份有限公司深圳红荔路证券营业部	广东省深圳市福口区红荔路 38 号群星广场 A－35 楼	518028
东北证券股份有限公司四平英雄大街证券营业部	吉林省四平市英雄大街 20 号	136000
东北证券股份有限公司松原沿江路证券营业部	吉林省松原市宁江区长宁南街 19 号	138001
东北证券股份有限公司太原解放路证券营业部	山西省太原市解放路 83 号	030002
东北证券股份有限公司通化新华大街证券营业部	吉林省通化市新华大街 78 号	134000
东北证券股份有限公司武汉香港路证券营业部	湖北省武汉市江汉区香港路 292 号	430015
东北证券股份有限公司延吉海兰路证券营业部	吉林省延吉市光明街 6 号	133000
东北证券股份有限公司重庆民权路证券营业部	重庆市渝中区民权路 107 号	400010
东北证券股份有限公司重庆铜梁证券营业部	重庆市铜梁县巴川镇营盘路 1 号	402560
东北证券股份有限公司重庆小新街证券营业部	重庆市沙坪坝区小新街 86 号嘉多利广场四层	400030
东北证券股份有限公司重庆渝州路证券营业部	重庆市高新区渝州路 50 号	400039
东方证券股份有限公司北海北部湾西路证券营业部	广西壮族自治区北海市北部湾西路 2 号新力 4 楼	536000

（四）证券营业部一览表（续）

DIRECTORY OF MEMBER BRANCHES（Continued）

营业部名称 Member Branch	地址 Address	邮编 Zip
东方证券股份有限公司北京安苑路证券营业部	北京市朝阳区小关北里 45 号	100029
东方证券股份有限公司北京霄云路证券营业部	北京市朝阳区东三环霄云路 21 号大通大厦南楼三层	100044
东方证券股份有限公司长春同志街证券营业部	吉林省长春市同志街 2222 号通汇大厦四楼	130000
东方证券股份有限公司长沙劳动西路证券营业部	湖南省长沙市劳动西路 471 号	410007
东方证券股份有限公司成都天祥寺街证券营业部	四川省成都市望平街 118 号	610061
东方证券股份有限公司福州五四路证券营业部	福建省福州市五四路 252 号金百合大酒店 5－6 层	350003
东方证券股份有限公司抚顺辽中街证券营业部	辽宁省抚顺市望花区辽中街 25－2 号	113001
东方证券股份有限公司抚顺西七路证券营业部	辽宁省抚顺市新抚区西七路 11 号	113008
东方证券股份有限公司抚顺新华大街营业部	辽宁省抚顺市顺城区新华大街 20 号	113006
东方证券股份有限公司广州宝岗大道证券营业部	广东省广州市宝岗大道 147 号恒龙电脑城第三层	510220
东方证券股份有限公司广州平月路证券营业部	广东省广州市平月路 161 号	510627
东方证券股份有限公司桂林中山中路证券营业部	广西壮族自治区桂林市中山中路 16 号金泰大厦四层	541002
东方证券股份有限公司杭州龙井路证券营业部	浙江省杭州市龙井路 53 号	310013
东方证券股份有限公司杭州体育场路证券营业部	浙江省杭州市体育场 286 号	310003
东方证券股份有限公司济南经七路证券营业部	山东省济南市经七路 319 号	250100
东方证券股份有限公司南京明故宫路证券营业部	江苏省南京市明故宫路 18 号	210016
东方证券股份有限公司南宁建政路证券营业部	广西壮族自治区南宁市建政路 20 号	530023
东方证券股份有限公司汕头榕江路证券交易营业部	广东省汕头市龙湖区榕江路金湖花园 9 幢	515041
东方证券股份有限公司上海宝庆路证券营业部	上海市宝庆路 8 号	200031
东方证券股份有限公司上海长江西路证券营业部	上海市宝山区长江西路 1788 号	200431
东方证券股份有限公司上海赤峰路证券营业部	上海市杨浦区赤峰路 43 号	200092
东方证券股份有限公司上海定西路证券营业部	上海市定西路 1100 号	200050
东方证券股份有限公司上海丰庄路证券营业部	上海市丰庄路 515 号	201824
东方证券股份有限公司上海凤阳路证券营业部	上海市凤阳路 310 号	200003
东方证券股份有限公司上海光新路证券营业部	上海市普陀区光新路 211 号	200061
东方证券股份有限公司上海海宁路证券营业部	上海市海宁路 137 号	200080
东方证券股份有限公司上海航北路证券营业部	上海市闵行区航北路 208 号	201105
东方证券股份有限公司上海鹤庆路证券营业部	上海市鹤庆路 338 号	200240
东方证券股份有限公司上海鸿兴路证券营业部	上海市鸿兴路 185 号	200071
东方证券股份有限公司上海建国东路证券营业部	上海市建国东路 525 号	200025
东方证券股份有限公司上海金口路证券营业部	上海市浦东金口路 510 号	200135
东方证券股份有限公司上海巨鹿路证券营业部	上海市巨鹿路 750 号	200040
东方证券股份有限公司上海陆家浜路证券营业部	上海市陆家浜路 309 号	200011
东方证券股份有限公司上海秣陵路证券营业部	上海市秣陵路 80 号	200070
东方证券股份有限公司上海南汇证券营业部	上海市南汇县惠南镇南门大街 128 号	201300
东方证券股份有限公司上海浦东南路证券营业部	上海市浦东南路 1658 号	200122
东方证券股份有限公司上海山东中路证券营业部	上海市山东中路 230 号	200001
东方证券股份有限公司上海宛平南路证券营业部	上海市宛平南路 99 弄 1 号	200032
东方证券股份有限公司上海武宁南路证券营业部	上海市武宁南路 415 号	200042
东方证券股份有限公司上海新川路证券营业部	上海市川沙区新川路 621 号	200201
东方证券股份有限公司上海许昌路证券营业部	上海市许昌路 1296 号	200092
东方证券股份有限公司上海耀华路证券营业部	上海市耀华路 58 号	200126
东方证券股份有限公司上海岳州路证券营业部	上海市岳州路 335 弄 3 号	200086
东方证券股份有限公司上海张杨路证券营业部	上海市浦东新区张杨路 638 号	200122
东方证券股份有限公司上海真如证券营业部	上海市真如寺前街 6 号	200333
东方证券股份有限公司上海中原路证券营业部	上海市中原路 286 号	200438
东方证券股份有限公司上海遵义路证券营业部	上海市长宁区遵义路 567 号	200051
东方证券股份有限公司深圳红荔西路证券营业部	广东省深圳市福田区红荔西路 7002 号第壹世界广场 A 座 14 楼	518034
东方证券股份有限公司深圳金田路证券营业部	广东省深圳市福田区福中一路 1016 号地铁大厦 15 楼	518045
东方证券股份有限公司沈阳白塔街证券营业部	辽宁省沈阳市大东区白塔街 156 号	110042
东方证券股份有限公司沈阳南八中路证券营业部	辽宁省沈阳市铁西区南八中路 25 号	110023
东方证券股份有限公司沈阳热闹路证券营业部	辽宁省沈阳市沈河区热闹路 33 号	110014
东方证券股份有限公司沈阳太原街证券营业部	辽宁省沈阳市和平区太原北街 1 号	110001
东方证券股份有限公司苏州临顿路证券营业部	浙江省苏州市临顿路 82 号宏信商务大厦 4 楼	215005
东方证券股份有限公司天津西康路证券营业部	天津市和平区西康路 42 号	300070
东方证券股份有限公司武汉二七路证券营业部	湖北省武汉市江岸区二七路 300 号星海蓝天花园小区 15 幢一、二楼	430030
东海证券有限责任公司北京安立路证券营业部	北京市朝阳区安定门外安立路 8 号亚运村汇园公寓 1 号厅	100101
东海证券有限责任公司北京慧忠路证券营业部	北京市朝阳区慧忠路 5 号远大中心 C 座 7 层	100101
东海证券有限责任公司长沙韶山北路证券营业部	湖南省长沙市韶山北路 139 号湖南文化大厦主楼 11 层	410011
东海证券有限责任公司常州博爱路证券营业部	江苏省常州市博爱路 129 号	213003
东海证券有限责任公司常州劳动西路证券营业部	江苏省常州市劳动西路 3 号	213001
东海证券有限责任公司常州戚大街证券营业部	江苏省常州市戚墅堰区戚大街 168 号工行大楼 4、5 楼	213011
东海证券有限责任公司常州延陵东路证券营业部	江苏省常州市延陵东路 488 号	213003
东海证券有限责任公司广州黄埔大道证券营业部	广东省广州市黄埔大道西路 666 号联通新时空大厦 9 楼	510627
东海证券有限责任公司溧阳南大街证券营业部	江苏省溧阳市南大街 12 号	213300
东海证券有限责任公司洛阳大庆路证券营业部	河南省洛阳市吉利区大庆路 26 号	471012

（四）证券营业部一览表（续）

DIRECTORY OF MEMBER BRANCHES（Continued）

营业部名称 Member Branch	地址 Address	邮编 Zip
东海证券有限责任公司洛阳华山路证券营业部	河南省洛阳市涧西区华山路北付 1 号	471003
东海证券有限责任公司洛阳凯旋西路证券营业部	河南省洛阳市西工区凯旋西路 13 号	471000
东海证券有限责任公司洛阳南昌路证券营业部	河南省洛阳市南昌路中段 1 号	471003
东海证券有限责任公司洛阳中州东路证券营业部	河南省洛阳市中州东路 546 号	471002
东海证券有限责任公司南京中山南路证券营业部	江苏省南京市中山南路 101 号金鋈大厦 18 楼 B 座	210005
东海证券有限责任公司青岛闽江二路证券营业部	山东省青岛市市南区闽江二路 48 号甲	266071
东海证券有限责任公司上海北园路证券营业部	上海市浦东新区北园路 300 号 4 层	200127
东海证券有限责任公司上海长顺路证券营业部	上海市长宁区长顺路 11 号荣广大厦一、二层	200051
东海证券有限责任公司上海水城南路证券营业部	上海市水城南路 27－33 号古北新区广场大厦一、二楼	201103
东海证券有限责任公司上海愚园路证券营业部	上海市愚园路 538 号	200040
东海证券有限责任公司深圳香梅路证券营业部	广东省深圳市福田区香梅路 2002 号俊景豪园二栋二层	518034
东海证券有限责任公司苏州苏华路证券营业部	浙江省苏州市工业园区苏华路 2 号国际大厦 7 楼、19 楼	215021
东海证券有限责任公司天津友谊北路证券营业部	天津市河西区友谊北路 53 号合众大厦 B 座三层	300204
东海证券有限责任公司武汉建设大道证券营业部	湖北省武汉市建设大道 611 号	430033
东海证券有限责任公司重庆新华路证券营业部	重庆市渝中区新华路 142 号 A 栋正四层	400010
东莞证券有限责任公司东莞长安证券营业部	广东省东莞市长安镇长盛路惠如楼	523843
东莞证券有限责任公司东莞常平证券营业部	广东省东莞市常平镇振兴三街 168 号汇众生活广场 4 楼	523560
东莞证券有限责任公司东莞厚街证券营业部	广东省东莞市厚街镇乐怡路	523960
东莞证券有限责任公司东莞虎门证券营业部	广东省东莞市虎门镇龙泉商业广场五楼	523905
东莞证券有限责任公司东莞石龙证券营业部	广东省东莞市石龙镇新城区裕兴路聚龙湾首期二楼	523320
东莞证券有限责任公司东莞塘厦证券营业部	广东省东莞市塘厦镇宏业南路 12－100 号	523710
东莞证券有限责任公司东莞莞太路证券营业部	广东省东莞市莞太路 22 号福民大厦南楼五、六层	523009
东莞证券有限责任公司东莞运河西路证券营业部	广东省东莞市附城区运河西路东盛大厦裙楼四楼	523108
东莞证券有限责任公司上海仙霞路证券营业部	上海市仙霞路 437－449 号 1－3 层	200120
东莞证券有限责任公司深圳新闻路证券营业部	广东省深圳市福田区新闻路 12 号五洲星苑 C 座 3 楼	518018
东吴证券有限责任公司北京鼓楼外大街证券营业部	北京市东城区鼓楼外大街 27 号	100011
东吴证券有限责任公司常熟颜港证券营业部	江苏省常熟市颜港 68 号	215500
东吴证券有限责任公司东莞八达路证券营业部	广东省东莞市八达路 140 号恒丰商业大厦二楼	523012
东吴证券有限责任公司福州湖东路证券营业部	福建省福州市鼓楼区湖东路 43 号奥林匹克大厦 2 层	350003
东吴证券有限责任公司杭州湖墅南路证券营业部	浙江省杭州市杭州湖墅南路 399 号	215300
东吴证券有限责任公司昆山前进中路证券营业部	江苏省昆山市前进中路 269 号	215300
东吴证券有限责任公司上海陆家浜路证券营业部	上海市黄浦区陆家浜路 1332 号	200011
东吴证券有限责任公司沈阳万柳塘路证券营业部	辽宁省沈阳市沈河区万柳塘路 45 号	110015
东吴证券有限责任公司苏州大儒巷证券营业部	江苏省苏州市大儒巷 7－3 号	215005
东吴证券有限责任公司苏州工业园区现代大道证券营业部	江苏省苏州市工业园区现代大道 158 号邻里中心新城大厦三层	215004
东吴证券有限责任公司苏州狮山路营业部	江苏省苏州市新区狮山路 8 号	215011
东吴证券有限责任公司苏州石路证券营业部	江苏省苏州市爱河桥路 28 号	215008
东吴证券有限责任公司苏州西北街证券营业部	江苏省苏州市西北街 118 号	215001
东吴证券有限责任公司苏州胥江路证券营业部	江苏省苏州市胥江路 483 号	215002
东吴证券有限责任公司苏州竹辉路证券营业部	江苏省苏州市竹辉路 398 号	215000
东吴证券有限责任公司太仓城厢证券营业部	江苏省太仓市城厢镇上海路 2 号	215400
东吴证券有限责任公司吴江中山北路证券营业部	江苏省吴江市中山北路 172 号	215200
东吴证券有限责任公司张家港杨舍证券营业部	江苏省张家港市街心公园东首	215600
方正证券有限责任公司北京和平里东街证券营业部	北京市东城区和平里东街 6 区 8 号	100013
方正证券有限责任公司长沙人民中路营业部	湖南省长沙市人民中路 245 号雨花大厦主楼五楼	410007
方正证券有限责任公司杭州保叔路证券营业部	浙江省杭州市保叔路 221 号	310007
方正证券有限责任公司杭州劳动路证券营业部	浙江省杭州市劳动路 168 号	310002
方正证券有限责任公司杭州平海路证券营业部	浙江省杭州市平海路 1 号	310006
方正证券有限责任公司杭州延安路证券营业部	浙江省杭州市延安路 398 号	310006
方正证券有限责任公司南京中山东路证券营业部	江苏省南京市中山东路 75 号	210005
方正证券有限责任公司宁波镇明路证券营业部	浙江省宁波市海曙区镇明路 488 号文华大厦 7 楼	315010
方正证券有限责任公司平海路二部	浙江省杭州市平海路 1 号方正大厦	310006
方正证券有限责任公司上海昆山路证券营业部	上海市昆山路 224 号	200080
方正证券有限责任公司绍兴胜利东路证券营业部	浙江省绍兴市胜利东路 39 号中兴商贸大厦三楼	312000
方正证券有限责任公司深圳东门南路证券营业部	广东省深圳市罗湖区东门南路 28 号宝丰大厦十层	518001
方正证券有限责任公司深圳福中路证券营业部	广东省深圳市福田区福中路 60 号依迪综合楼西三楼	518026
方正证券有限责任公司台州解放路证券营业部	浙江省台州市椒江区解放南路 36 号	318000
方正证券有限责任公司天津新华路证券营业部	天津市和平区新华路 166 号海珠大厦 3 楼	300040
方正证券有限责任公司温州小南路证券营业部	浙江省温州市小南路 1 号五洲大厦	325000
方正证券有限责任公司义乌工人西路证券营业部	浙江省义乌市工人西路 148 号二至四楼	322000
方正证券有限责任公司郑州工人路证券营业部	河南省郑州市工人路 20 号豫兴大厦	450006
富友证券经纪有限责任公司开封新宋路证券营业部	江苏省南京市	475000
富友证券经纪有限责任公司上海长寿路证券营业部	上海市长寿路 831 号智慧广场 5、25 楼	200042
富友证券经纪有限责任公司天津永安道证券营业部	天津市河西区永安道 193 号	300204
富友证券经纪有限责任公司武汉首义路证券营业部	湖北省武汉市武昌首义路 118 号	430064
富友证券经纪有限责任公司武汉沿江大道证券营业部	湖北省武汉市汉口沿江大道 93－1 号	430014

（四）证券营业部一览表（续）

DIRECTORY OF MEMBER BRANCHES（Continued）

营业部名称 Member Branch	地址 Address	邮编 Zip
甘肃证券金昌长春路证券营业部（海通证券托管）	甘肃省金昌市长春路 19 区中国盐政大夏	737100
甘肃证券兰州东岗东路证券营业部（海通证券托管）	甘肃省兰州市东岗东路 1121 号	730020
甘肃证券兰州和政路证券营业部（海通证券托管）	甘肃省兰州市和政路 330 号	730000
甘肃证券兰州天水路证券营业部（海通证券托管）	甘肃省兰州市天水路 401 号	730000
甘肃证券兰州武都路证券营业部（海通证券托管）	甘肃省兰州市城关区武都路 157 号	730030
甘肃证券兰州西津西路证券营业部（海通证券托管）	甘肃省兰州市七里河区西津西路 3 号	730050
甘肃证券上海天目中路证券营业部（海通证券托管）	上海市天目中路 585 号新梅大厦裙房一、二层	200023
甘肃证券上海天山西路证券营业部（海通证券托管）	上海市天山西路 201 号	200335
甘肃证券深圳深南中路证券营业部（海通证券托管）	广东省深圳市深南中路 2 号新闻大厦 27 层	518027
光大证券股份有限公司北京东四北大街证券营业部	北京市东城区东四北大街 107 号天海商务大厦 B 座	100007
光大证券股份有限公司北京东中街证券营业部	北京市东城区东中街 29 号东环广场 B 座二层	100027
光大证券股份有限公司北京樱花西街证券营业部	北京市朝阳区樱花西街 18 号祺洋商务中心三,四,六层	100029
光大证券股份有限公司北京月坛北街证券营业部	北京市西城区月坛北街 2 号月坛大厦东配楼 5 层	100045
光大证券股份有限公司长春解放大路证券营业部	吉林省长春市解放大路 2677 号光大大厦 9 楼	130061
光大证券股份有限公司长沙芙蓉中路证券营业部	湖南省长沙市芙蓉中路一段 475 号隆华大厦三楼	410005
光大证券股份有限公司成都玉双路证券营业部	四川省成都市玉双路 7 号玉台大厦	610021
光大证券股份有限公司慈溪浒山证券营业部	浙江省宁波市慈溪浒山镇慈百路 37 号	315300
光大证券股份有限公司大庆金融街证券营业部	黑龙江省大庆市萨尔图区东风新村金融街一号	163311
光大证券股份有限公司丹阳中新路证券营业部	江苏省丹阳市中新路 5 号	212300
光大证券股份有限公司东莞寮步证券营业部	广东省东莞市寮步镇教育路中段建行大楼	523400
光大证券股份有限公司东莞石龙证券营业部	广东省东莞市石龙镇太平路 115 号	511721
光大证券股份有限公司东莞运河东一路证券营业部	广东省东莞市运河东一路 183 号	523000
光大证券股份有限公司奉化大桥证券营业部	浙江省宁波市奉化市南山路 111 号	315500
光大证券股份有限公司佛山华远东路证券营业部	广东省佛山市华远东路 1 号厚辉广场三楼	528000
光大证券股份有限公司佛山季华路证券营业部	广东省佛山市季华五路 43 号东盛大厦 1－3 层	528000
光大证券股份有限公司福州湖东路证券营业部	福建省福州市湖东路 168 号宏利大厦二、三层	350003
光大证券股份有限公司广州花地大道证券营业部	广东省广州市芳村区花地大道北 114 号	510370
光大证券股份有限公司广州解放北路证券营业部	广东省广州市解放北路 1000 号金桂园小区云华阁 2 楼	510400
光大证券股份有限公司广州林和西路证券营业部	广东省广州市天河区林和西路 93 号景星酒店商业中心二楼	510610
光大证券股份有限公司广州天河路证券营业部	广东省广州市天河体育中心游泳馆西侧	510620
光大证券股份有限公司广州中山二路证券营业部	广东省广州市东山区中山二路 35 号东门四楼	510080
光大证券股份有限公司哈尔滨经纬二道街证券营业部	黑龙江省哈尔滨市道里区经纬经纬二道街 22 号	150010
光大证券股份有限公司海口国贸大道证券营业部	海南省海口市国贸大道 63 号仙乐花园一,二层	570125
光大证券股份有限公司杭州解放路证券营业部	浙江省杭州市解放路 174 号	310009
光大证券股份有限公司黑河中央街证券营业部	黑龙江省黑河市中央街 358 号商联大厦四楼	164300
光大证券股份有限公司惠州麦地路证券营业部	广东省惠州市下埔路 15 号新银广场二、三楼	516001
光大证券股份有限公司济南佛山街证券营业部	山东省济南市佛山街 28 号	250011
光大证券股份有限公司江门东华一路证券营业部	广东省江门市东华一路 61 号金华商业中心五楼	529000
光大证券股份有限公司金华双溪西路证券营业部	浙江省金华市双溪西路 191 号	321000
光大证券股份有限公司昆明人民中路证券营业部	云南省昆明市人民中路 26 号	650021
光大证券股份有限公司内江叠象街证券营业部	四川省内江市公园街 150 号帝景商厦 B 区三层	641000
光大证券股份有限公司南京中山东路证券营业部	江苏省南京市中山东路 482 号	210002
光大证券股份有限公司南京中山路证券营业部	江苏省南京市中山路 228 号地铁大厦 16 层	210008
光大证券股份有限公司南宁桃源路证券营业部	广西壮族自治区南宁市桃源路 43 号	530021
光大证券股份有限公司宁波彩虹南路证券营业部	浙江省宁波市彩虹南路 148 号	315040
光大证券股份有限公司宁波槐树路证券营业部	浙江省宁波市江北区槐树路 36 号	315020
光大证券股份有限公司宁波解放南路证券营业部	浙江省宁波市解放南路 67－1 号	315000
光大证券股份有限公司宁波九如里证券营业部	浙江省宁波市九如里 1 号	315000
光大证券股份有限公司宁波开明街证券营业部	浙江省宁波市开明街 417－427 号	315000
光大证券股份有限公司宁波孝闻街证券营业部	浙江省宁波市孝闻街 29 弄 2 号	315000
光大证券股份有限公司宁波新锲证券营业部	浙江省宁波市新锲镇东河路 560 号奥力孚商城一、二楼	315800
光大证券股份有限公司齐齐哈尔龙华路证券营业部	黑龙江省齐齐哈尔市龙华路 136 号	161000
光大证券股份有限公司上海北京西路证券营业部	上海市北京西路 99 号	200003
光大证券股份有限公司上海河南南路证券营业部	上海市河南南路 16 号	200002
光大证券股份有限公司上海桃林路证券营业部	上海市浦东新区桃林路 18 号环球广场 A 座 6 楼	200135
光大证券股份有限公司上海斜土路证券营业部	上海市斜土路 2364 号	200032
光大证券股份有限公司上海延安西路证券营业部	上海市延安西路 3238 号	201103
光大证券股份有限公司上海张杨路证券营业部	上海市张杨路 1233 号海怡大厦二楼	200120
光大证券股份有限公司上海中兴路证券营业部	上海市中兴路 1103 号	200070
光大证券股份有限公司绍兴中兴中路证券营业部	浙江省绍兴市中兴中路 259 号	312000
光大证券股份有限公司深圳华强南路证券营业部	广东省深圳市华强南路石油大厦 1 座裙楼 1－3 层	518031
光大证券股份有限公司深圳深南东路证券营业部	广东省深圳市罗湖区深南东路 2002 号 3 楼左侧 12 楼	518001
光大证券股份有限公司深圳深南中路证券营业部（光大证券托管）	广东省深圳市深南中路 2066 号华能大厦 24 楼	518028
光大证券股份有限公司深圳新园路证券营业部	广东省深圳市新园路 3 号中海商城五楼	518001
光大证券股份有限公司沈阳和平北大街证券营业部	辽宁省沈阳市和平区和平北大街 156 号	110003
光大证券股份有限公司顺德大良证券营业部	广东省顺德市大良凤山中路 101 号正业大厦三楼	528300

（四）证券营业部一览表（续）

DIRECTORY OF MEMBER BRANCHES（Continued）

营业部名称 Member Branch	地址 Address	邮编 Zip
光大证券股份有限公司太原东缉虎营证券营业部	山西省太原市东缉虎营 1 号	030009
光大证券股份有限公司天津友谊路证券营业部	天津市河西区友谊路广银大厦 14 层 1401	300074
光大证券股份有限公司乌鲁木齐市解放北路证券营业部	新疆维吾尔自治区乌鲁木齐市解放北路 98 号中银大厦	830002
光大证券股份有限公司武汉新华路证券营业部	湖北省武汉市江汉区新华路 272 号新华大厦 3 层	430015
光大证券股份有限公司武汉紫阳路证券营业部（光大证券托管）	湖北省武汉市紫阳路 195 号 11 楼	430064
光大证券股份有限公司西安兴庆路证券营业部	陕西省西安市兴庆路 98 号兴庆花园公寓楼 3 层	710048
光大证券股份有限公司西宁五四大街证券营业部（光大证券托管）	青海省西宁市五四大街 39 号青百商城	810001
光大证券股份有限公司烟台胜利路证券营业部	山东省烟台市芝罘区胜利路 155 号	264000
光大证券股份有限公司湛江人民大道证券营业部	广东省湛江市霞山区人民大道南 45 号 2－4 楼	524001
光大证券股份有限公司镇海城关证券营业部	浙江省宁波市镇海城关聪园路 139 号	315200
光大证券股份有限公司重庆大坪正街证券营业部	重庆市渝中区大坪正街 108 号天海大楼二，三层	400042
光大证券股份有限公司重庆李家沱证券营业部	重庆市巴南区李家沱马王坪正街 5 号商 18 号	400054
光大证券股份有限公司重庆新华路证券营业部	重庆市渝中区新华路 333 号 3 楼	400010
光大证券股份有限公司重庆永川证券营业部	重庆市永川市肖家冲 1 号二楼	402160
光大证券股份有限公司重庆渔洞证券营业部	重庆市巴南区鱼洞镇世纪广场四楼	401320
光大证券股份有限公司遵义新华路证券营业部	贵州省遵义市新华路 8 号市工行大厦 3 楼	563000
广东证券佛山顺德区新宁路证券营业部（安信证券托管）	广东省佛山市顺德区大良街道新宁路 1 号	528333
广东证券广州万福路证券营业部（安信证券托管）	广东省广州市万福路 139 号	510110
广东证券深圳华强路证券营业部（安信证券托管）	广东省深圳市华强路 1001 号华强三洋大厦五、六楼	518041
广发华福证券有限责任公司福清向高街证券营业部	福建省福清市向高街明梅楼	350300
广发华福证券有限责任公司福州达道路证券营业部	福建省福州市达道路 72 号福州广达大厦 2 层	350004
广发华福证券有限责任公司福州东大路证券营业部	福建省福州市东大路 88 号建闽大厦 3 楼	350001
广发华福证券有限责任公司福州鼓屏路证券营业部	福建省福州市鼓楼区鼓屏路 27 号	350001
广发华福证券有限责任公司福州广达路证券营业部	福建省福州市广达路 106 号	350005
广发华福证券有限责任公司福州下藤路证券营业部	福建省福州市仓山区下藤路 1 号兴榕大厦二层	350007
广发华福证券有限责任公司福州杨桥路证券营业部	福建省福州市杨桥路中闽大厦 B 座二，三层	350001
广发华福证券有限责任公司龙岩中山路证券营业部	福建省龙岩市中山路花园广场大厦 3 楼	364000
广发华福证券有限责任公司南平滨江中路证券营业部	福建省南平市滨江中路 213 号四鹤广场四楼	353000
广发华福证券有限责任公司宁德蕉城南路证券营业部	福建省宁德市蕉城南路 15 号财贸广场二层	352100
广发华福证券有限责任公司莆田涵梧路证券营业部	福建省莆田市涵江区涵梧路口商业大厦 3 楼	351100
广发华福证券有限责任公司莆田梅园路证券营业部	福建省莆田市城厢区龙办下磨居委员会梅园路三信花园三楼	351100
广发华福证券有限责任公司泉州九一路证券营业部	福建省泉州市鲤城区九一路 19 号 2、3、4 层	362000
广发华福证券有限责任公司泉州田安路证券营业部	福建省泉州市田安南路港航大厦 3 层	362000
广发华福证券有限责任公司三明列东街证券营业部	福建省三明市列东街 104 号声屏大厦二楼	365000
广发华福证券有限责任公司上海宛平南路证券营业部	上海市徐汇区宛平南路 401 号	200032
广发华福证券有限责任公司上海遵义路证券营业部	上海市遵义路 835 号	200051
广发华福证券有限责任公司深圳红荔西路证券营业部	广东省深圳市红荔西路现代苑裙楼 1－3 层	518000
广发华福证券有限责任公司厦门湖滨南路证券营业部	福建省厦门市湖滨南路 258 号鸿翔大厦 1，2 楼	361004
广发华福证券有限责任公司永安燕江路证券营业部	福建省永安市燕江路 71 号兴业广场二层	366000
广发华福证券有限责任公司漳州延安北路证券营业部	福建省漳州市延安北路东盛大厦二楼	363000
广发证券股份有限公司北京朝阳门北大街证券营业部	北京市朝阳门北大街 6 号北海万泰大厦三层	100027
广发证券股份有限公司北京东三环北路证券营业部	北京市朝阳区东三环北路 3 号幸福大厦 A 座	100027
广发证券股份有限公司北京阜成门南大街证券营业部	北京市西城区阜成门南大街甲 3 号	100037
广发证券股份有限公司北京建外大街证券营业部	北京市朝阳区建外大街 24 号京泰大厦 5 楼	100022
广发证券股份有限公司北京中关村东路证券营业部	北京市中关村东路 8 号	100032
广发证券股份有限公司长春民康路证券营业部	吉林省长春市民康路 1272 号	130041
广发证券股份有限公司潮州枫春路证券营业部	广东省潮州枫春路邮政大楼一、二楼	521011
广发证券股份有限公司成都新光路证券营业部	四川省成都市新光路 10 号大世界商业广场三、四楼	610041
广发证券股份有限公司大连成仁街证券营业部	辽宁省大连市沙河口区成仁街 199 号	116021
广发证券股份有限公司德庆康城大道证券营业部	广东省肇庆市德庆县德城镇康城大道电信大楼一楼东侧	526600
广发证券股份有限公司东莞长安证券营业部	广东省东莞市长安镇长青北路中惠山畔名城二楼	523850
广发证券股份有限公司东莞东城证券营业部	广东省东莞市东城南路联和大厦 5 楼	523129
广发证券股份有限公司东莞虎门证券营业部	广东省东莞市虎门镇人民路 64 号广源广场六楼	523902
广发证券股份有限公司东莞中堂证券营业部	广东省东莞市中堂镇中兴路觉华商场二楼	523220
广发证券股份有限公司东营济南路证券营业部	山东省东营市东营区济南路 199 号胜利股份大厦 3 楼	257002
广发证券股份有限公司佛山汾江南路证券营业部	广东省佛山市汾江南路 99 号	528000
广发证券股份有限公司佛山季华路证券营业部	广东省佛山市季华五路 29 号广发大厦	528000
广发证券股份有限公司佛山同济西路营业部	广东省佛山市同济西路 12 号永丰大厦 A 座五楼	528000
广发证券股份有限公司福州古田路证券营业部	福建省福州市古田路 56 号建行大厦附楼 2－4 层	350005
广发证券股份有限公司福州杨桥东路证券营业部	福建省福州市杨桥东路 8 号	350001
广发证券股份有限公司高明沧江路证券营业部	广东省佛山市高明区荷城街道沧江路 416 号	528500
广发证券股份有限公司广州番禺环城东路证券营业部	广东省广州市番禺区市桥镇环城东路 196 号沙园广场一、三楼	511400
广发证券股份有限公司广州华利路证券营业部	广东省广州市珠江新城华利路 13 号新大厦商业中心二楼	510620
广发证券股份有限公司广州环市东路证券营业部	广东省广州市环市东路 329 号粤新酒店副楼 1－4 层	510095
广发证券股份有限公司广州黄埔大道证券营业部	广东省广州市黄埔大道西 201 号之一金泽大厦三楼	510620
广发证券股份有限公司广州江南西路证券营业部	广东省广州市江南西路 111 号中油大酒店 3－4 层	510240

（四）证券营业部一览表（续）

DIRECTORY OF MEMBER BRANCHES（Continued）

营业部名称 Member Branch	地址 Address	邮编 Zip
广发证券股份有限公司广州江湾证券营业部	广东省广州市沿江中路 313 号康富来国际大厦 4、11 楼	510110
广发证券股份有限公司广州洛溪新城证券营业部	广东省广州市洛溪新城如意二马路如意中心 B 座二楼	511431
广发证券股份有限公司广州农林下路证券营业部	广东省广州市农林下路 83 号广发金融大厦四楼	510060
广发证券股份有限公司广州体育东路证券营业部	广东省广州市天河区体育东路 160 号平安大厦一楼	510600
广发证券股份有限公司广州沿江西路证券营业部	广东省广州市沿江西路 147 号三楼	510120
广发证券股份有限公司贵阳延安中路证券营业部	贵州省贵阳市延安中路 48 号世贸广场 A 座三楼	550002
广发证券股份有限公司哈尔滨清滨路证券营业部	黑龙江省哈尔滨市清滨路 25 号	150080
广发证券股份有限公司海口和平大道证券营业部	海南省海口市海甸岛和平大道 19 号蓝天大厦三层	570208
广发证券股份有限公司海口龙昆北路证券营业部	海南省海口市龙昆北路 38 号华银大厦 3 楼	570105
广发证券股份有限公司杭州凤起路证券营业部	浙江省杭州市凤起路 70 号	310006
广发证券股份有限公司杭州富春江路证券营业部	浙江省杭州市上城区富春江路 10 号在水一方公寓底商 3 号	310001
广发证券股份有限公司杭州密渡桥路证券营业部	浙江省杭州市拱墅区密渡桥路白马大厦三层	310005
广发证券股份有限公司杭州庆春路证券营业部	浙江省杭州市庆春路 296 号西湖铭楼七层	310006
广发证券股份有限公司合肥长江中路证券营业部	安徽省合肥市长江中路仁和大厦十五楼	230001
广发证券股份有限公司葫芦岛龙湾大街证券营业部	辽宁省葫芦岛市龙湾大街 44 号	125000
广发证券股份有限公司黄石颐阳路证券营业部	湖北省黄石市颐阳路 163 号	435000
广发证券股份有限公司惠州下埔路证券营业部	广东省惠州市下埔大道 3 号广发证券大厦	516001
广发证券股份有限公司吉林北京路证券营业部	吉林省吉林市北京路 97 号	132011
广发证券股份有限公司吉林珲春街证券营业部	吉林省吉林市珲春街 12 号	132011
广发证券股份有限公司济南经七路证券营业部	山东省济南市经七路 88 号	250001
广发证券股份有限公司济南泺源大街证券营业部	山东省济南市泺源大街 66 号	250063
广发证券股份有限公司江门天宁路证券营业部	广东省江门市天宁路 1 号江门电信大楼副楼	529000
广发证券股份有限公司锦州解放路证券营业部	辽宁省锦州市解放路五段 11 号	121000
广发证券股份有限公司锦州山西街证券营业部	辽宁省锦州市古塔区山西街 34 号	121000
广发证券股份有限公司荆州北京路证券营业部	湖北省荆州市沙市区北京路 169 号洪城综合楼	434000
广发证券股份有限公司开平曙光西路证券营业部	广东省开平市长沙曙光西路 62－64 号二楼	529300
广发证券股份有限公司昆明东风西路证券营业部	云南省昆明市东风西路 282－290 号东风百货大楼三、四楼	650031
广发证券股份有限公司兰州酒泉路证券营业部	甘肃省兰州市城关区酒泉路 222 号甘肃石油大厦	730030
广发证券股份有限公司辽阳民主路证券营业部	辽宁省辽阳市民主路 25 号	111000
广发证券股份有限公司罗定大岗东路营业部	广东省罗定市大岗东路 3 号	527200
广发证券股份有限公司茂名官山三路证券营业部	广东省茂名市官山三路 10 号	525000
广发证券股份有限公司梅州梅江二路证券营业部	广东省梅州市梅江二路狮子七巷 1 号	514021
广发证券股份有限公司南海南兴三路证券营业部	广东省南海桂城南兴三路 188 号	528200
广发证券股份有限公司南京洪武路证券营业部	江苏省南京市洪武路 23 号隆盛大厦 13 楼	210005
广发证券股份有限公司南京中山南路证券营业部	江苏省南京市中山南路 49 号	210005
广发证券股份有限公司南宁星湖路证券营业部	广西壮族自治区南宁市星湖路 44 号银湖花园大厦 1－3 层	530022
广发证券股份有限公司南通城山路证券营业部	江苏省南通市城山路 28 号	226007
广发证券股份有限公司宁波中山东路证券营业部	浙江省宁波市中山东路 316 号雅戈尔滨江大厦 11 层	315000
广发证券股份有限公司普宁流沙证券营业部	广东省普宁市流沙纺织品市场展销中心四楼	515300
广发证券股份有限公司青岛香港中路证券营业部	山东省青岛市香港中路 12 号丰合广场 C 座一层	266071
广发证券股份有限公司清远新城中心证券市场营业部	广东省清远市新城中心市场 D 座三楼	511515
广发证券股份有限公司泉州温陵路证券营业部	福建省泉州温陵路天都广场二、三层	515000
广发证券股份有限公司汕头海滨路证券营业部	广东省汕头市海滨路 5 号	515031
广发证券股份有限公司汕头梅溪东路证券营业部	广东省汕头市龙湖梅溪东路经济综合楼北侧	515041
广发证券股份有限公司汕头珠池路证券营业部	广东省汕头市珠池路中煤大厦一、二层	515041
广发证券股份有限公司上海控江路证券营业部	上海市控江路 2065 号	200092
广发证券股份有限公司上海民生路证券营业部	上海市民生路 1286 号汇商大厦 11 楼	200135
广发证券股份有限公司上海石泉路营业部	上海市石泉路 49 弄 1 号	200061
广发证券股份有限公司上海水清南路证券营业部	上海市水清南路 20 号	201100
广发证券股份有限公司上海吴兴路证券营业部	上海市徐汇区吴兴路 277 号	200030
广发证券股份有限公司上海西藏南路证券营业部	上海市西藏南路 518－528 号	200021
广发证券股份有限公司上海玉兰路证券营业部	上海市浦东新区玉兰路 257 号	201204
广发证券股份有限公司上海中山北二路证券营业部	上海市中山北二路 1515 号	200092
广发证券股份有限公司上海中山西路证券营业部	上海市中山西路 829 号	200092
广发证券股份有限公司韶关文化街证券营业部	广东省韶关文化街 7 号	512000
广发证券股份有限公司绍兴解放北路证券营业部	浙江省绍兴市解放北路 538 号	312000
广发证券股份有限公司深圳宝安南路证券业部	广东省深圳市宝安南路西湖大厦二、三楼	518008
广发证券股份有限公司深圳彩田路证券营业部	广东省深圳市彩田路中银大厦 B 座 15 楼	518026
广发证券股份有限公司深圳民田路证券营业部	广东省深圳市福田区民田路 178 号华融大厦 10 楼	518031
广发证券股份有限公司深圳南园路证券营业部	广东省深圳市福田区南园路 68 号	518026
广发证券股份有限公司深圳蛇口证券营业部	广东省深圳市蛇口海滨商业中心一段二，三层	518067
广发证券股份有限公司深圳深南东路证券营业部	广东省深圳市深南东路 5045 号深业中心 20 楼	518010
广发证券股份有限公司深圳天安创新科技广场证券营业部	广东省深圳市福田区天安数码城创新科技广场 II 期东 1001	518027
广发证券股份有限公司沈阳南四经街证券营业部	辽宁省沈阳市和平区南四经街 96 号三楼	110003
广发证券股份有限公司沈阳小西路证券营业部	辽宁省沈阳市沈河区小西路 82 号	110013
广发证券股份有限公司顺德容桂证券营业部	广东省顺德市容桂区凤祥南路 20 号盈汇大厦四、五层	528303

（四）证券营业部一览表（续）

DIRECTORY OF MEMBER BRANCHES（Continued）

营业部名称 Member Branch	地址 Address	邮编 Zip
广发证券股份有限公司苏州干将东路证券营业部	浙江省苏州市干将东路636号	215005
广发证券股份有限公司太原新建北路证券营业部	山西省太原市新建北路80号	030002
广发证券股份有限公司天津湖北路证券营业部	天津市和平区湖北路20号	300050
广发证券股份有限公司天津环湖中路证券营业部	天津市河西区体院北环湖中路华昌大厦c座	300060
广发证券股份有限公司温州人民西路证券营业部	浙江省温州市鹿城区人民西路69号温富大厦	325000
广发证券股份有限公司无锡金星路证券营业部	江苏省无锡市南长区金星路8号	214073
广发证券股份有限公司武汉澳门路证券营业部	湖北省武汉市汉口澳门路265号	430015
广发证券股份有限公司武汉和平大道证券营业部	湖北省武汉市青山区和平大道1264号	430081
广发证券股份有限公司武汉黄孝河路证券营业部	湖北省武汉市汉口黄孝河路98号	430019
广发证券股份有限公司武汉京汉大道证券营业部	湖北省武汉市汉口京汉大道897号	430021
广发证券股份有限公司武汉珞狮北路证券营业部	湖北省武汉市洪山区珞狮路91号	430072
广发证券股份有限公司武汉珞瑜路证券营业部	湖北省武汉市珞瑜路冷水铺1号	430070
广发证券股份有限公司武汉民权路证券营业部	湖北省武汉市江汉区民权路特1号	430021
广发证券股份有限公司武汉青年路证券营业部	湖北省武汉市江汉区青年路354号煤气公司南三楼	430015
广发证券股份有限公司武汉万松园路证券营业部	湖北省武汉市江汉区万松园路3号	430022
广发证券股份有限公司武汉武珞路证券营业部	湖北省武汉市武昌区武珞路449号	430071
广发证券股份有限公司武汉沿江大道证券营业部	湖北省武汉市沿江大道133号	430014
广发证券股份有限公司武汉鹦鹉大道证券营业部	湖北省武汉市鹦鹉大道142号	430050
广发证券股份有限公司西安南广济街证券营业部	陕西省西安市南广济街30号	710002
广发证券股份有限公司厦门湖滨南路证券营业部	福建省厦门市湖滨南路国贸大厦4楼	361003
广发证券股份有限公司新会知政中路证券营业部	广东省新会市会城镇知政中路12号粮食大厦2－6层	529100
广发证券股份有限公司烟台大海阳路证券营业部	山东省烟台市大海阳路95－20号	264000
广发证券股份有限公司云浮星岩路证券营业部	广东省云浮市星岩路34号总工会二/三楼	527300
广发证券股份有限公司湛江解放东路证券营业部	广东省湛江市霞山区解放东路42号	524002
广发证券股份有限公司肇庆端州三路证券营业部	广东省肇庆市端州三路32号	526060
广发证券股份有限公司肇庆端州五路证券营业部	广东省肇庆市端州五路九号	526040
广发证券股份有限公司肇庆黄塘路证券营业部	广东省肇庆市黄塘路2号康乐花园综合楼	526020
广发证券股份有限公司郑州花园路营业部	河南省郑州市花园路19号双丰饭店南楼1－3层	450008
广发证券股份有限公司中山市中山四路证券营业部	广东省中山市中山四路33号1,2层	528400
广发证券股份有限公司中山小榄营业部	广东省中山市小榄镇升平中路56号	528415
广发证券股份有限公司中山兴中道证券营业部	广东省中山市兴中道6号中山假日广场南塔三楼	528400
广发证券股份有限公司重庆科园一路证券营业部	重庆市石桥铺科园一路3号渝高大厦3－4层	400039
广发证券股份有限公司珠海凤凰北路证券营业部	广东省珠海市香洲凤凰路农行大厦十二,十四,十五楼	519000
广发证券股份有限公司珠海胡湾里证券营业部	广东省珠海市香洲珠光花园CD座二楼	519000
广发证券股份有限公司珠海吉大路证券营业部	广东省珠海市吉大路149号	519000
广发证券股份有限公司珠海柠溪路证券营业部	广东省珠海市香洲柠溪路338号	519000
广发证券股份有限公司珠海情侣南路证券营业部	广东省珠海市情侣南路259号日华商业广场A区四楼	519020
广发证券股份有限公司珠海西区证券营业部	广东省珠海市西区金海岸商业城1－2楼3.4.5号商铺	519000
广发证券股份有限公司珠海迎宾南路证券营业部	广东省珠海市拱北迎宾南路1081号中珠大厦六楼	519000
广州证券有限责任公司北京三里河东路证券营业部	北京市西城区三里河东路39号燕京大厦二层	100044
广州证券有限责任公司番禺富华西路证券营业部	广东省番禺区市桥镇富华西路35号华南大厦	511400
广州证券有限责任公司广州东园横路证券营业部	广东省广州市东园横路5号工会大厦2楼	510100
广州证券有限责任公司广州丰乐中路证券营业部	广东省广州市黄埔区丰乐中路东侧黄埔建设大厦二楼	510700
广州证券有限责任公司广州环市中路证券营业部	广东省广州市北较场路19号金鹰大厦十四楼	510050
广州证券有限责任公司广州江南大道证券营业部	广东省广州市江南大道中348号珀丽酒店B座2楼	510245
广州证券有限责任公司广州西湖路证券营业部	广东省广州市西湖路18－28号广百新翼一、十四楼	510030
广州证券有限责任公司广州先烈中路证券营业部	广东省广州市先烈中路69号东山广场主楼5楼	510095
广州证券有限责任公司广州中山八路证券营业部	广东省广州市中山八路富力商贸中心3－4层	510130
广州证券有限责任公司杭州中山北路证券营业部	浙江省杭州市建国北路658号海华国贸大厦16B室	310003
广州证券有限责任公司花都建设路证券营业部	广东省花都市建设路60号华美大厦	510800
广州证券有限责任公司增城荔城镇证券营业部	广东省增城市荔城镇西园南路61－63号	511300
国都证券有限责任公司北京安苑里证券营业部	北京市朝阳区安外大街安苑里1号	100029
国都证券有限责任公司北京阜外大街证券营业部	北京市西城区阜外大街43号	100037
国都证券有限责任公司北京复兴路证券营业部	北京市海淀区复兴路32号	100039
国都证券有限责任公司北京新中街证券营业部	北京市东城区新中街68号聚龙花园七号楼二层	100027
国都证券有限责任公司北京中关村南大街证券营业部	北京市海淀区中关村南大街11号	100081
国都证券有限责任公司长春西安大路证券营业部	吉林省长春市西安大路727号中银大厦A座25层	130021
国都证券有限责任公司成都总府路证券营业部	四川省成都市锦江区总府路29号四楼	610016
国都证券有限责任公司杭州延安路证券营业部	浙江省杭州市延安路328号8楼	310006
国都证券有限责任公司开封新宋路营业部	河南省开封市新宋路1号	475002
国都证券有限责任公司南京丹凤街证券营业部	江苏省南京市丹凤街19号恒基大厦A座二楼	210008
国都证券有限责任公司上海长阳路证券营业部	上海市长阳路1510号	200090
国都证券有限责任公司上海通北路证券营业部	上海市通北路883号	200092
国都证券有限责任公司上海中山北路证券营业部	上海市中山北路1766号东二、三楼	200061
国都证券有限责任公司深圳福田证券营业部	广东省深圳市福田区福源大厦一栋南裙楼二层	518033
国都证券有限责任公司天津永安道证券营业部	天津市河西区永安道9号二层	300204

（四）证券营业部一览表（续）
DIRECTORY OF MEMBER BRANCHES（Continued）

营业部名称 Member Branch	地址 Address	邮编 Zip
国都证券有限责任公司武汉解放大道证券营业部	湖北省武汉市江岸区解放大道 1070 号财富大厦主楼二楼	430017
国都证券有限责任公司西安长安北路证券营业部	陕西省西安市长安北路 39 号开成大厦七层	710061
国都证券有限责任公司郑州黄河路营业部	河南省郑州市黄河路 26 号中孚大厦二楼	450002
国海证券有限责任公司北海贵州路证券营业部	广西壮族自治区北海市贵州路鸿海大厦	536000
国海证券有限责任公司北京和平街证券营业部	北京市朝阳区和平街 11 区 38 号楼	100013
国海证券有限责任公司成都神仙树北路证券营业部	四川省成都市高新区神仙树北路 6 号三楼	610041
国海证券有限责任公司广州寺右新马路证券营业部	广东省广州市寺右新马路 108 号	510000
国海证券有限责任公司贵港中山路证券营业部	广西壮族自治区贵港市中山路	537100
国海证券有限责任公司桂林中山中路证券营业部	广西壮族自治区桂林市中山中路 46 号	541000
国海证券有限责任公司柳州北站路证券营业部	广西壮族自治区柳州市北站路 14 号	545001
国海证券有限责任公司柳州飞鹅二路证券营业部	广西壮族自治区柳州市飞鹅二路 23 号	545005
国海证券有限责任公司柳州屏山大道证券营业部	广西壮族自治区柳州市屏山大道 113 号	545005
国海证券有限责任公司南宁滨湖路证券营业部	广西壮族自治区南宁市滨湖路 46 号银冠副楼	530028
国海证券有限责任公司南宁公园路证券营业部	广西壮族自治区南宁市公园路 1 号	530012
国海证券有限责任公司南宁教育路证券营业部	广西壮族自治区南宁市教育路 7－1 号	530022
国海证券有限责任公司南宁民族大道民族艺术宫证券营业部	广西壮族自治区南宁市民族大道 22 号	530022
国海证券有限责任公司南宁民族大道证券营业部	广西壮族自治区南宁市民族大道 59 号	530022
国海证券有限责任公司南宁友爱路证券营业部	广西壮族自治区南宁市友爱南路 42 号陆邕大酒店二楼二层	530001
国海证券有限责任公司上海宝源路证券营业部	上海市宝源路 301 弄 7 号	200071
国海证券有限责任公司上海南泉路证券营业部	上海市浦东新区南泉路 380 号	200122
国海证券有限责任公司上海四平路证券营业部	上海市四平路 2388 号	200433
国海证券有限责任公司上海西藏中路证券营业部	上海市西藏中路 656 号（美华大厦二楼）	200001
国海证券有限责任公司深圳翠竹路证券营业部	广东省深圳市翠竹路 1050 号高标大厦 3－4 层	518003
国海证券有限责任公司深圳深南大道证券营业部	广东省深圳市福田区竹子林四路紫竹七道鹏润达大厦 10 楼	518000
国海证券有限责任公司梧州碟山一路证券营业部	广西壮族自治区梧州市碟山一路 41 号	543002
国海证券有限责任公司梧州桂江二路证券营业部	广西壮族自治区梧州市桂江二路 37 号三楼	543001
国海证券有限责任公司玉林人民东路证券营业部	广西壮族自治区玉林市人民东路 116 号	537000
国金证券有限责任公司北京市西城区金融街证券营业部	北京市西城区金融街 27 号投资广场 B 座 11	100032
国金证券有限责任公司长沙市白沙路证券营业部	湖南省长沙市白沙路 57 号商业银行大楼	410002
国金证券有限责任公司成都东城根街证券营业部	四川省成都市东城根上街 95 号	610015
国金证券有限责任公司成都抚琴东路证券营业部	四川省成都市抚琴东路 78 号民族饭店 A 座三层	610072
国金证券有限责任公司成都宁夏街证券营业部	四川省成都市宁夏街 136 号	610031
国金证券有限责任公司成都人民南路证券营业部	四川省成都市人民南路四段八号	610014
国金证券有限责任公司成都蜀都大道证券营业部	四川省成都市蜀都大道总府路蜀都大厦南三楼	610015
国金证券有限责任公司成都双林路证券营业部	四川省成都市新华大道双林路 301 号腾龙商厦二楼	600051
国金证券有限责任公司成都双元街证券营业部	四川省成都市双楠小区双元街 99 号	610041
国金证券有限责任公司都江堰新东门市场证券营业部	四川省都江堰市都江堰大道 14 号	611830
国金证券有限责任公司杭州建国北路证券营业部	浙江省杭州市建国北路证券营业部	310000
国金证券有限责任公司昆明北京路证券营业部	云南省昆明市北京路 408 号达阵广场 3 楼 C 区	650011
国金证券有限责任公司青白江玉带街证券营业部	四川省成都市青白江区大湾镇玉带路 1－27 号	610300
国金证券有限责任公司上海茅台路证券营业部	上海市茅台路 199 号	200051
国金证券有限责任公司上海中山南路证券营业部	上海市中山南路 969 号 15 楼 A 座	200940
国联证券有限责任公司北京宣武门东大街证券营业部	北京市宣武门东大街 24 号越秀饭店南配楼六楼	100000
国联证券有限责任公司广州江燕路证券营业部	广东省广州市江燕路 192 号 2 楼	510280
国联证券有限责任公司杭州中山北路证券营业部	浙江省杭州市中山北路 290 号	310006
国联证券有限责任公司江阴青果路证券营业部	江苏省江阴市青果路 26－28 号	214400
国联证券有限责任公司南京太平南路证券营业部	江苏省南京市太平南路 333 号	210002
国联证券有限责任公司上海漕宝路证券营业部	上海市漕宝路 38 号	200235
国联证券有限责任公司上海邯郸路证券营业部	上海市邯郸路 98 号甲楼	200437
国联证券有限责任公司无锡湖滨路证券营业部	江苏省无锡市湖滨路 153 号	214073
国联证券有限责任公司无锡梁溪路证券营业部	江苏省无锡市梁溪路 28 号	214062
国联证券有限责任公司无锡县前东街证券营业部	江苏省无锡市县前东街 8 号	214002
国联证券有限责任公司无锡中山路证券营业部	江苏省无锡市中山路 153 号	214001
国联证券有限责任公司宜兴宜城证券营业部	江苏省宜兴市宜城镇光明西路神马小区 6 号楼	214200
国盛证券有限责任公司北京知春路证券营业部	北京市海淀区知春路 113 号银网中心 B 座 18 层	100086
国盛证券有限责任公司抚州赣东大道证券营业部	江西省抚州市赣东大道 100 号	344000
国盛证券有限责任公司赣州红旗大道赣龙商厦证券营业部	江西省赣州市红旗大道 50 号赣龙大酒店内	341000
国盛证券有限责任公司赣州红旗大道物资大楼证券营业部	江西省赣州市红旗大道 21 号物资大楼	341000
国盛证券有限责任公司赣州文清路证券营业部	江西省赣州市文清路 78 号	341000
国盛证券有限责任公司吉安阳明西路证券营业部	江西省吉安市吉州区阳明西路 20 号	343000
国盛证券有限责任公司景德镇新村东路证券营业部	江西省景德镇市新村东路 9 栋	333000
国盛证券有限责任公司九江庐山南路证券营业部	江西省九江市庐山南路 1 号	332000
国盛证券有限责任公司南昌八一大道证券营业部	江西省南昌市八一大道 266 号	330003
国盛证券有限责任公司南昌洪城大市场证券营业部	江西省南昌市洪城大市场 B 区 8 号楼 2 楼	330009
国盛证券有限责任公司南昌洪都大道证券营业部	江西省南昌市洪都大道 248 号	330029
国盛证券有限责任公司南昌物资大楼证券营业部	江西省南昌市八一大道 436 号	330006

（四）证券营业部一览表（续）

DIRECTORY OF MEMBER BRANCHES（Continued）

营业部名称 Member Branch	地址 Address	邮编 Zip
国盛证券有限责任公司南昌永叔路证券营业部	江西省南昌市永叔路 15 号	330003
国盛证券有限责任公司萍乡跃进中路证券营业部	江西省萍乡市跃进中路 167 号	337000
国盛证券有限责任公司上海天钥桥路证券营业部	上海市天钥桥路 216 号 2－4 层	200030
国盛证券有限责任公司上海西凌家宅路证券营业部	上海市西凌家宅路 131 号	200011
国盛证券有限责任公司上饶赣东北大道证券营业部	江西省上饶市赣东北大道饶兴大厦内	334000
国盛证券有限责任公司深圳红荔路证券营业部	广东省深圳市红荔路群星广场 A 座 33 层	518028
国盛证券有限责任公司天津西园道证券营业部	天津市河西区西园道 12 号 2 楼	300000
国盛证券有限责任公司鹰潭胜利西路证券营业部	江西省鹰潭市胜利西路 6 号	335000
国泰君安证券股份有限公司鞍山胜利南路证券营业部	辽宁省鞍山市铁东区胜利南路 68 甲 6 号	114001
国泰君安证券股份有限公司北京德外大街证券营业部	北京市西城区德外大街 3 号	100088
国泰君安证券股份有限公司北京方庄路证券营业部	北京市丰台区方庄路一号	100078
国泰君安证券股份有限公司北京西黄城根证券营业部	北京市西城区西黄城根北街 21 号	100034
国泰君安证券股份有限公司北京知春路证券营业部	北京市海淀区知春路 17 号	100083
国泰君安证券股份有限公司长春市长春大街证券营业部	吉林省长春市长春大街 1531 号	130042
国泰君安证券股份有限公司长春西安大路证券营业部	吉林省长春市西安大路 1857 号	130061
国泰君安证券股份有限公司长沙五一东路证券营业部	湖南省长沙市五一大道 89 号	410001
国泰君安证券股份有限公司常德育才路证券营业部	湖南省常德市育才路 89 号常德市工商局办公楼二、三楼	415000
国泰君安证券股份有限公司常州广化街证券营业部	江苏省常州市广化街 187、189 号	213003
国泰君安证券股份有限公司成都北一环路证券营业部	四川省成都市一环路北一段 134 号	610017
国泰君安证券股份有限公司成都建设路证券营业部	四川省成都市建设路 2 号	610051
国泰君安证券股份有限公司成都顺城大街证券营业部	四川省成都市青羊区顺城大街 229 号顺城大厦 2、3 楼	610017
国泰君安证券股份有限公司大连成义街证券营业部	辽宁省大连市沙河口区成义街 6 号	116021
国泰君安证券股份有限公司东莞体育路证券营业部	广东省东莞市体育路 2 号	523009
国泰君安证券股份有限公司福州华林路证券营业部	福建省福州市华林路 84 号	350003
国泰君安证券股份有限公司福州五四路证券营业部	福建省福州市五四路 75 号外贸中心展厅大楼	350001
国泰君安证券股份有限公司抚州黄巢路证券营业部	江西省抚州市黄巢路 23 号荆公商场 2 楼	344000
国泰君安证券股份有限公司广州东风中路证券营业部	广东省广州市东风中路 313 号	510045
国泰君安证券股份有限公司广州黄埔大道证券营业部	广东省广州市天河黄埔大道西 187 号	510620
国泰君安证券股份有限公司广州人民中路证券营业部	广东省广州市人民中路 555 号美国银行中心 3，16 楼	510145
国泰君安证券股份有限公司贵阳中山西路证券营业部	贵州省贵阳市中山西路 18 号	550002
国泰君安证券股份有限公司哈尔滨地段街证券营业部	黑龙江省哈尔滨市地段街 168 号	150080
国泰君安证券股份有限公司哈尔滨通达街证券营业部	黑龙江省哈尔滨市通达街 90 号	150080
国泰君安证券股份有限公司哈尔滨西大直街证券营业部	黑龙江省哈尔滨市南岗区西大直街 118 号	150006
国泰君安证券股份有限公司海口滨海大道证券营业部	海南省海口市滨海大道 23 号华凯大厦 1 楼	570105
国泰君安证券股份有限公司海口金龙路证券营业部	海南省海口市金龙路 22 号深发展大厦	570125
国泰君安证券股份有限公司杭州庆春路证券营业部	浙江省杭州市庆春路 26 号	310003
国泰君安证券股份有限公司合肥长江西路证券营业部	安徽省合肥市长江西路 130 号	230036
国泰君安证券股份有限公司衡阳雁城路证券营业部	湖南省衡阳雁城路 1 号	421001
国泰君安证券股份有限公司呼和浩特西护城河证券营业部	宁蒙古自治区呼和浩特市新城区西护城河巷 1 号	010010
国泰君安证券股份有限公司吉林松江路证券营业部	吉林省吉林市船营区松江路 83 号	132011
国泰君安证券股份有限公司济南经二路证券营业部	山东省济南市经二路 575 号	250021
国泰君安证券股份有限公司济南永庆街证券营业部	山东省济南市永庆街 2 号	250001
国泰君安证券股份有限公司荆州北京中路证券营业部	湖北省荆州市沙市区北京中路 263 号	434000
国泰君安证券股份有限公司九江甘棠路证券营业部	江西省九江市甘棠北路裕华广场 A 栋	332000
国泰君安证券股份有限公司昆明人民中路证券营业部	云南省昆明市人民中路 9－2 号金牛大厦	650051
国泰君安证券股份有限公司兰州东岗西路证券营业部	甘肃省兰州市城关区东岗西路 703 号	730030
国泰君安证券股份有限公司兰州西固中路证券营业部	甘肃省兰州市西固中路 87 号	730060
国泰君安证券股份有限公司兰州永昌路证券营业部	甘肃省兰州市城关区永昌路 129 号	730030
国泰君安证券股份有限公司临海巾山中路证券营业部	浙江省台州市临海巾山中路 59 号	317000
国泰君安证券股份有限公司临沂沂蒙路证券营业部	山东省临沂市沂蒙路 228 号	276000
国泰君安证券股份有限公司泸州三星街证券营业部	四川省泸州市三星街证券大厦	646000
国泰君安证券股份有限公司南昌象山北路证券营业部	江西省南昌市象山北路 129 号	330002
国泰君安证券股份有限公司南昌站前路证券营业部	江西省南昌市站前路 109 号	330002
国泰君安证券股份有限公司南京太平南路证券营业部	江苏省南京市太平南路 371 号	210002
国泰君安证券股份有限公司南京中央路证券营业部	江苏省南京市中央路 32 号	210002
国泰君安证券股份有限公司南宁汇春路证券营业部	广西壮族自治区南宁市汇春路 5 号	530021
国泰君安证券股份有限公司宁波彩虹北路证券营业部	浙江省宁波市彩虹北路 97 号	315040
国泰君安证券股份有限公司齐齐哈尔中环广场证券营业部	黑龙江省齐齐哈尔市龙沙区中环广场 31 号	161000
国泰君安证券股份有限公司青岛南京路证券营业部	山东省青岛市南京路 108 号乙	266071
国泰君安证券股份有限公司衢州柯城证券营业部	浙江省衢州市巨化花园综合楼	324004
国泰君安证券股份有限公司泉州泉秀路证券营业部	福建省泉州泉秀路农行大厦二、七楼	362000
国泰君安证券股份有限公司汕头金砂路证券营业部	广东省汕头市金砂路 46 号	515041
国泰君安证券股份有限公司上海打浦路证券营业部	上海市打浦路 92 号	200023
国泰君安证券股份有限公司上海福山路证券营业部	上海市浦东新区福山路 450 号 23、24 层	200122
国泰君安证券股份有限公司上海广东路证券营业部	上海市广东路 500 号世界贸易大厦 1、24 楼	200001
国泰君安证券股份有限公司上海虹桥路证券营业部	上海市虹桥路 188 号元福大厦二楼（裙楼）	200030

（四）证券营业部一览表（续）

DIRECTORY OF MEMBER BRANCHES（Continued）

营业部名称 Member Branch	地址 Address	邮编 Zip
国泰君安证券股份有限公司上海江苏路证券营业部	上海市江苏路 369 号	200050
国泰君安证券股份有限公司上海陆家嘴东路证券营业部	上海市浦东陆家嘴东路 161 号招商大厦 37 楼	200120
国泰君安证券股份有限公司上海牡丹江路第二证券营业部	上海市牡丹江路 1528 号 4 楼	201900
国泰君安证券股份有限公司上海牡丹江路证券营业部	上海市牡丹江路 1188 宝信大厦 1，2 楼	200940
国泰君安证券股份有限公司上海商城路证券营业部	上海市商城路 618 号良友大厦 2 楼	200120
国泰君安证券股份有限公司上海水城路证券营业部	上海市水城路 382 弄 2 号	200336
国泰君安证券股份有限公司上海四平路证券营业部	上海市四平路 1962 号	200433
国泰君安证券股份有限公司上海延平路证券营业部	上海市延平路 135 号	200042
国泰君安证券股份有限公司上海杨树浦路证券营业部	上海市杨树浦路 2525 号	200090
国泰君安证券股份有限公司上海宜山路第二证券营业部	上海市宜山路 900 号	200030
国泰君安证券股份有限公司上海宜山路证券营业部	上海市宜山路 688 号	200233
国泰君安证券股份有限公司上海制造局路证券营业部	上海市制造局路 405 号	200011
国泰君安证券股份有限公司绍兴中兴中路证券营业部	浙江省绍兴市中兴中路 108 号	312000
国泰君安证券股份有限公司深圳爱国路证券营业部	广东省深圳市罗湖区爱国路 1001 号万科俊园四楼	518002
国泰君安证券股份有限公司深圳蔡屋围证券营业部	广东省深圳市蔡屋围新十坊 1 号	518010
国泰君安证券股份有限公司深圳福华三路证券营业部	广东省深圳市福华三路深圳国际商会中心大厦 3 楼 03、04、05 单元	518048
国泰君安证券股份有限公司深圳华发路证券营业部	广东省深圳市深南中路中电大厦 2、14、15 层	518031
国泰君安证券股份有限公司深圳人民南路证券营业部	广东省深圳市人民南路天安国际大厦五楼，C 座 18 楼	518005
国泰君安证券股份有限公司深圳上步中路证券营业部	广东省深圳市上步中路深勘大厦二、三楼	518028
国泰君安证券股份有限公司深圳深南中路证券营业部	广东省深圳市深南中路华联大厦主楼二层，十九层及附楼二层	518031
国泰君安证券股份有限公司深圳松岗证券营业部	广东省深圳市松岗镇楼岗大道宝利来商业城二楼	518105
国泰君安证券股份有限公司深圳笋岗路证券营业部	广东省深圳市笋岗路 12 号中民时代广场 A 座 9 层	518029
国泰君安证券股份有限公司深圳桃园路证券营业部	广东省深圳市南头桃园路 171 号发展银行大厦三，六楼	518052
国泰君安证券股份有限公司深圳益田路证券营业部	广东省深圳市益田路江苏大厦 A 座 7 楼	518026
国泰君安证券股份有限公司深圳振华路证券营业部	广东省深圳市振华路 2001 号深纺大厦 13 层	518031
国泰君安证券股份有限公司沈阳黄河南大街证券营业部	辽宁省沈阳市皇姑区黄河南大街 48 号	110031
国泰君安证券股份有限公司沈阳热闹路证券营业部	辽宁省沈阳市沈河区热闹路 22 号	110014
国泰君安证券股份有限公司石家庄建华南大街证券营业部	河北省石家庄市建华南大街 161 号	050031
国泰君安证券股份有限公司石家庄育才街证券营业部	河北省石家庄市育才街 285 号	050021
国泰君安证券股份有限公司顺德大良证券营业部	广东省顺德市大良区东乐路 2 号广德业大厦	528300
国泰君安证券股份有限公司太原并州北路证券营业部	山西省太原市并州北路 35 号	030012
国泰君安证券股份有限公司天津六纬路证券营业部	天津市河东区六纬路 147 号	300170
国泰君安证券股份有限公司天津塘沽上海道证券营业部	天津市塘沽区上海道 101 号	300450
国泰君安证券股份有限公司天津体院北环湖中路证券营业部	天津市河西区体院北环湖中路华昌大厦 A 座 2－3 层	300060
国泰君安证券股份有限公司天津新兴路证券营业部	天津市和平区新兴路 28 号	300070
国泰君安证券股份有限公司乌鲁木齐建设路证券营业部	新疆维吾尔自治区乌鲁木齐市建设路 8 号	830002
国泰君安证券股份有限公司无锡人民中路证券营业部	江苏省无锡市人民中路 97 号佳福大厦 12 层	214002
国泰君安证券股份有限公司武汉洞庭街证券营业部	湖北省武汉市汉口洞庭街 48 号	430014
国泰君安证券股份有限公司武汉解放大道证券营业部	湖北省武汉市解放大道 606 号	430033
国泰君安证券股份有限公司武汉紫阳东路证券营业部	湖北省武汉市紫阳东路 77 号	430070
国泰君安证券股份有限公司西安东关正街证券营业部	陕西省西安市东关正街 129 号	710048
国泰君安证券股份有限公司西安环城南路证券营业部	陕西省西安市小南门外环城南路 112 号融汇大厦	710068
国泰君安证券股份有限公司厦门嘉禾路证券营业部	福建省厦门市嘉禾路 170 号	361009
国泰君安证券股份有限公司襄樊襄城南街证券营业部	湖北省襄樊市襄城南街 1 号	441021
国泰君安证券股份有限公司徐州解放南路证券营业部	江苏省徐州市解放南路 108 号	221003
国泰君安证券股份有限公司宜昌云集路证券营业部	湖北省宜昌市云集路 34 号	443000
国泰君安证券股份有限公司宜昌珍珠路证券营业部	湖北省宜昌市珍珠路 78 号	443000
国泰君安证券股份有限公司宜春中山中路证券营业部	江西省宜春市中山中路 354 号	336000
国泰君安证券股份有限公司鹰潭环城西路证券营业部	江西省鹰潭市环城西路 1 号	335000
国泰君安证券股份有限公司余姚阳明西路证券营业部	浙江省余姚市阳明西路 78 号	315400
国泰君安证券股份有限公司郑州花园路证券营业部	河南省郑州市黄河路 16 号	450003
国泰君安证券股份有限公司重庆棉花街证券营业部	重庆市渝中区棉花街 18 号	400011
国泰君安证券股份有限公司重庆民生路证券营业部	重庆市渝中区民生路 181 号民生商厦 5 楼	400010
国泰君安证券股份有限公司重庆中山三路证券营业部	重庆市渝中区中山三路 168 号	400015
国泰君安证券股份有限公司株洲建设中路证券营业部	湖南省株洲市株洲建设中路 40 号神农公园大门北侧	412000
国信证券有限公司北京呼家楼北街证券营业部	北京市朝阳区呼家楼北街 7 号	100026
国信证券有限公司北京三里河路证券营业部	北京市海淀区三里河路 13 号中国建筑文化中心	100037
国信证券有限公司成都二环路证券营业部	四川省成都市二环路北一段 213 号三楼	610031
国信证券有限公司大连花园广场证券营业部	辽宁省大连市西岗区花园广场 2 号	116011
国信证券有限公司广州东风中路证券营业部	广东省广州市东风中路 335 号 3－5 楼	510045
国信证券有限公司哈尔滨田地街证券营业部	黑龙江省哈尔滨市道里区田地街副 24－6 号田地大厦	150010
国信证券有限公司绵阳富乐路证券营业部	四川省绵阳市富乐路 15 号	621000
国信证券有限公司上海北京东路证券营业部	上海市北京东路 668A 号 1、30 楼	200000
国信证券有限公司深圳红荔路证券营业部	广东省深圳市福田区红荔路 38 号群星广场 36 层	518028
国信证券有限公司深圳红岭中路证券营业部	广东省深圳市罗湖区红岭中路 1012 号国信证券大厦十楼	518001
国信证券有限公司深圳深南中路证券营业部	广东省深圳市深南中路 1099 号商业银行大厦 17－18 楼	518028

（四）证券营业部一览表（续）

DIRECTORY OF MEMBER BRANCHES（Continued）

营业部名称 Member Branch	地址 Address	邮编 Zip
国信证券有限公司深圳振华路证券营业部	广东省深圳市振华路 112 号	518032
国信证券有限公司天津湘江道证券营业部	天津市河西区湘江道 47 号五矿大厦	300210
国信证券有限公司武汉京汉大道证券营业部	湖北省武汉市京汉大道大公大厦	430012
国信证券有限公司烟台西南河路证券营业部	山东省烟台市西南河路 217 号	264000
国信证券有限责任公司北京亚运村证券营业部	北京市朝阳区大屯路科学园南里风林绿洲 I 甲 A 座 5A－－5D 室	100010
国信证券有限责任公司长春解放大路营业部	吉林省长春市解放大路 121 号光大大厦 16 楼	130061
国信证券有限责任公司长沙五一大道营业部	湖南省长沙市五一大道 591 号名汇达大厦四楼	410005
国信证券有限责任公司佛山市东下路证券营业部	广东省佛山市市东下路 69 号	528200
国信证券有限责任公司佛山体育路证券营业部	广东省佛山市体育路 52 号金马商城一、二、三层	528000
国信证券有限责任公司福州五一中路证券营业部	福建省福州市五一中路 88 号平安大厦	350005
国信证券有限责任公司广州东湖路证券营业部	广东省广州市东湖路 35 号东湖豪苑首层	510100
国信证券有限责任公司广州环市东路证券营业部	广东省广州市环市东路 322 号首层	510060
国信证券有限责任公司杭州保叔路证券营业部	浙江省杭州市保叔路 2 号京华科影大厦	310007
国信证券有限责任公司杭州萧然东路证券营业部	浙江省杭州市萧山区萧然东路 2 号国信证券大厦	311201
国信证券有限责任公司合肥马鞍山路证券营业部	安徽省合肥市马鞍山路 58 号四楼、五楼	230001
国信证券有限责任公司惠州承修二路证券营业部	广东省惠州市惠阳区承修二路 16 号邮政综合楼二、三层	516211
国信证券有限责任公司昆明安康路证券营业部	云南省昆明市西山区安康路九号三层	650034
国信证券有限责任公司南海大沥证券营业部	广东省南海大沥镇广佛三岔路口通发大厦三楼	528231
国信证券有限责任公司南海黄岐证券营业部	广东省南海市黄岐广佛路岐城大厦二楼	528231
国信证券有限责任公司南海九江证券营业部	广东省南海市九江儒林东路 47 号华文楼一至三楼	528203
国信证券有限责任公司南京洪武路证券营业部	江苏省南京市洪武路 239 号新大都大厦 4 楼	210002
国信证券有限责任公司上海淮海西路证券营业部	上海市淮海西路 233－239 号	200031
国信证券有限责任公司深圳泰然九路证券营业部	广东省深圳市深南大道 6019 号	518026
国信证券有限责任公司沈阳南京南街证券营业部	辽宁省沈阳市和平区南京南街 52 号鸿源大厦五楼	110001
国信证券有限责任公司西安友谊东路证券营业部	陕西省西安市南关正街 1 号泛美大厦 3 楼	710061
国信证券有限责任公司厦门湖滨北路营业部	福建省厦门市湖滨北路 25 号海湾新城 2 楼	361012
国信证券有限责任公司义乌稠州北路证券营业部	浙江省义乌市稠州北路 505 号	322000
国信证券有限责任公司肇庆西江北路证券营业部	广东省肇庆市西江北路 25 号金元广场	526020
国信证券有限责任公司珠海翠香路证券营业部	广东省珠海市香洲区翠香路 274 号安平大厦 10 楼	519000
国元证券有限责任公司安庆人民路证券营业部	安徽省安庆市人民路 238 号	246001
国元证券有限责任公司蚌埠胜利西路证券营业部	安徽省蚌埠市胜利西路 1 号	233010
国元证券有限责任公司北京东直门外大街证券营业部	北京市东城区东直门外大街南二里庄 29 号	100027
国元证券有限责任公司北京西坝河南路证券营业部	北京市朝阳区西坝河南路 1 号金泰大厦四层	100028
国元证券有限责任公司巢湖健康中路证券营业部	安徽省巢湖市健康中路 238 号农行大厦二层	238000
国元证券有限责任公司滁州琅琊东路证券营业部	安徽省滁州市琅琊东路 58 号	239000
国元证券有限责任公司阜阳颍州南路证券营业部	安徽省阜阳市颍州南路 58 号绿州大厦二、三楼	236010
国元证券有限责任公司广州江南西路证券营业部	广东省广州市江南西路 8 号	510240
国元证券有限责任公司合肥长江路证券营业部	安徽省合肥市长江路 514 号	230061
国元证券有限责任公司合肥红星路证券营业部	安徽省合肥市红星路 91 号	230001
国元证券有限责任公司合肥金寨路证券营业部	安徽省合肥市金寨路 118 号	230001
国元证券有限责任公司合肥九狮桥街证券营业部	安徽省合肥市九狮桥街 45 号	230001
国元证券有限责任公司合肥庐江路证券营业部	安徽省合肥市庐江路 123 号	230061
国元证券有限责任公司合肥人民路证券营业部	安徽省合肥市人民路 5 号	230001
国元证券有限责任公司合肥寿春路第一证券营业部	安徽省合肥市寿春路 179 号	230001
国元证券有限责任公司合肥宿州路证券营业部	安徽省合肥市宿州路 20 号安徽省信托大厦一、二层	230001
国元证券有限责任公司合肥芜湖路证券营业部	安徽省合肥市芜湖路 168 号	230001
国元证券有限责任公司淮北淮海路证券营业部	安徽省淮北市淮海路 291 号工人文化宫一楼	235000
国元证券有限责任公司淮南朝阳中路证券营业部	安徽省淮南市朝阳中路房开综合培训楼	232007
国元证券有限责任公司淮南国庆中路证券营业部	安徽省淮南市国庆中路 339 号	232007
国元证券有限责任公司六安人民路证券营业部	安徽省六安市人民路 88 号新鑫大厦	237005
国元证券有限责任公司马鞍山湖南路证券营业部	安徽省马鞍山市湖南路 22 号	243000
国元证券有限责任公司青岛新疆路证券营业部	山东省青岛市市北区新疆路 8 号	266011
国元证券有限责任公司青岛延安路证券营业部	山东省青岛市延安路 91 号	266023
国元证券有限责任公司青岛源头路证券营业部	山东省青岛市李沧区源头路 27 号	266100
国元证券有限责任公司上海东方路证券营业部	上海市东方路 738 号裕安大厦裙楼四楼	200122
国元证券有限责任公司上海复兴西路证券营业部	上海市复兴西路 268 号	200063
国元证券有限责任公司上海虹桥路证券营业部	上海市虹桥路 1720 弄 9 号	200335
国元证券有限责任公司上海襄阳北路证券营业部	上海市襄阳北路 93 号	200031
国元证券有限责任公司上海斜土路证券交易营业部	上海市斜土路 500 号	200023
国元证券有限责任公司上海中山北路证券营业部	上海市中山北路 1958 号华源世界广场三楼	200063
国元证券有限责任公司深圳百花二路证券营业部	广东省深圳市福田区百花二路 48 号	518028
国元证券有限责任公司深圳宝安南路证券营业部	广东省深圳市宝安南路 3083 号蔡屋围发展大厦二、三楼	518008
国元证券有限责任公司深圳深南中路证券营业部	广东省深圳市福田区深南中路 19 号万德大厦 11 楼	518031
国元证券有限责任公司沈阳松花江街证券营业部	辽宁省沈阳市皇姑区松花江街一段四里 28 号	110034
国元证券有限责任公司宿州汴河路证券营业部	安徽省宿州市汴河路 365 号	234000
国元证券有限责任公司天津浦口道证券营业部	天津市河西区浦口道 25 号	300042

（四）证券营业部一览表（续）

DIRECTORY OF MEMBER BRANCHES（Continued）

营业部名称 Member Branch	地址 Address	邮编 Zip
国元证券有限责任公司铜陵义安南路证券营业部	安徽省铜陵市义安南路 10 号东方大厦四楼	244000
国元证券有限责任公司无锡学前街证券营业部	江苏省无锡市学前街 5 号	230001
国元证券有限责任公司芜湖北京东路证券营业部	安徽省芜湖市北京市东路 249 号财政信托大厦一、二层	241000
国元证券有限责任公司芜湖黄山西路证券营业部	安徽省芜湖市黄山西路证券大厦	241000
国元证券有限责任公司芜湖九华山路证券营业部	安徽省芜湖市九华山路 154 号	241000
国元证券有限责任公司宣城状元北路证券营业部	安徽省宣城市状元北路 B 号楼	242000
国元证券有限责任公司中山悦来南路证券营业部	广东省中山市悦来南路君悦时尚广场二楼	528400
海南省信托投资公司深圳证券业务部（东海证券托管）	广东省深圳市福田区振华中路 401 栋中联电子大厦四层	518031
海南省证券公司北京南三环东路证券营业部	北京市丰台区南三环东路 23 号 33 号楼	100078
海南省证券公司海口海秀大道证券营业部	海南省海口市海秀大道金山大厦首层	570205
海南省证券公司海口龙昆北路证券营业部	海南省海口市龙昆北路龙珠大厦首层	570005
海南省证券公司上海徐虹北路证券营业部	上海市徐虹北路 56－58 号	200030
海南省证券公司深圳红桂路证券营业部	广东省深圳市红桂路 2068 号红桂大厦一、六层	518001
海南省证券公司沈阳小西路证券营业部	辽宁省沈阳市沈河区小西路 79－7 号	110013
海南省证券公司天津大沽南路证券营业部	天津市河西区大沽南路 676 号	300200
海南省证券公司武汉洪山路证券营业部	湖北省武汉市武昌区洪山路 2 号科技大厦 E 座	436100
海通证券股份有限公司鞍山二道街证券营业部	辽宁省鞍山市铁东区二道街 90 号	114001
海通证券股份有限公司蚌埠中荣街证券营业部	安徽省蚌埠市中荣街 146 号	233000
海通证券股份有限公司北京光华路证券营业部	北京市朝阳区光华路甲 8－1 号和乔大厦 C 座	100026
海通证券股份有限公司北京柳芳北里证券营业部	北京市朝阳区左家庄柳芳北里综合商业楼	100028
海通证券股份有限公司北京知春路证券营业部	北京市海淀区知春路甲 63 号卫星大厦 7 层	100080
海通证券股份有限公司北京中关村南大街证券营业部	北京市海淀区中关村南大街甲 56 号	100044
海通证券股份有限公司长春大经路证券营业部	吉林省长春市南关区大经路 550 号	130042
海通证券股份有限公司长沙五一大道证券营业部	湖南省长沙市五一大道 618 号	410011
海通证券股份有限公司常熟海虞北路证券营业部	江苏省常熟市海虞北路 20 号	215500
海通证券股份有限公司常州健身路证券营业部	江苏省常州市健身路 16 号	213003
海通证券股份有限公司成都人民西路证券营业部	四川省成都市人民西路 96 号	610015
海通证券股份有限公司大连分公司天津街证券营业部	辽宁省大连市中山区天津街 91 号	116001
海通证券股份有限公司大庆经六街证券营业部	黑龙江省大庆市萨尔图区经六街 47 号	163000
海通证券股份有限公司大庆纬二路证券营业部	黑龙江省大庆市萨尔图区东风新村经六街纬二路	163311
海通证券股份有限公司大庆西二路证券营业部	黑龙江省大庆市让胡路区西二路 18 号	163453
海通证券股份有限公司定管部	广东省广州市黄浦区广东路 689 号海通证券大厦 8 楼	200001
海通证券股份有限公司东莞莞太路证券营业部	广东省东莞市莞城区莞太大道 5 号	523009
海通证券股份有限公司福州广达路证券营业部	福建省福州市台江区广达路 76 号	350005
海通证券股份有限公司广州东风西路证券营业部	广东省广州市东风西路 195 号	510182
海通证券股份有限公司广州江南西路证券营业部	广东省广州市江南西路青葵大街 13－16 号	510240
海通证券股份有限公司贵阳富水北路证券营业部	贵州省贵阳市富水北路 66 号天恒城市花园	550001
海通证券股份有限公司哈尔滨长江路证券营业部	黑龙江省哈尔滨市南岗区长江路 99－5 号	150000
海通证券股份有限公司哈尔滨奋斗路证券营业部	黑龙江省哈尔滨市南岗区奋斗路 236 号	150001
海通证券股份有限公司哈尔滨和平路证券营业部	黑龙江省哈尔滨市动力区和平路 2 号和平大厦	150040
海通证券股份有限公司哈尔滨尚志大街证券营业部	黑龙江省哈尔滨市道里区尚志大街 53 号	150010
海通证券股份有限公司哈尔滨通江街证券营业部	黑龙江省哈尔滨市道里区通江街 188 号	150010
海通证券股份有限公司哈尔滨西大直街证券营业部	黑龙江省哈尔滨市南岗区西大直街 40 号	150001
海通证券股份有限公司哈尔滨新阳路证券营业部	黑龙江省哈尔滨市道里区新阳路 240 号	150010
海通证券股份有限公司哈尔滨中山路证券营业部	黑龙江省哈尔滨市香坊区中山路 113 号	150036
海通证券股份有限公司海口龙昆北路证券营业部	海南省海口市龙昆北路 15 号	570105
海通证券股份有限公司杭州环城西路证券营业部	浙江省杭州市下城区环城西路 46－2 号	310006
海通证券股份有限公司杭州解放路证券营业部	浙江省杭州市解放路 138 号	310009
海通证券股份有限公司杭州文化路证券营业部	浙江省杭州市文化路 169 号	311201
海通证券股份有限公司合肥美菱大道证券营业部	安徽省合肥市美菱大道 402 号	230001
海通证券股份有限公司鹤岗东解放路证券营业部	黑龙江省鹤岗市东解放路 54 号	154101
海通证券股份有限公司淮安淮海南路证券营业部	江苏省淮安市淮南路 65 号	223002
海通证券股份有限公司鸡西中心大街证券营业部	黑龙江省鸡西市鸡冠区中心大街 53 号	158100
海通证券股份有限公司吉林朝阳街证券营业部	吉林省吉林市南京街 104 号	132011
海通证券股份有限公司济南泉城路证券营业部	山东省济南市泉城路 15 号	250011
海通证券股份有限公司加格达奇兴安大街证券营业部	黑龙江省大兴安岭地区加格达奇市兴安大街 198 号	165000
海通证券股份有限公司昆明东风西路证券营业部	云南省昆明市东风西路 162 号	650031
海通证券股份有限公司辽源人民大街证券营业部	吉林省辽源市人民大街 367 号	136200
海通证券股份有限公司牡丹江牡丹街证券营业部	黑龙江省牡丹江市西牡丹街 1 号	157000
海通证券股份有限公司牡丹江平安街证券营业部	黑龙江省牡丹江市西平安街 7 号	157000
海通证券股份有限公司南京常府街证券营业部	江苏省南京市常府街 85－7 号	210002
海通证券股份有限公司南京广州路证券营业部	江苏省南京市广州路 188 号	210024
海通证券股份有限公司南宁人民东路证券营业部	广西壮族自治区南宁市人民东路 228 号通银大厦 13 楼	530012
海通证券股份有限公司南通人民中路证券营业部	江苏省南通市人民中路 88 号邮政大楼一、二层	226001
海通证券股份有限公司宁波百丈东路证券营业部	浙江省宁波市百丈东路 787 号鄞信大厦	315040
海通证券股份有限公司宁波解放北路证券营业部	浙江省宁波市解放北路 136－148 号	315010

（四）证券营业部一览表（续）

DIRECTORY OF MEMBER BRANCHES（Continued）

营业部名称 Member Branch	地址 Address	邮编 Zip
海通证券股份有限公司七台河山湖路证券营业部	黑龙江省七台河市桃山区山湖路 9 号	154600
海通证券股份有限公司齐齐哈尔卜奎大街证券营业部	黑龙江省齐齐哈尔市龙沙区卜奎大街 46 号	161005
海通证券股份有限公司齐齐哈尔和平大街证券营业部	黑龙江省齐齐哈尔市富拉尔基区和平大街 113 号	161041
海通证券股份有限公司齐齐哈尔永安大街证券营业部	黑龙江省齐齐哈尔市龙沙区永安大街 61 号	161005
海通证券股份有限公司青岛杭州路证券营业部	山东省青岛市四方区杭州路 20 号	266031
海通证券股份有限公司青岛湛山一路证券营业部	山东省青岛市市南区湛山一路 25 号	266071
海通证券股份有限公司汕头中山中路证券营业部	广东省汕头市中山中路 205 号富都大厦二,三楼	515041
海通证券股份有限公司上海本溪路证券营业部	上海市本溪路 181 号	200092
海通证券股份有限公司上海桂林路证券营业部	上海市桂林路 46 号(2 号楼底层大堂及 1 号楼第四层)	200233
海通证券股份有限公司上海合肥路证券营业部	上海市合肥路 293 号	200025
海通证券股份有限公司上海建国西路证券营业部	上海市建国西路 285－287 号	200031
海通证券股份有限公司上海江宁路证券营业部	上海市江宁路 1318 号	200060
海通证券股份有限公司上海崂山东路证券营业部	上海市崂山东路 153 号	200120
海通证券股份有限公司上海崂山西路证券营业部	上海市崂山西路 1021 号	200120
海通证券股份有限公司上海临汾路证券营业部	上海市临汾路 1040 号	200435
海通证券股份有限公司上海牡丹江路证券营业部	上海市牡丹江路 265 号	200940
海通证券股份有限公司上海欧阳路证券营业部	上海市欧阳路 299 号	200081
海通证券股份有限公司上海平武路证券营业部	上海市平武路 38 号	200052
海通证券股份有限公司上海四川南路证券营业部	上海市四川南路 26 号	200002
海通证券股份有限公司上海天平路证券营业部	上海市天平路 137 号	200030
海通证券股份有限公司上海铜川路证券营业部	上海市铜川路 1869 号	200333
海通证券股份有限公司上海香港路证券营业部	上海市香港路 117 号	200002
海通证券股份有限公司上海斜土路证券营业部	上海市斜土路 112 号	200023
海通证券股份有限公司上海新沪路证券营业部	上海市新沪路 1075 号	200436
海通证券股份有限公司上海宣化路证券营业部	上海市宣化路 151 弄 11 号	200050
海通证券股份有限公司上海延长西路证券营业部	上海市延长西路 338 号	200065
海通证券股份有限公司上海余姚路证券营业部	上海市余姚路 420 号	200042
海通证券股份有限公司上海玉田支路证券营业部	上海市玉田支路 11 号	200092
海通证券股份有限公司上海岳阳路证券营业部	上海市岳阳路 221 号	200031
海通证券股份有限公司上海枣阳路证券营业部	上海市枣阳路 108 号	200062
海通证券股份有限公司上海种德桥路证券营业部	上海市种德桥路 2 号	200052
海通证券股份有限公司上海周家嘴路证券营业部	上海市周家嘴路 3255 号	200093
海通证券股份有限公司上虞百官镇证券营业部	浙江省上虞市百官镇凤山路 49 号	312300
海通证券股份有限公司绍兴劳动路证券营业部	浙江省绍兴市劳动路 158 号	312000
海通证券股份有限公司深圳分公司红岭南路证券营业部	广东省深圳市红岭南路红岭大厦四,五栋连体裙楼第二层	518031
海通证券股份有限公司深圳分公司红岭中路证券营业部	广东省深圳市红岭中路 2068 号中深国际大厦 3、15、16 楼	518008
海通证券股份有限公司深圳分公司华富路证券营业部	广东省深圳市福田区华富路 5 号南光大厦 5 楼	518031
海通证券股份有限公司深圳分公司嘉宾路证券营业部	广东省深圳市罗湖区嘉宾路 23 号	518010
海通证券股份有限公司深圳分公司蛇口太子路证券营业部	广东省深圳市蛇口太子路 59 号	518067
海通证券股份有限公司深圳景田南路证券营业部	广东省深圳市福田区景田南路瑞达苑裙楼二、三楼	518034
海通证券股份有限公司深圳深南中路证券营业部	广东省深圳市福田区深南中路 34 号佳和大厦 A 座八、九层	518031
海通证券股份有限公司沈阳大西路证券营业部	辽宁省沈阳市沈河区大西路 364 号	110014
海通证券股份有限公司石家庄师范街证券营业部	河北省石家庄市师范街 2 号	050050
海通证券股份有限公司双鸭山五马路证券营业部	黑龙江省双鸭山市尖山区五马路 100 号	155100
海通证券股份有限公司苏州竹辉路证券营业部	江苏省苏州市竹辉路 180 号	215006
海通证券股份有限公司太原新建路证券营业部	山西省太原市新建路 252 号	030002
海通证券股份有限公司泰安岱宗大街证券营业部	山东省泰安市岱宗大街 81 号	271000
海通证券股份有限公司天津长江道证券营业部	天津市南开区长江道 23 号	300193
海通证券股份有限公司威海高山街证券营业部	山东省威海市高山街 2 号	264200
海通证券股份有限公司乌鲁木齐友好北路证券营业部	新疆维吾尔自治区乌鲁木齐市友好北路 6 号	830000
海通证券股份有限公司无锡工运路证券营业部	江苏省无锡市工运路 8 号	315010
海通证券股份有限公司芜湖银湖路证券营业部	安徽省芜湖市银湖路福达新村 10 号楼 12 号	241000
海通证券股份有限公司武汉分公司江大路证券营业部	湖北省武汉市江岸区江大路 2 号	430019
海通证券股份有限公司武汉分公司中北路证券营业部	湖北省武汉市武昌中北路 154 号	430077
海通证券股份有限公司西安西新街证券营业部	陕西省西安市西新街 11 号海星智能广场十层	710004
海通证券股份有限公司咸阳渭阳西路证券营业部	陕西省咸阳市渭阳西路副 64 号	712000
海通证券股份有限公司新余劳动南路证券营业部	江西省新余市劳动南路 1 号	338025
海通证券股份有限公司许昌建设路证券营业部	河南省许昌市建设路春秋广场天伦大厦 3、4 楼	461000
海通证券股份有限公司烟台解放路证券营业部	山东省烟台市解放路 164 号	264001
海通证券股份有限公司扬州汶河南路证券营业部	江苏省扬州市汶河南路 69 号	225002
海通证券股份有限公司营口辽河大街证券营业部	辽宁省营口市站前区辽河广场 9 号	115003
海通证券股份有限公司郑州经七路证券营业部	河南省郑州市经七路 16 号	450002
海通证券股份有限公司重庆加州花园证券营业部	重庆市渝北区加州花园 A1 幢附一层	401147
海通证券股份有限公司重庆中山三路证券营业部	重庆市渝中区中山三路 158 号	400015
海通证券股份有限公司淄博石化证券营业部	山东省淄博市临淄区齐鲁石化工商城 69 号	255400
海通证券股份有限公司淄博通济街证券营业部	山东省淄博市通济街 140 号	255100

（四）证券营业部一览表（续）

DIRECTORY OF MEMBER BRANCHES（Continued）

营业部名称 Member Branch	地址 Address	邮编 Zip
海通证券股份有限公司遵义中华南路证券营业部	贵州省遵义市红花岗区中华南路龙井沟综合楼三楼	563000
汉唐证券蚌埠淮河路证券营业部（信达资产托管）	安徽省蚌埠市淮河路 173 号	233000
汉唐证券北京丰汇园证券营业部（信达资产托管）	北京市西城区辟才胡同丰汇园 21 号楼	100032
汉唐证券北京前门证券营业部（信达资产托管）	北京市东城区东交民巷 28 号红都商务会馆 B 座	100006
汉唐证券北京裕民路证券营业部（信达资产托管）	北京市朝阳区裕民路 12 号中国国际科技会展中心	100029
汉唐证券常州延陵东路证券营业部（信达资产托管）	江苏省常州市延陵东路 750 号	213003
汉唐证券成都一环路证券营业部（信达资产托管）	四川省成都市一环路北一段 436 号云天化商贸大厦一、四楼	610031
汉唐证券番禺光明南路证券营业部（信达资产托管）	广东省番禺市市桥镇光明南路 163 号	511400
汉唐证券佛山汾江中路证券营业部（信达资产托管）	广东省佛山市汾江中路 75 号华佛大厦	528000
汉唐证券广州寺右新马路证券营业部（信达资产托管）	广东省广州市寺右新马路 160 号	510600
汉唐证券广州中山大道证券营业部（信达资产托管）	广东省广州市中山大道中 11 号之四	510660
汉唐证券海口滨海大道证券营业部（信达资产托管）	海南省海口市滨海大道珠江广场帝都大厦 21 层	570125
汉唐证券杭州体育场路证券营业部（信达资产托管）	浙江省杭州市体育场路 498 号浙地大厦新楼 7 层	330006
汉唐证券茂名迎宾路证券营业部（信达资产托管）	广东省茂名市迎宾路 46 号安达大厦	525000
汉唐证券南京汉中门大街证券营业部（信达资产托管）	江苏省南京市汉中大街 46 号	210029
汉唐证券上海武进路证券营业部（信达资产托管）	上海市武进路 456 号	200071
汉唐证券上海中华路证券营业部（信达资产托管）	上海市中华路 179 号	200010
汉唐证券深圳福星路证券营业部（信达资产托管）	广东省深圳市福田区福星路环庆大厦 1、5、6 层	518033
汉唐证券深圳红岭中路证券营业部（信达资产托管）	广东省深圳市红岭中路 1002 号环宇大酒店四楼	518001
汉唐证券湛江延安路证券营业部（信达资产托管）	广东省湛江市霞山延安路 57 号	524000
汉唐证券湛江中山一路证券营业部（信达资产托管）	广东省湛江市中山一路 22 号	524033
航空证券有限责任公司保定五四西路证券营业部	河北省保定市五四西路 338 号	071051
航空证券有限责任公司北京中关村南大街证券营业部	北京市海淀区中关村南大街 6 号中电信息大厦	100086
航空证券有限责任公司上海龙华西路证券营业部	上海市龙华西路 396 号强生花苑综合楼 1－4 层	200232
航空证券有限责任公司深圳龙华证券营业部	广东省深圳市宝安区龙华镇人民北路和润大厦三楼	518109
航空证券有限责任公司深圳振华路证券营业部	广东省深圳市福田区振华路航苑大厦三楼西座	518031
航天证券经纪有限责任公司北京万柳中路证券营业部	北京市海淀区万柳中路 35 号蜂鸟社区商业楼 CD 区二层	100089
航天证券经纪有限责任公司上海曹杨路证券营业部	上海市曹杨路 430 号	200063
和兴证券经纪有限责任公司北京百万庄大街证券营业部	北京市西城区百万庄大街 19 号	100037
和兴证券经纪有限责任公司成都福兴街证券营业部	四川省成都市福兴街 30 号	610016
和兴证券经纪有限责任公司成都红庙子街证券营业部	四川省成都市红庙子街 60 号	610017
和兴证券经纪有限责任公司成都人民南路证券营业部	四川省成都市人民南路二段 18 号川信大厦	610016
和兴证券经纪有限责任公司成都西御街证券营业部	四川省成都市西御街 77 号国信大厦	610015
和兴证券经纪有限责任公司成都一环路西二段证券营业部	四川省成都市一环路西二段 18 号浣华商厦二楼	610072
和兴证券经纪有限责任公司成都一环路西三段证券营业部	四川省成都市一环路西三段抚琴小区西北街 28 号	610031
和兴证券经纪有限责任公司德阳凉山路证券营业部	四川省德阳市凉山路 116 号	618000
和兴证券经纪有限责任公司德阳南街证券营业部	四川省德阳市下南街德阳商场 B 区三楼	618000
和兴证券经纪有限责任公司峨眉山绥山路证券营业部	四川省峨眉山市绥山路 60 号	614200
和兴证券经纪有限责任公司江油金轮干道证券营业部	四川省江油市中坝镇金轮干道川信小区	621700
和兴证券经纪有限责任公司乐山嘉定中路证券营业部	四川省乐山市嘉定中路 299 号	614000
和兴证券经纪有限责任公司泸州江阳中路证券营业部	四川省泸州市江阳中路 41 号人行大厦 3 楼	646000
和兴证券经纪有限责任公司马尔康达尔玛街证券营业部	四川省阿坝州马尔康县达尔玛街 9 号	624000
和兴证券经纪有限责任公司内江公元街证券营业部	四川省内江市公元街 118 号甜城大厦	641000
和兴证券经纪有限责任公司南充涪江路证券营业部	四川省南充市涪江路 22 号	637000
和兴证券经纪有限责任公司上海桂平路证券营业部	上海市静安区陕西北路 696 号	200041
和兴证券经纪有限责任公司上海崂山东路证券营业部	上海市浦东崂山东路 288 号	200120
和兴证券经纪有限责任公司上海中华新路证券营业部	上海市中华新路 1157 号	200065
和兴证券经纪有限责任公司西昌胜利路证券营业部	四川省西昌市胜利路 61 号	615000
和兴证券经纪有限责任公司西昌顺城街证券营业部	四川省西昌市下顺城街财税信托大厦	615000
河北财达证券经纪有限责任公司保定莲池北大街证券营业部	河北省保定市莲池北大街	071000
河北财达证券经纪有限责任公司北京花园路证券营业部	北京市海淀区花园路 2 号	100083
河北财达证券经纪有限责任公司沧州南北大街证券营业部	河北省沧州市南北大街顺城商厦 2 楼	061000
河北财达证券经纪有限责任公司邯郸水院北路证券营业部	河北省邯郸市水院北路 23 号	056001
河北财达证券经纪有限责任公司衡水中心街证券营业部	河北省衡水市中心街 118 号	053000
河北财达证券经纪有限责任公司佳木斯西林路证券营业部	黑龙江省佳木斯市西林路 171 号	154002
河北财达证券经纪有限责任公司秦皇岛关城南路证券营业部	河北省秦皇岛市山海关区关城南路 52 号	066200
河北财达证券经纪有限责任公司秦皇岛海宁路证券营业部	河北省秦皇岛市北戴河区海宁路 15 号	066100
河北财达证券经纪有限责任公司秦皇岛河北大街证券营业部	河北省秦皇岛市河北大街 49 号	066000
河北财达证券经纪有限责任公司上海斜土路证券营业部	上海市徐汇区斜土路 1579 号	200032
河北财达证券经纪有限责任公司石家庄和平东路证券营业部	河北省石家庄市和平东路 306 号	050011
河北财达证券经纪有限责任公司石家庄华西路证券营业部	河北省石家庄市华西路 27 号	050051
河北财达证券经纪有限责任公司石家庄建设南大街证券营业部	河北省石家庄市建设南大街 80 号	050021
河北财达证券经纪有限责任公司唐山翔云道证券营业部	河北省唐山市路北区翔云道 6 号	063000
河北财达证券经纪有限责任公司天津江都路证券营业部	天津市河北区江都路鹤山里 3 号	300250
河北财达证券经纪有限责任公司涿州东兴北街证券营业部	河北省涿州市开发区东兴北街 26 号	072750
河北证券保定环城西路证券营业部（广发证券托管）	河北省保定市环城西路 130 号	071000

（四）证券营业部一览表（续）

DIRECTORY OF MEMBER BRANCHES（Continued）

营业部名称 Member Branch	地址 Address	邮编 Zip
河北证券保定向阳南路证券营业部（广发证券托管）	河北省保定市向阳南路 137 号	071051
河北证券北京首体南路证券营业部（广发证券托管）	北京市海淀区首体南路 20 号	100044
河北证券沧州水月寺大街证券营业部（广发证券托管）	河北省沧州市水月寺大街华信小区	061001
河北证券承德火神庙街证券营业部（广发证券托管）	河北省承德市火神庙路南 14 号	067000
河北证券邯郸丛台路证券营业部（广发证券托管）	河北省邯郸市丛台路 5 号	056004
河北证券邯郸复兴路证券营业部（广发证券托管）	河北省邯郸市复兴区复兴路 91 号	056003
河北证券邯郸和平路证券营业部（广发证券托管）	河北省邯郸市和平路中段	056003
河北证券邯郸人民路证券营业部（广发证券托管）	河北省邯郸市人民路 149 号东升饭店	056004
河北证券衡水人民中路证券营业部（广发证券托管）	河北省衡水市人民中路 9 号	053000
河北证券廊坊建设路证券营业部（广发证券托管）	河北省廊坊市建设路与广阳道口河北证券大厦	065000
河北证券廊坊新华路证券营业部（广发证券托管）	河北省廊坊市新华路 76 号	065000
河北证券秦皇岛河北大街证券营业部（广发证券托管）	河北省秦皇岛市河北大街 296 号	066000
河北证券秦皇岛迎宾路证券营业部（广发证券托管）	河北省秦皇岛市海港区迎宾路 68 号	066000
河北证券青岛福州南路证券营业部（广发证券托管）	山东省青岛市福州南路 37 号	266071
河北证券上海九江路证券营业部（广发证券托管）	上海市九江路 399 号 1、3 楼	200001
河北证券深圳滨河路证券营业部（广发证券托管）	广东省深圳市福田区滨河路 5022 号联合广场 B 座 8 楼、15 楼	518026
河北证券石家庄联盟路证券营业部（广发证券托管）	河北省石家庄市联盟路 239 号	050061
河北证券石家庄新华路证券营业部（广发证券托管）	河北省石家庄市新华西路 601 号	050051
河北证券石家庄育才街证券营业部（广发证券托管）	河北省石家庄市育才街 104 号	050011
河北证券石家庄裕华东路证券营业部（广发证券托管）	河北省石家庄市裕华东路 81 号	050011
河北证券石家庄裕华路证券营业部（广发证券托管）	河北省石家庄市裕华东路 457 号	050031
河北证券石家庄裕华西路裕园证券营业部（广发证券托管）	河北省石家庄市裕华西路 9 号裕园广场	050051
河北证券石家庄裕华西路证券营业部（广发证券托管）	河北省石家庄市裕华西路 463 号	050081
河北证券石家庄中山东路证券营业部（广发证券托管）	河北省石家庄市中山东路 252 号	050010
河北证券唐山华岩路证券营业部（广发证券托管）	河北省唐山市华岩路 22 号	063000
河北证券唐山唐丰路证券营业部（广发证券托管）	河北省唐山市龙泽南路 55 号	063000
河北证券唐山文化宫证券营业部（广发证券托管）	河北省唐山市路北区凤凰道工人文化宫院内	063000
河北证券唐山新华西道证券营业部（广发证券托管）	河北省唐山市新华西道商业中心 5 号楼	063000
河北证券唐山新区证券营业部（广发证券托管）	河北省唐山市新区六小区康健街 11 号	063030
河北证券天津三马路证券营业部（广发证券托管）	天津市南开区三马路 175 号华都大厦	300100
河北证券武汉武珞路证券营业部（广发证券托管）	湖北省武汉市武珞路 230 号绿洲广场附楼	430070
河北证券邢台郭守敬北路证券营业部（广发证券托管）	河北省邢台市桥西区郭守敬北路 181 号	054000
河北证券邢台西门里证券营业部（广发证券托管）	河北省邢台市西里 2 号	054001
河北证券张家口明德路证券营业部（广发证券托管）	河北省张家口市桥西区明德路 170 号	075000
河北证券张家口胜利南路证券营业部（广发证券托管）	河北省张家口市胜利南路 31 号	075000
河北证券重庆渝碚路证券营业部（广发证券托管）	重庆市沙坪坝区渝碚路 88 号鑫源大厦 3 层	400030
恒泰证券有限责任公司包头钢铁大街证券营业部	内蒙古自治区包头市钢铁大街乙 36 号	014030
恒泰证券有限责任公司北京安德路证券营业部	北京市东城区安德路 16 号洲际大厦 B 座	100011
恒泰证券有限责任公司北京南滨河路证券营业部	北京市宣武区广安门南滨河路 1 号高新大厦	100055
恒泰证券有限责任公司赤峰哈达街证券营业部	内蒙古自治区赤峰市红山区哈达街西段	024000
恒泰证券有限责任公司东胜鄂尔多斯大街证券营业部	内蒙古自治区东胜市鄂尔多斯西街 11 号	017000
恒泰证券有限责任公司海拉尔河西开发区证券营业部	内蒙古自治区海拉尔市河西开发区商贸综合楼	021000
恒泰证券有限责任公司杭州凤起路证券营业部	浙江省杭州市凤起路 96 号之俊大厦 16 楼	310003
恒泰证券有限责任公司呼和浩特东影南路证券营业部	内蒙古自治区呼和浩特市新城区东影南路	010010
恒泰证券有限责任公司呼和浩特锡林南路证券营业部	内蒙古自治区呼和浩特市锡林南路 80 号	010020
恒泰证券有限责任公司呼和浩特新城北街证券营业部	内蒙古自治区呼和浩特市新城北街 62 号	010010
恒泰证券有限责任公司呼和浩特新城南街证券营业部	内蒙古自治区呼和浩特市新城南街 39 号（中电大厦）	010050
恒泰证券有限责任公司呼和浩特中山西路证券营业部	内蒙古自治区呼和浩特市中山西路 62 号	010030
恒泰证券有限责任公司集宁光明街证券营业部	内蒙古自治区集宁市光明街	012000
恒泰证券有限责任公司济南解放路证券营业部	山东省济南市解放路 30－1 号国华大厦 A 座 4 楼	250014
恒泰证券有限责任公司临河胜利北路证券营业部	内蒙古自治区临河市胜利北路 13 号	015000
恒泰证券有限责任公司南京洪武北路证券营业部	江苏省南京市玄武区洪武北路 188 号长发数码大厦 20 层	210018
恒泰证券有限责任公司上海博山东路证券营业部	上海市浦东新区博山东路 9 号	200093
恒泰证券有限责任公司上海祥德路证券营业部	上海市虹口区祥德路 383 号	200081
恒泰证券有限责任公司上海小木桥路证券营业部	上海市小木桥路 223 弄 1－3 号申信大楼 1－3 层裙房	200032
恒泰证券有限责任公司深圳莲花路证券营业部	广东省深圳市福田区莲花北富莲大厦裙楼三楼	518036
恒泰证券有限责任公司沈阳小西路证券营业部	辽宁省沈阳市沈河区小西路 49 号	110013
恒泰证券有限责任公司乌海海拉南路证券营业部	内蒙古自治区乌海市海勃湾区海拉南路 26 号	016000
恒信证券北京文慧园证券营业部（华融资产托管）	北京市文慧园北路 9 号空间蒙太奇大厦二层	100088
恒信证券长沙劳动西路证券营业部（华融资产托管）	湖南省长沙市劳动西路 5 号	410007
恒信证券长沙韶山北路证券营业部（华融资产托管）	湖南省长沙市韶山北路 159 号	410011
恒信证券长沙五一西路证券营业部（华融资产托管）	湖南省长沙市五一西路 164 号	410005
恒信证券常德武陵大道证券营业部（华融资产托管）	湖南省常德市武陵大道南段恒信证券大厦二、三楼	415000
恒信证券合肥寿春路证券营业部（华融资产托管）	安徽省合肥市寿春路 93 号戴梦得黄金珠宝大厦 2－4 层	230001
恒信证券上海崂山东路证券营业部（华融资产托管）	上海市崂山东路 700 号	200122
红塔证券股份有限公司北京板井路证券营业部	北京市海淀区板井路 69 号世纪金源商务中心首层西侧	650011

（四）证券营业部一览表（续）

DIRECTORY OF MEMBER BRANCHES（Continued）

营业部名称 Member Branch	地址 Address	邮编 Zip
红塔证券股份有限公司楚雄鹿城北路证券营业部	云南省楚雄市鹿城北路 2 号	675000
红塔证券股份有限公司大理下关建设路证券营业部	云南省大理市下关建设路中段 51 号	671000
红塔证券股份有限公司昆明春城路证券营业部	云南省昆明市春城路 168 号	650041
红塔证券股份有限公司昆明环城南路证券营业部	云南省昆明市环城南路 554 号	650034
红塔证券股份有限公司昆明南屏街证券营业部	云南省昆明市南屏街 4 号楼 A 座 4 楼	650021
红塔证券股份有限公司昆明青年路证券营业部	云南省昆明市青年路 448 号（华尔顿大厦 3、4 层）	650021
红塔证券股份有限公司昆明人民东路证券营业部	云南省昆明市人民东路 392 号	650216
红塔证券股份有限公司昆明永安路证券营业部	云南省昆明市永安路 8 号	650011
红塔证券股份有限公司上海骊山路证券营业部	上海市骊山路 1 号	200065
红塔证券股份有限公司上海密云路证券营业部	上海市密云路 25 号	200092
红塔证券股份有限公司上海田林东路证券营业部	上海市田林东路 414 弄 12 号	200233
红塔证券股份有限公司苏州人民路证券营业部	江苏省苏州市人民路 385 号	215005
宏源证券股份有限公司北京北洼路证券营业部	北京市海淀区北洼路 26 号	100089
宏源证券股份有限公司大连开发区证券营业部	辽宁省大连市开发区金马路科工贸大厦 2 号	116600
宏源证券股份有限公司大连友好路证券营业部	辽宁省大连市中山区友好路 101 号曼哈顿大厦 2 座 15 层	116001
宏源证券股份有限公司桂林证券营业部	广西壮族自治区桂林市上海路安新小区 135 栋	541002
宏源证券股份有限公司海口龙昆北路证券营业部	海南省海口市龙昆北路 30 号宏源证券大厦首层，二层	570105
宏源证券股份有限公司杭州登云路证券营业部	浙江省杭州市登云路 25 号	310015
宏源证券股份有限公司杭州莫干山路证券营业部	浙江省杭州市莫干山路 23 号	310005
宏源证券股份有限公司杭州体育场路证券营业部	浙江省杭州市体育场路 267 号	310000
宏源证券股份有限公司杭州浙大路证券营业部	浙江省杭州市浙大路 7－3 号	310000
宏源证券股份有限公司克拉玛依友谊路证券营业部	新疆维吾尔自治区克拉玛依市友谊路 139 号	834000
宏源证券股份有限公司昆明祥云街证券营业部	云南省昆明市祥云街 55 号银佳大厦一楼及十楼	650000
宏源证券股份有限公司柳州解放南路证券营业部	广西壮族自治区柳州市解放南路 97 号	545001
宏源证券股份有限公司南宁桃源路证券营业部	广西壮族自治区南宁市桃源路 63 号	530022
宏源证券股份有限公司上海康定路证券营业部	上海市康定路 1586 号 1－4 层	200010
宏源证券股份有限公司上海妙境路证券营业部	上海市浦东新区川沙妙境路 339 号	201200
宏源证券股份有限公司上海浦北路证券营业部	上海市浦东北路 270 号	200235
宏源证券股份有限公司上海中山北一路证券营业部	上海市中山北一路 1230 号柏树大厦 B 区	200437
宏源证券股份有限公司深圳莲花路证券营业部	广东省深圳市福田区莲花支路 1 号公交大厦主楼七层	518036
宏源证券股份有限公司深圳上步中路证券营业部	广东省深圳市上步中路 1043 号深勘大厦九楼	518028
宏源证券股份有限公司沈阳十一纬路证券营业部	辽宁省沈阳市沈河区十一纬路 145 号	110014
宏源证券股份有限公司乌鲁木齐北京路证券营业部	新疆维吾尔自治区乌鲁木齐市北京南路 2 号	830011
宏源证券股份有限公司乌鲁木齐市红山证券营业部	新疆维吾尔自治区乌鲁木齐市公园北街 2 号	830000
宏源证券股份有限公司乌鲁木齐文艺路证券营业部	新疆维吾尔自治区乌鲁木齐市建设路 2 号宏源大厦	830002
宏源证券股份有限公司武汉东湖路证券营业部	湖北省武汉市武昌区东湖路 76 号广苑大厦	430071
宏源证券股份有限公司盐城大庆中路证券营业部	江苏省盐城市大庆中路 70 号	224001
宏源证券股份有限公司盐城解放北路证券营业部	江苏省盐城市解放北路 100 号	224001
湖南有色金属企业财务公司深圳证券业务部	广东省深圳市田贝四路二十九号化工大厦二楼	518020
华安证券有限责任公司安庆龙山路证券营业部	安徽省安庆市龙山路 168 号	246003
华安证券有限责任公司安庆人民路证券营业部	安徽省安庆市人民路 296 号	246001
华安证券有限责任公司蚌埠胜利中路证券营业部	安徽省蚌埠市胜利中路 111 号	233000
华安证券有限责任公司北京慧忠北里证券营业部	北京市朝阳区慧忠北里 305 号	100012
华安证券有限责任公司巢湖市巢湖路证券营业部	安徽省巢湖市巢湖路 112 号	238000
华安证券有限责任公司池州长江南路证券营业部	安徽省池州市长江南路 24 号	247100
华安证券有限责任公司滁州天长路证券营业部	安徽省滁州市天长路 60 号	239000
华安证券有限责任公司阜阳人民西路证券营业部	安徽省阜阳市人民西路 38 号源丰阁二楼	236000
华安证券有限责任公司广州东湖西路证券营业部	广东省广州市东湖西路 18 号	510100
华安证券有限责任公司合肥安庆路证券营业部	安徽省合肥市安庆路 77 号	230001
华安证券有限责任公司合肥长江中路证券营业部	安徽省合肥市长江中路 333 号	230061
华安证券有限责任公司合肥金寨路证券营业部	安徽省合肥市金寨路 162 号	230022
华安证券有限责任公司合肥蒙城路证券营业部	安徽省合肥市蒙城路 79 号	230061
华安证券有限责任公司淮北孟山路证券营业部	安徽省淮北市孟山路 85 号	235000
华安证券有限责任公司淮南朝阳路证券营业部	安徽省淮南市朝阳路 16 号	232007
华安证券有限责任公司黄山前南新村证券营业部	安徽省黄山市屯溪区前南新村 18 号	245000
华安证券有限责任公司六安梅山路证券营业部	安徽省六安市梅山路 58 号	237006
华安证券有限责任公司马鞍山湖东中路证券营业部	安徽省马鞍山市湖东中路 53 号	243000
华安证券有限责任公司上海丽园路证券营业部	上海市丽园路 800 号	200025
华安证券有限责任公司上海浦东南路证券营业部	上海市浦东南路 1036 号	200020
华安证券有限责任公司深圳彩田南路证券营业部	广东省深圳市福田区彩田南路海滨广场福星阁二，三层	518026
华安证券有限责任公司宿州汴河路证券营业部	安徽省宿州市汴河路育才巷	234000
华安证券有限责任公司铜陵淮河北路证券营业部	安徽省铜陵市淮河北路 2 号	244000
华安证券有限责任公司铜陵淮河路证券营业部	安徽省铜陵市淮河路 1 号	244000
华安证券有限责任公司芜湖新芜路证券营业部	安徽省芜湖市新芜路新利商厦 8 号	241000
华安证券有限责任公司宣城鳌峰西路证券营业部	安徽省宣州市鳌峰西路 9 号	242000
华宝证券经纪有限责任公司北京崇文门外大街证券营业部	北京市崇文区崇文门外大街 9 好正仁大厦三段四层	100062

（四）证券营业部一览表（续）

DIRECTORY OF MEMBER BRANCHES（Continued）

营业部名称 Member Branch	地址 Address	邮编 Zip
华宝证券经纪有限责任公司福州八一七北路证券营业部	福建省福州市八一七北路 88 号 B10	350001
华宝证券经纪有限责任公司杭州平海路证券营业部	浙江省杭州市平海路 58 号	300006
华宝证券经纪有限责任公司上海常德路证券营业部	上海市常德路 1265 号	200060
华宝证券经纪有限责任公司舟山解放西路证券营业部	浙江省舟山市定海区解放西路国际大厦一、四楼	316000
华创证券经纪有限责任公司北京复兴门外大街证券营业部	北京市西城区复兴门外大街甲 1 号	100031
华创证券经纪有限责任公司德阳长江西路证券营业部	四川省德阳市长江西路一段 212 号海正广场 3 楼	618000
华创证券经纪有限责任公司贵阳北京路证券营业部	贵州省贵阳市北京路 27 号市体育训练馆一楼	550004
华创证券经纪有限责任公司贵阳新华路证券营业部	贵州省贵阳市新华路 9 号乌江水电大厦裙楼三楼	550002
华创证券经纪有限责任公司贵阳中华北路证券营业部	贵州省贵阳市中华北路 216 号	550001
华创证券经纪有限责任公司贵阳中山东路证券营业部	贵州省贵阳市中山东路 199 号名仕花园三楼	550002
华创证券经纪有限责任公司南京和燕路证券营业部	江苏省南京市下关区和燕路 5 号三楼	210037
华创证券经纪有限责任公司上海长海路证券营业部	上海市长海路 580 号	200433
华创证券经纪有限责任公司上海控江路证券营业部	上海市控江路 1690 号	200092
华创证券经纪有限责任公司深圳深南大道证券营业部	广东省深圳市深南大道 7060 号财富广场 B 座 2 楼	518040
华林证券有限责任公司北京北三环东路证券营业部	北京市朝阳区北三环东路 28 号易亨大厦二层	100013
华林证券有限责任公司长沙五一大道证券营业部	湖南省长沙市五一大道 549 号联合商厦四楼	410005
华林证券有限责任公司广州多宝路证券营业部	广东省广州市多宝路 250 号多宝华厦三楼	510000
华林证券有限责任公司合肥金寨路证券营业部	安徽省合肥市金寨路 252 号	230061
华林证券有限责任公司鹤山东升路证券营业部	广东省鹤山市沙坪针东升路沙坪市场地下	529700
华林证券有限责任公司江门冈州大道证券营业部	广东省江门市新会区冈州大道中 50 号 102－52 号二楼	529000
华林证券有限责任公司江门港口路证券营业部	广东省江门市港口路 1 号	529000
华林证券有限责任公司江门建设路证券营业部	广东省江门市建设路建业街 20 号电教大楼	529000
华林证券有限责任公司开平东兴中路证券营业部	广东省开平市长沙镇东兴中路 23 号	529300
华林证券有限责任公司上海武宁路证券营业部	上海市武宁路 48 号	200120
华林证券有限责任公司深圳振华路证券营业部	广东省深圳市福田区振华路 21 号航天立业大厦 4 楼	518028
华龙证券有限责任公司白银四龙路证券营业部	甘肃省白银市白银区四龙路 261 号	730900
华龙证券有限责任公司北京安外大街证券营业部	北京市东城区安外大街 191 号天鸿宝景大厦西裙楼 1－3 层	100011
华龙证券有限责任公司杭州杭大路证券营业部	浙江省杭州市杭大路 15 号 1503 室	310007
华龙证券有限责任公司酒泉盘旋东路证券营业部	甘肃省酒泉市盘旋东路 8 号（证券大厦）	735000
华龙证券有限责任公司兰州东岗西路证券营业部	甘肃省兰州市东岗西路 666 号	730000
华龙证券有限责任公司兰州合水路证券营业部	甘肃省兰州市西固区合水路 1 号	730060
华龙证券有限责任公司兰州静宁路证券营业部	甘肃省兰州市静宁路 308 号	730030
华龙证券有限责任公司兰州酒泉路证券营业部	甘肃省兰州市酒泉路 16 号	730030
华龙证券有限责任公司兰州陇西路证券营业部	甘肃省兰州市大众市场 73 号	730030
华龙证券有限责任公司兰州民主东路证券营业部	甘肃省兰州市民主东路 294 号	730000
华龙证券有限责任公司兰州民主西路证券营业部	甘肃省兰州市城关区民主西路 5 号	730000
华龙证券有限责任公司兰州农民巷证券营业部	甘肃省兰州市农民巷 123 号	730030
华龙证券有限责任公司兰州七里河证券营业部	甘肃省兰州市七里河区西津东路 581 号	730050
华龙证券有限责任公司兰州五泉路证券营业部	甘肃省兰州市五泉广场 43 号	730030
华龙证券有限责任公司兰州中山路证券营业部	甘肃省兰州市城关区中山路中山大厦	730030
华龙证券有限责任公司临夏团结路证券营业部	甘肃省临夏市团结路 54 号	731100
华龙证券有限责任公司平凉中山路证券营业部	甘肃省平凉市中山街 8 号	744000
华龙证券有限责任公司上海长宁路证券业务部	上海市武昌路 1661 弄 1 号	200051
华龙证券有限责任公司上海中山北二路证券营业部	上海市中山北二路 1558 号	200437
华龙证券有限责任公司深圳深南中路证券营业部	广东省深圳市福田区深南中路 2010 号东风大厦五、六、十楼	518031
华龙证券有限责任公司天水广场证券营业部	甘肃省天水市秦城区中心广场金龙大厦	741000
华龙证券有限责任公司无锡北大街证券营业部	江苏省无锡市北大街 28 号 3－5 层	214043
华龙证券有限责任公司重庆公园路证券营业部	重庆市公园路 19 号德艺大厦二、三层	400010
华泰证券有限责任公司包头东河区证券营业部	内蒙古自治区包头市东河区巴彦塔拉大街 144 号	014040
华泰证券有限责任公司北京和平里证券营业部	北京市东城区和平里小黄庄二区 1 号楼	100013
华泰证券有限责任公司北京莲花池东路证券营业部	北京市西城区莲花池东路丙 1 号	100055
华泰证券有限责任公司北京月坛南街证券营业部	北京市月坛南街甲 12 号	100038
华泰证券有限责任公司长春同志街证券营业部	吉林省长春市同志街 2690 号	130021
华泰证券有限责任公司长沙韶山北路证券营业部	湖南省长沙市韶山北路 289 号	410007
华泰证券有限责任公司常州北大街证券营业部	江苏省常州市北大街 35 号玉隆花园 7 幢 5 楼	213003
华泰证券有限责任公司常州和平南路证券营业部	江苏省常州市和平南路 100 号	213003
华泰证券有限责任公司成都西一环路证券营业部	四川省成都市一环路西一段 130 号	610041
华泰证券有限责任公司成都梓潼桥西街证券营业部	四川省成都市梓潼桥西街 31 号	610016
华泰证券有限责任公司大连白山路证券营业部	辽宁省大连市沙河口区白山路 76 号	116001
华泰证券有限责任公司当阳子龙路证券营业部	湖北省当阳市子龙路 33 号	444100
华泰证券有限责任公司恩施舞阳大街证券营业部	湖北省恩施市舞阳大街 75 号	445000
华泰证券有限责任公司福州六一南路证券营业部	福建省福州市仓山区六一南路 118 号	350005
华泰证券有限责任公司广州机场路证券营业部	广东省广州市机场路 137 号	510403
华泰证券有限责任公司广州体育东路证券营业部	广东省广州市体育东路 160 号	510620
华泰证券有限责任公司哈尔滨大成街证券营业部	黑龙江省哈尔滨市南岗区大成街 122 号	150001
华泰证券有限责任公司海口龙华路证券营业部	海南省海口市龙华路 34 号	570102

（四）证券营业部一览表（续）

DIRECTORY OF MEMBER BRANCHES（Continued）

营业部名称 Member Branch	地址 Address	邮编 Zip
华泰证券有限责任公司杭州教工路证券营业部	浙江省杭州市教工路 1 号 1 号楼	310012
华泰证券有限责任公司合肥青阳路证券营业部	安徽省合肥市青阳路信天商办楼	230001
华泰证券有限责任公司淮安淮海北路证券营业部	江苏省淮安市淮海北路 55 号	223001
华泰证券有限责任公司黄冈西湖一路证券营业部	湖北省黄冈市宝塔大道 48 号	438000
华泰证券有限责任公司济南山大南路证券营业部	山东省济南市山大南路 29 号 - 1 山大鲁能科技大厦	250100
华泰证券有限责任公司江阴虹桥北路证券营业部	江苏省江阴市虹桥北路 167 号	214431
华泰证券有限责任公司荆州北京中路证券营业部	湖北省荆州市北京中路 326 号	434000
华泰证券有限责任公司南昌井冈山大道证券营业部	江西省南昌市井冈山大道 1116 号	330002
华泰证券有限责任公司南京长江路证券营业部	江苏省南京市长江路 99 号一,二楼	210005
华泰证券有限责任公司南京大桥南路证券营业部	江苏省南京市大桥南路 8 号	210015
华泰证券有限责任公司南京汉中路证券营业部	江苏省南京市汉中路 180 号星汉大厦	210004
华泰证券有限责任公司南京解放路证券营业部	江苏省南京市解放路 20 号	210016
华泰证券有限责任公司南京瑞金路证券营业部	江苏省南京市瑞金路 48 号	210006
华泰证券有限责任公司南京止马营证券营业部	江苏省南京市止马营 26 号	210004
华泰证券有限责任公司南京中华路证券营业部	江苏省南京市中华路 255 号	210001
华泰证券有限责任公司南京中山北路第二证券营业部	江苏省南京市中山北路 223 号	210009
华泰证券有限责任公司南京中山北路证券营业部	江苏省南京市中山北路 262 号	210003
华泰证券有限责任公司南通环城西路证券营业部	江苏省南通市环城西路 18 号	226001
华泰证券有限责任公司南通人民中路证券营业部	江苏省南通市人民中路 28 号	226001
华泰证券有限责任公司南通姚港路证券营业部	江苏省南通市姚港路 6 号	226001
华泰证券有限责任公司宁波西河街证券营业部	浙江省宁波市西河街 74 号	315010
华泰证券有限责任公司青岛宁夏路证券营业部	山东省青岛市宁夏路 122 号	266071
华泰证券有限责任公司泉州九一街证券营业部	福建省泉州市九一街百源大厦三、四层	362000
华泰证券有限责任公司上海安龙路证券营业部	上海市安龙路 843 号	200336
华泰证券有限责任公司上海常德路证券营业部	上海市常德路 1116 号	200040
华泰证券有限责任公司上海康定路证券营业部	上海市康定路 1437 号	200042
华泰证券有限责任公司上海陆家嘴东路营业部	上海市陆家嘴东路 166 号中保大厦 25 楼	200120
华泰证券有限责任公司上海瑞金一路证券营业部	上海市瑞金一路 98 号	200020
华泰证券有限责任公司上海西藏南路证券营业部	上海市西藏南路 1313 号	200011
华泰证券有限责任公司绍兴上大路证券营业部	浙江省绍兴市上大路 126 - 128 号	312000
华泰证券有限责任公司深圳彩田路证券营业部	广东省深圳市彩田路 2014 - 9 号	518026
华泰证券有限责任公司深圳益田路证券营业部	广东省深圳市福田区益田路 3009 号	518048
华泰证券有限责任公司沈阳南五马路证券营业部	辽宁省沈阳市和平区南宁南街 78 号	110005
华泰证券有限责任公司沈阳小南街证券营业部	辽宁省沈阳市沈河区小南街 14 号 12 甲 2	110042
华泰证券有限责任公司石家庄自强路证券营业部	河北省石家庄市自强路 127 号	050051
华泰证券有限责任公司苏州何山路证券营业部	浙江省苏州市新区何山路 56 号	215011
华泰证券有限责任公司苏州人民路证券营业部	江苏省苏州市人民路 648 号	215001
华泰证券有限责任公司泰州鼓楼北路证券营业部	江苏省泰州市海陵区鼓楼北路 11 - 1 号	225300
华泰证券有限责任公司泰州青年路证券营业部	江苏省泰州市迎春西路 22 号	225300
华泰证券有限责任公司天津白堤路证券营业部	天津市南开区白堤路 240 号	300192
华泰证券有限责任公司天津大沽南路证券营业部	天津市河西区大沽南路 387 号	300202
华泰证券有限责任公司天津勤俭道证券营业部	天津市红桥区勤俭道 185 号	300130
华泰证券有限责任公司无锡解放西路证券营业部	江苏省无锡市解放西路 327 号	214031
华泰证券有限责任公司无锡永乐路证券营业部	江苏省无锡市永乐路南河浜 12 号水利大厦	214023
华泰证券有限责任公司梧州蝶山二路证券营业部	广西壮族自治区梧州市蝶山二路蝶彩新城 C9 - C12 号	543002
华泰证券有限责任公司武汉江汉二路证券营业部	湖北省武汉市江汉二路 181 号	430018
华泰证券有限责任公司武汉彭刘杨路证券营业部	湖北省武汉市彭刘杨路 237 号	430060
华泰证券有限责任公司武汉青山和平大道证券营业部	湖北省武汉市青山区和平大道 1532 号	430080
华泰证券有限责任公司武汉武珞路证券营业部	湖北省武汉市武昌区武珞路 288 号	430070
华泰证券有限责任公司西安和平路证券营业部	陕西省西安市和平路 22 号	710001
华泰证券有限责任公司西安文艺北路证券营业部	陕西省西安市文艺北路 11 号	710054
华泰证券有限责任公司孝感长征路证券营业部	湖北省孝感市长征路 29 号	432100
华泰证券有限责任公司徐州中山南路证券营业部	江苏省徐州市中山南路 56 号	221006
华泰证券有限责任公司盐城建军东路证券营业部	江苏省盐城市建军东路 46 号	224002
华泰证券有限责任公司扬州文昌中路证券营业部	江苏省扬州市文昌中路 108 号	225001
华泰证券有限责任公司宜昌滨湖路证券营业部	湖北省宜昌市滨湖路 2 号	443000
华泰证券有限责任公司银川解放东街证券营业部	宁夏回族自治区银川市解放东街 169 号	750004
华泰证券有限责任公司营口体育馆证券营业部	辽宁省营口市站前区体育馆南里 1 号	115000
华泰证券有限责任公司岳阳五里牌证券营业部	湖南省岳阳市五里牌嘉美大厦	414000
华泰证券有限责任公司张家港杨舍东街证券营业部	江苏省张家港市杨舍东街 2 号	215600
华泰证券有限责任公司镇江中山东路证券营业部	江苏省镇江市中山东路 4 号	212001
华泰证券有限责任公司郑州东明路证券营业部	河南省郑州市东明路北 6 号	450004
华泰证券有限责任公司郑州经三路证券营业部	河南省郑州市经三路 15 号	400084
华泰证券有限责任公司重庆大渡口证券营业部	重庆市大渡口区文体支路 18 号	400084
华西证券股份有限公司成都南一环路证券营业部	四川省成都市一环路南一段 20 号普利大厦	610065
华西证券股份有限公司自贡丹桂街证券营业部	四川省自贡市汇东新区丹桂街新汇广场	643000

（四）证券营业部一览表（续）

DIRECTORY OF MEMBER BRANCHES（Continued）

营业部名称 Member Branch	地址 Address	邮编 Zip
华西证券有限责任公司北京紫竹院路证券营业部	北京市海淀区紫竹院路 31 号	100089
华西证券有限责任公司成都东大街证券营业部	四川省成都市上东大街友谊广场	610016
华西证券有限责任公司成都抚琴街证券营业部	四川省成都市一环路抚琴街 1 号	610031
华西证券有限责任公司成都猛追湾街证券营业部	四川省成都市猛追湾街 18 号	610051
华西证券有限责任公司成都陕西街证券营业部	四川省成都市陕西街 239 号	610041
华西证券有限责任公司成都西玉龙街证券营业部	四川省成都市西玉龙街 10 号	610015
华西证券有限责任公司达州大东街证券营业部	四川省达州市大东街 17 号	635000
华西证券有限责任公司大连港湾街证券营业部	辽宁省大连市中山区港湾街 7 号	116001
华西证券有限责任公司峨眉山名山路证券营业部	四川省峨眉山市名山路东段 112 号	614200
华西证券有限责任公司广安金广大道证券营业部	四川省广安城金广大道农行大厦 C 区裙楼	638000
华西证券有限责任公司广汉滨西路证券营业部	四川省广汉市滨西路购物中心北楼	618300
华西证券有限责任公司广州江海路证券营业部	广东省广州市海珠区江海路 160 号	510230
华西证券有限责任公司杭州学院路证券营业部	浙江省杭州市学院路 99 号	310012
华西证券有限责任公司江油东大街证券营业部	四川省江油市东大街北段 152 号	621700
华西证券有限责任公司乐山嘉定南路证券营业部	四川省乐山市中区嘉定南路 22 号	614000
华西证券有限责任公司绵阳安昌路证券营业部	四川省绵阳市安昌路 33 号 2 楼	621000
华西证券有限责任公司南充涪江路证券营业部	四川省南充市涪江路 117 号证券大楼	637000
华西证券有限责任公司攀枝花大河北路证券营业部	四川省攀枝花市东区大河北路 51 号大渡口市场三楼	617000
华西证券有限责任公司攀枝花新华街证券营业部	四川省攀枝花市新华街 15 号东方新天地 D 座三、四楼	617000
华西证券有限责任公司上海曲阳路证券营业部	上海市曲阳路 1 号	200082
华西证券有限责任公司射洪证券营业部	四川省遂宁市射洪县太和大道南段红专路口	629200
华西证券有限责任公司深圳民田路证券营业部	广东省深圳市福田区民田路新华保险大厦六楼	518026
华西证券有限责任公司遂宁遂州南路证券营业部	四川省遂宁市遂州南路 220 号	629000
华西证券有限责任公司雅安朝阳街证券营业部	四川省雅安市朝阳街 10 号	625000
华西证券有限责任公司宜宾抗建路证券营业部	四川省宜宾市抗建路 15 号	644000
华西证券有限责任公司重庆上清寺路证券营业部	重庆市渝中区上清寺路 110 号国投大厦一楼	400015
华西证券有限责任公司重庆万州鸽子沟证券营业部	重庆市万州区鸽子沟金波大厦六楼	404000
华西证券有限责任公司自贡五星街证券营业部	四川省自贡市自流井区五星街 57 号	643000
华鑫证券有限责任公司北京车公庄大街证券营业部	北京市西城区车公庄大街 12 号中核建设集团西侧二层	100037
华鑫证券有限责任公司上海漕宝路证券营业部	上海市漕宝路 221 号	200235
华鑫证券有限责任公司上海定西路证券营业部	上海市长宁区定西路 1232 号 1 号楼五楼	200050
华鑫证券有限责任公司上海嘉定证券营业部	上海市嘉定区梅园路 226 号二楼	201800
华鑫证券有限责任公司上海金山证券营业部	上海市金山区朱泾镇东风路 15 号	201500
华鑫证券有限责任公司上海龙吴路证券营业部	上海市龙吴路 5555 号	200241
华鑫证券有限责任公司上海茅台路证券营业部	上海市长宁区茅台路 594 号	200336
华鑫证券有限责任公司上海梅岭北路证券营业部	上海市梅岭北路 93 号	200062
华鑫证券有限责任公司上海南汇证券营业部	上海市南汇区惠南镇工农南路 6 号	201300
华鑫证券有限责任公司上海浦东大道证券营业部	上海市浦东凌河路 269 号二楼	200129
华鑫证券有限责任公司上海松江证券营业部	上海市松江区人民北路 145 号招商市场二楼南首	201600
华鑫证券有限责任公司上海同济路证券营业部	上海市同济路 131 号二楼	200940
华鑫证券有限责任公司上海武宁路证券营业部	上海市武宁路 1067 号	200063
华鑫证券有限责任公司上海斜土路证券营业部	上海市斜土路 1935 号	200032
华鑫证券有限责任公司上海莘庄证券营业部	上海市沪闵路 6018 号	201100
华鑫证券有限责任公司深圳园岭八街证券营业部	广东省深圳市园岭八街园东花园 3 栋 2 层	518028
华鑫证券有限责任公司西安解放路证券营业部	陕西省西安市解放路 236 号图书大厦 6 楼	710003
华鑫证券有限责任公司西安团结南路证券营业部	陕西省西安市莲湖区团结南路 30 号	710077
华鑫证券有限责任公司西安西安南关正街证券营业部	陕西省西安市高新区科技路 18 号新科大厦	710003
华鑫证券有限责任公司西安西大街证券营业部	陕西省西安市莲湖区红光街 39 号如意大厦	710002
华鑫证券有限责任公司西安阎良红安路证券营业部	陕西省西安市阎良区西飞大道中段华鑫证券阎良营业部	710089
吉林泛亚信托投资有限公司长春白菊路证券营业部（东海证券托管）	吉林省长春市建设街 65 号百菊大厦	130042
吉林泛亚信托投资有限公司长春证券营业部（东海证券托管）	吉林省长春市西安大路 35 号金都饭店 7－9 层	130061
吉林省国际信托投资有限责任公司上海蒙自路证券营业部	上海市长寿路 946 号	200023
吉林市信托投资公司商业大厦营业部	吉林省吉林市珲春街 12 号	132011
健桥证券宝鸡汉中路证券营业部（西部证券托管）	陕西省宝鸡市汉中路 107 号	721001
健桥证券宝鸡经二路证券营业部（西部证券托管）	陕西省宝鸡市经二路东段北 6 号	721000
健桥证券北京学院南路证券营业部（西部证券托管）	北京市海淀区学院南路 49 号	100081
健桥证券丹阳丹凤北路证券营业部（西部证券托管）	江苏省丹阳市丹凤北路 238 号	212300
健桥证券汉中东大街证券营业部（西部证券托管）	陕西省汉中市东大街 86 号招商大厦	723000
健桥证券汉中虎桥路证券营业部（西部证券托管）	陕西省汉中市虎桥路东口运达商城	723000
健桥证券上海漕东支路证券营业部（西部证券托管）	上海市漕东支路 111 弄 7 号	200235
健桥证券深圳金田路证券营业部（西部证券托管）	广东省深圳市福田区金田路 2010 号集华花园二层	518045
健桥证券西安东大街证券营业部（西部证券托管）	陕西省西安市东大街 130 号	710001
健桥证券西安高新技术产业开发区证券营业部（西部证券托管）	陕西省西安市高新技术产业开发区高新一路 16 号“创业大厦”D－1 号	710075
健桥证券西安未央路证券营业部（西部证券托管）	陕西省西安市未央路 53 号	710015
健桥证券西安雁塔路证券营业部（西部证券托管）	陕西省西安市雁塔路北段 52 号	710054
江海证券经纪有限责任公司北京东三环南路证券营业部	北京市朝阳区广渠门外大街 9 号院 3 号楼	100022

（四）证券营业部一览表（续）

DIRECTORY OF MEMBER BRANCHES（Continued）

营业部名称 Member Branch	地址 Address	邮编 Zip
江海证券经纪有限责任公司大连五四路证券营业部	辽宁省大连市西岗区五四路 113－2 号	116011
江海证券经纪有限责任公司大庆龙凤大街证券营业部	黑龙江省大庆市龙凤区龙凤大街 33 号	163711
江海证券经纪有限责任公司哈尔滨奋斗路证券营业部	黑龙江省哈尔滨市南岗区奋斗路 288 号	150001
江海证券经纪有限责任公司哈尔滨赣水路证券营业部	黑龙江省哈尔滨市香坊区赣水路 56 号	150036
江海证券经纪有限责任公司哈尔滨花园街证券营业部	黑龙江省哈尔滨市南岗区花园街 2 号	150001
江海证券经纪有限责任公司哈尔滨石头道街证券营业部	黑龙江省哈尔滨市道里区石头道街 117 号	150010
江海证券经纪有限责任公司哈尔滨西大直街证券营业部	黑龙江省哈尔滨市南岗区西大直街 19 号	150001
江海证券经纪有限责任公司哈尔滨西十四道街证券营业部	黑龙江省哈尔滨市道里区西十四道街 55 号	150010
江海证券经纪有限责任公司哈尔滨新疆大街证券营业部	黑龙江省哈尔滨市平房区新疆大街 8 号	150060
江海证券经纪有限责任公司哈尔滨中山路证券营业部	黑龙江省哈尔滨市南岗区中山路 252 号	150001
江海证券经纪有限责任公司哈尔滨中宣街证券营业部	黑龙江省哈尔滨市南岗区中宣街 16－1 号	150001
江海证券经纪有限责任公司哈尔滨中央大街证券营业部	黑龙江省哈尔滨市道里区中央大街 43 号	150010
江海证券经纪有限责任公司哈尔滨珠江路证券营业部	黑龙江省哈尔滨市香坊区珠江路 52 号	150036
江海证券经纪有限责任公司齐齐哈尔建设大街证券营业部	黑龙江省齐齐哈尔市建华区建设大街 6 号	161000
江海证券经纪有限责任公司上海瞿溪路证券营业部	上海市瞿溪路 691 号	200023
江海证券经纪有限责任公司上海瑞金南证券营业部	上海市瑞金南路 538 号	200032
江海证券经纪有限责任公司上海万航渡路证券营业部	上海市静安区万航渡路 529 号	200042
江海证券经纪有限责任公司上海武东路证券营业部	上海市杨浦区武东路 321 号乙	200434
江海证券经纪有限责任公司深圳宝安南路证券营业部	广东省深圳市罗湖区宝安南路 3038 号金塘综合大厦 3－4 楼	518008
江海证券经纪有限责任公司沈阳朝阳街证券营业部	辽宁省沈阳市沈河区朝阳街 62 号	110011
江海证券经纪有限责任公司厦门吕岭路证券营业部	福建省厦门市吕岭路 75－77 号	361009
江海证券经纪有限责任公司伊春繁荣路证券营业部	黑龙江省伊春市伊春区繁荣路 67 号	153000
江南证券有限责任公司北京安立路证券营业部	北京市朝阳区安立路甲 56 号	100101
江南证券有限责任公司丰城工农路证券营业部	江西省丰城市工农路 3 号金马步行街 4 号楼 4－3 栋第三层第 C64－C69 号商铺	331100
江南证券有限责任公司赣州红旗大道证券营业部	江西省赣州市红旗大道 31－11 号	241000
江南证券有限责任公司杭州香积寺证券营业部	江西省杭州市香积寺路 225 号	336000
江南证券有限责任公司吉安井岗山大道证券营业部	江西省吉安市中山西路 13 号	343000
江南证券有限责任公司景德镇珠山东路证券营业部	江西省景德镇市珠山东路 156 号	333000
江南证券有限责任公司昆明北京路证券营业部	云南省昆明市北京路 572 号	650051
江南证券有限责任公司南昌广场南路证券营业部	江西省南昌市广场南路 198 号	330003
江南证券有限责任公司上海漕溪北路证券营业部	上海市徐汇区漕溪北路 468 号宏汇大厦三楼	200030
江南证券有限责任公司上饶赣东北大道证券营业部	江西省上饶市赣东北大道 8 号	334000
江南证券有限责任公司深圳春风路证券营业部	广东省深圳市春风路 66 号庐山大厦 B 座 6 楼	518001
江南证券有限责任公司天津六纬路证券营业部	天津市河东区六纬路 54 号	300171
江南证券有限责任公司武汉新华路证券营业部	湖北省武汉市汉口新华路 139 号凯盟大厦 4 楼	430022
江南证券有限责任公司宜春东风大街证券营业部	江西省宜春市东风大街 220 号综合楼	336000
江南证券有限责任公司郑州嵩山南路证券营业部	河南省郑州市嵩山南路 22 号	450052
江南证券有限责任公司郑州中原东路证券营业部	河南省郑州市中原东路 125 号	450052
江南证券有限责任公司重庆南坪西路证券营业部	重庆市南岸区南坪西路 27 号福天大厦 4 楼	400010
焦作市信托投资公司上海大连西路证券交易营业部（东海证券托管）	上海市大连西路 250 弄 28 号	200083
焦作市信托投资公司证券交易营业部（东海证券托管）	河南省焦作市建设西路物贸大厦二楼东厅	454100
金元证券股份有限公司北京方庄芳古园证券营业部	北京市丰台区方庄芳古园一区 29－4 三层	100078
金元证券股份有限公司北京新外大街证券营业部	北京市海淀区新街口外大街 19 号京师大厦 6 层	100875
金元证券股份有限公司长沙城南中路证券营业部	湖南省长沙市城南中路 177 号城市之心 15 楼 152	410014
金元证券股份有限公司成都二环路证券营业部	四川省成都市二环路西一段 90 号 2 楼	610041
金元证券股份有限公司广州中山大道证券营业部	广东省广州市天河区中山大道华景路 1 号南方通信大厦 2 楼西侧	510630
金元证券股份有限公司海口南宝路证券营业部	海南省海口市南宝路 36 号证券大厦 2 楼	570206
金元证券股份有限公司杭州体育场路证券营业部	浙江省杭州市体育场路 426 号浙江金属大楼 6 楼	310006
金元证券股份有限公司南京广州路证券营业部	江苏省南京市广州路 5 号君临国际 B 幢 1905 室	210008
金元证券股份有限公司南通青年中路证券营业部	江苏省南通市青年中路 69 号通明大厦 A 座三层	226006
金元证券股份有限公司宁波大沙泥街证券营业部	浙江省宁波市大沙泥街 54 号中央商座 637 室	315000
金元证券股份有限公司上海长阳路证券营业部	上海市长阳路 1760 号	200900
金元证券股份有限公司上海东方路证券营业部	上海市东方路 1486 号 3 楼	200127
金元证券股份有限公司上海徐虹北路证券营业部	上海市徐汇区徐虹北路 56 号一幢综合楼一楼	200233
金元证券股份有限公司深圳华强北路证券营业部	广东省深圳市华强北路 2001 号深纺大厦 A 座 17 楼	518028
金元证券股份有限公司深圳上步南路证券营业部	广东省深圳市福田区上步南路 1001 号锦峰大厦四楼	518031
金元证券股份有限公司沈阳中山路证券营业部	辽宁省沈阳市沈河区中山路 395 号办公大楼 4－5 层	110013
金元证券股份有限公司苏州养育巷证券营业部	江苏省苏州市养育巷 151 号苏州商务大厦 511－513 室	215002
金元证券股份有限公司天津大沽南路证券营业部	天津市河西区大沽南路 676 号	300200
金元证券股份有限公司乌鲁木齐黄河路证券营业部	新疆维吾尔自治区乌鲁木齐市黄河路 1 号恒昌大厦 6 楼	830000
金元证券股份有限公司武汉洪山路证券营业部	湖北省武汉市武昌区洪山路 2 号省科教大厦 E 座	430071
金元证券股份有限公司西安和平路证券营业部	陕西省西安市和平路 118 号和平银座 4 楼 410 室	710001
金元证券有限责任公司中山兴中道证券营业部	广东省中山市石岐区兴中道 6 号假日广场北座 702－703 室	528400
联合证券有限责任公司北京北三环东路证券交易营业部	北京市朝阳区静安中心 6 层	100028
联合证券有限责任公司北京南草场街证券营业部	北京市西城区南草场街 11 号	100035
联合证券有限责任公司北京西三环北路证券营业部	北京市海淀区西三环北路 72 号中经大厦	100037

（四）证券营业部一览表（续）

DIRECTORY OF MEMBER BRANCHES（Continued）

营业部名称 Member Branch	地址 Address	邮编 Zip
联合证券有限责任公司长春解放大路证券营业部	吉林省长春市解放大路 1428 号	130022
联合证券有限责任公司长沙劳动西路证券交易营业部	湖南省长沙市劳动西路 346 号	410015
联合证券有限责任公司成都浣花北路证券营业部	四川省成都市浣花北路 2 号泰怡大厦二至五层	610071
联合证券有限责任公司成都南一环路证券营业部	四川省成都市一环路南四段 12 号附 2 号	610041
联合证券有限责任公司广州华乐路证券营业部	广东省广州市华乐路 57 号华乐大厦北塔 1－3 层	510060
联合证券有限责任公司广州荔湾路证券营业部	广东省广州市荔湾路小梅大街 2 号 1－2 层	510170
联合证券有限责任公司广州天河路证券营业部	广东省广州市天河路 603 号 1 至 4 楼	510630
联合证券有限责任公司哈尔滨铁路街证券营业部	黑龙江省哈尔滨市南岗区铁路街 274 号	150001
联合证券有限责任公司哈尔滨西十六道街证券营业部	黑龙江省哈尔滨市道里区西十六道街 15 号	150010
联合证券有限责任公司海口海秀路证券营业部	海南省海口市大同路 36 号华能大厦 3 楼 302 房	570206
联合证券有限责任公司杭州庆春路证券营业部	浙江省杭州市庆春路 52 号东清大厦 E 座 15 楼	310003
联合证券有限责任公司合肥长江东路证券营业部	安徽省合肥市长江东路 1121 号工人文化宫 5 楼	150010
联合证券有限责任公司济南无影山东路证券营业部	山东省济南市天桥区无影山东路 38 号	250031
联合证券有限责任公司牡丹江东平安街证券营业部	黑龙江省牡丹江市东平安街 7 号	157000
联合证券有限责任公司南昌苏圃路证券营业部	江西省南昌市苏圃路 111 号	330006
联合证券有限责任公司南京汉中路证券营业部	江苏省南京市汉中路 120 号青华大厦东一、二栋	210029
联合证券有限责任公司南京户部街证券营业部	江苏省南京市户部街 15 号	210002
联合证券有限责任公司南京中山北路证券营业部	江苏省南京市中山北路 212 号	210003
联合证券有限责任公司上海长江西路证券营业部	上海市长江西路 1507 号 1、2 楼	200431
联合证券有限责任公司上海大连路证券营业部	上海市大连路 1548 号莱克大厦 2 楼	200092
联合证券有限责任公司上海牡丹江路证券营业部	上海市宝山区牡丹江路 1512 号	201900
联合证券有限责任公司上海武定路证券营业部	上海市武定路 1088 号阳光科技大厦 7 楼	200041
联合证券有限责任公司上海夏碧路营业部	上海市浦东区夏碧路 313 号	200137
联合证券有限责任公司上海新闸路证券营业部	上海市新闸路 249 号雅州大厦一、三楼	200003
联合证券有限责任公司深圳爱国路证券营业部	广东省深圳市爱国路 1001 号	518003
联合证券有限责任公司深圳华强北路证券营业部	广东省深圳市福田区益田路免税商务大厦 16 楼	518028
联合证券有限责任公司深圳建设路证券营业部	广东省深圳市建设路 1008 号汇展阁二楼	518002
联合证券有限责任公司深圳深南大道证券营业部	广东省深圳市深南大道银座国际大厦 15 层	518031
联合证券有限责任公司深圳深南东路第二证券营业部	广东省深圳市深南东路 3038 号合作金融大厦四楼	518028
联合证券有限责任公司深圳深南东路证券营业部	广东省深圳市深南东路 5047 号深圳发展大厦附楼四，六楼	518001
联合证券有限责任公司深圳振兴路第二证券营业部	广东省深圳市振兴路赛格科技园 4 号楼 1、3、5、7 层	518028
联合证券有限责任公司沈阳南三经街证券营业部	辽宁省沈阳市和平区南三经街 62 号	110003
联合证券有限责任公司十堰公园路证券营业部	湖北省 31 号十堰公园路 48 号张湾大厦 2－5 楼	442001
联合证券有限责任公司厦门湖滨南路营业部	福建省厦门市湖滨南路 90 号立信广场 1107 号	361000
联合证券有限责任公司仪征环南路证券营业部	江苏省仪征市胥浦环南路 15 号	211900
联讯证券经纪有限责任公司北京外馆东街证券营业部	北京市朝阳区外馆东街 51 号柳清居大厦	100011
联讯证券经纪有限责任公司北京西直门北大街证券营业部	北京市海淀区西直门北大街 42 号	100088
联讯证券经纪有限责任公司成都西月城街证券营业部	四川省成都市西月城街 118 号	610031
联讯证券经纪有限责任公司惠州麦地南路证券营业部	广东省惠州市麦地南路华侨新村 F 幢	516001
联讯证券经纪有限责任公司惠州下埔路证券营业部	广东省惠州市下埔大道计委培训大楼	516001
联讯证券经纪有限责任公司南通工农路证券营业部	江苏省南通市工农路 69 号成功大厦	226007
联讯证券经纪有限责任公司上海长宁路证券营业部	上海市长宁路 1158 号	200051
联讯证券经纪有限责任公司沈阳大西路证券营业部	辽宁省沈阳市沈河区大西路 237 号	110014
辽宁省证券公司北顺城路营业部（信达资产托管）	辽宁省沈阳市大东区北顺城路 61 号	110041
辽宁省证券公司本溪北地营业部（信达资产托管）	辽宁省本溪市解放北路 77 号	117000
辽宁省证券公司本溪永丰营业部（信达资产托管）	辽宁省本溪市平山区顺路金元大厦 1 号	117000
辽宁省证券公司朝阳新华路营业部（信达资产托管）	辽宁省朝阳市新华路二段 43－1 号	122000
辽宁省证券公司大连中山路营业部（信达资产托管）	辽宁省大连市西岗区中山路 141－3 号	116011
辽宁省证券公司丹东锦山大街营业部（信达资产托管）	辽宁省丹东市锦山大街 70 号	118000
辽宁省证券公司阜新证券营业部（信达资产托管）	辽宁省阜新市海州区解放大街 38 号	123000
辽宁省证券公司葫芦岛证券营业部（信达资产托管）	辽宁省葫芦岛市连山区连山大街 2－9 号	125001
辽宁省证券公司辽阳武圣路营业部（信达资产托管）	辽宁省辽阳市白塔区武圣路 81 号	111000
辽宁省证券公司盘锦分公司证券交易营业部（信达资产托管）	辽宁省盘锦市兴隆台区兴隆街	124010
辽宁省证券公司盘锦红旗大街证券营业部（信达资产托管）	辽宁省盘锦市双台子区红旗大街	124000
辽宁省证券公司盘锦兴隆大街证券营业部（信达资产托管）	辽宁省盘锦市兴隆台区兴隆大街	124000
辽宁省证券公司上海北京西路营业部（信达资产托管）	上海市北京西路 1465 号国立大厦（底层西侧及第二、三层）	200434
辽宁省证券公司上海大连路证券交易营业部（信达资产托管）	上海市大连路 1515 号	200086
辽宁省证券公司上海浦东大道营业部（信达资产托管）	上海市浦东新区浦东大道 1089 号泰兴广场	200135
辽宁省证券公司深圳证券营业部（信达资产托管）	广东省深圳市罗湖区人民北路 119 号培森大厦五层	518001
辽宁省证券公司沈阳黑龙江街营业部（信达资产托管）	辽宁省沈阳市皇姑区黑龙江街 25 号	110032
辽宁省证券公司沈阳岐山中路营业部（信达资产托管）	辽宁省沈阳市沈河区中山路 395 号	110013
辽宁省证券公司沈阳市府大路营业部（信达资产托管）	辽宁省沈阳市沈河区市府大路 262 号甲	110012
辽宁省证券公司沈阳总站路营业部（信达资产托管）	辽宁省沈阳市和平区总站路 81 号	110002
辽宁省证券公司天津新华路证券营业部（信达资产托管）	天津市和平区新华路 243 号	300040
辽宁省证券公司铁岭证券营业部（信达资产托管）	辽宁省铁岭市银洲区银洲路 2 号	112000
辽宁省证券公司营口集贤里营业部（信达资产托管）	辽宁省营口市站前区集贤里 1 甲 9 号	115000

（四）证券营业部一览表（续）

DIRECTORY OF MEMBER BRANCHES（Continued）

营业部名称 Member Branch	地址 Address	邮编 Zip
民安证券上海南山路证券营业部（国信证券托管）	上海市南山路 100 号	200070
民安证券武汉桃山新村证券营业部（国信证券托管）	湖北省武汉市武昌区洪山区桃山新村 3 号楼	430071
民生证券有限责任公司北京西三环北路证券营业部	北京市海淀区西三环北路 91 号	100031
民生证券有限责任公司成都岳府街证券营业部	四川省成都市岳府街 79 号二楼	610016
民生证券有限责任公司广州寺右一马证券营业部	广东省广州市东山区寺右一马路恒泰大厦 608 号	510600
民生证券有限责任公司济南文化西路证券营业部	山东省济南市文化西路 44 号	250012
民生证券有限责任公司南阳仲景南路证券营业部	河南省南阳市仲景南路金宛商业街	473000
民生证券有限责任公司上海漕溪北路证券营业部	上海市漕溪路 18 号 3 楼	200030
民生证券有限责任公司深圳深南中路证券营业部	广东省深圳市深南中路 3007 号国际科技大厦 15 楼	518033
民生证券有限责任公司新乡和平路证券营业部	河南省新乡市和平路 168 号中银大厦	451200
民生证券有限责任公司郑州济源路证券营业部	河南省郑州市上街区济源路 76 号附 2 号	450041
民生证券有限责任公司郑州金水路证券营业部	河南省郑州市金水区金水路 113 号丽晶大厦	450000
民生证券有限责任公司郑州陇海路证券营业部	河南省郑州市陇海路 303 号	450004
民生证券有限责任公司郑州桐柏路证券营业部	河南省郑州市桐柏路 186 号附 1 号	450007
民生证券有限责任公司郑州西太康路证券营业部	河南省郑州市西太康路 139 号	450000
民生证券有限责任公司周口八一路证券营业部	河南省周口市七一路与八一路交叉口	466000
民生证券有限责任公司驻马店解放路证券营业部	河南省驻马店市解放路 599 号	463000
闽发证券北京北四环中路证券营业部（东方资产托管）	北京市海淀区北四环中路 229 号	100083
闽发证券北京翠微路证券营业部（东方资产托管）	北京市海淀区翠微路 15 号	100036
闽发证券成都东一环路证券营业部（东方资产托管）	四川省成都市一环路东四段十四号	610066
闽发证券非存管帐户营业部（虚拟营业部）（东方资产托管）	福建省福州市五四路 158 号环球广场 28 层	350003
闽发证券福清后埔街证券营业部（东方资产托管）	福建省福清市后埔街口海韵大厦三楼	350300
闽发证券福州八一七中路证券营业部（东方资产托管）	福建省福州市八一七中路 49 号银河大商会大楼裙楼三至四层	350005
闽发证券福州北环东路证券营业部（东方资产托管）	福建省福州市晋安区北环东路 9 号飞越大厦二至四层	350009
闽发证券福州五一北路证券营业部（东方资产托管）	福建省福州市五一北路 186 号利嘉大世界三层	350004
闽发证券福州五一中路证券营业部（东方资产托管）	福建省福州市五一中路民航大厦	350004
闽发证券福州杨桥中路证券营业部（东方资产托管）	福建省福州市杨桥中路 97 号	350002
闽发证券福州洋中路证券营业部（东方资产托管）	福建省福州市台江区洋中路金祥花园二层	350009
闽发证券杭州凤起路证券营业部（东方资产托管）	浙江省杭州市凤起路 27－2 号中大凤栖花园二层	300051
闽发证券荆州拥军路证券营业部（东方资产托管）	湖北省荆州市荆州区拥军路 1 号	434100
闽发证券南昌中山路证券营业部（东方资产托管）	江西省南昌市中山路 299 号	330008
闽发证券南京龙蟠中路证券营业部（东方资产托管）	江苏省南京市龙蟠中路 221 号 2、5 层	210002
闽发证券南宁民族大道证券营业部（东方资产托管）	广西壮族自治区南宁市民族大道金融大厦	530012
闽发证券南平中山路证券营业部（东方资产托管）	福建省南平市中山路 255 号	353000
闽发证券莆田梅园路证券营业部（东方资产托管）	福建省莆田市梅园路 50 号商住楼一、二、三层	351100
闽发证券清收帐户营业部（虚拟营业部）（东方资产托管）	福建省福州市五四路 158 号环球广场 28 层	350003
闽发证券泉州田安路证券营业部（东方资产托管）	福建省泉州市田安路武夷花园明旺金融中心	362000
闽发证券泉州温陵路证券营业部（东方资产托管）	福建省泉州市温陵路 78 号	362000
闽发证券三明崇宁路证券营业部（东方资产托管）	福建省三明市三元区崇宁路 24 号中银大厦	365000
闽发证券三明列东街证券营业部（东方资产托管）	福建省三明市列东街 1049 号	365000
闽发证券上海水电路证券营业部（东方资产托管）	上海市水电路 526 号	200080
闽发证券上海永嘉路证券营业部（东方资产托管）	上海市永嘉路 458 号	200031
闽发证券深圳蛇口工业三路证券营业部（东方资产托管）	广东省深圳市蛇口工业三路振兴电子大厦一层	518067
闽发证券深圳中兴路证券营业部（东方资产托管）	广东省深圳市中兴路 241 号外贸中心后座二楼	518000
闽发证券天津六纬路证券营业部（东方资产托管）	天津市河东区六纬路 85 号	300012
闽发证券武汉台北一路证券营业部（东方资产托管）	湖北省武汉市台北一路环亚大厦 1－3 层	430000
闽发证券永安牺和路证券营业部（东方资产托管）	福建省永安市牺和路 171 号	365000
闽发证券漳州新华北路证券营业部（东方资产托管）	福建省漳州市新华北路金融大厦	363000
南方金融服务总公司证券部	广东省广州市东华北路 168 号 16 楼	
南方证券股份有限公司北京分公司方庄证券交易营业部	北京市方庄芳群园四区 21 楼	100078
南方证券股份有限公司南京分公司南京建宁路证券营业部	江苏省南京市建宁路 16 号	210005
南方证券股份有限公司上海分公司法华镇路证券营业部	上海市法华镇路 186 号幸福小学综合楼 1、2 层	200083
南方证券股份有限公司上海分公司复兴东路证券营业部	上海市复兴东路 1139 号	200021
南方证券股份有限公司上海分公司浦东南路证券营业部	上海市浦东南路 1418 号	200127
南方证券股份有限公司上海分公司物华路证券营业部	上海市物华路 113 号	200086
南方证券股份有限公司威海公园路证券营业部	山东省威海市公园路 22 号	264200
南方证券股份有限公司郑州纬五路营业部	河南省郑州市纬五路 66 号金陵海悦商务酒店	450003
南京证券有限责任公司北京惠新西街证券营业部	北京市朝阳区惠新西街惠新苑 9 号	100029
南京证券有限责任公司常熟吉祥商城证券营业部	江苏省常熟市吉祥商城 1 号楼	215500
南京证券有限责任公司福州华林路证券营业部	福建省福州市鼓楼区华林路 201 号华林大厦 2 层	350003
南京证券有限责任公司广州先烈中路证券营业部	广东省广州市先烈中路 82 号翰林阁裙楼二、三层	510075
南京证券有限责任公司杭州庆春东路证券营业部	浙江省杭州市庆春东路 36 号	310016
南京证券有限责任公司江阴虹桥南路证券营业部	江苏省江阴市虹桥南路 9 号	214400
南京证券有限责任公司昆明丹霞路证券营业部	云南省昆明市丹霞路 2 号宏银大厦 5－6 层	650118
南京证券有限责任公司连云港通灌南路证券营业部	江苏省连云港市新浦区通灌南路 1 号	222004
南京证券有限责任公司南京长乐路证券营业部	江苏省南京市长乐路 226 号	210006

（四）证券营业部一览表（续）

DIRECTORY OF MEMBER BRANCHES（Continued）

营业部名称 Member Branch	地址 Address	邮编 Zip
南京证券有限责任公司南京常府街证券营业部	江苏省南京市常府街 35 号	210002
南京证券有限责任公司南京大钟亭证券营业部	江苏省南京市玄武区大钟亭 8 号	210008
南京证券有限责任公司南京建康路证券营业部	江苏省南京市建康路 409 号	210001
南京证券有限责任公司南京龙蟠路证券营业部	江苏省南京市龙蟠路 222 号	210037
南京证券有限责任公司南京热河路证券营业部	江苏省南京市热河路 8 号	210011
南京证券有限责任公司南京王府大街证券营业部	江苏省南京市王府大街 63－1 号	210004
南京证券有限责任公司南京新华路证券营业部	江苏省南京市六合区新华路 139 号	210044
南京证券有限责任公司南京云南北路证券营业部	江苏省南京市云南北路 28 号	210009
南京证券有限责任公司南京中山南路证券营业部	江苏省南京市中山南路 311 号	210001
南京证券有限责任公司南通姚港路证券营业部	江苏省南通市姚港路 10 号	226006
南京证券有限责任公司上海南车站路证券营业部	上海市南车站路 69 弄 1 号二楼	200011
南京证券有限责任公司上海西藏南路证券营业部	上海市西藏南路 1332 号	200011
南京证券有限责任公司上海新华路证券营业部	上海市长宁区新华路 543 号	200052
南京证券有限责任公司深圳蛇口南海大道证券营业部	广东省深圳市南山区蛇口工业大道北 21 号华采花园裙楼二楼	518067
南京证券有限责任公司深圳深南中路证券营业部	广东省深圳市福田区福华路 15 号华海大厦五楼南	518033
南京证券有限责任公司石嘴山大武口证券营业部	宁夏回族自治区石嘴山市大武口区贺兰山北路 33 号	753000
南京证券有限责任公司石嘴山富强西路证券营业部	宁夏回族自治区石嘴山市惠农区富强西路 13 号	753200
南京证券有限责任公司吴忠裕民东街证券营业部	宁夏回族自治区吴忠市裕民东街 5 号	751100
南京证券有限责任公司银川凤凰北街证券营业部	宁夏回族自治区银川市凤凰北街 21 号	750001
南京证券有限责任公司银川福州南街证券营业部	宁夏回族自治区银川市金凤区福州南街 1 号三层	750011
南京证券有限责任公司银川怀远西路证券营业部	宁夏回族自治区银川市西夏区怀远西路 5 号	750021
南京证券有限责任公司银川民族北街证券营业部	宁夏回族自治区银川市民族北街 15 号	750001
南京证券有限责任公司银川文化东街证券营业部	宁夏回族自治区银川市文化东街 36 号	750001
南京证券有限责任公司银川新华东街证券营业部	宁夏回族自治区银川市新华东街 176－1 号	750004
南京证券有限责任公司银川新华西街证券营业部	宁夏回族自治区银川市新华西街 15 号	750001
南京证券有限责任公司银川中山北街证券营业部	宁夏回族自治区银川市中山北街 8 号	750004
南京证券有限责任公司张家港步行街证券营业部	江苏省张家港市步行街 49 号	215600
南京证券有限责任公司镇江中山东路证券营业部	江苏省镇江市中山东路 288－1 号	212001
南京证券有限责任公司重庆较场口证券营业部	重庆市渝中区较场口 88 号得意世界 A 区 5 楼	400010
平安证券有限责任公司北京东花市证券营业部	北京市崇文区东花市北里西区 23 号 B 座	100062
平安证券有限责任公司成都双楠路证券营业部	四川省成都市双楠路 9 号	610041
平安证券有限责任公司大连人民路证券营业部	辽宁省大连市中山区人民路 24 号平安大厦 2 楼	116001
平安证券有限责任公司广州环市东路证券营业部	广东省广州市环市东路 450 号广东华信中心四楼	510080
平安证券有限责任公司广州新港中路证券营业部	广东省广州市海珠区新港中路 356 号东区 4 层	510310
平安证券有限责任公司海口国贸大道证券营业部	海南省海口市国贸大道 CMEC 大厦二层	570125
平安证券有限责任公司杭州文三路证券营业部	浙江省杭州市文三路 90 号东部软件园 2 号楼	310006
平安证券有限责任公司南京北门桥路证券营业部	江苏省南京市玄武区北门桥路 10 号	210005
平安证券有限责任公司青岛中山路证券营业部	山东省青岛市市南区中山路 58 号	266001
平安证券有限责任公司上海常熟路证券营业部	上海市常熟路 8 号静安广场 6、7、8 层	200040
平安证券有限责任公司上海零陵路证券营业部	上海市零陵路 353 号	200032
平安证券有限责任公司深圳八卦三路证券营业部	广东省深圳市八卦三路平安大厦一楼	518029
平安证券有限责任公司深圳商报路证券营业部	广东省深圳市福田区商报路奥林匹克大厦三楼	518034
平安证券有限责任公司深圳蛇口招商路证券营业部	广东省深圳市蛇口招商大厦三楼	518067
平安证券有限责任公司深圳深南东路证券营业部	广东省深圳市深南东路 2028 号罗湖商务中心 20 楼	518001
平安证券有限责任公司深圳深南中路证券营业部	广东省深圳市深南中路 22 号兴华大厦东侧附楼 8 楼	518031
平安证券有限责任公司深圳振华路证券营业部	广东省深圳市振华路八号设计大厦 13 楼	518031
平安证券有限责任公司天津绍兴道证券营业部	天津市河西区绍兴道 291 号 2 楼	300074
平安证券有限责任公司乌鲁木齐人民路证券营业部	新疆维吾尔自治区乌鲁木齐市人民路 139 号新宏信大厦二、三、四层	830002
平安证券有限责任公司武汉建设大道证券营业部	湖北省武汉市建设大道 518 号招银大厦	430030
平安证券有限责任公司重庆邹容路证券营业部	重庆市渝中区邹容路 50 号半岛国际大厦 13 楼 A8	400010
平安证券有限责任公司珠海园林路证券营业部	广东省珠海市吉大园林路平安大厦 8 楼	519015
齐鲁证券有限公司北京北四环西路证券营业部	北京市海淀区北四环西路 67 号	100080
齐鲁证券有限公司北京朝外大街证券营业部	北京市朝阳区朝外大街 20 号联合大厦	100020
齐鲁证券有限公司滨州渤海七路证券营业部	山东省滨州市渤海七路 603 号	256600
齐鲁证券有限公司大连吉庆街证券营业部	辽宁省大连市中山区吉庆街 61 号	116001
齐鲁证券有限公司德州共青团路证券营业部	山东省德州市共青团路 50 号	253000
齐鲁证券有限公司德州三八路证券营业部	山东省德州市德城区三八路 618 号	253017
齐鲁证券有限公司东营济南路证券营业部	山东省东营市济南路 106 号	257000
齐鲁证券有限公司东营南一路证券营业部	山东省东营市南一路 1165 号	257000
齐鲁证券有限公司东营西四路证券营业部	山东省东营市西四路 212 号	257000
齐鲁证券有限公司福州胡东路证券营业部	福建省福州市五四路 128 号	350001
齐鲁证券有限公司广州新港西路证券营业部	广东省广州市新港西路 235 号愉景雅苑三层	255400
齐鲁证券有限公司杭州延安路证券营业部	浙江省杭州市延安路 466 号	250011
齐鲁证券有限公司菏泽双河路证券营业部	山东省菏泽市双河路 61 号	274000
齐鲁证券有限公司淮海东路证券营业部	上海市仙霞路 3172 号 26－28 楼	200021
齐鲁证券有限公司吉林重庆路证券营业部	吉林省吉林市重庆路 121 号	102311

（四）证券营业部一览表（续）

DIRECTORY OF MEMBER BRANCHES（Continued）

营业部名称 Member Branch	地址 Address	邮编 Zip
齐鲁证券有限公司济南北坦南街证券营业部	山东省济南市天桥区北坦南街 35 号	250001
齐鲁证券有限公司济南共青团路证券营业部	山东省济南市共青团路 12 号	250082
齐鲁证券有限公司济南解放路证券营业部	山东省济南市解放路 30 号	250013
齐鲁证券有限公司济南经七路证券营业部	山东省济南市经七路 573 号	250021
齐鲁证券有限公司济南经十路证券营业部	山东省济南市经十路 410 号	250022
齐鲁证券有限公司济南历山路证券营业部	山东省济南市历山路 80 号	250013
齐鲁证券有限公司济南山大路证券营业部	山东省济南市山大路 22 号	250100
齐鲁证券有限公司济南舜耕路证券营业部	山东省济南市舜耕路 40 号	250014
齐鲁证券有限公司济南铜元局前街证券营业部	山东省济南市铜元局前街 68 号	250001
齐鲁证券有限公司济南小纬四路证券营业部	山东省济南市小纬四路 30 号	250001
齐鲁证券有限公司济宁古槐路证券营业部	山东省济宁市中区古槐路 39 号	272100
齐鲁证券有限公司济宁红星东路证券营业部	山东省济宁市红星东路 19 号	272100
齐鲁证券有限公司济宁红星中路证券营业部	山东省济宁市□河路 109 号邮政大厦	272100
齐鲁证券有限公司胶南珠山路证券营业部	山东省胶南市珠山路 124 号	266400
齐鲁证券有限公司莱芜钢都大街证券营业部	山东省莱芜市钢城区钢都大街 358 号	271100
齐鲁证券有限公司莱芜鲁中东大街证券营业部	山东省莱芜市鲁中大街 52 号	271100
齐鲁证券有限公司莱芜鲁中西大街证券营业部	山东省莱芜市鲁中西大街 18 号	271100
齐鲁证券有限公司聊城东昌西路证券营业部	山东省聊城市东昌西路 58 号	252000
齐鲁证券有限公司聊城柳园南路证券营业部	山东省聊城市柳园南路 109 号	252000
齐鲁证券有限公司临沂解放路证券营业部	山东省临沂市解放路 88 号	276000
齐鲁证券有限公司蓬莱钟楼北路证券营业部	山东省蓬莱市钟楼北路 38 号	265600
齐鲁证券有限公司青岛广州路证券营业部	山东省青岛市广州路 47 号	266002
齐鲁证券有限公司青岛江西路证券营业部	山东省青岛市江西路 78 号	266071
齐鲁证券有限公司青岛香港中路证券营业部	山东省青岛市香港中路 94 号	266071
齐鲁证券有限公司青岛延安三路证券营业部	山东省青岛市延安三路 204 号	266071
齐鲁证券有限公司日照黄海二路证券营业部	山东省日照市黄海二路 19 号	276800
齐鲁证券有限公司日照黄海一路证券营业部	山东省日照市黄海一路 33 号	276826
齐鲁证券有限公司荣成成山大道证券营业部	山东省荣成市成山路大道	264300
齐鲁证券有限公司上海赤峰路证券营业部	上海市虹口区赤峰路 323 号	200092
齐鲁证券有限公司上海东方路证券营业部	上海市浦东新区东方路 836 号	200082
齐鲁证券有限公司上海甘河路证券营业部	上海市甘河路 8 号明道大厦 1－3 层	200437
齐鲁证券有限公司上海建国中路证券营业部	上海市建国中路 29 号	200025
齐鲁证券有限公司上海沈家弄路证券营业部	上海市四平路 333 号	200081
齐鲁证券有限公司上海西安路证券营业部	上海市西安路 68 号	200080
齐鲁证券有限公司上海斜土路证券营业部	上海市斜土路 359 号	200023
齐鲁证券有限公司深圳红荔路银荔大厦证券营业部	广东省深圳市红荔路 1 号银荔大厦 2 楼	518027
齐鲁证券有限公司深圳吉祥中路证券营业部	广东省深圳市龙岗区吉祥中路新亚洲花园 A 栋会所	518172
齐鲁证券有限公司沈阳大西路证券营业部	辽宁省沈阳市沈河区大西路 339 号银基物业大厦 12 层	110014
齐鲁证券有限公司寿光公园北街证券营业部	山东省寿光市公园北街 158 号	262700
齐鲁证券有限公司泰安贷宗大街证券营业部	山东省泰安市贷宗大街 151 号	271000
齐鲁证券有限公司泰安东岳大街证券营业部	山东省泰安市东岳大街西段 100 号	271000
齐鲁证券有限公司泰安升平街证券营业部	山东省泰安市升平街 37 号	271000
齐鲁证券有限公司天津红旗路证券营业部	天津市南开区红旗路 332 号	300190
齐鲁证券有限公司威海东城路证券营业部	山东省威海市东城路 44 号	264200
齐鲁证券有限公司威海海滨北路证券营业部	山东省威海市海滨北路 106 号	264200
齐鲁证券有限公司潍坊东风东街证券营业部	山东省潍坊市东风东街 289 号	261041
齐鲁证券有限公司潍坊东风西街证券营业部	山东省潍坊市东风西街 88 号	261041
齐鲁证券有限公司潍坊分公司	山东省潍坊市东风西街 388 号	261021
齐鲁证券有限公司潍坊四平路证券营业部	山东省潍坊市四平路 9 号	261041
齐鲁证券有限公司潍坊新华路证券营业部	山东省潍坊市新华路 23 号	261041
齐鲁证券有限公司文登香山路证券营业部	山东省文登市来山路 4 号	264400
齐鲁证券有限公司武汉宝丰路证券营业部	湖北省武汉市宝丰路 1 号	430030
齐鲁证券有限公司厦门蜂巢山路证券营业部	福建省厦门市峰巢山路 1 号	361005
齐鲁证券有限公司厦门松柏路证券营业部	福建省厦门市松柏路 1 号	361012
齐鲁证券有限公司厦门厦禾路证券营业部	福建省厦门市厦禾路 837 号	361004
齐鲁证券有限公司新泰府前街证券营业部	山东省新泰市府前街 39 号	271200
齐鲁证券有限公司烟台北马路证券营业部	山东省烟台市北马路 49 号	264001
齐鲁证券有限公司烟台分公司	山东省烟台市南大街 106 号	264000
齐鲁证券有限公司烟台环山路证券营业部	山东省烟台市环山路 83 号	264000
齐鲁证券有限公司烟台开发区长江路证券营业部	山东省烟台市经济技术开发区长江路 161 号	264006
齐鲁证券有限公司烟台龙口环城北路证券营业部	山东省龙口市环城北路 51 号	265701
齐鲁证券有限公司烟台牟平证券营业部	山东省烟台市牟平区政府大街 131 号	264100
齐鲁证券有限公司烟台南通路证券营业部	山东省烟台市芝罘区南通路 36 号	264000
齐鲁证券有限公司枣庄青檀中路证券营业部	山东省枣庄市青檀中路 32 号	277101
齐鲁证券有限公司枣庄文化中路证券营业部	山东省枣庄市文化中路 47 号	277100
齐鲁证券有限公司招远温泉路证券营业部	山东省招远市温泉路 328 号	265400

（四）证券营业部一览表（续）

DIRECTORY OF MEMBER BRANCHES（Continued）

营业部名称 Member Branch	地址 Address	邮编 Zip
齐鲁证券有限公司淄博桓公路证券营业部	山东省淄博市临淄区桓公路 264 号	255400
齐鲁证券有限公司淄博桓公路证券营业部（西）	山东省淄博市临淄区齐园路 51 号	255000
齐鲁证券有限公司淄博机场路证券营业部	山东省淄博市周村区机场路 6 号	255300
齐鲁证券有限公司淄博人民西路证券营业部	山东省淄博市张店区人民西路 66 号	255041
齐鲁证券有限公司淄博小商品街证券营业部	山东省淄博市张店区小商品街 6 号	255000
齐鲁证券有限公司淄博新村西路证券营业部	山东省淄博市张店区新村西路 2 号	255000
齐鲁证券有限公司淄博沿河西路证券营业部	山东省淄博市沿河西路 24 号	255040
齐鲁证券有限公司邹城凫山路证券营业部	山东省邹城市凫山路中段	273500
青岛弘诚信托沧口证券营业部（国元证券托管）	山东省青岛市升平路 44 号	266041
青岛弘诚信托崂山证券营业部（国元证券托管）	山东省青岛市李沧区源头路 27 号	266100
青岛弘诚信托四方证券营业部（国元证券托管）	山东省青岛市鞍山路 19 号	266032
青岛弘诚信托台东证券营业部（国元证券托管）	山东省青岛市延安路 91 号	266023
日信证券有限责任公司北京北四环西路证券营业部	北京市海淀区北四环西路 52 号中芯大厦 8 层 804 房	100080
日信证券有限责任公司呼和浩特锡林南路证券营业部	内蒙古自治区呼和浩特市锡林南路 40 号	010020
日信证券有限责任公司通辽和平路证券营业部	内蒙古自治区通辽市和平路中段天王小区	028000
瑞银证券有限责任公司北京建外大街证券营业部	北京市朝阳区建国门外大街乙 12 号双子座大厦东塔 17 层	100022
瑞银证券有限责任公司北京金融大街证券营业部	北京市西城区金融大街 7 号北京英蓝国际金融中心 15 层	100034
瑞银证券有限责任公司广州林和西路证券营业部	广东省广州市天河区林和西路 161 号中泰国际广场 3506，3507 室	510620
瑞银证券有限责任公司上海花园石桥路证券营业部	上海市浦东花园石桥路 33 号花旗大厦 37、38 层	200120
瑞银证券有限责任公司上海吴中路证券营业部	上海市闵行区吴中路 1029 号虹桥新世纪广场	201103
瑞银证券有限责任公司深圳深南东路证券营业部	广东省深圳市罗湖区深南东路 5001 号华润大厦第 26 层 2602，2603	518001
山西证券有限责任公司北京太平庄证券营业部	北京市海淀区太平庄 13 号	100081
山西证券有限责任公司长治长兴南路证券营业部	山西省长治市长兴南路 146 号	046000
山西证券有限责任公司长治长兴南路证券营业部潞矿证券服务部	山西省长治市潞城中华大街 7 号	046000
山西证券有限责任公司大同新建南路证券营业部	山西省大同市新建南路 51 号	037006
山西证券有限责任公司汾阳证券营业部	山西省汾阳市杏花村	032205
山西证券有限责任公司晋城黄华街证券营业部	山西省晋城市黄华街 C 区 12 号	048000
山西证券有限责任公司晋中迎宾路证券营业部	山西省晋中市迎宾路 92 号	030600
山西证券有限责任公司离石滨河北西路证券营业部	山西省离石市滨河北西路 1 号	033000
山西证券有限责任公司临汾北洪家楼证券营业部	山西省临汾市北洪家楼 20 号	041000
山西证券有限责任公司宁波百丈东路证券营业部	浙江省宁波市百丈东路 711 弄 1 号楼	315040
山西证券有限责任公司上海虹桥路证券营业部	上海市虹桥路 2284－2286 号	200336
山西证券有限责任公司上海浦东南路证券营业部	上海市浦东南路 379 号	200080
山西证券有限责任公司上海松花江路证券营业部	上海市松花江路 1258 号	200093
山西证券有限责任公司深圳华富路证券营业部	广东省深圳市华富路 1006 航都大厦 5 层	518041
山西证券有限责任公司深圳深南中路证券营业部	广东省深圳市深南中路国际科技大厦裙楼五层	518033
山西证券有限责任公司朔州开发路证券营业部	山西省朔州市开发南路 48 号	036002
山西证券有限责任公司太原并州南路证券营业部	山西省太原市并州南路 105 号	030012
山西证券有限责任公司太原府西街证券营业部	山西省太原市府西街 69 号	030002
山西证券有限责任公司太原解放北路证券营业部	山西省太原市解放北路 279 号	030003
山西证券有限责任公司太原五一路证券营业部	山西省太原市五一路 155 号	030001
山西证券有限责任公司太原坞城路证券营业部	山西省太原市坞城路 19 号	030006
山西证券有限责任公司太原西矿街证券营业部	山西省太原市西矿街 53 号	030024
山西证券有限责任公司太原漪汾街证券营业部	山西省太原市漪汾街 1 号	030002
山西证券有限责任公司太原迎泽大街证券营业部	山西省太原市迎泽大街 248 号南宫西厅	030001
山西证券有限责任公司西安高新二路证券营业部	陕西省西安市西高新开发区高新二路 2 号华苑大厦	710068
山西证券有限责任公司忻州七一北路证券营业部	山西省忻州市七一北路 20 号	034000
山西证券有限责任公司阳泉德胜东街证券营业部	山西省阳泉市德胜东街 23 号	045000
山西证券有限责任公司运城河东街证券营业部	山西省运城市河东街 159 号	044000
陕西开源证券经纪有限责任公司西安长安路证券营业部	陕西省西安市长安南路 447 号	710061
陕西开源证券经纪有限责任公司西安纺织城正街证券营业部	陕西省西安市纺织城正街 262 号	710038
陕西开源证券经纪有限责任公司西安南四府街证券营业部	陕西省西安市南四府街 11 号	710002
陕西开源证券经纪有限责任公司榆林新建南路证券营业部	陕西省榆林市新建南路贾石下巷口金桥大厦	719000
上海远东证券有限公司北京南礼士路证券营业部	北京市西城区南礼士路 3 号海通大厦 A 座四层	100037
上海远东证券有限公司长沙蔡锷北路证券营业部	湖南省长沙市蔡锷北路 441 号金抵大厦北信楼 2、3 楼	410005
上海远东证券有限公司成都西安中路证券营业部	四川省成都市西安中路 18 号	610071
上海远东证券有限公司成都一环路证券营业部	四川省成都市一环路南三段 78 号	610041
上海远东证券有限公司广州天河南二路证券营业部	广东省广州市越秀区先烈南路 31 号中成外经大厦七楼	510060
上海远东证券有限公司潢川跃进东路证券营业部	河南省信阳市信阳市潢川县跃进东路华中商厦	518000
上海远东证券有限公司绵阳临园路证券营业部	四川省绵阳市临园路东段 41 号绵阳商场二楼	621000
上海远东证券有限公司汕头金砂东路证券营业部	广东省汕头市龙湖区金沙东路 127 号 C	515041
上海远东证券有限公司上海金桥路证券营业部	上海市金桥路 1389 号一、三层	201206
上海远东证券有限公司深圳湖贝路证券营业部	广东省深圳市罗湖区湖贝路 3 号国际期货大厦 4、6 楼	518000
上海远东证券有限公司石家庄联盟路证券营业部	河北省石家庄市联盟路 707 号 1301 室	050061
上海远东证券有限公司天津苏州道营业部	天津市河西区解放南路 331 增 2 号龙海公寓底商	300203
上海远东证券有限公司武汉球场路营业部	湖北省武汉市江岸区球场路 44－7 号	430016

（四）证券营业部一览表（续）

DIRECTORY OF MEMBER BRANCHES（Continued）

营业部名称 Member Branch	地址 Address	邮编 Zip
上海远东证券有限公司信阳大庆路证券营业部	河南省信阳市大庆路职业技术学院南大门	464000
上海远东证券有限公司信阳解放路证券营业部	河南省信阳市解放路 60 号	464000
上海远东证券有限公司宜昌东山大道营业部	湖北省宜昌市东山大道 95 号	443000
上海远东证券有限公司郑州经八路证券营业部	河南省郑州市经八路 26 号	450021
上海证券有限责任公司堡镇证券营业部	上海市崇明堡镇中路 378 号	202157
上海证券有限责任公司北京万寿路证券营业部	北京市海淀区万寿路翠微中里 14 楼	100036
上海证券有限责任公司崇明证券营业部	上海市崇明城桥镇东门路 177 号	202150
上海证券有限责任公司定西路证券营业部	上海市定西路 1118 号（乙）	200050
上海证券有限责任公司东方路证券营业部	上海市东方路 818 号底层北大厅	200122
上海证券有限责任公司高安路证券营业部	上海市高安路 107 号高安公寓 1 楼	200031
上海证券有限责任公司广灵四路证券营业部	上海市广灵四路 100 号	200083
上海证券有限责任公司国际业务部	上海市九江路 111 号	200002
上海证券有限责任公司杭州解放路证券营业部	浙江省杭州市解放路 85 号 9 楼	310009
上海证券有限责任公司虹梅路证券营业部	上海市虹梅路 3309 号	201103
上海证券有限责任公司嘉定证券营业部	上海市嘉定区清河路 156 号	201800
上海证券有限责任公司金山证券营业部	上海市金山区象州路 138 号	200540
上海证券有限责任公司九江路证券营业部	上海市九江路 41、47 号	200002
上海证券有限责任公司临平路证券营业部	上海市临平北路 19 号	200086
上海证券有限责任公司龙镇路证券营业部	上海市宝山月浦龙镇路 98 号	200941
上海证券有限责任公司妙境路证券营业部	上海市浦东妙境路 829 号	201200
上海证券有限责任公司南昌民德路证券营业部	江西省南昌市民德路 349 号	330008
上海证券有限责任公司南京草场门大街证券营业部	江苏省南京市草场门大街 105 号	210036
上海证券有限责任公司南桥证券营业部	上海市南桥镇南奉路 47 号	201400
上海证券有限责任公司平顺路证券营业部	上海市平顺路 108 号	200435
上海证券有限责任公司青浦证券营业部	上海市青浦镇城中东路 566 号	201700
上海证券有限责任公司茸城证券营业部	上海市松江人民北路 40 号	201600
上海证券有限责任公司商城路证券营业部	上海市商城路 365 号	200120
上海证券有限责任公司深圳福虹路证券营业部	广东省深圳市福田区福虹路世界贸易广场 5F501	200240
上海证券有限责任公司苏州干将西路证券营业部	江苏省苏州市干将西路 456 号	215004
上海证券有限责任公司西藏路证券营业部	上海市西藏北路 1 号	200070
上海证券有限责任公司西藏南路证券营业部	上海市西藏南路 889 号	200011
上海证券有限责任公司襄阳北路证券营业部	上海市襄阳北路 27 号	200040
上海证券有限责任公司莘庄证券营业部	上海市闵行区莘西路 319 号	201100
上海证券有限责任公司延长西路证券营业部	上海市延长西路 80 号	200065
上海证券有限责任公司玉屏南路证券营业部	上海市玉屏南路 697 号	200051
上海证券有限责任公司芷江西路证券营业部	上海市芷江西路 244 号	200070
上海证券有限责任公司重庆南城大道证券营业部	重庆市南岸区南城大道 199 号	400060
上海证券有限责任公司周浦证券营业部	上海市周浦镇年家浜路 388 号	201318
申银万国证券股份有限公司北京安定路证券营业部	北京市朝阳区安定路 39 号长新大厦	100029
申银万国证券股份有限公司北京劲松九区证券营业部	北京市朝阳区劲松九区 909 楼	100021
申银万国证券股份有限公司长春东朝阳路证券营业部	吉林省长春市东朝阳路 555 号综合楼第五层	130061
申银万国证券股份有限公司长沙蔡锷中路证券营业部	湖南省长沙市蔡锷中路 24 号 2 楼	410005
申银万国证券股份有限公司成都槐树街证券营业部	四川省成都市槐树街二号申银万国证券大厦	610031
申银万国证券股份有限公司成都人民北路证券营业部	四川省成都市人民北路二段 29 号海发大厦 2 楼	610081
申银万国证券股份有限公司成都西一环路证券营业部	四川省成都市一环路西一段嘉宇大厦二楼	610041
申银万国证券股份有限公司成都盐市口证券营业部	四川省成都市古卧龙桥街 10 号盐市口成物大厦 3、4 楼	610016
申银万国证券股份有限公司大连武汉街证券营业部	辽宁省大连市中山区武汉街 36 号	116001
申银万国证券股份有限公司福州鼓屏路证券营业部	福建省福州市鼓屏路 192 号山海大厦三楼	350003
申银万国证券股份有限公司广州江南大道证券营业部	广东省广州市江南大道中 108 号 1－3 层	510240
申银万国证券股份有限公司广州天河北路证券营业部	广东省广州市天河北路金海花园金瀚阁 1－2 层	510630
申银万国证券股份有限公司哈尔滨南马路证券营业部	黑龙江省哈尔滨市道外区南马路 165 号	150020
申银万国证券股份有限公司哈尔滨中山路证券营业部	黑龙江省哈尔滨市中山路 93 号	150040
申银万国证券股份有限公司海口龙昆南路证券营业部	海南省海口市龙昆南路 1 号华新商业大厦一层	570206
申银万国证券股份有限公司杭州密渡桥路证券营业部	浙江省杭州市密渡桥路 3 号	310005
申银万国证券股份有限公司合肥阜南路证券营业部	安徽省合肥市阜南路 136 号	230061
申银万国证券股份有限公司黄石黄石大道证券营业部	湖北省黄石市黄石大道 820 号	435000
申银万国证券股份有限公司嘉兴禾兴北路证券营业部	浙江省嘉兴市禾兴北路 620 号	314000
申银万国证券股份有限公司金华八一北街证券营业部	浙江省金华市八一北街 484 号	321000
申银万国证券股份有限公司靖江骥江路证券营业部	江苏省靖江市骥江路 160 号	214500
申银万国证券股份有限公司九江浔阳路证券营业部	江西省九江市浔阳路 105 号	332000
申银万国证券股份有限公司兰州东岗西路证券营业部	甘肃省兰州市东岗西路 457 号	730000
申银万国证券股份有限公司泸州广凤路证券营业部	四川省泸州市广凤路 4 号	646000
申银万国证券股份有限公司眉山东坡镇证券营业部	四川省眉山市三苏大道东段寿险大厦	620010
申银万国证券股份有限公司南昌北京西路证券营业部	江西省南昌市北京西路 88 号江信国际大厦	330046
申银万国证券股份有限公司南昌南京东路证券营业部	江西省南昌市南京东路 165 号	330029
申银万国证券股份有限公司南京华侨路证券营业部	江苏省南京市华侨路 29 号	210029

（四）证券营业部一览表（续）

DIRECTORY OF MEMBER BRANCHES（Continued）

营业部名称 Member Branch	地址 Address	邮编 Zip
申银万国证券股份有限公司南京山西路证券营业部	江苏省南京市山西路 57 号	210009
申银万国证券股份有限公司南宁古城路证券营业部	广西壮族自治区南宁市古城路 22 号银宇大厦二楼	530022
申银万国证券股份有限公司南通南大街证券营业部	江苏省南通市南大街 218 号	226001
申银万国证券股份有限公司宁波大梁街证券营业部	浙江省宁波市大梁街 48 号	315000
申银万国证券股份有限公司宁波中山东路证券营业部	浙江省宁波市中山东路 416 弄 26 号	315040
申银万国证券股份有限公司青岛太平路证券营业部	山东省青岛市太平路 37 号华能大厦	266001
申银万国证券股份有限公司衢州狮桥街证券营业部	浙江省衢州市狮桥街综合楼二楼	324000
申银万国证券股份有限公司上海碧江路证券营业部	上海市闵行碧江路 349 号	200240
申银万国证券股份有限公司上海昌化路证券营业部	上海市昌化路 33 号	200041
申银万国证券股份有限公司上海崇明证券营业部	上海市崇明县城桥镇川心街 1 号	202150
申银万国证券股份有限公司上海川沙路证券营业部	上海市川沙路 4487 号	201200
申银万国证券股份有限公司上海东方路证券营业部	上海市东方路 1870 号 4 楼	200127
申银万国证券股份有限公司上海东体育会路证券营业部	上海市东体育会路 1150 号	200437
申银万国证券股份有限公司上海飞虹路证券营业部	上海市飞虹路 325 号	200086
申银万国证券股份有限公司上海奉贤证券营业部	上海市奉贤人民路 57 号	201400
申银万国证券股份有限公司上海福州路证券营业部	上海市福州路 118 号	200002
申银万国证券股份有限公司上海广东路证券营业部	上海市广东路 729 号	200001
申银万国证券股份有限公司上海海宁路证券营业部	上海市海宁路 851 号	200085
申银万国证券股份有限公司上海虹古路证券营业部	上海市虹古路 428 号	200336
申银万国证券股份有限公司上海沪太路证券营业部	上海市沪太路 549 号和泰花园	200070
申银万国证券股份有限公司上海黄兴路证券营业部	上海市黄兴路 2001 号	200433
申银万国证券股份有限公司上海吉林路证券营业部	上海市吉林路 60 号	200082
申银万国证券股份有限公司上海嘉定证券营业部	上海市嘉定区塔城路 399 号	201800
申银万国证券股份有限公司上海金山证券营业部	上海市金山区朱泾镇公园路 288 号	201500
申银万国证券股份有限公司上海瞿溪路证券营业部	上海市瞿溪路 805 号	200023
申银万国证券股份有限公司上海兰坪路证券营业部	上海市兰坪路 92 号	200240
申银万国证券股份有限公司上海兰溪路证券营业部	上海市兰溪路 135 号	200062
申银万国证券股份有限公司上海临沂路证券营业部	上海市临沂路 128 号	200125
申银万国证券股份有限公司上海龙漕路证券营业部	上海市龙漕路 1 弄 9 号	200235
申银万国证券股份有限公司上海龙茗路证券营业部	上海市龙茗路 1847 号 3 楼	201101
申银万国证券股份有限公司上海隆昌路证券营业部	上海市隆昌路 619 号	200090
申银万国证券股份有限公司上海陆家浜路证券营业部	上海市陆家浜路 1293 号	200011
申银万国证券股份有限公司上海陆家嘴环路证券营业部	上海市浦东陆家嘴环路 958 号	200120
申银万国证券股份有限公司上海洛川东路证券营业部	上海市洛川东路 303 号	200072
申银万国证券股份有限公司上海南汇证券营业部	上海市南汇城东路 23 号	201300
申银万国证券股份有限公司上海齐河路证券营业部	上海市齐河路 258 号	200126
申银万国证券股份有限公司上海青浦证券营业部	上海市青浦区公园路 222 号 1－3 层	201700
申银万国证券股份有限公司上海瑞金二路证券营业部	上海市瑞金二路 24 号	200020
申银万国证券股份有限公司上海三林路证券营业部	上海市三林路 345 号	200124
申银万国证券股份有限公司上海商城路证券营业部	上海市商城路 1088 号	200120
申银万国证券股份有限公司上海上中西路证券营业部	上海市上中西路 200 号	200237
申银万国证券股份有限公司上海石化证券营业部	上海市石化蒙山路 279 号	200540
申银万国证券股份有限公司上海松江证券营业部	上海市松江中山东路 272 号	201600
申银万国证券股份有限公司上海天钥桥路证券营业部	上海市天钥桥路 518 号英雄大厦	200030
申银万国证券股份有限公司上海同泰路证券营业部	上海市同泰路 88 号	200940
申银万国证券股份有限公司上海吴中路证券营业部	上海市吴中路 2760 号	201101
申银万国证券股份有限公司上海武进路证券营业部	上海市武进路 78 号	200080
申银万国证券股份有限公司上海莘庄证券营业部	上海市莘松路 235 号 1、2 层	201100
申银万国证券股份有限公司上海新昌路证券营业部	上海市新昌路 180 号	200003
申银万国证券股份有限公司上海延长中路证券营业部	上海市延长中路 597 号	200072
申银万国证券股份有限公司上海余姚路证券营业部	上海市余姚路 169 号	200040
申银万国证券股份有限公司上海玉屏南路证券营业部	上海市玉屏南路 373 号	200051
申银万国证券股份有限公司上海中华路证券营业部	上海市中华路 1154－1158 号	200011
申银万国证券股份有限公司上海中山北二路证券营业部	上海市中山北二路 1800 号	200437
申银万国证券股份有限公司上海中山北路证券营业部	上海市中山北路 2918 号	200063
申银万国证券股份有限公司上海中山西路证券营业部	上海市中山西路小闸镇街 133 号	200233
申银万国证券股份有限公司上海周浦证券营业部	上海市南汇县周浦镇川周路 4508 号	201318
申银万国证券股份有限公司上饶中山西路证券营业部	江西省上饶市中山西路 20 号	334000
申银万国证券股份有限公司深圳红荔西路证券营业部	广东省深圳市红荔西路上航大厦二层	518028
申银万国证券股份有限公司深圳金田路证券营业部	广东省深圳市金田路 2222 号安联大厦 22 楼 A1 单元	518006
申银万国证券股份有限公司沈阳岐山中路证券营业部	辽宁省沈阳市皇姑区岐山中路 60 号	110031
申银万国证券股份有限公司沈阳中山路证券营业部	辽宁省沈阳市和平区中山路 193 号	110003
申银万国证券股份有限公司苏州东吴北路证券营业部	江苏省苏州市东吴北路 158 号	215128
申银万国证券股份有限公司天津红星路证券营业部	天津市河东区红星路 180 号	300160
申银万国证券股份有限公司天津吴家窑大街证券营业部	天津市吴家窑大街 22 号	300074
申银万国证券股份有限公司桐乡振兴东路证券营业部	浙江省桐乡市梧桐镇振兴东路桐乡摩托车市场北区	314500

（四）证券营业部一览表（续）

DIRECTORY OF MEMBER BRANCHES（Continued）

营业部名称 Member Branch	地址 Address	邮编 Zip
申银万国证券股份有限公司温州人民路证券营业部	浙江省温州市人民路群艺大楼二楼	325000
申银万国证券股份有限公司乌鲁木齐光明路证券营业部	新疆维吾尔自治区乌鲁木齐市光明路5号	830002
申银万国证券股份有限公司无锡清扬路证券营业部	江苏省无锡市清扬路24号	214021
申银万国证券股份有限公司武汉青年路证券营业部	湖北省武汉市青年路277号	430015
申银万国证券股份有限公司武汉中山路证券营业部	湖北省武汉市武昌区中山路341号	430064
申银万国证券股份有限公司西安长安北路证券营业部	陕西省西安市长安北路54号太平洋大厦	710061
申银万国证券股份有限公司厦门厦禾路证券营业部	福建省厦门市厦禾路842号金榜大厦A座二楼	361004
申银万国证券股份有限公司襄樊人民广场证券营业部	湖北省襄樊市人民广场文渊楼	441002
申银万国证券股份有限公司扬州扬子江北路证券营业部	江苏省扬州市扬子江中路758号	225009
申银万国证券股份有限公司宜昌西陵一路证券营业部	湖北省宜昌市西陵一路72号	443000
申银万国证券股份有限公司镇江中山东路证券营业部	江苏省镇江市中山东路28号	212001
申银万国证券股份有限公司重庆小新街证券营业部	重庆市沙坪坝区小新街85号	400030
申银万国证券股份有限公司重庆杨家坪证券营业部	重庆市九龙坡区杨家坪正街11号五环大厦5楼	400050
申银万国证券股份有限公司重庆中山一路证券营业部	重庆市渝中区中山一路181号抗建大厦2楼	400013
申银万国证券股份有限公司珠海迎宾南路证券营业部	广东省珠海市拱北迎宾南路迎宾广场二、三楼	519020
沈阳诚浩证券经纪有限责任公司沈阳崇山东路证券营业部	辽宁省沈阳市于洪区崇山东路32号	110032
沈阳诚浩证券经纪有限责任公司沈阳宁山中路证券营业部	辽宁省沈阳市皇姑区宁山中路66号1门	110031
沈阳诚浩证券经纪有限责任公司沈阳启工街证券营业部	辽宁省沈阳市铁西区启工街72号	110024
沈阳诚浩证券经纪有限责任公司沈阳泉园街证券营业部	辽宁省沈阳市东陵区泉园街28号	110015
沈阳诚浩证券经纪有限责任公司沈阳热闹路证券营业部	辽宁省沈阳市沈河区热闹路51号	110014
沈阳诚浩证券经纪有限责任公司沈阳西顺城街证券营业部	辽宁省沈阳市沈河区西顺城街239号	110011
沈阳诚浩证券经纪有限责任公司沈阳兴华南街证券营业部	辽宁省沈阳市铁西区兴华南街二十号七门	110021
沈阳远东证券营业部	辽宁省沈阳市和平区中山路25号	110001
世纪证券有限责任公司北京光华路证券营业部	北京市朝阳区光华路丙12号数码01大厦6层	100020
世纪证券有限责任公司长沙韶山北路证券营业部	湖南省长沙市韶山北路270号锡安中心3楼	410011
世纪证券有限责任公司抚州大公路证券营业部	江西省抚州市大公路53号	334000
世纪证券有限责任公司抚州赣东大道证券营业部	江西省抚州市赣东大道52号	334000
世纪证券有限责任公司广州中山大道证券营业部	广东省广州市天河区中山大道西18号明轩文化商城四楼	510630
世纪证券有限责任公司昆明人民中路证券营业部	云南省昆明市人民中路丰园大厦七层	650031
世纪证券有限责任公司南昌广场南路证券营业部	江西省南昌市广场南路18号	330003
世纪证券有限责任公司南昌井冈山大道证券营业部	江西省南昌市井岗山大道179号	330003
世纪证券有限责任公司南昌民德路证券营业部	江西省南昌市民德路466号	330006
世纪证券有限责任公司南昌胜利路证券营业部	江西省南昌市胜利路287号	330006
世纪证券有限责任公司南京中山南路证券营业部	江苏省南京市中山南路89号建江文化大厦16层	210005
世纪证券有限责任公司上海威海路证券营业部	上海市威海路48号民生银行大厦24,25层	200003
世纪证券有限责任公司深圳福虹路证券营业部	广东省深圳市福虹路9号世贸广场A座26、31层	518031
世纪证券有限责任公司深圳深南大道中证券营业部	广东省深圳市深南大道7088号招商银行大厦40－42层	518040
世纪证券有限责任公司新余赣新路证券营业部	江西省新余市赣新路口金融大厦附四楼	336500
首创证券有限责任公司北京北辰东路证券营业部	北京市朝阳区北辰东路8号辰运大厦三层	100101
首创证券有限责任公司成都高升桥东路证券营业部	四川省成都市一环路南四段高升桥东路1号	610041
首创证券有限责任公司上海零陵路证券营业部	上海市徐汇区零陵路528号	200032
首创证券有限责任公司上海水城路证券营业部	上海市水城路68号	200336
首创证券有限责任公司深圳吉华路证券营业部	广东省深圳市布吉镇吉华路69号六楼裙楼及七楼	518112
首创证券有限责任公司石家庄栗康街证券营业部	河北省石家庄市桥东区栗康街18号	050011
首创证券有限责任公司石家庄平安北大街证券营业部	河北省石家庄市平安北大街56号	050000
首创证券有限责任公司石家庄新华路证券营业部	河北省石家庄市新华路196号	050051
太平洋证券股份有限公司北京海淀大街证券营业部	北京市海淀区海淀大街38号银科大厦6楼	100080
太平洋证券股份有限公司广州逢源路证券营业部	广东省广州市逢源路128号金升大厦3层	510150
太平洋证券股份有限公司开远灵泉东路证券营业部	云南省开远市灵泉东路336号建行开远支行大厦	661600
太平洋证券股份有限公司昆明白塔路证券营业部	云南省昆明市白塔路329号云煤大厦一层	650011
太平洋证券股份有限公司昆明翠湖西路证券营业部	云南省昆明市翠湖西路1号云南省科学技术展览馆二楼	650031
太平洋证券股份有限公司昆明金碧路证券营业部	云南省昆明市金碧路166号大德大厦4层	650011
太平洋证券股份有限公司昆明威远街证券营业部	云南省昆明市威远街166号龙园大厦二层	650021
太平洋证券股份有限公司曲靖麒麟南路证券营业部	云南省曲靖市麒麟南路221号	655000
太平洋证券股份有限公司上海新闸路证券营业部	上海市黄浦区新闸路158号水景苑二层	200003
太平洋证券股份有限公司深圳华强北路证券营业部	广东省深圳市华强北路1050号现代之窗大厦A座7层	518031
太平洋证券股份有限公司玉溪玉兴路营业部	云南省玉溪市玉兴路23号二,三层	653100
泰阳证券有限责任公司保定向阳南路证券营业部	河北省保定市向阳南路89号	071051
泰阳证券有限责任公司北京阜外大街证券营业部	北京市西城区阜外大街甲34号	100832
泰阳证券有限责任公司长沙黄兴中路证券营业部	湖南省长沙市黄兴中路196号新大新大厦	410007
泰阳证券有限责任公司长沙劳动路证券营业部	湖南省长沙市劳动西路252号	410007
泰阳证券有限责任公司长沙留芳岭证券营业部	湖南省长沙市留芳岭2号	410005
泰阳证券有限责任公司长沙五一东路证券营业部	湖南省长沙市五一东路86号外贸大厦二、三、四楼	410003
泰阳证券有限责任公司常德青年路证券营业部	湖南省常德市青年路21号	415000
泰阳证券有限责任公司郴州国庆南路证券营业部	湖南省郴州市国庆南路2号天华大厦3楼	423000
泰阳证券有限责任公司广州小北路证券营业部	广东省广州市小北路185号鹏源发展大厦二、三楼	510045

（四）证券营业部一览表（续）

DIRECTORY OF MEMBER BRANCHES（Continued）

营业部名称 Member Branch	地址 Address	邮编 Zip
泰阳证券有限责任公司贵阳合群路证券营业部	贵州省贵阳市云岩区合群路 1 号龙泉大厦 2－4 楼	550001
泰阳证券有限责任公司杭州凤起路证券营业部	浙江省杭州市凤起路 361 号	310003
泰阳证券有限责任公司衡阳衡西大市场证券营业部	湖南省衡阳市城北区衡西大市场综合楼	421001
泰阳证券有限责任公司怀化鹤州北路证券营业部	湖南省怀化市鹤州北路 3 号	418000
泰阳证券有限责任公司昆明环城南路证券营业部	云南省昆明市环城南路 39 号	650041
泰阳证券有限责任公司昆明三市街证券营业部	云南省昆明市三市街 6 号	650001
泰阳证券有限责任公司娄底娄星南路证券营业部	湖南省娄底市娄星南路 12 号	417000
泰阳证券有限责任公司南昌阳明路证券营业部	江西省南昌市阳明路 12 号	330007
泰阳证券有限责任公司南京王俯大街证券营业部	江苏省南京市王俯大街 121 号	210004
泰阳证券有限责任公司上海延安西路证券营业部	上海市延安西路 719 号佳都大厦 1－3 号	200050
泰阳证券有限责任公司邵阳邵水西路证券营业部	湖南省邵阳市邵水西路 155 号	422000
泰阳证券有限责任公司深圳怡景路证券营业部	广东省深圳市怡景路 11 号峰景台大厦 2 层	518003
泰阳证券有限责任公司太原桃园南路证券营业部	山西省太原市桃园南路 27 号	030001
泰阳证券有限责任公司湘潭解放路证券营业部	湖南省湘潭市解放路 55 号	411100
泰阳证券有限责任公司益阳长益路证券营业部	湖南省益阳市长益路 79 号	413000
泰阳证券有限责任公司永州潇湘路证券营业部	湖南省永州市冷水滩区潇湘路 51 号	425000
泰阳证券有限责任公司岳阳东茅岭证券营业部	湖南省岳阳市东茅岭一百大厦	414000
泰阳证券有限责任公司重庆邹容路证券营业部	重庆市渝中区邹容路 120 号邹容广场 6 楼	400010
泰阳证券有限责任公司株洲车站路证券营业部	湖南省株洲市车站路 26 号	412000
天风证券经纪有限责任公司成都林荫街证券营业部	四川省成都市林荫街 5 号华西大厦二楼	610041
天风证券经纪有限责任公司成都走马街证券营业部	四川省成都市走马街 55 号友谊广场 B 座	610021
天风证券经纪有限责任公司大连旅顺自新街证券营业部	辽宁省大连市旅顺口区自新街 30 号	116040
天风证券经纪有限责任公司大连普兰店南山路证券营业部	辽宁省大连市普兰店南山路 242 号	116200
天风证券经纪有限责任公司大连天河路证券营业部	辽宁省大连市甘井子区天河路 81 号	116031
天风证券经纪有限责任公司深圳爱国路证券营业部	广东省深圳市罗湖区爱国路 309 号新丰大厦三层	518020
天勤证券大连金州区民政街证券营业部（国元证券托管）	辽宁省大连市金州区民政街 57 号	116001
天勤证券杭州邮电路证券营业部（国元证券托管）	浙江省杭州市邮电路 23 号机械大厦 9 层	310006
天勤证券青岛鞍山二路证券营业部（国元证券托管）	山东省青岛市鞍山二路 19 号	266033
天勤证券青岛升平路证券营业部（国元证券托管）	山东省青岛市升平路 44 号	266000
天源证券经纪有限公司本溪东明路证券营业部	辽宁省本溪市平山区东明路 6 号	117000
天源证券经纪有限公司大连庄河市黄海大街证券营业部	辽宁省大连市庄河市黄海大街二段 441 号	116400
天源证券经纪有限公司抚顺东六路证券营业部	辽宁省抚顺市新抚区东六路 4 号	113008
天源证券经纪有限公司广州龙口西路证券营业部	广东省广州市天河区龙口西路广建大厦二层	510000
天源证券经纪有限公司黑河中央街证券营业部	黑龙江省黑河市中央街 406 号	164300
天源证券经纪有限公司辽阳新华路证券营业部	辽宁省辽阳市文圣区新华路 438 号辽宁省水利水电工程局 1 至 3 楼	111000
天源证券经纪有限公司盘锦泰山路证券营业部	辽宁省盘锦市兴隆台区泰山路	124010
天源证券经纪有限公司深圳民田路证券营业部	广东省深圳市福田区民田路九州创展大厦八层	518026
天源证券经纪有限公司唐山卫国路证券营业部	河北省唐山市卫国路 9－1 号	063000
天源证券经纪有限公司西宁长江路证券营业部	青海省西宁市长江路 53 号汇通大厦 5、6 楼	810000
天源证券经纪有限公司西宁西关大街证券营业部	青海省西宁市西关大街 19 号（海一大厦九楼西侧）	810000
万和证券经纪有限公司成都建设西街证券营业部	四川省成都市建设西街 3 号	610051
万和证券经纪有限公司成都蜀汉路证券营业部	四川省成都市蜀汉东路 7 号	610031
万和证券经纪有限公司成都顺城大街证券营业部	四川省成都市顺城大街 221 号	610015
万和证券经纪有限公司成都天仙桥南路证券营业部	四川省成都市天仙桥南路 2 号	610021
万和证券经纪有限公司海口南沙路证券营业部	海南省海口市南沙路 23 号综合楼 2 楼	570206
万和证券经纪有限公司深圳笋岗东路证券营业部	广东省深圳市笋岗东路 1002 号宝安广场三楼 B，C 座	518025
万联证券有限责任公司北京西单证券营业部	北京市西单横二条 3 号广州大厦附楼	100031
万联证券有限责任公司鄂州滨湖北路证券营业部	湖北省鄂州市滨湖北路 2 号	436000
万联证券有限责任公司广州滨江营业部	广东省广州市海珠区洪德路 2－6 号二层	510235
万联证券有限责任公司广州东风东路证券营业部	广东省广州市东风东路 836 号东峻广场西园三楼	510080
万联证券有限责任公司广州东风中路证券交易营业部	广东省广州市东风中路 350 号瑞兴大厦二、三楼	510030
万联证券有限责任公司广州番禺清河东路证券营业部	广东省广州市番禺区清河东路口岸大街 1 号 5－7 层	511400
万联证券有限责任公司广州芳村证券营业部	广东省广州市芳村区东□北路 560 号茶□湾商业大厦二楼	510375
万联证券有限责任公司广州广园证券营业部	广东省广州市广园中路 65 号建兴商业大厦首、二层	510405
万联证券有限责任公司广州开发区证券营业部	广东省广州市经济技术开发区青年路 6 号	510730
万联证券有限责任公司广州区庄证券营业部	广东省广州市环市东路 416 号之三高讯大厦 10 楼	510075
万联证券有限责任公司广州石牌东路证券营业部	广东省广州市石牌东路 168 号骏辉宾馆 3－4 楼	510630
万联证券有限责任公司广州五羊营业部	广东省广州市寺右新马路五号之 5 华友大厦二、五楼	510600
万联证券有限责任公司衡阳证券营业部	湖南省衡阳市蒸阳路 69 号	421001
万联证券有限责任公司黄石天津路证券营业部	湖北省黄石市天津路 17 号	435000
万联证券有限责任公司荆门长宁大道证券营业部	湖北省荆门市长宁大道 58 号	448000
万联证券有限责任公司乐山柏杨路证券营业部	四川省乐山市市中区柏杨路中段 17 号	614000
万联证券有限责任公司内江交通路证券营业部	四川省内江市交通路 1 号（五交化大厦 2 楼）	641000
万联证券有限责任公司上海万航渡路证券营业部	上海市万航渡路 681 号	200042
万联证券有限责任公司上海永康路证券营业部	上海市永康路 198 号	200031
万联证券有限责任公司绍兴中兴南路证券营业部	浙江省绍兴市中兴南路 358 号锦绣花园 10 号楼	312000

（四）证券营业部一览表（续）

DIRECTORY OF MEMBER BRANCHES（Continued）

营业部名称 Member Branch	地址 Address	邮编 Zip
万联证券有限责任公司永州零陵中路证券营业部	湖南省永州市冷水滩区零陵中路 131 号	425000
五矿证券经纪有限责任公司杭州市中山北路证券营业部	浙江省杭州市中山北路 592 号兽王大厦商业房裙楼 3 楼	310014
五矿证券经纪有限责任公司深圳华富路证券营业部	广东省深圳市华富路海外装饰大厦 B 座四楼、A 座十一楼	518031
武汉证券责任有限公司北京广安门南街证券营业部（广发证券托管）	北京市宣武区广安门南街 2 号华能大厦	100053
武汉证券责任有限公司上海普安路证券营业部（广发证券托管）	上海市普安路 189 号	200021
武汉证券责任有限公司上海新港路营业部（广发证券托管）	上海市四平路 623 号	200086
武汉证券责任有限公司天津证券营业部（广发证券托管）	天津市和平区成都道 84 号	300050
武汉证券责任有限公司武汉建设一路证券营业部（广发证券托管）	湖北省武汉市青山区和平大道 1264 号	430081
武汉证券责任有限公司武汉江汉路证券营业部（广发证券托管）	湖北省武汉市沿江大道 133 号广源大厦 3 楼	430014
武汉证券责任有限公司武汉解放大道证券营业部（广发证券托管）	湖北省武汉市京汉大道 897 号球场街路口	430022
武汉证券责任有限公司西安金花北路证券营业部（广发证券托管）	陕西省西安市金花北路 25 号西铁大厦	710043
西安华弘证券经纪有限责任公司西安电子二路证券营业部	陕西省西安市电子二路 74 号	710065
西安华弘证券经纪有限责任公司西安南大街证券营业部	陕西省西安市南大街 19 号	710001
西安华弘证券经纪有限责任公司西安太白路证券营业部	陕西省西安市太白北路 3 号	710068
西安华弘证券经纪有限责任公司阎良人民路证券营业部	陕西省西安市阎良区人民路东段蓝天大厦	710089
西部证券股份有限公司宝鸡红旗路证券营业部	陕西省宝鸡市红旗路	721000
西部证券股份有限公司宝鸡经二路证券营业部	陕西省宝鸡市经二路东段 163 号	721000
西部证券股份有限公司宝鸡清姜路证券营业部	陕西省宝鸡市清姜路 29 号	721006
西部证券股份有限公司北京新街口外大街证券营业部	北京市西城区新街口外大街 2 号有研大厦	100088
西部证券股份有限公司上海开鲁路证券营业部	上海市开鲁路 289 号	200438
西部证券股份有限公司上海梅川路证券营业部	上海市梅川路 1275 号	200333
西部证券股份有限公司上海西江湾路证券营业部	上海市虹口区西江湾路 175 号	200083
西部证券股份有限公司深圳深南大道证券营业部	广东省深圳市深南大道 6008 号深圳特区报业大厦	518009
西部证券股份有限公司潍坊东风东街证券营业部	山东省潍坊市东风东街 311 号	261041
西部证券股份有限公司渭南东风街证券营业部	陕西省渭南市东风街中段商业大厦	714000
西部证券股份有限公司西安长安中路证券营业部	陕西省西安市长安中路 100 号	710061
西部证券股份有限公司西安沣镐东路证券营业部	陕西省西安市沣镐东路 29 号	710077
西部证券股份有限公司西安吉祥路证券营业部	陕西省西安市吉祥路 179 号雁塔世纪商务大厦 5 楼	710065
西部证券股份有限公司西安金花南路证券营业部	陕西省西安市金花南路 17 号艺泽大厦	710032
西部证券股份有限公司西安康乐路证券营业部	陕西省西安市东郊康乐路 40 号	710043
西部证券股份有限公司西安莲湖路第二证券营业部	陕西省西安市莲湖路 385 号	710003
西部证券股份有限公司西安莲湖路第一证券营业部	陕西省西安市莲湖路 36 号陕西粮食经济中心	710003
西部证券股份有限公司西安青年路证券营业部	陕西省西安市青年路 150 号	710003
西部证券股份有限公司西安西五路证券营业部	陕西省西安市西五路 26 号海惠大厦	710004
西部证券股份有限公司咸阳渭阳中路证券营业部	陕西省咸阳市渭阳中路 7 号	712000
西部证券股份有限公司咸阳西兰路证券营业部	陕西省咸阳市西兰路 30 号	712000
西部证券股份有限公司杨凌纬一路证券营业部	陕西省杨凌示范区纬一路十六号	712100
西藏证券经纪有限责任公司北京陶然亭路证券营业部	北京市宣武区陶然亭路 16 号	100054
西藏证券经纪有限责任公司成都证券营业部	四川省成都市太升北路 28 号华信大厦	610017
西藏证券经纪有限责任公司杭州天目山路证券营业部	浙江省杭州市天目山路 46 号宁波大厦辅楼 8 楼	310007
西藏证券经纪有限责任公司拉萨证券营业部	西藏自治区拉萨市北京中路 169 号	850000
西藏证券经纪有限责任公司上海辉河路证券营业部	上海市辉河路 118 号	200437
西南证券有限责任公司北京北三环中路证券营业部	北京市朝阳区北三环中路 2 号	100011
西南证券有限责任公司成都石灰街证券营业部	四川省成都市石灰街 71 号大华商厦 1－2 层	610031
西南证券有限责任公司广州明月一路证券营业部	广东省广州市五羊新城明月一路 18 号月亮湾酒店三楼	510600
西南证券有限责任公司杭州庆春东路证券营业部	浙江省杭州市庆春东路 66－8 号	310016
西南证券有限责任公司济南英贤街证券营业部	山东省济南市天桥区英贤街 19 号	250012
西南证券有限责任公司昆明北京路证券营业部	云南省昆明市北京路 579 号	650051
西南证券有限责任公司上海定西路证券营业部	上海市长宁区定西路 659 号	200052
西南证券有限责任公司上海田林东路证券营业部	上海市徐汇区田林东路 588 号一至四层	200233
西南证券有限责任公司上海西乡路证券营业部	上海市普陀区西乡路 88 号	200065
西南证券有限责任公司深圳福强路证券营业部	广东省深圳市福田区福强路 1063 号	518038
西南证券有限责任公司深圳上步中路证券营业部	广东省深圳市上步中路 1011 号工会大厦 4 楼	518031
西南证券有限责任公司深圳蛇口后海路证券营业部	广东省深圳市蛇口后海路景园大厦一、二楼	518067
西南证券有限责任公司太原新建路证券营业部	山西省太原市新建路 95 号乡海大厦 15 层	030002
西南证券有限责任公司网上交易	北京市朝阳区北三环中路 2 号	100011
西南证券有限责任公司徐州淮海路证券营业部	江苏省徐州市淮海西路 139 号	221006
西南证券有限责任公司重庆沧白路证券营业部	重庆市渝中区沧白路 19 号	400011
西南证券有限责任公司重庆长江二路证券营业部	重庆市渝中区长江二路 47 号（大坪中嘉通信城三楼）	400042
西南证券有限责任公司重庆涪陵人民西路营业部	重庆市涪陵区人民西路 7 号关庙市场 C 座 3 楼	408000
西南证券有限责任公司重庆涪陵兴华中路营业部	重庆市涪陵区兴华中路 41 号涪陵体育馆负 1、2 楼	408000
西南证券有限责任公司重庆惠工路证券营业部	重庆市南坪惠工路 1 号 4 楼	400060
西南证券有限责任公司重庆嘉陵桥西村证券营业部	重庆市渝中区上清寺嘉陵桥西村 83 号	400015
西南证券有限责任公司重庆建新北路证券营业部	重庆市江北区建新北路 65 号	400020
西南证券有限责任公司重庆临江支路证券营业部	重庆市渝中区临江支路 2 号合景大厦 4，5 楼	400010
西南证券有限责任公司重庆荣昌县证券营业部	重庆市荣昌县昌元镇顺成街 12 号	402460

（四）证券营业部一览表（续）

DIRECTORY OF MEMBER BRANCHES（Continued）

营业部名称 Member Branch	地址 Address	邮编 Zip
西南证券有限责任公司重庆胜利路证券营业部	重庆市北碚区胜利路 29 附 2 号	400700
西南证券有限责任公司重庆兴隆路证券营业部	重庆市江北区兴隆路 26 号数码大厦 B2 区 4 楼	400020
西南证券有限责任公司重庆渝碚路证券营业部	重庆市沙坪坝区渝碚路 172－2 号	400030
西南证券有限责任公司重庆珠江路证券营业部	重庆市九龙坡杨家坪珠江路 18 号	400050
厦门证券有限责任公司北京远大路证券营业部	北京市海淀区远大路 22 号 11 号楼 101	100089
厦门证券有限责任公司成都星辉中路证券营业部	四川省成都市星辉中路七号新现代大厦 3 楼	610081
厦门证券有限责任公司莲前西路证券营业部	福建省厦门市莲前西路 2 号莲富大厦二楼	361009
厦门证券有限责任公司上海陆家浜路证券营业部	上海市陆家浜路 471 号	200011
厦门证券有限责任公司厦门东明路证券营业部	福建省厦门市东明路 112 号	361009
厦门证券有限责任公司厦门湖滨西路证券营业部	福建省厦门市湖滨西路 15 号大西洋海景城	361001
湘财证券有限责任公司北京朝外大街证券营业部	北京市朝外大街 12 号五层	100020
湘财证券有限责任公司北京惠新东街证券营业部	北京市朝阳区惠新东街 2 号	100029
湘财证券有限责任公司北京顺义府前西街证券营业部	北京市顺义区府前西街南侧	100300
湘财证券有限责任公司北京苏州街证券营业部	北京市海淀区苏州街 79 号三层	100081
湘财证券有限责任公司长沙劳动西路证券营业部	湖南省长沙市劳动西路 353 号	410007
湘财证券有限责任公司长沙韶山路证券营业部	湖南省长沙市韶山北路 84 号	410011
湘财证券有限责任公司长沙新民路证券营业部	湖南省长沙市荣湾镇新民路华侨北村湘财证券大厦	410006
湘财证券有限责任公司成都西一环路证券营业部	四川省成都市西一环路二段 25 号华立大厦二楼	610072
湘财证券有限责任公司福州五四路证券营业部	福建省福州市五四路 158 号环球广场五层	350003
湘财证券有限责任公司广州恒福路证券营业部	广东省广州市恒福路 98－100 号淘金花园商业中心二楼	510095
湘财证券有限责任公司广州黄埔大道证券营业部	广东省广州市天河黄埔大道西 413 号二楼	510630
湘财证券有限责任公司贵阳中华北路证券营业部	贵州省贵阳市中华北路 67 号华城大酒店二、六楼	550001
湘财证券有限责任公司哈尔滨中山路证券营业部	黑龙江省哈尔滨市香坊区中山路 72 号常青大厦 5 楼	150036
湘财证券有限责任公司海口国贸大道证券营业部	海南省海口市国贸大道一号景瑞大厦	570125
湘财证券有限责任公司杭州教工路证券营业部	浙江省杭州市教工路 1 号西湖电子集团 6 号楼	310012
湘财证券有限责任公司合肥金寨路证券营业部	安徽省合肥市金寨路 389－399 号盛安广场附楼四楼	230061
湘财证券有限责任公司济南馆驿街证券营业部	山东省济南市馆驿街 318 号	250001
湘财证券有限责任公司济南马鞍山路证券营业部	山东省济南市马鞍山路 17 号二楼	250002
湘财证券有限责任公司昆明护国路证券营业部	云南省昆明市护国路 2 号广业大厦三楼	650032
湘财证券有限责任公司南京牌楼巷证券营业部	江苏省南京市牌楼巷 45 号国华大厦 2 楼	210029
湘财证券有限责任公司上海共和新路证券营业部	上海市共和新路 4448 号	200435
湘财证券有限责任公司上海金杨路证券营业部	上海市浦东新区金杨路 628 号 3 楼	201206
湘财证券有限责任公司上海泰兴路证券营业部	上海市泰兴路 306 号	200041
湘财证券有限责任公司上海枣阳路证券营业部	上海市枣阳路 242 号	200062
湘财证券有限责任公司深圳深南大道证券营业部	广东省深圳市福田区深南大道 4009 号投资大厦 8，10 楼	518026
湘财证券有限责任公司沈阳绥化西街证券营业部	辽宁省沈阳市和平区绥化西街 18 号	110002
湘财证券有限责任公司天津果园东路证券营业部	天津市北辰区果园东路建行大楼 4－5 层	300400
湘财证券有限责任公司乌鲁木齐克拉玛伊东路证券营业部	新疆维吾尔自治区乌鲁木齐市克拉玛伊东路 9 号	830000
湘财证券有限责任公司武汉和平大道证券营业部	湖北省武汉市武昌洪山区和平大道才盛街特 1 号	430063
湘财证券有限责任公司西安西华门证券营业部	陕西省西安市西华门 1 号凯爱大厦 B 座五层	710003
湘财证券有限责任公司岳阳南湖大道证券营业部	湖南省岳阳市南湖大道建设银行大楼附楼	414000
新华证券有限公司长春同志街大世界证券营业部（东北证券托管）	吉林省长春市同志街 72－1 号	130021
新华证券有限责任公司深圳文锦北路证券营业部（东北证券托管）	广东省深圳市文锦北路洪湖二街新南迪大厦三楼	518020
新华证券有限责任公司武汉八一路证券营业部（东北证券托管）	湖北省武汉市香港路 292 号穗丰花园	430014
新疆证券北京裕民东路证券营业部（宏源证券托管）	北京市西城区裕民东路 3 号	100029
新疆证券昌吉北京南路证券营业部（宏源证券托管）	新疆维吾尔自治区昌吉市乌伊中路统一商城四楼	831100
新疆证券长沙韶山北路证券营业部（宏源证券托管）	湖南省长沙市韶山北路 366 号新疆证券	410007
新疆证券广州江南大道证券营业部（宏源证券托管）	广东省广州市海珠区江南大道 80 号	510220
新疆证券哈密天山北路证券营业部（宏源证券托管）	新疆维吾尔自治区哈密市天山北路 87 号	839001
新疆证券杭州庆春路证券营业部（宏源证券托管）	浙江省杭州市庆春路 137 号华都大厦 1－3 层	830002
新疆证券喀什解放北路证券营业部（宏源证券托管）	新疆维吾尔自治区喀什市解放北路 92 号	844000
新疆证券克拉玛依塔河路证券营业部（宏源证券托管）	新疆维吾尔自治区克拉玛依市塔河路 40 号	834000
新疆证券库尔勒建设路证券营业部（宏源证券托管）	新疆维吾尔自治区库尔勒市建设路	841000
新疆证券奎屯证券营业部（宏源证券托管）	新疆维吾尔自治区奎屯市乌鲁木齐市西路 15 号	833200
新疆证券南京华侨路证券营业部（宏源证券托管）	江苏省南京市华侨路 81－1 号八一公寓新疆证券南京营业部	210029
新疆证券上海长寿路证券营业部（宏源证券托管）	上海市长寿路 742 号	200060
新疆证券深圳福华一路证券营业部（宏源证券托管）	广东省深圳市福田区福华一路国际商会大厦 B 座 20 楼	518048
新疆证券石河子西环路证券营业部（宏源证券托管）	新疆维吾尔自治区石河子市西环路西环商场三楼	832000
新疆证券乌鲁木齐北京南路证券营业部（宏源证券托管）	新疆维吾尔自治区乌鲁木齐市北京路 51 号	830011
新疆证券乌鲁木齐和平北路证券营业部（宏源证券托管）	新疆维吾尔自治区乌鲁木齐市和平北路 36 号	830002
新疆证券乌鲁木齐解放北路证券营业部（宏源证券托管）	新疆维吾尔自治区乌鲁木齐市解放北路 23 号	830002
新疆证券乌鲁木齐民主路证券营业部（宏源证券托管）	新疆维吾尔自治区乌鲁木齐市民主路 40 号	830002
新疆证券乌鲁木齐人民路证券营业部（宏源证券托管）	新疆维吾尔自治区乌鲁木齐市人民路 13 号	830002
新疆证券乌鲁木齐新华南路证券营业部（宏源证券托管）	新疆维吾尔自治区乌鲁木齐市新华南路 17 号	830002
新疆证券乌鲁木齐友好南路证券营业部（宏源证券托管）	新疆维吾尔自治区乌鲁木齐市友好南路 71 号	830000
新疆证券厦门厦禾路证券营业部（宏源证券托管）	福建省厦门市厦禾路 820 号帝豪大厦三楼	361004

（四）证券营业部一览表（续）

DIRECTORY OF MEMBER BRANCHES（Continued）

营业部名称 Member Branch	地址 Address	邮编 Zip
新疆证券伊宁胜利街证券营业部（宏源证券托管）	新疆维吾尔自治区伊宁市胜利街 98 号	835000
新疆证券宜兴人民中路证券营业部（宏源证券托管）	江苏省宜兴市人民中路 135 号	214200
新时代证券有限责任公司包头广场西道证券营业部	内蒙古自治区包头市昆区钢铁大街 66 号国贸大厦附楼 2 楼	014010
新时代证券有限责任公司包头林荫中路证券营业部	内蒙古自治区包头市昆区林荫中路 5 号	014010
新时代证券有限责任公司包头南门外大街证券营业部	内蒙古自治区包头市东河区南门外大街 23 号	014040
新时代证券有限责任公司包头文化路证券营业部	内蒙古自治区包头市青山区文化路 83 号	014030
新时代证券有限责任公司北京中关村东路证券营业部	北京市海淀区中关村东路 66 号世纪科贸大厦 25 层	100089
新时代证券有限责任公司佛山南海大道证券营业部	广东省佛山市南海区南海大道北 61 号经委大厦六楼、八楼	528200
新时代证券有限责任公司福州五一中路证券营业部	福建省福州市五一中路 154 号金钻世家 B 楼二层	350004
新时代证券有限责任公司嘉兴吉杨路证券营业部	浙江省嘉兴市吉杨路 1 号	314001
新时代证券有限责任公司开封北土街证券营业部	河南省开封市北土街 9 号	475000
新时代证券有限责任公司开封南土街证券营业部	河南省开封市南土街顺苑新村 1 号楼 6 层	475000
新时代证券有限责任公司青岛福州南路证券营业部	山东省青岛市福州南路 8 号中天恒大厦 5 楼	266071
新时代证券有限责任公司三门峡崤山路证券营业部	河南省三门峡市崤山路 46 号帝苑商厦	472000
新时代证券有限责任公司上海天山路证券营业部	上海市天山路 310 号四楼	200336
新时代证券有限责任公司上海延平路证券营业部	上海市延平路 121 号三和大厦 16 层	200042
新时代证券有限责任公司深圳福华一路证券营业部	广东省深圳市福田中心区福华一路深圳国际商会大厦 B 座 202 号	518048
新时代证券有限责任公司苏州白塔东路证券营业部	浙江省苏州市平江区白塔东路 102 号	215001
新时代证券有限责任公司天津上海道证券营业部	天津市塘沽区上海道 2019 号	300450
新时代证券有限责任公司天津西市大街证券营业部	天津市南开区西市大街风荷新园底商二层	300102
新时代证券有限责任公司扬州维扬路证券营业部	浙江省扬州市维扬路 112 号开发区管委会（开发大厦）4 号楼一、三楼	225009
新时代证券有限责任公司郑州丰产路证券营业部	河南省郑州市丰产路 39 号附 1 号	450002
新时代证券有限责任公司郑州红专路证券营业部	河南省郑州市红专路 84 号	450008
新时代证券有限责任公司重庆上清寺路证券营业部	重庆市渝中区上清寺路 9 号环球广场大厦第四层 A 座	400015
信泰证券有限责任公司北京苏州街证券营业部	北京市海淀区苏州街 72 号院 2 号楼银丰大厦 1－3 层	100080
信泰证券有限责任公司常熟枫林路证券营业部	江苏省常熟市枫林路 77 号	215500
信泰证券有限责任公司常州东横街证券营业部	江苏省常州市东横街 2 号	213003
信泰证券有限责任公司大连中山广场证券营业部	辽宁省大连市中山区中山广场 2 号	116001
信泰证券有限责任公司连云港通灌南路证券营业部	江苏省连云港市通灌南路 69 号	222001
信泰证券有限责任公司南京北京西路证券营业部	江苏省南京市北京西路 73 号金星公寓 B 栋三层	210024
信泰证券有限责任公司南京丹凤街证券营业部	江苏省南京市丹凤街大石桥 59 号	210008
信泰证券有限责任公司南京玄武门证券营业部	江苏省南京市玄武门 22 号－1	210009
信泰证券有限责任公司南京中华路证券营业部	江苏省南京市中华路 8－1 号	210001
信泰证券有限责任公司南京中山东路证券营业部	江苏省南京市中山东路 412 号	210002
信泰证券有限责任公司上海长宁路证券营业部	上海市长宁路 133 号	200042
信泰证券有限责任公司上海徐家汇路证券营业部	上海市徐家汇路 555 号广发银行大厦 3 楼	200023
信泰证券有限责任公司深圳华强北路证券营业部	广东省深圳市福田区华强北路 1050 号现代之窗大厦 21 楼	518031
信泰证券有限责任公司沈阳光荣街证券营业部	辽宁省沈阳市和平区光荣街 35 号 1－5 层	110003
信泰证券有限责任公司苏州干将路证券营业部	浙江省苏州市干将西路 1296 号	215004
信泰证券有限责任公司苏州新市路证券营业部	江苏省苏州市新市路 48 号	215006
信泰证券有限责任公司天津永安道证券营业部	天津市河西区永安道 2 号	300204
信泰证券有限责任公司无锡解放西路证券营业部	江苏省无锡市解放西路 193 号	214005
信泰证券有限责任公司武汉青年路证券营业部	湖北省武汉市江汉区青年路 153 号嘉鑫大厦 6 层	430032
信泰证券有限责任公司徐州青年路证券营业部	江苏省徐州市青年路 182 号	221003
信泰证券有限责任公司徐州中山南路证券营业部	江苏省徐州市中山南路 55 号	221003
信泰证券有限责任公司盐城大庆中路证券营业部	江苏省盐城市大庆中路 9 号	224005
信泰证券有限责任公司郑州经七路证券营业部	河南省郑州市经七路 15 号中亨大厦 4 层	450002
兴业证券股份有限公司北京马甸南路证券营业部	北京市海淀区冠海大厦 12 层	100088
兴业证券股份有限公司成都红星路证券营业部	四川省成都市红星路一段 39 号新红苑办公楼	610017
兴业证券股份有限公司福州湖东路证券营业部	福建省福州市湖东路 99 号标力大厦三层	350001
兴业证券股份有限公司福州五四路证券营业部	福建省福州市五四北路 159 号世界金龙大厦四、五层	350003
兴业证券股份有限公司福州五一南路证券营业部	福建省福州市五一南路 1 号联信大厦四层	350009
兴业证券股份有限公司福州五一中路证券营业部	福建省福州市五一中路（海底路 2 号）白金大厦三层	350005
兴业证券股份有限公司广州东风中路证券营业部	广东省广州市东风中路 300 号之一金安大厦东侧三楼	510034
兴业证券股份有限公司哈尔滨上游街证券营业部	黑龙江省哈尔滨市道里区上游街 3 号天通大厦	150010
兴业证券股份有限公司杭州清泰街证券营业部	浙江省杭州市清泰街 571 号金泰商务大厦 19 楼	310006
兴业证券股份有限公司济南山大路证券营业部	山东省济南市山大路 224 号	250014
兴业证券股份有限公司龙岩九一南路证券营业部	福建省龙岩市九一南路公交大厦三楼	364000
兴业证券股份有限公司南京珠江路证券营业部	江苏省南京市珠江路 699 号东鼎大厦 3 号楼 5 楼	210016
兴业证券股份有限公司南平滨江中路证券营业部	福建省南平市滨江中路 399 号冠林大厦	353000
兴业证券股份有限公司泉州涂门街证券营业部	福建省泉州市涂门街 82 号凯伟大楼 3 层	362000
兴业证券股份有限公司三明列东街证券营业部	福建省三明市列东街兴业大厦	365000
兴业证券股份有限公司上海金陵东路证券营业部	上海市金陵东路 368 号二楼	200021
兴业证券股份有限公司上海梅花路证券营业部	上海市浦东新区梅花路 857－861 号	201204
兴业证券股份有限公司上海天钥桥路证券营业部	上海市徐汇路天钥桥路 93 号	200030
兴业证券股份有限公司深圳景田路证券营业部	广东省深圳市北环大道 7001 号开元大厦 13 楼	518001

（四）证券营业部一览表（续）

DIRECTORY OF MEMBER BRANCHES（Continued）

营业部名称 Member Branch	地址 Address	邮编 Zip
兴业证券股份有限公司武汉青年路证券营业部	湖北省武汉市江汉区青年路 308 号中南汽修大楼 4 楼	430015
兴业证券股份有限公司西安东一路证券营业部	陕西省西安市东一路 151 号嘉丽酒店 2 楼	710004
兴业证券股份有限公司厦门厦禾路证券营业部	福建省厦门市厦禾路 986 号银河大厦二、三、四楼	361004
兴业证券股份有限公司厦门兴隆路证券营业部	福建省厦门市湖里区兴隆路信宏大厦一楼	361006
兴业证券股份有限公司漳州延安北路证券营业部	福建省漳州市延安北路 59 号	363000
银泰证券经纪有限责任公司北京市东单北大街证券营业部	北京市东城区东单北大街 3 号	100005
银泰证券经纪有限责任公司大连市五五路证券营业部	辽宁省大连市中山区五五路 41－2 号	116001
银泰证券经纪有限责任公司济南市大纬二路证券营业部	山东省济南市山东省济南市趵突泉北路 26 号	250012
银泰证券经纪有限责任公司青岛市燕儿岛路证券营业部	山东省青岛市燕儿岛路 26 号市政大厦 1 号楼 1－2 层	266032
银泰证券经纪有限责任公司上海市复兴中路证券营业部	上海市襄阳北路 100 号	200031
银泰证券经纪有限责任公司深圳市笋岗西路证券营业部	广东省深圳市莲花一村美莲大厦 B 座附楼	518035
银泰证券经纪有限责任公司深圳市竹子林路证券营业部	广东省深圳市湖贝路二号新纪元大厦三层	518001
银泰证券经纪有限责任公司沈阳市十一纬路证券营业部	辽宁省沈阳市沈河区十一纬路 155 号	110014
银泰证券经纪有限责任公司苏州十全街证券营业部	浙江省苏州市十全街 437 号	215000
银泰证券经纪有限责任公司苏州市人民路证券营业部	江苏省苏州市人民路 67 号	215002
银泰证券经纪有限责任公司无锡市北大街证券营业部	江苏省无锡市北大街 46 号	214043
英大证券有限责任公司北京东直门证券营业部	北京市东城区海运仓胡同 1 号海运仓国际大厦一层	100007
英大证券有限责任公司长沙五一中路证券营业部	湖南省长沙市五一中路 68 号亚大时代大厦 10 楼	410011
英大证券有限责任公司横岗证券营业部	广东省深圳市龙岗区横岗镇新世界广场二期三楼	518115
英大证券有限责任公司兰州中山路证券营业部	甘肃省兰州市城关区中山路邮政大厦四楼	730030
英大证券有限责任公司南昌阳明路证券营业部	江西省南昌市阳明路 102 号	330006
英大证券有限责任公司南京汉中路证券营业部	江苏省南京市建邺区汉中路 185 号鸿运大厦	210029
英大证券有限责任公司上海镇宁路证券营业部	上海市镇宁路 200 号欣安大厦三层	200040
英大证券有限责任公司深圳彩田南路证券营业部	广东省深圳市福田区彩田南路海天大厦三楼北	518026
英大证券有限责任公司深圳华侨城证券营业部	广东省深圳市南山区华侨城生态广场 B 座二楼	518053
英大证券有限责任公司深圳南山区南山大道证券营业部	广东省深圳市南山区南山大道新绿岛大厦三楼	518052
英大证券有限责任公司深圳新城广场证券营业部	广东省深圳市宝安区八十区新城广场 F1196 号	518102
英大证券有限责任公司深圳园岭三街证券营业部	广东省深圳市福田区园岭三街园中花园裙楼一、二楼	518028
英大证券有限责任公司深圳振华路证券营业部	广东省深圳市福田区振华路飞亚达大厦五楼	518031
英大证券有限责任公司沈阳三好街证券营业部	辽宁省沈阳市和平区三好街 54 号辽宁物产科贸大厦	110003
英大证券有限责任公司天津七纬路证券营业部	天津市河东区七纬路 65 号	300012
英大证券有限责任公司武汉鹦鹉大道证券营业部	湖北省武汉市汉阳区鹦鹉大道 35 号	430050
湛江国际信托投资公司广州证券营业部	广东省广州市五羊新城寺右新马路 138 号二楼	510600
湛江国际信托投资公司霞山分部	广东省湛江市霞山区海滨路	524000
湛江国际信托投资公司证券交易环球营业部	广东省湛江市赤坎区环球大酒店一楼	524033
招商证券股份有限公司 QFII 营业部	广东省深圳市福田区益田路江苏大厦 A 座 30 层	518026
招商证券股份有限公司北京北三环东路证券营业部	北京市朝阳区北三环东路西坝河东里 18 号北京三元大厦	100028
招商证券股份有限公司北京北太平庄路证券营业部	北京市海淀区北太平庄路 2 号	100088
招商证券股份有限公司北京车公庄西路证券营业部	北京市海淀区车公庄西路甲 19 号	100044
招商证券股份有限公司北京德胜门东滨河路证券营业部	北京市西城区德胜门外东滨河路 11 号	100011
招商证券股份有限公司北京东三环北路证券营业部	北京市朝阳区东三环北路 17 号楼 12 层	100080
招商证券股份有限公司北京光明路证券营业部	北京市崇文区光明路 11 号天玉大厦 5－6 楼	100050
招商证券股份有限公司北京建国路证券营业部	北京市朝阳区建国路 118 号招商局大厦 8 层	100022
招商证券股份有限公司北京金融街证券营业部	北京市西城区金融大街 33 号通泰大厦 C 座 605	100032
招商证券股份有限公司北京西直门北大街营业部	北京市海淀区西直门北大街 60 号首钢国际大厦 6 层	100088
招商证券股份有限公司北京新街口外大街证券营业部	北京市西城区新街口外大街 12 号	100088
招商证券股份有限公司北京颐和园路证券营业部	北京市海淀区颐和园路 1 号	100080
招商证券股份有限公司北京知春东里证券营业部	北京市海淀区知春东里 15 号楼	100086
招商证券股份有限公司长沙芙蓉中路证券营业部	湖南省长沙市芙蓉中路 118 号芙蓉综合大楼	410005
招商证券股份有限公司成都八宝街证券营业部	四川省成都市八宝街 28 号	610031
招商证券股份有限公司成都三洞桥路证券营业部	四川省成都市永丰路 20 号黄金时代二栋二楼 1 号	610041
招商证券股份有限公司成都西一环路证券营业部	四川省成都市一环路西一段 144 号	610071
招商证券股份有限公司东莞东城西路证券营业部	广东省东莞市东城西路 226 号城市花园 A 座一至四层	523000
招商证券股份有限公司佛山季华路证券营业部	广东省佛山市季华五路商业银行大厦二至五层	570105
招商证券股份有限公司福州广达路证券营业部	福建省福州市台江区广达路 141 号	350004
招商证券股份有限公司福州群众东路证券营业部	福建省福州市群众东路 65 号	350004
招商证券股份有限公司广州天河北路证券营业部	广东省广州市天河北路 90 号光华大厦一楼	510062
招商证券股份有限公司桂林西凤路证券营业部	广西壮族自治区桂林市西凤路 1 号桂湖花园 23 栋 6 楼	541001
招商证券股份有限公司哈尔滨长江路证券营业部	黑龙江省哈尔滨市南岗区长江路 65 号	150001
招商证券股份有限公司杭州古翠路证券营业部	浙江省杭州市古翠路 108 号浙江节能环保科技园 2 号楼	310012
招商证券股份有限公司杭州湖墅南路证券营业部	浙江省杭州市湖墅南路 209 号	310005
招商证券股份有限公司杭州文三路证券营业部	浙江省杭州市文三路 18 号浙江新世纪大酒店内	310007
招商证券股份有限公司合肥六安路证券营业部	安徽省合肥市六安路 99 号新华大厦一、二层	230061
招商证券股份有限公司济南泉城路证券营业部	山东省济南市泉城路 13 号皇亭体育馆综合楼 3 楼	250000
招商证券股份有限公司昆明五一路证券营业部	云南省昆明市五一路国防大厦	650032
招商证券股份有限公司南京中山南路证券营业部	江苏省南京市中山南路 414 号投资大厦四楼	210006

（四）证券营业部一览表（续）

DIRECTORY OF MEMBER BRANCHES（Continued）

营业部名称 Member Branch	地址 Address	邮编 Zip
招商证券股份有限公司南宁古城路证券营业部	广西壮族自治区南宁市古城路 11 号	530022
招商证券股份有限公司南宁民主路证券营业部	广西壮族自治区南宁市民主路 8 号	530023
招商证券股份有限公司上海澳门路证券营业部	上海市澳门路 768 号一、二楼	200060
招商证券股份有限公司上海陆家嘴东路证券营业部	上海市陆家嘴东路 161 号招商局大厦 3406 室	200090
招商证券股份有限公司上海宁夏路证券营业部	上海市普陀区宁夏路 348、358 号	200063
招商证券股份有限公司上海浦东大道证券营业部	上海市浦东新区浦东大道 637 号同科公寓 3 楼	200120
招商证券股份有限公司上海世纪大道证券营业部	上海市浦东新区世经大道 1500 号东方大厦	200122
招商证券股份有限公司上海翔殷路证券营业部	上海市翔殷路 1128 号（沪东金融大厦）	200093
招商证券股份有限公司上海肇嘉浜路证券营业部	上海市肇嘉浜路 366 号裕华大厦一、二层	200092
招商证券股份有限公司深圳爱国路证券营业部	广东省深圳市罗湖区爱国路东乐花园群楼 3 楼	518019
招商证券股份有限公司深圳滨河路证券营业部	广东省深圳市福田区滨河路 5020 号证券大厦三楼	518026
招商证券股份有限公司深圳布吉证券营业部	广东省深圳市龙岗镇布吉镇振兴大道九矿广场三，四楼	518112
招商证券股份有限公司深圳常兴路证券营业部	广东省深圳市南山区常兴路 91 号	518054
招商证券股份有限公司深圳东门南路证券营业部	广东省深圳市罗湖区东门南路广发大厦一楼、七楼	518082
招商证券股份有限公司深圳福民路证券营业部	广东省深圳市福田区福民路 129 号众孚大厦二楼	518033
招商证券股份有限公司深圳红荔路证券营业部	广东省深圳市红荔路园岭趣园楼一楼、二楼	518028
招商证券股份有限公司深圳建安路证券营业部	广东省深圳市宝安六区建安路华南宾馆 1－3 楼	518101
招商证券股份有限公司深圳龙岗证券营业部	广东省深圳市龙岗区龙岗镇深惠路（龙岗段）957 号美洲大厦三楼	518116
招商证券股份有限公司深圳南山南油大道证券营业部	广东省深圳市南山区南油大道新能源大厦一、五楼	518052
招商证券股份有限公司深圳人民南路证券营业部	广东省深圳市人民南路国贸大厦 4、5 楼	518014
招商证券股份有限公司深圳沙头角金融路证券营业部	广东省深圳市沙头角金融路 12－16 号一、二楼	518081
招商证券股份有限公司深圳蛇口工业七路证券营业部	广东省深圳市蛇口工业七路雍景轩裙楼一、二楼	518067
招商证券股份有限公司深圳深南中路证券营业部	广东省深圳市深南东路电子科技大厦三楼	518032
招商证券股份有限公司深圳笋岗路证券营业部	广东省深圳市笋岗路 1001 号宝安广场二楼	518025
招商证券股份有限公司深圳新洲路证券营业部	广东省深圳市福田区新洲路新洲广场华丰大厦二楼	518034
招商证券股份有限公司深圳益田路江苏大厦证券营业部	广东省深圳市福田区益田路江苏大厦 A 座 30 层	518026
招商证券股份有限公司深圳益田路免税商务大厦证券营业部	广东省深圳市福田区益田路免税商务大厦九楼	518026
招商证券股份有限公司沈阳市府路证券营业部	辽宁省沈阳市沈河区市府大路 203 号	110002
招商证券股份有限公司苏州干将西路证券营业部	江苏省苏州市干将西路 232 号	215002
招商证券股份有限公司天津四平西道证券营业部	天津市和平区四平西道 11 号福星大厦 A 座 13 层	300052
招商证券股份有限公司武汉航空路证券营业部	湖北省武汉市汉口航空路 16 号	430030
招商证券股份有限公司武汉中北路证券营业部	湖北省武汉市武昌区中北路 154 号帅府商通大厦	430014
招商证券股份有限公司西安友谊东路证券营业部	陕西省西安市友谊东路 300 号万达大厦	710054
招商证券股份有限公司扬州汶河北路证券营业部	江苏省扬州市汶河北路 38 号	225002
招商证券股份有限公司有限公司柳州连塘路证券营业部	广西壮族自治区柳州市连塘路 23 号供水大厦 4 层	545001
招商证券股份有限公司玉林教育中路证券营业部	广西壮族自治区玉林市教育中路 379 号	537000
招商证券股份有限公司重庆临江支路证券营业部	重庆市渝中区临江支路 2 号合景大厦 9 楼	400010
招商证券股份有限公司珠海人民东路证券营业部	广东省珠海市人民东路 127 号工商大厦西附楼三至六层	519000
招商证券股份有限公司珠海紫荆路证券营业部	广东省珠海市香洲翠香二路 54 号四楼	519000
浙商证券有限责任公司北京朝阳门北大街证券营业部	北京市东城区朝阳门北大街 8 号	100027
浙商证券有限责任公司东阳吴宁西路证券营业部	浙江省东阳市吴宁镇吴宁西路 21 号	322000
浙商证券有限责任公司杭州杭大路证券营业部	浙江省杭州市杭大路 18 号	310007
浙商证券有限责任公司湖州益民路证券营业部	浙江省湖州市益民路 98 号	313000
浙商证券有限责任公司金华青春路证券营业部	浙江省金华市青春路 239 号	321000
浙商证券有限责任公司丽水大众街证券营业部	浙江省丽水市大众街 1 号	323000
浙商证券有限责任公司临海崇和路证券营业部	浙江省临海市城关镇崇和路 171 号	317000
浙商证券有限责任公司衢州上街证券营业部	浙江省衢州市区上街 58 号金峰商厦三楼	324000
浙商证券有限责任公司上海长乐路证券营业部	上海市长乐路 1219 号	200031
浙商证券有限责任公司上海长宁路证券营业部	上海市长宁路 456 号	200042
浙商证券有限责任公司上海四川中路证券营业部	上海市四川中路 133 号 6 楼	200002
浙商证券有限责任公司绍兴解放北路证券营业部	浙江省绍兴市解放北路 258 号	312000
浙商证券有限责任公司绍兴人民路证券营业部	浙江省绍兴市人民路 106 号信托大厦	312000
浙商证券有限责任公司深圳红荔路证券营业部	广东省深圳市红荔路荔湖花苑三、四楼	518028
浙商证券有限责任公司台州环城东路证券营业部	浙江省台州市黄岩环城东路 198 号	318020
浙商证券有限责任公司天津多伦道证券营业部	天津市和平区多伦道金伦公寓一号楼	200021
浙商证券有限责任公司温州温迪路证券营业部	浙江省温州市温迪路城开花园（1#、2#楼联体二层）	325000
浙商证券有限责任公司义乌江滨北路证券营业部	浙江省义乌市江滨北路 1 号	322000
浙商证券有限责任公司永康九铃东路证券营业部	浙江省永康市九铃东路 3031 号	321300
浙商证券有限责任公司重庆中山一路证券营业部	重庆市渝中区中山一路 148 号	400013
镇江市信托投资公司南门大街证券营业部（国联证券托管）	江苏省镇江市南门大街 293 号	212000
中富证券北京东四十条证券营业部（上海证券托管）	北京市东四十条 68 号平安发展大厦	100007
中富证券大连胜利东路证券营业部（上海证券托管）	辽宁省大连市西岗区胜利东路 333 号	116011
中富证券福州五四路证券营业部（上海证券托管）	福建省福州市五四路 111 号宜发大厦二层	350003
中富证券广州东风中路证券营业部（上海证券托管）	广东省广州市东风中路 410 号健力宝大厦 6 楼	510030
中富证券杭州文三路证券营业部（上海证券托管）	浙江省杭州市文三路 259 号	310012
中富证券嘉兴越秀北路证券营业部（上海证券托管）	浙江省嘉兴市越秀北路 1098 号	314001

（四）证券营业部一览表（续）

DIRECTORY OF MEMBER BRANCHES（Continued）

营业部名称 Member Branch	地址 Address	邮编 Zip
中富证券乐清乐成镇乐怡路证券营业部（上海证券托管）	浙江省乐清市乐成镇乐怡路 189 号	325600
中富证券南京洪武路证券营业部（上海证券托管）	江苏省南京市洪武路 129 号	210002
中富证券瑞安滨江大道证券营业部（上海证券托管）	浙江省温州市瑞安江滨大道外滩满庭芳大楼二楼	325200
中富证券上海南京西路证券营业部（上海证券托管）	上海市南京西路 1468 号中欣大厦 2 层	200040
中富证券深圳深南中路证券营业部（上海证券托管）	广东省深圳市深南中路 3039 号国际文化大厦 29、30、31 层	518033
中富证券台州解放南路证券营业部（上海证券托管）	浙江省台州市椒江区解放南路 251－8 号	318000
中富证券温州谢池商城证券营业部（上海证券托管）	浙江省温州市谢池商城 C、D 座	325000
中国国际金融有限公司北京建国门外大街证券营业部	北京市朝阳区建国门外大街 1 号国贸大厦 2 座 6 层	100004
中国国际金融有限公司上海陆家嘴东路证券营业部	上海市陆家嘴东路 161 号招商局大厦 33 楼	200120
中国国际金融有限公司深圳深南大道证券营业部	广东省深圳市福田区深南大道 7088 号招商银行大厦 25 层 2503 号	518040
中国建银投资证券有限责任公司鞍山南胜利路证券营业部	辽宁省鞍山市铁东区南胜利路 1 号甲	114001
中国建银投资证券有限责任公司北京安立路证券营业部	北京市朝阳区安立路 8 号	100101
中国建银投资证券有限责任公司北京朝阳路证券营业部	北京市朝阳区朝阳路延静里中街三号长信大厦三层	100025
中国建银投资证券有限责任公司北京方庄芳群园证券营业部	北京市丰台区方庄芳群园 4 区 21 楼	100078
中国建银投资证券有限责任公司北京复兴路证券营业部	北京市海淀区复兴路乙 20 号	100036
中国建银投资证券有限责任公司长春大经路证券营业部	吉林省长春市长春大街 857 号	130042
中国建银投资证券有限责任公司长沙建湘路证券营业部	湖南省长沙市建湘路 603 号	410005
中国建银投资证券有限责任公司常州晋陵中路证券营业部	江苏省常州市晋陵中路 368 号	213003
中国建银投资证券有限责任公司成都人民北路证券营业部	四川省成都市人民北路 1 段 18 号	610081
中国建银投资证券有限责任公司承德陕西营路证券营业部	河北省承德市陕西营路 1 号	067000
中国建银投资证券有限责任公司大连上海路证券营业部	辽宁省大连市中山区上海路 45 号	116001
中国建银投资证券有限责任公司东莞胜和路证券营业部	广东省东莞市南城区胜和路胜和广场 C 座四楼 A、B、C 单位	523009
中国建银投资证券有限责任公司福州五一北路证券营业部	福建省福州市五一北路 106 号	350001
中国建银投资证券有限责任公司广州滨江东路证券营业部	广东省广州市滨江东路 811 号珠江广场二层北侧	510300
中国建银投资证券有限责任公司广州番禺平康路证券营业部	广东省广州市番禺区市桥街平康路 16 号	511400
中国建银投资证券有限责任公司广州建设三马路证券营业部	广东省广州市建设三马路 1 号	510060
中国建银投资证券有限责任公司广州水荫路证券营业部	广东省广州市水荫路 2 号华信大厦西座 3H	510075
中国建银投资证券有限责任公司广州体育东路证券营业部	广东省广州市天河区体育东路 140－148 号	510620
中国建银投资证券有限责任公司广州中山六路证券营业部	广东省广州市中山六路 2 号	510180
中国建银投资证券有限责任公司贵阳护国路证券营业部	贵州省贵阳市护国路 132 号明秀宫三楼	550002
中国建银投资证券有限责任公司哈尔滨宣化街证券营业部	黑龙江省哈尔滨市南岗区宣化街 488 号	150001
中国建银投资证券有限责任公司哈尔滨友谊路证券营业部	黑龙江省哈尔滨市道里区友谊路 60 号	150010
中国建银投资证券有限责任公司海口龙华路证券营业部	海南省海口市龙华路 15 号	570102
中国建银投资证券有限责任公司杭州文晖路证券营业部	浙江省杭州市文晖路 419 号	310005
中国建银投资证券有限责任公司合肥美菱大道证券营业部	安徽省合肥市美菱大道 448 号	230001
中国建银投资证券有限责任公司淮安河北西路证券营业部	江苏省淮安市河北西路 108 号	223001
中国建银投资证券有限责任公司济南历山路证券营业部	山东省济南市历山路 146 号	250014
中国建银投资证券有限责任公司江门堤东路证券营业部	广东省江门市堤东路 1 号	529000
中国建银投资证券有限责任公司晋江崇德路证券营业部	福建省晋江市青阳镇崇德路中银大厦四层	362200
中国建银投资证券有限责任公司洛阳天津路证券营业部	河南省洛阳市涧西区天津路 6 号	471003
中国建银投资证券有限责任公司绵阳临园路证券营业部	四川省绵阳市临园路东段 50 号	621000
中国建银投资证券有限责任公司南昌叠山路证券营业部	江西省南昌市叠山路 119 号	330006
中国建银投资证券有限责任公司南京淮海路证券营业部	江苏省南京市淮海路 50 号	210005
中国建银投资证券有限责任公司南京建宁路证券营业部	江苏省南京市建宁路 16 号	210037
中国建银投资证券有限责任公司南通青年西路证券营业部	江苏省南通市青年西路 1 号	226001
中国建银投资证券有限责任公司潜江江汉路证券营业部	湖北省潜江市江汉路 21 号	433100
中国建银投资证券有限责任公司青岛馆陶路证券营业部	山东省青岛市馆陶路 3 号	266001
中国建银投资证券有限责任公司上海东方路证券营业部	上海市东方路 1625 号	200122
中国建银投资证券有限责任公司上海法华镇路证券营业部	上海市法华镇路 186 号	200052
中国建银投资证券有限责任公司上海复兴东路证券营业部	上海市复兴东路 1139 号	200021
中国建银投资证券有限责任公司上海横浜路证券营业部	上海市横浜路 140 号	200081
中国建银投资证券有限责任公司上海南京西路证券营业部	上海市南京西路 580 号 12 层	200041
中国建银投资证券有限责任公司上海物华路证券营业部	上海市物华路 113 号	200086
中国建银投资证券有限责任公司上海新闸路证券营业部	上海市新闸路 1438 号	200040
中国建银投资证券有限责任公司深圳爱国路证券营业部	广东省深圳市罗湖区爱国路 10 号	518003
中国建银投资证券有限责任公司深圳八卦路证券营业部	广东省深圳市南山区东海万豪广场二楼	518029
中国建银投资证券有限责任公司深圳贝丽南路证券营业部	广东省深圳市贝丽南路 48 号	518020
中国建银投资证券有限责任公司深圳人民北路证券营业部	广东省深圳市罗湖区人民北路 3092 号	518001
中国建银投资证券有限责任公司深圳深南东路证券营业部	广东省深圳市罗湖区深南东路 3027 号	518001
中国建银投资证券有限责任公司深圳深南中路证券营业部	广东省深圳市深南中路华能大厦 19 楼	518031
中国建银投资证券有限责任公司沈阳北顺城路证券营业部	辽宁省沈阳市大东区北顺城路 137 号	110041
中国建银投资证券有限责任公司沈阳三好街证券营业部	辽宁省沈阳市和平区三好街 24 号	110004
中国建银投资证券有限责任公司顺德大良证券营业部	广东省顺德市大良镇东乐路东城花园东茂楼 2 楼	528300
中国建银投资证券有限责任公司苏州三香路证券营业部	江苏省苏州市三香路 66 号	215004
中国建银投资证券有限责任公司遂宁遂州南路证券营业部	四川省遂宁市遂州南路 192 号	629000
中国建银投资证券有限责任公司太原解放路证券营业部	山西省太原市解放路 90 号	030002

（四）证券营业部一览表（续）

DIRECTORY OF MEMBER BRANCHES（Continued）

营业部名称 Member Branch	地址 Address	邮编 Zip
中国建银投资证券有限责任公司天津建设路证券营业部	天津市和平区建设路 75 号	300042
中国建银投资证券有限责任公司天津芥园道证券营业部	天津市红桥区芥园道邮局二层	300121
中国建银投资证券有限责任公司天津南京路证券营业部	天津市和平区南京路 238 号	300020
中国建银投资证券有限责任公司铁岭柴河街证券营业部	辽宁省铁岭市银州区柴河街南段 6 号	112000
中国建银投资证券有限责任公司威海公园路证券营业部	山东省威海市公园路 22 号	264200
中国建银投资证券有限责任公司无锡健康路证券营业部	江苏省无锡市健康路 18 号	214001
中国建银投资证券有限责任公司武汉台北路证券营业部	湖北省武汉市台北三村 67 号	430015
中国建银投资证券有限责任公司武汉徐东路证券营业部	湖北省武汉市徐东大街 58 号	430062
中国建银投资证券有限责任公司西安文艺北路证券营业部	陕西省西安市环城南路中段 118 号	710054
中国建银投资证券有限责任公司西宁胜利路证券营业部	青海省西宁市胜利路 10 号 2 楼	810001
中国建银投资证券有限责任公司扬州汶河北路证券营业部	江苏省扬州市汶河北路 19 号	225001
中国建银投资证券有限责任公司湛江康宁路证券营业部	广东省湛江市赤坎区康宁路 1 号泰伦城三层	524043
中国建银投资证券有限责任公司郑州纬五路证券营业部	河南省郑州市纬五路 66 号	450008
中国建银投资证券有限责任公司郑州伊河路证券营业部	河南省郑州市伊河路 104 号	450006
中国建银投资证券有限责任公司中山石岐宏基路证券营业部	广东省中山市石岐区宏基路 28 号 2 卡	528400
中国建银投资证券有限责任公司重庆新华路证券营业部	重庆市渝中区新华路 220 号	400010
中国建银投资证券有限责任公司珠海水湾路证券营业部	广东省珠海市吉大水湾路 386 号	519015
中国建银投资证券有限责任公司自贡解放路证券营业部	四川省自贡市解放路 58 号	643000
中国金谷国际信托投资有限责任公司北京翠微路证券营业部	北京市海淀区翠微路甲 10 号建筑大厦	100036
中国金谷国际信托投资有限责任公司北京古城路证券营业部	北京市石景山区八角西街 68 号	100043
中国金谷国际信托投资有限责任公司上海浦东南路营业部	上海市浦东南路 855 号世界广场 35 楼	200120
中国金谷国际信托投资有限责任公司深圳证券营业部	广东省深圳市深南东路 5015 号金丰城 A 座五层	518015
中国旅游国际信托投资有限公司北京证券营业部	北京市朝阳区西坝河七圣庙 2 号楼恒川广场	100028
中国旅游国际信托投资有限公司成都证券营业部	四川省成都市科华北路 153 号宏地大厦 4 楼	610016
中国旅游国际信托投资有限公司哈尔滨证券营业部	黑龙江省哈尔滨市西大直街 504 号	150080
中国旅游国际信托投资有限公司上海共和新路证券营业部	上海市共和新路 1346 号	200072
中国旅游国际信托投资有限公司天津证券营业部	天津市大港区世纪大道 90 号	300270
中国旅游国际信托投资有限公司岳阳证券营业部	湖南省岳阳市南湖大道银都大厦三楼	414000
中国民族证券有限责任公司鞍山人民路证券营业部	辽宁省鞍山市铁西区人民路 49 号	114001
中国民族证券有限责任公司北京和平里证券营业部	北京市朝阳区和平里 14 区青年沟东路华表时装公司	100013
中国民族证券有限责任公司北京佟麟阁路证券营业部	北京市西城区佟麟阁路 95 号尚信大厦 6、7 层	100031
中国民族证券有限责任公司北京知春路证券营业部	北京市知春路 106 号太平洋国际大厦 7 层 701	100086
中国民族证券有限责任公司长春西安大路证券营业部	吉林省长春市西安大路 38 号	130061
中国民族证券有限责任公司长沙车站北路证券营业部	湖南省长沙市车站北路 99 号三湘大楼一楼	410011
中国民族证券有限责任公司成都沙湾路证券营业部	四川省成都市沙湾路 268 号金贸大厦裙楼三楼	610031
中国民族证券有限责任公司大连五四路证券营业部	辽宁省大连市西岗区五四路 30 号	116011
中国民族证券有限责任公司峨眉金顶南路证券营业部	四川省峨眉山市金顶南路 1 号南街游园综合楼	614000
中国民族证券有限责任公司广州福今路证券营业部	广东省广州市东山区福今路 7 号 16 栋 1 层	510080
中国民族证券有限责任公司哈尔滨满洲里街证券营业部	黑龙江省哈尔滨市南岗区满洲里街 1 号	150001
中国民族证券有限责任公司杭州文晖路证券营业部	浙江省杭州市下城区文晖路 129 号	310014
中国民族证券有限责任公司呼和浩特锡林南路证券营业部	内蒙古自治区呼和浩特市锡林南路加利大厦	010020
中国民族证券有限责任公司吉首人民北路证券营业部	湖南省吉首市人民北路 93 号	416000
中国民族证券有限责任公司济南历山路证券营业部	山东省济南市历山路 142 号凯旋商务中心 B 座 2 楼	250011
中国民族证券有限责任公司江门港口路证券营业部	广东省江门市港口路 22 号国际金融大厦 12 层	529031
中国民族证券有限责任公司昆明东风西路证券营业部	云南省昆明市东风西路 280 号文贸大厦 4 层	650031
中国民族证券有限责任公司乐山柏杨路证券营业部	四川省乐山市市中区柏杨路金谊商住楼二楼	614000
中国民族证券有限责任公司乐山大桥证券营业部	四川省乐山市市中区嘉定南路 92 号	614000
中国民族证券有限责任公司乐山小十字证券营业部	四川省乐山市市中区玉堂街 3 号 2 楼	614000
中国民族证券有限责任公司南京西康路证券营业部	江苏省南京市西康路 7 号	210024
中国民族证券有限责任公司宁波中山西路证券营业部	浙江省宁波市中山西路 298 号 10 楼	315016
中国民族证券有限责任公司上海南丹东路证券营业部	上海市南丹东路 300 弄 9 号 9 楼	200042
中国民族证券有限责任公司上海陕西北路证券营业部	上海市陕西北路 777 号	200050
中国民族证券有限责任公司上海延平路证券营业部	上海市静安区延平路 71 号延平大厦	200042
中国民族证券有限责任公司深圳深南中路证券营业部	广东省深圳市福田区深南中路 2072 号	518031
中国民族证券有限责任公司沈阳沈阳路证券营业部	辽宁省沈阳市沈河区沈阳路 6 号	110011
中国民族证券有限责任公司沈阳中华路证券营业部	辽宁省沈阳市和平区中华路 57 号	110011
中国民族证券有限责任公司石家庄水源街证券营业部	河北省石家庄市新华区水源街 156 号	050051
中国民族证券有限责任公司石家庄谈固西街证券营业部	河北省石家庄市谈固西街 22 号	050031
中国民族证券有限责任公司苏州狮山路证券营业部	江苏省苏州市新区狮山路 35 号金河国际大厦 10 层	215011
中国民族证券有限责任公司天津三马路证券营业部	天津市河北区三马路 89 号	300142
中国民族证券有限责任公司通化新华大街证券营业部	吉林省通化市新华大街 66 号	134001
中国民族证券有限责任公司乌鲁木齐人民路证券营业部	新疆维吾尔自治区乌鲁木齐市人民路 23 号	830002
中国民族证券有限责任公司西安高新路证券营业部	陕西省西安市高新路 33 号新汇大厦 B 座三层	710075
中国民族证券有限责任公司延吉局子街证券营业部	吉林省延吉市局子街电力综合楼	133002
中国民族证券有限责任公司漳州胜利东路证券营业部	福建省漳州市芗城区胜利东路 3 号漳州发展广场 1 楼	363000
中国银河证券股份有限公司包头乌兰道证券营业部	内蒙古自治区包头市昆都仑区乌兰道 19 甲 6 号	014010

（四）证券营业部一览表（续）

DIRECTORY OF MEMBER BRANCHES（Continued）

营业部名称 Member Branch	地址 Address	邮编 Zip
中国银河证券股份有限公司北京百万庄证券营业部	北京市西城区百万庄大街甲 2 号矿业大厦	100037
中国银河证券股份有限公司北京阜成路证券营业部	北京市海淀区阜成路 67 号银都大厦 1 - 5 层	100036
中国银河证券股份有限公司北京和平里证券营业部	北京市东城区和平里 9 区甲 4 号	100011
中国银河证券股份有限公司北京黄寺大街证券营业部	北京市西城区黄寺大街 21 号	100011
中国银河证券股份有限公司北京双榆树证券营业部	北京市海淀区双榆树科学院南路 44 号	100086
中国银河证券股份有限公司北京天坛东里证券营业部	北京市崇文区天坛东里 5 号东普写字楼	100061
中国银河证券股份有限公司北京望京西园证券营业部	北京市朝阳区望京西园乙 410 楼	100102
中国银河证券股份有限公司北京学院南路证券营业部	北京市海淀区学院南路 34 号	100088
中国银河证券股份有限公司北京月坛证券营业部	北京市西城区月坛南街甲 1 号	100045
中国银河证券股份有限公司长春西民主大街证券营业部	吉林省长春市西民主大街 15 号	130061
中国银河证券股份有限公司长春重庆路证券营业部	吉林省长春市南关区重庆路 38 号	130041
中国银河证券股份有限公司长沙芙蓉路证券营业部	湖南省长沙市芙蓉路 226 号国贸大厦东裙楼附一楼	410005
中国银河证券股份有限公司长沙芙蓉中路证券营业部	湖南省长沙市芙蓉中路 489 号	410005
中国银河证券股份有限公司成都北二环路证券营业部	四川省成都市二环路北一段新明珠广场 B 座	610031
中国银河证券股份有限公司成都科华北路证券营业部	四川省成都市科华北路 139 号	610061
中国银河证券股份有限公司成都双林路证券营业部	四川省成都市新华大道双林路 222 号	610021
中国银河证券股份有限公司成都同仁路证券营业部	四川省成都市上同仁路 69 号	610031
中国银河证券股份有限公司大连黄河路证券营业部	辽宁省大连市西岗区黄河路 269 号	116011
中国银河证券股份有限公司大连人民路证券营业部	辽宁省大连市中山区职工街 28 号恒通大厦 A 座	116001
中国银河证券股份有限公司大连万岁街证券营业部	辽宁省大连市沙河口区万岁街 146 号	116021
中国银河证券股份有限公司大连延安路证券营业部	辽宁省大连市中山区延安路 6 号	116001
中国银河证券股份有限公司德清证券营业部	浙江省德清县武康镇中兴南路 251 号	313200
中国银河证券股份有限公司东莞东城大道证券营业部	广东省东莞市东城区东城大道金泽花园主楼二楼	523008
中国银河证券股份有限公司佛山市顺德大良证券营业部	广东省佛山市顺德区大良街道办云良路信景花苑二楼	528300
中国银河证券股份有限公司佛山证券营业部	广东省佛山市人民西路 2 号附楼	528000
中国银河证券股份有限公司福州华盛证券营业部	福建省福州市六一北路 528 号华盛大厦 2 层	350011
中国银河证券股份有限公司福州证券营业部	福建省福州市古田支路 55 号	350005
中国银河证券股份有限公司福州中山路证券营业部	福建省福州市中山路 23 号商业大厦四楼	350003
中国银河证券股份有限公司广州东风西路证券营业部	广东省广州市东风西路 197 - 199 号广州国际金融大厦东楼	510180
中国银河证券股份有限公司广州建设大马路证券营业部	广东省广州市建设大马路 3 号	510050
中国银河证券股份有限公司广州较场东路证券营业部	广东省广州市较场东路 19 号富力地产大厦 2 - 3 层	510055
中国银河证券股份有限公司广州解放中路证券营业部	广东省广州市解放中路 306 号中曦大厦 3 - 4 层	510030
中国银河证券股份有限公司广州五羊新城证券营业部	广东省广州市寺右新马路南二街 18 号广兴华花园 1，4 层	510600
中国银河证券股份有限公司桂林中山中路证券营业部	广西壮族自治区桂林市中山中路 24 - 1 号	541001
中国银河证券股份有限公司哈尔滨花园街证券营业部	黑龙江省哈尔滨市花园街 310 号	150001
中国银河证券股份有限公司哈尔滨西十道街证券营业部	黑龙江省哈尔滨市道里区西十道街 19 号东兴大厦	150010
中国银河证券股份有限公司海口海秀路证券营业部	海南省海口市海秀路 19 号首力大厦二层	570206
中国银河证券股份有限公司杭州湖墅南路证券营业部	浙江省杭州市湖墅南路 118 号文晖大厦六至七层	310005
中国银河证券股份有限公司杭州解放路证券营业部	浙江省杭州市解放路 36 号	310009
中国银河证券股份有限公司杭州凯旋路证券营业部	浙江省杭州市凯旋路 451 号浙江东茂宾馆一、四层	310020
中国银河证券股份有限公司杭州新华路证券营业部	浙江省杭州市新华路 65 号	310003
中国银河证券股份有限公司杭州中河中路证券营业部	浙江省杭州市中河中路 80 号	310009
中国银河证券股份有限公司合肥长江中路证券营业部	安徽省合肥市长江中路 57 号	230001
中国银河证券股份有限公司合肥金城证券营业部	安徽省合肥市长江中路大众巷 1 号金城大厦二楼	230061
中国银河证券股份有限公司合肥桐城路证券营业部	安徽省合肥市桐城路 113 号	230061
中国银河证券股份有限公司呼和浩特大学西街证券营业部	内蒙古自治区呼和浩特市大学西街 110 号	010020
中国银河证券股份有限公司呼和浩特证券营业部	内蒙古自治区呼和浩特市贝尔路 28 号	010020
中国银河证券股份有限公司湖州证券营业部	浙江省湖州市红旗路 128 号	313000
中国银河证券股份有限公司济南经七路证券营业部	山东省济南市经七路 83 号	250001
中国银河证券股份有限公司嘉兴证券营业部	浙江省嘉兴市勤俭路 363 号	314000
中国银河证券股份有限公司揭阳临江北路证券营业部	广东省揭阳市东山区临江北路乐万邦花园 9 栋 17 - 18 号 1 - 3 层	522000
中国银河证券股份有限公司金华证券营业部	浙江省金华市八一南路 393 号	321017
中国银河证券股份有限公司晋中榆太路证券营业部	山西省晋中市榆太路 106 号	030600
中国银河证券股份有限公司荆门证券营业部	湖北省荆门市中天街 47 号	448000
中国银河证券股份有限公司昆明白塔路证券营业部	云南省昆明市白塔路 393 号	650051
中国银河证券股份有限公司昆明人民中路证券营业部	云南省昆明市人民中路 34 号	650021
中国银河证券股份有限公司兰溪证券营业部	浙江省兰溪市三江路 73 号	321100
中国银河证券股份有限公司兰州永昌路证券营业部	甘肃省兰州市城关区永昌路 11 号城关物业大厦五楼	730000
中国银河证券股份有限公司兰州证券营业部	甘肃省兰州市小稍门外 280 号昌运大厦 2，4 层	730030
中国银河证券股份有限公司丽水证券营业部	浙江省丽水市大洋路 375 号	323000
中国银河证券股份有限公司廉江新兴路证券营业部	广东省廉江市新兴路 17 号	524400
中国银河证券股份有限公司临汾鼓楼东大街证券营业部	山西省临汾市鼓楼东大街 75 号	041000
中国银河证券股份有限公司马鞍山证券营业部	安徽省马鞍山市湖南路中岗一村 18 - 1 号	243000
中国银河证券股份有限公司南昌广场东路证券营业部	江西省南昌市广场东路 123 号	330002
中国银河证券股份有限公司南昌广场南路证券营业部	江西省南昌市广场南路 415 号	330002
中国银河证券股份有限公司南昌沿江中证券营业部	江西省南昌市沿江中路华财大厦一楼北大厅	330009

（四）证券营业部一览表（续）

DIRECTORY OF MEMBER BRANCHES（Continued）

营业部名称 Member Branch	地址 Address	邮编 Zip
中国银河证券股份有限公司南京汉中路证券营业部	江苏省南京市汉中路 159－16 号	210029
中国银河证券股份有限公司南京洪武路证券营业部	江苏省南京市自下区洪武路 396 号	210002
中国银河证券股份有限公司南京湖南路证券营业部	江苏省南京市湖南路 115 号	210009
中国银河证券股份有限公司南京上海路证券营业部	江苏省南京市上海路 145 号	210024
中国银河证券股份有限公司南京石鼓路证券营业部	江苏省南京市石鼓路 73 号	210004
中国银河证券股份有限公司南宁证券营业部	广西壮族自治区南宁市园湖南路 12－2 号	530022
中国银河证券股份有限公司宁波长春路证券营业部	浙江省宁波市长春路 90 号	315010
中国银河证券股份有限公司宁波翠柏路证券营业部	浙江省宁波市翠柏路 406 号	315016
中国银河证券股份有限公司宁波和义路证券营业部	浙江省宁波市和义路 69 号	315000
中国银河证券股份有限公司宁波解放南路证券营业部	浙江省宁波市解放南路 19 号	315000
中国银河证券股份有限公司秦皇岛证券营业部	河北省秦皇岛市文化北路 8 号银都大厦	066001
中国银河证券股份有限公司青岛广西路证券营业部	山东省青岛市市南区广西路 16 号	266001
中国银河证券股份有限公司青岛热河路证券营业部	山东省青岛市热河路 57 号	266012
中国银河证券股份有限公司汕头韩江路证券营业部	广东省汕头市韩江路 1 号	515041
中国银河证券股份有限公司汕头天山路证券营业部	广东省汕头市天山路华星大厦 1－5 层	515041
中国银河证券股份有限公司汕头银座证券营业部	广东省汕头市榕江路银座	515041
中国银河证券股份有限公司上海安业路证券营业部	上海市安业路 124 号	200435
中国银河证券股份有限公司上海漕宝路证券营业部	上海市漕宝路 3138 号明泉综合大楼 4 至 5 楼	201101
中国银河证券股份有限公司上海大连西路证券营业部	上海市大连西路 555 号	200081
中国银河证券股份有限公司上海东大名路外滩证券营业部	上海市东大名路 908 号	200082
中国银河证券股份有限公司上海东方路证券营业部	上海市浦东新区东方路 989 号	200122
中国银河证券股份有限公司上海共康路证券营业部	上海市共康路 328 号	200435
中国银河证券股份有限公司上海红松路证券营业部	上海市红松路 235 号 2、3 层	201103
中国银河证券股份有限公司上海江宁路证券营业部	上海市静安区江宁路 428 号	200041
中国银河证券股份有限公司上海江苏北路证券营业部	上海市江苏北路 30 号	200042
中国银河证券股份有限公司上海莲溪路证券营业部	上海市莲溪路 150 号	201204
中国银河证券股份有限公司上海浦东南路证券营业部	上海市浦东南路 855 号世界广场 15 层	200120
中国银河证券股份有限公司上海曲阳路证券营业部	上海市曲阳路 612 号	200092
中国银河证券股份有限公司上海人民路证券营业部	上海市人民路 757 号天意婚庆广场 3 楼	200010
中国银河证券股份有限公司上海上南路证券营业部	上海市上南路 1316 号	200126
中国银河证券股份有限公司上海四川北路证券营业部	上海市四川北路 1666 号	200080
中国银河证券股份有限公司上海五莲路证券营业部	上海市五莲路 11 号	201208
中国银河证券股份有限公司上海新昌路证券营业部	上海市新昌路 518 号	200003
中国银河证券股份有限公司上海延安西路证券营业部	上海市延安西路 889 号太平洋中心大厦 5 楼	200042
中国银河证券股份有限公司上海营口路证券营业部	上海市营口路 99 号	200093
中国银河证券股份有限公司上海源深路证券营业部	上海市浦东新区源深路 305 号	200135
中国银河证券股份有限公司上海张杨路证券营业部	上海市张杨路 1255 号	200120
中国银河证券股份有限公司上海肇嘉浜路证券营业部	上海市肇家浜路 212 号	200020
中国银河证券股份有限公司上海中山北路证券营业部	上海市中山北路 2438 号六楼 A 座	200063
中国银河证券股份有限公司上海中原路证券营业部	上海市中原路 188 号	200438
中国银河证券股份有限公司绍兴证券营业部	浙江省绍兴市鲁迅中路 146 号	312000
中国银河证券股份有限公司深圳宝安路证券营业部	广东省深圳市罗湖区宝安南路宝丽大厦 A 座首层	518008
中国银河证券股份有限公司深圳碧波证券营业部	广东省深圳市黄贝路碧波花园综合楼 2 楼	518021
中国银河证券股份有限公司深圳滨河大道证券营业部	广东省深圳市福田区滨河大道 9023 号国通大厦 12 楼	518048
中国银河证券股份有限公司深圳华强北路证券营业部	广东省深圳市华强北路长盛大厦（世纪楼）9 楼 909－915 房	518028
中国银河证券股份有限公司深圳景田证券营业部	广东省深圳市福田区景田西路 17 号赛格景苑大厦二、三楼	518034
中国银河证券股份有限公司深圳罗湖证券营业部	广东省深圳市罗湖区东门中路 2020 号东门金融大厦 15 楼	518001
中国银河证券股份有限公司深圳商报东路证券营业部	广东省深圳市福田区商报东路 129 号天一名居裙楼三楼	518034
中国银河证券股份有限公司深圳深茂证券营业部	广东省深圳市新闻路 59 号深茂大厦六楼	518034
中国银河证券股份有限公司沈阳滑翔路证券营业部	辽宁省沈阳市铁西区滑翔路 15 号	110021
中国银河证券股份有限公司沈阳南八马路证券营业部	辽宁省沈阳市和平区南八马路 91 号	110005
中国银河证券股份有限公司沈阳青年大街证券营业部	辽宁省沈阳市沈河区青年大街 116 号	110014
中国银河证券股份有限公司沈阳顺城证券营业部	辽宁省沈阳市沈河区南顺城路 46 号	110011
中国银河证券股份有限公司沈阳中华路证券营业部	辽宁省沈阳市和平区中华路 188 号	110001
中国银河证券股份有限公司石家庄北站证券营业部	河北省石家庄市北站街 1 号	050061
中国银河证券股份有限公司石家庄红旗大街证券营业部	河北省石家庄市红旗大街 98 号	050091
中国银河证券股份有限公司苏州三香路证券营业部	江苏省苏州市三香路 718 号	215004
中国银河证券股份有限公司台州证券营业部	浙江省台州市路桥区商城路 1 号	318050
中国银河证券股份有限公司太原桃园证券营业部	山西省太原市桃园北路 16 号	030002
中国银河证券股份有限公司太原迎泽西大街证券营业部	山西省太原市迎泽西大街 53 号	030024
中国银河证券股份有限公司天津大连道证券营业部	天津市和平区大连道 9 号	300040
中国银河证券股份有限公司天津民族路证券营业部	天津市河北区民族路 47 号第一工人文化宫宾馆二楼	300010
中国银河证券股份有限公司天津云景证券营业部	天津市河西区琼州道 55 号	300202
中国银河证券股份有限公司温州证券营业部	浙江省温州市隔岸路 133 号	325028
中国银河证券股份有限公司乌鲁木齐解放北路证券营业部	新疆维吾尔自治区维吾尔族自治区乌鲁木齐市解放北路 90 号天际大厦	830002
中国银河证券股份有限公司武汉澳门路证券营业部	湖北省武汉市江岸区澳门路 138 号	430010

（四）证券营业部一览表（续）

DIRECTORY OF MEMBER BRANCHES（Continued）

营业部名称 Member Branch	地址 Address	邮编 Zip
中国银河证券股份有限公司武汉汉阳证券营业部	湖北省武汉市汉阳鹦鹉大道 75 号	430050
中国银河证券股份有限公司武汉花桥证券营业部	湖北省武汉市解放公园路 52－2 号天晖大厦	430019
中国银河证券股份有限公司武汉四唯路证券营业部	湖北省武汉市汉口四唯路 39 号	430014
中国银河证券股份有限公司武汉武珞路证券营业部	湖北省武汉市武昌武珞路 382 号	430070
中国银河证券股份有限公司武汉中南路证券营业部	湖北省武汉市武昌区中南路 61 号	430071
中国银河证券股份有限公司武汉钟家村证券营业部	湖北省武汉市汉阳区钟家村西桥路 4 号	430050
中国银河证券股份有限公司武汉自由路证券营业部	湖北省武汉市武昌区自由路 36 号	430061
中国银河证券股份有限公司西安和平路证券营业部	陕西省西安市和平路 112 号	710001
中国银河证券股份有限公司西安友谊东路证券营业部	陕西省西安市友谊东路 443 号西安恒兴商务酒店	710054
中国银河证券股份有限公司西宁长江路证券营业部	青海省西宁市长江路 106 号	810000
中国银河证券股份有限公司西宁湟光证券营业部	青海省西宁市西大街 49 号四楼	810000
中国银河证券股份有限公司厦门虎园路证券营业部	福建省厦门市虎园路六号之四 1－3 层	361003
中国银河证券股份有限公司厦门嘉禾路证券营业部	福建省厦门市嘉禾路 108 号	361009
中国银河证券股份有限公司厦门美湖路证券营业部	福建省厦门市美湖路 75—87 号	361004
中国银河证券股份有限公司襄樊证券营业部	湖北省襄樊市建设路 5 号	441000
中国银河证券股份有限公司烟台证券营业部	山东省烟台市西南河路 175 号	264001
中国银河证券股份有限公司扬州文昌中路证券营业部	江苏省扬州市文昌中路 561 号	225002
中国银河证券股份有限公司宜昌新世纪证券营业部	湖北省宜昌市云集路 21 号	443000
中国银河证券股份有限公司银川新华西街证券营业部	宁夏回族自治区银川市新华西街 366 号	750001
中国银河证券股份有限公司湛江证券营业部	广东省湛江市霞山区海滨路 8 号	524005
中国银河证券股份有限公司郑州丰产路证券营业部	河南省郑州市丰产路 101 号亚龙湾大厦	450008
中国银河证券股份有限公司郑州健康路证券营业部	河南省郑州市健康路 168 号	450053
中国银河证券股份有限公司郑州陇海路证券营业部	河南省郑州市陇海路 59 号	450052
中国银河证券股份有限公司郑州南阳路证券营业部	河南省郑州市南阳路 301 号附 11 号	450053
中国银河证券股份有限公司郑州山河证券营业部	河南省郑州市纬五路 9 号	450003
中国银河证券股份有限公司中山小榄证券营业部	广东省中山市小榄镇红山路 56 号固力广场二楼	528415
中国银河证券股份有限公司中山证券营业部	广东省中山市石岐孙文东路 52 号	528400
中国银河证券股份有限公司重庆建新东路证券营业部	重庆市江北区建新东路 3 号百业兴大厦二、三层	400020
中国银河证券股份有限公司重庆江津证券营业部	重庆市江津时代广场 B 区－1 栋三楼	402260
中国银河证券股份有限公司重庆临江路证券营业部	重庆市渝中区临江路 37 号	400013
中国银河证券股份有限公司重庆民族路证券营业部	重庆市渝中区民族路 168 号光大银行大楼	400011
中国银河证券股份有限公司重庆南坪东路证券营业部	重庆市南岸区南坪东路 15 号新洲大厦 2 楼	400060
中国银河证券股份有限公司重庆团结路证券营业部	重庆市九龙坡区杨家坪团结路 4 号附 13 号	400050
中国银河证券股份有限公司珠海柠溪路证券营业部	广东省珠海市香洲区柠溪路 513 号 2 楼	519000
中山证券有限责任公司鞍山二道街证券营业部	辽宁省鞍山市铁东区站前二道街 85 号	114001
中山证券有限责任公司鞍山南胜利路证券营业部	辽宁省鞍山市铁东区南胜利路 21 号	114001
中山证券有限责任公司北京车公庄大街证券营业部	北京市西城区车公庄大街乙 1 号富通大厦二层	100044
中山证券有限责任公司广州证券营业部	广东省广州市天河区花城大道 7 号南天国际商务中心 6 楼	300040
中山证券有限责任公司杭州凤起路证券营业部	浙江省杭州市下城区凤起路 151 号国都凤起商务大厦三楼	310003
中山证券有限责任公司南通孩儿巷证券营业部	江苏省南通市孩儿巷南路 66 号	226001
中山证券有限责任公司上海长宁路证券营业部	上海市长宁路 515 号二楼	200050
中山证券有限责任公司上海零陵路证券营业部	上海市徐汇区零陵路 231 号	200032
中山证券有限责任公司深圳人民北路证券营业部	广东省深圳市人民北路 3146 号永通大厦二楼	518001
中山证券有限责任公司深圳深南大道证券营业部	广东省深圳市南山区华侨城深南大道 9010 号	518053
中山证券有限责任公司沈阳和平大街证券营业部	辽宁省沈阳市和平区和平大街 69 号总统大厦 A－2405	114200
中山证券有限责任公司武汉新华下路证券营业部	湖北省武汉市新华下路 21 号南达大楼 1－3 楼	430015
中山证券有限责任公司中山竹苑路证券营业部	广东省中山市竹苑路 102 号	528403
中天证券有限责任公司葫芦岛站前街证券营业部	辽宁省葫芦岛市连山区连山大街 12－1 号	125001
中天证券有限责任公司辽阳民主路证券营业部	辽宁省辽阳市白塔区民主路 46 号	111000
中天证券有限责任公司上海交通路证券营业部	上海市交通路 2315 号	200065
中天证券有限责任公司上海临青路证券营业部	上海市临青路 281、295、297 号	200090
中天证券有限责任公司上海武夷路证券营业部	上海市武夷路 155 号	200050
中天证券有限责任公司深圳深南东路证券营业部	广东省深圳市罗湖区深南东路 3038 号合作金融大厦 15 楼	518001
中天证券有限责任公司沈阳北五马路证券营业部	辽宁省沈阳市和平区北五马路 47 号	110001
中天证券有限责任公司沈阳长江街证券营业部	辽宁省沈阳市皇姑区长江街 194 号	110031
中天证券有限责任公司沈阳崇山中路证券营业部	辽宁省沈阳市皇姑区崇山中路 63 号	110036
中天证券有限责任公司沈阳大南街证券营业部	辽宁省沈阳市沈河区大南街 18 号	110011
中天证券有限责任公司沈阳枫阳路证券营业部	辽宁省沈阳市苏家屯区枫阳路 45 号	110031
中天证券有限责任公司沈阳黑龙江街证券营业部	辽宁省沈阳市皇姑区黑龙江街 91 号	110032
中天证券有限责任公司沈阳联合路证券营业部	辽宁省沈阳市大东区联合路 5 号	110041
中天证券有限责任公司沈阳南京北街证券营业部	辽宁省沈阳市和平区南京北街 103 号	110002
中天证券有限责任公司沈阳南六东路证券营业部	辽宁省沈阳市铁西区南六东路 35 号	110021
中天证券有限责任公司沈阳南五马路证券营业部	辽宁省沈阳市和平区南五马路 121 号	110005
中天证券有限责任公司沈阳十三纬路证券营业部	辽宁省沈阳市沈和区十三纬路 70 号	110014
中天证券有限责任公司沈阳文化东路证券营业部	辽宁省沈阳市东陵区文化东路 8 号	110015
中天证券有限责任公司沈阳小西路证券营业部	辽宁省沈阳市沈河区小西路 73 号	110013

（四）证券营业部一览表（续）

DIRECTORY OF MEMBER BRANCHES（Continued）

营业部名称 Member Branch	地址 Address	邮编 Zip
中天证券有限责任公司天津华昌大街证券营业部	天津市河东区华昌大街 45 号	300151
中天证券有限责任公司天津建设路证券营业部	天津市和平区建设路 7 号	110003
中信建投证券有限责任公司鞍山市人民路证券营业部	辽宁省鞍山市铁西区人民路裕华商业城 81 号	114013
中信建投证券有限责任公司鞍山市五一路证券营业部	辽宁省鞍山市铁东区五一路 2－7－2 号	114001
中信建投证券有限责任公司北京市安立路证券营业部	北京市朝阳区安立路 66 号安立花园 C 座	100101
中信建投证券有限责任公司北京市东直门南大街证券营业部	北京市东城区东直门南大街 6 号	100027
中信建投证券有限责任公司北京市海淀南路证券营业部	北京市海淀区海淀南路 19 号北京时代网络大厦三层	100080
中信建投证券有限责任公司北京市三里河路证券营业部	北京市海淀区三里河路 39 号	100037
中信建投证券有限责任公司长春市人民大街证券营业部	吉林省长春市人民大街 2076 号	130051
中信建投证券有限责任公司长沙市蔡锷中路证券营业部	湖南省长沙市蔡锷中路 152 号	410005
中信建投证券有限责任公司长沙市芙蓉中路证券营业部	湖南省长沙市芙蓉中路二段 9 号	410011
中信建投证券有限责任公司长沙市迎宾路证券营业部	湖南省长沙市迎宾路 235 号迎宾大厦六楼	410005
中信建投证券有限责任公司常州市邮电路证券营业部	浙江省苏州市常州市邮电路 3 号（商贸中心）	213003
中信建投证券有限责任公司潮州市潮枫路证券营业部	广东省潮州市潮枫路兰园附属楼	521011
中信建投证券有限责任公司郴州市解放路证券营业部	湖南省郴州市解放路 95 号	423000
中信建投证券有限责任公司成都市马家花园证券营业部	四川省成都市马家花园特一号	610031
中信建投证券有限责任公司成都市南一环路证券营业部	四川省成都市一环路南三段 25 号	610041
中信建投证券有限责任公司大连市同兴街证券营业部	辽宁省大连市中山区同兴街 10 号	116001
中信建投证券有限责任公司佛山市禅城区南庄证券营业部	广东省佛山市禅城区南庄镇南庄大道七号	528061
中信建投证券有限责任公司佛山市南海区南桂东路证券营业部	广东省佛山市南海区南桂东路 38 号	528200
中信建投证券有限责任公司福州市东街证券营业部	福建省福州市东街 33 号武夷中心三层	350001
中信建投证券有限责任公司赣州市健康路证券营业部	江西省赣州市健康路 13 号	341000
中信建投证券有限责任公司广元市利州东路证券营业部	四川省广元市利州东路 553 号	628017
中信建投证券有限责任公司广州市黄埔东路证券营业部	广东省广州市黄埔区黄埔东路 193－203 号单号	510700
中信建投证券有限责任公司广州市中山二路证券营业部	广东省广州市中山二路 48 号	510080
中信建投证券有限责任公司广州天河路证券营业部	广东省广州市天河路天河体育中心游泳馆二楼	510620
中信建投证券有限责任公司哈尔滨市靖宇大街证券营业部	黑龙江省哈尔滨市道外区靖宇大街 368 号	150020
中信建投证券有限责任公司哈尔滨市西二道街证券营业部	黑龙江省哈尔滨市道里区西二道街 9 号	150010
中信建投证券有限责任公司海口市海府大道东湖证券营业部	海南省海口市海府大道 12 号新世界会员商城	570203
中信建投证券有限责任公司海口市海府大道证券营业部	海南省海口市海府大道 73 号	570203
中信建投证券有限责任公司杭州市解放路证券营业部	浙江省杭州市解放路 200 号	310001
中信建投证券有限责任公司黄石市颐阳路证券营业部	湖北省黄石市颐阳路 15 号	435000
中信建投证券有限责任公司吉安市井冈山大道证券营业部	江西省吉安市井冈山大道 74 号	343000
中信建投证券有限责任公司济南市经四路证券营业部	山东省济南市经四路 267 号	250001
中信建投证券有限责任公司济南市泺源大街证券营业部	山东省济南市历下区泺源大街 22 号中银大厦	250063
中信建投证券有限责任公司揭阳市站前路证券营业部	广东省揭阳市东山区站前路中段	522031
中信建投证券有限责任公司锦州市解放路证券营业部	辽宁省锦州市凌河区解放路 5 段 26 号	121000
中信建投证券有限责任公司荆州市荆沙路证券营业部	湖北省荆州市荆沙路 4 号	434000
中信建投证券有限责任公司兰州市金昌路证券营业部	甘肃省兰州市城关区金昌北路 56 号	730030
中信建投证券有限责任公司连云港市通灌北路证券营业部	江苏省连云港市通灌北路 55 号	222001
中信建投证券有限责任公司泸州市滨江路证券营业部	四川省泸州市滨江路 1 段 1 号	646000
中信建投证券有限责任公司南昌市北京西路证券营业部	江西省南昌市北京西路 513 号	330046
中信建投证券有限责任公司南昌市井冈山大道证券营业部	江西省南昌市井岗山大道 338 号	330001
中信建投证券有限责任公司南昌市象山北路证券营业部	江西省南昌市象山北路 222 号	330008
中信建投证券有限责任公司南昌市中山路证券营业部	江西省南昌市中山路 275 号	330008
中信建投证券有限责任公司南京洪武路证券营业部	江苏省南京市白下区洪武路 115 号纺织大厦五楼	210005
中信建投证券有限责任公司南京市龙蟠中路证券营业部	江苏省南京市龙蟠中路 158 号	210018
中信建投证券有限责任公司宁波市曙光路证券营业部	浙江省宁波市江东区曙光路 8 号	314010
中信建投证券有限责任公司青岛市瞿塘峡路证券营业部	山东省青岛市市南区瞿塘峡路 24 号	266002
中信建投证券有限责任公司上海市北京西路证券营业部	上海市静安区北京西路 1399 号建京大厦二楼	200040
中信建投证券有限责任公司上海市大木桥路证券营业部	上海市徐汇区大木桥路 425 号	200032
中信建投证券有限责任公司上海市福山路证券营业部	上海市浦东新区福山路 33 号上海建工大厦	200120
中信建投证券有限责任公司上海市高桥证券营业部	上海市浦东新区通园路 139 号	200137
中信建投证券有限责任公司上海市哈密路证券营业部	上海市哈密路 750 号	200092
中信建投证券有限责任公司上海市华灵路证券营业部	上海市华灵路 849 号	200436
中信建投证券有限责任公司上海市控江路证券营业部	上海市控江路 1501 号一二楼	200093
中信建投证券有限责任公司上海市青浦证券营业部	上海市青浦区青浦镇青松路 35 号	201700
中信建投证券有限责任公司上海市五莲路证券营业部	上海市浦东五莲路 593 弄 45 号	200129
中信建投证券有限责任公司上海市向城路证券营业部	上海市向城路 58 号东方国际科技大厦 8 楼	200122
中信建投证券有限责任公司上海市徐家汇路证券营业部	上海市徐家汇路 550 号宝鼎大厦 14 楼	200025
中信建投证券有限责任公司上海市营口路证券营业部	上海市杨浦区营口路 818 号	200433
中信建投证券有限责任公司上海市永嘉路证券营业部	上海市永嘉路 698 号	200031
中信建投证券有限责任公司上饶市赣东北大道证券营业部	江西省上饶市赣东北大道 38 号	334000
中信建投证券有限责任公司深圳市宝安新城创业路证券营业部	广东省深圳市宝安新城二十一区创业路 100 号	518101
中信建投证券有限责任公司深圳市华阳街证券营业部	广东省深圳市福田区滨河大道华阳街上步工贸楼二楼	518032
中信建投证券有限责任公司深圳市深南中路证券营业部	广东省深圳市深南中路 3039 号国际文化大厦 18 楼	518033

（四）证券营业部一览表（续）

DIRECTORY OF MEMBER BRANCHES（Continued）

营业部名称 Member Branch	地址 Address	邮编 Zip
中信建投证券有限责任公司深圳市振华路证券营业部	广东省深圳市福田区振华路 62 号兰光大厦附楼 5－6 层	518031
中信建投证券有限责任公司沈阳市中街路证券营业部	辽宁省沈阳市沈河区中街路 29 号	110011
中信建投证券有限责任公司十堰市朝阳中路证券营业部	湖北省十堰朝阳中路 8 号	442000
中信建投证券有限责任公司石家庄市裕华东路证券营业部	河北省石家庄市裕华东路 243 号“科技大厦”	050011
中信建投证券有限责任公司苏州市东环路证券营业部	浙江省苏州市东环路 129 号	215021
中信建投证券有限责任公司泰州市青年北路证券营业部	江苏省泰州市青年北路 26－8 号	225300
中信建投证券有限责任公司天津市红旗南路证券营业部	天津市南开区红旗南路 245 号	300191
中信建投证券有限责任公司天津市解放南路证券营业部	天津市河西区解放南路 353 号新海大厦	300200
中信建投证券有限责任公司武汉市建设八路证券营业部	湖北省武汉市青山区建设八路 19 号	430080
中信建投证券有限责任公司武汉市中北路证券营业部	湖北省武汉市武昌区中北路 18 号	430071
中信建投证券有限责任公司西安市南大街证券营业部	陕西省西安市南大街 56 号	710002
中信建投证券有限责任公司厦门市大同路证券营业部	福建省厦门市大同路 292－296 号三楼	361003
中信建投证券有限责任公司厦门市同新路证券营业部	福建省厦门市同安区同新路 47 号工人文化宫	361100
中信建投证券有限责任公司襄樊市襄城鼓楼巷证券营业部	湖北省襄樊市襄城鼓楼巷 1 号	441021
中信建投证券有限责任公司烟台市青年路证券营业部	山东省烟台市青年路 16 号	264000
中信建投证券有限责任公司宜昌市解放路证券营业部	湖北省宜昌市解放路 15 号	443000
中信建投证券有限责任公司张家界市紫舞东路证券营业部	湖南省张家界市紫舞东路 20 号	427000
中信建投证券有限责任公司重庆市汉渝路证券营业部	重庆市沙坪坝汉渝路 16－1 号	400030
中信建投证券有限责任公司重庆市临江支路证券营业部	重庆市渝中区临江支路 28 号	400010
中信建投证券有限责任公司重庆市南坪西路证券营业部	重庆市南坪西路 1 号西计大厦四楼	400060
中信建投证券有限责任公司重庆市万州证券营业部	重庆市万州区白岩路 81 号	404000
中信建投证券有限责任公司株洲市建设中路证券营业部	湖南省株洲市建设中路 1 号	412000
中信建投证券有限责任公司淄博市中心路证券营业部	山东省淄博市张店区中心路 140 号	255037
中信金通证券有限责任公司北京紫竹院路证券营业部	北京市海淀区紫竹院路 69 号中国兵器大厦主楼 9F	100089
中信金通证券有限责任公司定安路证券营业部	浙江省杭州市定安路 2 号	310002
中信金通证券有限责任公司海宁南寺街营业部	浙江省海宁市硖石镇南寺街 8 号	314400
中信金通证券有限责任公司杭州凤起路证券营业部	浙江省杭州市凤起路 102 号	310003
中信金通证券有限责任公司杭州秋涛路证券营业部	浙江省杭州市秋涛路下车路 36 号□怡花苑 5 幢	310016
中信金通证券有限责任公司杭州市心南路证券营业部	浙江省杭州市萧山区市中心南路 133 号	311200
中信金通证券有限责任公司杭州体育场路证券营业部	浙江省杭州市体育场路 553 号	310007
中信金通证券有限责任公司杭州文晖路证券营业部	浙江省杭州市文晖路 318 号	310014
中信金通证券有限责任公司杭州延安路证券营业部	浙江省杭州市延安路 515 号	310006
中信金通证券有限责任公司杭州玉古路证券营业部	浙江省杭州市玉古路 166 号	310013
中信金通证券有限责任公司湖州人民路证券营业部	浙江省湖州市人民路 88 号	313000
中信金通证券有限责任公司嘉兴吉杨路证券营业部	浙江省嘉兴市吉杨路 39 号	314001
中信金通证券有限责任公司金华中山路证券营业部	浙江省金华市中山路 331 号	321000
中信金通证券有限责任公司临安钱王大街证券营业部	浙江省临安市锦城镇钱王大街 431 号	311300
中信金通证券有限责任公司上海恒丰路证券营业部	上海市恒丰路 1 号	200070
中信金通证券有限责任公司温岭东辉北路证券营业部	浙江省温岭市东辉北路 152 号	317500
中信金通证券有限责任公司温州车站大道营业部	浙江省温州市车站大道盛得大厦一、三楼	325000
中信金通证券有限责任公司义乌化工路证券营业部	浙江省义乌市化工路 236 号	322000
中信金通证券有限责任公司余姚南雷路证券营业部	浙江省余姚市南雷路 10－68 号	315400
中信金通证券有限责任公司诸暨永兴路证券营业部	浙江省诸暨市永兴路 22 号	311800
中信万通证券有限公司临沂沂蒙路证券营业部	山东省临沂沂蒙路 183 号	276001
中信万通证券有限责任公司滨州黄河二路证券营业部	山东省滨州市黄河二路 694 号	256600
中信万通证券有限责任公司滨州黄河五路证券营业部	山东省滨州市黄河五路 537 号	256600
中信万通证券有限责任公司东营济南路证券营业部	山东省东营市济南路 21 号	257000
中信万通证券有限责任公司济南山大路证券营业部	山东省济南市山大路 144 号	250100
中信万通证券有限责任公司济宁□河路证券营业部	山东省济宁市□河路 126 号	272000
中信万通证券有限责任公司胶州湖州路证券营业部	山东省胶州市湖州路 252 号	266300
中信万通证券有限责任公司青岛保定路证券营业部	山东省青岛市保定路 18 号	266001
中信万通证券有限责任公司青岛标山路证券营业部	山东省青岛市市北区标山路 36 号	266023
中信万通证券有限责任公司青岛东海西路证券营业部	山东省青岛市东海西路 28 号	266071
中信万通证券有限责任公司青岛嘉定路证券营业部	山东省青岛市四方区嘉定路 7 号	266031
中信万通证券有限责任公司青岛经济技术开发区井冈山路证券营业部	山东省青岛市经济技术开发区井岗山路 638 号	266555
中信万通证券有限责任公司青岛南京路证券营业部	山东省青岛市南京路 9 号联合大厦	266071
中信万通证券有限责任公司青岛松江路证券营业部	山东省青岛市松江路 11 号	266003
中信万通证券有限责任公司潍坊四平路证券营业部	山东省潍坊市四平路 33 号甲	261041
中信万通证券有限责任公司烟台南大街证券营业部	山东省烟台市芝罘区南大街 118 号	264001
中信万通证券有限责任公司淄博共青团西路证券营业部	山东省淄博市张店区共青团西路 48 号	255039
中信万通证券有限责任公司淄博美食街证券营业部	山东省淄博市张店区美食街 13 号	255031
中信证券股份有限公司北京安外大街证券营业部	北京市东城区安外大街甲 57 号	100011
中信证券股份有限公司北京白家庄东里证券营业部	北京市朝阳区白家庄东里 1 号院建宏大厦 2 层	100026
中信证券股份有限公司北京北三环中路证券营业部	北京市海淀区北三环中路 43 号	100088
中信证券股份有限公司北京复外大街证券营业部	北京市西城区复兴门外大街 16 号白云大厦三层	100045
中信证券股份有限公司北京花园东路证券营业部	北京市海淀区花园东路 10 号高德大厦	266022

（四）证券营业部一览表（续）

DIRECTORY OF MEMBER BRANCHES（Continued）

营业部名称 Member Branch	地址 Address	邮编 Zip
中信证券股份有限公司北京张自忠路证券营业部	北京市东城区张自忠路 7 号	100007
中信证券股份有限公司北京紫竹院路证券营业部	北京市海淀区紫竹院路 69 号中国兵器大厦 9 层	100089
中信证券股份有限公司长沙梓园路证券营业部	湖南省长沙市梓园路 364 号	410007
中信证券股份有限公司常州武宜北路证券营业部	江苏省常州市武进区武宜北路 3 号	213161
中信证券股份有限公司成都玉林北街证券营业部	四川省成都市玉林北街 3 号	610041
中信证券股份有限公司大连人民路证券营业部	辽宁省大连市中山区人民路 29 号 8 楼	116001
中信证券股份有限公司东莞旗峰路证券营业部	广东省东莞市东城区旗峰路福民广场 9 楼	523007
中信证券股份有限公司佛山季华路证券营业部	广东省佛山市季华五路 22 号季华大厦西附楼三楼	528000
中信证券股份有限公司广州天河北路证券营业部	广东省广州市天河北路 569 号芳草园 A1 栋首、二层	510635
中信证券股份有限公司杭州庆春路证券营业部	浙江省杭州市庆春路 36 号三瑞大厦四层	310003
中信证券股份有限公司南京高楼门证券营业部	江苏省南京市玄武区高楼门 5 号	210008
中信证券股份有限公司宁波江东北路证券营业部	浙江省宁波市江东北路 21 号	315040
中信证券股份有限公司如皋环城南路证券营业部	江苏省如皋市环城南路 229 号	226500
中信证券股份有限公司上海昌平路证券营业部	上海市昌平路 888 号	200040
中信证券股份有限公司上海东方路证券营业部	上海市浦东新区东方路 3490 号	200125
中信证券股份有限公司上海番禺路时代大厦证券营业部	上海市番禺路 390 号时代大厦七楼	200052
中信证券股份有限公司上海番禺路证券营业部	上海市番禺路 898 号	200030
中信证券股份有限公司上海复兴中路证券营业部	上海市复兴中路 593 号	200020
中信证券股份有限公司上海沪闵路证券营业部	上海市沪闵路 7580 弄 32 号	201102
中信证券股份有限公司上海辽源西路证券营业部	上海市辽源西路 111 号	200092
中信证券股份有限公司上海茅台路证券营业部	上海市茅台路 298 号	200336
中信证券股份有限公司上海石化证券营业部	上海市金山区石化隆安路 290 号 1－3 层	200540
中信证券股份有限公司上海四平路证券营业部	上海市四平路 198 号二、三楼	200086
中信证券股份有限公司上海辛耕路证券营业部	上海市辛耕路 28 号	200030
中信证券股份有限公司绍兴鉴湖路证券营业部	浙江省绍兴市柯桥鉴湖路 27 号建银大厦 9 楼	312030
中信证券股份有限公司深圳湖贝路证券营业部	广东省深圳市罗湖区湖贝路 1030 号海龙王大厦 2 层	518001
中信证券股份有限公司深圳深南大道证券营业部	广东省深圳市深南大道 6021 号喜年中心	518040
中信证券股份有限公司深圳新闻路证券营业部	广东省深圳市福田区新闻路中电信息大厦 21 层	518034
中信证券股份有限公司苏州中新路证券营业部	江苏省苏州市工业园区中新路 58 号	215021
中信证券股份有限公司天津大港证券交易营业部	天津市大港油田三号院经贸大厦一层	300280
中信证券股份有限公司天津友谊路证券营业部	天津市河西区友谊路 42 号	300201
中信证券股份有限公司天津中山北路证券营业部	天津市河北区中山北路 7 号	300241
中信证券股份有限公司武汉建设大道证券营业部	湖北省武汉市建设大道 747 号中信大厦	430015
中信证券股份有限公司西安南二环路证券营业部	陕西省西安市南二环含光路十字民生银行大厦 2－－3 层	710065
中信证券股份有限公司徐州大马路证券营业部	江苏省徐州市大马路 179 号	221005
中信证券股份有限公司中山松苑路证券营业部	广东省中山市东区松苑路 3 号之一 201、302	528403
中银国际证券有限责任公司北京宣外大街证券营业部	北京市宣武区宣武门外大街 10 号庄胜广场中央办公楼北翼 13A 层	100052
中银国际证券有限责任公司成都人民中路证券营业部	四川省成都市人民中路三段 2 号万富大厦 5 楼	610031
中银国际证券有限责任公司大连黄河路证券营业部	辽宁省大连市沙河口区黄河路 722 号	116021
中银国际证券有限责任公司广州农林下路证券营业部	广东省广州市农林下路 81 号新裕大厦 19 楼	510080
中银国际证券有限责任公司哈尔滨安发街证券营业部	黑龙江省哈尔滨市道里区安发街 128 号	150016
中银国际证券有限责任公司海口机场路证券营业部	海南省海口市蓝天路 51 号京航大厦	570203
中银国际证券有限责任公司杭州新市街证券营业部	浙江省杭州市朝晖四区新市街 93 号	310014
中银国际证券有限责任公司牡丹江西平安街证券营业部	黑龙江省牡丹江市西平安街 5 号	157000
中银国际证券有限责任公司南京建邺路证券营业部	江苏省南京市建邺路仓巷 122 号 4－6 楼	210004
中银国际证券有限责任公司三亚新风路证券营业部	海南省三亚市新风路创业大厦	572000
中银国际证券有限责任公司上海广元西路证券营业部	上海市广元西路 307 号	200030
中银国际证券有限责任公司上海欧阳路证券营业部	上海市欧阳路 85 号	200081
中银国际证券有限责任公司上海银城中路证券营业部	上海市浦东银城中路 200 号中银大厦 39F	200120
中银国际证券有限责任公司深圳彩田路证券营业部	广东省深圳市福田区彩田路 5015 号中银大厦 A 座 15 层	518026
中银国际证券有限责任公司沈阳和平南大街证券营业部	辽宁省沈阳市和平区和平南大街 39 号	110003
中银国际证券有限责任公司天津南京路证券营业部	天津市河西区南京路 58 号	300042
中银国际证券有限责任公司武汉黄孝河路证券营业部	湖北省武汉市江岸区黄孝河路特 1 号	430019
中银国际证券有限责任公司武汉武珞路证券营业部	湖北省武汉市武昌区武珞路 346 号	430070
中银国际证券有限责任公司郑州农业路证券营业部	河南省郑州市农业路 74 号	450002
中银国际证券有限责任公司重庆江北证券营业部	重庆市江北区嘉陵二村 6 号	400020
中原证券股份有限公司安阳钢一路证券营业部	河南省安阳市钢一路中段	455000
中原证券股份有限公司安阳红旗路证券营业部	河南省安阳市红旗路北段财政证券大楼	455000
中原证券股份有限公司北京酒仙桥路证券营业部	北京市朝阳区酒仙桥路 14 号兆维大厦三层	100016
中原证券股份有限公司杭州新华路证券营业部	浙江省杭州市新华路 39 号 3 楼	310003
中原证券股份有限公司焦作塔南路证券营业部	河南省焦作市塔南路 44 号	454001
中原证券股份有限公司开封中山路证券营业部	河南省开封市中山路 33 号金元大厦附楼 2 楼	475000
中原证券股份有限公司洛阳纱厂南路证券营业部	河南省洛阳市纱厂南路 9 号	450007
中原证券股份有限公司漯河昆仑路证券营业部	河南省漯河市昆仑路 87 号	462000
中原证券股份有限公司南阳人民路证券营业部	河南省南阳市人民路 170 号	473000
中原证券股份有限公司平顶山中兴南路证券营业部	河南省平顶山市中兴南路西 2 号	467000

（四）证券营业部一览表（续）

DIRECTORY OF MEMBER BRANCHES（Continued）

营业部名称 Member Branch	地址 Address	邮编 Zip
中原证券股份有限公司濮阳京开大道证券营业部	河南省濮阳市京开大道 481 号	457000
中原证券股份有限公司青岛山东路证券营业部	山东省青岛市山东路 2 号	266071
中原证券股份有限公司三门峡六峰路证券营业部	河南省三门峡市六峰路中段证券大厦	472000
中原证券股份有限公司商丘八一路证券营业部	河南省商丘市八一路 45 号	456000
中原证券股份有限公司上海大连西路证券营业部	上海市大连西路 261 号	200081
中原证券股份有限公司深圳福强路证券营业部	广东省深圳市福田区福强路福田花园大厦二楼	518038
中原证券股份有限公司新乡人民路证券营业部	河南省新乡市人民路 204 号	453000
中原证券股份有限公司信阳胜利南路证券营业部	河南省信阳市胜利南路 19 号院城市信用社综合楼 2、3 层	454001
中原证券股份有限公司许昌南关大街第一证券营业部	河南省许昌市南关大街 38 号	461000
中原证券股份有限公司郑州经六路证券营业部	河南省郑州市经六路 9 号附 3 号	450003
中原证券股份有限公司郑州经三路证券营业部	河南省郑州市经三路 25 号	450003
中原证券股份有限公司郑州商城路证券营业部	河南省郑州市管城区商城路 1 号	450004
中原证券股份有限公司郑州桐柏路证券营业部	河南省郑州市桐柏路 43 号	450007
中原证券股份有限公司郑州纬二路证券营业部	河南省郑州市金水区纬二路 30 号	450003
中原证券股份有限公司周口中州路证券营业部	河南省周口市中州路中段工行办公楼一、二层	450003
中原证券股份有限公司驻马店文明路证券营业部	河南省驻马店文明路 188 号	463000
众成证券经纪有限公司长沙人民路证券营业部	湖南省长沙市芙蓉中路 2 段 122 号凯旋大厦	410001
众成证券经纪有限公司济南经七路证券营业部	山东省济南市经七路 388 号	250021
众成证券经纪有限公司平顶山建设路证券营业部	河南省平顶山市建设路 286 号	467000
众成证券经纪有限公司平顶山建设路中路证券营业部	河南省平顶山市建设路南 58 号院 1 号楼	467000
众成证券经纪有限公司上海中山西路证券营业部	上海市中山西路 1505 号	200235
众成证券经纪有限公司沈阳文艺路证券营业部	辽宁省沈阳市沈河区文艺路 33 号	110011
众成证券经纪有限公司西安兴庆南路证券营业部	陕西省西安市兴庆南路 28 号	710049
众成证券经纪有限公司郑州丰产路证券营业部	河南省郑州市丰产路 100 号成功花园 1 号楼	450002
众成证券经纪有限公司郑州文化路证券营业部	河南省郑州市文化路 115 号	450000

（五）深圳证券交易所收费一览表

FEES OF SHENZHEN STOCK EXCHANGE

收费项目 Items	收费标准 Fees	备注 Remarks
1. A 股、基金、债券、权证等的交易		
（1） A 股		
佣金	不得高于成交金额的 0.3%，也不得低于代收的证券交易监管费和证券交易所手续费，起点 5 元	投资者交证券公司
印花税	成交金额的 0.3%	投资者交国家税务局
交易经手费	成交金额的 0.01475%	证券公司交深交所
证券交易监管费	成交金额的 0.004%	证券公司交证监会
（2） 国债现货		
佣金	不超过成交金额的 0.02%	投资者交证券公司
交易经手费	成交金额 100 万元以下（含 100 万元）的 0.1 元/笔 成交金额 100 万元以上每笔收 10 元	证券公司交深交所
证券交易监管费	成交金额的 0.001%	证券公司交证监会
（3） 企业债现货		
佣金	不超过成交金额的 0.02%	投资者交证券公司
交易经手费	成交金额 100 万元以下（含 100 万元）的 0.1 元/笔 成交金额 100 万元以上每笔收 10 元	证券公司交深交所
证券交易监管费	成交金额的 0.001%	证券公司交证监会
（4） 国债回购		
佣金	1 天按不超过成交金额的 0.001% 收取 2 天按不超过成交金额的 0.002% 收取 3 天按不超过成交金额的 0.003% 收取 4 天按不超过成交金额的 0.004% 收取 7 天按不超过成交金额的 0.005% 收取 14 天按不超过成交金额的 0.01% 收取 28 天按不超过成交金额的 0.02% 收取 28 天以上按不超过成交金额的 0.03% 收取	投资者交证券公司
交易经手费	成交金额 100 万元以下（含 100 万元）的 0.1 元/笔 成交金额 100 万元以上每笔收 1 元 反向交易不再收取	证券公司交深交所
证券交易监管费	成交金额的 0.001%	证券公司交证监会
（5） 企业债回购		
佣金	1 天按不超过成交金额的 0.001% 收取 2 天按不超过成交金额的 0.002% 收取 3 天按不超过成交金额的 0.003% 收取 4 天按不超过成交金额的 0.004% 收取 7 天按不超过成交金额的 0.005% 收取	投资者交证券公司
交易经手费	成交金额 100 万元以下（含 100 万元）的 0.1 元/笔 成交金额 100 万元以上每笔收 1 元 反向交易不再收取	证券公司交深交所
证券交易监管费	成交金额的 0.001%	证券公司交证监会

（五）深圳证券交易所收费一览表（续）

FEES OF SHENZHEN STOCK EXCHANGE（Continued）

	收费项目 Items	收费标准 Fees	备注 Remarks
(6)	可转换债券		
	佣金	不超过成交金额的0.1%	投资者交证券公司
	交易经手费	成交金额的0.004%	证券公司交深交所
	证券交易监管费	成交金额的0.001%	证券公司交证监会
(7)	证券投资基金		
	佣金	不得高于成交金额的0.3%，也不得低于代收的证券交易监管费和证券交易所手续费，起点5元	投资者交证券公司
	交易经手费	成交金额的0.00975%	证券公司交深交所
	证券交易监管费	成交金额的0.004%	证券公司交证监会
(8)	大宗交易		
	A股的经手费	按集中竞价交易方式下A股交易经手费率标准下浮30%收取	
	B股、基金的经手费	按集中竞价交易方式下同品种的费率标准下浮50%收取	
	债券、回购的经手费	按集中竞价交易方式下同品种的费率标准收取。	
(9)	权证		
	佣金	不得高于成交金额的0.3%，也不得低于代收的证券交易监管费和证券交易所手续费，起点5元	投资者交证券公司
	交易经手费	成交金额的0.0045%	证券公司交深交所
	证券交易监管费	成交金额的0.004%	证券公司交证监会
(10)	要约收购	参照A股收费标准。	
(11)	代办A股		
	佣金	成交金额的0.3%	投资者交证券公司
	印花税	成交金额的0.3%	投资者交国家税务局
	交易经手费	成交金额的0.01%	证券公司交深交所
	证券交易监管费	成交金额的0.05%	证券公司交证券业协会
(12)	代办B股		
	佣金	成交金额的0.4%	投资者交证券公司
	印花税	成交金额的0.3%	投资者交国家税务局
	交易经手费	成交金额的0.013%	证券公司交深交所
	证券交易监管费	成交金额的0.067%	证券公司交证券业协会
(13)	专项资产管理计划		
	佣金	不超过成交金额的0.02%	投资者交证券公司
	交易经手费	成交金额100万元以下（含100万元）的0.1元/笔 成交金额100万元以上每笔收10元	证券公司交深交所
	证券交易监管费	成交金额的0.001%	证券公司交证监会

（五）深圳证券交易所收费一览表（续）

FEES OF SHENZHEN STOCK EXCHANGE（Continued）

收费项目 Items	收费标准 Fees	备注 Remarks
2. B 股交易		
（1） B 股/B 股权证交易		
佣金	不得高于成交金额的 0.3%，也不得低于代收的证券交易监管费和证券交易所手续费，起点 5 港元	投资者交证券公司
印花税	成交金额的 0.3%	投资者交国家税务局
交易经手费	成交金额的 0.0301%	证券公司交深交所
证券管理费	成交金额的 0.004%	证券公司交证监会
3. 上市费用		
（1） 股票		发行人交深交所
上市初费	3 万元	
上市月费	5000 万元股本以下 500 元，每增加 1000 万元股本增收 100 元，上限 2500 元	
（2） 证券投资基金		发行人交深交所
上市初费	3 万元	
上市月费	5000 元	
（3） 企业债/转债		发行人交深交所
上市初费	暂免收取	
上市月费	暂免收取	
（4） 权证		发行人交深交所
上市初费	20 万元	
（5） 专项资产管理计划		设立人交深交所
上市初费	暂免收取	
上市月费	暂免收取	
4. 席位管理费		
（1） 席位费	60 万元/个	会员交深交所
（2） 交易单元费用		会员交深交所
交易单元使用费	对会员使用超出交费席位（指已交席位初费的席位）数量以外的交易单元，每年收取 30000 元/个的交易单元使用费。	
流速费	对会员使用超出交费席位（指已交席位初费的席位）数量以外的流速，每年收取 9600 元/份的流速费。	
流量费	每笔交易类申报（指买入、卖出、撤单申报）收取 0.15 元，每笔非交易类申报（指除买入、卖出、撤单以外的申报）收取 0.01 元。此项费用以会员为单位收取，最低收费标准为每家会员每年 2 万元。详细计收方法见本所《关于调整席位管理年费收费模式的通知》（深证会〔2004〕191 号）。	

注：经手费和证券交易监管费包含在佣金之中，证券交易所风险基金由交易所自行计提，不另外收取。