深圳证券交易所市场统计年鉴

SHENZHEN STOCK EXCHANGE FACT BOOK

2014

主　编　宋丽萍

编　写　深圳证券交易所信息管理部

深圳证券交易所

目　　录
CONTENTS

指标说明
NOTES TO STATISTICS INDICATORS

一、市场历史概貌 …… (1—20)
HISTORICAL MARKET OVERVIEW

(一)市场统计记录 …… (3)
HISTORICAL STATISTICAL MARKET RECORDS

1. 二〇一四年市场概况 …… (3)
MARKET OVERVIEW, 2014

2. 成交总值(二〇〇四年至二〇一四年) …… (4)
VALUE TRADED, 2004—2014

3. 成交额最高纪录(一九九一年至二〇一四年) …… (4)
TOP 10 VALUE TRADED, 1991—2014

4. 深证综合指数十大升跌纪录(一九九一年至二〇一四年) …… (5)
TOP 10 RISES AND FALLS OF SZSE COMPOSITE INDEX, 1991—2014

5. 深证成份指数十大升跌纪录(一九九四年至二〇一四年) …… (5)
TOP 10 RISES AND FALLS OF SZSE COMPONENT INDEX, 1994—2014

(二)历年市场概貌 …… (6)
YEARLY MARKET OVERVIEW

1. 上市证券(年底数字) …… (6)
LISTED SECURITIES (Year-end Figures)

2. 成交情况 …… (7)
TRANSACTION DATA

3. 股价指数 …… (8)
STOCK PRICE INDICES

4. 股票市盈率(年底数字) …… (9)
P/E RATIO (Year-end Figures)

5. 会员(年底数字) …… (9)
MEMBERSHIPS (Year-end Figures)

6. 投资者(年底数字) …… (9)
INVESTORS (Year-end Figures)
(三)二〇一四年各月市场概貌 …… (10)
MONTHLY MARKET OVERVIEW, 2014
1. 上市证券(月底数字) …… (10)
LISTED SECURITIES (Month-end Figures)
2. 成交情况 …… (12)
TRANSACTION DATA
3. 股价指数(月底数字) …… (16)
STOCK PRICE INDICES(Month-end Figures)
4. 股票市盈率(月底数字) …… (18)
P/E RATIO (Month-end Figures)
5. 会员(月底数字) …… (18)
MEMBERSHIPS (Month-end Figures)
6. 投资者(月底数字) …… (18)
INVESTORS (Month-end Figures)
(四)深圳证券市场近十年来的发展 …… (20)
SHENZHEN SECURITIES MARKET MOVEMENT, 2004—2014

二、二〇一四年深圳证券市场状况 …… (21—236)
TRANSACTION DATA, 2014

(一)各类证券成交金额 …… (23)
TOTAL SECURITIES VALUE TRADED
1. 各类证券成交金额(二〇一四年) …… (23)
TOTAL VALUE TRADED, 2014
2. 每日成交金额表(二〇一四年) …… (24)
DAILY VALUE TRADED, 2014
3. 每日成交笔数表(二〇一四年) …… (25)
DAILY DEALS TRADED, 2014
(二)深圳证券交易所指数 …… (26)
SZSE INDICES
1. 深证综合指数历史走势图(二〇〇四年至二〇一四年) …… (26)
SZSE COMPOSITE INDEX, DAILY MOVEMENT CHART, 2004—2014
深证成份指数历史走势图(二〇〇四年至二〇一四年) …… (27)
SZSE COMPONENT INDEX, DAILY MOVEMENT CHART, 2004—2014
2. 深证综合指数全年走势图(二〇一四年) …… (28)
SZSE COMPOSITE INDEX, DAILY MOVEMENT CHART, 2014

3. 深证综合指数每日收市表(二〇一四年) …… (29)
SZSE COMPOSITE INDEX, DAILY CLOSE, 2014
4. 深证 A 股指数全年走势图(二〇一四年) …… (30)
SZSE A-SHARE INDEX, DAILY MOVEMENT CHART, 2014
深证 B 股指数全年走势图(二〇一四年) …… (30)
SZSE B-SHARE INDEX, DAILY MOVEMENT CHART, 2014
5. 深证 A 股指数每日收市表(二〇一四年) …… (31)
SZSE A-SHARE INDEX, DAILY CLOSE, 2014
6. 深证 B 股指数每日收市表(二〇一四年) …… (32)
SZSE B-SHARE INDEX, DAILY CLOSE, 2014
7. 深证成份指数全年走势图(二〇一四年) …… (33)
SZSE COMPONENT INDEX, DAILY MOVEMENT CHART, 2014
8. 深证成份指数每日收市表(二〇一四年) …… (34)
SZSE COMPONENT INDEX, DAILY CLOSE, 2014
9. 中小板指数 P 全年走势图(二〇一四年) …… (35)
SZSE SME PRICE INDEX, DAILY MOVEMENT CHART, 2014
创业板指数 P 全年走势图(二〇一四年) …… (35)
CHINEXT PRICE INDEX, DAILY MOVEMENT CHART, 2014
10. 中小板指数 P 每日收市表(二〇一四年) …… (36)
SZSE SME PRICE INDEX, DAILY CLOSE, 2014
11. 创业板指数 P 每日收市表(二〇一四年) …… (37)
CHINEXT PRICE INDEX, DAILY CLOSE, 2014
12. 深证 100 指数全年走势图(二〇一四年) …… (38)
SZSE 100 INDEX, DAILY MOVEMENT CHART, 2014
深证 300 价格指数全年走势图(二〇一四年) …… (38)
SZSE 300 PRICE INDEX, DAILY MOVEMENT CHART, 2014
13. 深证 100 指数每日收市表(二〇一四年) …… (39)
SZSE 100 INDEX, DAILY CLOSE, 2014
14. 深证 300 价格指数每日收市表(二〇一四年) …… (40)
SZSE 300 PRICE INDEX, DAILY CLOSE, 2014
15. 深市基金指数全年走势图(二〇一四年) …… (41)
SZSE MUTUAL FUND INDEX, DAILY MOVEMENT CHART, 2014
16. 深市基金指数每日收市表(二〇一四年) …… (42)
SZSE MUTUAL FUND INDEX, DAILY CLOSE, 2014
17. 行业分类指数每月收市表(二〇一四年) …… (43)
SZSE INDUSTRIAL INDEX, MONTHLY CLOSE, 2014
18. 指数变动情况(二〇一四年) …… (44)
CHANGE OF SZSE STOCK INDICES,2014

(三)主板市场 …… (50)
MAIN BOARD MARKET
1. 主板股价 …… (50)
MAIN BOARD STOCK PRICE
(1)股价变动分布(二〇一四年) …… (50)
STOCK PERFORMANCE DISTRIBUTION, 2014
(2)各股升跌情况(二〇一四年) …… (51)
PRICE CHANGE OF STOCKS, 2014
2. 主板成交统计 …… (60)
MAIN BOARD TRANSACTION
(1)成交金额及股数(二〇〇四年至二〇一四年) …… (60)
TRADING VALUE AND VOLUME, 2004—2014
(2)月均成交金额(二〇〇四年至二〇一四年) …… (60)
MONTHLY VALUE TRADED,2004—2014
(3)行业分类股份成交金额(二〇一四年) …… (61)
TRADING VALUE BY INDUSTRY, 2014
(4)各股成交量、成交金额及占市场比例(二〇一四年) …… (62)
TRADING VOLUME, VALUE & MARKET SHARE, 2014
(5)每日成交股数表(二〇一四年) …… (72)
DAILY TRADING VOLUME, 2014
(6)每日成交金额表(二〇一四年) …… (73)
DAILY TRADING VALUE, 2014
(7)每日成交笔数表(二〇一四年) …… (74)
DAILY DEALS, 2014
3. 主板市价总值 …… (75)
MAIN BOARD MARKET VALUE
(1)市价总值(二〇〇四年至二〇一四年) …… (75)
MARKET VALUE, 2004—2014
(2)市价总值柱状图(二〇〇四年至二〇一四年) …… (75)
MARKET VALUE CHART, 2004—2014
(3)上市股份市价总值分布(二〇一四年) …… (76)
MARKET VALUE BY INDUSTRY, 2014
(4)每日市价总值表(二〇一四年) …… (77)
DAILY MARKET VALUE, 2014
(5)各股市价总值排名表(二〇一四年) …… (78)
RANK BY STOCK MARKET VALUE, 2014
4. 主板市盈率 …… (88)
MAIN BOARD P/E RATIO

(1)上市股份平均市盈率(二〇〇四年至二〇一四年) …… (88)
AVERAGE P/E RATIO, 2004—2014
(2)市盈率变化图(二〇〇四年至二〇一四年) …… (88)
P/E RATIO CHANGING, 2004—2014
(四)中小板市场 …… (89)
SME BOARD MARKET
1. 中小板股价 …… (89)
SME BOARD STOCK PRICE
(1)股价变动分布(二〇一四年) …… (89)
STOCK PERFORMANCE DISTRIBUTION, 2014
(2)各股升跌情况(二〇一四年) …… (90)
PRICE CHANGE OF STOCKS, 2014
2. 中小板成交统计 …… (104)
SME BOARD TRANSACTION
(1)成交金额及股数(二〇〇四年至二〇一四年) …… (104)
TRADING VALUE AND VOLUME, 2004—2014
(2)月均成交金额(二〇〇四年至二〇一四年) …… (104)
MONTHLY VALUE TRADED,2004—2014
(3)行业分类股份成交金额(二〇一四年) …… (105)
TRADING VALUE BY INDUSTRY, 2014
(4)各股成交量、成交金额及占市场比例(二〇一四年) …… (106)
TRADING VOLUME, VALUE & MARKET SHARE, 2014
(5)每日成交股数表(二〇一四年) …… (120)
DAILY TRADING VOLUME, 2014
(6)每日成交金额表(二〇一四年) …… (121)
DAILY TRADING VALUE, 2014
(7)每日成交笔数表(二〇一四年) …… (122)
DAILY DEALS, 2014
3. 中小板市价总值 …… (123)
SME BOARD MARKET VALUE
(1)市价总值(二〇〇四年至二〇一四年) …… (123)
MARKET VALUE, 2004—2014
(2)市价总值柱状图(二〇〇四年至二〇一四年) …… (123)
MARKET VALUE CHART, 2004—2014
(3)上市股份市价总值分布(二〇一四年) …… (124)
MARKET VALUE BY INDUSTRY, 2014
(4)每日市价总值表(二〇一四年) …… (125)
DAILY MARKET VALUE, 2014

(5)各股市价总值排名表(二〇一四年) …… (126)
RANK BY STOCK MARKET VALUE, 2014
4. 中小板市盈率 …… (140)
SME BOARD P/E RATIO
(1)上市股份平均市盈率(二〇〇四年至二〇一四年) …… (140)
AVERAGE P/E RATIO, 2004—2014
(2)市盈率变化图(二〇〇四年至二〇一四年) …… (140)
P/E RATIO CHANGING, 2004—2014
(五)创业板市场 …… (141)
CHINEXT MARKET
1. 创业板股价 …… (141)
CHINEXT STOCK PRICE
(1)股价变动分布(二〇一四年) …… (141)
STOCK PERFORMANCE DISTRIBUTION, 2014
(2)各股升跌情况(二〇一四年) …… (142)
PRICE CHANGE OF STOCKS, 2014
2. 创业板成交统计 …… (150)
TRANSACATION OF CHINEXT
(1)成交金额及股数(二〇〇九年至二〇一四年) …… (150)
TRADING VALUE AND VOLUME, 2009—2014
(2)月均成交金额(二〇〇九年至二〇一四年) …… (150)
MONTHLY VALUE TRADED,2009—2014
(3)行业分类股份成交金额(二〇一四年) …… (151)
TRADING VALUE BY INDUSTRY, 2014
(4)各股成交量、成交金额及占市场比例(二〇一四年) …… (152)
TRADING VOLUME, VALUE & MARKET SHARE, 2014
(5)每日成交股数表(二〇一四年) …… (160)
DAILY TRADING VOLUME, 2014
(6)每日成交金额表(二〇一四年) …… (161)
DAILY TRADING VALUE, 2014
(7)每日成交笔数表(二〇一四年) …… (162)
DAILY DEALS, 2014
3. 创业板市价总值 …… (163)
CHINEXT MARKET VALUE
(1)市价总值(二〇〇九年至二〇一四年) …… (163)
MARKET VALUE, 2009—2014
(2)市价总值柱状图(二〇〇九年至二〇一四年) …… (163)
MARKET VALUE CHART, 2009—2014

(3)上市股份市价总值分布(二〇一四年) …… (164)
MARKET VALUE BY INDUSTRY, 2014
(4)每日市价总值表(二〇一四年) …… (165)
DAILY MARKET VALUE, 2014
(5)各股市价总值排名表(二〇一四年) …… (166)
RANK BY STOCK MARKET VALUE, 2014
4. 创业板市盈率 …… (174)
CHINEXT P/E RATIO
(1)上市股份平均市盈率(二〇〇九年至二〇一四年) …… (174)
AVERAGE P/E RATIO, 2009—2014
(2)市盈率变化图(二〇〇九年至二〇一四年) …… (174)
P/E RATIO CHANGING, 2009—2014
(六)基金市场 …… (175)
FUND MARKET
1. 基金价格升跌情况(二〇一四年) …… (175)
PRICE CHANGE OF MUTUAL FUNDS, 2014
2. 基金成交统计 …… (183)
TRANSACTION OF MUTUAL FUNDS
(1)各基金成交单位数、成交金额及占市场比例(二〇一四年) …… (183)
MUTUAL FUNDS TRADING VOLUME, VALUE & MARKET SHARE, 2014
(2)基金每日成交单位数(二〇一四年) …… (190)
DAILY TRADING VOLUME OF MUTUAL FUNDS, 2014
(3)基金每日成交金额表(二〇一四年) …… (191)
DAILY TRADING VALUE OF MUTUAL FUNDS, 2014
(4)基金每日成交笔数表(二〇一四年) …… (192)
DAILY DEALS OF MUTUAL FUNDS, 2014
(七)债券市场 …… (193)
BOND MARKET
1. 债券现货价格升跌情况(二〇一四年) …… (193)
PRICE CHANGE OF BONDS, 2014
2. 债券现货成交统计 …… (205)
TRANSACTION OF BONDS
(1)债券分类成交金额(二〇一四年) …… (205)
BONDS TRADING VALUE BY SORT, 2014
(2)各债券成交面值、成交金额及占市场比例(二〇一四年) …… (206)
BONDS TRADING PAR, VALUE & MARKET SHARE, 2014
(3)债券每日成交面值表(二〇一四年) …… (216)
DAILY TRADING PAR OF BONDS, 2014

(4)债券每日成交金额表(二〇一四年) …… (217)
DAILY TRADING VALUE OF BONDS, 2014
(5)债券每日成交笔数表(二〇一四年) …… (218)
DAILY DEALS OF BONDS, 2014
3. 债券回购成交统计 …… (219)
TRANSACTION OF BOND REPURCHASES
(1)各回购品种利率标价情况(二〇一四年) …… (219)
PRICE CHANGE OF BOND REPURCHASES, 2014
(2)债券回购各品种成交金额及占市场比例(二〇一四年) …… (219)
BOND REPURCHASE TRADING VALUE & MARKET SHARE, 2014
(3)债券回购每日成交金额表(二〇一四年) …… (220)
DAILY TRADING VALUE OF BOND REPURCHASES, 2014
(4)债券回购每日成交笔数表(二〇一四年) …… (221)
DAILY DEALS OF BOND REPURCHASE, 2014
4. 中小企业私募债 …… (222)
SME PRIVATE PLACEMNET BONDS
(1)中小企业私募债挂牌一览表(二〇一四年) …… (222)
SME PRIVATE PLACEMNET BONDS LISTED IN 2014
(2)中小企业私募债每日成交金额表(二〇一四年) …… (225)
SME PRIVATE PLACEMENT BONDS DAILY VALUE TRADED, 2014
(八)融资融券 …… (226)
MARGIN TRADING
1. 标的证券融资买入、融券卖出金额及占市场比例(二〇一四年) …… (226)
STOCK MARGIN TRADING VALUE & MARKET SHARE, 2014
2. 每日融资买入金额表(二〇一四年) …… (235)
DAILY MAGIN PURCHASSE VALUE, 2014
2. 每日融券卖出金额表(二〇一四年) …… (236)
DAILY MAGIN SALE VALUE, 2014

三、上市公司 …… (237—286)
LISTED COMPANIES

(一)上市公司活动记录 …… (239)
LISTED COMPANIES ACTIVITIES
1. 新上市公司和证券 …… (239)
NEW LISTED COMPANIES AND SECURITIES
(1)新上市股票 …… (239)
NEW LISTED STOCKS

(2)新上市债券 …… (243)
NEW LISTED BONDS
2. 除牌证券 …… (246)
DELISTING SECURITIES
3. 红股与派息 …… (248)
BONUS ISSUES / DIVIDENDS
4. 配股 …… (273)
RIGHTS ISSUES
5. 增发 …… (274)
SECONDARY PUBLIC OFFERING
(二)上市公司统计资料 …… (284)
STATISTICS OF LISTED COMPANIES
1. 上市公司分类(证券分类) …… (284)
LISTED COMPANIES BY INDUSTRY
2. 集资总额(二〇〇四年至二〇一四年) …… (285)
FUNDS RAISED YEARLY, 2004—2014
3. 地区集资(二〇一四年) …… (286)
FUNDS RAISED BY PROVINCES, 2014

四、投资者与地区统计 …… (287—368)
INVESTORS AND AREAS

(一)投资者开户分布 …… (289)
INVESTORS DISTRIBUTION
1. A 股投资者总开户数 …… (289)
INVESTORS OF A-SHARE
2. A 股投资者新开户数 …… (289)
NEW INVESTORS OF A-SHARE
3. B 股投资者总开户数 …… (290)
INVESTSTORS OF B-SHARE
4. B 股投资者新开户数 …… (290)
NEW INVESTSTORS OF B-SHARE
(二)二〇一四年底股东持股情况统计 …… (291)
SHAREHOLDING DATA, End of 2014
(三)上市证券成交金额分布(按每笔成交金额大小分类) …… (326)
SECURITIES TRADING VALUE BY TRADE SIZE
(四)地区分布统计 …… (367)
REGIONAL STATISTICS

1. 二〇一四年底 A 股投资者开户地区分布 …… (367)
A-SHARE INVESTORS BY REGION, End of 2014

2. 二〇一四年交易金额地区分布 …… (368)
TRADING VALUE BY REGION, 2014

五、会员…… (369—472)
MEMBERSHIP

(一)二〇一四年会员交易统计…… (371)
MEMBER TRADING VALUE, 2014
(二)二〇一四年证券营业部交易排名 …… (373)
MEMBER BRANCH RANKING BY TRADING VALUE, 2014

六、附录…… (473—540)
APPENDIX

(一)上市公司中英文名称对照表 …… (475)
DIRECTORY OF LISTED COMPANIES (CHINESE,ENGLISH)
(二)上市公司地址一览表…… (505)
ADDRESS LIST OF LISTED COMPANIES
(三)会员一览表 …… (535)
DIRECTORY OF MEMBER FIRMS
(四)深圳证券交易所收费一览表 …… (538)
FEE LIST OF SHENZHEN STOCK EXCHANGE

指标说明

1. **本年鉴约定:**成交金额、成交数量以交易的买方或卖方单边计算,交易金额、交易数量以交易的买方和卖方双边计算。所以,总交易金额等于总成交金额的两倍。
2. **单位:**除非特别说明,本年鉴中金额的单位为百万元人民币,B 股换算为人民币计算;数量的单位为百万股(张、份),债券现货和回购单位为万张。
3. **统计范围:**在本所上市交易的各类证券,包括股票(主板 A 股、中小板、创业板、主板 B 股),基金(封闭式、分级基金、LOF、ETF),债券(国债、公司债、企业债、可转债、回购),权证。
4. **统计内容:**包括本所上市的各类证券的交易状况和参与者的交易状况,会员情况及交易状况等。
5. **统计时期:**2014 年 1 月 1 日至 2014 年 12 月 31 日。为方便对比,增加 2004 年至 2013 年的部分相关数据。
6. **数据指标:**证券数目及会员数目、股本、市值、市盈率、股价、指数等为月底或年底的时点数字,不具有可加性;交易金额、交易数量等为全年或某月的时期数字,具有可加性,由相应时期内各交易日的实际数字累加而成。
7. **舍入误差:**本年鉴数字采用四舍五入方式计算,个别数字采用截尾方式计算。由于舍入误差,分项数字之和未必等于总额数字。
8. **中小板:**全称中小企业板,设立于 2004 年 6 月,专为中小企业上市融资提供服务,是深圳多层资本市场的有机组成部分。
9. **创业板:**设立于 2009 年 10 月,专为自主创新及其它成长型创业企业发展提供融资服务的新平台,是中国多层资本市场的重要组成部分。
10. **上市公司数目:**其股票在本所上市的公司数目(含暂停上市公司)。
11. **上市证券数目:**包括在本所直接挂牌的各类证券数目(含暂停上市证券)。
12. **会员数:**已批准成为本所会员的机构数目。
13. **席位数:**包括本所会员申请的席位及其他非会员申请的特别席位,如国债专席、B 股境外券商特别席位、代办股份转让席位、及其他特别席位。
14. **发行股本:**指上市公司发行在外的 A 股和 B 股股本,不含 H 股股本。

    总发行股本 = ∑A 股总股本 + ∑B 股总股本
15. **上市面额:**指除股票外的其他证券在本所直接挂牌的面额数量。

    总上市面额 = ∑企业债券面额 + ∑可转券面额 + ∑基金单位数 + ∑权证份额数

16. **市价总值：** 股票市价总值 = ∑总发行股本 × 收市价

其他证券市值 = ∑上市面额 × 收市价/每张面额

17. **平均市盈率：**只计算股票的平均市盈率。

平均市盈率 = ∑(收市价 × 总股本)/∑(每股盈利 × 总股本)

18. **证券升跌幅** $= \left(\prod \frac{\text{每日收市价}}{\text{每日前收市}} - 1\right) \times 100\%$

除息日的前收市价为除权调整后的前收市价。

19. **股价指数：**本所编制的综合指数类、成份股指数类和行业分类指数类。除特别说明外，收市采用月(年)底时点数，最高、最低指数皆为收市指数的最高、最低。

20. **交易日数：** 分 A 股交易日数，B 股交易日数。

总交易日数 = A 股交易日数和 B 股交易日数中的较大者

21. **总成交金额** = 股票成交额 + 基金成交额 + 权证成交额 + 企业债券成交额 + 国债成交额

全年累计数 = ∑全年每日成交额

日均成交金额 = 总成交金额/总交易日数

22. **总成交股数** = ∑A 股成交股数 + ∑B 股成交股数

日均成交股数 = 总成交股数/总交易日

其他成交数量：除股票外的成交量单位，基金为基金单位，权证为份，债券和回购为张。

23. **股票换手率** = ∑(股票每日成交股数/流通股数)

24. **成交手数：**股票、权证、基金交易单位每手 1 股(份)，债券每手 1 张。

25. **成交笔数：**由交易系统完成配对交易的记录数。

26. **融资融券：**指投资者通过担保，向证券公司借钱买入或借券卖出的交易。

27. **分红派息：**指 2014 年内上市公司根据分红派息方案派发的红股和股息。

28. **配股：**2014 年内上市公司的配股活动。

配股集资金额 = 配股价 × 实际配股数

29. **停牌情况：**2014 年内发生的证券停牌及原因。

30. **集资金额：**包括上市公司发行(包括首发和增发)集资和配股集资。

31. **行业分类：**自 2014 年 3 月 4 日起，上市公司行业改为农林牧渔、采矿业、制造业、水电煤气、建筑业、批发零售、运输仓储、住宿餐饮、信息技术、金融业、房地产、商务服务、科研服务、公共环保、卫生、文化传播、综合等十七大类。

NOTES TO STATISTICS INDICATORS

1. *Agreement of the Fact Book*: Trading value and volume by market or securities are calculated on an unilateral basis, while value and volume by members, seats or areas are counted on a bilateral basis (buy & sell).
2. *Unit*: Except for special notes, calculation unit of trading value shall be RMB million. Trading value of B shares is calculated after converting HKD into RMB. Calculation unit of trading volume of equities and funds is one million, while unit of bonds and repurchase is 10 thousands.
3. *Products Included*: All securities listed on the Shenzhen Stock Exchange (SZSE). These securities include equities (main board A shares, SME, ChiNext & main board B shares), funds (close-end funds, structured funds, LOF & ETF), bonds (treasury bonds、listed company bonds、unlisted company bonds、convertiable bonds & bond repurchases), warrants.
4. *Contents*: Transaction of all securities listed on SZSE, participation of investors, information and performance of member firms.
5. *Covered Period*: 1 January — 31 December, 2014. Related information from 2004 to 2013 is added for comparison.
6. *Statistical Data*: Number of securities, members, stock capital, market value, P/E ratio, stock prices and stock price indices are the month-end or year-end figures, not accumulated. The year or month trading value and volume are accumulated by the daily figures of the trading days in the related period.
7. *Rounding-off Error*: Calculation is conducted on an end cut or rounding off basis. Due to the rounding off error, the sum of all detail data may be not equal to the total amount.
8. *SME Board*: Small and Medium Enterprise Board, found in June, 2004, offers service for small and medium enterprises listing. It is an important component of Shenzhen's multi-tier capital market.
9. *ChiNext*: ChiNext, found in October, 2009, offers a new capital platform tailor-made for the needs of enterprises engaged in independent innovation and other growing venture enterprises. It is an important component of China's multi-tier capital market.
10. *Listed Companies*: The number of companies whose equities are listed on SZSE, including those paused listing.
11. *Listed Securities*: The number of securities listed on SZSE, including those paused listing.
12. *Member Number*: The total number of member firms registered in SZSE.
13. *Seat Number*: The total number of trading seats include those of the members and special trading seats of non-member traders such as TB seats, B share special seats and other special seats.
14. *Stock Capital Issued*: Stock capital of A and B shares issued by companies listed, excluding part of H shares.

$$\text{Total stock capital} = \sum \text{Capital of A shares} + \sum \text{Capital of B shares}$$

15. *Par Value Listed*: Gross par value of securities, except for equities, listed on SZSE.

$$\text{Total par value listed} = \sum \text{Par value of corporate bonds} + \sum \text{Par value of convertible bonds} + \sum \text{Units of funds} + \sum \text{Units of warrants}$$

16. *Market Value*:

$$\text{Market value of equities} = \sum \text{Total stock capital issued} \times \text{Close price}$$

$$\text{Market value of other securities} = \sum \text{Total par value listed} \times \text{Close price} / \text{Par value of each}$$

17. *Average P/E Ratio*: Average P/E ratio of equities only.

$$\text{Average P/E ratio} = \frac{\sum(\text{Close prices} \times \text{Total capital stock})}{\sum(\text{PSE} \times \text{Total capital stock})}$$

18. *Price change of Securities* $= \left(\prod \frac{\text{Daily close price}}{\text{Daily prev-close price}} - 1\right) \times 100\%$

The prev-close price of ex-rights day is ex-adjusted prev-close.

19. *Stock Price Indices*: Composite stock price indices, component stock price indices and industrial indices. Close indices are the month-end or year-end indices. Except for special notes, the high and low figure refer to the high and low of close indices.

20. *Trading Days*: Trading days of both A and B shares.

$$\text{Market trading days} = \text{MAX}(\text{The trading days of A shares or B shares})$$

21. *Market Trading Value* = Total value of equities, funds, corporate bonds and treasury bonds.

$$\text{Yealy trading value} = \sum \text{Daily trading value of the year}$$

$$\text{Average daily transaction value} = \frac{\text{Gross transaction value}}{\text{Total number of trading days}}$$

22. *Total Stock Transaction Volume* $= \sum$ Transaction volume of A shares $+ \sum$ Transaction volume of B shares

$$\text{Daily transaction volume} = \frac{\text{Gross transaction volume}}{\text{Total number of trading days}}$$

Transaction volume of other securities: Trading unit of mutul funds is one fund unit, that of bonds and repurchases is one contract, respectively.

23. *Stock Turnover Rate* $= \left(\frac{\text{Transaction volume}}{\text{Number of tradable shares}}\right) \times 100\%$

24. *Minimum Trading Units*: A minimum of 1 is required of equities, funds, warrants, bonds and repurchases.

25. *Number of Deals*: The total number of transactions completed via the trading systems in SZSE.

26. *Margin Trading*: The transcations of buying securities with cash borrowed from a broker or selling securities borrowed, using other securities as collateral.

27. *Dividend Distribution and Bonus Payment*: Dividend and bonus distributed and paid by the listed companies in 2014 in line with their respective plans.

28. *Share Placement*: Share placing activities conducted by the listed companies in 2014.

$$\text{Fund raised by share placement} = \text{Placing price} \times \text{Actual number of shares placed.}$$

29. *Suspension*: Securities suspensions and their causes in 2014.

30. *Amount of Money Raised*: Total amount of fund raised by securities IPO, SPO and rights.

31. *Industry Classification*: From 4th March, 2014 listed companies are divided into 17 sectors: agriculture, mining, manufacturing, utilities, construction, wholesale & retail, transportation, hotels & catering, IT, finance, real estate, business support, R&D, environmental protection, public health, media, conglomerates.

一、市场历史概貌

HISTORICAL MARKET OVERVIEW

(一)市场统计记录

HISTORICAL STATISTICAL MARKET RECORDS

1. 二○一四年市场概况

MARKET OVERVIEW, 2014

		2014 年 2014	比 2013 年变动 Change	比 2013 年变动% Change%
深证成份指数	SZSE Component Index	11 014.6248	2 892.8359	35.62
中小板指数 P	SZSE SME Price Index	5 461.1911	481.3357	9.67
创业板指数 P	ChiNext Price Index	1 471.7644	167.3197	12.83
上市公司数目	Listed Companies	1 618	82	5.34
上市证券数目	Listed Securities	2 523	195	8.38
股票	Stocks	1 657	80	5.07
债券	Bonds	527	67	14.57
基金	Funds	339	48	16.49
权证	Warrants	0	0	0.00
股票总股本	Stock Issued Capital(Mil. Shs.)	970 992.80	163 957.39	20.32
主板	Main Board	516 207.69	67 176.30	14.96
中小板	SME Board	347 059.19	65 211.47	23.14
创业板	ChiNext	107 725.92	31 569.61	41.45
股票流通股本	Stock Negotiable Capital(Mil. Shs.)	737 466.01	110 866.69	17.69
主板	Main Board	413 492.39	35 192.38	9.30
中小板	SME Board	255 204.96	49 906.41	24.31
创业板	ChiNext	68 768.67	25 767.91	59.92
股票市价总值	Stock Market Value(Mil. ￥)	12 857 293.60	4 066 101.16	46.25
主板	Main Board	5 566 378.74	2 000 758.08	56.11
中小板	SME Board	5 105 819.93	1 389 446.00	37.39
创业板	ChiNext	2 185 094.93	675 897.08	44.79
股票流通市值	Stock Negotiable Market Value(Mil. ￥)	9 512 844.19	3 207 528.14	50.87
主板	Main Board	4 603 754.74	1 674 691.53	57.17
中小板	SME Board	3 601 799.36	1 047 429.29	41.01
创业板	ChiNext	1 307 290.09	485 407.32	59.06
平均市盈率	Average P/E Ratio	34.05	6.29	22.66
主板	Main Board	25.29	5.69	29.03
中小板	SME Board	41.06	6.99	20.52
创业板	ChiNext	64.51	9.30	16.84
会员总数	No. of Member Firms	120	1	0.84
席位总数	No. of Seats	9 510	1 954	25.86
投资者数(百万)	No. of Investors(Mil.)	120.37	9.51	8.58
总交易日	Trading Days	245	7	2.94
总成交金额	Total Value Traded(Mil. ￥)	44 470 819.04	14 803 672.96	49.90
股票	Stocks	36 675 086.58	12 828 828.39	53.80
债券	Bonds	6 820 392.21	1 579 171.98	30.13
基金	Funds	975 340.25	395 672.59	68.26
权证	Warrants	0.00	0.00	0.00
日均成交金额	Daily Value Traded(Mil. ￥)	181 513.55	56 861.67	45.62
总成交数量	Total Volume Traded(Mil. Shs.)	4 069 287.65	1 097 838.24	36.95
股票集资金额	Funds Raised by Listings(Mil. ￥)	422 965.61	246 168.50	139.24
主板	Main Board	203 025.41	88 357.52	77.06
中小板	SME Board	169 932.59	116 267.44	216.65
创业板	ChiNext	50 007.61	41 543.55	490.82

注:股本、成交数量的单位为百万股,市值、成交金额、集资金额的单位为人民币百万元。

2. 成交总值(二〇〇四年至二〇一四年)
VALUE TRADED, 2004—2014

百万元人民币, RMB Mil.

年份 Year	成交金额 Value of Year	交易日数 Trading Days	日均成交 Daily Avg.	最高成交日 High		最低成交日 Low	
				成交金额 Value	日期 Date	成交金额 Value	日期 Date
2004	1 642 053.41	243	6 757.42	19 174.51	09/24/2004	1 789.25	09/07/2004
2005	1 327 584.70	242	5 485.89	14 099.03	08/18/2005	2 568.18	07/07/2005
2006	3 873 808.67	241	16 073.89	43 958.94	05/16/2006	4 891.16	03/14/2006
2007	18 764 557.09	242	77 539.49	178 190.24	06/13/2007	27 998.48	02/05/2007
2008	9 938 843.82	246	40 401.80	103 189.63	01/08/2008	12 089.59	11/03/2008
2009	19 873 386.59	244	81 448.31	181 998.90	11/24/2009	26 657.04	01/05/2009
2010	24 742 661.96	242	102 242.40	236 355.27	11/02/2010	41 698.66	07/05/2010
2011	19 318 832.67	244	79 175.54	150 033.62	02/22/2011	36 599.83	10/10/2011
2012	17 865 969.05	243	73 522.51	163 001.71	03/14/2012	41 386.54	01/31/2012
2013	29 667 146.08	238	124 651.87	186 234.32	12/02/2013	73 469.71	04/11/2013
2014	44 470 819.04	245	181 513.55	506 752.25	12/09/2014	86 073.94	04/30/2014
合计 Total	191 485 663.08	2 670	71 717.48				

3. 成交额最高纪录(一九九一年至二〇一四年)
TOP 10 VALUE TRADED, 1991—2014

月 Month		
顺次 Rank	成交金额(百万元人民币) Value(RMB Mil.)	月份/年 Month/Year
1	7 779 181.20	12/2014
2	4 760 957.55	09/2014
3	4 728 582.61	11/2014
4	3 992 173.41	10/2014
5	3 932 365.99	08/2014
6	3 760 235.04	11/2010
7	3 602 531.12	07/2014
8	3 065 016.17	02/2014
9	3 028 187.36	08/2013
10	2 945 793.61	07/2013

日 Day		
顺次 Rank	成交金额(百万元人民币) Value(RMB Mil.)	月/日/年 M/D/Y
1	506 752.25	12/09/2014
2	471 372.73	12/05/2014
3	424 216.51	12/08/2014
4	418 800.67	12/03/2014
5	411 278.01	12/04/2014
6	362 618.98	12/17/2014
7	358 317.85	12/10/2014
8	353 505.02	12/11/2014
9	344 668.77	11/28/2014
10	342 736.27	12/22/2014

4. 深证综合指数十大升跌纪录(一九九一年至二〇一四年)

TOP 10 RISES AND FALLS OF SZSE COMPOSITE INDEX, 1991—2014

顺次 Rank	升幅率 +%	日期 Date	收市指数 Close Index
1	31.2886	08/01/1994	126.7731
2	28.2848	05/18/1995	150.3323
3	19.2662	10/09/1991	77.7551
4	18.6512	09/05/1994	206.0375
5	18.3287	10/08/1991	65.1946
6	18.2048	11/19/1991	123.1688
7	17.2246	11/12/1991	128.3874
8	15.2935	08/03/1994	143.7919
9	12.4269	08/24/1993	286.0026
10	12.0210	04/13/1992	185.5691

顺次 Rank	跌幅率 -%	日期 Date	收市指数 Close Index
1	-18.6277	11/18/1991	104.1995
2	-17.2073	05/23/1995	140.4642
3	-14.8347	08/17/1991	50.1489
4	-12.6553	10/05/1994	164.4285
5	-11.7985	08/17/1993	282.9495
6	-10.0369	11/16/1992	170.8159
7	-9.9974	12/16/1996	393.2102
8	-9.9718	12/17/1996	354.0001
9	-9.7544	02/18/1997	322.6335
10	-9.6727	05/22/1997	401.3261

顺次 Rank	升幅 +	日期 Date	收市指数 Close Index
1	100.8080	02/04/2008	1 375.7293
2	83.5855	04/24/2008	1 043.7994
3	63.6206	01/23/2008	1 400.8565
4	61.7310	04/07/2008	1 067.6253
5	58.8045	08/20/2007	1 356.0183
6	56.8719	07/23/2007	1 181.4522
7	51.1919	08/02/2007	1 293.1391
8	50.3736	07/06/2007	1 066.2198
9	49.8255	09/03/2009	956.6860
10	49.1388	12/10/2014	1 452.5287

顺次 Rank	跌幅 -	日期 Date	收市指数 Close Index
1	-110.9418	01/22/2008	1 337.2359
2	-98.2448	01/28/2008	1 335.9602
3	-92.9876	05/30/2007	1 199.4544
4	-88.6795	06/04/2007	1 039.8950
5	-84.5321	11/12/2010	1 296.9549
6	-80.9106	06/10/2008	928.2014
7	-80.4599	04/01/2008	1 018.0339
8	-78.9306	10/25/2007	1 374.1213
9	-78.4088	03/17/2008	1 158.8869
10	-78.1001	09/11/2007	1 401.0213

5. 深证成份指数十大升跌纪录(一九九四年至二〇一四年)

TOP 10 RISES AND FALLS OF SZSE COMPONENT INDEX, 1994—2014

顺次 Rank	升幅率 +%	日期 Date	收市指数 Close Index
1	26.1962	08/01/1994	1 224.7147
2	23.4624	05/18/1995	1 287.3563
3	17.2857	09/05/1994	1 909.4584
4	13.6718	04/26/1996	1 462.4231
5	13.1756	08/03/1994	1 383.0526
6	10.3976	08/10/1994	1 560.4086
7	9.9988	10/23/2001	3 458.0284
8	9.5943	04/24/2008	12 914.7591
9	9.5914	02/22/1995	1 255.5037
10	9.3605	02/14/2000	4 322.3731

顺次 Rank	跌幅率 -%	日期 Date	收市指数 Close Index
1	-16.7533	05/23/1995	1 178.1364
2	-11.8958	10/05/1994	1 515.9176
3	-9.9973	12/16/1996	3 776.1703
4	-9.9906	12/17/1996	3 398.9071
5	-9.4577	02/18/1997	3 337.8013
6	-9.2899	02/27/2007	7 790.8172
7	-8.8561	05/16/1997	5 124.9957
8	-8.6545	05/22/1997	4 788.8839
9	-8.2501	06/10/2008	10 765.9057
10	-8.2215	09/29/1994	1 865.9731

顺次 Rank	升幅 +	日期 Date	收市指数 Close Index
1	1 254.7949	02/04/2008	17 031.6665
2	1 130.6045	04/24/2008	12 914.7591
3	900.7966	08/20/2007	16 589.7978
4	878.4639	01/23/2008	16 874.3156
5	766.9428	08/02/2007	15 562.1386
6	743.7022	04/07/2008	13 396.6076
7	721.3021	07/23/2007	14 139.2660
8	665.0986	09/03/2009	11 404.0520
9	627.0212	07/20/2007	13 417.9639
10	624.0073	04/30/2008	13 504.8858

顺次 Rank	跌幅 -	日期 Date	收市指数 Close Index
1	-1 215.0749	01/22/2008	15 995.8517
2	-1 116.1792	01/28/2008	16 177.8260
3	-984.5029	04/14/2008	12 343.6055
4	-968.0653	06/10/2008	10 765.9057
5	-964.2296	06/04/2007	11 468.4584
6	-958.3989	11/12/2010	12 726.5406
7	-920.4583	01/21/2008	17 210.9266
8	-864.9942	08/31/2009	10 585.0856
9	-841.5145	04/01/2008	12 460.6239
10	-830.9487	08/17/2009	11 668.8003

(二)历年市场概貌

YEARLY MARKET OVERVIEW

1. 上市证券(年底数字)

LISTED SECURITIES (Year-end Figures)

		2007	2008	2009	2010	2011	2012	2013	2014
上市公司数目	Listed Companies	690	761	848	1 169	1 411	1 540	1 536	1 618
上市证券数目	Listed Securities	888	985	1 183	1 590	1 938	2 190	2 328	2 523
股票	Stocks	732	803	890	1 211	1 453	1 581	1 577	1 657
主板A股	MB A-Shares	475	475	473	473	472	472	468	468
主板B股	MB B-Shares	55	55	54	54	54	53	53	51
中小板	SME	202	273	327	531	646	701	701	732
创业板	ChiNext			36	153	281	355	355	406
基金	Funds	48	48	55	93	151	228	291	339
ETFs	ETFs	2	2	2	3	14	18	32	37
LOFs	LOFs	25	28	33	55	78	97	116	130
分级基金	Structured	1	1	5	20	45	100	133	169
封闭基金	Close-end	20	17	15	15	14	13	10	3
债券	Bonds	101	131	237	286	334	381	460	527
国债	Treasury	61	76	159	198	213	191	218	267
公司债	Listed Co.	2	9	21	26	56	133	192	211
企业债	Unlisted Co.	20	28	41	44	46	43	33	30
可转债	Convertiable	5	5	3	5	6	5	8	10
债券回购	Repurchase	13	13	13	13	13	9	9	9
权证	Warrants	7	3	1	0	0	0	0	0
股票总发行股本(百万股)	Stock Issued Capital (Mil. Shs.)	282 735.01	348 974.08	394 630.21	504 497.61	627 846.31	721 599.68	807 035.41	970 992.80
主板A股	MB A-Shares	234 925.31	274 897.83	296 762.16	335 003.95	377 318.71	406 603.79	435 318.04	503 576.05
主板B股	MB B-Shares	13 845.56	14 915.74	14 994.90	15 313.04	16 223.96	13 881.30	13 713.35	12 631.64
中小板	SME	33 964.15	59 160.51	79 412.84	136 674.32	194 350.29	241 025.11	281 847.72	347 059.19
创业板	ChiNext			3 460.31	17 506.29	39 953.34	60 089.47	76 156.31	107 725.92
股票总流通股本(百万股)	Stock Negotiable Capital (Mil. Shs.)	153 434.29	204 892.73	262 163.31	341 085.17	450 605.56	525 688.88	626 599.33	737 466.01
主板A股	MB A-Shares	127 219.18	164 169.27	208 671.95	250 347.34	307 815.07	339 083.33	364 706.96	400 981.84
主板B股	MB B-Shares	13 549.30	14 701.51	14 794.34	15 184.79	16 103.88	13 761.26	13 593.06	12 510.55
中小板	SME	12 665.81	26 021.95	38 049.23	70 515.28	112 464.58	148 639.08	205 298.55	255 204.96
创业板	ChiNext			647.79	5 037.76	14 222.03	24 205.22	43 000.76	68 768.67
其它上市面额(百万元人民币)	Other Listed Par (Mil. RMB ¥)	1 952 233.53	2 355 020.26	3 314 470.98	4 324 840.70	5 152 184.30	5 941 441.61	6 947 971.08	8 067 571.34
基金	Funds	62 221.20	60 971.66	74 534.17	117 082.79	144 224.66	173 456.91	144 239.92	165 346.50
ETFs	ETFs	2 022.62	1 912.69	3 472.12	27 249.99	42 526.13	61 110.52	47 842.77	30 391.20
LOFs	LOFs	16 992.10	16 692.04	14 196.74	20 395.40	21 052.32	22 245.97	16 170.00	16 838.90
分级基金	Structured	3 000.50	3 000.50	20 352.40	32 714.85	44 303.17	57 708.92	54 227.15	111 116.40
封闭基金	Close-end	40 205.99	39 366.43	36 512.90	36 722.55	36 343.05	32 391.51	26 000.00	7 000.00
债券	Bonds	1 887 559.40	2 293 756.75	3 239 871.62	4 207 757.90	5 007 959.64	5 767 984.70	6 803 731.16	7 902 224.84
国债	Treasury	1 844 190.00	2 226 910.00	3 137 630.00	4 098 200.00	4 865 360.00	5 567 280.00	6 552 840.00	7 650 090.00
公司债	Listed Co.	4 900.00	19 700.00	37 980.00	39 250.00	72 380.00	136 859.99	195 714.94	198 837.92
企业债	Unlisted Co.	34 500.00	41 905.00	60 020.00	62 898.00	62 808.00	60 493.00	48 310.00	44 148.00
可转债	Convertiable	3 969.40	5 241.75	4 241.62	7 409.90	7 411.64	3 351.70	6 866.22	9 148.92
债券回购	Repurchase	0.00	0.00	0.00	0.00	0.00	0.00	0.00	0.00
权证	Warrants	2 452.93	291.85	65.20	0.00	0.00	0.00	0.00	0.00
股票市价总值(百万元人民币)	Stock Market Value (Mil. RMB ¥)	5 745 244.27	2 428 914.09	5 944 867.82	8 641 535.43	6 638 187.21	7 165 918.18	8 791 192.44	12 857 293.60
主板A股	MB A-Shares	4 559 405.54	1 759 616.79	4 000 929.02	4 249 069.11	3 075 396.86	3 332 744.71	3 474 061.59	5 481 128.21
主板B股	MB B-Shares	121 155.07	42 328.94	95 675.36	119 483.07	76 479.00	79 650.16	91 559.07	85 250.53
中小板	SME	1 064 683.65	626 968.36	1 687 255.09	3 536 461.35	2 742 932.13	2 880 402.85	3 716 373.93	5 105 819.93
创业板	ChiNext	0.00	0.00	161 008.35	736 521.89	743 379.22	873 120.46	1 509 197.85	2 185 094.93

1. 上市证券(年底数字)(续)
LISTED SECURITIES (Year-end Figures) (Continued)

		2007	2008	2009	2010	2011	2012	2013	2014
股票流通市值	Stock Nego. Value	2 860 848.97	1 299 711.00	3 653 706.65	5 077 296.81	4 206 994.10	4 736 380.92	6 305 316.05	9 512 844.19
(百万元人民币)	(Mil. RMB ¥)								
主板 A 股	MB A-Shares	2 358 860.14	990 623.00	2 778 720.03	3 143 091.20	2 446 357.03	2 699 484.83	2 838 539.37	4 519 493.68
主板 B 股	MB B-Shares	119 623.23	41 820.48	94 733.09	118 609.26	75 877.04	78 952.73	90 523.84	84 261.06
中小板	SME	382 365.60	267 267.52	750 356.50	1 615 032.26	1 434 351.88	1 624 414.73	2 554 370.07	3 601 799.36
创业板	ChiNext	0.00	0.00	29 897.03	200 564.10	250 408.15	333 528.63	821 882.78	1 307 290.09

2. 成交情况
TRANSACTION DATA

		2007	2008	2009	2010	2011	2012	2013	2014
总交易日	Trading Days	242	246	244	242	244	243	238	245
总成交金额	Total Value Traded	18 764 557.09	9 938 843.82	19 873 386.59	24 742 661.96	19 318 832.67	17 865 969.05	29 667 146.08	44 470 819.04
(百万元人民币)	(Mil. RMB ¥)								
股票	Stocks	15 512 194.35	8 668 270.85	18 947 485.78	24 132 153.33	18 408 928.01	15 012 240.70	23 846 258.19	36 675 086.58
主板 A 股	MB A-Shares	13 663 734.34	6 949 071.21	13 834 450.94	13 869 969.01	9 562 448.57	6 447 167.68	8 630 686.72	13 602 021.28
主板 B 股	MB B-Shares	231 093.78	55 471.82	102 871.68	107 154.62	55 921.05	45 465.01	74 937.60	52 274.26
中小板	SME	1 617 366.23	1 663 727.81	4 827 352.31	8 583 242.62	6 902 646.25	6 189 145.33	10 022 440.09	15 216 656.38
创业板	ChiNext			182 810.85	1 571 787.09	1 887 912.14	2 330 462.68	5 118 193.78	7 804 134.66
基金	Funds	432 184.56	213 082.44	379 095.60	422 473.16	346 439.59	495 249.19	579 667.66	975 340.25
ETFs	ETFs	34 687.60	43 950.82	189 336.70	224 898.76	151 412.22	175 515.77	225 580.47	310 434.19
LOFs	LOFs	91 952.02	41 529.14	32 472.73	30 706.78	21 415.73	18 612.13	17 302.44	18 446.58
分级基金	Structured	7 015.82	18 529.66	66 820.92	103 187.15	142 914.54	284 642.31	316 387.67	627 413.89
封闭基金	Close - end	298 529.12	109 072.81	90 465.25	63 680.46	30 697.10	16 478.99	20 397.08	19 045.59
债券	Bonds	26 784.28	51 085.78	82 871.76	129 159.50	563 465.07	2 358 479.16	5 241 220.23	6 820 392.21
国债	Treasury	507.85	4 662.67	3 020.48	7 161.18	1 002.27	862.14	3 264.86	1 279.68
公司债	Listed Co.	4 559.69	27 774.00	26 050.77	34 787.92	37 339.11	110 369.49	149 324.06	191 316.12
企业债	Unlisted Co.	1 321.98	4 595.00	27 398.38	25 553.53	18 608.77	19 943.69	22 408.26	20 208.05
可转债	Convertiable	19 740.28	14 054.10	21 808.13	26 040.63	17 681.40	9 795.92	16 616.03	31 179.01
债券回购	Repurchase	654.48	0.00	4 594.00	35 616.24	488 833.51	2 217 507.92	5 049 607.01	6 576 409.34
权证	Warrants	2 793 393.91	1 006 404.76	463 933.46	58 875.97				
日均成交金额	Daily Value Traded	77 539.49	40 401.80	81 448.31	102 242.40	79 175.54	73 522.51	124 651.87	181 513.55
股票总成交量	Stock Volume Traded	1 207 836.77	781 979.45	1 742 736.24	1 618 754.64	1 276 365.61	1 393 211.63	2 165 382.04	3 081 572.90
(百万股)	(Mil. Shs.)								
主板 A 股	MB A-Shares	1 093 696.80	651 628.28	1 385 000.07	1 153 815.11	817 856.95	727 739.82	1 023 975.46	1 536 801.44
主板 B 股	MB B-Shares	32 583.59	11 425.64	25 516.83	19 352.17	9 365.75	10 072.35	13 231.98	9 885.90
中小板	SME	81 556.38	118 925.54	328 364.84	405 534.78	372 974.08	507 585.05	824 591.51	1 131 354.38
创业板	ChiNext			3 854.50	40 052.58	76 168.82	147 814.42	303 583.10	403 531.18
日均成交量	Daily Volume Traded	4 991.06	3 178.78	7 142.36	6 689.07	5 231.01	5 733.38	9 098.24	12 577.85
其它证券成交量	Volume of Others								
基金(百万单位)	Funds(Mil.)	234 916.04	174 084.75	284 045.57	300 163.54	375 506.11	683 387.68	753 675.01	919 517.47
ETFs	ETFs	10 824.67	16 021.57	58 540.13	95 210.67	175 658.93	240 367.79	247 568.34	179 196.47
LOFs	LOFs	65 152.50	37 871.26	36 509.71	32 425.97	23 833.60	21 318.83	18 531.64	18 346.50
分级基金	Structured	5 034.92	22 952.33	78 185.58	105 885.88	144 414.36	399 897.02	462 653.55	700 688.31
封闭基金	Close - end	153 903.95	97 239.61	110 810.15	66 641.02	31 599.22	21 804.05	24 921.47	21 286.20
债券(万张)	Bonds(10,000)	19 473.04	51 318.74	77 060.63	120 193.68	559 398.54	2 356 523.99	5 239 235.14	6 819 727.54
国债	Treasury	525.62	4 688.40	3 027.47	7 195.35	1 014.11	868.83	3 346.12	1 339.27
公司债	Listed Co.	6 154.25	30 309.80	26 242.24	34 170.82	37 479.80	109 209.57	150 092.30	196 104.34
企业债	Unlisted Co.	1 318.64	4 408.95	26 343.01	24 541.82	18 358.14	19 769.62	21 800.73	19 895.09
可转换债券	Convertiable	10 820.05	11 911.59	16 853.91	18 669.46	13 712.97	9 168.05	14 388.98	25 979.49
债券回购	Repurchase	654.48	0.00	4 594.00	35 616.24	488 833.51	2 217 507.92	5 049 607.01	6 576 409.34
权证(百万份)	Warrants(Mil.)	628 344.07	242 086.63	58 315.97	11 693.44				

2. 成交情况(续)

TRANSACTION DATA (Continued)

		2007	2008	2009	2010	2011	2012	2013	2014
总成交笔数	Total Deals Traded	956 039 137	713 755 061	1 288 424 627	1 344 952 854	1 047 029 068	982 615 708	1 387 206 697	1 851 665 653
股票	Stocks	840 257 927	658 047 475	1 256 006 579	1 329 289 243	1 030 326 870	935 569 504	1 289 442 523	1 712 972 410
主板 A 股	MB A-Shares	741 164 554	527 046 338	918 307 700	799 847 787	535 966 013	388 958 904	471 969 632	635 092 187
主板 B 股	MB B-Shares	12 077 341	4 412 890	8 189 763	7 389 412	4 221 789	4 042 305	6 072 099	4 417 944
中小板	SME	87 016 032	126 588 247	320 019 546	451 279 258	392 376 599	404 305 655	565 463 207	740 283 009
创业板	ChiNext			9 489 570	70 772 786	97 762 469	138 262 640	245 937 585	333 179 270
基金	Funds	26 871 138	17 762 174	15 385 862	12 839 868	10 834 096	15 718 004	19 115 011	29 857 605
ETFs	ETFs	1 691 974	2 399 473	3 168 688	2 943 982	2 402 853	3 065 743	3 703 729	3 559 840
LOFs	LOFs	8 710 646	4 532 610	2 835 158	1 941 453	1 028 488	645 649	697 173	1 003 465
分级基金	Structured	498 236	2 196 475	3 380 781	4 138 691	5 476 690	10 730 941	13 179 564	24 298 132
封闭基金	Close - end	15 970 282	8 633 616	6 001 235	3 815 742	1 926 065	1 275 671	1 534 545	996 168
债券	Bonds	301 225	644 487	883 335	795 130	5 868 102	31 328 200	78 649 163	108 835 638
国债	Treasury	32 352	37 209	46 547	30 594	22 444	16 639	13 924	15 750
公司债	Listed Co.	82 481	264 595	117 906	90 750	234 849	800 474	1 099 151	1 384 296
企业债	Unlisted Co.	10 240	106 913	501 599	386 609	341 261	277 449	164 020	112 388
可转债	Convertiable	176 082	235 770	216 675	279 463	211 674	69 392	284 890	363 589
债券回购	Repurchase	70	0	608	7 714	5 057 874	30 164 246	77 087 178	106 959 615
权证	Warrants	88 608 847	37 300 925	16 148 851	2 028 613				
日均成交笔数	Daily Deals Traded	3 950 575	2 901 443	5 280 429	5 557 656	4 291 103	4 043 686	5 828 600	7 557 819

3. 股价指数

STOCK PRICE INDICES

		2007	2008	2009	2010	2011	2012	2013	2014
深证综合指数	SZSE Composite Index								
最高	High	1 551.1938	1 576.5013	1 234.1672	1 389.5407	1 311.3430	1 010.4592	1 101.5942	1 503.5846
最低	Low	553.6923	456.9745	571.1347	921.3399	849.7599	734.2803	877.7598	1 007.2714
收市	Close	1 447.0247	553.3016	1 201.3420	1 290.8652	866.6534	881.1699	1 057.6656	1 415.1915
深证 A 股指数	SZSE A Share Index								
最高	High	1 629.7546	1 659.6095	1 296.1067	1 454.5319	1 372.6681	1 056.9146	1 150.1929	1 571.4881
最低	Low	572.4812	480.3039	600.2327	965.2165	889.3252	766.3397	915.8209	1 051.3731
收市	Close	1 520.9892	581.5119	1 261.2570	1 351.1426	906.9093	919.8002	1 103.8066	1 478.4549
深证 B 股指数	SZSE B Share Index								
最高	High	796.4422	724.4956	639.4136	883.3257	845.4731	711.2340	897.3417	1 028.8130
最低	Low	440.6055	220.1123	276.0766	526.7296	532.7808	551.6452	736.3922	803.1484
收市	Close	709.6852	271.2760	625.9516	824.8227	567.0357	711.2340	868.1118	1 028.8130
深证成份指数	SZSE Component Index								
最高	High	19 531.1550	19 141.1283	14 051.5179	13 807.2971	13 158.2152	10 612.8930	9 989.0932	11 014.6248
最低	Low	6 705.3412	5 668.8079	6 530.8123	9 171.0292	8 711.5521	7 710.8759	7 495.0962	6 998.1941
收市	Close	17 700.6226	6 485.5137	13 699.9709	12 458.5523	8 918.8160	9 116.4848	8 121.7889	11 014.6248
深证 100 指数	SZSE 100 Index								
最高	High	6 465.5064	6 456.2843	4 819.9495	5 021.8549	4 804.6872	3 746.1025	3 609.0097	4 256.7365
最低	Low	2 126.7124	1 857.1327	2 236.4875	3 275.9667	3 099.4790	2 749.0099	2 900.2895	2 801.3605
收市	Close	5 941.1718	2 186.3513	4 701.0007	4 545.7543	3 168.2287	3 273.4367	3 160.8971	4 256.7365
中小板指数 P	SZSE SME Price Index								
最高	High	6 247.5601	6 613.5636	5 631.7585	7 375.1215	6 896.7583	4 972.1550	5 394.9000	5 882.1821
最低	Low	2 449.7734	2 158.3118	2 932.4919	4 726.5707	4 189.7235	3 590.6157	4 172.7428	4 465.4491
收市	Close	6 247.5601	2 863.9902	5 631.7585	6 828.9829	4 295.8627	4 236.6011	4 979.8554	5 461.1911
创业板指数 P	ChiNext Price Index								
最高	High				1 232.9828	1 155.3496	792.3783	1 415.8338	1 657.4983
最低	Low				862.2687	716.5490	593.6608	705.3429	1 226.4738
收市	Close				1 137.6620	729.5043	713.8638	1 304.4447	1 471.7644
深市基金指数	SZSE Mutual Fund								
最高	High	4 977.2748	5 367.8087	4 748.0326	5 915.0022	5 987.6809	4 724.9441	5 135.3660	6 311.3770
最低	Low	1 900.6940	2 394.9946	2 666.9337	4 224.9830	4 234.4117	4 125.2167	4 525.7769	4 732.3612
收市	Close	4 977.2748	2 626.2522	4 720.4466	5 655.9849	4 274.3092	4 567.4942	4 976.7368	6 216.2653

4. 股票市盈率(年底数字)
P/E RATIO (Year-end Figures)

		2007	2008	2009	2010	2011	2012	2013	2014
平均市盈率	Average P/E Ratio	69.75	16.73	46.01	44.69	23.11	22.02	27.76	34.05
主板A股	MB A-Shares	69.47	15.29	44.12	35.98	18.75	18.51	19.80	25.88
主板B股	MB B-Shares	26.72	7.30	21.83	23.10	9.63	12.21	14.47	10.50
中小板	SME	85.08	24.97	51.01	56.93	28.26	25.42	34.07	41.06
创业板	ChiNext			105.38	78.53	37.62	32.01	55.21	64.51

5. 会员(年底数字)
MEMBERSHIPS (Year-end Figures)

		2007	2008	2009	2010	2011	2012	2013	2014
会员总数	No. of Member Firms	123	124	114	113	116	119	119	120
营业部总数	No. of Member Branches	3 135	3 167	3 801	4 597	5 015	5 288	5 557	6 297
席位总数	No. of Seats	3 397	3 640	4 069	4 633	5 415	6 394	7 556	9 510

6. 投资者(年底数字)
INVESTORS (Year-end Figures)

单位:万, 10 000

		2007	2008	2009	2010	2011	2012	2013	2014
个人总户数	No. of Personal Investors	6 876.63	7 550.54	8 542.60	9 402.68	10 091.18	10 537.82	11 047.50	11 995.29
机构总户数	No. of Company Investors	23.16	24.86	28.15	30.88	33.40	35.48	38.05	41.58
合 计	Total	6 899.80	7 575.40	8 570.75	9 433.56	10 124.57	10 573.30	11 085.56	12 036.87

(三)二〇一四年各月市场概貌

MONTHLY MARKET OVERVIEW, 2014

1. 上市证券(月底数字)

LISTED SECURITIES (Month-end Figures)

		一月 Jan.	二月 Feb.	三月 Mar.	四月 Apr.
上市公司数目	Listed Companies	1 575	1 578	1 578	1 578
上市证券数目	Listed Securities	2 370	2 371	2 372	2 380
股票	Stocks	1 615	1 618	1 618	1 618
主板 A 股	MB A-Shares	468	468	468	468
主板 B 股	MB B-Shares	52	52	52	52
中小板	SME	716	719	719	719
创业板	ChiNext	379	379	379	379
基金	Funds	298	298	301	304
ETFs	ETFs	33	33	33	33
LOFs	LOFs	117	117	117	118
分级基金	Structured	138	138	141	145
封闭基金	Close - end	10	10	10	8
债券	Bonds	457	455	453	458
国债	Treasury	215	214	211	214
公司债	Listed Co.	192	192	192	195
企业债	Unlisted Co.	33	32	32	31
可转债	Convertiable	8	8	9	9
债券回购	Repurchase	9	9	9	9
权证	Warrants	0	0	0	0
股票总发行股本 (百万股)	Stock Issued Capital (Mil. Shs.)	816 253.37	817 169.14	820 696.02	863 631.79
主板 A 股	MB A-Shares	440 152.61	440 155.59	441 225.19	472 638.10
主板 B 股	MB B-Shares	13 601.36	13 601.36	13 601.36	13 601.36
中小板	SME	284 559.33	285 369.85	287 042.78	294 424.19
创业板	ChiNext	77 940.06	78 042.33	78 826.69	82 968.14
股票总流通股本 (百万股)	Stock Negotiable Capital (Mil. Shs.)	633 366.75	636 001.80	640 483.99	652 525.94
主板 A 股	MB A-Shares	365 299.12	365 717.12	366 649.02	369 818.61
主板 B 股	MB B-Shares	13 481.22	13 481.23	13 481.23	13 481.10
中小板	SME	209 580.18	211 126.68	213 325.77	218 850.48
创业板	ChiNext	45 006.23	45 676.78	47 027.97	50 375.76
其它上市面额 (百万元人民币)	Other Listed Par (Mil. RMB ¥)	6 881 920.30	6 915 570.45	6 871 109.64	6 989 439.76
基金	Funds	144 193.06	138 622.74	136 030.82	133 432.18
ETFs	ETFs	47 055.19	45 558.84	43 384.54	42 671.04
LOFs	LOFs	16 188.48	15 298.00	14 114.26	15 606.40
分级基金	Structured	54 949.39	51 765.90	52 532.01	53 154.74
封闭基金	Close - end	26 000.00	26 000.00	26 000.00	22 000.00
债券	Bonds	6 737 727.23	6 776 947.71	6 735 078.82	6 856 007.58
国债	Treasury	6 486 840.00	6 527 840.00	6 487 000.00	6 606 670.00
公司债	Listed Co.	195 714.94	195 714.94	194 422.14	196 122.14
企业债	Unlisted Co.	48 310.00	47 310.00	47 310.00	46 890.00
可转债	Convertiable	6 862.29	6 082.76	6 346.68	6 325.43
债券回购	Repurchase	0.00	0.00	0.00	0.00
权证	Warrants	0.00	0.00	0.00	0.00
股票市价总值 (百万元人民币)	Stock Market Value (Mil. RMB ¥)	9 151 356.12	9 287 135.98	8 888 350.18	8 878 035.36
主板 A 股	MB A-Shares	3 381 155.18	3 396 775.93	3 378 790.61	3 421 002.77
主板 B 股	MB B-Shares	86 113.22	84 216.09	83 680.16	84 753.42
中小板	SME	3 898 781.67	4 031 294.30	3 779 077.15	3 755 035.33
创业板	ChiNext	1 785 306.05	1 774 849.66	1 646 802.26	1 617 243.84

五月 May.	六月 Jun.	七月 Jul.	八月 Aug.	九月 Sept.	十月 Oct.	十一月 Nov.	十二月 Dec.
1 578	1 581	1 585	1 589	1 595	1 604	1 606	1 618
2 388	2 401	2 422	2 454	2 473	2 495	2 497	2 523
1 618	1 620	1 624	1 628	1 634	1 643	1 645	1 657
468	468	468	468	468	468	468	468
52	51	51	51	51	51	51	51
719	720	722	722	723	724	726	732
379	381	383	387	392	400	400	406
310	313	314	319	323	327	329	339
33	34	34	34	35	37	37	37
119	122	124	125	126	126	126	130
150	151	151	155	157	159	162	169
8	6	5	5	5	5	4	3
460	468	484	507	516	525	523	527
214	222	234	253	262	267	265	267
196	196	199	204	205	209	209	211
31	31	31	31	29	29	30	30
10	10	11	10	11	11	10	10
9	9	9	9	9	9	9	9
0	0	0	0	0	0	0	0
891 170.67	911 901.07	923 573.38	926 749.10	942 034.15	947 936.07	951 889.67	970 992.80
476 931.36	483 086.61	488 198.56	489 647.20	496 488.98	497 433.32	498 487.86	503 576.05
13 806.59	12 661.30	12 661.30	12 681.64	12 681.64	12 681.64	12 631.64	12 631.64
306 481.88	316 833.90	320 934.62	321 882.19	328 149.46	331 488.84	334 239.39	347 059.19
93 950.85	99 319.26	101 778.89	102 538.07	104 714.07	106 332.27	106 530.78	107 725.92
672 613.71	688 948.39	703 652.90	710 261.37	723 754.81	725 511.05	729 906.95	737 466.01
373 413.60	378 109.69	386 248.49	389 490.34	397 045.84	397 092.62	399 161.38	400 981.84
13 686.33	12 535.09	12 540.50	12 560.71	12 560.73	12 560.88	12 510.88	12 510.55
227 932.06	236 200.61	240 663.88	242 268.67	246 594.08	247 685.14	249 696.23	255 204.96
57 581.73	62 103.00	64 200.03	65 941.65	67 554.16	68 172.42	68 538.46	68 768.67
7 018 360.13	7 206 859.88	7 406 702.11	7 582 415.66	7 722 836.50	7 805 420.79	7 914 851.42	8 067 571.34
132 841.41	127 179.48	119 978.66	125 694.83	107 616.20	108 712.73	109 481.13	165 346.50
42 223.69	44 037.75	42 934.50	40 707.35	24 284.71	23 468.37	24 628.22	30 391.20
13 834.82	14 708.33	13 634.20	14 236.27	13 622.75	13 173.70	12 331.08	16 838.90
54 782.90	52 433.41	50 409.96	57 751.21	56 708.75	59 070.66	62 521.83	111 116.40
22 000.00	16 000.00	13 000.00	13 000.00	13 000.00	13 000.00	10 000.00	7 000.00
6 885 518.72	7 079 680.39	7 286 723.44	7 456 720.83	7 615 220.30	7 696 708.07	7 805 370.29	7 902 224.84
6 635 030.00	6 829 620.00	7 034 410.00	7 205 960.00	7 366 570.00	7 447 370.00	7 559 060.00	7 650 090.00
196 086.92	195 763.62	197 546.09	196 038.23	196 628.77	196 960.26	193 910.01	198 837.92
46 890.00	46 890.00	46 890.00	46 890.00	43 890.00	43 890.00	44 148.00	44 148.00
7 511.80	7 406.78	7 877.35	7 832.60	8 131.52	8 487.81	8 252.29	9 148.92
0.00	0.00	0.00	0.00	0.00	0.00	0.00	0.00
0.00	0.00	0.00	0.00	0.00	0.00	0.00	0.00
9 105 994.24	9 470 838.80	10 051 888.79	10 535 940.51	11 742 402.85	11 951 231.94	12 657 477.34	12 857 293.60
3 464 395.22	3 518 477.14	3 897 016.31	4 001 109.88	4 381 549.51	4 498 447.39	4 894 984.45	5 481 128.21
81 239.13	71 528.38	77 417.53	78 832.28	81 921.77	81 699.87	82 311.23	85 250.53
3 864 271.78	4 027 666.22	4 254 313.31	4 497 271.15	5 048 247.28	5 104 340.88	5 271 554.72	5 105 819.93
1 696 088.11	1 853 167.06	1 823 141.64	1 958 727.21	2 230 684.29	2 266 743.82	2 408 626.95	2 185 094.93

1. 上市证券(月底数字)(续)
LISTED SECURITIES (Month-end Figures) (Continued)

		一月 Jan.	二月 Feb.	三月 Mar.	四月 Apr.
股票流通市值 (百万元人民币)	Stock Nego. Value (Mil. RMB ¥)	6 492 244.84	6 606 910.38	6 396 055.97	6 369 435.80
主板 A 股	MB A-Shares	2 730 682.18	2 755 791.69	2 734 695.83	2 718 894.47
主板 B 股	MB B-Shares	85 089.23	83 201.75	82 684.83	83 703.93
中小板	SME	2 695 386.05	2 785 658.48	2 652 089.02	2 635 626.20
创业板	ChiNext	981 087.38	982 258.47	926 586.29	931 211.20

2. 成交情况
TRANSACTION DATA

		一月 Jan.	二月 Feb.	三月 Mar.	四月 Apr.
总交易日	Trading Days	21	16	21	21
总成交金额 (百万元人民币)	Total Value Traded (Mil. RMB ¥)	2 761 364.02	3 065 016.17	2 934 819.33	2 350 683.53
股票	Stocks	2 212 364.86	2 592 849.45	2 351 570.57	1 799 266.59
主板 A 股	MB A-Shares	509 303.41	698 320.81	760 698.02	641 587.81
主板 B 股	MB B-Shares	3 762.66	4 402.61	4 386.38	3 613.32
中小板	SME	997 342.98	1 222 168.36	1 050 467.95	766 541.49
创业板	ChiNext	701 955.82	667 957.67	536 018.22	387 523.97
基金	Funds	33 363.61	35 508.44	37 633.76	34 550.92
ETFs	ETFs	15 100.63	15 666.07	17 773.15	13 889.64
LOFs	LOFs	1 158.32	1 303.91	1 162.48	898.45
分级基金	Structured	15 678.84	16 761.06	16 991.93	18 635.92
封闭基金	Close - end	1 425.82	1 777.40	1 706.21	1 126.91
债券	Bonds	515 635.55	436 658.28	545 614.99	516 866.02
国债	Treasury	158.18	205.43	177.40	143.31
公司债	Listed Co.	11 423.78	11 166.11	21 749.46	16 612.78
企业债	Unlisted Co.	2 289.66	2 431.84	2 524.76	1 169.24
可转债	Convertiable	2 022.20	2 195.28	1 496.16	717.52
债券回购	Repurchase	499 741.72	420 659.62	519 667.22	498 223.16
权证	Warrants				
日均成交金额	Daily Value Traded	131 493.52	191 563.51	139 753.30	111 937.31
股票总成交量 (百万股)	Stock Volume Traded (Mil. Shs.)	176 805.75	203 128.20	203 363.21	161 795.94
主板 A 股	MB A-Shares	64 805.44	86 761.76	99 024.30	82 359.88
主板 B 股	MB B-Shares	658.62	854.09	787.79	632.79
中小板	SME	74 047.31	84 488.91	78 595.26	59 013.96
创业板	ChiNext	37 294.38	31 023.44	24 955.88	19 789.31
日均成交量	Daily Volume Traded	8 419.32	12 695.51	9 683.96	7 704.57
其它证券成交量	Volume of Others				
基金(百万单位)	Funds (Mil.)	39 434.83	41 398.59	47 750.12	46 848.38
ETFs	ETFs	14 596.44	13 366.32	16 257.85	13 527.69
LOFs	LOFs	1 226.91	1 282.88	1 190.90	984.26
分级基金	Structured	21 937.75	24 698.90	28 269.66	30 962.22
封闭基金	Close - end	1 673.73	2 050.49	2 031.71	1 374.21

五月 May.	六月 Jun.	七月 Jul.	八月 Aug.	九月 Sept.	十月 Oct.	十一月 Nov.	十二月 Dec.
6 534 963.16	6 793 364.38	7 330 735.65	7 723 597.17	8 611 352.54	8 750 659.56	9 293 950.72	9 512 844.19
2 755 622.37	2 793 029.16	3 121 629.39	3 226 903.59	3 571 123.61	3 666 037.05	4 020 036.23	4 519 493.68
80 250.59	70 507.42	76 376.10	77 804.46	80 887.68	80 760.99	81 320.59	84 261.06
2 713 644.90	2 835 503.27	3 044 253.33	3 221 782.65	3 600 167.40	3 635 600.61	3 749 956.99	3 601 799.36
985 445.29	1 094 324.53	1 088 476.82	1 197 106.48	1 359 173.85	1 368 260.91	1 442 636.91	1 307 290.09

五月 May.	六月 Jun.	七月 Jul.	八月 Aug.	九月 Sept.	十月 Oct.	十一月 Nov.	十二月 Dec.
20	20	23	21	21	18	20	23
2 083 368.53	2 479 775.57	3 602 531.12	3 932 365.99	4 760 957.55	3 992 173.41	4 728 582.61	7 779 181.20
1 546 148.61	1 911 186.45	2 932 164.49	3 282 328.55	4 087 212.20	3 372 941.84	3 990 635.80	6 596 417.17
453 305.41	500 770.73	1 032 310.77	1 226 388.37	1 449 025.96	1 276 009.60	1 678 280.73	3 376 019.66
2 550.27	2 087.07	3 897.51	4 541.40	6 096.83	4 415.03	4 789.14	7 732.03
699 193.61	839 584.21	1 251 996.83	1 421 412.25	1 819 080.14	1 422 616.44	1 552 872.59	2 173 379.53
391 099.32	568 744.44	643 959.39	629 986.53	813 009.26	669 900.78	754 693.33	1 039 285.93
36 546.77	37 372.90	47 517.30	74 831.63	73 922.25	68 044.91	108 487.04	387 560.72
12 792.70	17 090.25	20 253.51	25 115.70	27 736.50	28 770.98	40 821.84	75 423.22
833.61	1 162.90	1 410.49	1 099.95	1 333.25	935.88	1 245.68	5 901.65
22 074.36	18 205.57	24 875.33	47 342.61	43 088.66	36 079.35	64 437.18	303 243.10
846.10	914.18	977.96	1 273.37	1 763.84	2 258.70	1 982.35	2 992.75
500 673.15	531 216.22	622 849.34	575 205.80	599 823.10	551 186.66	629 459.77	795 203.32
36.37	15.17	278.64	36.81	133.28	65.49	19.31	10.29
14 422.61	20 226.36	17 049.64	13 500.80	13 400.91	16 663.98	18 335.20	16 764.49
2 045.95	1 910.73	1 396.30	1 289.74	1 502.47	775.67	1 278.78	1 592.90
1 678.20	1 570.42	3 023.06	1 585.87	2 412.33	3 127.44	3 469.81	7 880.72
482 490.01	507 493.55	601 101.69	558 792.58	582 374.11	530 554.07	606 356.68	768 954.92
104 168.43	123 988.78	156 631.79	187 255.52	226 712.26	221 787.41	236 429.13	338 225.27
136 867.76	164 329.37	268 829.87	295 916.69	350 791.30	283 608.79	327 502.71	508 633.30
59 063.43	63 024.64	128 640.73	144 909.36	171 385.09	148 811.33	180 170.60	307 844.88
385.77	378.30	790.24	905.41	1 259.26	885.49	959.21	1 388.93
55 497.41	68 587.32	102 429.82	113 090.56	134 004.26	99 868.73	110 947.48	150 783.36
21 921.15	32 339.11	36 969.08	37 011.36	44 142.69	34 043.24	35 425.42	48 616.13
6 843.39	8 216.47	11 688.26	14 091.27	16 704.35	15 756.04	16 375.14	22 114.49
51 330.39	48 550.68	60 915.01	87 767.65	71 043.00	53 715.26	83 159.41	287 604.14
12 800.23	14 430.38	17 898.89	20 494.09	12 350.96	8 734.99	12 387.25	22 351.38
884.16	1 198.49	1 473.59	1 124.02	1 339.19	921.72	1 217.02	5 503.36
36 585.90	31 829.79	40 414.02	64 709.18	55 457.12	41 674.60	67 468.60	256 680.56
1 060.09	1 092.03	1 128.52	1 440.36	1 895.73	2 383.95	2 086.55	3 068.84

2. 成交情况(续)

TRANSACTION DATA (Continued)

		一月 Jan.	二月 Feb.	三月 Mar.	四月 Apr.
债券(万张)	Bonds(10,000)	516 204.14	436 574.14	546 391.18	517 639.10
国债	Treasury	164.78	215.09	190.42	151.98
公司债	Listed Co.	12 216.50	11 473.74	22 612.39	17 380.82
企业债	Unlisted Co.	2 292.72	2 378.89	2 506.38	1 159.81
可转换债券	Convertiable	1 788.42	1 846.80	1 414.76	723.33
债券回购	Repurchase	499 741.72	420 659.62	519 667.22	498 223.16
权证(百万份)	Warrants(Mil.)				
总成交笔数	Total Deals Traded	123 980 861	133 136 923	133 297 521	107 844 676
股票	Stocks	113 573 209	125 259 232	124 013 552	98 302 984
主板 A 股	MB A-Shares	29 022 699	36 772 373	42 763 259	35 874 314
主板 B 股	MB B-Shares	349 406	382 090	361 431	333 379
中小板	SME	52 512 496	59 658 109	56 669 279	43 412 081
创业板	ChiNext	31 688 608	28 446 660	24 219 583	18 683 210
基金	Funds	1 160 242	1 250 354	1 181 507	1 134 295
ETFs	ETFs	245 769	355 672	248 216	200 362
LOFs	LOFs	47 420	70 836	55 909	55 242
分级基金	Structured	802 162	738 672	792 909	815 263
封闭基金	Close - end	64 891	85 174	84 473	63 428
债券	Bonds	9 247 410	6 627 337	8 102 462	8 407 397
国债	Treasury	1 071	1 207	919	1 244
公司债	Listed Co.	112 727	92 755	122 619	121 671
企业债	Unlisted Co.	11 928	14 854	10 126	7 562
可转债	Convertiable	31 342	29 761	26 712	14 041
债券回购	Repurchase	9 090 342	6 488 760	7 942 086	8 262 879
权证	Warrants				
日均成交笔数	Daily Deals Traded	5 903 851	8 321 058	6 347 501	5 135 461

五月 May.	六月 Jun.	七月 Jul.	八月 Aug.	九月 Sept.	十月 Oct.	十一月 Nov.	十二月 Dec.
501 399.21	531 772.85	622 986.57	575 255.03	599 531.17	550 614.36	628 444.27	792 915.52
38.77	15.74	295.72	37.19	134.26	64.93	19.81	10.57
15 191.95	20 879.80	17 360.99	13 744.71	13 549.00	16 710.98	18 133.66	16 849.81
2 029.66	1 879.05	1 371.03	1 262.82	1 468.34	751.35	1 239.25	1 555.80
1 648.82	1 504.71	2 857.14	1 417.73	2 005.46	2 533.03	2 694.88	5 544.42
482 490.01	507 493.55	601 101.69	558 792.59	582 374.12	530 554.07	606 356.68	768 954.92
94 415 194	111 039 591	159 031 821	170 826 460	193 437 082	158 318 291	182 033 995	284 303 238
85 557 955	101 134 549	147 394 531	158 687 852	181 374 562	148 541 878	168 548 777	260 583 329
25 857 382	28 197 046	52 333 253	59 694 981	67 508 462	58 037 217	70 541 531	128 489 670
218 558	187 711	348 439	405 986	549 159	361 480	364 645	555 660
40 402 274	46 145 410	64 736 424	70 368 620	80 789 413	63 172 251	68 801 144	93 615 508
19 079 741	26 604 382	29 976 415	28 218 265	32 527 528	26 970 930	28 841 457	37 922 491
1 156 860	1 070 972	1 388 296	2 455 766	2 190 820	1 808 916	2 904 864	12 154 713
193 833	204 854	269 307	258 431	265 472	213 274	356 897	747 753
47 525	47 580	65 625	59 279	76 645	59 316	89 015	329 073
873 148	740 541	996 996	2 022 517	1 755 257	1 442 669	2 375 445	10 942 553
42 354	77 997	56 368	115 539	93 446	93 657	83 507	135 334
7 700 379	8 834 070	10 248 994	9 682 842	9 871 700	7 967 497	10 580 354	11 565 196
1 350	1 139	1 196	1 552	1 397	1 569	1 432	1 674
139 827	165 885	103 199	93 738	108 065	104 803	105 131	113 876
10 568	9 468	10 105	7 810	9 859	6 052	6 357	7 699
18 387	17 640	36 694	17 389	32 366	34 856	35 789	68 612
7 530 247	8 639 938	10 097 800	9 562 353	9 720 013	7 820 217	10 431 645	11 373 335
4 720 760	5 551 980	6 914 427	8 134 593	9 211 290	8 795 461	9 101 700	12 361 010

3. 股价指数(月底数字)
STOCK PRICE INDICES(Month-end Figures)

		一月 Jan.	二月 Feb.	三月 Mar.	四月 Apr.
深证综合指数	SZSE COMPOSITE INDEX	1 081.2691	1 090.8657	1 039.8799	1 027.5750
深证 A 股指数	SZSE A SHARE INDEX	1 128.9178	1 139.2930	1 085.6787	1 072.6087
深证 B 股指数	SZSE B SHARE INDEX	850.1070	830.1122	820.3514	828.5702
深证成份指数	SZSE COMPONENT INDEX	7 572.6344	7 365.9259	7 189.5783	7 312.8621
成份 A 股指数	SZSE COMPONENT A	8 577.2330	8 343.1022	8 148.2007	8 313.0806
成份 B 股指数	SZSE COMPONENT B	5 484.3453	5 304.9879	5 247.5832	5 349.1698
深证 100 指数	SZSE 100 INDEX	3 007.6375	2 946.1967	2 845.0290	2 862.5942
中小板指数 P	SZSE SME PRICE INDEX	5 030.2014	5 029.1968	4 595.0167	4 552.2666
创业板指数 P	CHINEXT PRICE INDEX	1 495.9789	1 434.8941	1 327.8009	1 283.2099
深市基金指数	SZSE MUTUAL FUND	5 017.1796	5 056.8846	4 817.0033	4 828.8871
农林牧渔指数	AGRICULTURE INDEX	725.4512	722.5236	704.5609	734.6016
采矿业指数	MINING INDEX	1 736.7512	1 752.5950	1 651.6016	1 586.6059
制造业指数	MANUFACTURING INDEX	1 120.5182	1 144.8323	1 089.1554	1 077.3598
水电煤气指数	UTILITIES INDEX	614.6307	642.2642	619.5305	593.0311
建筑业指数	CONSTRUCTION INDEX	1 189.8783	1 175.5955	1 138.7220	1 119.4944
批发零售指数	WHOLESALE RETAIL IDX	1 286.5139	1 281.5749	1 159.2917	1 127.0700
运输仓储指数	TRANSPORTATION INDEX	879.2344	880.2594	878.6563	847.8448
住宿餐饮指数	HOTEL & CATERING IDX	1 002.8413	1 088.2121	1 048.2893	1 037.1989
信息技术指数	IT INDEX	1 301.4389	1 305.6828	1 184.3553	1 139.8989
金融业指数	FINANCE INDEX	637.2118	617.6525	590.6742	612.1255
房地产业指数	REAL ESTATE INDEX	1 142.0570	1 088.4264	1 228.7056	1 180.5774
商务服务指数	BUSINESS SERVICE IDX	1 597.3513	1 442.4219	1 369.9013	1 433.4367
科研服务指数	R&D INDEX	1 321.9256	1 333.7077	1 201.8602	1 153.7988
公共环保指数	EP INDEX	1 020.8566	1 017.8199	956.1178	970.4345
文化传播指数	MEDIA INDEX	1 666.8611	1 450.4582	1 376.8062	1 399.8141
综合类指数	CONGLOMERATES INDEX	557.1431	631.9889	603.6641	586.7883

五月 May.	六月 Jun.	七月 Jul.	八月 Aug.	九月 Sept.	十月 Oct.	十一月 Nov.	十二月 Dec.
1 053.7518	1 096.7849	1 160.0131	1 212.2566	1 333.5036	1 350.4982	1 420.3199	1 415.1915
1 100.5066	1 145.3599	1 211.0577	1 265.8506	1 393.0067	1 410.9003	1 484.2276	1 478.4549
803.1484	842.5657	923.4948	940.2032	979.6279	977.9511	989.3586	1 028.8130
7 364.8293	7 343.2751	7 956.9071	7 841.7017	8 080.3467	8 225.6129	9 002.2274	11 014.6248
8 425.1258	8 458.4146	9 203.6818	9 091.0822	9 367.7496	9 537.2569	10 437.7094	12 771.0005
5 169.5046	5 497.6398	6 103.2428	6 105.8879	6 289.2713	6 279.6834	6 302.0113	6 673.4656
2 900.7088	2 949.7070	3 172.6317	3 196.4953	3 330.8914	3 374.0146	3 653.0500	4 256.7365
4 651.8032	4 794.7155	4 950.7191	5 203.0260	5 604.8000	5 557.5770	5 587.1960	5 461.1911
1 318.1278	1 404.7101	1 344.5440	1 424.4698	1 540.8746	1 513.2675	1 570.8513	1 471.7644
4 862.7516	5 085.1387	5 264.5227	5 398.6635	5 872.1956	5 750.0292	6 076.8043	6 216.2653
759.3478	769.0622	850.7764	882.7328	978.4144	1 028.9714	1 065.3971	980.2229
1 635.6929	1 734.6300	1 994.0089	1 962.2379	2 177.3785	2 102.2462	2 220.5452	2 263.9423
1 105.4975	1 156.8510	1 225.7470	1 282.5244	1 405.3287	1 420.5570	1 464.1885	1 417.0077
595.2076	611.9299	665.9561	695.4313	825.1283	857.9966	937.1481	1 041.4538
1 120.5377	1 170.0231	1 239.5953	1 307.8977	1 450.0709	1 437.1618	1 552.0528	1 547.2019
1 154.9365	1 156.2403	1 250.0881	1 314.6589	1 491.4508	1 498.5663	1 531.9597	1 532.2116
854.5331	875.2974	929.4389	952.0072	1 103.1141	1 204.3299	1 305.5481	1 319.2756
1 024.2163	964.2349	1 061.5275	1 182.7600	1 445.0092	1 351.8179	1 390.4038	1 273.1599
1 217.5038	1 305.3056	1 260.7633	1 355.0118	1 536.3952	1 526.9517	1 666.2415	1 536.7924
620.6172	623.4653	721.0783	703.8387	753.1793	817.2172	1 077.0083	1 530.8742
1 235.3665	1 217.0547	1 374.4079	1 379.7922	1 502.4208	1 546.2894	1 747.4311	2 054.7894
1 453.8004	1 466.0864	1 428.6554	1 517.1519	1 758.8464	1 777.2380	1 763.1225	1 755.2430
1 164.1281	1 260.0683	1 290.3860	1 326.3356	1 534.9901	1 506.4370	1 549.7569	1 396.9200
975.3439	1 021.3805	1 061.7306	1 117.8070	1 181.8330	1 138.7246	1 212.0713	1 310.9527
1 391.8973	1 486.2455	1 429.2294	1 507.7605	1 562.0113	1 535.0628	1 543.0792	1 523.6803
591.6954	610.8122	625.1485	809.6591	845.5660	836.9904	856.1527	814.7149

4. 股票市盈率(月底数字)
P/E RATIO (Month-end Figures)

		一月 Jan.	二月 Feb.	三月 Mar.	四月 Apr.
平均市盈率	Average P/E Ratio	28.43	28.58	25.21	24.02
主板A股	MB A-Shares	19.05	18.84	17.06	16.27
主板B股	MB B-Shares	13.95	13.65	9.58	8.46
中小板	SME	35.17	36.40	32.99	31.45
创业板	ChiNext	61.25	59.84	51.84	52.01

5. 会员(月底数字)
MEMBERSHIPS (Month-end Figures)

		一月 Jan.	二月 Feb.	三月 Mar.	四月 Apr.
会员总数	No. of Member Firms	119	119	119	119
营业部总数	No. of Member Branches	5 639	5 660	5 704	5 735
席位总数	No. of Seats	7 641	7 737	7 881	8 028

6. 投资者(月底数字)
INVESTORS (Month-end Figures)

		一月 Jan.	二月 Feb.	三月 Mar.	四月 Apr.
个人总户数	No. of Personal Investors	11 085.16	11 137.40	11 202.22	11 242.88
机构总户数	No. of Company Investors	38.29	38.45	38.78	38.98
合 计	Total	11 123.45	11 175.85	11 241.00	11 281.86

五月 May.	六月 Jun.	七月 Jul.	八月 Aug.	九月 Sept.	十月 Oct.	十一月 Nov.	十二月 Dec.
24.69	25.77	27.26	28.47	31.50	31.99	33.81	34.05
16.58	16.84	18.63	19.02	20.61	21.15	23.04	25.88
8.10	8.73	9.45	9.62	10.02	10.00	10.09	10.50
32.27	33.50	35.23	37.19	41.71	42.13	43.26	41.06
54.51	59.09	57.82	61.54	68.93	68.78	73.01	64.51

五月 May.	六月 Jun.	七月 Jul.	八月 Aug.	九月 Sept.	十月 Oct.	十一月 Nov.	十二月 Dec.
119	119	120	119	119	120	120	120
5 784	5 881	5 950	6 003	6 052	6 101	6 264	6 297
8 207	8 343	8 572	8 745	8 920	9 054	9 252	9 510

单位:万, 10 000

五月 May.	六月 Jun.	七月 Jul.	八月 Aug.	九月 Sept.	十月 Oct.	十一月 Nov.	十二月 Dec.
11 278.79	11 324.45	11 380.98	11 448.59	11 538.93	11 625.36	11 734.95	11 995.29
39.18	39.47	39.74	40.03	40.36	40.64	41.00	41.58
11 317.97	11 363.92	11 420.73	11 488.62	11 579.29	11 666.00	11 775.95	12 036.87

(四)深圳证券市场近十年来的发展

SHENZHEN SECURITIES MARKET MOVEMENT, 2004—2014

上市公司数和上市股票数

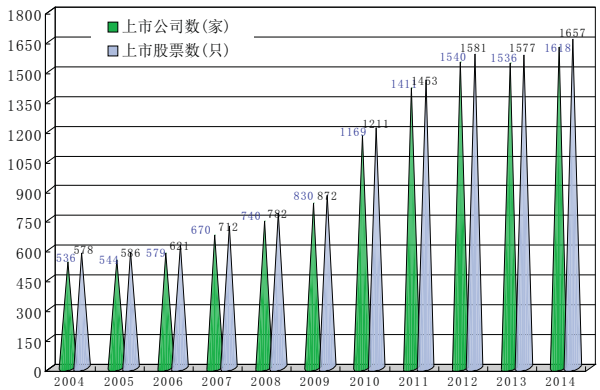

上市公司总股本和流通股本

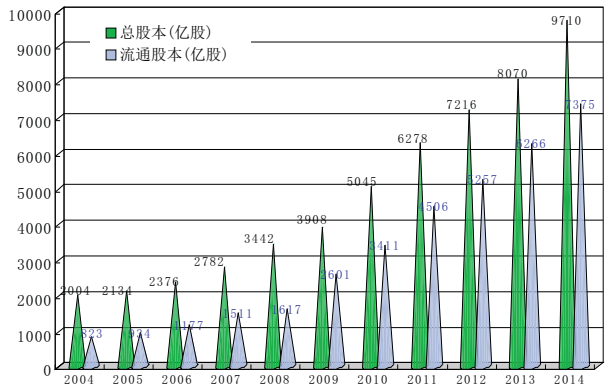

上市公司总市值和流通市值

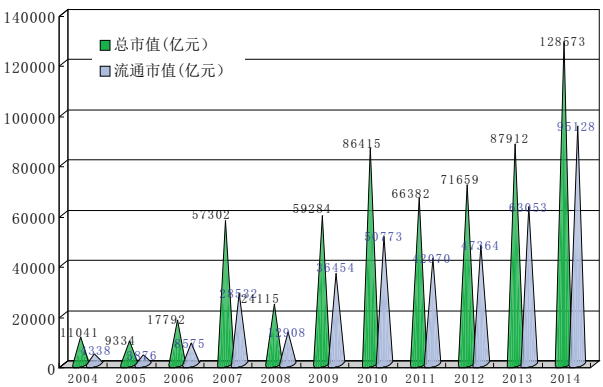

会员数和营业部数

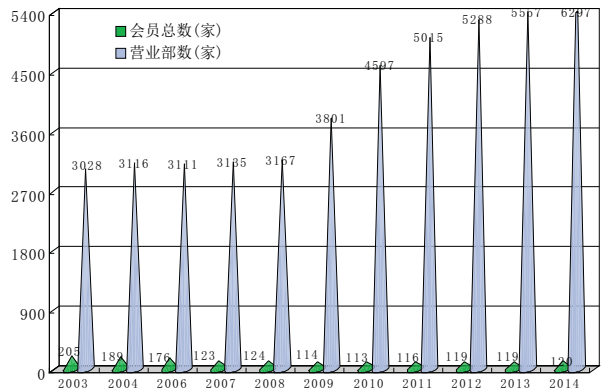

投资者开户数

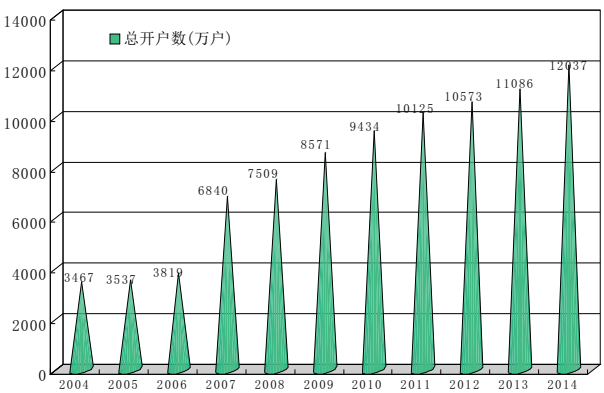

股票分板块成交金额

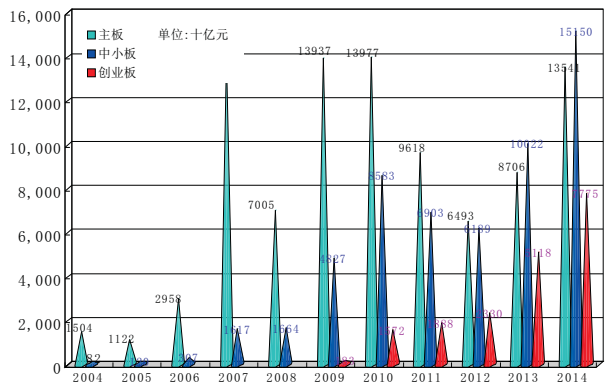

二、二〇一四年深圳证券市场状况

TRANSACTION DATA, 2014

(一)各类证券成交金额

TOTAL SECURITIES VALUE TRADED

1. 各类证券成交金额(二〇一四年)

TOTAL VALUE TRADED, 2014

百万元人民币, RMB Mil.

		全年成交金额 Year Value Traded	占市场比重% Market Share %
股票	Stocks	36 675 086.58	82.47
主板 A 股	MB A-Shares	13 602 021.28	30.59
中小板	SME	15 216 656.38	34.22
创业板	ChiNext	7 804 134.66	17.55
主板 B 股	MB B-Shares	52 274.26	0.12
基金	Funds	975 340.25	2.19
债券	Bonds	6 820 392.21	15.34
合计	Total	44 470 819.04	100.00

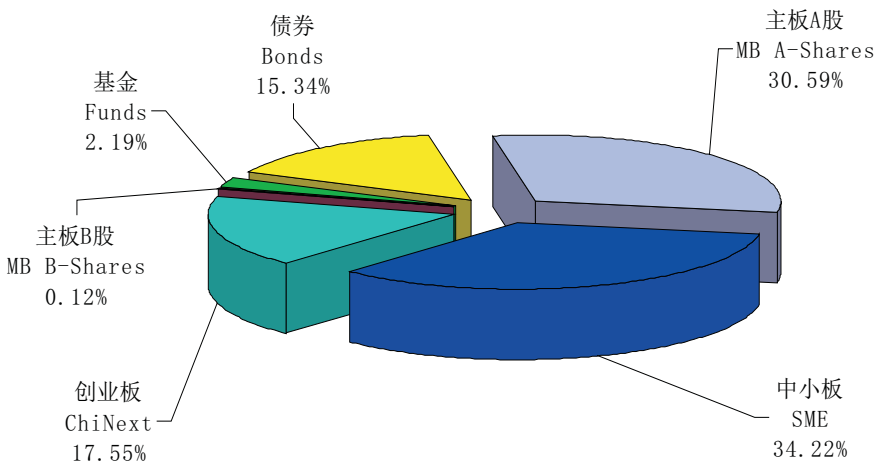

2014 年各类证券成交份额

2. 每日成交金额表(二〇一四年)
DAILY VALUE TRADED, 2014

百万元人民币, RMB Mil.

日期 Date	一月 Jan.	二月 Feb.	三月 Mar.	四月 Apr.	五月 May.	六月 Jun.	七月 Jul.	八月 Aug.	九月 Sept.	十月 Oct.	十一月 Nov.	十二月 Dec.
1				100 217.61			153 319.07	195 498.53	174 516.75			330 908.99
2	124 565.37			108 774.65			156 127.66		224 933.42			313 635.54
3	142 765.29		165 667.82	107 657.24		111 406.19	164 088.09		243 013.04		233 029.67	418 800.67
4			165 953.71	106 462.19		106 714.72	157 381.36	172 260.10	249 769.72		235 309.69	411 278.01
5			153 855.28		99 242.53	106 539.86		187 735.06	242 059.57		213 693.46	471 372.73
6	137 889.86		153 609.45		107 893.13	113 302.80		182 533.69			211 120.71	
7	113 264.93	150 714.24	158 161.41		98 781.35		152 670.82	178 355.87			260 811.52	
8	136 345.44			127 012.01	93 298.40		155 728.47	162 461.35		249 178.47		424 216.51
9	137 123.86			126 639.06	95 118.52	106 526.71	180 987.13		239 923.45	279 337.39		506 752.25
10	114 313.57	211 035.46	151 962.46	146 317.68		119 713.47	152 630.49		233 608.04	266 073.79	227 530.13	358 317.85
11		211 296.00	128 395.88	127 634.94		123 067.88	154 612.83	183 454.20	266 400.92		279 089.77	353 505.02
12		194 233.70	130 106.57		117 237.10	119 868.29		187 732.49	218 873.27		191 979.54	319 582.36
13	108 552.45	200 301.37	116 833.61		107 366.44	142 934.13		195 274.35		242 205.37	227 471.98	
14	114 433.87	181 860.88	119 201.33	119 263.53	93 042.75		172 531.24	193 449.02		231 480.84	183 476.47	
15	119 200.60			123 359.66	99 426.02		173 625.57	189 271.13	255 727.93	228 449.58		340 988.72
16	123 247.31			106 287.02	94 680.32	146 685.84	147 951.04		292 852.00	239 155.63		335 392.23
17	117 791.36	215 151.36	131 389.49	108 466.12		136 002.91	124 676.88		209 944.46	233 979.49	189 582.89	362 618.98
18		216 155.66	143 653.47	104 822.96		124 734.38	125 193.48	215 567.55	187 810.55		174 821.18	311 160.93
19		200 705.48	137 588.59		89 339.26	127 225.87		232 948.39	192 307.87		189 300.99	322 746.82
20	117 617.54	189 463.12	143 914.88		95 115.61	101 870.82		207 776.60		196 729.30	174 747.22	
21	121 948.39	162 276.08	147 762.01	120 364.54	87 713.08		124 377.62	199 065.43		194 702.94	210 235.33	
22	155 961.05			118 981.85	104 502.82		142 096.33	203 664.75	203 059.53	184 531.91		342 736.27
23	158 162.92			97 545.06	103 122.99	117 139.52	150 823.55		196 077.97	186 326.48		252 314.44
24	174 329.23	179 132.88	147 424.63	100 497.03		115 389.90	153 450.21		232 453.22	155 885.53	293 753.20	242 764.85
25		232 213.19	133 070.03	109 895.29		109 477.80	136 367.87	197 317.21	249 163.93		283 827.97	235 897.09
26		169 059.73	123 471.79		123 757.38	138 074.76		190 842.67	205 164.70		289 498.05	274 225.93
27	166 656.99	186 085.80	132 981.13		107 948.38	153 746.30		159 868.38		159 284.91	314 634.07	
28	132 548.44	165 331.21	140 850.39	113 864.69	127 557.38		183 087.71	159 761.82		204 923.14	344 668.77	
29	127 691.56			90 546.46	122 875.22		189 231.82	137 527.41	231 526.47	260 721.28		320 948.54
30	116 953.99			86 073.94	115 349.86	159 353.40	182 288.78		211 770.74	239 261.75		270 562.07
31			108 965.40				169 283.12			239 945.60		258 454.40
最高 High	174 329.23	232 213.19	165 953.71	146 317.68	127 557.38	159 353.40	189 231.82	232 948.39	292 852.00	279 337.39	344 668.77	506 752.25
最低 Low	108 552.45	150 714.24	108 965.40	86 073.94	87 713.08	101 870.82	124 377.62	137 527.41	174 516.75	155 885.53	174 747.22	235 897.09
平均 Avg.	131 493.52	191 563.51	139 753.30	111 937.31	104 168.43	123 988.78	156 631.79	187 255.52	226 712.26	221 787.41	236 429.13	338 225.27
累计 Total	2 761 364.02	3 065 016.17	2 934 819.33	2 350 683.53	2 083 368.53	2 479 775.57	3 602 531.12	3 932 365.99	4 760 957.55	3 992 173.41	4 728 582.61	7 779 181.20

全年累计 Total of 2014 44 470 819.04

3. 每日成交笔数表(二〇一四年)

DAILY DEALS TRADED, 2014

万笔, 10 000

日期 Date	一月 Jan.	二月 Feb.	三月 Mar.	四月 Apr.	五月 May.	六月 Jun.	七月 Jul.	八月 Aug.	九月 Sept.	十月 Oct.	十一月 Nov.	十二月 Dec.
1				460.30			692.67	876.30	728.23			1 205.48
2	556.99			500.49			709.28		916.53			1 102.85
3	627.57		710.71	516.67		472.55	736.00		981.54		901.89	1 488.39
4			734.63	472.46		485.21	690.26	735.92	985.27		936.20	1 440.44
5			678.19		428.71	487.36		841.64	967.65		837.48	1 669.08
6	627.18		694.43		478.24	516.47		792.48			835.93	
7	498.57	629.97	673.00		466.89		645.04	813.52			996.16	
8	594.74			559.02	445.75		679.55	704.97		946.13		1 432.91
9	621.65			576.00	444.07	474.58	803.16		934.86	1 130.86		1 847.09
10	545.36	878.49	696.20	668.62		525.75	667.94		948.55	1 056.53	861.69	1 256.28
11		931.13	582.89	576.11		545.50	656.93	769.71	1 107.40		1 118.30	1 298.97
12		867.67	596.76		517.24	539.81		828.89	880.38		741.15	1 158.23
13	481.04	920.69	540.79		480.76	626.16		870.34		969.37	907.13	
14	516.60	752.05	530.42	534.53	425.63		733.97	882.40		936.97	709.31	
15	541.32			576.38	486.68		783.72	803.52	1 019.67	911.92		1 235.66
16	565.63			501.71	441.67	630.94	680.49		1 253.47	971.12		1 219.92
17	561.10	896.37	564.46	505.73		614.03	573.55		879.29	960.92	729.45	1 333.29
18		941.43	635.26	466.09		577.58	547.55	900.26	781.03		698.51	1 120.86
19		903.46	641.12		400.92	623.05		1 004.00	776.28		738.39	1 279.36
20	535.76	857.63	687.06		428.89	462.96		905.80		745.08	681.65	
21	557.73	702.45	684.33	551.08	401.23		547.14	870.65		766.45	796.66	
22	710.56			558.90	497.46		607.90	840.74	840.60	727.00		1 374.59
23	701.02			445.81	457.63	506.70	678.30		785.39	769.99		994.47
24	747.47	756.76	653.57	474.41		521.03	716.27		943.66	632.80	1 082.54	934.29
25		1 020.34	622.82	511.30		506.01	612.89	825.86	1 018.39		1 093.24	896.73
26		733.29	567.12		523.25	609.60		841.53	838.05		1 102.46	984.63
27	725.56	812.00	653.05		487.17	680.43		665.86		646.60	1 172.07	
28	595.57	709.96	680.73	520.94	557.41		788.50	709.48		790.27	1 263.16	
29	578.64			418.96	568.52		804.30	598.79	918.90	989.22		1 174.08
30	508.05			388.98	503.40	698.24	795.43		838.54	939.93		1 037.35
31			502.23				752.34			940.68		945.36
最高 High	747.47	1 020.34	734.63	668.62	568.52	698.24	804.30	1 004.00	1 253.47	1 130.86	1 263.16	1 847.09
最低 Low	481.04	629.97	502.23	388.98	400.92	462.96	547.14	598.79	728.23	632.80	681.65	896.73
平均 Avg.	590.39	832.11	634.75	513.55	472.08	555.20	691.44	813.46	921.13	879.55	910.17	1 236.10
累计 Total	12 398.09	13 313.69	13 329.75	10 784.47	9 441.52	11 103.96	15 903.18	17 082.65	19 343.71	15 831.83	18 203.40	28 430.32

全年累计 Total of 2014 185 166.57

(二)深圳证券交易所指数

SZSE INDICES

1. 深证综合指数历史走势图(二〇〇四年至二〇一四年)

SZSE COMPOSITE INDEX, DAILY MOVEMENT CHART, 2004—2014

深证成份指数历史走势图(二〇〇四年至二〇一四年)

SZSE COMPONENT INDEX, DAILY MOVEMENT CHART, 2004—2014

2. 深证综合指数全年走势图(二〇一四年)
SZSE COMPOSITE INDEX, DAILY MOVEMENT CHART, 2014

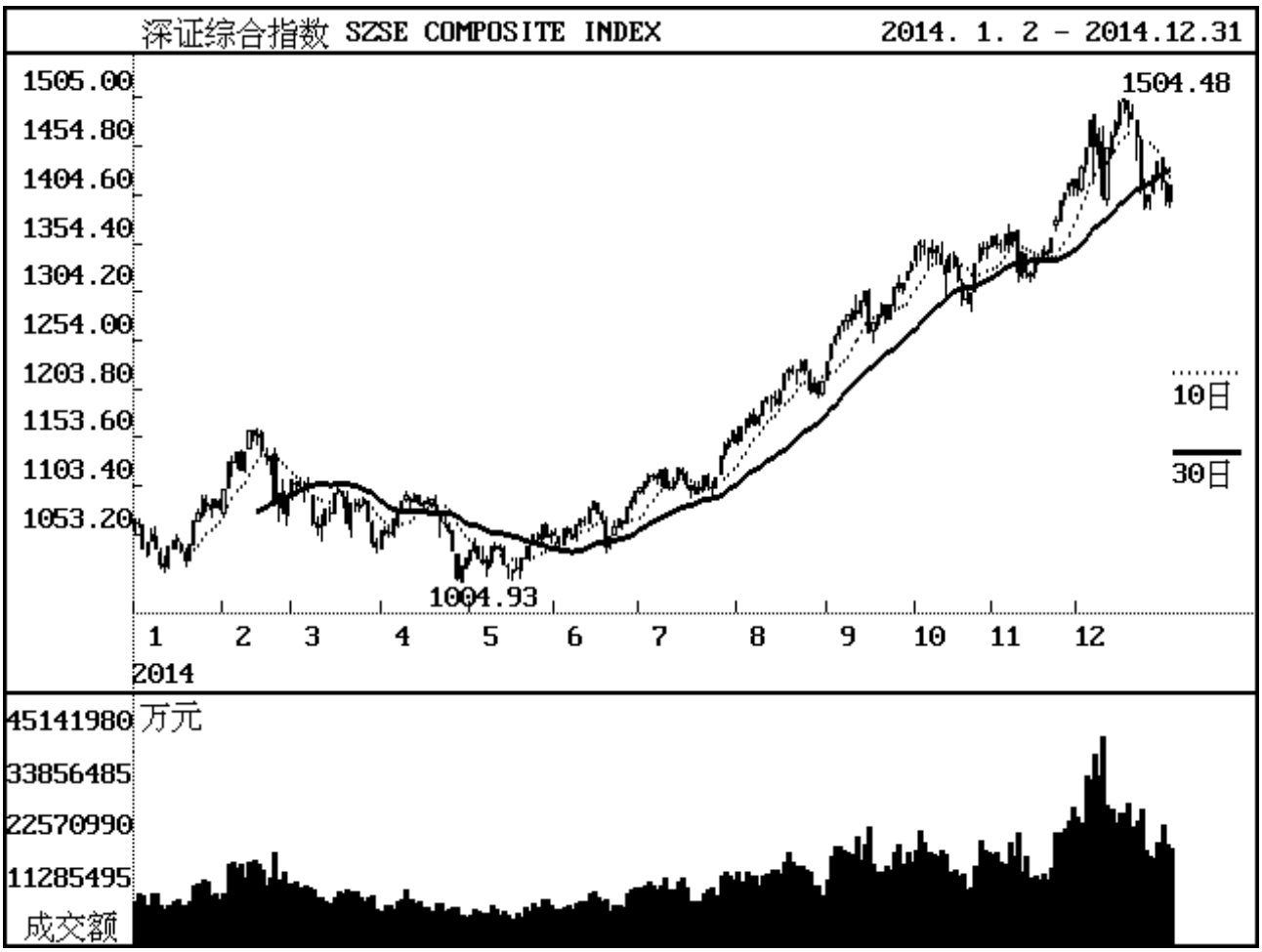

3. 深证综合指数每日收市表(二〇一四年)
SZSE COMPOSITE INDEX, DAILY CLOSING, 2014

1991 年 4 月 3 日 = 100

日期 Date	一月 Jan.	二月 Feb.	三月 Mar.	四月 Apr.	五月 May.	六月 Jun.	七月 Jul.	八月 Aug.	九月 Sept.	十月 Oct.	十一月 Nov.	十二月 Dec.
1				1 057.01			1 101.72	1 148.29	1 232.56			1 412.56
2	1 068.10			1 055.12			1 106.94		1 249.06			1 433.50
3	1 065.69		1 109.41	1 055.58		1 052.88	1 113.91		1 258.74		1 361.38	1 452.92
4			1 106.35	1 068.07		1 044.43	1 113.55	1 164.32	1 268.56		1 353.81	1 481.96
5			1 103.67		1 037.03	1 058.30		1 172.76	1 273.68		1 353.12	1 454.63
6	1 038.34		1 105.69		1 044.20	1 055.56		1 177.33			1 364.53	
7	1 044.67	1 098.69	1 102.28		1 027.99		1 111.83	1 166.50			1 354.36	
8	1 053.77			1 078.20	1 026.20		1 120.38	1 174.41		1 351.82		1 466.65
9	1 038.62			1 087.89	1 017.69	1 049.31	1 102.43		1 279.52	1 355.71		1 403.39
10	1 021.59	1 128.06	1 064.06	1 092.70		1 063.88	1 100.86		1 285.18	1 350.60	1 365.64	1 452.53
11		1 127.22	1 064.30	1 088.10		1 068.93	1 107.82	1 191.36	1 283.03		1 325.73	1 465.59
12		1 139.04	1 062.79		1 040.54	1 066.56		1 194.94	1 294.79		1 345.41	1 479.82
13	1 019.47	1 119.93	1 078.35		1 039.39	1 079.36		1 194.81		1 349.47	1 325.78	
14	1 039.63	1 138.39	1 074.19	1 094.41	1 040.81		1 121.05	1 187.95		1 345.64	1 322.62	
15	1 047.31			1 085.96	1 022.51		1 116.75	1 201.18	1 304.20	1 351.13		1 500.56
16	1 046.17			1 085.06	1 019.36	1 086.53	1 105.22		1 263.04	1 332.90		1 503.58
17	1 036.03	1 160.39	1 096.36	1 086.23		1 075.81	1 099.05		1 271.34	1 323.52	1 335.73	1 492.94
18		1 155.62	1 099.90	1 089.36		1 068.72	1 101.26	1 218.73	1 279.43		1 338.09	1 484.26
19		1 157.20	1 094.44		1 014.19	1 040.42		1 223.09	1 291.23		1 347.36	1 465.59
20	1 026.94	1 139.27	1 065.43		1 018.50	1 050.11		1 222.12		1 340.98	1 344.57	
21	1 042.59	1 135.01	1 084.50	1 074.78	1 028.00		1 100.09	1 223.83		1 330.77	1 359.83	
22	1 067.05			1 066.50	1 028.68		1 114.76	1 232.50	1 275.52	1 316.03		1 412.30
23	1 075.48			1 064.93	1 040.46	1 061.26	1 102.73		1 291.42	1 296.05		1 392.62
24	1 089.53	1 134.19	1 085.48	1 057.31		1 068.50	1 101.09		1 309.14	1 296.64	1 377.79	1 404.40
25		1 089.22	1 083.31	1 036.72		1 064.23	1 111.52	1 223.07	1 309.04		1 397.41	1 424.62
26		1 094.73	1 088.86		1 052.80	1 080.33		1 202.46	1 312.60		1 405.66	1 439.48
27	1 083.21	1 075.48	1 067.32		1 048.81	1 086.98		1 209.20		1 302.39	1 416.18	
28	1 079.84	1 090.87	1 044.14	1 007.27	1 063.22		1 133.83	1 198.71		1 333.53	1 420.32	
29	1 089.00			1 019.84	1 050.58		1 145.74	1 212.26	1 324.94	1 349.98		1 418.49
30	1 081.27			1 027.58	1 053.75	1 096.78	1 150.56		1 333.50	1 349.57		1 398.57
31			1 039.88				1 160.01			1 350.50		1 415.19
最高 High	1 089.53	1 160.39	1 109.41	1 094.41	1 063.22	1 096.78	1 160.01	1 232.50	1 333.50	1 355.71	1 420.32	1 503.58
最低 Low	1 019.47	1 075.48	1 039.88	1 007.27	1 014.19	1 040.42	1 099.05	1 148.29	1 232.56	1 296.05	1 322.62	1 392.62
平均 Avg.	1 054.97	1 123.96	1 081.94	1 065.65	1 035.74	1 065.94	1 114.92	1 197.13	1 285.26	1 334.85	1 360.77	1 445.92

4. 深证 A 股指数全年走势图(二〇一四年)

SZSE A-SHARE INDEX, DAILY MOVEMENT CHART, 2014

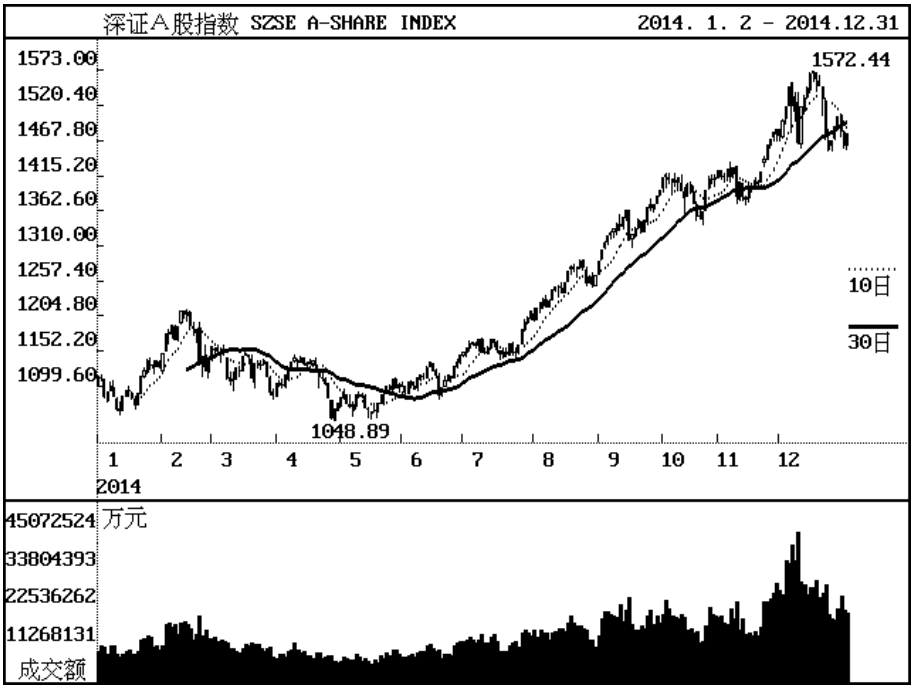

深证 B 股指数全年走势图(二〇一四年)

SZSE B-SHARE INDEX, DAILY MOVEMENT CHART, 2014

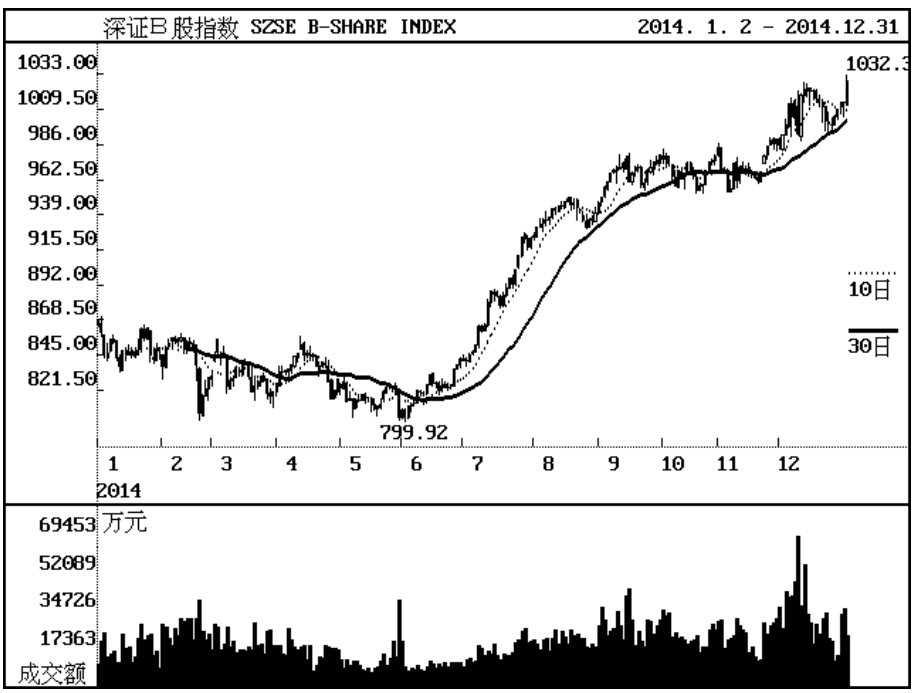

5. 深证 A 股指数每日收市表(二〇一四年)

SZSE A-SHARE INDEX, DAILY CLOSING, 2014

1991 年 4 月 3 日 = 100

日期 Date	一月 Jan.	二月 Feb.	三月 Mar.	四月 Apr.	五月 May.	六月 Jun.	七月 Jul.	八月 Aug.	九月 Sept.	十月 Oct.	十一月 Nov.	十二月 Dec.
1				1 103.66			1 150.57	1 198.71	1 287.14			1 476.10
2	1 114.84			1 101.57			1 156.05		1 304.46			1 498.05
3	1 112.38		1 158.83	1 102.06		1 099.54	1 163.35		1 314.59		1 422.28	1 518.43
4			1 155.44	1 115.21		1 090.68	1 162.96	1 215.52	1 324.88		1 414.47	1 548.83
5			1 152.58		1 082.65	1 105.20		1 224.38	1 330.20		1 413.76	1 520.17
6	1 083.73		1 154.72		1 090.15	1 102.31		1 229.16			1 425.90	
7	1 090.39	1 147.44	1 151.12		1 073.23		1 161.10	1 217.76			1 415.18	
8	1 099.87			1 125.88	1 071.32		1 169.96	1 226.06		1 412.31		1 532.70
9	1 083.90			1 136.05	1 062.44	1 095.71	1 151.11		1 336.33	1 416.37		1 466.38
10	1 066.10	1 178.24	1 111.12	1 141.05		1 110.97	1 149.42		1 342.27	1 411.05	1 426.87	1 517.81
11		1 177.33	1 111.32	1 136.18		1 116.28	1 156.58	1 243.84	1 339.99		1 385.00	1 531.51
12		1 189.74	1 109.72		1 086.44	1 113.80		1 247.62	1 352.35		1 405.62	1 546.49
13	1 063.94	1 169.62	1 126.02		1 085.23	1 127.23		1 247.45		1 409.95	1 384.99	
14	1 085.05	1 189.06	1 121.67	1 142.76	1 086.68		1 170.42	1 240.24		1 405.99	1 381.66	
15	1 093.18			1 133.93	1 067.45		1 165.92	1 254.12	1 362.22	1 411.66		1 568.31
16	1 091.95			1 132.97	1 064.11	1 134.70	1 153.81		1 319.07	1 392.52		1 571.49
17	1 081.30	1 212.24	1 144.95	1 134.22		1 123.47	1 147.38		1 327.73	1 382.63	1 395.46	1 560.34
18		1 207.31	1 148.72	1 137.52		1 116.00	1 149.63	1 272.56	1 336.21		1 397.97	1 551.23
19		1 208.91	1 143.06		1 058.71	1 086.27		1 277.19	1 348.63		1 407.73	1 531.62
20	1 071.69	1 190.02	1 112.60		1 063.29	1 096.44		1 276.15		1 400.93	1 404.82	
21	1 088.17	1 185.56	1 132.66	1 122.24	1 073.28		1 148.35	1 277.98		1 390.25	1 420.82	
22	1 113.78			1 113.52	1 073.99		1 163.72	1 287.13	1 332.22	1 374.77		1 475.68
23	1 122.73			1 111.83	1 086.29	1 108.18	1 151.11		1 348.93	1 353.85		1 454.99
24	1 137.46	1 184.86	1 133.65	1 103.82		1 115.80	1 149.28		1 367.49	1 354.45	1 439.61	1 467.39
25		1 137.86	1 131.33	1 082.26		1 111.29	1 160.16	1 277.27	1 367.37		1 460.17	1 488.60
26		1 143.53	1 137.20		1 099.25	1 128.12		1 255.64	1 371.08		1 468.81	1 504.19
27	1 131.03	1 123.18	1 114.61		1 095.05	1 135.08		1 262.68		1 360.49	1 479.90	
28	1 127.51	1 139.29	1 090.20	1 051.37	1 110.23		1 183.51	1 251.65		1 393.14	1 484.23	
29	1 137.09			1 064.55	1 096.98		1 196.04	1 265.85	1 384.04	1 410.38		1 482.06
30	1 128.92			1 072.61	1 100.51	1 145.36	1 201.17		1 393.01	1 409.96		1 461.11
31			1 085.68				1 211.06			1 410.90		1 478.45
最高 High	1 137.46	1 212.24	1 158.83	1 142.76	1 110.23	1 145.36	1 211.06	1 287.13	1 393.01	1 416.37	1 484.23	1 571.49
最低 Low	1 063.94	1 123.18	1 085.68	1 051.37	1 058.71	1 086.27	1 147.38	1 198.71	1 287.14	1 353.85	1 381.66	1 454.99
平均 Avg.	1 101.19	1 174.01	1 129.87	1 112.63	1 081.36	1 113.12	1 164.03	1 249.95	1 342.39	1 394.53	1 421.76	1 510.95

6. 深证 B 股指数每日收市表(二〇一四年)
SZSE B-SHARE INDEX, DAILY CLOSING, 2014

1992 年 2 月 28 日 = 100

日期 Date	一月 Jan.	二月 Feb.	三月 Mar.	四月 Apr.	五月 May.	六月 Jun.	七月 Jul.	八月 Aug.	九月 Sept.	十月 Oct.	十一月 Nov.	十二月 Dec.
1				826.25			841.36	925.24	947.07			985.67
2	866.35			834.03			841.42		950.90			992.92
3	859.92		830.63	833.93		807.79	844.81		957.15		984.31	999.02
4			844.00	834.73		803.18	846.32	930.73	961.05		969.83	1 013.34
5			846.78		823.05	811.19		932.89	967.30		968.08	1 004.70
6	845.18		845.59		827.01	811.50		935.65			954.31	
7	846.45	837.57	846.37		813.47		851.31	935.39			956.27	
8	855.55			835.37	815.71		864.30	937.83		976.20		1 015.70
9	855.39			838.07	808.70	812.89	861.14		968.25	978.37		993.68
10	843.00	850.22	823.99	844.09		820.93	864.93		970.22	973.84	973.69	1 019.63
11		852.48	827.75	846.25		820.75	880.69	943.15	970.94		962.54	1 023.35
12		856.39	828.54		814.72	819.50		942.16	973.20		970.80	1 022.10
13	837.39	854.52	836.45		814.48	824.94		944.91		964.53	969.41	
14	847.70	855.37	834.13	852.04	818.37		888.10	944.75		958.33	969.84	
15	845.20			845.06	814.92		886.40	947.99	976.37	968.33		1 021.97
16	847.26			846.22	816.15	831.47	885.11		960.79	964.11		1 021.73
17	845.17	856.33	840.18	845.27		825.67	878.37		967.27	967.22	967.96	1 017.17
18		848.71	838.00	844.75		826.17	885.30	949.97	970.99		965.96	1 014.50
19		853.55	830.74		811.90	821.53		945.68	970.48		964.33	1 011.59
20	846.68	853.12	820.79		809.19	824.58		947.28		973.78	961.78	
21	848.00	850.69	823.77	837.87	810.37		889.87	944.11		967.76	967.36	
22	862.42			837.44	811.74		896.42	942.51	958.84	964.97		1 001.64
23	856.29			839.93	820.45	823.37	892.33		960.64	955.58		1 000.11
24	862.88	837.96	827.18	838.62		823.49	902.45		968.67	957.87	977.91	998.80
25		805.88	830.51	827.39		824.78	911.90	935.72	970.83		985.13	1 004.57
26		817.77	828.31		823.16	835.81		931.07	974.16		989.11	1 009.25
27	844.68	822.27	819.57		823.84	838.42		935.69		958.95	986.60	
28	842.62	830.11	817.69	815.58	824.03		923.60	935.24		968.55	989.36	
29	848.59			821.02	818.12		923.54	940.20	975.27	974.57		1 014.16
30	850.11			828.57	803.15	842.57	917.56		979.63	974.94		1 014.54
31			820.35				923.49			977.95		1 028.81
最高 High	866.35	856.39	846.78	852.04	827.01	842.57	923.60	949.97	979.63	978.37	989.36	1 028.81
最低 Low	837.39	805.88	817.69	815.58	803.15	803.18	841.36	925.24	947.07	955.58	954.31	985.67
平均 Avg.	850.32	842.68	831.49	836.78	816.13	822.53	882.64	939.44	966.67	968.10	971.73	1 009.95

7. 深证成份指数全年走势图(二〇一四年)
SZSE COMPONENT INDEX, DAILY MOVEMENT CHART, 2014

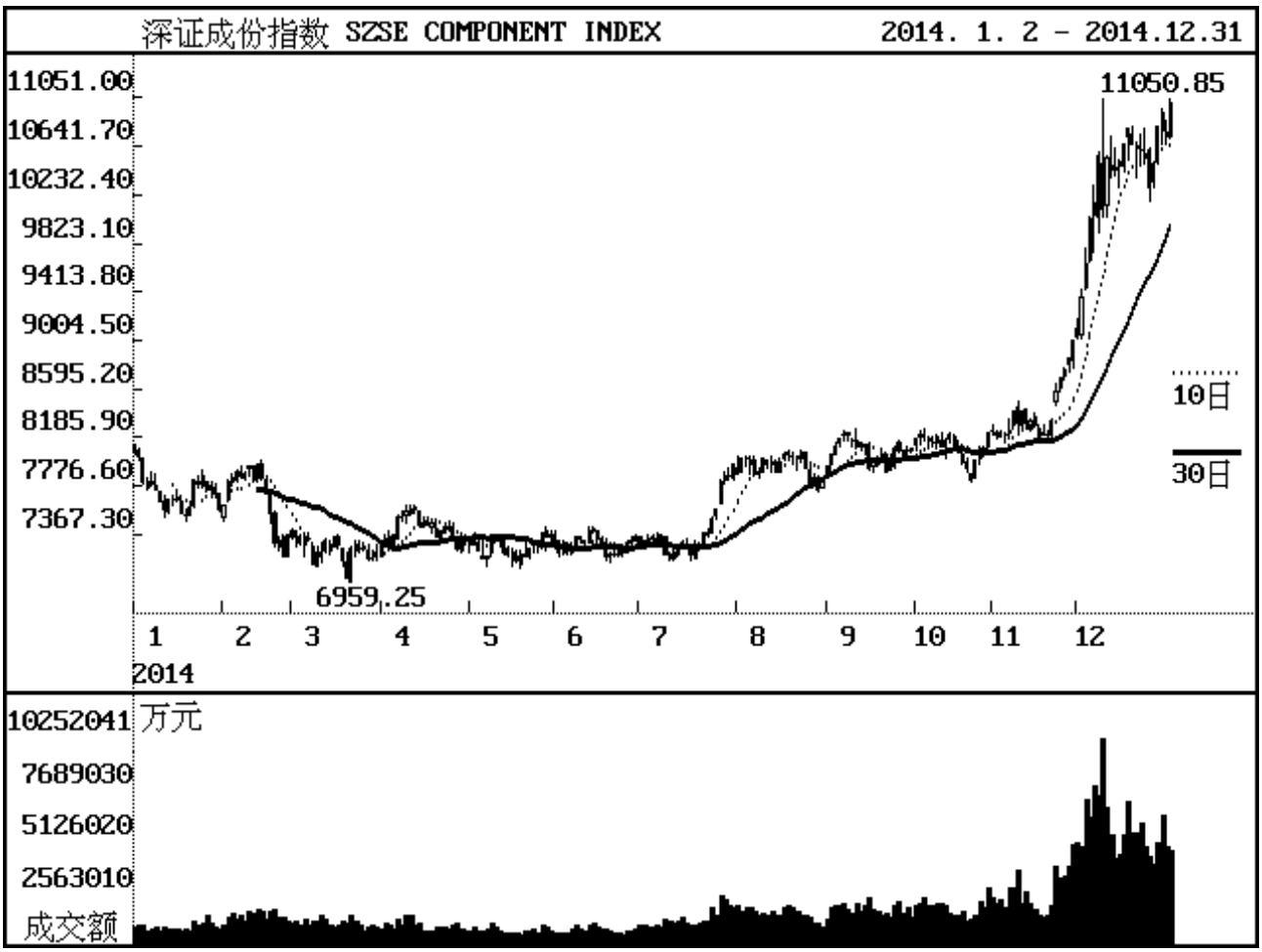

8. 深证成份指数每日收市表(二〇一四年)
SZSE COMPONENT INDEX, DAILY CLOSING, 2014

1994 年 7 月 20 日 = 1000

日期 Date	一月 Jan.	二月 Feb.	三月 Mar.	四月 Apr.	五月 May.	六月 Jun.	七月 Jul.	八月 Aug.	九月 Sept.	十月 Oct.	十一月 Nov.	十二月 Dec.
1				7 281.11			7 297.50	7 880.98	7 941.16			9 095.76
2	8 114.39			7 333.59			7 310.38		8 043.31			9 366.95
3	8 028.33		7 391.91	7 298.00		7 321.52	7 335.54		8 115.87		8 240.15	9 643.92
4			7 347.11	7 367.80		7 223.13	7 333.91	8 006.91	8 176.57		8 206.79	10 029.83
5			7 298.13		7 309.56	7 303.64		8 007.76	8 214.53		8 198.57	10 067.28
6	7 818.46		7 352.03		7 311.89	7 235.39		7 995.50			8 211.96	
7	7 806.31	7 616.57	7 328.48		7 234.69		7 321.52	7 872.95			8 234.87	
8	7 802.14			7 508.66	7 169.98		7 358.33	7 885.33		8 183.65		10 554.57
9	7 746.74			7 511.25	7 162.44	7 227.24	7 192.71		8 201.51	8 204.01		10 116.49
10	7 648.04	7 812.16	7 118.44	7 563.20		7 341.66	7 159.63		8 158.60	8 211.54	8 410.22	10 545.52
11		7 838.12	7 212.57	7 586.83		7 340.69	7 206.97	8 009.74	8 117.92		8 312.89	10 478.88
12		7 902.08	7 217.02		7 318.14	7 299.81		7 966.89	8 146.99		8 410.29	10 462.31
13	7 572.56	7 857.11	7 319.29		7 310.31	7 401.35		7 980.49		8 164.07	8 305.08	
14	7 665.77	7 883.75	7 239.06	7 583.28	7 325.52		7 278.86	7 893.90		8 139.96	8 326.90	
15	7 668.80			7 449.71	7 213.77		7 304.41	7 982.07	8 112.65	8 198.12		10 504.23
16	7 667.22			7 468.46	7 242.17	7 416.99	7 261.91		7 921.07	8 110.69		10 668.62
17	7 544.57	7 943.96	7 340.62	7 451.04		7 331.37	7 194.74		7 981.82	8 151.52	8 283.80	10 786.72
18		7 832.47	7 273.95	7 455.74		7 297.40	7 259.45	8 045.86	8 004.57		8 196.59	10 665.18
19		7 953.94	7 150.12		7 151.49	7 180.32		8 043.25	8 047.25		8 225.07	10 627.11
20	7 524.33	7 842.12	6 998.19		7 151.18	7 195.69		8 023.07		8 204.20	8 205.38	
21	7 593.43	7 750.56	7 241.57	7 353.60	7 204.65		7 274.51	8 010.71		8 106.92	8 332.30	
22	7 820.45			7 391.22	7 183.68		7 372.65	8 059.40	7 895.87	8 063.20		10 608.52
23	7 788.47			7 434.73	7 240.92	7 192.87	7 375.31		7 965.89	7 969.16		10 570.79
24	7 855.14	7 542.53	7 273.76	7 419.44		7 240.85	7 503.40		8 100.22	7 921.13	8 577.91	10 292.52
25		7 303.95	7 252.35	7 323.65		7 217.65	7 578.12	7 934.81	8 076.51		8 693.43	10 493.78
26		7 319.61	7 244.19		7 275.11	7 291.88		7 813.98	8 072.88		8 763.78	10 802.64
27	7 752.54	7 188.74	7 173.02		7 260.12	7 312.62		7 841.07		7 829.33	8 860.43	
28	7 740.75	7 365.93	7 165.57	7 240.46	7 380.69		7 808.66	7 743.54		7 988.34	9 002.23	
29	7 707.59			7 339.86	7 341.56		7 867.04	7 841.70	8 082.85	8 090.68		10 780.40
30	7 572.63			7 312.86	7 364.83	7 343.28	7 853.23		8 080.35	8 090.55		10 722.26
31			7 189.58				7 956.91			8 225.61		11 014.62
最高 High	8 114.39	7 953.94	7 391.91	7 586.83	7 380.69	7 416.99	7 956.91	8 059.40	8 214.53	8 225.61	9 002.23	11 014.62
最低 Low	7 524.33	7 188.74	6 998.19	7 240.46	7 151.18	7 180.32	7 159.63	7 743.54	7 895.87	7 829.33	8 196.59	9 095.76
平均 Avg.	7 735.17	7 684.60	7 244.14	7 413.07	7 257.63	7 285.77	7 408.94	7 944.76	8 069.45	8 102.93	8 399.93	10 386.91

9. 中小板指数 P 全年走势图(二○一四年)

SZSE SME PRICE INDEX, DAILY MOVEMENT CHART, 2014

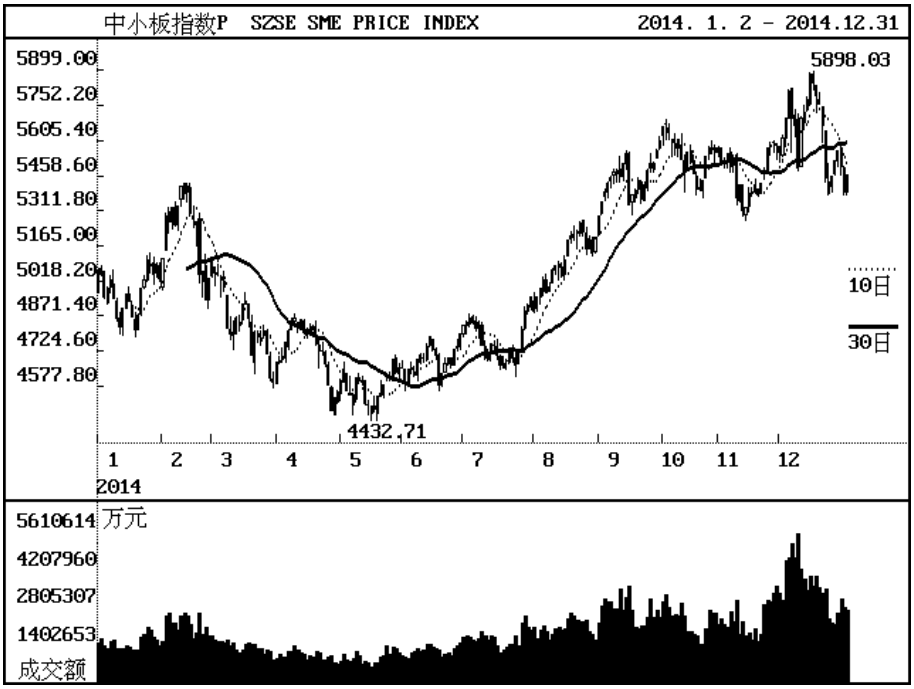

创业板指数 P 全年走势图(二○一四年)

CHINEXT PRICE INDEX, DAILY MOVEMENT CHART, 2014

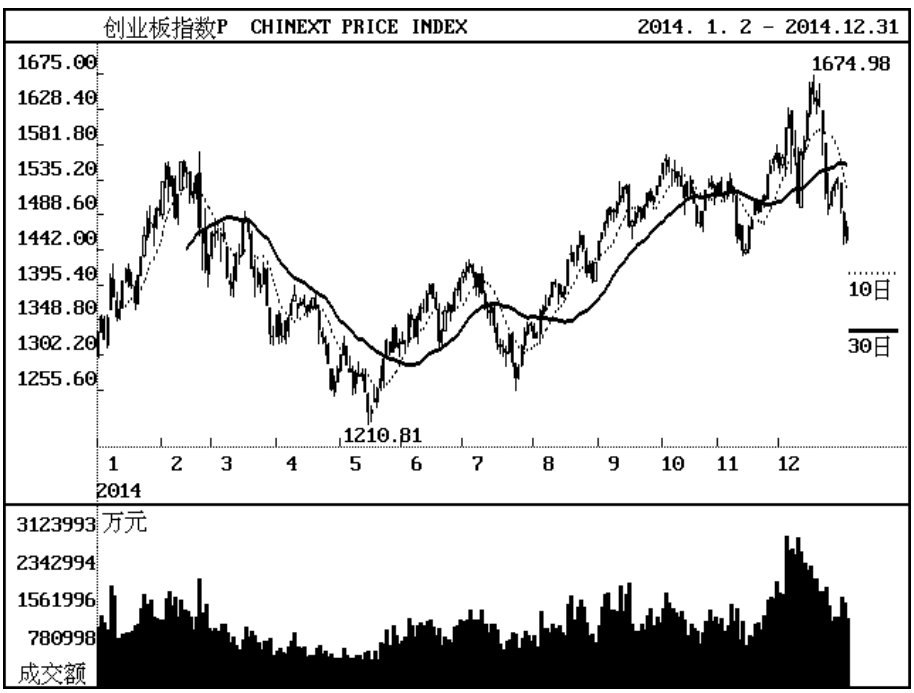

10. 中小板指数 P 每日收市表(二〇一四年)
SZSE SME PRICE INDEX, DAILY CLOSING, 2014

2005 年 6 月 7 日 = 1000

日期 Date	一月 Jan.	二月 Feb.	三月 Mar.	四月 Apr.	五月 May.	六月 Jun.	七月 Jul.	八月 Aug.	九月 Sept.	十月 Oct.	十一月 Nov.	十二月 Dec.
1				4 678.19			4 830.74	4 889.85	5 290.37			5 554.36
2	5 059.37			4 684.21			4 844.40		5 349.62			5 614.75
3	5 068.63		5 098.20	4 701.69		4 655.33	4 860.90		5 391.29		5 575.47	5 697.80
4			5 049.99	4 761.04		4 595.69	4 845.65	4 949.50	5 427.90		5 523.68	5 813.09
5			5 044.42		4 598.17	4 645.29		4 989.40	5 449.02		5 514.62	5 697.71
6	4 950.75		5 021.32		4 645.01	4 652.06		5 020.48			5 549.18	
7	4 988.50	5 111.62	4 995.11		4 558.12		4 822.63	4 969.08			5 495.87	
8	5 019.88			4 809.48	4 541.25		4 846.97	4 994.17		5 666.82		5 713.92
9	4 944.61			4 844.38	4 496.46	4 622.08	4 749.74		5 475.10	5 676.32		5 489.00
10	4 860.31	5 292.07	4 818.26	4 861.79		4 691.19	4 697.57		5 478.80	5 640.93	5 533.83	5 701.75
11		5 268.30	4 813.81	4 830.51		4 706.57	4 712.54	5 065.89	5 458.45		5 370.03	5 726.45
12		5 327.76	4 792.52		4 610.82	4 693.72		5 082.40	5 510.35		5 421.58	5 778.59
13	4 828.99	5 254.31	4 863.89		4 600.15	4 745.71		5 078.18		5 600.07	5 314.68	
14	4 901.99	5 330.34	4 834.75	4 854.64	4 603.16		4 752.61	5 038.03		5 577.21	5 324.23	
15	4 962.51			4 804.72	4 503.61		4 748.45	5 106.48	5 552.70	5 611.54		5 882.18
16	4 931.82			4 799.91	4 499.78	4 781.89	4 706.24		5 339.49	5 525.43		5 850.28
17	4 866.13	5 412.61	4 919.85	4 817.32		4 728.66	4 667.88		5 377.79	5 479.35	5 382.96	5 793.11
18		5 386.63	4 932.34	4 824.03		4 706.47	4 669.83	5 187.89	5 398.32		5 389.14	5 760.81
19		5 413.60	4 859.60		4 465.45	4 583.37		5 206.46	5 440.26		5 418.18	5 668.15
20	4 816.95	5 300.11	4 708.72		4 479.80	4 631.57		5 212.30		5 555.47	5 381.93	
21	4 873.89	5 280.11	4 801.26	4 752.89	4 537.46		4 683.73	5 224.58		5 517.56	5 425.35	
22	4 985.27			4 726.44	4 537.20		4 731.04	5 257.88	5 358.46	5 469.07		5 453.22
23	5 020.46			4 728.16	4 584.83	4 671.12	4 693.43		5 420.47	5 402.81		5 386.00
24	5 103.42	5 265.81	4 786.35	4 669.26		4 696.49	4 666.43		5 480.56	5 410.86	5 475.70	5 453.28
25		5 046.87	4 779.61	4 584.18		4 662.86	4 713.95	5 224.19	5 489.72		5 574.10	5 518.83
26		5 059.19	4 810.63		4 626.21	4 731.82		5 150.58	5 509.83		5 581.57	5 565.61
27	5 082.95	4 941.47	4 713.44		4 610.85	4 740.34		5 193.90		5 440.91	5 598.88	
28	5 046.24	5 029.20	4 610.32	4 478.17	4 688.58		4 816.37	5 135.34		5 539.44	5 587.20	
29	5 086.29			4 528.60	4 635.40		4 892.17	5 203.03	5 564.71	5 575.71		5 498.05
30	5 030.20			4 552.27	4 651.80	4 794.72	4 915.37		5 604.80	5 568.54		5 391.39
31			4 595.02				4 950.72			5 557.58		5 461.19
最高 High	5 103.42	5 413.60	5 098.20	4 861.79	4 688.58	4 794.72	4 950.72	5 257.88	5 604.80	5 676.32	5 598.88	5 882.18
最低 Low	4 816.95	4 941.47	4 595.02	4 478.17	4 465.45	4 583.37	4 666.43	4 889.85	5 290.37	5 402.81	5 314.68	5 386.00
平均 Avg.	4 972.82	5 232.50	4 849.97	4 728.18	4 573.70	4 686.85	4 774.76	5 103.79	5 446.10	5 545.31	5 471.91	5 629.11

11. 创业板指数 P 每日收市表(二〇一四年)
CHINEXT PRICE INDEX, DAILY CLOSING, 2014

2013 年 6 月 1 日 = 1000

日期 Date	一月 Jan.	二月 Feb.	三月 Mar.	四月 Apr.	五月 May.	六月 Jun.	七月 Jul.	八月 Aug.	九月 Sept.	十月 Oct.	十一月 Nov.	十二月 Dec.
1				1 355.05			1 411.74	1 325.94	1 452.84			1 552.31
2	1 333.00			1 327.98			1 419.94		1 465.03			1 565.42
3	1 352.84		1 465.14	1 326.18		1 319.63	1 422.60		1 477.67		1 529.89	1 604.45
4			1 460.45	1 346.74		1 321.72	1 411.64	1 329.82	1 495.51		1 516.40	1 621.85
5			1 464.58		1 302.15	1 355.48		1 360.69	1 489.84		1 512.49	1 581.91
6	1 323.33		1 462.53		1 316.86	1 350.45		1 365.74			1 532.52	
7	1 352.28	1 532.69	1 460.61		1 290.03		1 393.89	1 362.03			1 522.63	
8	1 405.02			1 351.18	1 279.84		1 410.73	1 377.45		1 557.57		1 567.16
9	1 380.24			1 370.46	1 258.58	1 326.68	1 384.58		1 494.02	1 561.17		1 504.62
10	1 353.30	1 553.42	1 407.07	1 381.14		1 353.87	1 363.88		1 504.91	1 554.22	1 514.82	1 572.69
11		1 527.15	1 395.81	1 363.90		1 367.39	1 359.34	1 397.78	1 513.01		1 461.51	1 587.67
12		1 539.97	1 399.27		1 278.28	1 363.74		1 396.44	1 524.12		1 475.75	1 623.57
13	1 362.79	1 485.13	1 436.86		1 276.24	1 382.73		1 384.31		1 548.33	1 442.86	
14	1 400.92	1 515.78	1 434.02	1 372.73	1 278.66		1 367.07	1 380.30		1 539.12	1 441.21	
15	1 415.32			1 369.89	1 253.88		1 341.27	1 392.45	1 526.14	1 545.62		1 657.50
16	1 395.16			1 359.30	1 226.47	1 395.61	1 318.62		1 473.13	1 526.56		1 649.58
17	1 395.51	1 558.62	1 477.42	1 367.59		1 377.43	1 312.81		1 479.12	1 511.05	1 471.69	1 644.21
18		1 545.34	1 485.64	1 377.42		1 363.99	1 305.92	1 428.74	1 490.79		1 481.86	1 634.05
19		1 544.40	1 466.22		1 228.37	1 320.66		1 436.40	1 499.12		1 505.55	1 596.81
20	1 372.74	1 515.16	1 417.66		1 244.65	1 333.98		1 427.40		1 532.38	1 494.59	
21	1 407.15	1 519.67	1 419.84	1 363.85	1 257.80		1 306.97	1 447.88		1 517.48	1 504.83	
22	1 431.74			1 336.19	1 269.51		1 329.35	1 461.72	1 483.35	1 504.55		1 517.93
23	1 461.53			1 326.44	1 296.00	1 361.28	1 293.09		1 500.99	1 477.84		1 496.53
24	1 484.43	1 540.03	1 397.29	1 319.51		1 369.44	1 271.88		1 517.42	1 477.59	1 507.81	1 519.80
25		1 472.69	1 394.82	1 291.90		1 358.71	1 285.77	1 443.81	1 508.42		1 541.92	1 529.47
26		1 465.99	1 417.61		1 320.76	1 386.27		1 411.15	1 511.36		1 554.22	1 536.08
27	1 477.67	1 414.66	1 367.96		1 306.28	1 388.82		1 420.54		1 492.01	1 563.41	
28	1 471.34	1 434.89	1 330.50	1 257.26	1 338.97		1 314.53	1 403.80		1 522.05	1 570.85	
29	1 496.53			1 266.54	1 314.21		1 331.76	1 424.47	1 526.18	1 530.08		1 499.40
30	1 495.98			1 283.21	1 318.13	1 404.71	1 342.74		1 540.87	1 525.77		1 460.11
31			1 327.80				1 344.54			1 513.27		1 471.76
最高 High	1 496.53	1 558.62	1 485.64	1 381.14	1 338.97	1 404.71	1 422.60	1 461.72	1 540.87	1 561.17	1 570.85	1 657.50
最低 Low	1 323.33	1 414.66	1 327.80	1 257.26	1 226.47	1 319.63	1 271.88	1 325.94	1 452.84	1 477.59	1 441.21	1 460.11
平均 Avg.	1 408.04	1 510.35	1 423.29	1 338.78	1 282.78	1 360.13	1 349.77	1 398.99	1 498.75	1 524.26	1 507.34	1 564.99

12. 深证 100 指数全年走势图(二○一四年)

SZSE 100 INDEX, DAILY MOVEMENT CHART, 2014

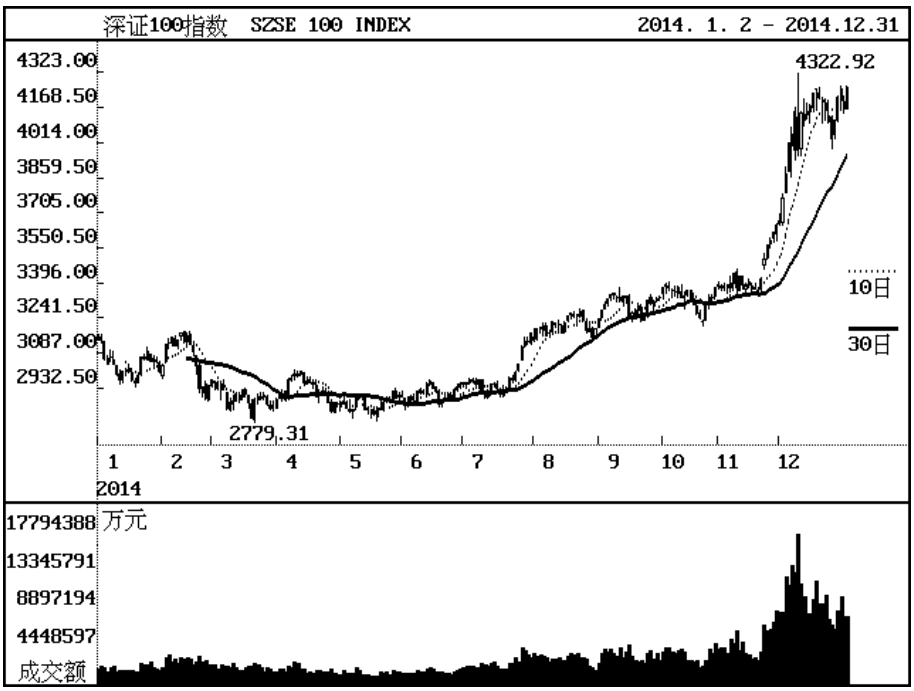

深证 300 价格指数全年走势图(二○一四年)

SZSE 300 PRICE INDEX, DAILY MOVEMENT CHART, 2014

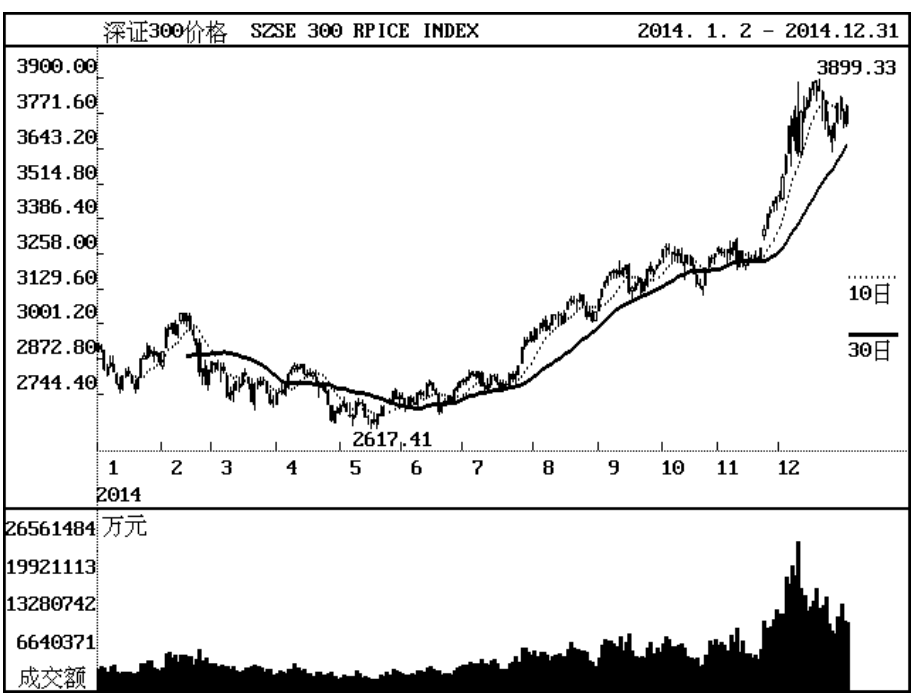

13. 深证 100 指数每日收市表(二〇一四年)
SZSE 100 INDEX, DAILY CLOSING, 2014

2002 年 12 月 31 日 = 1000

日期 Date	一月 Jan.	二月 Feb.	三月 Mar.	四月 Apr.	五月 May.	六月 Jun.	七月 Jul.	八月 Aug.	九月 Sept.	十月 Oct.	十一月 Nov.	十二月 Dec.
1				2 884.06			2 947.11	3 142.09	3 237.84			3 671.34
2	3 168.58			2 901.01			2 955.46		3 276.27			3 769.44
3	3 146.01		2 969.22	2 889.31		2 892.12	2 966.24		3 303.12		3 386.00	3 874.32
4			2 953.91	2 918.39		2 855.79	2 959.87	3 192.02	3 325.38		3 377.57	4 011.18
5			2 933.18		2 869.64	2 892.41		3 202.22	3 343.09		3 374.52	4 000.56
6	3 061.61		2 947.71		2 877.53	2 880.57		3 208.05			3 386.92	
7	3 062.09	3 033.11	2 936.21		2 842.26		2 951.68	3 162.92			3 374.88	
8	3 070.48			2 967.78	2 830.82		2 966.61	3 175.54		3 374.55		4 152.93
9	3 037.00			2 977.87	2 829.27	2 873.38	2 911.60		3 344.79	3 386.82		3 979.24
10	2 994.80	3 123.54	2 843.54	2 994.16		2 919.05	2 895.45		3 333.03	3 376.05	3 435.20	4 145.53
11		3 132.17	2 868.16	2 996.72		2 924.38	2 910.64	3 224.05	3 319.60		3 377.10	4 136.88
12		3 153.53	2 874.98		2 892.24	2 912.21		3 214.40	3 337.51		3 425.13	4 150.26
13	2 966.09	3 121.38	2 908.95		2 887.90	2 948.24		3 210.76		3 363.64	3 385.31	
14	3 008.93	3 144.71	2 880.72	3 004.46	2 891.08		2 947.89	3 173.96		3 355.04	3 386.50	
15	3 013.23			2 957.77	2 839.60		2 951.70	3 216.05	3 335.59	3 376.69		4 173.55
16	3 009.21			2 959.78	2 844.05	2 963.49	2 931.04		3 243.41	3 331.01		4 232.20
17	2 966.15	3 177.56	2 922.65	2 957.92		2 932.66	2 909.24		3 264.92	3 336.38	3 384.97	4 248.02
18		3 137.74	2 909.30	2 958.06		2 918.21	2 924.57	3 250.41	3 276.22		3 368.79	4 210.43
19		3 164.96	2 868.27		2 817.52	2 861.82		3 254.93	3 293.66		3 374.95	4 194.24
20	2 955.17	3 123.57	2 801.36		2 818.12	2 877.10		3 251.48		3 361.49	3 363.93	
21	2 985.95	3 094.95	2 882.19	2 912.92	2 843.89		2 930.17	3 251.30		3 323.51	3 415.75	
22	3 068.24			2 911.36	2 839.40		2 974.34	3 271.25	3 231.77	3 298.65		4 154.31
23	3 063.24			2 918.86	2 867.01	2 884.75	2 966.94		3 262.34	3 260.60		4 104.46
24	3 095.12	3 030.77	2 896.61	2 911.83		2 904.85	3 002.36		3 316.10	3 243.95	3 500.42	4 031.27
25		2 928.14	2 894.24	2 871.19		2 891.56	3 037.16	3 229.95	3 306.67		3 561.19	4 110.37
26		2 939.44	2 896.39		2 884.59	2 924.21		3 185.59	3 313.38		3 583.12	4 216.40
27	3 053.10	2 885.27	2 859.33		2 874.05	2 935.11		3 195.26		3 224.19	3 620.63	
28	3 048.45	2 946.20	2 843.11	2 828.52	2 916.90		3 115.69	3 159.33		3 291.80	3 653.05	
29	3 048.57			2 865.86	2 889.62		3 140.71	3 196.50	3 325.18	3 331.74		4 200.92
30	3 007.64			2 862.59	2 900.71	2 949.71	3 136.01		3 330.89	3 332.22		4 161.90
31			2 845.03				3 172.63			3 374.01		4 256.74
最高 High	3 168.58	3 177.56	2 969.22	3 004.46	2 916.90	2 963.49	3 172.63	3 271.25	3 344.79	3 386.82	3 653.05	4 256.74
最低 Low	2 955.17	2 885.27	2 801.36	2 828.52	2 817.52	2 855.79	2 895.45	3 142.09	3 231.77	3 224.19	3 363.93	3 671.34
平均 Avg.	3 039.51	3 071.07	2 892.15	2 926.21	2 862.81	2 907.08	2 982.83	3 208.00	3 300.99	3 330.13	3 436.80	4 095.06

14. 深证 300 价格指数每日收市表(二〇一四年)
SZSE 300 PRICE INDEX, DAILY CLOSING, 2014

2004 年 12 月 31 日 = 1000

日期 Date	一月 Jan.	二月 Feb.	三月 Mar.	四月 Apr.	五月 May.	六月 Jun.	七月 Jul.	八月 Aug.	九月 Sept.	十月 Oct.	十一月 Nov.	十二月 Dec.
1				2 749.69			2 796.14	2 940.07	3 092.39			3 469.62
2	2 926.10			2 755.77			2 805.08		3 129.88			3 539.82
3	2 910.56		2 864.19	2 750.34		2 729.07	2 822.09		3 152.74		3 276.48	3 617.95
4			2 851.98	2 781.04		2 699.18	2 816.62	2 984.08	3 173.71		3 262.82	3 726.23
5			2 835.70		2 704.26	2 733.65		3 001.11	3 189.03		3 260.99	3 687.98
6	2 835.16		2 843.01		2 716.35	2 718.54		3 012.54			3 276.12	
7	2 843.40	2 900.08	2 832.39		2 679.10		2 808.50	2 978.79			3 258.92	
8	2 860.19			2 818.00	2 666.27		2 828.99	2 991.20		3 275.09		3 781.40
9	2 825.63			2 833.48	2 653.52	2 705.45	2 775.79		3 196.46	3 286.50		3 628.52
10	2 782.79	2 983.33	2 737.36	2 847.91		2 746.33	2 762.26		3 193.64	3 272.66	3 302.05	3 778.29
11		2 981.83	2 750.89	2 841.58		2 755.90	2 779.69	3 035.34	3 185.54		3 223.24	3 794.03
12		3 005.65	2 755.53		2 713.62	2 743.98		3 035.89	3 207.08		3 268.88	3 819.04
13	2 765.34	2 964.82	2 790.92		2 708.89	2 777.24		3 034.04		3 261.94	3 228.85	
14	2 812.78	2 998.76	2 770.79	2 853.11	2 712.67		2 813.53	3 003.99		3 253.62	3 227.62	
15	2 824.90			2 819.28	2 662.53		2 809.55	3 041.27	3 214.05	3 271.84		3 858.64
16	2 820.42			2 817.76	2 658.11	2 789.86	2 789.00		3 115.08	3 225.93		3 888.94
17	2 783.16	3 039.05	2 819.78	2 817.30		2 760.91	2 769.16		3 135.62	3 216.81	3 241.85	3 885.15
18		3 013.11	2 815.64	2 821.33		2 744.84	2 777.66	3 081.99	3 150.39		3 238.32	3 857.94
19		3 027.11	2 785.77		2 637.94	2 682.46		3 088.33	3 170.26		3 251.67	3 826.97
20	2 765.63	2 983.04	2 718.39		2 642.78	2 701.27		3 083.23		3 250.52	3 239.55	
21	2 801.13	2 964.05	2 781.36	2 779.76	2 668.56		2 780.48	3 085.80		3 215.70	3 280.28	
22	2 873.32			2 771.06	2 667.63		2 818.51	3 104.89	3 119.92	3 186.20		3 748.99
23	2 881.16			2 770.96	2 698.97	2 718.91	2 801.79		3 152.53	3 147.18		3 693.70
24	2 918.59	2 927.49	2 790.89	2 754.78		2 736.64	2 814.36		3 198.90	3 143.27	3 347.64	3 670.35
25		2 825.73	2 788.21	2 706.31		2 723.30	2 845.56	3 073.34	3 193.57		3 402.82	3 735.80
26		2 836.04	2 796.69		2 723.19	2 758.35		3 030.84	3 196.41		3 420.41	3 808.57
27	2 892.96	2 781.81	2 750.00		2 713.60	2 769.41		3 042.75		3 139.33	3 448.95	
28	2 885.10	2 830.23	2 714.30	2 647.35	2 754.58		2 913.66	3 011.33		3 205.37	3 467.52	
29	2 898.08			2 682.69	2 727.62		2 938.53	3 047.38	3 215.19	3 241.30		3 781.64
30	2 863.72			2 689.95	2 735.16	2 790.24	2 940.24		3 229.94	3 240.90		3 734.47
31			2 709.87				2 970.37			3 260.21		3 800.54
最高 High	2 926.10	3 039.05	2 864.19	2 853.11	2 754.58	2 790.24	2 970.37	3 104.89	3 229.94	3 286.50	3 467.52	3 888.94
最低 Low	2 765.34	2 781.81	2 709.87	2 647.35	2 637.94	2 682.46	2 762.26	2 940.07	3 092.39	3 139.33	3 223.24	3 469.62
平均 Avg.	2 846.20	2 941.38	2 785.89	2 776.64	2 692.27	2 739.28	2 825.11	3 033.72	3 172.01	3 227.46	3 296.25	3 744.98

15. 深市基金指数全年走势图(二○一四年)

SZSE MUTUAL FUND INDEX, DAILY MOVEMENT CHART, 2014

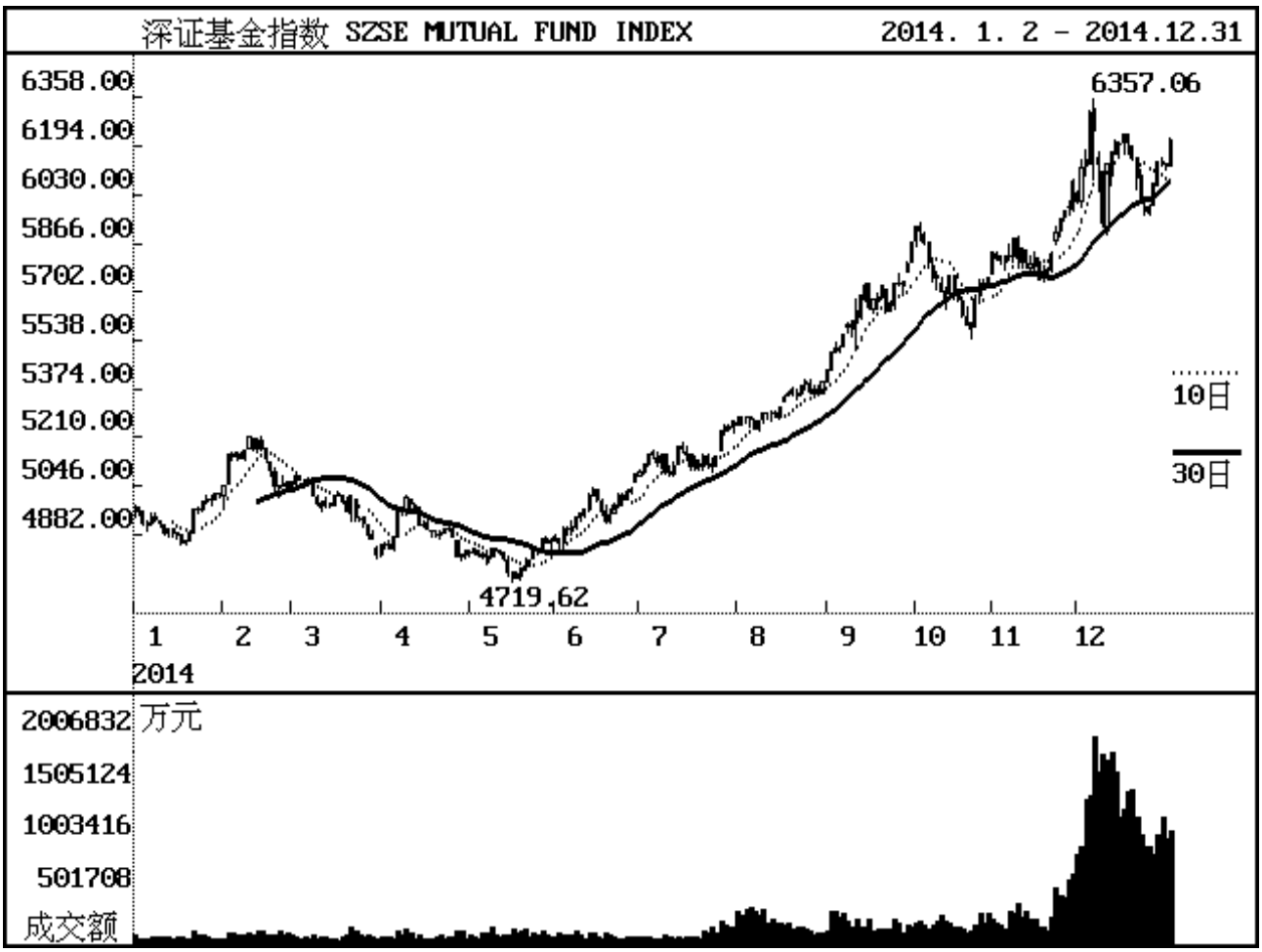

16. 深市基金指数每日收市表(二〇一四年)
SZSE MUTUAL FUND INDEX, DAILY CLOSING, 2014

2000 年 6 月 30 日 = 1000

日期 Date	一月 Jan.	二月 Feb.	三月 Mar.	四月 Apr.	五月 May.	六月 Jun.	七月 Jul.	八月 Aug.	九月 Sept.	十月 Oct.	十一月 Nov.	十二月 Dec.
1				4 844.73			5 094.71	5 251.32	5 435.14			6 007.93
2	4 976.04			4 845.18			5 120.50		5 497.14			6 124.98
3	4 962.58		5 056.84	4 835.92		4 872.14	5 156.05		5 508.53		5 836.21	6 129.28
4			5 076.60	4 875.28		4 852.10	5 156.48	5 277.28	5 512.64		5 820.11	6 311.38
5			5 068.06		4 822.64	4 901.90		5 280.48	5 556.84		5 808.84	6 249.41
6	4 921.29		5 059.28		4 831.04	4 898.15		5 271.80			5 825.11	
7	4 923.30	5 047.66	5 069.83		4 814.25		5 125.91	5 240.84			5 825.13	
8	4 941.68			4 960.01	4 807.74		5 148.69	5 262.72		5 922.72		6 154.27
9	4 931.81			4 959.99	4 790.13	4 907.24	5 093.54		5 584.65	5 907.71		5 936.98
10	4 920.85	5 151.04	5 012.78	5 003.66		4 939.65	5 085.77		5 601.97	5 872.14	5 880.87	6 135.45
11		5 144.99	4 988.98	4 983.61		4 951.80	5 116.28	5 290.07	5 634.32		5 819.52	6 173.64
12		5 158.02	4 975.97		4 831.04	4 966.55		5 292.81	5 691.28		5 850.18	6 211.83
13	4 890.54	5 139.62	4 990.35		4 825.62	5 011.85		5 295.09		5 801.05	5 801.33	
14	4 901.98	5 166.30	4 983.17	4 974.40	4 821.28		5 180.09	5 281.87		5 750.49	5 797.59	
15	4 886.49			4 916.12	4 798.25		5 173.27	5 309.67	5 724.99	5 756.42		6 203.71
16	4 879.53			4 915.31	4 752.95	5 033.57	5 151.86		5 649.76	5 705.83		6 232.48
17	4 856.21	5 209.35	5 015.51	4 900.67		4 998.20	5 114.03		5 675.73	5 685.31	5 813.87	6 206.17
18		5 174.32	5 018.87	4 891.18		4 960.63	5 135.91	5 347.53	5 684.87		5 745.02	6 155.44
19		5 197.90	4 996.86		4 732.36	4 927.48		5 358.93	5 725.43		5 771.32	6 090.35
20	4 861.39	5 172.80	4 961.11		4 745.63	4 948.83		5 368.97		5 756.43	5 775.70	
21	4 887.82	5 138.67	5 011.62	4 880.62	4 765.42		5 113.58	5 356.68		5 699.48	5 833.29	
22	4 964.53			4 890.11	4 775.45		5 147.77	5 382.68	5 640.66	5 677.63		6 009.06
23	4 967.68			4 900.96	4 795.77	4 979.03	5 122.26		5 663.90	5 621.55		5 975.88
24	4 994.36	5 096.63	4 940.70	4 900.15		5 011.81	5 113.18		5 731.82	5 594.18	5 905.93	5 989.69
25		5 046.55	4 935.56	4 871.44		5 001.50	5 148.74	5 395.91	5 733.18		5 948.50	6 066.07
26		5 046.57	4 917.77		4 825.32	5 027.28		5 367.65	5 735.44		5 973.52	6 144.88
27	4 996.14	5 052.17	4 878.74		4 825.33	5 035.74		5 373.59		5 577.32	5 987.92	
28	5 001.95	5 056.88	4 870.67	4 806.40	4 866.53		5 231.24	5 356.73		5 674.43	6 076.80	
29	5 021.00			4 813.44	4 852.71		5 244.46	5 398.66	5 799.68	5 730.46		6 136.61
30	5 017.18			4 828.89	4 862.75	5 085.14	5 247.19		5 872.20	5 724.55		6 129.30
31			4 817.00				5 264.52			5 750.03		6 216.27
最高 High	5 021.00	5 209.35	5 076.60	5 003.66	4 866.53	5 085.14	5 264.52	5 398.66	5 872.20	5 922.72	6 076.80	6 311.38
最低 Low	4 856.21	5 046.55	4 817.00	4 806.40	4 732.36	4 852.10	5 085.77	5 240.84	5 435.14	5 577.32	5 745.02	5 936.98
平均 Avg.	4 938.30	5 124.97	4 983.16	4 895.15	4 807.11	4 965.53	5 151.57	5 321.97	5 650.48	5 733.76	5 854.84	6 130.05

17. 行业分类指数每月收市表(二〇一四年)

SZSE INDUSTRIAL INDEX, MONTHLY CLOSING, 2014

2001 年 6 月 29 日 = 658.2715

行业 Industy	一月 Jan.	二月 Feb.	三月 Mar.	四月 Apr.	五月 May.	六月 Jun.	七月 Jul.	八月 Aug.	九月 Sept.	十月 Oct.	十一月 Nov.	十二月 Dec.
农林牧渔	725.45	722.52	704.56	734.60	759.35	769.06	850.78	882.73	978.41	1028.97	1065.40	980.22
采矿业	1736.75	1752.60	1651.60	1586.61	1635.69	1734.63	1994.01	1962.24	2177.38	2102.25	2220.55	2263.94
制造业	1120.52	1144.83	1089.16	1077.36	1105.50	1156.85	1225.75	1282.52	1405.33	1420.56	1464.19	1417.01
水电煤气	614.63	642.26	619.53	593.03	595.21	611.93	665.96	695.43	825.13	858.00	937.15	1041.45
建筑业	1189.88	1175.60	1138.72	1119.49	1120.54	1170.02	1239.60	1307.90	1450.07	1437.16	1552.05	1547.20
批发零售	1286.51	1281.57	1159.29	1127.07	1154.94	1156.24	1250.09	1314.66	1491.45	1498.57	1531.96	1532.21
运输仓储	879.23	880.26	878.66	847.84	854.53	875.30	929.44	952.01	1103.11	1204.33	1305.55	1319.28
住宿餐饮	1002.84	1088.21	1048.29	1037.20	1024.22	964.23	1061.53	1182.76	1445.01	1351.82	1390.40	1273.16
信息技术	1301.44	1305.68	1184.36	1139.90	1217.50	1305.31	1260.76	1355.01	1536.40	1526.95	1666.24	1536.79
金融业	637.21	617.65	590.67	612.13	620.62	623.47	721.08	703.84	753.18	817.22	1077.01	1530.87
房地产	1142.06	1088.43	1228.71	1180.58	1235.37	1217.05	1374.41	1379.79	1502.42	1546.29	1747.43	2054.79
商务服务	1597.35	1442.42	1369.90	1433.44	1453.80	1466.09	1428.66	1517.15	1758.85	1777.24	1763.12	1755.24
科研服务	1321.93	1333.71	1201.86	1153.80	1164.13	1260.07	1290.39	1326.34	1534.99	1506.44	1549.76	1396.92
公共环保	1020.86	1017.82	956.12	970.43	975.34	1021.38	1061.73	1117.81	1181.83	1138.72	1212.07	1310.95
文化传播	1666.86	1450.46	1376.81	1399.81	1391.90	1486.25	1429.23	1507.76	1562.01	1535.06	1543.08	1523.68
综合	557.14	631.99	603.66	586.79	591.70	610.81	625.15	809.66	845.57	836.99	856.15	814.71

18. 指数变动情况(二〇一四年)
CHANGE OF SZSE STOCK INDICES,2014

深交所指数 Indices	二〇一三年收市指数 Indices at End of 2013	二〇一四年指数 Indices of 2014				与上年比较 Change	升跌幅 Change %
		开市 Open	最高 High	最低 Low	收市 Close		
深证成份指数 SZSE COMPONENT INDEX	8 121.7889	8 083.7728	11 050.8468	6 959.2491	11 014.6248	2 892.8359	35.6182
成份 A 股指数 SZSE COMPONENT A	9 199.2392	9 156.1799	12 812.9987	7 882.4749	12 771.0005	3 571.7613	38.8267
成份 B 股指数 SZSE COMPONENT B	5 684.0707	5 685.2764	6 694.4074	5 014.7503	6 673.4656	989.3949	17.4064
深证 100 指数 SZSE 100 INDEX	3 160.8971	3 150.8237	4 322.9207	2 779.3052	4 256.7365	1 095.8394	34.6686
中小板指数 P SZSE SME PRICE INDEX	4 979.8554	4 975.6531	5 898.0283	4 432.7087	5 461.1911	481.3357	9.6657
创业板指数 P CHINEXT PRICE INDEX	1 304.4447	1 302.2989	1 674.9774	1 210.8123	1 471.7644	167.3197	12.8269
深证 300 价格 SZSE 300 PRICE INDEX	2 908.6527	2 901.5760	3 899.3266	2 617.4063	3 800.5430	891.8903	30.6633
中小板 300P SZSE SME 300 PRICE	954.8017	954.3254	1 202.5188	881.1310	1 107.1761	152.3744	15.9587
深证 200 指数 SZSE 200 INDEX	3 176.5683	3 172.7698	4 393.4910	2 967.0674	4 063.7168	887.1485	27.9279
深证 700 指数 SZSE 700 INDEX	4 234.9842	4 232.2322	6 255.7585	4 087.7945	5 696.0832	1 461.0990	34.5007
深证 1000 指数 SZSE 1000 INDEX	3 264.1928	3 258.4822	4 529.3592	3 054.3326	4 315.2306	1 051.0378	32.1990
创业板 300 SZSE CHINEXT 300	1 699.2636	1 695.8377	2 397.0418	1 645.0565	2 095.1903	395.9267	23.2999
深市精选指数 SZSE SELECT INDEX	3 028.3411	3 030.1254	4 353.8605	2 957.6170	4 272.5725	1 244.2314	41.0862
深证新指数 SZSE NEW INDEX	4 652.0581	4 644.5545	6 717.8932	4 416.2606	6 366.5504	1 714.4923	36.8545
中小板综指 SZSE SME COMPOSITE	6 115.5570	6 112.5088	8 379.0716	5 848.9191	7 698.0065	1 582.4495	25.8758
创业板综指 CHINEXT COMPOSITE	1 243.9604	1 241.2925	1 808.2303	1 215.8503	1 580.3739	336.4135	27.0437
乐富基金指数 SZSE LEFU FUND INDEX	4 470.0549	4 460.7259	6 154.8304	4 054.6385	6 152.1062	1 682.0513	37.6293
深证综合指数 SZSE COMPOSITE INDEX	1 057.6656	1 055.8829	1 504.4800	1 004.9260	1 415.1915	357.5259	33.8033
深证 A 股指数 SZSE A SHARE INDEX	1 103.8066	1 101.9226	1 572.4378	1 048.8903	1 478.4549	374.6483	33.9415
深证 B 股指数 SZSE B SHARE INDEX	868.1118	868.4077	1 032.3639	799.9212	1 028.8130	160.7012	18.5116
深证中高信用 SZSE M-H CREDIT BOND	131.5118	131.5312	134.4984	131.4689	134.0246	2.5128	1.9107
深证中低信用 SZSE M-L CREDIT BOND	141.3987	141.4223	145.1564	141.3678	144.2965	2.8978	2.0494
沪深 300 指数 CSI 300 INDEX	2 330.0260	2 323.4330	3 542.3400	2 077.7590	3 533.7050	1 203.6790	51.6595
深证信用债 SZSE CREDIT BOND	124.9687	125.0070	135.8582	123.8707	135.3581	10.3894	8.3136
深证公司债 SZSE CORPORATE BOND	127.5233	127.5627	138.4159	126.0857	138.0660	10.5427	8.2673
深市基金指数 SZSE MUTUAL FUND	4 976.7368	4 974.0434	6 357.0585	4 719.6195	6 216.2653	1 239.5285	24.9065
深证 ETF 指数 SZSE ETF INDEX	712.8566	711.1043	1 045.1164	640.6721	1 044.3636	331.5070	46.5040

18. 指数变动情况(二〇一四年)(续)

CHANGE OF SZSE STOCK INDICES,2014 (Continued)

深交所指数 Indices	二〇一三年收市指数 Indices at End of 2013	二〇一四年指数 Indices of 2014				与上年比较 Change	升跌幅 Change %
		开市 Open	最高 High	最低 Low	收市 Close		
深证转债指数 SZSE CONV BOND INDEX	138.1509	138.1509	194.5669	137.7429	189.3136	51.1627	37.0339
深证红利 P SZSE DIVIDEND PRICE	3 744.1774	3 730.2508	5 725.7967	3 270.0121	5 711.0091	1 966.8317	52.5304
深证成长 40P SZSE GROWTH 40 PRICE	3 701.7907	3 681.1683	3 939.0310	3 161.8464	3 750.7386	48.9479	1.3223
深证治理 P SZSE CORP GOVERNANCE	4 131.4795	4 111.1554	5 283.1804	3 544.4408	5 270.8362	1 139.3567	27.5775
深证 100 指数 P SZSE 100 PRICE INDEX	2 702.6083	2 693.9954	3 630.8874	2 368.8742	3 575.2985	872.6902	32.2907
深证创新 P SZSE INNOVATION	5 078.2920	5 063.1920	6 200.9769	4 419.8171	6 051.7803	973.4883	19.1696
中小板指数 R SZSE SME RETURN	5 323.3991	5 318.9069	6 358.2498	4 750.2645	5 887.3261	563.9270	10.5934
深证央企 P SZSE CENTRAL SOE	2 671.7581	2 659.6944	3 978.1315	2 395.7871	3 966.2441	1 294.4860	48.4507
深证民营 P SZSE NON-SOE PRICE	3 169.8040	3 164.5189	3 930.1125	2 762.0751	3 647.5670	477.7630	15.0723
深证科技 P SZSE TECH PRICE	3 443.5549	3 439.1093	4 408.0662	3 180.6139	4 044.6776	601.1227	17.4565
深证责任 P SZSE CSR PRICE INDEX	810.0694	807.6342	1 058.3082	712.8909	1 055.7189	245.6495	30.3245
深证 300 指数 SZSE 300 INDEX	3 243.2256	3 235.3349	4 411.0534	2 933.5817	4 299.3061	1 056.0805	32.5627
深证 300 成长 P SZSE300 GROWTH PRICE	2 861.1490	2 849.7019	3 300.0351	2 515.2904	3 278.5311	417.3821	14.5879
深证 300 价值 P SZSE 300 VALUE PRICE	3 089.9422	3 079.8188	4 483.8677	2 791.9613	4 478.0297	1 388.0875	44.9228
国证企债指数 CNI CORPORATE BOND	124.9477	124.9480	128.6634	124.1349	127.5886	2.6409	2.1136
中小 300 成长 P SME300 GROWTH PRICE	919.4624	917.7255	1 050.3506	815.9616	964.9594	45.4970	4.9482
中小 300 价值 P SME300 VALUE PRICE	782.7872	782.7585	1 048.1714	735.1432	993.7752	210.9880	26.9534
创业板指数 R CHINEXT TRN INDEX	1 335.4428	1 333.2460	1 723.1321	1 242.2621	1 514.0768	178.6340	13.3764
深证科技 100P SME-CHINEXT TEC 100P	1 654.1693	1 651.6919	2 081.9999	1 530.5174	1 867.0415	212.8722	12.8688
深证 TMT 50P SZSE TMT50 PRICE IDX	3 583.2858	3 569.8437	4 309.2223	3 236.9461	3 969.4908	386.2050	10.7780
中小创业 100R SME-CHINEXT 100 TRN	1 358.6026	1 358.0664	1 694.9500	1 308.7533	1 560.6904	202.0878	14.8747
中小创业 100P SME-CHINEXT 100	1 346.0322	1 343.6882	1 600.6976	1 209.2357	1 473.9039	127.8717	9.4999
深证能源指数 SZSE ENERGY INDEX	3 707.9873	3 699.6171	4 420.7962	3 139.8095	4 126.0597	418.0724	11.2749
深证材料指数 SZSE MATERIALS INDEX	1 909.6646	1 908.5405	2 654.4761	1 746.4654	2 526.8295	617.1649	32.3180
深证工业指数 SZSE INDUSTRIALS	2 248.6511	2 242.7073	3 073.1319	2 027.8378	2 919.5214	670.8703	29.8343
深证可选消费 SZSE CONS DISC	4 147.6234	4 138.4001	5 162.2858	3 780.3353	4 862.4254	714.8020	17.2340
深证主要消费 SZSE CONS STAPLES	5 105.2515	5 099.3614	5 675.9490	4 496.0338	5 565.2949	460.0434	9.0112

18. 指数变动情况(二〇一四年)(续)

CHANGE OF SZSE STOCK INDICES,2014 (Continued)

深交所指数 Indices	二〇一三年收市指数 Indices at End of 2013	二〇一四年指数 Indices of 2014				与上年比较 Change	升跌幅 Change %
		开市 Open	最高 High	最低 Low	收市 Close		
深证医药卫生 SZSE HEALTH CARE	6 625.7995	6 643.6594	7 928.2823	6 058.7789	7 259.1195	633.3200	9.5584
深证金融地产 SZSE FINANCIALS	2 929.3948	2 915.4753	5 996.7954	2 501.3055	5 928.9453	2 999.5505	102.3949
深证信息技术 SZSE IT INDEX	2 425.7409	2 416.0622	3 158.2456	2 273.4956	2 834.2043	408.4634	16.8387
深证电信指数 SZSE TELECOM INDEX	2 159.3250	2 159.6666	3 042.3963	2 010.4608	2 708.6024	549.2774	25.4375
深证公用事业 SZSE UTILITIES INDEX	1 752.6701	1 751.4582	3 003.5299	1 574.9368	2 919.6467	1 166.9766	66.5828
中小基础指数 SME PRIME MKT INDEX	5 128.2787	5 125.3943	6 576.3772	4 772.1070	6 041.4782	913.1995	17.8071
中创400指数 SME - CHINEXT 400	1 297.5585	1 297.2300	1 780.1267	1 249.0064	1 600.7438	303.1853	23.3658
中创500指数 SME - CHINEXT 500	1 201.2549	1 200.1687	1 550.5345	1 124.6867	1 408.4811	207.2262	17.2508
中创500成长 SME - CHINEXT GROWTH	1 166.7891	1 164.5507	1 372.9900	1 046.8912	1 257.5999	90.8108	7.7830
中创500价值 SME - CHINEXT VALUE	1 050.9139	1 050.1951	1 427.8510	1 000.7488	1 333.6003	282.6864	26.8991
深证700成长 SZSE 700 GROWTH	1 338.9441	1 338.1145	1 910.2181	1 298.3956	1 741.8870	402.9429	30.0941
深证700价值 SZSE 700 VALUE	1 187.8021	1 186.4602	1 774.9690	1 112.4476	1 652.2832	464.4811	39.1042
深证1000成长 SZSE 1000 GROWTH	1 050.0674	1 047.0269	1 293.4544	944.1234	1 255.7539	205.6865	19.5879
深证1000价值 SZSE 1000 VALUE	974.9066	972.2611	1 428.9478	901.3468	1 425.9116	451.0050	46.2614
深证100等权 SZSE 100 EW INDEX	2 900.4323	2 895.3061	4 065.5264	2 604.9206	3 969.6009	1 069.1686	36.8624
深证300等权 SZSE 300 EW INDEX	3 638.7625	3 634.1572	5 112.4813	3 377.5945	4 887.5319	1 248.7694	34.3185
中小板等权 SZSE SME EW INDEX	2 538.9146	2 538.9102	3 312.1452	2 359.2634	3 052.3242	513.4096	20.2216
创业板等权 CHINEXT EW INDEX	1 278.1481	1 277.7363	1 700.4365	1 222.4574	1 481.5659	203.4178	15.9150
深证装备指数 SZSE EQUIPMENT INDEX	2 707.4243	2 700.4074	3 583.0824	2 392.9309	3 403.7780	696.3537	25.7202
深证地产指数 SZSE REAL ESTATE	3 129.0824	3 119.8501	5 011.7142	2 725.7578	5 011.7142	1 882.6318	60.1656
深证环保指数 SZSE EP INDEX	2 706.8215	2 699.1088	3 500.4051	2 421.6571	3 314.5636	607.7421	22.4522
深证大宗商品 SZSE COMMODITY PROD	1 978.7355	1 978.3092	2 812.7257	1 709.5611	2 644.8265	666.0910	33.6625
创业基础指数 CHINEXT PRIME MARKET	1 169.0944	1 166.9833	1 618.3159	1 121.8276	1 418.9364	249.8420	21.3706
深证新兴产业 SZSE EMERGING	1 201.5631	1 199.5915	1 572.0184	1 099.2434	1 461.4452	259.8821	21.6287
中小新兴产业 SME EMERGING	1 136.8704	1 135.6161	1 422.1311	1 051.3539	1 284.5230	147.6526	12.9876
创业新兴产业 CHINEXT EMERGING	1 323.4911	1 321.4197	1 797.4735	1 259.5724	1 581.6312	258.1401	19.5045
深证投资时钟 SZSE INVESTMENT CLK	1 782.4610	1 777.9670	2 483.2994	1 591.2900	2 411.2360	628.7750	35.2757

18. 指数变动情况(二〇一四年)(续)

CHANGE OF SZSE STOCK INDICES,2014 (Continued)

深交所指数 Indices	二〇一三年收市指数 Indices at End of 2013	二〇一四年指数 Indices of 2014				与上年比较 Change	升跌幅 Change %
		开市 Open	最高 High	最低 Low	收市 Close		
深证100低波 SZ100 LOW VOLATILITY	4 355.4072	4 350.7527	6 945.6898	3 854.5003	6 822.5345	2 467.1273	56.6452
深证消费50 SZSE CONSUMER 50	4 546.2548	4 533.2268	5 454.6036	4 006.8898	5 257.4507	711.1959	15.6436
深证医药50 SZSE HEALTH CARE 50	6 402.3007	6 417.2537	8 001.2782	5 992.8843	7 312.9705	910.6698	14.2241
深证GDP100 SZSE GDP 100 INDEX	4 813.3997	4 805.4401	6 910.3769	4 480.3169	6 899.0224	2 085.6227	43.3295
中小红利指数 SME DIVIDEND INDEX	1 258.9506	1 256.7986	1 660.9262	1 187.6217	1 530.8935	271.9429	21.6008
中小治理指数 SME CORP GOVERNANCE	1 294.7236	1 293.4396	1 480.5342	1 131.6319	1 381.8602	87.1366	6.7301
中小责任指数 SME CSR INDEX	929.7538	928.5075	1 100.6311	809.7746	1 042.2046	112.4508	12.0947
中创高新指数 SME-CHINEXT HNTE	1 259.3125	1 256.6281	1 753.2918	1 175.9172	1 491.3183	232.0058	18.4232
深证龙头指数 SZSE INDUSTRY TOP	1 052.9548	1 049.3955	1 319.5601	931.7459	1 306.5039	253.5491	24.0798
深证文化指数 SZSE CULTURE INDEX	2 517.5930	2 514.7122	3 288.4139	2 400.0614	3 007.3128	489.7198	19.4519
深证绩效指数 SZSE PERFORMANCE	4 350.9508	4 340.5475	5 457.6517	4 104.5764	5 150.1564	799.2056	18.3685
深证100绩效 100 PERFORMANC	3 405.1926 E WT	3 403.2842	4 074.5857	2 971.7766	3 958.5733	553.3807	16.2511
深证300绩效 300 PERFORMANC	3 947.1515 E WT	3 941.5601	5 119.2262	3 637.0298	4 856.7614	909.6099	23.0447
中小板指绩效 SME PERFORMANCE WT	2 941.3962	2 940.4167	3 635.9588	2 735.0930	3 334.6956	393.2994	13.3712
深证成份等权 SZSE COMPONENT EW	2 920.9341	2 910.8550	4 101.3411	2 551.3907	4 085.4428	1 164.5087	39.8677
中创100等权 SME-CHINEXT 100 EW	1 565.9905	1 565.1008	2 052.1381	1 487.1423	1 891.0221	325.0316	20.7557
深证300低波 SZSE 300 LV	2 919.0986	2 916.8149	4 700.9236	2 706.4398	4 652.7995	1 733.7009	59.3917
深证300高贝 SZSE 300 HB	1 512.5231	1 510.2177	2 022.2140	1 393.0571	1 865.0145	352.4914	23.3049
中小300低波 SME 300 LV	956.6160	957.8907	1 389.9942	908.9014	1 307.4890	350.8730	36.6786
中小300高贝 SME 300 HB	793.4975	792.5868	1 074.0379	742.4831	958.7935	165.2960	20.8313
中创500低波 SME-CHINEXT 500 LV	1 049.8569	1 050.3435	1 496.6196	1 000.3223	1 380.9090	331.0521	31.5331
中创500高贝 SME-CHINEXT 500 HB	986.2159	985.0077	1 410.6208	970.0877	1 230.8657	244.6498	24.8069
创业300成长 CHINEXT 300 GROWTH	1 842.7610	1 838.8741	2 385.8142	1 726.3515	2 126.6415	283.8805	15.4052
创业300价值 CHINEXT 300 VALUE	1 498.8217	1 493.2164	2 211.8629	1 482.1837	1 922.1451	423.3234	28.2437
深证农业指数 SZSE AGRICULTURE	4 950.5815	4 941.5987	5 868.1841	4 289.7610	5 671.4723	720.8908	14.5617
深证周期50 SZSE CYCLICAL 50	2 116.8706	2 111.8479	3 337.2643	1 850.5105	3 235.0840	1 118.2134	52.8239
深证防御50 SZSE DEFENSIVE 50	4 741.1907	4 729.1443	5 355.0982	4 158.6278	5 162.6208	421.4301	8.8887

18. 指数变动情况(二○一四年)(续)

CHANGE OF SZSE STOCK INDICES,2014 (Continued)

深交所指数 Indices	二○一三年收市指数 Indices at End of 2013	二○一四年指数 Indices of 2014				与上年比较 Change	升跌幅 Change %
		开市 Open	最高 High	最低 Low	收市 Close		
深红利 50 指数 SZSE DIV. YIELD 50	1 767.3489	1 767.4441	2 562.6617	1 602.6170	2 469.5853	702.2364	39.7339
创业板 50 指数 SZSE CHINEXT 50	1 343.5334	1 344.0491	1 613.5335	1 201.8444	1 407.6256	64.0922	4.7704
深证 F60 SZFI 60	2 990.8556	2 980.2280	4 611.3344	2 650.4530	4 598.0641	1 607.2085	53.7374
深证 F120 SZFI 120	3 003.0912	2 994.1454	4 582.8573	2 696.9491	4 571.3081	1 568.2169	52.2201
深证 F200 SZFI 200	3 038.3163	3 030.7525	4 546.5536	2 748.5632	4 537.3759	1 499.0596	49.3385
深证上游产业 SZSE UPSTREAM	3 592.1863	3 587.3557	4 791.0345	3 188.9634	4 506.5977	914.4114	25.4556
深证中游产业 SZSE MIDSTREAM	1 760.1109	1 755.6405	2 278.3691	1 587.5802	2 135.0829	374.9720	21.3039
深证下游产业 SZSE DOWNSTREAM	3 632.8029	3 625.6154	4 277.7317	3 213.8921	4 068.5168	435.7139	11.9939
农林牧渔指数 AGRICULTURE INDEX	797.6970	795.4342	1 090.7204	693.6508	980.2229	182.5259	22.8816
采矿业指数 MINING INDEX	1 797.6744	1 794.9125	2 432.4620	1 572.8472	2 263.9423	466.2679	25.9373
制造业指数 MANUFACTURING INDEX	1 103.0174	1 101.7377	1 526.2348	1 051.4928	1 417.0077	313.9903	28.4665
水电煤气指数 UTILITIES INDEX	637.7652	636.9064	1 072.6932	580.3119	1 041.4538	403.6886	63.2974
建筑业指数 CONSTRUCTION INDEX	1 286.5037	1 285.6958	1 641.9530	1 076.8846	1 547.2019	260.6982	20.2641
批发零售指数 WHOLESALE RETAIL IDX	1 202.3475	1 199.3157	1 638.0620	1 094.8471	1 532.2116	329.8641	27.4350
运输仓储指数 TRANSPORTATION INDEX	889.9528	890.6517	1 518.0081	815.5172	1 319.2756	429.3228	48.2411
住宿餐饮指数 HOTEL & CATERING IDX	961.9759	963.8821	1 496.6868	919.5663	1 273.1599	311.1840	32.3484
信息技术指数 IT INDEX	1 082.0441	1 079.9764	1 774.8183	1 077.6346	1 536.7924	454.7483	42.0268
金融业指数 FINANCE INDEX	681.1421	677.7920	1 608.8662	568.5905	1 530.8742	849.7321	124.7511
房地产业指数 REAL ESTATE INDEX	1 208.4218	1 204.6621	2 054.7894	1 067.2252	2 054.7894	846.3676	70.0391
商务服务指数 BUSINESS SERVICE IDX	1 429.8596	1 419.3343	1 914.1177	1 306.7456	1 755.2430	325.3834	22.7563
科研服务指数 R&D INDEX	1 237.6616	1 234.3371	1 590.7159	1 087.4010	1 396.9200	159.2584	12.8677
公共环保指数 EP INDEX	1 058.5994	1 051.0543	1 378.0881	932.3065	1 310.9527	252.3533	23.8384
文化传播指数 MEDIA INDEX	1 422.9913	1 425.2324	1 723.3887	1 349.9772	1 523.6803	100.6890	7.0759
综合类指数 CONGLOMERATES INDEX	564.3971	562.0433	944.9034	506.0764	814.7149	250.3178	44.3514

注: 本表中的最高、最低指数是全年实时指数的最高和最低。

(三)主板市场

MAIN BOARD MARKET

1. 主板股价

MAIN BOARD STOCK PRICE

(1)股价变动分布(二〇一四年)

STOCK PERFORMANCE DISTRIBUTION, 2014

升跌% Up or Down	只数 Stocks	升跌% Up or Down	只数 Stocks	升跌% Up or Down	只数 Stocks	升跌% Up or Down	只数 Stocks
-70 ~ -60	1	20 ~ 30	46	90 ~ 100	20	160 ~ 170	3
-40 ~ -30	4	30 ~ 40	66	100 ~ 110	14	170 ~ 180	2
-30 ~ -20	4	40 ~ 50	56	110 ~ 120	13	190 ~ 200	1
-20 ~ -10	8	50 ~ 60	59	120 ~ 130	5	200 ~ 210	1
-10 ~ 0	32	60 ~ 70	32	130 ~ 140	5	220 ~ 230	2
0 ~ 10	36	70 ~ 80	30	140 ~ 150	3	230 ~ 240	2
10 ~ 20	48	80 ~ 90	24	150 ~ 160	3	270 ~ 280	1

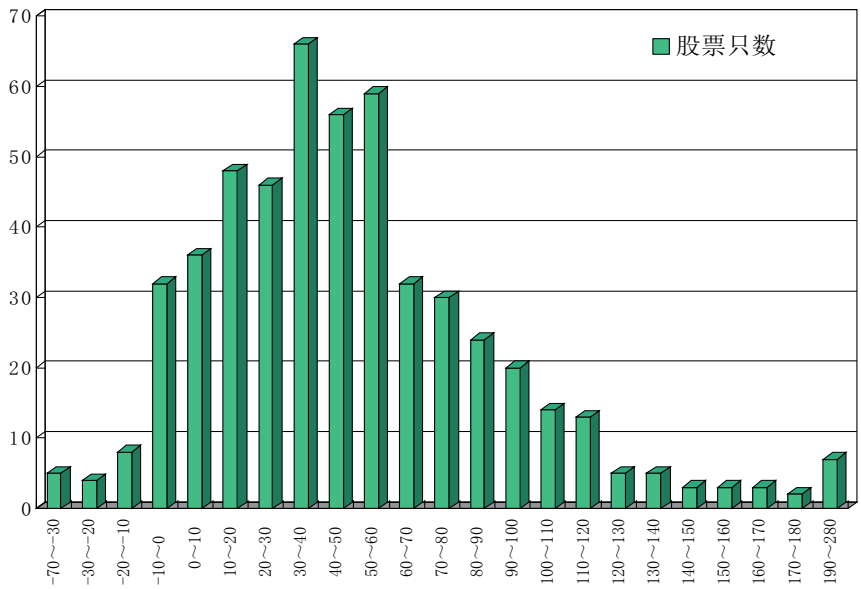

2014 年主板股价变动分布

(2)各股升跌情况(二〇一四年)

PRICE CHANGE OF STOCKS, 2014

排名 Rank	代码 Code	股票名称 Stock	成交价格与成交日期(Price and Date) 开市 Open	日期 Date	最高 High	日期 Date	最低 Low	日期 Date	年收市 Close	日期 Date	比2013年收市价升跌幅% Change % vs. 2013 Close
1	000562	宏源证券	8.93	07/28/2014	30.86	12/09/2014	8.93	07/28/2014	30.50	12/09/2014	275.6158
2	000547	闽福发A	3.98	01/02/2014	16.75	10/29/2014	3.64	01/13/2014	13.42	12/31/2014	239.1578
3	000783	长江证券	10.42	01/02/2014	18.49	12/17/2014	4.48	07/22/2014	16.82	12/31/2014	232.0642
4	000693	华泽钴镍	13.00	01/10/2014	30.00	12/05/2014	11.14	01/21/2014	24.21	12/31/2014	228.4939
5	000150	宜华地产	5.38	01/02/2014	20.15	12/16/2014	4.80	01/17/2014	17.42	12/31/2014	220.8103
6	000728	国元证券	10.16	01/02/2014	33.48	12/09/2014	8.37	03/12/2014	31.17	12/31/2014	208.7517
7	000777	中核科技	17.38	01/02/2014	34.68	12/05/2014	10.28	06/19/2014	28.34	12/31/2014	197.6501
8	000901	航天科技	15.15	01/02/2014	37.37	12/18/2014	13.17	03/31/2014	33.75	12/31/2014	173.2048
9	000559	万向钱潮	5.34	01/02/2014	16.93	12/15/2014	4.94	01/10/2014	11.87	12/31/2014	171.0465
10	000151	中成股份	7.30	01/02/2014	20.68	12/22/2014	6.68	01/13/2014	18.93	12/31/2014	168.9910
11	000018	中冠A	9.58	01/02/2014	28.70	12/29/2014	8.52	04/28/2014	25.70	12/31/2014	168.5475
12	000958	东方能源	4.73	01/02/2014	16.05	10/29/2014	4.40	01/09/2014	12.70	12/31/2014	165.6904
13	000821	京山轻机	3.78	01/02/2014	12.16	12/17/2014	3.45	01/13/2014	9.70	12/31/2014	156.9757
14	000806	银河投资	2.98	01/02/2014	11.18	10/15/2014	2.69	01/21/2014	7.70	12/31/2014	156.6667
15	000686	东北证券	15.83	01/02/2014	22.88	12/09/2014	6.90	06/19/2014	19.98	12/31/2014	153.8787
16	000402	金融街	5.22	01/02/2014	12.50	12/31/2014	4.50	02/28/2014	12.33	12/31/2014	146.0592
17	000008	宝利来	9.00	01/02/2014	26.60	12/29/2014	7.83	01/10/2014	22.09	12/31/2014	145.4444
18	000607	华智控股	4.68	05/19/2014	11.75	10/10/2014	4.68	05/19/2014	10.36	12/31/2014	143.7647
19	000712	锦龙股份	22.95	01/02/2014	34.24	12/09/2014	12.53	05/23/2014	27.20	12/31/2014	138.8788
20	000680	山推股份	3.18	01/02/2014	8.46	12/31/2014	2.66	04/28/2014	7.55	12/31/2014	137.4214
21	000600	建投能源	4.45	01/06/2014	10.54	12/22/2014	4.30	01/06/2014	10.15	12/31/2014	134.7536
22	000158	常山股份	4.19	01/02/2014	12.62	12/03/2014	3.71	01/10/2014	9.59	12/31/2014	131.6425
23	000031	中粮地产	3.70	01/02/2014	8.72	12/11/2014	3.14	03/10/2014	8.46	12/31/2014	130.1244
24	000046	泛海控股	4.45	01/02/2014	10.33	12/17/2014	4.07	06/20/2014	9.89	12/31/2014	127.8107
25	000531	穗恒运A	12.01	01/02/2014	16.15	12/05/2014	6.08	07/07/2014	13.40	12/31/2014	127.3585
26	000676	思达高科	3.62	01/02/2014	8.83	10/08/2014	3.48	01/13/2014	8.16	11/07/2014	125.4144
27	000791	甘肃电投	7.24	01/02/2014	16.46	12/25/2014	6.01	04/29/2014	15.87	12/31/2014	124.5160
28	000987	广州友谊	9.55	01/02/2014	24.20	12/22/2014	8.62	01/10/2014	20.25	12/31/2014	123.3568
29	000155	川化股份	3.18	01/02/2014	8.70	11/06/2014	3.11	01/07/2014	6.94	12/31/2014	118.9274
30	000677	恒天海龙	3.02	01/02/2014	6.64	12/11/2014	2.60	01/10/2014	6.53	12/11/2014	116.9435
31	200018	中冠B	4.47	01/02/2014	10.80	12/29/2014	4.10	01/10/2014	9.73	12/31/2014	116.7038
32	000906	物产中拓	7.32	01/02/2014	18.59	08/20/2014	6.94	01/07/2014	16.00	10/10/2014	116.1491
33	000410	沈阳机床	5.76	01/02/2014	14.36	12/18/2014	5.29	01/13/2014	12.53	12/31/2014	115.6627
34	000540	中天城投	5.79	01/02/2014	12.25	12/29/2014	4.80	03/10/2014	11.78	12/31/2014	115.2411
35	000711	京蓝科技	6.03	01/02/2014	17.12	12/17/2014	5.24	01/10/2014	12.93	12/31/2014	115.1414
36	000748	长城信息	18.10	01/02/2014	40.70	12/18/2014	17.72	01/02/2014	38.90	12/31/2014	114.7700
37	000560	昆百大A	7.99	01/02/2014	20.06	11/28/2014	7.45	01/13/2014	16.98	12/31/2014	113.9654
38	000776	广发证券	12.41	01/02/2014	29.42	12/17/2014	9.50	07/09/2014	25.95	12/31/2014	112.2511
39	000027	深圳能源	5.47	01/02/2014	12.35	12/17/2014	5.08	01/20/2014	11.16	12/31/2014	111.8874
40	000090	天健集团	6.72	01/02/2014	14.04	11/28/2014	6.11	01/10/2014	13.80	12/31/2014	111.2972
41	000505	珠江控股	3.78	05/19/2014	8.60	12/05/2014	3.61	05/19/2014	7.50	12/31/2014	111.2676
42	000524	东方宾馆	6.02	01/02/2014	14.30	12/16/2014	5.49	01/14/2014	12.42	12/31/2014	109.1580
43	000702	正虹科技	4.65	01/02/2014	10.75	12/12/2014	4.30	02/07/2014	9.71	12/31/2014	108.8172
44	000592	平潭发展	8.02	01/02/2014	22.60	12/09/2014	6.28	01/13/2014	16.93	12/31/2014	108.4975
45	000516	开元投资	5.90	01/02/2014	12.92	12/30/2014	5.16	01/13/2014	12.21	12/31/2014	108.0705
46	000528	柳工	6.36	01/02/2014	13.50	12/31/2014	5.46	03/11/2014	12.58	12/31/2014	106.0818
47	000825	太钢不锈	2.59	01/02/2014	5.92	12/22/2014	2.30	03/12/2014	5.27	12/31/2014	105.9563
48	000511	烯碳新材	3.99	01/02/2014	10.43	12/15/2014	3.14	01/10/2014	8.21	12/31/2014	105.7644
49	000883	湖北能源	6.35	01/02/2014	8.07	09/19/2014	3.90	09/22/2014	6.43	11/17/2014	104.9050
50	000905	厦门港务	7.67	01/02/2014	20.78	12/12/2014	6.50	01/10/2014	15.55	12/31/2014	104.4618
51	000922	佳电股份	6.18	01/02/2014	17.68	08/25/2014	5.68	01/10/2014	12.58	12/31/2014	103.8484
52	000023	深天地A	7.83	01/02/2014	16.73	12/18/2014	7.53	01/13/2014	15.90	12/31/2014	102.5557
53	000959	首钢股份	2.05	01/02/2014	5.22	12/22/2014	1.89	01/20/2014	4.15	12/31/2014	102.4390
54	000932	华菱钢铁	1.94	01/02/2014	4.68	12/22/2014	1.65	04/29/2014	3.92	12/31/2014	102.0619

(2)各股升跌情况(二〇一四年)(续)

PRICE CHANGE OF STOCKS, 2014 (Continued)

排名 Rank	代码 Code	股票名称 Stock	成交价格与成交日期(Price and Date) 开市 Open	日期 Date	最高 High	日期 Date	最低 Low	日期 Date	年收市 Close	日期 Date	比2013年收市价升跌幅% Change % vs. 2013 Close
55	000411	英特集团	10.84	01/02/2014	21.37	11/27/2014	9.45	01/13/2014	21.37	11/27/2014	101.0348
56	000425	徐工机械	7.59	01/02/2014	16.00	12/29/2014	6.41	03/11/2014	14.97	12/31/2014	99.6120
57	000768	中航飞机	9.54	01/02/2014	20.20	12/11/2014	8.28	03/11/2014	18.94	12/31/2014	98.7446
58	000685	中山公用	11.38	01/02/2014	26.58	12/17/2014	9.77	06/20/2014	22.23	12/31/2014	98.6696
59	000633	合金投资	5.06	01/02/2014	10.20	10/24/2014	4.53	01/13/2014	10.09	10/27/2014	98.6220
60	000961	中南建设	7.01	01/02/2014	13.88	12/31/2014	5.70	01/20/2014	13.70	12/31/2014	98.4385
61	200505	珠江B	2.59	05/19/2014	5.78	10/14/2014	2.54	05/20/2014	5.00	12/31/2014	98.4127
62	000920	南方汇通	9.08	01/02/2014	20.65	12/24/2014	7.80	01/20/2014	17.93	12/31/2014	98.1215
63	000782	美达股份	3.88	01/02/2014	8.92	12/17/2014	3.80	01/02/2014	7.62	12/31/2014	98.0048
64	000059	华锦股份	4.99	01/02/2014	13.19	12/18/2014	3.94	04/29/2014	9.85	12/31/2014	97.3948
65	000623	吉林敖东	17.74	01/02/2014	39.83	12/09/2014	14.88	06/19/2014	34.81	12/31/2014	97.3029
66	000609	绵世股份	7.01	01/02/2014	16.49	09/22/2014	6.58	01/14/2014	13.87	12/01/2014	97.0170
67	200017	深中华B	1.72	01/02/2014	4.84	09/16/2014	1.65	01/02/2014	3.23	12/31/2014	96.9512
68	000024	招商地产	20.58	01/02/2014	26.39	12/31/2014	10.11	06/25/2014	26.39	12/31/2014	95.8962
69	000656	金科股份	8.03	01/02/2014	17.67	12/29/2014	6.46	06/19/2014	15.50	12/31/2014	95.0467
70	000672	上峰水泥	4.71	01/02/2014	9.95	12/29/2014	4.38	01/20/2014	9.04	12/31/2014	94.5389
71	000996	中国中期	14.73	01/02/2014	29.98	12/05/2014	13.22	01/13/2014	28.60	12/05/2014	94.0299
72	000709	河北钢铁	2.00	01/02/2014	4.35	12/22/2014	1.71	03/10/2014	3.83	12/31/2014	93.6160
73	000697	炼石有色	9.15	01/02/2014	22.50	09/26/2014	8.08	01/10/2014	17.63	12/31/2014	93.4726
74	000898	鞍钢股份	3.20	01/02/2014	6.79	12/22/2014	2.75	02/26/2014	6.15	12/31/2014	93.4671
75	000966	长源电力	6.58	01/02/2014	13.44	12/23/2014	5.70	01/16/2014	12.66	12/31/2014	90.9502
76	000925	众合机电	10.30	01/02/2014	26.50	10/31/2014	10.05	01/23/2014	21.40	12/30/2014	89.3805
77	000889	茂业物流	5.18	01/02/2014	13.68	12/01/2014	4.61	01/21/2014	9.70	12/31/2014	88.8323
78	000721	西安饮食	6.79	01/02/2014	9.58	03/18/2014	3.50	04/29/2014	6.30	12/31/2014	88.4822
79	000543	皖能电力	7.11	01/02/2014	14.00	12/22/2014	6.17	06/20/2014	12.84	12/31/2014	88.3954
80	000890	法尔胜	4.00	01/02/2014	7.78	12/26/2014	3.68	01/10/2014	7.46	12/31/2014	87.4142
81	000930	中粮生化	4.24	01/02/2014	8.26	12/11/2014	3.61	06/20/2014	7.94	12/31/2014	86.9297
82	000720	新能泰山	2.28	01/02/2014	5.63	09/23/2014	2.11	01/10/2014	4.25	12/31/2014	86.4035
83	000666	经纬纺机	10.50	03/21/2014	21.50	12/17/2014	8.39	05/09/2014	18.00	12/31/2014	86.0670
84	000971	蓝鼎控股	5.45	01/02/2014	11.97	11/25/2014	4.80	01/17/2014	10.09	12/31/2014	85.8195
85	000835	长城动漫	5.17	01/02/2014	12.29	12/08/2014	5.12	01/02/2014	9.59	12/31/2014	84.7784
86	000951	中国重汽	11.34	01/02/2014	22.15	12/29/2014	9.89	01/10/2014	20.68	12/31/2014	84.7503
87	000927	一汽夏利	3.57	01/02/2014	7.74	12/18/2014	3.17	01/20/2014	6.61	12/31/2014	84.6369
88	200413	东旭B	9.88	01/02/2014	13.97	05/22/2014	4.50	06/25/2014	6.12	11/24/2014	83.8352
89	000975	银泰资源	8.55	01/02/2014	18.45	12/18/2014	7.40	06/05/2014	15.29	12/31/2014	83.8001
90	000037	深南电A	4.12	01/02/2014	9.43	12/22/2014	4.06	01/02/2014	7.59	12/31/2014	83.7772
91	000029	深深房A	3.75	01/02/2014	7.36	12/17/2014	3.26	01/17/2014	6.87	12/31/2014	83.2000
92	000002	万科A	7.99	01/02/2014	13.90	12/31/2014	6.52	02/26/2014	13.90	12/31/2014	82.6145
93	000977	浪潮信息	45.95	01/02/2014	56.87	03/20/2014	22.58	05/19/2014	41.18	12/19/2014	82.3516
94	000939	凯迪电力	6.16	01/02/2014	12.78	12/15/2014	5.44	05/16/2014	11.25	12/31/2014	82.3339
95	000875	吉电股份	2.73	01/02/2014	5.28	12/29/2014	2.50	01/10/2014	4.96	12/31/2014	81.6850
96	000839	中信国安	6.24	01/02/2014	12.00	12/30/2014	5.74	01/13/2014	11.22	12/31/2014	81.6420
97	000828	东莞控股	4.70	01/02/2014	8.90	12/16/2014	4.08	01/20/2014	8.15	12/31/2014	80.9597
98	000055	方大集团	5.62	01/02/2014	12.03	11/26/2014	5.30	01/10/2014	10.15	12/31/2014	80.8339
99	000767	漳泽电力	3.06	01/02/2014	5.96	12/29/2014	2.66	06/20/2014	5.51	12/31/2014	80.0654
100	000802	北京文化	6.45	01/02/2014	18.81	10/08/2014	5.81	01/10/2014	11.43	12/31/2014	78.6620
101	000967	上风高科	6.69	01/02/2014	12.25	09/04/2014	6.10	01/10/2014	11.93	09/09/2014	78.2268
102	000732	泰禾集团	9.24	01/02/2014	16.78	12/31/2014	8.02	03/21/2014	16.45	12/31/2014	78.0303
103	000708	大冶特钢	5.74	01/02/2014	11.83	12/12/2014	5.13	01/13/2014	9.87	12/31/2014	77.6123
104	000408	金谷源	5.90	01/02/2014	11.53	12/30/2014	5.41	01/06/2014	10.57	12/31/2014	77.0519
105	000415	渤海租赁	7.91	01/02/2014	15.58	12/15/2014	7.14	01/14/2014	13.67	12/31/2014	76.3082
106	000948	南天信息	7.69	01/02/2014	18.30	10/30/2014	7.30	01/13/2014	13.53	12/31/2014	75.9224
107	000717	韶钢松山	1.81	01/02/2014	3.60	12/22/2014	1.64	06/19/2014	3.20	12/31/2014	75.8242
108	000585	东北电气	2.31	01/02/2014	4.84	08/19/2014	2.08	01/13/2014	4.06	12/31/2014	75.7576

(2)各股升跌情况(二〇一四年)(续)

PRICE CHANGE OF STOCKS, 2014 (Continued)

排名 Rank	代码 Code	股票名称 Stock	成交价格与成交日期(Price and Date) 开市 Open	日期 Date	最高 High	日期 Date	最低 Low	日期 Date	年收市 Close	日期 Date	比2013年收市价升跌幅% Change % vs. 2013 Close
109	000990	诚志股份	10.14	01/02/2014	21.70	09/30/2014	9.09	01/13/2014	17.48	12/31/2014	75.3067
110	000885	同力水泥	6.27	01/02/2014	11.49	12/30/2014	5.25	06/20/2014	11.00	12/31/2014	75.2223
111	000591	桐君阁	8.15	01/02/2014	15.87	10/21/2014	7.34	01/13/2014	14.30	12/16/2014	74.9494
112	000534	万泽股份	4.25	01/02/2014	11.08	11/10/2014	3.93	01/13/2014	7.37	12/31/2014	74.2103
113	000667	美好集团	1.82	01/02/2014	3.18	12/22/2014	1.67	06/19/2014	3.17	12/31/2014	74.1758
114	000582	北部湾港	11.28	01/02/2014	20.40	12/11/2014	9.68	03/11/2014	18.71	12/31/2014	73.6444
115	000558	莱茵置业	3.63	01/02/2014	6.37	10/13/2014	3.40	01/20/2014	5.97	11/14/2014	73.5465
116	000988	华工科技	6.88	01/02/2014	14.54	12/16/2014	6.09	01/10/2014	11.94	12/31/2014	73.5102
117	000612	焦作万方	5.70	01/02/2014	11.80	12/19/2014	5.21	01/20/2014	10.10	12/26/2014	73.2419
118	000554	泰山石油	4.90	01/02/2014	11.40	09/24/2014	4.58	01/07/2014	8.54	12/31/2014	72.8745
119	000761	本钢板材	3.02	01/02/2014	6.99	08/28/2014	2.60	01/20/2014	5.16	12/31/2014	72.7636
120	000565	渝三峡A	7.65	01/02/2014	17.26	12/02/2014	6.82	01/13/2014	13.22	12/31/2014	72.6994
121	000539	粤电力A	4.75	01/02/2014	8.50	12/22/2014	4.46	01/13/2014	7.84	12/31/2014	72.3397
122	000887	中鼎股份	8.05	01/02/2014	19.68	12/01/2014	7.31	01/21/2014	13.80	12/31/2014	72.1429
123	000429	粤高速A	2.92	01/02/2014	5.34	12/15/2014	2.65	01/17/2014	4.94	12/31/2014	72.0651
124	000682	东方电子	2.87	01/02/2014	5.87	10/20/2014	2.59	01/10/2014	4.90	12/31/2014	71.8192
125	000997	新大陆	16.40	01/02/2014	31.20	12/04/2014	14.43	05/16/2014	28.14	12/31/2014	71.4943
126	000877	天山股份	6.07	01/02/2014	10.83	12/30/2014	5.33	03/10/2014	10.25	12/31/2014	71.1912
127	000695	滨海能源	7.47	01/02/2014	16.86	10/13/2014	6.69	01/07/2014	12.76	12/31/2014	70.8166
128	000050	深天马A	11.30	01/02/2014	32.67	08/28/2014	11.00	01/07/2014	19.16	12/31/2014	70.7072
129	001696	宗申动力	4.41	01/09/2014	10.82	11/28/2014	3.92	01/20/2014	7.97	12/31/2014	70.5919
130	000586	汇源通信	5.93	01/02/2014	10.49	08/29/2014	5.53	01/13/2014	10.22	08/29/2014	69.7674
131	000681	视觉中国	12.29	01/02/2014	28.11	09/10/2014	12.25	01/02/2014	20.98	12/31/2014	68.7852
132	000626	如意集团	7.75	01/02/2014	14.25	10/16/2014	6.80	01/14/2014	13.03	12/31/2014	68.7824
133	000629	攀钢钒钛	2.14	01/02/2014	3.88	12/22/2014	1.87	03/12/2014	3.59	12/31/2014	68.5753
134	200055	方大B	3.02	01/02/2014	5.28	12/01/2014	2.91	01/06/2014	5.02	12/31/2014	68.0773
135	000596	古井贡酒	22.30	01/02/2014	38.62	12/30/2014	17.16	06/04/2014	36.95	12/31/2014	67.9380
136	000100	TCL集团	2.33	01/02/2014	4.15	12/23/2014	2.23	06/19/2014	3.80	12/31/2014	66.8393
137	000507	珠海港	5.39	01/02/2014	12.50	12/17/2014	4.38	06/19/2014	8.94	12/31/2014	66.5870
138	000518	四环生物	3.30	01/02/2014	6.99	10/17/2014	3.05	01/14/2014	5.49	12/31/2014	66.3636
139	000936	华西股份	3.72	01/02/2014	8.15	12/02/2014	3.37	01/14/2014	6.11	12/31/2014	66.0825
140	000928	中钢国际	8.19	01/02/2014	16.06	12/22/2014	7.58	01/20/2014	13.68	12/31/2014	66.0194
141	000908	天一科技	8.22	01/02/2014	18.09	11/26/2014	7.90	01/03/2014	14.35	12/31/2014	65.8960
142	000812	陕西金叶	4.12	01/02/2014	8.44	11/26/2014	3.92	01/13/2014	6.76	12/31/2014	65.4412
143	000009	中国宝安	9.38	01/02/2014	15.19	09/11/2014	8.52	01/10/2014	12.95	12/26/2014	64.9939
144	000923	河北宣工	5.68	01/02/2014	12.50	12/01/2014	5.13	01/13/2014	9.36	12/31/2014	64.9835
145	000756	新华制药	4.86	01/02/2014	10.33	10/16/2014	4.61	01/13/2014	7.97	12/31/2014	64.8713
146	000514	渝开发	4.33	01/02/2014	7.10	10/29/2014	3.86	01/21/2014	7.08	11/26/2014	64.6053
147	000088	盐田港	6.05	01/02/2014	12.44	12/11/2014	4.82	06/20/2014	9.88	12/31/2014	64.3201
148	000005	世纪星源	2.50	01/02/2014	4.65	12/12/2014	2.18	06/19/2014	4.10	12/26/2014	64.0000
149	000878	云南铜业	8.66	01/02/2014	16.40	12/09/2014	6.78	03/12/2014	14.28	12/31/2014	63.9495
150	000850	华茂股份	4.76	01/02/2014	8.50	12/16/2014	4.11	06/20/2014	7.67	12/31/2014	63.7407
151	000099	中信海直	8.40	01/02/2014	16.20	11/28/2014	7.56	01/13/2014	13.75	12/31/2014	63.6590
152	000420	吉林化纤	3.15	01/02/2014	6.26	10/08/2014	2.80	01/15/2014	5.15	12/31/2014	63.4921
153	000065	北方国际	13.40	01/02/2014	22.13	11/05/2014	11.10	06/20/2014	18.13	12/31/2014	63.1263
154	000960	锡业股份	10.66	01/02/2014	19.53	12/15/2014	9.51	01/10/2014	17.40	12/31/2014	62.9213
155	000859	国风塑业	3.59	01/02/2014	7.03	09/05/2014	3.29	01/13/2014	5.84	12/31/2014	62.6741
156	000034	深信泰丰	4.21	01/02/2014	7.94	10/14/2014	3.78	01/10/2014	6.84	12/31/2014	62.4703
157	000610	西安旅游	6.52	01/02/2014	11.88	12/29/2014	6.12	01/20/2014	10.59	12/31/2014	62.4314
158	000807	云铝股份	3.39	01/02/2014	6.30	12/22/2014	3.03	01/09/2014	5.52	12/31/2014	62.3529
159	000301	东方市场	3.23	01/02/2014	5.65	12/30/2014	2.83	06/19/2014	5.11	12/31/2014	61.3494
160	000981	银亿股份	8.35	01/02/2014	15.59	12/30/2014	7.56	06/20/2014	13.20	12/31/2014	60.4700
161	001896	豫能控股	5.99	01/02/2014	10.54	12/22/2014	5.54	01/13/2014	9.61	12/31/2014	60.1667
162	000426	兴业矿业	7.50	01/02/2014	13.21	12/04/2014	6.72	04/28/2014	11.95	12/10/2014	59.8937

(2)各股升跌情况(二〇一四年)(续)

PRICE CHANGE OF STOCKS, 2014 (Continued)

排名 Rank	代码 Code	股票名称 Stock	成交价格与成交日期(Price and Date) 开市 Open	日期 Date	最高 High	日期 Date	最低 Low	日期 Date	年收市 Close	日期 Date	比2013年收市价升跌幅% Change % vs. 2013 Close
163	000421	南京中北	4.48	01/02/2014	7.88	11/04/2014	4.01	01/13/2014	7.09	12/31/2014	59.5583
164	000815	美利纸业	4.88	01/02/2014	10.57	12/01/2014	3.80	03/11/2014	7.94	12/31/2014	59.4378
165	000652	泰达股份	4.56	01/02/2014	8.68	12/17/2014	3.68	06/04/2014	7.30	12/31/2014	59.0885
166	000995	皇台酒业	7.72	01/02/2014	15.75	10/08/2014	6.46	01/20/2014	12.39	12/12/2014	59.0501
167	000965	天保基建	5.48	01/02/2014	11.49	12/11/2014	4.67	01/21/2014	8.72	12/31/2014	58.7826
168	000636	风华高科	5.57	01/02/2014	9.69	12/02/2014	5.16	01/20/2014	8.86	12/31/2014	58.7814
169	000563	陕国投A	7.94	01/02/2014	14.20	12/09/2014	6.25	06/20/2014	12.57	12/31/2014	58.6548
170	000068	华控赛格	5.45	01/02/2014	10.39	12/02/2014	4.98	01/10/2014	8.74	12/31/2014	58.6207
171	000733	振华科技	8.79	01/02/2014	20.25	09/25/2014	7.30	01/13/2014	13.93	12/31/2014	58.5068
172	000040	宝安地产	4.14	01/02/2014	6.65	12/31/2014	3.83	04/28/2014	6.57	12/31/2014	58.3537
173	000611	内蒙发展	4.32	01/02/2014	9.15	12/11/2014	3.93	01/09/2014	6.85	12/31/2014	58.1986
174	000673	当代东方	9.80	01/02/2014	19.70	09/10/2014	9.06	01/06/2014	15.07	12/31/2014	58.1322
175	000153	丰原药业	8.50	03/25/2014	16.50	11/28/2014	6.40	04/29/2014	12.35	12/31/2014	57.9284
176	000069	华侨城A	5.26	01/02/2014	8.30	12/31/2014	4.30	03/10/2014	8.25	12/31/2014	57.9257
177	000687	恒天天鹅	3.42	01/02/2014	6.22	03/28/2014	2.92	03/11/2014	5.40	09/04/2014	57.8947
178	000036	华联控股	2.87	01/02/2014	4.85	12/17/2014	2.57	01/14/2014	4.54	12/31/2014	57.6389
179	000902	新洋丰	10.01	01/02/2014	17.02	12/17/2014	8.15	06/23/2014	15.74	12/31/2014	57.4000
180	000001	平安银行	12.12	01/02/2014	16.16	12/22/2014	9.52	07/16/2014	15.84	12/31/2014	57.3581
181	000801	四川九洲	10.92	01/02/2014	21.90	09/29/2014	9.70	01/07/2014	17.11	12/31/2014	56.8286
182	000017	深中华A	4.47	01/02/2014	10.25	09/16/2014	4.18	01/02/2014	6.89	12/31/2014	56.5909
183	000627	天茂集团	2.62	01/02/2014	4.19	10/10/2014	2.29	01/10/2014	4.10	10/21/2014	56.4885
184	000678	襄阳轴承	4.21	01/02/2014	7.78	11/27/2014	3.79	04/29/2014	6.57	12/31/2014	56.4286
185	000061	农产品	8.37	01/02/2014	14.03	10/08/2014	7.44	02/28/2014	13.10	12/31/2014	56.4025
186	000725	京东方A	2.15	01/02/2014	3.55	12/29/2014	2.05	01/13/2014	3.36	12/31/2014	56.2791
187	000517	荣安地产	4.87	01/02/2014	10.04	10/13/2014	4.36	06/20/2014	7.58	12/31/2014	56.2165
188	000630	铜陵有色	10.00	01/02/2014	16.50	12/09/2014	8.30	03/12/2014	15.48	12/31/2014	56.1416
189	000918	嘉凯城	2.76	01/02/2014	4.75	10/14/2014	2.35	03/10/2014	4.34	12/31/2014	56.1151
190	000401	冀东水泥	8.45	01/02/2014	13.80	12/30/2014	6.90	01/14/2014	13.07	12/31/2014	55.9406
191	000926	福星股份	7.14	01/02/2014	10.87	12/31/2014	6.20	06/20/2014	10.76	12/31/2014	55.7951
192	000016	深康佳A	3.86	01/02/2014	6.63	11/20/2014	3.62	01/14/2014	5.99	12/31/2014	55.5553
193	000973	佛塑科技	4.00	01/02/2014	8.21	11/05/2014	3.62	01/13/2014	6.18	12/31/2014	55.0799
194	000949	新乡化纤	2.86	01/02/2014	4.90	10/21/2014	2.60	01/13/2014	4.43	12/31/2014	54.8951
195	000753	漳州发展	4.03	01/02/2014	8.56	11/03/2014	3.60	01/10/2014	6.18	12/31/2014	54.8920
196	200613	大东海B	3.90	01/02/2014	6.98	11/27/2014	3.38	01/14/2014	6.05	12/31/2014	54.7315
197	000751	锌业股份	8.03	08/06/2014	9.90	08/06/2014	5.68	11/11/2014	6.00	12/31/2014	54.6392
198	000739	普洛药业	6.47	01/02/2014	9.59	10/16/2014	5.38	01/13/2014	7.70	12/31/2014	54.5689
199	000882	华联股份	2.69	01/02/2014	4.29	12/26/2014	2.47	01/10/2014	4.11	12/31/2014	54.3806
200	000837	秦川机床	7.30	01/02/2014	12.91	12/17/2014	6.49	01/13/2014	11.26	12/31/2014	53.8251
201	000595	西北轴承	5.29	01/02/2014	10.18	10/16/2014	4.88	01/21/2014	8.12	12/31/2014	53.4972
202	000953	河池化工	4.63	01/02/2014	8.99	12/02/2014	4.08	01/13/2014	7.13	12/31/2014	53.3333
203	000952	广济药业	7.10	01/02/2014	15.47	09/10/2014	6.45	01/13/2014	10.93	12/31/2014	53.2959
204	000043	中航地产	6.07	01/02/2014	10.78	10/08/2014	4.54	06/19/2014	8.94	12/31/2014	53.0802
205	000750	国海证券	11.40	01/02/2014	21.70	12/09/2014	9.07	07/22/2014	17.39	12/31/2014	53.0161
206	000506	中润资源	4.56	01/02/2014	7.37	10/30/2014	3.48	06/19/2014	6.97	11/03/2014	52.7756
207	000597	东北制药	6.97	01/02/2014	14.38	10/16/2014	6.28	01/14/2014	10.59	12/31/2014	52.5937
208	000818	方大化工	2.85	01/02/2014	4.98	10/14/2014	2.59	01/14/2014	4.32	12/31/2014	52.1127
209	000060	中金岭南	5.90	01/09/2014	10.81	12/09/2014	5.29	04/29/2014	9.49	12/31/2014	51.9100
210	000537	广宇发展	5.70	01/02/2014	8.81	12/09/2014	4.97	01/10/2014	8.65	12/31/2014	51.7544
211	000985	大庆华科	9.80	01/02/2014	19.45	09/25/2014	9.04	01/13/2014	14.84	12/31/2014	51.7315
212	000822	*ST海化	3.33	01/02/2014	5.24	12/29/2014	2.78	04/29/2014	5.04	12/31/2014	51.3514
213	000555	神州信息	25.30	01/02/2014	49.24	11/27/2014	21.11	04/29/2014	38.50	12/31/2014	51.3365
214	000066	长城电脑	3.79	01/02/2014	7.85	10/20/2014	3.43	04/28/2014	5.73	12/31/2014	51.1873
215	000978	桂林旅游	6.15	01/02/2014	10.75	12/16/2014	5.70	01/10/2014	9.29	12/31/2014	51.0569
216	000638	万方发展	4.26	01/02/2014	8.72	12/01/2014	4.03	01/10/2014	6.42	12/31/2014	50.7042

(2)各股升跌情况(二〇一四年)(续)

PRICE CHANGE OF STOCKS, 2014 (Continued)

排名 Rank	代码 Code	股票名称 Stock	成交价格与成交日期(Price and Date) 开市 Open	日期 Date	最高 High	日期 Date	最低 Low	日期 Date	年收市 Close	日期 Date	比2013年收市价升跌幅% Change % vs. 2013 Close
217	000541	佛山照明	6.90	01/02/2014	13.87	09/10/2014	6.89	01/02/2014	10.21	12/31/2014	50.6581
218	000718	苏宁环球	4.56	01/02/2014	7.03	12/18/2014	3.86	01/13/2014	6.73	12/31/2014	50.3264
219	000671	阳光城	9.24	01/02/2014	15.30	12/03/2014	6.88	03/05/2014	13.87	12/31/2014	50.3114
220	000039	中集集团	14.78	01/02/2014	24.28	12/15/2014	12.05	04/29/2014	21.89	12/31/2014	50.0029
221	000861	海印股份	10.80	01/02/2014	14.00	09/16/2014	6.44	09/24/2014	8.03	12/31/2014	49.9303
222	000096	广聚能源	5.30	01/02/2014	8.48	12/16/2014	4.95	01/06/2014	7.92	12/31/2014	49.9280
223	000755	*ST三维	3.57	01/02/2014	6.17	10/09/2014	3.09	04/29/2014	5.35	12/26/2014	49.8599
224	000916	华北高速	3.51	01/02/2014	6.05	11/06/2014	3.31	01/10/2014	5.15	12/31/2014	49.6953
225	000919	金陵药业	9.20	01/02/2014	16.30	10/30/2014	8.27	01/14/2014	13.60	12/31/2014	49.6841
226	000503	海虹控股	20.91	01/02/2014	34.25	12/19/2014	16.51	04/29/2014	31.28	12/31/2014	49.6651
227	000789	万年青	9.47	01/02/2014	14.62	12/30/2014	8.48	06/20/2014	13.69	12/31/2014	49.6091
228	000561	烽火电子	5.85	01/02/2014	12.25	09/25/2014	5.26	01/10/2014	8.73	12/31/2014	49.2308
229	000880	潍柴重机	7.66	01/02/2014	15.07	09/25/2014	6.84	01/10/2014	11.42	12/31/2014	49.0862
230	000786	北新建材	17.49	01/02/2014	25.95	12/12/2014	13.41	06/19/2014	25.28	12/31/2014	48.8626
231	000785	武汉中商	5.77	01/02/2014	9.79	11/28/2014	5.24	01/10/2014	8.58	12/31/2014	48.7002
232	000502	绿景控股	6.31	01/02/2014	12.22	11/26/2014	5.51	01/13/2014	9.44	12/31/2014	48.6614
233	000778	新兴铸管	6.36	01/02/2014	6.40	01/02/2014	3.57	06/23/2014	6.18	12/31/2014	48.0510
234	000615	湖北金环	6.68	01/02/2014	11.28	10/08/2014	5.79	01/13/2014	9.75	10/27/2014	47.9514
235	000006	深振业A	4.93	01/02/2014	7.29	12/05/2014	4.12	01/10/2014	7.05	12/31/2014	47.6550
236	000567	海德股份	7.65	01/02/2014	15.39	09/30/2014	7.30	01/10/2014	11.20	12/31/2014	47.5626
237	000622	恒立实业	3.85	01/02/2014	9.39	12/01/2014	3.45	01/10/2014	5.71	12/31/2014	47.1649
238	000533	万家乐	4.18	01/02/2014	6.15	10/13/2014	3.80	01/09/2014	5.97	10/14/2014	47.0795
239	000548	湖南投资	5.37	01/02/2014	8.80	12/23/2014	4.33	03/11/2014	7.67	12/31/2014	46.9349
240	000856	冀东装备	5.25	01/02/2014	9.55	12/01/2014	4.93	01/13/2014	7.69	12/31/2014	46.7557
241	000892	星美联合	4.93	01/02/2014	10.37	12/08/2014	4.76	01/21/2014	7.19	12/31/2014	46.4358
242	000903	云内动力	4.70	01/06/2014	7.26	09/29/2014	4.24	01/10/2014	6.77	12/31/2014	46.1788
243	000545	金浦钛业	9.68	01/02/2014	15.15	11/25/2014	8.08	04/29/2014	13.67	12/31/2014	46.0470
244	000599	青岛双星	4.01	01/02/2014	7.00	10/21/2014	3.62	01/13/2014	5.84	12/31/2014	45.9677
245	000613	大东海A	4.63	01/02/2014	8.37	11/11/2014	4.45	01/08/2014	6.83	12/31/2014	45.9402
246	000650	仁和药业	5.40	01/02/2014	8.67	12/16/2014	4.58	06/24/2014	7.72	12/31/2014	45.8144
247	000796	易食股份	4.80	01/27/2014	7.68	08/28/2014	4.80	01/27/2014	7.23	09/01/2014	45.7661
248	000022	深赤湾A	15.76	01/02/2014	25.94	12/11/2014	11.78	06/19/2014	22.32	12/31/2014	45.7377
249	000912	泸天化	4.48	01/02/2014	7.74	12/02/2014	3.90	06/27/2014	6.64	12/31/2014	45.6140
250	000338	潍柴动力	18.94	01/02/2014	29.26	12/22/2014	15.90	03/11/2014	27.29	12/31/2014	45.4479
251	000868	安凯客车	3.97	01/02/2014	6.55	10/10/2014	3.45	01/13/2014	5.73	12/31/2014	45.0633
252	000998	隆平高科	27.27	01/02/2014	28.28	01/03/2014	15.07	09/30/2014	19.69	12/31/2014	44.8817
253	000625	长安汽车	11.72	01/03/2014	18.30	12/12/2014	8.60	03/21/2014	16.43	12/31/2014	44.7241
254	000631	顺发恒业	4.42	01/02/2014	8.00	12/03/2014	3.79	03/10/2014	6.29	12/31/2014	44.5364
255	000757	浩物股份	4.94	01/02/2014	9.04	12/12/2014	4.00	04/29/2014	7.15	12/31/2014	44.4444
256	000910	大亚科技	4.99	01/02/2014	8.04	10/10/2014	4.59	01/10/2014	7.13	12/31/2014	44.3204
257	000719	大地传媒	11.61	01/02/2014	18.06	12/11/2014	10.53	05/19/2014	16.55	12/25/2014	44.3058
258	200024	招商局B	21.01	01/02/2014	21.10	01/02/2014	10.38	06/20/2014	19.90	12/31/2014	44.1321
259	000727	华东科技	5.19	01/22/2014	9.65	12/15/2014	4.50	01/27/2014	7.61	12/31/2014	44.1288
260	000797	中国武夷	7.56	01/02/2014	13.90	10/10/2014	6.17	03/11/2014	10.80	12/31/2014	43.9669
261	000931	中关村	5.80	01/02/2014	10.77	12/05/2014	4.85	01/14/2014	8.33	12/31/2014	43.6207
262	000669	金鸿能源	30.70	01/02/2014	34.77	02/17/2014	16.47	06/20/2014	29.35	12/31/2014	43.5593
263	000955	欣龙控股	3.27	01/02/2014	7.10	10/17/2014	3.02	01/10/2014	4.69	12/31/2014	43.4251
264	000333	美的集团	49.40	01/02/2014	49.82	01/02/2014	16.31	05/21/2014	27.44	12/31/2014	43.2673
265	000858	五粮液	15.50	01/02/2014	22.49	12/23/2014	14.33	01/09/2014	21.50	12/31/2014	42.8702
266	200037	深南电B	2.62	01/02/2014	3.97	12/19/2014	2.57	01/06/2014	3.75	12/31/2014	42.5856
267	000798	中水渔业	6.58	01/02/2014	11.22	11/26/2014	5.85	01/14/2014	9.28	12/31/2014	42.1183
268	000159	国际实业	7.25	01/02/2014	12.21	12/11/2014	6.27	01/13/2014	10.17	12/31/2014	41.1947
269	000030	富奥股份	6.05	01/02/2014	8.68	12/30/2014	5.44	01/10/2014	8.45	12/31/2014	41.1417
270	000488	晨鸣纸业	4.68	01/02/2014	6.79	12/22/2014	3.99	07/10/2014	6.17	12/31/2014	40.9530

(2)各股升跌情况(二〇一四年)(续)

PRICE CHANGE OF STOCKS, 2014 (Continued)

排名 Rank	代码 Code	股票名称 Stock	成交价格与成交日期(Price and Date) 开市 Open	日期 Date	最高 High	日期 Date	最低 Low	日期 Date	年收市 Close	日期 Date	比2013年收市价升跌幅% Change % vs. 2013 Close
271	000058	深赛格	4.87	01/02/2014	7.78	12/19/2014	4.18	06/19/2014	6.84	12/31/2014	40.7407
272	000838	国兴地产	6.44	01/02/2014	12.10	10/15/2014	5.98	01/17/2014	8.89	12/31/2014	40.5465
273	000980	金马股份	4.58	01/02/2014	7.98	10/14/2014	3.96	01/07/2014	6.45	12/31/2014	40.5304
274	200539	粤电力B	4.60	01/02/2014	6.32	12/22/2014	4.24	07/01/2014	6.13	12/31/2014	40.4889
275	000026	飞亚达A	7.50	01/02/2014	11.38	11/28/2014	6.53	01/20/2014	10.40	12/31/2014	40.4351
276	200596	古井贡B	17.34	01/02/2014	24.09	12/30/2014	13.96	06/04/2014	23.82	12/31/2014	40.2818
277	000972	新中基	3.56	01/02/2014	6.75	11/13/2014	3.06	04/28/2014	4.95	12/31/2014	39.8305
278	200725	京东方B	1.92	01/02/2014	2.86	12/09/2014	1.84	01/06/2014	2.67	12/31/2014	39.7906
279	200019	深深宝B	5.98	01/02/2014	8.99	04/09/2014	5.68	01/10/2014	6.94	12/31/2014	39.6262
280	000803	金宇车城	7.65	01/02/2014	15.30	11/28/2014	6.83	01/13/2014	10.65	12/31/2014	39.3979
281	200418	小天鹅B	9.42	01/02/2014	13.22	12/10/2014	8.35	04/01/2014	12.68	12/31/2014	39.1911
282	000836	鑫茂科技	5.93	01/02/2014	8.75	12/17/2014	4.91	04/28/2014	8.01	12/31/2014	39.0625
283	000619	海螺型材	7.28	01/02/2014	10.36	12/31/2014	6.29	06/20/2014	9.97	12/31/2014	39.0575
284	000736	中房地产	6.94	01/02/2014	10.80	12/03/2014	6.10	01/21/2014	9.62	12/31/2014	38.8133
285	000657	中钨高新	11.92	01/02/2014	18.70	12/12/2014	10.00	01/20/2014	16.77	12/31/2014	38.7097
286	000572	海马汽车	3.80	01/02/2014	5.79	12/17/2014	3.22	01/10/2014	5.27	12/31/2014	38.6842
287	000897	津滨发展	5.35	01/02/2014	9.30	12/15/2014	4.16	01/13/2014	7.55	12/25/2014	38.5321
288	000063	中兴通讯	13.10	01/02/2014	19.37	12/18/2014	12.00	01/14/2014	18.06	12/31/2014	38.4943
289	200429	粤高速B	2.55	01/02/2014	3.56	12/15/2014	2.35	06/11/2014	3.47	12/31/2014	38.4668
290	000700	模塑科技	9.03	01/02/2014	14.77	12/04/2014	8.08	01/13/2014	12.49	12/31/2014	38.3895
291	000616	亿城投资	3.50	01/02/2014	4.85	11/28/2014	2.79	01/13/2014	4.77	11/28/2014	37.9590
292	000816	江淮动力	4.38	01/02/2014	8.01	12/04/2014	3.98	01/21/2014	6.01	12/31/2014	37.5308
293	000738	中航动控	12.11	01/02/2014	20.42	12/08/2014	10.93	04/28/2014	16.53	12/31/2014	37.4164
294	000021	长城开发	5.28	01/02/2014	8.30	12/01/2014	4.89	05/09/2014	7.18	12/31/2014	37.1334
295	000950	建峰化工	3.88	01/02/2014	6.75	12/01/2014	3.48	05/08/2014	5.32	12/31/2014	37.1134
296	000637	茂化实华	4.69	01/02/2014	8.39	09/30/2014	4.34	01/13/2014	6.34	12/31/2014	37.0588
297	000417	合肥百货	6.25	01/02/2014	8.70	12/30/2014	5.11	06/27/2014	8.29	12/31/2014	36.8652
298	000909	数源科技	5.89	01/02/2014	10.58	10/09/2014	5.13	01/13/2014	7.99	12/31/2014	36.8151
299	000038	深大通	12.58	01/02/2014	24.40	10/17/2014	11.80	01/07/2014	17.10	12/31/2014	36.8000
300	000758	中色股份	10.76	01/02/2014	15.93	12/22/2014	9.14	04/29/2014	14.69	12/31/2014	36.7873
301	000566	海南海药	11.13	01/02/2014	18.30	10/16/2014	8.39	01/13/2014	15.22	12/31/2014	36.7763
302	000620	新华联	5.50	01/02/2014	9.08	02/11/2014	5.23	06/25/2014	7.37	12/31/2014	36.4497
303	000911	南宁糖业	6.60	01/02/2014	11.45	09/29/2014	5.90	01/13/2014	9.04	12/31/2014	36.3499
304	000529	广弘控股	6.67	01/02/2014	10.97	11/26/2014	6.10	01/10/2014	9.03	12/31/2014	36.1991
305	000831	五矿稀土	21.80	01/02/2014	32.59	12/26/2014	16.78	04/01/2014	29.99	12/31/2014	36.0091
306	000413	东旭光电	16.81	01/02/2014	24.98	05/22/2014	7.16	07/24/2014	7.67	11/24/2014	35.9701
307	000899	赣能股份	5.10	01/02/2014	7.47	12/22/2014	4.56	06/23/2014	6.81	12/31/2014	35.6661
308	000089	深圳机场	4.33	01/02/2014	6.98	12/11/2014	3.65	04/28/2014	5.80	12/31/2014	35.0151
309	200054	建摩B	5.45	01/02/2014	9.40	10/24/2014	5.28	01/07/2014	7.40	12/31/2014	34.7905
310	000780	平庄能源	4.54	01/02/2014	6.47	12/22/2014	3.60	03/11/2014	6.13	12/31/2014	34.7817
311	000617	石油济柴	7.12	01/02/2014	11.90	09/16/2014	6.60	01/13/2014	9.62	12/31/2014	34.7339
312	000014	沙河股份	10.20	01/02/2014	17.57	12/17/2014	8.61	06/09/2014	13.80	12/31/2014	34.6559
313	000571	新大洲A	3.79	01/02/2014	5.95	09/30/2014	3.48	01/13/2014	5.12	12/31/2014	34.4133
314	000679	大连友谊	5.75	01/02/2014	8.10	12/12/2014	5.02	01/20/2014	7.41	12/31/2014	34.3355
315	000570	苏常柴A	6.39	01/02/2014	10.23	12/12/2014	5.98	01/13/2014	8.64	12/31/2014	34.1302
316	000601	韶能股份	4.48	01/02/2014	6.94	11/25/2014	4.02	06/25/2014	5.89	12/31/2014	34.1047
317	000823	超声电子	8.24	01/02/2014	13.85	09/09/2014	7.97	01/07/2014	10.92	12/31/2014	33.9687
318	000989	九芝堂	13.59	01/02/2014	19.02	12/17/2014	11.70	06/20/2014	17.45	12/31/2014	33.9016
319	000705	浙江震元	15.20	01/02/2014	20.10	08/22/2014	9.07	08/29/2014	10.15	12/31/2014	33.8356
320	000418	小天鹅A	10.08	01/02/2014	14.96	12/10/2014	8.36	02/28/2014	13.08	12/31/2014	33.6822
321	000157	中联重科	5.42	01/02/2014	7.30	12/31/2014	4.37	07/10/2014	7.06	12/31/2014	33.6756
321	000521	美菱电器	4.84	01/02/2014	6.99	02/28/2014	4.30	01/08/2014	6.51	12/31/2014	33.6756
323	000004	国农科技	11.64	01/02/2014	24.25	11/25/2014	11.15	01/13/2014	15.57	12/31/2014	33.6481
324	000698	沈阳化工	3.84	01/02/2014	5.60	12/01/2014	3.55	01/20/2014	5.09	12/31/2014	33.2461

(2)各股升跌情况(二〇一四年)(续)

PRICE CHANGE OF STOCKS, 2014 (Continued)

排名 Rank	代码 Code	股票名称 Stock	成交价格与成交日期(Price and Date) 开市 Open	日期 Date	最高 High	日期 Date	最低 Low	日期 Date	年收市 Close	日期 Date	比2013年收市价升跌幅% Change % vs. 2013 Close
325	000598	兴蓉投资	5.75	01/02/2014	8.35	12/22/2014	4.45	06/10/2014	7.64	12/31/2014	33.1471
326	000011	深物业A	7.75	01/02/2014	10.79	12/17/2014	6.38	06/20/2014	9.98	12/31/2014	32.7843
327	000957	中通客车	10.30	01/02/2014	14.96	02/27/2014	8.66	01/20/2014	13.45	12/31/2014	32.6869
328	000900	现代投资	7.00	01/02/2014	7.59	12/17/2014	4.50	06/25/2014	7.02	12/31/2014	32.5279
329	000628	高新发展	6.51	01/02/2014	13.30	12/03/2014	5.67	01/14/2014	8.68	12/31/2014	32.5191
330	000833	贵糖股份	6.55	01/02/2014	10.60	11/20/2014	5.62	01/10/2014	8.72	12/31/2014	32.3217
331	000404	华意压缩	6.16	01/02/2014	8.25	12/31/2014	5.13	06/20/2014	8.08	12/31/2014	32.1202
332	000869	张裕A	26.90	01/02/2014	36.37	12/29/2014	23.46	06/20/2014	34.86	12/31/2014	31.8675
333	000564	西安民生	4.54	01/02/2014	6.46	11/26/2014	4.25	01/07/2014	5.94	12/19/2014	31.4121
334	000993	闽东电力	6.70	01/02/2014	11.20	12/22/2014	5.94	04/29/2014	8.73	12/31/2014	31.3395
335	000635	英力特	9.63	01/02/2014	12.90	12/30/2014	7.93	04/28/2014	12.52	12/31/2014	31.2495
336	000707	双环科技	3.94	01/02/2014	5.71	10/14/2014	3.53	01/10/2014	5.15	12/31/2014	31.0433
337	000752	西藏发展	10.58	01/02/2014	16.45	12/12/2014	9.18	06/19/2014	13.88	12/31/2014	30.9377
338	000062	深圳华强	11.82	01/02/2014	20.49	12/05/2014	10.21	01/14/2014	15.17	12/31/2014	30.8079
339	000830	鲁西化工	4.12	01/02/2014	5.88	12/26/2014	3.41	04/28/2014	5.40	12/31/2014	30.7506
340	000979	中弘股份	3.48	01/02/2014	5.19	10/17/2014	2.89	05/21/2014	4.55	12/31/2014	30.7471
341	000589	黔轮胎A	5.17	01/02/2014	7.39	12/11/2014	4.71	01/13/2014	6.70	12/31/2014	30.3531
342	000792	盐湖股份	16.75	01/02/2014	24.53	12/12/2014	14.20	04/28/2014	21.70	12/31/2014	30.3120
343	000935	四川双马	5.60	01/02/2014	7.68	12/30/2014	5.06	05/21/2014	7.23	12/31/2014	29.8025
344	200029	深深房B	2.90	01/02/2014	3.86	12/17/2014	2.72	02/25/2014	3.79	12/31/2014	29.7945
345	000881	大连国际	6.41	01/02/2014	10.67	11/10/2014	5.52	01/20/2014	8.18	12/31/2014	29.6815
346	000078	海王生物	7.55	01/02/2014	12.24	10/16/2014	6.77	01/13/2014	9.77	12/31/2014	29.4040
347	000033	*ST新都	3.87	01/02/2014	5.78	04/08/2014	3.40	01/13/2014	4.99	07/31/2014	29.2746
348	000513	丽珠集团	38.69	01/02/2014	58.69	10/10/2014	38.42	01/02/2014	49.44	12/31/2014	29.1301
349	000665	湖北广电	10.96	01/02/2014	14.89	12/16/2014	9.86	01/20/2014	13.93	12/31/2014	28.1432
350	000759	中百集团	7.05	01/02/2014	9.63	04/25/2014	6.55	01/20/2014	8.91	12/31/2014	27.8062
351	000800	一汽轿车	11.88	01/02/2014	16.80	12/19/2014	9.32	06/19/2014	15.14	12/31/2014	27.4723
352	000032	深桑达A	8.70	01/02/2014	13.47	11/24/2014	7.69	01/22/2014	11.00	12/31/2014	27.3088
353	000762	西藏矿业	10.60	01/02/2014	17.99	08/13/2014	9.60	01/10/2014	13.39	12/31/2014	27.0398
354	000576	广东甘化	9.55	01/02/2014	14.05	09/09/2014	8.71	01/13/2014	12.09	12/31/2014	26.5969
355	000690	宝新能源	5.34	01/02/2014	6.75	12/22/2014	3.98	06/19/2014	6.32	12/31/2014	26.4287
356	000546	光华控股	6.04	01/02/2014	9.97	10/17/2014	5.41	01/17/2014	7.63	12/31/2014	25.9076
357	000419	通程控股	5.49	01/02/2014	7.48	12/15/2014	4.81	01/13/2014	6.75	12/31/2014	25.3244
358	000688	建新矿业	5.80	01/02/2014	9.66	12/04/2014	4.68	06/19/2014	7.23	12/31/2014	25.0865
359	000929	兰州黄河	8.28	01/02/2014	11.33	10/16/2014	7.12	01/10/2014	10.38	12/31/2014	24.7718
360	000933	神火股份	4.80	01/02/2014	6.52	12/22/2014	3.33	06/19/2014	5.99	12/31/2014	24.6070
361	000810	创维数字	13.08	01/02/2014	22.64	09/25/2014	12.30	01/02/2014	16.30	12/31/2014	24.5759
362	000886	海南高速	3.99	01/02/2014	5.39	12/12/2014	3.51	06/19/2014	4.89	12/31/2014	24.4156
363	000683	远兴能源	3.98	01/02/2014	5.74	12/04/2014	3.47	06/20/2014	4.96	12/31/2014	24.3108
364	000710	天兴仪表	9.35	01/22/2014	14.02	12/22/2014	7.99	04/28/2014	10.55	12/31/2014	24.1176
365	000501	鄂武商A	12.78	01/02/2014	16.37	12/15/2014	10.92	03/12/2014	15.82	12/23/2014	23.9812
366	000795	太原刚玉	7.84	01/02/2014	13.13	12/12/2014	7.11	01/21/2014	9.72	12/31/2014	23.9796
367	000659	*ST中富	2.76	01/02/2014	5.27	10/10/2014	2.08	05/21/2014	3.43	12/31/2014	23.3813
368	200541	粤照明B	5.57	01/02/2014	7.82	09/10/2014	5.57	01/02/2014	6.67	12/31/2014	23.3109
369	000969	安泰科技	7.42	01/02/2014	10.68	09/04/2014	6.40	01/10/2014	9.12	12/31/2014	23.0175
370	000716	黑芝麻	10.56	01/02/2014	17.68	10/21/2014	9.41	01/09/2014	12.97	12/31/2014	22.7377
371	000703	恒逸石化	7.49	01/02/2014	9.50	12/29/2014	6.01	05/19/2014	9.03	12/31/2014	22.7042
372	000020	深华发A	6.53	01/02/2014	8.90	03/20/2014	5.95	01/13/2014	8.03	06/23/2014	22.5954
373	000860	顺鑫农业	15.98	01/02/2014	20.08	12/23/2014	13.60	06/19/2014	18.68	12/31/2014	22.4870
374	000550	江铃汽车	25.40	01/02/2014	35.28	12/09/2014	20.10	02/28/2014	30.30	12/31/2014	22.2628
375	000852	江钻股份	17.08	01/02/2014	28.15	10/09/2014	14.38	04/29/2014	20.84	12/31/2014	22.2582
376	000668	荣丰控股	9.30	04/14/2014	14.95	11/05/2014	8.08	05/19/2014	11.44	12/22/2014	21.9586
377	000862	银星能源	6.29	01/02/2014	9.10	12/04/2014	5.64	01/13/2014	7.61	12/31/2014	21.7600
378	000019	深深宝A	7.61	01/02/2014	9.94	09/30/2014	5.98	05/19/2014	7.69	12/31/2014	21.5506

(2)各股升跌情况(二〇一四年)(续)

PRICE CHANGE OF STOCKS, 2014 (Continued)

排名 Rank	代码 Code	股票名称 Stock	成交价格与成交日期(Price and Date) 开市 Open	日期 Date	最高 High	日期 Date	最低 Low	日期 Date	年收市 Close	日期 Date	比2013年收市价升跌幅% Change % vs. 2013 Close
379	200553	沙隆达B	7.58	01/02/2014	10.26	04/08/2014	7.20	01/06/2014	9.15	12/31/2014	21.4455
380	000632	三木集团	4.49	01/02/2014	7.66	12/09/2014	3.86	01/10/2014	5.45	12/31/2014	21.3808
381	000042	中洲控股	25.39	01/02/2014	25.90	01/08/2014	10.49	06/20/2014	15.33	12/31/2014	21.3077
382	200761	本钢板B	2.54	01/02/2014	3.18	12/22/2014	2.30	03/21/2014	2.99	12/31/2014	21.0069
383	200488	晨鸣B	3.86	01/02/2014	4.38	12/22/2014	3.49	07/04/2014	4.19	12/31/2014	20.9953
384	000416	民生控股	6.88	01/02/2014	9.69	12/15/2014	6.60	01/07/2014	8.24	12/31/2014	20.8211
385	200016	深康佳B	2.76	01/02/2014	3.59	12/05/2014	2.60	05/09/2014	3.32	12/31/2014	20.7195
386	000723	美锦能源	6.43	01/02/2014	8.32	12/22/2014	5.02	04/28/2014	7.78	12/31/2014	20.6455
387	000156	华数传媒	20.66	01/02/2014	36.50	04/14/2014	20.47	01/07/2014	24.80	12/31/2014	20.6226
388	000655	金岭矿业	7.54	01/02/2014	10.02	12/09/2014	6.32	03/12/2014	8.95	12/31/2014	20.3018
389	000692	惠天热电	7.81	01/02/2014	8.27	01/03/2014	3.31	06/19/2014	4.70	12/31/2014	19.9635
390	000422	湖北宜化	6.27	01/02/2014	7.88	12/25/2014	4.86	04/29/2014	7.49	12/31/2014	19.6924
391	000553	沙隆达A	11.39	01/02/2014	15.00	10/09/2014	10.50	01/09/2014	13.65	12/31/2014	19.6443
392	000504	*ST传媒	5.98	01/02/2014	7.36	03/10/2014	5.72	01/20/2014	7.13	04/04/2014	19.6309
393	000651	格力电器	32.55	01/02/2014	39.34	12/09/2014	25.90	02/28/2014	37.12	12/31/2014	19.4115
394	000726	鲁泰A	10.57	01/02/2014	12.48	12/30/2014	8.55	06/19/2014	11.99	12/31/2014	18.8443
395	000766	通化金马	5.38	01/02/2014	8.87	10/16/2014	4.80	01/20/2014	6.38	12/31/2014	18.5874
396	000035	中国天楹	10.64	01/02/2014	14.30	11/24/2014	10.10	01/21/2014	12.64	12/23/2014	18.5741
397	000045	深纺织A	7.98	01/02/2014	12.60	12/01/2014	6.86	06/20/2014	9.43	12/31/2014	17.8750
398	000913	钱江摩托	5.14	01/02/2014	7.89	12/04/2014	4.76	01/10/2014	6.08	12/31/2014	17.8295
399	000962	东方钽业	9.96	01/02/2014	14.48	12/11/2014	8.25	04/29/2014	11.64	12/31/2014	17.2465
400	000811	烟台冰轮	10.24	01/02/2014	16.36	02/18/2014	8.90	05/16/2014	12.00	08/20/2014	17.1846
401	000735	罗牛山	6.53	01/06/2014	9.25	12/22/2014	5.45	06/19/2014	7.62	12/31/2014	17.0638
402	000691	亚太实业	4.88	01/02/2014	7.79	11/28/2014	4.65	01/10/2014	5.70	12/31/2014	17.0431
403	200022	深赤湾B	14.41	01/02/2014	17.33	12/11/2014	10.80	06/10/2014	16.25	12/31/2014	16.6177
404	000663	永安林业	11.40	01/02/2014	16.20	11/12/2014	9.11	06/25/2014	13.41	12/23/2014	16.5074
405	000970	中科三环	12.78	01/02/2014	19.07	12/03/2014	11.23	06/20/2014	14.79	12/31/2014	16.1964
406	000983	西山煤电	7.08	01/02/2014	8.82	12/22/2014	4.96	04/29/2014	8.22	12/31/2014	15.9923
407	000963	华东医药	45.57	01/02/2014	62.91	10/20/2014	41.12	03/18/2014	52.61	12/31/2014	15.9502
408	200625	长安B	15.28	01/03/2014	17.67	07/28/2014	11.72	03/27/2014	17.56	12/31/2014	15.7855
409	200058	深赛格B	2.95	01/02/2014	3.72	12/16/2014	2.59	06/03/2014	3.45	12/31/2014	15.7718
410	000851	高鸿股份	9.50	01/02/2014	17.61	02/07/2014	8.87	05/12/2014	11.19	12/31/2014	15.5992
411	000530	大冷股份	10.14	01/02/2014	13.35	02/19/2014	8.58	05/16/2014	11.51	12/31/2014	15.3819
412	200030	富奥B	5.31	01/02/2014	6.75	10/09/2014	4.98	01/20/2014	6.06	12/31/2014	15.0927
413	000430	张家界	7.03	01/02/2014	8.87	09/30/2014	6.45	01/20/2014	8.11	12/31/2014	14.8725
414	000498	山东路桥	4.06	01/02/2014	4.72	09/16/2014	3.50	06/20/2014	4.64	09/30/2014	14.8515
415	000813	天山纺织	7.03	01/02/2014	10.08	09/11/2014	6.26	01/10/2014	8.06	12/31/2014	14.6515
416	000937	冀中能源	7.39	01/02/2014	9.52	12/09/2014	5.46	03/11/2014	8.34	12/31/2014	14.3674
417	000025	特力A	8.76	01/02/2014	13.19	11/25/2014	7.80	02/26/2014	10.04	12/31/2014	14.3508
418	000848	承德露露	24.40	01/02/2014	24.95	03/12/2014	17.48	06/10/2014	21.99	12/31/2014	14.1839
419	000590	紫光古汉	13.95	01/02/2014	19.96	11/28/2014	12.00	04/03/2014	15.91	12/19/2014	13.8054
420	000829	天音控股	7.03	01/02/2014	11.29	03/05/2014	6.37	01/07/2014	8.03	12/31/2014	13.7394
421	000012	南玻A	8.14	01/02/2014	9.26	12/11/2014	6.64	06/19/2014	8.89	12/31/2014	13.7329
422	000722	湖南发展	7.00	01/02/2014	9.39	11/07/2014	6.20	06/18/2014	8.11	12/31/2014	13.5854
423	000593	大通燃气	6.67	01/02/2014	9.55	12/03/2014	5.80	01/20/2014	7.48	12/31/2014	13.5804
424	000403	ST生化	15.66	01/02/2014	23.73	11/03/2014	14.16	01/10/2014	17.80	12/31/2014	13.2316
425	000976	春晖股份	3.36	01/02/2014	3.93	04/18/2014	2.98	01/13/2014	3.78	05/30/2014	13.1737
426	200521	皖美菱B	4.62	01/02/2014	5.80	02/18/2014	4.28	01/06/2014	5.22	12/31/2014	13.1067
427	000584	友利控股	9.72	01/02/2014	12.64	02/18/2014	4.70	06/24/2014	6.85	09/19/2014	13.0912
428	000407	胜利股份	5.46	01/02/2014	7.28	10/10/2014	5.30	06/20/2014	6.15	12/31/2014	12.6374
429	000662	索芙特	5.61	01/02/2014	8.37	04/14/2014	4.95	01/13/2014	6.28	05/23/2014	12.3435
430	000713	丰乐种业	9.30	01/02/2014	11.70	12/23/2014	7.46	04/25/2014	10.32	12/31/2014	11.6357
431	200026	飞亚达B	6.51	01/02/2014	7.99	11/27/2014	5.60	05/30/2014	7.16	12/31/2014	11.3914
432	000968	煤气化	8.10	01/02/2014	9.58	12/04/2014	6.72	04/29/2014	9.07	12/29/2014	11.1723

(2)各股升跌情况(二〇一四年)(续)

PRICE CHANGE OF STOCKS, 2014 (Continued)

排名 Rank	代码 Code	股票名称 Stock	成交价格与成交日期(Price and Date) 开市 Open	日期 Date	最高 High	日期 Date	最低 Low	日期 Date	年收市 Close	日期 Date	比2013年收市价升跌幅% Change % vs. 2013 Close
433	200512	闽灿坤B	4.57	01/02/2014	5.49	10/30/2014	3.71	06/24/2014	4.87	12/31/2014	11.0607
434	000863	三湘股份	6.51	01/02/2014	8.44	11/28/2014	5.55	03/10/2014	7.26	12/31/2014	10.6707
435	000544	中原环保	11.15	01/02/2014	12.49	09/18/2014	9.78	01/13/2014	12.27	09/30/2014	10.6705
436	200570	苏常柴B	4.51	01/02/2014	5.70	09/30/2014	4.33	06/12/2014	5.08	12/31/2014	10.4531
437	200025	特力B	5.92	01/02/2014	8.21	09/16/2014	5.47	04/23/2014	6.59	12/31/2014	9.8333
438	200550	江铃B	28.61	01/02/2014	33.40	07/11/2014	25.10	02/07/2014	30.68	12/31/2014	9.5498
439	000788	北大医药	12.85	01/02/2014	22.75	10/20/2014	11.59	01/14/2014	13.98	12/31/2014	8.6213
440	000070	特发信息	10.15	01/02/2014	12.16	02/17/2014	8.82	05/19/2014	11.01	09/12/2014	8.4988
441	000523	广州浪奇	9.18	01/02/2014	11.89	12/30/2014	7.30	06/19/2014	9.96	12/31/2014	8.2741
442	000568	泸州老窖	19.97	01/02/2014	21.88	12/24/2014	15.55	06/05/2014	20.40	12/31/2014	8.1018
443	000605	渤海股份	15.76	01/02/2014	19.56	11/13/2014	14.30	01/14/2014	17.01	12/31/2014	7.9315
444	200002	万科B	12.12	01/02/2014	13.51	03/05/2014	10.53	02/25/2014	12.41	06/03/2014	7.1438
445	200468	宁通信B	4.18	01/02/2014	5.74	10/09/2014	3.73	06/04/2014	4.48	12/31/2014	6.9212
446	200011	深物业B	6.55	01/02/2014	6.80	12/17/2014	4.91	06/23/2014	6.57	12/31/2014	6.6772
447	000551	创元科技	9.39	01/02/2014	11.89	10/20/2014	7.98	05/16/2014	10.00	12/31/2014	6.6098
448	000790	华神集团	9.10	01/02/2014	11.95	10/16/2014	7.35	04/29/2014	9.66	12/31/2014	6.5914
449	200020	深华发B	3.57	01/02/2014	3.99	04/16/2014	3.41	03/11/2014	3.80	06/23/2014	6.4426
450	000525	红太阳	15.00	01/02/2014	17.64	12/03/2014	13.08	03/11/2014	15.87	12/31/2014	6.1831
451	000519	江南红箭	12.65	01/02/2014	17.18	12/08/2014	10.90	05/21/2014	13.32	12/31/2014	6.1355
452	000938	紫光股份	27.54	01/02/2014	35.39	02/11/2014	20.08	04/29/2014	29.13	12/19/2014	5.9357
453	000779	*ST派神	8.61	01/02/2014	11.64	10/14/2014	7.21	04/29/2014	9.08	12/30/2014	5.5814
454	000007	零七股份	13.90	01/02/2014	18.54	09/12/2014	11.05	05/26/2014	14.60	12/31/2014	5.1873
455	200168	雷伊B	3.11	01/02/2014	3.78	10/09/2014	2.63	05/09/2014	3.29	12/31/2014	4.7771
456	000701	厦门信达	11.57	01/02/2014	14.30	12/12/2014	10.31	07/21/2014	11.96	12/31/2014	4.7158
457	000799	酒鬼酒	14.00	01/02/2014	16.29	08/22/2014	10.31	04/28/2014	14.66	12/31/2014	3.8244
458	000917	电广传媒	16.31	01/02/2014	19.40	12/04/2014	13.19	03/21/2014	16.88	12/31/2014	3.7442
459	000028	国药一致	46.20	01/02/2014	58.19	02/14/2014	34.80	05/16/2014	47.73	12/31/2014	3.5636
460	000737	南风化工	4.75	01/02/2014	5.36	12/05/2014	3.62	04/28/2014	4.95	12/31/2014	3.5565
461	200869	张裕B	25.68	01/02/2014	27.16	12/12/2014	15.77	05/30/2014	25.60	12/31/2014	2.8299
462	000510	金路集团	5.30	01/02/2014	9.25	08/18/2014	4.86	01/20/2014	5.48	12/31/2014	2.8143
463	000532	力合股份	14.00	01/02/2014	20.65	12/15/2014	11.73	01/13/2014	14.40	12/31/2014	2.6269
464	000826	桑德环境	34.47	01/02/2014	37.18	02/12/2014	20.12	07/21/2014	27.35	12/31/2014	2.5252
465	000552	靖远煤电	9.86	01/02/2014	11.49	12/05/2014	7.61	04/29/2014	10.10	12/31/2014	2.0262
466	200053	深基地B	15.85	01/02/2014	16.35	04/11/2014	14.50	02/25/2014	16.12	04/21/2014	1.1927
467	200152	山航B	12.63	01/02/2014	13.65	12/12/2014	8.80	06/12/2014	12.39	12/31/2014	1.1592
468	200028	一致B	35.98	01/02/2014	46.86	02/17/2014	30.22	06/06/2014	36.06	12/31/2014	0.9121
469	200045	深纺织B	6.02	01/02/2014	7.76	12/01/2014	5.27	06/26/2014	6.03	12/31/2014	0.8361
470	200706	瓦轴B	4.84	01/02/2014	5.09	10/09/2014	4.01	04/22/2014	4.82	12/31/2014	0.6787
471	000520	*ST凤凰	–	/ /	–	/ /	–	/ /	–	/ /	0.0000
471	200513	丽珠B	–	/ /	–	/ /	–	/ /	–	/ /	0.0000
473	000819	岳阳兴长	18.01	01/02/2014	21.50	02/20/2014	14.09	06/20/2014	16.26	12/31/2014	-0.0568
474	000729	燕京啤酒	8.08	01/02/2014	8.28	01/02/2014	6.18	04/28/2014	7.99	12/31/2014	-0.1784
475	000876	新希望	14.21	01/02/2014	16.25	12/05/2014	10.82	02/28/2014	14.00	12/31/2014	-0.1991
476	000526	银润投资	18.98	01/02/2014	22.97	11/27/2014	14.80	03/31/2014	19.14	12/31/2014	-0.3125
477	200726	鲁泰B	10.79	01/02/2014	11.86	04/11/2014	9.60	10/31/2014	10.29	12/31/2014	-0.6260
478	000608	阳光股份	5.09	01/02/2014	5.50	01/21/2014	3.58	06/19/2014	5.06	12/31/2014	-0.7792
479	200581	苏威孚B	26.95	01/02/2014	30.29	11/10/2014	21.56	04/11/2014	26.55	12/31/2014	-0.9431
480	200530	大冷B	7.33	01/02/2014	8.45	02/19/2014	6.20	05/09/2014	7.07	12/31/2014	-1.4469
481	000982	中银绒业	8.60	01/02/2014	10.50	03/18/2014	4.43	08/15/2014	4.64	08/22/2014	-1.4997
482	000400	许继电气	30.84	01/02/2014	40.61	02/17/2014	18.60	06/20/2014	20.30	12/31/2014	-1.7492
483	200012	南玻B	6.20	01/02/2014	6.37	02/17/2014	5.25	06/04/2014	5.72	12/31/2014	-1.9560
484	000888	峨眉山A	19.67	01/02/2014	20.91	09/25/2014	16.86	01/27/2014	19.22	12/31/2014	-2.2417
485	200160	南江B	2.96	01/02/2014	3.36	10/09/2014	2.60	05/09/2014	2.88	12/31/2014	-2.3729
486	000010	深华新	7.77	01/02/2014	8.73	10/21/2014	4.82	04/29/2014	7.40	12/25/2014	-3.5202

(2)各股升跌情况(二〇一四年)(续)

PRICE CHANGE OF STOCKS, 2014 (Continued)

排名 Rank	代码 Code	股票名称 Stock	成交价格与成交日期(Price and Date) 开市 Open	日期 Date	最高 High	日期 Date	最低 Low	日期 Date	年收市 Close	日期 Date	比2013年收市价升跌幅% Change % vs. 2013 Close
487	000809	铁岭新城	10.65	01/02/2014	18.35	10/13/2014	9.77	12/31/2014	10.26	12/31/2014	-3.5714
488	000423	东阿阿胶	39.55	01/02/2014	40.73	01/03/2014	30.30	06/04/2014	37.28	12/31/2014	-3.9305
489	000606	青海明胶	6.74	01/02/2014	7.90	12/04/2014	5.27	01/20/2014	6.46	12/31/2014	-4.0773
490	200770	*ST武锅B	5.24	04/11/2014	6.07	04/16/2014	4.77	04/28/2014	4.77	04/28/2014	-4.4088
491	000793	华闻传媒	11.90	01/02/2014	14.89	02/18/2014	10.87	06/19/2014	11.30	12/31/2014	-4.5661
492	200986	粤华包B	4.19	01/02/2014	4.46	10/09/2014	3.51	06/06/2014	4.03	12/31/2014	-4.7281
493	000048	康达尔	11.11	01/02/2014	13.42	01/16/2014	8.43	06/20/2014	10.57	12/31/2014	-4.8605
494	000603	盛达矿业	12.80	01/02/2014	18.95	08/05/2014	10.12	04/29/2014	12.26	12/31/2014	-4.8875
495	000573	粤宏远A	5.20	01/02/2014	5.42	12/17/2014	3.22	06/19/2014	4.93	12/31/2014	-5.0096
496	000428	华天酒店	6.20	01/02/2014	7.50	01/27/2014	4.67	06/20/2014	5.82	12/31/2014	-5.0114
497	000639	西王食品	17.50	01/02/2014	19.78	10/09/2014	13.34	06/20/2014	16.20	12/31/2014	-5.4687
498	000760	斯太尔	12.50	01/02/2014	16.31	09/16/2014	11.25	12/30/2014	11.65	12/31/2014	-6.5758
499	000538	云南白药	101.97	01/02/2014	104.40	01/02/2014	47.10	07/14/2014	63.15	12/31/2014	-6.5884
500	000893	东凌粮油	17.30	01/02/2014	17.89	01/06/2014	10.01	12/31/2014	10.67	12/31/2014	-6.7239
501	000999	华润三九	24.81	01/02/2014	26.95	02/20/2014	17.99	06/25/2014	22.66	12/31/2014	-7.6617
502	200992	中鲁B	4.74	01/02/2014	4.96	10/09/2014	3.70	06/04/2014	4.35	12/31/2014	-8.0338
503	000594	*ST国恒	1.69	01/02/2014	2.16	01/22/2014	1.35	04/29/2014	1.53	04/30/2014	-8.3832
504	000557	*ST广夏	6.65	12/30/2014	6.65	12/30/2014	6.32	12/31/2014	6.32	12/31/2014	-9.7143
505	000731	四川美丰	9.86	01/02/2014	10.09	01/02/2014	6.16	06/19/2014	8.79	12/31/2014	-10.2852
506	000587	金叶珠宝	13.77	02/17/2014	16.20	02/21/2014	9.26	12/22/2014	11.04	12/31/2014	-11.3049
507	000581	威孚高科	30.75	01/02/2014	30.80	01/02/2014	22.33	03/20/2014	26.83	12/31/2014	-11.8603
508	200056	深国商B	11.47	01/02/2014	12.47	01/22/2014	8.05	12/30/2014	8.35	12/31/2014	-12.6612
509	000715	中兴商业	13.20	01/02/2014	13.45	04/02/2014	8.22	05/30/2014	11.26	08/18/2014	-14.5685
510	000915	山大华特	30.50	01/02/2014	34.08	02/18/2014	23.81	07/25/2014	26.08	12/31/2014	-14.7460
511	000056	深国商	19.49	01/02/2014	20.85	01/22/2014	12.40	08/19/2014	13.89	12/31/2014	-14.9843
512	000661	长春高新	109.30	01/02/2014	131.50	01/16/2014	76.78	06/20/2014	86.70	12/31/2014	-19.8438
513	000409	山东地矿	12.80	01/02/2014	13.38	02/12/2014	8.78	06/19/2014	10.19	12/31/2014	-20.9465
514	200771	杭汽轮B	11.01	01/02/2014	11.16	01/02/2014	7.60	05/30/2014	8.27	12/31/2014	-22.9887
515	000820	金城股份	9.17	01/02/2014	11.09	10/21/2014	6.33	03/31/2014	6.96	12/31/2014	-24.6753
516	000921	海信科龙	11.55	01/02/2014	12.26	02/20/2014	7.93	04/29/2014	8.35	12/31/2014	-28.3877
517	000895	双汇发展	46.94	01/02/2014	50.70	01/20/2014	28.01	10/28/2014	31.55	12/31/2014	-30.4055
518	000670	盈方微	15.63	05/19/2014	18.50	05/22/2014	7.88	07/25/2014	9.91	12/31/2014	-34.8883
519	000536	华映科技	26.05	01/02/2014	33.55	09/24/2014	14.44	12/31/2014	15.79	12/31/2014	-34.9211
520	000049	德赛电池	69.69	01/02/2014	79.48	01/08/2014	29.60	12/29/2014	30.12	12/31/2014	-35.4241
521	000509	华塑控股	4.32	01/14/2014	6.80	09/09/2014	3.12	02/07/2014	4.84	12/24/2014	-65.4532

注：本年除权除息股票升跌幅=(本年收市价/上年收市价)×(股权登记日收市价/除权参考价)×100%-100%。

最高价和最低价指全年实时价格的最高和最低。

Note: Ex-Right Stocks Price Change % = (Close/Last Close) × (Reg. Date Close/Ex-Right Price) × 100% - 100%。

2. 主板成交统计
MAIN BOARD TRANSACTION

(1)成交金额及股数(二〇〇四年至二〇一四年)
TRADING VALUE AND VOLUME, 2004—2014

年/月 Year/Month	交易日数 Trading Days	成交金额(百万元人民币) Value (RMB Mil.) 总额 Total	成交金额(百万元人民币) Value (RMB Mil.) 每日平均 Daily Avg.	成交股数(百万股) Volume (Mil. Shs) 总额 Total	成交股数(百万股) Volume (Mil. Shs) 每日平均 Daily Avg.
合计 Total	2670	92 868 949.60	34 782.38	9 545 167.55	3 574.97
2004	243	1 504 072.01	6 189.60	216 083.26	889.23
2005	242	1 122 064.52	4 636.63	250 684.45	1 035.89
2006	241	2 958 073.50	12 274.16	556 451.70	2 308.93
2007	242	13 894 828.12	57 416.65	1 126 280.40	4 654.05
2008	246	7 004 543.03	28 473.75	663 053.91	2 695.34
2009	244	13 937 322.62	57 120.17	1 410 516.90	5 780.81
2010	242	13 977 123.63	57 756.71	1 173 167.28	4 847.80
2011	244	9 618 369.62	39 419.55	827 222.71	3 390.26
2012	243	6 492 632.69	26 718.65	737 812.17	3 036.26
2013	238	8 705 624.33	36 578.25	1 037 207.44	4 358.01
2014	245	13 654 295.54	55 731.82	1 546 687.34	6 313.01
2014 一月 Jan	21	513 066.06	24 431.72	65 464.06	3 117.34
二月 Feb	16	702 723.42	43 920.21	87 615.86	5 475.99
三月 Mar	21	765 084.40	36 432.59	99 812.08	4 752.96
四月 Apr	21	645 201.13	30 723.86	82 992.67	3 952.03
五月 May	20	455 855.69	22 792.78	59 449.20	2 972.46
六月 Jun	20	502 857.80	25 142.89	63 402.94	3 170.15
七月 Jul	23	1 036 208.28	45 052.53	129 430.97	5 627.43
八月 Aug	21	1 230 929.78	58 615.70	145 814.76	6 943.56
九月 Sep	21	1 455 122.79	69 291.56	172 644.35	8 221.16
十月 Oct	18	1 280 424.62	71 134.70	149 696.82	8 316.49
十一月 Nov	20	1 683 069.87	84 153.49	181 129.82	9 056.49
十二月 Dec	23	3 383 751.70	147 119.64	309 233.81	13 444.95

(2)月均成交金额(二〇〇四年至二〇一四年)
MONTHLY VALUE TRADED, 2004—2014

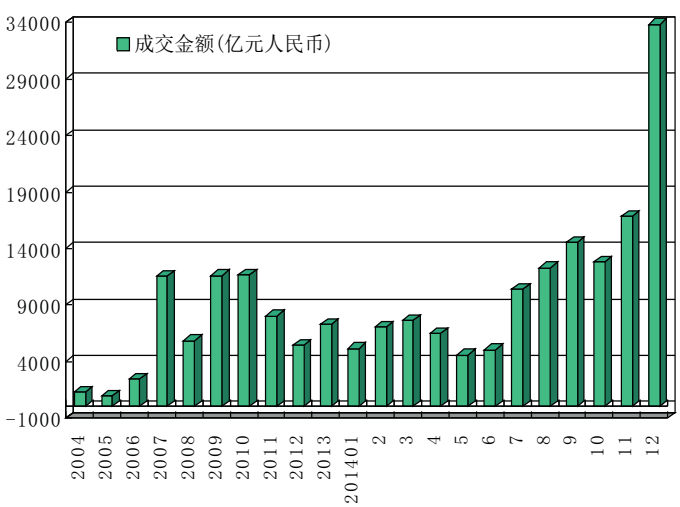

(3)行业分类股份成交金额(二〇一四年)
TRADING VALUE BY INDUSTRY,2014

行业分类	Industry	成交金额 Value Traded	
		百万元人民币 RMB Mil.	百分率 % of Total
农林牧渔	Agriculture	213 694.12	1.5650
采矿业	Mining	480 037.30	3.5157
制造业	Manufacturing	7 137 687.31	52.2743
水电煤气	Utilities	572 833.31	4.1953
建筑业	Construction	98 640.26	0.7224
批发零售	Wholesale & Retail	779 642.57	5.7099
运输仓储	Transportation	300 542.37	2.2011
住宿餐饮	Hotels & Catering	79 877.27	0.5850
信息技术	IT	361 682.73	2.6489
金融业	Finance	1 484 477.43	10.8719
房地产	Real Estate	1 441 464.03	10.5569
商务服务	Business Support	151 131.58	1.1068
公共环保	Environmental Protection	233 554.38	1.7105
文化传播	Media	140 789.69	1.0311
综合	Conglomerates	178 241.20	1.3054
总额	Total	13 654 295.54	100.0000

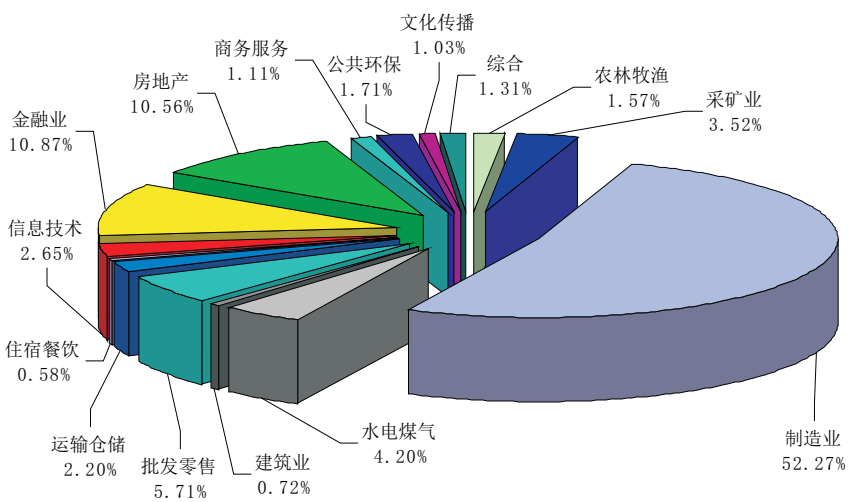

2014 年主板行业分类股份成交份额

(4)各股成交量、成交金额及占市场比例(二〇一四年)

TRADING VOLUME, VALUE & MARKET SHARE, 2014

百万, Mil.

名次 Rank	代码 Code	股票名称 Stock	成交股数 Volume	百分比 % of Total	累计 %	代码 Code	股票名称 Stock	成交金额 Value	百分比 % of Total	累计 %
1	000100	TCL 集团	49 481.54	3.1992	3.1992	000783	长江证券	284 639.91	2.0846	2.0846
2	000725	京东方A	47 168.26	3.0496	6.2488	000001	平安银行	256 253.13	1.8767	3.9613
3	000783	长江证券	29 983.92	1.9386	8.1874	000002	万科A	242 000.17	1.7723	5.7337
4	000629	攀钢钒钛	26 308.23	1.7009	9.8884	000776	广发证券	234 075.83	1.7143	7.4480
5	000002	万科A	25 877.51	1.6731	11.5614	000559	万向钱潮	191 630.35	1.4034	8.8514
6	000709	河北钢铁	24 132.63	1.5603	13.1217	000728	国元证券	173 653.06	1.2718	10.1232
7	000001	平安银行	21 503.54	1.3903	14.5120	000063	中兴通讯	165 086.48	1.2090	11.3323
8	000157	中联重科	19 003.36	1.2286	15.7407	000651	格力电器	161 660.26	1.1840	12.5162
9	000511	烯碳新材	17 879.60	1.1560	16.8967	000686	东北证券	158 438.97	1.1604	13.6766
10	000559	万向钱潮	15 819.66	1.0228	17.9195	000750	国海证券	153 575.65	1.1247	14.8013
11	000598	兴蓉投资	15 127.41	0.9781	18.8975	000100	TCL 集团	144 605.54	1.0590	15.8604
12	000069	华侨城A	14 544.57	0.9404	19.8379	000511	烯碳新材	134 966.21	0.9885	16.8488
13	000776	广发证券	14 223.72	0.9196	20.7575	000562	宏源证券	127 696.69	0.9352	17.7840
14	000897	津滨发展	13 772.73	0.8905	21.6480	000024	招商地产	126 442.43	0.9260	18.7100
15	000825	太钢不锈	12 698.25	0.8210	22.4690	000858	五粮液	124 140.93	0.9092	19.6192
16	000686	东北证券	12 522.55	0.8096	23.2786	000725	京东方A	122 330.06	0.8959	20.5151
17	000778	新兴铸管	11 981.15	0.7746	24.0533	000333	美的集团	112 134.81	0.8212	21.3364
18	000667	美好集团	11 937.10	0.7718	24.8250	000157	中联重科	105 039.42	0.7693	22.1056
19	000750	国海证券	11 643.41	0.7528	25.5778	000625	长安汽车	103 886.80	0.7608	22.8665
20	000063	中兴通讯	11 110.70	0.7184	26.2962	000538	云南白药	103 195.76	0.7558	23.6223
21	000402	金融街	10 808.68	0.6988	26.9950	000050	深天马A	103 124.85	0.7553	24.3775
22	000728	国元证券	9 802.10	0.6337	27.6288	000977	浪潮信息	102 414.61	0.7501	25.1276
23	000979	中弘股份	9 276.45	0.5998	28.2285	000768	中航飞机	97 298.74	0.7126	25.8402
24	000031	中粮地产	8 555.10	0.5531	28.7817	000623	吉林敖东	97 271.37	0.7124	26.5525
25	000562	宏源证券	8 505.03	0.5499	29.3315	000777	中核科技	93 488.52	0.6847	27.2372
26	000898	鞍钢股份	8 398.55	0.5430	29.8745	000970	中科三环	92 450.76	0.6771	27.9143
27	000625	长安汽车	8 141.83	0.5264	30.4009	000598	兴蓉投资	89 533.09	0.6557	28.5700
28	000024	招商地产	8 101.14	0.5238	30.9247	000009	中国宝安	86 670.75	0.6348	29.2048
29	000751	锌业股份	8 051.79	0.5206	31.4453	000897	津滨发展	85 021.85	0.6227	29.8274
30	000554	泰山石油	7 343.41	0.4748	31.9201	000831	五矿稀土	84 748.83	0.6207	30.4481
31	000088	盐田港	7 269.54	0.4700	32.3901	000917	电广传媒	84 064.33	0.6157	31.0638
32	000616	亿城投资	7 245.45	0.4684	32.8585	000503	海虹控股	83 467.72	0.6113	31.6751
33	000518	四环生物	7 233.59	0.4677	33.3262	000069	华侨城A	82 961.33	0.6076	32.2827
34	000959	首钢股份	7 139.69	0.4616	33.7878	000592	平潭发展	82 897.50	0.6071	32.8898
35	000735	罗牛山	7 076.20	0.4575	34.2453	000338	潍柴动力	81 827.17	0.5993	33.4891
36	000983	西山煤电	7 015.75	0.4536	34.6989	000851	高鸿股份	81 107.15	0.5940	34.0831
37	000768	中航飞机	6 962.34	0.4501	35.1491	000901	航天科技	80 817.26	0.5919	34.6749
38	000009	中国宝安	6 951.30	0.4494	35.5985	000400	许继电气	78 547.25	0.5753	35.2502
39	000858	五粮液	6 750.36	0.4364	36.0350	000895	双汇发展	78 200.44	0.5727	35.8229
40	000680	山推股份	6 680.66	0.4319	36.4669	000997	新大陆	77 729.74	0.5693	36.3922
41	000839	中信国安	6 676.95	0.4317	36.8986	000402	金融街	75 100.90	0.5500	36.9422
42	000507	珠海港	6 612.87	0.4276	37.3261	000629	攀钢钒钛	70 604.54	0.5171	37.4593
43	000883	湖北能源	6 598.07	0.4266	37.7527	000423	东阿阿胶	69 470.27	0.5088	37.9681
44	000410	沈阳机床	6 586.86	0.4259	38.1786	000568	泸州老窖	68 186.05	0.4994	38.4674
45	000851	高鸿股份	6 487.18	0.4194	38.5980	000793	华闻传媒	66 506.99	0.4871	38.9545
46	000060	中金岭南	6 431.87	0.4158	39.0139	000712	锦龙股份	65 120.42	0.4769	39.4314
47	000592	平潭发展	6 325.71	0.4090	39.4229	000800	一汽轿车	63 831.57	0.4675	39.8989
48	000767	漳泽电力	6 312.74	0.4081	39.8310	000039	中集集团	61 888.36	0.4533	40.3522
49	000930	中粮生化	6 256.74	0.4045	40.2355	000709	河北钢铁	61 498.24	0.4504	40.8026
50	000509	华塑控股	6 166.67	0.3987	40.6342	000581	威孚高科	61 307.25	0.4490	41.2516
51	000970	中科三环	6 153.96	0.3979	41.0321	000410	沈阳机床	61 273.23	0.4487	41.7003
52	000932	华菱钢铁	6 132.04	0.3965	41.4286	000826	桑德环境	61 269.46	0.4487	42.1490
53	000516	开元投资	6 091.45	0.3938	41.8224	000554	泰山石油	61 044.72	0.4471	42.5961

(4)各股成交量、成交金额及占市场比例(二〇一四年)(续)

TRADING VOLUME, VALUE & MARKET SHARE, 2014 (Continued)

百万, Mil.

名次 Rank	代码 Code	股票名称 Stock	成交股数 Volume	百分比 % of Total	累计 %	代码 Code	股票名称 Stock	成交金额 Value	百分比 % of Total	累计 %
54	000988	华工科技	6 060.62	0.3918	42.2143	000988	华工科技	60 957.75	0.4464	43.0425
55	000829	天音控股	6 005.61	0.3883	42.6025	000425	徐工机械	59 442.21	0.4353	43.4779
56	000012	南玻A	5 951.39	0.3848	42.9873	000778	新兴铸管	59 251.33	0.4339	43.9118
57	000973	佛塑科技	5 831.89	0.3771	43.3644	000751	锌业股份	57 020.77	0.4176	44.3294
58	000425	徐工机械	5 826.84	0.3767	43.7411	000839	中信国安	56 522.07	0.4140	44.7434
59	000720	新能泰山	5 808.13	0.3755	44.1166	000738	中航动控	54 215.62	0.3971	45.1404
60	000413	东旭光电	5 807.62	0.3755	44.4921	000829	天音控股	54 196.09	0.3969	45.5373
61	000937	冀中能源	5 766.85	0.3729	44.8650	000413	东旭光电	53 331.38	0.3906	45.9279
62	000006	深振业A	5 766.20	0.3728	45.2378	000088	盐田港	53 253.03	0.3900	46.3179
63	000510	金路集团	5 742.14	0.3713	45.6090	000099	中信海直	51 630.29	0.3781	46.6961
64	000659	*ST中富	5 715.14	0.3695	45.9785	000735	罗牛山	51 536.52	0.3774	47.0735
65	000528	柳工	5 623.18	0.3636	46.3421	000630	铜陵有色	51 139.50	0.3745	47.4480
66	000059	华锦股份	5 603.51	0.3623	46.7044	000060	中金岭南	50 886.04	0.3727	47.8207
67	000540	中天城投	5 557.16	0.3593	47.0637	000998	隆平高科	50 053.86	0.3666	48.1873
68	000877	天山股份	5 532.52	0.3577	47.4214	000825	太钢不锈	49 999.78	0.3662	48.5535
69	000717	韶钢松山	5 497.24	0.3554	47.7768	000516	开元投资	49 018.07	0.3590	48.9125
70	001696	宗申动力	5 477.00	0.3541	48.1309	000061	农产品	48 651.50	0.3563	49.2688
71	000800	一汽轿车	5 455.02	0.3527	48.4836	000905	厦门港务	48 131.80	0.3525	49.6213
72	000830	鲁西化工	5 405.65	0.3495	48.8331	000031	中粮地产	48 043.94	0.3519	49.9731
73	000005	世纪星源	5 362.42	0.3467	49.1798	000507	珠海港	47 708.67	0.3494	50.3225
74	000690	宝新能源	5 350.37	0.3459	49.5257	000012	南玻A	47 274.89	0.3462	50.6688
75	000806	银河投资	5 333.67	0.3448	49.8706	000758	中色股份	47 045.81	0.3445	51.0133
76	000651	格力电器	5 323.24	0.3442	50.2148	000983	西山煤电	46 452.92	0.3402	51.3535
77	000882	华联股份	5 308.43	0.3432	50.5580	000938	紫光股份	46 126.90	0.3378	51.6913
78	000793	华闻传媒	5 269.43	0.3407	50.8987	000670	盈方微	45 935.59	0.3364	52.0278
79	000652	泰达股份	5 160.37	0.3336	51.2323	000078	海王生物	45 145.28	0.3306	52.3584
80	000812	陕西金叶	5 147.81	0.3328	51.5651	000693	华泽钴镍	44 737.19	0.3276	52.6860
81	000917	电广传媒	5 055.54	0.3269	51.8920	000541	佛山照明	44 610.52	0.3267	53.0127
82	000933	神火股份	5 046.57	0.3263	52.2183	000528	柳工	44 187.54	0.3236	53.3364
83	000050	深天马A	4 977.07	0.3218	52.5401	000887	中鼎股份	43 662.67	0.3198	53.6561
84	000875	吉电股份	4 976.61	0.3218	52.8618	000563	陕国投A	42 664.81	0.3125	53.9686
85	000078	海王生物	4 899.57	0.3168	53.1786	000937	冀中能源	41 155.45	0.3014	54.2700
86	000682	东方电子	4 841.65	0.3130	53.4916	000540	中天城投	41 085.75	0.3009	54.5709
87	000718	苏宁环球	4 676.98	0.3024	53.7940	000877	天山股份	40 815.02	0.2989	54.8698
88	000572	海马汽车	4 670.77	0.3020	54.0960	000510	金路集团	40 807.36	0.2989	55.1687
89	000816	江淮动力	4 664.21	0.3016	54.3976	000876	新希望	40 656.66	0.2978	55.4664
90	000601	韶能股份	4 649.62	0.3006	54.6982	000960	锡业股份	40 636.54	0.2976	55.7641
91	000061	农产品	4 598.34	0.2973	54.9955	001696	宗申动力	39 959.27	0.2926	56.0567
92	000721	西安饮食	4 574.66	0.2958	55.2913	000059	华锦股份	39 823.11	0.2917	56.3484
93	000739	普洛药业	4 530.92	0.2929	55.5842	000999	华润三九	39 789.33	0.2914	56.6398
94	000563	陕国投A	4 487.16	0.2901	55.8743	000547	闽福发A	39 743.85	0.2911	56.9308
95	000021	长城开发	4 477.18	0.2895	56.1638	000823	超声电子	38 423.99	0.2814	57.2122
96	000099	中信海直	4 468.35	0.2889	56.4527	000883	湖北能源	37 380.97	0.2738	57.4860
97	000333	美的集团	4 456.07	0.2881	56.7408	000979	中弘股份	37 377.85	0.2737	57.7598
98	000027	深圳能源	4 442.05	0.2872	57.0280	000062	深圳华强	37 103.90	0.2717	58.0315
99	000630	铜陵有色	4 371.30	0.2826	57.3106	000049	德赛电池	36 875.81	0.2701	58.3016
100	000777	中核科技	4 311.74	0.2788	57.5894	000792	盐湖股份	36 794.37	0.2695	58.5710
101	000036	华联控股	4 257.38	0.2753	57.8646	000518	四环生物	36 002.39	0.2637	58.8347
102	000541	佛山照明	4 250.35	0.2748	58.1394	000806	银河投资	35 604.88	0.2608	59.0955
103	000687	恒天天鹅	4 238.82	0.2741	58.4135	000898	鞍钢股份	35 450.79	0.2596	59.3551
104	000670	盈方微	4 209.12	0.2721	58.6856	000739	普洛药业	35 124.71	0.2572	59.6123
105	000620	新华联	4 068.51	0.2630	58.9487	000027	深圳能源	34 470.84	0.2525	59.8648
106	000623	吉林敖东	4 041.96	0.2613	59.2100	000697	炼石有色	34 425.98	0.2521	60.1169

(4)各股成交量、成交金额及占市场比例(二〇一四年)(续)

TRADING VOLUME, VALUE & MARKET SHARE, 2014 (Continued)

百万, Mil.

名次 Rank	代码 Code	股票名称 Stock	成交股数 Volume	百分比 % of Total	累计 %	代码 Code	股票名称 Stock	成交金额 Value	百分比 % of Total	累计 %
107	000677	恒天海龙	4 028.65	0.2605	59.4705	000930	中粮生化	34 325.39	0.2514	60.3683
108	000905	厦门港务	4 011.74	0.2594	59.7299	000812	陕西金叶	34 004.70	0.2490	60.6173
109	000422	湖北宜化	4 005.72	0.2590	59.9889	000685	中山公用	33 957.35	0.2487	60.8660
110	000301	东方市场	3 949.97	0.2554	60.2442	000788	北大医药	33 941.98	0.2486	61.1146
111	000758	中色股份	3 932.41	0.2542	60.4985	000878	云南铜业	33 790.73	0.2475	61.3621
112	000627	天茂集团	3 867.19	0.2500	60.7485	000415	渤海租赁	33 566.47	0.2458	61.6079
113	000338	潍柴动力	3 866.03	0.2500	60.9985	000973	佛塑科技	33 331.64	0.2441	61.8520
114	000729	燕京啤酒	3 757.14	0.2429	61.2414	000401	冀东水泥	33 246.41	0.2435	62.0955
115	000568	泸州老窖	3 740.09	0.2418	61.4832	000762	西藏矿业	33 113.61	0.2425	62.3380
116	000046	泛海控股	3 728.28	0.2410	61.7242	000596	古井贡酒	33 040.84	0.2420	62.5800
117	000753	漳州发展	3 679.77	0.2379	61.9622	000969	安泰科技	32 928.73	0.2412	62.8212
118	000521	美菱电器	3 644.72	0.2356	62.1978	000006	深振业A	32 751.86	0.2399	63.0610
119	000503	海虹控股	3 643.32	0.2356	62.4334	000661	长春高新	32 268.58	0.2363	63.2974
120	000997	新大陆	3 637.80	0.2352	62.6686	000612	焦作万方	31 798.98	0.2329	63.5303
121	000969	安泰科技	3 636.35	0.2351	62.9037	000509	华塑控股	31 275.80	0.2291	63.7593
122	000887	中鼎股份	3 621.96	0.2342	63.1378	000159	国际实业	31 226.81	0.2287	63.9880
123	000401	冀东水泥	3 611.06	0.2335	63.3713	000996	中国中期	31 092.87	0.2277	64.2157
124	000039	中集集团	3 601.42	0.2328	63.6042	000680	山推股份	30 976.83	0.2269	64.4426
125	000016	深康佳A	3 563.96	0.2304	63.8346	000799	酒鬼酒	30 814.00	0.2257	64.6683
126	000831	五矿稀土	3 555.52	0.2299	64.0645	000151	中成股份	30 246.82	0.2215	64.8898
127	000868	安凯客车	3 553.21	0.2297	64.2942	000021	长城开发	30 091.46	0.2204	65.1102
128	000547	闽福发A	3 543.19	0.2291	64.5233	000543	皖能电力	29 711.22	0.2176	65.3277
129	000807	云铝股份	3 529.43	0.2282	64.7515	000656	金科股份	29 593.19	0.2167	65.5445
130	000731	四川美丰	3 521.60	0.2277	64.9792	000667	美好集团	29 446.91	0.2157	65.7601
131	000537	广宇发展	3 490.91	0.2257	65.2049	000652	泰达股份	28 969.98	0.2122	65.9723
132	000931	中关村	3 475.48	0.2247	65.4296	000802	北京文化	28 626.98	0.2097	66.1820
133	000612	焦作万方	3 472.67	0.2245	65.6541	000731	四川美丰	28 315.83	0.2074	66.3893
134	000543	皖能电力	3 463.87	0.2240	65.8780	000620	新华联	28 093.41	0.2057	66.5951
135	000650	仁和药业	3 459.13	0.2236	66.1017	000961	中南建设	27 765.53	0.2033	66.7984
136	000972	新中基	3 447.95	0.2229	66.3246	000690	宝新能源	27 517.32	0.2015	67.0000
137	000600	建投能源	3 423.62	0.2214	66.5460	000860	顺鑫农业	27 482.27	0.2013	67.2012
138	000949	新乡化纤	3 423.10	0.2213	66.7673	000553	沙隆达A	27 040.63	0.1980	67.3993
139	000159	国际实业	3 404.74	0.2201	66.9874	000786	北新建材	26 986.69	0.1976	67.5969
140	000926	福星股份	3 355.81	0.2170	67.2044	000616	亿城投资	26 956.54	0.1974	67.7943
141	000400	许继电气	3 350.73	0.2166	67.4210	000733	振华科技	26 897.28	0.1970	67.9913
142	000886	海南高速	3 336.76	0.2157	67.6368	000156	华数传媒	26 874.69	0.1968	68.1881
143	000738	中航动控	3 335.56	0.2157	67.8524	000671	阳光城	26 824.42	0.1965	68.3846
144	000823	超声电子	3 308.83	0.2139	68.0663	000926	福星股份	26 775.52	0.1961	68.5807
145	000571	新大洲A	3 279.05	0.2120	68.2784	000816	江淮动力	26 621.99	0.1950	68.7757
146	000818	方大化工	3 247.88	0.2100	68.4883	000046	泛海控股	26 469.70	0.1939	68.9695
147	000606	青海明胶	3 226.25	0.2086	68.6969	000681	视觉中国	26 260.11	0.1923	69.1618
148	000415	渤海租赁	3 214.67	0.2078	68.9048	000919	金陵药业	26 189.97	0.1918	69.3537
149	000961	中南建设	3 208.21	0.2074	69.1122	000729	燕京啤酒	26 168.09	0.1916	69.5453
150	000066	长城电脑	3 204.13	0.2072	69.3194	000748	长城信息	25 246.56	0.1849	69.7302
151	000850	华茂股份	3 195.86	0.2066	69.5260	000426	兴业矿业	25 119.88	0.1840	69.9142
152	000637	茂化实华	3 155.64	0.2040	69.7300	000931	中关村	24 903.82	0.1824	70.0966
153	000901	航天科技	3 150.46	0.2037	69.9337	000922	佳电股份	24 902.54	0.1824	70.2789
154	000096	广聚能源	3 115.90	0.2015	70.1352	000601	韶能股份	24 647.28	0.1805	70.4594
155	000927	一汽夏利	3 089.89	0.1998	70.3349	000721	西安饮食	24 593.42	0.1801	70.6396
156	000585	东北电气	3 079.21	0.1991	70.5340	000422	湖北宜化	24 585.74	0.1801	70.8196
157	000539	粤电力A	3 067.01	0.1983	70.7323	000551	创元科技	24 454.02	0.1791	70.9987
158	000404	华意压缩	3 055.24	0.1975	70.9298	000959	首钢股份	24 406.94	0.1787	71.1775
159	000878	云南铜业	3 051.37	0.1973	71.1271	000600	建投能源	24 315.00	0.1781	71.3555

(4)各股成交量、成交金额及占市场比例(二〇一四年)(续)

TRADING VOLUME, VALUE & MARKET SHARE, 2014 (Continued)

百万, Mil.

名次 Rank	代码 Code	股票名称 Stock	成交股数 Volume	百分比 % of Total	累计 %	代码 Code	股票名称 Stock	成交金额 Value	百分比 % of Total	累计 %
160	000780	平庄能源	3 040.73	0.1966	71.3237	000962	东方钽业	24 232.48	0.1775	71.5330
161	000506	中润资源	2 984.62	0.1930	71.5167	000809	铁岭新城	24 209.47	0.1773	71.7103
162	000876	新希望	2 957.74	0.1912	71.7079	000958	东方能源	24 073.11	0.1763	71.8866
163	000488	晨鸣纸业	2 939.16	0.1900	71.8980	000537	广宇发展	24 038.64	0.1761	72.0627
164	000632	三木集团	2 917.86	0.1887	72.0866	000767	漳泽电力	24 024.12	0.1759	72.2386
165	000683	远兴能源	2 875.64	0.1859	72.2725	000720	新能泰山	23 894.47	0.1750	72.4136
166	000514	渝开发	2 867.32	0.1854	72.4579	000821	京山轻机	23 798.93	0.1743	72.5879
167	000417	合肥百货	2 850.91	0.1843	72.6422	000700	模塑科技	23 758.85	0.1740	72.7619
168	000821	京山轻机	2 830.78	0.1830	72.8253	000718	苏宁环球	23 742.68	0.1739	72.9358
169	000058	深赛格	2 821.56	0.1824	73.0077	000933	神火股份	23 663.32	0.1733	73.1091
170	000656	金科股份	2 806.80	0.1815	73.1892	000525	红太阳	23 657.22	0.1733	73.2824
171	000712	锦龙股份	2 763.61	0.1787	73.3678	000830	鲁西化工	23 449.32	0.1717	73.4541
172	000043	中航地产	2 752.61	0.1780	73.5458	000848	承德露露	22 890.18	0.1676	73.6217
173	000703	恒逸石化	2 747.50	0.1776	73.7234	000536	华映科技	22 863.42	0.1674	73.7892
174	000692	惠天热电	2 705.30	0.1749	73.8984	000752	西藏发展	22 804.75	0.1670	73.9562
175	000918	嘉凯城	2 690.83	0.1740	74.0723	000753	漳州发展	22 774.78	0.1668	74.1230
176	000977	浪潮信息	2 665.47	0.1723	74.2447	000963	华东医药	22 650.85	0.1659	74.2889
177	000955	欣龙控股	2 661.01	0.1720	74.4167	000650	仁和药业	22 012.63	0.1612	74.4501
178	000900	现代投资	2 587.10	0.1673	74.5840	000957	中通客车	21 895.07	0.1604	74.6104
179	000428	华天酒店	2 540.42	0.1642	74.7482	000096	广聚能源	21 717.25	0.1591	74.7695
180	000426	兴业矿业	2 531.98	0.1637	74.9119	000811	烟台冰轮	21 549.17	0.1578	74.9273
181	000960	锡业股份	2 528.33	0.1635	75.0754	000852	江钻股份	21 542.18	0.1578	75.0851
182	000727	华东科技	2 513.16	0.1625	75.2379	000682	东方电子	21 502.72	0.1575	75.2426
183	000671	阳光城	2 512.90	0.1625	75.4003	000790	华神集团	21 490.56	0.1574	75.4000
184	000958	东方能源	2 468.58	0.1596	75.5600	000666	经纬纺机	21 370.73	0.1565	75.5565
185	000551	创元科技	2 467.09	0.1595	75.7195	000606	青海明胶	21 230.58	0.1555	75.7120
186	000631	顺发恒业	2 466.75	0.1595	75.8789	000572	海马汽车	21 180.35	0.1551	75.8671
187	000802	北京文化	2 455.14	0.1587	76.0377	000801	四川九洲	21 177.20	0.1551	76.0222
188	000998	隆平高科	2 447.90	0.1583	76.1959	000607	华智控股	20 978.94	0.1536	76.1758
189	000062	深圳华强	2 429.72	0.1571	76.3530	000705	浙江震元	20 802.00	0.1523	76.3282
190	000826	桑德环境	2 353.54	0.1522	76.5052	000703	恒逸石化	20 782.25	0.1522	76.4804
191	000903	云内动力	2 335.77	0.1510	76.6562	000521	美菱电器	20 739.19	0.1519	76.6322
192	000762	西藏矿业	2 328.44	0.1505	76.8068	000532	力合股份	20 514.12	0.1502	76.7825
193	000895	双汇发展	2 327.64	0.1505	76.9573	000587	金叶珠宝	20 501.28	0.1501	76.9326
194	000581	威孚高科	2 319.88	0.1500	77.1073	000975	银泰资源	20 444.76	0.1497	77.0824
195	000799	酒鬼酒	2 314.07	0.1496	77.2569	000043	中航地产	20 357.93	0.1491	77.2315
196	000029	深深房A	2 312.06	0.1495	77.4064	000797	中国武夷	20 296.00	0.1486	77.3801
197	000939	凯迪电力	2 302.94	0.1489	77.5552	000566	海南海药	20 151.69	0.1476	77.5277
198	000636	风华高科	2 291.87	0.1482	77.7034	000404	华意压缩	20 059.79	0.1469	77.6746
199	000561	烽火电子	2 287.57	0.1479	77.8513	000989	九芝堂	19 799.70	0.1450	77.8196
200	000599	青岛双星	2 274.83	0.1471	77.9984	000403	ST生化	19 784.92	0.1449	77.9645
201	000936	华西股份	2 254.95	0.1458	78.1442	000837	秦川机床	19 775.12	0.1448	78.1093
202	000158	常山股份	2 243.46	0.1450	78.2892	000687	恒天天鹅	19 727.52	0.1445	78.2538
203	000068	华控赛格	2 225.39	0.1439	78.4331	000637	茂化实华	19 536.24	0.1431	78.3969
204	000607	华智控股	2 207.68	0.1427	78.5759	000659	*ST中富	19 516.79	0.1429	78.5398
205	000693	华泽钴镍	2 202.56	0.1424	78.7183	000939	凯迪电力	19 515.81	0.1429	78.6828
206	000797	中国武夷	2 200.74	0.1423	78.8606	000519	江南红箭	19 466.68	0.1426	78.8253
207	000622	恒立实业	2 172.80	0.1405	79.0010	000789	万年青	19 462.75	0.1425	78.9679
208	000790	华神集团	2 161.26	0.1397	79.1408	000552	靖远煤电	19 350.13	0.1417	79.1096
209	000151	中成股份	2 160.81	0.1397	79.2805	000561	烽火电子	19 336.96	0.1416	79.2512
210	000573	粤宏远A	2 160.34	0.1397	79.4202	000673	当代东方	19 334.37	0.1416	79.3928
211	000966	长源电力	2 155.09	0.1393	79.5595	000005	世纪星源	19 253.80	0.1410	79.5338
212	000856	冀东装备	2 137.93	0.1382	79.6977	000868	安凯客车	19 162.34	0.1403	79.6741

(4)各股成交量、成交金额及占市场比例(二〇一四年)(续)

TRADING VOLUME, VALUE & MARKET SHARE, 2014 (Continued)

百万, Mil.

名次 Rank	代码 Code	股票名称 Stock	成交股数 Volume	百分比 % of Total	累计 %	代码 Code	股票名称 Stock	成交金额 Value	百分比 % of Total	累计 %
213	000548	湖南投资	2 137.00	0.1382	79.8359	000531	穗恒运A	19 064.44	0.1396	79.8138
214	000881	大连国际	2 134.77	0.1380	79.9739	000850	华茂股份	18 997.65	0.1391	79.9529
215	000089	深圳机场	2 132.90	0.1379	80.1118	000875	吉电股份	18 880.35	0.1383	80.0912
216	000697	炼石有色	2 121.19	0.1371	80.2489	000882	华联股份	18 428.98	0.1350	80.2261
217	000912	泸天化	2 114.30	0.1367	80.3856	000597	东北制药	18 074.97	0.1324	80.3585
218	000837	秦川机床	2 110.01	0.1364	80.5221	000417	合肥百货	17 964.16	0.1316	80.4901
219	000553	沙隆达A	2 101.70	0.1359	80.6580	000869	张裕A	17 947.89	0.1314	80.6215
220	000962	东方钽业	2 090.44	0.1352	80.7931	000951	中国重汽	17 928.44	0.1313	80.7528
221	000965	天保基建	2 088.17	0.1350	80.9281	000016	深康佳A	17 907.98	0.1312	80.8840
222	000608	阳光股份	2 081.67	0.1346	81.0627	000966	长源电力	17 725.35	0.1298	81.0138
223	000863	三湘股份	2 061.73	0.1333	81.1960	000915	山大华特	17 662.44	0.1294	81.1431
224	000788	北大医药	2 056.19	0.1329	81.3289	000065	北方国际	17 643.61	0.1292	81.2724
225	000552	靖远煤电	2 044.23	0.1322	81.4611	000701	厦门信达	17 610.36	0.1290	81.4013
226	000529	广弘控股	2 043.63	0.1321	81.5932	000539	粤电力A	17 553.14	0.1286	81.5299
227	000420	吉林化纤	2 023.34	0.1308	81.7241	000066	长城电脑	17 469.01	0.1279	81.6578
228	000916	华北高速	2 008.81	0.1299	81.8539	000726	鲁泰A	17 467.73	0.1279	81.7858
229	000010	深华新	2 000.16	0.1293	81.9833	000068	华控赛格	17 458.41	0.1279	81.9136
230	000155	川化股份	1 991.51	0.1288	82.1120	000529	广弘控股	17 418.15	0.1276	82.0412
231	000792	盐湖股份	1 986.47	0.1284	82.2405	000807	云铝股份	17 224.14	0.1261	82.1673
232	000919	金陵药业	1 983.02	0.1282	82.3687	000923	河北宣工	16 987.71	0.1244	82.2917
233	000700	模塑科技	1 982.18	0.1282	82.4968	000663	永安林业	16 976.30	0.1243	82.4161
234	000407	胜利股份	1 980.95	0.1281	82.6249	000727	华东科技	16 957.62	0.1242	82.5403
235	000685	中山公用	1 969.66	0.1273	82.7522	000158	常山股份	16 957.02	0.1242	82.6644
236	000638	万方发展	1 958.39	0.1266	82.8789	000636	风华高科	16 951.09	0.1241	82.7886
237	000707	双环科技	1 952.46	0.1262	83.0051	000881	大连国际	16 847.93	0.1234	82.9120
238	000423	东阿阿胶	1 950.21	0.1261	83.1312	000632	三木集团	16 845.66	0.1234	83.0354
239	000594	*ST国恒	1 949.90	0.1261	83.2573	000719	大地传媒	16 825.90	0.1232	83.1586
240	000733	振华科技	1 934.47	0.1251	83.3823	000530	大冷股份	16 770.88	0.1228	83.2814
241	000737	南风化工	1 925.42	0.1245	83.5068	000056	深国商	16 547.60	0.1212	83.4026
242	000923	河北宣工	1 925.33	0.1245	83.6313	000545	金浦钛业	16 444.03	0.1204	83.5230
243	000922	佳电股份	1 915.19	0.1238	83.7551	000972	新中基	16 372.99	0.1199	83.6429
244	000030	富奥股份	1 911.25	0.1236	83.8787	000732	泰禾集团	16 364.42	0.1198	83.7628
245	000752	西藏发展	1 903.44	0.1231	84.0018	000948	南天信息	16 317.65	0.1195	83.8823
246	000688	建新矿业	1 891.02	0.1223	84.1240	000932	华菱钢铁	15 966.60	0.1169	83.9992
247	000757	浩物股份	1 887.75	0.1221	84.2461	000036	华联控股	15 962.32	0.1169	84.1161
248	000822	*ST海化	1 879.54	0.1215	84.3676	000058	深赛格	15 938.35	0.1167	84.2329
249	000811	烟台冰轮	1 872.95	0.1211	84.4887	000609	绵世股份	15 915.40	0.1166	84.3494
250	000968	煤气化	1 866.41	0.1207	84.6094	000900	现代投资	15 908.99	0.1165	84.4659
251	000999	华润三九	1 851.55	0.1197	84.7291	000677	恒天海龙	15 862.49	0.1162	84.5821
252	000761	本钢板材	1 849.54	0.1196	84.8486	000856	冀东装备	15 854.11	0.1161	84.6982
253	000809	铁岭新城	1 844.73	0.1193	84.9679	000301	东方市场	15 784.81	0.1156	84.8138
254	000789	万年青	1 837.70	0.1188	85.0867	000022	深赤湾A	15 765.15	0.1155	84.9293
255	000531	穗恒运A	1 824.62	0.1180	85.2047	000906	物产中拓	15 566.76	0.1140	85.0433
256	000589	黔轮胎A	1 823.40	0.1179	85.3226	000571	新大洲A	15 562.57	0.1140	85.1573
257	000899	赣能股份	1 808.81	0.1169	85.4395	000028	国药一致	15 463.71	0.1133	85.2705
258	000975	银泰资源	1 803.32	0.1166	85.5561	000550	江铃汽车	15 439.79	0.1131	85.3836
259	000726	鲁泰A	1 788.52	0.1156	85.6718	000861	海印股份	15 234.33	0.1116	85.4952
260	000698	沈阳化工	1 773.89	0.1147	85.7865	000965	天保基建	15 220.74	0.1115	85.6066
261	000419	通程控股	1 762.40	0.1139	85.9004	000968	煤气化	15 210.90	0.1114	85.7180
262	000055	方大集团	1 746.38	0.1129	86.0133	000090	天健集团	15 018.99	0.1100	85.8280
263	000935	四川双马	1 744.98	0.1128	86.1261	000582	北部湾港	14 957.67	0.1095	85.9376
264	000611	内蒙发展	1 744.39	0.1128	86.2389	000488	晨鸣纸业	14 850.39	0.1088	86.0463
265	000597	东北制药	1 734.36	0.1121	86.3511	000045	深纺织A	14 849.78	0.1088	86.1551

(4)各股成交量、成交金额及占市场比例(二〇一四年)(续)

TRADING VOLUME, VALUE & MARKET SHARE, 2014 (Continued)

百万, Mil.

名次 Rank	代码 Code	股票名称 Stock	成交股数 Volume	百分比 % of Total	累计 %	代码 Code	股票名称 Stock	成交金额 Value	百分比 % of Total	累计 %
266	000587	金叶珠宝	1 733.02	0.1120	86.4631	000514	渝开发	14 789.81	0.1083	86.2634
267	000957	中通客车	1 726.58	0.1116	86.5747	000506	中润资源	14 778.34	0.1082	86.3716
268	000538	云南白药	1 715.02	0.1109	86.6856	000927	一汽夏利	14 762.87	0.1081	86.4798
269	000828	东莞控股	1 708.09	0.1104	86.7960	000780	平庄能源	14 756.32	0.1081	86.5878
270	000505	珠江控股	1 701.78	0.1100	86.9061	000603	盛达矿业	14 754.90	0.1081	86.6959
271	000860	顺鑫农业	1 700.66	0.1100	87.0160	000055	方大集团	14 747.69	0.1080	86.8039
272	000996	中国中期	1 655.83	0.1071	87.1231	000428	华天酒店	14 733.67	0.1079	86.9118
273	000859	国风塑业	1 652.62	0.1068	87.2299	000886	海南高速	14 584.36	0.1068	87.0186
274	000034	深信泰丰	1 651.53	0.1068	87.3367	000010	深华新	14 546.09	0.1065	87.1251
275	000861	海印股份	1 634.27	0.1057	87.4424	000902	新洋丰	14 480.68	0.1061	87.2312
276	000835	长城动漫	1 633.76	0.1056	87.5480	000631	顺发恒业	14 351.77	0.1051	87.3363
277	000938	紫光股份	1 630.91	0.1054	87.6535	000030	富奥股份	14 203.68	0.1040	87.4403
278	000890	法尔胜	1 621.21	0.1048	87.7583	000418	小天鹅A	13 800.77	0.1011	87.5414
279	000533	万家乐	1 617.30	0.1046	87.8628	000692	惠天热电	13 660.40	0.1000	87.6414
280	000723	美锦能源	1 617.23	0.1046	87.9674	000570	苏常柴A	13 642.46	0.0999	87.7414
281	000705	浙江震元	1 608.96	0.1040	88.0714	000893	东凌粮油	13 594.77	0.0996	87.8409
282	000525	红太阳	1 588.77	0.1027	88.1741	000717	韶钢松山	13 473.72	0.0987	87.9396
283	000570	苏常柴A	1 586.74	0.1026	88.2767	000863	三湘股份	13 465.85	0.0986	88.0382
284	000045	深纺织A	1 572.14	0.1016	88.3784	000903	云内动力	13 425.84	0.0983	88.1365
285	000530	大冷股份	1 566.78	0.1013	88.4797	000715	中兴商业	13 384.39	0.0980	88.2346
286	000090	天健集团	1 540.48	0.0996	88.5793	000513	丽珠集团	13 357.01	0.0978	88.3324
287	000786	北新建材	1 539.34	0.0995	88.6788	000955	欣龙控股	13 352.54	0.0978	88.4302
288	000666	经纬纺机	1 530.71	0.0990	88.7778	000014	沙河股份	13 232.85	0.0969	88.5271
289	000980	金马股份	1 505.77	0.0974	88.8751	000501	鄂武商A	13 213.38	0.0968	88.6239
290	000708	大冶特钢	1 504.04	0.0972	88.9724	000928	中钢国际	13 042.19	0.0955	88.7194
291	000913	钱江摩托	1 494.12	0.0966	89.0690	000688	建新矿业	12 971.16	0.0950	88.8144
292	000679	大连友谊	1 482.07	0.0958	89.1648	000708	大冶特钢	12 963.52	0.0949	88.9093
293	000011	深物业A	1 480.78	0.0957	89.2605	000523	广州浪奇	12 863.57	0.0942	89.0035
294	000545	金浦钛业	1 475.11	0.0954	89.3559	000683	远兴能源	12 820.48	0.0939	89.0974
295	000566	海南海药	1 472.97	0.0952	89.4511	000921	海信科龙	12 762.86	0.0935	89.1909
296	000421	南京中北	1 472.72	0.0952	89.5464	000042	中洲控股	12 636.11	0.0925	89.2834
297	000701	厦门信达	1 468.53	0.0949	89.6413	000949	新乡化纤	12 595.17	0.0922	89.3757
298	000732	泰禾集团	1 433.97	0.0927	89.7340	000599	青岛双星	12 578.67	0.0921	89.4678
299	000429	粤高速A	1 422.00	0.0919	89.8260	000407	胜利股份	12 532.14	0.0918	89.5596
300	000722	湖南发展	1 416.88	0.0916	89.9176	000548	湖南投资	12 526.95	0.0917	89.6513
301	000584	友利控股	1 414.27	0.0914	90.0090	000011	深物业A	12 427.79	0.0910	89.7423
302	000766	通化金马	1 407.20	0.0910	90.1000	000920	南方汇通	12 406.00	0.0909	89.8332
303	000655	金岭矿业	1 398.51	0.0904	90.1904	000153	丰原药业	12 402.45	0.0908	89.9240
304	000523	广州浪奇	1 382.16	0.0894	90.2798	000627	天茂集团	12 212.12	0.0894	90.0135
305	000613	大东海A	1 380.18	0.0892	90.3690	000818	方大化工	12 138.57	0.0889	90.1024
306	000921	海信科龙	1 375.22	0.0889	90.4579	000035	中国天楹	12 091.46	0.0886	90.1909
307	200725	京东方B	1 362.56	0.0881	90.5460	000590	紫光古汉	12 049.16	0.0882	90.2792
308	000519	江南红箭	1 356.96	0.0877	90.6337	000936	华西股份	12 036.55	0.0882	90.3673
309	000595	西北轴承	1 355.69	0.0877	90.7214	000889	茂业物流	11 994.43	0.0878	90.4552
310	000663	永安林业	1 350.04	0.0873	90.8087	000591	桐君阁	11 905.66	0.0872	90.5424
311	000989	九芝堂	1 349.81	0.0873	90.8959	000150	宜华地产	11 877.26	0.0870	90.6293
312	000596	古井贡酒	1 346.17	0.0870	90.9830	000925	众合机电	11 848.15	0.0868	90.7161
313	000889	茂业物流	1 340.22	0.0867	91.0696	000669	金鸿能源	11 845.84	0.0868	90.8029
314	000702	正虹科技	1 339.16	0.0866	91.1562	000555	神州信息	11 837.66	0.0867	90.8896
315	000532	力合股份	1 324.83	0.0857	91.2419	000622	恒立实业	11 813.46	0.0865	90.9761
316	000948	南天信息	1 318.21	0.0852	91.3271	000912	泸天化	11 634.19	0.0852	91.0613
317	000609	绵世股份	1 308.24	0.0846	91.4117	000835	长城动漫	11 623.85	0.0851	91.1464
318	000755	*ST三维	1 307.53	0.0845	91.4962	000585	东北电气	11 605.10	0.0850	91.2314

(4)各股成交量、成交金额及占市场比例(二〇一四年)(续)

TRADING VOLUME, VALUE & MARKET SHARE, 2014 (Continued)

百万, Mil.

名次 Rank	代码 Code	股票名称 Stock	成交股数 Volume	百分比 % of Total	累计 %	代码 Code	股票名称 Stock	成交金额 Value	百分比 % of Total	累计 %
319	000673	当代东方	1 304.26	0.0843	91.5805	000952	广济药业	11 596.34	0.0849	91.3163
320	000534	万泽股份	1 303.90	0.0843	91.6648	000409	山东地矿	11 557.02	0.0846	91.4010
321	000801	四川九洲	1 289.59	0.0834	91.7482	000911	南宁糖业	11 474.45	0.0840	91.4850
322	000691	亚太实业	1 286.27	0.0832	91.8314	000757	浩物股份	11 394.68	0.0835	91.5685
323	000978	桂林旅游	1 283.70	0.0830	91.9144	000029	深深房A	11 367.89	0.0833	91.6517
324	000911	南宁糖业	1 282.21	0.0829	91.9973	000638	万方发展	11 352.97	0.0831	91.7349
325	000756	新华制药	1 264.82	0.0818	92.0791	000155	川化股份	11 316.25	0.0829	91.8177
326	000836	鑫茂科技	1 252.33	0.0810	92.1600	000987	广州友谊	11 209.75	0.0821	91.8998
327	000558	莱茵置业	1 239.23	0.0801	92.2402	000611	内蒙发展	11 195.21	0.0820	91.9818
328	000418	小天鹅A	1 233.82	0.0798	92.3199	000655	金岭矿业	11 146.83	0.0816	92.0635
329	000928	中钢国际	1 230.46	0.0796	92.3995	000828	东莞控股	11 132.16	0.0815	92.1450
330	000715	中兴商业	1 230.20	0.0795	92.4790	000584	友利控股	11 040.54	0.0809	92.2259
331	000909	数源科技	1 229.75	0.0795	92.5585	000722	湖南发展	10 993.68	0.0805	92.3064
332	000681	视觉中国	1 226.58	0.0793	92.6378	000089	深圳机场	10 852.20	0.0795	92.3858
333	000951	中国重汽	1 221.07	0.0789	92.7168	000935	四川双马	10 847.98	0.0794	92.4653
334	000719	大地传媒	1 217.11	0.0787	92.7955	000419	通程控股	10 836.70	0.0794	92.5447
335	000902	新洋丰	1 216.30	0.0786	92.8741	000589	黔轮胎A	10 831.09	0.0793	92.6240
336	000672	上峰水泥	1 210.59	0.0783	92.9524	000723	美锦能源	10 807.63	0.0792	92.7031
337	000862	银星能源	1 204.90	0.0779	93.0303	000026	飞亚达A	10 551.90	0.0773	92.7804
338	000950	建峰化工	1 196.26	0.0773	93.1076	000004	国农科技	10 456.11	0.0766	92.8570
339	000026	飞亚达A	1 191.08	0.0770	93.1846	000899	赣能股份	10 344.62	0.0758	92.9328
340	000017	深中华A	1 189.94	0.0769	93.2616	000908	天一科技	10 193.71	0.0747	93.0074
341	000150	宜华地产	1 176.23	0.0760	93.3376	000665	湖北广电	10 090.10	0.0739	93.0813
342	000153	丰原药业	1 171.73	0.0758	93.4134	000909	数源科技	10 045.55	0.0736	93.1549
343	000759	中百集团	1 131.04	0.0731	93.4865	000034	深信泰丰	9 982.24	0.0731	93.2280
344	000906	物产中拓	1 129.50	0.0730	93.5595	000760	斯太尔	9 950.77	0.0729	93.3009
345	000782	美达股份	1 127.12	0.0729	93.6324	000819	岳阳兴长	9 900.90	0.0725	93.3734
346	000014	沙河股份	1 122.75	0.0726	93.7050	000916	华北高速	9 871.26	0.0723	93.4457
347	000678	襄阳轴承	1 115.35	0.0721	93.7771	000505	珠江控股	9 852.36	0.0722	93.5178
348	000593	大通燃气	1 104.17	0.0714	93.8485	000595	西北轴承	9 792.19	0.0717	93.5895
349	000971	蓝鼎控股	1 093.79	0.0707	93.9192	000978	桂林旅游	9 774.57	0.0716	93.6611
350	000416	民生控股	1 091.94	0.0706	93.9898	000573	粤宏远A	9 751.36	0.0714	93.7325
351	000040	宝安地产	1 090.43	0.0705	94.0603	000679	大连友谊	9 750.81	0.0714	93.8040
352	000628	高新发展	1 089.19	0.0704	94.1307	000421	南京中北	9 726.58	0.0712	93.8752
353	001896	豫能控股	1 077.49	0.0697	94.2004	000534	万泽股份	9 694.18	0.0710	93.9462
354	000815	美利纸业	1 064.80	0.0688	94.2692	000420	吉林化纤	9 670.08	0.0708	94.0170
355	000610	西安旅游	1 060.10	0.0685	94.3378	000918	嘉凯城	9 635.02	0.0706	94.0876
356	000536	华映科技	1 057.93	0.0684	94.4062	000639	西王食品	9 629.19	0.0705	94.1581
357	000403	ST生化	1 052.86	0.0681	94.4743	000913	钱江摩托	9 593.26	0.0703	94.2283
358	000591	桐君阁	1 051.67	0.0680	94.5422	000628	高新发展	9 551.16	0.0699	94.2983
359	000848	承德露露	1 045.15	0.0676	94.6098	000695	滨海能源	9 548.65	0.0699	94.3682
360	000409	山东地矿	1 042.61	0.0674	94.6772	000608	阳光股份	9 547.89	0.0699	94.4382
361	000430	张家界	1 037.08	0.0671	94.7443	000862	银星能源	9 402.99	0.0689	94.5070
362	000910	大亚科技	1 036.01	0.0670	94.8113	000766	通化金马	9 388.53	0.0688	94.5758
363	000582	北部湾港	1 033.94	0.0668	94.8781	000626	如意集团	9 357.33	0.0685	94.6443
364	000619	海螺型材	1 032.17	0.0667	94.9448	000980	金马股份	9 339.33	0.0684	94.7127
365	000852	江钻股份	1 026.02	0.0663	95.0112	000657	中钨高新	9 293.75	0.0681	94.7808
366	000893	东凌粮油	1 022.08	0.0661	95.0773	000702	正虹科技	9 268.54	0.0679	94.8487
367	000952	广济药业	1 016.90	0.0657	95.1430	000759	中百集团	9 242.84	0.0677	94.9163
368	000037	深南电A	1 011.73	0.0654	95.2084	000756	新华制药	9 131.63	0.0669	94.9832
369	000056	深国商	1 006.15	0.0651	95.2735	000890	法尔胜	9 080.20	0.0665	95.0497
370	000501	鄂武商A	1 002.43	0.0648	95.3383	000416	民生控股	9 061.27	0.0664	95.1161
371	000603	盛达矿业	1 001.98	0.0648	95.4031	000707	双环科技	9 047.89	0.0663	95.1823

(4)各股成交量、成交金额及占市场比例(二〇一四年)(续)

TRADING VOLUME, VALUE & MARKET SHARE, 2014 (Continued)

百万, Mil.

名次 Rank	代码 Code	股票名称 Stock	成交股数 Volume	百分比 % of Total	累计 %	代码 Code	股票名称 Stock	成交金额 Value	百分比 % of Total	累计 %
372	000035	中国天楹	1 001.44	0.0647	95.4678	000761	本钢板材	9 033.46	0.0662	95.2485
373	000065	北方国际	999.17	0.0646	95.5324	000971	蓝鼎控股	8 966.92	0.0657	95.3142
374	000920	南方汇通	990.88	0.0641	95.5965	000576	广东甘化	8 966.09	0.0657	95.3798
375	000676	思达高科	977.16	0.0632	95.6597	000617	石油济柴	8 957.53	0.0656	95.4454
376	000993	闽东电力	972.91	0.0629	95.7226	000635	英力特	8 949.52	0.0655	95.5110
377	000617	石油济柴	969.65	0.0627	95.7853	000565	渝三峡A	8 793.49	0.0644	95.5754
378	000748	长城信息	965.05	0.0624	95.8476	000791	甘肃电投	8 792.10	0.0644	95.6398
379	000813	天山纺织	960.47	0.0621	95.9097	000610	西安旅游	8 785.88	0.0643	95.7041
380	000517	荣安地产	947.46	0.0613	95.9710	000737	南风化工	8 771.70	0.0642	95.7684
381	000626	如意集团	943.44	0.0610	96.0320	000613	大东海A	8 734.58	0.0640	95.8323
382	000022	深赤湾A	940.84	0.0608	96.0928	000990	诚志股份	8 626.72	0.0632	95.8955
383	000833	贵糖股份	928.40	0.0600	96.1529	000007	零七股份	8 594.89	0.0629	95.9585
384	000156	华数传媒	910.44	0.0589	96.2117	000008	宝利来	8 549.54	0.0626	96.0211
385	000498	山东路桥	909.85	0.0588	96.2705	000859	国风塑业	8 433.97	0.0618	96.0828
386	000042	中洲控股	907.22	0.0587	96.3292	000017	深中华A	8 430.44	0.0617	96.1446
387	000982	中银绒业	896.14	0.0579	96.3871	000716	黑芝麻	8 396.01	0.0615	96.2061
388	000791	甘肃电投	895.86	0.0579	96.4451	000880	潍柴重机	8 333.51	0.0610	96.2671
389	000892	星美联合	887.37	0.0574	96.5024	000836	鑫茂科技	8 289.16	0.0607	96.3278
390	000885	同力水泥	886.31	0.0573	96.5597	001896	豫能控股	8 286.24	0.0607	96.3885
391	000635	英力特	883.39	0.0571	96.6169	000593	大通燃气	8 269.48	0.0606	96.4491
392	000953	河池化工	877.07	0.0567	96.6736	000833	贵糖股份	8 161.40	0.0598	96.5088
393	000785	武汉中商	868.63	0.0562	96.7297	000711	京蓝科技	8 085.32	0.0592	96.5680
394	000049	德赛电池	853.85	0.0552	96.7849	000430	张家界	8 081.79	0.0592	96.6272
395	000564	西安民生	833.63	0.0539	96.8388	000698	沈阳化工	8 040.96	0.0589	96.6861
396	000880	潍柴重机	809.65	0.0523	96.8912	000672	上峰水泥	8 023.70	0.0588	96.7449
397	000524	东方宾馆	808.87	0.0523	96.9435	000691	亚太实业	7 932.73	0.0581	96.8030
398	000565	渝三峡A	808.77	0.0523	96.9958	000993	闽东电力	7 929.27	0.0581	96.8611
399	000908	天一科技	796.68	0.0515	97.0473	000048	康达尔	7 917.54	0.0580	96.9190
400	000033	*ST新都	789.25	0.0510	97.0983	000813	天山纺织	7 873.78	0.0577	96.9767
401	000590	紫光古汉	782.97	0.0506	97.1489	000619	海螺型材	7 852.76	0.0575	97.0342
402	000665	湖北广电	780.36	0.0505	97.1994	000815	美利纸业	7 524.47	0.0551	97.0893
403	000987	广州友谊	776.79	0.0502	97.2496	000995	皇台酒业	7 355.72	0.0539	97.1432
404	000795	太原刚玉	769.93	0.0498	97.2994	000533	万家乐	7 338.23	0.0537	97.1969
405	000695	滨海能源	764.90	0.0495	97.3488	000524	东方宾馆	7 313.83	0.0536	97.2505
406	000546	光华控股	755.77	0.0489	97.3977	000822	*ST海化	7 302.68	0.0535	97.3040
407	000019	深深宝A	750.87	0.0485	97.4462	000981	银亿股份	7 232.85	0.0530	97.3570
408	000048	康达尔	750.72	0.0485	97.4948	000795	太原刚玉	7 198.26	0.0527	97.4097
409	000576	广东甘化	747.33	0.0483	97.5431	000526	银润投资	7 113.60	0.0521	97.4618
410	000981	银亿股份	732.53	0.0474	97.5905	000713	丰乐种业	7 038.37	0.0515	97.5133
411	000713	丰乐种业	731.98	0.0473	97.6378	000985	大庆华科	7 023.16	0.0514	97.5648
412	000760	斯太尔	731.03	0.0473	97.6850	000892	星美联合	6 892.01	0.0505	97.6152
413	000711	京蓝科技	718.69	0.0465	97.7315	000782	美达股份	6 734.15	0.0493	97.6646
414	000995	皇台酒业	699.10	0.0452	97.7767	000982	中银绒业	6 686.86	0.0490	97.7135
415	000586	汇源通信	688.85	0.0445	97.8212	000544	中原环保	6 547.85	0.0480	97.7615
416	000736	中房地产	687.20	0.0444	97.8657	000037	深南电A	6 452.72	0.0473	97.8087
417	000502	绿景控股	678.54	0.0439	97.9096	000910	大亚科技	6 436.31	0.0471	97.8559
418	000820	金城股份	675.50	0.0437	97.9532	000888	峨眉山A	6 410.42	0.0469	97.9028
419	000657	中钨高新	673.13	0.0435	97.9967	000517	荣安地产	6 392.30	0.0468	97.9496
420	000925	众合机电	653.78	0.0423	98.0390	000411	英特集团	6 350.72	0.0465	97.9962
421	000929	兰州黄河	644.40	0.0417	98.0807	000885	同力水泥	6 348.44	0.0465	98.0426
422	000915	山大华特	625.13	0.0404	98.1211	000785	武汉中商	6 341.55	0.0464	98.0891
423	000716	黑芝麻	623.78	0.0403	98.1614	000070	特发信息	6 312.25	0.0462	98.1353
424	000004	国农科技	623.45	0.0403	98.2017	000678	襄阳轴承	6 297.05	0.0461	98.1814

(4)各股成交量、成交金额及占市场比例(二〇一四年)(续)

TRADING VOLUME, VALUE & MARKET SHARE, 2014 (Continued)

百万, Mil.

名次 Rank	代码 Code	股票名称 Stock	成交股数 Volume	百分比 % of Total	累计 %	代码 Code	股票名称 Stock	成交金额 Value	百分比 % of Total	累计 %
425	000869	张裕A	622.95	0.0403	98.2420	000025	特力A	6 252.00	0.0458	98.2272
426	000990	诚志股份	612.82	0.0396	98.2816	000558	莱茵置业	6 217.58	0.0455	98.2728
427	000633	合金投资	612.41	0.0396	98.3212	000502	绿景控股	6 182.02	0.0453	98.3180
428	000070	特发信息	605.14	0.0391	98.3604	000019	深深宝A	6 083.56	0.0446	98.3626
429	000025	特力A	600.88	0.0388	98.3992	000560	昆百大A	6 082.41	0.0445	98.4071
430	000639	西王食品	585.53	0.0379	98.4371	000950	建峰化工	5 959.43	0.0436	98.4508
431	000838	国兴地产	584.83	0.0378	98.4749	000929	兰州黄河	5 912.22	0.0433	98.4941
432	000544	中原环保	581.81	0.0376	98.5125	000755	*ST三维	5 868.02	0.0430	98.5371
433	000796	易食股份	569.06	0.0368	98.5493	000820	金城股份	5 755.71	0.0422	98.5792
434	000662	索芙特	566.04	0.0366	98.5859	000546	光华控股	5 743.45	0.0421	98.6213
435	000615	湖北金环	565.40	0.0366	98.6224	200625	长安B	5 739.30	0.0420	98.6633
436	000007	零七股份	559.94	0.0362	98.6586	000567	海德股份	5 663.99	0.0415	98.7048
437	000819	岳阳兴长	557.47	0.0360	98.6947	000736	中房地产	5 651.06	0.0414	98.7462
438	000798	中水渔业	550.50	0.0356	98.7303	000953	河池化工	5 498.60	0.0403	98.7864
439	000550	江铃汽车	542.50	0.0351	98.7653	000429	粤高速A	5 465.10	0.0400	98.8265
440	000779	*ST派神	538.39	0.0348	98.8002	000676	思达高科	5 403.82	0.0396	98.8660
441	200539	粤电力B	513.43	0.0332	98.8333	000040	宝安地产	5 368.98	0.0393	98.9054
442	000008	宝利来	509.71	0.0330	98.8663	000810	创维数字	5 262.38	0.0385	98.9439
443	000669	金鸿能源	500.90	0.0324	98.8987	000838	国兴地产	5 181.06	0.0379	98.9818
444	000985	大庆华科	495.46	0.0320	98.9307	000779	*ST派神	5 119.21	0.0375	99.0193
445	000567	海德股份	489.31	0.0316	98.9624	000615	湖北金环	5 032.29	0.0369	99.0562
446	000408	金谷源	474.87	0.0307	98.9931	000038	深大通	5 001.34	0.0366	99.0928
447	200625	长安B	473.50	0.0306	99.0237	000798	中水渔业	4 955.21	0.0363	99.1291
448	200413	东旭B	444.60	0.0287	99.0524	000586	汇源通信	4 935.61	0.0361	99.1653
449	000411	英特集团	443.83	0.0287	99.0811	000803	金宇车城	4 822.58	0.0353	99.2006
450	000963	华东医药	442.28	0.0286	99.1097	000564	西安民生	4 804.18	0.0352	99.2358
451	000967	上风高科	437.63	0.0283	99.1380	000032	深桑达A	4 601.93	0.0337	99.2695
452	200012	南玻B	430.69	0.0278	99.1659	000018	中冠A	4 364.89	0.0320	99.3014
453	000803	金宇车城	429.14	0.0277	99.1936	000605	渤海股份	4 195.11	0.0307	99.3322
454	200016	深康佳B	424.42	0.0274	99.2210	000633	合金投资	4 169.69	0.0305	99.3627
455	000032	深桑达A	423.71	0.0274	99.2484	000662	索芙特	3 959.38	0.0290	99.3917
456	000560	昆百大A	409.02	0.0264	99.2749	000967	上风高科	3 813.94	0.0279	99.4196
457	000976	春晖股份	404.29	0.0261	99.3010	000498	山东路桥	3 757.14	0.0275	99.4471
458	000526	银润投资	374.50	0.0242	99.3252	000033	*ST新都	3 680.22	0.0270	99.4741
459	200055	方大B	366.93	0.0237	99.3490	000710	天兴仪表	3 670.71	0.0269	99.5010
460	000710	天兴仪表	366.85	0.0237	99.3727	000408	金谷源	3 533.77	0.0259	99.5269
461	200761	本钢板B	360.79	0.0233	99.3960	000594	*ST国恒	3 475.77	0.0255	99.5523
462	000555	神州信息	353.61	0.0229	99.4189	000796	易食股份	3 406.72	0.0249	99.5773
463	200017	深中华B	353.23	0.0228	99.4417	200869	张裕B	3 385.69	0.0248	99.6021
464	000888	峨眉山A	341.06	0.0221	99.4638	000668	荣丰控股	3 082.23	0.0226	99.6246
465	000661	长春高新	337.42	0.0218	99.4856	000023	深天地A	2 997.84	0.0220	99.6466
466	000028	国药一致	333.70	0.0216	99.5071	200002	万科B	2 648.38	0.0194	99.6660
467	000020	深华发A	325.25	0.0210	99.5282	200024	招商局B	2 578.79	0.0189	99.6849
468	000810	创维数字	308.95	0.0200	99.5481	000020	深华发A	2 489.85	0.0182	99.7031
469	200160	南江B	296.52	0.0192	99.5673	200725	京东方B	2 476.58	0.0181	99.7212
470	000018	中冠A	293.43	0.0190	99.5863	200413	东旭B	2 414.69	0.0177	99.7389
471	000038	深大通	293.36	0.0190	99.6053	200581	苏威孚B	2 222.22	0.0163	99.7552
472	000023	深天地A	281.71	0.0182	99.6235	200539	粤电力B	2 025.84	0.0148	99.7700
473	000513	丽珠集团	276.57	0.0179	99.6414	200012	南玻B	1 983.32	0.0145	99.7846
474	200541	粤照明B	275.15	0.0178	99.6591	200553	沙隆达B	1 941.15	0.0142	99.7988
475	200553	沙隆达B	272.25	0.0176	99.6767	200152	山航B	1 719.31	0.0126	99.8114
476	200002	万科B	271.20	0.0175	99.6943	200596	古井贡B	1 602.18	0.0117	99.8231
477	200429	粤高速B	269.97	0.0175	99.7117	200541	粤照明B	1 489.19	0.0109	99.8340

(4)各股成交量、成交金额及占市场比例(二〇一四年)(续)

TRADING VOLUME, VALUE & MARKET SHARE, 2014 (Continued)

百万, Mil.

名次 Rank	代码 Code	股票名称 Stock	成交股数 Volume	百分比 % of Total	累计 %	代码 Code	股票名称 Stock	成交金额 Value	百分比 % of Total	累计 %
478	200488	晨鸣B	267.05	0.0173	99.7290	000976	春晖股份	1 414.48	0.0104	99.8444
479	000668	荣丰控股	264.29	0.0171	99.7461	200771	杭汽轮B	1 235.80	0.0091	99.8534
480	200058	深赛格B	250.73	0.0162	99.7623	200028	一致B	1 206.39	0.0088	99.8623
481	000605	渤海股份	244.20	0.0158	99.7781	200055	方大B	1 178.27	0.0086	99.8709
482	200024	招商局B	211.51	0.0137	99.7918	000504	*ST传媒	1 157.64	0.0085	99.8794
483	200869	张裕B	199.46	0.0129	99.8047	200016	深康佳B	1 038.71	0.0076	99.8870
484	200152	山航B	195.24	0.0126	99.8173	200726	鲁泰B	950.00	0.0070	99.8939
485	200037	深南电B	179.02	0.0116	99.8289	200017	深中华B	934.93	0.0068	99.9008
486	000504	*ST传媒	172.69	0.0112	99.8400	200488	晨鸣B	815.84	0.0060	99.9068
487	200771	杭汽轮B	172.59	0.0112	99.8512	200022	深赤湾B	807.44	0.0059	99.9127
488	200570	苏常柴B	169.61	0.0110	99.8621	200761	本钢板B	785.44	0.0058	99.9184
489	200029	深深房B	151.79	0.0098	99.8720	200160	南江B	700.23	0.0051	99.9235
490	200521	皖美菱B	127.99	0.0083	99.8802	200570	苏常柴B	684.30	0.0050	99.9286
491	200726	鲁泰B	114.08	0.0074	99.8876	200530	大冷B	650.55	0.0048	99.9333
492	200530	大冷B	111.82	0.0072	99.8948	200058	深赛格B	637.03	0.0047	99.9380
493	200581	苏威孚B	106.45	0.0069	99.9017	200429	粤高速B	622.15	0.0046	99.9425
494	200596	古井贡B	105.48	0.0068	99.9085	200026	飞亚达B	574.97	0.0042	99.9468
495	200505	珠江B	105.15	0.0068	99.9153	200521	皖美菱B	517.02	0.0038	99.9505
496	200026	飞亚达B	105.08	0.0068	99.9221	200550	江铃B	490.40	0.0036	99.9541
497	200011	深物业B	103.82	0.0067	99.9288	200056	深国商B	489.12	0.0036	99.9577
498	200468	宁通信B	84.80	0.0055	99.9343	200011	深物业B	488.15	0.0036	99.9613
499	200986	粤华包B	79.29	0.0051	99.9395	200037	深南电B	471.01	0.0034	99.9647
500	200030	富奥B	74.40	0.0048	99.9443	200418	小天鹅B	400.93	0.0029	99.9677
501	200022	深赤湾B	74.25	0.0048	99.9491	200029	深深房B	390.32	0.0029	99.9705
502	200512	闽灿坤B	69.96	0.0045	99.9536	200030	富奥B	355.01	0.0026	99.9731
503	200613	大东海B	69.16	0.0045	99.9581	200018	中冠B	338.20	0.0025	99.9756
504	200992	中鲁B	67.74	0.0044	99.9624	200505	珠江B	335.91	0.0025	99.9781
505	200168	雷伊B	66.44	0.0043	99.9667	200468	宁通信B	316.50	0.0023	99.9804
506	200056	深国商B	62.10	0.0040	99.9707	200019	深深宝B	301.50	0.0022	99.9826
507	200018	中冠B	55.43	0.0036	99.9743	200613	大东海B	270.40	0.0020	99.9846
508	200706	瓦轴B	52.40	0.0034	99.9777	200512	闽灿坤B	261.28	0.0019	99.9865
509	200019	深深宝B	52.39	0.0034	99.9811	200986	粤华包B	253.81	0.0019	99.9883
510	200418	小天鹅B	47.13	0.0030	99.9842	200025	特力B	238.90	0.0017	99.9901
511	200025	特力B	45.58	0.0029	99.9871	200992	中鲁B	236.35	0.0017	99.9918
512	200045	深纺织B	44.32	0.0029	99.9900	200045	深纺织B	228.41	0.0017	99.9935
513	200028	一致B	39.94	0.0026	99.9925	200053	深基地B	190.19	0.0014	99.9949
514	200020	深华发B	32.48	0.0021	99.9946	200706	瓦轴B	189.01	0.0014	99.9963
515	200054	建摩B	26.07	0.0017	99.9963	200168	雷伊B	168.63	0.0012	99.9975
516	200550	江铃B	21.01	0.0014	99.9977	200054	建摩B	144.06	0.0011	99.9986
517	200053	深基地B	15.61	0.0010	99.9987	200020	深华发B	94.75	0.0007	99.9993
518	200770	*ST武锅B	13.27	0.0009	99.9996	200770	*ST武锅B	55.72	0.0004	99.9997
519	000557	*ST广夏	6.79	0.0004	100.0000	000557	*ST广夏	44.91	0.0003	100.0000
520	000520	*ST凤凰	0.00	0.0000	100.0000	000520	*ST凤凰	0.00	0.0000	100.0000
521	200513	丽珠B	0.00	0.0000	100.0000	200513	丽珠B	0.00	0.0000	100.0000
	累计	Total	1 546 687.34	100.0000		累计	Total	13 654 295.54	100.0000	

(5)每日成交股数表(二〇一四年)
DAILY TRADING VOLUME, 2014

百万股, Mil. Shs.

日期 Date	一月 Jan.	二月 Feb.	三月 Mar.	四月 Apr.	五月 May.	六月 Jun.	七月 Jul.	八月 Aug.	九月 Sept.	十月 Oct.	十一月 Nov.	十二月 Dec.
1				3 296.80			4 461.71	8 221.74	5 457.40			13 092.52
2	2 809.86			4 582.96			4 736.45		7 621.30			12 112.88
3	3 082.68		4 977.23	4 440.05		2 902.79	5 623.21		8 618.19		10 063.44	17 224.42
4			5 211.52	3 739.06		2 799.07	4 918.33	7 085.73	8 711.37		9 876.22	16 000.92
5			4 530.54		2 694.09	2 596.86		7 338.10	8 793.46		9 563.73	18 879.42
6	3 488.21		4 668.98		3 046.61	2 457.05		8 103.05			7 865.39	
7	2 475.61	3 323.59	4 409.41		2 873.26		4 429.97	7 627.70			9 784.25	
8	2 791.90			4 627.35	3 024.92		4 605.08	5 974.10		8 195.59		16 985.54
9	3 205.56			4 257.55	2 963.07	2 440.88	5 151.97		8 896.71	10 348.36		21 823.52
10	3 005.01	5 567.85	4 810.88	5 537.51		2 767.02	4 612.97		8 451.61	10 897.32	9 222.88	14 134.03
11		5 867.37	4 006.62	4 655.02		2 866.70	5 054.73	6 267.15	9 412.48		11 559.91	14 868.37
12		5 294.61	4 409.11		4 521.25	3 024.08		6 536.55	7 763.66		7 259.23	12 040.96
13	2 794.36	5 632.90	4 113.23		3 928.88	3 502.65		7 325.94		9 584.75	9 170.28	
14	3 204.58	4 448.50	4 142.66	4 227.16	3 286.02		5 410.64	7 318.37		9 568.06	6 983.19	
15	2 991.46			4 878.09	2 995.26		6 346.38	7 091.09	9 051.66	9 352.25		12 139.99
16	2 821.29			3 950.95	2 500.60	3 548.59	5 577.37		12 349.74	9 360.46		13 083.28
17	2 405.65	5 702.91	3 953.09	3 661.65		3 386.09	4 627.30		8 473.71	9 038.81	6 565.89	14 255.74
18		5 673.69	4 191.08	3 115.04		3 548.68	4 690.24	7 900.57	7 853.74		6 239.82	10 870.87
19		6 177.44	4 736.25		2 449.33	3 676.87		8 817.53	6 805.28		5 911.96	13 085.59
20	2 296.57	6 556.95	5 034.15		2 347.14	2 746.11		8 216.97		6 924.10	5 435.19	
21	2 509.88	5 074.53	5 633.02	3 803.88	2 284.53		4 155.19	7 583.63		6 936.74	7 133.10	
22	3 989.60			3 848.50	3 002.19		5 259.38	6 788.38	7 490.69	6 238.71		15 453.22
23	3 570.00			3 194.39	2 524.66	2 730.41	5 838.86		6 698.84	7 101.23		10 642.94
24	4 187.55	5 636.95	6 217.79	3 293.84		2 892.39	6 836.05		8 824.26	5 029.13	12 282.16	9 508.67
25		6 656.69	6 199.84	4 085.60		2 836.19	6 164.53	6 585.66	9 026.11		10 405.63	9 106.63
26		5 482.24	4 424.69		2 695.40	3 603.72		6 690.86	7 255.19		10 606.32	11 165.85
27	4 648.20	5 684.88	5 124.43		2 584.58	4 468.69		5 109.24		4 966.73	11 698.07	
28	3 386.20	4 834.77	5 410.78	4 143.88	3 354.76		8 476.29	5 085.48		6 963.16	13 503.14	
29	3 076.30			2 986.51	3 296.91		7 904.44	4 146.91	8 007.78	10 001.50		12 806.41
30	2 723.61			2 666.89	3 075.75	4 608.11	7 505.60		7 081.14	9 311.96		10 037.32
31			3 606.77				7 044.28			9 877.98		9 914.74
最高 High	4 648.20	6 656.69	6 217.79	5 537.51	4 521.25	4 608.11	8 476.29	8 817.53	12 349.74	10 897.32	13 503.14	21 823.52
最低 Low	2 296.57	3 323.59	3 606.77	2 666.89	2 284.53	2 440.88	4 155.19	4 146.91	5 457.40	4 966.73	5 435.19	9 106.63
平均 Avg.	3 117.34	5 475.99	4 752.96	3 952.03	2 972.46	3 170.15	5 627.43	6 943.56	8 221.16	8 316.49	9 056.49	13 444.95
累计 Total	65 464.06	87 615.86	99 812.08	82 992.67	59 449.20	63 402.94	129 430.97	145 814.76	172 644.35	149 696.82	181 129.82	309 233.81

全年累计 Total of 2014 1 546 687.34

(6)每日成交金额表(二〇一四年)
DAILY TRADING VALUE, 2014

百万元人民币, RMB Mil.

日期 Date	一月 Jan.	二月 Feb.	三月 Mar.	四月 Apr.	五月 May.	六月 Jun.	七月 Jul.	八月 Aug.	九月 Sept.	十月 Oct.	十一月 Nov.	十二月 Dec.
1				25 700.72			34 983.76	67 110.28	49 528.74			128 721.36
2	23 425.12			33 210.78			36 195.97		69 314.61			126 959.39
3	26 009.68		40 822.72	32 556.72		23 983.59	43 132.76		75 976.26		82 163.90	179 449.08
4			41 627.59	28 778.28		22 808.34	39 428.25	59 958.98	76 325.41		82 462.88	173 978.21
5			37 394.07		20 851.56	20 560.98		60 249.14	76 433.93		81 139.41	209 075.35
6	27 471.39		37 383.90		23 000.44	19 639.47		62 574.76			69 735.13	
7	19 775.18	26 818.40	36 179.37		21 963.71		36 826.89	59 269.35			90 985.82	
8	22 191.29			36 847.25	22 705.37		38 549.06	49 871.81		74 701.21		193 282.31
9	24 850.79			34 274.07	22 051.80	18 967.00	43 906.10		75 554.23	88 533.58		249 276.85
10	21 793.68	45 995.21	37 521.51	43 323.76		23 711.35	37 404.33		72 151.33	88 875.40	83 584.96	157 663.60
11		48 100.28	32 548.82	38 196.69		24 484.06	39 427.33	54 605.05	81 153.55		104 407.56	154 179.70
12		43 159.92	34 386.96		31 581.38	24 159.79		58 908.47	63 323.75		66 169.41	128 777.95
13	21 468.72	46 306.84	32 651.65		28 436.95	29 515.04		61 897.59		78 631.80	83 407.51	
14	22 658.28	37 399.83	31 072.93	34 558.33	23 277.24		45 565.39	60 835.39		76 265.98	62 327.55	
15	22 508.00			37 866.32	22 517.18		51 656.86	59 578.12	75 303.22	77 492.72		133 872.57
16	22 747.58			31 614.77	18 935.78	29 960.60	43 545.96		92 886.39	78 599.37		147 883.68
17	18 995.92	48 004.64	31 335.21	29 770.47		28 168.48	36 325.55		64 081.46	76 597.83	60 230.32	168 877.34
18		47 322.51	34 995.15	25 008.16		26 722.57	36 538.08	63 911.40	59 169.98		57 802.09	130 249.58
19		48 707.08	35 161.54		18 443.82	28 224.35		74 688.68	56 497.90		57 301.20	140 053.70
20	18 830.23	49 619.75	38 509.06		17 934.48	20 728.54		68 316.65		62 721.44	52 480.88	
21	20 677.57	40 079.21	42 152.09	29 963.38	17 177.61		32 826.00	63 470.05		60 971.77	69 878.62	
22	31 986.94			29 834.06	22 693.11		42 200.22	60 243.31	61 652.97	55 974.94		158 586.89
23	30 202.07			25 895.21	19 513.70	21 652.90	45 109.48		57 190.01	57 843.49		109 976.21
24	34 704.29	43 274.86	43 773.17	25 511.72		22 849.13	52 153.07		75 533.46	44 010.14	118 231.10	99 860.23
25		51 920.08	41 912.73	29 244.54		21 594.37	47 197.84	59 008.65	77 993.53		102 204.25	96 438.47
26		40 314.70	32 675.61		22 715.22	27 351.95		57 981.78	61 273.73		106 998.77	124 755.77
27	32 698.22	45 951.98	36 854.50		20 881.69	32 829.69		45 998.68		44 179.48	117 465.05	
28	24 547.29	39 748.12	38 603.52	29 572.70	26 920.44		67 370.05	44 855.49		61 880.30	134 093.45	
29	23 877.50			23 113.87	27 725.95		63 805.07	37 596.15	71 974.77	88 756.60		144 540.73
30	21 646.34			20 359.33	26 528.26	34 945.61	63 003.84		61 803.57	79 502.76		113 881.03
31			27 522.32				59 056.40			84 885.81		113 411.72
最高 High	34 704.29	51 920.08	43 773.17	43 323.76	31 581.38	34 945.61	67 370.05	74 688.68	92 886.39	88 875.40	134 093.45	249 276.85
最低 Low	18 830.23	26 818.40	27 522.32	20 359.33	17 177.61	18 967.00	32 826.00	37 596.15	49 528.74	44 010.14	52 480.88	96 438.47
平均 Avg.	24 431.72	43 920.21	36 432.59	30 723.86	22 792.78	25 142.89	45 052.53	58 615.70	69 291.56	71 134.70	84 153.49	147 119.64
累计 Total	513 066.06	702 723.42	765 084.40	645 201.13	455 855.69	502 857.80	1 036 208.28	1 230 929.78	1 455 122.79	1 280 424.62	1 683 069.87	3 383 751.70

全年累计 Total of 2014 13 654 295.54

(7)每日成交笔数表(二〇一四年)
DAILY DEALS, 2014

万笔, 10 000

日期 Date	一月 Jan.	二月 Feb.	三月 Mar.	四月 Apr.	五月 May.	六月 Jun.	七月 Jul.	八月 Aug.	九月 Sept.	十月 Oct.	十一月 Nov.	十二月 Dec.
1				150.23			194.68	333.15	240.96			489.14
2	135.20			182.06			196.80		321.57			464.77
3	151.67		217.39	186.18		130.15	224.07		348.67		358.36	647.83
4			226.07	164.01		132.91	204.97	281.13	339.96		367.26	618.82
5			206.66		127.81	123.48		293.91	346.49		353.78	736.64
6	164.66		206.07		131.67	118.67		299.51			311.67	
7	115.53	147.51	192.90		131.63		184.73	300.12			381.20	
8	129.12			198.98	133.33		194.77	250.18		330.72		655.41
9	141.02			188.17	132.42	113.75	229.16		332.45	401.54		889.46
10	139.76	233.78	218.00	222.03		128.21	192.98		338.80	398.54	346.16	579.55
11		252.97	183.57	197.28		133.68	202.25	257.09	384.13		450.21	605.72
12		230.42	191.93		173.47	134.82		288.44	301.94		284.37	504.81
13	125.06	251.32	182.59		159.32	155.81		306.75		364.50	360.32	
14	135.09	190.71	180.45	187.68	132.63		226.62	308.42		354.79	278.42	
15	128.13			213.42	136.09		263.30	282.22	357.89	352.71		532.89
16	132.19			177.89	116.02	157.43	228.68		461.99	365.85		564.37
17	128.72	239.10	174.29	166.19		159.99	197.40		314.16	364.56	263.49	635.53
18		252.93	195.30	144.40		154.35	191.96	302.78	290.78		268.30	503.94
19		259.81	206.74		114.15	170.96		358.67	265.30		261.99	586.14
20	116.50	259.36	220.96		109.37	123.08		334.55		278.16	237.08	
21	120.83	216.98	235.48	173.60	103.01		180.82	313.68		284.00	296.98	
22	172.58			175.19	130.64		213.72	279.14	298.43	262.12		652.65
23	163.34			147.06	110.21	124.13	237.34		270.55	281.73		473.08
24	180.80	231.78	237.56	148.18		136.35	261.01		341.12	217.23	453.98	434.03
25		280.51	239.66	171.15		128.66	239.63	284.45	358.58		414.77	403.05
26		219.40	188.93		122.45	149.27		293.49	284.30		430.27	473.82
27	176.21	240.06	215.93		120.70	177.92		222.52		212.22	460.41	
28	137.67	208.81	227.79	169.19	139.65		317.42	226.94		274.65	511.58	
29	129.37			136.96	145.56		302.84	192.94	323.96	376.61		548.07
30	113.74			120.92	137.45	184.87	299.69		283.76	356.33		463.25
31			164.19				283.33			363.62		441.58
最高 High	180.80	280.51	239.66	222.03	173.47	184.87	317.42	358.67	461.99	401.54	511.58	889.46
最低 Low	113.74	147.51	164.19	120.92	103.01	113.75	180.82	192.94	240.96	212.22	237.08	403.05
平均 Avg.	139.87	232.22	205.36	172.42	130.38	141.92	229.05	286.20	324.08	324.44	354.53	561.07
累计 Total	2 937.21	3 715.45	4 312.47	3 620.77	2 607.59	2 838.48	5 268.17	6 010.10	6 805.76	5 839.87	7 090.62	12 904.53

全年累计 Total of 2014 63 951.01

3. 主板市价总值

MAIN BOARD MARKET VALUE

(1) 市价总值(二〇〇四年至二〇一四年)

MARKET VALUE, 2004—2014

10 亿元人民币, RMB Bil.

年/月 Year/Month	主板 A 股市值 MB A Share	增长% ±%	主板 B 股市值 MB B Share	增长% ±%	主板合计 Total	增长% ±%
2004	1 020.72	-15.92	44.60	-16.33	1 065.32	-15.94
2005	848.87	-16.84	37.97	-14.86	886.83	-16.75
2006	1 501.82	76.92	79.55	109.53	1 581.37	78.32
2007	4 559.41	203.59	121.16	52.30	4 680.56	195.98
2008	1 759.62	-61.41	42.33	-65.06	1 801.95	-61.50
2009	4 000.93	127.38	95.68	126.03	4 096.60	127.34
2010	4 249.07	6.20	119.48	24.88	4 368.55	6.64
2011	3 075.40	-27.62	76.48	-35.99	3 151.88	-27.85
2012	3 332.74	8.37	79.65	4.15	3 412.39	8.27
2013	3 474.06	4.24	91.56	14.95	3 565.62	4.49
2014	5 481.13	57.77	85.25	-6.89	5 566.38	56.11
2014 一月 Jan	3 381.16	-2.67	86.11	-5.95	3 467.27	-2.76
二月 Feb	3 396.78	0.46	84.22	-2.20	3 480.99	0.40
三月 Mar	3 378.79	-0.53	83.68	-0.64	3 462.47	-0.53
四月 Apr	3 421.00	1.25	84.75	1.28	3 505.76	1.25
五月 May	3 464.40	1.27	81.24	-4.15	3 545.63	1.14
六月 Jun	3 518.48	1.56	71.53	-11.95	3 590.01	1.25
七月 Jul	3 897.02	10.76	77.42	8.23	3 974.43	10.71
八月 Aug	4 001.11	2.67	78.83	1.83	4 079.94	2.65
九月 Sep	4 381.55	9.51	81.92	3.92	4 463.47	9.40
十月 Oct	4 498.45	2.67	81.70	-0.27	4 580.15	2.61
十一月 Nov	4 894.98	8.81	82.31	0.75	4 977.30	8.67
十二月 Dec	5 481.13	11.97	85.25	3.57	5 566.38	11.84

注:年底、月底数字。

Note: Year-end or Month-end Figures。

(2) 市价总值柱状图(二〇〇四年至二〇一四年)

MARKET VALUE CHART, 2004—2014

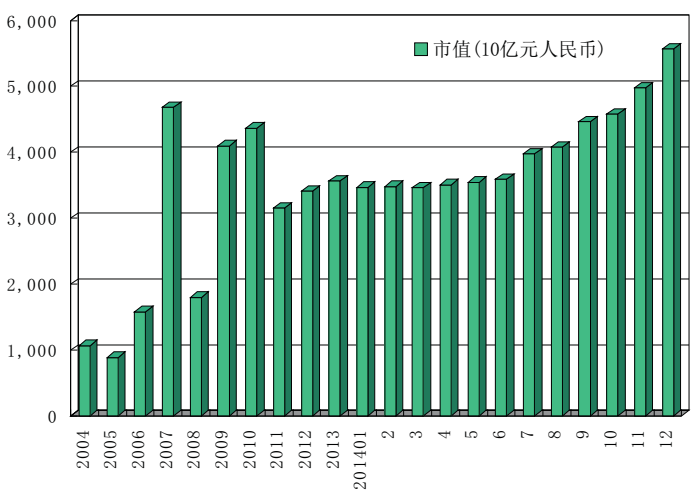

(3)上市股份市价总值分布(二〇一四年)
MARKET VALUE BY INDUSTRY, 2014

10 亿元人民币, RMB Bil.

行业 Industry	一月 Jan.	二月 Feb.	三月 Mar.	四月 Apr.	五月 May.	六月 Jun.	七月 Jul.	八月 Aug.	九月 Sept.	十月 Oct.	十一月 Nov.	十二月 Dec.	平均 Avg.
农林牧渔	30.35	30.52	30.83	31.54	32.39	32.93	36.76	36.73	40.81	47.73	51.88	49.91	37.70
采矿业	124.83	125.13	121.25	124.27	132.60	137.99	169.78	164.05	183.70	179.92	194.07	203.59	155.10
制造业	1 912.42	1 931.83	1 906.03	1 947.75	1 970.21	2 019.11	2 219.30	2 283.52	2 481.46	2 535.43	2 658.12	2 871.98	2 228.10
水电煤气	168.66	178.04	174.07	170.10	167.50	172.05	171.59	179.86	212.45	229.41	255.67	295.45	197.90
建筑业	25.94	24.41	25.39	24.24	24.12	23.91	27.28	28.18	30.76	32.06	38.85	40.94	28.84
批发零售	155.95	160.90	161.55	154.89	156.12	157.24	170.74	175.95	196.38	200.86	205.58	209.35	175.46
运输仓储	72.93	72.53	72.15	70.68	70.67	69.19	75.12	75.89	89.08	99.27	107.86	116.70	82.67
住宿餐饮	18.45	19.59	19.50	18.96	18.75	17.83	18.37	19.65	24.83	25.83	27.93	26.49	21.35
信息技术	75.65	83.84	71.47	80.51	83.63	88.10	96.16	104.50	112.15	97.14	108.91	107.98	92.50
金融业	298.75	289.02	276.69	285.63	289.36	288.86	345.67	338.12	356.28	386.98	508.47	715.64	364.96
房地产	368.19	352.73	392.44	373.32	379.91	361.02	407.93	415.49	458.85	465.40	528.06	628.22	427.63
商务服务	42.13	39.64	42.00	49.51	48.10	48.33	50.64	53.83	64.07	63.75	67.86	70.46	53.36
公共环保	76.41	74.07	71.43	73.27	73.61	74.86	82.02	83.65	88.70	94.64	102.37	114.07	84.09
文化传播	69.65	68.29	68.53	72.65	70.02	69.02	72.80	82.36	83.91	82.24	81.22	77.31	74.83
综合	26.96	30.47	29.13	28.42	28.64	29.56	30.30	38.14	40.03	39.49	40.44	38.28	33.32
总额	3 467.27	3 480.99	3 462.47	3 505.76	3 545.63	3 590.01	3 974.43	4 079.94	4 463.47	4 580.15	4 977.30	5 566.38	4 057.82

注:月底数字。

Note: Month-end Figures。

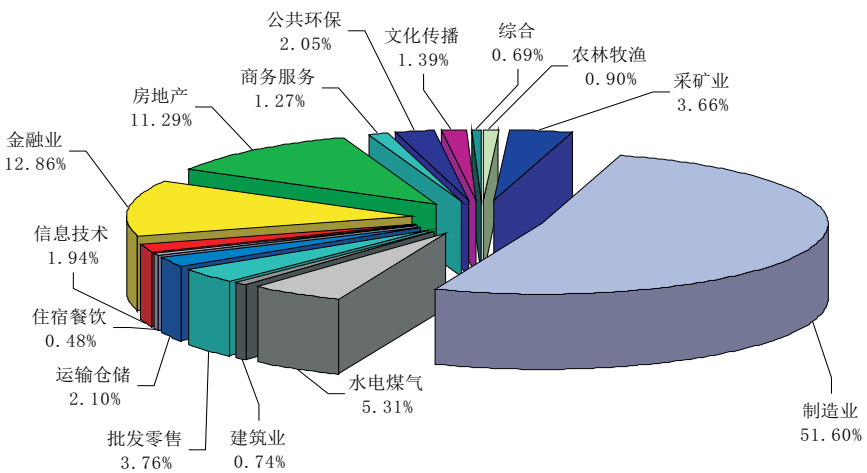

2014 年主板上市股份市价总值分布

(4)每日市价总值表(二〇一四年)

DAILY MARKET VALUE, 2014

10 亿元人民币, RMB Bil.

日期 Date	一月 Jan.	二月 Feb.	三月 Mar.	四月 Apr.	五月 May.	六月 Jun.	七月 Jul.	八月 Aug.	九月 Sept.	十月 Oct.	十一月 Nov.	十二月 Dec.
1				3 501.28			3 593.97	3 941.70	4 139.25			4 981.06
2	3 571.72			3 517.72			3 612.98		4 195.27			5 084.71
3	3 533.00		3 521.36	3 502.13		3 536.34	3 641.90		4 224.94		4 611.06	5 178.42
4			3 517.93	3 540.57		3 499.52	3 636.33	4 011.17	4 255.16		4 604.40	5 335.03
5			3 495.11		3 517.41	3 535.80		4 018.58	4 280.96		4 604.88	5 296.66
6	3 437.30		3 512.96		3 521.09	3 512.83		4 040.50			4 624.92	
7	3 433.75	3 498.62	3 503.55		3 480.96		3 640.11	3 986.08			4 604.70	
8	3 432.70			3 641.89	3 478.12		3 663.61	3 999.16		4 529.50		5 462.71
9	3 424.92			3 655.28	3 468.47	3 506.58	3 606.46		4 298.08	4 547.30		5 239.76
10	3 382.03	3 592.05	3 392.69	3 677.84		3 551.78	3 615.95		4 300.46	4 542.02	4 681.36	5 429.00
11		3 607.61	3 415.35	3 693.81		3 559.20	3 650.15	4 056.03	4 289.04		4 569.39	5 476.12
12		3 630.92	3 424.68		3 548.90	3 547.34		4 059.93	4 336.77		4 645.90	5 498.99
13	3 363.78	3 597.17	3 463.05		3 546.16	3 586.93		4 070.39		4 551.46	4 613.82	
14	3 409.15	3 634.54	3 440.20	3 708.61	3 547.72		3 707.80	4 031.23		4 543.80	4 601.74	
15	3 409.06			3 664.60	3 485.45		3 712.44	4 080.23	4 358.88	4 567.97		5 540.83
16	3 424.60			3 667.30	3 489.94	3 600.89	3 692.91		4 242.04	4 504.65		5 611.16
17	3 377.69	3 677.27	3 493.06	3 657.40		3 567.07	3 671.27		4 277.05	4 488.63	4 612.26	5 608.66
18		3 649.35	3 491.14	3 662.60		3 553.34	3 693.07	4 123.03	4 303.61		4 608.85	5 573.15
19		3 670.03	3 482.82		3 461.59	3 464.53		4 137.34	4 335.51		4 622.06	5 554.66
20	3 361.16	3 632.54	3 414.53		3 459.15	3 483.39		4 135.56		4 538.73	4 619.03	
21	3 398.31	3 600.00	3 504.31	3 607.46	3 488.07		3 689.59	4 128.43		4 491.88	4 686.35	
22	3 488.32			3 605.84	3 483.53		3 738.52	4 156.83	4 277.81	4 444.27		5 456.56
23	3 488.54			3 609.12	3 514.48	3 498.16	3 733.15		4 324.33	4 379.51		5 367.29
24	3 524.85	3 538.06	3 540.54	3 588.86		3 520.20	3 772.08		4 395.18	4 365.72	4 790.47	5 327.87
25		3 431.38	3 537.93	3 525.76		3 505.96	3 810.92	4 114.11	4 392.65		4 857.87	5 438.72
26		3 462.87	3 535.46		3 540.71	3 544.83		4 056.55	4 406.76		4 892.26	5 552.55
27	3 485.45	3 429.19	3 502.24		3 530.84	3 567.43		4 069.44		4 356.08	4 941.45	
28	3 486.67	3 480.99	3 467.50	3 446.40	3 562.47		3 897.26	4 034.98		4 463.81	4 977.30	
29	3 496.36			3 492.67	3 535.37		3 923.57	4 079.94	4 438.29	4 536.04		5 521.33
30	3 467.27			3 505.76	3 545.63	3 590.01	3 927.07		4 463.47	4 541.21		5 464.89
31			3 462.47				3 974.43			4 580.15		5 566.38
最高 High	3 571.72	3 677.27	3 540.54	3 708.61	3 562.47	3 600.89	3 974.43	4 156.83	4 463.47	4 580.15	4 977.30	5 611.16
最低 Low	3 361.16	3 429.19	3 392.69	3 446.40	3 459.15	3 464.53	3 593.97	3 941.70	4 139.25	4 356.08	4 569.39	4 981.06
平均 Avg.	3 447.46	3 570.79	3 481.85	3 593.95	3 510.30	3 536.61	3 721.98	4 063.39	4 311.21	4 498.48	4 688.50	5 415.94

全年平均 Average of 2014 3 999.35

(5)各股市价总值排名表(二〇一四年)

RANK BY STOCK MARKET VALUE, 2014

百万元人民币, RMB Mil.

名次 Rank	代码 Code	股票名称 Stock	市价总值 Market Value	占市场 % of Total	累计 %	代码 Code	股票名称 Stock	流通市值 Nego. Value	占市场 % of Total	累计 %
1	000001	平安银行	180 970.33	3.2511	3.2511	000001	平安银行	155 725.72	3.3826	3.3826
2	000776	广发证券	153 605.61	2.7595	6.0107	000776	广发证券	153 605.61	3.3365	6.7191
3	000002	万科A	135 137.93	2.4278	8.4384	000002	万科A	134 866.55	2.9295	9.6486
4	000562	宏源证券	121 158.45	2.1766	10.6150	000651	格力电器	110 831.63	2.4074	12.0560
5	000333	美的集团	115 681.78	2.0782	12.6932	000562	宏源证券	107 313.54	2.3310	14.3870
6	000725	京东方A	114 075.28	2.0494	14.7426	000858	五粮液	81 605.85	1.7726	16.1596
7	000651	格力电器	111 651.97	2.0058	16.7484	000783	长江证券	79 766.61	1.7326	17.8923
8	000858	五粮液	81 613.28	1.4662	18.2146	000538	云南白药	65 762.22	1.4284	19.3207
9	000783	长江证券	79 768.31	1.4330	19.6477	000333	美的集团	61 425.27	1.3342	20.6549
10	000895	双汇发展	69 428.25	1.2473	20.8949	000728	国元证券	61 221.00	1.3298	21.9848
11	000538	云南白药	65 764.39	1.1815	22.0764	000625	长安汽车	55 656.93	1.2089	23.1937
12	000625	长安汽车	61 791.59	1.1101	23.1865	000063	中兴通讯	50 589.41	1.0989	24.2926
13	000728	国元证券	61 221.00	1.0998	24.2863	000046	泛海控股	45 007.30	0.9776	25.2702
14	000069	华侨城A	59 988.58	1.0777	25.3640	000768	中航飞机	44 315.42	0.9626	26.2328
15	000024	招商地产	54 546.44	0.9799	26.3439	000157	中联重科	44 202.62	0.9601	27.1929
16	000063	中兴通讯	50 711.68	0.9110	27.2550	000725	京东方A	38 659.03	0.8397	28.0327
17	000768	中航飞机	50 263.63	0.9030	28.1580	000895	双汇发展	38 226.83	0.8303	28.8630
18	000046	泛海控股	45 071.81	0.8097	28.9677	000898	鞍钢股份	37 815.94	0.8214	29.6844
19	000157	中联重科	44 308.03	0.7960	29.7637	000402	金融街	36 817.18	0.7997	30.4841
20	000338	潍柴动力	41 304.77	0.7420	30.5057	000750	国海证券	35 096.65	0.7623	31.2465
21	000709	河北钢铁	40 669.27	0.7306	31.2363	000883	湖北能源	34 375.25	0.7467	31.9932
22	000750	国海证券	40 177.18	0.7218	31.9581	000686	东北证券	33 752.71	0.7332	32.7263
23	000686	东北证券	39 104.18	0.7025	32.6606	000425	徐工机械	32 964.21	0.7160	33.4423
24	000898	鞍钢股份	37 816.40	0.6794	33.3400	000100	TCL集团	30 912.79	0.6715	34.1138
25	000402	金融街	36 853.51	0.6621	34.0021	000825	太钢不锈	30 017.83	0.6520	34.7658
26	000100	TCL集团	35 919.17	0.6453	34.6474	000568	泸州老窖	28 569.43	0.6206	35.3864
27	000792	盐湖股份	34 514.05	0.6200	35.2674	000338	潍柴动力	28 547.66	0.6201	36.0065
28	000883	湖北能源	34 392.46	0.6179	35.8853	000503	海虹控股	28 087.08	0.6101	36.6166
29	000425	徐工机械	33 071.11	0.5941	36.4794	000623	吉林敖东	27 465.17	0.5966	37.2132
30	000623	吉林敖东	31 135.40	0.5593	37.0387	000039	中集集团	27 176.75	0.5903	37.8035
31	000629	攀钢钒钛	30 837.19	0.5540	37.5927	000024	招商地产	27 087.39	0.5884	38.3919
32	000825	太钢不锈	30 019.23	0.5393	38.1320	000069	华侨城A	27 015.63	0.5868	38.9787
33	000630	铜陵有色	29 599.75	0.5318	38.6638	000983	西山煤电	25 902.64	0.5626	39.5413
34	000027	深圳能源	29 495.82	0.5299	39.1937	000423	东阿阿胶	24 372.03	0.5294	40.0707
35	000831	五矿稀土	29 416.86	0.5285	39.7221	000876	新希望	24 196.31	0.5256	40.5963
36	000876	新希望	29 177.64	0.5242	40.2463	000792	盐湖股份	23 295.71	0.5060	41.1023
37	000539	粤电力A	29 085.59	0.5225	40.7688	000826	桑德环境	22 955.77	0.4986	41.6009
38	000568	泸州老窖	28 605.95	0.5139	41.2827	000963	华东医药	22 835.84	0.4960	42.0970
39	000156	华数传媒	28 437.69	0.5109	41.7936	000559	万向钱潮	22 649.75	0.4920	42.5890
40	000503	海虹控股	28 115.16	0.5051	42.2987	000778	新兴铸管	22 508.14	0.4889	43.0779
41	000039	中集集团	27 190.62	0.4885	42.7872	000831	五矿稀土	22 327.35	0.4850	43.5629
42	000983	西山煤电	25 902.86	0.4653	43.2525	000999	华润三九	22 155.64	0.4813	44.0441
43	000800	一汽轿车	24 640.35	0.4427	43.6952	000630	铜陵有色	22 004.83	0.4780	44.5221
44	000423	东阿阿胶	24 381.92	0.4380	44.1332	000800	一汽轿车	21 373.96	0.4643	44.9863
45	000712	锦龙股份	24 371.20	0.4378	44.5711	000061	农产品	21 036.99	0.4570	45.4433
46	000415	渤海租赁	24 254.73	0.4357	45.0068	000878	云南铜业	20 226.08	0.4393	45.8826
47	000917	电广传媒	23 928.35	0.4299	45.4367	000960	锡业股份	20 031.19	0.4351	46.3177
48	000826	桑德环境	23 072.91	0.4145	45.8512	000729	燕京啤酒	19 978.61	0.4340	46.7517
49	000963	华东医药	22 835.90	0.4102	46.2614	000060	中金岭南	19 556.44	0.4248	47.1765
50	000598	兴蓉投资	22 814.71	0.4099	46.6713	000709	河北钢铁	19 492.25	0.4234	47.5999
51	000581	威孚高科	22 747.04	0.4087	47.0799	000009	中国宝安	19 279.89	0.4188	48.0187
52	000559	万向钱潮	22 694.45	0.4077	47.4876	000088	盐田港	19 188.22	0.4168	48.4355
53	000937	冀中能源	22 669.06	0.4072	47.8949	000738	中航动控	18 937.47	0.4113	48.8468

(5)各股市价总值排名表(二〇一四年)(续)

RANK BY STOCK MARKET VALUE, 2014 (Continued)

百万元人民币, RMB Mil.

名次 Rank	代码 Code	股票名称 Stock	市价总值 Market Value	占市场 % of Total	累计 %	代码 Code	股票名称 Stock	流通市值 Nego. Value	占市场 % of Total	累计 %
54	000778	新兴铸管	22 515.64	0.4045	48.2994	000937	冀中能源	18 406.93	0.3998	49.2467
55	000729	燕京啤酒	22 449.11	0.4033	48.7027	000581	威孚高科	18 203.71	0.3954	49.6421
56	000793	华闻传媒	22 334.37	0.4012	49.1039	000917	电广传媒	17 925.08	0.3894	50.0314
57	000061	农产品	22 230.23	0.3994	49.5033	000977	浪潮信息	17 707.40	0.3846	50.4161
58	000999	华润三九	22 181.87	0.3985	49.9018	000839	中信国安	17 589.19	0.3821	50.7981
59	000959	首钢股份	21 950.97	0.3943	50.2961	000415	渤海租赁	17 349.61	0.3769	51.1750
60	000050	深天马A	21 684.11	0.3896	50.6857	000629	攀钢钒钛	17 112.89	0.3717	51.5467
61	000656	金科股份	21 367.37	0.3839	51.0695	000732	泰禾集团	16 706.71	0.3629	51.9096
62	000400	许继电气	20 469.04	0.3677	51.4373	000539	粤电力A	16 681.10	0.3623	52.2719
63	000540	中天城投	20 228.67	0.3634	51.8007	000998	隆平高科	16 367.03	0.3555	52.6274
64	000878	云南铜业	20 226.17	0.3634	52.1640	000712	锦龙股份	16 102.29	0.3498	52.9772
65	000960	锡业股份	20 031.23	0.3599	52.5239	000961	中南建设	15 944.95	0.3463	53.3235
66	000977	浪潮信息	19 760.75	0.3550	52.8789	000401	冀东水泥	15 845.20	0.3442	53.6677
67	000998	隆平高科	19 613.21	0.3524	53.2313	000869	张裕A	15 807.64	0.3434	54.0111
68	000060	中金岭南	19 577.31	0.3517	53.5830	000970	中科三环	15 741.02	0.3419	54.3530
69	000009	中国宝安	19 492.80	0.3502	53.9332	000550	江铃汽车	15 676.98	0.3405	54.6935
70	000088	盐田港	19 188.94	0.3447	54.2779	000413	东旭光电	15 483.19	0.3363	55.0298
71	000738	中航动控	18 937.47	0.3402	54.6181	000887	中鼎股份	15 370.12	0.3339	55.3637
72	000413	东旭光电	18 500.65	0.3324	54.9505	000793	华闻传媒	15 361.02	0.3337	55.6974
73	000600	建投能源	18 185.01	0.3267	55.2772	000031	中粮地产	15 344.07	0.3333	56.0307
74	000786	北新建材	17 872.73	0.3211	55.5982	000540	中天城投	15 116.10	0.3283	56.3590
75	000671	阳光城	17 812.35	0.3200	55.9182	000748	长城信息	14 609.37	0.3173	56.6763
76	000401	冀东水泥	17 612.12	0.3164	56.2346	000786	北新建材	14 538.01	0.3158	56.9921
77	000839	中信国安	17 592.18	0.3160	56.5507	000671	阳光城	14 372.74	0.3122	57.3043
78	000555	神州信息	17 391.77	0.3124	56.8631	000997	新大陆	14 296.53	0.3105	57.6149
79	000685	中山公用	17 310.13	0.3110	57.1741	000656	金科股份	14 241.77	0.3094	57.9242
80	000732	泰禾集团	16 732.58	0.3006	57.4747	000596	古井贡酒	14 173.99	0.3079	58.2321
81	000975	银泰资源	16 598.36	0.2982	57.7729	000592	平潭发展	14 169.60	0.3078	58.5399
82	000961	中南建设	15 999.40	0.2874	58.0603	000528	柳工	14 153.61	0.3074	58.8473
83	000748	长城信息	15 848.22	0.2847	58.3450	000761	本钢板材	14 117.37	0.3066	59.1540
84	000869	张裕A	15 807.64	0.2840	58.6290	000758	中色股份	13 243.94	0.2877	59.4416
85	000059	华锦股份	15 754.51	0.2830	58.9120	000598	兴蓉投资	13 221.11	0.2872	59.7288
86	000970	中科三环	15 754.31	0.2830	59.1951	000543	皖能电力	13 163.00	0.2859	60.0147
87	000550	江铃汽车	15 732.18	0.2826	59.4777	200625	长安B	12 488.95	0.2713	60.2860
88	000582	北部湾港	15 569.52	0.2797	59.7574	000685	中山公用	12 311.57	0.2674	60.5534
89	000887	中鼎股份	15 393.80	0.2765	60.0340	000897	津滨发展	12 209.26	0.2652	60.8186
90	000031	中粮地产	15 344.17	0.2757	60.3096	000400	许继电气	12 068.96	0.2622	61.0808
91	000563	陕国投A	15 268.37	0.2743	60.5839	000059	华锦股份	11 824.94	0.2569	61.3377
92	000028	国药一致	14 688.73	0.2639	60.8478	000932	华菱钢铁	11 818.96	0.2567	61.5944
93	000997	新大陆	14 642.27	0.2630	61.1108	000620	新华联	11 777.04	0.2558	61.8502
94	000758	中色股份	14 465.08	0.2599	61.3707	000012	南玻A	11 581.52	0.2516	62.1018
95	000592	平潭发展	14 346.60	0.2577	61.6284	000661	长春高新	11 384.91	0.2473	62.3491
96	000596	古井贡酒	14 174.02	0.2546	61.8831	000933	神火股份	11 383.69	0.2473	62.5963
97	000528	柳工	14 155.55	0.2543	62.1374	000981	银亿股份	11 326.99	0.2460	62.8424
98	000761	本钢板材	14 117.76	0.2536	62.3910	000547	闽福发A	11 203.64	0.2434	63.0857
99	000681	视觉中国	14 056.32	0.2525	62.6435	000028	国药一致	11 133.59	0.2418	63.3276
100	000718	苏宁环球	13 750.69	0.2470	62.8906	000848	承德露露	11 031.17	0.2396	63.5672
101	000543	皖能电力	13 522.76	0.2429	63.1335	000050	深天马A	11 002.07	0.2390	63.8062
102	000693	华泽钴镍	13 157.94	0.2364	63.3699	000901	航天科技	10 922.32	0.2372	64.0434
103	000979	中弘股份	13 110.56	0.2355	63.6054	000777	中核科技	10 864.17	0.2360	64.2794
104	000719	大地传媒	13 026.17	0.2340	63.8394	000690	宝新能源	10 823.99	0.2351	64.5145
105	000547	闽福发A	12 730.02	0.2287	64.0681	000027	深圳能源	10 695.19	0.2323	64.7468
106	200625	长安B	12 488.95	0.2244	64.2925	000652	泰达股份	10 692.99	0.2323	64.9791

(5)各股市价总值排名表(二〇一四年)(续)

RANK BY STOCK MARKET VALUE, 2014 (Continued)

百万元人民币, RMB Mil.

名次 Rank	代码 Code	股票名称 Stock	市价总值 Market Value	占市场 % of Total	累计 %	代码 Code	股票名称 Stock	流通市值 Nego. Value	占市场 % of Total	累计 %
107	000767	漳泽电力	12 418.10	0.2231	64.5156	000988	华工科技	10 639.93	0.2311	65.2102
108	000536	华映科技	12 302.03	0.2210	64.7366	000939	凯迪电力	10 588.21	0.2300	65.4402
109	000897	津滨发展	12 210.41	0.2194	64.9559	000021	长城开发	10 553.27	0.2292	65.6694
110	000612	焦作万方	12 148.73	0.2183	65.1742	000927	一汽夏利	10 544.08	0.2290	65.8985
111	000669	金鸿能源	11 843.95	0.2128	65.3870	000703	恒逸石化	10 415.70	0.2262	66.1247
112	000932	华菱钢铁	11 821.35	0.2124	65.5993	000022	深赤湾A	10 375.84	0.2254	66.3501
113	000620	新华联	11 777.04	0.2116	65.8109	000062	深圳华强	10 117.63	0.2198	66.5698
114	000012	南玻A	11 670.36	0.2097	66.0206	000718	苏宁环球	9 891.78	0.2149	66.7847
115	000791	甘肃电投	11 460.65	0.2059	66.2265	000089	深圳机场	9 811.98	0.2131	66.9978
116	000661	长春高新	11 386.01	0.2045	66.4310	000612	焦作万方	9 673.43	0.2101	67.2080
117	000933	神火股份	11 384.00	0.2045	66.6355	000511	烯碳新材	9 481.08	0.2059	67.4139
118	000981	银亿股份	11 338.87	0.2037	66.8392	000563	陕国投A	9 460.99	0.2055	67.6194
119	000848	承德露露	11 035.18	0.1982	67.0375	000006	深振业A	9 430.30	0.2048	67.8242
120	000901	航天科技	10 922.32	0.1962	67.2337	000600	建投能源	9 272.84	0.2014	68.0257
121	000690	宝新能源	10 912.19	0.1960	67.4297	000410	沈阳机床	9 251.51	0.2010	68.2266
122	000777	中核科技	10 866.05	0.1952	67.6249	000531	穗恒运A	9 179.88	0.1994	68.4260
123	000652	泰达股份	10 771.69	0.1935	67.8185	000877	天山股份	9 020.20	0.1959	68.6219
124	000860	顺鑫农业	10 658.62	0.1915	68.0099	000975	银泰资源	8 809.17	0.1913	68.8133
125	000988	华工科技	10 639.93	0.1911	68.2011	000513	丽珠集团	8 781.59	0.1907	69.0040
126	000030	富奥股份	10 639.35	0.1911	68.3922	000979	中弘股份	8 739.34	0.1898	69.1939
127	000939	凯迪电力	10 612.22	0.1906	68.5829	000951	中国重汽	8 673.72	0.1884	69.3823
128	000908	天一科技	10 597.62	0.1904	68.7733	000767	漳泽电力	8 664.92	0.1882	69.5705
129	000021	长城开发	10 563.64	0.1898	68.9630	000572	海马汽车	8 652.74	0.1879	69.7584
130	000927	一汽夏利	10 544.10	0.1894	69.1525	000516	开元投资	8 595.78	0.1867	69.9452
131	000607	华智控股	10 543.36	0.1894	69.3419	000807	云铝股份	8 495.74	0.1845	70.1297
132	000657	中钨高新	10 542.54	0.1894	69.5313	000828	东莞控股	8 472.06	0.1840	70.3137
133	000703	恒逸石化	10 416.90	0.1871	69.7184	000751	锌业股份	8 459.09	0.1837	70.4975
134	000022	深赤湾A	10 375.86	0.1864	69.9048	000099	中信海直	8 333.47	0.1810	70.6785
135	000062	深圳华强	10 117.63	0.1818	70.0866	200550	江铃B	8 321.77	0.1808	70.8592
136	000697	炼石有色	9 867.16	0.1773	70.2638	000905	厦门港务	8 257.05	0.1794	71.0386
137	000519	江南红箭	9 830.39	0.1766	70.4404	000860	顺鑫农业	8 191.65	0.1779	71.2165
138	000089	深圳机场	9 812.39	0.1763	70.6167	000667	美好集团	8 113.78	0.1762	71.3928
139	000410	沈阳机床	9 591.35	0.1723	70.7890	000525	红太阳	8 045.82	0.1748	71.5675
140	000006	深振业A	9 517.47	0.1710	70.9600	000501	鄂武商A	8 023.66	0.1743	71.7418
141	000861	海印股份	9 508.63	0.1708	71.1308	200024	招商局B	7 964.90	0.1730	71.9148
142	000511	烯碳新材	9 481.17	0.1703	71.3012	000830	鲁西化工	7 905.49	0.1717	72.0865
143	000902	新洋丰	9 472.24	0.1702	71.4713	000801	四川九洲	7 868.62	0.1709	72.2575
144	000666	经纬纺机	9 419.94	0.1692	71.6406	000969	安泰科技	7 854.65	0.1706	72.4281
145	000680	山推股份	9 367.95	0.1683	71.8089	000068	华控赛格	7 836.91	0.1702	72.5983
146	000531	穗恒运A	9 180.11	0.1649	71.9738	000918	嘉凯城	7 830.19	0.1701	72.7684
147	000882	华联股份	9 149.22	0.1644	72.1381	000788	北大医药	7 811.67	0.1697	72.9381
148	001696	宗申动力	9 125.86	0.1639	72.3021	000930	中粮生化	7 657.27	0.1663	73.1044
149	000513	丽珠集团	9 083.54	0.1632	72.4653	000541	佛山照明	7 656.99	0.1663	73.2707
150	000877	天山股份	9 021.04	0.1621	72.6273	000650	仁和药业	7 645.96	0.1661	73.4368
151	000739	普洛药业	8 830.89	0.1586	72.7860	000090	天健集团	7 624.92	0.1656	73.6024
152	000965	天保基建	8 797.93	0.1581	72.9440	000829	天音控股	7 603.58	0.1652	73.7676
153	000928	中钢国际	8 790.25	0.1579	73.1020	000066	长城电脑	7 584.06	0.1647	73.9323
154	000516	开元投资	8 710.85	0.1565	73.2584	000920	南方汇通	7 566.46	0.1644	74.0967
155	000951	中国重汽	8 673.72	0.1558	73.4143	000566	海南海药	7 522.13	0.1634	74.2601
156	000572	海马汽车	8 667.23	0.1557	73.5700	000921	海信科龙	7 499.93	0.1629	74.4230
157	000816	江淮动力	8 527.01	0.1532	73.7232	000042	中洲控股	7 339.86	0.1594	74.5824
158	000807	云铝股份	8 496.23	0.1526	73.8758	000987	广州友谊	7 262.40	0.1577	74.7402
159	000828	东莞控股	8 472.06	0.1522	74.0280	000850	华茂股份	7 234.34	0.1571	74.8973

(5)各股市价总值排名表(二〇一四年)(续)

RANK BY STOCK MARKET VALUE, 2014 (Continued)

百万元人民币, RMB Mil.

名次 Rank	代码 Code	股票名称 Stock	市价总值 Market Value	占市场 % of Total	累计 %	代码 Code	股票名称 Stock	流通市值 Nego. Value	占市场 % of Total	累计 %
160	000751	锌业股份	8 459.22	0.1520	74.1800	000680	山推股份	7 209.12	0.1566	75.0539
161	000982	中银绒业	8 375.40	0.1505	74.3304	000078	海王生物	7 139.60	0.1551	75.2090
162	000852	江钻股份	8 344.34	0.1499	74.4803	001696	宗申动力	7 108.32	0.1544	75.3634
163	000099	中信海直	8 333.47	0.1497	74.6301	000900	现代投资	7 098.98	0.1542	75.5176
164	000788	北大医药	8 331.90	0.1497	74.7797	000966	长源电力	7 015.44	0.1524	75.6700
165	200550	江铃B	8 321.77	0.1495	74.9292	000507	珠海港	6 902.49	0.1499	75.8199
166	000905	厦门港务	8 257.05	0.1483	75.0776	000158	常山股份	6 893.86	0.1497	75.9696
167	000688	建新矿业	8 222.67	0.1477	75.2253	000616	亿城投资	6 822.18	0.1482	76.1178
168	001896	豫能控股	8 219.20	0.1477	75.3730	000488	晨鸣纸业	6 818.08	0.1481	76.2659
169	000665	湖北广电	8 153.13	0.1465	75.5194	000861	海印股份	6 727.17	0.1461	76.4120
170	000810	创维数字	8 137.80	0.1462	75.6656	000726	鲁泰A	6 722.12	0.1460	76.5581
171	000667	美好集团	8 113.91	0.1458	75.8114	000669	金鸿能源	6 708.21	0.1457	76.7038
172	000670	盈方微	8 092.78	0.1454	75.9568	000735	罗牛山	6 706.23	0.1457	76.8494
173	000525	红太阳	8 050.01	0.1446	76.1014	000996	中国中期	6 577.98	0.1429	76.9923
174	000517	荣安地产	8 044.71	0.1445	76.2459	000631	顺发恒业	6 576.02	0.1428	77.1352
175	000501	鄂武商A	8 024.67	0.1442	76.3901	000422	湖北宜化	6 545.36	0.1422	77.2773
176	200024	招商局B	7 987.03	0.1435	76.5336	000816	江淮动力	6 543.55	0.1421	77.4195
177	000830	鲁西化工	7 910.25	0.1421	76.6757	000506	中润资源	6 470.33	0.1405	77.5600
178	000969	安泰科技	7 868.70	0.1414	76.8170	000417	合肥百货	6 454.54	0.1402	77.7002
179	000801	四川九洲	7 868.69	0.1414	76.9584	000925	众合机电	6 448.64	0.1401	77.8403
180	000068	华控赛格	7 836.91	0.1408	77.0992	000762	西藏矿业	6 373.03	0.1384	77.9787
181	000918	嘉凯城	7 830.19	0.1407	77.2399	000301	东方市场	6 225.19	0.1352	78.1139
182	000035	中国天楹	7 827.68	0.1406	77.3805	000780	平庄能源	6 217.70	0.1351	78.2490
183	000837	秦川机床	7 807.36	0.1403	77.5207	000049	德赛电池	6 181.94	0.1343	78.3833
184	000717	韶钢松山	7 742.48	0.1391	77.6598	000029	深深房A	6 125.70	0.1331	78.5163
185	000541	佛山照明	7 691.59	0.1382	77.7980	000759	中百集团	6 064.23	0.1317	78.6481
186	000926	福星股份	7 664.95	0.1377	77.9357	000965	天保基建	6 037.18	0.1311	78.7792
187	000930	中粮生化	7 657.42	0.1376	78.0733	000982	中银绒业	6 003.85	0.1304	78.9096
188	000650	仁和药业	7 647.99	0.1374	78.2107	000938	紫光股份	6 002.95	0.1304	79.0400
189	000090	天健集团	7 624.92	0.1370	78.3477	000514	渝开发	5 973.90	0.1298	79.1698
190	000829	天音控股	7 603.62	0.1366	78.4843	000043	中航地产	5 962.64	0.1295	79.2993
191	000066	长城电脑	7 584.19	0.1363	78.6205	000636	风华高科	5 944.50	0.1291	79.4284
192	000920	南方汇通	7 566.46	0.1359	78.7564	000601	韶能股份	5 854.21	0.1272	79.5556
193	000566	海南海药	7 536.79	0.1354	78.8918	000739	普洛药业	5 805.35	0.1261	79.6817
194	000921	海信科龙	7 505.86	0.1348	79.0267	000418	小天鹅A	5 725.97	0.1244	79.8060
195	000922	佳电股份	7 496.00	0.1347	79.1613	000926	福星股份	5 705.14	0.1239	79.9300
196	000672	上峰水泥	7 355.12	0.1321	79.2935	000518	四环生物	5 649.80	0.1227	80.0527
197	000042	中洲控股	7 341.94	0.1319	79.4254	000150	宜华地产	5 644.08	0.1226	80.1753
198	000987	广州友谊	7 268.90	0.1306	79.5560	000677	恒天海龙	5 641.20	0.1225	80.2978
199	000552	靖远煤电	7 260.80	0.1304	79.6864	000916	华北高速	5 613.37	0.1219	80.4197
200	000875	吉电股份	7 244.64	0.1301	79.8165	000789	万年青	5 597.84	0.1216	80.5413
201	000850	华茂股份	7 237.91	0.1300	79.9466	000627	天茂集团	5 549.72	0.1205	80.6619
202	000636	风华高科	7 152.94	0.1285	80.0751	000426	兴业矿业	5 503.14	0.1195	80.7814
203	000078	海王生物	7 148.84	0.1284	80.2035	000851	高鸿股份	5 425.00	0.1178	80.8993
204	000426	兴业矿业	7 133.49	0.1282	80.3317	000806	银河投资	5 378.05	0.1168	81.0161
205	000900	现代投资	7 103.44	0.1276	80.4593	000655	金岭矿业	5 328.30	0.1157	81.1318
206	000507	珠海港	7 058.50	0.1268	80.5861	000603	盛达矿业	5 293.35	0.1150	81.2468
207	000966	长源电力	7 015.44	0.1260	80.7121	000906	物产中拓	5 289.69	0.1149	81.3617
208	000683	远兴能源	6 897.15	0.1239	80.8360	000666	经纬纺机	5 282.80	0.1147	81.4764
209	000158	常山股份	6 893.88	0.1238	80.9599	000731	四川美丰	5 197.95	0.1129	81.5894
210	000488	晨鸣纸业	6 868.93	0.1234	81.0833	000989	九芝堂	5 193.21	0.1128	81.7022
211	000919	金陵药业	6 854.40	0.1231	81.2064	000990	诚志股份	5 192.06	0.1128	81.8149
212	000616	亿城投资	6 822.22	0.1226	81.3290	000561	烽火电子	5 185.50	0.1126	81.9276

(5)各股市价总值排名表(二〇一四年)(续)

RANK BY STOCK MARKET VALUE, 2014 (Continued)

百万元人民币, RMB Mil.

名次 Rank	代码 Code	股票名称 Stock	市价总值 Market Value	占市场 % of Total	累计 %	代码 Code	股票名称 Stock	流通市值 Nego. Value	占市场 % of Total	累计 %
213	000990	诚志股份	6 776.71	0.1217	81.4507	000962	东方钽业	5 131.27	0.1115	82.0390
214	000863	三湘股份	6 740.78	0.1211	81.5718	000529	广弘控股	5 121.80	0.1113	82.1503
215	000726	鲁泰A	6 736.98	0.1210	81.6928	000036	华联控股	5 102.39	0.1108	82.2611
216	000422	湖北宜化	6 725.02	0.1208	81.8137	000888	峨眉山A	5 062.73	0.1100	82.3711
217	000735	罗牛山	6 706.61	0.1205	81.9341	000607	华智控股	5 052.89	0.1098	82.4808
218	000008	宝利来	6 706.56	0.1205	82.0546	000151	中成股份	5 045.68	0.1096	82.5904
219	000851	高鸿股份	6 617.37	0.1189	82.1735	000959	首钢股份	5 005.50	0.1087	82.6992
220	000925	众合机电	6 589.45	0.1184	82.2919	000733	振华科技	4 988.61	0.1084	82.8075
221	000996	中国中期	6 578.00	0.1182	82.4101	000553	沙隆达A	4 967.15	0.1079	82.9154
222	000631	顺发恒业	6 576.26	0.1181	82.5282	000532	力合股份	4 934.37	0.1072	83.0226
223	000733	振华科技	6 537.94	0.1175	82.6457	000159	国际实业	4 893.19	0.1063	83.1289
224	000506	中润资源	6 475.25	0.1163	82.7620	000823	超声电子	4 808.54	0.1044	83.2333
225	000417	合肥百货	6 465.24	0.1161	82.8781	000682	东方电子	4 792.31	0.1041	83.3374
226	000760	斯太尔	6 422.85	0.1154	82.9935	000973	佛塑科技	4 773.25	0.1037	83.4411
227	000762	西藏矿业	6 373.30	0.1145	83.1080	000030	富奥股份	4 736.75	0.1029	83.5440
228	000601	韶能股份	6 364.45	0.1143	83.2224	000811	烟台冰轮	4 735.07	0.1029	83.6469
229	000301	东方市场	6 225.19	0.1118	83.3342	000886	海南高速	4 708.33	0.1023	83.7491
230	000780	平庄能源	6 217.70	0.1117	83.4459	000885	同力水泥	4 694.79	0.1020	83.8511
231	000603	盛达矿业	6 191.16	0.1112	83.5571	200869	张裕B	4 683.12	0.1017	83.9528
232	000049	德赛电池	6 181.94	0.1111	83.6682	000915	山大华特	4 676.19	0.1016	84.0544
233	000587	金叶珠宝	6 150.77	0.1105	83.7787	000968	煤气化	4 659.69	0.1012	84.1556
234	000958	东方能源	6 139.09	0.1103	83.8890	000903	云内动力	4 608.75	0.1001	84.2557
235	000029	深深房A	6 125.70	0.1100	83.9990	000670	盈方微	4 598.30	0.0999	84.3556
236	000759	中百集团	6 067.90	0.1090	84.1080	000065	北方国际	4 594.18	0.0998	84.4554
237	000889	茂业物流	6 031.72	0.1084	84.2164	000936	华西股份	4 568.36	0.0992	84.5546
238	000938	紫光股份	6 003.11	0.1078	84.3242	000822	*ST海化	4 511.22	0.0980	84.6526
239	000973	佛塑科技	5 978.68	0.1074	84.4316	000697	炼石有色	4 494.55	0.0976	84.7502
240	000514	渝开发	5 973.90	0.1073	84.5389	000537	广宇发展	4 432.69	0.0963	84.8465
241	000043	中航地产	5 962.64	0.1071	84.6461	000523	广州浪奇	4 431.83	0.0963	84.9428
242	000823	超声电子	5 863.67	0.1053	84.7514	000708	大冶特钢	4 413.16	0.0959	85.0387
243	000418	小天鹅A	5 774.19	0.1037	84.8551	000882	华联股份	4 405.74	0.0957	85.1344
244	000518	四环生物	5 652.26	0.1015	84.9567	000659	*ST中富	4 405.45	0.0957	85.2301
245	000150	宜华地产	5 644.08	0.1014	85.0581	000416	民生控股	4 380.47	0.0951	85.3252
246	000677	恒天海龙	5 641.78	0.1014	85.1594	000519	江南红箭	4 357.15	0.0946	85.4198
247	000809	铁岭新城	5 641.57	0.1014	85.2608	000411	英特集团	4 351.75	0.0945	85.5144
248	000931	中关村	5 621.48	0.1010	85.3618	000587	金叶珠宝	4 308.61	0.0936	85.6080
249	000916	华北高速	5 613.50	0.1008	85.4626	000802	北京文化	4 284.35	0.0931	85.7010
250	000151	中成股份	5 602.90	0.1007	85.5633	000055	方大集团	4 264.82	0.0926	85.7937
251	000789	万年青	5 597.97	0.1006	85.6638	000931	中关村	4 219.01	0.0916	85.8853
252	000627	天茂集团	5 549.72	0.0997	85.7635	000428	华天酒店	4 183.20	0.0909	85.9762
253	000903	云内动力	5 409.32	0.0972	85.8607	000893	东凌粮油	4 172.48	0.0906	86.0668
254	000806	银河投资	5 383.96	0.0967	85.9574	000557	*ST广夏	4 168.65	0.0905	86.1573
255	000576	广东甘化	5 354.19	0.0962	86.0536	000584	友利控股	4 141.37	0.0900	86.2473
256	000655	金岭矿业	5 328.30	0.0957	86.1494	001896	豫能控股	4 132.23	0.0898	86.3371
257	000906	物产中拓	5 289.69	0.0950	86.2444	000533	万家乐	4 088.65	0.0888	86.4259
258	000011	深物业A	5 273.17	0.0947	86.3391	000902	新洋丰	4 060.92	0.0882	86.5141
259	000529	广弘控股	5 271.63	0.0947	86.4338	000096	广聚能源	4 045.92	0.0879	86.6020
260	000885	同力水泥	5 222.79	0.0938	86.5277	000908	天一科技	4 018.00	0.0873	86.6892
261	000561	烽火电子	5 201.72	0.0934	86.6211	000048	康达尔	4 015.11	0.0872	86.7765
262	000731	四川美丰	5 199.15	0.0934	86.7145	000551	创元科技	4 000.26	0.0869	86.8633
263	000498	山东路桥	5 197.45	0.0934	86.8079	000404	华意压缩	3 997.35	0.0868	86.9502
264	000589	黔轮胎A	5 195.61	0.0933	86.9012	000868	安凯客车	3 985.57	0.0866	87.0367
265	000989	九芝堂	5 193.21	0.0933	86.9945	000407	胜利股份	3 966.16	0.0862	87.1229

(5)各股市价总值排名表(二〇一四年)(续)

RANK BY STOCK MARKET VALUE, 2014 (Continued)

百万元人民币, RMB Mil.

名次 Rank	代码 Code	股票名称 Stock	市价总值 Market Value	占市场 % of Total	累计 %	代码 Code	股票名称 Stock	流通市值 Nego. Value	占市场 % of Total	累计 %
266	000545	金浦钛业	5 188.46	0.0932	87.0877	000536	华映科技	3 955.83	0.0859	87.2088
267	000962	东方钽业	5 131.29	0.0922	87.1799	000591	桐君阁	3 927.09	0.0853	87.2941
268	000558	莱茵置业	5 131.11	0.0922	87.2721	000633	合金投资	3 885.72	0.0844	87.3785
269	000036	华联控股	5 102.45	0.0917	87.3638	000928	中钢国际	3 870.06	0.0841	87.4626
270	000888	峨眉山A	5 063.63	0.0910	87.4547	000700	模塑科技	3 858.29	0.0838	87.5464
271	000597	东北制药	5 026.60	0.0903	87.5450	000521	美菱电器	3 843.77	0.0835	87.6299
272	000553	沙隆达A	4 967.55	0.0892	87.6343	000548	湖南投资	3 828.87	0.0832	87.7131
273	000532	力合股份	4 963.80	0.0892	87.7234	000045	深纺织A	3 824.47	0.0831	87.7961
274	000159	国际实业	4 893.19	0.0879	87.8113	000972	新中基	3 817.85	0.0829	87.8791
275	000403	ST生化	4 851.88	0.0872	87.8985	000819	岳阳兴长	3 810.98	0.0828	87.9618
276	000886	海南高速	4 835.37	0.0869	87.9854	000683	远兴能源	3 808.35	0.0827	88.0446
277	000409	山东地矿	4 816.91	0.0865	88.0719	000609	绵世股份	3 804.18	0.0826	88.1272
278	000682	东方电子	4 793.00	0.0861	88.1580	000608	阳光股份	3 794.52	0.0824	88.2096
279	000016	深康佳A	4 781.80	0.0859	88.2439	000687	恒天天鹅	3 789.68	0.0823	88.2919
280	000799	酒鬼酒	4 763.46	0.0856	88.3295	000899	赣能股份	3 780.79	0.0821	88.3741
281	000407	胜利股份	4 760.40	0.0855	88.4150	000571	新大洲A	3 764.47	0.0818	88.4558
282	000811	烟台冰轮	4 735.17	0.0851	88.5001	000910	大亚科技	3 761.08	0.0817	88.5375
283	000915	山大华特	4 701.05	0.0845	88.5845	000558	莱茵置业	3 759.62	0.0817	88.6192
284	200869	张裕B	4 683.12	0.0841	88.6687	000922	佳电股份	3 754.31	0.0815	88.7007
285	000968	煤气化	4 659.69	0.0837	88.7524	000919	金陵药业	3 743.93	0.0813	88.7821
286	000065	北方国际	4 594.18	0.0825	88.8349	000005	世纪星源	3 740.55	0.0812	88.8633
287	000936	华西股份	4 570.36	0.0821	88.9170	000809	铁岭新城	3 702.40	0.0804	88.9437
288	000546	光华控股	4 566.09	0.0820	88.9991	000790	华神集团	3 693.66	0.0802	89.0240
289	000949	新乡化纤	4 550.68	0.0818	89.0808	000058	深赛格	3 682.05	0.0800	89.1039
290	000404	华意压缩	4 521.76	0.0812	89.1620	000949	新乡化纤	3 670.25	0.0797	89.1837
291	000822	*ST海化	4 511.26	0.0810	89.2431	000720	新能泰山	3 669.70	0.0797	89.2634
292	000429	粤高速A	4 487.34	0.0806	89.3237	000419	通程控股	3 667.21	0.0797	89.3430
293	000935	四川双马	4 452.68	0.0800	89.4037	000153	丰原药业	3 663.57	0.0796	89.4226
294	000802	北京文化	4 441.70	0.0798	89.4835	000752	西藏发展	3 660.64	0.0795	89.5021
295	000708	大冶特钢	4 435.66	0.0797	89.5632	000797	中国武夷	3 611.10	0.0784	89.5806
296	000537	广宇发展	4 435.01	0.0797	89.6429	000717	韶钢松山	3 609.72	0.0784	89.6590
297	000523	广州浪奇	4 433.83	0.0797	89.7225	200581	苏威孚B	3 608.72	0.0784	89.7374
298	000411	英特集团	4 433.21	0.0796	89.8021	000016	深康佳A	3 590.58	0.0780	89.8154
299	000659	*ST中富	4 409.96	0.0792	89.8814	000619	海螺型材	3 589.20	0.0780	89.8933
300	000899	赣能股份	4 403.88	0.0791	89.9605	000552	靖远煤电	3 576.62	0.0777	89.9710
301	000416	民生控股	4 382.62	0.0787	90.0392	000570	苏常柴A	3 554.27	0.0772	90.0482
302	000010	深华新	4 351.72	0.0782	90.1174	000590	紫光古汉	3 551.69	0.0771	90.1254
303	000893	东凌粮油	4 349.84	0.0781	90.1955	000597	东北制药	3 499.41	0.0760	90.2014
304	000557	*ST广夏	4 336.37	0.0779	90.2734	000555	神州信息	3 489.17	0.0758	90.2772
305	000045	深纺织A	4 309.72	0.0774	90.3509	200012	南玻B	3 439.07	0.0747	90.3519
306	000055	方大集团	4 272.73	0.0768	90.4276	000524	东方宾馆	3 349.32	0.0728	90.4246
307	000797	中国武夷	4 206.09	0.0756	90.5032	000821	京山轻机	3 348.63	0.0727	90.4973
308	000584	友利控股	4 201.27	0.0755	90.5787	000978	桂林旅游	3 345.33	0.0727	90.5700
309	000428	华天酒店	4 184.15	0.0752	90.6538	000510	金路集团	3 337.75	0.0725	90.6425
310	000096	广聚能源	4 181.76	0.0751	90.7290	000544	中原环保	3 306.27	0.0718	90.7143
311	000571	新大洲A	4 168.01	0.0749	90.8038	000799	酒鬼酒	3 286.80	0.0714	90.7857
312	000609	绵世股份	4 134.58	0.0743	90.8781	000889	茂业物流	3 283.09	0.0713	90.8570
313	000048	康达尔	4 130.42	0.0742	90.9523	000589	黔轮胎A	3 275.28	0.0711	90.9282
314	000533	万家乐	4 124.17	0.0741	91.0264	000875	吉电股份	3 273.71	0.0711	90.9993
315	000862	银星能源	4 121.83	0.0740	91.1005	000155	川化股份	3 261.80	0.0709	91.0701
316	000554	泰山石油	4 105.97	0.0738	91.1742	000993	闽东电力	3 256.29	0.0707	91.1409
317	000687	恒天天鹅	4 089.79	0.0735	91.2477	000008	宝利来	3 251.64	0.0706	91.2115
318	000716	黑芝麻	4 046.28	0.0727	91.3204	000026	飞亚达A	3 235.13	0.0703	91.2818

(5)各股市价总值排名表(二〇一四年)(续)

RANK BY STOCK MARKET VALUE, 2014 (Continued)

百万元人民币, RMB Mil.

名次 Rank	代码 Code	股票名称 Stock	市价总值 Market Value	占市场 % of Total	累计 %	代码 Code	股票名称 Stock	流通市值 Nego. Value	占市场 % of Total	累计 %
319	000782	美达股份	4 024.42	0.0723	91.3927	000403	ST生化	3 231.03	0.0702	91.3520
320	000551	创元科技	4 000.80	0.0719	91.4646	200539	粤电力B	3 215.92	0.0699	91.4218
321	000509	华塑控股	3 995.34	0.0718	91.5363	000957	中通客车	3 207.65	0.0697	91.4915
322	000868	安凯客车	3 985.59	0.0716	91.6079	000698	沈阳化工	3 191.83	0.0693	91.5608
323	000599	青岛双星	3 939.54	0.0708	91.6787	000950	建峰化工	3 185.57	0.0692	91.6300
324	000591	桐君阁	3 927.22	0.0706	91.7493	000673	当代东方	3 135.77	0.0681	91.6981
325	000521	美菱电器	3 911.70	0.0703	91.8195	000715	中兴商业	3 131.47	0.0680	91.7661
326	000633	合金投资	3 885.72	0.0698	91.8893	000948	南天信息	3 127.71	0.0679	91.8341
327	000912	泸天化	3 884.40	0.0698	91.9591	000576	广东甘化	3 096.92	0.0673	91.9014
328	000700	模塑科技	3 859.95	0.0693	92.0285	000554	泰山石油	3 096.48	0.0673	91.9686
329	000153	丰原药业	3 854.94	0.0693	92.0977	000713	丰乐种业	3 084.38	0.0670	92.0356
330	000548	湖南投资	3 828.99	0.0688	92.1665	000782	美达股份	3 082.36	0.0670	92.1026
331	000972	新中基	3 817.85	0.0686	92.2351	000573	粤宏远A	3 067.87	0.0666	92.1692
332	000819	岳阳兴长	3 811.21	0.0685	92.3036	000599	青岛双星	3 064.89	0.0666	92.2358
333	000635	英力特	3 794.66	0.0682	92.3717	000040	宝安地产	3 051.31	0.0663	92.3021
334	000608	阳光股份	3 794.56	0.0682	92.4399	000639	西王食品	3 050.72	0.0663	92.3683
335	000813	天山纺织	3 768.01	0.0677	92.5076	000812	陕西金叶	3 016.65	0.0655	92.4338
336	000722	湖南发展	3 764.32	0.0676	92.5752	000409	山东地矿	3 007.27	0.0653	92.4992
337	000910	大亚科技	3 761.08	0.0676	92.6428	000007	零七股份	3 003.20	0.0652	92.5644
338	000005	世纪星源	3 748.77	0.0673	92.7101	000681	视觉中国	2 972.68	0.0646	92.6290
339	000701	厦门信达	3 718.17	0.0668	92.7769	000798	中水渔业	2 964.49	0.0644	92.6934
340	000790	华神集团	3 717.56	0.0668	92.8437	000818	方大化工	2 937.60	0.0638	92.7572
341	000420	吉林化纤	3 690.51	0.0663	92.9100	000967	上风高科	2 931.98	0.0637	92.8209
342	000058	深赛格	3 682.23	0.0662	92.9762	000813	天山纺织	2 929.41	0.0636	92.8845
343	000720	新能泰山	3 669.71	0.0659	93.0421	000835	长城动漫	2 928.50	0.0636	92.9481
344	000419	通程控股	3 669.18	0.0659	93.1080	000837	秦川机床	2 877.71	0.0625	93.0106
345	000752	西藏发展	3 660.97	0.0658	93.1738	000701	厦门信达	2 865.61	0.0622	93.0729
346	000967	上风高科	3 658.53	0.0657	93.2395	000766	通化金马	2 864.69	0.0622	93.1351
347	000534	万泽股份	3 654.38	0.0657	93.3052	000070	特发信息	2 846.98	0.0618	93.1969
348	200581	苏威孚B	3 608.72	0.0648	93.3700	000890	法尔胜	2 831.49	0.0615	93.2584
349	000619	海螺型材	3 589.20	0.0645	93.4345	000695	滨海能源	2 826.39	0.0614	93.3198
350	000570	苏常柴A	3 554.27	0.0639	93.4983	200725	京东方B	2 818.27	0.0612	93.3810
351	000590	紫光古汉	3 553.20	0.0638	93.5622	000560	昆百大A	2 806.61	0.0610	93.4420
352	200012	南玻B	3 439.42	0.0618	93.6240	000958	东方能源	2 787.39	0.0605	93.5025
353	000980	金马股份	3 406.50	0.0612	93.6852	000014	沙河股份	2 783.49	0.0605	93.5630
354	000705	浙江震元	3 391.35	0.0609	93.7461	000705	浙江震元	2 768.12	0.0601	93.6231
355	000007	零七股份	3 372.09	0.0606	93.8067	000617	石油济柴	2 766.13	0.0601	93.6832
356	000698	沈阳化工	3 364.13	0.0604	93.8671	000760	斯太尔	2 759.32	0.0599	93.7432
357	000524	东方宾馆	3 349.35	0.0602	93.9273	000913	钱江摩托	2 756.89	0.0599	93.8030
358	000821	京山轻机	3 348.82	0.0602	93.9874	000952	广济药业	2 750.86	0.0598	93.8628
359	000978	桂林旅游	3 345.33	0.0601	94.0475	000156	华数传媒	2 744.56	0.0596	93.9224
360	000510	金路集团	3 338.32	0.0600	94.1075	000721	西安饮食	2 744.43	0.0596	93.9820
361	000948	南天信息	3 336.58	0.0599	94.1674	000727	华东科技	2 725.47	0.0592	94.0412
362	000795	太原刚玉	3 333.24	0.0599	94.2273	000737	南风化工	2 716.20	0.0590	94.1002
363	000859	国风塑业	3 321.84	0.0597	94.2870	000852	江钻股份	2 711.75	0.0589	94.1591
364	000605	渤海股份	3 316.80	0.0596	94.3466	000505	珠江控股	2 702.80	0.0587	94.2178
365	000544	中原环保	3 306.27	0.0594	94.4060	000795	太原刚玉	2 690.44	0.0584	94.2763
366	000637	茂化实华	3 296.01	0.0592	94.4652	000408	金谷源	2 666.82	0.0579	94.3342
367	000155	川化股份	3 261.80	0.0586	94.5238	000582	北部湾港	2 650.84	0.0576	94.3918
368	000993	闽东电力	3 256.29	0.0585	94.5823	000665	湖北广电	2 646.09	0.0575	94.4493
369	000026	飞亚达A	3 235.65	0.0581	94.6404	000010	深华新	2 644.63	0.0574	94.5067
370	000757	浩物股份	3 229.09	0.0580	94.6984	000679	大连友谊	2 640.50	0.0574	94.5641
371	200539	粤电力B	3 215.92	0.0578	94.7562	000626	如意集团	2 635.94	0.0573	94.6213

(5)各股市价总值排名表(二〇一四年)(续)

RANK BY STOCK MARKET VALUE, 2014 (Continued)

百万元人民币, RMB Mil.

名次 Rank	代码 Code	股票名称 Stock	市价总值 Market Value	占市场 % of Total	累计 %	代码 Code	股票名称 Stock	流通市值 Nego. Value	占市场 % of Total	累计 %
372	000753	漳州发展	3 214.13	0.0577	94.8139	000606	青海明胶	2 622.52	0.0570	94.6783
373	000957	中通客车	3 207.89	0.0576	94.8716	000911	南宁糖业	2 591.23	0.0563	94.7346
374	200726	鲁泰B	3 195.77	0.0574	94.9290	000702	正虹科技	2 589.00	0.0562	94.7908
375	000950	建峰化工	3 185.61	0.0572	94.9862	000833	贵糖股份	2 581.69	0.0561	94.8469
376	000880	潍柴重机	3 153.07	0.0566	95.0429	000037	深南电A	2 572.17	0.0559	94.9027
377	000721	西安饮食	3 144.05	0.0565	95.0993	000676	思达高科	2 562.31	0.0557	94.9584
378	000715	中兴商业	3 141.61	0.0564	95.1558	000032	深桑达A	2 561.25	0.0556	95.0140
379	000673	当代东方	3 135.77	0.0563	95.2121	000018	中冠A	2 559.20	0.0556	95.0696
380	000040	宝安地产	3 085.23	0.0554	95.2675	000509	华塑控股	2 554.56	0.0555	95.1251
381	000713	丰乐种业	3 084.40	0.0554	95.3230	000753	漳州发展	2 541.18	0.0552	95.1803
382	000573	粤宏远A	3 070.19	0.0552	95.3781	000520	*ST凤凰	2 539.40	0.0552	95.2355
383	000639	西王食品	3 050.83	0.0548	95.4329	000632	三木集团	2 533.80	0.0550	95.2905
384	000606	青海明胶	3 049.85	0.0548	95.4877	000881	大连国际	2 519.15	0.0547	95.3452
385	000812	陕西金叶	3 024.26	0.0543	95.5420	000815	美利纸业	2 515.29	0.0546	95.3999
386	000070	特发信息	2 983.71	0.0536	95.5956	000755	*ST三维	2 510.52	0.0545	95.4544
387	000892	星美联合	2 975.77	0.0535	95.6491	000692	惠天热电	2 504.10	0.0544	95.5088
388	000798	中水渔业	2 964.54	0.0533	95.7024	000421	南京中北	2 493.35	0.0542	95.5629
389	000818	方大化工	2 937.60	0.0528	95.7551	000530	大冷股份	2 483.75	0.0540	95.6169
390	000835	长城动漫	2 928.50	0.0526	95.8077	000585	东北电气	2 469.60	0.0536	95.6705
391	000560	昆百大A	2 884.43	0.0518	95.8596	000859	国风塑业	2 455.60	0.0533	95.7239
392	000766	通化金马	2 864.72	0.0515	95.9110	000971	蓝鼎控股	2 449.60	0.0532	95.7771
393	000736	中房地产	2 859.01	0.0514	95.9624	000756	新华制药	2 449.28	0.0532	95.8303
394	000695	滨海能源	2 834.60	0.0509	96.0133	000657	中钨高新	2 415.73	0.0525	95.8828
395	000890	法尔胜	2 832.13	0.0509	96.0642	000707	双环科技	2 390.33	0.0519	95.9347
396	000678	襄阳轴承	2 819.05	0.0506	96.1148	000035	中国天楹	2 388.37	0.0519	95.9866
397	200725	京东方B	2 818.27	0.0506	96.1655	000909	数源科技	2 349.06	0.0510	96.0376
398	000564	西安民生	2 811.47	0.0505	96.2160	000836	鑫茂科技	2 342.84	0.0509	96.0885
399	000014	沙河股份	2 783.53	0.0500	96.2660	000955	欣龙控股	2 342.16	0.0509	96.1394
400	000617	石油济柴	2 766.13	0.0497	96.3157	000034	深信泰丰	2 326.02	0.0505	96.1899
401	000913	钱江摩托	2 757.50	0.0495	96.3652	000637	茂化实华	2 323.39	0.0505	96.2403
402	000952	广济药业	2 751.14	0.0494	96.4146	000429	粤高速A	2 311.34	0.0502	96.2906
403	000727	华东科技	2 733.19	0.0491	96.4637	200022	深赤湾B	2 304.79	0.0501	96.3406
404	000663	永安林业	2 719.02	0.0488	96.5126	000565	渝三峡A	2 292.84	0.0498	96.3904
405	000737	南风化工	2 716.36	0.0488	96.5614	000594	*ST国恒	2 285.47	0.0496	96.4401
406	000505	珠江控股	2 713.28	0.0487	96.6101	000663	永安林业	2 283.97	0.0496	96.4897
407	000530	大冷股份	2 705.02	0.0486	96.6587	200596	古井贡B	2 253.85	0.0490	96.5386
408	000408	金谷源	2 666.83	0.0479	96.7066	000757	浩物股份	2 236.43	0.0486	96.5872
409	000679	大连友谊	2 640.92	0.0474	96.7541	200726	鲁泰B	2 235.81	0.0486	96.6358
410	000626	如意集团	2 638.58	0.0474	96.8015	000716	黑芝麻	2 221.28	0.0482	96.6840
411	000430	张家界	2 601.97	0.0467	96.8482	000976	春晖股份	2 217.19	0.0482	96.7322
412	000911	南宁糖业	2 591.23	0.0466	96.8948	000635	英力特	2 216.81	0.0482	96.7803
413	000702	正虹科技	2 589.02	0.0465	96.9413	000504	*ST传媒	2 209.42	0.0480	96.8283
414	000833	贵糖股份	2 581.71	0.0464	96.9877	000892	星美联合	2 206.88	0.0479	96.8763
415	000037	深南电A	2 572.31	0.0462	97.0339	000023	深天地A	2 206.20	0.0479	96.9242
416	000676	思达高科	2 567.03	0.0461	97.0800	000995	皇台酒业	2 198.03	0.0477	96.9719
417	000018	中冠A	2 562.82	0.0460	97.1260	000611	内蒙发展	2 185.59	0.0475	97.0194
418	000032	深桑达A	2 561.51	0.0460	97.1721	000722	湖南发展	2 174.51	0.0472	97.0666
419	000520	*ST凤凰	2 560.57	0.0460	97.2181	000785	武汉中商	2 154.38	0.0468	97.1134
420	000632	三木集团	2 537.08	0.0456	97.2636	000862	银星能源	2 154.15	0.0468	97.1602
421	000881	大连国际	2 526.95	0.0454	97.3090	000688	建新矿业	2 140.33	0.0465	97.2067
422	000955	欣龙控股	2 525.07	0.0454	97.3544	000545	金浦钛业	2 137.63	0.0464	97.2531
423	000815	美利纸业	2 515.39	0.0452	97.3996	000810	创维数字	2 113.55	0.0459	97.2991
424	000755	*ST三维	2 510.57	0.0451	97.4447	000953	河池化工	2 096.52	0.0455	97.3446

(5)各股市价总值排名表(二〇一四年)(续)

RANK BY STOCK MARKET VALUE, 2014 (Continued)

百万元人民币, RMB Mil.

名次 Rank	代码 Code	股票名称 Stock	市价总值 Market Value	占市场 % of Total	累计 %	代码 Code	股票名称 Stock	流通市值 Nego. Value	占市场 % of Total	累计 %
425	000692	惠天热电	2 504.31	0.0450	97.4897	000017	深中华A	2 087.42	0.0453	97.3899
426	000585	东北电气	2 498.61	0.0449	97.5346	000711	京蓝科技	2 080.42	0.0452	97.4351
427	000421	南京中北	2 493.44	0.0448	97.5794	000610	西安旅游	2 064.97	0.0449	97.4800
428	000971	蓝鼎控股	2 452.88	0.0441	97.6234	000615	湖北金环	2 063.81	0.0448	97.5248
429	000756	新华制药	2 449.28	0.0440	97.6674	000498	山东路桥	2 044.85	0.0444	97.5692
430	000034	深信泰丰	2 448.54	0.0440	97.7114	000980	金马股份	2 041.56	0.0443	97.6136
431	000622	恒立实业	2 428.04	0.0436	97.7550	000564	西安民生	1 994.06	0.0433	97.6569
432	000707	双环科技	2 390.35	0.0429	97.7980	000056	深国商	1 987.04	0.0432	97.7000
433	000909	数源科技	2 349.06	0.0422	97.8402	000638	万方发展	1 983.07	0.0431	97.7431
434	000836	鑫茂科技	2 342.91	0.0421	97.8823	000678	襄阳轴承	1 978.07	0.0430	97.7861
435	200022	深赤湾B	2 305.02	0.0414	97.9237	000586	汇源通信	1 975.54	0.0429	97.8290
436	000565	渝三峡A	2 292.84	0.0412	97.9649	000019	深深宝A	1 938.39	0.0421	97.8711
437	000594	*ST国恒	2 285.47	0.0411	98.0059	000929	兰州黄河	1 926.40	0.0418	97.9129
438	200596	古井贡B	2 253.85	0.0405	98.0464	000985	大庆华科	1 923.85	0.0418	97.9547
439	000504	*ST传媒	2 221.52	0.0399	98.0863	200418	小天鹅B	1 910.01	0.0415	97.9962
440	000976	春晖股份	2 217.51	0.0398	98.1262	000672	上峰水泥	1 904.34	0.0414	98.0376
441	000023	深天地A	2 206.22	0.0396	98.1658	000923	河北宣工	1 853.27	0.0403	98.0778
442	000611	内蒙发展	2 204.48	0.0396	98.2054	000526	银润投资	1 841.17	0.0400	98.1178
443	000995	皇台酒业	2 198.09	0.0395	98.2449	000791	甘肃电投	1 821.53	0.0396	98.1574
444	000723	美锦能源	2 172.16	0.0390	98.2839	000662	索芙特	1 808.02	0.0393	98.1967
445	000785	武汉中商	2 155.48	0.0387	98.3226	000025	特力A	1 800.12	0.0391	98.2358
446	000953	河池化工	2 096.64	0.0377	98.3603	200771	杭汽轮B	1 787.43	0.0388	98.2746
447	000593	大通燃气	2 093.95	0.0376	98.3979	000796	易食股份	1 782.36	0.0387	98.3133
448	000017	深中华A	2 087.57	0.0375	98.4354	000613	大东海A	1 779.66	0.0387	98.3520
449	000610	西安旅游	2 083.56	0.0374	98.4729	000912	泸天化	1 773.88	0.0385	98.3905
450	000711	京蓝科技	2 080.42	0.0374	98.5102	000719	大地传媒	1 761.96	0.0383	98.4288
451	000019	深深宝A	2 074.12	0.0373	98.5475	000595	西北轴承	1 760.50	0.0382	98.4670
452	000615	湖北金环	2 063.85	0.0371	98.5846	000011	深物业A	1 754.80	0.0381	98.5051
453	000595	西北轴承	2 011.32	0.0361	98.6207	000693	华泽钴镍	1 740.32	0.0378	98.5429
454	000820	金城股份	2 003.33	0.0360	98.6567	000502	绿景控股	1 727.64	0.0375	98.5805
455	000056	深国商	1 987.04	0.0357	98.6924	000430	张家界	1 695.23	0.0368	98.6173
456	000638	万方发展	1 986.35	0.0357	98.7281	000517	荣安地产	1 686.63	0.0366	98.6539
457	000586	汇源通信	1 976.96	0.0355	98.7636	000567	海德股份	1 683.64	0.0366	98.6905
458	000025	特力A	1 946.57	0.0350	98.7986	000668	荣丰控股	1 678.04	0.0364	98.7269
459	000929	兰州黄河	1 928.25	0.0346	98.8332	000593	大通燃气	1 669.00	0.0363	98.7632
460	000985	大庆华科	1 923.85	0.0346	98.8678	200553	沙隆达B	1 659.40	0.0360	98.7992
461	200418	小天鹅B	1 910.01	0.0343	98.9021	000691	亚太实业	1 655.77	0.0360	98.8352
462	000628	高新发展	1 905.09	0.0342	98.9363	000033	*ST新都	1 643.71	0.0357	98.8709
463	000613	大东海A	1 885.76	0.0339	98.9702	000420	吉林化纤	1 638.97	0.0356	98.9065
464	000923	河北宣工	1 853.28	0.0333	99.0035	000628	高新发展	1 628.37	0.0354	98.9419
465	000691	亚太实业	1 842.64	0.0331	99.0366	000838	国兴地产	1 608.62	0.0349	98.9768
466	000526	银润投资	1 841.17	0.0331	99.0697	000710	天兴仪表	1 595.16	0.0346	99.0115
467	000662	索芙特	1 808.57	0.0325	99.1021	000534	万泽股份	1 561.97	0.0339	99.0454
468	200771	杭汽轮B	1 787.94	0.0321	99.1343	200028	一致B	1 560.58	0.0339	99.0793
469	000796	易食股份	1 782.50	0.0320	99.1663	000622	恒立实业	1 559.99	0.0339	99.1132
470	000856	冀东装备	1 745.63	0.0314	99.1977	200488	晨鸣B	1 555.84	0.0338	99.1470
471	000502	绿景控股	1 744.70	0.0313	99.2290	000880	潍柴重机	1 543.24	0.0335	99.1805
472	000567	海德股份	1 693.44	0.0304	99.2594	000820	金城股份	1 537.31	0.0334	99.2139
473	000779	*ST派神	1 692.88	0.0304	99.2898	000723	美锦能源	1 516.04	0.0329	99.2468
474	000668	荣丰控股	1 679.87	0.0302	99.3200	000605	渤海股份	1 504.19	0.0327	99.2795
475	200553	沙隆达B	1 659.40	0.0298	99.3498	000779	*ST派神	1 453.92	0.0316	99.3111
476	000038	深大通	1 645.50	0.0296	99.3794	200053	深基地B	1 412.70	0.0307	99.3418
477	000033	*ST新都	1 643.72	0.0295	99.4089	200152	山航B	1 367.73	0.0297	99.3715

(5)各股市价总值排名表(二○一四年)(续)

RANK BY STOCK MARKET VALUE, 2014 (Continued)

百万元人民币, RMB Mil.

名次 Rank	代码 Code	股票名称 Stock	市价总值 Market Value	占市场 % of Total	累计 %	代码 Code	股票名称 Stock	流通市值 Nego. Value	占市场 % of Total	累计 %
478	000838	国兴地产	1 609.09	0.0289	99.4378	000935	四川双马	1 365.75	0.0297	99.4011
479	000710	天兴仪表	1 595.16	0.0287	99.4665	200055	方大B	1 329.79	0.0289	99.4300
480	200028	一致B	1 560.58	0.0280	99.4945	000004	国农科技	1 305.03	0.0283	99.4584
481	200488	晨鸣B	1 555.84	0.0280	99.5225	000863	三湘股份	1 267.74	0.0275	99.4859
482	000020	深华发A	1 454.76	0.0261	99.5486	000736	中房地产	1 233.72	0.0268	99.5127
483	200053	深基地B	1 413.17	0.0254	99.5740	200413	东旭B	1 206.41	0.0262	99.5389
484	200152	山航B	1 367.73	0.0246	99.5986	200541	粤照明B	1 184.50	0.0257	99.5646
485	000803	金宇车城	1 360.33	0.0244	99.6230	000546	光华控股	1 115.80	0.0242	99.5889
486	200055	方大B	1 329.79	0.0239	99.6469	200016	深康佳B	1 061.99	0.0231	99.6119
487	000004	国农科技	1 307.52	0.0235	99.6704	200160	南江B	1 048.05	0.0228	99.6347
488	200413	东旭B	1 206.41	0.0217	99.6920	000856	冀东装备	1 015.62	0.0221	99.6568
489	200541	粤照明B	1 184.52	0.0213	99.7133	000803	金宇车城	961.37	0.0209	99.6777
490	200016	深康佳B	1 061.99	0.0191	99.7324	200429	粤高速B	954.21	0.0207	99.6984
491	200160	南江B	1 048.06	0.0188	99.7512	200761	本钢板B	943.05	0.0205	99.7189
492	200429	粤高速B	954.21	0.0171	99.7684	200056	深国商B	800.73	0.0174	99.7363
493	200761	本钢板B	943.05	0.0169	99.7853	200037	深南电B	780.17	0.0169	99.7532
494	200056	深国商B	803.42	0.0144	99.7998	200512	闽灿坤B	711.90	0.0155	99.7687
495	200037	深南电B	780.18	0.0140	99.8138	200058	深赛格B	670.45	0.0146	99.7832
496	200512	闽灿坤B	711.90	0.0128	99.8266	200521	皖美菱B	667.61	0.0145	99.7977
497	200058	深赛格B	670.45	0.0120	99.8386	200530	大冷B	641.09	0.0139	99.8117
498	200521	皖美菱B	670.34	0.0120	99.8506	200017	深中华B	632.54	0.0137	99.8254
499	200530	大冷B	641.09	0.0115	99.8622	200706	瓦轴B	602.77	0.0131	99.8385
500	200017	深中华B	632.54	0.0114	99.8735	200570	苏常柴B	600.84	0.0131	99.8515
501	200706	瓦轴B	602.77	0.0108	99.8844	200986	粤华包B	546.32	0.0119	99.8634
502	200570	苏常柴B	600.84	0.0108	99.8951	200018	中冠B	532.61	0.0116	99.8750
503	200986	粤华包B	546.32	0.0098	99.9050	000020	深华发A	519.19	0.0113	99.8863
504	200018	中冠B	532.61	0.0096	99.9145	000038	深大通	479.35	0.0104	99.8967
505	200992	中鲁B	473.34	0.0085	99.9230	200992	中鲁B	473.34	0.0103	99.9069
506	200770	*ST武锅B	470.14	0.0084	99.9315	200770	*ST武锅B	470.14	0.0102	99.9172
507	200026	飞亚达B	460.96	0.0083	99.9398	200026	飞亚达B	460.96	0.0100	99.9272
508	200613	大东海B	419.80	0.0075	99.9473	200613	大东海B	419.80	0.0091	99.9363
509	200168	雷伊B	400.99	0.0072	99.9545	200168	雷伊B	400.99	0.0087	99.9450
510	200029	深深房B	358.61	0.0064	99.9609	200029	深深房B	358.61	0.0078	99.9528
511	200468	宁通信B	353.25	0.0063	99.9673	200468	宁通信B	353.25	0.0077	99.9605
512	200011	深物业B	350.23	0.0063	99.9736	200011	深物业B	350.23	0.0076	99.9681
513	200020	深华发B	305.61	0.0055	99.9791	200020	深华发B	305.61	0.0066	99.9747
514	200505	珠江B	256.16	0.0046	99.9837	200505	珠江B	256.16	0.0056	99.9803
515	200045	深纺织B	235.36	0.0042	99.9879	200045	深纺织B	235.02	0.0051	99.9854
516	200030	富奥B	189.22	0.0034	99.9913	200030	富奥B	189.22	0.0041	99.9895
517	200054	建摩B	175.05	0.0031	99.9945	200054	建摩B	175.05	0.0038	99.9933
518	200019	深深宝B	171.63	0.0031	99.9975	200019	深深宝B	171.63	0.0037	99.9970
519	200025	特力B	137.18	0.0025	100.0000	200025	特力B	137.18	0.0030	100.0000
	累计	Total	5 566 378.74	100.0000		累计	Total	4 603 754.74	100.0000	

4. 主板市盈率

MAIN BOARD P/E RATIO

(1) 上市股份平均市盈率(二〇〇四年至二〇一四年)

AVERAGE P/E RATIO, 2004—2014

年/月 Year/Month	主板A股 MB A Share	增长% Change%	主板B股 MB B Share	增长% Change%	平均 Average	增长% Change%
2004	25.45	-32.01	12.91	-38.32	24.42	-32.52
2005	16.65	-34.58	9.11	-29.43	16.05	-34.28
2006	32.65	96.10	21.02	130.74	31.74	97.76
2007	69.47	112.77	26.72	27.12	66.81	110.49
2008	15.29	-77.99	7.30	-72.68	14.88	-77.73
2009	44.12	188.55	21.83	199.04	43.04	189.25
2010	35.98	-18.45	23.10	5.82	35.43	-17.68
2011	18.75	-47.89	9.63	-58.31	18.32	-48.29
2012	18.51	-1.28	12.21	26.79	18.28	-0.22
2013	19.80	6.97	14.47	18.51	19.60	7.22
2014	25.88	30.71	10.50	-27.44	25.29	29.03
2014 一月 Jan	19.05	-3.79	13.95	-3.59	18.87	-3.72
二月 Feb	18.84	-1.10	13.65	-2.15	18.66	-1.11
三月 Mar	17.06	-9.45	9.58	-29.82	16.74	-10.29
四月 Apr	16.27	-4.63	8.46	-11.69	15.90	-5.02
五月 May	16.58	1.91	8.10	-4.26	16.17	1.70
六月 Jun	16.84	1.57	8.73	7.78	16.53	2.23
七月 Jul	18.63	10.63	9.45	8.25	18.27	10.53
八月 Aug	19.02	2.09	9.62	1.80	18.66	2.13
九月 Sep	20.61	8.36	10.02	4.16	20.20	8.25
十月 Oct	21.15	2.62	10.00	-0.20	20.72	2.57
十一月 Nov	23.04	8.94	10.09	0.90	22.54	8.78
十二月 Dec	25.88	12.33	10.50	4.06	25.29	12.20

注:年底、月底数字。

Note: Year-end or Month-end figures。

(2) 市盈率变化图(二〇〇四年至二〇一四年)

P/E RATIO CHANGING, 2004—2014

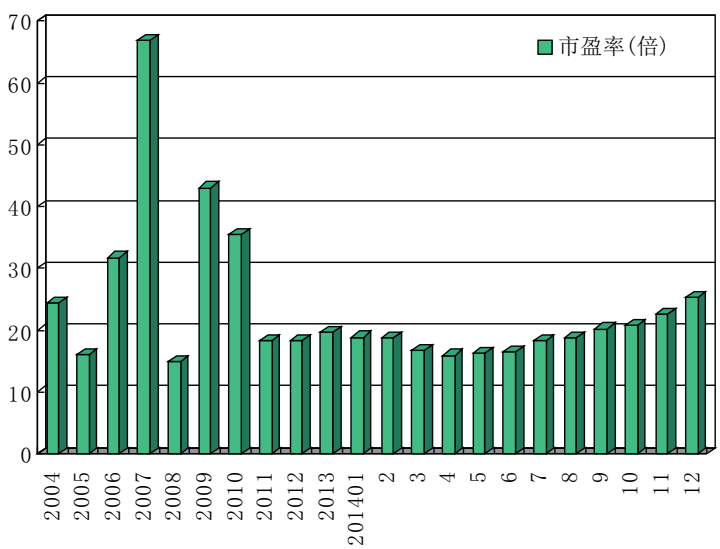

(四)中小板市场

SME BOARD MARKET

1. 中小板股价

SME BOARD STOCK PRICE

(1)股价变动分布(二○一四年)

STOCK PERFORMANCE DISTRIBUTION, 2014

升跌% Up or Down	只数 Stocks	升跌% Up or Down	只数 Stocks	升跌% Up or Down	只数 Stocks	升跌% Up or Down	只数 Stocks
-50 ~ -40	3	30 ~ 40	85	110 ~ 120	12	190 ~ 200	5
-40 ~ -30	1	40 ~ 50	52	120 ~ 130	6	200 ~ 210	2
-30 ~ -20	11	50 ~ 60	55	130 ~ 140	7	210 ~ 220	1
-20 ~ -10	33	60 ~ 70	48	140 ~ 150	10	230 ~ 240	1
-10 ~ 0	49	70 ~ 80	34	150 ~ 160	4	260 ~ 270	2
0 ~ 10	68	80 ~ 90	21	160 ~ 170	5	270 ~ 280	1
10 ~ 20	89	90 ~ 100	13	170 ~ 180	4	420 ~ 430	1
20 ~ 30	88	100 ~ 110	18	180 ~ 190	3		

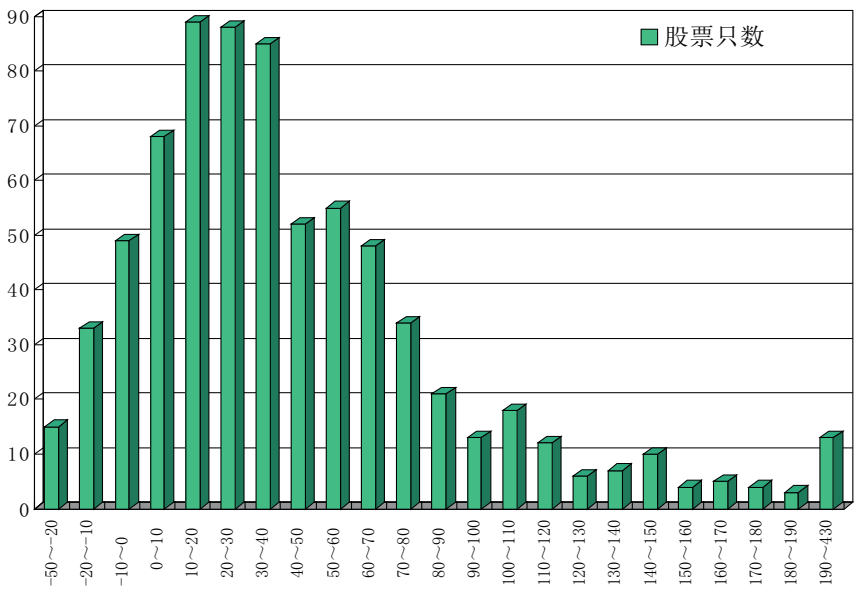

2014 年中小板股价变动分布

(2)各股升跌情况(二〇一四年)

PRICE CHANGE OF STOCKS, 2014

排名 Rank	代码 Code	股票名称 Stock	成交价格与成交日期(Price and Date) 开市 Open	日期 Date	最高 High	日期 Date	最低 Low	日期 Date	年收市 Close	日期 Date	比2013年收市价升跌幅% Change % vs. 2013 Close
1	002707	众信旅游	27.78	01/23/2014	157.50	12/05/2014	27.78	01/23/2014	120.20	12/31/2014	420.4399
2	002544	杰赛科技	11.10	01/02/2014	31.88	12/22/2014	7.82	06/19/2014	27.84	12/31/2014	277.3321
3	002354	科冕木业	17.35	01/14/2014	58.00	10/29/2014	17.35	01/14/2014	57.50	10/30/2014	264.7225
4	002602	世纪华通	8.03	01/22/2014	29.70	02/25/2014	8.03	01/22/2014	26.58	12/04/2014	264.1096
5	002727	一心堂	14.64	07/02/2014	52.97	11/12/2014	14.64	07/02/2014	41.11	12/31/2014	236.9672
6	002522	浙江众成	14.35	01/02/2014	20.98	12/04/2014	6.50	07/17/2014	19.18	12/31/2014	214.8548
7	002366	丹甫股份	10.03	01/02/2014	42.18	12/05/2014	9.16	01/09/2014	30.25	12/31/2014	209.1276
8	002729	好利来	14.28	09/12/2014	52.50	11/12/2014	14.28	09/12/2014	36.00	12/31/2014	202.5210
9	002728	台城制药	18.21	07/31/2014	45.58	10/21/2014	18.21	07/31/2014	41.99	11/07/2014	199.9286
10	002722	金轮股份	8.62	01/28/2014	41.04	03/10/2014	8.62	01/28/2014	21.16	12/26/2014	195.5705
11	002280	新世纪	12.81	01/02/2014	52.59	11/21/2014	12.51	01/10/2014	36.88	12/31/2014	195.3992
12	002210	飞马国际	6.79	01/02/2014	20.49	11/05/2014	6.10	01/10/2014	19.80	12/31/2014	194.0620
13	002180	艾派克	10.23	03/21/2014	26.05	09/03/2014	10.23	03/21/2014	23.51	11/05/2014	190.7614
14	002735	王子新材	11.08	12/03/2014	34.49	12/17/2014	11.08	12/03/2014	26.47	12/31/2014	186.7822
15	002673	西部证券	13.20	01/02/2014	40.80	12/31/2014	10.50	06/19/2014	37.45	12/31/2014	185.2753
16	002184	海得控制	7.90	01/02/2014	22.44	11/26/2014	7.50	01/07/2014	21.82	11/26/2014	180.4503
17	002568	百润股份	14.74	01/02/2014	49.30	11/13/2014	14.44	01/30/2014	40.72	12/31/2014	178.8326
18	002307	北新路桥	5.44	01/02/2014	13.54	12/11/2014	4.84	01/20/2014	11.72	12/31/2014	178.4653
19	002446	盛路通信	11.90	01/28/2014	40.00	11/27/2014	11.90	01/28/2014	29.99	12/31/2014	177.2953
20	002195	海隆软件	17.38	01/16/2014	56.86	02/28/2014	17.38	01/16/2014	42.73	12/31/2014	171.0801
21	002724	海洋王	10.66	11/04/2014	39.92	11/24/2014	10.66	11/04/2014	23.96	12/31/2014	169.8198
22	002495	佳隆股份	6.39	01/02/2014	20.19	12/15/2014	5.85	01/13/2014	16.99	12/31/2014	168.8904
23	002730	电光科技	9.68	10/09/2014	30.86	11/07/2014	9.68	10/09/2014	21.51	12/31/2014	166.5428
24	002611	东方精工	10.23	01/02/2014	17.18	12/15/2014	6.43	04/28/2014	13.51	12/31/2014	165.6239
25	002657	中科金财	21.91	01/02/2014	74.80	12/04/2014	21.51	01/13/2014	47.49	12/31/2014	162.3341
26	002189	利达光电	7.61	01/02/2014	35.00	10/29/2014	6.74	01/10/2014	19.30	12/31/2014	154.1454
27	002718	友邦吊顶	33.62	01/28/2014	91.30	12/03/2014	33.62	01/28/2014	70.56	12/31/2014	153.7544
28	002074	东源电器	5.62	01/02/2014	19.90	10/14/2014	5.19	01/14/2014	14.13	12/31/2014	153.0146
29	002626	金达威	15.50	01/02/2014	39.58	05/21/2014	14.55	01/10/2014	24.11	12/31/2014	150.9901
30	002576	通达动力	7.51	01/02/2014	19.66	12/16/2014	6.86	01/13/2014	18.68	12/31/2014	149.5083
31	002731	萃华珠宝	15.73	11/04/2014	48.00	11/21/2014	15.73	11/04/2014	29.47	12/31/2014	147.2315
32	002337	赛象科技	10.77	01/02/2014	28.68	12/30/2014	9.96	01/10/2014	26.08	12/31/2014	146.2916
33	002488	金固股份	9.59	01/02/2014	35.60	12/08/2014	8.60	01/06/2014	23.34	12/31/2014	146.1583
34	002413	常发股份	7.50	01/02/2014	20.93	12/05/2014	6.85	01/10/2014	18.02	12/31/2014	145.0369
35	002468	艾迪西	7.28	01/02/2014	16.57	12/16/2014	6.53	01/14/2014	14.58	12/31/2014	144.2393
36	002373	千方科技	11.00	01/02/2014	33.80	12/19/2014	11.00	01/02/2014	27.00	12/31/2014	143.6823
37	002624	金磊股份	7.14	01/02/2014	24.14	10/13/2014	6.45	01/13/2014	17.30	12/31/2014	142.1064
38	002581	万昌科技	14.58	01/02/2014	46.95	12/01/2014	13.03	02/07/2014	34.20	12/31/2014	141.4464
39	002503	搜于特	9.98	01/02/2014	22.45	12/17/2014	7.71	06/19/2014	19.72	12/31/2014	140.4962
40	002711	欧浦钢网	21.95	01/27/2014	60.49	12/04/2014	21.95	01/27/2014	42.97	12/31/2014	136.7438
41	002706	良信电器	22.92	01/21/2014	69.79	11/12/2014	22.92	01/21/2014	43.97	12/31/2014	136.1618
42	002500	山西证券	6.92	01/02/2014	19.72	12/09/2014	6.21	02/26/2014	16.00	12/31/2014	134.7601
43	002633	申科股份	7.53	01/02/2014	28.28	07/11/2014	7.48	01/07/2014	17.78	12/31/2014	133.9474
44	002732	燕塘乳业	13.38	12/05/2014	31.30	12/17/2014	13.38	12/05/2014	23.68	12/31/2014	133.7611
45	002709	天赐材料	16.39	01/23/2014	42.85	09/30/2014	16.39	01/23/2014	31.70	12/31/2014	133.3143
46	002715	登云股份	12.19	02/19/2014	41.00	05/07/2014	12.19	02/19/2014	23.59	12/31/2014	132.5953
47	002329	皇氏集团	12.18	01/02/2014	30.97	11/27/2014	11.35	01/07/2014	27.85	11/28/2014	128.6503
48	002107	沃华医药	10.91	01/02/2014	26.20	12/05/2014	10.50	04/28/2014	24.18	12/31/2014	125.9990
49	002279	久其软件	11.78	01/10/2014	37.40	12/04/2014	11.03	01/10/2014	27.02	12/31/2014	122.7333
50	002726	龙大肉食	11.75	06/26/2014	31.00	07/11/2014	11.75	06/26/2014	21.68	12/31/2014	121.4505
51	002143	高金食品	7.36	04/08/2014	23.65	09/03/2014	7.36	04/08/2014	14.79	12/31/2014	121.0762
52	002733	雄韬股份	15.79	12/03/2014	39.49	12/15/2014	15.79	12/03/2014	29.08	12/31/2014	120.9726
53	002211	宏达新材	4.05	01/02/2014	11.34	12/01/2014	3.67	01/13/2014	8.93	12/09/2014	119.9507

(2)各股升跌情况(二〇一四年)(续)

PRICE CHANGE OF STOCKS, 2014 (Continued)

排名 Rank	代码 Code	股票名称 Stock	成交价格与成交日期(Price and Date) 开市 Open	日期 Date	最高 High	日期 Date	最低 Low	日期 Date	年收市 Close	日期 Date	比2013年收市价升跌幅% Change % vs. 2013 Close
54	002175	广陆数测	12.43	01/02/2014	31.97	12/16/2014	11.71	01/13/2014	26.95	12/31/2014	118.9599
55	002268	卫士通	28.20	01/02/2014	66.00	12/16/2014	26.20	04/29/2014	61.60	12/31/2014	118.5036
56	002183	怡亚通	6.87	01/02/2014	16.50	10/29/2014	6.70	01/13/2014	14.86	12/31/2014	118.3082
57	002721	金一文化	12.66	01/27/2014	32.88	03/04/2014	12.66	01/27/2014	22.87	12/31/2014	117.7145
58	002725	跃岭股份	18.43	01/29/2014	44.40	11/06/2014	18.00	02/07/2014	32.70	12/31/2014	115.6456
59	002622	永大集团	13.70	01/02/2014	34.71	12/26/2014	12.60	04/29/2014	29.40	12/31/2014	114.1458
60	002207	准油股份	16.69	01/02/2014	26.80	06/16/2014	11.19	07/21/2014	17.80	10/09/2014	113.9935
61	002684	猛狮科技	14.36	01/02/2014	36.04	12/18/2014	13.60	01/13/2014	30.50	12/31/2014	113.4360
62	002190	成飞集成	16.67	05/19/2014	72.60	07/14/2014	16.67	05/19/2014	32.00	12/31/2014	111.4923
63	002053	云南盐化	7.34	01/02/2014	21.50	11/21/2014	6.76	01/20/2014	15.50	12/31/2014	110.5978
64	002717	岭南园林	26.78	02/19/2014	62.65	03/04/2014	24.25	08/29/2014	24.71	12/31/2014	110.3621
65	002089	新海宜	7.38	01/02/2014	15.34	12/12/2014	7.30	01/02/2014	13.20	12/31/2014	109.6497
66	002432	九安医疗	10.91	01/02/2014	30.88	12/04/2014	10.90	01/02/2014	22.95	12/31/2014	108.2577
67	002228	合兴包装	6.51	01/02/2014	14.66	11/25/2014	5.98	01/10/2014	13.48	12/31/2014	106.7695
68	002039	黔源电力	10.35	01/02/2014	15.58	12/22/2014	7.99	06/20/2014	14.26	12/31/2014	105.6731
69	002504	东光微电	8.99	03/31/2014	17.21	12/04/2014	8.99	03/31/2014	16.79	12/31/2014	105.5080
70	002282	博深工具	8.26	01/02/2014	16.82	12/31/2014	7.48	01/13/2014	16.82	12/31/2014	104.8905
71	002539	新都化工	8.66	01/02/2014	19.39	10/30/2014	7.70	01/14/2014	17.40	12/31/2014	104.7836
72	002217	*ST合泰	4.98	01/02/2014	10.33	10/13/2014	4.95	01/02/2014	10.21	11/14/2014	104.2000
73	002068	黑猫股份	4.30	01/02/2014	9.14	12/26/2014	3.80	01/21/2014	8.71	12/29/2014	102.5581
74	002659	中泰桥梁	4.92	01/02/2014	11.38	11/04/2014	4.60	01/10/2014	9.98	11/24/2014	102.4341
75	002066	瑞泰科技	5.00	01/02/2014	11.97	10/09/2014	4.36	01/13/2014	10.18	12/31/2014	102.3857
76	002452	长高集团	18.20	01/02/2014	21.20	02/18/2014	7.41	05/19/2014	18.30	12/31/2014	102.3118
77	002501	利源精制	14.28	01/02/2014	30.73	12/30/2014	11.82	05/23/2014	27.92	12/31/2014	101.3621
78	002304	洋河股份	41.49	01/02/2014	80.60	12/29/2014	38.02	01/09/2014	79.05	12/31/2014	101.0454
79	002442	龙星化工	4.03	01/02/2014	8.35	11/14/2014	3.79	01/10/2014	8.06	11/19/2014	100.9122
80	002072	凯瑞德	6.68	01/02/2014	18.95	12/03/2014	6.12	01/21/2014	13.38	12/30/2014	100.9009
81	002427	尤夫股份	5.82	01/02/2014	16.79	07/11/2014	5.31	01/13/2014	11.67	12/31/2014	100.6652
82	002418	康盛股份	6.80	01/02/2014	15.75	12/22/2014	6.31	01/20/2014	13.80	12/31/2014	100.5814
83	002723	金莱特	16.06	01/29/2014	37.88	03/04/2014	15.62	02/07/2014	26.16	12/31/2014	98.0968
84	002057	中钢天源	12.90	01/02/2014	17.98	02/18/2014	7.33	05/29/2014	12.77	12/31/2014	97.7535
85	002084	海鸥卫浴	4.79	01/02/2014	15.18	12/04/2014	4.51	01/13/2014	9.32	12/31/2014	97.3496
86	002392	北京利尔	6.89	01/02/2014	14.80	12/25/2014	6.66	01/10/2014	13.44	12/31/2014	96.4128
87	002141	蓉胜超微	7.12	01/02/2014	16.87	10/09/2014	6.77	01/21/2014	13.89	12/31/2014	96.3958
88	002542	中化岩土	13.96	03/10/2014	18.50	03/24/2014	7.16	04/29/2014	12.38	12/31/2014	96.3796
89	002445	中南重工	10.32	03/19/2014	23.27	11/28/2014	10.32	03/19/2014	18.18	12/31/2014	94.2467
90	002387	黑牛食品	7.89	01/02/2014	17.97	12/01/2014	7.55	01/13/2014	15.16	12/31/2014	92.2935
91	002617	露笑科技	12.18	01/02/2014	31.46	05/29/2014	11.06	01/13/2014	23.41	11/28/2014	91.9253
92	002474	榕基软件	10.99	01/02/2014	16.04	02/13/2014	5.98	05/09/2014	10.53	12/31/2014	91.6939
93	002377	国创高新	7.39	01/02/2014	14.08	03/27/2014	5.70	07/03/2014	6.81	12/31/2014	90.6560
94	002252	上海莱士	46.51	01/02/2014	71.21	05/13/2014	34.82	09/25/2014	45.11	12/31/2014	90.2412
95	002609	捷顺科技	14.30	01/02/2014	25.23	01/30/2014	11.21	06/10/2014	16.91	12/31/2014	90.1784
96	002708	光洋股份	14.26	01/21/2014	29.20	03/07/2014	14.26	01/21/2014	15.98	12/31/2014	89.2138
97	002130	沃尔核材	6.59	01/02/2014	14.85	12/05/2014	6.13	01/07/2014	12.43	12/31/2014	88.7322
98	002338	奥普光电	24.00	01/02/2014	59.50	12/08/2014	21.35	05/19/2014	45.20	12/31/2014	88.7229
99	002640	百圆裤业	15.46	01/02/2014	52.48	08/27/2014	12.96	02/28/2014	29.02	12/31/2014	88.6970
100	002678	珠江钢琴	7.08	01/02/2014	14.88	12/17/2014	6.80	01/07/2014	13.21	12/31/2014	88.3943
101	002114	罗平锌电	7.50	01/02/2014	21.99	08/06/2014	6.58	01/10/2014	14.19	12/31/2014	87.2032
102	002699	美盛文化	31.80	01/02/2014	46.78	02/13/2014	15.60	05/21/2014	26.68	12/31/2014	84.8655
103	002552	宝鼎重工	11.40	01/02/2014	14.79	04/17/2014	6.25	06/10/2014	10.38	12/19/2014	84.4138
104	002712	思美传媒	30.22	01/23/2014	63.65	02/25/2014	30.22	01/23/2014	46.01	12/31/2014	83.8982
105	002714	牧原股份	28.88	01/28/2014	65.00	11/19/2014	28.88	01/28/2014	44.00	12/31/2014	83.7944
106	002517	泰亚股份	7.86	01/02/2014	16.97	12/12/2014	7.08	01/10/2014	14.41	12/31/2014	82.4051

(2)各股升跌情况(二〇一四年)(续)

PRICE CHANGE OF STOCKS, 2014 (Continued)

排名 Rank	代码 Code	股票名称 Stock	成交价格与成交日期(Price and Date) 开市 Open	日期 Date	最高 High	日期 Date	最低 Low	日期 Date	年收市 Close	日期 Date	比2013年收市价升跌幅% Change % vs. 2013 Close
107	002040	南京港	5.43	01/02/2014	13.09	12/12/2014	5.27	01/14/2014	9.92	12/31/2014	81.8023
108	002103	广博股份	6.31	01/02/2014	13.59	12/19/2014	5.98	01/10/2014	11.40	12/31/2014	81.7063
109	002540	亚太科技	9.98	01/02/2014	21.20	12/18/2014	8.50	01/10/2014	17.78	12/31/2014	81.6056
110	002062	宏润建设	4.73	01/02/2014	6.97	12/22/2014	3.44	06/20/2014	6.03	12/31/2014	81.5800
111	002677	浙江美大	13.45	01/02/2014	27.95	12/26/2014	10.63	04/28/2014	23.80	12/31/2014	81.4212
112	002122	天马股份	4.21	01/02/2014	9.13	11/27/2014	3.70	01/14/2014	7.63	12/31/2014	81.1507
113	002605	姚记扑克	19.99	01/02/2014	38.79	03/07/2014	16.27	12/23/2014	18.12	12/31/2014	81.0723
114	002171	精诚铜业	7.22	01/02/2014	14.08	10/20/2014	6.62	01/10/2014	13.07	11/21/2014	80.5249
115	002491	通鼎光电	15.03	01/02/2014	25.50	11/26/2014	11.09	05/28/2014	20.50	12/31/2014	80.2000
116	002459	*ST天业	6.98	01/02/2014	17.24	10/14/2014	6.19	01/13/2014	12.62	12/31/2014	80.0285
117	002102	冠福股份	4.86	01/02/2014	12.00	11/07/2014	4.26	01/13/2014	8.80	12/31/2014	79.9591
118	002349	精华制药	12.54	01/02/2014	25.90	12/01/2014	12.00	01/13/2014	22.43	12/31/2014	78.9604
119	002462	嘉事堂	15.05	01/02/2014	28.45	12/16/2014	13.96	01/21/2014	26.70	12/31/2014	78.9258
120	002018	华信国际	7.81	01/02/2014	15.08	11/17/2014	7.31	03/28/2014	13.99	11/18/2014	78.8827
121	002713	东易日盛	25.20	02/19/2014	56.24	03/04/2014	25.20	02/19/2014	37.00	12/31/2014	78.8352
122	002142	宁波银行	9.19	01/02/2014	16.49	12/22/2014	8.42	03/11/2014	15.73	12/31/2014	78.2581
123	002246	北化股份	8.44	01/02/2014	12.00	12/09/2014	5.50	06/20/2014	9.99	12/31/2014	77.1218
124	002579	中京电子	7.78	02/24/2014	21.97	08/18/2014	7.78	02/24/2014	12.49	12/31/2014	76.9882
125	002276	万马股份	4.70	01/02/2014	9.68	11/26/2014	4.31	01/09/2014	8.23	12/31/2014	76.7422
126	002454	松芝股份	10.53	01/02/2014	17.82	10/29/2014	9.80	01/10/2014	14.02	12/31/2014	76.7199
127	002105	信隆实业	5.14	01/02/2014	11.76	10/23/2014	4.57	06/20/2014	7.19	12/31/2014	76.5528
128	002098	浔兴股份	9.12	01/02/2014	15.85	12/17/2014	8.31	01/13/2014	15.85	12/17/2014	76.4528
129	002356	浩宁达	24.01	01/13/2014	47.21	09/04/2014	24.01	01/13/2014	38.18	12/31/2014	76.4067
130	002367	康力电梯	13.37	01/02/2014	17.98	03/17/2014	5.76	04/28/2014	11.35	12/31/2014	76.2809
131	002137	实益达	3.97	01/02/2014	9.35	11/27/2014	3.81	01/13/2014	6.97	12/25/2014	76.0101
132	002592	八菱科技	11.00	01/02/2014	21.45	09/30/2014	10.04	01/10/2014	18.21	10/31/2014	74.4666
133	002401	中海科技	12.73	01/02/2014	25.21	09/24/2014	8.42	05/09/2014	14.58	12/31/2014	74.3365
134	002736	国信证券	7.00	12/29/2014	10.16	12/31/2014	7.00	12/29/2014	10.16	12/31/2014	74.2710
135	002610	爱康科技	9.66	01/02/2014	21.35	09/05/2014	9.30	05/19/2014	16.67	12/31/2014	73.2848
136	002070	众和股份	5.49	01/02/2014	10.40	08/21/2014	5.20	01/10/2014	9.49	09/04/2014	73.1752
137	002196	方正电机	9.78	01/27/2014	26.42	10/29/2014	9.78	01/27/2014	15.24	12/31/2014	72.9716
138	002285	世联行	15.94	01/02/2014	22.28	01/29/2014	7.44	06/19/2014	15.04	12/31/2014	72.9341
139	002472	双环传动	7.02	01/02/2014	15.62	10/31/2014	6.80	01/07/2014	12.00	12/31/2014	72.7587
140	002496	辉丰股份	16.45	01/02/2014	31.50	12/18/2014	11.80	05/19/2014	21.80	12/31/2014	72.4359
141	002343	禾欣股份	7.96	01/02/2014	14.80	12/29/2014	7.69	01/10/2014	13.30	12/31/2014	72.3663
142	002716	金贵银业	17.22	01/28/2014	32.20	03/04/2014	16.88	01/30/2014	24.60	12/31/2014	72.3438
143	002569	步森股份	9.35	01/02/2014	27.19	09/24/2014	8.93	01/13/2014	16.16	12/31/2014	72.2814
144	002512	达华智能	11.84	01/02/2014	21.70	11/04/2014	11.79	01/02/2014	20.39	11/18/2014	72.2128
145	002593	日上集团	7.92	01/02/2014	15.39	12/19/2014	7.60	01/06/2014	13.48	12/31/2014	71.9794
146	002048	宁波华翔	8.46	01/02/2014	17.88	10/10/2014	8.03	01/07/2014	14.37	12/31/2014	71.3036
147	002669	康达新材	15.20	01/02/2014	29.08	04/15/2014	11.87	05/23/2014	12.95	12/31/2014	71.0790
148	002169	智光电气	6.06	01/02/2014	13.40	12/01/2014	5.95	01/03/2014	10.30	12/31/2014	70.9860
149	002067	景兴纸业	2.17	01/02/2014	4.98	07/01/2014	1.98	01/13/2014	3.71	12/31/2014	70.9677
150	002260	伊立浦	12.48	01/02/2014	35.30	09/16/2014	11.10	01/10/2014	21.00	12/31/2014	70.7649
151	002662	京威股份	7.34	01/02/2014	15.44	11/26/2014	6.82	01/10/2014	12.10	12/31/2014	69.9628
152	002434	万里扬	9.53	01/02/2014	18.60	11/13/2014	8.70	01/13/2014	16.00	12/31/2014	69.7324
153	002163	*ST三鑫	3.76	01/02/2014	8.40	10/10/2014	2.88	05/05/2014	6.38	12/31/2014	69.6809
154	002202	金风科技	8.41	01/02/2014	14.27	12/31/2014	7.91	01/13/2014	14.13	12/31/2014	69.1139
155	002318	久立特材	17.88	01/02/2014	32.17	12/19/2014	16.05	04/29/2014	29.88	12/31/2014	68.8924
156	002421	达实智能	17.95	01/02/2014	34.28	11/05/2014	16.80	01/21/2014	30.16	12/31/2014	68.7710
157	002116	中国海诚	14.70	01/02/2014	19.20	12/16/2014	9.70	06/27/2014	16.22	12/31/2014	67.4611
158	002030	达安基因	14.40	01/02/2014	29.98	10/16/2014	12.96	03/31/2014	20.07	12/31/2014	67.3786
159	002613	北玻股份	5.71	01/02/2014	13.41	11/26/2014	5.20	06/19/2014	7.95	12/31/2014	67.2392

(2)各股升跌情况(二〇一四年)(续)

PRICE CHANGE OF STOCKS, 2014 (Continued)

排名 Rank	代码 Code	股票名称 Stock	成交价格与成交日期(Price and Date) 开市 Open	日期 Date	最高 High	日期 Date	最低 Low	日期 Date	年收市 Close	日期 Date	比2013年收市价升跌幅% Change % vs. 2013 Close
160	002502	骅威股份	14.73	01/02/2014	34.11	02/27/2014	11.05	05/09/2014	12.18	12/31/2014	66.7875
161	002117	东港股份	14.71	01/02/2014	27.20	12/18/2014	13.80	04/29/2014	20.35	12/31/2014	66.7454
162	002178	延华智能	14.57	01/02/2014	21.94	02/18/2014	8.11	05/16/2014	11.44	10/14/2014	66.5166
163	002485	希努尔	6.56	01/02/2014	12.83	12/15/2014	6.15	01/20/2014	10.90	12/31/2014	66.2890
164	002060	粤水电	4.20	01/07/2014	8.50	12/15/2014	3.92	01/13/2014	7.42	12/31/2014	65.9325
165	002533	金杯电工	6.39	01/02/2014	8.47	04/10/2014	3.90	05/21/2014	6.52	12/31/2014	65.8943
166	002265	西仪股份	6.08	01/02/2014	14.40	11/28/2014	5.42	01/10/2014	10.11	12/31/2014	65.7377
167	002331	皖通科技	9.35	01/02/2014	17.09	09/24/2014	8.96	01/13/2014	15.42	11/07/2014	65.0145
168	002439	启明星辰	31.84	01/02/2014	40.20	02/19/2014	14.10	05/16/2014	26.24	12/05/2014	65.0113
169	002689	博林特	7.59	01/02/2014	12.12	12/23/2014	5.43	05/21/2014	9.20	12/31/2014	64.9385
170	002577	雷柏科技	16.33	01/02/2014	35.19	09/25/2014	16.29	01/02/2014	27.31	12/25/2014	64.7581
171	002374	丽鹏股份	6.91	01/02/2014	12.78	08/06/2014	6.61	01/13/2014	11.29	12/31/2014	64.7039
172	002131	利欧股份	14.28	01/02/2014	28.00	11/26/2014	12.91	01/13/2014	23.20	12/31/2014	64.5099
173	002031	巨轮股份	7.88	01/02/2014	18.89	12/12/2014	7.06	05/19/2014	12.78	12/31/2014	63.8694
174	002058	威尔泰	7.12	01/02/2014	14.10	10/09/2014	6.76	01/13/2014	11.64	12/31/2014	63.8121
175	002119	康强电子	7.18	01/02/2014	15.15	12/16/2014	6.69	04/28/2014	11.79	12/31/2014	63.7426
176	002358	森源电气	21.00	01/02/2014	40.90	11/17/2014	19.40	03/11/2014	35.00	12/31/2014	63.7213
177	002424	贵州百灵	26.03	01/02/2014	46.95	12/12/2014	20.02	04/28/2014	41.05	12/31/2014	63.3951
178	002051	中工国际	20.30	01/02/2014	31.77	12/22/2014	13.99	05/09/2014	27.32	12/31/2014	63.2301
179	002697	红旗连锁	10.14	01/02/2014	15.48	09/09/2014	7.50	09/12/2014	8.22	12/31/2014	63.1133
180	002363	隆基机械	17.25	01/02/2014	22.20	11/20/2014	7.13	06/20/2014	13.98	12/31/2014	62.9388
181	002548	金新农	13.35	01/02/2014	24.08	09/15/2014	9.40	11/11/2014	9.63	12/31/2014	62.8861
182	002233	塔牌集团	6.44	01/02/2014	10.50	12/30/2014	5.62	01/13/2014	10.17	12/31/2014	62.8244
183	002037	久联发展	10.05	01/02/2014	18.38	11/28/2014	8.68	03/12/2014	16.10	12/31/2014	62.8224
184	002578	闽发铝业	11.39	01/02/2014	22.00	12/16/2014	9.99	04/28/2014	18.65	12/31/2014	62.4564
185	002121	科陆电子	7.54	01/02/2014	16.36	11/26/2014	7.48	01/02/2014	12.15	12/31/2014	62.3447
186	002046	轴研科技	7.91	01/02/2014	12.89	12/19/2014	6.83	04/29/2014	11.48	12/31/2014	62.3070
187	002146	荣盛发展	9.98	01/02/2014	15.87	12/31/2014	8.10	02/27/2014	15.87	12/31/2014	61.9028
188	002625	龙生股份	11.25	01/02/2014	15.60	12/05/2014	8.99	08/18/2014	12.06	12/30/2014	61.6529
189	002172	澳洋科技	4.20	01/02/2014	7.55	11/06/2014	4.05	01/07/2014	6.82	11/12/2014	61.6114
190	002438	江苏神通	12.67	01/02/2014	25.50	12/05/2014	12.13	01/10/2014	20.31	12/31/2014	61.4881
191	002520	日发精机	16.76	01/02/2014	38.30	12/19/2014	16.38	06/20/2014	26.90	12/31/2014	61.4646
192	002451	摩恩电气	9.55	01/02/2014	13.60	04/21/2014	6.22	04/29/2014	7.51	12/17/2014	61.3782
193	002642	荣之联	17.18	01/02/2014	41.50	11/19/2014	16.53	01/13/2014	27.98	12/31/2014	61.1700
194	002510	天汽模	11.01	01/02/2014	16.59	04/17/2014	7.01	05/08/2014	8.81	12/31/2014	61.0995
195	002108	沧州明珠	8.39	01/02/2014	19.99	07/30/2014	8.31	01/07/2014	13.30	12/31/2014	61.0483
196	002645	华宏科技	14.52	01/02/2014	19.62	12/05/2014	11.42	05/26/2014	17.91	12/10/2014	60.8769
197	002346	柘中建设	13.77	02/25/2014	21.05	03/20/2014	7.34	04/29/2014	10.07	12/31/2014	60.7862
198	002463	沪电股份	3.64	01/02/2014	6.31	12/03/2014	3.06	06/27/2014	4.79	12/31/2014	60.1556
199	002405	四维图新	12.19	01/02/2014	26.98	10/09/2014	11.91	01/07/2014	19.53	12/31/2014	59.9469
200	002531	天顺风能	9.65	01/02/2014	16.68	11/26/2014	8.85	01/13/2014	15.28	12/17/2014	59.8128
201	002515	金字火腿	14.40	01/02/2014	27.02	12/02/2014	12.90	01/13/2014	22.94	12/31/2014	59.7777
202	002015	*ST霞客	5.28	01/02/2014	8.53	12/02/2014	4.25	04/30/2014	8.41	12/22/2014	59.5825
203	002685	华东重机	8.67	01/02/2014	15.08	11/27/2014	7.86	01/10/2014	13.80	12/31/2014	59.5288
204	002013	中航机电	15.64	01/02/2014	28.68	12/09/2014	13.16	04/28/2014	24.80	12/31/2014	59.2923
205	002436	兴森科技	18.53	01/02/2014	33.23	10/29/2014	16.58	01/13/2014	29.18	12/31/2014	59.2186
206	002516	江苏旷达	11.60	01/02/2014	21.98	11/19/2014	10.14	04/28/2014	18.20	12/31/2014	59.2080
207	002538	司尔特	9.69	01/02/2014	17.80	12/17/2014	8.19	05/09/2014	15.25	12/31/2014	59.1235
208	002111	威海广泰	10.25	01/02/2014	22.45	10/30/2014	9.50	01/09/2014	16.14	12/31/2014	59.0832
209	002335	科华恒盛	13.65	01/02/2014	21.78	11/06/2014	13.45	01/13/2014	21.41	12/05/2014	58.7917
210	002050	三花股份	11.27	01/02/2014	15.58	09/24/2014	9.52	06/09/2014	13.57	10/24/2014	58.6445
211	002737	葵花药业	43.84	12/30/2014	57.86	12/31/2014	43.84	12/30/2014	57.86	12/31/2014	58.3904
212	002738	中矿资源	9.08	12/30/2014	11.99	12/31/2014	9.08	12/30/2014	11.99	12/31/2014	58.3884

(2)各股升跌情况(二〇一四年)(续)

PRICE CHANGE OF STOCKS, 2014 (Continued)

排名 Rank	代码 Code	股票名称 Stock	成交价格与成交日期(Price and Date) 开市 Open	日期 Date	最高 High	日期 Date	最低 Low	日期 Date	年收市 Close	日期 Date	比2013年收市价升跌幅% Change % vs. 2013 Close
213	002221	东华能源	10.42	01/02/2014	17.57	12/17/2014	8.80	01/21/2014	16.49	12/31/2014	58.3845
214	002326	永太科技	12.16	01/02/2014	21.60	12/19/2014	11.03	01/13/2014	19.41	12/31/2014	58.1907
215	002505	大康牧业	15.21	01/02/2014	19.57	02/12/2014	7.00	12/10/2014	7.28	12/31/2014	57.8777
216	002323	中联电气	14.90	01/02/2014	21.95	10/21/2014	13.09	01/13/2014	21.95	10/21/2014	57.6335
217	002534	杭锅股份	11.81	01/02/2014	26.49	12/10/2014	10.78	04/29/2014	18.29	12/31/2014	57.5493
218	002555	顺荣股份	27.25	01/02/2014	53.90	12/16/2014	26.02	01/07/2014	42.74	12/31/2014	57.1162
219	002619	巨龙管业	12.35	01/02/2014	30.30	07/09/2014	11.83	01/10/2014	18.99	12/31/2014	56.7825
220	002173	千足珍珠	8.35	01/02/2014	14.58	10/29/2014	7.58	02/28/2014	13.08	11/28/2014	56.4593
221	002590	万安科技	13.20	01/02/2014	17.58	05/12/2014	9.03	06/19/2014	12.09	12/31/2014	56.4124
222	002088	鲁阳股份	8.58	01/02/2014	14.30	12/30/2014	8.35	01/06/2014	13.35	12/31/2014	56.3937
223	002547	春兴精工	10.55	01/02/2014	19.59	11/27/2014	10.16	05/21/2014	16.42	12/31/2014	56.3810
224	002145	中核钛白	7.55	01/02/2014	14.26	12/16/2014	6.96	05/09/2014	11.65	12/31/2014	56.3758
225	002240	威华股份	14.68	01/02/2014	30.04	04/25/2014	14.66	01/02/2014	22.39	12/31/2014	56.0279
226	002212	南洋股份	4.08	01/02/2014	8.46	10/28/2014	3.84	01/17/2014	6.33	12/31/2014	55.4973
227	002075	沙钢股份	3.11	01/02/2014	6.08	11/24/2014	3.04	01/20/2014	4.80	12/31/2014	55.3398
228	002295	精艺股份	5.43	01/20/2014	11.12	10/09/2014	5.30	01/21/2014	9.20	12/31/2014	55.1433
229	002187	广百股份	8.33	01/02/2014	14.55	12/02/2014	7.57	01/10/2014	12.56	12/31/2014	55.0897
230	002272	川润股份	4.42	01/02/2014	8.98	10/09/2014	4.30	01/20/2014	6.85	12/31/2014	54.9774
231	002203	海亮股份	11.50	01/02/2014	14.50	05/12/2014	6.99	11/21/2014	8.81	12/31/2014	54.8159
232	002182	云海金属	7.27	01/02/2014	14.00	11/27/2014	6.97	01/10/2014	11.18	12/31/2014	54.8155
233	002224	三力士	11.35	01/02/2014	13.73	02/25/2014	5.07	06/19/2014	8.68	12/31/2014	54.4533
234	002361	神剑股份	5.46	01/02/2014	10.10	11/24/2014	5.44	01/02/2014	8.31	12/31/2014	54.2434
235	002135	东南网架	3.69	01/02/2014	5.66	12/12/2014	3.31	01/10/2014	5.62	12/12/2014	53.9549
236	002584	西陇化工	10.95	01/02/2014	24.51	11/10/2014	10.13	01/10/2014	16.59	12/31/2014	53.7003
237	002651	利君股份	15.46	01/02/2014	32.25	12/08/2014	14.40	01/07/2014	22.80	12/31/2014	53.1883
238	002101	广东鸿图	10.43	01/02/2014	24.05	10/09/2014	9.44	01/10/2014	15.85	12/31/2014	52.9500
239	002441	众业达	15.07	01/02/2014	30.50	12/01/2014	13.26	04/28/2014	22.64	12/31/2014	52.6818
240	002303	美盈森	17.51	01/02/2014	23.90	04/14/2014	10.34	06/12/2014	13.42	12/31/2014	52.2214
241	002433	太安堂	15.31	01/02/2014	23.76	03/04/2014	8.63	04/28/2014	11.52	12/31/2014	51.9620
242	002351	漫步者	12.41	01/02/2014	21.45	11/24/2014	9.40	04/28/2014	18.89	12/10/2014	51.8917
243	002652	扬子新材	10.81	01/02/2014	19.00	11/21/2014	9.53	01/10/2014	16.29	12/05/2014	51.7343
244	002453	天马精化	10.40	01/02/2014	13.86	02/21/2014	5.12	04/29/2014	7.85	12/25/2014	51.5998
245	002672	东江环保	34.63	01/02/2014	43.41	02/17/2014	26.14	07/21/2014	34.74	12/31/2014	51.3734
246	002404	嘉欣丝绸	7.33	01/02/2014	14.98	12/01/2014	6.61	01/13/2014	10.74	12/31/2014	51.2570
247	002691	石中装备	10.16	01/02/2014	16.66	12/19/2014	8.99	01/13/2014	15.29	12/31/2014	50.7550
248	002388	新亚制程	8.87	01/02/2014	19.97	09/09/2014	7.55	01/20/2014	13.38	12/31/2014	50.6373
249	002686	亿利达	16.90	01/02/2014	20.80	02/17/2014	9.32	06/27/2014	12.61	12/31/2014	50.3966
250	002487	大金重工	6.03	01/02/2014	11.32	12/08/2014	5.38	01/10/2014	8.89	12/31/2014	50.3787
251	002527	新时达	12.08	01/28/2014	23.77	02/20/2014	12.08	01/28/2014	16.35	12/31/2014	50.3594
252	002345	潮宏基	11.21	01/02/2014	18.64	08/13/2014	8.10	12/10/2014	8.40	12/31/2014	50.3528
253	002283	天润曲轴	5.75	01/02/2014	9.44	12/04/2014	5.31	01/13/2014	8.62	12/31/2014	50.3232
254	002206	海利得	5.55	01/02/2014	9.14	10/29/2014	5.41	01/10/2014	8.06	12/31/2014	49.8480
255	002379	鲁丰环保	5.62	01/02/2014	7.99	02/17/2014	2.92	06/19/2014	4.18	12/31/2014	49.2857
256	002147	方圆支承	5.45	01/02/2014	11.11	11/06/2014	4.90	01/13/2014	8.12	12/31/2014	48.9908
257	002235	安妮股份	10.60	01/02/2014	21.61	05/27/2014	10.01	01/13/2014	15.77	11/14/2014	48.6334
258	002095	生意宝	27.88	01/02/2014	40.95	02/11/2014	19.15	07/24/2014	31.58	12/31/2014	48.4451
259	002314	雅致股份	6.85	01/02/2014	10.26	05/22/2014	3.95	07/24/2014	5.00	12/31/2014	48.1727
260	002092	中泰化学	5.29	01/02/2014	8.70	12/15/2014	4.88	01/20/2014	7.75	12/31/2014	48.0035
261	002254	泰和新材	7.73	01/02/2014	12.10	10/13/2014	6.88	01/13/2014	11.44	12/31/2014	47.9948
262	002284	亚太股份	8.80	01/02/2014	18.17	08/14/2014	8.23	01/13/2014	12.88	12/31/2014	47.9207
263	002201	九鼎新材	7.11	01/02/2014	14.43	10/10/2014	6.70	01/14/2014	8.07	12/31/2014	47.7813
264	002493	荣盛石化	8.33	01/02/2014	14.20	09/23/2014	7.60	01/13/2014	12.13	12/31/2014	47.3083
265	002120	新海股份	8.10	01/02/2014	17.36	09/12/2014	7.88	01/10/2014	11.92	12/31/2014	47.2544

(2)各股升跌情况(二〇一四年)(续)

PRICE CHANGE OF STOCKS, 2014 (Continued)

排名 Rank	代码 Code	股票名称 Stock	成交价格与成交日期(Price and Date) 开市 Open	日期 Date	最高 High	日期 Date	最低 Low	日期 Date	年收市 Close	日期 Date	比2013年收市价升跌幅% Change % vs. 2013 Close
266	002665	首航节能	29.45	03/18/2014	47.32	12/09/2014	24.02	04/24/2014	39.13	12/31/2014	46.7871
267	002390	信邦制药	27.50	01/02/2014	55.80	03/06/2014	16.70	07/24/2014	20.22	12/31/2014	46.7473
268	002448	中原内配	11.94	01/02/2014	20.33	12/05/2014	10.66	01/13/2014	17.27	12/31/2014	46.7335
269	002181	粤传媒	10.59	01/02/2014	22.99	02/18/2014	10.36	01/14/2014	15.36	12/31/2014	46.5388
270	002372	伟星新材	14.78	01/02/2014	16.99	02/10/2014	10.83	05/21/2014	15.80	12/31/2014	45.9393
271	002136	安纳达	6.60	01/02/2014	11.96	12/16/2014	5.73	04/29/2014	9.63	12/31/2014	45.9091
272	002073	软控股份	8.30	01/02/2014	15.18	11/28/2014	7.90	05/21/2014	12.11	12/31/2014	45.7233
273	002132	恒星科技	3.85	01/02/2014	7.56	11/26/2014	3.51	01/20/2014	5.61	12/31/2014	45.7143
274	002025	航天电器	13.15	01/02/2014	23.85	10/14/2014	11.92	01/13/2014	18.90	12/31/2014	45.5772
275	002300	太阳电缆	7.71	01/02/2014	10.07	04/11/2014	5.36	06/18/2014	7.15	12/31/2014	45.5473
276	002497	雅化集团	8.97	01/02/2014	15.14	11/27/2014	8.17	01/13/2014	12.73	12/31/2014	45.2607
277	002587	奥拓电子	18.30	01/02/2014	27.49	04/16/2014	12.00	07/25/2014	13.07	12/31/2014	44.4232
278	002312	三泰电子	18.77	01/02/2014	39.48	03/24/2014	17.80	01/07/2014	23.89	12/02/2014	44.1969
279	002636	金安国纪	8.33	01/02/2014	14.99	12/04/2014	7.50	01/13/2014	11.81	12/31/2014	44.1208
280	002043	兔宝宝	3.80	01/02/2014	7.25	11/20/2014	3.43	01/20/2014	5.43	12/31/2014	44.0596
281	002458	益生股份	8.20	01/02/2014	14.96	08/12/2014	7.03	02/28/2014	11.81	12/31/2014	44.0244
282	002044	江苏三友	7.03	01/02/2014	10.55	09/25/2014	5.80	04/28/2014	10.04	09/30/2014	43.9464
283	002112	三变科技	7.12	01/02/2014	12.79	11/25/2014	5.85	04/29/2014	10.20	12/31/2014	43.8361
284	002164	*ST东力	3.74	01/02/2014	6.72	09/30/2014	3.28	05/16/2014	5.36	12/31/2014	42.9333
285	002059	云南旅游	8.82	01/02/2014	13.51	12/26/2014	7.97	01/13/2014	12.55	12/31/2014	42.7796
286	002170	芭田股份	6.36	01/02/2014	10.38	12/11/2014	5.03	06/19/2014	9.00	12/24/2014	42.6719
287	002705	新宝股份	12.60	01/21/2014	19.71	03/04/2014	12.60	01/21/2014	14.74	12/31/2014	42.4378
288	002270	法因数控	8.33	01/02/2014	11.99	09/30/2014	7.24	04/28/2014	11.77	09/30/2014	42.2410
289	002179	中航光电	16.53	01/02/2014	30.35	12/08/2014	14.19	05/09/2014	23.48	12/31/2014	41.9869
290	002519	银河电子	14.67	02/20/2014	28.69	10/29/2014	14.67	02/20/2014	18.61	12/31/2014	41.7663
291	002056	横店东磁	15.56	01/02/2014	25.54	12/11/2014	15.01	01/06/2014	21.95	12/31/2014	41.7603
292	002094	青岛金王	7.77	01/02/2014	16.38	08/18/2014	6.90	01/13/2014	10.86	12/31/2014	41.6879
293	002288	超华科技	7.59	01/02/2014	11.65	11/27/2014	7.47	01/07/2014	10.73	12/31/2014	41.2946
294	002437	誉衡药业	42.08	01/02/2014	61.49	09/16/2014	22.53	09/19/2014	23.75	11/20/2014	41.2755
295	002675	东诚药业	17.25	01/02/2014	24.35	10/08/2014	15.81	01/20/2014	24.18	10/09/2014	41.1956
296	002296	辉煌科技	21.19	01/02/2014	33.60	09/15/2014	14.96	12/29/2014	17.05	12/31/2014	41.1127
297	002090	金智科技	10.08	01/02/2014	19.50	11/03/2014	9.96	01/07/2014	14.26	12/31/2014	41.1102
298	002274	华昌化工	7.05	01/02/2014	11.43	03/19/2014	5.79	06/25/2014	6.56	12/31/2014	41.0066
299	002455	百川股份	11.11	01/02/2014	15.46	05/14/2014	6.60	06/19/2014	8.71	12/31/2014	40.9870
300	002591	恒大高新	13.10	01/02/2014	17.28	03/28/2014	6.80	07/28/2014	9.21	12/31/2014	40.7714
301	002549	凯美特气	15.66	01/02/2014	26.39	03/24/2014	11.15	05/30/2014	14.50	12/31/2014	40.6479
302	002465	海格通信	20.70	01/02/2014	26.30	02/11/2014	12.53	05/16/2014	19.32	12/31/2014	40.2303
303	002245	澳洋顺昌	7.27	01/02/2014	12.25	11/26/2014	6.89	01/06/2014	9.96	12/31/2014	40.1097
304	002389	南洋科技	7.26	01/28/2014	12.53	10/29/2014	6.45	06/04/2014	9.22	12/31/2014	40.0967
305	002291	星期六	5.74	01/02/2014	9.18	12/18/2014	5.15	01/13/2014	8.04	12/31/2014	40.0697
306	002152	广电运通	19.10	01/02/2014	23.92	02/17/2014	15.40	06/19/2014	22.15	12/16/2014	39.9045
307	002156	通富微电	5.73	01/02/2014	9.50	10/09/2014	5.56	01/10/2014	8.02	12/31/2014	39.8568
308	002489	浙江永强	10.18	01/02/2014	15.68	12/08/2014	9.10	06/23/2014	13.59	12/31/2014	39.7793
309	002382	蓝帆医疗	12.26	01/02/2014	27.80	10/17/2014	10.43	01/20/2014	17.07	12/31/2014	39.7384
310	002588	史丹利	36.70	01/02/2014	44.00	12/25/2014	19.59	06/19/2014	38.95	12/31/2014	39.6591
311	002480	新筑股份	16.49	01/02/2014	16.75	02/11/2014	6.02	05/26/2014	11.30	12/31/2014	39.5700
312	002667	鞍重股份	23.67	01/02/2014	42.50	12/02/2014	18.42	04/29/2014	33.24	12/31/2014	39.2607
313	002444	巨星科技	8.16	01/02/2014	15.00	12/01/2014	7.88	01/07/2014	11.20	12/31/2014	39.2147
314	002115	三维通信	6.36	01/02/2014	9.63	12/18/2014	6.05	03/31/2014	8.86	12/31/2014	39.0895
315	002168	深圳惠程	7.33	01/02/2014	10.45	10/30/2014	6.65	01/17/2014	10.13	11/27/2014	38.9575
316	002097	山河智能	7.20	01/02/2014	12.16	12/17/2014	6.94	01/10/2014	10.05	12/31/2014	38.7772
317	002607	亚夏汽车	7.19	01/02/2014	11.09	10/09/2014	6.04	06/20/2014	8.25	12/31/2014	38.5285
318	002153	石基信息	46.96	01/02/2014	91.99	12/17/2014	36.70	04/30/2014	65.60	12/31/2014	38.4885

(2)各股升跌情况(二〇一四年)(续)

PRICE CHANGE OF STOCKS, 2014 (Continued)

排名 Rank	代码 Code	股票名称 Stock	成交价格与成交日期(Price and Date) 开市 Open	日期 Date	最高 High	日期 Date	最低 Low	日期 Date	年收市 Close	日期 Date	比2013年收市价升跌幅% Change % vs. 2013 Close
319	002204	大连重工	8.71	01/02/2014	19.18	07/25/2014	8.13	01/14/2014	11.99	12/31/2014	38.2574
320	002078	太阳纸业	6.00	01/02/2014	7.78	03/26/2014	2.93	06/12/2014	4.06	12/31/2014	38.1280
321	002521	齐峰新材	7.96	01/02/2014	12.65	11/27/2014	7.66	01/20/2014	10.63	12/31/2014	37.8717
322	002639	雪人股份	12.60	01/02/2014	20.98	09/24/2014	11.28	01/13/2014	17.31	12/31/2014	37.8191
323	002634	棒杰股份	14.20	01/02/2014	24.26	10/13/2014	13.00	05/07/2014	16.20	12/31/2014	37.7237
324	002631	德尔家居	16.40	01/02/2014	20.45	02/17/2014	7.33	04/29/2014	11.30	12/31/2014	37.7141
325	002426	胜利精密	14.78	01/02/2014	20.46	02/18/2014	7.67	04/28/2014	10.00	12/31/2014	37.5528
326	002526	山东矿机	5.49	01/02/2014	10.62	09/15/2014	4.90	01/10/2014	7.50	12/31/2014	37.3447
327	002687	乔治白	9.24	01/02/2014	12.45	10/30/2014	7.79	05/16/2014	10.30	12/31/2014	37.3212
328	002027	七喜控股	5.26	01/02/2014	10.79	11/12/2014	5.18	01/06/2014	7.30	12/31/2014	37.2180
329	002139	拓邦股份	9.22	01/02/2014	19.40	10/13/2014	7.85	01/13/2014	12.53	12/31/2014	37.1554
330	002077	大港股份	5.81	01/02/2014	10.70	10/16/2014	5.63	01/07/2014	7.93	12/31/2014	37.1175
331	002481	双塔食品	12.81	01/02/2014	18.50	12/18/2014	11.60	01/10/2014	17.49	12/31/2014	37.0617
332	002419	天虹商场	10.44	01/02/2014	13.65	12/29/2014	8.93	01/13/2014	13.59	12/31/2014	36.9719
333	002319	乐通股份	7.56	01/02/2014	12.50	10/15/2014	6.80	01/13/2014	10.30	12/31/2014	36.9254
334	002509	天广消防	9.01	01/02/2014	12.36	08/18/2014	8.51	01/07/2014	12.27	08/18/2014	36.7935
335	002154	报喜鸟	5.98	01/02/2014	9.11	11/28/2014	5.35	01/14/2014	8.07	12/31/2014	36.7797
336	002302	西部建设	11.13	01/02/2014	16.60	12/12/2014	9.95	03/12/2014	15.13	12/31/2014	36.7627
337	002214	大立科技	15.18	01/02/2014	28.55	11/28/2014	12.59	01/13/2014	20.65	12/31/2014	36.6598
338	002289	宇顺电子	16.48	01/02/2014	24.48	12/30/2014	13.64	05/05/2014	22.55	12/31/2014	36.3362
339	002218	拓日新能	6.85	01/02/2014	11.76	09/16/2014	6.53	01/10/2014	9.34	12/31/2014	35.9534
340	002402	和而泰	18.95	01/02/2014	29.25	02/17/2014	13.21	05/19/2014	16.96	12/31/2014	35.9034
341	002076	雪莱特	7.97	01/02/2014	15.25	10/16/2014	7.24	01/13/2014	10.72	12/31/2014	35.6863
342	002368	太极股份	32.18	01/02/2014	54.98	11/24/2014	26.86	05/19/2014	43.90	12/31/2014	35.6383
343	002209	达意隆	6.60	01/02/2014	11.45	11/26/2014	6.41	01/06/2014	9.07	12/31/2014	35.5737
344	002397	梦洁家纺	14.72	01/02/2014	20.52	06/16/2014	7.71	07/24/2014	9.73	12/31/2014	35.5028
345	002597	金禾实业	10.35	01/02/2014	17.79	11/13/2014	8.96	01/13/2014	13.69	12/31/2014	35.3726
346	002365	永安药业	8.95	01/02/2014	16.60	10/15/2014	8.31	01/10/2014	12.06	12/31/2014	35.3308
347	002188	新嘉联	8.22	01/02/2014	14.82	10/20/2014	8.01	01/13/2014	11.20	12/26/2014	35.2657
348	002621	大连三垒	13.90	01/02/2014	18.00	12/15/2014	9.00	05/21/2014	12.53	12/31/2014	34.8707
349	002666	德联集团	9.87	01/02/2014	19.47	12/04/2014	8.68	01/13/2014	13.15	12/31/2014	34.7951
350	002461	珠江啤酒	9.47	01/02/2014	18.90	12/15/2014	8.65	01/14/2014	12.81	12/31/2014	34.7921
351	002232	启明信息	7.66	01/02/2014	12.90	10/31/2014	7.52	04/28/2014	10.27	12/31/2014	34.7769
352	002616	长青集团	19.10	01/02/2014	32.88	12/11/2014	14.31	04/28/2014	25.55	12/31/2014	34.5716
353	002160	*ST常铝	4.96	03/17/2014	7.21	11/12/2014	4.05	04/29/2014	6.35	12/31/2014	34.5339
354	002627	宜昌交运	10.76	01/02/2014	18.01	12/02/2014	9.90	01/14/2014	14.25	12/31/2014	34.0256
355	002110	三钢闽光	4.61	01/02/2014	7.65	12/12/2014	3.99	01/20/2014	6.16	12/31/2014	33.9415
356	002113	天润控股	9.09	01/02/2014	21.60	07/01/2014	8.20	01/13/2014	12.22	12/31/2014	33.5519
357	002466	天齐锂业	30.25	01/02/2014	63.15	08/28/2014	28.60	01/14/2014	40.39	12/31/2014	33.5207
358	002003	伟星股份	10.19	01/02/2014	12.82	04/11/2014	7.39	06/25/2014	9.85	12/31/2014	33.4790
359	002523	天桥起重	4.98	01/02/2014	8.43	09/30/2014	4.71	01/10/2014	6.57	12/31/2014	33.4286
360	002197	证通电子	11.65	01/02/2014	20.86	02/27/2014	11.09	01/07/2014	15.49	12/31/2014	33.4155
361	002702	海欣食品	13.00	01/02/2014	19.90	10/29/2014	11.42	04/30/2014	17.19	12/31/2014	33.2846
362	002676	顺威股份	12.32	01/02/2014	21.37	12/03/2014	11.09	04/28/2014	16.31	12/31/2014	33.0954
363	002383	合众思壮	17.88	01/02/2014	34.99	10/08/2014	17.58	04/29/2014	23.76	12/31/2014	32.8859
364	002222	福晶科技	7.65	01/02/2014	14.29	09/26/2014	7.09	04/28/2014	10.06	12/31/2014	32.5705
365	002530	丰东股份	5.85	01/02/2014	11.56	10/28/2014	5.55	01/13/2014	7.69	12/31/2014	32.5217
366	002347	泰尔重工	7.66	01/02/2014	13.70	11/27/2014	6.35	01/10/2014	10.19	12/31/2014	32.3377
367	002632	道明光学	12.70	01/02/2014	22.46	11/05/2014	11.32	01/13/2014	16.75	12/31/2014	32.3085
368	002364	中恒电气	12.40	01/02/2014	23.05	09/04/2014	12.15	01/10/2014	16.33	12/31/2014	32.0988
369	002467	二六三	20.02	01/02/2014	25.90	02/25/2014	10.62	06/04/2014	12.97	12/31/2014	32.0976
370	002127	*ST新民	6.32	04/18/2014	9.86	11/10/2014	4.89	04/25/2014	8.78	12/31/2014	32.0301
371	002016	世荣兆业	6.70	01/02/2014	11.90	12/11/2014	5.66	06/13/2014	8.75	12/31/2014	31.9679

(2)各股升跌情况(二〇一四年)(续)

PRICE CHANGE OF STOCKS, 2014 (Continued)

排名 Rank	代码 Code	股票名称 Stock	成交价格与成交日期(Price and Date) 开市 Open	日期 Date	最高 High	日期 Date	最低 Low	日期 Date	年收市 Close	日期 Date	比2013年收市价升跌幅% Change % vs. 2013 Close
372	002085	万丰奥威	20.21	01/02/2014	29.55	11/26/2014	16.10	05/21/2014	26.50	12/31/2014	31.8592
373	002529	海源机械	11.40	01/02/2014	15.60	09/29/2014	10.02	04/28/2014	15.03	09/30/2014	31.7224
374	002693	双成药业	15.60	01/02/2014	17.90	02/17/2014	9.16	05/23/2014	13.60	12/17/2014	31.7163
375	002703	浙江世宝	20.10	01/02/2014	28.88	11/10/2014	17.51	03/28/2014	25.95	12/31/2014	31.7046
376	002692	远程电缆	9.02	01/02/2014	13.60	12/16/2014	6.83	05/19/2014	11.72	12/31/2014	31.3873
377	002299	圣农发展	9.61	01/02/2014	16.25	09/03/2014	7.73	02/28/2014	12.65	12/31/2014	31.3603
378	002598	山东章鼓	6.72	01/02/2014	11.00	11/03/2014	6.40	01/13/2014	8.67	12/31/2014	31.0532
379	002395	双象股份	8.30	01/02/2014	14.95	10/09/2014	7.53	01/10/2014	10.91	12/31/2014	30.7721
380	002694	顾地科技	12.66	01/02/2014	15.56	06/16/2014	6.68	06/25/2014	8.27	12/29/2014	30.6882
381	002469	三维工程	14.66	01/02/2014	17.00	03/07/2014	9.58	04/28/2014	14.53	12/31/2014	30.6362
382	002176	江特电机	11.15	01/02/2014	16.88	09/11/2014	10.21	01/10/2014	14.53	12/31/2014	30.5619
383	002150	通润装备	6.29	01/02/2014	11.20	09/26/2014	5.93	04/28/2014	8.11	12/31/2014	30.5281
384	002133	广宇集团	3.81	01/02/2014	5.51	11/06/2014	3.36	06/19/2014	4.88	12/31/2014	30.4667
385	002386	天原集团	7.24	01/02/2014	10.55	11/27/2014	6.58	01/13/2014	9.38	12/18/2014	30.4171
386	002348	高乐股份	6.55	01/02/2014	10.28	10/09/2014	6.20	04/29/2014	8.49	12/31/2014	30.4072
387	002350	北京科锐	9.49	01/02/2014	15.90	11/28/2014	9.16	01/07/2014	12.26	12/31/2014	30.3503
388	002227	奥特迅	28.89	01/02/2014	40.54	02/27/2014	17.30	05/28/2014	18.92	12/31/2014	30.1904
389	002009	天奇股份	12.39	01/02/2014	17.80	10/09/2014	10.13	06/19/2014	16.30	10/17/2014	30.1199
390	002155	辰州矿业	7.88	01/02/2014	10.88	12/31/2014	7.10	04/29/2014	10.19	12/31/2014	30.0403
391	002423	中原特钢	8.62	01/02/2014	15.70	09/26/2014	7.35	04/29/2014	11.23	12/31/2014	29.9769
392	002644	佛慈制药	31.73	01/02/2014	37.39	02/26/2014	13.98	06/19/2014	20.80	12/31/2014	29.8381
393	002225	濮耐股份	5.38	01/02/2014	8.48	12/03/2014	4.82	01/20/2014	6.91	12/31/2014	29.7910
394	002157	正邦科技	7.80	01/02/2014	11.40	08/12/2014	5.86	03/31/2014	10.03	11/18/2014	29.6306
395	002192	路翔股份	13.33	01/02/2014	29.80	08/01/2014	12.60	01/10/2014	17.27	12/31/2014	29.5574
396	002339	积成电子	8.72	01/02/2014	15.00	12/01/2014	8.02	05/21/2014	11.21	12/31/2014	29.3497
397	002460	赣锋锂业	23.33	01/02/2014	37.88	03/07/2014	14.51	12/31/2014	15.08	12/31/2014	29.1644
398	002193	山东如意	8.42	03/03/2014	15.80	10/23/2014	7.58	04/01/2014	9.87	12/31/2014	29.1528
399	002023	海特高新	17.19	01/02/2014	29.91	11/04/2014	14.11	01/21/2014	22.00	12/31/2014	29.1500
400	002399	海普瑞	20.35	01/02/2014	30.70	12/15/2014	18.11	05/19/2014	25.80	12/31/2014	29.1304
401	002403	爱仕达	9.31	01/02/2014	13.55	12/04/2014	8.50	01/13/2014	11.85	12/31/2014	29.0880
402	002396	星网锐捷	21.30	01/02/2014	36.48	03/14/2014	21.05	05/16/2014	27.31	10/17/2014	28.9756
403	002104	恒宝股份	14.84	01/02/2014	21.48	02/18/2014	11.25	07/16/2014	12.10	12/31/2014	28.7366
404	002362	汉王科技	13.00	01/02/2014	22.88	10/10/2014	12.10	01/14/2014	16.71	12/31/2014	28.7365
405	002054	德美化工	6.87	01/02/2014	10.50	12/01/2014	6.14	01/10/2014	8.67	12/31/2014	28.5670
406	002360	同德化工	11.10	01/02/2014	13.86	04/15/2014	5.15	06/20/2014	7.08	12/31/2014	28.4846
407	002650	加加食品	18.95	01/02/2014	21.40	02/10/2014	8.28	06/20/2014	11.83	12/31/2014	28.4739
408	002556	辉隆股份	10.06	01/02/2014	15.58	09/26/2014	7.90	05/09/2014	12.78	12/31/2014	28.4477
409	002177	御银股份	5.45	01/02/2014	8.08	12/01/2014	4.95	04/28/2014	6.96	12/31/2014	28.1562
410	002208	合肥城建	6.85	01/02/2014	9.60	09/22/2014	5.66	06/23/2014	8.26	12/31/2014	28.1516
411	002026	山东威达	6.60	01/02/2014	11.14	10/31/2014	6.08	01/03/2014	8.46	12/31/2014	28.0966
412	002243	通产丽星	6.44	01/02/2014	10.66	12/18/2014	6.10	06/20/2014	8.17	12/31/2014	28.0499
413	002099	海翔药业	7.36	05/06/2014	11.23	09/04/2014	5.91	06/10/2014	8.56	12/31/2014	27.9522
414	002589	瑞康医药	49.60	01/02/2014	58.50	07/10/2014	26.76	07/15/2014	32.33	12/31/2014	27.8773
415	002123	荣信股份	7.26	01/02/2014	9.88	08/22/2014	7.04	01/14/2014	9.22	12/19/2014	27.7038
416	002563	森马服饰	27.00	01/02/2014	40.95	12/12/2014	25.50	01/14/2014	33.25	12/31/2014	27.6994
417	002271	东方雨虹	26.38	01/02/2014	39.26	12/12/2014	20.00	03/11/2014	33.34	12/31/2014	27.5099
418	002022	科华生物	18.50	01/27/2014	28.60	09/15/2014	18.50	01/27/2014	21.20	12/31/2014	27.3545
419	002470	金正大	21.34	01/02/2014	30.78	12/04/2014	17.91	04/28/2014	26.90	12/31/2014	27.2824
420	002595	豪迈科技	39.11	01/02/2014	51.40	07/11/2014	24.10	09/03/2014	24.80	12/31/2014	27.1532
421	002034	美欣达	14.90	01/02/2014	22.18	10/15/2014	12.36	04/28/2014	18.44	12/31/2014	27.1408
422	002606	大连电瓷	11.87	01/02/2014	19.58	11/25/2014	11.19	05/09/2014	14.86	12/31/2014	26.8161
423	002087	新野纺织	3.82	01/02/2014	5.24	12/04/2014	3.48	04/29/2014	4.83	12/31/2014	26.8039
424	002580	圣阳股份	13.51	01/02/2014	24.15	11/27/2014	12.95	01/10/2014	17.28	12/31/2014	26.6862

(2)各股升跌情况(二〇一四年)(续)

PRICE CHANGE OF STOCKS, 2014 (Continued)

排名 Rank	代码 Code	股票名称 Stock	成交价格与成交日期(Price and Date) 开市 Open	日期 Date	最高 High	日期 Date	最低 Low	日期 Date	年收市 Close	日期 Date	比2013年收市价升跌幅% Change % vs. 2013 Close
425	002558	世纪游轮	27.68	01/02/2014	35.97	10/16/2014	21.55	05/19/2014	31.65	10/24/2014	26.5061
426	002198	嘉应制药	14.65	01/02/2014	24.37	02/25/2014	8.13	07/24/2014	9.17	12/31/2014	26.4853
427	002457	青龙管业	8.25	01/02/2014	11.13	12/04/2014	7.86	01/13/2014	10.37	12/31/2014	26.4346
428	002340	格林美	10.23	01/02/2014	15.19	12/16/2014	9.41	01/13/2014	12.92	12/31/2014	26.0488
429	002449	国星光电	8.45	01/02/2014	14.18	11/05/2014	8.32	01/13/2014	10.58	12/31/2014	25.9696
430	002573	国电清新	20.80	03/25/2014	31.70	12/18/2014	15.99	05/09/2014	27.68	12/31/2014	25.9085
431	002330	得利斯	5.42	01/02/2014	8.15	10/16/2014	4.88	01/10/2014	6.83	12/31/2014	25.7018
432	002091	江苏国泰	11.52	01/02/2014	19.46	10/29/2014	10.45	01/14/2014	14.47	12/31/2014	25.6896
433	002378	章源钨业	17.67	01/02/2014	27.90	12/05/2014	15.43	04/29/2014	22.10	12/31/2014	25.6080
434	002425	凯撒股份	8.63	01/02/2014	15.23	09/22/2014	8.40	01/20/2014	10.80	12/30/2014	25.5525
435	002082	栋梁新材	7.49	01/02/2014	11.68	10/31/2014	6.90	01/10/2014	9.39	12/31/2014	25.3672
436	002002	鸿达兴业	10.13	01/02/2014	12.31	04/08/2014	7.63	07/03/2014	9.08	12/31/2014	25.2414
437	002194	武汉凡谷	8.56	01/02/2014	14.67	10/16/2014	7.76	01/13/2014	10.70	12/31/2014	25.1184
438	002315	焦点科技	44.40	01/02/2014	72.21	12/18/2014	36.68	05/16/2014	54.80	12/31/2014	24.9370
439	002700	新疆浩源	32.90	01/02/2014	37.85	05/22/2014	17.11	05/26/2014	20.59	12/31/2014	24.8769
440	002473	圣莱达	21.00	01/02/2014	29.98	03/06/2014	19.81	01/09/2014	26.00	12/31/2014	24.6967
441	002159	三特索道	16.17	01/02/2014	26.60	10/08/2014	15.30	01/20/2014	20.10	12/31/2014	24.6544
442	002298	鑫龙电器	7.23	01/02/2014	9.97	03/10/2014	6.59	05/15/2014	8.97	09/29/2014	24.6178
443	002275	桂林三金	15.30	01/02/2014	20.97	11/26/2014	13.93	01/13/2014	18.35	12/31/2014	24.5310
444	002166	莱茵生物	17.78	01/06/2014	29.28	10/16/2014	13.99	04/29/2014	24.00	12/31/2014	24.0951
445	002407	多氟多	13.87	01/02/2014	26.08	08/19/2014	11.63	01/10/2014	16.99	12/31/2014	23.7862
446	002256	彩虹精化	8.12	01/02/2014	14.29	10/09/2014	7.42	01/13/2014	10.06	12/31/2014	23.7449
447	002409	雅克科技	16.18	01/02/2014	22.87	10/28/2014	14.84	01/20/2014	19.91	12/31/2014	23.6400
448	002660	茂硕电源	9.47	01/02/2014	14.17	02/17/2014	8.68	06/20/2014	8.97	12/31/2014	23.5919
449	002006	*ST精功	7.09	01/02/2014	8.75	09/09/2014	5.65	05/16/2014	8.75	09/09/2014	23.5876
450	002600	江粉磁材	8.73	01/02/2014	13.67	11/03/2014	8.65	01/02/2014	10.67	12/31/2014	23.1325
451	002599	盛通股份	11.70	01/02/2014	19.00	11/03/2014	11.01	01/10/2014	14.36	12/31/2014	22.9911
452	002045	国光电器	5.58	01/02/2014	8.35	12/04/2014	5.00	05/21/2014	6.78	12/31/2014	22.9743
453	002615	哈尔斯	22.15	01/02/2014	31.76	11/06/2014	17.61	03/31/2014	26.89	12/31/2014	22.8292
454	002165	红宝丽	5.19	01/02/2014	7.15	10/09/2014	5.03	04/29/2014	6.29	12/31/2014	22.8084
455	002118	紫鑫药业	9.76	01/02/2014	18.06	10/09/2014	8.70	01/14/2014	12.03	12/31/2014	22.7551
456	002012	凯恩股份	5.28	01/02/2014	7.79	11/27/2014	4.71	06/25/2014	6.45	12/31/2014	22.6236
457	002231	奥维通信	6.39	01/02/2014	11.65	11/26/2014	5.72	01/10/2014	7.86	12/31/2014	22.6209
458	002536	西泵股份	21.50	01/02/2014	31.40	11/06/2014	17.05	04/28/2014	26.24	12/31/2014	22.0490
459	002655	共达电声	10.60	01/02/2014	16.47	02/25/2014	7.63	07/24/2014	8.62	12/31/2014	22.0164
460	002371	七星电子	21.58	01/02/2014	30.35	12/16/2014	17.11	03/28/2014	26.10	12/31/2014	21.9533
461	002297	博云新材	9.55	01/02/2014	18.73	11/06/2014	8.25	01/10/2014	11.62	12/31/2014	21.9307
462	002658	雪迪龙	22.99	01/02/2014	29.87	12/18/2014	18.11	05/16/2014	27.54	12/31/2014	21.8859
463	002213	特尔佳	8.30	01/02/2014	14.68	03/20/2014	7.75	01/10/2014	9.91	12/31/2014	21.7579
464	002546	新联电子	16.40	01/02/2014	19.27	04/17/2014	10.62	04/29/2014	12.96	12/31/2014	21.4853
465	002647	宏磊股份	9.03	01/02/2014	11.07	02/19/2014	8.66	01/10/2014	8.41	06/05/2014	21.3656
466	002167	东方锆业	11.10	07/01/2014	17.45	11/27/2014	10.81	07/02/2014	13.82	12/31/2014	21.3345
467	002601	佰利联	17.46	01/02/2014	25.90	11/03/2014	15.74	01/13/2014	21.05	12/31/2014	21.1197
468	002125	湘潭电化	9.41	02/14/2014	14.81	08/22/2014	7.92	04/29/2014	10.35	12/31/2014	21.0526
469	002001	新和成	19.30	01/02/2014	22.53	04/15/2014	11.70	06/20/2014	15.17	12/31/2014	20.9762
470	002464	金利科技	14.65	01/02/2014	19.43	10/16/2014	13.66	01/10/2014	17.56	12/05/2014	20.6829
471	002321	华英农业	6.29	01/02/2014	9.13	12/22/2014	5.05	04/29/2014	7.59	12/31/2014	20.2853
472	002032	苏泊尔	14.56	01/02/2014	19.10	12/17/2014	12.19	05/23/2014	17.02	12/31/2014	20.2852
473	002561	徐家汇	10.40	01/02/2014	14.28	11/25/2014	9.33	06/20/2014	12.10	12/31/2014	20.2775
474	002134	*ST普林	6.59	01/02/2014	10.40	12/01/2014	5.80	04/29/2014	8.01	12/31/2014	20.2703
474	002162	斯米克	6.68	01/02/2014	9.95	11/25/2014	5.52	01/13/2014	8.01	12/31/2014	20.2703
476	002035	华帝股份	12.43	01/02/2014	14.46	12/11/2014	9.17	06/19/2014	12.06	12/31/2014	20.1897
477	002719	麦趣尔	30.46	01/28/2014	40.92	02/18/2014	25.30	04/29/2014	30.37	12/31/2014	20.1289

(2)各股升跌情况(二〇一四年)(续)

PRICE CHANGE OF STOCKS, 2014 (Continued)

排名 Rank	代码 Code	股票名称 Stock	成交价格与成交日期(Price and Date) 开市 Open	日期 Date	最高 High	日期 Date	最低 Low	日期 Date	年收市 Close	日期 Date	比2013年收市价升跌幅% Change % vs. 2013 Close
478	002654	万润科技	10.63	01/02/2014	16.92	10/10/2014	9.92	04/29/2014	12.79	12/31/2014	20.0248
479	002357	富临运业	10.13	01/02/2014	16.85	09/12/2014	9.82	01/06/2014	12.14	12/31/2014	19.8852
480	002008	大族激光	13.51	01/02/2014	20.65	09/02/2014	12.62	01/13/2014	15.97	12/31/2014	19.8035
481	002450	康得新	24.25	01/02/2014	34.10	11/25/2014	18.96	03/21/2014	28.97	12/31/2014	19.7595
482	002417	三元达	6.81	01/02/2014	11.76	10/08/2014	6.03	05/09/2014	8.27	12/31/2014	19.6816
483	002042	华孚色纺	4.49	01/02/2014	5.78	12/16/2014	3.84	06/25/2014	5.37	12/31/2014	19.6426
484	002398	建研集团	13.45	01/02/2014	19.86	12/04/2014	11.09	06/20/2014	15.95	12/31/2014	19.5610
485	002205	国统股份	14.51	01/02/2014	21.98	11/24/2014	12.65	04/28/2014	17.39	12/31/2014	19.3654
486	002151	北斗星通	34.75	01/02/2014	48.68	09/04/2014	24.36	04/29/2014	34.16	12/31/2014	19.3097
487	002079	苏州固锝	6.03	01/02/2014	8.77	10/14/2014	5.58	04/28/2014	7.22	12/31/2014	19.3050
488	002261	拓维信息	19.66	01/02/2014	30.85	02/10/2014	16.30	05/21/2014	16.79	12/31/2014	19.2786
489	002430	杭氧股份	7.36	01/02/2014	9.50	12/12/2014	6.18	04/28/2014	8.76	12/31/2014	19.2671
490	002093	国脉科技	5.09	01/02/2014	8.00	11/14/2014	4.36	04/29/2014	6.08	12/31/2014	19.1886
491	002518	科士达	19.01	01/02/2014	39.50	02/19/2014	14.38	05/21/2014	16.02	12/31/2014	19.1023
492	002215	诺普信	9.65	01/02/2014	10.83	10/21/2014	6.86	05/23/2014	8.62	12/31/2014	19.1014
493	002320	海峡股份	9.14	01/02/2014	13.67	11/28/2014	8.00	01/10/2014	10.83	12/31/2014	18.7872
494	002028	思源电气	15.05	01/02/2014	18.23	02/14/2014	8.98	06/25/2014	12.45	12/31/2014	18.6325
495	002643	烟台万润	13.55	01/02/2014	17.80	12/12/2014	9.99	05/19/2014	15.54	12/31/2014	18.6304
496	002630	华西能源	25.82	01/02/2014	33.77	03/24/2014	15.34	05/16/2014	16.95	12/31/2014	18.5278
497	002109	兴化股份	5.05	01/02/2014	7.17	11/06/2014	4.56	04/29/2014	5.97	12/31/2014	18.4524
498	002435	长江润发	8.10	01/02/2014	12.12	10/09/2014	7.45	04/30/2014	9.53	12/31/2014	18.4413
499	002020	京新药业	14.13	01/02/2014	22.15	10/09/2014	12.97	01/17/2014	16.60	12/31/2014	18.3688
500	002575	群兴玩具	10.09	01/02/2014	18.55	07/23/2014	9.66	01/07/2014	12.04	12/31/2014	18.3052
501	002083	孚日股份	4.27	01/02/2014	5.65	09/29/2014	3.89	06/20/2014	4.93	12/31/2014	18.2590
502	002064	华峰氨纶	9.08	01/02/2014	11.69	12/15/2014	7.94	01/10/2014	10.70	12/31/2014	18.1015
503	002128	露天煤业	8.01	01/02/2014	9.99	12/22/2014	6.05	03/11/2014	9.33	12/31/2014	18.0350
504	002242	九阳股份	9.93	01/02/2014	16.11	02/10/2014	8.25	05/16/2014	11.07	12/31/2014	17.9791
505	002237	恒邦股份	13.74	01/02/2014	18.20	11/28/2014	12.20	06/19/2014	16.21	12/31/2014	17.9767
506	002007	华兰生物	30.50	01/02/2014	38.80	11/27/2014	23.71	04/29/2014	33.30	12/31/2014	17.8638
507	002406	远东传动	8.83	01/02/2014	12.77	10/08/2014	7.76	01/13/2014	10.16	12/31/2014	17.8358
508	002484	江海股份	19.95	01/02/2014	31.31	03/07/2014	13.70	05/21/2014	14.78	12/31/2014	17.8037
509	002306	中科云网	5.16	01/02/2014	12.45	10/09/2014	4.85	01/13/2014	6.09	12/31/2014	17.7950
510	002514	宝馨科技	19.70	01/02/2014	26.19	02/13/2014	9.26	04/29/2014	11.16	12/31/2014	17.7796
511	002541	鸿路钢构	11.40	01/02/2014	16.30	10/21/2014	9.82	04/28/2014	13.42	12/31/2014	17.5856
512	002535	林州重机	7.19	01/02/2014	12.79	08/19/2014	5.90	01/14/2014	8.22	12/31/2014	17.3826
513	002327	富安娜	14.98	01/02/2014	15.86	02/20/2014	10.30	05/05/2014	13.40	12/31/2014	17.3366
514	002149	西部材料	13.25	01/02/2014	23.80	10/09/2014	11.06	04/29/2014	15.53	12/31/2014	17.2075
515	002670	华声股份	12.18	01/02/2014	17.08	11/11/2014	8.88	04/29/2014	13.90	12/31/2014	17.1145
516	002562	兄弟科技	10.32	01/02/2014	16.90	11/28/2014	8.70	04/28/2014	12.26	12/31/2014	17.0965
517	002220	天宝股份	7.33	01/02/2014	10.08	12/16/2014	6.00	06/19/2014	8.57	12/31/2014	16.9168
518	002550	千红制药	35.20	01/02/2014	44.70	02/27/2014	15.10	04/29/2014	20.34	12/31/2014	16.7594
519	002564	天沃科技	12.70	01/02/2014	16.35	02/18/2014	6.23	05/23/2014	7.41	12/31/2014	16.6882
520	002336	人人乐	9.23	01/02/2014	12.94	10/13/2014	8.57	01/13/2014	10.85	12/31/2014	16.4163
521	002029	七匹狼	7.77	01/02/2014	11.75	10/13/2014	6.48	01/13/2014	8.91	12/31/2014	16.3546
522	002332	仙琚制药	14.05	01/02/2014	15.81	03/03/2014	7.55	06/24/2014	10.90	12/31/2014	16.3367
523	002004	华邦颖泰	15.44	01/02/2014	21.89	08/13/2014	13.99	01/10/2014	17.38	12/31/2014	16.2954
524	002690	美亚光电	39.97	01/02/2014	49.77	02/24/2014	31.10	05/21/2014	35.60	12/31/2014	16.2510
525	002475	立讯精密	33.42	01/02/2014	45.88	05/06/2014	26.85	12/22/2014	27.68	12/31/2014	16.1727
526	002244	滨江集团	7.05	01/02/2014	8.17	12/03/2014	5.52	06/20/2014	8.04	12/31/2014	16.1509
527	002623	亚玛顿	18.75	01/02/2014	27.98	10/10/2014	16.20	01/13/2014	21.64	12/31/2014	16.0735
528	002081	金螳螂	21.99	01/02/2014	22.60	02/19/2014	12.05	06/16/2014	16.80	12/31/2014	15.8784
529	002471	中超电缆	9.62	01/02/2014	13.96	11/11/2014	7.10	05/16/2014	10.99	12/31/2014	15.7547
530	002263	大东南	5.36	01/02/2014	6.82	07/28/2014	4.72	01/10/2014	5.63	12/31/2014	15.6312

(2)各股升跌情况(二〇一四年)(续)

PRICE CHANGE OF STOCKS, 2014 (Continued)

排名 Rank	代码 Code	股票名称 Stock	成交价格与成交日期(Price and Date) 开市 Open	日期 Date	最高 High	日期 Date	最低 Low	日期 Date	年收市 Close	日期 Date	比2013年收市价升跌幅% Change % vs. 2013 Close
531	002680	黄海机械	26.14	01/02/2014	35.99	10/29/2014	19.97	04/28/2014	30.09	12/31/2014	15.5936
532	002408	齐翔腾达	14.30	01/02/2014	19.56	11/07/2014	12.98	04/28/2014	16.34	12/31/2014	15.5451
533	002574	明牌珠宝	19.51	01/02/2014	29.19	06/25/2014	10.11	12/22/2014	10.24	12/31/2014	15.2324
534	002036	宜科科技	8.08	01/02/2014	11.22	10/16/2014	7.02	02/26/2014	8.13	12/31/2014	15.1786
535	002086	东方海洋	9.18	01/02/2014	11.95	11/28/2014	7.49	06/19/2014	10.46	12/31/2014	15.0715
536	002126	银轮股份	10.39	01/02/2014	16.49	10/10/2014	9.95	05/16/2014	11.94	12/31/2014	15.0286
537	002447	壹桥苗业	19.03	01/02/2014	20.36	02/13/2014	12.05	06/26/2014	14.70	12/31/2014	14.7738
538	002021	中捷资源	6.73	03/10/2014	7.84	08/26/2014	5.30	03/12/2014	7.01	09/04/2014	14.5425
539	002324	普利特	17.60	01/02/2014	20.07	09/30/2014	12.61	04/28/2014	19.90	09/30/2014	14.4627
540	002033	丽江旅游	13.54	01/02/2014	16.26	12/15/2014	11.50	06/18/2014	15.35	12/31/2014	14.4340
541	002185	华天科技	11.00	01/02/2014	15.50	10/16/2014	8.91	04/29/2014	12.49	12/31/2014	13.9608
542	002325	洪涛股份	9.59	01/02/2014	12.28	11/27/2014	7.53	06/04/2014	10.85	12/31/2014	13.8414
543	002440	闰土股份	16.08	01/02/2014	24.72	04/10/2014	15.21	01/13/2014	17.92	12/31/2014	13.5772
544	002420	毅昌股份	5.90	01/02/2014	8.27	10/14/2014	4.83	05/09/2014	6.70	12/31/2014	13.5593
545	002124	天邦股份	8.10	01/02/2014	13.20	10/09/2014	7.48	04/29/2014	9.12	12/31/2014	13.4294
546	002309	中利科技	16.99	01/02/2014	23.00	09/30/2014	15.28	01/14/2014	18.83	12/31/2014	13.3799
547	002333	罗普斯金	10.20	01/02/2014	15.51	12/05/2014	9.25	01/10/2014	11.30	12/31/2014	13.3201
548	002129	中环股份	18.47	01/02/2014	24.25	09/05/2014	15.00	03/10/2014	21.05	12/31/2014	13.2939
549	002483	润邦股份	10.16	01/02/2014	14.29	02/17/2014	8.66	06/20/2014	11.36	12/31/2014	13.2000
550	002682	龙洲股份	7.92	01/02/2014	11.43	10/30/2014	6.90	04/29/2014	8.87	12/31/2014	13.0544
551	002061	江山化工	6.01	01/02/2014	6.45	02/19/2014	3.44	06/20/2014	5.20	12/31/2014	13.0112
552	002628	成都路桥	5.20	01/02/2014	6.36	12/18/2014	4.10	06/26/2014	5.76	12/31/2014	12.8038
553	002248	*ST东数	6.81	01/02/2014	9.54	09/15/2014	5.31	05/20/2014	7.75	12/31/2014	12.6453
554	002681	奋达科技	49.50	01/02/2014	73.88	02/20/2014	24.22	04/23/2014	27.41	12/31/2014	12.6380
555	002478	常宝股份	10.23	01/02/2014	13.44	11/10/2014	8.55	04/30/2014	11.20	12/31/2014	12.2305
556	002596	海南瑞泽	9.97	01/02/2014	11.83	12/01/2014	8.33	05/21/2014	11.14	12/31/2014	11.7909
557	002537	海立美达	14.21	01/02/2014	19.94	09/29/2014	13.00	04/25/2014	15.83	12/31/2014	11.5743
558	002585	双星新材	11.43	01/02/2014	16.32	09/17/2014	10.22	04/28/2014	12.79	12/31/2014	11.5246
559	002249	大洋电机	10.46	01/02/2014	15.80	07/22/2014	9.26	01/10/2014	11.46	12/31/2014	11.3228
560	002498	汉缆股份	7.43	01/02/2014	9.88	11/10/2014	6.28	05/16/2014	8.17	12/31/2014	11.2618
561	002106	莱宝高科	11.55	01/02/2014	15.66	02/17/2014	10.01	05/21/2014	12.68	12/31/2014	10.7972
562	002608	舜天船舶	15.86	01/02/2014	17.27	02/17/2014	8.90	07/24/2014	10.36	12/31/2014	10.7910
563	002017	东信和平	15.58	01/02/2014	22.00	02/10/2014	9.91	05/16/2014	13.17	12/31/2014	10.4238
564	002486	嘉麟杰	7.42	01/02/2014	10.31	02/18/2014	3.12	05/09/2014	4.23	12/31/2014	10.4234
565	002277	友阿股份	11.51	01/02/2014	17.91	09/09/2014	9.21	06/19/2014	12.63	12/31/2014	10.3378
566	002428	云南锗业	13.60	01/02/2014	16.76	12/04/2014	10.72	04/28/2014	14.51	12/31/2014	10.1965
567	002293	罗莱家纺	23.81	01/02/2014	28.33	12/15/2014	19.20	02/26/2014	25.76	12/31/2014	10.0060
568	002492	恒基达鑫	17.05	01/02/2014	20.49	02/20/2014	7.81	04/29/2014	9.36	12/31/2014	9.9741
569	002479	富春环保	8.27	01/02/2014	10.40	11/07/2014	6.96	05/08/2014	9.08	12/31/2014	9.7944
570	002223	鱼跃医疗	23.15	01/02/2014	32.40	02/11/2014	21.99	05/12/2014	24.96	12/31/2014	9.7097
571	002646	青青稞酒	19.73	01/02/2014	22.26	12/30/2014	14.62	05/21/2014	21.45	12/31/2014	9.3366
572	002701	奥瑞金	38.17	01/02/2014	48.82	05/06/2014	18.38	07/24/2014	20.47	12/31/2014	9.2711
573	002411	九九久	8.99	01/02/2014	11.55	02/13/2014	6.57	04/29/2014	9.79	09/26/2014	9.1992
574	002559	亚威股份	16.53	01/02/2014	25.84	12/19/2014	12.82	05/09/2014	18.09	12/31/2014	9.1782
575	002055	得润电子	10.48	01/02/2014	15.60	11/25/2014	8.42	04/29/2014	11.35	12/31/2014	8.9254
576	002513	蓝丰生化	10.17	01/02/2014	13.98	12/03/2014	8.67	01/13/2014	11.07	12/31/2014	8.8693
577	002511	中顺洁柔	11.71	01/02/2014	12.20	02/17/2014	7.71	06/19/2014	9.80	12/31/2014	8.7545
578	002219	恒康医疗	24.70	01/02/2014	38.50	02/27/2014	16.90	05/16/2014	19.05	12/31/2014	8.6302
579	002369	卓翼科技	17.68	01/02/2014	27.39	02/10/2014	8.36	05/16/2014	9.59	12/31/2014	8.3521
580	002264	新华都	6.63	01/02/2014	9.60	11/03/2014	6.30	01/10/2014	7.17	12/31/2014	8.3082
581	002649	博彦科技	29.47	01/02/2014	43.67	11/28/2014	24.48	04/29/2014	31.65	12/31/2014	8.2773
582	002011	盾安环境	9.13	01/02/2014	11.49	11/24/2014	7.57	05/09/2014	9.78	12/31/2014	8.2609
583	002273	水晶光电	15.82	01/02/2014	23.43	09/01/2014	15.82	01/02/2014	17.10	12/31/2014	8.1342

(2)各股升跌情况(二〇一四年)(续)

PRICE CHANGE OF STOCKS, 2014 (Continued)

排名 Rank	代码 Code	股票名称 Stock	成交价格与成交日期(Price and Date) 开市 Open	日期 Date	最高 High	日期 Date	最低 Low	日期 Date	年收市 Close	日期 Date	比2013年收市价升跌幅% Change % vs. 2013 Close
584	002290	禾盛新材	11.55	04/18/2014	15.86	10/09/2014	10.50	06/19/2014	11.28	12/31/2014	7.8689
585	002200	云投生态	16.58	01/02/2014	18.20	02/24/2014	12.53	06/19/2014	17.68	12/31/2014	7.2816
586	002308	威创股份	7.95	01/02/2014	9.66	10/09/2014	6.10	04/29/2014	8.25	12/26/2014	7.2577
587	002019	亿帆鑫富	20.64	01/02/2014	37.98	09/19/2014	19.00	04/09/2014	22.41	12/31/2014	7.2249
588	002267	陕天然气	10.29	01/02/2014	12.66	11/11/2014	8.38	04/29/2014	10.81	12/31/2014	7.1069
589	002238	天威视讯	13.21	01/02/2014	16.40	09/30/2014	11.78	05/09/2014	14.02	12/31/2014	6.9821
590	002583	海能达	23.35	01/02/2014	32.28	09/10/2014	9.80	12/22/2014	10.09	12/31/2014	6.8768
591	002311	海大集团	11.64	01/02/2014	12.75	12/23/2014	9.40	03/21/2014	12.28	12/31/2014	6.8434
592	002239	金飞达	12.40	01/02/2014	14.19	01/03/2014	4.99	07/18/2014	6.37	12/31/2014	6.7349
593	002671	龙泉股份	18.14	01/02/2014	20.19	02/12/2014	7.81	06/19/2014	9.75	12/31/2014	6.6381
594	002637	赞宇科技	15.72	01/02/2014	21.35	11/28/2014	12.99	04/28/2014	16.66	12/31/2014	6.5533
595	002065	东华软件	33.65	01/02/2014	48.20	02/25/2014	15.55	07/14/2014	17.91	12/31/2014	6.5078
596	002158	汉钟精机	17.84	01/02/2014	23.35	02/18/2014	15.35	06/06/2014	16.94	12/31/2014	6.4755
597	002080	中材科技	12.33	01/02/2014	14.99	12/11/2014	9.45	06/10/2014	13.00	12/31/2014	6.4747
598	002250	联化科技	20.80	01/02/2014	21.58	02/19/2014	13.45	06/20/2014	14.80	12/31/2014	6.3699
599	002334	英威腾	13.67	01/02/2014	18.88	02/19/2014	12.52	04/29/2014	14.55	12/31/2014	6.3535
600	002638	勤上光电	11.21	01/02/2014	18.83	09/24/2014	10.96	12/22/2014	11.93	12/31/2014	6.2890
601	002258	利尔化学	14.36	01/02/2014	17.41	12/01/2014	11.36	05/15/2014	14.82	12/31/2014	6.1314
602	002696	百洋股份	22.16	01/02/2014	23.15	02/17/2014	9.50	06/19/2014	11.65	12/31/2014	6.0472
603	002247	帝龙新材	20.30	01/02/2014	23.49	02/17/2014	7.08	06/19/2014	10.49	12/31/2014	6.0241
604	002688	金河生物	27.47	01/02/2014	30.50	02/18/2014	11.85	05/21/2014	14.45	12/31/2014	5.9752
605	002342	巨力索具	5.78	01/02/2014	7.70	09/15/2014	5.00	05/19/2014	6.10	12/31/2014	5.9535
606	002381	双箭股份	12.49	01/02/2014	16.16	02/24/2014	10.06	04/28/2014	12.57	12/31/2014	5.9278
607	002656	卡奴迪路	14.56	01/02/2014	18.88	10/28/2014	12.76	01/15/2014	15.20	12/31/2014	5.8974
608	002262	恩华药业	28.10	01/02/2014	29.94	10/30/2014	20.30	05/28/2014	24.80	12/31/2014	5.8939
609	002301	齐心集团	8.03	01/02/2014	9.65	02/13/2014	7.00	04/30/2014	8.51	12/31/2014	5.8432
610	002664	信质电机	39.88	01/02/2014	57.00	08/08/2014	26.30	12/22/2014	28.27	12/31/2014	5.2959
611	002679	福建金森	17.66	01/02/2014	27.45	09/17/2014	14.00	04/28/2014	18.60	12/31/2014	5.2770
612	002251	步步高	13.73	01/02/2014	18.53	10/30/2014	11.74	07/18/2014	14.01	12/31/2014	5.2591
613	002294	信立泰	34.41	01/02/2014	39.30	11/07/2014	26.89	03/10/2014	35.45	12/31/2014	5.1970
614	002287	奇正藏药	21.65	01/02/2014	25.30	12/12/2014	19.01	06/19/2014	22.44	12/31/2014	5.0669
615	002384	东山精密	20.88	01/02/2014	26.19	02/10/2014	9.49	07/14/2014	10.94	12/31/2014	4.8384
616	002229	鸿博股份	14.58	01/02/2014	26.00	02/17/2014	13.10	01/13/2014	15.36	12/31/2014	4.8047
617	002508	老板电器	39.70	01/02/2014	42.28	02/21/2014	25.51	07/14/2014	32.60	12/31/2014	4.5894
618	002443	金洲管道	7.59	01/02/2014	8.26	02/25/2014	5.40	06/25/2014	6.44	12/31/2014	3.3710
619	002063	远光软件	19.27	01/02/2014	24.53	02/25/2014	16.50	07/24/2014	20.05	12/31/2014	3.3274
620	002431	棕榈园林	20.63	01/02/2014	23.27	12/15/2014	16.01	03/31/2014	21.11	12/31/2014	2.9376
621	002629	仁智油服	12.27	01/02/2014	19.15	07/14/2014	7.69	12/31/2014	7.86	12/31/2014	2.3739
622	002186	全聚德	18.89	01/02/2014	22.55	09/17/2014	16.21	05/12/2014	19.05	12/31/2014	2.1836
623	002138	顺络电子	17.20	01/02/2014	23.38	09/03/2014	15.43	03/28/2014	17.45	12/31/2014	2.1798
624	002641	永高股份	11.13	01/02/2014	12.19	02/17/2014	7.72	06/09/2014	9.39	12/31/2014	2.0491
625	002391	长青股份	26.00	01/02/2014	26.84	01/27/2014	12.30	06/19/2014	16.02	12/31/2014	1.8810
626	002380	科远股份	33.92	01/02/2014	38.17	02/11/2014	19.50	05/19/2014	23.35	12/31/2014	1.7945
627	002594	比亚迪	37.68	01/02/2014	59.29	03/05/2014	33.80	12/22/2014	38.15	12/31/2014	1.3456
628	002394	联发股份	16.41	01/02/2014	17.12	02/27/2014	8.35	06/25/2014	10.73	12/31/2014	1.3112
629	002376	新北洋	10.95	01/02/2014	14.50	02/10/2014	9.46	05/23/2014	11.01	12/31/2014	1.0203
630	002014	永新股份	8.80	01/02/2014	9.68	02/17/2014	7.01	04/29/2014	8.43	12/31/2014	0.8197
631	002410	广联达	31.10	01/02/2014	49.37	02/07/2014	21.75	11/14/2014	22.40	12/31/2014	0.7050
632	002281	光迅科技	37.50	01/02/2014	44.79	12/04/2014	26.40	05/19/2014	37.16	12/31/2014	0.6924
633	002278	神开股份	11.85	01/02/2014	14.77	11/13/2014	9.51	06/20/2014	10.70	12/31/2014	0.5935
634	002305	南国置业	7.30	01/02/2014	8.09	12/26/2014	5.54	06/20/2014	7.21	12/31/2014	0.4121
635	002005	德豪润达	7.92	01/02/2014	10.28	01/23/2014	6.97	04/28/2014	7.93	12/31/2014	0.1263
636	002191	劲嘉股份	13.72	01/02/2014	20.74	02/19/2014	12.04	07/25/2014	13.71	12/31/2014	-0.0421

(2)各股升跌情况(二〇一四年)(续)

PRICE CHANGE OF STOCKS, 2014 (Continued)

排名 Rank	代码 Code	股票名称 Stock	成交价格与成交日期(Price and Date) 开市 Open	日期 Date	最高 High	日期 Date	最低 Low	日期 Date	年收市 Close	日期 Date	比2013年收市价升跌幅% Change % vs. 2013 Close
637	002499	科林环保	26.29	01/02/2014	30.76	02/24/2014	17.83	05/23/2014	21.71	12/31/2014	-0.2175
638	002507	涪陵榨菜	37.47	01/02/2014	37.68	01/03/2014	21.33	07/24/2014	28.80	12/19/2014	-0.2964
639	002352	鼎泰新材	23.81	01/02/2014	28.50	11/07/2014	18.30	04/28/2014	23.64	12/31/2014	-0.3243
640	002024	苏宁云商	9.00	01/02/2014	11.43	02/19/2014	6.12	05/08/2014	9.00	12/31/2014	-0.3322
641	002524	光正集团	6.28	01/02/2014	7.75	11/10/2014	5.80	01/22/2014	6.29	12/31/2014	-0.4747
642	002543	万和电气	12.69	01/02/2014	13.10	01/02/2014	9.70	06/19/2014	11.10	12/31/2014	-0.5280
643	002572	索菲亚	21.92	01/02/2014	24.16	10/30/2014	14.30	03/21/2014	21.40	12/31/2014	-0.8324
644	002359	齐星铁塔	6.39	01/02/2014	8.65	02/19/2014	5.83	07/24/2014	6.38	11/13/2014	-0.9317
645	002415	海康威视	22.50	01/02/2014	24.75	12/11/2014	15.36	07/10/2014	22.37	12/31/2014	-1.1920
646	002317	众生药业	19.70	01/02/2014	24.42	02/18/2014	17.82	04/29/2014	19.20	12/31/2014	-1.3222
647	002620	瑞和股份	17.09	01/02/2014	19.50	10/15/2014	13.79	04/28/2014	16.55	12/31/2014	-1.5937
648	002316	键桥通讯	8.78	01/02/2014	12.81	10/16/2014	7.76	05/21/2014	8.68	12/31/2014	-1.6988
649	002695	煌上煌	28.97	01/02/2014	35.50	12/03/2014	24.00	03/31/2014	28.28	12/31/2014	-1.8213
650	002674	兴业科技	13.38	01/02/2014	14.78	12/04/2014	10.72	05/16/2014	12.67	12/31/2014	-2.0076
651	002161	远望谷	8.23	01/02/2014	9.34	02/18/2014	6.26	04/29/2014	8.10	12/31/2014	-2.2653
652	002661	克明面业	37.01	01/02/2014	43.98	10/31/2014	28.61	04/29/2014	35.85	12/31/2014	-2.2912
653	002286	保龄宝	16.18	01/02/2014	20.39	02/17/2014	6.68	06/10/2014	7.93	12/31/2014	-2.3524
654	002049	同方国芯	49.08	01/02/2014	54.80	02/13/2014	21.00	06/19/2014	24.00	12/31/2014	-2.6137
655	002174	游族网络	49.21	01/02/2014	86.87	02/27/2014	43.70	07/24/2014	48.31	12/31/2014	-2.7968
656	002234	*ST民和	8.96	01/02/2014	10.80	08/14/2014	6.48	02/28/2014	8.70	12/31/2014	-2.9018
657	002341	新纶科技	16.63	01/02/2014	21.87	09/19/2014	14.90	12/30/2014	16.02	12/31/2014	-3.0693
658	002494	华斯股份	18.45	01/02/2014	18.94	01/02/2014	11.31	06/05/2014	13.60	12/31/2014	-3.2110
659	002586	围海股份	12.62	01/02/2014	14.50	11/26/2014	10.68	01/20/2014	12.10	12/31/2014	-3.4675
660	002422	科伦药业	45.80	01/02/2014	50.37	01/09/2014	24.80	07/07/2014	29.23	12/31/2014	-3.8531
661	002096	南岭民爆	11.88	01/02/2014	13.28	11/27/2014	8.80	06/20/2014	11.30	12/31/2014	-3.9050
662	002375	亚厦股份	25.65	01/02/2014	31.16	02/18/2014	16.37	07/17/2014	18.96	12/31/2014	-3.9530
663	002140	东华科技	18.83	01/02/2014	20.97	03/12/2014	16.01	01/10/2014	17.99	12/31/2014	-4.3261
664	002230	科大讯飞	47.69	01/02/2014	57.18	02/10/2014	21.51	05/19/2014	26.65	12/31/2014	-4.9161
665	002100	天康生物	12.66	01/02/2014	15.51	10/09/2014	9.00	04/28/2014	11.95	12/31/2014	-5.1292
666	002560	通达股份	19.16	01/02/2014	22.99	12/03/2014	15.05	03/28/2014	18.08	12/31/2014	-6.1207
667	002071	长城影视	21.30	01/02/2014	33.70	01/23/2014	17.49	04/28/2014	19.38	12/08/2014	-6.3768
668	002528	英飞拓	16.30	01/02/2014	20.25	01/27/2014	11.11	07/24/2014	11.48	12/22/2014	-7.0879
669	002010	传化股份	9.90	01/02/2014	11.53	02/19/2014	8.04	06/19/2014	9.07	12/31/2014	-7.1281
670	002255	海陆重工	14.66	01/02/2014	17.44	12/25/2014	10.35	05/21/2014	13.51	12/31/2014	-7.4069
671	002041	登海种业	34.55	01/02/2014	37.28	09/30/2014	26.60	03/21/2014	32.05	12/31/2014	-7.5950
672	002571	德力股份	10.61	01/02/2014	16.56	07/16/2014	9.60	12/31/2014	9.79	12/31/2014	-7.7286
673	002226	江南化工	14.17	01/02/2014	14.38	01/02/2014	9.40	06/19/2014	12.58	12/31/2014	-7.8453
674	002668	奥马电器	22.18	01/02/2014	24.15	10/22/2014	16.55	06/19/2014	20.20	12/31/2014	-7.9129
675	002567	唐人神	9.44	01/02/2014	10.59	11/24/2014	6.69	04/29/2014	8.57	12/31/2014	-7.9240
676	002355	兴民钢圈	7.18	01/02/2014	7.95	02/18/2014	5.95	05/21/2014	6.62	12/31/2014	-8.0333
677	002545	东方铁塔	16.68	01/02/2014	18.36	10/15/2014	12.80	05/16/2014	15.31	12/31/2014	-8.1839
678	002553	南方轴承	26.75	01/02/2014	32.09	02/18/2014	9.90	04/28/2014	11.89	12/26/2014	-8.4264
679	002266	浙富控股	10.18	01/16/2014	10.18	01/16/2014	6.13	05/26/2014	8.45	12/31/2014	-8.5174
680	002370	亚太药业	16.50	01/02/2014	22.09	02/17/2014	12.52	06/19/2014	15.04	12/31/2014	-8.7104
681	002322	理工监测	13.44	01/02/2014	14.92	12/30/2014	9.59	06/10/2014	12.11	12/31/2014	-8.9857
682	002292	奥飞动漫	32.71	01/02/2014	43.28	01/23/2014	28.03	05/19/2014	29.50	12/31/2014	-9.3756
683	002532	新界泵业	22.96	01/02/2014	30.62	02/18/2014	8.91	06/19/2014	10.30	12/31/2014	-9.8153
684	002400	省广股份	36.19	01/02/2014	47.45	01/24/2014	18.90	07/23/2014	21.67	12/31/2014	-9.9066
685	002604	龙力生物	19.68	01/02/2014	20.14	01/02/2014	11.81	06/19/2014	13.59	12/31/2014	-10.6097
686	002603	以岭药业	32.80	01/02/2014	39.64	01/15/2014	28.14	06/24/2014	29.16	12/31/2014	-10.7878
687	002414	高德红外	22.48	01/02/2014	26.50	02/25/2014	14.26	05/08/2014	20.30	12/31/2014	-10.8438
688	002269	美邦服饰	12.34	01/02/2014	12.90	02/20/2014	8.08	06/20/2014	10.55	12/31/2014	-11.5977
689	002551	尚荣医疗	30.15	01/02/2014	45.65	03/20/2014	19.56	12/31/2014	20.42	12/31/2014	-11.8245

(2)各股升跌情况(二〇一四年)(续)

PRICE CHANGE OF STOCKS, 2014 (Continued)

排名 Rank	代码 Code	股票名称 Stock	成交价格与成交日期(Price and Date) 开市 Open	日期 Date	最高 High	日期 Date	最低 Low	日期 Date	年收市 Close	日期 Date	比2013年收市价升跌幅% Change % vs. 2013 Close
690	002144	宏达高科	19.98	01/02/2014	23.40	03/10/2014	14.90	04/28/2014	17.30	12/31/2014	-12.0622
691	002653	海思科	19.77	01/02/2014	23.57	01/24/2014	16.88	12/23/2014	17.14	12/31/2014	-12.0798
692	002570	贝因美	30.78	01/02/2014	31.93	02/19/2014	12.60	05/21/2014	16.19	12/31/2014	-13.1649
693	002216	三全食品	22.61	01/02/2014	24.65	01/24/2014	16.75	05/19/2014	19.41	12/31/2014	-13.4556
694	002253	川大智胜	27.05	01/02/2014	36.60	10/29/2014	20.02	05/09/2014	23.20	12/31/2014	-13.4700
695	002612	朗姿股份	27.70	01/02/2014	28.30	01/02/2014	18.72	06/19/2014	23.00	12/31/2014	-13.7658
696	002476	宝莫股份	9.31	01/21/2014	11.45	02/20/2014	7.26	05/09/2014	7.91	12/31/2014	-13.9940
697	002663	普邦园林	16.90	01/02/2014	17.10	01/03/2014	11.25	05/19/2014	14.40	12/08/2014	-14.3022
698	002310	东方园林	32.55	01/02/2014	32.90	01/02/2014	16.26	06/26/2014	18.47	12/31/2014	-14.3895
699	002477	雏鹰农牧	10.25	01/02/2014	12.23	08/12/2014	8.30	04/01/2014	8.76	12/31/2014	-15.0030
700	002554	惠博普	12.68	01/02/2014	14.80	08/21/2014	10.30	04/28/2014	10.65	12/31/2014	-15.2154
701	002614	蒙发利	24.40	01/02/2014	31.97	02/26/2014	13.42	12/22/2014	13.88	12/31/2014	-15.2204
702	002047	宝鹰股份	6.30	01/02/2014	6.98	02/19/2014	4.79	05/21/2014	5.43	12/31/2014	-15.2886
703	002648	卫星石化	28.76	01/02/2014	36.30	02/11/2014	11.80	12/26/2014	12.10	12/31/2014	-15.3595
704	002429	兆驰股份	13.50	01/02/2014	16.78	02/10/2014	7.11	07/17/2014	7.60	12/31/2014	-15.5924
705	002698	博实股份	28.90	01/02/2014	34.60	02/19/2014	20.70	05/19/2014	24.50	12/31/2014	-16.6882
706	002259	升达林业	6.60	01/02/2014	7.42	10/29/2014	4.91	04/29/2014	5.50	12/31/2014	-16.9093
707	002328	新朋股份	9.78	01/02/2014	12.50	04/21/2014	7.77	12/22/2014	8.10	12/31/2014	-16.9493
708	002412	汉森制药	36.00	01/02/2014	40.06	02/25/2014	14.68	12/31/2014	14.76	12/31/2014	-16.9635
709	002393	力生制药	39.44	01/02/2014	40.25	02/25/2014	27.91	05/16/2014	32.03	12/31/2014	-17.0283
710	002385	大北农	16.37	01/02/2014	17.45	01/03/2014	10.38	04/30/2014	13.42	12/31/2014	-17.2030
711	002069	獐子岛	14.68	01/02/2014	16.68	09/30/2014	11.10	12/22/2014	11.90	12/31/2014	-17.6297
712	002506	*ST超日	2.32	01/02/2014	2.63	02/19/2014	1.91	04/28/2014	1.91	04/28/2014	-18.0258
713	002582	好想你	22.70	01/02/2014	23.68	02/11/2014	16.58	05/16/2014	18.43	12/31/2014	-18.0884
714	002565	上海绿新	19.98	01/02/2014	26.97	02/11/2014	7.50	07/24/2014	8.14	12/31/2014	-18.2740
715	002490	山东墨龙	10.56	01/02/2014	13.08	09/19/2014	6.31	04/29/2014	8.63	12/31/2014	-18.2765
716	002557	洽洽食品	24.03	01/02/2014	24.83	01/03/2014	15.75	05/09/2014	18.91	12/31/2014	-19.3775
717	002148	北纬通信	45.60	01/02/2014	57.98	01/21/2014	17.61	07/24/2014	18.19	12/31/2014	-19.7673
718	002683	宏大爆破	31.07	01/02/2014	34.08	10/10/2014	20.97	05/21/2014	24.58	12/31/2014	-20.4281
719	002456	欧菲光	49.05	01/02/2014	52.36	02/17/2014	17.92	12/30/2014	18.96	12/31/2014	-20.8119
720	002199	东晶电子	12.36	01/02/2014	16.70	02/12/2014	9.66	12/31/2014	9.70	12/31/2014	-21.2662
721	002038	双鹭药业	50.97	01/02/2014	58.83	01/09/2014	37.60	04/02/2014	39.60	12/31/2014	-21.3014
722	002482	广田股份	19.73	01/02/2014	19.73	01/02/2014	11.60	06/25/2014	15.13	12/09/2014	-21.8139
723	002344	海宁皮城	20.72	01/02/2014	21.38	01/02/2014	11.95	05/09/2014	15.91	12/31/2014	-22.5038
724	002566	益盛药业	25.30	01/02/2014	25.89	01/02/2014	12.65	12/23/2014	12.87	12/31/2014	-23.2468
725	002635	安洁科技	35.61	01/02/2014	46.50	02/17/2014	24.69	12/23/2014	26.97	12/31/2014	-24.1446
726	002052	同洲电子	12.68	01/02/2014	14.02	02/17/2014	6.88	04/29/2014	9.12	12/31/2014	-28.0757
727	002618	丹邦科技	36.79	01/02/2014	42.20	02/10/2014	24.45	12/30/2014	26.10	12/31/2014	-29.3750
728	002241	歌尔声学	34.80	01/02/2014	38.21	01/03/2014	23.33	07/21/2014	24.53	12/31/2014	-29.8241
729	002313	日海通讯	16.04	01/02/2014	16.90	01/03/2014	9.99	04/29/2014	11.10	12/31/2014	-30.6236
730	002416	爱施德	19.04	01/02/2014	25.36	02/10/2014	10.36	12/31/2014	10.86	12/31/2014	-41.9223
731	002353	杰瑞股份	79.37	01/02/2014	85.29	01/09/2014	29.81	12/31/2014	30.57	12/31/2014	-41.9850
732	002236	大华股份	40.80	01/02/2014	43.56	01/03/2014	21.13	07/24/2014	21.95	12/31/2014	-46.1065

注：本年除权除息股票升跌幅=(本年收市价/上年收市价)×(股权登记日收市价/除权参考价)×100%-100%。

最高价和最低价指全年实时价格的最高和最低。

Note: Ex-Right Stock's Price Change % = (Close/Last Close) × (Reg. Date Close/Ex-Right Price) × 100% - 100%。

2. 中小板成交统计
SME BOARD TRANSACTION

(1)成交金额及股数(二〇〇四年至二〇一四年)
TRADING VALUE AND VOLUME, 2004—2014

年/月 Year/Month	交易日数 Trading Days	成交金额(百万元人民币) Value (RMB Mil.) 总额 Total	成交金额(百万元人民币) Value (RMB Mil.) 每日平均 Daily Avg.	成交股数(百万股) Volume (Mil. Shs) 总额 Total	成交股数(百万股) Volume (Mil. Shs) 每日平均 Daily Avg.
合计 Total	2558	55 532 387.82	21 709.30	3 819 509.89	1 493.16
2004	131	82 263.06	627.96	5 915.87	45.16
2005	242	120 392.27	497.49	13 029.95	53.84
2006	241	307 155.48	1 274.50	29 677.53	123.14
2007	242	1 617 366.23	6 683.33	81 556.38	337.01
2008	246	1 663 727.81	6 763.12	118 925.54	483.44
2009	244	4 827 352.31	19 784.23	328 364.84	1 345.76
2010	242	8 583 242.62	35 467.94	405 534.78	1 675.76
2011	244	6 902 646.25	28 289.53	372 974.08	1 528.58
2012	243	6 189 145.33	25 469.73	507 585.05	2 088.83
2013	238	10 022 440.09	42 111.09	824 591.51	3 464.67
2014	245	15 216 656.38	62 108.80	1 131 354.38	4 617.77
2014 一月 Jan	21	997 342.98	47 492.52	74 047.31	3 526.06
二月 Feb	16	1 222 168.36	76 385.52	84 488.91	5 280.56
三月 Mar	21	1 050 467.95	50 022.28	78 595.26	3 742.63
四月 Apr	21	766 541.49	36 501.98	59 013.96	2 810.19
五月 May	20	699 193.61	34 959.68	55 497.41	2 774.87
六月 Jun	20	839 584.21	41 979.21	68 587.32	3 429.37
七月 Jul	23	1 251 996.83	54 434.64	102 429.82	4 453.47
八月 Aug	21	1 421 412.25	67 686.30	113 090.56	5 385.26
九月 Sep	21	1 819 080.14	86 622.86	134 004.26	6 381.16
十月 Oct	18	1 422 616.44	79 034.25	99 868.73	5 548.26
十一月 Nov	20	1 552 872.59	77 643.63	110 947.48	5 547.37
十二月 Dec	23	2 173 379.53	94 494.76	150 783.36	6 555.80

(2)月均成交金额(二〇〇四年至二〇一四年)
MONTHLY VALUE TRADED, 2004—2014

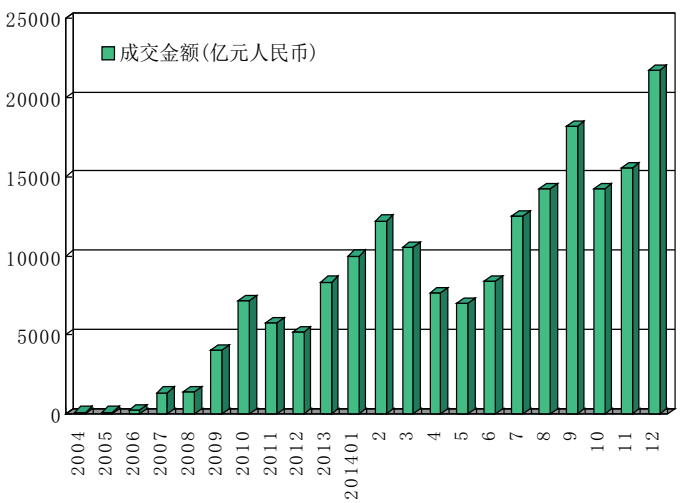

(3)行业分类股份成交金额(二〇一四年)
TRADING VALUE BY INDUSTRY,2014

行业分类	Industry	成交金额 Value Traded	
		百万元人民币 RMB Mil.	百分率 % of Total
农林牧渔	Agriculture	196 915.75	1.2941
采矿业	Mining	121 779.33	0.8003
制造业	Manufacturing	11 475 298.95	75.4127
水电煤气	Utilities	62 427.19	0.4103
建筑业	Construction	515 595.59	3.3884
批发零售	Wholesale & Retail	725 574.62	4.7683
运输仓储	Transportation	121 428.40	0.7980
住宿餐饮	Hotels & Catering	46 055.47	0.3027
信息技术	IT	1 046 904.65	6.8800
金融业	Finance	258 779.25	1.7006
房地产	Real Estate	195 550.11	1.2851
商务服务	Business Support	275 756.94	1.8122
科研服务	Research & Development	59 251.41	0.3894
公共环保	Environmental Protection	97 512.27	0.6408
文化传播	Media	17 826.45	0.1172
总额	Total	15 216 656.38	100.0000

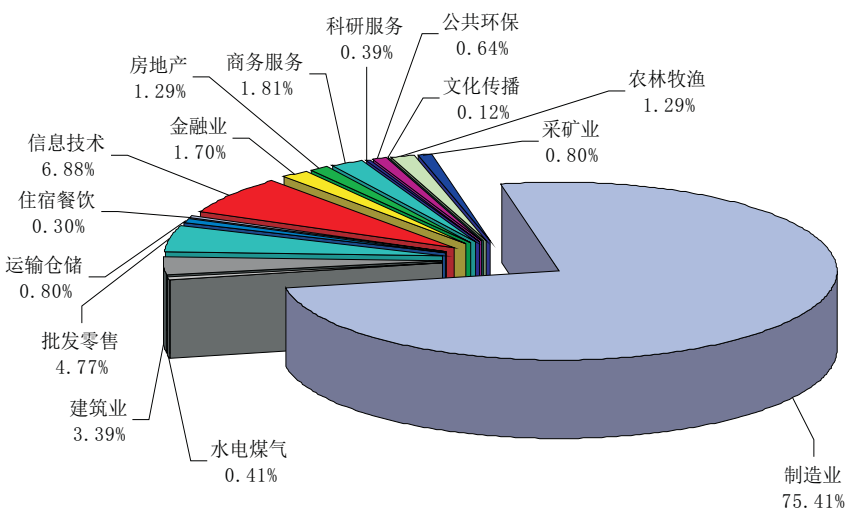

2014 年中小板行业分类股份成交份额

(4)各股成交量、成交金额及占市场比例(二〇一四年)

TRADING VOLUME, VALUE & MARKET SHARE, 2014

百万, Mil.

名次 Rank	代码 Code	股票名称 Stock	成交股数 Volume	百分比 % of Total	累计 %	代码 Code	股票名称 Stock	成交金额 Value	百分比 % of Total	累计 %
1	002024	苏宁云商	32 310.40	2.8559	2.8559	002024	苏宁云商	267 735.72	1.7595	1.7595
2	002067	景兴纸业	15 260.74	1.3489	4.2048	002190	成飞集成	155 780.11	1.0237	2.7832
3	002500	山西证券	8 799.03	0.7777	4.9825	002008	大族激光	105 508.18	0.6934	3.4766
4	002146	荣盛发展	7 555.74	0.6678	5.6504	002236	大华股份	104 058.19	0.6838	4.1605
5	002202	金风科技	7 438.96	0.6575	6.3079	002241	歌尔声学	102 518.33	0.6737	4.8342
6	002266	浙富控股	7 348.02	0.6495	6.9574	002230	科大讯飞	94 914.97	0.6238	5.4579
7	002379	鲁丰环保	7 002.33	0.6189	7.5763	002500	山西证券	94 621.85	0.6218	6.0798
8	002183	怡亚通	6 954.99	0.6147	8.1911	002673	西部证券	91 001.42	0.5980	6.6778
9	002474	榕基软件	6 614.55	0.5847	8.7757	002465	海格通信	89 216.30	0.5863	7.2641
10	002177	御银股份	6 597.60	0.5832	9.3589	002030	达安基因	88 660.16	0.5827	7.8468
11	002008	大族激光	6 333.52	0.5598	9.9187	002146	荣盛发展	85 866.48	0.5643	8.4111
12	002142	宁波银行	6 180.05	0.5463	10.4650	002415	海康威视	83 352.39	0.5478	8.9588
13	002307	北新路桥	6 140.15	0.5427	11.0077	002183	怡亚通	81 783.99	0.5375	9.4963
14	002556	辉隆股份	5 632.47	0.4979	11.5055	002202	金风科技	80 497.11	0.5290	10.0253
15	002005	德豪润达	5 610.08	0.4959	12.0014	002405	四维图新	80 126.22	0.5266	10.5519
16	002277	友阿股份	5 477.95	0.4842	12.4856	002456	欧菲光	76 893.04	0.5053	11.0572
17	002073	软控股份	5 456.65	0.4823	12.9679	002240	威华股份	76 800.59	0.5047	11.5619
18	002079	苏州固锝	5 288.53	0.4675	13.4354	002277	友阿股份	76 709.02	0.5041	12.0660
19	002130	沃尔核材	5 194.67	0.4592	13.8945	002594	比亚迪	75 424.03	0.4957	12.5617
20	002486	嘉麟杰	4 994.25	0.4414	14.3360	002440	闰土股份	74 006.86	0.4864	13.0480
21	002306	中科云网	4 948.26	0.4374	14.7733	002142	宁波银行	73 148.53	0.4807	13.5288
22	002465	海格通信	4 871.08	0.4306	15.2039	002474	榕基软件	72 582.92	0.4770	14.0057
23	002340	格林美	4 745.04	0.4194	15.6233	002353	杰瑞股份	70 576.83	0.4638	14.4696
24	002673	西部证券	4 667.56	0.4126	16.0359	002229	鸿博股份	70 466.80	0.4631	14.9327
25	002078	太阳纸业	4 664.14	0.4123	16.4481	002181	粤传媒	67 186.13	0.4415	15.3742
26	002463	沪电股份	4 592.14	0.4059	16.8540	002556	辉隆股份	66 337.69	0.4360	15.8101
27	002052	同洲电子	4 529.99	0.4004	17.2544	002450	康得新	64 064.40	0.4210	16.2311
28	002106	莱宝高科	4 485.85	0.3965	17.6509	002340	格林美	59 122.52	0.3885	16.6197
29	002092	中泰化学	4 447.59	0.3931	18.0441	002073	软控股份	58 867.57	0.3869	17.0066
30	002342	巨力索具	4 418.26	0.3905	18.4346	002106	莱宝高科	57 503.41	0.3779	17.3844
31	002030	达安基因	4 276.19	0.3780	18.8126	002067	景兴纸业	57 399.77	0.3772	17.7617
32	002155	辰州矿业	4 272.06	0.3776	19.1902	002130	沃尔核材	56 750.43	0.3729	18.1346
33	002415	海康威视	4 231.69	0.3740	19.5642	002266	浙富控股	56 437.57	0.3709	18.5055
34	002122	天马股份	4 230.51	0.3739	19.9381	002432	九安医疗	56 261.09	0.3697	18.8752
35	002405	四维图新	4 194.34	0.3707	20.3089	002261	拓维信息	54 467.55	0.3579	19.2332
36	002628	成都路桥	4 165.36	0.3682	20.6771	002428	云南锗业	54 281.53	0.3567	19.5899
37	002526	山东矿机	4 136.06	0.3656	21.0426	002235	安妮股份	53 280.47	0.3501	19.9401
38	002204	大连重工	3 977.17	0.3515	21.3942	002007	华兰生物	53 190.82	0.3496	20.2896
39	002161	远望谷	3 946.71	0.3488	21.7430	002307	北新路桥	51 652.71	0.3394	20.6291
40	002428	云南锗业	3 945.47	0.3487	22.0918	002273	水晶光电	50 608.59	0.3326	20.9617
41	002236	大华股份	3 887.24	0.3436	22.4354	002065	东华软件	49 643.57	0.3262	21.2879
42	002440	闰土股份	3 885.71	0.3435	22.7788	002081	金螳螂	49 285.03	0.3239	21.6118
43	002181	粤传媒	3 787.76	0.3348	23.1136	002204	大连重工	48 895.94	0.3213	21.9331
44	002168	深圳惠程	3 755.79	0.3320	23.4456	002022	科华生物	48 762.53	0.3205	22.2536
45	002241	歌尔声学	3 723.48	0.3291	23.7747	002570	贝因美	48 542.90	0.3190	22.5726
46	002093	国脉科技	3 721.65	0.3290	24.1037	002038	双鹭药业	48 336.52	0.3177	22.8902
47	002229	鸿博股份	3 676.01	0.3249	24.4286	002501	利源精制	48 173.75	0.3166	23.2068
48	002276	万马股份	3 663.68	0.3238	24.7524	002005	德豪润达	47 478.12	0.3120	23.5188
49	002185	华天科技	3 642.77	0.3220	25.0744	002385	大北农	47 248.06	0.3105	23.8293
50	002369	卓翼科技	3 586.12	0.3170	25.3914	002292	奥飞动漫	46 658.35	0.3066	24.1360
51	002476	宝莫股份	3 565.49	0.3152	25.7065	002148	北纬通信	45 925.55	0.3018	24.4378
52	002385	大北农	3 502.71	0.3096	26.0161	002052	同洲电子	45 238.42	0.2973	24.7351
53	002655	共达电声	3 396.28	0.3002	26.3163	002369	卓翼科技	45 194.03	0.2970	25.0321
54	002697	红旗连锁	3 358.79	0.2969	26.6132	002701	奥瑞金	44 969.08	0.2955	25.3276

(4)各股成交量、成交金额及占市场比例(二〇一四年)(续)

TRADING VOLUME, VALUE & MARKET SHARE, 2014 (Continued)

百万, Mil.

名次 Rank	代码 Code	股票名称 Stock	成交股数 Volume	百分比 % of Total	累计 %	代码 Code	股票名称 Stock	成交金额 Value	百分比 % of Total	累计 %
55	002240	威华股份	3 317.57	0.2932	26.9064	002185	华天科技	44 898.77	0.2951	25.6227
56	002212	南洋股份	3 299.57	0.2916	27.1981	002422	科伦药业	43 440.84	0.2855	25.9081
57	002011	盾安环境	3 289.20	0.2907	27.4888	002104	恒宝股份	43 291.96	0.2845	26.1927
58	002064	华峰氨纶	3 256.87	0.2879	27.7767	002025	航天电器	43 025.04	0.2827	26.4754
59	002235	安妮股份	3 251.95	0.2874	28.0641	002177	御银股份	42 751.82	0.2810	26.7564
60	002029	七匹狼	3 242.52	0.2866	28.3507	002304	洋河股份	42 379.78	0.2785	27.0349
61	002490	山东墨龙	3 203.85	0.2832	28.6339	002573	国电清新	42 076.24	0.2765	27.3114
62	002389	南洋科技	3 179.90	0.2811	28.9150	002312	三泰电子	41 465.93	0.2725	27.5839
63	002274	华昌化工	3 151.28	0.2785	29.1935	002001	新和成	41 414.55	0.2722	27.8560
64	002510	天汽模	3 130.82	0.2767	29.4703	002410	广联达	41 237.55	0.2710	28.1271
65	002190	成飞集成	3 102.06	0.2742	29.7445	002414	高德红外	41 110.59	0.2702	28.3972
66	002097	山河智能	3 089.80	0.2731	30.0176	002129	中环股份	41 077.43	0.2700	28.6672
67	002230	科大讯飞	3 042.38	0.2689	30.2865	002396	星网锐捷	40 866.11	0.2686	28.9357
68	002456	欧菲光	3 027.83	0.2676	30.5541	002051	中工国际	40 618.34	0.2669	29.2027
69	002060	粤水电	3 002.69	0.2654	30.8195	002605	姚记扑克	40 288.52	0.2648	29.4674
70	002075	沙钢股份	2 980.86	0.2635	31.0830	002063	远光软件	40 175.45	0.2640	29.7315
71	002535	林州重机	2 954.39	0.2611	31.3441	002375	亚厦股份	39 989.64	0.2628	29.9943
72	002259	升达林业	2 910.59	0.2573	31.6014	002467	二六三	39 984.41	0.2628	30.2570
73	002123	荣信股份	2 887.60	0.2552	31.8566	002151	北斗星通	39 925.50	0.2624	30.5194
74	002081	金螳螂	2 853.33	0.2522	32.1088	002091	江苏国泰	39 340.60	0.2585	30.7779
75	002104	恒宝股份	2 848.41	0.2518	32.3606	002400	省广股份	38 991.89	0.2562	31.0342
76	002224	三力士	2 817.61	0.2490	32.6097	002655	共达电声	38 951.99	0.2560	31.2902
77	002244	滨江集团	2 814.73	0.2488	32.8584	002079	苏州固锝	38 728.92	0.2545	31.5447
78	002232	启明信息	2 810.42	0.2484	33.1069	002095	生意宝	38 713.94	0.2544	31.7991
79	002269	美邦服饰	2 786.89	0.2463	33.3532	002577	雷柏科技	38 693.09	0.2543	32.0534
80	002170	芭田股份	2 779.30	0.2457	33.5988	002306	中科云网	38 348.51	0.2520	32.3054
81	002231	奥维通信	2 748.64	0.2430	33.8418	002049	同方国芯	38 271.96	0.2515	32.5569
82	002048	宁波华翔	2 719.33	0.2404	34.0822	002219	恒康医疗	37 672.83	0.2476	32.8045
83	002163	*ST三鑫	2 706.46	0.2392	34.3214	002155	辰州矿业	37 662.37	0.2475	33.0520
84	002108	沧州明珠	2 696.75	0.2384	34.5597	002166	莱茵生物	37 364.67	0.2456	33.2975
85	002246	北化股份	2 694.70	0.2382	34.7979	002108	沧州明珠	37 223.47	0.2446	33.5422
86	002288	超华科技	2 683.64	0.2372	35.0351	002716	金贵银业	37 202.93	0.2445	33.7867
87	002524	光正集团	2 671.18	0.2361	35.2712	002056	横店东磁	37 166.63	0.2442	34.0309
88	002453	天马精化	2 667.47	0.2358	35.5070	002191	劲嘉股份	37 092.38	0.2438	34.2747
89	002135	东南网架	2 655.35	0.2347	35.7417	002023	海特高新	36 710.86	0.2413	34.5159
90	002501	利源精制	2 649.20	0.2342	35.9759	002344	海宁皮城	36 506.78	0.2399	34.7558
91	002263	大东南	2 641.93	0.2335	36.2094	002048	宁波华翔	36 451.78	0.2396	34.9954
92	002432	九安医疗	2 635.73	0.2330	36.4424	002197	证通电子	36 045.63	0.2369	35.2323
93	002467	二六三	2 622.93	0.2318	36.6742	002310	东方园林	35 235.82	0.2316	35.4638
94	002001	新和成	2 618.03	0.2314	36.9056	002727	一心堂	35 205.41	0.2314	35.6952
95	002273	水晶光电	2 606.83	0.2304	37.1360	002681	奋达科技	34 790.41	0.2286	35.9238
96	002083	孚日股份	2 602.03	0.2300	37.3660	002711	欧浦钢网	34 758.28	0.2284	36.1523
97	002264	新华都	2 599.55	0.2298	37.5958	002722	金轮股份	34 088.43	0.2240	36.3763
98	002115	三维通信	2 597.65	0.2296	37.8254	002379	鲁丰环保	33 910.16	0.2228	36.5991
99	002012	凯恩股份	2 591.11	0.2290	38.0544	002138	顺络电子	33 898.58	0.2228	36.8219
100	002344	海宁皮城	2 558.65	0.2262	38.2806	002617	露笑科技	33 573.57	0.2206	37.0425
101	002031	巨轮股份	2 555.87	0.2259	38.5065	002697	红旗连锁	33 123.22	0.2177	37.2602
102	002450	康得新	2 542.85	0.2248	38.7313	002476	宝莫股份	33 061.25	0.2173	37.4775
103	002367	康力电梯	2 539.44	0.2245	38.9557	002362	汉王科技	33 033.79	0.2171	37.6946
104	002261	拓维信息	2 537.78	0.2243	39.1800	002433	太安堂	32 681.65	0.2148	37.9093
105	002191	劲嘉股份	2 536.92	0.2242	39.4043	002071	长城影视	32 470.12	0.2134	38.1227
106	002325	洪涛股份	2 536.72	0.2242	39.6285	002510	天汽模	32 417.88	0.2130	38.3358
107	002091	江苏国泰	2 515.70	0.2224	39.8509	002179	中航光电	31 944.87	0.2099	38.5457
108	002423	中原特钢	2 512.61	0.2221	40.0730	002167	东方锆业	31 852.65	0.2093	38.7550

(4)各股成交量、成交金额及占市场比例(二〇一四年)(续)

TRADING VOLUME, VALUE & MARKET SHARE, 2014 (Continued)

百万, Mil.

名次 Rank	代码 Code	股票名称 Stock	成交股数 Volume	百分比 % of Total	累计 %	代码 Code	股票名称 Stock	成交金额 Value	百分比 % of Total	累计 %
109	002156	通富微电	2 498.11	0.2208	40.2938	002064	华峰氨纶	31 785.16	0.2089	38.9639
110	002027	七喜控股	2 486.06	0.2197	40.5135	002161	远望谷	31 760.06	0.2087	39.1726
111	002055	得润电子	2 483.71	0.2195	40.7330	002526	山东矿机	31 700.12	0.2083	39.3810
112	002043	兔宝宝	2 481.28	0.2193	40.9524	002176	江特电机	31 422.54	0.2065	39.5875
113	002348	高乐股份	2 449.09	0.2165	41.1688	002092	中泰化学	31 415.09	0.2065	39.7939
114	002070	众和股份	2 446.08	0.2162	41.3850	002285	世联行	31 397.66	0.2063	40.0002
115	002242	九阳股份	2 435.02	0.2152	41.6003	002011	盾安环境	31 297.17	0.2057	40.2059
116	002025	航天电器	2 408.20	0.2129	41.8131	002168	深圳惠程	31 175.87	0.2049	40.4108
117	002089	新海宜	2 394.60	0.2117	42.0248	002490	山东墨龙	31 002.06	0.2037	40.6145
118	002570	贝因美	2 389.92	0.2112	42.2360	002019	亿帆鑫富	30 897.45	0.2031	40.8176
119	002308	威创股份	2 380.63	0.2104	42.4465	002368	太极股份	30 681.73	0.2016	41.0192
120	002028	思源电气	2 364.62	0.2090	42.6555	002199	东晶电子	30 529.32	0.2006	41.2199
121	002225	濮耐股份	2 340.26	0.2069	42.8623	002460	赣锋锂业	30 486.85	0.2004	41.4202
122	002198	嘉应制药	2 334.14	0.2063	43.0686	002366	丹甫股份	30 395.63	0.1998	41.6200
123	002433	太安堂	2 332.96	0.2062	43.2748	002475	立讯精密	30 385.37	0.1997	41.8196
124	002355	兴民钢圈	2 330.56	0.2060	43.4808	002642	荣之联	30 366.22	0.1996	42.0192
125	002128	露天煤业	2 324.81	0.2055	43.6863	002152	广电运通	30 290.47	0.1991	42.2183
126	002176	江特电机	2 312.89	0.2044	43.8908	002424	贵州百灵	30 107.29	0.1979	42.4161
127	002199	东晶电子	2 309.61	0.2041	44.0949	002407	多氟多	30 008.37	0.1972	42.6133
128	002392	北京利尔	2 308.62	0.2041	44.2990	002028	思源电气	29 784.03	0.1957	42.8091
129	002285	世联行	2 305.92	0.2038	44.5028	002114	罗平锌电	29 761.88	0.1956	43.0047
130	002068	黑猫股份	2 290.27	0.2024	44.7052	002603	以岭药业	29 638.09	0.1948	43.1994
131	002444	巨星科技	2 289.98	0.2024	44.9076	002269	美邦服饰	29 586.50	0.1944	43.3939
132	002298	鑫龙电器	2 289.45	0.2024	45.1100	002013	中航机电	29 218.60	0.1920	43.5859
133	002197	证通电子	2 261.56	0.1999	45.3099	002029	七匹狼	29 153.10	0.1916	43.7775
134	002132	恒星科技	2 248.68	0.1988	45.5087	002389	南洋科技	29 143.26	0.1915	43.9690
135	002564	天沃科技	2 228.87	0.1970	45.7057	002535	林州重机	28 938.12	0.1902	44.1592
136	002016	世荣兆业	2 214.38	0.1957	45.9014	002055	得润电子	28 808.19	0.1893	44.3485
137	002376	新北洋	2 207.01	0.1951	46.0965	002189	利达光电	28 777.59	0.1891	44.5376
138	002254	泰和新材	2 198.63	0.1943	46.2908	002294	信立泰	28 739.79	0.1889	44.7265
139	002105	信隆实业	2 195.38	0.1940	46.4849	002313	日海通讯	28 673.85	0.1884	44.9149
140	002565	上海绿新	2 194.63	0.1940	46.6788	002423	中原特钢	28 666.30	0.1884	45.1033
141	002477	雏鹰农牧	2 190.61	0.1936	46.8725	002276	万马股份	28 647.25	0.1883	45.2916
142	002018	华信国际	2 182.54	0.1929	47.0654	002097	山河智能	28 511.70	0.1874	45.4789
143	002313	日海通讯	2 177.00	0.1924	47.2578	002342	巨力索具	28 384.63	0.1865	45.6655
144	002167	东方锆业	2 175.01	0.1922	47.4501	002232	启明信息	28 366.70	0.1864	45.8519
145	002102	冠福股份	2 174.34	0.1922	47.6422	002486	嘉麟杰	28 095.09	0.1846	46.0365
146	002145	中核钛白	2 170.85	0.1919	47.8341	002117	东港股份	28 034.69	0.1842	46.2208
147	002046	轴研科技	2 162.74	0.1912	48.0253	002031	巨轮股份	27 669.92	0.1818	46.4026
148	002283	天润曲轴	2 158.34	0.1908	48.2161	002268	卫士通	27 494.51	0.1807	46.5833
149	002233	塔牌集团	2 147.70	0.1898	48.4059	002242	九阳股份	27 407.86	0.1801	46.7634
150	002065	东华软件	2 146.75	0.1898	48.5956	002237	恒邦股份	27 374.20	0.1799	46.9433
151	002121	科陆电子	2 138.90	0.1891	48.7847	002401	中海科技	27 346.82	0.1797	47.1230
152	002061	江山化工	2 126.55	0.1880	48.9727	002527	新时达	27 260.51	0.1791	47.3022
153	002321	华英农业	2 109.68	0.1865	49.1591	002122	天马股份	26 967.18	0.1772	47.4794
154	002272	川润股份	2 103.60	0.1859	49.3451	002638	勤上光电	26 819.73	0.1763	47.6556
155	002182	云海金属	2 097.96	0.1854	49.5305	002288	超华科技	26 459.17	0.1739	47.8295
156	002066	瑞泰科技	2 084.73	0.1843	49.7148	002004	华邦颖泰	26 327.63	0.1730	48.0025
157	002505	大康牧业	2 084.43	0.1842	49.8990	002390	信邦制药	26 316.18	0.1729	48.1755
158	002154	报喜鸟	2 070.59	0.1830	50.0820	002544	杰赛科技	26 201.14	0.1722	48.3477
159	002542	中化岩土	2 063.67	0.1824	50.2645	002318	久立特材	26 135.03	0.1718	48.5194
160	002678	珠江钢琴	2 052.60	0.1814	50.4459	002198	嘉应制药	26 073.16	0.1713	48.6908
161	002457	青龙管业	2 051.85	0.1814	50.6272	002281	光迅科技	26 026.50	0.1710	48.8618
162	002429	兆驰股份	2 049.81	0.1812	50.8084	002376	新北洋	25 994.26	0.1708	49.0326

(4)各股成交量、成交金额及占市场比例(二〇一四年)(续)

TRADING VOLUME, VALUE & MARKET SHARE, 2014 (Continued)

百万, Mil.

名次 Rank	代码 Code	股票名称 Stock	成交股数 Volume	百分比 % of Total	累计 %	代码 Code	股票名称 Stock	成交金额 Value	百分比 % of Total	累计 %
163	002480	新筑股份	2 040.13	0.1803	50.9887	002315	焦点科技	25 966.78	0.1706	49.2033
164	002129	中环股份	2 039.21	0.1802	51.1690	002444	巨星科技	25 787.34	0.1695	49.3727
165	002022	科华生物	2 033.29	0.1797	51.3487	002224	三力士	25 661.93	0.1686	49.5414
166	002165	红宝丽	2 008.38	0.1775	51.5262	002540	亚太科技	25 643.62	0.1685	49.7099
167	002598	山东章鼓	2 006.82	0.1774	51.7036	002648	卫星石化	25 634.74	0.1685	49.8784
168	002471	中超电缆	1 989.86	0.1759	51.8795	002118	紫鑫药业	25 584.26	0.1681	50.0465
169	002573	国电清新	1 989.02	0.1758	52.0553	002367	康力电梯	25 532.85	0.1678	50.2143
170	002042	华孚色纺	1 977.58	0.1748	52.2301	002195	海隆软件	25 422.97	0.1671	50.3814
171	002045	国光电器	1 972.63	0.1744	52.4045	002274	华昌化工	25 292.55	0.1662	50.5476
172	002521	齐峰新材	1 971.96	0.1743	52.5788	002089	新海宜	25 251.52	0.1659	50.7135
173	002139	拓邦股份	1 968.30	0.1740	52.7527	002709	天赐材料	25 247.40	0.1659	50.8795
174	002063	远光软件	1 962.96	0.1735	52.9263	002705	新宝股份	24 948.37	0.1640	51.0434
175	002414	高德红外	1 955.33	0.1728	53.0991	002700	新疆浩源	24 843.44	0.1633	51.2067
176	002114	罗平锌电	1 954.51	0.1728	53.2718	002542	中化岩土	24 837.58	0.1632	51.3699
177	002126	银轮股份	1 943.73	0.1718	53.4436	002392	北京利尔	24 820.31	0.1631	51.5330
178	002449	国星光电	1 930.02	0.1706	53.6142	002723	金莱特	24 798.74	0.1630	51.6960
179	002638	勤上光电	1 917.24	0.1695	53.7837	002139	拓邦股份	24 744.72	0.1626	51.8586
180	002194	武汉凡谷	1 894.64	0.1675	53.9512	002439	启明星辰	24 735.90	0.1626	52.0212
181	002189	利达光电	1 876.47	0.1659	54.1170	002399	海普瑞	24 726.57	0.1625	52.1837
182	002554	惠博普	1 865.13	0.1649	54.2819	002325	洪涛股份	24 712.01	0.1624	52.3461
183	002600	江粉磁材	1 854.00	0.1639	54.4458	002123	荣信股份	24 653.02	0.1620	52.5081
184	002162	斯米克	1 849.52	0.1635	54.6092	002715	登云股份	24 465.88	0.1608	52.6689
185	002375	亚厦股份	1 845.57	0.1631	54.7724	002246	北化股份	24 451.54	0.1607	52.8296
186	002166	莱茵生物	1 836.03	0.1623	54.9347	002126	银轮股份	24 418.34	0.1605	52.9900
187	002133	广宇集团	1 833.56	0.1621	55.0967	002610	爱康科技	24 288.36	0.1596	53.1496
188	002533	金杯电工	1 827.72	0.1616	55.2583	002602	世纪华通	24 284.26	0.1596	53.3092
189	002362	汉王科技	1 822.52	0.1611	55.4194	002309	中利科技	24 263.97	0.1595	53.4687
190	002237	恒邦股份	1 820.47	0.1609	55.5803	002223	鱼跃医疗	24 055.05	0.1581	53.6268
191	002056	横店东磁	1 820.44	0.1609	55.7412	002231	奥维通信	24 014.32	0.1578	53.7846
192	002051	中工国际	1 818.10	0.1607	55.9019	002121	科陆电子	23 827.95	0.1566	53.9412
193	002118	紫鑫药业	1 815.13	0.1604	56.0623	002334	英威腾	23 738.85	0.1560	54.0972
194	002222	福晶科技	1 812.93	0.1602	56.2226	002579	中京电子	23 689.86	0.1557	54.2529
195	002451	摩恩电气	1 805.54	0.1596	56.3822	002153	石基信息	23 665.34	0.1555	54.4084
196	002682	龙洲股份	1 803.94	0.1594	56.5416	002041	登海种业	23 590.51	0.1550	54.5634
197	002319	乐通股份	1 794.69	0.1586	56.7002	002554	惠博普	23 472.44	0.1543	54.7177
198	002540	亚太科技	1 784.98	0.1578	56.8580	002565	上海绿新	23 431.74	0.1540	54.8717
199	002206	海利得	1 780.75	0.1574	57.0154	002093	国脉科技	23 402.91	0.1538	55.0255
200	002401	中海科技	1 776.61	0.1570	57.1725	002725	跃岭股份	23 255.14	0.1528	55.1783
201	002579	中京电子	1 775.86	0.1570	57.3294	002550	千红制药	23 158.72	0.1522	55.3305
202	002094	青岛金王	1 771.47	0.1566	57.4860	002564	天沃科技	23 040.54	0.1514	55.4819
203	002571	德力股份	1 768.16	0.1563	57.6423	002505	大康牧业	22 965.01	0.1509	55.6328
204	002040	南京港	1 766.38	0.1561	57.7984	002609	捷顺科技	22 848.60	0.1502	55.7830
205	002007	华兰生物	1 757.94	0.1554	57.9538	002571	德力股份	22 729.00	0.1494	55.9323
206	002023	海特高新	1 744.32	0.1542	58.1080	002416	爱施德	22 727.71	0.1494	56.0817
207	002314	雅致股份	1 744.19	0.1542	58.2621	002296	辉煌科技	22 725.28	0.1493	56.2310
208	002084	海鸥卫浴	1 742.17	0.1540	58.4161	002640	百圆裤业	22 718.79	0.1493	56.3804
209	002660	茂硕电源	1 737.49	0.1536	58.5697	002297	博云新材	22 467.92	0.1477	56.5280
210	002310	东方园林	1 732.11	0.1531	58.7228	002174	游族网络	22 435.37	0.1474	56.6754
211	002297	博云新材	1 731.43	0.1530	58.8759	002431	棕榈园林	22 357.90	0.1469	56.8224
212	002442	龙星化工	1 727.71	0.1527	59.0286	002194	武汉凡谷	22 347.37	0.1469	56.9692
213	002701	奥瑞金	1 726.97	0.1526	59.1812	002482	广田股份	22 272.82	0.1464	57.1156
214	002172	澳洋科技	1 726.75	0.1526	59.3338	002145	中核钛白	22 216.05	0.1460	57.2616
215	002138	顺络电子	1 722.65	0.1523	59.4861	002583	海能达	22 186.34	0.1458	57.4074
216	002203	海亮股份	1 719.99	0.1520	59.6381	002721	金一文化	22 171.58	0.1457	57.5531

(4)各股成交量、成交金额及占市场比例(二〇一四年)(续)

TRADING VOLUME, VALUE & MARKET SHARE, 2014 (Continued)

百万, Mil.

名次 Rank	代码 Code	股票名称 Stock	成交股数 Volume	百分比 % of Total	累计 %	代码 Code	股票名称 Stock	成交金额 Value	百分比 % of Total	累计 %
217	002353	杰瑞股份	1 713.37	0.1514	59.7896	002477	雏鹰农牧	22 135.68	0.1455	57.6986
218	002339	积成电子	1 705.81	0.1508	59.9404	002212	南洋股份	22 094.52	0.1452	57.8438
219	002211	宏达新材	1 698.32	0.1501	60.0905	002279	久其软件	21 880.73	0.1438	57.9876
220	002544	杰赛科技	1 685.93	0.1490	60.2395	002528	英飞拓	21 865.42	0.1437	58.1313
221	002148	北纬通信	1 669.44	0.1476	60.3871	002665	首航节能	21 832.48	0.1435	58.2747
222	002062	宏润建设	1 664.76	0.1471	60.5342	002574	明牌珠宝	21 804.83	0.1433	58.4180
223	002404	嘉欣丝绸	1 663.43	0.1470	60.6812	002358	森源电气	21 772.89	0.1431	58.5611
224	002613	北玻股份	1 662.05	0.1469	60.8281	002499	科林环保	21 745.82	0.1429	58.7040
225	002610	爱康科技	1 655.50	0.1463	60.9745	002712	思美传媒	21 730.31	0.1428	58.8468
226	002479	富春环保	1 652.70	0.1461	61.1205	002726	龙大肉食	21 693.94	0.1426	58.9894
227	002152	广电运通	1 639.92	0.1450	61.2655	002470	金正大	21 645.57	0.1422	59.1317
228	002594	比亚迪	1 630.89	0.1442	61.4097	002227	奥特迅	21 590.66	0.1419	59.2735
229	002694	顾地科技	1 630.76	0.1441	61.5538	002254	泰和新材	21 562.93	0.1417	59.4153
230	002219	恒康医疗	1 625.36	0.1437	61.6975	002453	天马精化	21 453.52	0.1410	59.5562
231	002312	三泰电子	1 624.50	0.1436	61.8410	002094	青岛金王	21 433.84	0.1409	59.6971
232	002407	多氟多	1 621.51	0.1433	61.9844	002628	成都路桥	21 332.30	0.1402	59.8373
233	002636	金安国纪	1 611.24	0.1424	62.1268	002600	江粉磁材	21 328.37	0.1402	59.9775
234	002443	金洲管道	1 607.98	0.1421	62.2689	002657	中科金财	21 308.25	0.1400	60.1175
235	002705	新宝股份	1 591.69	0.1407	62.4096	002480	新筑股份	21 300.29	0.1400	60.2575
236	002497	雅化集团	1 576.61	0.1394	62.5490	002630	华西能源	21 258.56	0.1397	60.3972
237	002147	方圆支承	1 561.31	0.1380	62.6870	002182	云海金属	21 157.05	0.1390	60.5362
238	002605	姚记扑克	1 558.38	0.1377	62.8247	002449	国星光电	21 053.52	0.1384	60.6746
239	002169	智光电气	1 545.94	0.1366	62.9614	002518	科士达	21 022.26	0.1382	60.8127
240	002278	神开股份	1 545.26	0.1366	63.0979	002264	新华都	20 950.90	0.1377	60.9504
241	002363	隆基机械	1 540.84	0.1362	63.2341	002706	良信电器	20 946.73	0.1377	61.0881
242	002334	英威腾	1 538.93	0.1360	63.3702	002018	华信国际	20 914.94	0.1374	61.2255
243	002087	新野纺织	1 531.14	0.1353	63.5055	002669	康达新材	20 795.41	0.1367	61.3622
244	002332	仙琚制药	1 521.91	0.1345	63.6400	002678	珠江钢琴	20 774.63	0.1365	61.4987
245	002482	广田股份	1 517.05	0.1341	63.7741	002251	步步高	20 722.44	0.1362	61.6349
246	002013	中航机电	1 515.42	0.1339	63.9081	002192	路翔股份	20 514.04	0.1348	61.7697
247	002487	大金重工	1 507.70	0.1333	64.0413	002046	轴研科技	20 476.06	0.1346	61.9043
248	002377	国创高新	1 507.05	0.1332	64.1745	002646	青青稞酒	20 355.01	0.1338	62.0380
249	002400	省广股份	1 505.10	0.1330	64.3076	002555	顺荣股份	20 297.39	0.1334	62.1714
250	002629	仁智油服	1 503.64	0.1329	64.4405	002363	隆基机械	20 261.30	0.1332	62.3046
251	002648	卫星石化	1 502.50	0.1328	64.5733	002255	海陆重工	20 187.30	0.1327	62.4372
252	002360	同德化工	1 498.26	0.1324	64.7057	002280	新世纪	20 134.25	0.1323	62.5696
253	002503	搜于特	1 496.65	0.1323	64.8380	002170	芭田股份	20 060.34	0.1318	62.7014
254	002136	安纳达	1 493.16	0.1320	64.9700	002649	博彦科技	19 995.57	0.1314	62.8328
255	002716	金贵银业	1 491.62	0.1318	65.1018	002708	光洋股份	19 920.60	0.1309	62.9637
256	002396	星网锐捷	1 491.44	0.1318	65.2336	002078	太阳纸业	19 859.82	0.1305	63.0942
257	002607	亚夏汽车	1 490.71	0.1318	65.3654	002672	东江环保	19 825.78	0.1303	63.2245
258	002617	露笑科技	1 489.75	0.1317	65.4971	002471	中超电缆	19 817.25	0.1302	63.3547
259	002311	海大集团	1 479.85	0.1308	65.6279	002348	高乐股份	19 807.55	0.1302	63.4849
260	002178	延华智能	1 473.20	0.1302	65.7581	002581	万昌科技	19 777.72	0.1300	63.6149
261	002117	东港股份	1 470.29	0.1300	65.8881	002437	誉衡药业	19 764.12	0.1299	63.7448
262	002286	保龄宝	1 464.77	0.1295	66.0175	002027	七喜控股	19 708.83	0.1295	63.8743
263	002255	海陆重工	1 463.77	0.1294	66.1469	002115	三维通信	19 699.84	0.1295	64.0038
264	002410	广联达	1 456.49	0.1287	66.2757	002635	安洁科技	19 684.88	0.1294	64.1331
265	002179	中航光电	1 449.33	0.1281	66.4038	002521	齐峰新材	19 677.76	0.1293	64.2624
266	002527	新时达	1 441.79	0.1274	66.5312	002214	大立科技	19 631.83	0.1290	64.3914
267	002416	爱施德	1 440.34	0.1273	66.6585	002551	尚荣医疗	19 616.10	0.1289	64.5204
268	002577	雷柏科技	1 438.71	0.1272	66.7857	002463	沪电股份	19 537.50	0.1284	64.6488
269	002299	圣农发展	1 435.14	0.1269	66.9125	002156	通富微电	19 466.62	0.1279	64.7767
270	002430	杭氧股份	1 434.11	0.1268	67.0393	002408	齐翔腾达	19 452.95	0.1278	64.9045

(4)各股成交量、成交金额及占市场比例(二〇一四年)(续)

TRADING VOLUME, VALUE & MARKET SHARE, 2014 (Continued)

百万, Mil.

名次 Rank	代码 Code	股票名称 Stock	成交股数 Volume	百分比 % of Total	累计 %	代码 Code	股票名称 Stock	成交金额 Value	百分比 % of Total	累计 %
271	002528	英飞拓	1 426.39	0.1261	67.1654	002438	江苏神通	19 430.33	0.1277	65.0322
272	002316	键桥通讯	1 425.75	0.1260	67.2914	002457	青龙管业	19 404.95	0.1275	65.1597
273	002302	西部建设	1 420.52	0.1256	67.4170	002429	兆驰股份	19 399.00	0.1275	65.2872
274	002004	华邦颖泰	1 419.86	0.1255	67.5425	002308	威创股份	19 371.06	0.1273	65.4145
275	002099	海翔药业	1 418.84	0.1254	67.6679	002271	东方雨虹	19 345.10	0.1271	65.5417
276	002411	九九久	1 416.68	0.1252	67.7931	002244	滨江集团	19 282.89	0.1267	65.6684
277	002256	彩虹精化	1 413.56	0.1249	67.9180	002222	福晶科技	19 248.71	0.1265	65.7949
278	002574	明牌珠宝	1 411.64	0.1248	68.0428	002660	茂硕电源	19 238.88	0.1264	65.9213
279	002251	步步高	1 406.39	0.1243	68.1671	002388	新亚制程	19 227.71	0.1264	66.0477
280	002567	唐人神	1 406.29	0.1243	68.2914	002713	东易日盛	19 132.72	0.1257	66.1734
281	002109	兴化股份	1 399.56	0.1237	68.4151	002520	日发精机	19 029.83	0.1251	66.2985
282	002057	中钢天源	1 395.17	0.1233	68.5384	002070	众和股份	18 956.48	0.1246	66.4230
283	002218	拓日新能	1 388.89	0.1228	68.6612	002017	东信和平	18 859.52	0.1239	66.5470
284	002215	诺普信	1 384.86	0.1224	68.7836	002278	神开股份	18 786.84	0.1235	66.6704
285	002021	中捷资源	1 378.59	0.1219	68.9055	002252	上海莱士	18 776.89	0.1234	66.7938
286	002245	澳洋顺昌	1 375.78	0.1216	69.0271	002606	大连电瓷	18 726.75	0.1231	66.9169
287	002388	新亚制程	1 375.28	0.1216	69.1486	002298	鑫龙电器	18 706.25	0.1229	67.0398
288	002137	实益达	1 371.34	0.1212	69.2698	002178	延华智能	18 669.32	0.1227	67.1625
289	002427	尤夫股份	1 369.85	0.1211	69.3909	002524	光正集团	18 650.21	0.1226	67.2851
290	002460	赣锋锂业	1 368.03	0.1209	69.5118	002588	史丹利	18 642.92	0.1225	67.4076
291	002071	长城影视	1 366.71	0.1208	69.6326	002454	松芝股份	18 629.23	0.1224	67.5300
292	002270	法因数控	1 365.64	0.1207	69.7534	002128	露天煤业	18 613.03	0.1223	67.6524
293	002330	得利斯	1 361.32	0.1203	69.8737	002016	世荣兆业	18 554.18	0.1219	67.7743
294	002243	通产丽星	1 359.24	0.1201	69.9938	002339	积成电子	18 487.29	0.1215	67.8958
295	002523	天桥起重	1 356.34	0.1199	70.1137	002302	西部建设	18 463.31	0.1213	68.0171
296	002561	徐家汇	1 355.73	0.1198	70.2335	002143	高金食品	18 458.18	0.1213	68.1384
297	002320	海峡股份	1 355.63	0.1198	70.3534	002111	威海广泰	18 427.02	0.1211	68.2595
298	002292	奥飞动漫	1 353.46	0.1196	70.4730	002066	瑞泰科技	18 391.22	0.1209	68.3804
299	002531	天顺风能	1 344.44	0.1188	70.5918	002259	升达林业	18 385.47	0.1208	68.5012
300	002454	松芝股份	1 330.20	0.1176	70.7094	002714	牧原股份	18 313.82	0.1204	68.6216
301	002386	天原集团	1 320.82	0.1167	70.8262	002060	粤水电	18 291.28	0.1202	68.7418
302	002226	江南化工	1 302.55	0.1151	70.9413	002502	骅威股份	18 289.65	0.1202	68.8620
303	002359	齐星铁塔	1 291.56	0.1142	71.0554	002497	雅化集团	18 201.73	0.1196	68.9816
304	002305	南国置业	1 290.48	0.1141	71.1695	002421	达实智能	18 196.31	0.1196	69.1012
305	002050	三花股份	1 290.42	0.1141	71.2836	002531	天顺风能	17 993.31	0.1182	69.2194
306	002422	科伦药业	1 287.39	0.1138	71.3974	002636	金安国纪	17 989.64	0.1182	69.3376
307	002361	神剑股份	1 286.71	0.1137	71.5111	002503	搜于特	17 948.99	0.1180	69.4556
308	002309	中利科技	1 283.38	0.1134	71.6245	002074	东源电器	17 881.12	0.1175	69.5731
309	002583	海能达	1 282.26	0.1133	71.7379	002144	宏达高科	17 852.52	0.1173	69.6904
310	002663	普邦园林	1 281.39	0.1133	71.8511	002663	普邦园林	17 841.00	0.1172	69.8077
311	002722	金轮股份	1 275.29	0.1127	71.9639	002203	海亮股份	17 783.43	0.1169	69.9245
312	002426	胜利精密	1 275.17	0.1127	72.0766	002595	豪迈科技	17 759.67	0.1167	70.0413
313	002387	黑牛食品	1 268.90	0.1122	72.1887	002653	海思科	17 748.07	0.1166	70.1579
314	002611	东方精工	1 264.13	0.1117	72.3005	002105	信隆实业	17 745.72	0.1166	70.2745
315	002606	大连电瓷	1 263.33	0.1117	72.4121	002484	江海股份	17 538.67	0.1153	70.3898
316	002095	生意宝	1 261.67	0.1115	72.5236	002598	山东章鼓	17 529.97	0.1152	70.5050
317	002267	陕天然气	1 255.33	0.1110	72.6346	002102	冠福股份	17 475.93	0.1148	70.6198
318	002080	中材科技	1 248.97	0.1104	72.7450	002289	宇顺电子	17 465.75	0.1148	70.7346
319	002669	康达新材	1 248.21	0.1103	72.8553	002684	猛狮科技	17 454.31	0.1147	70.8493
320	002076	雪莱特	1 245.76	0.1101	72.9654	002707	众信旅游	17 342.70	0.1140	70.9633
321	002300	太阳电缆	1 234.34	0.1091	73.0745	002338	奥普光电	17 310.94	0.1138	71.0770
322	002035	华帝股份	1 231.06	0.1088	73.1834	002448	中原内配	17 257.00	0.1134	71.1904
323	002249	大洋电机	1 228.29	0.1086	73.2919	002601	佰利联	17 252.44	0.1134	71.3038
324	002417	三元达	1 228.09	0.1086	73.4005	002496	辉丰股份	17 165.30	0.1128	71.4166

(4)各股成交量、成交金额及占市场比例(二〇一四年)(续)

TRADING VOLUME, VALUE & MARKET SHARE, 2014 (Continued)

百万, Mil.

名次 Rank	代码 Code	股票名称 Stock	成交股数 Volume	百分比 % of Total	累计 %	代码 Code	股票名称 Stock	成交金额 Value	百分比 % of Total	累计 %
325	002609	捷顺科技	1 227.24	0.1085	73.5089	002604	龙力生物	17 123.49	0.1125	71.5292
326	002408	齐翔腾达	1 225.43	0.1083	73.6173	002717	岭南园林	17 095.84	0.1123	71.6415
327	002074	东源电器	1 221.30	0.1080	73.7252	002299	圣农发展	17 050.38	0.1121	71.7536
328	002017	东信和平	1 211.54	0.1071	73.8323	002140	东华科技	17 014.43	0.1118	71.8654
329	002666	德联集团	1 208.19	0.1068	73.9391	002404	嘉欣丝绸	16 886.52	0.1110	71.9764
330	002489	浙江永强	1 205.24	0.1065	74.0456	002658	雪迪龙	16 845.98	0.1107	72.0871
331	002650	加加食品	1 197.36	0.1058	74.1515	002383	合众思壮	16 750.91	0.1101	72.1971
332	002014	永新股份	1 190.53	0.1052	74.2567	002427	尤夫股份	16 739.94	0.1100	72.3072
333	002069	獐子岛	1 190.03	0.1052	74.3619	002303	美盈森	16 710.18	0.1098	72.4170
334	002110	三钢闽光	1 186.13	0.1048	74.4667	002207	准油股份	16 696.70	0.1097	72.5267
335	002318	久立特材	1 185.63	0.1048	74.5715	002682	龙洲股份	16 670.28	0.1096	72.6362
336	002239	金飞达	1 184.78	0.1047	74.6762	002057	中钢天源	16 665.30	0.1095	72.7458
337	002049	同方国芯	1 184.32	0.1047	74.7809	002446	盛路通信	16 555.10	0.1088	72.8546
338	002111	威海广泰	1 178.10	0.1041	74.8850	002355	兴民钢圈	16 477.65	0.1083	72.9628
339	002431	棕榈园林	1 177.95	0.1041	74.9892	002249	大洋电机	16 473.98	0.1083	73.0711
340	002552	宝鼎重工	1 177.21	0.1041	75.0932	002319	乐通股份	16 468.12	0.1082	73.1793
341	002532	新界泵业	1 176.60	0.1040	75.1972	002332	仙琚制药	16 461.60	0.1082	73.2875
342	002234	*ST民和	1 173.46	0.1037	75.3009	002253	川大智胜	16 422.06	0.1079	73.3954
343	002112	三变科技	1 172.12	0.1036	75.4045	002131	利欧股份	16 389.69	0.1077	73.5031
344	002164	*ST东力	1 169.33	0.1034	75.5079	002559	亚威股份	16 374.24	0.1076	73.6108
345	002495	佳隆股份	1 168.07	0.1032	75.6111	002233	塔牌集团	16 356.51	0.1075	73.7182
346	002642	荣之联	1 166.21	0.1031	75.7142	002311	海大集团	16 319.51	0.1072	73.8255
347	002604	龙力生物	1 162.20	0.1027	75.8170	002491	通鼎光电	16 293.80	0.1071	73.9326
348	002448	中原内配	1 156.87	0.1023	75.9192	002387	黑牛食品	16 285.54	0.1070	74.0396
349	002548	金新农	1 155.53	0.1021	76.0213	002283	天润曲轴	16 234.60	0.1067	74.1463
350	002019	亿帆鑫富	1 149.20	0.1016	76.1229	002668	奥马电器	16 233.71	0.1067	74.2530
351	002646	青青稞酒	1 144.04	0.1011	76.2240	002069	獐子岛	16 213.85	0.1066	74.3595
352	002381	双箭股份	1 136.95	0.1005	76.3245	002629	仁智油服	16 191.90	0.1064	74.4659
353	002576	通达动力	1 136.58	0.1005	76.4250	002263	大东南	16 143.63	0.1061	74.5720
354	002608	舜天船舶	1 125.36	0.0995	76.5245	002225	濮耐股份	16 137.94	0.1061	74.6781
355	002425	凯撒股份	1 122.96	0.0993	76.6237	002050	三花股份	16 115.24	0.1059	74.7840
356	002419	天虹商场	1 118.96	0.0989	76.7226	002020	京新药业	16 087.90	0.1057	74.8897
357	002038	双鹭药业	1 118.48	0.0989	76.8215	002373	千方科技	16 023.82	0.1053	74.9950
358	002053	云南盐化	1 117.96	0.0988	76.9203	002532	新界泵业	16 011.78	0.1052	75.1002
359	002143	高金食品	1 113.75	0.0984	77.0188	002326	永太科技	15 888.29	0.1044	75.2047
360	002157	正邦科技	1 113.64	0.0984	77.1172	002329	皇氏集团	15 800.18	0.1038	75.3085
361	002220	天宝股份	1 111.98	0.0983	77.2155	002561	徐家汇	15 746.72	0.1035	75.4120
362	002468	艾迪西	1 111.91	0.0983	77.3138	002040	南京港	15 717.23	0.1033	75.5153
363	002037	久联发展	1 109.95	0.0981	77.4119	002080	中材科技	15 663.50	0.1029	75.6182
364	002691	石中装备	1 107.49	0.0979	77.5098	002012	凯恩股份	15 545.78	0.1022	75.7204
365	002498	汉缆股份	1 107.11	0.0979	77.6076	002461	珠江啤酒	15 536.63	0.1021	75.8225
366	002406	远东传动	1 106.10	0.0978	77.7054	002519	银河电子	15 421.80	0.1013	75.9238
367	002659	中泰桥梁	1 102.00	0.0974	77.8028	002085	万丰奥威	15 349.01	0.1009	76.0247
368	002418	康盛股份	1 097.86	0.0970	77.8998	002694	顾地科技	15 347.88	0.1009	76.1255
369	002296	辉煌科技	1 092.43	0.0966	77.9964	002650	加加食品	15 316.42	0.1007	76.2262
370	002461	珠江啤酒	1 080.62	0.0955	78.0919	002250	联化科技	15 270.37	0.1004	76.3266
371	002689	博林特	1 078.83	0.0954	78.1873	002626	金达威	15 210.30	0.1000	76.4265
372	002438	江苏神通	1 078.28	0.0953	78.2826	002514	宝馨科技	15 150.54	0.0996	76.5261
373	002171	精诚铜业	1 076.17	0.0951	78.3777	002317	众生药业	15 116.25	0.0993	76.6254
374	002006	*ST精功	1 075.60	0.0951	78.4728	002364	中恒电气	15 107.25	0.0993	76.7247
375	002331	皖通科技	1 074.82	0.0950	78.5678	002381	双箭股份	15 088.93	0.0992	76.8239
376	002221	东华能源	1 073.68	0.0949	78.6627	002699	美盛文化	15 071.76	0.0990	76.9229
377	002420	毅昌股份	1 072.72	0.0948	78.7575	002154	报喜鸟	15 035.16	0.0988	77.0217
378	002399	海普瑞	1 070.06	0.0946	78.8521	002489	浙江永强	15 006.15	0.0986	77.1203

(4)各股成交量、成交金额及占市场比例(二〇一四年)(续)

TRADING VOLUME, VALUE & MARKET SHARE, 2014 (Continued)

百万, Mil.

名次 Rank	代码 Code	股票名称 Stock	成交股数 Volume	百分比 % of Total	累计 %	代码 Code	股票名称 Stock	成交金额 Value	百分比 % of Total	累计 %
379	002469	三维工程	1 069.46	0.0945	78.9466	002666	德联集团	14 924.43	0.0981	77.2184
380	002514	宝馨科技	1 064.44	0.0941	79.0407	002321	华英农业	14 923.24	0.0981	77.3165
381	002366	丹甫股份	1 063.36	0.0940	79.1347	002495	佳隆股份	14 889.24	0.0978	77.4143
382	002585	双星新材	1 061.29	0.0938	79.2285	002286	保龄宝	14 854.02	0.0976	77.5119
383	002303	美盈森	1 061.14	0.0938	79.3223	002226	江南化工	14 830.08	0.0975	77.6094
384	002187	广百股份	1 060.94	0.0938	79.4160	002611	东方精工	14 819.96	0.0974	77.7068
385	002700	新疆浩源	1 060.46	0.0937	79.5098	002512	达华智能	14 818.12	0.0974	77.8042
386	002072	凯瑞德	1 060.43	0.0937	79.6035	002035	华帝股份	14 789.75	0.0972	77.9014
387	002671	龙泉股份	1 056.17	0.0934	79.6969	002451	摩恩电气	14 767.08	0.0970	77.9984
388	002351	漫步者	1 055.92	0.0933	79.7902	002354	科冕木业	14 677.70	0.0965	78.0949
389	002602	世纪华通	1 055.54	0.0933	79.8835	002608	舜天船舶	14 644.54	0.0962	78.1911
390	002472	双环传动	1 048.51	0.0927	79.9762	002351	漫步者	14 611.13	0.0960	78.2871
391	002345	潮宏基	1 046.28	0.0925	80.0687	002479	富春环保	14 594.95	0.0959	78.3831
392	002326	永太科技	1 046.27	0.0925	80.1611	002548	金新农	14 569.08	0.0957	78.4788
393	002086	东方海洋	1 042.60	0.0922	80.2533	002402	和而泰	14 558.75	0.0957	78.5745
394	002208	合肥城建	1 034.36	0.0914	80.3447	002585	双星新材	14 554.03	0.0956	78.6701
395	002518	科士达	1 033.79	0.0914	80.4361	002256	彩虹精化	14 545.37	0.0956	78.7657
396	002125	湘潭电化	1 031.92	0.0912	80.5273	002101	广东鸿图	14 536.54	0.0955	78.8612
397	002003	伟星股份	1 023.78	0.0905	80.6178	002084	海鸥卫浴	14 530.91	0.0955	78.9567
398	002439	启明星辰	1 022.49	0.0904	80.7082	002441	众业达	14 506.12	0.0953	79.0521
399	002708	光洋股份	1 020.36	0.0902	80.7984	002664	信质电机	14 433.78	0.0949	79.1469
400	002586	围海股份	1 020.17	0.0902	80.8885	002320	海峡股份	14 404.37	0.0947	79.2416
401	002346	柘中建设	1 012.87	0.0895	80.9781	002619	巨龙管业	14 331.84	0.0942	79.3358
402	002547	春兴精工	1 012.13	0.0895	81.0675	002426	胜利精密	14 329.20	0.0942	79.4299
403	002424	贵州百灵	1 007.15	0.0890	81.1565	002163	*ST三鑫	14 234.39	0.0935	79.5235
404	002591	恒大高新	1 004.68	0.0888	81.2453	002393	力生制药	14 219.83	0.0934	79.6169
405	002282	博深工具	1 002.02	0.0886	81.3339	002037	久联发展	14 199.50	0.0933	79.7102
406	002151	北斗星通	1 001.11	0.0885	81.4224	002469	三维工程	14 170.40	0.0931	79.8034
407	002502	骅威股份	999.84	0.0884	81.5108	002436	兴森科技	14 142.33	0.0929	79.8963
408	002026	山东威达	999.33	0.0883	81.5991	002547	春兴精工	14 098.93	0.0927	79.9890
409	002390	信邦制药	998.78	0.0883	81.6874	002637	赞宇科技	14 083.92	0.0926	80.0815
410	002662	京威股份	998.57	0.0883	81.7757	002076	雪莱特	14 058.81	0.0924	80.1739
411	002284	亚太股份	997.61	0.0882	81.8638	002508	老板电器	14 050.61	0.0923	80.2662
412	002397	梦洁家纺	997.53	0.0882	81.9520	002719	麦趣尔	14 034.25	0.0922	80.3585
413	002248	*ST东数	994.40	0.0879	82.0399	002691	石中装备	14 013.87	0.0921	80.4506
414	002247	帝龙新材	984.11	0.0870	82.1269	002371	七星电子	14 005.73	0.0920	80.5426
415	002120	新海股份	981.43	0.0867	82.2136	002053	云南盐化	13 970.56	0.0918	80.6344
416	002077	大港股份	977.69	0.0864	82.3000	002169	智光电气	13 963.97	0.0918	80.7262
417	002279	久其软件	977.55	0.0864	82.3865	002162	斯米克	13 888.20	0.0913	80.8175
418	002630	华西能源	974.65	0.0861	82.4726	002068	黑猫股份	13 867.60	0.0911	80.9086
419	002184	海得控制	973.86	0.0861	82.5587	002718	友邦吊顶	13 810.20	0.0908	80.9994
420	002047	宝鹰股份	972.02	0.0859	82.6446	002075	沙钢股份	13 799.21	0.0907	81.0900
421	002597	金禾实业	969.80	0.0857	82.7303	002341	新纶科技	13 772.63	0.0905	81.1805
422	002546	新联电子	964.53	0.0853	82.8156	002218	拓日新能	13 681.77	0.0899	81.2705
423	002512	达华智能	960.61	0.0849	82.9005	002462	嘉事堂	13 646.63	0.0897	81.3601
424	002384	东山精密	959.39	0.0848	82.9853	002546	新联电子	13 623.28	0.0895	81.4497
425	002210	飞马国际	958.86	0.0848	83.0700	002553	南方轴承	13 606.55	0.0894	81.5391
426	002452	长高集团	958.78	0.0847	83.1548	002245	澳洋顺昌	13 585.27	0.0893	81.6284
427	002207	准油股份	958.47	0.0847	83.2395	002316	键桥通讯	13 565.22	0.0891	81.7175
428	002394	联发股份	957.82	0.0847	83.3242	002445	中南重工	13 518.29	0.0888	81.8064
429	002374	丽鹏股份	955.84	0.0845	83.4086	002398	建研集团	13 507.83	0.0888	81.8951
430	002010	传化股份	955.28	0.0844	83.4931	002284	亚太股份	13 482.32	0.0886	81.9837
431	002228	合兴包装	954.76	0.0844	83.5775	002331	皖通科技	13 444.17	0.0884	82.0721
432	002214	大立科技	949.63	0.0839	83.6614	002576	通达动力	13 432.77	0.0883	82.1604

(4)各股成交量、成交金额及占市场比例(二〇一四年)(续)

TRADING VOLUME, VALUE & MARKET SHARE, 2014 (Continued)

百万, Mil.

名次 Rank	代码 Code	股票名称 Stock	成交股数 Volume	百分比 % of Total	累计 %	代码 Code	股票名称 Stock	成交金额 Value	百分比 % of Total	累计 %
433	002511	中顺洁柔	947.80	0.0838	83.7452	002613	北玻股份	13 398.44	0.0881	82.2484
434	002101	广东鸿图	946.11	0.0836	83.8288	002205	国统股份	13 376.88	0.0879	82.3363
435	002347	泰尔重工	945.82	0.0836	83.9124	002267	陕天然气	13 340.87	0.0877	82.4240
436	002144	宏达高科	944.28	0.0835	83.9959	002221	东华能源	13 314.19	0.0875	82.5115
437	002192	路翔股份	944.11	0.0834	84.0793	002043	兔宝宝	13 244.53	0.0870	82.5985
438	002140	东华科技	942.38	0.0833	84.1626	002206	海利得	13 238.52	0.0870	82.6855
439	002250	联化科技	941.82	0.0832	84.2459	002698	博实股份	13 178.94	0.0866	82.7721
440	002291	星期六	938.66	0.0830	84.3288	002377	国创高新	13 174.37	0.0866	82.8587
441	002116	中国海诚	929.91	0.0822	84.4110	002384	东山精密	13 158.30	0.0865	82.9452
442	002054	德美化工	926.18	0.0819	84.4929	002452	长高集团	13 098.67	0.0861	83.0313
443	002217	*ST合泰	925.77	0.0818	84.5747	002045	国光电器	13 089.33	0.0860	83.1173
444	002681	奋达科技	925.02	0.0818	84.6565	002425	凯撒股份	13 083.32	0.0860	83.2033
445	002550	千红制药	924.75	0.0817	84.7382	002378	章源钨业	12 925.87	0.0849	83.2882
446	002496	辉丰股份	920.99	0.0814	84.8196	002607	亚夏汽车	12 919.21	0.0849	83.3731
447	002491	通鼎光电	920.11	0.0813	84.9010	002116	中国海诚	12 903.42	0.0848	83.4579
448	002603	以岭药业	919.03	0.0812	84.9822	002557	洽洽食品	12 893.98	0.0847	83.5426
449	002475	立讯精密	916.40	0.0810	85.0632	002586	围海股份	12 886.82	0.0847	83.6273
450	002020	京新药业	916.28	0.0810	85.1442	002488	金固股份	12 819.34	0.0842	83.7116
451	002119	康强电子	912.92	0.0807	85.2249	002382	蓝帆医疗	12 793.62	0.0841	83.7957
452	002470	金正大	912.29	0.0806	85.3055	002614	蒙发利	12 772.87	0.0839	83.8796
453	002160	*ST常铝	911.98	0.0806	85.3861	002582	好想你	12 746.91	0.0838	83.9634
454	002493	荣盛石化	910.11	0.0804	85.4666	002136	安纳达	12 738.59	0.0837	84.0471
455	002329	皇氏集团	909.44	0.0804	85.5470	002272	川润股份	12 671.78	0.0833	84.1304
456	002100	天康生物	906.30	0.0801	85.6271	002419	天虹商场	12 653.99	0.0832	84.2135
457	002721	金一文化	905.45	0.0800	85.7071	002411	九九久	12 580.40	0.0827	84.2962
458	002522	浙江众成	905.02	0.0800	85.7871	002270	法因数控	12 553.35	0.0825	84.3787
459	002499	科林环保	901.96	0.0797	85.8668	002345	潮宏基	12 530.73	0.0823	84.4610
460	002484	江海股份	901.07	0.0796	85.9465	002147	方圆支承	12 510.12	0.0822	84.5433
461	002643	烟台万润	900.68	0.0796	86.0261	002690	美亚光电	12 504.82	0.0822	84.6254
462	002223	鱼跃医疗	899.32	0.0795	86.1056	002132	恒星科技	12 491.46	0.0821	84.7075
463	002398	建研集团	897.68	0.0793	86.1849	002597	金禾实业	12 481.97	0.0820	84.7895
464	002559	亚威股份	897.03	0.0793	86.2642	002083	孚日股份	12 474.06	0.0820	84.8715
465	002289	宇顺电子	895.86	0.0792	86.3434	002466	天齐锂业	12 459.83	0.0819	84.9534
466	002082	栋梁新材	889.65	0.0786	86.4220	002184	海得控制	12 430.03	0.0817	85.0351
467	002726	龙大肉食	886.20	0.0783	86.5003	002360	同德化工	12 398.21	0.0815	85.1166
468	002294	信立泰	885.92	0.0783	86.5787	002487	大金重工	12 367.24	0.0813	85.1978
469	002670	华声股份	877.76	0.0776	86.6562	002215	诺普信	12 348.64	0.0812	85.2790
470	002553	南方轴承	872.07	0.0771	86.7333	002120	新海股份	12 329.65	0.0810	85.3600
471	002653	海思科	871.10	0.0770	86.8103	002099	海翔药业	12 289.58	0.0808	85.4408
472	002350	北京科锐	868.04	0.0767	86.8870	002552	宝鼎重工	12 256.53	0.0805	85.5213
473	002033	丽江旅游	867.40	0.0767	86.9637	002165	红宝丽	12 243.09	0.0805	85.6018
474	002575	群兴玩具	864.13	0.0764	87.0401	002643	烟台万润	12 239.13	0.0804	85.6822
475	002015	*ST霞客	863.66	0.0763	87.1164	002210	飞马国际	12 215.13	0.0803	85.7625
476	002539	新都化工	861.18	0.0761	87.1925	002516	江苏旷达	12 213.93	0.0803	85.8428
477	002364	中恒电气	860.31	0.0760	87.2686	002688	金河生物	12 169.38	0.0800	85.9227
478	002637	赞宇科技	859.03	0.0759	87.3445	002211	宏达新材	12 060.10	0.0793	86.0020
479	002295	精艺股份	858.35	0.0759	87.4204	002239	金飞达	12 026.83	0.0790	86.0810
480	002711	欧浦钢网	856.36	0.0757	87.4961	002033	丽江旅游	11 956.84	0.0786	86.1596
481	002002	鸿达兴业	850.89	0.0752	87.5713	002633	申科股份	11 885.64	0.0781	86.2377
482	002723	金莱特	850.70	0.0752	87.6465	002216	三全食品	11 864.81	0.0780	86.3157
483	002455	百川股份	850.04	0.0751	87.7216	002135	东南网架	11 852.30	0.0779	86.3936
484	002590	万安科技	849.41	0.0751	87.7967	002472	双环传动	11 846.44	0.0779	86.4714
485	002009	天奇股份	847.42	0.0749	87.8716	002072	凯瑞德	11 783.98	0.0774	86.5489
486	002227	奥特迅	843.65	0.0746	87.9462	002196	方正电机	11 774.01	0.0774	86.6263

(4)各股成交量、成交金额及占市场比例(二〇一四年)(续)

TRADING VOLUME, VALUE & MARKET SHARE, 2014 (Continued)

百万, Mil.

名次 Rank	代码 Code	股票名称 Stock	成交股数 Volume	百分比 % of Total	累计 %	代码 Code	股票名称 Stock	成交金额 Value	百分比 % of Total	累计 %
487	002727	一心堂	840.33	0.0743	88.0204	002566	益盛药业	11 767.39	0.0773	86.7036
488	002039	黔源电力	836.55	0.0739	88.0944	002567	唐人神	11 737.74	0.0771	86.7807
489	002516	江苏旷达	834.85	0.0738	88.1682	002587	奥拓电子	11 726.20	0.0771	86.8578
490	002445	中南重工	834.61	0.0738	88.2420	002238	天威视讯	11 662.53	0.0766	86.9344
491	002265	西仪股份	831.21	0.0735	88.3154	002575	群兴玩具	11 654.41	0.0766	87.0110
492	002485	希努尔	828.91	0.0733	88.3887	002591	恒大高新	11 653.35	0.0766	87.0876
493	002365	永安药业	825.62	0.0730	88.4617	002677	浙江美大	11 645.90	0.0765	87.1641
494	002238	天威视讯	825.50	0.0730	88.5346	002391	长青股份	11 619.41	0.0764	87.2405
495	002044	江苏三友	825.27	0.0729	88.6076	002406	远东传动	11 616.03	0.0763	87.3168
496	002601	佰利联	821.41	0.0726	88.6802	002671	龙泉股份	11 600.54	0.0762	87.3931
497	002205	国统股份	820.91	0.0726	88.7527	002125	湘潭电化	11 596.41	0.0762	87.4693
498	002520	日发精机	820.06	0.0725	88.8252	002724	海洋王	11 562.57	0.0760	87.5453
499	002478	常宝股份	816.37	0.0722	88.8974	002580	圣阳股份	11 427.96	0.0751	87.6204
500	002709	天赐材料	814.20	0.0720	88.9694	002009	天奇股份	11 396.26	0.0749	87.6953
501	002373	千方科技	813.88	0.0719	89.0413	002618	丹邦科技	11 393.82	0.0749	87.7701
502	002492	恒基达鑫	813.33	0.0719	89.1132	002522	浙江众成	11 357.90	0.0746	87.8448
503	002434	万里扬	812.96	0.0719	89.1850	002275	桂林三金	11 343.36	0.0745	87.9193
504	002692	远程电缆	811.07	0.0717	89.2567	002386	天原集团	11 240.00	0.0739	87.9932
505	002530	丰东股份	808.77	0.0715	89.3282	002100	天康生物	11 215.18	0.0737	88.0669
506	002693	双成药业	805.69	0.0712	89.3994	002260	伊立浦	11 212.90	0.0737	88.1406
507	002368	太极股份	800.67	0.0708	89.4702	002549	凯美特气	11 198.84	0.0736	88.2142
508	002327	富安娜	799.12	0.0706	89.5408	002430	杭氧股份	11 181.35	0.0735	88.2877
509	002322	理工监测	795.14	0.0703	89.6111	002533	金杯电工	11 163.11	0.0734	88.3610
510	002668	奥马电器	794.95	0.0703	89.6814	002394	联发股份	11 104.29	0.0730	88.4340
511	002715	登云股份	793.38	0.0701	89.7515	002346	柘中建设	11 084.79	0.0728	88.5068
512	002131	利欧股份	788.96	0.0697	89.8212	002693	双成药业	11 042.45	0.0726	88.5794
513	002538	司尔特	788.23	0.0697	89.8909	002282	博深工具	11 022.13	0.0724	88.6518
514	002127	*ST新民	782.69	0.0692	89.9601	002158	汉钟精机	10 936.49	0.0719	88.7237
515	002196	方正电机	781.66	0.0691	90.0292	002468	艾迪西	10 925.21	0.0718	88.7955
516	002036	宜科科技	780.73	0.0690	90.0982	002670	华声股份	10 923.45	0.0718	88.8673
517	002209	达意隆	780.45	0.0690	90.1672	002314	雅致股份	10 923.13	0.0718	88.9391
518	002687	乔治白	772.79	0.0683	90.2355	002443	金洲管道	10 919.80	0.0718	89.0108
519	002684	猛狮科技	772.05	0.0682	90.3037	002149	西部材料	10 917.07	0.0717	89.0826
520	002304	洋河股份	768.95	0.0680	90.3717	002590	万安科技	10 844.27	0.0713	89.1539
521	002058	威尔泰	765.95	0.0677	90.4394	002243	通产丽星	10 821.19	0.0711	89.2250
522	002173	千足珍珠	760.04	0.0672	90.5066	002175	广陆数测	10 808.75	0.0710	89.2960
523	002395	双象股份	757.36	0.0669	90.5735	002171	精诚铜业	10 791.32	0.0709	89.3669
524	002578	闽发铝业	754.95	0.0667	90.6403	002481	双塔食品	10 735.69	0.0706	89.4375
525	002188	新嘉联	748.36	0.0661	90.7064	002350	北京科锐	10 700.24	0.0703	89.5078
526	002213	特尔佳	747.50	0.0661	90.7725	002327	富安娜	10 632.48	0.0699	89.5777
527	002483	润邦股份	745.72	0.0659	90.8384	002293	罗莱家纺	10 624.19	0.0698	89.6475
528	002341	新纶科技	744.12	0.0658	90.9042	002187	广百股份	10 616.83	0.0698	89.7173
529	002124	天邦股份	743.84	0.0657	90.9699	002418	康盛股份	10 582.06	0.0695	89.7868
530	002596	海南瑞泽	743.70	0.0657	91.0356	002247	帝龙新材	10 557.79	0.0694	89.8562
531	002625	龙生股份	743.14	0.0657	91.1013	002578	闽发铝业	10 548.76	0.0693	89.9255
532	002041	登海种业	740.41	0.0654	91.1668	002589	瑞康医药	10 547.34	0.0693	89.9948
533	002402	和而泰	738.74	0.0653	91.2321	002090	金智科技	10 424.89	0.0685	90.0633
534	002358	森源电气	736.86	0.0651	91.2972	002397	梦洁家纺	10 420.20	0.0685	90.1318
535	002481	双塔食品	736.02	0.0651	91.3623	002417	三元达	10 383.37	0.0682	90.2000
536	002328	新朋股份	735.02	0.0650	91.4272	002623	亚玛顿	10 369.04	0.0681	90.2682
537	002685	华东重机	734.04	0.0649	91.4921	002662	京威股份	10 324.31	0.0678	90.3360
538	002441	众业达	732.64	0.0648	91.5569	002112	三变科技	10 318.35	0.0678	90.4038
539	002627	宜昌交运	730.59	0.0646	91.6214	002086	东方海洋	10 316.46	0.0678	90.4716
540	002090	金智科技	730.38	0.0646	91.6860	002615	哈尔斯	10 294.69	0.0677	90.5393

(4)各股成交量、成交金额及占市场比例(二〇一四年)(续)

TRADING VOLUME, VALUE & MARKET SHARE, 2014 (Continued)

百万, Mil.

名次 Rank	代码 Code	股票名称 Stock	成交股数 Volume	百分比 % of Total	累计 %	代码 Code	股票名称 Stock	成交金额 Value	百分比 % of Total	累计 %
541	002317	众生药业	728.12	0.0644	91.7504	002061	江山化工	10 290.83	0.0676	90.6069
542	002677	浙江美大	727.75	0.0643	91.8147	002412	汉森制药	10 288.53	0.0676	90.6745
543	002281	光迅科技	725.80	0.0642	91.8788	002434	万里扬	10 228.00	0.0672	90.7418
544	002382	蓝帆医疗	721.18	0.0637	91.9426	002003	伟星股份	10 219.18	0.0672	90.8089
545	002403	爱仕达	720.96	0.0637	92.0063	002568	百润股份	10 186.12	0.0669	90.8759
546	002421	达实智能	718.81	0.0635	92.0698	002539	新都化工	10 050.88	0.0661	90.9419
547	002725	跃岭股份	718.61	0.0635	92.1334	002234	*ST民和	10 049.33	0.0660	91.0079
548	002566	益盛药业	712.54	0.0630	92.1963	002014	永新股份	9 995.19	0.0657	91.0736
549	002271	东方雨虹	712.07	0.0629	92.2593	002695	煌上煌	9 967.30	0.0655	91.1391
550	002201	九鼎新材	710.92	0.0628	92.3221	002584	西陇化工	9 930.12	0.0653	91.2044
551	002640	百圆裤业	706.60	0.0625	92.3846	002627	宜昌交运	9 927.26	0.0652	91.2696
552	002513	蓝丰生化	706.12	0.0624	92.4470	002686	亿利达	9 835.60	0.0646	91.3343
553	002654	万润科技	703.37	0.0622	92.5092	002349	精华制药	9 800.68	0.0644	91.3987
554	002658	雪迪龙	702.89	0.0621	92.5713	002536	西泵股份	9 799.14	0.0644	91.4631
555	002529	海源机械	697.87	0.0617	92.6330	002622	永大集团	9 774.32	0.0642	91.5273
556	002587	奥拓电子	693.64	0.0613	92.6943	002322	理工监测	9 717.54	0.0639	91.5912
557	002686	亿利达	692.81	0.0612	92.7555	002180	艾派克	9 708.40	0.0638	91.6550
558	002688	金河生物	691.59	0.0611	92.8166	002572	索菲亚	9 707.51	0.0638	91.7188
559	002519	银河电子	688.12	0.0608	92.8775	002039	黔源电力	9 647.93	0.0634	91.7822
560	002193	山东如意	686.94	0.0607	92.9382	002538	司尔特	9 626.45	0.0633	91.8454
561	002280	新世纪	685.90	0.0606	92.9988	002493	荣盛石化	9 606.05	0.0631	91.9086
562	002614	蒙发利	684.35	0.0605	93.0593	002172	澳洋科技	9 599.07	0.0631	91.9716
563	002488	金固股份	681.60	0.0602	93.1195	002511	中顺洁柔	9 574.20	0.0629	92.0346
564	002268	卫士通	678.64	0.0600	93.1795	002730	电光科技	9 564.11	0.0629	92.0974
565	002391	长青股份	678.16	0.0599	93.2395	002365	永安药业	9 555.23	0.0628	92.1602
566	002085	万丰奥威	676.75	0.0598	93.2993	002228	合兴包装	9 543.70	0.0627	92.2229
567	002372	伟星新材	675.98	0.0597	93.3590	002492	恒基达鑫	9 541.08	0.0627	92.2856
568	002301	齐心集团	675.10	0.0597	93.4187	002569	步森股份	9 535.86	0.0627	92.3483
569	002141	蓉胜超微	670.34	0.0593	93.4780	002632	道明光学	9 501.84	0.0624	92.4107
570	002549	凯美特气	667.29	0.0590	93.5369	002361	神剑股份	9 497.35	0.0624	92.4732
571	002383	合众思壮	660.70	0.0584	93.5953	002374	丽鹏股份	9 461.28	0.0622	92.5353
572	002557	洽洽食品	660.29	0.0584	93.6537	002347	泰尔重工	9 427.83	0.0620	92.5973
573	002506	*ST超日	659.80	0.0583	93.7120	002372	伟星新材	9 418.03	0.0619	92.6592
574	002551	尚荣医疗	659.70	0.0583	93.7703	002644	佛慈制药	9 414.58	0.0619	92.7211
575	002621	大连三垒	658.18	0.0582	93.8285	002042	华孚色纺	9 356.70	0.0615	92.7825
576	002641	永高股份	656.20	0.0580	93.8865	002157	正邦科技	9 279.95	0.0610	92.8435
577	002446	盛路通信	653.30	0.0577	93.9443	002010	传化股份	9 279.36	0.0610	92.9045
578	002696	百洋股份	649.04	0.0574	94.0016	002654	万润科技	9 232.95	0.0607	92.9652
579	002336	人人乐	648.48	0.0573	94.0590	002021	中捷资源	9 230.21	0.0607	93.0258
580	002275	桂林三金	648.20	0.0573	94.1162	002498	汉缆股份	9 222.18	0.0606	93.0865
581	002462	嘉事堂	646.69	0.0572	94.1734	002696	百洋股份	9 198.68	0.0605	93.1469
582	002459	*ST天业	642.21	0.0568	94.2302	002442	龙星化工	9 166.37	0.0602	93.2071
583	002580	圣阳股份	642.16	0.0568	94.2869	002683	宏大爆破	9 142.89	0.0601	93.2672
584	002509	天广消防	641.77	0.0567	94.3437	002639	雪人股份	9 134.07	0.0600	93.3273
585	002562	兄弟科技	639.90	0.0566	94.4002	002330	得利斯	9 094.63	0.0598	93.3870
586	002504	东光微电	639.60	0.0565	94.4568	002523	天桥起重	9 093.11	0.0598	93.4468
587	002134	*ST普林	638.56	0.0564	94.5132	002300	太阳电缆	9 086.49	0.0597	93.5065
588	002378	章源钨业	636.00	0.0562	94.5694	002026	山东威达	9 032.95	0.0594	93.5659
589	002290	禾盛新材	634.49	0.0561	94.6255	002119	康强电子	9 025.11	0.0593	93.6252
590	002458	益生股份	627.69	0.0555	94.6810	002625	龙生股份	8 977.41	0.0590	93.6842
591	002582	好想你	627.24	0.0554	94.7364	002262	恩华药业	8 959.04	0.0589	93.7430
592	002371	七星电子	626.14	0.0553	94.7918	002621	大连三垒	8 917.12	0.0586	93.8016
593	002631	德尔家居	623.99	0.0552	94.8469	002447	壹桥苗业	8 893.74	0.0584	93.8601
594	002333	罗普斯金	622.71	0.0550	94.9020	002478	常宝股份	8 885.59	0.0584	93.9185

(4)各股成交量、成交金额及占市场比例(二〇一四年)(续)

TRADING VOLUME, VALUE & MARKET SHARE, 2014 (Continued)

百万, Mil.

名次 Rank	代码 Code	股票名称 Stock	成交股数 Volume	百分比 % of Total	累计 %	代码 Code	股票名称 Stock	成交金额 Value	百分比 % of Total	累计 %
595	002674	兴业科技	621.31	0.0549	94.9569	002529	海源机械	8 823.33	0.0580	93.9765
596	002149	西部材料	620.75	0.0549	95.0117	002107	沃华医药	8 790.37	0.0578	94.0342
597	002150	通润装备	616.08	0.0545	95.0662	002359	齐星铁塔	8 790.19	0.0578	94.0920
598	002588	史丹利	613.24	0.0542	95.1204	002213	特尔佳	8 774.17	0.0577	94.1497
599	002581	万昌科技	611.68	0.0541	95.1745	002305	南国置业	8 751.64	0.0575	94.2072
600	002632	道明光学	611.38	0.0540	95.2285	002483	润邦股份	8 653.85	0.0569	94.2641
601	002619	巨龙管业	609.41	0.0539	95.2824	002656	卡奴迪路	8 630.67	0.0567	94.3208
602	002665	首航节能	608.72	0.0538	95.3362	002689	博林特	8 585.29	0.0564	94.3772
603	002098	浔兴股份	607.65	0.0537	95.3899	002002	鸿达兴业	8 569.92	0.0563	94.4335
604	002626	金达威	605.38	0.0535	95.4434	002667	鞍重股份	8 525.36	0.0560	94.4895
605	002584	西陇化工	603.44	0.0533	95.4967	002455	百川股份	8 493.66	0.0558	94.5454
606	002593	日上集团	603.22	0.0533	95.5501	002265	西仪股份	8 492.77	0.0558	94.6012
607	002639	雪人股份	588.87	0.0521	95.6021	002137	实益达	8 490.42	0.0558	94.6570
608	002195	海隆软件	587.96	0.0520	95.6541	002220	天宝股份	8 480.22	0.0557	94.7127
609	002672	东江环保	586.21	0.0518	95.7059	002679	福建金森	8 479.01	0.0557	94.7684
610	002649	博彦科技	585.73	0.0518	95.7577	002290	禾盛新材	8 478.53	0.0557	94.8241
611	002253	川大智胜	584.86	0.0517	95.8094	002616	长青集团	8 466.92	0.0556	94.8798
612	002158	汉钟精机	584.59	0.0517	95.8610	002370	亚太药业	8 431.92	0.0554	94.9352
613	002216	三全食品	579.59	0.0512	95.9123	002062	宏润建设	8 423.64	0.0554	94.9905
614	002569	步森股份	577.08	0.0510	95.9633	002113	天润控股	8 419.30	0.0553	95.0459
615	002413	常发股份	575.41	0.0509	96.0141	002494	华斯股份	8 363.11	0.0550	95.1008
616	002175	广陆数测	562.12	0.0497	96.0638	002188	新嘉联	8 350.57	0.0549	95.1557
617	002635	安洁科技	559.43	0.0494	96.1133	002504	东光微电	8 278.00	0.0544	95.2101
618	002633	申科股份	556.00	0.0491	96.1624	002395	双象股份	8 246.64	0.0542	95.2643
619	002436	兴森科技	548.53	0.0485	96.2109	002728	台城制药	8 244.60	0.0542	95.3185
620	002494	华斯股份	546.81	0.0483	96.2592	002173	千足珍珠	8 226.10	0.0541	95.3726
621	002699	美盛文化	545.72	0.0482	96.3075	002685	华东重机	8 210.80	0.0540	95.4265
622	002656	卡奴迪路	544.95	0.0482	96.3556	002403	爱仕达	8 203.82	0.0539	95.4804
623	002543	万和电气	543.55	0.0480	96.4037	002731	萃华珠宝	8 191.60	0.0538	95.5343
624	002096	南岭民爆	542.16	0.0479	96.4516	002674	兴业科技	8 156.16	0.0536	95.5879
625	002260	伊立浦	541.42	0.0479	96.4994	002133	广宇集团	8 152.42	0.0536	95.6414
626	002447	壹桥苗业	541.18	0.0478	96.5473	002200	云投生态	8 120.32	0.0534	95.6948
627	002657	中科金财	538.83	0.0476	96.5949	002651	利君股份	8 107.78	0.0533	95.7481
628	002437	誉衡药业	537.54	0.0475	96.6424	002634	棒杰股份	8 097.89	0.0532	95.8013
629	002088	鲁阳股份	535.83	0.0474	96.6898	002612	朗姿股份	8 093.41	0.0532	95.8545
630	002624	金磊股份	535.33	0.0473	96.7371	002058	威尔泰	8 057.23	0.0530	95.9074
631	002107	沃华医药	530.40	0.0469	96.7840	002109	兴化股份	8 038.97	0.0528	95.9603
632	002412	汉森制药	529.10	0.0468	96.8307	002513	蓝丰生化	8 028.29	0.0528	96.0130
633	002706	良信电器	524.09	0.0463	96.8771	002082	栋梁新材	8 028.16	0.0528	96.0658
634	002180	艾派克	523.47	0.0463	96.9233	002562	兄弟科技	7 975.85	0.0524	96.1182
635	002652	扬子新材	520.15	0.0460	96.9693	002624	金磊股份	7 966.39	0.0524	96.1706
636	002572	索菲亚	517.78	0.0458	97.0151	002413	常发股份	7 860.76	0.0517	96.2222
637	002595	豪迈科技	517.60	0.0458	97.0608	002335	科华恒盛	7 804.60	0.0513	96.2735
638	002103	广博股份	516.46	0.0457	97.1065	002659	中泰桥梁	7 802.90	0.0513	96.3248
639	002370	亚太药业	514.58	0.0455	97.1520	002675	东诚药业	7 801.02	0.0513	96.3760
640	002315	焦点科技	513.04	0.0453	97.1973	002054	德美化工	7 750.34	0.0509	96.4270
641	002541	鸿路钢构	512.60	0.0453	97.2426	002631	德尔家居	7 734.84	0.0508	96.4778
642	002599	盛通股份	510.24	0.0451	97.2877	002687	乔治白	7 720.76	0.0507	96.5285
643	002200	云投生态	507.20	0.0448	97.3325	002186	全聚德	7 706.96	0.0506	96.5792
644	002622	永大集团	507.12	0.0448	97.3774	002473	圣莱达	7 672.37	0.0504	96.6296
645	002349	精华制药	506.05	0.0447	97.4221	002534	杭锅股份	7 630.91	0.0501	96.6798
646	002555	顺荣股份	504.38	0.0446	97.4667	002124	天邦股份	7 612.48	0.0500	96.7298
647	002113	天润控股	500.01	0.0442	97.5109	002645	华宏科技	7 611.79	0.0500	96.7798
648	002592	八菱科技	498.73	0.0441	97.5550	002328	新朋股份	7 611.12	0.0500	96.8298

(4)各股成交量、成交金额及占市场比例(二〇一四年)(续)

TRADING VOLUME, VALUE & MARKET SHARE, 2014 (Continued)

百万, Mil.

名次 Rank	代码 Code	股票名称 Stock	成交股数 Volume	百分比 % of Total	累计 %	代码 Code	股票名称 Stock	成交金额 Value	百分比 % of Total	累计 %
649	002645	华宏科技	495.69	0.0438	97.5988	002006	*ST精功	7 594.53	0.0499	96.8797
650	002713	东易日盛	495.13	0.0438	97.6425	002077	大港股份	7 576.20	0.0498	96.9295
651	002698	博实股份	490.69	0.0434	97.6859	002599	盛通股份	7 564.57	0.0497	96.9792
652	002534	杭锅股份	485.02	0.0429	97.7288	002248	*ST东数	7 559.24	0.0497	97.0289
653	002435	长江润发	483.48	0.0427	97.7715	002208	合肥城建	7 549.34	0.0496	97.0785
654	002634	棒杰股份	481.92	0.0426	97.8141	002596	海南瑞泽	7 547.91	0.0496	97.1281
655	002357	富临运业	481.49	0.0426	97.8567	002661	克明面业	7 503.00	0.0493	97.1774
656	002623	亚玛顿	476.61	0.0421	97.8988	002563	森马服饰	7 474.69	0.0491	97.2266
657	002338	奥普光电	467.23	0.0413	97.9401	002193	山东如意	7 335.20	0.0482	97.2748
658	002517	泰亚股份	466.85	0.0413	97.9814	002692	远程电缆	7 305.78	0.0480	97.3228
659	002293	罗莱家纺	461.99	0.0408	98.0222	002333	罗普斯金	7 277.47	0.0478	97.3706
660	002717	岭南园林	459.04	0.0406	98.0628	002729	好利来	7 243.32	0.0476	97.4182
661	002714	牧原股份	456.71	0.0404	98.1031	002295	精艺股份	7 239.21	0.0476	97.4658
662	002335	科华恒盛	452.40	0.0400	98.1431	002592	八菱科技	7 117.94	0.0468	97.5126
663	002676	顺威股份	437.45	0.0387	98.1818	002098	浔兴股份	7 094.38	0.0466	97.5592
664	002615	哈尔斯	436.20	0.0386	98.2204	002336	人人乐	7 093.06	0.0466	97.6058
665	002337	赛象科技	434.82	0.0384	98.2588	002459	*ST天业	7 079.56	0.0465	97.6523
666	002393	力生制药	423.36	0.0374	98.2962	002485	希努尔	7 031.84	0.0462	97.6985
667	002508	老板电器	423.16	0.0374	98.3336	002420	毅昌股份	7 013.89	0.0461	97.7446
668	002644	佛慈制药	421.83	0.0373	98.3709	002680	黄海机械	6 999.36	0.0460	97.7906
669	002712	思美传媒	419.40	0.0371	98.4080	002217	*ST合泰	6 990.06	0.0459	97.8366
670	002536	西泵股份	419.19	0.0371	98.4450	002141	蓉胜超微	6 923.18	0.0455	97.8821
671	002719	麦趣尔	417.93	0.0369	98.4820	002337	赛象科技	6 878.47	0.0452	97.9273
672	002675	东诚药业	413.30	0.0365	98.5185	002357	富临运业	6 824.62	0.0448	97.9721
673	002679	福建金森	406.24	0.0359	98.5544	002209	达意隆	6 792.63	0.0446	98.0168
674	002616	长青集团	404.06	0.0357	98.5901	002036	宜科科技	6 776.48	0.0445	98.0613
675	002702	海欣食品	401.88	0.0355	98.6256	002652	扬子新材	6 776.14	0.0445	98.1058
676	002258	利尔化学	400.70	0.0354	98.6611	002087	新野纺织	6 684.97	0.0439	98.1498
677	002153	石基信息	395.17	0.0349	98.6960	002458	益生股份	6 665.74	0.0438	98.1936
678	002186	全聚德	393.32	0.0348	98.7307	002541	鸿路钢构	6 649.60	0.0437	98.2373
679	002174	游族网络	391.90	0.0346	98.7654	002287	奇正藏药	6 615.20	0.0435	98.2807
680	002324	普利特	389.14	0.0344	98.7998	002507	涪陵榨菜	6 612.53	0.0435	98.3242
681	002252	上海莱士	387.97	0.0343	98.8341	002201	九鼎新材	6 606.54	0.0434	98.3676
682	002568	百润股份	387.82	0.0343	98.8684	002515	金字火腿	6 594.67	0.0433	98.4109
683	002059	云南旅游	377.47	0.0334	98.9017	002530	丰东股份	6 577.52	0.0432	98.4542
684	002730	电光科技	375.66	0.0332	98.9349	002291	星期六	6 557.63	0.0431	98.4973
685	002343	禾欣股份	375.13	0.0332	98.9681	002110	三钢闽光	6 556.41	0.0431	98.5403
686	002664	信质电机	371.59	0.0328	99.0009	002509	天广消防	6 511.73	0.0428	98.5831
687	002651	利君股份	369.63	0.0327	99.0336	002641	永高股份	6 508.78	0.0428	98.6259
688	002032	苏泊尔	354.78	0.0314	99.0650	002560	通达股份	6 499.78	0.0427	98.6686
689	002724	海洋王	354.10	0.0313	99.0963	002593	日上集团	6 468.82	0.0425	98.7111
690	002545	东方铁塔	353.55	0.0313	99.1275	002676	顺威股份	6 366.80	0.0418	98.7530
691	002515	金字火腿	353.10	0.0312	99.1587	002380	科远股份	6 320.26	0.0415	98.7945
692	002262	恩华药业	351.32	0.0311	99.1898	002702	海欣食品	6 285.41	0.0413	98.8358
693	002612	朗姿股份	349.63	0.0309	99.2207	002159	三特索道	6 253.60	0.0411	98.8769
694	002618	丹邦科技	348.33	0.0308	99.2515	002517	泰亚股份	6 205.02	0.0408	98.9177
695	002560	通达股份	345.97	0.0306	99.2820	002543	万和电气	6 192.44	0.0407	98.9584
696	002695	煌上煌	340.89	0.0301	99.3122	002088	鲁阳股份	6 160.31	0.0405	98.9989
697	002034	美欣达	337.19	0.0298	99.3420	002044	江苏三友	6 125.65	0.0403	99.0391
698	002683	宏大爆破	324.07	0.0286	99.3706	002096	南岭民爆	6 116.93	0.0402	99.0793
699	002620	瑞和股份	321.64	0.0284	99.3991	002324	普利特	6 097.22	0.0401	99.1194
700	002354	科冕木业	315.86	0.0279	99.4270	002352	鼎泰新材	5 964.41	0.0392	99.1586
701	002690	美亚光电	312.45	0.0276	99.4546	002047	宝鹰股份	5 767.10	0.0379	99.1965
702	002159	三特索道	308.25	0.0272	99.4818	002034	美欣达	5 739.07	0.0377	99.2342

(4)各股成交量、成交金额及占市场比例(二〇一四年)(续)

TRADING VOLUME, VALUE & MARKET SHARE, 2014 (Continued)

百万, Mil.

名次 Rank	代码 Code	股票名称 Stock	成交股数 Volume	百分比 % of Total	累计 %	代码 Code	股票名称 Stock	成交金额 Value	百分比 % of Total	累计 %
703	002464	金利科技	307.73	0.0272	99.5090	002409	雅克科技	5 723.81	0.0376	99.2718
704	002473	圣莱达	306.99	0.0271	99.5362	002258	利尔化学	5 721.63	0.0376	99.3094
705	002537	海立美达	302.11	0.0267	99.5629	002301	齐心集团	5 715.45	0.0376	99.3470
706	002409	雅克科技	299.34	0.0265	99.5893	002164	*ST东力	5 633.23	0.0370	99.3840
707	002667	鞍重股份	296.37	0.0262	99.6155	002127	*ST新民	5 618.47	0.0369	99.4209
708	002287	奇正藏药	292.22	0.0258	99.6414	002545	东方铁塔	5 522.02	0.0363	99.4572
709	002589	瑞康医药	289.53	0.0256	99.6669	002703	浙江世宝	5 403.54	0.0355	99.4927
710	002680	黄海机械	273.47	0.0242	99.6911	002032	苏泊尔	5 349.85	0.0352	99.5279
711	002466	天齐锂业	260.44	0.0230	99.7141	002015	*ST霞客	5 314.01	0.0349	99.5628
712	002352	鼎泰新材	250.83	0.0222	99.7363	002620	瑞和股份	5 313.76	0.0349	99.5977
713	002703	浙江世宝	236.89	0.0209	99.7572	002464	金利科技	5 190.93	0.0341	99.6318
714	002507	涪陵榨菜	236.32	0.0209	99.7781	002134	*ST普林	5 026.87	0.0330	99.6649
715	002647	宏磊股份	234.12	0.0207	99.7988	002150	通润装备	5 001.40	0.0329	99.6978
716	002563	森马服饰	232.04	0.0205	99.8193	002160	*ST常铝	4 991.68	0.0328	99.7306
717	002718	友邦吊顶	230.64	0.0204	99.8397	002537	海立美达	4 942.39	0.0325	99.7630
718	002380	科远股份	220.26	0.0195	99.8592	002103	广博股份	4 789.66	0.0315	99.7945
719	002728	台城制药	209.69	0.0185	99.8777	002435	长江润发	4 593.98	0.0302	99.8247
720	002661	克明面业	207.37	0.0183	99.8961	002059	云南旅游	3 844.47	0.0253	99.8500
721	002731	萃华珠宝	201.22	0.0178	99.9138	002343	禾欣股份	3 442.84	0.0226	99.8726
722	002707	众信旅游	190.44	0.0168	99.9307	002356	浩宁达	3 291.65	0.0216	99.8942
723	002729	好利来	179.44	0.0159	99.9465	002733	雄韬股份	2 990.08	0.0197	99.9139
724	002323	中联电气	168.24	0.0149	99.9614	002732	燕塘乳业	2 857.44	0.0188	99.9327
725	002732	燕塘乳业	108.46	0.0096	99.9710	002323	中联电气	2 698.45	0.0177	99.9504
726	002356	浩宁达	104.08	0.0092	99.9802	002558	世纪游轮	2 451.14	0.0161	99.9665
727	002558	世纪游轮	90.46	0.0080	99.9882	002647	宏磊股份	2 387.53	0.0157	99.9822
728	002733	雄韬股份	90.00	0.0080	99.9961	002506	*ST超日	1 453.55	0.0096	99.9917
729	002735	王子新材	42.52	0.0038	99.9999	002735	王子新材	1 239.36	0.0081	99.9999
730	002736	国信证券	0.85	0.0001	100.0000	002737	葵花药业	9.85	0.0001	99.9999
731	002737	葵花药业	0.18	0.0000	100.0000	002736	国信证券	7.45	0.0000	100.0000
732	002738	中矿资源	0.04	0.0000	100.0000	002738	中矿资源	0.44	0.0000	100.0000
	累计	Total	1 131 354.38	100.0000		累计	Total	15 216 656.38	100.0000	

(5)每日成交股数表(二〇一四年)
DAILY TRADING VOLUME, 2014

百万股, Mil. Shs.

日期 Date	一月 Jan.	二月 Feb.	三月 Mar.	四月 Apr.	五月 May.	六月 Jun.	七月 Jul.	八月 Aug.	九月 Sept.	十月 Oct.	十一月 Nov.	十二月 Dec.
1				2 455.61			4 633.04	5 624.42	4 822.21			7 115.13
2	3 253.67			2 619.80			4 688.88		6 308.68			6 359.67
3	3 918.52		4 536.84	2 666.75		2 700.72	4 994.94		6 831.56		5 648.18	8 878.51
4			4 521.89	2 498.77		2 742.10	4 522.83	4 885.06	6 717.33		5 802.30	8 743.52
5			4 423.54		2 311.65	2 703.12		5 405.09	6 680.06		5 026.98	9 650.35
6	3 885.87		4 264.77		2 876.96	3 091.25		5 307.47			5 116.25	
7	3 177.61	3 601.27	4 240.57		2 803.54		4 303.39	5 225.35			6 151.52	
8	3 616.93			3 012.50	2 659.89		4 391.61	4 477.12		6 337.06		7 851.68
9	3 654.83			3 134.50	2 609.48	2 865.22	5 144.68		6 274.67	7 624.30		9 826.56
10	3 086.66	5 849.86	4 243.83	3 670.23		3 284.44	4 245.25		6 555.13	6 512.55	5 159.85	6 757.10
11		5 846.38	3 511.47	3 085.96		3 362.28	4 235.19	5 353.65	7 882.00		6 838.25	6 594.82
12		5 577.77	3 654.33		3 186.16	3 384.70		5 648.93	6 334.80		4 308.29	6 230.59
13	2 783.18	5 788.79	3 059.99		2 778.68	4 021.14		5 770.33		5 884.71	5 245.73	
14	3 047.64	5 045.59	2 788.89	2 929.29	2 367.72		4 888.76	5 851.54		5 691.48	4 195.23	
15	3 312.43			3 109.38	2 691.33		4 939.20	5 453.36	7 324.99	5 410.78		7 021.79
16	3 382.80			2 739.74	2 449.99	4 001.46	4 297.24		8 587.86	6 138.42		6 371.12
17	3 002.91	6 113.15	3 376.44	2 876.08		3 900.64	3 374.07		6 161.69	5 911.20	4 529.76	6 699.78
18		6 375.89	3 808.49	2 624.18		3 668.31	3 261.84	6 149.47	5 328.96		4 028.80	5 725.76
19		5 838.52	3 762.50		2 067.31	3 779.17		6 686.52	5 409.20		4 643.59	6 301.05
20	2 982.88	5 370.54	4 023.72		2 343.82	2 817.35		6 126.09		4 657.71	4 145.78	
21	3 189.40	4 133.54	3 933.52	3 228.69	2 412.34		3 263.69	5 686.05		4 848.94	4 695.43	
22	4 335.07			3 190.65	2 938.53		3 948.51	5 367.04	5 506.93	4 488.74		6 874.99
23	4 292.09			2 451.50	2 700.60	3 150.01	4 118.74		5 374.75	4 686.27		4 688.33
24	4 569.18	4 593.61	3 809.65	2 587.06		3 275.12	4 302.66		6 388.46	3 720.51	6 376.07	4 558.44
25		6 296.01	3 531.13	2 846.70		3 066.72	3 701.13	5 221.27	7 110.31		6 681.26	4 465.34
26		4 482.84	3 315.89		3 192.52	3 808.78		5 538.86	5 937.76		6 952.11	4 780.67
27	4 373.78	5 135.81	3 512.26		2 931.63	4 425.37		4 652.03		3 816.60	7 537.16	
28	3 510.12	4 439.35	3 597.44	2 966.60	3 561.53		5 291.89	4 801.73		5 287.87	7 864.96	
29	3 676.88			2 214.51	3 563.56		5 660.33	3 859.17	6 498.01	6 767.67		5 616.92
30	2 994.87			2 105.47	3 050.17	4 539.43	5 277.54		5 968.90	6 268.98		5 024.94
31			2 678.11				4 944.41			5 814.94		4 646.30
最高 High	4 569.18	6 375.89	4 536.84	3 670.23	3 563.56	4 539.43	5 660.33	6 686.52	8 587.86	7 624.30	7 864.96	9 826.56
最低 Low	2 783.18	3 601.27	2 678.11	2 105.47	2 067.31	2 700.72	3 261.84	3 859.17	4 822.21	3 720.51	4 028.80	4 465.34
平均 Avg.	3 526.06	5 280.56	3 742.63	2 810.19	2 774.87	3 429.37	4 453.47	5 385.26	6 381.16	5 548.26	5 547.37	6 555.80
累计 Total	74 047.31	84 488.91	78 595.26	59 013.96	55 497.41	68 587.32	102 429.82	113 090.56	134 004.26	99 868.73	110 947.48	150 783.36

全年累计 Total of 2014 1 131 354.38

(6)每日成交金额表(二〇一四年)
DAILY TRADING VALUE, 2014

百万元人民币, RMB Mil.

日期 Date	一月 Jan.	二月 Feb.	三月 Mar.	四月 Apr.	五月 May.	六月 Jun.	七月 Jul.	八月 Aug.	九月 Sept.	十月 Oct.	十一月 Nov.	十二月 Dec.
1				31 167.69			56 121.12	68 641.55	64 807.89			101 453.23
2	44 369.19			34 482.47			58 183.66		84 902.58			92 001.24
3	51 821.39		64 750.81	35 522.89		34 227.24	60 257.53		93 529.39		79 267.26	124 351.32
4			66 380.46	32 968.01		33 323.20	55 838.93	59 058.64	92 685.02		80 928.85	126 913.88
5			61 684.07		29 296.54	34 086.82		65 050.63	90 011.34		68 587.94	141 143.12
6	48 540.99		59 007.52		37 997.43	38 174.72		64 514.64			72 659.12	
7	39 944.12	51 763.71	58 988.63		35 188.36		53 376.46	64 691.63			87 497.57	
8	47 135.03			38 922.47	31 866.16		55 386.02	55 944.40		91 127.57		118 263.13
9	48 751.08			42 966.55	32 027.13	36 339.02	65 739.39		84 862.16	109 245.27		140 504.78
10	39 884.21	84 066.32	57 505.94	49 375.69		41 401.78	54 481.58		86 813.55	92 839.92	73 239.07	97 498.42
11		86 119.81	47 333.12	40 561.43		42 407.48	53 868.54	66 726.61	106 407.57		94 621.48	96 489.49
12		80 191.47	47 129.78		38 119.68	42 255.00		69 805.74	84 910.76		61 365.31	88 669.48
13	36 108.28	83 077.50	40 695.86		33 494.50	49 921.53		71 530.99		83 883.18	73 110.02	
14	39 304.05	72 467.53	37 747.12	38 224.13	28 916.98		61 197.98	72 298.87		83 221.25	56 582.83	
15	44 158.85			40 437.55	34 063.46		60 502.26	67 646.55	100 803.43	78 589.60		103 736.44
16	44 245.48			35 523.33	29 790.12	50 913.01	52 421.43		115 372.60	89 242.98		92 427.72
17	39 592.80	88 124.01	46 075.20	37 695.49		46 906.46	40 317.23		82 544.54	82 809.29	62 117.51	96 272.80
18		92 156.92	52 594.70	34 377.59		43 752.16	40 006.98	78 827.59	69 721.22		56 256.27	86 239.22
19		83 250.52	49 820.67		25 382.19	43 297.77		85 725.06	73 502.66		65 500.68	90 113.27
20	39 567.83	75 282.58	51 636.70		30 504.29	31 382.59		78 615.80		68 067.34	57 515.72	
21	43 007.89	59 826.66	49 274.19	42 542.25	30 135.67		40 796.02	73 642.43		68 204.35	66 093.56	
22	57 915.64			41 316.92	36 871.27		47 872.79	72 120.60	76 259.81	63 742.60		94 205.92
23	59 254.95			32 150.39	34 562.90	37 705.80	49 685.50		74 297.35	64 014.17		65 028.15
24	64 090.24	67 441.54	47 609.65	33 470.34		39 596.41	50 749.31		86 821.87	52 393.53	89 308.18	63 979.02
25		94 161.76	43 893.35	35 447.50		37 999.43	42 143.10	69 367.10	98 702.42		94 624.22	63 286.24
26		64 859.64	42 569.02		43 010.45	48 442.04		71 276.70	80 864.78		97 160.55	68 723.58
27	61 904.06	75 494.97	45 836.27		38 738.76	52 962.68		58 481.64		52 213.45	104 923.88	
28	50 746.45	63 883.42	46 460.70	35 638.92	45 041.70		60 259.47	58 407.45		75 238.02	111 512.58	
29	52 993.08			27 216.66	45 857.90		68 302.31	49 037.64	88 753.12	96 101.92		81 785.23
30	44 007.37			26 533.20	38 328.11	54 489.07	63 813.43		82 506.08	89 865.54		73 441.10
31			33 474.18				60 675.79			81 816.48		66 852.76
最高 High	64 090.24	94 161.76	66 380.46	49 375.69	45 857.90	54 489.07	68 302.31	85 725.06	115 372.60	109 245.27	111 512.58	141 143.12
最低 Low	36 108.28	51 763.71	33 474.18	26 533.20	25 382.19	31 382.59	40 006.98	49 037.64	64 807.89	52 213.45	56 256.27	63 286.24
平均 Avg.	47 492.52	76 385.52	50 022.28	36 501.98	34 959.68	41 979.21	54 434.64	67 686.30	86 622.86	79 034.25	77 643.63	94 494.76
累计 Total	997 342.98	1 222 168.36	1 050 467.95	766 541.49	699 193.61	839 584.21	1 251 996.83	1 421 412.25	1 819 080.14	1 422 616.44	1 552 872.59	2 173 379.53

全年累计 Total of 2014 15 216 656.38

(7)每日成交笔数表(二〇一四年)
DAILY DEALS, 2014

万笔, 10 000

日期 Date	一月 Jan.	二月 Feb.	三月 Mar.	四月 Apr.	五月 May.	六月 Jun.	七月 Jul.	八月 Aug.	九月 Sept.	十月 Oct.	十一月 Nov.	十二月 Dec.
1				187.06			292.20	357.47	301.86			434.37
2	233.51			193.59			302.65		386.87			381.39
3	269.77		319.92	204.61		186.77	308.12		410.28		348.62	513.13
4			337.83	187.11		198.02	286.55	300.64	401.67		365.01	510.13
5			314.19		175.06	191.97		341.69	398.09		307.07	581.73
6	271.52		311.07		213.22	218.42		321.33			327.02	
7	221.30	264.86	307.72		212.83		267.40	334.90			379.52	
8	248.52			217.46	192.71		289.99	287.06		386.13		468.26
9	258.21			232.98	194.36	206.81	337.06		371.60	470.78		611.48
10	229.81	391.76	311.73	267.46		225.01	277.41		385.66	409.68	319.29	398.05
11		415.31	258.65	229.82		229.78	272.48	326.53	474.23		427.06	409.34
12		395.19	261.01		217.01	221.01		355.24	371.93		277.07	379.24
13	201.24	414.30	224.31		196.95	267.86		360.55		377.89	338.74	
14	215.31	349.83	214.16	211.64	170.58		305.07	367.90		374.10	262.38	
15	235.93			224.64	208.24		320.04	328.62	433.96	350.54		433.31
16	238.39			202.64	186.46	265.08	283.95		533.42	391.87		403.07
17	229.61	413.51	241.26	209.70		254.46	226.89		383.67	386.17	287.01	429.23
18		442.61	272.33	191.08		246.39	212.83	368.37	323.14		269.64	367.18
19		416.18	270.77		161.00	259.94		407.69	332.46		294.85	415.86
20	216.13	379.23	286.89		179.72	187.56		378.14		297.94	266.76	
21	231.33	303.78	274.59	237.08	177.79		216.81	355.65		311.32	295.08	
22	304.55			237.20	215.44		240.55	341.11	348.50	297.52		444.14
23	296.78			184.82	195.00	207.41	263.33		326.02	305.14		306.20
24	310.64	319.50	255.12	191.77		216.72	271.49		379.35	241.33	374.97	290.27
25		457.35	245.76	207.89		214.48	227.31	331.94	425.30		404.66	288.09
26		321.52	234.21		227.11	251.68		356.32	350.60		416.30	301.28
27	302.48	360.60	261.26		214.42	280.75		280.24		243.00	446.72	
28	256.03	320.30	266.91	209.11	240.73		303.96	294.38		324.39	472.36	
29	263.71			159.52	250.41		331.95	241.08	383.03	401.77		365.78
30	216.47			154.04	211.17	284.43	327.95		357.30	383.92		335.84
31			197.21				307.66			363.74		294.19
最高 High	310.64	457.35	337.83	267.46	250.41	284.43	337.06	407.69	533.42	470.78	472.36	611.48
最低 Low	201.24	264.86	197.21	154.04	161.00	186.77	212.83	241.08	301.86	241.33	262.38	288.09
平均 Avg.	250.06	372.86	269.85	206.72	202.01	230.73	281.46	335.09	384.71	350.96	344.01	407.02
累计 Total	5 251.25	5 965.81	5 666.93	4 341.21	4 040.23	4 614.54	6 473.64	7 036.86	8 078.94	6 317.23	6 880.11	9 361.55

全年累计 Total of 2014 74 028.30

3. 中小板市价总值

SME BOARD MARKET VALUE

(1)市价总值(二〇〇四年至二〇一四年)

MARKET VALUE, 2004—2014

10 亿元人民币, RMB Bil.

年/月 Year/Month	市价总值 Market Value	增长% ±%
2004	41.34	–
2005	48.16	16.48
2006	201.53	318.50
2007	1 064.68	428.30
2008	626.97	–41.11
2009	1 687.26	169.11
2010	3 536.46	109.60
2011	2 742.93	–22.44
2012	2 880.40	5.01
2013	3 716.37	29.02
2014	5 105.82	37.39
2014 一月 Jan	3 898.78	4.91
二月 Feb	4 031.29	3.40
三月 Mar	3 779.08	–6.26
四月 Apr	3 755.04	–0.64
五月 May	3 864.27	2.91
六月 Jun	4 027.67	4.23
七月 Jul	4 254.31	5.63
八月 Aug	4 497.27	5.71
九月 Sep	5 048.25	12.25
十月 Oct	5 104.34	1.11
十一月 Nov	5 271.55	3.28
十二月 Dec	5 105.82	–3.14

注:年底、月底数字。

Note: Year-end or Month-end Figures。

(2)市价总值柱状图(二〇〇四年至二〇一四年)

MARKET VALUE CHART, 2004—2014

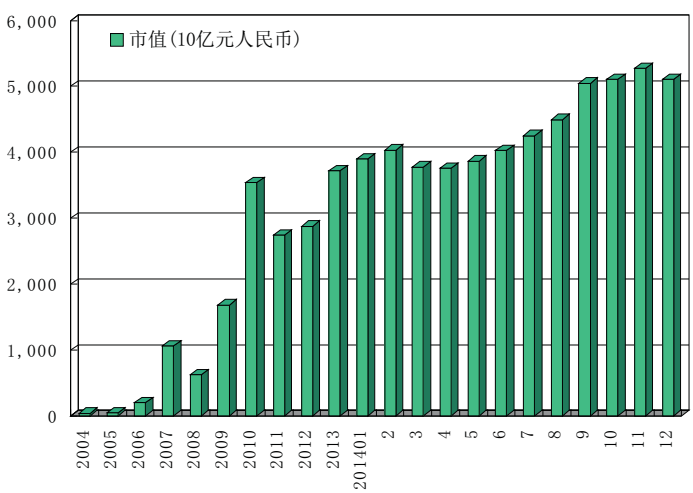

(3)上市股份市价总值分布(二〇一四年)
MARKET VALUE BY INDUSTRY, 2014

10 亿元人民币, RMB Bil.

行业 Industry	一月 Jan.	二月 Feb.	三月 Mar.	四月 Apr.	五月 May.	六月 Jun.	七月 Jul.	八月 Aug.	九月 Sept.	十月 Oct.	十一月 Nov.	十二月 Dec.	平均 Avg.
农林牧渔	68.28	68.40	66.33	81.68	84.85	85.49	94.92	102.59	112.59	112.19	110.98	97.81	90.51
采矿业	32.88	34.01	31.39	30.86	30.80	31.45	36.44	37.07	41.79	40.17	41.30	42.67	35.90
制造业	2 957.43	3 088.71	2 903.97	2 881.77	2 960.90	3 092.33	3 262.95	3 446.96	3 843.43	3 891.30	3 991.14	3 751.23	3 339.34
水电煤气	21.12	21.53	20.54	20.28	22.47	22.47	23.55	24.62	27.54	29.35	29.79	27.88	24.26
建筑业	137.77	147.47	141.15	146.84	148.00	154.53	162.59	171.72	195.12	189.41	200.30	196.63	165.96
批发零售	183.77	172.86	147.37	140.15	146.48	144.42	165.08	178.87	202.78	200.97	205.17	198.23	173.85
运输仓储	21.33	22.07	21.56	21.00	21.95	23.67	24.34	25.66	28.62	28.93	30.86	26.27	24.69
住宿餐饮	9.79	11.04	10.04	10.15	9.86	9.42	11.77	13.53	15.77	12.93	12.35	10.75	11.45
信息技术	241.71	243.62	219.52	211.03	223.81	247.44	239.88	258.41	313.01	309.53	326.03	305.21	261.60
金融业	57.29	56.98	55.16	55.67	56.37	55.84	61.50	59.60	67.91	77.79	100.54	219.67	77.03
房地产	53.70	48.75	57.71	53.05	52.86	49.51	56.60	56.15	60.96	62.10	72.63	75.10	58.26
商务服务	65.44	64.10	56.36	57.05	59.48	61.35	61.58	66.51	76.01	76.31	74.79	75.24	66.18
科研服务	13.51	13.69	13.39	12.51	12.76	13.88	14.97	15.06	17.94	17.61	18.91	19.77	15.33
公共环保	31.16	34.62	31.42	29.91	30.16	32.32	34.55	36.32	39.58	39.14	39.95	43.69	35.24
文化传播	3.60	3.44	3.17	3.09	3.50	3.53	3.60	4.19	5.20	16.62	16.83	15.67	6.87
总额	3 898.78	4 031.29	3 779.08	3 755.04	3 864.27	4 027.67	4 254.31	4 497.27	5 048.25	5 104.34	5 271.55	5 105.82	4 386.47

注:月底数字。

Note: Month-end Figures。

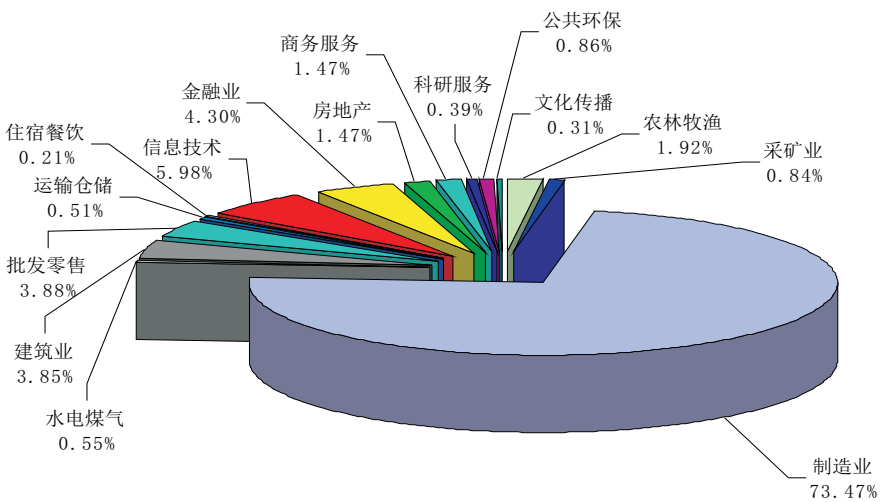

2014 年中小板上市股份市价总值分布

(4)每日市价总值表(二〇一四年)

DAILY MARKET VALUE, 2014

10 亿元人民币, RMB Bil.

日期 Date	一月 Jan.	二月 Feb.	三月 Mar.	四月 Apr.	五月 May.	六月 Jun.	七月 Jul.	八月 Aug.	九月 Sept.	十月 Oct.	十一月 Nov.	十二月 Dec.
1				3 847.56			4 055.75	4 208.50	4 572.93			5 221.22
2	3 767.76			3 843.41			4 077.61		4 637.38			5 277.35
3	3 769.11		4 108.00	3 861.77		3 863.92	4 105.51		4 676.71		5 143.52	5 329.78
4			4 091.41	3 904.95		3 826.87	4 110.62	4 268.36	4 712.99		5 115.93	5 411.69
5			4 084.74		3 800.04	3 872.04		4 298.03	4 740.38		5 111.55	5 283.36
6	3 678.79		4 080.15		3 838.87	3 874.65		4 319.07			5 157.64	
7	3 704.01	3 971.86	4 068.13		3 771.00		4 104.03	4 285.50			5 109.90	
8	3 731.30			3 952.52	3 762.21		4 132.64	4 322.71		5 118.28		5 271.62
9	3 672.07			3 992.75	3 723.14	3 848.48	4 068.72		4 764.14	5 133.58		5 045.51
10	3 607.99	4 096.39	3 918.26	4 005.82		3 902.01	4 058.34		4 791.74	5 105.54	5 137.02	5 217.17
11		4 095.01	3 908.50	3 979.53		3 921.56	4 084.63	4 386.66	4 780.59		4 974.95	5 270.78
12		4 148.99	3 890.91		3 812.91	3 910.29		4 411.41	4 834.25		5 043.90	5 326.53
13	3 599.25	4 085.80	3 951.36		3 804.51	3 958.95		4 410.71		5 088.93	4 961.52	
14	3 667.18	4 164.72	3 936.38	4 007.36	3 809.40		4 135.20	4 393.02		5 074.06	4 961.94	
15	3 709.97			3 982.02	3 740.65		4 123.19	4 439.37	4 882.55	5 089.61		5 416.20
16	3 702.68			3 982.34	3 744.84	3 987.41	4 075.30		4 717.46	5 030.54		5 388.91
17	3 664.55	4 258.26	4 026.00	3 992.12		3 948.86	4 051.84		4 753.94	4 988.11	5 026.50	5 331.04
18		4 254.90	4 044.98	4 000.98		3 921.38	4 060.30	4 506.60	4 782.87		5 054.66	5 304.47
19		4 262.81	4 026.76		3 727.00	3 812.20		4 518.95	4 837.97		5 094.75	5 232.95
20	3 629.63	4 186.86	3 911.67		3 743.17	3 851.38		4 519.93		5 059.99	5 083.81	
21	3 696.30	4 176.93	3 978.96	3 946.15	3 777.43		4 060.28	4 523.25		5 031.37	5 131.35	
22	3 783.96			3 909.13	3 778.50		4 113.15	4 553.93	4 786.09	4 973.86		4 990.17
23	3 828.40			3 905.72	3 813.20	3 892.01	4 065.97		4 850.52	4 898.22		4 932.92
24	3 887.28	4 198.33	3 979.15	3 864.68		3 920.78	4 036.83		4 909.08	4 912.70	5 175.19	5 028.55
25		4 023.71	3 968.39	3 794.52		3 904.74	4 073.89	4 530.85	4 914.18		5 243.29	5 096.13
26		4 044.98	3 992.15		3 862.17	3 965.11		4 454.36	4 933.12		5 258.54	5 118.99
27	3 886.58	3 976.09	3 906.11		3 848.75	3 991.00		4 486.88		4 948.98	5 284.33	
28	3 891.41	4 031.29	3 799.02	3 679.37	3 901.82		4 145.86	4 448.57		5 062.82	5 271.55	
29	3 930.14			3 722.21	3 855.96		4 199.03	4 497.27	4 989.21	5 122.12		5 109.28
30	3 898.78			3 755.04	3 864.27	4 027.67	4 221.00		5 048.25	5 118.44		5 053.16
31			3 779.08				4 254.31			5 104.34		5 105.82
最高 High	3 930.14	4 262.81	4 108.00	4 007.36	3 901.82	4 027.67	4 254.31	4 553.93	5 048.25	5 133.58	5 284.33	5 416.20
最低 Low	3 599.25	3 971.86	3 779.08	3 679.37	3 723.14	3 812.20	4 036.83	4 208.50	4 572.93	4 898.22	4 961.52	4 932.92
平均 Avg.	3 747.96	4 123.56	3 973.81	3 901.43	3 798.99	3 910.07	4 104.96	4 418.28	4 805.54	5 047.86	5 117.09	5 207.11

全年平均 Average of 2014 4 348.27

(5)各股市价总值排名表(二〇一四年)

RANK BY STOCK MARKET VALUE, 2014

百万元人民币, RMB Mil.

名次 Rank	代码 Code	股票名称 Stock	市价总值 Market Value	占市场 % of Total	累计 %	代码 Code	股票名称 Stock	流通市值 Nego. Value	占市场 % of Total	累计 %
1	002415	海康威视	89 842.80	1.7596	1.7596	002415	海康威视	70 476.04	1.9567	1.9567
2	002304	洋河股份	85 091.00	1.6665	3.4262	002304	洋河股份	69 505.44	1.9297	3.8864
3	002736	国信证券	83 312.00	1.6317	5.0579	002142	宁波银行	45 184.13	1.2545	5.1409
4	002024	苏宁云商	66 447.39	1.3014	6.3593	002024	苏宁云商	44 466.43	1.2346	6.3755
5	002252	上海莱士	61 586.06	1.2062	7.5655	002252	上海莱士	44 171.71	1.2264	7.6019
6	002594	比亚迪	59 552.15	1.1664	8.7318	002500	山西证券	39 815.51	1.1054	8.7073
7	002142	宁波银行	51 119.80	1.0012	9.7330	002202	金风科技	30 350.63	0.8427	9.5499
8	002673	西部证券	44 940.00	0.8802	10.6132	002241	歌尔声学	29 699.43	0.8246	10.3745
9	002500	山西证券	40 299.60	0.7893	11.4025	002081	金螳螂	27 979.92	0.7768	11.1513
10	002241	歌尔声学	37 443.33	0.7333	12.1358	002450	康得新	27 460.65	0.7624	11.9138
11	002202	金风科技	31 008.87	0.6073	12.7432	002594	比亚迪	26 938.13	0.7479	12.6617
12	002146	荣盛发展	30 236.13	0.5922	13.3354	002146	荣盛发展	26 585.52	0.7381	13.3998
13	002081	金螳螂	29 605.06	0.5798	13.9152	002673	西部证券	25 751.04	0.7149	14.1147
14	002353	杰瑞股份	29 343.67	0.5747	14.4899	002065	东华软件	23 745.36	0.6593	14.7740
15	002450	康得新	27 586.52	0.5403	15.0302	002475	立讯精密	21 215.56	0.5890	15.3630
16	002065	东华软件	27 130.19	0.5314	15.5615	002051	中工国际	20 876.89	0.5796	15.9427
17	002236	大华股份	25 687.44	0.5031	16.0646	002399	海普瑞	20 645.16	0.5732	16.5158
18	002294	信立泰	23 175.79	0.4539	16.5186	002007	华兰生物	19 226.09	0.5338	17.0496
19	002475	立讯精密	23 027.87	0.4510	16.9696	002152	广电运通	19 116.42	0.5307	17.5804
20	002385	大北农	22 343.08	0.4376	17.4072	002344	海宁皮城	17 544.88	0.4871	18.0675
21	002563	森马服饰	22 277.50	0.4363	17.8435	002465	海格通信	17 448.59	0.4844	18.5519
22	002129	中环股份	21 971.03	0.4303	18.2738	002437	誉衡药业	16 625.00	0.4616	19.0135
23	002230	科大讯飞	21 394.89	0.4190	18.6928	002570	贝因美	16 505.15	0.4582	19.4718
24	002051	中工国际	21 138.54	0.4140	19.1068	002001	新和成	16 277.86	0.4519	19.9237
25	002422	科伦药业	21 045.60	0.4122	19.5190	002353	杰瑞股份	16 258.82	0.4514	20.3751
26	002470	金正大	21 020.28	0.4117	19.9307	002470	金正大	15 939.33	0.4425	20.8176
27	002505	大康牧业	21 017.64	0.4116	20.3424	002230	科大讯飞	15 669.08	0.4350	21.2527
28	002399	海普瑞	20 645.16	0.4043	20.7467	002008	大族激光	15 276.94	0.4241	21.6768
29	002153	石基信息	20 278.27	0.3972	21.1439	002129	中环股份	15 245.34	0.4233	22.1001
30	002152	广电运通	19 861.57	0.3890	21.5329	002038	双鹭药业	14 978.84	0.4159	22.5160
31	002456	欧菲光	19 540.40	0.3827	21.9156	002183	怡亚通	14 820.75	0.4115	22.9274
32	002007	华兰生物	19 357.45	0.3791	22.2947	002573	国电清新	14 721.56	0.4087	23.3362
33	002424	贵州百灵	19 309.92	0.3782	22.6729	002236	大华股份	14 492.37	0.4024	23.7385
34	002465	海格通信	19 272.08	0.3775	23.0503	002544	杰赛科技	14 170.27	0.3934	24.1320
35	002292	奥飞动漫	18 642.23	0.3651	23.4155	002456	欧菲光	13 663.80	0.3794	24.5113
36	002310	东方园林	18 630.91	0.3649	23.7804	002311	海大集团	13 132.35	0.3646	24.8759
37	002653	海思科	18 515.83	0.3626	24.1430	002385	大北农	13 072.91	0.3630	25.2389
38	002038	双鹭药业	18 090.86	0.3543	24.4973	002375	亚厦股份	13 017.74	0.3614	25.6003
39	002344	海宁皮城	17 819.20	0.3490	24.8463	002203	海亮股份	12 875.96	0.3575	25.9578
40	002013	中航机电	17 763.90	0.3479	25.1942	002405	四维图新	12 639.23	0.3509	26.3087
41	002437	誉衡药业	17 382.39	0.3404	25.5347	002128	露天煤业	12 377.94	0.3437	26.6524
42	002375	亚厦股份	16 906.47	0.3311	25.8658	002493	荣盛石化	12 361.38	0.3432	26.9956
43	002008	大族激光	16 863.92	0.3303	26.1961	002736	国信证券	12 192.00	0.3385	27.3341
44	002410	广联达	16 850.59	0.3300	26.5261	002603	以岭药业	12 150.10	0.3373	27.6714
45	002018	华信国际	16 772.00	0.3285	26.8546	002429	兆驰股份	12 035.86	0.3342	28.0056
46	002570	贝因美	16 554.60	0.3242	27.1788	002400	省广股份	11 518.66	0.3198	28.3254
47	002001	新和成	16 518.90	0.3235	27.5024	002219	恒康医疗	11 487.85	0.3189	28.6443
48	002603	以岭药业	16 428.45	0.3218	27.8241	002285	世联行	11 483.37	0.3188	28.9631
49	002143	高金食品	16 359.90	0.3204	28.1445	002299	圣农发展	11 373.81	0.3158	29.2789
50	002128	露天煤业	15 248.75	0.2987	28.4432	002223	鱼跃医疗	11 123.72	0.3088	29.5878
51	002195	海隆软件	14 899.66	0.2918	28.7350	002190	成飞集成	11 046.03	0.3067	29.8944
52	002183	怡亚通	14 825.22	0.2904	29.0254	002267	陕天然气	10 992.01	0.3052	30.1996
53	002573	国电清新	14 747.90	0.2888	29.3142	002419	天虹商场	10 874.72	0.3019	30.5015
54	002049	同方国芯	14 563.63	0.2852	29.5994	002153	石基信息	10 696.31	0.2970	30.7985

(5)各股市价总值排名表(二〇一四年)(续)

RANK BY STOCK MARKET VALUE, 2014 (Continued)

百万元人民币, RMB Mil.

名次 Rank	代码 Code	股票名称 Stock	市价总值 Market Value	占市场 % of Total	累计 %	代码 Code	股票名称 Stock	流通市值 Nego. Value	占市场 % of Total	累计 %
55	002544	杰赛科技	14 358.76	0.2812	29.8807	002269	美邦服饰	10 602.75	0.2944	31.0929
56	002358	森源电气	13 922.92	0.2727	30.1534	002268	卫士通	10 597.02	0.2942	31.3871
57	002555	顺荣股份	13 884.30	0.2719	30.4253	002041	登海种业	10 558.50	0.2931	31.6802
58	002271	东方雨虹	13 880.33	0.2719	30.6971	002030	达安基因	10 557.61	0.2931	31.9734
59	002440	闰土股份	13 744.64	0.2692	30.9663	002410	广联达	10 460.98	0.2904	32.2638
60	002602	世纪华通	13 650.05	0.2673	31.2337	002368	太极股份	10 459.28	0.2904	32.5542
61	002373	千方科技	13 648.71	0.2673	31.5010	002416	爱施德	10 454.17	0.2902	32.8444
62	002203	海亮股份	13 638.20	0.2671	31.7681	002179	中航光电	10 432.46	0.2896	33.1341
63	002405	四维图新	13 506.88	0.2645	32.0326	002422	科伦药业	10 306.28	0.2861	33.4202
64	002493	荣盛石化	13 488.56	0.2642	32.2968	002050	三花股份	10 295.82	0.2859	33.7061
65	002268	卫士通	13 321.72	0.2609	32.5577	002310	东方园林	10 223.16	0.2838	33.9899
66	002174	游族网络	13 319.55	0.2609	32.8186	002508	老板电器	10 211.95	0.2835	34.2734
67	002223	鱼跃医疗	13 268.90	0.2599	33.0785	002294	信立泰	10 173.60	0.2825	34.5559
68	002311	海大集团	13 139.57	0.2573	33.3358	002155	辰州矿业	10 150.06	0.2818	34.8377
69	002501	利源精制	13 066.56	0.2559	33.5917	002085	万丰奥威	9 854.90	0.2736	35.1113
70	002266	浙富控股	12 861.68	0.2519	33.8436	002444	巨星科技	9 795.55	0.2720	35.3833
71	002354	科冕木业	12 818.40	0.2511	34.0947	002340	格林美	9 734.57	0.2703	35.6535
72	002678	珠江钢琴	12 628.76	0.2473	34.3420	002648	卫星石化	9 680.00	0.2688	35.9223
73	002701	奥瑞金	12 555.07	0.2459	34.5879	002646	青青稞酒	9 652.50	0.2680	36.1903
74	002400	省广股份	12 530.67	0.2454	34.8334	002275	桂林三金	9 635.52	0.2675	36.4578
75	002414	高德红外	12 180.00	0.2386	35.0719	002318	久立特材	9 632.97	0.2674	36.7253
76	002429	兆驰股份	12 175.62	0.2385	35.3104	002092	中泰化学	9 628.36	0.2673	36.9926
77	002250	联化科技	12 100.91	0.2370	35.5474	002396	星网锐捷	9 587.45	0.2662	37.2588
78	002368	太极股份	12 046.68	0.2359	35.7833	002378	章源钨业	9 463.52	0.2627	37.5215
79	002690	美亚光电	12 032.80	0.2357	36.0190	002292	奥飞动漫	9 458.88	0.2626	37.7841
80	002267	陕天然气	12 021.54	0.2354	36.2544	002414	高德红外	9 431.29	0.2618	38.0460
81	002340	格林美	11 936.01	0.2338	36.4882	002501	利源精制	9 371.50	0.2602	38.3062
82	002004	华邦颖泰	11 742.97	0.2300	36.7182	002424	贵州百灵	9 271.04	0.2574	38.5636
83	002219	恒康医疗	11 741.07	0.2300	36.9482	002005	德豪润达	9 242.84	0.2566	38.8202
84	002204	大连重工	11 578.56	0.2268	37.1749	002244	滨江集团	9 227.75	0.2562	39.0764
85	002299	圣农发展	11 522.88	0.2257	37.4006	002428	云南锗业	9 138.20	0.2537	39.3301
86	002285	世联行	11 487.19	0.2250	37.6256	002287	奇正藏药	9 110.64	0.2529	39.5830
87	002221	东华能源	11 416.79	0.2236	37.8492	002056	横店东磁	9 017.42	0.2504	39.8334
88	002444	巨星科技	11 356.80	0.2224	38.0716	002408	齐翔腾达	8 964.87	0.2489	40.0823
89	002041	登海种业	11 281.60	0.2210	38.2926	002191	劲嘉股份	8 801.82	0.2444	40.3267
90	002642	荣之联	11 167.07	0.2187	38.5113	002461	珠江啤酒	8 712.87	0.2419	40.5686
91	002181	粤传媒	11 146.16	0.2183	38.7296	002185	华天科技	8 702.23	0.2416	40.8102
92	002588	史丹利	11 124.51	0.2179	38.9475	002371	七星电子	8 686.46	0.2412	41.0514
93	002005	德豪润达	11 073.45	0.2169	39.1644	002498	汉缆股份	8 639.77	0.2399	41.2912
94	002190	成飞集成	11 046.03	0.2163	39.3807	002266	浙富控股	8 631.65	0.2396	41.5309
95	002030	达安基因	11 022.09	0.2159	39.5966	002106	莱宝高科	8 558.96	0.2376	41.7685
96	002217	*ST合泰	11 010.75	0.2157	39.8122	002432	九安医疗	8 537.40	0.2370	42.0055
97	002240	威华股份	10 986.86	0.2152	40.0274	002004	华邦颖泰	8 450.59	0.2346	42.2402
98	002419	天虹商场	10 964.06	0.2147	40.2421	002242	九阳股份	8 423.72	0.2339	42.4740
99	002439	启明星辰	10 892.84	0.2133	40.4555	002011	盾安环境	8 213.26	0.2280	42.7021
100	002179	中航光电	10 882.35	0.2131	40.6686	002262	恩华药业	8 163.26	0.2266	42.9287
101	002416	爱施德	10 873.58	0.2130	40.8816	002069	獐子岛	8 101.36	0.2249	43.1536
102	002244	滨江集团	10 870.08	0.2129	41.0945	002122	天马股份	8 097.76	0.2248	43.3785
103	002275	桂林三金	10 830.17	0.2121	41.3066	002022	科华生物	8 058.57	0.2237	43.6022
104	002032	苏泊尔	10 788.19	0.2113	41.5179	002078	太阳纸业	8 025.37	0.2228	43.8250
105	002092	中泰化学	10 774.35	0.2110	41.7289	002463	沪电股份	8 013.58	0.2225	44.0475
106	002309	中利科技	10 700.94	0.2096	41.9385	002240	威华股份	7 989.16	0.2218	44.2693
107	002727	一心堂	10 700.93	0.2096	42.1481	002250	联化科技	7 935.18	0.2203	44.4896
108	002269	美邦服饰	10 666.05	0.2089	42.3570	002140	东华科技	7 863.24	0.2183	44.7079

(5)各股市价总值排名表(二〇一四年)(续)

RANK BY STOCK MARKET VALUE, 2014 (Continued)

百万元人民币, RMB Mil.

名次 Rank	代码 Code	股票名称 Stock	市价总值 Market Value	占市场 % of Total	累计 %	代码 Code	股票名称 Stock	流通市值 Nego. Value	占市场 % of Total	累计 %
109	002714	牧原股份	10 648.00	0.2085	42.5655	002204	大连重工	7 786.33	0.2162	44.9241
110	002312	三泰电子	10 561.09	0.2068	42.7724	002233	塔牌集团	7 725.70	0.2145	45.1386
111	002050	三花股份	10 491.76	0.2055	42.9778	002577	雷柏科技	7 681.01	0.2133	45.3519
112	002466	天齐锂业	10 451.32	0.2047	43.1825	002063	远光软件	7 680.96	0.2133	45.5651
113	002022	科华生物	10 436.28	0.2044	43.3869	002210	飞马国际	7 626.28	0.2117	45.7769
114	002665	首航节能	10 435.97	0.2044	43.5913	002251	步步高	7 621.71	0.2116	45.9885
115	002508	老板电器	10 432.00	0.2043	43.7956	002075	沙钢股份	7 566.07	0.2101	46.1985
116	002085	万丰奥威	10 337.62	0.2025	43.9981	002440	闰土股份	7 544.33	0.2095	46.4080
117	002503	搜于特	10 222.85	0.2002	44.1983	002168	深圳惠程	7 524.93	0.2089	46.6169
118	002378	章源钨业	10 212.05	0.2000	44.3983	002073	软控股份	7 495.36	0.2081	46.8250
119	002071	长城影视	10 182.83	0.1994	44.5978	002221	东华能源	7 374.14	0.2047	47.0297
120	002155	辰州矿业	10 151.97	0.1988	44.7966	002117	东港股份	7 369.85	0.2046	47.2344
121	002390	信邦制药	10 119.19	0.1982	44.9948	002271	东方雨虹	7 276.56	0.2020	47.4364
122	002318	久立特材	10 057.68	0.1970	45.1918	002013	中航机电	7 270.19	0.2018	47.6382
123	002180	艾派克	9 938.54	0.1947	45.3864	002312	三泰电子	7 258.05	0.2015	47.8397
124	002595	豪迈科技	9 920.00	0.1943	45.5807	002293	罗莱家纺	7 211.41	0.2002	48.0400
125	002019	亿帆鑫富	9 867.55	0.1933	45.7740	002534	杭锅股份	7 163.87	0.1989	48.2389
126	002426	胜利精密	9 855.49	0.1930	45.9670	002358	森源电气	7 158.55	0.1987	48.4376
127	002698	博实股份	9 824.50	0.1924	46.1594	002277	友阿股份	7 142.39	0.1983	48.6359
128	002249	大洋电机	9 753.54	0.1910	46.3505	002064	华峰氨纶	7 133.66	0.1981	48.8340
129	002262	恩华药业	9 749.38	0.1909	46.5414	002430	杭氧股份	7 081.93	0.1966	49.0306
130	002648	卫星石化	9 741.55	0.1908	46.7322	002345	潮宏基	6 989.81	0.1941	49.2247
131	002431	棕榈园林	9 727.80	0.1905	46.9227	002626	金达威	6 943.68	0.1928	49.4174
132	002646	青青稞酒	9 652.50	0.1890	47.1118	002308	威创股份	6 892.93	0.1914	49.6088
133	002303	美盈森	9 597.98	0.1880	47.2997	002276	万马股份	6 852.61	0.1903	49.7991
134	002396	星网锐捷	9 587.45	0.1878	47.4875	002439	启明星辰	6 845.61	0.1901	49.9891
135	002724	海洋王	9 584.00	0.1877	47.6752	002491	通鼎光电	6 776.61	0.1881	50.1773
136	002428	云南锗业	9 476.77	0.1856	47.8608	002029	七匹狼	6 730.50	0.1869	50.3641
137	002572	索菲亚	9 437.19	0.1848	48.0457	002479	富春环保	6 643.56	0.1845	50.5486
138	002078	太阳纸业	9 332.07	0.1828	48.2284	002701	奥瑞金	6 634.63	0.1842	50.7328
139	002672	东江环保	9 302.74	0.1822	48.4106	002048	宁波华翔	6 610.50	0.1835	50.9163
140	002663	普邦园林	9 269.37	0.1815	48.5922	002095	生意宝	6 604.80	0.1834	51.0997
141	002063	远光软件	9 258.49	0.1813	48.7735	002104	恒宝股份	6 587.72	0.1829	51.2826
142	002371	七星电子	9 192.42	0.1800	48.9536	002018	华信国际	6 577.70	0.1826	51.4652
143	002408	齐翔腾达	9 161.48	0.1794	49.1330	002482	广田股份	6 565.56	0.1823	51.6475
144	002651	利君股份	9 142.80	0.1791	49.3121	002481	双塔食品	6 550.91	0.1819	51.8294
145	002287	奇正藏药	9 110.64	0.1784	49.4905	002307	北新路桥	6 531.71	0.1813	52.0107
146	002233	塔牌集团	9 098.65	0.1782	49.6687	002237	恒邦股份	6 486.43	0.1801	52.1908
147	002131	利欧股份	9 081.05	0.1779	49.8466	002588	史丹利	6 427.72	0.1785	52.3693
148	002662	京威股份	9 075.00	0.1777	50.0243	002557	洽洽食品	6 391.58	0.1775	52.5467
149	002122	天马股份	9 064.44	0.1775	50.2018	002531	天顺风能	6 274.11	0.1742	52.7209
150	002056	横店东磁	9 019.25	0.1766	50.3785	002480	新筑股份	6 256.40	0.1737	52.8946
151	002191	劲嘉股份	9 002.67	0.1763	50.5548	002025	航天电器	6 234.08	0.1731	53.0677
152	002073	软控股份	8 990.04	0.1761	50.7309	002503	搜于特	6 209.27	0.1724	53.2401
153	002064	华峰氨纶	8 970.88	0.1757	50.9066	002176	江特电机	6 182.33	0.1716	53.4118
154	002106	莱宝高科	8 949.75	0.1753	51.0818	002118	紫鑫药业	6 167.47	0.1712	53.5830
155	002280	新世纪	8 933.59	0.1750	51.2568	002421	达实智能	6 158.47	0.1710	53.7540
156	002498	汉缆股份	8 767.72	0.1717	51.4285	002372	伟星新材	6 103.01	0.1694	53.9234
157	002461	珠江啤酒	8 712.87	0.1706	51.5992	002433	太安堂	6 061.25	0.1683	54.0917
158	002185	华天科技	8 705.96	0.1705	51.7697	002281	光迅科技	6 050.77	0.1680	54.2597
159	002325	洪涛股份	8 693.39	0.1703	51.9400	002023	海特高新	6 005.53	0.1667	54.4264
160	002104	恒宝股份	8 629.72	0.1690	52.1090	002431	棕榈园林	5 928.61	0.1646	54.5910
161	002432	九安医疗	8 537.40	0.1672	52.2762	002273	水晶光电	5 924.08	0.1645	54.7555
162	002242	九阳股份	8 500.49	0.1665	52.4427	002556	辉隆股份	5 878.10	0.1632	54.9187

(5)各股市价总值排名表(二〇一四年)(续)

RANK BY STOCK MARKET VALUE, 2014 (Continued)

百万元人民币, RMB Mil.

名次 Rank	代码 Code	股票名称 Stock	市价总值 Market Value	占市场 % of Total	累计 %	代码 Code	股票名称 Stock	流通市值 Nego. Value	占市场 % of Total	累计 %
163	002522	浙江众成	8 470.68	0.1659	52.6086	002028	思源电气	5 859.01	0.1627	55.0814
164	002069	獐子岛	8 462.24	0.1657	52.7743	002254	泰和新材	5 820.96	0.1616	55.2430
165	002737	葵花药业	8 447.56	0.1654	52.9398	002393	力生制药	5 818.51	0.1615	55.4045
166	002624	金磊股份	8 437.33	0.1652	53.1050	002376	新北洋	5 772.79	0.1603	55.5648
167	002384	东山精密	8 401.92	0.1646	53.2696	002032	苏泊尔	5 767.76	0.1601	55.7249
168	002367	康力电梯	8 383.11	0.1642	53.4338	002170	芭田股份	5 688.59	0.1579	55.8829
169	002251	步步高	8 365.59	0.1638	53.5976	002016	世荣兆业	5 653.34	0.1570	56.0398
170	002433	太安堂	8 310.07	0.1628	53.7604	002161	远望谷	5 627.26	0.1562	56.1961
171	002011	盾安环境	8 248.72	0.1616	53.9219	002520	日发精机	5 605.88	0.1556	56.3517
172	002477	雏鹰农牧	8 226.13	0.1611	54.0830	002031	巨轮股份	5 599.50	0.1555	56.5072
173	002681	奋达科技	8 223.00	0.1611	54.2441	002565	上海绿新	5 563.85	0.1545	56.6617
174	002392	北京利尔	8 054.32	0.1577	54.4018	002138	顺络电子	5 545.28	0.1540	56.8156
175	002140	东华科技	8 024.16	0.1572	54.5590	002595	豪迈科技	5 416.23	0.1504	56.9660
176	002463	沪电股份	8 019.23	0.1571	54.7160	002216	三全食品	5 406.76	0.1501	57.1161
177	002151	北斗星通	8 014.27	0.1570	54.8730	002574	明牌珠宝	5 406.72	0.1501	57.2662
178	002210	飞马国际	7 876.44	0.1543	55.0273	002325	洪涛股份	5 394.15	0.1498	57.4160
179	002002	鸿达兴业	7 829.36	0.1533	55.1806	002572	索菲亚	5 379.68	0.1494	57.5653
180	002482	广田股份	7 824.89	0.1533	55.3339	002070	众和股份	5 370.04	0.1491	57.7144
181	002302	西部建设	7 808.85	0.1529	55.4868	002338	奥普光电	5 362.50	0.1489	57.8633
182	002216	三全食品	7 804.93	0.1529	55.6397	002186	全聚德	5 339.32	0.1482	58.0116
183	002276	万马股份	7 733.20	0.1515	55.7911	002489	浙江永强	5 280.31	0.1466	58.1582
184	002028	思源电气	7 730.80	0.1514	55.9425	002471	中超电缆	5 279.31	0.1466	58.3047
185	002577	雷柏科技	7 725.45	0.1513	56.0938	002037	久联发展	5 270.63	0.1463	58.4511
186	002421	达实智能	7 714.93	0.1511	56.2449	002089	新海宜	5 240.73	0.1455	58.5966
187	002168	深圳惠程	7 669.47	0.1502	56.3952	002079	苏州固锝	5 235.12	0.1453	58.7419
188	002170	芭田股份	7 663.98	0.1501	56.5453	002434	万里扬	5 228.70	0.1452	58.8871
189	002048	宁波华翔	7 616.78	0.1492	56.6944	002423	中原特钢	5 227.68	0.1451	59.0322
190	002176	江特电机	7 601.48	0.1489	56.8433	002462	嘉事堂	5 221.13	0.1450	59.1772
191	002658	雪迪龙	7 572.00	0.1483	56.9916	002156	通富微电	5 211.93	0.1447	59.3219
192	002075	沙钢股份	7 566.07	0.1482	57.1398	002080	中材科技	5 200.00	0.1444	59.4663
193	002281	光迅科技	7 562.01	0.1481	57.2879	002367	康力电梯	5 195.28	0.1442	59.6105
194	002089	新海宜	7 560.68	0.1481	57.4360	002093	国脉科技	5 185.71	0.1440	59.7545
195	002481	双塔食品	7 555.68	0.1480	57.5840	002049	同方国芯	5 142.34	0.1428	59.8972
196	002491	通鼎光电	7 535.32	0.1476	57.7315	002467	二六三	5 124.58	0.1423	60.0395
197	002657	中科金财	7 526.67	0.1474	57.8790	002309	中利科技	5 120.03	0.1422	60.1817
198	002329	皇氏集团	7 420.16	0.1453	58.0243	002505	大康牧业	5 076.15	0.1409	60.3226
199	002023	海特高新	7 413.68	0.1452	58.1695	002091	江苏国泰	5 026.00	0.1395	60.4621
200	002551	尚荣医疗	7 407.21	0.1451	58.3146	002332	仙琚制药	5 023.31	0.1395	60.6016
201	002117	东港股份	7 406.10	0.1451	58.4596	002116	中国海诚	5 000.45	0.1388	60.7404
202	002540	亚太科技	7 396.48	0.1449	58.6045	002226	江南化工	4 976.18	0.1382	60.8786
203	002237	恒邦股份	7 378.79	0.1445	58.7490	002610	爱康科技	4 963.49	0.1378	61.0164
204	002534	杭锅股份	7 325.51	0.1435	58.8925	002384	东山精密	4 952.91	0.1375	61.1539
205	002480	新筑股份	7 292.66	0.1428	59.0353	002665	首航节能	4 950.92	0.1375	61.2914
206	002430	杭氧股份	7 286.36	0.1427	59.1780	002337	赛象科技	4 867.38	0.1351	61.4265
207	002293	罗莱家纺	7 231.51	0.1416	59.3196	002468	艾迪西	4 837.29	0.1343	61.5608
208	002512	达华智能	7 223.81	0.1415	59.4611	002303	美盈森	4 832.99	0.1342	61.6950
209	002031	巨轮股份	7 207.25	0.1412	59.6023	002283	天润曲轴	4 822.13	0.1339	61.8289
210	002277	友阿股份	7 142.39	0.1399	59.7422	002249	大洋电机	4 800.79	0.1333	61.9622
211	002707	众信旅游	7 114.64	0.1393	59.8815	002342	巨力索具	4 796.17	0.1332	62.0953
212	002345	潮宏基	7 098.93	0.1390	60.0205	002305	南国置业	4 779.82	0.1327	62.2280
213	002317	众生药业	7 094.36	0.1389	60.1595	002618	丹邦科技	4 766.90	0.1323	62.3604
214	002130	沃尔核材	7 078.03	0.1386	60.2981	002476	宝莫股份	4 759.96	0.1322	62.4925
215	002585	双星新材	7 057.40	0.1382	60.4363	002296	辉煌科技	4 729.61	0.1313	62.6239
216	002589	瑞康医药	7 044.55	0.1380	60.5743	002052	同洲电子	4 710.81	0.1308	62.7546

(5)各股市价总值排名表(二〇一四年)(续)

RANK BY STOCK MARKET VALUE, 2014 (Continued)

百万元人民币, RMB Mil.

名次 Rank	代码 Code	股票名称 Stock	市价总值 Market Value	占市场 % of Total	累计 %	代码 Code	股票名称 Stock	流通市值 Nego. Value	占市场 % of Total	累计 %
217	002583	海能达	7 027.84	0.1376	60.7120	002589	瑞康医药	4 693.10	0.1303	62.8849
218	002447	壹桥苗业	6 993.91	0.1370	60.8489	002228	合兴包装	4 684.35	0.1301	63.0150
219	002305	南国置业	6 986.70	0.1368	60.9858	002561	徐家汇	4 674.19	0.1298	63.1448
220	002496	辉丰股份	6 944.39	0.1360	61.1218	002151	北斗星通	4 620.15	0.1283	63.2730
221	002626	金达威	6 943.68	0.1360	61.2578	002605	姚记扑克	4 613.00	0.1281	63.4011
222	002504	东光微电	6 929.81	0.1357	61.3935	002320	海峡股份	4 612.24	0.1281	63.5292
223	002372	伟星新材	6 926.50	0.1357	61.5292	002390	信邦制药	4 605.10	0.1279	63.6570
224	002308	威创股份	6 893.63	0.1350	61.6642	002019	亿帆鑫富	4 600.06	0.1277	63.7847
225	002047	宝鹰股份	6 858.64	0.1343	61.7985	002100	天康生物	4 577.33	0.1271	63.9118
226	002605	姚记扑克	6 776.88	0.1327	61.9312	002055	得润电子	4 573.47	0.1270	64.0388
227	002261	拓维信息	6 765.08	0.1325	62.0637	002445	中南重工	4 559.09	0.1266	64.1654
228	002029	七匹狼	6 733.02	0.1319	62.1956	002642	荣之联	4 510.75	0.1252	64.2906
229	002479	富春环保	6 671.28	0.1307	62.3263	002484	江海股份	4 501.75	0.1250	64.4156
230	002095	生意宝	6 650.75	0.1303	62.4565	002386	天原集团	4 500.07	0.1249	64.5405
231	002376	新北洋	6 606.00	0.1294	62.5859	002238	天威视讯	4 492.01	0.1247	64.6653
232	002697	红旗连锁	6 576.00	0.1288	62.7147	002218	拓日新能	4 479.38	0.1244	64.7896
233	002273	水晶光电	6 561.43	0.1285	62.8432	002436	兴森科技	4 475.03	0.1242	64.9139
234	002474	榕基软件	6 551.77	0.1283	62.9715	002540	亚太科技	4 474.75	0.1242	65.0381
235	002307	北新路桥	6 531.87	0.1279	63.0995	002108	沧州明珠	4 472.45	0.1242	65.1623
236	002436	兴森科技	6 518.81	0.1277	63.2271	002158	汉钟精机	4 469.96	0.1241	65.2864
237	002568	百润股份	6 515.20	0.1276	63.3547	002042	华孚色纺	4 465.09	0.1240	65.4104
238	002705	新宝股份	6 515.10	0.1276	63.4823	002551	尚荣医疗	4 464.93	0.1240	65.5343
239	002550	千红制药	6 508.80	0.1275	63.6098	002518	科士达	4 461.08	0.1239	65.6582
240	002489	浙江永强	6 498.52	0.1273	63.7371	002060	粤水电	4 459.66	0.1238	65.7820
241	002138	顺络电子	6 464.69	0.1266	63.8637	002215	诺普信	4 445.94	0.1234	65.9054
242	002711	欧浦钢网	6 445.93	0.1262	63.9900	002349	精华制药	4 427.21	0.1229	66.0283
243	002315	焦点科技	6 439.00	0.1261	64.1161	002568	百润股份	4 422.60	0.1228	66.1511
244	002527	新时达	6 428.50	0.1259	64.2420	002672	东江环保	4 397.16	0.1221	66.2732
245	002542	中化岩土	6 425.22	0.1258	64.3678	002261	拓维信息	4 383.30	0.1217	66.3949
246	002296	辉煌科技	6 421.99	0.1258	64.4936	002317	众生药业	4 359.92	0.1210	66.5160
247	002462	嘉事堂	6 408.00	0.1255	64.6191	002638	勤上光电	4 359.08	0.1210	66.6370
248	002557	洽洽食品	6 391.58	0.1252	64.7443	002167	东方锆业	4 358.92	0.1210	66.7580
249	002531	天顺风能	6 287.72	0.1231	64.8674	002163	*ST三鑫	4 357.96	0.1210	66.8790
250	002467	二六三	6 257.94	0.1226	64.9900	002039	黔源电力	4 354.64	0.1209	66.9999
251	002630	华西能源	6 254.55	0.1225	65.1125	002336	人人乐	4 340.00	0.1205	67.1204
252	002025	航天电器	6 237.00	0.1222	65.2346	002401	中海科技	4 336.42	0.1204	67.2408
253	002052	同洲电子	6 228.59	0.1220	65.3566	002538	司尔特	4 327.80	0.1202	67.3610
254	002099	海翔药业	6 189.25	0.1212	65.4778	002263	大东南	4 326.75	0.1201	67.4811
255	002118	紫鑫药业	6 171.29	0.1209	65.5987	002130	沃尔核材	4 316.40	0.1198	67.6009
256	002640	百圆裤业	6 146.48	0.1204	65.7191	002154	报喜鸟	4 308.03	0.1196	67.7205
257	002556	辉隆股份	6 113.95	0.1197	65.8388	002131	利欧股份	4 307.20	0.1196	67.8401
258	002497	雅化集团	6 110.40	0.1197	65.9585	002522	浙江众成	4 284.16	0.1189	67.9591
259	002215	诺普信	6 066.98	0.1188	66.0773	002009	天奇股份	4 277.32	0.1188	68.0778
260	002610	爱康科技	6 042.87	0.1184	66.1957	002497	雅化集团	4 276.87	0.1187	68.1966
261	002070	众和股份	6 028.60	0.1181	66.3138	002111	威海广泰	4 255.53	0.1182	68.3147
262	002683	宏大爆破	5 996.54	0.1174	66.4312	002171	精诚铜业	4 233.39	0.1175	68.4322
263	002161	远望谷	5 992.03	0.1174	66.5486	002412	汉森制药	4 232.80	0.1175	68.5498
264	002341	新纶科技	5 982.51	0.1172	66.6657	002506	*ST超日	4 217.74	0.1171	68.6669
265	002157	正邦科技	5 981.36	0.1171	66.7829	002187	广百股份	4 216.70	0.1171	68.7839
266	002225	濮耐股份	5 966.00	0.1168	66.8997	002453	天马精化	4 211.04	0.1169	68.9008
267	002194	武汉凡谷	5 947.92	0.1165	67.0162	002194	武汉凡谷	4 201.36	0.1166	69.0175
268	002703	浙江世宝	5 946.28	0.1165	67.1327	002123	荣信股份	4 187.68	0.1163	69.1338
269	002186	全聚德	5 876.24	0.1151	67.2478	002068	黑猫股份	4 178.18	0.1160	69.2498
270	002549	凯美特气	5 872.50	0.1150	67.3628	002363	隆基机械	4 175.39	0.1159	69.3657

(5)各股市价总值排名表(二〇一四年)(续)

RANK BY STOCK MARKET VALUE, 2014 (Continued)

百万元人民币, RMB Mil.

名次 Rank	代码 Code	股票名称 Stock	市价总值 Market Value	占市场 % of Total	累计 %	代码 Code	股票名称 Stock	流通市值 Nego. Value	占市场 % of Total	累计 %
271	002342	巨力索具	5 856.00	0.1147	67.4775	002474	榕基软件	4 174.67	0.1159	69.4816
272	002393	力生制药	5 844.03	0.1145	67.5919	002477	雏鹰农牧	4 168.61	0.1157	69.5973
273	002254	泰和新材	5 823.28	0.1141	67.7060	002083	孚日股份	4 160.52	0.1155	69.7128
274	002520	日发精机	5 810.40	0.1138	67.8198	002473	圣莱达	4 160.00	0.1155	69.8283
275	002507	涪陵榨菜	5 803.20	0.1137	67.9335	002643	烟台万润	4 158.07	0.1154	69.9438
276	002539	新都化工	5 760.10	0.1128	68.0463	002246	北化股份	4 132.73	0.1147	70.0585
277	002327	富安娜	5 736.49	0.1124	68.1586	002227	奥特迅	4 119.82	0.1144	70.1729
278	002167	东方锆业	5 720.98	0.1120	68.2707	002341	新纶科技	4 108.02	0.1141	70.2870
279	002454	松芝股份	5 686.51	0.1114	68.3820	002550	千红制药	4 106.04	0.1140	70.4010
280	002224	三力士	5 682.53	0.1113	68.4933	002302	西部建设	4 098.92	0.1138	70.5148
281	002565	上海绿新	5 671.46	0.1111	68.6044	002425	凯撒股份	4 091.15	0.1136	70.6284
282	002664	信质电机	5 654.28	0.1107	68.7152	002483	润邦股份	4 089.60	0.1135	70.7419
283	002016	世荣兆业	5 653.34	0.1107	68.8259	002232	启明信息	4 087.16	0.1135	70.8554
284	002423	中原特钢	5 648.54	0.1106	68.9365	002279	久其软件	4 081.97	0.1133	70.9687
285	002716	金贵银业	5 627.70	0.1102	69.0467	002382	蓝帆医疗	4 079.25	0.1133	71.0820
286	002509	天广消防	5 600.53	0.1097	69.1564	002329	皇氏集团	4 037.98	0.1121	71.1941
287	002332	仙琚制药	5 581.89	0.1093	69.2657	002062	宏润建设	4 032.97	0.1120	71.3060
288	002471	中超电缆	5 574.13	0.1092	69.3749	002496	辉丰股份	4 023.53	0.1117	71.4177
289	002351	漫步者	5 553.66	0.1088	69.4837	002306	中科云网	4 004.21	0.1112	71.5289
290	002238	天威视讯	5 548.26	0.1087	69.5924	002021	中捷资源	3 980.38	0.1105	71.6394
291	002547	春兴精工	5 538.89	0.1085	69.7008	002413	常发股份	3 973.41	0.1103	71.7497
292	002102	冠福股份	5 534.27	0.1084	69.8092	002630	华西能源	3 967.66	0.1102	71.8599
293	002326	永太科技	5 532.84	0.1084	69.9176	002511	中顺洁柔	3 964.29	0.1101	71.9700
294	002699	美盛文化	5 488.08	0.1075	70.0251	002174	游族网络	3 954.08	0.1098	72.0797
295	002564	天沃科技	5 481.27	0.1074	70.1324	002690	美亚光电	3 950.20	0.1097	72.1894
296	002650	加加食品	5 451.26	0.1068	70.2392	002224	三力士	3 932.35	0.1092	72.2986
297	002434	万里扬	5 440.00	0.1065	70.3457	002528	英飞拓	3 923.39	0.1089	72.4075
298	002338	奥普光电	5 424.00	0.1062	70.4520	002127	*ST新民	3 919.91	0.1088	72.5164
299	002574	明牌珠宝	5 406.72	0.1059	70.5579	002335	科华恒盛	3 915.11	0.1087	72.6251
300	002460	赣锋锂业	5 376.03	0.1053	70.6632	002046	轴研科技	3 909.70	0.1085	72.7336
301	002324	普利特	5 373.00	0.1052	70.7684	002157	正邦科技	3 873.87	0.1076	72.8412
302	002389	南洋科技	5 360.12	0.1050	70.8734	002264	新华都	3 844.94	0.1068	72.9479
303	002528	英飞拓	5 327.83	0.1043	70.9777	002189	利达光电	3 831.54	0.1064	73.0543
304	002649	博彦科技	5 308.65	0.1040	71.0817	002006	*ST精功	3 821.82	0.1061	73.1604
305	002177	御银股份	5 297.89	0.1038	71.1855	002177	御银股份	3 782.04	0.1050	73.2654
306	002037	久联发展	5 270.63	0.1032	71.2887	002583	海能达	3 779.06	0.1049	73.3703
307	002093	国脉科技	5 259.20	0.1030	71.3917	002628	成都路桥	3 777.28	0.1049	73.4752
308	002079	苏州固锝	5 255.95	0.1029	71.4946	002135	东南网架	3 772.11	0.1047	73.5799
309	002441	众业达	5 252.48	0.1029	71.5975	002597	金禾实业	3 771.43	0.1047	73.6846
310	002145	中核钛白	5 244.63	0.1027	71.7002	002426	胜利精密	3 759.53	0.1044	73.7890
311	002009	天奇股份	5 232.48	0.1025	71.8027	002460	赣锋锂业	3 744.49	0.1040	73.8930
312	002156	通富微电	5 211.93	0.1021	71.9048	002010	传化股份	3 744.40	0.1040	73.9969
313	002091	江苏国泰	5 209.20	0.1020	72.0068	002017	东信和平	3 725.47	0.1034	74.1004
314	002171	精诚铜业	5 204.52	0.1019	72.1087	002663	普邦园林	3 717.91	0.1032	74.2036
315	002334	英威腾	5 202.77	0.1019	72.2106	002564	天沃科技	3 695.88	0.1026	74.3062
316	002080	中材科技	5 200.00	0.1018	72.3125	002297	博云新材	3 685.07	0.1023	74.4085
317	002100	天康生物	5 188.20	0.1016	72.4141	002373	千方科技	3 667.14	0.1018	74.5103
318	002337	赛象科技	5 169.06	0.1012	72.5153	002172	澳洋科技	3 666.09	0.1018	74.6121
319	002519	银河电子	5 164.39	0.1011	72.6165	002469	三维工程	3 661.37	0.1017	74.7138
320	002163	*ST三鑫	5 126.65	0.1004	72.7169	002334	英威腾	3 659.77	0.1016	74.8154
321	002446	盛路通信	5 100.76	0.0999	72.8168	002225	濮耐股份	3 643.31	0.1012	74.9165
322	002609	捷顺科技	5 080.78	0.0995	72.9163	002631	德尔家居	3 618.59	0.1005	75.0170
323	002097	山河智能	5 060.68	0.0991	73.0154	002567	唐人神	3 597.14	0.0999	75.1169
324	002391	长青股份	5 051.21	0.0989	73.1143	002527	新时达	3 591.89	0.0997	75.2166

(5)各股市价总值排名表(二○一四年)(续)

RANK BY STOCK MARKET VALUE, 2014 (Continued)

百万元人民币, RMB Mil.

名次 Rank	代码 Code	股票名称 Stock	市价总值 Market Value	占市场 % of Total	累计 %	代码 Code	股票名称 Stock	流通市值 Nego. Value	占市场 % of Total	累计 %
325	002116	中国海诚	5 033.58	0.0986	73.2129	002585	双星新材	3 583.93	0.0995	75.3161
326	002561	徐家汇	5 030.73	0.0985	73.3115	002035	华帝股份	3 571.12	0.0991	75.4152
327	002226	江南化工	5 010.43	0.0981	73.4096	002067	景兴纸业	3 563.55	0.0989	75.5142
328	002614	蒙发利	4 996.80	0.0979	73.5075	002178	延华智能	3 562.15	0.0989	75.6131
329	002111	威海广泰	4 959.35	0.0971	73.6046	002543	万和电气	3 537.85	0.0982	75.7113
330	002484	江海股份	4 918.78	0.0963	73.7009	002126	银轮股份	3 533.20	0.0981	75.8094
331	002459	*ST天业	4 905.26	0.0961	73.7970	002071	长城影视	3 519.10	0.0977	75.9071
332	002611	东方精工	4 902.37	0.0960	73.8930	002002	鸿达兴业	3 518.04	0.0977	76.0048
333	002543	万和电气	4 884.00	0.0957	73.9887	002604	龙力生物	3 507.67	0.0974	76.1022
334	002635	安洁科技	4 882.38	0.0956	74.0843	002195	海隆软件	3 506.51	0.0974	76.1995
335	002306	中科云网	4 872.00	0.0954	74.1797	002094	青岛金王	3 495.20	0.0970	76.2966
336	002121	科陆电子	4 854.57	0.0951	74.2748	002485	希努尔	3 488.00	0.0968	76.3934
337	002554	惠博普	4 852.41	0.0950	74.3698	002354	科冕木业	3 479.90	0.0966	76.4900
338	002476	宝莫股份	4 840.92	0.0948	74.4646	002617	露笑科技	3 479.55	0.0966	76.5866
339	002469	三维工程	4 838.58	0.0948	74.5594	002394	联发股份	3 473.30	0.0964	76.6831
340	002108	沧州明珠	4 838.52	0.0948	74.6542	002623	亚玛顿	3 462.40	0.0961	76.7792
341	002468	艾迪西	4 837.29	0.0947	74.7489	002601	佰利联	3 454.52	0.0959	76.8751
342	002700	新疆浩源	4 832.09	0.0946	74.8435	002084	海鸥卫浴	3 448.92	0.0958	76.9709
343	002283	天润曲轴	4 822.13	0.0944	74.9380	002392	北京利尔	3 446.14	0.0957	77.0665
344	002021	中捷资源	4 821.58	0.0944	75.0324	002198	嘉应制药	3 432.20	0.0953	77.1618
345	002506	*ST超日	4 819.92	0.0944	75.1268	002316	键桥通讯	3 407.78	0.0946	77.2564
346	002689	博林特	4 818.00	0.0944	75.2212	002608	舜天船舶	3 403.79	0.0945	77.3509
347	002581	万昌科技	4 814.13	0.0943	75.3155	002586	围海股份	3 397.60	0.0943	77.4453
348	002184	海得控制	4 800.40	0.0940	75.4095	002486	嘉麟杰	3 386.11	0.0940	77.5393
349	002335	科华恒盛	4 800.03	0.0940	75.5035	002020	京新药业	3 382.00	0.0939	77.6332
350	002452	长高集团	4 780.55	0.0936	75.5971	002454	松芝股份	3 376.23	0.0937	77.7269
351	002495	佳隆股份	4 779.52	0.0936	75.6907	002369	卓翼科技	3 365.48	0.0934	77.8204
352	002618	丹邦科技	4 766.90	0.0934	75.7841	002284	亚太股份	3 364.87	0.0934	77.9138
353	002518	科士达	4 760.77	0.0932	75.8773	002602	世纪华通	3 348.48	0.0930	78.0067
354	002677	浙江美大	4 760.00	0.0932	75.9706	002162	斯米克	3 346.94	0.0929	78.0997
355	002020	京新药业	4 755.09	0.0931	76.0637	002245	澳洋顺昌	3 341.23	0.0928	78.1924
356	002279	久其软件	4 749.99	0.0930	76.1567	002259	升达林业	3 340.77	0.0928	78.2852
357	002284	亚太股份	4 749.86	0.0930	76.2498	002220	天宝股份	3 337.85	0.0927	78.3779
358	002062	宏润建设	4 748.62	0.0930	76.3428	002581	万昌科技	3 320.04	0.0922	78.4700
359	002488	金固股份	4 747.20	0.0930	76.4357	002165	红宝丽	3 317.84	0.0921	78.5622
360	002387	黑牛食品	4 744.67	0.0929	76.5287	002512	达华智能	3 316.80	0.0921	78.6542
361	002214	大立科技	4 735.73	0.0928	76.6214	002521	齐峰新材	3 307.53	0.0918	78.7461
362	002726	龙大肉食	4 731.44	0.0927	76.7141	002315	焦点科技	3 299.75	0.0916	78.8377
363	002154	报喜鸟	4 729.10	0.0926	76.8067	002110	三钢闽光	3 293.75	0.0914	78.9291
364	002369	卓翼科技	4 718.10	0.0924	76.8991	002097	山河智能	3 290.87	0.0914	79.0205
365	002055	得润电子	4 704.71	0.0921	76.9913	002441	众业达	3 288.71	0.0913	79.1118
366	002228	合兴包装	4 684.35	0.0917	77.0830	002181	粤传媒	3 284.76	0.0912	79.2030
367	002490	山东墨龙	4 675.06	0.0916	77.1746	002260	伊立浦	3 276.00	0.0910	79.2940
368	002148	北纬通信	4 653.96	0.0912	77.2657	002121	科陆电子	3 262.66	0.0906	79.3845
369	002198	嘉应制药	4 653.87	0.0911	77.3569	002197	证通电子	3 261.19	0.0905	79.4751
370	002123	荣信股份	4 646.88	0.0910	77.4479	002364	中恒电气	3 238.57	0.0899	79.5650
371	002297	博云新材	4 634.30	0.0908	77.5386	002300	太阳电缆	3 229.07	0.0897	79.6547
372	002713	东易日盛	4 619.10	0.0905	77.6291	002447	壹桥苗业	3 228.34	0.0896	79.7443
373	002320	海峡股份	4 612.28	0.0903	77.7194	002274	华昌化工	3 218.55	0.0894	79.8336
374	002612	朗姿股份	4 600.00	0.0901	77.8095	002366	丹甫股份	3 215.89	0.0893	79.9229
375	002059	云南旅游	4 585.72	0.0898	77.8994	002321	华英农业	3 214.05	0.0892	80.0122
376	002445	中南重工	4 584.09	0.0898	77.9891	002641	永高股份	3 212.23	0.0892	80.1013
377	002229	鸿博股份	4 580.14	0.0897	78.0788	002533	金杯电工	3 200.88	0.0889	80.1902
378	002218	拓日新能	4 574.26	0.0896	78.1684	002487	大金重工	3 200.40	0.0889	80.2791

(5)各股市价总值排名表(二○一四年)(续)

RANK BY STOCK MARKET VALUE, 2014 (Continued)

百万元人民币, RMB Mil.

名次 Rank	代码 Code	股票名称 Stock	市价总值 Market Value	占市场 % of Total	累计 %	代码 Code	股票名称 Stock	流通市值 Nego. Value	占市场 % of Total	累计 %
379	002516	江苏旷达	4 550.00	0.0891	78.2575	002339	积成电子	3 185.24	0.0884	80.3675
380	002449	国星光电	4 549.40	0.0891	78.3466	002575	群兴玩具	3 173.74	0.0881	80.4556
381	002592	八菱科技	4 540.42	0.0889	78.4356	002288	超华科技	3 162.00	0.0878	80.5434
382	002538	司尔特	4 514.00	0.0884	78.5240	002148	北纬通信	3 160.48	0.0877	80.6312
383	002386	天原集团	4 500.25	0.0881	78.6121	002322	理工监测	3 155.61	0.0876	80.7188
384	002349	精华制药	4 486.00	0.0879	78.7000	002443	金洲管道	3 154.62	0.0876	80.8064
385	002453	天马精化	4 484.70	0.0878	78.7878	002074	东源电器	3 153.34	0.0875	80.8939
386	002478	常宝股份	4 481.12	0.0878	78.8756	002256	彩虹精化	3 150.79	0.0875	80.9814
387	002083	孚日股份	4 476.44	0.0877	78.9633	002407	多氟多	3 144.07	0.0873	81.0687
388	002042	华孚色纺	4 473.17	0.0876	79.0509	002478	常宝股份	3 137.38	0.0871	81.1558
389	002158	汉钟精机	4 469.96	0.0875	79.1384	002298	鑫龙电器	3 130.05	0.0869	81.2427
390	002638	勤上光电	4 469.81	0.0875	79.2260	002207	准油股份	3 127.17	0.0868	81.3295
391	002521	齐峰新材	4 469.28	0.0875	79.3135	002449	国星光电	3 110.71	0.0864	81.4159
392	002060	粤水电	4 460.39	0.0874	79.4008	002383	合众思壮	3 108.54	0.0863	81.5022
393	002383	合众思壮	4 447.87	0.0871	79.4880	002324	普利特	3 100.95	0.0861	81.5883
394	002346	柘中建设	4 446.66	0.0871	79.5750	002448	中原内配	3 099.43	0.0861	81.6743
395	002731	萃华珠宝	4 440.54	0.0870	79.6620	002524	光正集团	3 089.68	0.0858	81.7601
396	002010	传化股份	4 425.98	0.0867	79.7487	002653	海思科	3 061.93	0.0850	81.8451
397	002401	中海科技	4 421.24	0.0866	79.8353	002102	冠福股份	3 059.12	0.0849	81.9300
398	002622	永大集团	4 410.00	0.0864	79.9217	002356	浩宁达	3 054.40	0.0848	82.0148
399	002586	围海股份	4 405.17	0.0863	80.0079	002101	广东鸿图	3 038.33	0.0844	82.0992
400	002245	澳洋顺昌	4 399.50	0.0862	80.0941	002488	金固股份	3 035.13	0.0843	82.1835
401	002535	林州重机	4 391.41	0.0860	80.1801	002214	大立科技	3 033.32	0.0842	82.2677
402	002412	汉森制药	4 368.96	0.0856	80.2657	002657	中科金财	3 031.97	0.0842	82.3519
403	002039	黔源电力	4 354.98	0.0853	80.3510	002033	丽江旅游	3 017.59	0.0838	82.4356
404	002336	人人乐	4 340.00	0.0850	80.4360	002012	凯恩股份	3 016.18	0.0837	82.5194
405	002035	华帝股份	4 327.87	0.0848	80.5207	002115	三维通信	3 002.44	0.0834	82.6027
406	002263	大东南	4 326.75	0.0847	80.6055	002546	新联电子	2 992.19	0.0831	82.6858
407	002671	龙泉股份	4 326.03	0.0847	80.6902	002548	金新农	2 987.23	0.0829	82.7688
408	002033	丽江旅游	4 325.48	0.0847	80.7749	002096	南岭民爆	2 981.62	0.0828	82.8515
409	002187	广百股份	4 300.83	0.0842	80.8592	002258	利尔化学	2 979.99	0.0827	82.9343
410	002643	烟台万润	4 283.45	0.0839	80.9431	002327	富安娜	2 978.29	0.0827	83.0170
411	002604	龙力生物	4 281.07	0.0838	81.0269	002265	西仪股份	2 942.27	0.0817	83.0987
412	002364	中恒电气	4 264.11	0.0835	81.1104	002253	川大智胜	2 939.87	0.0816	83.1803
413	002566	益盛药业	4 259.35	0.0834	81.1938	002398	建研集团	2 938.52	0.0816	83.2619
414	002207	准油股份	4 257.36	0.0834	81.2772	002362	汉王科技	2 932.75	0.0814	83.3433
415	002178	延华智能	4 257.22	0.0834	81.3606	002291	星期六	2 921.33	0.0811	83.4244
416	002628	成都路桥	4 247.52	0.0832	81.4438	002579	中京电子	2 918.16	0.0810	83.5054
417	002339	积成电子	4 247.42	0.0832	81.5270	002377	国创高新	2 914.68	0.0809	83.5863
418	002288	超华科技	4 247.17	0.0832	81.6102	002137	实益达	2 909.48	0.0808	83.6671
419	002438	江苏神通	4 224.48	0.0827	81.6929	002184	海得控制	2 903.81	0.0806	83.7477
420	002617	露笑科技	4 213.80	0.0825	81.7754	002507	涪陵榨菜	2 902.81	0.0806	83.8283
421	002289	宇顺电子	4 213.15	0.0825	81.8579	002301	齐心集团	2 899.25	0.0805	83.9088
422	002425	凯撒股份	4 211.89	0.0825	81.9404	002314	雅致股份	2 898.87	0.0805	83.9893
423	002666	德联集团	4 208.00	0.0824	82.0229	002003	伟星股份	2 888.83	0.0802	84.0695
424	002135	东南网架	4 207.13	0.0824	82.1053	002053	云南盐化	2 880.69	0.0800	84.1495
425	002398	建研集团	4 205.06	0.0824	82.1876	002624	金磊股份	2 876.12	0.0799	84.2293
426	002728	台城制药	4 199.00	0.0822	82.2699	002326	永太科技	2 872.75	0.0798	84.3091
427	002232	启明信息	4 195.79	0.0822	82.3520	002675	东诚药业	2 869.97	0.0797	84.3888
428	002096	南岭民爆	4 195.54	0.0822	82.4342	002547	春兴精工	2 868.82	0.0796	84.4684
429	002675	东诚药业	4 178.30	0.0818	82.5160	002348	高乐股份	2 866.77	0.0796	84.5480
430	002068	黑猫股份	4 178.18	0.0818	82.5979	002175	广陆数测	2 863.32	0.0795	84.6275
431	002363	隆基机械	4 177.22	0.0818	82.6797	002229	鸿博股份	2 853.83	0.0792	84.7068
432	002473	圣莱达	4 160.00	0.0815	82.7612	002640	百圆裤业	2 841.64	0.0789	84.7857

(5)各股市价总值排名表(二〇一四年)(续)

RANK BY STOCK MARKET VALUE, 2014 (Continued)

百万元人民币, RMB Mil.

名次 Rank	代码 Code	股票名称 Stock	市价总值 Market Value	占市场 % of Total	累计 %	代码 Code	股票名称 Stock	流通市值 Nego. Value	占市场 % of Total	累计 %
433	002227	奥特迅	4 151.98	0.0813	82.8425	002622	永大集团	2 838.20	0.0788	84.8645
434	002246	北化股份	4 132.73	0.0809	82.9234	002509	天广消防	2 834.63	0.0787	84.9432
435	002382	蓝帆医疗	4 096.80	0.0802	83.0037	002526	山东矿机	2 804.99	0.0779	85.0210
436	002483	润邦股份	4 089.60	0.0801	83.0838	002379	鲁丰环保	2 794.88	0.0776	85.0986
437	002448	中原内配	4 062.61	0.0796	83.1633	002452	长高集团	2 790.73	0.0775	85.1761
438	002067	景兴纸业	4 058.56	0.0795	83.2428	002427	尤夫股份	2 779.61	0.0772	85.2533
439	002641	永高股份	4 056.48	0.0794	83.3223	002222	福晶科技	2 777.72	0.0771	85.3304
440	002197	证通电子	4 045.91	0.0792	83.4015	002387	黑牛食品	2 771.48	0.0769	85.4073
441	002366	丹甫股份	4 038.37	0.0791	83.4806	002206	海利得	2 750.03	0.0764	85.4837
442	002717	岭南园林	4 024.47	0.0788	83.5594	002333	罗普斯金	2 740.08	0.0761	85.5598
443	002348	高乐股份	4 020.86	0.0788	83.6382	002217	*ST合泰	2 738.84	0.0760	85.6358
444	002601	佰利联	4 016.18	0.0787	83.7168	002090	金智科技	2 729.04	0.0758	85.7116
445	002526	山东矿机	4 005.00	0.0784	83.7953	002255	海陆重工	2 721.48	0.0756	85.7871
446	002545	东方铁塔	3 984.43	0.0780	83.8733	002014	永新股份	2 721.43	0.0756	85.8627
447	002220	天宝股份	3 982.71	0.0780	83.9513	002510	天汽模	2 714.24	0.0754	85.9381
448	002006	*ST精功	3 982.65	0.0780	84.0293	002149	西部材料	2 712.00	0.0753	86.0134
449	002511	中顺洁柔	3 974.88	0.0778	84.1072	002088	鲁阳股份	2 708.21	0.0752	86.0885
450	002413	常发股份	3 973.41	0.0778	84.1850	002059	云南旅游	2 698.25	0.0749	86.1635
451	002107	沃华医药	3 965.04	0.0777	84.2626	002457	青龙管业	2 690.48	0.0747	86.2382
452	002733	雄韬股份	3 954.88	0.0775	84.3401	002239	金飞达	2 688.78	0.0747	86.3128
453	002356	浩宁达	3 951.30	0.0774	84.4175	002727	一心堂	2 676.26	0.0743	86.3871
454	002712	思美传媒	3 925.55	0.0769	84.4944	002350	北京科锐	2 675.33	0.0743	86.4614
455	002127	*ST新民	3 919.91	0.0768	84.5711	002714	牧原股份	2 662.00	0.0739	86.5353
456	002126	银轮股份	3 910.83	0.0766	84.6477	002611	东方精工	2 655.17	0.0737	86.6090
457	002046	轴研科技	3 909.70	0.0766	84.7243	002650	加加食品	2 654.56	0.0737	86.6827
458	002597	金禾实业	3 890.15	0.0762	84.8005	002328	新朋股份	2 653.21	0.0737	86.7564
459	002706	良信电器	3 889.45	0.0762	84.8767	002403	爱仕达	2 635.23	0.0732	86.8295
460	002175	广陆数测	3 883.59	0.0761	84.9527	002566	益盛药业	2 633.96	0.0731	86.9027
461	002608	舜天船舶	3 883.45	0.0761	85.0288	002047	宝鹰股份	2 627.83	0.0730	86.9756
462	002264	新华都	3 882.57	0.0760	85.1048	002698	博实股份	2 619.78	0.0727	87.0484
463	002379	鲁丰环保	3 872.35	0.0758	85.1807	002208	合肥城建	2 616.14	0.0726	87.1210
464	002442	龙星化工	3 868.80	0.0758	85.2564	002313	日海通讯	2 608.22	0.0724	87.1934
465	002211	宏达新材	3 862.01	0.0756	85.3321	002438	江苏神通	2 582.80	0.0717	87.2651
466	002114	罗平锌电	3 857.42	0.0755	85.4076	002683	宏大爆破	2 556.50	0.0710	87.3361
467	002189	利达光电	3 845.33	0.0753	85.4830	002517	泰亚股份	2 547.69	0.0707	87.4068
468	002571	德力股份	3 837.20	0.0752	85.5581	002330	得利斯	2 542.67	0.0706	87.4774
469	002692	远程电缆	3 825.76	0.0749	85.6330	002495	佳隆股份	2 534.48	0.0704	87.5478
470	002721	金一文化	3 825.01	0.0749	85.7079	002243	通产丽星	2 531.96	0.0703	87.6181
471	002613	北玻股份	3 820.77	0.0748	85.7828	002697	红旗连锁	2 531.67	0.0703	87.6884
472	002709	天赐材料	3 817.10	0.0748	85.8575	002420	毅昌股份	2 531.42	0.0703	87.7587
473	002172	澳洋科技	3 814.76	0.0747	85.9323	002043	兔宝宝	2 528.65	0.0702	87.8289
474	002616	长青集团	3 807.12	0.0746	86.0068	002169	智光电气	2 527.96	0.0702	87.8991
475	002017	东信和平	3 806.03	0.0745	86.0814	002141	蓉胜超微	2 526.42	0.0701	87.9692
476	002282	博深工具	3 791.56	0.0743	86.1556	002555	顺荣股份	2 517.38	0.0699	88.0391
477	002084	海鸥卫浴	3 784.44	0.0741	86.2297	002087	新野纺织	2 509.74	0.0697	88.1088
478	002407	多氟多	3 781.29	0.0741	86.3038	002411	九九久	2 505.52	0.0696	88.1783
479	002133	广宇集团	3 777.82	0.0740	86.3778	002086	东方海洋	2 487.48	0.0691	88.2474
480	002331	皖通科技	3 751.42	0.0735	86.4513	002391	长青股份	2 480.39	0.0689	88.3163
481	002732	燕塘乳业	3 726.05	0.0730	86.5242	002211	宏达新材	2 479.13	0.0688	88.3851
482	002374	丽鹏股份	3 721.78	0.0729	86.5971	002635	安洁科技	2 476.49	0.0688	88.4539
483	002298	鑫龙电器	3 712.22	0.0727	86.6698	002182	云海金属	2 466.85	0.0685	88.5223
484	002644	佛慈制药	3 696.49	0.0724	86.7422	002098	浔兴股份	2 456.75	0.0682	88.5906
485	002693	双成药业	3 672.00	0.0719	86.8142	002490	山东墨龙	2 446.31	0.0679	88.6585
486	002631	德尔家居	3 668.96	0.0719	86.8860	002166	莱茵生物	2 444.61	0.0679	88.7263

(5)各股市价总值排名表(二〇一四年)(续)

RANK BY STOCK MARKET VALUE, 2014 (Continued)

百万元人民币, RMB Mil.

名次 Rank	代码 Code	股票名称 Stock	市价总值 Market Value	占市场 % of Total	累计 %	代码 Code	股票名称 Stock	流通市值 Nego. Value	占市场 % of Total	累计 %
487	002328	新朋股份	3 645.00	0.0714	86.9574	002418	康盛股份	2 441.23	0.0678	88.7941
488	002718	友邦吊顶	3 640.90	0.0713	87.0287	002040	南京港	2 439.05	0.0677	88.8618
489	002115	三维通信	3 638.70	0.0713	87.1000	002388	新亚制程	2 438.50	0.0677	88.9295
490	002510	天汽模	3 625.49	0.0710	87.1710	002045	国光电器	2 438.00	0.0677	88.9972
491	002533	金杯电工	3 608.93	0.0707	87.2417	002559	亚威股份	2 433.86	0.0676	89.0648
492	002206	海利得	3 607.50	0.0707	87.3123	002459	*ST天业	2 420.87	0.0672	89.1320
493	002567	唐人神	3 606.14	0.0706	87.3829	002331	皖通科技	2 416.11	0.0671	89.1991
494	002541	鸿路钢构	3 596.56	0.0704	87.4534	002159	三特索道	2 409.49	0.0669	89.2660
495	002695	煌上煌	3 581.90	0.0702	87.5235	002105	信隆实业	2 408.65	0.0669	89.3329
496	002074	东源电器	3 580.09	0.0701	87.5937	002057	中钢天源	2 405.75	0.0668	89.3997
497	002362	汉王科技	3 577.66	0.0701	87.6637	002180	艾派克	2 402.66	0.0667	89.4664
498	002259	升达林业	3 538.26	0.0693	87.7330	002612	朗姿股份	2 402.61	0.0667	89.5331
499	002486	嘉麟杰	3 519.36	0.0689	87.8020	002389	南洋科技	2 391.39	0.0664	89.5995
500	002162	斯米克	3 500.37	0.0686	87.8705	002357	富临运业	2 376.27	0.0660	89.6654
501	002094	青岛金王	3 496.01	0.0685	87.9390	002537	海立美达	2 374.50	0.0659	89.7314
502	002255	海陆重工	3 488.28	0.0683	88.0073	002464	金利科技	2 370.60	0.0658	89.7972
503	002485	希努尔	3 488.00	0.0683	88.0756	002539	新都化工	2 368.66	0.0658	89.8629
504	002457	青龙管业	3 473.87	0.0680	88.1437	002513	蓝丰生化	2 359.24	0.0655	89.9284
505	002394	联发股份	3 473.30	0.0680	88.2117	002072	凯瑞德	2 354.43	0.0654	89.9938
506	002313	日海通讯	3 463.20	0.0678	88.2795	002066	瑞泰科技	2 351.58	0.0653	90.0591
507	002623	亚玛顿	3 462.40	0.0678	88.3473	002514	宝馨科技	2 350.57	0.0653	90.1244
508	002472	双环传动	3 452.30	0.0676	88.4149	002351	漫步者	2 349.88	0.0652	90.1896
509	002686	亿利达	3 430.05	0.0672	88.4821	002529	海源机械	2 345.92	0.0651	90.2547
510	002502	骅威股份	3 429.89	0.0672	88.5493	002609	捷顺科技	2 332.83	0.0648	90.3195
511	002330	得利斯	3 428.66	0.0672	88.6164	002532	新界泵业	2 329.27	0.0647	90.3842
512	002322	理工监测	3 421.32	0.0670	88.6835	002563	森马服饰	2 327.50	0.0646	90.4488
513	002316	键桥通讯	3 412.28	0.0668	88.7503	002247	帝龙新材	2 321.63	0.0645	90.5133
514	002411	九九久	3 409.86	0.0668	88.8171	002632	道明光学	2 316.21	0.0643	90.5776
515	002165	红宝丽	3 405.49	0.0667	88.8838	002119	康强电子	2 289.62	0.0636	90.6411
516	002355	兴民钢圈	3 400.69	0.0666	88.9504	002598	山东章鼓	2 286.97	0.0635	90.7046
517	002600	江粉磁材	3 390.93	0.0664	89.0168	002502	骅威股份	2 280.40	0.0633	90.7679
518	002278	神开股份	3 385.94	0.0663	89.0831	002355	兴民钢圈	2 261.01	0.0628	90.8307
519	002458	益生股份	3 360.11	0.0658	89.1489	002044	江苏三友	2 249.96	0.0625	90.8932
520	002443	金洲管道	3 352.25	0.0657	89.2146	002515	金字火腿	2 244.07	0.0623	90.9555
521	002003	伟星股份	3 347.07	0.0656	89.2801	002614	蒙发利	2 239.73	0.0622	91.0177
522	002668	奥马电器	3 340.07	0.0654	89.3455	002359	齐星铁塔	2 238.94	0.0622	91.0798
523	002584	西陇化工	3 318.00	0.0650	89.4105	002569	步森股份	2 229.16	0.0619	91.1417
524	002409	雅克科技	3 311.43	0.0649	89.4754	002133	广宇集团	2 221.62	0.0617	91.2034
525	002636	金安国纪	3 306.80	0.0648	89.5401	002099	海翔药业	2 218.14	0.0616	91.2650
526	002451	摩恩电气	3 298.39	0.0646	89.6047	002289	宇顺电子	2 206.55	0.0613	91.3262
527	002532	新界泵业	3 296.00	0.0646	89.6693	002492	恒基达鑫	2 204.22	0.0612	91.3874
528	002110	三钢闽光	3 293.75	0.0645	89.7338	002144	宏达高科	2 193.73	0.0609	91.4484
529	002515	金字火腿	3 287.88	0.0644	89.7982	002590	万安科技	2 178.61	0.0605	91.5088
530	002274	华昌化工	3 279.41	0.0642	89.8624	002164	*ST东力	2 171.47	0.0603	91.5691
531	002260	伊立浦	3 276.00	0.0642	89.9266	002145	中核钛白	2 170.48	0.0603	91.6294
532	002725	跃岭股份	3 270.00	0.0640	89.9906	002370	亚太药业	2 168.46	0.0602	91.6896
533	002546	新联电子	3 265.92	0.0640	90.0546	002466	天齐锂业	2 152.10	0.0598	91.7493
534	002200	云投生态	3 255.47	0.0638	90.1184	002272	川润股份	2 141.05	0.0594	91.8088
535	002684	猛狮科技	3 237.64	0.0634	90.1818	002109	兴化股份	2 139.65	0.0594	91.8682
536	002300	太阳电缆	3 233.59	0.0633	90.2451	002280	新世纪	2 133.73	0.0592	91.9274
537	002321	华英农业	3 231.82	0.0633	90.3084	002278	神开股份	2 128.43	0.0591	91.9865
538	002253	川大智胜	3 230.50	0.0633	90.3717	002061	江山化工	2 126.16	0.0590	92.0456
539	002212	南洋股份	3 229.95	0.0633	90.4349	002535	林州重机	2 121.87	0.0589	92.1045
540	002575	群兴玩具	3 221.90	0.0631	90.4980	002554	惠博普	2 113.98	0.0587	92.1632

(5)各股市价总值排名表(二〇一四年)(续)

RANK BY STOCK MARKET VALUE, 2014 (Continued)

百万元人民币, RMB Mil.

名次 Rank	代码 Code	股票名称 Stock	市价总值 Market Value	占市场 % of Total	累计 %	代码 Code	股票名称 Stock	流通市值 Nego. Value	占市场 % of Total	累计 %
541	002182	云海金属	3 219.84	0.0631	90.5611	002576	通达动力	2 113.77	0.0587	92.2218
542	002137	实益达	3 212.55	0.0629	90.6240	002737	葵花药业	2 111.89	0.0586	92.2805
543	002578	闽发铝业	3 204.07	0.0628	90.6868	002286	保龄宝	2 107.66	0.0585	92.3390
544	002301	齐心集团	3 200.99	0.0627	90.7495	002639	雪人股份	2 084.12	0.0579	92.3969
545	002487	大金重工	3 200.40	0.0627	90.8121	002054	德美化工	2 083.39	0.0578	92.4547
546	002559	亚威股份	3 183.84	0.0624	90.8745	002616	长青集团	2 079.77	0.0577	92.5124
547	002361	神剑股份	3 174.84	0.0622	90.9367	002541	鸿路钢构	2 075.40	0.0576	92.5701
548	002524	光正集团	3 165.96	0.0620	90.9987	002036	宜科科技	2 074.38	0.0576	92.6277
549	002256	彩虹精化	3 164.88	0.0620	91.0607	002658	雪迪龙	2 064.00	0.0573	92.6850
550	002418	康盛股份	3 157.44	0.0618	91.1225	002160	*ST常铝	2 061.82	0.0572	92.7422
551	002730	电光科技	3 154.87	0.0618	91.1843	002530	丰东股份	2 060.92	0.0572	92.7994
552	002688	金河生物	3 147.79	0.0617	91.2460	002319	乐通股份	2 057.89	0.0571	92.8566
553	002088	鲁阳股份	3 123.62	0.0612	91.3071	002681	奋达科技	2 055.75	0.0571	92.9136
554	002552	宝鼎重工	3 114.00	0.0610	91.3681	002516	江苏旷达	2 053.61	0.0570	92.9707
555	002166	莱茵生物	3 108.81	0.0609	91.4290	002136	安纳达	2 053.09	0.0570	93.0277
556	002659	中泰桥梁	3 103.78	0.0608	91.4898	002402	和而泰	2 051.48	0.0570	93.0846
557	002655	共达电声	3 103.20	0.0608	91.5506	002664	信质电机	2 039.73	0.0566	93.1412
558	002514	宝馨科技	3 091.51	0.0605	91.6111	002472	双环传动	2 029.66	0.0564	93.1976
559	002576	通达动力	3 084.07	0.0604	91.6715	002205	国统股份	2 019.88	0.0561	93.2537
560	002674	兴业科技	3 080.52	0.0603	91.7319	002446	盛路通信	2 018.62	0.0560	93.3097
561	002661	克明面业	3 079.51	0.0603	91.7922	002678	珠江钢琴	2 018.43	0.0560	93.3658
562	002235	安妮股份	3 075.15	0.0602	91.8524	002282	博深工具	2 018.00	0.0560	93.4218
563	002370	亚太药业	3 068.16	0.0601	91.9125	002571	德力股份	2 011.36	0.0558	93.4776
564	002691	石中装备	3 058.00	0.0599	91.9724	002235	安妮股份	2 010.91	0.0558	93.5335
565	002144	宏达高科	3 057.99	0.0599	92.0323	002150	通润装备	2 010.14	0.0558	93.5893
566	002656	卡奴迪路	3 040.00	0.0595	92.0918	002649	博彦科技	2 003.82	0.0556	93.6449
567	002101	广东鸿图	3 038.44	0.0595	92.1513	002077	大港股份	1 998.36	0.0555	93.7004
568	002132	恒星科技	3 028.67	0.0593	92.2106	002549	凯美特气	1 996.65	0.0554	93.7558
569	002012	凯恩股份	3 016.18	0.0591	92.2697	002139	拓邦股份	1 989.01	0.0552	93.8110
570	002258	利尔化学	3 000.22	0.0588	92.3285	002592	八菱科技	1 972.39	0.0548	93.8658
571	002026	山东威达	2 995.98	0.0587	92.3872	002700	新疆浩源	1 969.26	0.0547	93.9205
572	002548	金新农	2 987.23	0.0585	92.4457	002134	*ST普林	1 969.26	0.0547	93.9752
573	002377	国创高新	2 983.73	0.0584	92.5041	002442	龙星化工	1 952.80	0.0542	94.0294
574	002243	通产丽星	2 981.63	0.0584	92.5625	002395	双象股份	1 950.77	0.0542	94.0835
575	002606	大连电瓷	2 972.00	0.0582	92.6207	002103	广博股份	1 948.88	0.0541	94.1376
576	002708	光洋股份	2 970.78	0.0582	92.6789	002132	恒星科技	1 948.54	0.0541	94.1917
577	002090	金智科技	2 964.33	0.0581	92.7369	002600	江粉磁材	1 941.54	0.0539	94.2456
578	002397	梦洁家纺	2 960.83	0.0580	92.7949	002026	山东威达	1 930.15	0.0536	94.2992
579	002265	西仪股份	2 942.27	0.0576	92.8526	002343	禾欣股份	1 910.01	0.0530	94.3523
580	002381	双箭股份	2 941.38	0.0576	92.9102	002200	云投生态	1 906.42	0.0529	94.4052
581	002499	科林环保	2 930.85	0.0574	92.9676	002404	嘉欣丝绸	1 895.91	0.0526	94.4578
582	002286	保龄宝	2 928.20	0.0574	93.0249	002499	科林环保	1 892.76	0.0526	94.5104
583	002291	星期六	2 921.33	0.0572	93.0821	002015	*ST霞客	1 863.65	0.0517	94.5621
584	002579	中京电子	2 918.16	0.0572	93.1393	002627	宜昌交运	1 859.12	0.0516	94.6137
585	002314	雅致股份	2 900.00	0.0568	93.1961	002699	美盛文化	1 851.86	0.0514	94.6652
586	002587	奥拓电子	2 888.26	0.0566	93.2527	002112	三变科技	1 845.76	0.0512	94.7164
587	002053	云南盐化	2 880.69	0.0564	93.3091	002619	巨龙管业	1 838.59	0.0510	94.7674
588	002272	川润股份	2 874.94	0.0563	93.3654	002212	南洋股份	1 838.51	0.0510	94.8185
589	002222	福晶科技	2 867.10	0.0562	93.4215	002323	中联电气	1 832.86	0.0509	94.8694
590	002694	顾地科技	2 858.11	0.0560	93.4775	002587	奥拓电子	1 825.43	0.0507	94.9201
591	002593	日上集团	2 857.76	0.0560	93.5335	002693	双成药业	1 818.48	0.0505	94.9706
592	002406	远东传动	2 849.88	0.0558	93.5893	002107	沃华医药	1 816.17	0.0504	95.0210
593	002403	爱仕达	2 844.00	0.0557	93.6450	002381	双箭股份	1 815.25	0.0504	95.0714
594	002333	罗普斯金	2 839.71	0.0556	93.7006	002662	京威股份	1 814.92	0.0504	95.1218

(5)各股市价总值排名表(二〇一四年)(续)

RANK BY STOCK MARKET VALUE, 2014 (Continued)

百万元人民币, RMB Mil.

名次 Rank	代码 Code	股票名称 Stock	市价总值 Market Value	占市场 % of Total	累计 %	代码 Code	股票名称 Stock	流通市值 Nego. Value	占市场 % of Total	累计 %
595	002722	金轮股份	2 837.56	0.0556	93.7562	002637	赞宇科技	1 811.18	0.0503	95.1720
596	002045	国光电器	2 826.61	0.0554	93.8116	002082	栋梁新材	1 801.03	0.0500	95.2221
597	002621	大连三垒	2 819.25	0.0552	93.8668	002234	*ST民和	1 797.81	0.0499	95.2720
598	002402	和而泰	2 816.90	0.0552	93.9219	002671	龙泉股份	1 793.58	0.0498	95.3218
599	002231	奥维通信	2 804.45	0.0549	93.9769	002606	大连电瓷	1 790.63	0.0497	95.3715
600	002054	德美化工	2 799.81	0.0548	94.0317	002406	远东传动	1 766.57	0.0490	95.4205
601	002404	嘉欣丝绸	2 795.89	0.0548	94.0865	002596	海南瑞泽	1 763.63	0.0490	95.4695
602	002645	华宏科技	2 794.10	0.0547	94.1412	002365	永安药业	1 762.50	0.0489	95.5184
603	002159	三特索道	2 787.20	0.0546	94.1958	002593	日上集团	1 762.11	0.0489	95.5673
604	002719	麦趣尔	2 781.89	0.0545	94.2503	002192	路翔股份	1 758.94	0.0488	95.6162
605	002670	华声股份	2 780.00	0.0544	94.3047	002201	九鼎新材	1 756.57	0.0488	95.6649
606	002427	尤夫股份	2 779.75	0.0544	94.3592	002707	众信旅游	1 751.91	0.0486	95.7136
607	002247	帝龙新材	2 773.63	0.0543	94.4135	002519	银河电子	1 748.71	0.0486	95.7621
608	002360	同德化工	2 771.91	0.0543	94.4678	002552	宝鼎重工	1 747.73	0.0485	95.8107
609	002639	雪人股份	2 769.60	0.0542	94.5220	002374	丽鹏股份	1 746.73	0.0485	95.8592
610	002685	华东重机	2 760.00	0.0541	94.5761	002545	东方铁塔	1 745.34	0.0485	95.9076
611	002014	永新股份	2 746.14	0.0538	94.6298	002417	三元达	1 732.51	0.0481	95.9557
612	002169	智光电气	2 744.67	0.0538	94.6836	002613	北玻股份	1 731.03	0.0481	96.0038
613	002139	拓邦股份	2 736.55	0.0536	94.7372	002655	共达电声	1 720.72	0.0478	96.0516
614	002582	好想你	2 720.27	0.0533	94.7905	002435	长江润发	1 705.62	0.0474	96.0989
615	002149	西部材料	2 712.00	0.0531	94.8436	002147	方圆支承	1 704.98	0.0473	96.1462
616	002598	山东章鼓	2 705.04	0.0530	94.8966	002582	好想你	1 704.57	0.0473	96.1936
617	002239	金飞达	2 688.78	0.0527	94.9492	002542	中化岩土	1 703.10	0.0473	96.2409
618	002420	毅昌股份	2 686.70	0.0526	95.0019	002458	益生股份	1 674.95	0.0465	96.2874
619	002173	千足珍珠	2 681.40	0.0525	95.0544	002058	威尔泰	1 669.12	0.0463	96.3337
620	002350	北京科锐	2 676.11	0.0524	95.1068	002295	精艺股份	1 668.54	0.0463	96.3800
621	002388	新亚制程	2 673.32	0.0524	95.1591	002188	新嘉联	1 665.79	0.0462	96.4263
622	002633	申科股份	2 667.00	0.0522	95.2114	002578	闽发铝业	1 660.41	0.0461	96.4724
623	002637	赞宇科技	2 665.60	0.0522	95.2636	002629	仁智油服	1 643.33	0.0456	96.5180
624	002359	齐星铁塔	2 659.18	0.0521	95.3157	002409	雅克科技	1 643.17	0.0456	96.5636
625	002208	合肥城建	2 644.03	0.0518	95.3675	002270	法因数控	1 641.33	0.0456	96.6092
626	002343	禾欣股份	2 635.00	0.0516	95.4191	002360	同德化工	1 632.59	0.0453	96.6545
627	002043	兔宝宝	2 629.48	0.0515	95.4706	002711	欧浦钢网	1 612.56	0.0448	96.6993
628	002234	*ST民和	2 627.81	0.0515	95.5220	002504	东光微电	1 609.44	0.0447	96.7440
629	002160	*ST常铝	2 623.29	0.0514	95.5734	002361	神剑股份	1 606.17	0.0446	96.7886
630	002562	兄弟科技	2 616.28	0.0512	95.6246	002231	奥维通信	1 601.00	0.0445	96.8330
631	002676	顺威股份	2 609.60	0.0511	95.6758	002688	金河生物	1 595.92	0.0443	96.8773
632	002652	扬子新材	2 606.73	0.0511	95.7268	002607	亚夏汽车	1 580.24	0.0439	96.9212
633	002196	方正电机	2 602.90	0.0510	95.7778	002193	山东如意	1 578.41	0.0438	96.9650
634	002669	康达新材	2 590.00	0.0507	95.8285	002674	兴业科技	1 575.69	0.0437	97.0088
635	002679	福建金森	2 579.45	0.0505	95.8790	002689	博林特	1 572.76	0.0437	97.0524
636	002464	金利科技	2 556.56	0.0501	95.9291	002248	*ST东数	1 572.61	0.0437	97.0961
637	002086	东方海洋	2 550.67	0.0500	95.9791	002684	猛狮科技	1 568.52	0.0435	97.1396
638	002517	泰亚股份	2 547.69	0.0499	96.0290	002523	天桥起重	1 560.45	0.0433	97.1830
639	002057	中钢天源	2 546.10	0.0499	96.0788	002584	西陇化工	1 555.84	0.0432	97.2262
640	002560	通达股份	2 527.64	0.0495	96.1283	002290	禾盛新材	1 512.58	0.0420	97.2682
641	002141	蓉胜超微	2 526.42	0.0495	96.1778	002620	瑞和股份	1 506.68	0.0418	97.3100
642	002536	西泵股份	2 519.04	0.0493	96.2272	002666	德联集团	1 492.08	0.0414	97.3514
643	002087	新野纺织	2 510.43	0.0492	96.2763	002027	七喜控股	1 485.47	0.0412	97.3927
644	002590	万安科技	2 493.94	0.0488	96.3252	002347	泰尔重工	1 475.51	0.0410	97.4336
645	002103	广博股份	2 490.11	0.0488	96.3739	002668	奥马电器	1 461.47	0.0406	97.4742
646	002098	浔兴股份	2 456.75	0.0481	96.4221	002659	中泰桥梁	1 451.09	0.0403	97.5145
647	002192	路翔股份	2 454.13	0.0481	96.4701	002113	天润控股	1 446.81	0.0402	97.5547
648	002615	哈尔斯	2 452.37	0.0480	96.5181	002125	湘潭电化	1 439.98	0.0400	97.5946

(5)各股市价总值排名表(二〇一四年)(续)

RANK BY STOCK MARKET VALUE, 2014 (Continued)

百万元人民币, RMB Mil.

名次 Rank	代码 Code	股票名称 Stock	市价总值 Market Value	占市场 % of Total	累计 %	代码 Code	股票名称 Stock	流通市值 Nego. Value	占市场 % of Total	累计 %
649	002723	金莱特	2 442.04	0.0478	96.5660	002397	梦洁家纺	1 428.37	0.0397	97.6343
650	002040	南京港	2 439.05	0.0478	96.6137	002633	申科股份	1 426.18	0.0396	97.6739
651	002687	乔治白	2 436.65	0.0477	96.6615	002580	圣阳股份	1 424.55	0.0396	97.7134
652	002119	康强电子	2 431.10	0.0476	96.7091	002173	千足珍珠	1 413.18	0.0392	97.7527
653	002702	海欣食品	2 430.67	0.0476	96.7567	002716	金贵银业	1 406.93	0.0391	97.7917
654	002591	恒大高新	2 413.39	0.0473	96.8040	002651	利君股份	1 399.92	0.0389	97.8306
655	002105	信隆实业	2 408.65	0.0472	96.8511	002660	茂硕电源	1 391.37	0.0386	97.8692
656	002680	黄海机械	2 407.20	0.0471	96.8983	002199	东晶电子	1 388.88	0.0386	97.9078
657	002529	海源机械	2 404.80	0.0471	96.9454	002615	哈尔斯	1 381.60	0.0384	97.9462
658	002729	好利来	2 400.48	0.0470	96.9924	002591	恒大高新	1 373.58	0.0381	97.9843
659	002596	海南瑞泽	2 397.33	0.0470	97.0393	002685	华东重机	1 373.10	0.0381	98.0224
660	002537	海立美达	2 395.87	0.0469	97.0863	002196	方正电机	1 371.27	0.0381	98.0605
661	002164	*ST东力	2 388.55	0.0468	97.1330	002124	天邦股份	1 343.89	0.0373	98.0978
662	002248	*ST东数	2 383.09	0.0467	97.1797	002562	兄弟科技	1 324.55	0.0368	98.1346
663	002380	科远股份	2 381.70	0.0466	97.2264	002494	华斯股份	1 322.76	0.0367	98.1713
664	002357	富临运业	2 378.60	0.0466	97.2730	002143	高金食品	1 294.68	0.0359	98.2072
665	002290	禾盛新材	2 376.38	0.0465	97.3195	002553	南方轴承	1 294.46	0.0359	98.2432
666	002494	华斯股份	2 369.65	0.0464	97.3659	002076	雪莱特	1 290.90	0.0358	98.2790
667	002323	中联电气	2 361.56	0.0463	97.4122	002682	龙洲股份	1 271.45	0.0353	98.3143
668	002199	东晶电子	2 361.39	0.0462	97.4584	002692	远程电缆	1 264.89	0.0351	98.3494
669	002513	蓝丰生化	2 359.24	0.0462	97.5046	002213	特尔佳	1 259.46	0.0350	98.3844
670	002061	江山化工	2 356.95	0.0462	97.5508	002599	盛通股份	1 257.40	0.0349	98.4193
671	002072	凯瑞德	2 354.88	0.0461	97.5969	002114	罗平锌电	1 223.94	0.0340	98.4533
672	002066	瑞泰科技	2 351.58	0.0461	97.6430	002695	煌上煌	1 214.24	0.0337	98.4870
673	002632	道明光学	2 322.74	0.0455	97.6884	002625	龙生股份	1 213.29	0.0337	98.5207
674	002619	巨龙管业	2 308.23	0.0452	97.7337	002724	海洋王	1 198.00	0.0333	98.5540
675	002347	泰尔重工	2 289.44	0.0448	97.7785	002677	浙江美大	1 190.00	0.0330	98.5870
676	002607	亚夏汽车	2 265.12	0.0444	97.8229	002726	龙大肉食	1 183.51	0.0329	98.6199
677	002660	茂硕电源	2 264.10	0.0443	97.8672	002536	西泵股份	1 182.95	0.0328	98.6527
678	002569	步森股份	2 262.56	0.0443	97.9115	002380	科远股份	1 180.66	0.0328	98.6855
679	002667	鞍重股份	2 259.66	0.0443	97.9558	002120	新海股份	1 164.66	0.0323	98.7178
680	002365	永安药业	2 255.22	0.0442	97.9999	002713	东易日盛	1 154.56	0.0321	98.7499
681	002044	江苏三友	2 251.47	0.0441	98.0440	002455	百川股份	1 154.33	0.0320	98.7819
682	002654	万润科技	2 251.04	0.0441	98.0881	002209	达意隆	1 148.23	0.0319	98.8138
683	002492	恒基达鑫	2 246.40	0.0440	98.1321	002670	华声股份	1 145.04	0.0318	98.8456
684	002082	栋梁新材	2 234.82	0.0438	98.1759	002705	新宝股份	1 120.23	0.0311	98.8767
685	002417	三元达	2 232.90	0.0437	98.2196	002636	金安国纪	1 119.18	0.0311	98.9078
686	002270	法因数控	2 226.30	0.0436	98.2632	002034	美欣达	1 111.04	0.0308	98.9386
687	002027	七喜控股	2 207.05	0.0432	98.3065	002731	萃华珠宝	1 110.43	0.0308	98.9694
688	002523	天桥起重	2 186.50	0.0428	98.3493	002451	摩恩电气	1 056.66	0.0293	98.9988
689	002715	登云股份	2 170.28	0.0425	98.3918	002702	海欣食品	1 055.47	0.0293	99.0281
690	002629	仁智油服	2 158.61	0.0423	98.4341	002694	顾地科技	1 052.04	0.0292	99.0573
691	002109	兴化股份	2 139.65	0.0419	98.4760	002728	台城制药	1 049.75	0.0291	99.0864
692	002625	龙生股份	2 134.47	0.0418	98.5178	002560	通达股份	1 031.52	0.0286	99.1151
693	002036	宜科科技	2 120.16	0.0415	98.5593	002558	世纪游轮	1 027.41	0.0285	99.1436
694	002735	王子新材	2 117.60	0.0415	98.6008	002691	石中装备	1 010.51	0.0281	99.1717
695	002147	方圆支承	2 099.20	0.0411	98.6419	002717	岭南园林	1 006.12	0.0279	99.1996
696	002558	世纪游轮	2 071.49	0.0406	98.6825	002644	佛慈制药	992.99	0.0276	99.2272
697	002136	安纳达	2 070.64	0.0406	98.7230	002733	雄韬股份	988.72	0.0275	99.2546
698	002553	南方轴承	2 068.86	0.0405	98.7635	002712	思美传媒	981.39	0.0272	99.2819
699	002455	百川股份	2 064.79	0.0404	98.8040	002721	金一文化	956.25	0.0265	99.3084
700	002530	丰东股份	2 060.92	0.0404	98.8443	002709	天赐材料	954.33	0.0265	99.3349
701	002319	乐通股份	2 060.00	0.0403	98.8847	002706	良信电器	947.11	0.0263	99.3612
702	002112	三变科技	2 056.32	0.0403	98.9250	002669	康达新材	935.87	0.0260	99.3872

(5)各股市价总值排名表(二○一四年)(续)

RANK BY STOCK MARKET VALUE, 2014 (Continued)

百万元人民币, RMB Mil.

名次 Rank	代码 Code	股票名称 Stock	市价总值 Market Value	占市场 % of Total	累计 %	代码 Code	股票名称 Stock	流通市值 Nego. Value	占市场 % of Total	累计 %
703	002696	百洋股份	2 050.40	0.0402	98.9651	002732	燕塘乳业	931.81	0.0259	99.4131
704	002213	特尔佳	2 041.46	0.0400	99.0051	002696	百洋股份	930.94	0.0258	99.4389
705	002150	通润装备	2 029.12	0.0397	99.0448	002667	鞍重股份	930.06	0.0258	99.4647
706	002205	国统股份	2 019.88	0.0396	99.0844	002718	友邦吊顶	924.34	0.0257	99.4904
707	002015	*ST霞客	2 017.92	0.0395	99.1239	002654	万润科技	911.16	0.0253	99.5157
708	002077	大港股份	1 998.36	0.0391	99.1631	002656	卡奴迪路	908.20	0.0252	99.5409
709	002620	瑞和股份	1 986.00	0.0389	99.2020	002352	鼎泰新材	907.59	0.0252	99.5661
710	002076	雪莱特	1 975.38	0.0387	99.2406	002634	棒杰股份	903.66	0.0251	99.5912
711	002134	*ST普林	1 969.26	0.0386	99.2792	002686	亿利达	857.61	0.0238	99.6150
712	002395	双象股份	1 950.77	0.0382	99.3174	002725	跃岭股份	817.50	0.0227	99.6377
713	002295	精艺股份	1 948.56	0.0382	99.3556	002730	电光科技	788.77	0.0219	99.6596
714	002627	宜昌交运	1 902.37	0.0373	99.3928	002661	克明面业	772.84	0.0215	99.6810
715	002124	天邦股份	1 899.79	0.0372	99.4301	002645	华宏科技	767.78	0.0213	99.7024
716	002599	盛通股份	1 895.52	0.0371	99.4672	002708	光洋股份	742.75	0.0206	99.7230
717	002435	长江润发	1 886.94	0.0370	99.5041	002687	乔治白	730.61	0.0203	99.7433
718	002580	圣阳股份	1 868.23	0.0366	99.5407	002680	黄海机械	721.93	0.0200	99.7633
719	002647	宏磊股份	1 846.69	0.0362	99.5769	002722	金轮股份	710.98	0.0197	99.7831
720	002682	龙洲股份	1 844.96	0.0361	99.6130	002346	柘中建设	704.90	0.0196	99.8026
721	002201	九鼎新材	1 843.90	0.0361	99.6491	002621	大连三垒	704.81	0.0196	99.8222
722	002352	鼎泰新材	1 839.92	0.0360	99.6852	002676	顺威股份	697.29	0.0194	99.8416
723	002120	新海股份	1 791.34	0.0351	99.7203	002719	麦趣尔	695.47	0.0193	99.8609
724	002209	达意隆	1 770.86	0.0347	99.7549	002652	扬子新材	687.14	0.0191	99.8799
725	002188	新嘉联	1 747.20	0.0342	99.7892	002647	宏磊股份	647.13	0.0180	99.8979
726	002058	威尔泰	1 669.74	0.0327	99.8219	002679	福建金森	645.04	0.0179	99.9158
727	002634	棒杰股份	1 620.81	0.0317	99.8536	002723	金莱特	610.84	0.0170	99.9328
728	002193	山东如意	1 579.20	0.0309	99.8845	002729	好利来	600.48	0.0167	99.9494
729	002034	美欣达	1 569.61	0.0307	99.9153	002715	登云股份	542.57	0.0151	99.9645
730	002113	天润控股	1 446.85	0.0283	99.9436	002735	王子新材	529.40	0.0147	99.9792
731	002125	湘潭电化	1 440.00	0.0282	99.9718	002703	浙江世宝	389.25	0.0108	99.9900
732	002738	中矿资源	1 438.80	0.0282	100.0000	002738	中矿资源	359.70	0.0100	100.0000
累计	Total		5 105 819.93	100.0000		累计	Total	3 601 799.36	100.0000	

4. 中小板市盈率

SME BOARD P/E RATIO

(1)上市股份平均市盈率(二〇〇四年至二〇一四年)

AVERAGE P/E RATIO, 2004—2014

年/月 Year/Month	平均市盈率 Average P/E Ratio	增长% Change%
2004	31.34	–
2005	24.49	-21.86
2006	42.04	71.66
2007	85.08	102.38
2008	24.97	-70.65
2009	51.01	104.29
2010	56.93	11.61
2011	28.26	-50.36
2012	25.42	-10.05
2013	34.07	34.03
2014	41.06	20.52
2014 一月 Jan	35.17	3.23
二月 Feb	36.40	3.50
三月 Mar	32.99	-9.37
四月 Apr	31.45	-4.67
五月 May	32.27	2.61
六月 Jun	33.50	3.81
七月 Jul	35.23	5.16
八月 Aug	37.19	5.56
九月 Sep	41.71	12.15
十月 Oct	42.13	1.01
十一月 Nov	43.26	2.68
十二月 Dec	41.06	-5.09

注:年底、月底数字。

Note: Year-end or Month-end figures。

(2)市盈率变化图(二〇〇四年至二〇一四年)

P/E RATIO CHANGING, 2004—2014

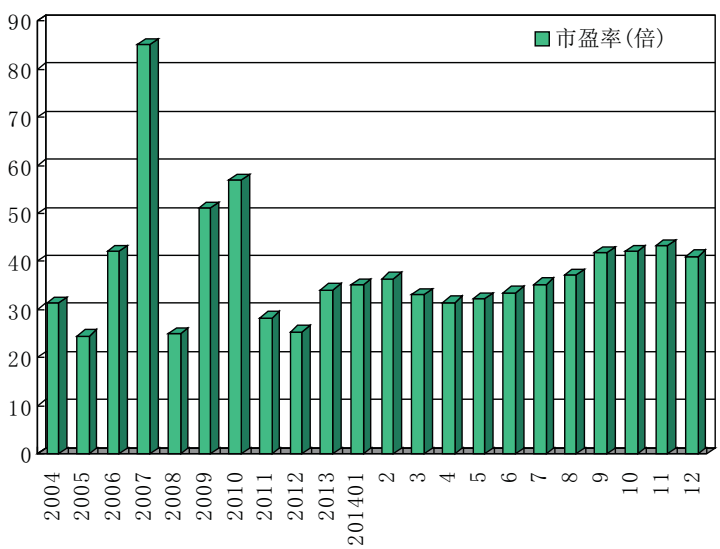

(五)创业板市场

CHINEXT MARKET

1. 创业板股价

CHINEXT STOCK PRICE

(1)股价变动分布(二〇一四年)

STOCK PERFORMANCE DISTRIBUTION, 2014

升跌% Up or Down	只数 Stocks	升跌% Up or Down	只数 Stocks	升跌% Up or Down	只数 Stocks	升跌% Up or Down	只数 Stocks
-50 ~ -40	1	50 ~ 60	20	150 ~ 160	1	260 ~ 270	1
-40 ~ -30	6	60 ~ 70	13	160 ~ 170	5	270 ~ 280	3
-30 ~ -20	10	70 ~ 80	15	170 ~ 180	6	280 ~ 290	4
-20 ~ -10	19	80 ~ 90	15	180 ~ 190	1	290 ~ 300	2
-10 ~ 0	27	90 ~ 100	7	190 ~ 200	1	310 ~ 320	1
0 ~ 10	36	100 ~ 110	9	210 ~ 220	5	320 ~ 330	1
10 ~ 20	50	110 ~ 120	9	220 ~ 230	1	330 ~ 340	2
20 ~ 30	43	120 ~ 130	6	230 ~ 240	4	360 ~ 370	2
30 ~ 40	38	130 ~ 140	5	240 ~ 250	1	400 ~ 410	1
40 ~ 50	30	140 ~ 150	2	250 ~ 260	2	430 ~ 440	1

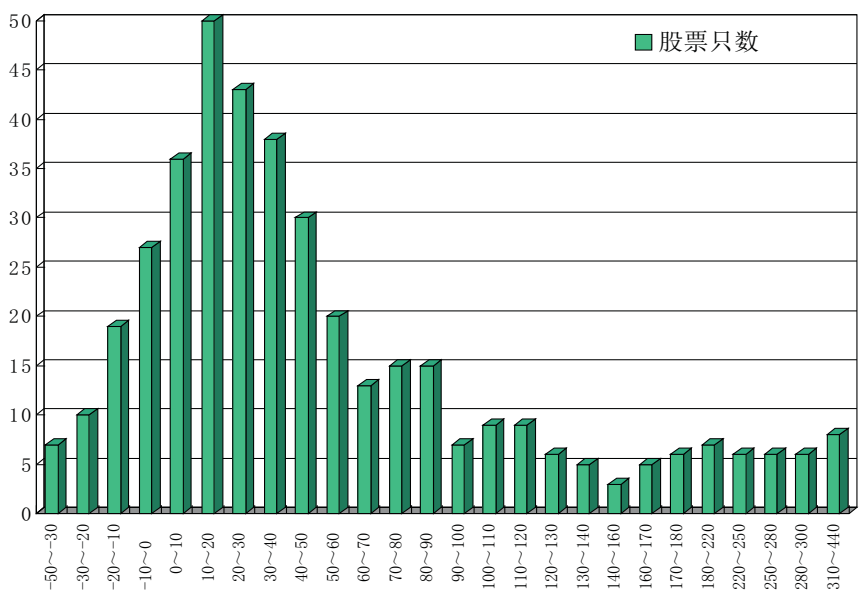

2014 年创业板股价变动分布

(2)各股升跌情况(二〇一四年)
PRICE CHANGE OF STOCKS, 2014

排名 Rank	代码 Code	股票名称 Stock	成交价格与成交日期(Price and Date) 开市 Open	日期 Date	最高 High	日期 Date	最低 Low	日期 Date	年收市 Close	日期 Date	比2013年收市价升跌幅% Change % vs. 2013 Close
1	300406	九强生物	18.34	10/30/2014	109.90	11/25/2014	18.34	10/30/2014	76.95	12/31/2014	437.3603
2	300401	花园生物	9.25	10/09/2014	53.80	11/07/2014	9.25	10/09/2014	35.18	12/31/2014	401.8545
3	300399	京天利	14.54	10/09/2014	74.00	12/03/2014	14.54	10/09/2014	52.18	12/31/2014	366.3092
4	300368	汇金股份	22.52	01/23/2014	49.50	12/23/2014	18.34	05/13/2014	43.20	12/31/2014	365.1557
5	300359	全通教育	36.37	01/21/2014	100.50	09/04/2014	34.80	05/21/2014	88.15	09/19/2014	337.3292
6	300390	天华超净	10.16	07/31/2014	49.47	12/02/2014	10.16	07/31/2014	36.89	12/31/2014	335.5372
7	300400	劲拓股份	9.84	10/10/2014	46.93	12/03/2014	9.84	10/10/2014	32.17	12/31/2014	323.2895
8	300389	艾比森	22.12	08/01/2014	93.10	11/12/2014	22.12	08/01/2014	75.70	12/31/2014	310.7434
9	300392	腾信股份	31.32	09/10/2014	183.99	11/12/2014	31.32	09/10/2014	103.98	12/31/2014	298.3908
10	300162	雷曼光电	14.37	01/02/2014	70.00	12/19/2014	13.06	04/28/2014	56.00	12/31/2014	291.9690
11	300324	旋极信息	26.27	01/02/2014	54.95	09/25/2014	16.56	05/14/2014	52.51	10/14/2014	287.9551
12	300377	赢时胜	25.90	01/27/2014	75.50	10/08/2014	25.90	01/27/2014	41.48	12/31/2014	286.3851
13	300402	宝色股份	5.36	10/10/2014	26.88	11/10/2014	5.36	10/10/2014	17.27	12/31/2014	286.3535
14	300033	同花顺	23.80	01/02/2014	70.94	12/05/2014	11.80	05/16/2014	45.36	12/31/2014	282.8700
15	300379	东方通	26.40	01/28/2014	99.98	12/02/2014	26.40	01/28/2014	83.05	12/31/2014	278.7028
16	300288	朗玛信息	49.51	01/02/2014	223.88	12/17/2014	47.01	01/07/2014	186.00	12/31/2014	276.5182
17	300376	易事特	22.08	01/27/2014	84.20	09/19/2014	22.08	01/27/2014	33.88	12/31/2014	270.5501
18	300248	新开普	15.29	01/07/2014	35.78	10/30/2014	12.90	05/19/2014	31.74	11/14/2014	267.0263
19	300388	国祯环保	15.76	08/01/2014	57.05	12/04/2014	15.76	08/01/2014	43.70	12/31/2014	259.9671
20	300386	飞天诚信	39.76	06/26/2014	151.88	11/12/2014	39.76	06/26/2014	116.86	12/31/2014	252.7317
21	300397	天和防务	28.86	09/10/2014	119.56	09/29/2014	28.86	09/10/2014	82.06	12/31/2014	241.2058
22	300391	康跃科技	11.81	08/01/2014	48.50	12/03/2014	11.81	08/01/2014	32.82	12/31/2014	233.5366
23	300059	东方财富	15.25	01/02/2014	36.99	12/18/2014	9.74	07/24/2014	27.96	12/31/2014	231.9597
24	300134	大富科技	13.42	01/02/2014	53.40	07/11/2014	13.10	01/13/2014	37.03	12/31/2014	231.3562
25	300168	万达信息	27.65	01/02/2014	53.17	12/18/2014	14.75	07/16/2014	46.20	12/30/2014	230.9960
26	300398	飞凯材料	21.78	10/09/2014	77.99	11/13/2014	21.78	10/09/2014	59.68	12/31/2014	228.8154
27	300131	英唐智控	8.97	01/02/2014	37.14	12/17/2014	8.73	01/02/2014	28.61	12/31/2014	218.7462
28	300063	天龙集团	11.38	01/02/2014	19.95	11/25/2014	6.23	06/20/2014	17.75	11/28/2014	212.3239
29	300367	东方网力	59.88	01/29/2014	155.78	04/04/2014	58.00	05/16/2014	77.80	12/31/2014	212.2730
30	300266	兴源过滤	16.55	01/02/2014	56.58	12/18/2014	15.61	01/14/2014	47.90	12/31/2014	211.7382
31	300216	千山药机	12.51	04/04/2014	39.00	11/13/2014	12.22	04/04/2014	37.00	12/01/2014	211.5466
32	300385	雪浪环境	17.68	06/26/2014	61.17	11/12/2014	17.68	06/26/2014	43.78	12/31/2014	197.2166
33	300395	菲利华	25.26	09/10/2014	75.50	11/21/2014	25.26	09/10/2014	53.81	12/31/2014	181.2859
34	300380	安硕信息	28.08	01/28/2014	101.80	12/02/2014	27.17	04/28/2014	64.30	12/31/2014	176.0782
35	300409	道氏技术	20.76	12/03/2014	59.90	12/17/2014	20.76	12/03/2014	47.69	12/31/2014	175.6647
36	300396	迪瑞医疗	35.45	09/10/2014	112.20	11/12/2014	35.45	09/10/2014	81.22	12/31/2014	174.9492
37	300407	凯发电气	26.81	12/03/2014	67.05	12/29/2014	26.81	12/03/2014	61.16	12/31/2014	173.7690
38	300213	佳讯飞鸿	18.60	01/02/2014	33.38	12/15/2014	13.53	07/24/2014	24.50	12/31/2014	170.7211
39	300405	科隆精化	19.74	10/30/2014	73.73	11/17/2014	19.74	10/30/2014	44.44	12/31/2014	170.1520
40	300366	创意信息	21.73	01/27/2014	70.80	12/01/2014	21.73	01/27/2014	48.50	12/31/2014	168.4312
41	300357	我武生物	24.06	01/21/2014	52.50	02/18/2014	24.06	01/21/2014	33.32	12/31/2014	167.7044
42	300348	长亮科技	36.71	01/02/2014	143.00	12/19/2014	29.11	04/01/2014	97.00	12/31/2014	163.8626
43	300296	利亚德	17.21	01/02/2014	34.49	04/21/2014	12.88	04/29/2014	22.74	09/26/2014	163.3544
44	300085	银之杰	27.90	01/02/2014	56.44	12/05/2014	13.30	05/23/2014	36.40	12/31/2014	160.3525
45	300373	扬杰科技	23.40	01/23/2014	66.64	05/15/2014	23.40	01/23/2014	24.58	12/31/2014	152.8615
46	300363	博腾股份	30.12	01/29/2014	90.65	11/07/2014	30.12	01/29/2014	61.90	12/31/2014	146.9187
47	300252	金信诺	17.89	01/02/2014	47.38	10/30/2014	16.91	01/20/2014	43.40	11/10/2014	141.2978
48	300065	海兰信	14.19	01/02/2014	29.70	05/30/2014	13.05	01/10/2014	16.94	12/31/2014	139.4191
49	300208	恒顺电气	5.59	01/02/2014	14.10	12/03/2014	5.42	01/07/2014	13.36	12/16/2014	138.5714
50	300393	中来股份	19.70	09/12/2014	53.30	11/12/2014	19.70	09/12/2014	38.90	12/31/2014	136.9062
51	300362	天保重装	14.40	01/21/2014	36.56	10/17/2014	14.40	01/21/2014	28.02	12/05/2014	135.4234
52	300384	三联虹普	36.79	08/01/2014	93.25	12/02/2014	36.79	08/01/2014	70.94	12/31/2014	131.3764

(2)各股升跌情况(二〇一四年)(续)

PRICE CHANGE OF STOCKS, 2014 (Continued)

排名 Rank	代码 Code	股票名称 Stock	成交价格与成交日期(Price and Date) 开市 Open	日期 Date	最高 High	日期 Date	最低 Low	日期 Date	年收市 Close	日期 Date	比2013年收市价升跌幅% Change % vs. 2013 Close
53	300109	新开源	10.80	01/02/2014	37.18	12/05/2014	10.43	01/07/2014	24.45	12/31/2014	128.2426
54	300403	地尔汉宇	23.16	10/30/2014	79.30	11/14/2014	23.16	10/30/2014	43.89	12/31/2014	127.4093
55	300370	安控科技	42.61	01/23/2014	64.80	02/25/2014	22.31	05/14/2014	40.00	11/26/2014	126.5120
56	300378	鼎捷软件	24.92	01/27/2014	56.99	12/01/2014	22.15	06/20/2014	35.70	12/31/2014	125.4915
57	300383	光环新网	45.96	01/29/2014	127.94	02/25/2014	41.10	04/29/2014	42.77	12/31/2014	124.0821
58	300278	华昌达	8.11	04/04/2014	18.81	08/22/2014	8.11	04/04/2014	16.46	09/19/2014	123.5783
59	300081	恒信移动	11.60	01/02/2014	26.42	12/04/2014	9.37	04/28/2014	25.45	12/04/2014	119.0189
60	300221	银禧科技	6.15	01/02/2014	18.80	11/24/2014	5.70	01/10/2014	13.30	12/31/2014	116.5360
61	300173	松德股份	9.65	01/02/2014	28.93	09/23/2014	9.51	03/31/2014	20.91	12/31/2014	116.0124
62	300387	富邦股份	24.58	07/02/2014	69.55	07/15/2014	24.58	07/02/2014	44.10	12/31/2014	115.3320
63	300242	明家科技	14.08	01/02/2014	46.50	09/22/2014	12.86	01/13/2014	30.21	12/31/2014	115.1709
64	300220	金运激光	21.30	02/28/2014	53.30	09/04/2014	16.79	04/28/2014	27.57	12/31/2014	114.1557
65	300381	溢多利	33.46	01/28/2014	64.60	09/09/2014	28.41	10/27/2014	29.46	12/31/2014	113.8388
66	300226	上海钢联	36.59	01/02/2014	85.48	12/05/2014	31.18	07/24/2014	60.37	12/31/2014	112.3668
67	300351	永贵电器	28.50	01/02/2014	50.02	11/25/2014	21.81	05/28/2014	40.72	12/31/2014	111.8938
68	300369	绿盟科技	49.20	01/29/2014	109.05	02/25/2014	49.20	01/29/2014	53.29	12/31/2014	108.5866
69	300375	鹏翎股份	23.50	01/27/2014	52.50	12/02/2014	23.50	01/27/2014	40.02	12/31/2014	106.5822
70	300250	初灵信息	22.26	01/02/2014	53.00	12/04/2014	18.71	04/29/2014	41.41	12/31/2014	106.1456
71	300011	鼎汉技术	15.50	01/02/2014	20.00	10/29/2014	9.12	04/28/2014	17.25	11/21/2014	104.1524
72	300267	尔康制药	37.90	01/02/2014	57.49	02/25/2014	26.77	03/05/2014	39.48	12/31/2014	103.6842
73	300126	锐奇股份	12.12	01/02/2014	16.81	03/18/2014	6.49	05/19/2014	12.14	12/09/2014	102.1745
74	300265	通光线缆	12.80	01/02/2014	31.63	12/05/2014	12.45	01/09/2014	25.90	12/31/2014	101.8512
75	300317	珈伟股份	12.30	01/02/2014	29.50	10/22/2014	12.25	01/02/2014	24.68	12/31/2014	101.0690
76	300316	晶盛机电	16.46	01/02/2014	28.19	12/05/2014	14.10	01/13/2014	21.98	12/31/2014	100.3778
77	300136	信维通信	18.88	01/02/2014	28.32	07/02/2014	11.78	07/24/2014	18.75	12/24/2014	98.3360
78	300166	东方国信	27.00	01/02/2014	39.78	02/10/2014	20.02	07/25/2014	28.06	12/31/2014	97.4639
79	300114	中航电测	16.04	01/02/2014	42.00	12/12/2014	14.80	01/07/2014	31.00	12/31/2014	95.1256
80	300159	新研股份	17.01	01/02/2014	18.79	03/20/2014	6.81	06/19/2014	16.51	11/28/2014	94.6808
81	300156	神雾环保	11.84	01/02/2014	24.50	08/25/2014	9.09	01/14/2014	23.18	11/19/2014	94.6264
82	300253	卫宁软件	73.13	01/02/2014	134.90	03/05/2014	35.30	05/19/2014	69.97	12/31/2014	93.0346
83	300222	科大智能	16.00	01/02/2014	47.98	12/02/2014	15.78	01/02/2014	30.60	12/31/2014	91.5697
84	300254	仟源医药	14.88	01/16/2014	44.30	11/28/2014	13.92	01/16/2014	25.54	12/31/2014	89.7789
85	300160	秀强股份	8.68	01/02/2014	16.68	10/09/2014	8.10	04/28/2014	16.35	10/10/2014	89.3900
86	300279	和晶科技	11.05	01/02/2014	33.58	12/04/2014	11.05	01/02/2014	21.50	12/31/2014	89.1565
87	300108	双龙股份	7.85	02/07/2014	17.84	02/25/2014	7.85	02/07/2014	13.35	12/31/2014	88.3567
88	300028	金亚科技	7.58	01/02/2014	21.66	03/06/2014	7.49	01/02/2014	14.16	11/17/2014	87.3016
89	300007	汉威电子	15.22	01/02/2014	35.43	10/09/2014	14.88	01/06/2014	28.28	12/31/2014	86.5273
90	300091	金通灵	15.78	01/02/2014	30.98	12/05/2014	15.52	01/02/2014	29.33	12/31/2014	85.9643
91	300272	开能环保	12.41	01/02/2014	24.33	11/20/2014	9.85	05/21/2014	16.73	12/31/2014	83.8928
92	300067	安诺其	10.30	01/02/2014	18.85	04/21/2014	7.68	06/19/2014	9.46	12/31/2014	83.6631
93	300084	海默科技	14.65	01/02/2014	31.60	12/25/2014	14.30	01/07/2014	26.80	12/31/2014	83.3762
94	300016	北陆药业	8.28	01/02/2014	18.82	10/08/2014	8.10	01/10/2014	14.85	12/31/2014	82.4512
95	300018	中元华电	7.39	01/02/2014	14.30	12/12/2014	6.89	04/28/2014	13.23	12/19/2014	82.3107
96	300151	昌红科技	16.87	01/02/2014	26.99	06/23/2014	12.26	06/30/2014	15.36	12/31/2014	81.5460
97	300155	安居宝	19.79	01/02/2014	30.50	01/30/2014	11.00	07/24/2014	17.80	12/31/2014	81.2358
98	300233	金城医药	21.70	01/02/2014	48.03	12/02/2014	19.43	03/31/2014	38.79	12/31/2014	80.4829
99	300024	机器人	48.35	01/02/2014	60.28	02/17/2014	25.11	06/13/2014	39.39	12/31/2014	78.4090
100	300116	坚瑞消防	6.59	03/04/2014	10.14	03/19/2014	5.08	05/16/2014	7.12	12/31/2014	78.3977
101	300178	腾邦国际	29.50	01/02/2014	44.00	02/24/2014	14.76	06/25/2014	26.38	12/31/2014	78.0704
102	300268	万福生科	6.22	12/12/2014	10.01	12/31/2014	6.22	12/12/2014	10.01	12/31/2014	77.1681
103	300352	北信源	27.18	01/02/2014	50.90	02/28/2014	17.26	07/24/2014	23.87	12/31/2014	76.8584
104	300010	立思辰	13.07	03/05/2014	27.56	11/07/2014	13.07	03/05/2014	20.98	12/31/2014	76.8195

(2)各股升跌情况(二〇一四年)(续)

PRICE CHANGE OF STOCKS, 2014 (Continued)

排名 Rank	代码 Code	股票名称 Stock	成交价格与成交日期(Price and Date) 开市 Open	日期 Date	最高 High	日期 Date	最低 Low	日期 Date	年收市 Close	日期 Date	比2013年收市价升跌幅% Change % vs. 2013 Close
105	300192	科斯伍德	11.52	01/02/2014	24.75	09/16/2014	9.00	11/11/2014	9.23	11/14/2014	75.6358
106	300150	世纪瑞尔	9.28	01/02/2014	23.87	11/26/2014	8.80	01/13/2014	15.99	12/31/2014	74.9878
107	300231	银信科技	16.29	01/02/2014	22.34	02/25/2014	9.83	07/24/2014	15.73	12/31/2014	74.6869
108	300183	东软载波	30.50	01/02/2014	53.88	09/26/2014	30.22	01/02/2014	52.69	09/26/2014	74.1143
109	300291	华录百纳	38.49	04/03/2014	55.55	04/21/2014	23.10	05/12/2014	30.35	12/31/2014	74.0448
110	300170	汉得信息	15.25	01/02/2014	27.10	06/16/2014	11.40	07/25/2014	13.22	12/09/2014	73.4467
111	300034	钢研高纳	18.85	01/02/2014	27.50	12/08/2014	14.30	06/20/2014	21.52	12/31/2014	72.4102
112	300382	斯莱克	42.18	01/29/2014	78.58	10/20/2014	42.18	01/29/2014	59.96	12/31/2014	71.9991
113	300292	吴通通讯	16.64	01/17/2014	24.43	04/18/2014	10.98	05/16/2014	17.07	09/30/2014	70.0658
114	300372	欣泰电气	19.57	01/27/2014	31.66	03/04/2014	19.20	04/29/2014	27.05	09/24/2014	66.9303
115	300053	欧比特	10.39	01/02/2014	26.60	11/27/2014	10.35	01/02/2014	17.42	12/31/2014	66.6720
116	300329	海伦钢琴	9.18	01/02/2014	22.87	11/28/2014	8.76	01/07/2014	15.18	12/31/2014	66.0745
117	300139	福星晓程	26.40	01/02/2014	71.00	11/10/2014	21.60	03/31/2014	43.60	12/31/2014	65.1163
118	300269	联建光电	21.78	01/02/2014	42.50	02/18/2014	21.32	01/02/2014	36.13	12/29/2014	64.3962
119	300328	宜安科技	18.82	01/02/2014	41.95	12/18/2014	16.66	04/28/2014	31.10	12/31/2014	64.2809
120	300224	正海磁材	14.90	01/02/2014	32.97	12/12/2014	14.70	01/06/2014	24.38	12/31/2014	63.9514
121	300283	温州宏丰	13.77	01/02/2014	19.80	12/01/2014	10.32	05/28/2014	15.00	12/31/2014	63.6209
122	300001	特锐德	22.90	01/02/2014	28.68	02/18/2014	11.84	06/10/2014	18.59	12/31/2014	63.5190
123	300408	三环集团	35.27	12/03/2014	68.16	12/10/2014	35.27	12/03/2014	47.90	12/31/2014	62.9806
124	300048	合康变频	8.11	01/02/2014	13.86	12/29/2014	7.87	01/06/2014	13.11	12/31/2014	62.3269
125	300354	东华测试	18.68	01/02/2014	37.60	10/31/2014	16.20	06/19/2014	23.00	12/31/2014	61.7534
126	300092	科新机电	10.20	01/02/2014	21.00	11/06/2014	9.85	01/13/2014	16.41	12/31/2014	61.1984
127	300358	楚天科技	48.00	01/21/2014	73.30	03/04/2014	34.55	05/21/2014	39.70	12/31/2014	59.8905
128	300098	高新兴	15.49	01/02/2014	29.58	09/25/2014	14.17	01/07/2014	24.69	12/31/2014	59.5200
129	300073	当升科技	11.04	01/02/2014	25.44	10/14/2014	10.75	01/07/2014	17.60	12/10/2014	59.2256
130	300238	冠昊生物	29.74	01/02/2014	70.83	12/04/2014	29.52	01/02/2014	46.77	12/31/2014	58.9569
131	300130	新国都	16.85	02/21/2014	39.73	03/06/2014	16.85	02/21/2014	24.26	12/31/2014	58.8111
132	300245	天玑科技	14.30	01/02/2014	36.49	04/10/2014	14.30	01/02/2014	17.48	12/31/2014	58.6293
133	300175	朗源股份	4.18	01/02/2014	9.08	10/14/2014	3.53	04/29/2014	6.60	12/31/2014	58.2418
134	300144	宋城演艺	19.50	01/02/2014	30.90	12/17/2014	18.36	01/20/2014	30.12	12/18/2014	57.2588
135	300320	海达股份	11.86	01/02/2014	20.59	11/27/2014	11.01	01/10/2014	18.42	12/31/2014	56.7806
136	300276	三丰智能	15.40	01/02/2014	18.78	05/29/2014	8.51	06/04/2014	12.06	12/31/2014	56.6088
137	300037	新宙邦	18.60	01/02/2014	44.20	09/12/2014	17.83	01/07/2014	29.13	12/31/2014	56.3587
138	300356	光一科技	14.42	01/02/2014	34.29	12/04/2014	13.21	01/10/2014	22.28	12/31/2014	55.0917
139	300025	华星创业	13.06	01/02/2014	20.80	11/28/2014	10.66	01/07/2014	20.01	11/28/2014	53.7249
140	300280	南通锻压	9.19	01/02/2014	18.41	12/17/2014	8.53	01/10/2014	14.20	12/31/2014	53.4538
141	300235	方直科技	16.99	01/02/2014	38.90	07/03/2014	14.03	12/30/2014	14.48	12/31/2014	52.7887
142	300188	美亚柏科	17.37	01/02/2014	39.68	10/08/2014	15.59	01/06/2014	26.17	12/31/2014	52.3929
143	300243	瑞丰高材	10.01	01/02/2014	16.46	05/20/2014	6.65	07/24/2014	7.59	12/31/2014	51.6920
144	300325	德威新材	10.71	01/02/2014	13.45	02/19/2014	5.63	06/04/2014	8.15	12/31/2014	51.3933
145	300036	超图软件	14.66	01/02/2014	31.68	12/03/2014	13.61	01/13/2014	22.31	12/31/2014	51.2770
146	300287	飞利信	32.38	01/02/2014	89.00	03/05/2014	22.30	07/24/2014	24.39	12/31/2014	50.9439
147	300194	福安药业	20.60	01/02/2014	32.50	02/25/2014	16.65	05/19/2014	20.32	12/31/2014	49.5014
148	300095	华伍股份	13.26	01/02/2014	17.65	03/20/2014	6.70	05/30/2014	9.86	12/31/2014	49.4361
149	300281	金明精机	11.50	01/02/2014	27.26	10/28/2014	10.91	01/10/2014	17.18	12/31/2014	49.2467
150	300153	科泰电源	9.05	01/02/2014	17.68	09/29/2014	8.63	01/10/2014	13.35	12/31/2014	49.1051
151	300295	三六五网	77.99	01/02/2014	129.74	09/16/2014	65.70	10/27/2014	75.80	12/31/2014	48.9083
152	300093	金刚玻璃	6.82	01/02/2014	15.51	09/24/2014	6.55	03/11/2014	10.13	12/31/2014	48.6526
153	300321	同大股份	36.75	01/02/2014	66.00	12/04/2014	23.83	04/29/2014	54.13	12/31/2014	48.4108
154	300043	互动娱乐	17.82	01/02/2014	40.50	02/11/2014	12.55	12/31/2014	13.13	12/31/2014	47.7801
155	300341	麦迪电气	16.61	01/02/2014	23.45	02/18/2014	8.61	05/19/2014	12.40	12/31/2014	47.4392
156	300247	桑乐金	12.31	01/02/2014	20.57	02/24/2014	8.19	08/11/2014	8.47	12/22/2014	46.6687

(2)各股升跌情况(二〇一四年)(续)

PRICE CHANGE OF STOCKS, 2014 (Continued)

排名 Rank	代码 Code	股票名称 Stock	成交价格与成交日期(Price and Date) 开市 Open	日期 Date	最高 High	日期 Date	最低 Low	日期 Date	年收市 Close	日期 Date	比2013年收市价升跌幅% Change % vs. 2013 Close
157	300237	美晨科技	37.00	01/02/2014	43.80	05/16/2014	17.52	06/19/2014	30.00	12/05/2014	46.2774
158	300290	荣科科技	14.20	01/02/2014	30.45	12/18/2014	11.86	05/16/2014	21.01	12/31/2014	46.2200
159	300086	康芝药业	13.70	01/02/2014	18.25	11/27/2014	10.50	05/23/2014	13.11	12/31/2014	45.2857
160	300180	华峰超纤	14.95	01/02/2014	26.33	11/10/2014	13.40	03/10/2014	22.02	12/31/2014	45.2540
161	300200	高盟新材	9.86	01/02/2014	16.88	10/29/2014	8.81	03/12/2014	14.00	12/31/2014	44.8390
162	300100	双林股份	7.33	01/02/2014	15.10	11/27/2014	6.60	04/29/2014	10.38	12/31/2014	44.5443
163	300333	兆日科技	18.25	01/02/2014	38.29	12/04/2014	15.70	04/29/2014	26.30	12/31/2014	44.5106
164	300023	宝德股份	11.25	01/02/2014	22.60	11/18/2014	10.62	01/10/2014	16.25	12/31/2014	44.4444
165	300044	赛为智能	10.04	02/25/2014	19.20	09/04/2014	10.04	02/25/2014	13.15	12/30/2014	44.2249
166	300202	聚龙股份	38.09	01/02/2014	46.30	06/17/2014	24.62	06/19/2014	30.89	12/31/2014	44.0508
167	300410	N正业	12.95	12/31/2014	15.54	12/31/2014	12.95	12/31/2014	15.54	12/31/2014	44.0222
168	300411	N金盾	15.36	12/31/2014	18.43	12/31/2014	15.36	12/31/2014	18.43	12/31/2014	43.9844
169	300412	N迦南	16.32	12/31/2014	19.58	12/31/2014	16.32	12/31/2014	19.58	12/31/2014	43.9706
170	300282	汇冠股份	20.16	01/15/2014	34.88	11/27/2014	18.40	04/28/2014	26.26	12/31/2014	43.2624
171	300072	三聚环保	16.94	01/02/2014	28.15	12/02/2014	16.47	04/28/2014	24.18	12/31/2014	43.2117
172	300003	乐普医疗	16.75	01/02/2014	27.44	11/10/2014	15.01	01/20/2014	23.80	12/31/2014	42.9507
173	300353	东土科技	22.70	01/02/2014	28.66	02/07/2014	13.54	10/29/2014	16.37	12/31/2014	42.9303
174	300005	探路者	15.68	01/02/2014	26.45	02/27/2014	12.41	05/23/2014	18.56	12/31/2014	42.3217
175	300056	三维丝	27.51	02/13/2014	35.30	03/04/2014	13.90	06/19/2014	21.98	12/31/2014	41.8008
176	300339	润和软件	20.66	01/02/2014	29.84	12/02/2014	13.03	05/21/2014	19.17	12/31/2014	41.5766
177	300184	力源信息	12.73	01/02/2014	24.95	04/09/2014	10.91	05/19/2014	11.82	12/31/2014	39.5281
178	300262	巴安水务	15.00	01/02/2014	21.95	12/29/2014	12.57	05/09/2014	20.82	12/31/2014	39.1074
179	300261	雅本化学	12.00	01/02/2014	17.33	10/09/2014	9.70	05/13/2014	12.89	12/31/2014	38.9743
180	300069	金利华电	10.78	01/02/2014	20.04	09/30/2014	10.62	01/07/2014	14.90	12/31/2014	38.5945
181	300103	达刚路机	12.27	01/02/2014	24.49	11/28/2014	11.30	03/11/2014	16.88	12/31/2014	38.4453
182	300225	金力泰	14.43	01/02/2014	19.58	02/25/2014	7.38	07/24/2014	9.81	12/31/2014	38.2324
183	300196	长海股份	27.03	01/02/2014	30.69	02/18/2014	14.21	06/09/2014	23.51	12/17/2014	38.1722
184	300308	中际装备	12.10	01/02/2014	17.33	09/30/2014	9.02	11/17/2014	9.25	12/31/2014	37.8815
185	300312	邦讯技术	14.90	01/02/2014	27.99	12/04/2014	14.68	01/02/2014	20.35	12/31/2014	37.4072
186	300031	宝通带业	11.65	01/02/2014	16.48	02/10/2014	5.76	06/19/2014	7.83	12/31/2014	37.2943
187	300141	和顺电气	8.43	01/07/2014	17.67	08/01/2014	7.88	01/13/2014	12.70	12/31/2014	36.9080
188	300293	蓝英装备	20.81	01/02/2014	24.58	01/24/2014	12.90	08/15/2014	19.03	12/31/2014	36.7898
189	300049	福瑞股份	24.90	01/20/2014	48.76	10/27/2014	22.72	01/21/2014	32.50	12/31/2014	36.5546
190	300179	四方达	7.68	01/02/2014	11.95	11/28/2014	7.00	05/21/2014	10.45	12/31/2014	36.4901
191	300066	三川股份	17.51	01/02/2014	22.97	02/18/2014	10.43	05/19/2014	15.00	12/31/2014	36.2999
192	300232	洲明科技	19.81	01/02/2014	37.97	10/08/2014	13.13	12/30/2014	13.45	12/31/2014	36.2316
193	300209	天泽信息	12.97	01/02/2014	24.77	12/05/2014	12.79	01/02/2014	17.60	12/31/2014	36.2056
194	300127	银河磁体	17.22	01/02/2014	27.85	04/10/2014	10.50	05/16/2014	11.69	12/31/2014	36.0116
195	300258	精锻科技	12.84	01/02/2014	21.14	11/19/2014	11.53	04/28/2014	17.26	12/31/2014	35.9819
196	300030	阳普医疗	17.63	01/02/2014	30.70	03/20/2014	9.23	05/12/2014	11.95	12/31/2014	35.9462
197	300310	宜通世纪	14.23	01/02/2014	21.81	12/01/2014	13.60	01/20/2014	14.85	12/31/2014	35.5462
198	300172	中电环保	21.55	01/02/2014	27.88	02/12/2014	14.20	04/29/2014	22.32	12/31/2014	35.3041
199	300264	佳创视讯	9.66	01/02/2014	15.10	03/07/2014	7.27	05/16/2014	8.63	12/31/2014	35.2644
200	300142	沃森生物	39.28	01/02/2014	57.13	02/25/2014	30.32	07/24/2014	40.37	12/31/2014	34.7498
201	300137	先河环保	17.57	01/02/2014	25.49	02/12/2014	14.20	08/28/2014	14.81	12/31/2014	34.6914
202	300022	吉峰农机	6.96	01/02/2014	11.39	12/22/2014	5.61	05/16/2014	9.35	12/31/2014	34.3391
203	300271	华宇软件	28.44	01/02/2014	53.13	10/29/2014	27.60	01/13/2014	38.20	12/31/2014	34.1480
204	300009	安科生物	16.55	01/02/2014	19.62	10/16/2014	12.65	06/19/2014	17.82	12/12/2014	34.1165
205	300371	汇中股份	47.87	01/23/2014	63.48	02/18/2014	21.41	05/12/2014	26.59	12/31/2014	33.9409
206	300129	泰胜风能	7.14	01/02/2014	18.66	03/25/2014	7.12	01/02/2014	9.39	12/31/2014	33.5993
207	300255	常山药业	26.80	01/02/2014	37.30	12/17/2014	21.50	04/01/2014	35.35	12/31/2014	33.3459
208	300015	爱尔眼科	31.10	01/02/2014	42.81	03/07/2014	20.33	05/15/2014	27.55	12/31/2014	32.7943

(2)各股升跌情况(二〇一四年)(续)

PRICE CHANGE OF STOCKS, 2014 (Continued)

排名 Rank	代码 Code	股票名称 Stock	成交价格与成交日期(Price and Date) 开市 Open	日期 Date	最高 High	日期 Date	最低 Low	日期 Date	年收市 Close	日期 Date	比2013年收市价升跌幅% Change % vs. 2013 Close
209	300019	硅宝科技	12.09	01/02/2014	19.60	12/02/2014	10.32	05/16/2014	15.75	12/31/2014	32.4203
210	300123	太阳鸟	17.09	01/02/2014	20.49	02/18/2014	7.45	06/19/2014	10.96	12/31/2014	31.3770
211	300365	恒华科技	51.85	01/23/2014	68.12	01/24/2014	29.51	07/23/2014	31.41	12/31/2014	31.0776
212	300061	康耐特	13.60	01/02/2014	16.34	02/12/2014	8.79	06/11/2014	11.55	12/31/2014	30.6722
213	300125	易世达	15.20	01/15/2014	26.38	10/10/2014	13.35	04/28/2014	19.30	12/31/2014	30.6647
214	300143	星河生物	10.78	05/13/2014	14.46	10/13/2014	8.45	06/04/2014	12.76	11/26/2014	30.2041
215	300301	长方照明	10.20	01/02/2014	18.86	11/24/2014	10.12	01/02/2014	13.30	12/31/2014	29.8282
216	300169	天晟新材	6.99	01/22/2014	12.38	09/05/2014	6.97	01/30/2014	8.24	12/31/2014	29.7638
217	300176	鸿特精密	11.11	01/02/2014	20.15	11/26/2014	10.50	04/29/2014	14.34	12/31/2014	29.6273
218	300251	光线传媒	36.67	01/02/2014	53.25	01/29/2014	17.00	07/24/2014	23.64	12/31/2014	29.5693
219	300313	天山生物	18.25	01/02/2014	24.33	10/30/2014	15.00	04/28/2014	23.69	10/31/2014	29.5522
220	300087	荃银高科	11.05	01/07/2014	14.92	10/13/2014	7.58	06/19/2014	10.17	12/31/2014	29.3976
221	300120	经纬电材	8.25	01/02/2014	9.86	02/18/2014	6.12	06/19/2014	8.72	12/31/2014	29.1039
222	300068	南都电源	7.86	01/02/2014	12.34	11/27/2014	7.64	05/16/2014	9.88	12/31/2014	28.9413
223	300132	青松股份	10.68	01/02/2014	18.95	09/15/2014	6.70	12/31/2014	6.88	12/31/2014	28.5749
224	300121	阳谷华泰	12.85	01/02/2014	16.52	03/10/2014	6.53	05/30/2014	8.02	12/31/2014	27.6631
225	300244	迪安诊断	58.68	01/02/2014	85.04	04/15/2014	37.19	08/04/2014	43.93	10/10/2014	27.6428
226	300117	嘉寓股份	8.07	01/02/2014	9.54	02/18/2014	5.04	06/19/2014	6.83	12/31/2014	27.4972
227	300199	翰宇药业	21.05	01/02/2014	35.45	10/15/2014	20.86	01/02/2014	27.00	12/31/2014	27.3585
228	300064	豫金刚石	4.83	01/02/2014	8.68	09/30/2014	4.40	05/09/2014	6.15	12/31/2014	27.2467
229	300219	鸿利光电	8.25	01/02/2014	16.45	04/14/2014	8.17	01/02/2014	10.52	12/31/2014	27.1449
230	300249	依米康	8.85	01/02/2014	17.50	12/03/2014	8.82	01/02/2014	11.20	12/31/2014	26.9841
231	300040	九洲电气	6.31	01/02/2014	8.65	02/19/2014	5.73	05/21/2014	7.96	12/31/2014	26.9750
232	300345	红宇新材	15.82	01/02/2014	24.49	12/03/2014	13.50	03/28/2014	19.91	12/31/2014	26.5680
233	300050	世纪鼎利	11.97	01/02/2014	22.84	11/11/2014	11.50	01/13/2014	15.16	12/31/2014	26.5442
234	300322	硕贝德	30.10	01/02/2014	36.60	02/13/2014	11.82	05/09/2014	19.13	12/31/2014	26.2143
235	300079	数码视讯	19.78	01/02/2014	27.20	02/10/2014	9.64	05/23/2014	12.45	12/31/2014	26.1357
236	300041	回天新材	16.26	01/02/2014	25.25	11/26/2014	13.00	04/29/2014	20.56	12/31/2014	26.0688
237	300294	博雅生物	48.50	01/02/2014	78.87	12/02/2014	39.98	04/28/2014	59.90	12/31/2014	25.9085
238	300263	隆华节能	28.89	01/02/2014	44.00	02/17/2014	11.80	07/24/2014	17.83	12/31/2014	25.8019
239	300338	开元仪器	17.32	01/02/2014	33.23	03/20/2014	13.08	05/16/2014	15.23	12/31/2014	25.7346
240	300318	博晖创新	14.01	01/02/2014	26.13	12/16/2014	13.08	01/13/2014	17.54	12/31/2014	25.6971
241	300094	国联水产	7.60	01/02/2014	12.01	02/13/2014	7.60	01/02/2014	9.66	12/31/2014	25.4545
242	300305	裕兴股份	15.65	01/02/2014	25.32	11/18/2014	15.03	01/10/2014	19.45	12/31/2014	25.0569
243	300110	华仁药业	8.66	01/02/2014	13.79	03/19/2014	6.22	05/19/2014	7.13	12/31/2014	24.6886
244	300013	新宁物流	16.30	01/02/2014	19.50	06/12/2014	8.30	06/19/2014	10.26	12/31/2014	24.6480
245	300360	炬华科技	66.13	01/21/2014	73.88	03/04/2014	22.01	12/29/2014	22.46	12/31/2014	23.2489
246	300230	永利带业	8.61	01/02/2014	13.99	11/17/2014	7.69	04/29/2014	10.45	12/31/2014	23.1964
247	300138	晨光生物	8.97	01/02/2014	12.98	10/29/2014	8.09	04/29/2014	11.00	12/31/2014	22.9108
248	300227	光韵达	15.00	01/02/2014	26.96	10/08/2014	12.91	04/29/2014	18.30	12/31/2014	22.5134
249	300111	向日葵	3.66	01/02/2014	5.09	02/19/2014	3.28	06/19/2014	4.43	12/31/2014	22.3757
250	300201	海伦哲	5.51	01/02/2014	8.60	10/15/2014	4.70	04/29/2014	6.78	12/31/2014	22.1622
251	300118	东方日升	6.36	01/02/2014	11.14	10/20/2014	6.27	01/02/2014	7.79	12/31/2014	22.1003
252	300185	通裕重工	4.61	01/02/2014	7.05	09/26/2014	3.92	04/29/2014	5.68	12/31/2014	21.7205
253	300240	飞力达	10.25	01/02/2014	15.59	09/25/2014	10.00	04/28/2014	12.30	12/31/2014	20.7395
254	300234	开尔新材	25.86	01/02/2014	36.79	08/18/2014	13.35	12/22/2014	13.99	12/31/2014	20.7315
255	300323	华灿光电	11.45	01/02/2014	23.40	04/14/2014	8.91	12/30/2014	9.12	12/31/2014	20.5609
256	300270	中威电子	15.21	01/02/2014	25.18	11/27/2014	13.55	04/29/2014	18.18	12/31/2014	20.3093
257	300154	瑞凌股份	12.56	01/02/2014	17.89	11/28/2014	10.64	04/29/2014	15.02	12/31/2014	20.1558
258	300311	任子行	30.00	01/02/2014	38.90	01/23/2014	20.06	09/02/2014	22.45	12/31/2014	19.5704
259	300330	华虹计通	14.00	01/02/2014	20.79	05/07/2014	11.66	12/30/2014	11.96	12/31/2014	19.5205
260	300214	日科化学	9.11	01/02/2014	10.20	02/18/2014	4.65	06/19/2014	5.44	12/31/2014	19.1676

(2)各股升跌情况(二〇一四年)(续)

PRICE CHANGE OF STOCKS, 2014 (Continued)

排名 Rank	代码 Code	股票名称 Stock	成交价格与成交日期(Price and Date) 开市 Open	日期 Date	最高 High	日期 Date	最低 Low	日期 Date	年收市 Close	日期 Date	比2013年收市价升跌幅% Change % vs. 2013 Close
261	300089	长城集团	9.81	01/02/2014	17.33	09/16/2014	9.35	01/13/2014	11.60	12/31/2014	18.8525
262	300107	建新股份	16.41	01/02/2014	19.98	04/25/2014	8.31	05/09/2014	9.88	12/31/2014	18.7815
263	300210	森远股份	21.00	01/02/2014	27.48	03/04/2014	9.83	06/19/2014	13.85	12/31/2014	18.3715
264	300340	科恒股份	15.22	01/02/2014	25.00	11/28/2014	13.86	04/28/2014	18.00	12/31/2014	18.2549
265	300021	大禹节水	11.41	01/02/2014	18.21	09/12/2014	10.33	04/28/2014	13.55	12/31/2014	18.2390
266	300047	天源迪科	11.12	03/20/2014	17.84	09/30/2014	10.16	05/16/2014	11.91	12/31/2014	18.1251
267	300203	聚光科技	16.24	01/02/2014	23.09	11/04/2014	13.20	05/08/2014	19.18	12/31/2014	17.9131
268	300038	梅泰诺	15.91	01/02/2014	27.50	11/28/2014	15.30	05/19/2014	18.70	12/31/2014	17.7337
269	300167	迪威视讯	16.93	01/02/2014	25.38	03/05/2014	11.64	12/15/2014	13.25	12/31/2014	17.6036
270	300212	易华录	28.22	01/02/2014	55.10	03/20/2014	25.13	07/25/2014	27.54	12/31/2014	17.4176
271	300207	欣旺达	22.02	01/02/2014	36.25	08/22/2014	20.04	03/12/2014	25.71	12/31/2014	17.3779
272	300147	香雪制药	18.60	01/02/2014	32.58	02/25/2014	15.15	12/30/2014	16.68	12/31/2014	17.2518
273	300051	三五互联	8.80	01/02/2014	13.71	11/03/2014	8.16	04/28/2014	10.17	12/31/2014	16.7886
274	300008	上海佳豪	10.21	01/02/2014	18.25	10/13/2014	10.15	01/29/2014	11.87	12/31/2014	16.7300
275	300302	同有科技	32.80	01/02/2014	42.19	06/18/2014	17.80	07/24/2014	21.30	12/31/2014	16.6733
276	300246	宝莱特	18.53	01/02/2014	36.60	10/30/2014	16.40	01/13/2014	21.50	12/31/2014	16.6044
277	300273	和佳股份	25.91	01/02/2014	40.35	02/25/2014	18.78	11/17/2014	23.15	12/31/2014	16.5247
278	300062	中能电气	11.36	02/25/2014	16.13	10/30/2014	8.82	04/28/2014	12.02	12/31/2014	16.3601
279	300206	理邦仪器	24.05	01/02/2014	34.33	02/18/2014	15.51	05/22/2014	18.88	12/31/2014	16.2685
280	300042	朗科科技	11.98	01/02/2014	18.82	09/30/2014	11.34	04/29/2014	13.88	12/31/2014	16.0535
281	300046	台基股份	12.32	01/02/2014	19.38	10/10/2014	10.13	04/28/2014	14.08	12/31/2014	16.0485
282	300306	远方光电	21.95	01/02/2014	37.16	12/04/2014	21.48	03/28/2014	25.24	12/31/2014	15.8378
283	300190	维尔利	24.27	03/10/2014	30.25	09/11/2014	19.32	04/03/2014	25.42	12/31/2014	15.7919
284	300355	蒙草抗旱	27.30	01/02/2014	28.86	02/19/2014	12.30	07/10/2014	15.78	12/31/2014	15.4232
285	300163	先锋新材	18.16	01/02/2014	21.75	06/13/2014	8.84	06/19/2014	10.43	12/31/2014	15.1156
286	300174	元力股份	9.40	01/02/2014	15.79	10/08/2014	8.80	01/14/2014	10.86	12/31/2014	14.9574
287	300297	蓝盾股份	16.31	01/02/2014	25.23	11/07/2014	15.28	01/07/2014	18.72	12/31/2014	14.6987
288	300055	万邦达	39.09	01/02/2014	52.27	12/11/2014	26.02	07/24/2014	44.61	12/31/2014	14.6178
289	300300	汉鼎股份	19.44	01/02/2014	30.90	03/05/2014	17.93	01/07/2014	22.30	12/31/2014	14.1393
290	300017	网宿科技	84.00	01/02/2014	141.00	02/19/2014	42.05	11/13/2014	48.20	12/31/2014	13.9768
291	300002	神州泰岳	29.10	01/02/2014	37.20	01/23/2014	11.14	05/16/2014	16.60	12/31/2014	13.5944
292	300071	华谊嘉信	15.93	06/27/2014	19.50	11/07/2014	11.56	07/24/2014	16.40	12/26/2014	13.2597
293	300004	南风股份	35.95	01/02/2014	48.55	03/26/2014	28.50	05/19/2014	40.88	12/31/2014	13.0830
294	300337	银邦股份	21.51	01/02/2014	28.00	03/17/2014	11.50	05/29/2014	12.22	12/31/2014	12.9027
295	300211	亿通科技	22.40	01/02/2014	28.30	02/10/2014	15.48	06/19/2014	19.50	12/31/2014	12.3263
296	300256	星星科技	13.23	01/02/2014	20.43	12/17/2014	11.85	01/14/2014	14.83	12/31/2014	12.0937
297	300303	聚飞光电	19.83	01/02/2014	28.99	02/13/2014	15.00	07/24/2014	17.08	12/31/2014	12.0381
298	300083	劲胜精密	17.40	01/02/2014	26.97	11/27/2014	16.12	07/24/2014	19.36	12/31/2014	11.7674
299	300284	苏交科	19.40	01/02/2014	20.78	03/19/2014	8.02	05/16/2014	10.97	12/31/2014	11.7505
300	300229	拓尔思	17.26	01/02/2014	29.05	10/08/2014	17.20	01/02/2014	19.20	12/31/2014	11.5022
301	300101	振芯科技	19.90	01/02/2014	29.67	09/15/2014	15.59	05/16/2014	21.99	12/31/2014	11.1729
302	300105	龙源技术	20.44	01/02/2014	23.37	02/13/2014	10.26	06/20/2014	12.51	12/31/2014	11.0123
303	300299	富春通信	16.90	01/02/2014	19.50	02/18/2014	8.98	05/23/2014	12.33	12/31/2014	10.6723
304	300217	东方电热	18.85	01/02/2014	23.30	02/13/2014	9.50	10/27/2014	10.33	12/31/2014	10.6277
305	300020	银江股份	24.80	01/02/2014	37.30	03/21/2014	22.75	01/07/2014	27.57	12/31/2014	10.4220
306	300032	金龙机电	18.47	02/18/2014	24.78	08/26/2014	12.51	03/31/2014	18.50	12/31/2014	10.1846
307	300344	太空板业	10.25	01/02/2014	12.29	03/24/2014	6.81	07/10/2014	7.49	12/31/2014	10.0394
308	300080	新大新材	7.84	01/02/2014	10.68	10/13/2014	7.02	05/19/2014	8.52	12/31/2014	9.4044
309	300277	海联讯	11.90	01/02/2014	18.93	09/25/2014	10.60	04/30/2014	12.83	12/31/2014	9.0812
310	300082	奥克股份	12.05	01/02/2014	16.63	10/15/2014	10.20	05/21/2014	13.02	12/31/2014	8.5454
311	300097	智云股份	16.28	01/02/2014	29.33	02/11/2014	14.75	01/10/2014	17.74	12/31/2014	7.6919
312	300102	乾照光电	11.04	01/02/2014	16.50	10/14/2014	9.99	01/10/2014	11.80	12/31/2014	7.6737

(2)各股升跌情况(二〇一四年)(续)

PRICE CHANGE OF STOCKS, 2014 (Continued)

排名 Rank	代码 Code	股票名称 Stock	成交价格与成交日期(Price and Date) 开市 Open	日期 Date	最高 High	日期 Date	最低 Low	日期 Date	年收市 Close	日期 Date	比2013年收市价升跌幅% Change % vs. 2013 Close
313	300112	万讯自控	14.33	01/02/2014	18.10	02/24/2014	7.10	05/16/2014	10.87	09/02/2014	7.4133
314	300077	国民技术	24.77	01/02/2014	36.00	02/20/2014	21.44	04/29/2014	26.68	12/31/2014	7.1922
315	300335	迪森股份	17.69	01/02/2014	20.99	02/17/2014	9.30	05/23/2014	12.49	12/31/2014	6.6337
316	300260	新莱应材	14.50	01/02/2014	22.90	11/10/2014	12.62	04/29/2014	15.50	12/31/2014	6.5217
317	300152	燃控科技	12.25	01/02/2014	15.76	10/13/2014	9.15	04/28/2014	12.99	12/31/2014	6.1544
318	300039	上海凯宝	14.72	01/02/2014	20.15	01/30/2014	11.63	05/29/2014	12.68	12/31/2014	5.9443
319	300148	天舟文化	25.47	01/02/2014	44.00	02/25/2014	16.02	04/28/2014	17.81	12/31/2014	5.9182
320	300181	佐力药业	27.20	01/02/2014	37.29	02/14/2014	10.26	04/29/2014	12.77	12/31/2014	5.8883
321	300187	永清环保	28.90	01/02/2014	37.99	09/09/2014	20.31	04/29/2014	30.50	12/31/2014	5.7929
322	300259	新天科技	18.15	01/02/2014	24.47	02/18/2014	9.53	07/24/2014	12.85	12/31/2014	5.4793
323	300161	华中数控	21.15	01/02/2014	23.60	03/04/2014	13.53	09/11/2014	15.04	12/31/2014	5.4442
324	300193	佳士科技	14.88	01/02/2014	18.55	09/25/2014	11.38	04/29/2014	15.14	12/31/2014	4.1948
325	300145	南方泵业	37.53	01/02/2014	45.61	02/18/2014	15.86	05/21/2014	21.64	12/31/2014	4.0612
326	300088	长信科技	14.99	01/02/2014	23.08	03/05/2014	14.72	12/30/2014	15.47	12/31/2014	3.8702
327	300314	戴维医疗	21.85	01/02/2014	33.21	10/30/2014	17.19	05/12/2014	22.40	12/31/2014	3.8346
328	300275	梅安森	14.60	01/02/2014	22.69	12/04/2014	13.22	07/24/2014	15.07	12/31/2014	3.5839
329	300006	莱美药业	29.00	01/02/2014	37.40	10/16/2014	25.18	04/29/2014	29.87	12/31/2014	3.4001
330	300165	天瑞仪器	23.44	01/07/2014	34.67	02/25/2014	16.83	05/16/2014	21.90	12/31/2014	3.2687
331	300336	新文化	52.18	01/02/2014	61.33	02/11/2014	21.60	07/24/2014	26.50	12/31/2014	3.1738
332	300076	GQY视讯	24.80	01/02/2014	33.94	02/14/2014	11.52	07/24/2014	13.02	12/31/2014	2.6908
333	300349	金卡股份	49.23	01/02/2014	60.88	03/24/2014	21.70	05/16/2014	25.27	12/31/2014	2.4958
334	300177	中海达	26.87	01/02/2014	34.89	02/11/2014	11.83	05/16/2014	13.65	12/31/2014	2.4273
335	300070	碧水源	40.16	01/02/2014	45.50	01/08/2014	24.74	07/24/2014	34.80	12/31/2014	2.0607
336	300331	苏大维格	41.01	01/02/2014	45.88	01/15/2014	26.89	05/29/2014	28.28	12/31/2014	2.0240
337	300171	东富龙	34.00	01/02/2014	41.50	02/12/2014	21.01	07/24/2014	23.07	12/31/2014	1.9362
338	300075	数字政通	37.29	01/02/2014	54.23	02/10/2014	23.80	12/30/2014	25.33	12/31/2014	1.8102
339	300135	宝利沥青	7.34	01/02/2014	9.81	11/03/2014	5.39	05/16/2014	7.48	12/31/2014	1.5639
340	300334	津膜科技	30.13	01/02/2014	39.60	02/13/2014	18.36	07/25/2014	20.44	12/31/2014	1.3407
341	300124	汇川技术	58.30	01/02/2014	81.38	03/18/2014	24.91	11/14/2014	29.19	12/31/2014	1.3159
342	300274	阳光电源	32.18	01/02/2014	41.07	02/13/2014	12.91	06/04/2014	16.16	12/31/2014	0.9365
343	300054	鼎龙股份	19.63	01/02/2014	22.29	02/18/2014	9.66	05/19/2014	13.14	12/31/2014	0.2895
344	300319	麦捷科技	26.68	01/02/2014	31.40	02/17/2014	22.53	04/29/2014	10.64	07/18/2014	-0.0377
345	300128	锦富新材	12.80	01/02/2014	18.46	09/16/2014	10.00	03/31/2014	12.75	12/31/2014	-0.1872
346	300309	吉艾科技	19.23	01/02/2014	25.34	09/30/2014	16.62	05/09/2014	18.90	12/31/2014	-1.2295
347	300035	中科电气	11.21	01/02/2014	13.96	02/11/2014	7.45	06/20/2014	8.31	12/31/2014	-1.4784
348	300140	启源装备	25.07	01/02/2014	28.57	01/14/2014	14.17	04/28/2014	25.01	12/02/2014	-1.6328
349	300029	天龙光电	8.20	01/02/2014	11.60	02/18/2014	6.92	12/23/2014	8.06	12/31/2014	-1.8270
350	300096	易联众	25.26	01/02/2014	37.86	09/24/2014	9.56	12/30/2014	9.79	12/31/2014	-2.7491
351	300026	红日药业	37.58	01/02/2014	47.20	02/18/2014	23.20	12/30/2014	24.10	12/31/2014	-2.9878
352	300239	东宝生物	11.42	01/02/2014	16.50	12/04/2014	9.25	05/09/2014	11.01	12/31/2014	-2.9964
353	300158	振东制药	13.68	01/02/2014	18.95	10/16/2014	12.05	04/28/2014	13.17	12/31/2014	-3.2832
354	300204	舒泰神	25.08	01/02/2014	31.25	11/07/2014	19.37	06/19/2014	24.25	12/31/2014	-3.3105
355	300115	长盈精密	37.61	01/02/2014	41.40	02/10/2014	16.51	12/23/2014	18.13	12/31/2014	-3.6962
356	300106	西部牧业	17.20	01/21/2014	18.99	02/19/2014	11.61	07/24/2014	12.63	12/31/2014	-3.8077
357	300350	华鹏飞	20.35	01/02/2014	23.85	01/24/2014	16.88	04/29/2014	19.70	07/18/2014	-4.0413
358	300198	纳川股份	14.78	01/02/2014	17.09	02/18/2014	6.71	07/24/2014	7.00	12/31/2014	-4.1591
359	300347	泰格医药	63.61	01/02/2014	70.19	01/10/2014	26.55	05/19/2014	30.22	12/10/2014	-4.4036
360	300241	瑞丰光电	11.07	01/02/2014	18.79	09/03/2014	10.25	12/30/2014	10.63	12/31/2014	-4.5781
361	300027	华谊兄弟	27.81	01/02/2014	31.65	01/23/2014	20.45	05/16/2014	26.37	12/31/2014	-4.7882
362	300332	天壕节能	13.96	01/02/2014	15.97	02/18/2014	10.68	05/19/2014	13.09	12/31/2014	-6.2602
363	300012	华测检测	17.77	01/23/2014	25.56	02/12/2014	14.24	12/29/2014	14.95	12/31/2014	-6.9103
364	300285	国瓷材料	31.11	01/02/2014	42.67	09/23/2014	23.00	04/29/2014	29.16	12/31/2014	-7.5078

(2)各股升跌情况(二〇一四年)(续)

PRICE CHANGE OF STOCKS, 2014 (Continued)

排名 Rank	代码 Code	股票名称 Stock	成交价格与成交日期(Price and Date) 开市 Open	日期 Date	最高 High	日期 Date	最低 Low	日期 Date	年收市 Close	日期 Date	比2013年收市价升跌幅% Change % vs. 2013 Close
365	300257	开山股份	38.51	01/02/2014	44.30	02/11/2014	29.60	05/09/2014	35.20	12/31/2014	-7.6687
366	300195	长荣股份	34.07	01/02/2014	41.66	02/18/2014	24.00	05/19/2014	31.00	12/31/2014	-8.0287
367	300186	大华农	8.99	01/02/2014	10.67	02/18/2014	7.20	06/20/2014	7.87	12/26/2014	-8.0671
368	300189	神农大丰	11.80	01/02/2014	13.52	02/20/2014	5.69	07/24/2014	6.74	12/31/2014	-8.3834
369	300099	尤洛卡	12.63	01/02/2014	15.50	11/05/2014	10.22	04/29/2014	11.43	12/31/2014	-8.6200
370	300182	捷成股份	39.50	01/02/2014	51.88	02/24/2014	16.60	07/24/2014	17.90	12/31/2014	-9.4517
371	300286	安科瑞	49.30	01/02/2014	83.80	02/17/2014	20.58	12/31/2014	21.45	12/31/2014	-11.1477
372	300315	掌趣科技	28.98	01/02/2014	42.04	02/07/2014	15.52	07/11/2014	15.83	07/11/2014	-11.4872
373	300164	通源石油	16.35	01/02/2014	25.88	03/04/2014	8.90	12/31/2014	9.01	12/31/2014	-12.4567
374	300342	天银机电	37.50	01/02/2014	39.94	01/02/2014	14.99	10/24/2014	16.17	12/31/2014	-12.6219
375	300113	顺网科技	52.00	01/02/2014	66.95	02/10/2014	19.05	12/30/2014	20.16	12/31/2014	-13.0811
376	300218	安利股份	10.74	01/02/2014	13.67	10/09/2014	9.00	12/30/2014	9.37	12/31/2014	-13.2287
377	300197	铁汉生态	27.30	01/02/2014	29.49	02/18/2014	11.28	06/25/2014	14.53	12/31/2014	-14.1986
378	300074	华平股份	22.80	01/02/2014	31.13	03/06/2014	12.39	12/31/2014	12.63	12/31/2014	-15.2743
379	300223	北京君正	38.60	01/02/2014	45.72	12/03/2014	23.39	04/29/2014	32.50	12/31/2014	-16.1399
380	300078	中瑞思创	22.68	01/02/2014	33.91	02/19/2014	18.00	12/30/2014	18.62	12/31/2014	-16.2638
381	300122	智飞生物	48.00	01/02/2014	57.50	04/08/2014	18.32	12/22/2014	19.92	12/31/2014	-16.6621
382	300346	南大光电	36.23	01/02/2014	42.33	11/07/2014	26.02	05/05/2014	29.97	12/31/2014	-16.9201
383	300052	中青宝	24.52	01/02/2014	35.72	04/15/2014	19.71	12/29/2014	20.35	12/31/2014	-17.7782
384	300058	蓝色光标	50.50	01/02/2014	68.50	01/24/2014	19.59	07/24/2014	21.12	12/31/2014	-18.1647
385	300326	凯利泰	59.98	01/02/2014	91.00	02/19/2014	24.44	12/31/2014	24.65	12/31/2014	-18.2390
386	300289	利德曼	34.92	01/02/2014	37.98	01/08/2014	22.23	04/28/2014	28.43	12/31/2014	-18.2557
387	300057	万顺股份	11.55	01/02/2014	14.12	02/11/2014	8.73	05/20/2014	9.36	12/31/2014	-18.2579
388	300205	天喻信息	33.15	01/02/2014	38.40	01/09/2014	12.22	07/24/2014	13.53	12/31/2014	-18.3151
389	300307	慈星股份	10.61	01/02/2014	16.88	03/07/2014	8.33	12/30/2014	8.63	12/31/2014	-18.9548
390	300104	乐视网	40.88	01/02/2014	55.50	01/27/2014	28.20	12/23/2014	32.44	12/31/2014	-20.4306
391	300014	亿纬锂能	35.33	01/02/2014	50.98	03/07/2014	13.37	12/31/2014	13.88	12/31/2014	-20.6857
392	300133	华策影视	31.89	01/02/2014	41.50	01/23/2014	22.91	04/24/2014	25.08	12/31/2014	-21.2796
393	300304	云意电气	36.56	01/02/2014	40.00	02/12/2014	13.90	12/22/2014	14.17	12/31/2014	-21.7854
394	300343	联创节能	71.66	01/02/2014	80.41	01/27/2014	24.68	07/14/2014	27.57	11/20/2014	-22.4026
395	300327	中颖电子	18.16	01/02/2014	22.25	02/12/2014	12.64	12/31/2014	12.80	12/31/2014	-22.5823
396	300119	瑞普生物	25.31	01/02/2014	28.55	01/08/2014	8.57	05/19/2014	9.53	12/31/2014	-24.5483
397	300236	上海新阳	40.45	01/02/2014	44.18	02/18/2014	22.91	05/19/2014	30.06	12/31/2014	-26.3554
398	300146	汤臣倍健	73.85	01/02/2014	77.48	01/20/2014	23.89	06/19/2014	26.00	12/31/2014	-27.5263
399	300090	盛运股份	33.50	01/02/2014	39.93	01/08/2014	12.99	07/24/2014	13.65	12/31/2014	-29.1842
400	300298	三诺生物	68.18	01/02/2014	83.78	03/18/2014	30.81	12/31/2014	31.46	12/31/2014	-30.8572
401	300045	华力创通	25.15	01/02/2014	27.23	01/08/2014	16.72	02/28/2014	16.97	12/31/2014	-31.8135
402	300215	电科院	24.30	01/02/2014	26.93	01/09/2014	7.08	07/24/2014	8.14	12/31/2014	-32.2773
403	300157	恒泰艾普	23.45	01/02/2014	31.39	02/07/2014	9.86	12/30/2014	10.09	12/31/2014	-35.3123
404	300228	富瑞特装	79.88	01/02/2014	91.73	01/29/2014	44.50	07/21/2014	48.80	12/31/2014	-38.0401
405	300149	量子高科	15.57	01/02/2014	16.88	01/03/2014	6.51	05/21/2014	7.03	12/31/2014	-38.7200
406	300191	潜能恒信	29.33	01/02/2014	30.90	01/28/2014	15.40	12/30/2014	16.56	12/31/2014	-43.7377

注：本年除权除息股票升跌幅 = (本年收市价/上年收市价) × (股权登记日收市价/除权参考价) × 100% - 100%。

最高价和最低价指全年实时价格的最高和最低。

Note: Ex-Right Stocks Price Change % = (Close/Last Close) × (Reg. Date Close/Ex-Right Price) × 100% - 100%。

2. 创业板成交统计

TRANSACTION OF CHINEXT

(1) 成交金额及股数(二〇〇九年至二〇一四年)

TRADING VALUE AND VOLUME, 2009—2014

年/月 Year/Month	交易日数 Trading Days	成交金额(百万元人民币) Value (RMB Mil.)		成交股数(百万股) Volume (Mil. Shs)	
		总额 Total	每日平均 Daily Avg.	总额 Total	每日平均 Daily Avg.
合计 Total	1257	18 895 301.20	15 032.06	975 004.59	775.66
2009	45	182 810.85	4 062.46	3 854.50	85.66
2010	242	1 571 787.09	6 494.99	40 052.58	165.51
2011	244	1 887 912.14	7 737.34	76 168.82	312.17
2012	243	2 330 462.68	9 590.38	147 814.42	608.29
2013	238	5 118 193.78	21 505.02	303 583.10	1 275.56
2014	245	7 804 134.66	31 853.61	403 531.18	1 647.07
2014 一月 Jan	21	701 955.82	33 426.47	37 294.38	1 775.92
二月 Feb	16	667 957.67	41 747.35	31 023.44	1 938.97
三月 Mar	21	536 018.22	25 524.68	24 955.88	1 188.38
四月 Apr	21	387 523.97	18 453.52	19 789.31	942.35
五月 May	20	391 099.32	19 554.97	21 921.15	1 096.06
六月 Jun	20	568 744.44	28 437.22	32 339.11	1 616.96
七月 Jul	23	643 959.39	27 998.23	36 969.08	1 607.35
八月 Aug	21	629 986.53	29 999.36	37 011.36	1 762.45
九月 Sep	21	813 009.26	38 714.73	44 142.69	2 102.03
十月 Oct	18	669 900.78	37 216.71	34 043.24	1 891.29
十一月 Nov	20	754 693.33	37 734.67	35 425.42	1 771.27
十二月 Dec	23	1 039 285.93	45 186.34	48 616.13	2 113.74

(2) 月均成交金额(二〇〇九年至二〇一四年)

MONTHLY VALUE TRADED, 2009—2014

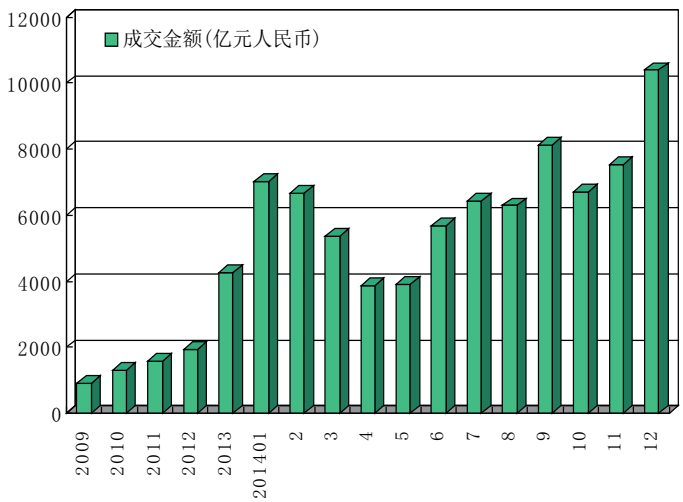

(3)行业分类股份成交金额(二〇一四年)
TRADING VALUE BY INDUSTRY,2014

行业分类	Industry	成交金额 Value Traded	
		百万元人民币 RMB Mil.	百分率 % of Total
农林牧渔	Agriculture	60 937.42	0.7808
采矿业	Mining	96 961.66	1.2424
制造业	Manufacturing	4 817 931.09	61.7356
水电煤气	Utilities	10 439.46	0.1338
建筑业	Construction	100 888.71	1.2928
批发零售	Wholesale & Retail	50 887.70	0.6521
运输仓储	Transportation	16 264.74	0.2084
信息技术	IT	1 869 342.23	23.9532
商务服务	Business Support	105 571.59	1.3528
科研服务	Research & Development	111 410.49	1.4276
公共环保	Environmental Protection	139 139.81	1.7829
卫生	Public Health	40 281.58	0.5162
文化传播	Media	384 078.18	4.9215
总额	Total	7 804 134.66	100.0000

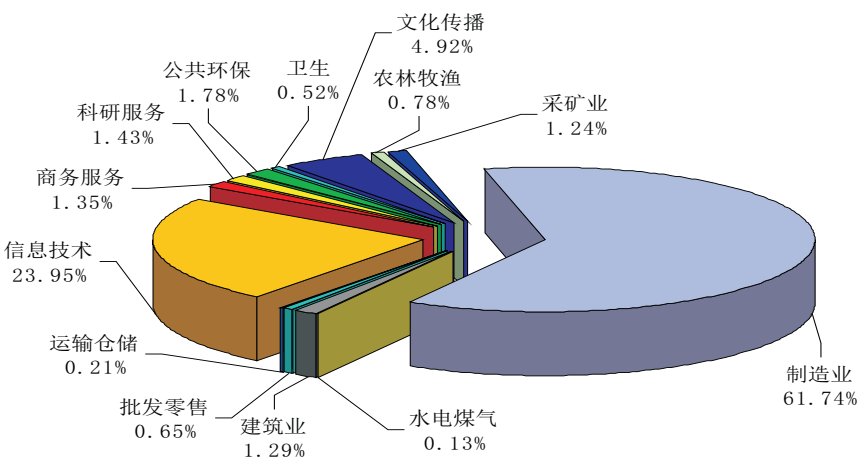

2014 年中小板行业分类股份成交份额

(4)各股成交量、成交金额及占市场比例(二〇一四年)

TRADING VOLUME, VALUE & MARKET SHARE, 2014

百万, Mil.

名次 Rank	代码 Code	股票名称 Stock	成交股数 Volume	百分比 % of Total	累计 %	代码 Code	股票名称 Stock	成交金额 Value	百分比 % of Total	累计 %
1	300059	东方财富	8 087.28	2.0041	2.0041	300027	华谊兄弟	176 421.43	2.2606	2.2606
2	300111	向日葵	8 013.49	1.9858	3.9900	300059	东方财富	139 613.16	1.7890	4.0496
3	300027	华谊兄弟	6 730.58	1.6679	5.6579	300024	机器人	115 334.79	1.4779	5.5274
4	300185	通裕重工	4 820.74	1.1946	6.8525	300104	乐视网	108 274.23	1.3874	6.9148
5	300068	南都电源	4 171.49	1.0337	7.8863	300017	网宿科技	92 944.43	1.1910	8.1058
6	300079	数码视讯	3 953.91	0.9798	8.8661	300251	光线传媒	80 797.11	1.0353	9.1411
7	300002	神州泰岳	3 241.69	0.8033	9.6694	300070	碧水源	67 894.44	0.8700	10.0111
8	300118	东方日升	3 231.35	0.8008	10.4702	300134	大富科技	63 296.10	0.8111	10.8222
9	300251	光线传媒	3 177.52	0.7874	11.2576	300002	神州泰岳	60 313.04	0.7728	11.5950
10	300024	机器人	3 104.12	0.7692	12.0269	300058	蓝色光标	60 106.85	0.7702	12.3652
11	300022	吉峰农机	2 993.49	0.7418	12.7687	300079	数码视讯	59 431.15	0.7615	13.1267
12	300005	探路者	2 876.93	0.7129	13.4816	300315	掌趣科技	58 741.69	0.7527	13.8794
13	300088	长信科技	2 858.85	0.7085	14.1901	300077	国民技术	55 598.68	0.7124	14.5918
14	300208	恒顺电气	2 853.34	0.7071	14.8972	300226	上海钢联	52 843.42	0.6771	15.2690
15	300028	金亚科技	2 814.16	0.6974	15.5946	300088	长信科技	51 582.62	0.6610	15.9299
16	300175	朗源股份	2 706.67	0.6707	16.2653	300005	探路者	51 205.22	0.6561	16.5861
17	300065	海兰信	2 676.16	0.6632	16.9285	300052	中青宝	49 050.72	0.6285	17.2146
18	300064	豫金刚石	2 655.56	0.6581	17.5866	300065	海兰信	47 510.84	0.6088	17.8234
19	300104	乐视网	2 622.27	0.6498	18.2364	300205	天喻信息	46 624.70	0.5974	18.4208
20	300189	神农大丰	2 498.05	0.6190	18.8555	300124	汇川技术	44 019.83	0.5641	18.9849
21	300205	天喻信息	2 457.82	0.6091	19.4645	300074	华平股份	43 757.36	0.5607	19.5456
22	300276	三丰智能	2 396.00	0.5938	20.0583	300228	富瑞特装	41 841.67	0.5361	20.0817
23	300074	华平股份	2 390.95	0.5925	20.6508	300068	南都电源	41 368.97	0.5301	20.6118
24	300051	三五互联	2 376.83	0.5890	21.2398	300133	华策影视	41 132.88	0.5271	21.1389
25	300039	上海凯宝	2 374.21	0.5884	21.8282	300273	和佳股份	40 431.13	0.5181	21.6569
26	300129	泰胜风能	2 343.47	0.5807	22.4089	300191	潜能恒信	40 414.60	0.5179	22.1748
27	300201	海伦哲	2 264.73	0.5612	22.9701	300253	卫宁软件	40 333.00	0.5168	22.6916
28	300170	汉得信息	2 264.16	0.5611	23.5312	300028	金亚科技	39 934.03	0.5117	23.2033
29	300058	蓝色光标	2 182.62	0.5409	24.0721	300014	亿纬锂能	39 750.99	0.5094	23.7127
30	300200	高盟新材	2 162.98	0.5360	24.6081	300033	同花顺	39 361.30	0.5044	24.2170
31	300014	亿纬锂能	2 138.23	0.5299	25.1380	300170	汉得信息	36 423.36	0.4667	24.6838
32	300315	掌趣科技	2 077.83	0.5149	25.6529	300274	阳光电源	35 811.15	0.4589	25.1426
33	300070	碧水源	2 072.28	0.5135	26.1664	300039	上海凯宝	35 777.05	0.4584	25.6011
34	300077	国民技术	2 016.62	0.4997	26.6662	300148	天舟文化	35 487.02	0.4547	26.0558
35	300135	宝利沥青	2 009.59	0.4980	27.1642	300137	先河环保	35 094.21	0.4497	26.5055
36	300047	天源迪科	1 991.02	0.4934	27.6576	300178	腾邦国际	34 538.85	0.4426	26.9480
37	300031	宝通带业	1 980.51	0.4908	28.1484	300216	千山药机	34 351.18	0.4402	27.3882
38	300131	英唐智控	1 977.67	0.4901	28.6385	300383	光环新网	34 349.10	0.4401	27.8284
39	300053	欧比特	1 975.36	0.4895	29.1280	300146	汤臣倍健	34 142.83	0.4375	28.2659
40	300152	燃控科技	1 951.85	0.4837	29.6117	300090	盛运股份	33 832.72	0.4335	28.6994
41	300137	先河环保	1 944.11	0.4818	30.0935	300053	欧比特	33 492.82	0.4292	29.1285
42	300110	华仁药业	1 937.42	0.4801	30.5736	300111	向日葵	32 889.19	0.4214	29.5500
43	300156	神雾环保	1 900.77	0.4710	31.0446	300177	中海达	32 640.17	0.4182	29.9682
44	300274	阳光电源	1 868.75	0.4631	31.5077	300034	钢研高纳	32 033.67	0.4105	30.3787
45	300067	安诺其	1 848.12	0.4580	31.9657	300276	三丰智能	31 951.09	0.4094	30.7881
46	300177	中海达	1 832.97	0.4542	32.4199	300101	振芯科技	30 855.38	0.3954	31.1835
47	300090	盛运股份	1 822.47	0.4516	32.8716	300212	易华录	30 850.17	0.3953	31.5788
48	300307	慈星股份	1 794.34	0.4447	33.3162	300373	扬杰科技	30 711.32	0.3935	31.9723
49	300093	金刚玻璃	1 768.36	0.4382	33.7544	300097	智云股份	30 374.48	0.3892	32.3615
50	300134	大富科技	1 766.35	0.4377	34.1922	300131	英唐智控	30 333.10	0.3887	32.7502
51	300052	中青宝	1 756.23	0.4352	34.6274	300245	天玑科技	30 171.98	0.3866	33.1368
52	300021	大禹节水	1 749.44	0.4335	35.0609	300333	兆日科技	29 975.41	0.3841	33.5209
53	300247	桑乐金	1 747.36	0.4330	35.4939	300367	东方网力	29 909.55	0.3833	33.9042
54	300048	合康变频	1 735.35	0.4300	35.9240	300168	万达信息	29 898.23	0.3831	34.2873

(4)各股成交量、成交金额及占市场比例(二〇一四年)(续)

TRADING VOLUME, VALUE & MARKET SHARE, 2014 (Continued)

百万, Mil.

名次 Rank	代码 Code	股票名称 Stock	成交股数 Volume	百分比 % of Total	累计 %	代码 Code	股票名称 Stock	成交金额 Value	百分比 % of Total	累计 %
55	300181	佐力药业	1 696.00	0.4203	36.3443	300386	飞天诚信	29 541.82	0.3785	34.6658
56	300273	和佳股份	1 683.79	0.4173	36.7615	300129	泰胜风能	29 394.92	0.3767	35.0425
57	300214	日科化学	1 658.62	0.4110	37.1726	300020	银江股份	29 293.79	0.3754	35.4178
58	300035	中科电气	1 656.61	0.4105	37.5831	300113	顺网科技	29 288.14	0.3753	35.7931
59	300080	新大新材	1 645.08	0.4077	37.9908	300355	蒙草抗旱	29 192.06	0.3741	36.1672
60	300030	阳普医疗	1 642.99	0.4072	38.3979	300156	神雾环保	29 148.71	0.3735	36.5407
61	300191	潜能恒信	1 618.76	0.4011	38.7991	300118	东方日升	28 774.94	0.3687	36.9094
62	300264	佳创视讯	1 608.15	0.3985	39.1976	300181	佐力药业	28 685.69	0.3676	37.2770
63	300215	电科院	1 605.92	0.3980	39.5955	300376	易事特	28 630.70	0.3669	37.6438
64	300332	天壕节能	1 604.84	0.3977	39.9932	300072	三聚环保	28 395.12	0.3638	38.0077
65	300105	龙源技术	1 589.54	0.3939	40.3872	300076	GQY视讯	28 248.68	0.3620	38.3696
66	300355	蒙草抗旱	1 587.85	0.3935	40.7806	300003	乐普医疗	27 691.31	0.3548	38.7245
67	300116	坚瑞消防	1 582.55	0.3922	41.1728	300096	易联众	27 283.40	0.3496	39.0741
68	300157	恒泰艾普	1 553.50	0.3850	41.5578	300056	三维丝	26 752.57	0.3428	39.4169
69	300076	GQY视讯	1 546.90	0.3833	41.9411	300208	恒顺电气	26 453.39	0.3390	39.7558
70	300096	易联众	1 541.04	0.3819	42.3230	300203	聚光科技	26 402.93	0.3383	40.0942
71	300044	赛为智能	1 520.23	0.3767	42.6998	300200	高盟新材	26 352.25	0.3377	40.4318
72	300203	聚光科技	1 513.75	0.3751	43.0749	300357	我武生物	26 245.10	0.3363	40.7681
73	300034	钢研高纳	1 512.19	0.3747	43.4496	300185	通裕重工	26 233.39	0.3361	41.1043
74	300097	智云股份	1 507.78	0.3736	43.8233	300223	北京君正	26 231.98	0.3361	41.4404
75	300262	巴安水务	1 504.70	0.3729	44.1962	300047	天源迪科	26 039.56	0.3337	41.7741
76	300323	华灿光电	1 495.31	0.3706	44.5667	300227	光韵达	26 018.27	0.3334	42.1075
77	300148	天舟文化	1 467.64	0.3637	44.9304	300155	安居宝	26 014.38	0.3333	42.4408
78	300149	量子高科	1 457.59	0.3612	45.2916	300051	三五互联	25 340.18	0.3247	42.7655
79	300150	世纪瑞尔	1 455.93	0.3608	45.6524	300152	燃控科技	25 293.78	0.3241	43.0896
80	300344	太空板业	1 449.85	0.3593	46.0117	300235	方直科技	25 243.20	0.3235	43.4131
81	300216	千山药机	1 444.13	0.3579	46.3696	300021	大禹节水	25 084.64	0.3214	43.7345
82	300121	阳谷华泰	1 437.92	0.3563	46.7259	300363	博腾股份	25 045.41	0.3209	44.0554
83	300017	网宿科技	1 432.42	0.3550	47.0809	300295	三六五网	25 036.79	0.3208	44.3762
84	300054	鼎龙股份	1 412.42	0.3500	47.4309	300262	巴安水务	25 009.69	0.3205	44.6967
85	300128	锦富新材	1 409.07	0.3492	47.7801	300026	红日药业	24 942.22	0.3196	45.0163
86	300040	九洲电气	1 400.69	0.3471	48.1272	300165	天瑞仪器	24 541.27	0.3145	45.3308
87	300132	青松股份	1 400.59	0.3471	48.4743	300010	立思辰	24 518.06	0.3142	45.6449
88	300227	光韵达	1 400.55	0.3471	48.8213	300037	新宙邦	24 370.63	0.3123	45.9572
89	300029	天龙光电	1 393.11	0.3452	49.1666	300377	赢时胜	24 185.12	0.3099	46.2671
90	300112	万讯自控	1 392.26	0.3450	49.5116	300352	北信源	24 178.96	0.3098	46.5769
91	300219	鸿利光电	1 388.83	0.3442	49.8558	300378	鼎捷软件	23 956.57	0.3070	46.8839
92	300126	锐奇股份	1 387.96	0.3440	50.1997	300322	硕贝德	23 892.60	0.3062	47.1901
93	300159	新研股份	1 372.88	0.3402	50.5399	300286	安科瑞	23 859.89	0.3057	47.4958
94	300231	银信科技	1 371.66	0.3399	50.8798	300157	恒泰艾普	23 821.56	0.3052	47.8010
95	300133	华策影视	1 360.62	0.3372	51.2170	300030	阳普医疗	23 800.92	0.3050	48.1060
96	300178	腾邦国际	1 343.75	0.3330	51.5500	300207	欣旺达	23 696.39	0.3036	48.4097
97	300155	安居宝	1 341.74	0.3325	51.8825	300022	吉峰农机	23 616.35	0.3026	48.7123
98	300033	同花顺	1 336.44	0.3312	52.2137	300359	全通教育	22 839.31	0.2927	49.0049
99	300003	乐普医疗	1 336.08	0.3311	52.5448	300291	华录百纳	22 837.26	0.2926	49.2976
100	300197	铁汉生态	1 326.17	0.3286	52.8734	300362	天保重装	22 767.39	0.2917	49.5893
101	300094	国联水产	1 323.75	0.3280	53.2015	300015	爱尔眼科	22 735.21	0.2913	49.8806
102	300072	三聚环保	1 323.46	0.3280	53.5295	300188	美亚柏科	22 720.87	0.2911	50.1718
103	300325	德威新材	1 318.88	0.3268	53.8563	300336	新文化	22 681.34	0.2906	50.4624
104	300124	汇川技术	1 315.54	0.3260	54.1823	300150	世纪瑞尔	22 640.60	0.2901	50.7525
105	300102	乾照光电	1 307.96	0.3241	54.5064	300360	炬华科技	22 581.12	0.2893	51.0419
106	300101	振芯科技	1 300.69	0.3223	54.8288	300147	香雪制药	22 533.69	0.2887	51.3306
107	300327	中颖电子	1 285.25	0.3185	55.1473	300162	雷曼光电	22 499.75	0.2883	51.6189
108	300056	三维丝	1 232.18	0.3054	55.4526	300044	赛为智能	22 411.87	0.2872	51.9061

(4)各股成交量、成交金额及占市场比例(二〇一四年)(续)

TRADING VOLUME, VALUE & MARKET SHARE, 2014 (Continued)

百万, Mil.

名次 Rank	代码 Code	股票名称 Stock	成交股数 Volume	百分比 % of Total	累计 %	代码 Code	股票名称 Stock	成交金额 Value	百分比 % of Total	累计 %
109	300337	银邦股份	1 230.05	0.3048	55.7574	300105	龙源技术	22 227.86	0.2848	52.1909
110	300272	开能环保	1 228.52	0.3044	56.0619	300043	互动娱乐	22 184.84	0.2843	52.4752
111	300011	鼎汉技术	1 226.36	0.3039	56.3658	300115	长盈精密	22 128.38	0.2835	52.7587
112	300016	北陆药业	1 223.21	0.3031	56.6689	300327	中颖电子	22 007.63	0.2820	53.0407
113	300245	天玑科技	1 222.34	0.3029	56.9718	300247	桑乐金	21 954.91	0.2813	53.3220
114	300008	上海佳豪	1 222.07	0.3028	57.2747	300297	蓝盾股份	21 948.41	0.2812	53.6033
115	300221	银禧科技	1 216.14	0.3014	57.5760	300397	天和防务	21 706.93	0.2781	53.8814
116	300333	兆日科技	1 209.74	0.2998	57.8758	300332	天壕节能	21 653.41	0.2775	54.1589
117	300329	海伦钢琴	1 195.05	0.2961	58.1720	300369	绿盟科技	21 609.57	0.2769	54.4358
118	300146	汤臣倍健	1 168.62	0.2896	58.4616	300279	和晶科技	21 495.43	0.2754	54.7112
119	300025	华星创业	1 153.01	0.2857	58.7473	300368	汇金股份	21 474.28	0.2752	54.9864
120	300241	瑞丰光电	1 151.81	0.2854	59.0327	300293	蓝英装备	21 403.48	0.2743	55.2606
121	300322	硕贝德	1 150.39	0.2851	59.3178	300323	华灿光电	21 372.05	0.2739	55.5345
122	300279	和晶科技	1 148.38	0.2846	59.6024	300045	华力创通	21 320.39	0.2732	55.8077
123	300010	立思辰	1 141.41	0.2829	59.8852	300093	金刚玻璃	21 318.28	0.2732	56.0809
124	300057	万顺股份	1 139.30	0.2823	60.1676	300231	银信科技	21 129.75	0.2708	56.3516
125	300164	通源石油	1 137.23	0.2818	60.4494	300197	铁汉生态	21 112.57	0.2705	56.6221
126	300275	梅安森	1 136.98	0.2818	60.7312	300337	银邦股份	21 084.36	0.2702	56.8923
127	300235	方直科技	1 135.86	0.2815	61.0126	300272	开能环保	20 775.32	0.2662	57.1585
128	300086	康芝药业	1 123.12	0.2783	61.2910	300238	冠昊生物	20 625.60	0.2643	57.4228
129	300297	蓝盾股份	1 122.99	0.2783	61.5692	300067	安诺其	20 549.39	0.2633	57.6861
130	300193	佳士科技	1 118.10	0.2771	61.8463	300339	润和软件	20 508.63	0.2628	57.9489
131	300293	蓝英装备	1 115.22	0.2764	62.1227	300189	神农大丰	20 457.06	0.2621	58.2110
132	300278	华昌达	1 106.08	0.2741	62.3968	300307	慈星股份	20 382.39	0.2612	58.4722
133	300061	康耐特	1 098.96	0.2723	62.6691	300036	超图软件	20 288.51	0.2600	58.7322
134	300168	万达信息	1 074.34	0.2662	62.9354	300172	中电环保	20 140.53	0.2581	58.9903
135	300239	东宝生物	1 067.62	0.2646	63.1999	300054	鼎龙股份	20 079.56	0.2573	59.2476
136	300186	大华农	1 065.10	0.2639	63.4639	300380	安硕信息	19 932.34	0.2554	59.5030
137	300226	上海钢联	1 062.28	0.2632	63.7271	300312	邦讯技术	19 890.02	0.2549	59.7578
138	300043	互动娱乐	1 056.53	0.2618	63.9889	300275	梅安森	19 761.47	0.2532	60.0111
139	300103	达刚路机	1 055.74	0.2616	64.2506	300375	鹏翎股份	19 715.50	0.2526	60.2637
140	300165	天瑞仪器	1 043.69	0.2586	64.5092	300001	特锐德	19 500.57	0.2499	60.5136
141	300169	天晟新材	1 040.38	0.2578	64.7670	300287	飞利信	19 438.57	0.2491	60.7626
142	300301	长方照明	1 040.31	0.2578	65.0248	300128	锦富新材	19 268.81	0.2469	61.0095
143	300147	香雪制药	1 035.90	0.2567	65.2815	300166	东方国信	19 151.20	0.2454	61.2549
144	300046	台基股份	1 025.93	0.2542	65.5358	300385	雪浪环境	19 043.46	0.2440	61.4990
145	300339	润和软件	1 021.00	0.2530	65.7888	300031	宝通带业	19 007.54	0.2436	61.7425
146	300045	华力创通	1 020.34	0.2529	66.0416	300304	云意电气	18 631.70	0.2387	61.9813
147	300018	中元华电	1 010.33	0.2504	66.2920	300296	利亚德	18 602.75	0.2384	62.2196
148	300020	银江股份	1 001.90	0.2483	66.5403	300012	华测检测	18 511.73	0.2372	62.4568
149	300073	当升科技	997.69	0.2472	66.7875	300183	东软载波	18 453.33	0.2365	62.6933
150	300117	嘉寓股份	997.33	0.2472	67.0347	300358	楚天科技	18 448.77	0.2364	62.9297
151	300136	信维通信	997.23	0.2471	67.2818	300136	信维通信	18 243.82	0.2338	63.1635
152	300184	力源信息	990.26	0.2454	67.5272	300392	腾信股份	18 189.61	0.2331	63.3965
153	300123	太阳鸟	988.64	0.2450	67.7722	300366	创意信息	18 060.79	0.2314	63.6280
154	300284	苏交科	984.22	0.2439	68.0161	300055	万邦达	18 035.36	0.2311	63.8591
155	300063	天龙集团	982.15	0.2434	68.2595	300083	劲胜精密	17 923.59	0.2297	64.0887
156	300172	中电环保	979.41	0.2427	68.5022	300329	海伦钢琴	17 882.62	0.2291	64.3179
157	300001	特锐德	977.63	0.2423	68.7445	300171	东富龙	17 842.03	0.2286	64.5465
158	300119	瑞普生物	972.44	0.2410	68.9855	300215	电科院	17 792.35	0.2280	64.7745
159	300095	华伍股份	967.70	0.2398	69.2253	300032	金龙机电	17 788.67	0.2279	65.0024
160	300225	金力泰	954.27	0.2365	69.4617	300338	开元仪器	17 773.88	0.2277	65.2302
161	300312	邦讯技术	950.66	0.2356	69.6973	300008	上海佳豪	17 701.29	0.2268	65.4570
162	300162	雷曼光电	948.89	0.2351	69.9325	300246	宝莱特	17 661.31	0.2263	65.6833

(4)各股成交量、成交金额及占市场比例(二〇一四年)(续)

TRADING VOLUME, VALUE & MARKET SHARE, 2014 (Continued)

百万, Mil.

名次 Rank	代码 Code	股票名称 Stock	成交股数 Volume	百分比 % of Total	累计 %	代码 Code	股票名称 Stock	成交金额 Value	百分比 % of Total	累计 %
163	300188	美亚柏科	942.65	0.2336	70.1661	300025	华星创业	17 659.89	0.2263	65.9096
164	300032	金龙机电	936.64	0.2321	70.3982	300356	光一科技	17 574.27	0.2252	66.1348
165	300352	北信源	936.34	0.2320	70.6302	300264	佳创视讯	17 559.23	0.2250	66.3598
166	300113	顺网科技	934.87	0.2317	70.8619	300219	鸿利光电	17 520.34	0.2245	66.5843
167	300036	超图软件	934.17	0.2315	71.0934	300048	合康变频	17 350.05	0.2223	66.8066
168	300012	华测检测	931.11	0.2307	71.3241	300102	乾照光电	17 283.98	0.2215	67.0281
169	300115	长盈精密	929.22	0.2303	71.5544	300193	佳士科技	17 206.02	0.2205	67.2485
170	300087	荃银高科	920.73	0.2282	71.7826	300011	鼎汉技术	17 162.21	0.2199	67.4685
171	300141	和顺电气	915.66	0.2269	72.0095	300248	新开普	17 147.92	0.2197	67.6882
172	300296	利亚德	913.60	0.2264	72.2359	300073	当升科技	17 131.53	0.2195	67.9077
173	300362	天保重装	912.93	0.2262	72.4621	300257	开山股份	17 073.06	0.2188	68.1265
174	300212	易华录	903.52	0.2239	72.6860	300110	华仁药业	16 968.17	0.2174	68.3439
175	300338	开元仪器	901.92	0.2235	72.9095	300035	中科电气	16 938.28	0.2170	68.5609
176	300198	纳川股份	900.07	0.2230	73.1326	300303	聚飞光电	16 897.83	0.2165	68.7775
177	300127	银河磁体	889.78	0.2205	73.3531	300139	福星晓程	16 874.14	0.2162	68.9937
178	300083	劲胜精密	880.93	0.2183	73.5714	300064	豫金刚石	16 872.47	0.2162	69.2099
179	300263	隆华节能	878.92	0.2178	73.7892	300220	金运激光	16 839.68	0.2158	69.4257
180	300179	四方达	872.73	0.2163	74.0055	300229	拓尔思	16 792.00	0.2152	69.6408
181	300373	扬杰科技	867.05	0.2149	74.2203	300263	隆华节能	16 779.69	0.2150	69.8558
182	300154	瑞凌股份	865.57	0.2145	74.4348	300112	万讯自控	16 708.61	0.2141	70.0699
183	300120	经纬电材	860.43	0.2132	74.6481	300084	海默科技	16 667.33	0.2136	70.2835
184	300217	东方电热	860.21	0.2132	74.8612	300086	康芝药业	16 623.01	0.2130	70.4965
185	300207	欣旺达	858.80	0.2128	75.0740	300049	福瑞股份	16 576.11	0.2124	70.7089
186	300081	恒信移动	851.22	0.2109	75.2850	300103	达刚路机	16 541.34	0.2120	70.9209
187	300161	华中数控	836.59	0.2073	75.4923	300370	安控科技	16 531.75	0.2118	71.1327
188	300107	建新股份	835.13	0.2070	75.6993	300144	宋城演艺	16 335.87	0.2093	71.3420
189	300026	红日药业	831.35	0.2060	75.9053	300241	瑞丰光电	16 328.22	0.2092	71.5512
190	300303	聚飞光电	830.93	0.2059	76.1112	300175	朗源股份	16 068.33	0.2059	71.7571
191	300356	光一科技	823.10	0.2040	76.3152	300164	通源石油	16 058.17	0.2058	71.9629
192	300158	振东制药	804.43	0.1993	76.5145	300098	高新兴	15 980.07	0.2048	72.1677
193	300108	双龙股份	804.04	0.1993	76.7138	300278	华昌达	15 829.10	0.2028	72.3705
194	300015	爱尔眼科	797.82	0.1977	76.9115	300126	锐奇股份	15 637.19	0.2004	72.5709
195	300140	启源装备	792.75	0.1965	77.1079	300159	新研股份	15 594.38	0.1998	72.7707
196	300223	北京君正	782.71	0.1940	77.3019	300201	海伦哲	15 575.21	0.1996	72.9703
197	300248	新开普	781.95	0.1938	77.4957	300140	启源装备	15 572.66	0.1995	73.1698
198	300037	新宙邦	781.16	0.1936	77.6893	300311	任子行	15 543.38	0.1992	73.3690
199	300009	安科生物	768.41	0.1904	77.8797	300202	聚龙股份	15 479.35	0.1983	73.5673
200	300228	富瑞特装	763.72	0.1893	78.0689	300334	津膜科技	15 439.13	0.1978	73.7652
201	300290	荣科科技	762.31	0.1889	78.2578	300288	朗玛信息	15 371.33	0.1970	73.9621
202	300098	高新兴	759.20	0.1881	78.4460	300379	东方通	15 226.13	0.1951	74.1572
203	300038	梅泰诺	758.66	0.1880	78.6340	300038	梅泰诺	15 197.24	0.1947	74.3520
204	300310	宜通世纪	757.37	0.1877	78.8217	300135	宝利沥青	15 184.76	0.1946	74.5465
205	300082	奥克股份	755.22	0.1872	79.0088	300187	永清环保	15 081.07	0.1932	74.7398
206	300308	中际装备	754.29	0.1869	79.1958	300085	银之杰	14 988.07	0.1921	74.9318
207	300100	双林股份	747.70	0.1853	79.3810	300121	阳谷华泰	14 973.15	0.1919	75.1237
208	300340	科恒股份	744.93	0.1846	79.5656	300016	北陆药业	14 923.78	0.1912	75.3149
209	300192	科斯伍德	743.60	0.1843	79.7499	300382	斯莱克	14 917.59	0.1911	75.5061
210	300335	迪森股份	743.06	0.1841	79.9341	300161	华中数控	14 902.86	0.1910	75.6970
211	300050	世纪鼎利	732.88	0.1816	80.1157	300184	力源信息	14 873.70	0.1906	75.8876
212	300084	海默科技	729.59	0.1808	80.2965	300142	沃森生物	14 812.39	0.1898	76.0774
213	300253	卫宁软件	723.25	0.1792	80.4757	300080	新大新材	14 805.41	0.1897	76.2671
214	300243	瑞丰高材	723.20	0.1792	80.6549	300269	联建光电	14 555.59	0.1865	76.4536
215	300357	我武生物	717.29	0.1778	80.8327	300046	台基股份	14 396.56	0.1845	76.6381
216	300280	南通锻压	711.43	0.1763	81.0090	300232	洲明科技	14 362.42	0.1840	76.8222

(4)各股成交量、成交金额及占市场比例(二〇一四年)(续)

TRADING VOLUME, VALUE & MARKET SHARE, 2014 (Continued)

百万, Mil.

名次 Rank	代码 Code	股票名称 Stock	成交股数 Volume	百分比 % of Total	累计 %	代码 Code	股票名称 Stock	成交金额 Value	百分比 % of Total	累计 %
217	300286	安科瑞	711.24	0.1763	81.1852	300149	量子高科	14 289.37	0.1831	77.0053
218	300246	宝莱特	704.90	0.1747	81.3599	300342	天银机电	14 278.15	0.1830	77.1882
219	300163	先锋新材	702.20	0.1740	81.5339	300314	戴维医疗	14 244.27	0.1825	77.3707
220	300378	鼎捷软件	701.88	0.1739	81.7079	300213	佳讯飞鸿	14 164.91	0.1815	77.5522
221	300042	朗科科技	700.66	0.1736	81.8815	300301	长方照明	14 118.01	0.1809	77.7331
222	300229	拓尔思	700.50	0.1736	82.0551	300182	捷成股份	14 017.44	0.1796	77.9128
223	300166	东方国信	693.85	0.1719	82.2270	300290	荣科科技	13 921.54	0.1784	78.0911
224	300368	汇金股份	691.90	0.1715	82.3985	300114	中航电测	13 885.53	0.1779	78.2691
225	300071	华谊嘉信	687.03	0.1703	82.5688	300061	康耐特	13 870.13	0.1777	78.4468
226	300213	佳讯飞鸿	683.17	0.1693	82.7381	300250	初灵信息	13 731.96	0.1760	78.6228
227	300249	依米康	678.47	0.1681	82.9062	300344	太空板业	13 646.22	0.1749	78.7976
228	300259	新天科技	675.92	0.1675	83.0737	300340	科恒股份	13 598.81	0.1743	78.9719
229	300336	新文化	673.18	0.1668	83.2405	300298	三诺生物	13 565.82	0.1738	79.1457
230	300291	华录百纳	659.75	0.1635	83.4040	300127	银河磁体	13 423.46	0.1720	79.3177
231	300144	宋城演艺	658.78	0.1633	83.5673	300300	汉鼎股份	13 410.33	0.1718	79.4895
232	300304	云意电气	654.83	0.1623	83.7295	300310	宜通世纪	13 311.12	0.1706	79.6601
233	300209	天泽信息	651.52	0.1615	83.8910	300351	永贵电器	13 261.16	0.1699	79.8300
234	300232	洲明科技	650.51	0.1612	84.0522	300078	中瑞思创	13 247.07	0.1697	79.9998
235	300167	迪威视讯	649.59	0.1610	84.2132	300388	国祯环保	13 150.14	0.1685	80.1683
236	300334	津膜科技	633.70	0.1570	84.3702	300255	常山药业	13 119.46	0.1681	80.3364
237	300240	飞力达	633.19	0.1569	84.5271	300316	晶盛机电	13 099.02	0.1678	80.5042
238	300174	元力股份	626.14	0.1552	84.6823	300132	青松股份	12 978.86	0.1663	80.6705
239	300292	吴通通讯	617.00	0.1529	84.8352	300009	安科生物	12 974.25	0.1662	80.8368
240	300171	东富龙	614.38	0.1523	84.9874	300324	旋极信息	12 939.60	0.1658	81.0026
241	300330	华虹计通	612.62	0.1518	85.1392	300029	天龙光电	12 933.88	0.1657	81.1683
242	300114	中航电测	608.64	0.1508	85.2901	300239	东宝生物	12 835.47	0.1645	81.3328
243	300316	晶盛机电	607.24	0.1505	85.4406	300347	泰格医药	12 828.76	0.1644	81.4972
244	300314	戴维医疗	601.80	0.1491	85.5897	300050	世纪鼎利	12 822.27	0.1643	81.6615
245	300085	银之杰	591.48	0.1466	85.7363	300094	国联水产	12 795.39	0.1640	81.8254
246	300138	晨光生物	590.57	0.1463	85.8826	300006	莱美药业	12 702.66	0.1628	81.9882
247	300287	飞利信	577.31	0.1431	86.0257	300057	万顺股份	12 691.64	0.1626	82.1508
248	300341	麦迪电气	570.28	0.1413	86.1670	300267	尔康制药	12 679.86	0.1625	82.3133
249	300360	炬华科技	570.00	0.1413	86.3083	300371	汇中股份	12 646.93	0.1621	82.4754
250	300383	光环新网	567.51	0.1406	86.4489	300119	瑞普生物	12 549.73	0.1608	82.6362
251	300353	东土科技	563.95	0.1398	86.5886	300284	苏交科	12 517.70	0.1604	82.7966
252	300182	捷成股份	559.67	0.1387	86.7273	300217	东方电热	12 499.84	0.1602	82.9567
253	300099	尤洛卡	553.42	0.1371	86.8645	300081	恒信移动	12 397.66	0.1589	83.1156
254	300300	汉鼎股份	550.27	0.1364	87.0008	300396	迪瑞医疗	12 394.53	0.1588	83.2744
255	300019	硅宝科技	549.05	0.1361	87.1369	300221	银禧科技	12 299.13	0.1576	83.4320
256	300376	易事特	545.56	0.1352	87.2721	300154	瑞凌股份	12 295.78	0.1576	83.5896
257	300234	开尔新材	542.45	0.1344	87.4065	300206	理邦仪器	12 254.42	0.1570	83.7466
258	300375	鹏翎股份	539.40	0.1337	87.5402	300004	南风股份	12 239.54	0.1568	83.9034
259	300041	回天新材	539.08	0.1336	87.6738	300158	振东制药	12 226.71	0.1567	84.0601
260	300078	中瑞思创	536.76	0.1330	87.8068	300266	兴源过滤	12 168.20	0.1559	84.2160
261	300106	西部牧业	535.63	0.1327	87.9395	300233	金城医药	12 166.22	0.1559	84.3719
262	300377	赢时胜	534.23	0.1324	88.0719	300063	天龙集团	12 124.69	0.1554	84.5273
263	300206	理邦仪器	532.88	0.1321	88.2040	300141	和顺电气	12 049.30	0.1544	84.6817
264	300220	金运激光	528.88	0.1311	88.3351	300222	科大智能	12 009.47	0.1539	84.8356
265	300342	天银机电	526.47	0.1305	88.4655	300123	太阳鸟	11 975.58	0.1535	84.9890
266	300270	中威电子	526.03	0.1304	88.5959	300195	长荣股份	11 923.21	0.1528	85.1418
267	300311	任子行	518.02	0.1284	88.7242	300271	华宇软件	11 899.03	0.1525	85.2943
268	300402	宝色股份	515.13	0.1277	88.8519	300116	坚瑞消防	11 888.38	0.1523	85.4466
269	300125	易世达	514.43	0.1275	88.9794	300389	艾比森	11 840.77	0.1517	85.5983
270	300265	通光线缆	512.60	0.1270	89.1064	300365	恒华科技	11 840.12	0.1517	85.7500

(4)各股成交量、成交金额及占市场比例(二〇一四年)(续)

TRADING VOLUME, VALUE & MARKET SHARE, 2014 (Continued)

百万, Mil.

名次 Rank	代码 Code	股票名称 Stock	成交股数 Volume	百分比 % of Total	累计 %	代码 Code	股票名称 Stock	成交金额 Value	百分比 % of Total	累计 %
271	300089	长城集团	511.59	0.1268	89.2332	300108	双龙股份	11 827.91	0.1516	85.9016
272	300055	万邦达	508.49	0.1260	89.3592	300130	新国都	11 801.28	0.1512	86.0528
273	300187	永清环保	504.60	0.1250	89.4842	300353	东土科技	11 715.34	0.1501	86.2029
274	300049	福瑞股份	498.06	0.1234	89.6077	300294	博雅生物	11 707.55	0.1500	86.3529
275	300258	精锻科技	495.92	0.1229	89.7306	300398	飞凯材料	11 572.40	0.1483	86.5012
276	300160	秀强股份	495.34	0.1228	89.8533	300225	金力泰	11 561.89	0.1482	86.6494
277	300202	聚龙股份	493.57	0.1223	89.9756	300075	数字政通	11 414.98	0.1463	86.7957
278	300299	富春通信	488.39	0.1210	90.0967	300209	天泽信息	11 402.36	0.1461	86.9418
279	300309	吉艾科技	486.84	0.1206	90.2173	300399	京天利	11 380.25	0.1458	87.0876
280	300250	初灵信息	485.32	0.1203	90.3376	300199	翰宇药业	11 332.41	0.1452	87.2328
281	300151	昌红科技	484.17	0.1200	90.4576	300190	维尔利	11 258.90	0.1443	87.3771
282	300218	安利股份	477.02	0.1182	90.5758	300331	苏大维格	11 215.45	0.1437	87.5208
283	300255	常山药业	471.92	0.1169	90.6927	300325	德威新材	11 185.45	0.1433	87.6641
284	300143	星河生物	471.75	0.1169	90.8096	300381	溢多利	11 171.48	0.1431	87.8072
285	300173	松德股份	469.80	0.1164	90.9260	300254	仟源医药	11 168.11	0.1431	87.9504
286	300257	开山股份	469.72	0.1164	91.0424	300406	九强生物	11 148.05	0.1428	88.0932
287	300324	旋极信息	467.57	0.1159	91.1583	300289	利德曼	11 140.98	0.1428	88.2360
288	300224	正海磁材	467.06	0.1157	91.2741	300071	华谊嘉信	10 925.89	0.1400	88.3760
289	300277	海联讯	465.15	0.1153	91.3893	300214	日科化学	10 869.21	0.1393	88.5152
290	300320	海达股份	461.71	0.1144	91.5037	300095	华伍股份	10 848.85	0.1390	88.6542
291	300183	东软载波	460.28	0.1141	91.6178	300402	宝色股份	10 820.05	0.1386	88.7929
292	300180	华峰超纤	457.94	0.1135	91.7313	300372	欣泰电气	10 811.12	0.1385	88.9314
293	300283	温州宏丰	457.89	0.1135	91.8448	300384	三联虹普	10 804.74	0.1384	89.0699
294	300269	联建光电	457.49	0.1134	91.9581	300265	通光线缆	10 679.51	0.1368	89.2067
295	300370	安控科技	452.91	0.1122	92.0704	300302	同有科技	10 636.50	0.1363	89.3430
296	300354	东华测试	443.41	0.1099	92.1803	300087	荃银高科	10 615.26	0.1360	89.4790
297	300281	金明精机	441.92	0.1095	92.2898	300192	科斯伍德	10 602.53	0.1359	89.6149
298	300222	科大智能	440.58	0.1092	92.3989	300234	开尔新材	10 532.16	0.1350	89.7498
299	300023	宝德股份	440.18	0.1091	92.5080	300167	迪威视讯	10 514.55	0.1347	89.8846
300	300066	三川股份	439.99	0.1090	92.6171	300292	吴通通讯	10 470.32	0.1342	90.0187
301	300190	维尔利	437.45	0.1084	92.7255	300042	朗科科技	10 448.44	0.1339	90.1526
302	300318	博晖创新	430.36	0.1066	92.8321	300335	迪森股份	10 439.46	0.1338	90.2864
303	300254	仟源医药	428.52	0.1062	92.9383	300349	金卡股份	10 424.26	0.1336	90.4200
304	300372	欣泰电气	427.42	0.1059	93.0442	300107	建新股份	10 381.34	0.1330	90.5530
305	300261	雅本化学	427.27	0.1059	93.1501	300040	九洲电气	10 340.75	0.1325	90.6855
306	300139	福星晓程	426.80	0.1058	93.2559	300224	正海磁材	10 314.84	0.1322	90.8177
307	300380	安硕信息	422.71	0.1048	93.3606	300328	宜安科技	10 262.42	0.1315	90.9492
308	300238	冠昊生物	421.01	0.1043	93.4650	300401	花园生物	10 108.56	0.1295	91.0787
309	300233	金城医药	418.23	0.1036	93.5686	300309	吉艾科技	10 090.75	0.1293	91.2080
310	300317	珈伟股份	404.38	0.1002	93.6688	300018	中元华电	10 052.80	0.1288	91.3368
311	300006	莱美药业	402.01	0.0996	93.7684	300259	新天科技	10 050.04	0.1288	91.4656
312	300363	博腾股份	400.92	0.0994	93.8678	300270	中威电子	10 015.28	0.1283	91.5939
313	300359	全通教育	393.89	0.0976	93.9654	300403	地尔汉宇	9 930.37	0.1272	91.7212
314	300366	创意信息	393.67	0.0976	94.0630	300354	东华测试	9 906.69	0.1269	91.8481
315	300199	翰宇药业	388.19	0.0962	94.1592	300082	奥克股份	9 840.18	0.1261	91.9742
316	300266	兴源过滤	387.52	0.0960	94.2552	300330	华虹计通	9 795.83	0.1255	92.0997
317	300062	中能电气	385.46	0.0955	94.3507	300280	南通锻压	9 716.70	0.1245	92.2242
318	300328	宜安科技	384.44	0.0953	94.4460	300387	富邦股份	9 701.04	0.1243	92.3485
319	300347	泰格医药	382.35	0.0948	94.5407	300393	中来股份	9 676.18	0.1240	92.4725
320	300007	汉威电子	381.51	0.0945	94.6353	300308	中际装备	9 488.81	0.1216	92.5941
321	300153	科泰电源	381.45	0.0945	94.7298	300343	联创节能	9 467.41	0.1213	92.7154
322	300302	同有科技	380.79	0.0944	94.8242	300122	智飞生物	9 433.82	0.1209	92.8363
323	300351	永贵电器	380.09	0.0942	94.9184	300395	菲利华	9 373.56	0.1201	92.9564
324	300256	星星科技	379.92	0.0941	95.0125	300321	同大股份	9 366.24	0.1200	93.0764

(4)各股成交量、成交金额及占市场比例(二〇一四年)(续)

TRADING VOLUME, VALUE & MARKET SHARE, 2014 (Continued)

百万, Mil.

名次 Rank	代码 Code	股票名称 Stock	成交股数 Volume	百分比 % of Total	累计 %	代码 Code	股票名称 Stock	成交金额 Value	百分比 % of Total	累计 %
325	300385	雪浪环境	377.31	0.0935	95.1060	300041	回天新材	9 320.74	0.1194	93.1959
326	300069	金利华电	376.63	0.0933	95.1993	300125	易世达	9 294.30	0.1191	93.3150
327	300130	新国都	376.26	0.0932	95.2926	300285	国瓷材料	9 269.78	0.1188	93.4337
328	300289	利德曼	371.77	0.0921	95.3847	300242	明家科技	9 263.87	0.1187	93.5524
329	300195	长荣股份	370.12	0.0917	95.4764	300007	汉威电子	9 223.65	0.1182	93.6706
330	300371	汇中股份	360.07	0.0892	95.5657	300169	天晟新材	9 201.53	0.1179	93.7885
331	300204	舒泰神	357.37	0.0886	95.6542	300390	天华超净	9 191.15	0.1178	93.9063
332	300075	数字政通	355.09	0.0880	95.7422	300204	舒泰神	9 186.64	0.1177	94.0240
333	300142	沃森生物	354.39	0.0878	95.8300	300346	南大光电	9 185.62	0.1177	94.1417
334	300230	永利带业	354.14	0.0878	95.9178	300163	先锋新材	9 174.89	0.1176	94.2593
335	300267	尔康制药	350.22	0.0868	96.0046	300186	大华农	9 158.19	0.1174	94.3766
336	300092	科新机电	350.17	0.0868	96.0914	300306	远方光电	9 020.24	0.1156	94.4922
337	300109	新开源	349.36	0.0866	96.1779	300198	纳川股份	8 792.99	0.1127	94.6049
338	300210	森远股份	346.29	0.0858	96.2638	300317	珈伟股份	8 751.84	0.1121	94.7170
339	300345	红宇新材	345.87	0.0857	96.3495	300173	松德股份	8 739.48	0.1120	94.8290
340	300122	智飞生物	345.10	0.0855	96.4350	300151	昌红科技	8 465.03	0.1085	94.9375
341	300358	楚天科技	344.34	0.0853	96.5203	300237	美晨科技	8 430.02	0.1080	95.0455
342	300306	远方光电	340.21	0.0843	96.6046	300252	金信诺	8 402.44	0.1077	95.1532
343	300145	南方泵业	339.76	0.0842	96.6888	300341	麦迪电气	8 357.46	0.1071	95.2603
344	300176	鸿特精密	334.35	0.0829	96.7717	300236	上海新阳	8 351.97	0.1070	95.3673
345	300260	新莱应材	330.08	0.0818	96.8535	300249	依米康	8 327.46	0.1067	95.4740
346	300388	国祯环保	326.85	0.0810	96.9345	300145	南方泵业	8 319.95	0.1066	95.5806
347	300349	金卡股份	321.59	0.0797	97.0142	300243	瑞丰高材	8 295.36	0.1063	95.6869
348	300196	长海股份	320.86	0.0795	97.0937	300180	华峰超纤	8 293.41	0.1063	95.7932
349	300013	新宁物流	319.84	0.0793	97.1729	300318	博晖创新	8 101.00	0.1038	95.8970
350	300331	苏大维格	319.32	0.0791	97.2521	300240	飞力达	8 065.53	0.1033	96.0003
351	300091	金通灵	316.85	0.0785	97.3306	300326	凯利泰	7 897.92	0.1012	96.1015
352	300367	东方网力	313.46	0.0777	97.4083	300244	迪安诊断	7 852.57	0.1006	96.2021
353	300237	美晨科技	312.91	0.0775	97.4858	300106	西部牧业	7 835.29	0.1004	96.3025
354	300252	金信诺	312.47	0.0774	97.5632	300179	四方达	7 822.82	0.1002	96.4028
355	300004	南风股份	310.85	0.0770	97.6403	300391	康跃科技	7 810.26	0.1001	96.5029
356	300298	三诺生物	305.20	0.0756	97.7159	300019	硅宝科技	7 691.12	0.0986	96.6014
357	300271	华宇软件	299.56	0.0742	97.7901	300174	元力股份	7 612.39	0.0975	96.6990
358	300242	明家科技	290.33	0.0719	97.8621	300117	嘉寓股份	7 539.04	0.0966	96.7956
359	300285	国瓷材料	282.46	0.0700	97.9321	300258	精锻科技	7 468.90	0.0957	96.8913
360	300369	绿盟科技	280.08	0.0694	98.0015	300066	三川股份	7 345.78	0.0941	96.9854
361	300381	溢多利	275.77	0.0683	98.0698	300282	汇冠股份	7 273.38	0.0932	97.0786
362	300282	汇冠股份	272.47	0.0675	98.1374	300099	尤洛卡	7 255.59	0.0930	97.1716
363	300365	恒华科技	262.04	0.0649	98.2023	300100	双林股份	7 254.78	0.0930	97.2645
364	300346	南大光电	260.86	0.0646	98.2669	300281	金明精机	7 253.52	0.0929	97.3575
365	300295	三六五网	260.17	0.0645	98.3314	300400	劲拓股份	7 152.54	0.0917	97.4491
366	300390	天华超净	253.82	0.0629	98.3943	300120	经纬电材	7 151.12	0.0916	97.5407
367	300343	联创节能	252.93	0.0627	98.4570	300109	新开源	7 086.42	0.0908	97.6315
368	300321	同大股份	246.81	0.0612	98.5181	300299	富春通信	6 846.42	0.0877	97.7193
369	300211	亿通科技	244.55	0.0606	98.5788	300089	长城集团	6 802.15	0.0872	97.8064
370	300401	花园生物	242.87	0.0602	98.6389	300348	长亮科技	6 736.22	0.0863	97.8928
371	300236	上海新阳	239.41	0.0593	98.6983	300283	温州宏丰	6 732.02	0.0863	97.9790
372	300382	斯莱克	237.36	0.0588	98.7571	300320	海达股份	6 721.96	0.0861	98.0651
373	300391	康跃科技	235.64	0.0584	98.8155	300023	宝德股份	6 610.90	0.0847	98.1499
374	300386	飞天诚信	231.65	0.0574	98.8729	300091	金通灵	6 529.32	0.0837	98.2335
375	300379	东方通	227.13	0.0563	98.9292	300196	长海股份	6 451.82	0.0827	98.3162
376	300397	天和防务	220.93	0.0547	98.9839	300277	海联讯	6 324.15	0.0810	98.3972
377	300393	中来股份	220.26	0.0546	99.0385	300345	红宇新材	6 225.09	0.0798	98.4770
378	300305	裕兴股份	208.93	0.0518	99.0903	300138	晨光生物	6 024.55	0.0772	98.5542

(4)各股成交量、成交金额及占市场比例(二〇一四年)(续)

TRADING VOLUME, VALUE & MARKET SHARE, 2014 (Continued)

百万, Mil.

名次 Rank	代码 Code	股票名称 Stock	成交股数 Volume	百分比 % of Total	累计 %	代码 Code	股票名称 Stock	成交金额 Value	百分比 % of Total	累计 %
379	300294	博雅生物	208.55	0.0517	99.1420	300069	金利华电	5 998.45	0.0769	98.6311
380	300313	天山生物	201.04	0.0498	99.1918	300256	星星科技	5 929.23	0.0760	98.7070
381	300399	京天利	199.76	0.0495	99.2413	300260	新莱应材	5 617.09	0.0720	98.7790
382	300194	福安药业	199.16	0.0494	99.2906	300261	雅本化学	5 554.04	0.0712	98.8502
383	300400	劲拓股份	197.20	0.0489	99.3395	300218	安利股份	5 416.26	0.0694	98.9196
384	300398	飞凯材料	191.73	0.0475	99.3870	300143	星河生物	5 328.18	0.0683	98.9879
385	300350	华鹏飞	190.32	0.0472	99.4342	300211	亿通科技	5 287.04	0.0677	99.0556
386	300387	富邦股份	184.81	0.0458	99.4800	300092	科新机电	5 286.60	0.0677	99.1233
387	300288	朗玛信息	183.15	0.0454	99.5254	300408	三环集团	5 263.56	0.0674	99.1908
388	300326	凯利泰	181.44	0.0450	99.5703	300210	森远股份	5 223.54	0.0669	99.2577
389	300403	地尔汉宇	167.81	0.0416	99.6119	300160	秀强股份	5 219.01	0.0669	99.3246
390	300395	菲利华	161.89	0.0401	99.6520	300176	鸿特精密	4 795.98	0.0615	99.3860
391	300389	艾比森	154.05	0.0382	99.6902	300062	中能电气	4 786.73	0.0613	99.4474
392	300244	迪安诊断	152.40	0.0378	99.7280	300194	福安药业	4 659.03	0.0597	99.5071
393	300384	三联虹普	150.82	0.0374	99.7654	300153	科泰电源	4 592.32	0.0588	99.5659
394	300392	腾信股份	146.50	0.0363	99.8017	300405	科隆精化	4 461.50	0.0572	99.6231
395	300396	迪瑞医疗	138.54	0.0343	99.8360	300013	新宁物流	4 305.19	0.0552	99.6783
396	300319	麦捷科技	136.84	0.0339	99.8699	300305	裕兴股份	4 059.07	0.0520	99.7303
397	300348	长亮科技	121.47	0.0301	99.9000	300407	凯发电气	4 040.27	0.0518	99.7820
398	300406	九强生物	119.96	0.0297	99.9297	300313	天山生物	3 906.25	0.0501	99.8321
399	300408	三环集团	94.42	0.0234	99.9531	300350	华鹏飞	3 894.03	0.0499	99.8820
400	300405	科隆精化	76.04	0.0188	99.9720	300319	麦捷科技	3 757.95	0.0482	99.9301
401	300407	凯发电气	67.93	0.0168	99.9888	300230	永利带业	3 507.88	0.0449	99.9751
402	300409	道氏技术	36.75	0.0091	99.9979	300409	道氏技术	1 863.71	0.0239	99.9990
403	300268	万福生科	8.36	0.0021	100.0000	300268	万福生科	78.85	0.0010	100.0000
404	300410	N正业	0.02	0.0000	100.0000	300411	N金盾	0.33	0.0000	100.0000
405	300411	N金盾	0.02	0.0000	100.0000	300410	N正业	0.31	0.0000	100.0000
406	300412	N迦南	0.01	0.0000	100.0000	300412	N迦南	0.21	0.0000	100.0000
	累计	Total	403 531.18	100.0000		累计	Total	7 804 134.66	100.0000	

(5)每日成交股数表(二〇一四年)
DAILY TRADING VOLUME, 2014

百万股, Mil. Shs.

日期 Date	一月 Jan.	二月 Feb.	三月 Mar.	四月 Apr.	五月 May.	六月 Jun.	七月 Jul.	八月 Aug.	九月 Sept.	十月 Oct.	十一月 Nov.	十二月 Dec.
1				836.50			1 967.21	1 613.17	1 592.69			2 276.26
2	1 647.71			894.36			2 065.57		2 127.27			2 079.79
3	1 931.22		1 331.18	882.81		1 285.14	2 071.71		2 434.31		1 749.45	3 017.88
4			1 334.79	834.39		1 328.63	1 929.46	1 249.41	2 469.63		1 795.12	2 723.20
5			1 272.31		801.12	1 581.47		1 962.06	2 137.44		1 486.41	2 912.10
6	1 726.46		1 332.36		978.93	1 665.19		1 558.47			1 632.77	
7	1 510.23	1 591.69	1 329.78		929.81		1 835.97	1 604.43			2 116.70	
8	2 271.38			972.40	871.19		1 905.40	1 450.69		2 129.00		2 606.11
9	2 071.44			1 195.91	852.05	1 371.21	2 187.44		2 176.74	2 568.10		2 973.71
10	1 396.04	2 197.27	1 342.48	1 406.69		1 594.85	1 655.50		2 207.22	2 271.43	1 652.58	2 275.63
11		2 316.42	1 120.23	1 090.14		1 819.72	1 539.87	1 728.84	2 650.59		2 173.79	2 241.82
12		2 170.58	1 159.16		920.95	1 723.67		1 729.63	2 105.50		1 412.95	2 206.51
13	1 242.97	2 220.73	967.57		944.09	1 869.37		1 827.61		2 158.38	1 754.29	
14	1 540.39	1 780.63	965.60	990.33	896.96		1 739.99	1 862.12		2 105.41	1 275.38	
15	1 705.19			979.83	1 027.05		1 923.17	1 808.32	2 389.71	1 974.73		2 233.28
16	1 752.00			859.36	1 003.68	1 936.96	1 606.79		2 738.09	2 092.67		2 054.64
17	1 593.54	2 185.68	1 173.79	859.01		1 719.23	1 187.20		1 753.86	2 034.21	1 401.84	2 032.13
18		2 243.24	1 375.93	889.38		1 541.35	1 146.22	2 270.03	1 628.75		1 253.59	1 795.28
19		2 068.16	1 249.50		858.40	1 708.72		2 446.50	1 723.56		1 584.38	2 007.56
20	1 644.82	1 892.93	1 374.10		1 098.40	1 199.16		1 913.38		1 490.61	1 463.85	
21	1 774.43	1 436.73	1 226.23	994.88	929.42		1 218.80	1 971.05		1 585.86	1 557.66	
22	2 100.45			1 040.07	1 283.40		1 232.05	2 222.58	1 879.57	1 596.11		2 136.31
23	2 288.85			777.06	1 211.27	1 487.30	1 475.74		1 746.85	1 632.10		1 638.06
24	2 221.47	1 650.83	1 136.96	895.98		1 472.17	1 408.97		2 128.63	1 249.03	1 828.93	1 479.55
25		2 526.94	970.82	886.06		1 406.17	1 065.44	2 009.35	2 314.21		2 149.56	1 423.23
26		1 675.14	1 052.66		1 559.39	1 896.29		1 841.81	1 846.70		2 186.01	1 465.74
27	2 064.36	1 732.83	1 171.02		1 343.63	1 838.12		1 401.79		1 426.96	2 388.02	
28	1 671.12	1 333.66	1 256.52	963.15	1 696.45		1 384.91	1 373.78		1 789.80	2 562.16	
29	1 655.68			801.40	1 436.79		1 527.51	1 166.32	2 129.92	2 163.52		1 857.75
30	1 484.63			739.60	1 278.17	1 894.39	1 506.93		1 961.44	1 917.00		1 712.10
31			812.89				1 387.24			1 858.33		1 467.51
最高 High	2 288.85	2 526.94	1 375.93	1 406.69	1 696.45	1 936.96	2 187.44	2 446.50	2 738.09	2 568.10	2 562.16	3 017.88
最低 Low	1 242.97	1 333.66	812.89	739.60	801.12	1 199.16	1 065.44	1 166.32	1 592.69	1 249.03	1 253.59	1 423.23
平均 Avg.	1 775.92	1 938.97	1 188.38	942.35	1 096.06	1 616.96	1 607.35	1 762.45	2 102.03	1 891.29	1 771.27	2 113.74
累计 Total	37 294.38	31 023.44	24 955.88	19 789.31	21 921.15	32 339.11	36 969.08	37 011.36	44 142.69	34 043.24	35 425.42	48 616.13

全年累计 Total of 2014 403 531.18

(6)每日成交金额表(二〇一四年)
DAILY TRADING VALUE, 2014

百万元人民币, RMB Mil.

日期 Date	一月 Jan.	二月 Feb.	三月 Mar.	四月 Apr.	五月 May.	六月 Jun.	七月 Jul.	八月 Aug.	九月 Sept.	十月 Oct.	十一月 Nov.	十二月 Dec.
1				16 968.19			34 987.50	25 626.13	29 450.01			49 790.72
2	29 001.50			18 445.79			36 509.26		39 598.96			48 483.95
3	33 784.40		29 878.44	17 625.95		22 151.09	36 253.45		44 494.79		34 879.61	66 238.25
4			31 159.49	16 655.76		23 344.71	33 914.98	20 195.86	46 634.42		37 254.86	60 240.91
5			28 618.56		14 859.26	27 915.52		32 462.46	39 184.74		29 783.10	62 961.32
6	30 621.83		31 444.78		19 018.56	28 696.35		26 061.61			34 864.24	
7	25 970.64	34 201.90	30 937.98		17 280.20		31 918.11	26 363.78			45 386.86	
8	42 484.31			18 817.92	15 743.98		33 826.77	24 502.03		41 833.90		56 691.97
9	39 514.16			23 854.29	15 084.97	23 482.71	38 354.93		39 766.38	49 762.48		61 638.15
10	24 725.10	46 448.09	27 650.62	28 471.42		27 900.40	29 774.69		40 192.94	43 596.57	35 536.73	50 502.57
11		48 310.35	23 557.80	21 119.80		30 923.24	27 932.00	28 401.50	48 442.46		45 094.32	46 741.30
12		45 565.81	24 716.01		16 031.38	29 613.62		28 822.13	38 199.82		32 881.08	47 252.31
13	22 320.10	47 401.96	20 896.42		16 579.02	32 338.57		30 686.73		40 604.03	37 602.51	
14	26 817.28	37 488.84	21 362.31	19 441.12	15 875.42		31 181.73	30 249.82		39 702.70	29 034.26	
15	30 238.43			19 217.12	18 978.57		33 310.70	28 688.05	45 092.24	37 920.52		50 063.88
16	31 676.71			16 305.02	18 080.15	34 181.78	28 086.88		50 180.56	40 610.64		45 345.12
17	28 380.50	46 753.36	25 078.72	16 497.26		30 849.85	21 115.73		31 618.94	39 219.38	29 711.71	45 515.42
18		47 768.72	30 896.56	17 056.95		26 700.40	19 549.51	38 357.67	28 951.08		26 834.47	40 405.08
19		43 032.67	27 305.11		14 629.29	28 663.42		42 510.90	31 179.30		33 425.62	41 896.07
20	28 875.01	40 333.13	29 147.26		20 153.47	20 534.10		33 542.91		30 637.81	31 949.67	
21	32 523.31	31 727.26	25 162.91	20 010.61	16 157.19		21 121.65	35 177.05		33 045.70	33 326.69	
22	40 379.58			20 644.26	22 772.89		21 275.85	39 243.40	34 065.78	32 177.67		41 762.86
23	45 184.91			15 732.58	21 353.15	26 489.57	25 477.82		32 441.71	31 553.43		33 268.94
24	44 530.53	37 680.58	23 892.72	18 010.50		25 668.62	23 884.00		38 522.84	25 266.91	38 607.90	29 859.13
25		57 310.70	19 931.20	16 796.24		25 334.84	18 200.04	35 970.91	42 414.75		47 086.64	30 633.45
26		36 397.04	21 373.95		27 651.84	34 932.93		31 922.40	34 035.39		47 395.42	29 729.07
27	42 381.74	38 072.46	23 282.24		23 037.11	34 305.37		24 824.33		29 417.84	49 544.58	
28	34 897.72	29 464.81	23 828.63	17 463.66	29 967.25		22 446.60	24 755.98		35 722.37	54 493.06	
29	34 765.05			14 769.28	25 963.16		25 715.12	21 620.86	41 254.16	43 383.41		37 055.25
30	32 883.02			13 620.24	21 882.45	34 717.35	26 139.23		37 287.99	38 432.15		34 017.91
31			15 896.50				22 982.83			37 013.26		29 192.29
最高 High	45 184.91	57 310.70	31 444.78	28 471.42	29 967.25	34 932.93	38 354.93	42 510.90	50 180.56	49 762.48	54 493.06	66 238.25
最低 Low	22 320.10	29 464.81	15 896.50	13 620.24	14 629.29	20 534.10	18 200.04	20 195.86	28 951.08	25 266.91	26 834.47	29 192.29
平均 Avg.	33 426.47	41 747.35	25 524.68	18 453.52	19 554.97	28 437.22	27 998.23	29 999.36	38 714.73	37 216.71	37 734.67	45 186.34
累计 Total	701 955.82	667 957.67	536 018.22	387 523.97	391 099.32	568 744.44	643 959.39	629 986.53	813 009.26	669 900.78	754 693.33	1 039 285.93

全年累计 Total of 2014 7 804 134.66

(7)每日成交笔数表(二〇一四年)
DAILY DEALS, 2014

万笔, 10 000

日期 Date	一月 Jan.	二月 Feb.	三月 Mar.	四月 Apr.	五月 May.	六月 Jun.	七月 Jul.	八月 Aug.	九月 Sept.	十月 Oct.	十一月 Nov.	十二月 Dec.
1				80.18			158.94	126.31	122.92			182.56
2	133.33			88.96			169.12		160.73			166.92
3	156.10		129.30	84.54		102.43	162.09		177.27		138.13	232.16
4			135.63	79.33		111.72	156.17	94.81	181.37		150.64	204.32
5			125.22		74.75	127.90		151.36	158.12		124.55	225.22
6	142.14		135.12		94.03	137.82		117.51			138.28	
7	120.79	150.02	132.75		90.64		147.57	123.86			171.49	
8	177.12			89.92	79.65		153.61	111.51		158.35		190.11
9	175.18			113.17	80.35	112.89	180.64		158.46	199.07		222.20
10	122.29	192.51	125.54	129.42		131.21	139.91		160.75	171.85	136.44	168.46
11		207.60	107.52	103.11		143.70	126.15	125.35	193.62		180.12	168.42
12		194.34	112.33		80.37	139.74		130.98	152.10		126.04	166.53
13	105.22	206.97	96.37		82.21	148.56		145.19		162.38	149.71	
14	125.03	160.83	99.29	91.09	79.67		137.15	141.37		161.56	113.99	
15	141.91			92.54	96.93		157.29	127.27	172.16	154.98		174.70
16	148.92			81.45	93.10	152.70	134.30		205.42	164.01		162.65
17	136.56	190.89	109.28	81.25		145.30	101.29		135.28	160.44	118.33	171.26
18		200.08	131.63	83.13		128.56	95.00	162.91	117.25		106.00	145.64
19		188.09	122.87		74.98	139.23		184.03	127.14		128.50	166.31
20	137.60	175.10	132.68		95.96	100.96		148.14		123.70	122.38	
21	150.44	138.98	117.35	95.41	81.37		101.26	151.67		133.57	127.93	
22	179.36			100.88	110.12		98.76	165.62	140.15	131.66		165.70
23	194.15			74.72	104.13	120.76	120.67		130.65	132.45		131.36
24	189.70	155.82	106.78	87.21		122.50	114.99		150.96	108.55	139.96	119.99
25		239.30	92.92	83.77		123.00	88.76	153.93	165.00		170.43	117.37
26		154.04	101.00		122.48	157.66		146.84	138.22		166.97	111.26
27	181.89	162.73	114.69		110.67	156.26		107.67		127.73	178.15	
28	155.83	127.36	115.64	86.04	129.61		108.17	109.94		140.45	196.11	
29	153.27			71.78	123.51		117.69	95.56	158.41	163.27		146.19
30	142.02			70.44	103.45	157.53	118.68		146.77	150.21		135.46
31			78.03				109.44			152.88		117.49
最高 High	194.15	239.30	135.63	129.42	129.61	157.66	180.64	184.03	205.42	199.07	196.11	232.16
最低 Low	105.22	127.36	78.03	70.44	74.75	100.96	88.76	94.81	117.25	108.55	106.00	111.26
平均 Avg.	150.90	177.79	115.33	88.97	95.40	133.02	130.33	134.37	154.89	149.84	144.21	164.88
累计 Total	3 168.86	2 844.67	2 421.96	1 868.32	1 907.97	2 660.44	2 997.64	2 821.83	3 252.75	2 697.09	2 884.15	3 792.25

全年累计 Total of 2014 33 317.93

3. 创业板市价总值

CHINEXT MARKET VALUE

(1) 市价总值(二〇〇九年至二〇一四年)

MARKET VALUE, 2009—2014

10 亿元人民币, RMB Bil.

年/月 Year/Month	市价总值 Market Value	增长% ±%
2009	161.01	–
2010	736.52	357.44
2011	743.38	0.93
2012	873.12	17.45
2013	1 509.20	72.85
2014	2 185.09	44.79
2014 一月 Jan	1 785.31	18.30
二月 Feb	1 774.85	-0.59
三月 Mar	1 646.80	-7.21
四月 Apr	1 617.24	-1.79
五月 May	1 696.09	4.88
六月 Jun	1 853.17	9.26
七月 Jul	1 823.14	-1.62
八月 Aug	1 958.73	7.44
九月 Sep	2 230.68	13.88
十月 Oct	2 266.74	1.62
十一月 Nov	2 408.63	6.26
十二月 Dec	2 185.09	-9.28

注:年底、月底数字。

Note: Year-end or Month-end Figures。

(2) 市价总值柱状图(二〇〇九年至二〇一四年)

MARKET VALUE CHART, 2009—2014

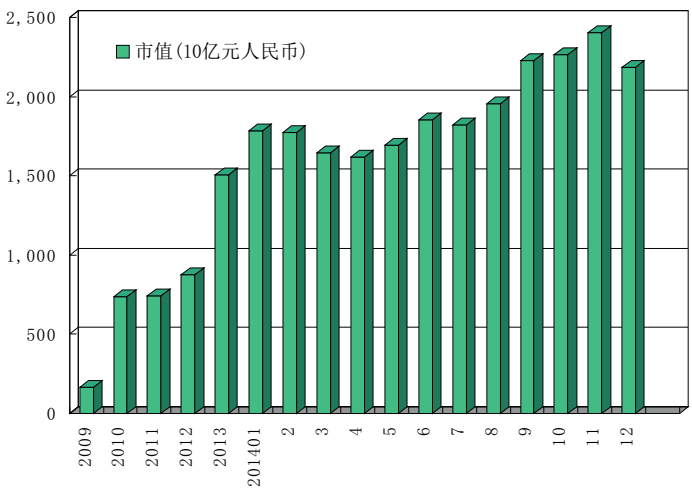

(3)上市股份市价总值分布(二〇一四年)
MARKET VALUE BY INDUSTRY, 2014

10 亿元人民币, RMB Bil.

行业 Industry	一月 Jan.	二月 Feb.	三月 Mar.	四月 Apr.	五月 May.	六月 Jun.	七月 Jul.	八月 Aug.	九月 Sept.	十月 Oct.	十一月 Nov.	十二月 Dec.	平均 Avg.
农林牧渔	12.51	12.38	11.44	11.21	11.62	12.37	12.48	12.81	15.50	14.87	15.32	13.89	13.03
采矿业	28.16	25.64	22.17	21.20	21.90	25.22	24.72	24.53	25.91	23.57	22.49	18.71	23.68
制造业	1 058.74	1 072.49	1 003.08	988.48	1 029.45	1 120.48	1 119.86	1 205.54	1 385.51	1 421.48	1 495.30	1 335.70	1 186.34
水电煤气	4.10	3.53	2.91	2.92	3.27	3.72	3.73	4.15	4.75	4.97	5.06	3.95	3.92
建筑业	28.04	27.38	24.74	24.03	23.35	24.43	25.05	26.30	29.70	31.06	31.63	33.00	27.39
批发零售	5.56	5.60	5.49	5.23	5.50	5.92	6.10	7.40	8.47	7.80	8.97	8.85	6.74
运输仓储	5.14	5.17	4.73	4.70	4.95	5.44	5.29	5.40	5.78	5.74	5.71	5.55	5.30
信息技术	384.55	383.62	351.06	337.81	369.75	408.96	397.08	425.28	492.25	494.34	554.99	500.18	424.99
商务服务	39.61	34.53	32.62	33.40	34.50	34.57	30.91	31.85	34.87	37.10	36.95	32.54	34.45
科研服务	38.07	37.87	32.64	31.37	31.33	34.53	26.88	31.35	35.64	35.08	35.48	30.43	33.39
公共环保	57.60	57.64	53.61	54.42	54.22	58.86	55.73	63.60	65.51	48.41	52.57	55.64	56.48
卫生	21.69	24.67	24.48	23.41	24.51	24.90	30.68	32.73	33.33	34.98	33.33	33.56	28.52
文化传播	101.54	84.34	77.83	79.08	81.74	93.78	84.62	87.79	93.46	107.34	110.83	113.08	92.95
总额	1 785.31	1 774.85	1 646.80	1 617.24	1 696.09	1 853.17	1 823.14	1 958.73	2 230.68	2 266.74	2 408.63	2 185.09	1 937.21

注:月底数字。

Note: Month-end Figures。

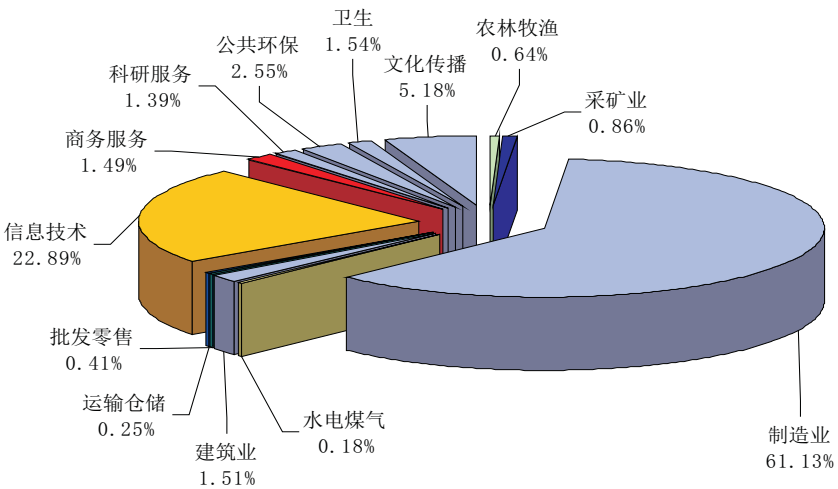

2014 年创业板上市股份市价总值分布

(4)每日市价总值表(二〇一四年)
DAILY MARKET VALUE, 2014

10 亿元人民币, RMB Bil.

日期 Date	一月 Jan.	二月 Feb.	三月 Mar.	四月 Apr.	五月 May.	六月 Jun.	七月 Jul.	八月 Aug.	九月 Sept.	十月 Oct.	十一月 Nov.	十二月 Dec.
1				1 685.95			1 863.37	1 807.75	2 000.85			2 387.68
2	1 545.43			1 660.18			1 877.25		2 026.23			2 415.26
3	1 562.81		1 816.76	1 663.59		1 697.82	1 882.11		2 046.75		2 293.79	2 470.10
4			1 811.84	1 688.92		1 698.63	1 881.47	1 818.15	2 070.20		2 274.46	2 492.99
5			1 817.71		1 643.15	1 734.87		1 854.71	2 070.53		2 274.57	2 423.97
6	1 521.77		1 821.87		1 663.15	1 730.27		1 860.66			2 314.64	
7	1 552.93	1 830.64	1 814.70		1 630.14		1 871.12	1 856.25			2 302.23	
8	1 604.09			1 693.62	1 621.82		1 894.85	1 875.81		2 259.75		2 384.77
9	1 568.64			1 725.12	1 596.25	1 707.31	1 859.62		2 082.76	2 267.85		2 278.14
10	1 539.64	1 867.89	1 751.41	1 732.17		1 737.03	1 848.24		2 115.43	2 259.20	2 301.42	2 363.11
11		1 851.63	1 740.69	1 713.40		1 755.47	1 847.92	1 903.25	2 120.47		2 228.13	2 381.83
12		1 880.38	1 736.15		1 622.84	1 754.14		1 907.92	2 143.55		2 261.57	2 431.10
13	1 549.43	1 816.34	1 776.44		1 623.03	1 779.54		1 896.15		2 257.33	2 205.89	
14	1 595.52	1 860.48	1 778.97	1 725.17	1 630.97		1 864.36	1 894.46		2 248.78	2 192.27	
15	1 617.74			1 721.73	1 603.14		1 830.11	1 913.71	2 159.45	2 259.09		2 485.53
16	1 600.02			1 710.55	1 577.08	1 800.22	1 797.87		2 087.85	2 234.87		2 470.46
17	1 601.20	1 917.03	1 830.02	1 721.76		1 781.24	1 790.40		2 098.17	2 214.55	2 234.87	2 448.58
18		1 910.25	1 843.19	1 733.70		1 759.09	1 781.13	1 956.86	2 118.02		2 248.73	2 432.67
19		1 906.98	1 831.98		1 577.67	1 699.85		1 968.20	2 138.41		2 277.91	2 371.37
20	1 576.39	1 874.13	1 768.51		1 600.13	1 723.84		1 960.06		2 247.83	2 269.35	
21	1 632.22	1 881.52	1 777.68	1 717.96	1 618.43		1 778.48	1 979.34		2 235.38	2 293.85	
22	1 658.23			1 684.64	1 628.99		1 803.49	2 000.44	2 119.64	2 212.23		2 237.72
23	1 708.93			1 674.82	1 662.81	1 764.68	1 752.54		2 149.38	2 175.77		2 211.54
24	1 735.89	1 916.48	1 749.73	1 668.91		1 775.83	1 728.50		2 179.06	2 178.54	2 308.43	2 262.76
25		1 816.82	1 744.50	1 632.82		1 769.07	1 742.68	1 984.43	2 177.59		2 347.64	2 274.80
26		1 811.05	1 771.57		1 693.69	1 818.40		1 939.57	2 185.91		2 371.44	2 275.08
27	1 744.22	1 750.08	1 708.55		1 681.86	1 827.29		1 952.49		2 202.54	2 394.06	
28	1 740.59	1 774.85	1 653.97	1 579.01	1 719.33		1 777.39	1 934.12		2 256.21	2 408.63	
29	1 791.13			1 597.49	1 688.18		1 800.85	1 958.73	2 211.35	2 277.01		2 205.82
30	1 785.31			1 617.24	1 696.09	1 853.17	1 818.61		2 230.68	2 281.60		2 159.12
31			1 646.80				1 823.14			2 266.74		2 185.09
最高 High	1 791.13	1 917.03	1 843.19	1 733.70	1 719.33	1 853.17	1 894.85	2 000.44	2 230.68	2 281.60	2 408.63	2 492.99
最低 Low	1 521.77	1 750.08	1 646.80	1 579.01	1 577.08	1 697.82	1 728.50	1 807.75	2 000.85	2 175.77	2 192.27	2 159.12
平均 Avg.	1 630.10	1 854.16	1 771.10	1 683.27	1 638.94	1 758.39	1 822.41	1 915.38	2 120.58	2 240.85	2 290.20	2 349.98

全年平均 Average of 2014 1 923.46

(5)各股市价总值排名表(二〇一四年)

RANK BY STOCK MARKET VALUE, 2014

百万元人民币, RMB Mil.

名次 Rank	代码 Code	股票名称 Stock	市价总值 Market Value	占市场 % of Total	累计 %	代码 Code	股票名称 Stock	流通市值 Nego. Value	占市场 % of Total	累计 %
1	300070	碧水源	37 477.10	1.7151	1.7151	300059	东方财富	25 612.04	1.9592	1.9592
2	300059	东方财富	33 820.42	1.5478	3.2629	300024	机器人	24 979.15	1.9108	3.8699
3	300027	华谊兄弟	32 756.24	1.4991	4.7620	300070	碧水源	22 741.63	1.7396	5.6095
4	300104	乐视网	27 288.21	1.2488	6.0108	300027	华谊兄弟	22 661.76	1.7335	7.3430
5	300024	机器人	25 794.62	1.1805	7.1913	300168	万达信息	22 300.68	1.7059	9.0489
6	300251	光线传媒	23 940.32	1.0956	8.2869	300251	光线传媒	22 261.94	1.7029	10.7518
7	300124	汇川技术	22 839.67	1.0452	9.3322	300124	汇川技术	17 536.05	1.3414	12.0932
8	300168	万达信息	22 768.10	1.0420	10.3741	300003	乐普医疗	16 329.34	1.2491	13.3423
9	300002	神州泰岳	22 036.11	1.0085	11.3826	300104	乐视网	15 464.14	1.1829	14.5252
10	300315	掌趣科技	20 541.14	0.9401	12.3227	300015	爱尔眼科	14 435.49	1.1042	15.6294
11	300408	三环集团	20 539.52	0.9400	13.2626	300257	开山股份	14 332.82	1.0964	16.7258
12	300058	蓝色光标	20 376.19	0.9325	14.1952	300058	蓝色光标	13 828.07	1.0578	17.7836
13	300288	朗玛信息	19 864.80	0.9091	15.1043	300134	大富科技	13 019.75	0.9959	18.7795
14	300003	乐普医疗	19 325.60	0.8844	15.9887	300202	聚龙股份	12 925.36	0.9887	19.7682
15	300015	爱尔眼科	18 026.27	0.8250	16.8137	300002	神州泰岳	12 115.49	0.9268	20.6950
16	300267	尔康制药	17 942.87	0.8211	17.6348	300267	尔康制药	11 146.59	0.8526	21.5476
17	300146	汤臣倍健	17 108.28	0.7830	18.4178	300072	三聚环保	11 087.78	0.8481	22.3958
18	300202	聚龙股份	16 974.18	0.7768	19.1946	300133	华策影视	10 789.30	0.8253	23.2211
19	300144	宋城演艺	16 800.18	0.7689	19.9634	300017	网宿科技	10 500.87	0.8033	24.0244
20	300133	华策影视	16 280.47	0.7451	20.7085	300026	红日药业	10 101.96	0.7727	24.7971
21	300122	智飞生物	15 936.00	0.7293	21.4378	300253	卫宁软件	9 935.79	0.7600	25.5571
22	300017	网宿科技	15 293.12	0.6999	22.1377	300115	长盈精密	9 319.92	0.7129	26.2701
23	300253	卫宁软件	15 288.12	0.6997	22.8373	300315	掌趣科技	8 628.28	0.6600	26.9301
24	300257	开山股份	15 100.80	0.6911	23.5284	300273	和佳股份	8 560.33	0.6548	27.5849
25	300134	大富科技	14 219.52	0.6508	24.1792	300146	汤臣倍健	8 551.39	0.6541	28.2390
26	300026	红日药业	13 835.70	0.6332	24.8124	300203	聚光科技	8 535.10	0.6529	28.8919
27	300273	和佳股份	13 243.46	0.6061	25.4184	300147	香雪制药	8 474.46	0.6482	29.5401
28	300324	旋极信息	12 403.91	0.5677	25.9861	300212	易华录	8 138.12	0.6225	30.1627
29	300072	三聚环保	12 303.70	0.5631	26.5492	300226	上海钢联	8 103.98	0.6199	30.7826
30	300033	同花顺	12 192.77	0.5580	27.1072	300055	万邦达	7 665.99	0.5864	31.3690
31	300291	华录百纳	11 946.75	0.5467	27.6539	300088	长信科技	7 455.00	0.5703	31.9392
32	300183	东软载波	11 735.33	0.5371	28.1910	300079	数码视讯	7 334.71	0.5611	32.5003
33	300386	飞天诚信	11 102.87	0.5081	28.6991	300274	阳光电源	7 327.98	0.5605	33.0609
34	300055	万邦达	10 932.20	0.5003	29.1994	300001	特锐德	7 169.79	0.5484	33.6093
35	300199	翰宇药业	10 800.00	0.4943	29.6937	300034	钢研高纳	6 862.65	0.5250	34.1343
36	300274	阳光电源	10 637.89	0.4868	30.1805	300077	国民技术	6 861.48	0.5249	34.6591
37	300004	南风股份	10 408.43	0.4763	30.6568	300142	沃森生物	6 703.72	0.5128	35.1719
38	300397	天和防务	9 847.20	0.4507	31.1075	300020	银江股份	6 683.07	0.5112	35.6831
39	300406	九强生物	9 574.89	0.4382	31.5457	300183	东软载波	6 649.43	0.5086	36.1918
40	300085	银之杰	9 563.09	0.4377	31.9833	300105	龙源技术	6 420.33	0.4911	36.6829
41	300005	探路者	9 521.59	0.4358	32.4191	300122	智飞生物	6 403.31	0.4898	37.1727
42	300142	沃森生物	9 446.58	0.4323	32.8514	300187	永清环保	6 020.47	0.4605	37.6332
43	300226	上海钢联	9 417.72	0.4310	33.2824	300005	探路者	6 016.97	0.4603	38.0935
44	300115	长盈精密	9 355.08	0.4281	33.7105	300244	迪安诊断	6 015.91	0.4602	38.5537
45	300367	东方网力	9 269.48	0.4242	34.1347	300039	上海凯宝	5 905.73	0.4518	39.0054
46	300244	迪安诊断	9 031.53	0.4133	34.5481	300033	同花顺	5 902.73	0.4515	39.4570
47	300011	鼎汉技术	9 021.58	0.4129	34.9609	300144	宋城演艺	5 889.59	0.4505	39.9075
48	300212	易华录	8 856.86	0.4053	35.3663	300224	正海磁材	5 851.20	0.4476	40.3551
49	300316	晶盛机电	8 793.10	0.4024	35.7687	300011	鼎汉技术	5 818.15	0.4451	40.8001
50	300203	聚光科技	8 689.67	0.3977	36.1664	300205	天喻信息	5 747.13	0.4396	41.2397
51	300079	数码视讯	8 575.83	0.3925	36.5588	300204	舒泰神	5 717.04	0.4373	41.6770
52	300359	全通教育	8 568.18	0.3921	36.9509	300156	神雾环保	5 655.59	0.4326	42.1097
53	300147	香雪制药	8 499.68	0.3890	37.3399	300004	南风股份	5 610.92	0.4292	42.5389
54	300182	捷成股份	8 429.34	0.3858	37.7257	300199	翰宇药业	5 385.39	0.4120	42.9508

(5)各股市价总值排名表(二〇一四年)(续)

RANK BY STOCK MARKET VALUE, 2014 (Continued)

百万元人民币, RMB Mil.

名次 Rank	代码 Code	股票名称 Stock	市价总值 Market Value	占市场 % of Total	累计 %	代码 Code	股票名称 Stock	流通市值 Nego. Value	占市场 % of Total	累计 %
55	300039	上海凯宝	8 119.97	0.3716	38.0973	300052	中青宝	5 291.00	0.4047	43.3556
56	300088	长信科技	7 946.98	0.3637	38.4610	300170	汉得信息	5 275.22	0.4035	43.7591
57	300166	东方国信	7 829.24	0.3583	38.8193	300228	富瑞特装	5 168.32	0.3953	44.1544
58	300020	银江股份	7 633.80	0.3494	39.1687	300128	锦富新材	5 145.49	0.3936	44.5480
59	300162	雷曼光电	7 504.00	0.3434	39.5121	300090	盛运股份	5 124.38	0.3920	44.9400
60	300001	特锐德	7 450.87	0.3410	39.8531	300288	朗玛信息	4 984.80	0.3813	45.3213
61	300043	互动娱乐	7 425.60	0.3398	40.1929	300032	金龙机电	4 959.80	0.3794	45.7007
62	300266	兴源过滤	7 365.00	0.3371	40.5299	300111	向日葵	4 922.95	0.3766	46.0773
63	300197	铁汉生态	7 341.86	0.3360	40.8659	300114	中航电测	4 836.00	0.3699	46.4472
64	300296	利亚德	7 340.18	0.3359	41.2019	300101	振芯科技	4 822.83	0.3689	46.8161
65	300171	东富龙	7 322.83	0.3351	41.5370	300159	新研股份	4 648.08	0.3556	47.1717
66	300170	汉得信息	7 258.65	0.3322	41.8692	300162	雷曼光电	4 641.28	0.3550	47.5267
67	300077	国民技术	7 256.96	0.3321	42.2013	300110	华仁药业	4 602.18	0.3520	47.8788
68	300090	盛运股份	7 227.60	0.3308	42.5321	300255	常山药业	4 578.65	0.3502	48.2290
69	300369	绿盟科技	7 213.33	0.3301	42.8622	300085	银之杰	4 535.19	0.3469	48.5759
70	300252	金信诺	7 092.12	0.3246	43.1867	300216	千山药机	4 512.33	0.3452	48.9211
71	300355	蒙草抗旱	6 949.39	0.3180	43.5048	300291	华录百纳	4 406.82	0.3371	49.2582
72	300307	慈星股份	6 921.26	0.3167	43.8215	300082	奥克股份	4 386.71	0.3356	49.5937
73	300034	钢研高纳	6 866.73	0.3143	44.1358	300252	金信诺	4 355.54	0.3332	49.9269
74	300263	隆华节能	6 828.85	0.3125	44.4483	300166	东方国信	4 345.54	0.3324	50.2593
75	300363	博腾股份	6 747.10	0.3088	44.7571	300014	亿纬锂能	4 329.57	0.3312	50.5905
76	300156	神雾环保	6 692.53	0.3063	45.0634	300157	恒泰艾普	4 309.76	0.3297	50.9202
77	300216	千山药机	6 689.51	0.3061	45.3695	300233	金城医药	4 280.88	0.3275	51.2476
78	300255	常山药业	6 660.60	0.3048	45.6743	300197	铁汉生态	4 254.37	0.3254	51.5731
79	300392	腾信股份	6 654.72	0.3046	45.9789	300271	华宇软件	4 222.99	0.3230	51.8961
80	300228	富瑞特装	6 600.10	0.3021	46.2809	300178	腾邦国际	4 096.79	0.3134	52.2095
81	300155	安居宝	6 511.59	0.2980	46.5789	300182	捷成股份	4 089.76	0.3128	52.5223
82	300347	泰格医药	6 497.88	0.2974	46.8763	300048	合康变频	4 084.20	0.3124	52.8347
83	300207	欣旺达	6 468.92	0.2960	47.1723	300068	南都电源	4 053.28	0.3101	53.1448
84	300178	腾邦国际	6 454.13	0.2954	47.4677	300148	天舟文化	4 042.53	0.3092	53.4540
85	300105	龙源技术	6 420.33	0.2938	47.7615	300006	莱美药业	4 027.53	0.3081	53.7621
86	300352	北信源	6 368.52	0.2915	48.0530	300137	先河环保	4 019.13	0.3074	54.0695
87	300298	三诺生物	6 308.45	0.2887	48.3417	300238	冠昊生物	3 999.74	0.3060	54.3755
88	300148	天舟文化	6 268.40	0.2869	48.6286	300185	通裕重工	3 989.57	0.3052	54.6807
89	300114	中航电测	6 261.05	0.2865	48.9151	300229	拓尔思	3 933.74	0.3009	54.9816
90	300269	联建光电	6 257.54	0.2864	49.2015	300215	电科院	3 907.19	0.2989	55.2805
91	300032	金龙机电	6 252.44	0.2861	49.4876	300190	维尔利	3 907.15	0.2989	55.5793
92	300351	永贵电器	6 241.15	0.2856	49.7732	300054	鼎龙股份	3 854.19	0.2948	55.8742
93	300213	佳讯飞鸿	6 174.00	0.2826	50.0558	300145	南方泵业	3 769.30	0.2883	56.1625
94	300010	立思辰	6 166.20	0.2822	50.3380	300086	康芝药业	3 751.08	0.2869	56.4494
95	300287	飞利信	6 146.28	0.2813	50.6193	300064	豫金刚石	3 725.36	0.2850	56.7344
96	300091	金通灵	6 129.97	0.2805	50.8998	300071	华谊嘉信	3 720.21	0.2846	57.0190
97	300101	振芯科技	6 113.22	0.2798	51.1796	300136	信维通信	3 719.82	0.2845	57.3035
98	300187	永清环保	6 110.37	0.2796	51.4592	300091	金通灵	3 698.86	0.2829	57.5865
99	300295	三六五网	6 065.89	0.2776	51.7368	300139	福星晓程	3 686.13	0.2820	57.8684
100	300376	易事特	6 061.13	0.2774	52.0142	300010	立思辰	3 675.50	0.2812	58.1496
101	300157	恒泰艾普	6 030.82	0.2760	52.2902	300016	北陆药业	3 673.26	0.2810	58.4306
102	300006	莱美药业	6 027.58	0.2758	52.5660	300261	雅本化学	3 672.06	0.2809	58.7114
103	300068	南都电源	5 977.20	0.2735	52.8396	300171	东富龙	3 625.16	0.2773	58.9887
104	300159	新研股份	5 956.81	0.2726	53.1122	300347	泰格医药	3 561.82	0.2725	59.2612
105	300389	艾比森	5 952.29	0.2724	53.3846	300049	福瑞股份	3 558.07	0.2722	59.5334
106	300403	地尔汉宇	5 881.26	0.2692	53.6538	300131	英唐智控	3 509.13	0.2684	59.8018
107	300215	电科院	5 860.80	0.2682	53.9220	300207	欣旺达	3 495.96	0.2674	60.0692
108	300113	顺网科技	5 854.46	0.2679	54.1899	300066	三川股份	3 491.47	0.2671	60.3363

(5)各股市价总值排名表(二〇一四年)(续)

RANK BY STOCK MARKET VALUE, 2014 (Continued)

百万元人民币, RMB Mil.

名次 Rank	代码 Code	股票名称 Stock	市价总值 Market Value	占市场 % of Total	累计 %	代码 Code	股票名称 Stock	流通市值 Nego. Value	占市场 % of Total	累计 %
109	300224	正海磁材	5 851.20	0.2678	54.4577	300324	旋极信息	3 445.18	0.2635	60.5998
110	300131	英唐智控	5 828.53	0.2667	54.7244	300113	顺网科技	3 434.96	0.2628	60.8626
111	300204	舒泰神	5 822.91	0.2665	54.9909	300094	国联水产	3 401.23	0.2602	61.1228
112	300205	天喻信息	5 818.66	0.2663	55.2572	300012	华测检测	3 370.84	0.2578	61.3806
113	300188	美亚柏科	5 798.79	0.2654	55.5226	300009	安科生物	3 324.35	0.2543	61.6349
114	300054	鼎龙股份	5 792.95	0.2651	55.7877	300262	巴安水务	3 274.48	0.2505	61.8854
115	300238	冠昊生物	5 780.54	0.2645	56.0522	300355	蒙草抗旱	3 248.21	0.2485	62.1339
116	300271	华宇软件	5 727.74	0.2621	56.3144	300177	中海达	3 247.74	0.2484	62.3823
117	300071	华谊嘉信	5 713.51	0.2615	56.5758	300188	美亚柏科	3 184.36	0.2436	62.6259
118	300012	华测检测	5 700.95	0.2609	56.8367	300155	安居宝	3 154.55	0.2413	62.8672
119	300145	南方泵业	5 676.33	0.2598	57.0965	300263	隆华节能	3 118.58	0.2386	63.1057
120	300262	巴安水务	5 554.78	0.2542	57.3507	300186	大华农	3 116.97	0.2384	63.3442
121	300177	中海达	5 545.20	0.2538	57.6045	300075	数字政通	3 107.06	0.2377	63.5818
122	300284	苏交科	5 536.17	0.2534	57.8579	300152	燃控科技	3 086.42	0.2361	63.8179
123	300014	亿纬锂能	5 528.14	0.2530	58.1108	300175	朗源股份	3 067.64	0.2347	64.0526
124	300378	鼎捷软件	5 512.80	0.2523	58.3631	300160	秀强股份	3 054.18	0.2336	64.2862
125	300348	长亮科技	5 462.12	0.2500	58.6131	300284	苏交科	3 020.43	0.2310	64.5173
126	300339	润和软件	5 456.10	0.2497	58.8628	300140	启源装备	3 017.14	0.2308	64.7480
127	300360	炬华科技	5 422.74	0.2482	59.1110	300123	太阳鸟	3 004.10	0.2298	64.9778
128	300357	我武生物	5 384.51	0.2464	59.3574	300352	北信源	3 001.51	0.2296	65.2074
129	300368	汇金股份	5 348.16	0.2448	59.6022	300181	佐力药业	2 991.92	0.2289	65.4363
130	300334	津膜科技	5 334.84	0.2441	59.8463	300022	吉峰农机	2 991.47	0.2288	65.6651
131	300191	潜能恒信	5 299.20	0.2425	60.0888	300332	天壕节能	2 991.30	0.2288	65.8940
132	300052	中青宝	5 291.00	0.2421	60.3310	300028	金亚科技	2 960.44	0.2265	66.1204
133	300194	福安药业	5 285.84	0.2419	60.5729	300118	东方日升	2 958.87	0.2263	66.3467
134	300195	长荣股份	5 283.21	0.2418	60.8146	300213	佳讯飞鸿	2 947.70	0.2255	66.5722
135	300128	锦富新材	5 209.06	0.2384	61.0530	300037	新宙邦	2 947.07	0.2254	66.7977
136	300009	安科生物	5 174.20	0.2368	61.2898	300316	晶盛机电	2 929.01	0.2241	67.0217
137	300293	蓝英装备	5 138.10	0.2351	61.5250	300096	易联众	2 927.27	0.2239	67.2456
138	300185	通裕重工	5 112.00	0.2339	61.7589	300030	阳普医疗	2 878.34	0.2202	67.4658
139	300136	信维通信	5 104.86	0.2336	61.9925	300295	三六五网	2 866.80	0.2193	67.6851
140	300336	新文化	5 088.00	0.2329	62.2254	300258	精锻科技	2 863.92	0.2191	67.9042
141	300118	东方日升	5 062.82	0.2317	62.4571	300150	世纪瑞尔	2 860.04	0.2188	68.1230
142	300222	科大智能	5 015.21	0.2295	62.6866	300236	上海新阳	2 832.42	0.2167	68.3396
143	300037	新宙邦	4 987.06	0.2282	62.9148	300287	飞利信	2 830.33	0.2165	68.5561
144	300396	迪瑞医疗	4 982.03	0.2280	63.1428	300200	高盟新材	2 800.10	0.2142	68.7703
145	300111	向日葵	4 960.71	0.2270	63.3699	300098	高新兴	2 795.55	0.2138	68.9842
146	300233	金城医药	4 899.49	0.2242	63.5941	300073	当升科技	2 793.06	0.2137	69.1978
147	300303	聚飞光电	4 831.59	0.2211	63.8152	300100	双林股份	2 771.46	0.2120	69.4098
148	300075	数字政通	4 816.20	0.2204	64.0356	300053	欧比特	2 754.10	0.2107	69.6205
149	300137	先河环保	4 805.55	0.2199	64.2555	300025	华星创业	2 726.94	0.2086	69.8291
150	300110	华仁药业	4 795.12	0.2194	64.4750	300065	海兰信	2 724.12	0.2084	70.0375
151	300139	福星晓程	4 778.56	0.2187	64.6937	300084	海默科技	2 721.61	0.2082	70.2456
152	300398	飞凯材料	4 774.40	0.2185	64.9122	300135	宝利沥青	2 719.60	0.2080	70.4537
153	300383	光环新网	4 668.77	0.2137	65.1258	300248	新开普	2 706.28	0.2070	70.6607
154	300393	中来股份	4 648.16	0.2127	65.3386	300074	华平股份	2 706.26	0.2070	70.8677
155	300045	华力创通	4 647.74	0.2127	65.5513	300080	新大新材	2 703.55	0.2068	71.0745
156	300358	楚天科技	4 636.91	0.2122	65.7635	300164	通源石油	2 700.89	0.2066	71.2811
157	300016	北陆药业	4 622.42	0.2115	65.9750	300047	天源迪科	2 695.46	0.2062	71.4873
158	300377	赢时胜	4 591.84	0.2101	66.1852	300231	银信科技	2 685.19	0.2054	71.6927
159	300337	银邦股份	4 565.39	0.2089	66.3941	300045	华力创通	2 655.70	0.2031	71.8958
160	300349	金卡股份	4 548.60	0.2082	66.6023	300041	回天新材	2 641.95	0.2021	72.0979
161	300294	博雅生物	4 540.42	0.2078	66.8100	300296	利亚德	2 636.24	0.2017	72.2996
162	300098	高新兴	4 530.37	0.2073	67.0174	300194	福安药业	2 617.27	0.2002	72.4998

(5)各股市价总值排名表(二〇一四年)(续)

RANK BY STOCK MARKET VALUE, 2014 (Continued)

百万元人民币, RMB Mil.

名次 Rank	代码 Code	股票名称 Stock	市价总值 Market Value	占市场 % of Total	累计 %	代码 Code	股票名称 Stock	流通市值 Nego. Value	占市场 % of Total	累计 %
163	300248	新开普	4 529.93	0.2073	67.2247	300127	银河磁体	2 593.60	0.1984	72.6982
164	300196	长海股份	4 513.92	0.2066	67.4313	300196	长海股份	2 584.54	0.1977	72.8959
165	300278	华昌达	4 485.71	0.2053	67.6365	300266	兴源过滤	2 584.25	0.1977	73.0936
166	300229	拓尔思	4 472.52	0.2047	67.8412	300272	开能环保	2 539.16	0.1942	73.2878
167	300289	利德曼	4 471.10	0.2046	68.0459	300180	华峰超纤	2 507.26	0.1918	73.4796
168	300048	合康变频	4 433.08	0.2029	68.2487	300056	三维丝	2 501.54	0.1914	73.6710
169	300190	维尔利	4 424.62	0.2025	68.4512	300339	润和软件	2 486.80	0.1902	73.8612
170	300380	安硕信息	4 418.70	0.2022	68.6534	300208	恒顺电气	2 473.82	0.1892	74.0504
171	300082	奥克股份	4 387.22	0.2008	68.8542	300043	互动娱乐	2 466.85	0.1887	74.2391
172	300150	世纪瑞尔	4 317.30	0.1976	69.0518	300397	天和防务	2 461.80	0.1883	74.4274
173	300332	天壕节能	4 307.26	0.1971	69.2489	300227	光韵达	2 452.20	0.1876	74.6150
174	300322	硕贝德	4 306.51	0.1971	69.4460	300269	联建光电	2 444.73	0.1870	74.8020
175	300025	华星创业	4 287.45	0.1962	69.6422	300303	聚飞光电	2 431.82	0.1860	74.9880
176	300080	新大新材	4 283.89	0.1961	69.8383	300198	纳川股份	2 409.13	0.1843	75.1723
177	300379	东方通	4 271.53	0.1955	70.0338	300191	潜能恒信	2 404.35	0.1839	75.3562
178	300272	开能环保	4 271.40	0.1955	70.2292	300201	海伦哲	2 373.55	0.1816	75.5378
179	300300	汉鼎股份	4 268.22	0.1953	70.4246	300154	瑞凌股份	2 338.66	0.1789	75.7167
180	300049	福瑞股份	4 219.54	0.1931	70.6177	300386	飞天诚信	2 337.90	0.1788	75.8955
181	300096	易联众	4 209.70	0.1927	70.8103	300161	华中数控	2 333.59	0.1785	76.0740
182	300186	大华农	4 209.57	0.1926	71.0030	300007	汉威电子	2 333.00	0.1785	76.2525
183	300326	凯利泰	4 185.97	0.1916	71.1945	300057	万顺股份	2 308.27	0.1766	76.4291
184	300399	京天利	4 174.40	0.1910	71.3856	300126	锐奇股份	2 304.37	0.1763	76.6053
185	300074	华平股份	4 167.90	0.1907	71.5763	300193	佳士科技	2 302.69	0.1761	76.7815
186	300407	凯发电气	4 158.88	0.1903	71.7667	300102	乾照光电	2 299.27	0.1759	76.9574
187	300309	吉艾科技	4 106.48	0.1879	71.9546	300367	东方网力	2 287.71	0.1750	77.1323
188	300323	华灿光电	4 104.00	0.1878	72.1424	300221	银禧科技	2 285.94	0.1749	77.3072
189	300100	双林股份	4 086.63	0.1870	72.3294	300172	中电环保	2 282.12	0.1746	77.4818
190	300173	松德股份	4 085.68	0.1870	72.5164	300189	神农大丰	2 270.77	0.1737	77.6555
191	300217	东方电热	4 085.23	0.1870	72.7034	300021	大禹节水	2 270.45	0.1737	77.8292
192	300373	扬杰科技	4 050.78	0.1854	72.8887	300246	宝莱特	2 250.36	0.1721	78.0013
193	300181	佐力药业	4 045.54	0.1851	73.0739	300076	GQY 视讯	2 230.72	0.1706	78.1719
194	300208	恒顺电气	4 034.32	0.1846	73.2585	300117	嘉寓股份	2 225.21	0.1702	78.3421
195	300167	迪威视讯	3 978.18	0.1821	73.4406	300217	东方电热	2 220.67	0.1699	78.5120
196	300084	海默科技	3 956.24	0.1811	73.6216	300408	三环集团	2 203.40	0.1685	78.6806
197	300292	吴通通讯	3 954.30	0.1810	73.8026	300334	津膜科技	2 186.31	0.1672	78.8478
198	300335	迪森股份	3 950.27	0.1808	73.9834	300093	金刚玻璃	2 180.62	0.1668	79.0146
199	300057	万顺股份	3 949.92	0.1808	74.1642	300359	全通教育	2 155.27	0.1649	79.1795
200	300086	康芝药业	3 933.00	0.1800	74.3441	300153	科泰电源	2 133.80	0.1632	79.3427
201	300237	美晨科技	3 910.30	0.1790	74.5231	300333	兆日科技	2 133.22	0.1632	79.5059
202	300083	劲胜精密	3 897.26	0.1784	74.7015	300322	硕贝德	2 133.10	0.1632	79.6690
203	300261	雅本化学	3 890.84	0.1781	74.8795	300081	恒信移动	2 119.13	0.1621	79.8311
204	300370	安控科技	3 889.26	0.1780	75.0575	300297	蓝盾股份	2 116.34	0.1619	79.9930
205	300388	国祯环保	3 855.50	0.1764	75.2340	300206	理邦仪器	2 085.24	0.1595	80.1525
206	300135	宝利沥青	3 829.76	0.1753	75.4092	300254	仟源医药	2 082.35	0.1593	80.3118
207	300047	天源迪科	3 801.93	0.1740	75.5832	300051	三五互联	2 071.87	0.1585	80.4703
208	300158	振东制药	3 792.96	0.1736	75.7568	300129	泰胜风能	2 061.42	0.1577	80.6280
209	300384	三联虹普	3 783.94	0.1732	75.9300	300106	西部牧业	2 057.10	0.1574	80.7854
210	300127	银河磁体	3 777.58	0.1729	76.1028	300008	上海佳豪	2 041.14	0.1561	80.9415
211	300021	大禹节水	3 775.03	0.1728	76.2756	300222	科大智能	2 027.65	0.1551	81.0966
212	300108	双龙股份	3 773.69	0.1727	76.4483	300018	中元华电	2 025.63	0.1549	81.2515
213	300172	中电环保	3 772.08	0.1726	76.6209	300038	梅泰诺	2 019.47	0.1545	81.4060
214	300028	金亚科技	3 770.95	0.1726	76.7935	300063	天龙集团	2 019.00	0.1544	81.5605
215	300066	三川股份	3 743.15	0.1713	76.9648	300335	迪森股份	2 016.26	0.1542	81.7147
216	300064	豫金刚石	3 739.20	0.1711	77.1359	300050	世纪鼎利	2 001.05	0.1531	81.8678

(5)各股市价总值排名表(二〇一四年)(续)

RANK BY STOCK MARKET VALUE, 2014 (Continued)

百万元人民币, RMB Mil.

名次 Rank	代码 Code	股票名称 Stock	市价总值 Market Value	占市场 % of Total	累计 %	代码 Code	股票名称 Stock	流通市值 Nego. Value	占市场 % of Total	累计 %
217	300126	锐奇股份	3 730.72	0.1707	77.3067	300240	飞力达	1 998.14	0.1528	82.0206
218	300285	国瓷材料	3 710.26	0.1698	77.4765	300036	超图软件	1 997.34	0.1528	82.1734
219	300119	瑞普生物	3 708.56	0.1697	77.6462	300298	三诺生物	1 983.32	0.1517	82.3251
220	300234	开尔新材	3 693.36	0.1690	77.8152	300109	新开源	1 966.09	0.1504	82.4755
221	300206	理邦仪器	3 681.60	0.1685	77.9837	300336	新文化	1 961.07	0.1500	82.6255
222	300297	蓝盾股份	3 669.12	0.1679	78.1516	300165	天瑞仪器	1 948.11	0.1490	82.7745
223	300375	鹏翎股份	3 645.88	0.1669	78.3185	300119	瑞普生物	1 935.84	0.1481	82.9226
224	300301	长方照明	3 614.74	0.1654	78.4839	300044	赛为智能	1 934.86	0.1480	83.0706
225	300314	戴维医疗	3 584.00	0.1640	78.6479	300223	北京君正	1 927.08	0.1474	83.2180
226	300103	达刚路机	3 574.07	0.1636	78.8115	300167	迪威视讯	1 924.47	0.1472	83.3652
227	300063	天龙集团	3 567.75	0.1633	78.9748	300300	汉鼎股份	1 912.75	0.1463	83.5115
228	300065	海兰信	3 565.97	0.1632	79.1380	300294	博雅生物	1 909.88	0.1461	83.6576
229	300030	阳普医疗	3 537.20	0.1619	79.2998	300234	开尔新材	1 886.96	0.1443	83.8020
230	300231	银信科技	3 514.72	0.1608	79.4607	300406	九强生物	1 879.89	0.1438	83.9458
231	300385	雪浪环境	3 502.40	0.1603	79.6210	300245	天玑科技	1 847.48	0.1413	84.0871
232	300259	新天科技	3 500.96	0.1602	79.7812	300013	新宁物流	1 846.80	0.1413	84.2284
233	300265	通光线缆	3 496.50	0.1600	79.9412	300225	金力泰	1 828.21	0.1398	84.3682
234	300402	宝色股份	3 488.54	0.1597	80.1009	300259	新天科技	1 827.69	0.1398	84.5080
235	300053	欧比特	3 484.00	0.1594	80.2603	300337	银邦股份	1 824.93	0.1396	84.6476
236	300328	宜安科技	3 483.20	0.1594	80.4197	300323	华灿光电	1 814.58	0.1388	84.7864
237	300102	乾照光电	3 481.00	0.1593	80.5790	300369	绿盟科技	1 803.33	0.1379	84.9244
238	300180	华峰超纤	3 479.16	0.1592	80.7382	300220	金运激光	1 799.58	0.1377	85.0620
239	300395	菲利华	3 476.13	0.1591	80.8973	300130	新国都	1 787.93	0.1368	85.1988
240	300220	金运激光	3 473.82	0.1590	81.0563	300067	安诺其	1 760.04	0.1346	85.3334
241	300041	回天新材	3 473.71	0.1590	81.2153	300351	永贵电器	1 731.01	0.1324	85.4658
242	300317	珈伟股份	3 455.20	0.1581	81.3734	300209	天泽信息	1 707.73	0.1306	85.5965
243	300236	上海新阳	3 454.25	0.1581	81.5315	300173	松德股份	1 704.08	0.1304	85.7268
244	300164	通源石油	3 425.24	0.1568	81.6882	300083	劲胜精密	1 703.08	0.1303	85.8571
245	300254	仟源医药	3 417.25	0.1564	81.8446	300019	硅宝科技	1 692.29	0.1294	85.9866
246	300094	国联水产	3 414.44	0.1563	82.0009	300363	博腾股份	1 686.77	0.1290	86.1156
247	300081	恒信移动	3 410.30	0.1561	82.1570	300195	长荣股份	1 682.15	0.1287	86.2443
248	300310	宜通世纪	3 397.68	0.1555	82.3125	300112	万讯自控	1 681.59	0.1286	86.3729
249	300223	北京君正	3 380.00	0.1547	82.4671	300232	洲明科技	1 677.40	0.1283	86.5012
250	300165	天瑞仪器	3 370.85	0.1543	82.6214	300031	宝通带业	1 674.32	0.1281	86.6293
251	300210	森远股份	3 358.82	0.1537	82.7751	300392	腾信股份	1 663.68	0.1273	86.7565
252	300154	瑞凌股份	3 356.97	0.1536	82.9288	300107	建新股份	1 650.95	0.1263	86.8828
253	300193	佳士科技	3 353.51	0.1535	83.0822	300151	昌红科技	1 633.16	0.1249	87.0078
254	300256	星星科技	3 349.00	0.1533	83.2355	300237	美晨科技	1 628.39	0.1246	87.1323
255	300022	吉峰农机	3 341.69	0.1529	83.3884	300132	青松股份	1 623.70	0.1242	87.2565
256	300282	汇冠股份	3 340.90	0.1529	83.5413	300331	苏大维格	1 613.10	0.1234	87.3799
257	300007	汉威电子	3 337.04	0.1527	83.6940	300289	利德曼	1 593.06	0.1219	87.5018
258	300250	初灵信息	3 312.80	0.1516	83.8456	300241	瑞丰光电	1 584.73	0.1212	87.6230
259	300056	三维丝	3 291.72	0.1506	83.9963	300275	梅安森	1 583.19	0.1211	87.7441
260	300050	世纪鼎利	3 274.56	0.1499	84.1461	300040	九洲电气	1 579.65	0.1208	87.8649
261	300051	三五互联	3 264.57	0.1494	84.2955	300218	安利股份	1 571.37	0.1202	87.9851
262	300312	邦讯技术	3 256.41	0.1490	84.4446	300265	通光线缆	1 566.95	0.1199	88.1050
263	300342	天银机电	3 234.00	0.1480	84.5926	300214	日科化学	1 559.83	0.1193	88.2243
264	300382	斯莱克	3 192.09	0.1461	84.7387	300029	天龙光电	1 559.26	0.1193	88.3436
265	300401	花园生物	3 190.83	0.1460	84.8847	300325	德威新材	1 547.15	0.1183	88.4619
266	300245	天玑科技	3 180.77	0.1456	85.0303	300176	鸿特精密	1 538.40	0.1177	88.5796
267	300123	太阳鸟	3 166.31	0.1449	85.1752	300276	三丰智能	1 534.70	0.1174	88.6970
268	300246	宝莱特	3 140.89	0.1437	85.3189	300317	珈伟股份	1 533.27	0.1173	88.8143
269	300078	中瑞思创	3 118.85	0.1427	85.4616	300158	振东制药	1 523.22	0.1165	88.9308
270	300175	朗源股份	3 107.28	0.1422	85.6038	300210	森远股份	1 522.00	0.1164	89.0472

(5)各股市价总值排名表(二〇一四年)(续)

RANK BY STOCK MARKET VALUE, 2014 (Continued)

百万元人民币, RMB Mil.

名次 Rank	代码 Code	股票名称 Stock	市价总值 Market Value	占市场 % of Total	累计 %	代码 Code	股票名称 Stock	流通市值 Nego. Value	占市场 % of Total	累计 %
271	300258	精锻科技	3 106.80	0.1422	85.7460	300256	星星科技	1 519.48	0.1162	89.1635
272	300067	安诺其	3 103.37	0.1420	85.8880	300376	易事特	1 517.15	0.1161	89.2795
273	300409	道氏技术	3 099.85	0.1419	86.0299	300095	华伍股份	1 504.86	0.1151	89.3946
274	300151	昌红科技	3 087.36	0.1413	86.1712	300046	台基股份	1 503.74	0.1150	89.5097
275	300152	燃控科技	3 086.42	0.1412	86.3124	300403	地尔汉宇	1 492.26	0.1141	89.6238
276	300286	安科瑞	3 067.35	0.1404	86.4528	300356	光一科技	1 491.55	0.1141	89.7379
277	300160	秀强股份	3 054.18	0.1398	86.5926	300219	鸿利光电	1 487.20	0.1138	89.8517
278	300140	启源装备	3 051.22	0.1396	86.7322	300078	中瑞思创	1 480.46	0.1132	89.9649
279	300129	泰胜风能	3 042.36	0.1392	86.8715	300353	东土科技	1 468.11	0.1123	90.0772
280	300306	远方光电	3 028.80	0.1386	87.0101	300042	朗科科技	1 430.49	0.1094	90.1866
281	300405	科隆精化	3 021.92	0.1383	87.1484	300103	达刚路机	1 423.24	0.1089	90.2955
282	300346	南大光电	3 013.18	0.1379	87.2863	300169	天晟新材	1 420.21	0.1086	90.4041
283	300276	三丰智能	3 010.18	0.1378	87.4240	300264	佳创视讯	1 401.52	0.1072	90.5114
284	300038	梅泰诺	3 005.64	0.1376	87.5616	300378	鼎捷软件	1 392.30	0.1065	90.6179
285	300200	高盟新材	2 990.40	0.1369	87.6984	300309	吉艾科技	1 391.84	0.1065	90.7243
286	300008	上海佳豪	2 967.16	0.1358	87.8342	300138	晨光生物	1 386.93	0.1061	90.8304
287	300333	兆日科技	2 945.60	0.1348	87.9690	300179	四方达	1 386.33	0.1060	90.9365
288	300044	赛为智能	2 941.08	0.1346	88.1036	300247	桑乐金	1 383.86	0.1059	91.0423
289	300198	纳川股份	2 911.14	0.1332	88.2369	300192	科斯伍德	1 382.08	0.1057	91.1480
290	300356	光一科技	2 896.51	0.1326	88.3694	300327	中颖电子	1 368.34	0.1047	91.2527
291	300362	天保重装	2 878.54	0.1317	88.5012	300125	易世达	1 365.81	0.1045	91.3572
292	300390	天华超净	2 876.68	0.1317	88.6328	300120	经纬电材	1 355.97	0.1037	91.4609
293	300318	博晖创新	2 873.75	0.1315	88.7643	300307	慈星股份	1 352.39	0.1035	91.5644
294	300279	和晶科技	2 862.76	0.1310	88.8953	300239	东宝生物	1 348.07	0.1031	91.6675
295	300290	荣科科技	2 857.36	0.1308	89.0261	300357	我武生物	1 346.13	0.1030	91.7704
296	300304	云意电气	2 834.00	0.1297	89.1558	300141	和顺电气	1 344.32	0.1028	91.8733
297	300109	新开源	2 816.64	0.1289	89.2847	300143	星河生物	1 343.75	0.1028	91.9761
298	300073	当升科技	2 816.00	0.1289	89.4136	300330	华虹计通	1 342.11	0.1027	92.0787
299	300209	天泽信息	2 816.00	0.1289	89.5424	300097	智云股份	1 340.94	0.1026	92.1813
300	300353	东土科技	2 803.21	0.1283	89.6707	300184	力源信息	1 339.64	0.1025	92.2838
301	300305	裕兴股份	2 800.80	0.1282	89.7989	300360	炬华科技	1 339.51	0.1025	92.3862
302	300130	新国都	2 772.92	0.1269	89.9258	300368	汇金股份	1 337.04	0.1023	92.4885
303	300366	创意信息	2 771.77	0.1268	90.0527	300250	初灵信息	1 312.00	0.1004	92.5889
304	300189	神农大丰	2 760.70	0.1263	90.1790	300340	科恒股份	1 305.77	0.0999	92.6888
305	300076	GQY视讯	2 760.24	0.1263	90.3053	300312	邦讯技术	1 301.28	0.0995	92.7883
306	300365	恒华科技	2 731.92	0.1250	90.4303	300278	华昌达	1 294.17	0.0990	92.8873
307	300036	超图软件	2 731.52	0.1250	90.5554	300035	中科电气	1 286.42	0.0984	92.9857
308	300232	洲明科技	2 726.83	0.1248	90.6801	300235	方直科技	1 285.78	0.0984	93.0841
309	300381	溢多利	2 698.54	0.1235	90.8036	300293	蓝英装备	1 284.52	0.0983	93.1823
310	300112	万讯自控	2 697.95	0.1235	90.9271	300320	海达股份	1 274.90	0.0975	93.2798
311	300387	富邦股份	2 689.66	0.1231	91.0502	300121	阳谷华泰	1 270.72	0.0972	93.3770
312	300169	天晟新材	2 686.11	0.1229	91.1731	300242	明家科技	1 261.02	0.0965	93.4735
313	300221	银禧科技	2 681.55	0.1227	91.2959	300348	长亮科技	1 261.00	0.0965	93.5700
314	300132	青松股份	2 655.13	0.1215	91.4174	300396	迪瑞医疗	1 245.91	0.0953	93.6653
315	300107	建新股份	2 643.89	0.1210	91.5384	300149	量子高科	1 243.83	0.0951	93.7604
316	300331	苏大维格	2 630.04	0.1204	91.6587	300326	凯利泰	1 238.66	0.0948	93.8552
317	300311	任子行	2 613.44	0.1196	91.7783	300099	尤洛卡	1 238.06	0.0947	93.9499
318	300325	德威新材	2 608.00	0.1194	91.8977	300279	和晶科技	1 232.83	0.0943	94.0442
319	300219	鸿利光电	2 590.87	0.1186	92.0163	300345	红宇新材	1 230.58	0.0941	94.1383
320	300018	中元华电	2 579.85	0.1181	92.1343	300301	长方照明	1 211.42	0.0927	94.2310
321	300400	劲拓股份	2 573.60	0.1178	92.2521	300290	荣科科技	1 197.31	0.0916	94.3226
322	300019	硅宝科技	2 570.40	0.1176	92.3697	300398	飞凯材料	1 193.60	0.0913	94.4139
323	300225	金力泰	2 563.35	0.1173	92.4870	300087	荃银高科	1 175.28	0.0899	94.5038
324	300371	汇中股份	2 552.64	0.1168	92.6039	300389	艾比森	1 171.08	0.0896	94.5933

(5)各股市价总值排名表(二〇一四年)(续)

RANK BY STOCK MARKET VALUE, 2014 (Continued)

百万元人民币, RMB Mil.

名次 Rank	代码 Code	股票名称 Stock	市价总值 Market Value	占市场 % of Total	累计 %	代码 Code	股票名称 Stock	流通市值 Nego. Value	占市场 % of Total	累计 %
325	300275	梅安森	2 542.78	0.1164	92.7202	300383	光环新网	1 167.19	0.0893	94.6826
326	300227	光韵达	2 537.48	0.1161	92.8364	300358	楚天科技	1 159.23	0.0887	94.7713
327	300320	海达股份	2 456.12	0.1124	92.9488	300116	坚瑞消防	1 158.64	0.0886	94.8599
328	300099	尤洛卡	2 452.87	0.1123	93.0610	300270	中威电子	1 153.18	0.0882	94.9481
329	300161	华中数控	2 432.64	0.1113	93.1723	300282	汇冠股份	1 150.93	0.0880	95.0362
330	300321	同大股份	2 403.37	0.1100	93.2823	300377	赢时胜	1 149.00	0.0879	95.1241
331	300201	海伦哲	2 386.56	0.1092	93.3916	300349	金卡股份	1 137.15	0.0870	95.2111
332	300031	宝通带业	2 349.00	0.1075	93.4991	300292	吴通通讯	1 109.16	0.0848	95.2959
333	300241	瑞丰光电	2 329.46	0.1066	93.6057	300380	安硕信息	1 104.67	0.0845	95.3804
334	300372	欣泰电气	2 320.31	0.1062	93.7119	300249	依米康	1 084.37	0.0829	95.4634
335	300302	同有科技	2 300.40	0.1053	93.8171	300108	双龙股份	1 080.34	0.0826	95.5460
336	300235	方直科技	2 293.63	0.1050	93.9221	300318	博晖创新	1 079.11	0.0825	95.6285
337	300341	麦迪电气	2 281.60	0.1044	94.0265	300370	安控科技	1 076.00	0.0823	95.7108
338	300125	易世达	2 277.40	0.1042	94.1307	300342	天银机电	1 075.30	0.0823	95.7931
339	300242	明家科技	2 265.75	0.1037	94.2344	300346	南大光电	1 074.14	0.0822	95.8753
340	300179	四方达	2 257.20	0.1033	94.3377	300379	东方通	1 067.88	0.0817	95.9570
341	300121	阳谷华泰	2 252.02	0.1031	94.4408	300230	永利带业	1 056.89	0.0808	96.0378
342	300270	中威电子	2 247.23	0.1028	94.5436	300399	京天利	1 043.60	0.0798	96.1176
343	300192	科斯伍德	2 238.74	0.1025	94.6461	300308	中际装备	1 041.83	0.0797	96.1973
344	300299	富春通信	2 230.50	0.1021	94.7482	300329	海伦钢琴	1 041.17	0.0796	96.2770
345	300117	嘉寓股份	2 225.21	0.1018	94.8500	300407	凯发电气	1 039.72	0.0795	96.3565
346	300040	九洲电气	2 211.29	0.1012	94.9512	300061	康耐特	1 029.03	0.0787	96.4352
347	300343	联创节能	2 205.60	0.1009	95.0521	300243	瑞丰高材	1 013.02	0.0775	96.5127
348	300214	日科化学	2 203.20	0.1008	95.1530	300373	扬杰科技	1 012.70	0.0775	96.5902
349	300247	桑乐金	2 190.42	0.1002	95.2532	300163	先锋新材	1 008.11	0.0771	96.6673
350	300391	康跃科技	2 188.11	0.1001	95.3533	300089	长城集团	1 003.48	0.0768	96.7440
351	300093	金刚玻璃	2 188.08	0.1001	95.4535	300313	天山生物	989.72	0.0757	96.8198
352	300239	东宝生物	2 175.00	0.0995	95.5530	300321	同大股份	975.59	0.0746	96.8944
353	300313	天山生物	2 153.66	0.0986	95.6516	300314	戴维医疗	973.28	0.0745	96.9688
354	300097	智云股份	2 146.48	0.0982	95.7498	300285	国瓷材料	968.29	0.0741	97.0429
355	300153	科泰电源	2 136.00	0.0978	95.8476	300280	南通锻压	965.60	0.0739	97.1168
356	300141	和顺电气	2 120.20	0.0970	95.9446	300388	国祯环保	964.02	0.0737	97.1905
357	300149	量子高科	2 119.54	0.0970	96.0416	300384	三联虹普	946.34	0.0724	97.2629
358	300184	力源信息	2 097.67	0.0960	96.1376	300306	远方光电	935.89	0.0716	97.3345
359	300281	金明精机	2 081.96	0.0953	96.2329	300062	中能电气	933.13	0.0714	97.4059
360	300283	温州宏丰	2 071.81	0.0948	96.3277	300211	亿通科技	924.21	0.0707	97.4766
361	300106	西部牧业	2 068.79	0.0947	96.4224	300393	中来股份	913.76	0.0699	97.5465
362	300330	华虹计通	2 034.07	0.0931	96.5155	300299	富春通信	907.27	0.0694	97.6159
363	300329	海伦钢琴	2 033.82	0.0931	96.6085	300304	云意电气	906.88	0.0694	97.6852
364	300095	华伍股份	2 025.87	0.0927	96.7013	300341	麦迪电气	903.54	0.0691	97.7543
365	300218	安利股份	2 022.16	0.0925	96.7938	300281	金明精机	901.95	0.0690	97.8233
366	300046	台基股份	2 000.49	0.0916	96.8853	300069	金利华电	889.24	0.0680	97.8914
367	300240	飞力达	1 998.39	0.0915	96.9768	300375	鹏翎股份	888.44	0.0680	97.9593
368	300308	中际装备	1 998.10	0.0914	97.0682	300402	宝色股份	880.77	0.0674	98.0267
369	300354	东华测试	1 989.07	0.0910	97.1593	300302	同有科技	876.14	0.0670	98.0937
370	300327	中颖电子	1 982.46	0.0907	97.2500	300385	雪浪环境	875.60	0.0670	98.1607
371	300264	佳创视讯	1 980.58	0.0906	97.3406	300395	菲利华	871.72	0.0667	98.2274
372	300138	晨光生物	1 975.28	0.0904	97.4310	300328	宜安科技	870.80	0.0666	98.2940
373	300035	中科电气	1 943.32	0.0889	97.5200	300092	科新机电	857.60	0.0656	98.3596
374	300338	开元仪器	1 918.98	0.0878	97.6078	300311	任子行	851.30	0.0651	98.4247
375	300345	红宇新材	1 911.36	0.0875	97.6953	300310	宜通世纪	849.42	0.0650	98.4897
376	300143	星河生物	1 880.82	0.0861	97.7813	300023	宝德股份	808.49	0.0618	98.5515
377	300042	朗科科技	1 854.37	0.0849	97.8662	300401	花园生物	798.55	0.0611	98.6126
378	300062	中能电气	1 853.57	0.0848	97.9510	300382	斯莱克	798.02	0.0610	98.6737

(5)各股市价总值排名表(二〇一四年)(续)

RANK BY STOCK MARKET VALUE, 2014 (Continued)

百万元人民币, RMB Mil.

名次 Rank	代码 Code	股票名称 Stock	市价总值 Market Value	占市场 % of Total	累计 %	代码 Code	股票名称 Stock	流通市值 Nego. Value	占市场 % of Total	累计 %
379	300013	新宁物流	1 846.80	0.0845	98.0356	300343	联创节能	796.22	0.0609	98.7346
380	300280	南通锻压	1 817.60	0.0832	98.1187	300344	太空板业	780.64	0.0597	98.7943
381	300344	太空板业	1 806.95	0.0827	98.2014	300409	道氏技术	774.96	0.0593	98.8536
382	300340	科恒股份	1 800.00	0.0824	98.2838	300286	安科瑞	756.50	0.0579	98.9114
383	300120	经纬电材	1 795.45	0.0822	98.3660	300405	科隆精化	755.48	0.0578	98.9692
384	300061	康耐特	1 774.08	0.0812	98.4472	300338	开元仪器	735.41	0.0563	99.0255
385	300249	依米康	1 756.16	0.0804	98.5275	300260	新莱应材	732.26	0.0560	99.0815
386	300069	金利华电	1 743.30	0.0798	98.6073	300362	天保重装	720.11	0.0551	99.1366
387	300089	长城集团	1 740.00	0.0796	98.6869	300174	元力股份	716.16	0.0548	99.1913
388	300277	海联讯	1 719.22	0.0787	98.7656	300305	裕兴股份	700.20	0.0536	99.2449
389	300116	坚瑞消防	1 708.80	0.0782	98.8438	300366	创意信息	692.94	0.0530	99.2979
390	300350	华鹏飞	1 707.40	0.0781	98.9220	300365	恒华科技	682.98	0.0522	99.3502
391	300230	永利带业	1 687.93	0.0772	98.9992	300277	海联讯	678.75	0.0519	99.4021
392	300163	先锋新材	1 647.94	0.0754	99.0746	300381	溢多利	674.63	0.0516	99.4537
393	300211	亿通科技	1 634.95	0.0748	99.1495	300354	东华测试	643.57	0.0492	99.5029
394	300029	天龙光电	1 612.00	0.0738	99.2232	300400	劲拓股份	643.40	0.0492	99.5521
395	300087	荃银高科	1 610.93	0.0737	99.2969	300371	汇中股份	638.16	0.0488	99.6009
396	300243	瑞丰高材	1 570.20	0.0719	99.3688	300319	麦捷科技	635.85	0.0486	99.6496
397	300260	新莱应材	1 550.77	0.0710	99.4398	300283	温州宏丰	626.56	0.0479	99.6975
398	300176	鸿特精密	1 538.40	0.0704	99.5102	300372	欣泰电气	580.09	0.0444	99.7419
399	300092	科新机电	1 493.31	0.0683	99.5785	300390	天华超净	574.75	0.0440	99.7859
400	300174	元力股份	1 476.96	0.0676	99.6461	300387	富邦股份	572.86	0.0438	99.8297
401	300319	麦捷科技	1 476.46	0.0676	99.7137	300391	康跃科技	547.11	0.0419	99.8715
402	300411	N 金盾	1 474.40	0.0675	99.7812	300350	华鹏飞	475.17	0.0363	99.9079
403	300023	宝德股份	1 462.50	0.0669	99.8481	300411	N 金盾	368.60	0.0282	99.9361
404	300268	万福生科	1 341.34	0.0614	99.9095	300268	万福生科	340.34	0.0260	99.9621
405	300412	N 迦南	1 045.57	0.0479	99.9573	300412	N 迦南	262.37	0.0201	99.9822
406	300410	N 正业	932.40	0.0427	100.0000	300410	N 正业	233.10	0.0178	100.0000
	累计	Total	2 185 094.93	100.0000		累计	Total	1 307 290.09	100.0000	

4. 创业板市盈率

CHINEXT P/E RATIO

(1) 上市股份平均市盈率(二〇〇九年至二〇一四年)

AVERAGE P/E RATIO, 2009—2014

年/月 Year/Month	平均市盈率 Average P/E Ratio	增长% Change%
2009	105.38	–
2010	78.53	–25.48
2011	37.62	–52.09
2012	32.01	–14.91
2013	55.21	72.48
2014	64.51	16.84
2014 一月 Jan	61.25	10.94
二月 Feb	59.84	–2.30
三月 Mar	51.84	–13.37
四月 Apr	52.01	0.33
五月 May	54.51	4.81
六月 Jun	59.09	8.40
七月 Jul	57.82	–2.15
八月 Aug	61.54	6.43
九月 Sep	68.93	12.01
十月 Oct	68.78	–0.22
十一月 Nov	73.01	6.15
十二月 Dec	64.51	–11.64

注:年底、月底数字。

Note: Year-end or Month-end figures。

(2) 市盈率变化图(二〇〇九年至二〇一四年)

P/E RATIO CHANGING, 2009—2014

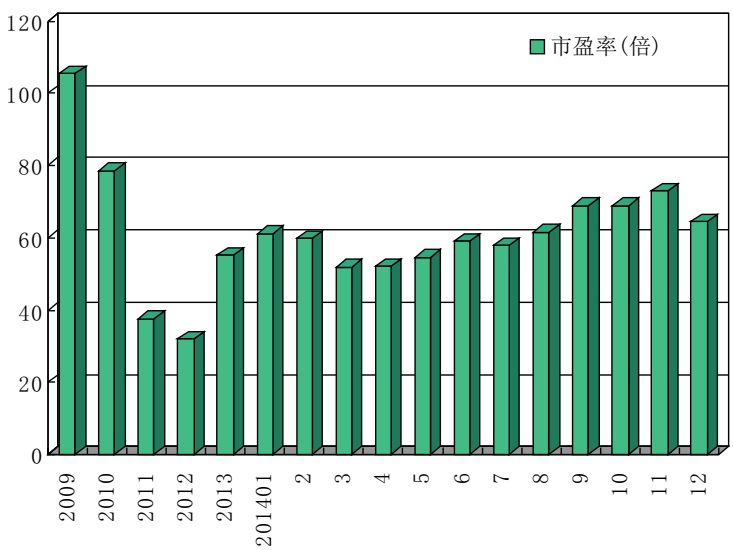

(六)基金市场

FUND MARKET

1. 基金价格升跌情况(二〇一四年)

PRICE CHANGE OF MUTUAL FUNDS, 2014

排名 Rank	代码 Code	基金名称 Fund	成交价格与成交日期 (Trading Price and Date) 开市 Open	日期 Date	最高 High	日期 Date	最低 Low	日期 Date	年收市 Close	日期 Date	比2013年收市价升跌幅% Change % vs. 2013 Close
1	150172	证券B	0.999	03/31/2014	2.405	12/08/2014	0.997	03/31/2014	1.317	12/31/2014	545.6839
2	150178	证保B	1.061	05/19/2014	2.542	11/27/2014	0.957	06/19/2014	2.079	12/31/2014	446.9241
3	150189	转债进取	1.100	08/25/2014	2.736	12/08/2014	1.042	09/23/2014	2.008	12/31/2014	327.4865
4	150158	800金融B	1.100	01/22/2014	2.484	12/05/2014	0.881	03/20/2014	1.434	12/31/2014	226.3420
5	150144	转债B级	0.929	01/02/2014	2.910	12/23/2014	0.761	03/28/2014	2.684	12/31/2014	189.2241
6	150182	军工B	1.070	04/23/2014	2.205	10/09/2014	0.953	11/19/2014	1.234	12/31/2014	176.4160
7	150165	可转债B	1.095	06/06/2014	3.080	12/23/2014	1.062	06/26/2014	2.688	12/30/2014	170.1508
8	150118	房地产B	0.750	01/02/2014	2.099	12/09/2014	0.570	02/28/2014	2.022	12/31/2014	165.3543
9	150147	同利B	0.619	01/14/2014	2.068	12/05/2014	0.619	01/14/2014	1.557	12/31/2014	132.7354
10	150168	银华300B	0.970	01/21/2014	2.685	12/05/2014	0.901	03/12/2014	1.966	12/31/2014	110.0427
11	150193	地产B	1.102	09/23/2014	2.260	12/05/2014	1.051	10/27/2014	1.953	12/31/2014	94.9102
12	150013	双禧B	0.867	01/02/2014	1.711	12/29/2014	0.699	03/21/2014	1.691	12/31/2014	92.3777
13	159933	金地ETF	0.927	01/02/2014	1.809	12/29/2014	0.813	03/21/2014	1.786	12/31/2014	92.0430
14	150077	浙商进取	0.782	01/02/2014	1.700	12/08/2014	0.580	06/05/2014	1.570	12/31/2014	90.0726
15	159931	金融ETF	0.873	01/02/2014	1.778	12/08/2014	0.780	03/21/2014	1.662	12/31/2014	89.2938
16	150031	银华鑫利	0.861	01/02/2014	1.724	12/09/2014	0.674	06/19/2014	1.632	12/31/2014	88.8889
17	150105	华安300B	0.859	01/02/2014	1.997	12/08/2014	0.694	03/21/2014	1.657	12/31/2014	87.0203
18	150033	多利进取	0.736	01/02/2014	1.730	12/08/2014	0.626	01/16/2014	1.365	12/31/2014	86.2210
19	150052	信诚300B	0.838	01/02/2014	1.647	12/29/2014	0.642	03/21/2014	1.556	12/31/2014	84.7981
20	160716	嘉实50	0.615	01/02/2014	1.198	12/09/2014	0.558	03/21/2014	1.137	12/31/2014	83.0918
21	150109	同辉100B	0.989	01/02/2014	2.078	12/11/2014	0.720	03/21/2014	1.817	12/31/2014	81.1565
22	150124	建信50B	0.727	01/02/2014	1.512	12/29/2014	0.639	07/18/2014	1.297	12/31/2014	77.6712
23	150040	鼎利B	1.006	01/02/2014	2.080	12/05/2014	0.920	06/18/2014	1.617	12/31/2014	72.3894
24	150139	银华800B	0.991	01/02/2014	2.290	12/08/2014	0.860	01/14/2014	1.694	12/31/2014	71.1111
25	150095	泰信400B	1.190	01/02/2014	2.950	12/05/2014	0.980	01/13/2014	2.018	12/31/2014	70.5833
26	150001	瑞福进取	0.699	01/02/2014	1.230	12/09/2014	0.542	05/19/2014	1.192	12/31/2014	70.2857
27	163001	长信100	0.730	01/06/2014	1.266	12/31/2014	0.648	04/09/2014	1.266	12/31/2014	68.8000
28	150146	300高贝B	0.935	01/02/2014	2.450	12/03/2014	0.661	03/21/2014	1.655	12/31/2014	67.5101
29	150019	银华锐进	0.528	01/02/2014	0.930	12/09/2014	0.305	03/21/2014	0.891	12/31/2014	67.4812
30	150185	环保B	1.068	06/16/2014	2.427	12/05/2014	1.065	06/20/2014	1.669	12/31/2014	67.0671
31	150023	申万进取	0.348	01/02/2014	0.658	12/05/2014	0.281	03/21/2014	0.582	12/31/2014	66.2857
32	150113	工银100B	0.865	01/02/2014	1.900	12/09/2014	0.631	05/05/2014	1.419	12/31/2014	65.1921
33	160805	长盛同智	0.792	01/02/2014	1.310	12/31/2014	0.726	05/19/2014	1.310	12/31/2014	64.7799
34	166007	中欧300	0.720	01/02/2014	1.313	12/11/2014	0.669	01/03/2014	1.266	12/31/2014	64.6294
35	150054	泰达进取	1.012	01/02/2014	2.708	12/09/2014	0.943	01/10/2014	1.662	12/31/2014	64.2292
36	150009	瑞和远见	1.000	01/02/2014	1.606	12/29/2014	0.912	03/19/2014	1.554	12/31/2014	62.6045
37	150029	信诚500B	0.614	01/02/2014	1.287	12/05/2014	0.564	01/07/2014	1.000	12/31/2014	62.6016
38	150072	盛世B	1.718	01/02/2014	2.387	08/22/2014	1.133	08/27/2014	1.315	12/31/2014	62.3220
39	160505	博时主题	1.740	01/02/2014	2.750	12/31/2014	1.531	03/11/2014	2.737	12/31/2014	61.8260
40	150187	SW军工B	1.099	08/11/2014	2.599	12/09/2014	1.095	08/26/2014	1.616	12/31/2014	61.7618
41	162307	海富100	0.665	01/02/2014	1.096	12/22/2014	0.558	06/06/2014	1.078	12/31/2014	61.6192
42	159923	100 ETF	0.841	01/02/2014	2.160	12/17/2014	0.750	05/07/2014	1.370	12/31/2014	60.9871
43	160807	长盛300	0.762	01/06/2014	1.260	12/10/2014	0.700	03/05/2014	1.224	12/31/2014	60.6299

1. 基金价格升跌情况(二〇一四年)(续)
PRICE CHANGE OF FUNDS, 2014 (Continued)

排名 Rank	代码 Code	基金名称 Fund	成交价格与成交日期(Trading Price and Date) 开市 Open	日期 Date	最高 High	日期 Date	最低 Low	日期 Date	年收市 Close	日期 Date	比2013年收市价升跌幅% Change % vs. 2013 Close
44	163407	兴全300	0.794	01/02/2014	1.261	12/31/2014	0.701	02/11/2014	1.258	12/31/2014	60.0509
45	161115	易基岁丰	0.964	01/02/2014	1.560	12/30/2014	0.890	04/11/2014	1.538	12/31/2014	59.3782
46	150141	国金300B	1.206	01/03/2014	2.504	12/05/2014	0.846	06/06/2014	2.134	12/31/2014	59.2537
47	150151	800有色B	0.774	01/02/2014	1.850	12/08/2014	0.647	05/21/2014	1.278	12/31/2014	58.3643
48	165309	建信300	0.677	01/02/2014	1.100	12/31/2014	0.591	06/17/2014	1.069	12/31/2014	57.4374
49	159905	深红利	0.692	01/02/2014	1.109	12/09/2014	0.606	02/28/2014	1.080	12/31/2014	57.2052
50	161607	融通巨潮	0.715	01/02/2014	1.111	12/31/2014	0.634	03/21/2014	1.111	12/31/2014	57.1429
51	150056	工银500B	0.956	01/03/2014	2.516	12/09/2014	0.913	01/21/2014	1.500	12/31/2014	56.9038
52	150084	广发100B	0.704	01/02/2014	1.475	12/09/2014	0.482	06/17/2014	1.100	12/31/2014	56.2500
53	150065	同瑞B	0.925	01/03/2014	1.799	12/08/2014	0.762	06/19/2014	1.505	12/31/2014	56.1203
54	150180	信息B	1.069	05/19/2014	2.488	12/05/2014	1.042	05/21/2014	1.535	12/31/2014	55.6795
55	159919	300 ETF	2.370	01/02/2014	3.693	12/31/2014	2.122	03/21/2014	3.685	12/31/2014	54.7669
56	150063	浦银增B	1.050	01/02/2014	1.748	11/07/2014	0.900	01/20/2014	1.646	12/12/2014	54.4090
57	159925	南方300	0.904	01/02/2014	1.395	12/31/2014	0.805	03/21/2014	1.395	12/31/2014	54.3142
58	150097	商品B	0.505	01/02/2014	1.028	12/05/2014	0.305	05/08/2014	0.779	12/31/2014	53.3465
59	161907	万家红利	0.796	01/02/2014	1.306	12/29/2014	0.739	06/19/2014	1.212	12/31/2014	53.2238
60	150099	同庆800B	0.832	01/02/2014	1.322	12/29/2014	0.668	06/20/2014	1.282	12/31/2014	53.1661
61	159910	深F120	0.747	01/02/2014	1.181	12/30/2014	0.664	01/09/2014	1.146	12/31/2014	51.7881
62	160706	嘉实300	0.633	01/02/2014	0.966	12/29/2014	0.579	03/21/2014	0.961	12/31/2014	51.1006
63	159927	A300 ETF	2.314	01/02/2014	3.550	12/29/2014	2.031	03/19/2014	3.489	12/31/2014	50.7127
64	167901	华宸300	0.887	01/03/2014	1.579	12/12/2014	0.820	05/29/2014	1.371	12/31/2014	50.3289
65	159916	深F60	1.500	01/02/2014	2.243	12/23/2014	1.270	03/03/2014	2.240	12/31/2014	49.3333
66	163415	兴全模式	1.025	01/02/2014	1.771	12/05/2014	0.963	01/06/2014	1.518	12/31/2014	48.5323
67	165508	信诚深度	1.148	01/02/2014	1.799	12/31/2014	0.974	05/27/2014	1.699	12/31/2014	48.5140
68	164205	天弘深成	0.639	01/02/2014	1.161	12/10/2014	0.543	07/14/2014	0.939	12/31/2014	48.3412
69	150208	300地产B	1.100	12/12/2014	1.483	12/31/2014	1.090	12/25/2014	1.483	12/31/2014	48.3000
70	150035	聚利B	1.181	01/02/2014	1.808	11/11/2014	1.031	01/20/2014	1.743	12/31/2014	47.5868
71	160615	鹏华300	0.833	01/03/2014	1.293	12/29/2014	0.730	02/07/2014	1.285	12/31/2014	47.0252
72	150089	金鹰500B	1.021	01/02/2014	2.250	12/08/2014	0.929	05/26/2014	1.627	12/31/2014	46.8412
73	163409	兴全绿色	1.309	01/02/2014	1.900	12/31/2014	1.267	01/10/2014	1.899	12/31/2014	46.3020
74	160607	鹏华价值	0.775	01/02/2014	1.110	12/31/2014	0.683	03/21/2014	1.110	12/31/2014	45.1986
75	150101	资源B	1.076	01/02/2014	2.170	12/08/2014	0.764	05/05/2014	1.575	12/31/2014	44.8942
76	159924	300等权	0.930	01/02/2014	1.380	12/16/2014	0.816	01/07/2014	1.344	12/31/2014	44.5161
77	162207	泰达效率	0.934	01/02/2014	1.355	12/31/2014	0.915	04/01/2014	1.355	12/31/2014	44.4563
78	150176	银华H股B	1.095	05/12/2014	1.708	12/08/2014	0.960	05/19/2014	1.437	12/31/2014	44.4221
79	159908	深F200	0.706	01/02/2014	1.044	12/09/2014	0.623	06/19/2014	1.005	12/31/2014	43.7768
80	159913	深价值	0.931	01/02/2014	1.479	12/23/2014	0.822	04/29/2014	1.370	12/31/2014	43.4555
81	160812	长盛同益	0.990	06/04/2014	1.519	12/17/2014	0.983	06/04/2014	1.428	12/31/2014	43.0862
82	150201	券商B	1.102	11/28/2014	2.028	12/09/2014	1.102	11/28/2014	1.425	12/31/2014	42.2156
83	159935	景顺500	0.950	01/21/2014	1.466	12/15/2014	0.950	01/21/2014	1.394	12/31/2014	41.8108
84	160215	国泰价值	0.830	01/07/2014	1.178	12/31/2014	0.742	05/21/2014	1.178	12/31/2014	40.7407
85	163412	兴全轻资	1.390	01/02/2014	2.370	12/02/2014	1.376	01/10/2014	1.949	12/31/2014	40.6205
86	150122	银河进取	0.932	01/02/2014	2.195	12/09/2014	0.693	06/23/2014	1.316	12/31/2014	40.1491
87	150161	惠鑫B	1.000	03/28/2014	1.650	11/06/2014	0.870	04/04/2014	1.426	12/31/2014	39.9411
88	161017	富国500	0.995	01/13/2014	1.737	12/05/2014	0.989	04/09/2014	1.466	12/31/2014	39.7521
89	150060	银华鑫瑞	1.011	01/02/2014	1.742	12/05/2014	0.799	05/07/2014	1.425	12/31/2014	39.7059

1. 基金价格升跌情况(二〇一四年)(续)

PRICE CHANGE OF FUNDS, 2014 (Continued)

排名 Rank	代码 Code	基金名称 Fund	成交价格与成交日期(Trading Price and Date) 开市 Open	日期 Date	最高 High	日期 Date	最低 Low	日期 Date	年收市 Close	日期 Date	比2013年收市价升跌幅% Change % vs. 2013 Close
90	150111	华商500B	1.150	01/02/2014	2.670	12/09/2014	0.947	06/25/2014	1.600	12/31/2014	39.1304
91	163821	中银300E	0.940	01/20/2014	1.997	12/09/2014	0.836	03/26/2014	1.390	12/31/2014	38.8611
92	150017	合润B	1.284	01/02/2014	2.090	12/05/2014	1.229	01/17/2014	1.765	12/31/2014	38.6489
93	160130	南方永利	0.978	01/02/2014	1.299	12/31/2014	0.896	01/22/2014	1.280	12/31/2014	38.4483
94	160616	鹏华500	0.790	01/02/2014	1.144	12/18/2014	0.726	01/09/2014	1.085	12/31/2014	38.2166
95	159903	深成ETF	0.840	01/02/2014	1.165	12/31/2014	0.722	03/21/2014	1.165	12/31/2014	38.0332
96	160119	南方500	0.940	01/02/2014	1.308	12/16/2014	0.883	01/13/2014	1.250	12/31/2014	37.7975
97	159922	500 ETF	3.825	01/02/2014	5.600	12/17/2014	3.500	02/07/2014	5.271	12/31/2014	37.6240
98	184728	基金鸿阳	0.666	01/02/2014	0.978	12/05/2014	0.655	01/13/2014	0.920	12/31/2014	37.3134
99	150037	建信进取	0.975	01/02/2014	1.997	12/08/2014	0.743	05/22/2014	1.328	12/31/2014	37.1901
100	150016	合润A	0.991	01/02/2014	1.390	12/05/2014	0.939	01/20/2014	1.355	12/31/2014	36.8687
101	150050	消费进取	1.291	01/02/2014	2.007	12/08/2014	0.880	05/19/2014	1.397	12/31/2014	36.8638
102	162711	广发500L	0.848	01/02/2014	1.210	12/31/2014	0.803	01/13/2014	1.157	12/31/2014	36.4387
103	163402	兴全趋势	0.914	01/02/2014	1.207	12/31/2014	0.885	05/21/2014	1.206	12/31/2014	35.5228
104	160915	大成景丰	0.986	01/02/2014	1.388	12/30/2014	0.908	04/16/2014	1.330	12/31/2014	35.0254
105	150070	双力B	1.052	01/02/2014	2.156	12/05/2014	0.950	04/29/2014	1.412	12/31/2014	34.9904
106	165313	建信优势	0.927	01/02/2014	1.254	12/31/2014	0.846	02/28/2014	1.254	12/31/2014	34.8387
107	159901	深100ETF	0.561	01/02/2014	3.826	12/09/2014	0.495	03/21/2014	3.782	12/31/2014	34.8307
108	163110	申万量化	1.048	01/06/2014	1.778	12/05/2014	0.891	04/23/2014	1.400	12/31/2014	34.2282
109	159932	500深ETF	1.105	01/02/2014	1.592	12/18/2014	1.039	01/13/2014	1.499	12/31/2014	34.0787
110	150008	瑞和小康	0.889	01/02/2014	1.298	12/05/2014	0.760	03/21/2014	1.237	12/31/2014	34.0758
111	150102	利众B	0.810	01/02/2014	1.129	11/06/2014	0.722	01/20/2014	1.075	12/31/2014	34.0399
112	166009	中欧动力	1.144	01/02/2014	1.782	12/05/2014	1.076	01/06/2014	1.505	12/31/2014	32.3659
113	165516	信诚周期	1.306	01/02/2014	2.003	12/09/2014	1.141	04/18/2014	1.670	12/31/2014	30.9804
114	150127	双增B	0.828	01/02/2014	1.080	12/08/2014	0.732	01/30/2014	1.062	12/31/2014	30.9494
115	159912	深300ETF	0.895	01/02/2014	1.261	12/10/2014	0.810	05/19/2014	1.176	12/31/2014	30.8120
116	150132	元盛B	0.736	01/02/2014	1.023	11/11/2014	0.661	01/21/2014	0.964	12/31/2014	30.8005
117	150078	回报B	1.026	01/02/2014	1.402	11/06/2014	0.880	01/20/2014	1.349	12/31/2014	30.7171
118	160613	鹏华创新	1.346	01/02/2014	1.675	12/31/2014	1.109	06/24/2014	1.573	12/31/2014	29.4320
119	160910	大成创新	0.736	01/02/2014	0.958	12/31/2014	0.629	07/09/2014	0.958	12/31/2014	29.2848
120	164105	华富强债	1.017	01/06/2014	1.419	12/31/2014	0.899	01/23/2014	1.321	12/31/2014	29.2564
121	161216	双债A	0.957	01/02/2014	1.246	12/30/2014	0.883	01/17/2014	1.160	12/31/2014	28.7846
122	160916	优选LOF	1.106	01/02/2014	1.448	12/05/2014	1.025	05/21/2014	1.432	12/31/2014	28.7770
123	165806	东吴100	0.840	01/07/2014	1.149	12/09/2014	0.680	07/16/2014	1.102	12/31/2014	27.6941
124	150093	诺德300B	1.253	01/02/2014	2.500	12/09/2014	0.930	06/17/2014	1.634	12/31/2014	27.6563
125	160311	华夏蓝筹	0.850	01/02/2014	1.120	12/05/2014	0.790	05/20/2014	1.090	12/31/2014	27.4854
126	160211	国泰小盘	1.107	01/02/2014	1.519	12/16/2014	1.088	01/07/2014	1.416	12/31/2014	27.4527
127	184722	基金久嘉	0.714	01/02/2014	0.925	12/05/2014	0.690	05/19/2014	0.915	12/31/2014	27.4373
128	150082	信达利B	0.882	01/02/2014	1.097	12/04/2014	0.692	01/22/2014	1.052	12/31/2014	27.3608
129	160105	南方积配	1.007	01/02/2014	1.310	12/24/2014	0.902	03/27/2014	1.258	12/31/2014	27.3523
130	150128	工银增B	0.863	01/02/2014	1.309	12/08/2014	0.684	01/30/2014	1.067	12/31/2014	27.3270
131	160106	南方高增	1.555	01/02/2014	1.850	12/19/2014	1.305	05/22/2014	1.773	12/31/2014	27.2730
132	150021	汇利B	0.938	01/02/2014	1.299	11/10/2014	0.899	03/18/2014	1.201	12/31/2014	26.6878
133	150081	双盈B	1.315	01/02/2014	1.679	12/29/2014	1.236	01/30/2014	1.665	12/31/2014	26.6160
134	150199	食品B	0.980	11/05/2014	1.556	12/05/2014	0.952	11/05/2014	1.263	12/31/2014	26.5531
135	150154	惠丰B	0.839	01/02/2014	1.229	12/04/2014	0.762	01/21/2014	1.062	12/31/2014	26.4286

1. 基金价格升跌情况(二〇一四年)(续)
PRICE CHANGE OF FUNDS, 2014 (Continued)

排名 Rank	代码 Code	基金名称 Fund	成交价格与成交日期(Trading Price and Date) 开市 Open	日期 Date	最高 High	日期 Date	最低 Low	日期 Date	年收市 Close	日期 Date	比2013年收市价升跌幅% Change % vs. 2013 Close
136	165311	建信信用	0.984	01/02/2014	1.312	12/18/2014	0.879	01/29/2014	1.244	12/31/2014	26.4228
137	160415	华安S300	0.871	01/03/2014	1.238	12/09/2014	0.796	05/09/2014	1.152	12/31/2014	25.7642
138	161217	国投资源	0.531	01/02/2014	1.000	12/09/2014	0.446	05/19/2014	0.671	12/31/2014	25.1866
139	166001	中欧趋势	0.735	01/02/2014	0.968	12/22/2014	0.691	01/02/2014	0.920	12/31/2014	25.0000
140	150195	互联网B	1.112	09/22/2014	1.938	12/05/2014	1.100	10/27/2014	1.262	12/31/2014	24.8269
141	165509	信诚增强	0.967	01/02/2014	1.198	12/31/2014	0.885	04/08/2014	1.198	12/31/2014	24.7917
142	161713	招商信用	0.916	01/02/2014	1.120	12/30/2014	0.872	01/21/2014	1.110	12/31/2014	24.5594
143	160512	博时卓越	1.174	01/02/2014	1.460	12/05/2014	1.109	03/27/2014	1.430	12/31/2014	24.4210
144	164808	工银四季	0.970	01/02/2014	1.249	12/29/2014	0.917	04/22/2014	1.169	12/31/2014	24.0947
145	161005	富国天惠	1.528	01/02/2014	1.879	12/16/2014	1.295	05/22/2014	1.740	12/31/2014	24.0808
146	161505	银河通利	0.999	05/23/2014	1.459	12/08/2014	0.906	06/04/2014	1.167	12/31/2014	24.0595
147	150042	利鑫B	1.072	01/02/2014	1.415	11/06/2014	1.012	01/08/2014	1.345	12/31/2014	23.9631
148	159936	可选消费	0.996	06/25/2014	1.317	12/11/2014	0.931	07/21/2014	1.249	12/31/2014	23.9087
149	150045	增利B	1.321	01/02/2014	1.658	08/20/2014	1.121	01/21/2014	1.651	08/29/2014	23.8560
150	161810	银华内需	0.807	01/02/2014	1.001	12/30/2014	0.734	01/27/2014	1.000	12/31/2014	23.7624
151	162712	广发聚利	1.001	01/02/2014	1.272	11/13/2014	0.949	03/13/2014	1.250	12/31/2014	23.6400
152	150134	德信B	0.950	01/03/2014	1.918	12/05/2014	0.935	03/14/2014	1.189	12/31/2014	23.5967
153	160621	中小企债	0.916	01/02/2014	1.169	11/25/2014	0.870	01/28/2014	1.120	12/31/2014	23.1304
154	160133	南方天元	0.998	08/25/2014	1.255	12/18/2014	0.990	08/26/2014	1.238	12/31/2014	22.9394
155	165512	信诚机遇	1.464	01/03/2014	1.950	12/05/2014	1.096	05/05/2014	1.690	12/31/2014	22.9091
156	164814	工银双债	0.920	01/02/2014	1.100	12/31/2014	0.866	01/22/2014	1.099	12/31/2014	22.7696
157	160513	稳健债A	1.122	07/01/2014	1.459	12/22/2014	1.043	08/15/2014	1.377	12/31/2014	22.6180
158	150046	丰利B	1.253	01/02/2014	1.535	11/10/2014	1.128	01/17/2014	1.531	11/21/2014	22.0893
159	160314	华夏行业	1.004	01/02/2014	1.110	02/19/2014	0.726	05/21/2014	0.945	12/31/2014	21.9707
160	150156	中银互B	1.008	02/10/2014	1.560	12/05/2014	1.000	02/14/2014	1.213	12/31/2014	21.3000
161	150170	恒生B	1.050	04/11/2014	1.639	12/05/2014	0.986	05/08/2014	1.232	12/31/2014	21.2598
162	150153	创业板B	0.994	01/02/2014	1.848	12/08/2014	0.841	05/16/2014	1.200	12/31/2014	21.0898
163	161213	国投消费	0.893	01/02/2014	1.211	12/16/2014	0.826	05/05/2014	1.074	12/31/2014	21.0823
164	150210	国企改B	1.109	12/30/2014	1.220	12/31/2014	1.109	12/30/2014	1.220	12/31/2014	21.0317
165	159930	能源ETF	0.880	01/02/2014	1.124	12/22/2014	0.753	05/05/2014	1.077	12/31/2014	21.0112
166	150107	易基进取	1.083	01/02/2014	1.805	12/05/2014	0.877	04/29/2014	1.298	12/31/2014	20.6320
167	150137	宝利B	0.907	01/02/2014	1.170	11/21/2014	0.900	01/08/2014	1.096	12/31/2014	20.4396
168	150061	丰泽B	1.050	01/02/2014	1.470	11/10/2014	1.045	01/14/2014	1.395	12/05/2014	20.2586
169	160515	安丰18	0.950	01/02/2014	1.150	10/27/2014	0.915	01/03/2014	1.063	12/31/2014	20.1405
170	150108	同辉100A	1.037	01/02/2014	1.510	10/30/2014	0.920	01/21/2014	1.032	12/31/2014	20.0647
171	150048	银华瑞祥	1.119	01/06/2014	1.789	12/05/2014	0.957	05/19/2014	1.336	12/31/2014	20.0359
172	161614	融通添利	0.955	01/03/2014	1.185	10/29/2014	0.892	04/11/2014	1.104	12/31/2014	19.7792
173	161821	银华50A	0.975	01/08/2014	1.448	12/05/2014	0.797	01/08/2014	1.061	12/31/2014	19.7517
174	150142	互利债B	1.024	06/12/2014	2.778	12/09/2014	0.983	08/07/2014	1.250	12/31/2014	19.5029
175	163210	诺安纯债	0.895	01/02/2014	1.160	11/12/2014	0.808	01/23/2014	1.086	12/31/2014	19.3407
176	150149	800医药B	1.038	01/02/2014	2.109	12/05/2014	0.821	06/20/2014	1.229	12/31/2014	19.3204
177	166008	中欧强债	1.013	01/02/2014	1.208	12/11/2014	1.000	12/05/2014	1.154	12/31/2014	18.9557
178	150160	通福B	0.917	01/27/2014	1.348	11/05/2014	0.860	01/29/2014	1.196	12/31/2014	18.8867
179	159918	中创400	1.277	01/02/2014	1.760	12/05/2014	1.133	04/29/2014	1.506	12/31/2014	18.8635
180	150067	互利B	1.301	01/03/2014	2.307	12/08/2014	1.190	01/06/2014	1.625	12/31/2014	18.7865
181	160128	南方金利	0.911	01/02/2014	1.119	11/04/2014	0.865	01/20/2014	1.025	12/31/2014	18.6930

1. 基金价格升跌情况(二〇一四年)(续)

PRICE CHANGE OF FUNDS, 2014 (Continued)

排名 Rank	代码 Code	基金名称 Fund	成交价格与成交日期(Trading Price and Date) 开市 Open	日期 Date	最高 High	日期 Date	最低 Low	日期 Date	年收市 Close	日期 Date	比2013年收市价升跌幅% Change % vs. 2013 Close
182	160617	鹏华丰润	1.042	01/02/2014	1.302	12/05/2014	0.950	07/03/2014	1.180	12/30/2014	18.5323
183	166006	中欧小盘	0.712	01/03/2014	0.937	12/19/2014	0.646	05/21/2014	0.878	12/31/2014	18.4885
184	161811	银华300	0.713	01/02/2014	0.789	01/06/2014	0.620	01/02/2014	0.783	01/06/2014	18.2779
185	184699	基金同盛	1.018	01/02/2014	1.160	11/03/2014	0.912	05/19/2014	1.117	11/04/2014	18.2509
186	150047	银华瑞吉	1.098	01/02/2014	1.288	12/05/2014	0.977	01/20/2014	1.209	12/31/2014	18.0905
187	184701	基金景福	0.867	01/02/2014	1.064	12/05/2014	0.810	05/19/2014	1.022	12/25/2014	17.6064
188	160918	大成小盘	0.859	04/30/2014	1.094	12/16/2014	0.821	05/19/2014	1.014	12/31/2014	16.9550
189	163503	天治核心	0.580	01/02/2014	0.686	12/09/2014	0.470	05/21/2014	0.674	12/31/2014	16.2069
190	159928	消费ETF	0.989	01/02/2014	1.169	12/16/2014	0.880	06/24/2014	1.150	12/31/2014	16.1616
191	150106	易基稳健	1.145	01/02/2014	1.342	04/23/2014	1.013	05/21/2014	1.065	12/31/2014	16.1502
192	150069	双力A	1.028	01/02/2014	1.243	02/20/2014	0.946	09/17/2014	1.065	12/31/2014	15.9536
193	164902	交银添利	1.017	01/02/2014	1.276	11/18/2014	0.899	04/30/2014	1.140	12/31/2014	15.8573
194	162006	长城久富	1.089	01/02/2014	1.200	12/17/2014	0.974	05/21/2014	1.167	12/31/2014	15.8107
195	163819	中银信用	0.950	01/03/2014	1.192	12/05/2014	0.930	01/27/2014	1.154	12/31/2014	15.7715
196	159907	中小300	0.949	01/02/2014	1.200	12/15/2014	0.879	05/19/2014	1.102	12/31/2014	15.7563
197	160212	国泰估值	0.917	01/02/2014	1.068	12/05/2014	0.785	04/30/2014	1.058	12/31/2014	15.6284
198	184721	基金丰和	0.897	01/02/2014	1.057	12/05/2014	0.801	05/19/2014	1.039	12/31/2014	15.5729
199	159911	民营ETF	3.186	01/02/2014	3.990	12/15/2014	2.796	05/19/2014	3.675	12/31/2014	15.3484
200	161706	招商成长	1.072	01/02/2014	1.247	12/08/2014	0.901	05/19/2014	1.240	12/31/2014	15.2416
201	164702	添富季红	0.926	01/02/2014	1.054	12/24/2014	0.872	01/21/2014	1.037	12/31/2014	15.2392
202	150114	惠裕B	0.840	01/03/2014	1.133	11/06/2014	0.792	01/14/2014	1.060	12/31/2014	15.2174
203	162607	景顺资源	0.738	01/02/2014	0.869	12/16/2014	0.639	05/22/2014	0.806	12/31/2014	14.9043
204	160717	恒生H股	0.702	01/06/2014	0.873	12/31/2014	0.631	03/03/2014	0.873	12/31/2014	14.8684
205	161911	万家强债	0.920	01/02/2014	1.054	11/07/2014	0.834	03/21/2014	1.002	12/31/2014	14.7904
206	166902	民生增利	0.915	01/02/2014	1.059	11/10/2014	0.865	01/14/2014	1.022	12/31/2014	14.7174
207	159921	中小等权	1.237	01/02/2014	1.355	09/11/2014	1.011	04/28/2014	1.321	12/31/2014	14.6701
208	161813	银华信用	0.980	01/03/2014	1.192	12/19/2014	0.898	03/24/2014	1.130	12/31/2014	14.6045
209	163824	中银盛利	0.950	01/02/2014	1.068	11/11/2014	0.858	01/06/2014	1.046	12/31/2014	14.4231
210	161019	富国天锋	0.941	01/02/2014	1.050	10/17/2014	0.900	01/10/2014	0.991	12/31/2014	14.4181
211	150191	NCF环保B	1.050	10/16/2014	1.474	12/05/2014	0.908	10/27/2014	1.186	12/31/2014	14.3684
212	150131	医药B	0.995	01/02/2014	1.617	12/05/2014	0.843	05/21/2014	1.137	12/31/2014	14.2714
213	161820	银华纯债	0.980	01/02/2014	1.193	11/07/2014	0.896	03/05/2014	1.108	12/31/2014	14.0366
214	161117	易基永旭	0.922	01/02/2014	1.502	12/23/2014	0.885	03/28/2014	1.070	12/31/2014	13.9830
215	162703	广发小盘	1.790	01/02/2014	2.064	12/18/2014	1.560	05/19/2014	2.041	12/31/2014	13.8951
216	150086	中小板B	0.987	01/02/2014	1.810	12/08/2014	0.778	05/19/2014	1.122	12/31/2014	13.3333
217	161010	富国天丰	0.966	01/02/2014	1.117	11/28/2014	0.946	01/21/2014	1.097	12/31/2014	13.3264
218	162308	海富增利	1.265	09/16/2014	1.438	12/31/2014	1.237	12/10/2014	1.438	12/31/2014	13.3176
219	160720	中期企债	0.970	01/13/2014	1.350	12/08/2014	0.895	03/24/2014	1.141	12/31/2014	13.0823
220	163112	申万债券	0.878	01/03/2014	1.190	11/13/2014	0.865	04/29/2014	1.101	12/31/2014	12.9231
221	164810	工银纯债	0.970	01/02/2014	1.101	07/14/2014	0.936	02/07/2014	1.049	12/31/2014	12.8560
222	160220	国泰民益	1.005	01/16/2014	1.180	12/23/2014	0.996	01/17/2014	1.128	12/31/2014	12.5749
223	161219	国投产业	1.149	01/02/2014	1.450	12/12/2014	0.874	05/21/2014	1.153	12/31/2014	12.4987
224	159915	创业板	1.273	01/02/2014	1.617	12/16/2014	1.186	05/16/2014	1.430	12/31/2014	12.2449
225	150206	国防B	1.128	12/05/2014	1.502	12/10/2014	1.128	12/05/2014	1.146	12/31/2014	11.8049
226	159909	深TMT	3.596	01/02/2014	4.662	12/17/2014	3.007	05/22/2014	4.012	12/31/2014	11.5994
227	159929	医药ETF	1.018	01/02/2014	1.299	12/04/2014	0.920	05/21/2014	1.133	12/31/2014	11.1874

1. 基金价格升跌情况(二〇一四年)(续)
PRICE CHANGE OF FUNDS, 2014 (Continued)

排名 Rank	代码 Code	基金名称 Fund	成交价格与成交日期(Trading Price and Date) 开市 Open	日期 Date	最高 High	日期 Date	最低 Low	日期 Date	年收市 Close	日期 Date	比2013年收市价升跌幅% Change % vs. 2013 Close
228	150027	添利B	1.065	01/02/2014	1.297	11/05/2014	1.000	01/20/2014	1.223	12/31/2014	11.1818
229	162715	广发聚源	0.895	01/02/2014	1.025	12/12/2014	0.870	01/20/2014	0.999	12/31/2014	11.0000
230	150204	传媒B	1.099	12/22/2014	1.250	12/29/2014	1.076	12/31/2014	1.105	12/31/2014	10.6106
231	150174	中证TMTB	1.086	12/24/2014	1.191	12/29/2014	1.062	12/31/2014	1.089	12/31/2014	10.3343
232	150080	双佳B	0.900	01/20/2014	1.212	12/05/2014	0.851	01/22/2014	1.102	12/31/2014	10.2000
233	150120	鼎利进取	0.814	01/03/2014	1.047	12/02/2014	0.780	01/23/2014	0.978	12/31/2014	9.8876
234	161119	易基综债	1.047	01/16/2014	1.519	09/25/2014	0.984	02/20/2014	1.067	12/31/2014	9.8867
235	150115	同丰B	0.882	01/02/2014	0.973	06/25/2014	0.850	01/16/2014	0.973	06/26/2014	9.8194
236	159902	中小板	2.339	01/02/2014	2.744	12/15/2014	1.920	05/08/2014	2.545	12/31/2014	9.5013
237	150068	双翼B	1.112	01/02/2014	1.339	01/10/2014	1.049	03/19/2014	1.227	12/31/2014	9.4558
238	164606	信用增利	0.983	01/02/2014	1.259	10/20/2014	0.952	01/06/2014	1.053	12/31/2014	9.3335
239	150098	同庆800A	1.021	01/02/2014	1.101	07/22/2014	0.990	05/23/2014	1.056	12/31/2014	9.3125
240	162605	景顺鼎益	1.029	01/02/2014	1.138	12/18/2014	0.925	07/18/2014	1.125	12/31/2014	9.2233
241	150129	丰利债B	0.810	01/02/2014	1.080	12/05/2014	0.709	01/20/2014	0.947	12/31/2014	8.9758
242	161908	万家添利	0.999	06/16/2014	1.001	06/18/2014	0.819	12/05/2014	0.927	12/31/2014	8.9499
243	150057	久兆稳健	0.915	01/02/2014	1.415	11/17/2014	0.843	01/20/2014	1.090	12/31/2014	8.6446
244	150123	建信50A	1.231	01/02/2014	1.286	01/02/2014	1.018	05/15/2014	1.102	12/31/2014	8.4762
245	150034	聚利A	1.042	01/02/2014	1.134	11/20/2014	1.018	06/16/2014	1.130	12/31/2014	8.4453
246	161015	富国天盈	0.999	06/04/2014	1.010	06/23/2014	0.803	07/23/2014	0.812	12/31/2014	8.1675
247	160123	南方50债	1.045	01/02/2014	1.325	11/14/2014	0.980	05/23/2014	1.114	12/31/2014	7.8412
248	166904	民生添利	0.889	01/03/2014	1.140	12/09/2014	0.866	01/13/2014	1.002	12/31/2014	7.7562
249	150041	天盈B	1.229	01/02/2014	1.346	05/21/2014	1.137	01/13/2014	1.346	05/22/2014	7.6800
250	150133	德信A	0.980	01/08/2014	1.147	11/06/2014	0.920	04/30/2014	1.055	12/31/2014	7.6531
251	160610	鹏华动力	1.081	01/02/2014	1.194	12/05/2014	1.001	06/17/2014	1.164	12/31/2014	7.5786
252	150071	盛世A	1.092	01/02/2014	1.218	04/01/2014	1.002	03/13/2014	1.170	12/31/2014	7.1429
253	150020	汇利A	0.968	01/02/2014	1.076	02/21/2014	0.887	01/08/2014	1.037	12/31/2014	7.0175
254	150064	同瑞A	1.024	01/02/2014	1.283	12/09/2014	0.842	01/22/2014	1.054	12/31/2014	6.2284
255	150038	万家利B	1.193	01/02/2014	1.390	05/19/2014	1.178	01/14/2014	1.272	05/30/2014	6.0884
256	159920	恒生ETF	1.039	01/02/2014	1.179	11/17/2014	0.930	01/10/2014	1.099	12/31/2014	6.0811
257	159926	国债ETF	95.400	01/02/2014	110.000	11/10/2014	88.801	01/20/2014	100.901	12/31/2014	5.8217
258	163302	大摩资源	1.904	01/02/2014	2.393	11/24/2014	1.700	05/21/2014	2.030	12/31/2014	5.7292
259	163801	中银中国	1.437	01/02/2014	1.556	01/16/2014	1.171	07/21/2014	1.371	12/31/2014	5.6117
260	150062	浦银增A	1.080	01/02/2014	1.150	11/10/2014	1.070	04/25/2014	1.136	12/12/2014	5.2827
261	150030	银华金利	1.064	01/02/2014	1.140	07/22/2014	0.902	01/20/2014	1.053	12/31/2014	5.1948
262	150117	房地产A	1.064	01/02/2014	1.231	09/15/2014	0.900	01/10/2014	1.053	12/31/2014	5.1046
263	150096	商品A	1.019	01/02/2014	1.067	12/02/2014	0.900	04/15/2014	1.050	12/31/2014	5.1010
264	150012	双禧A	0.954	01/02/2014	1.042	09/17/2014	0.903	01/21/2014	1.015	12/31/2014	5.0725
265	160810	长盛同丰	0.997	07/11/2014	1.164	11/25/2014	0.909	08/11/2014	1.049	12/31/2014	5.0050
266	160611	鹏华治理	0.838	01/02/2014	0.900	01/13/2014	0.720	05/20/2014	0.891	12/31/2014	4.8235
267	150044	增利A	1.096	01/02/2014	1.146	08/26/2014	1.085	03/21/2014	1.144	08/29/2014	4.7619
268	159917	中小成长	1.081	01/02/2014	1.480	12/08/2014	0.893	04/25/2014	1.110	12/31/2014	4.6183
269	160131	南方聚利	0.900	01/21/2014	1.130	10/20/2014	0.900	01/21/2014	0.974	12/31/2014	4.4675
270	161903	万家优选	0.547	01/03/2014	0.820	12/09/2014	0.470	05/16/2014	0.564	12/31/2014	4.4444
271	150043	裕祥B	1.063	01/02/2014	1.108	02/14/2014	1.040	03/19/2014	1.107	06/09/2014	4.3355
272	150075	诺安进取	1.115	01/02/2014	1.768	12/05/2014	0.947	05/05/2014	1.141	12/31/2014	4.2009
273	150059	银华金瑞	0.939	01/02/2014	1.047	09/26/2014	0.892	01/22/2014	1.029	12/31/2014	3.2365

1. 基金价格升跌情况(二〇一四年)(续)

PRICE CHANGE OF FUNDS, 2014 (Continued)

排名 Rank	代码 Code	基金名称 Fund	成交价格与成交日期(Trading Price and Date) 开市 Open	日期 Date	最高 High	日期 Date	最低 Low	日期 Date	年收市 Close	日期 Date	比2013年收市价升跌幅% Change % vs. 2013 Close
274	150085	中小板A	1.023	01/02/2014	1.043	10/16/2014	0.966	05/09/2014	1.019	12/31/2014	2.9946
275	150079	通利债B	1.011	01/02/2014	1.082	04/21/2014	0.902	01/10/2014	1.081	04/24/2014	2.9524
276	150110	华商500A	1.096	01/03/2014	1.496	04/10/2014	0.925	04/01/2014	1.124	12/31/2014	2.8362
277	150130	医药A	1.043	01/02/2014	1.094	11/19/2014	0.951	01/13/2014	1.028	12/31/2014	2.8000
278	184690	基金同益	0.935	01/02/2014	1.005	02/17/2014	0.909	01/17/2014	0.962	04/03/2014	2.7778
279	184698	基金天元	0.866	01/02/2014	0.908	02/17/2014	0.845	01/20/2014	0.889	07/02/2014	2.5375
280	150055	工银500A	1.055	01/07/2014	1.499	12/10/2014	0.935	04/04/2014	1.026	12/31/2014	2.4975
281	150028	信诚500A	0.970	01/02/2014	1.085	12/30/2014	0.901	02/11/2014	1.039	12/31/2014	1.9771
282	184693	基金普丰	0.769	01/02/2014	0.784	06/05/2014	0.731	03/12/2014	0.783	06/09/2014	1.9531
283	150104	华安300A	1.003	01/02/2014	1.100	09/30/2014	0.801	01/17/2014	1.015	12/31/2014	1.7022
284	150036	建信稳健	1.037	01/02/2014	1.488	12/09/2014	0.905	01/24/2014	1.003	12/31/2014	1.3717
285	160618	鹏华丰泽	0.985	12/25/2014	1.003	12/31/2014	0.980	12/25/2014	1.002	12/31/2014	1.2121
286	159906	深成长	0.753	01/02/2014	0.810	12/15/2014	0.652	05/21/2014	0.764	12/31/2014	1.1921
287	160813	长盛同盛	1.031	12/26/2014	1.059	12/29/2014	1.027	12/26/2014	1.055	12/31/2014	1.1505
288	159934	黄金ETF	2.371	01/02/2014	2.730	02/14/2014	2.200	10/24/2014	2.391	12/31/2014	0.7585
289	161116	易基黄金	0.652	01/02/2014	1.010	12/09/2014	0.614	01/06/2014	0.634	12/31/2014	0.6349
290	159001	保证金	100.000	10/20/2014	100.100	12/31/2014	99.561	11/24/2014	100.090	12/31/2014	0.0900
291	159003	招商快线	100.000	10/20/2014	100.047	12/30/2014	90.999	11/24/2014	100.000	12/31/2014	0.0000
291	150087	信用B	–	/ /	–	/ /	–	/ /	–	/ /	0.0000
291	163827	中银产债	–	/ /	–	/ /	–	/ /	–	/ /	0.0000
294	160125	南方中国	1.109	01/02/2014	1.362	12/09/2014	0.968	05/19/2014	1.014	12/31/2014	-0.1969
295	160719	嘉实黄金	0.670	01/03/2014	1.066	12/09/2014	0.627	11/07/2014	0.644	12/31/2014	-0.3096
296	184691	基金景宏	0.869	01/02/2014	0.922	02/17/2014	0.818	03/31/2014	0.863	04/09/2014	-0.4614
297	161610	融通领先	0.722	01/02/2014	0.857	12/05/2014	0.645	05/19/2014	0.717	12/31/2014	-2.1828
298	150083	广发100A	1.006	01/02/2014	1.098	08/22/2014	0.845	01/10/2014	0.984	12/31/2014	-2.2840
298	150190	NCF环保A	1.024	10/16/2014	1.049	11/20/2014	0.930	12/09/2014	0.984	12/31/2014	-2.2840
300	150198	食品A	1.023	11/05/2014	1.050	11/19/2014	0.928	12/09/2014	0.977	12/31/2014	-2.5922
301	164208	天弘丰利	0.999	12/03/2014	1.080	12/30/2014	0.883	12/10/2014	0.976	12/31/2014	-2.6919
302	161714	招商金砖	0.701	01/02/2014	1.198	12/10/2014	0.686	01/29/2014	0.720	12/31/2014	-3.2258
303	164701	添富贵金	0.639	01/02/2014	1.039	12/09/2014	0.587	12/23/2014	0.605	12/31/2014	-3.6624
304	150094	泰信400A	1.045	01/02/2014	1.225	11/27/2014	0.881	12/11/2014	0.978	12/31/2014	-4.1325
305	150018	银华稳进	0.951	01/02/2014	0.983	12/26/2014	0.854	01/20/2014	0.959	12/31/2014	-4.3017
306	150090	万家创A	1.030	01/02/2014	1.154	02/28/2014	0.863	12/10/2014	0.961	12/31/2014	-4.4519
307	150138	银华800A	0.980	01/02/2014	1.113	10/31/2014	0.849	12/10/2014	0.940	12/31/2014	-4.6720
308	150152	创业板A	0.948	01/02/2014	1.065	11/21/2014	0.845	01/22/2014	0.957	12/31/2014	-4.6985
309	150066	互利A	0.950	01/02/2014	1.188	11/25/2014	0.810	03/11/2014	0.953	12/31/2014	-4.8002
310	150039	鼎利A	1.110	01/02/2014	1.468	04/25/2014	0.910	12/09/2014	0.950	12/31/2014	-4.8330
311	150121	银河优先	1.021	01/02/2014	1.041	01/22/2014	0.852	12/16/2014	0.958	12/31/2014	-5.0398
312	150073	诺安稳健	1.030	01/02/2014	1.397	12/09/2014	0.858	05/29/2014	0.963	12/31/2014	-5.0753
313	184692	基金裕隆	0.847	01/02/2014	0.863	02/17/2014	0.752	05/16/2014	0.803	05/30/2014	-5.1948
314	150092	诺德300A	0.940	01/06/2014	1.472	12/09/2014	0.804	05/15/2014	0.948	12/31/2014	-5.2000
315	150188	转债优先	0.951	08/25/2014	1.029	10/30/2014	0.922	12/11/2014	0.962	12/31/2014	-5.5264
316	150167	银华300A	0.922	01/21/2014	1.087	10/13/2014	0.842	12/11/2014	0.938	12/31/2014	-5.9192
317	150088	金鹰500A	0.968	01/02/2014	1.529	12/09/2014	0.865	01/21/2014	1.020	12/31/2014	-6.0597
318	159937	博时黄金	2.547	09/01/2014	2.550	10/20/2014	2.206	10/08/2014	2.390	12/31/2014	-6.2745
319	164815	工银资源	0.982	01/08/2014	1.309	05/22/2014	0.836	12/15/2014	0.916	12/31/2014	-6.7210

1. 基金价格升跌情况(二〇一四年)(续)
PRICE CHANGE OF FUNDS, 2014 (Continued)

排名 Rank	代码 Code	基金名称 Fund	成交价格与成交日期(Trading Price and Date) 开市 Open	日期 Date	最高 High	日期 Date	最低 Low	日期 Date	年收市 Close	日期 Date	比2013年收市价升跌幅% Change % vs. 2013 Close
320	150032	多利优先	0.990	01/02/2014	0.995	01/14/2014	0.896	08/12/2014	0.942	12/31/2014	-7.2244
321	150076	浙商稳健	0.900	01/06/2014	1.030	07/30/2014	0.807	05/07/2014	0.927	12/31/2014	-7.3000
322	150112	工银100A	1.055	01/02/2014	1.368	10/21/2014	0.886	12/18/2014	0.956	12/31/2014	-7.6787
323	150091	万家创B	1.201	01/02/2014	1.999	12/08/2014	0.978	07/24/2014	1.143	12/31/2014	-7.8226
324	161210	国投新兴	0.927	01/03/2014	1.130	09/16/2014	0.806	03/13/2014	0.860	12/31/2014	-8.3156
325	150049	消费收益	0.975	01/02/2014	0.990	03/13/2014	0.835	12/10/2014	0.910	12/31/2014	-8.4400
326	150058	久兆积极	1.200	01/02/2014	1.616	12/05/2014	0.870	06/25/2014	1.140	12/31/2014	-8.8000
327	150145	300高贝A	0.966	01/02/2014	1.095	11/11/2014	0.802	06/26/2014	0.900	12/31/2014	-9.6250
328	150053	泰达稳健	1.059	01/02/2014	1.253	12/09/2014	0.914	12/12/2014	0.959	12/31/2014	-9.9871
329	150022	申万收益	0.741	01/02/2014	0.900	12/23/2014	0.660	03/20/2014	0.881	12/31/2014	-10.3239
330	150100	资源A	0.885	01/02/2014	0.954	11/07/2014	0.805	01/20/2014	0.915	12/31/2014	-10.9400
331	150171	证券A	0.918	03/31/2014	0.955	03/31/2014	0.808	12/11/2014	0.888	12/31/2014	-11.4656
332	150143	转债A级	0.927	01/02/2014	1.000	11/04/2014	0.793	12/22/2014	0.856	12/31/2014	-11.8089
333	150051	信诚300A	0.878	01/02/2014	0.969	11/05/2014	0.818	01/21/2014	0.854	12/31/2014	-11.8827
334	150169	恒生A	0.985	04/11/2014	0.985	04/11/2014	0.816	12/11/2014	0.879	12/31/2014	-12.6243
335	150179	信息A	0.902	05/19/2014	1.026	05/30/2014	0.815	12/11/2014	0.872	12/31/2014	-12.9741
336	165510	信诚四国	0.830	01/02/2014	1.025	12/09/2014	0.700	12/22/2014	0.731	12/31/2014	-12.9762
337	160416	华安石油	1.050	01/08/2014	1.410	08/08/2014	0.880	12/23/2014	0.928	12/31/2014	-13.2710
338	150192	地产A	0.902	09/23/2014	0.903	11/20/2014	0.812	12/10/2014	0.868	12/31/2014	-13.3733
339	150184	环保A	0.908	06/16/2014	0.948	07/01/2014	0.801	12/11/2014	0.867	12/31/2014	-13.5593
340	150150	800有色A	0.908	01/02/2014	0.977	11/19/2014	0.809	12/19/2014	0.857	12/31/2014	-13.7280
341	150200	券商A	1.102	11/28/2014	1.102	11/28/2014	0.781	12/11/2014	0.863	12/31/2014	-13.8723
342	150140	国金300A	0.919	01/02/2014	1.232	09/24/2014	0.817	02/10/2014	0.956	12/31/2014	-13.9523
343	150186	SW军工A	0.903	08/11/2014	0.916	11/21/2014	0.791	12/11/2014	0.862	12/31/2014	-14.0578
344	150175	银华H股A	0.905	05/12/2014	1.077	08/04/2014	0.811	12/11/2014	0.885	12/31/2014	-14.2299
345	150203	传媒A	0.901	12/22/2014	0.901	12/22/2014	0.811	12/23/2014	0.842	12/31/2014	-15.8841
346	150205	国防A	0.901	12/05/2014	0.903	12/05/2014	0.766	12/11/2014	0.837	12/31/2014	-16.3836
347	150173	中证TMTA	1.003	12/22/2014	1.003	12/22/2014	0.826	12/25/2014	0.838	12/31/2014	-16.4506
348	150207	300地产A	0.902	12/12/2014	0.902	12/12/2014	0.803	12/19/2014	0.837	12/31/2014	-16.4671
349	150209	国企改A	0.902	12/30/2014	0.902	12/30/2014	0.812	12/31/2014	0.824	12/31/2014	-17.7645
350	150148	800医药A	0.951	01/02/2014	1.059	07/17/2014	0.812	12/19/2014	0.857	12/31/2014	-19.2201
351	150164	可转债A	0.926	06/06/2014	1.036	10/21/2014	0.800	12/10/2014	0.849	12/30/2014	-21.7737
352	150177	证保A	0.902	05/19/2014	0.932	07/24/2014	0.787	12/11/2014	0.842	12/31/2014	-24.2032
353	165513	信诚商品	0.769	01/03/2014	0.971	08/25/2014	0.572	12/23/2014	0.577	12/31/2014	-25.6443
354	162411	华宝油气	1.052	01/08/2014	1.887	04/21/2014	0.745	12/15/2014	0.788	12/31/2014	-26.5610
355	161815	银华通胀	0.840	01/10/2014	0.982	12/09/2014	0.590	12/23/2014	0.598	12/31/2014	-28.8095
356	150194	互联网A	0.903	09/22/2014	0.904	11/24/2014	0.803	12/11/2014	0.837	12/31/2014	-29.7354
357	150157	800金融A	0.905	01/22/2014	1.093	07/28/2014	0.792	12/11/2014	0.863	12/31/2014	-33.8116
358	150181	军工A	0.904	04/23/2014	0.919	06/12/2014	0.782	12/11/2014	0.839	12/31/2014	-37.0218

注:本年除息基金升跌幅=收市价/(开市价×调整因子)×100%-100%,调整因子=除权参考价/股权登记日收市价。

Note: Ex-Right Funds Price Change % = Close/(Open × Adjusting Factor) × 100% - 100%,

Adjusting Factor = Ex-Right Price/Reg. Date Close.

2. 基金成交统计

TRANSACTION OF MUTUAL FUNDS

(1)各基金成交单位数、成交金额及占市场比例(二〇一四年)

MUTUAL FUNDS TRADING VOLUME, VALUE & MARKET SHARE, 2013

百万, Mil.

名次 Rank	代码 Code	基金名称 Fund	成交单位数 Volume	占市场 % of Total	累计 %	代码 Code	基金名称 Fund	成交金额 Value	占市场 % of Total	累计 %
1	150019	银华锐进	217 618.83	23.6666	23.6666	150019	银华锐进	110 205.98	11.2992	11.2992
2	159901	深100ETF	67 150.77	7.3028	30.9695	159919	300 ETF	100 787.15	10.3335	21.6328
3	150018	银华稳进	56 245.80	6.1169	37.0863	150172	证券B	65 490.16	6.7146	28.3474
4	150172	证券B	45 455.42	4.9434	42.0297	159901	深100ETF	59 590.12	6.1097	34.4570
5	159915	创业板	39 019.73	4.2435	46.2732	159915	创业板	54 337.51	5.5711	40.0282
6	159919	300 ETF	37 572.44	4.0861	50.3593	150018	银华稳进	52 829.08	5.4165	45.4447
7	150001	瑞福进取	25 320.23	2.7536	53.1130	150182	军工B	32 404.83	3.3224	48.7671
8	150182	军工B	23 920.68	2.6014	55.7144	159902	中小板	30 422.42	3.1192	51.8862
9	150097	商品B	22 901.56	2.4906	58.2050	150158	800金融B	25 555.06	2.6201	54.5063
10	150023	申万进取	21 978.14	2.3902	60.5952	159003	招商快线	22 741.91	2.3317	56.8380
11	150131	医药B	18 634.55	2.0266	62.6218	150131	医药B	22 498.27	2.3067	59.1447
12	150158	800金融B	17 623.00	1.9165	64.5383	150153	创业板B	19 914.78	2.0418	61.1866
13	150153	创业板B	17 389.28	1.8911	66.4295	150001	瑞福进取	19 700.90	2.0199	63.2065
14	150013	双禧B	15 431.20	1.6782	68.1076	150201	券商B	19 001.12	1.9482	65.1546
15	150171	证券A	15 335.02	1.6677	69.7754	150013	双禧B	16 340.21	1.6753	66.8300
16	150201	券商B	13 253.83	1.4414	71.2168	150118	房地产B	13 953.87	1.4307	68.2606
17	159902	中小板	12 794.08	1.3914	72.6081	150171	证券A	13 438.69	1.3778	69.6385
18	150118	房地产B	11 252.91	1.2238	73.8319	159001	保证金	13 360.64	1.3698	71.0083
19	150029	信诚500B	11 232.72	1.2216	75.0535	150097	商品B	12 988.80	1.3317	72.3400
20	150022	申万收益	10 318.84	1.1222	76.1757	150101	资源B	11 713.55	1.2010	73.5410
21	150181	军工A	9 494.48	1.0326	77.2083	150185	环保B	11 426.22	1.1715	74.7125
22	159903	深成ETF	8 919.04	0.9700	78.1782	150178	证保B	9 733.90	0.9980	75.7105
23	150052	信诚300B	8 536.58	0.9284	79.1066	150023	申万进取	9 527.88	0.9769	76.6874
24	150101	资源B	8 369.15	0.9102	80.0168	150029	信诚500B	8 544.93	0.8761	77.5635
25	150200	券商A	7 367.96	0.8013	80.8181	150086	中小板B	8 105.77	0.8311	78.3946
26	150086	中小板B	7 289.41	0.7927	81.6108	150181	军工A	8 050.66	0.8254	79.2200
27	150185	环保B	6 584.95	0.7161	82.3269	150022	申万收益	8 030.56	0.8234	80.0433
28	150130	医药A	5 823.51	0.6333	82.9603	159903	深成ETF	7 536.70	0.7727	80.8161
29	150178	证保B	5 391.74	0.5864	83.5466	150052	信诚300B	7 465.82	0.7655	81.5815
30	150157	800金融A	5 109.08	0.5556	84.1023	159926	国债ETF	7 202.92	0.7385	82.3200
31	150152	创业板A	4 615.87	0.5020	84.6042	150200	券商A	6 101.12	0.6255	82.9456
32	184728	基金鸿阳	4 148.20	0.4511	85.0554	150130	医药A	6 067.58	0.6221	83.5677
33	150031	银华鑫利	3 870.83	0.4210	85.4763	150187	SW军工B	6 066.03	0.6219	84.1896
34	184721	基金丰和	3 727.24	0.4053	85.8817	150193	地产B	5 261.64	0.5395	84.7291
35	150151	800有色B	3 628.26	0.3946	86.2763	150151	800有色B	4 692.08	0.4811	85.2101
36	150187	SW军工B	3 589.22	0.3903	86.6666	150157	800金融A	4 483.61	0.4597	85.6698
37	160220	国泰民益	3 508.07	0.3815	87.0481	150152	创业板A	4 382.42	0.4493	86.1192
38	160706	嘉实300	3 281.47	0.3569	87.4050	150031	银华鑫利	4 044.62	0.4147	86.5339
39	184701	基金景福	3 276.29	0.3563	87.7613	150199	食品B	3 996.89	0.4098	86.9436
40	150199	食品B	3 247.32	0.3532	88.1144	160220	国泰民益	3 785.32	0.3881	87.3317
41	150096	商品A	3 241.39	0.3525	88.4669	150191	NCF环保B	3 559.25	0.3649	87.6967
42	150100	资源A	3 217.14	0.3499	88.8168	184721	基金丰和	3 527.65	0.3617	88.0584
43	150191	NCF环保B	3 041.74	0.3308	89.1476	184728	基金鸿阳	3 468.19	0.3556	88.4139
44	150184	环保A	3 040.51	0.3307	89.4783	150096	商品A	3 290.37	0.3374	88.7513
45	150012	双禧A	3 030.07	0.3295	89.8078	184701	基金景福	3 149.85	0.3229	89.0742
46	150193	地产B	2 961.94	0.3221	90.1299	150012	双禧A	3 005.59	0.3082	89.3824
47	184722	基金久嘉	2 836.69	0.3085	90.4384	150100	资源A	2 871.59	0.2944	89.6768
48	159925	南方300	2 434.85	0.2648	90.7032	150206	国防B	2 835.03	0.2907	89.9675
49	184699	基金同盛	2 413.83	0.2625	90.9657	150184	环保A	2 603.80	0.2670	90.2345

(1)各基金成交单位数、成交金额及占市场比例(二〇一四年)(续)

MUTUAL FUNDS TRADING VOLUME, VALUE & MARKET SHARE, 2013 (Continued) 百万, Mil.

名次 Rank	代码 Code	基金名称 Fund	成交单位数 Volume	占市场 % of Total	累计 %	代码 Code	基金名称 Fund	成交金额 Value	占市场 % of Total	累计 %
50	150177	证保A	2 306.73	0.2509	91.2166	184699	基金同盛	2 515.86	0.2579	90.4924
51	150060	银华鑫瑞	2 231.43	0.2427	91.4593	150060	银华鑫瑞	2 380.65	0.2441	90.7365
52	150206	国防B	2 225.50	0.2420	91.7013	160706	嘉实300	2 379.05	0.2439	90.9804
53	150051	信诚300A	2 167.12	0.2357	91.9370	159925	南方300	2 281.85	0.2340	91.2144
54	150085	中小板A	2 106.74	0.2291	92.1661	150149	800医药B	2 279.07	0.2337	91.4480
55	150205	国防A	1 996.07	0.2171	92.3832	184722	基金久嘉	2 222.63	0.2279	91.6759
56	150186	SW军工A	1 773.92	0.1929	92.5761	150195	互联网B	2 186.59	0.2242	91.9001
57	150117	房地产A	1 726.98	0.1878	92.7639	150085	中小板A	2 124.16	0.2178	92.1179
58	150149	800医药B	1 699.73	0.1849	92.9488	150051	信诚300A	1 964.36	0.2014	92.3193
59	150124	建信50B	1 639.39	0.1783	93.1270	150177	证保A	1 957.43	0.2007	92.5200
60	150195	互联网B	1 535.14	0.1670	93.2940	150180	信息B	1 897.29	0.1945	92.7145
61	159905	深红利	1 514.00	0.1647	93.4586	150117	房地产A	1 801.44	0.1847	92.8992
62	150132	元盛B	1 445.48	0.1572	93.6158	150205	国防A	1 627.27	0.1668	93.0661
63	150190	NCF环保A	1 429.20	0.1554	93.7713	150124	建信50B	1 583.98	0.1624	93.2285
64	184698	基金天元	1 398.43	0.1521	93.9234	150035	聚利B	1 563.13	0.1603	93.3887
65	150198	食品A	1 367.78	0.1488	94.0721	150186	SW军工A	1 518.85	0.1557	93.5444
66	150192	地产A	1 356.70	0.1475	94.2196	150190	NCF环保A	1 437.74	0.1474	93.6919
67	150150	800有色A	1 284.19	0.1397	94.3593	150189	转债进取	1 435.83	0.1472	93.8391
68	184692	基金裕隆	1 255.31	0.1365	94.4958	159931	金融ETF	1 408.65	0.1444	93.9835
69	159931	金融ETF	1 220.19	0.1327	94.6285	150198	食品A	1 342.85	0.1377	94.1212
70	150034	聚利A	1 178.01	0.1281	94.7566	150034	聚利A	1 284.43	0.1317	94.2529
71	159936	可选消费	1 173.60	0.1276	94.8843	150132	元盛B	1 276.39	0.1309	94.3837
72	150180	信息B	1 107.82	0.1205	95.0047	159905	深红利	1 262.46	0.1294	94.5132
73	150027	添利B	1 085.36	0.1180	95.1228	150027	添利B	1 260.22	0.1292	94.6424
74	159929	医药ETF	1 048.18	0.1140	95.2368	184698	基金天元	1 219.47	0.1250	94.7674
75	150099	同庆800B	1 046.48	0.1138	95.3506	159936	可选消费	1 198.58	0.1229	94.8903
76	150148	800医药A	1 038.01	0.1129	95.4635	150150	800有色A	1 158.83	0.1188	95.0091
77	150035	聚利B	1 020.40	0.1110	95.5744	150192	地产A	1 153.19	0.1182	95.1273
78	159907	中小300	959.46	0.1043	95.6788	159929	医药ETF	1 106.73	0.1135	95.2408
79	150137	宝利B	917.51	0.0998	95.7786	159907	中小300	1 026.56	0.1053	95.3461
80	150028	信诚500A	892.73	0.0971	95.8757	184692	基金裕隆	1 015.14	0.1041	95.4501
81	159933	金地ETF	866.50	0.0942	95.9699	150099	同庆800B	991.53	0.1017	95.5518
82	150188	转债优先	865.86	0.0942	96.0641	159933	金地ETF	964.82	0.0989	95.6507
83	150209	国企改A	841.95	0.0916	96.1556	150137	宝利B	949.72	0.0974	95.7481
84	184693	基金普丰	841.81	0.0915	96.2472	150046	丰利B	924.16	0.0948	95.8429
85	184690	基金同益	841.61	0.0915	96.3387	150148	800医药A	914.23	0.0937	95.9366
86	159935	景顺500	821.34	0.0893	96.4280	159935	景顺500	859.10	0.0881	96.0247
87	150189	转债进取	805.71	0.0876	96.5156	150028	信诚500A	858.28	0.0880	96.1127
88	161713	招商信用	768.13	0.0835	96.5992	150188	转债优先	832.71	0.0854	96.1980
89	160812	长盛同益	756.48	0.0823	96.6814	184690	基金同益	811.00	0.0832	96.2812
90	150194	互联网A	692.83	0.0753	96.7568	160812	长盛同益	807.60	0.0828	96.3640
91	150046	丰利B	681.19	0.0741	96.8309	150146	300高贝B	789.08	0.0809	96.4449
92	150179	信息A	653.68	0.0711	96.9020	163412	兴全轻资	755.27	0.0774	96.5223
93	150109	同辉100B	592.33	0.0644	96.9664	161713	招商信用	750.59	0.0770	96.5993
94	150062	浦银增A	584.36	0.0636	97.0299	150072	盛世B	718.25	0.0736	96.6729
95	160133	南方天元	580.12	0.0631	97.0930	150109	同辉100B	693.82	0.0711	96.7441
96	150098	同庆800A	570.37	0.0620	97.1551	150209	国企改A	690.92	0.0708	96.8149
97	150170	恒生B	550.33	0.0598	97.2149	150170	恒生B	684.20	0.0701	96.8851
98	184691	基金景宏	546.79	0.0595	97.2744	150062	浦银增A	657.92	0.0675	96.9525
99	159928	消费ETF	525.27	0.0571	97.3315	184693	基金普丰	639.90	0.0656	97.0181
100	160916	优选LOF	500.64	0.0544	97.3859	160916	优选LOF	614.92	0.0630	97.0812
101	150072	盛世B	492.86	0.0536	97.4395	160133	南方天元	610.04	0.0625	97.1437

(1)各基金成交单位数、成交金额及占市场比例(二○一四年)(续)

MUTUAL FUNDS TRADING VOLUME, VALUE & MARKET SHARE, 2013 (Continued) 百万, Mil.

名次 Rank	代码 Code	基金名称 Fund	成交单位数 Volume	占市场 % of Total	累计 %	代码 Code	基金名称 Fund	成交金额 Value	占市场 % of Total	累计 %
102	150030	银华金利	456.17	0.0496	97.4891	150168	银华300B	596.76	0.0612	97.2049
103	150146	300高贝B	451.71	0.0491	97.5383	150098	同庆800A	590.91	0.0606	97.2655
104	150145	300高贝A	438.21	0.0477	97.5859	150194	互联网A	590.09	0.0605	97.3260
105	159923	100 ETF	419.51	0.0456	97.6315	150179	信息A	566.43	0.0581	97.3841
106	160918	大成小盘	409.45	0.0445	97.6761	160505	博时主题	540.55	0.0554	97.4395
107	163412	兴全轻资	407.28	0.0443	97.7204	159923	100 ETF	539.25	0.0553	97.4948
108	150059	银华金瑞	388.88	0.0423	97.7627	159928	消费ETF	521.01	0.0534	97.5482
109	150043	裕祥B	361.72	0.0393	97.8020	150030	银华金利	477.17	0.0489	97.5971
110	150168	银华300B	345.41	0.0376	97.8396	184691	基金景宏	475.90	0.0488	97.6459
111	159920	恒生ETF	343.99	0.0374	97.8770	150145	300高贝A	412.67	0.0423	97.6882
112	162715	广发聚源	340.86	0.0371	97.9140	150043	裕祥B	391.41	0.0401	97.7283
113	150169	恒生A	325.13	0.0354	97.9494	150059	银华金瑞	377.53	0.0387	97.7671
114	164902	交银添利	313.96	0.0341	97.9835	160918	大成小盘	372.99	0.0382	97.8053
115	159930	能源ETF	311.36	0.0339	98.0174	159920	恒生ETF	371.55	0.0381	97.8434
116	161115	易基岁丰	303.45	0.0330	98.0504	159911	民营ETF	363.62	0.0373	97.8807
117	150008	瑞和小康	273.88	0.0298	98.0802	150063	浦银增B	339.82	0.0348	97.9155
118	150038	万家利B	271.36	0.0295	98.1097	150038	万家利B	337.12	0.0346	97.9501
119	160607	鹏华价值	263.41	0.0286	98.1384	162715	广发聚源	319.48	0.0328	97.9828
120	159924	300等权	261.74	0.0285	98.1668	150122	银河进取	312.21	0.0320	98.0148
121	150167	银华300A	257.89	0.0280	98.1949	164902	交银添利	311.29	0.0319	98.0468
122	160505	博时主题	255.26	0.0278	98.2226	159922	500 ETF	309.16	0.0317	98.0785
123	150123	建信50A	253.06	0.0275	98.2501	161115	易基岁丰	299.69	0.0307	98.1092
124	165313	建信优势	248.47	0.0270	98.2772	150169	恒生A	292.40	0.0300	98.1392
125	150077	浙商进取	246.65	0.0268	98.3040	159934	黄金ETF	286.19	0.0293	98.1685
126	150122	银河进取	240.46	0.0262	98.3301	159930	能源ETF	282.44	0.0290	98.1975
127	150063	浦银增B	236.61	0.0257	98.3559	150123	建信50A	277.86	0.0285	98.2260
128	150203	传媒A	235.94	0.0257	98.3815	159927	A300ETF	277.46	0.0284	98.2544
129	164808	工银四季	230.44	0.0251	98.4066	159924	300等权	277.37	0.0284	98.2828
130	159003	招商快线	227.42	0.0247	98.4313	150008	瑞和小康	268.99	0.0276	98.3104
131	150078	回报B	225.36	0.0245	98.4558	150078	回报B	266.26	0.0273	98.3377
132	150204	传媒B	221.10	0.0240	98.4799	150144	转债B级	264.72	0.0271	98.3649
133	160813	长盛同盛	220.22	0.0239	98.5038	150077	浙商进取	258.33	0.0265	98.3913
134	161216	双债A	214.29	0.0233	98.5271	165313	建信优势	255.31	0.0262	98.4175
135	150084	广发100B	205.10	0.0223	98.5494	150204	传媒B	253.77	0.0260	98.4435
136	160513	稳健债A	196.75	0.0214	98.5708	160607	鹏华价值	243.15	0.0249	98.4685
137	150121	银河优先	196.13	0.0213	98.5922	150167	银华300A	230.88	0.0237	98.4921
138	150020	汇利A	194.46	0.0211	98.6133	164808	工银四季	230.77	0.0237	98.5158
139	150068	双翼B	191.61	0.0208	98.6342	160813	长盛同盛	229.80	0.0236	98.5394
140	159912	深300ETF	183.26	0.0199	98.6541	160513	稳健债A	221.36	0.0227	98.5621
141	160621	中小企债	181.31	0.0197	98.6738	150068	双翼B	220.48	0.0226	98.5847
142	159932	500深ETF	179.32	0.0195	98.6933	150161	惠鑫B	219.53	0.0225	98.6072
143	164105	华富强债	178.93	0.0195	98.7128	161216	双债A	213.24	0.0219	98.6290
144	164208	天弘丰利	178.03	0.0194	98.7321	159932	500深ETF	212.19	0.0218	98.6508
145	150071	盛世A	174.59	0.0190	98.7511	150071	盛世A	200.57	0.0206	98.6714
146	163503	天治核心	172.81	0.0188	98.7699	150020	汇利A	196.79	0.0202	98.6915
147	163402	兴全趋势	172.37	0.0187	98.7886	150203	传媒A	195.76	0.0201	98.7116
148	150161	惠鑫B	162.57	0.0177	98.8063	150111	华商500B	193.03	0.0198	98.7314
149	163819	中银信用	160.29	0.0174	98.8238	150041	天盈B	187.74	0.0192	98.7506
150	160716	嘉实50	158.05	0.0172	98.8409	160621	中小企债	186.79	0.0192	98.7698
151	161010	富国天丰	156.48	0.0170	98.8580	150141	国金300B	185.53	0.0190	98.7888
152	161019	富国天锋	155.62	0.0169	98.8749	164105	华富强债	183.50	0.0188	98.8076
153	150032	多利优先	148.07	0.0161	98.8910	150121	银河优先	183.49	0.0188	98.8264

(1)各基金成交单位数、成交金额及占市场比例(二〇一四年)(续)

MUTUAL FUNDS TRADING VOLUME, VALUE & MARKET SHARE, 2013 (Continued) 百万, Mil.

名次 Rank	代码 Code	基金名称 Fund	成交单位数 Volume	占市场 % of Total	累计 %	代码 Code	基金名称 Fund	成交金额 Value	占市场 % of Total	累计 %
154	150041	天盈B	145.14	0.0158	98.9068	150084	广发100B	180.45	0.0185	98.8449
155	150021	汇利B	143.90	0.0156	98.9224	159912	深300ETF	176.41	0.0181	98.8630
156	160311	华夏蓝筹	143.67	0.0156	98.9380	163402	兴全趋势	175.73	0.0180	98.8810
157	161908	万家添利	143.11	0.0156	98.9536	164208	天弘丰利	175.57	0.0180	98.8990
158	162411	华宝油气	142.12	0.0155	98.9691	150042	利鑫B	173.55	0.0178	98.9168
159	150042	利鑫B	141.99	0.0154	98.9845	150009	瑞和远见	171.54	0.0176	98.9344
160	150144	转债B级	137.65	0.0150	98.9995	150105	华安300B	171.26	0.0176	98.9520
161	160119	南方500	136.59	0.0149	99.0143	163819	中银信用	168.60	0.0173	98.9693
162	150009	瑞和远见	135.20	0.0147	99.0290	150107	易基进取	163.82	0.0168	98.9861
163	150107	易基进取	134.55	0.0146	99.0437	150021	汇利B	163.68	0.0168	99.0029
164	159001	保证金	133.63	0.0145	99.0582	163409	兴全绿色	163.27	0.0167	99.0196
165	159906	深成长	133.52	0.0145	99.0727	150045	增利B	161.26	0.0165	99.0361
166	162207	泰达效率	132.13	0.0144	99.0871	161010	富国天丰	159.79	0.0164	99.0525
167	160314	华夏行业	130.99	0.0142	99.1013	160119	南方500	154.68	0.0159	99.0684
168	150058	久兆积极	125.48	0.0136	99.1150	150061	丰泽B	152.98	0.0157	99.0841
169	150076	浙商稳健	125.18	0.0136	99.1286	161019	富国天锋	152.95	0.0157	99.0997
170	165509	信诚增强	124.83	0.0136	99.1422	150058	久兆积极	152.05	0.0156	99.1153
171	150061	丰泽B	123.37	0.0134	99.1556	160716	嘉实50	144.27	0.0148	99.1301
172	150105	华安300B	118.53	0.0129	99.1685	162207	泰达效率	140.54	0.0144	99.1445
173	150154	惠丰B	118.28	0.0129	99.1813	150032	多利优先	138.34	0.0142	99.1587
174	159934	黄金ETF	115.34	0.0125	99.1939	160311	华夏蓝筹	136.94	0.0140	99.1728
175	150033	多利进取	115.22	0.0125	99.2064	150208	300地产B	134.02	0.0137	99.1865
176	150143	转债A级	115.02	0.0125	99.2189	150176	银华H股B	132.25	0.0136	99.2001
177	159910	深F120	114.24	0.0124	99.2314	150037	建信进取	131.88	0.0135	99.2136
178	159927	A300ETF	114.20	0.0124	99.2438	161908	万家添利	128.39	0.0132	99.2267
179	150111	华商500B	111.64	0.0121	99.2559	150033	多利进取	126.48	0.0130	99.2397
180	150176	银华H股B	111.61	0.0121	99.2681	150165	可转债B	124.22	0.0127	99.2524
181	159911	民营ETF	110.66	0.0120	99.2801	165509	信诚增强	122.60	0.0126	99.2650
182	150208	300地产B	109.53	0.0119	99.2920	160314	华夏行业	118.30	0.0121	99.2771
183	150115	同丰B	109.45	0.0119	99.3039	162411	华宝油气	117.89	0.0121	99.2892
184	163409	兴全绿色	109.42	0.0119	99.3158	150081	双盈B	117.60	0.0121	99.3013
185	150045	增利B	109.27	0.0119	99.3277	162703	广发小盘	114.97	0.0118	99.3131
186	150141	国金300B	107.31	0.0117	99.3394	159917	中小成长	114.78	0.0118	99.3248
187	150037	建信进取	103.07	0.0112	99.3506	150076	浙商稳健	114.52	0.0117	99.3366
188	159917	中小成长	100.05	0.0109	99.3614	150154	惠丰B	108.91	0.0112	99.3477
189	160915	大成景丰	99.78	0.0109	99.3723	159910	深F120	107.54	0.0110	99.3588
190	150175	银华H股A	99.22	0.0108	99.3831	150044	增利A	104.39	0.0107	99.3695
191	161813	银华信用	96.52	0.0105	99.3936	150143	转债A级	103.44	0.0106	99.3801
192	162711	广发500L	95.82	0.0104	99.4040	150050	消费进取	102.67	0.0105	99.3906
193	150044	增利A	92.73	0.0101	99.4141	160915	大成景丰	102.35	0.0105	99.4011
194	160617	鹏华丰润	91.95	0.0100	99.4241	159913	深价值	101.93	0.0105	99.4116
195	150207	300地产A	90.13	0.0098	99.4339	163503	天治核心	101.14	0.0104	99.4219
196	161217	国投资源	90.05	0.0098	99.4437	150115	同丰B	100.67	0.0103	99.4322
197	161911	万家强债	88.58	0.0096	99.4533	159906	深成长	97.43	0.0100	99.4422
198	150082	信达利B	88.24	0.0096	99.4629	161813	银华信用	96.58	0.0099	99.4521
199	159908	深F200	87.65	0.0095	99.4724	162711	广发500L	96.29	0.0099	99.4620
200	159913	深价值	86.45	0.0094	99.4818	162712	广发聚利	94.61	0.0097	99.4717
201	162712	广发聚利	85.44	0.0093	99.4911	160617	鹏华丰润	94.04	0.0096	99.4813
202	163210	诺安纯债	82.68	0.0090	99.5001	150175	银华H股A	92.25	0.0095	99.4908
203	164606	信用增利	82.46	0.0090	99.5091	150113	工银100B	89.96	0.0092	99.5000
204	150081	双盈B	81.08	0.0088	99.5179	161911	万家强债	86.25	0.0088	99.5089
205	166902	民生增利	80.29	0.0087	99.5266	150108	同辉100A	85.04	0.0087	99.5176

(1)各基金成交单位数、成交金额及占市场比例(二○一四年)(续)

MUTUAL FUNDS TRADING VOLUME, VALUE & MARKET SHARE, 2013 (Continued) 百万, Mil.

名次 Rank	代码 Code	基金名称 Fund	成交单位数 Volume	占市场 % of Total	累计 %	代码 Code	基金名称 Fund	成交金额 Value	占市场 % of Total	累计 %
206	165311	建信信用	79.60	0.0087	99.5353	164606	信用增利	84.67	0.0087	99.5263
207	162607	景顺资源	78.55	0.0085	99.5438	150054	泰达进取	83.90	0.0086	99.5349
208	150108	同辉100A	77.61	0.0084	99.5523	150082	信达利B	83.41	0.0086	99.5434
209	150113	工银100B	75.49	0.0082	99.5605	163210	诺安纯债	82.64	0.0085	99.5519
210	150050	消费进取	75.08	0.0082	99.5687	165311	建信信用	82.63	0.0085	99.5604
211	150140	国金300A	72.82	0.0079	99.5766	159909	深 TMT	80.93	0.0083	99.5687
212	150079	通利债B	72.57	0.0079	99.5845	163801	中银中国	80.71	0.0083	99.5769
213	150102	利众B	71.74	0.0078	99.5923	150017	合润B	79.58	0.0082	99.5851
214	150164	可转债A	71.59	0.0078	99.6001	150079	通利债B	78.22	0.0080	99.5931
215	160719	嘉实黄金	70.37	0.0077	99.6077	166902	民生增利	78.03	0.0080	99.6011
216	159926	国债ETF	70.26	0.0076	99.6154	150207	300地产A	74.36	0.0076	99.6087
217	159922	500 ETF	69.58	0.0076	99.6229	159937	博时黄金	70.49	0.0072	99.6160
218	150057	久兆稳健	67.49	0.0073	99.6303	150140	国金300A	69.98	0.0072	99.6231
219	150083	广发100A	67.24	0.0073	99.6376	150102	利众B	68.13	0.0070	99.6301
220	150114	惠裕B	65.89	0.0072	99.6447	150057	久兆稳健	68.04	0.0070	99.6371
221	162703	广发小盘	62.88	0.0068	99.6516	159908	深F200	66.30	0.0068	99.6439
222	163801	中银中国	62.04	0.0067	99.6583	150070	双力B	65.59	0.0067	99.6506
223	161015	富国天盈	60.88	0.0066	99.6649	150083	广发100A	65.08	0.0067	99.6573
224	150036	建信稳健	60.84	0.0066	99.6716	150114	惠裕B	64.48	0.0066	99.6639
225	164810	工银纯债	59.27	0.0064	99.6780	150091	万家创B	63.18	0.0065	99.6704
226	150165	可转债B	57.01	0.0062	99.6842	150164	可转债A	63.18	0.0065	99.6769
227	164701	添富贵金	53.89	0.0059	99.6901	150036	建信稳健	62.54	0.0064	99.6833
228	150054	泰达进取	53.66	0.0058	99.6959	161217	国投资源	61.29	0.0063	99.6896
229	164702	添富季红	53.11	0.0058	99.7017	164810	工银纯债	59.71	0.0061	99.6957
230	150017	合润B	51.30	0.0056	99.7073	162607	景顺资源	59.14	0.0061	99.7018
231	150110	华商500A	51.00	0.0055	99.7128	161015	富国天盈	57.19	0.0059	99.7076
232	150128	工银增B	49.56	0.0054	99.7182	150110	华商500A	56.30	0.0058	99.7134
233	150070	双力B	48.40	0.0053	99.7235	150056	工银500B	55.93	0.0057	99.7191
234	160805	长盛同智	48.27	0.0053	99.7287	163302	大摩资源	55.43	0.0057	99.7248
235	150091	万家创B	47.81	0.0052	99.7339	161005	富国天惠	54.37	0.0056	99.7304
236	161903	万家优选	47.01	0.0051	99.7390	162308	海富增利	53.76	0.0055	99.7359
237	165513	信诚商品	46.38	0.0050	99.7441	164702	添富季红	50.78	0.0052	99.7411
238	160130	南方永利	46.20	0.0050	99.7491	150128	工银增B	50.70	0.0052	99.7463
239	150049	消费收益	45.75	0.0050	99.7541	160805	长盛同智	50.17	0.0051	99.7514
240	161116	易基黄金	43.87	0.0048	99.7588	160106	南方高增	49.53	0.0051	99.7565
241	162308	海富增利	42.05	0.0046	99.7634	160719	嘉实黄金	49.18	0.0050	99.7616
242	160128	南方金利	41.76	0.0045	99.7680	150075	诺安进取	48.26	0.0049	99.7665
243	160610	鹏华动力	39.99	0.0043	99.7723	160130	南方永利	47.18	0.0048	99.7713
244	166001	中欧趋势	39.01	0.0042	99.7765	150093	诺德300B	44.96	0.0046	99.7760
245	150075	诺安进取	39.00	0.0042	99.7808	160610	鹏华动力	44.65	0.0046	99.7805
246	161810	银华内需	38.95	0.0042	99.7850	150049	消费收益	42.03	0.0043	99.7848
247	150056	工银500B	38.14	0.0041	99.7892	160211	国泰小盘	41.41	0.0042	99.7891
248	160212	国泰估值	37.57	0.0041	99.7933	160128	南方金利	41.38	0.0042	99.7933
249	150016	合润A	35.36	0.0038	99.7971	150139	银华800B	41.37	0.0042	99.7976
250	161005	富国天惠	34.51	0.0038	99.8009	150016	合润A	38.92	0.0040	99.8016
251	161505	银河通利	34.24	0.0037	99.8046	164701	添富贵金	37.19	0.0038	99.8054
252	150104	华安300A	33.89	0.0037	99.8083	150142	互利债B	37.15	0.0038	99.8092
253	160616	鹏华500	33.67	0.0037	99.8119	160212	国泰估值	36.81	0.0038	99.8130
254	160910	大成创新	33.15	0.0036	99.8155	159918	中创400	35.73	0.0037	99.8166
255	161610	融通领先	32.41	0.0035	99.8191	161505	银河通利	34.36	0.0035	99.8201
256	150053	泰达稳健	31.90	0.0035	99.8225	161810	银华内需	33.62	0.0034	99.8236
257	160106	南方高增	31.76	0.0035	99.8260	160616	鹏华500	33.44	0.0034	99.8270

(1)各基金成交单位数、成交金额及占市场比例(二〇一四年)(续)

MUTUAL FUNDS TRADING VOLUME, VALUE & MARKET SHARE, 2013 (Continued) 百万, Mil.

名次 Rank	代码 Code	基金名称 Fund	成交单位数 Volume	占市场 % of Total	累计 %	代码 Code	基金名称 Fund	成交金额 Value	占市场 % of Total	累计 %
258	161614	融通添利	31.68	0.0034	99.8294	166001	中欧趋势	33.20	0.0034	99.8304
259	160416	华安石油	31.67	0.0034	99.8329	159921	中小等权	32.80	0.0034	99.8338
260	160611	鹏华治理	31.66	0.0034	99.8363	150104	华安300A	32.20	0.0033	99.8371
261	160211	国泰小盘	31.51	0.0034	99.8397	150092	诺德300A	31.52	0.0032	99.8403
262	150092	诺德300A	30.69	0.0033	99.8431	165513	信诚商品	31.43	0.0032	99.8435
263	161607	融通巨潮	30.49	0.0033	99.8464	161614	融通添利	31.21	0.0032	99.8467
264	161815	银华通胀	30.26	0.0033	99.8497	150053	泰达稳健	31.18	0.0032	99.8499
265	150139	银华800B	29.88	0.0032	99.8529	150040	鼎利B	31.11	0.0032	99.8531
266	150073	诺安稳健	29.45	0.0032	99.8561	150210	国企改B	30.96	0.0032	99.8563
267	150093	诺德300B	29.38	0.0032	99.8593	150048	银华瑞祥	30.94	0.0032	99.8595
268	162605	景顺鼎益	29.27	0.0032	99.8625	160416	华安石油	30.67	0.0031	99.8626
269	150090	万家创A	28.91	0.0031	99.8657	150073	诺安稳健	30.55	0.0031	99.8658
270	150142	互利债B	28.50	0.0031	99.8688	162605	景顺鼎益	30.28	0.0031	99.8689
271	159937	博时黄金	28.15	0.0031	99.8718	161116	易基黄金	30.27	0.0031	99.8720
272	159921	中小等权	27.56	0.0030	99.8748	160512	博时卓越	28.39	0.0029	99.8749
273	163302	大摩资源	26.76	0.0029	99.8777	150090	万家创A	27.73	0.0028	99.8777
274	163112	申万债券	26.68	0.0029	99.8806	150089	金鹰500B	27.70	0.0028	99.8806
275	150210	国企改B	25.87	0.0028	99.8834	161903	万家优选	27.65	0.0028	99.8834
276	160131	南方聚利	25.19	0.0027	99.8862	161607	融通巨潮	26.43	0.0027	99.8861
277	160615	鹏华300	24.73	0.0027	99.8889	150095	泰信400B	26.35	0.0027	99.8888
278	159918	中创400	24.45	0.0027	99.8915	163112	申万债券	26.26	0.0027	99.8915
279	150173	中证TMTA	24.11	0.0026	99.8941	160910	大成创新	26.16	0.0027	99.8942
280	150039	鼎利A	23.55	0.0026	99.8967	160611	鹏华治理	25.96	0.0027	99.8968
281	160618	鹏华丰泽	22.99	0.0025	99.8992	166009	中欧动力	25.35	0.0026	99.8994
282	162006	长城久富	22.52	0.0024	99.9017	160131	南方聚利	25.17	0.0026	99.9020
283	150048	银华瑞祥	22.05	0.0024	99.9041	160615	鹏华300	24.43	0.0025	99.9045
284	160717	恒生H股	21.95	0.0024	99.9064	150156	中银互B	24.31	0.0025	99.9070
285	160512	博时卓越	21.74	0.0024	99.9088	162006	长城久富	24.25	0.0025	99.9095
286	163824	中银盛利	21.62	0.0024	99.9112	161610	融通领先	24.17	0.0025	99.9120
287	159909	深TMT	21.42	0.0023	99.9135	150055	工银500A	23.20	0.0024	99.9144
288	150055	工银500A	21.41	0.0023	99.9158	150039	鼎利A	22.79	0.0023	99.9167
289	150040	鼎利B	20.73	0.0023	99.9181	160618	鹏华丰泽	22.73	0.0023	99.9190
290	161706	招商成长	20.17	0.0022	99.9203	150065	同瑞B	22.04	0.0023	99.9213
291	150112	工银100A	20.07	0.0022	99.9224	163824	中银盛利	22.01	0.0023	99.9235
292	163407	兴全300	19.64	0.0021	99.9246	161706	招商成长	21.71	0.0022	99.9258
293	150160	通福B	19.27	0.0021	99.9267	159916	深F60	21.52	0.0022	99.9280
294	150120	鼎利进取	19.06	0.0021	99.9287	150173	中证TMTA	20.20	0.0021	99.9300
295	161714	招商金砖	18.98	0.0021	99.9308	161815	银华通胀	20.05	0.0021	99.9321
296	160810	长盛同丰	18.91	0.0021	99.9329	163407	兴全300	19.95	0.0020	99.9341
297	150156	中银互B	18.54	0.0020	99.9349	150160	通福B	19.66	0.0020	99.9362
298	164814	工银双债	18.44	0.0020	99.9369	150174	中证TMTB	19.46	0.0020	99.9382
299	150089	金鹰500B	18.34	0.0020	99.9389	150112	工银100A	19.45	0.0020	99.9402
300	161117	易基永旭	17.98	0.0020	99.9408	160810	长盛同丰	19.04	0.0020	99.9421
301	150127	双增B	17.98	0.0020	99.9428	164814	工银双债	18.33	0.0019	99.9440
302	162307	海富100	17.68	0.0019	99.9447	161117	易基永旭	18.32	0.0019	99.9459
303	150174	中证TMTB	17.14	0.0019	99.9466	160105	南方积配	18.23	0.0019	99.9477
304	150094	泰信400A	16.96	0.0018	99.9484	160717	恒生H股	17.30	0.0018	99.9495
305	161907	万家红利	16.95	0.0018	99.9503	150094	泰信400A	17.25	0.0018	99.9513
306	166009	中欧动力	16.89	0.0018	99.9521	150120	鼎利进取	17.00	0.0017	99.9530
307	160105	南方积配	16.74	0.0018	99.9539	150127	双增B	16.93	0.0017	99.9548
308	150066	互利A	16.35	0.0018	99.9557	150088	金鹰500A	16.89	0.0017	99.9565
309	166006	中欧小盘	16.30	0.0018	99.9575	161907	万家红利	16.83	0.0017	99.9582

(1)各基金成交单位数、成交金额及占市场比例(二○一四年)(续)

MUTUAL FUNDS TRADING VOLUME, VALUE & MARKET SHARE, 2013 (Continued) 百万, Mil.

名次 Rank	代码 Code	基金名称 Fund	成交单位数 Volume	占市场 % of Total	累计 %	代码 Code	基金名称 Fund	成交金额 Value	占市场 % of Total	累计 %
310	150065	同瑞B	16.09	0.0017	99.9592	163415	兴全模式	16.53	0.0017	99.9599
311	150129	丰利债B	16.04	0.0017	99.9610	150106	易基稳健	16.03	0.0016	99.9615
312	150095	泰信400B	15.89	0.0017	99.9627	150047	银华瑞吉	15.94	0.0016	99.9632
313	150088	金鹰500A	15.71	0.0017	99.9644	150066	互利A	15.68	0.0016	99.9648
314	160415	华安S300	14.82	0.0016	99.9660	150064	同瑞A	14.87	0.0015	99.9663
315	150138	银华800A	14.73	0.0016	99.9676	150138	银华800A	14.70	0.0015	99.9678
316	150047	银华瑞吉	14.46	0.0016	99.9692	161714	招商金砖	14.39	0.0015	99.9693
317	150064	同瑞A	14.36	0.0016	99.9708	160415	华安S300	14.35	0.0015	99.9708
318	150106	易基稳健	13.99	0.0015	99.9723	150129	丰利债B	14.16	0.0015	99.9722
319	150080	双佳B	13.50	0.0015	99.9737	162307	海富100	14.06	0.0014	99.9737
320	159916	深F60	13.29	0.0014	99.9752	150134	德信B	13.54	0.0014	99.9750
321	165309	建信300	12.81	0.0014	99.9766	150080	双佳B	13.30	0.0014	99.9764
322	163415	兴全模式	12.31	0.0013	99.9779	166006	中欧小盘	12.47	0.0013	99.9777
323	161820	银华纯债	11.73	0.0013	99.9792	161820	银华纯债	11.85	0.0012	99.9789
324	160515	安丰18	11.05	0.0012	99.9804	160515	安丰18	11.49	0.0012	99.9801
325	150069	双力A	10.47	0.0011	99.9815	150067	互利B	11.44	0.0012	99.9813
326	150134	德信B	10.44	0.0011	99.9827	150147	同利B	11.23	0.0012	99.9824
327	150133	德信A	10.31	0.0011	99.9838	165309	建信300	11.14	0.0011	99.9836
328	160215	国泰价值	10.19	0.0011	99.9849	150069	双力A	10.96	0.0011	99.9847
329	163001	长信100	10.11	0.0011	99.9860	150133	德信A	10.63	0.0011	99.9858
330	165806	东吴100	9.20	0.0010	99.9870	163001	长信100	9.68	0.0010	99.9868
331	164815	工银资源	8.92	0.0010	99.9880	160215	国泰价值	9.46	0.0010	99.9877
332	150147	同利B	8.13	0.0009	99.9889	163110	申万量化	8.73	0.0009	99.9886
333	160807	长盛300	7.14	0.0008	99.9896	164815	工银资源	8.58	0.0009	99.9895
334	150067	互利B	6.92	0.0008	99.9904	165806	东吴100	8.40	0.0009	99.9904
335	167901	华宸300	6.72	0.0007	99.9911	161017	富国500	7.40	0.0008	99.9911
336	161219	国投产业	6.31	0.0007	99.9918	161219	国投产业	7.13	0.0007	99.9919
337	163110	申万量化	6.16	0.0007	99.9925	167901	华宸300	6.95	0.0007	99.9926
338	164205	天弘深成	6.11	0.0007	99.9931	160807	长盛300	6.51	0.0007	99.9932
339	166904	民生添利	6.03	0.0007	99.9938	160125	南方中国	6.44	0.0007	99.9939
340	161213	国投消费	5.87	0.0006	99.9944	163821	中银300E	6.09	0.0006	99.9945
341	160125	南方中国	5.83	0.0006	99.9951	161213	国投消费	5.86	0.0006	99.9951
342	161017	富国500	5.79	0.0006	99.9957	166904	民生添利	5.84	0.0006	99.9957
343	161119	易基综债	5.09	0.0006	99.9962	161119	易基综债	5.51	0.0006	99.9963
344	163821	中银300E	4.81	0.0005	99.9968	161821	银华50A	4.44	0.0005	99.9967
345	165510	信诚四国	4.23	0.0005	99.9972	164205	天弘深成	4.41	0.0005	99.9972
346	161821	银华50A	4.05	0.0004	99.9977	166007	中欧300	3.34	0.0003	99.9975
347	161210	国投新兴	3.46	0.0004	99.9980	165510	信诚四国	3.31	0.0003	99.9979
348	166007	中欧300	3.31	0.0004	99.9984	161210	国投新兴	3.21	0.0003	99.9982
349	166008	中欧强债	3.06	0.0003	99.9987	166008	中欧强债	3.16	0.0003	99.9985
350	160123	南方50债	2.67	0.0003	99.9990	160123	南方50债	2.90	0.0003	99.9988
351	160613	鹏华创新	1.94	0.0002	99.9992	165516	信诚周期	2.71	0.0003	99.9991
352	165516	信诚周期	1.94	0.0002	99.9995	160613	鹏华创新	2.62	0.0003	99.9994
353	165508	信诚深度	1.81	0.0002	99.9997	165508	信诚深度	2.34	0.0002	99.9996
354	165512	信诚机遇	1.47	0.0002	99.9998	165512	信诚机遇	2.03	0.0002	99.9998
355	160720	中期企债	1.45	0.0002	100.0000	160720	中期企债	1.55	0.0002	100.0000
356	161811	银华300	0.30	0.0000	100.0000	161811	银华300	0.21	0.0000	100.0000
357	150087	信用B	0.00	0.0000	100.0000	150087	信用B	0.00	0.0000	100.0000
358	163827	中银产债	0.00	0.0000	100.0000	163827	中银产债	0.00	0.0000	100.0000
	累计	Total	919 517.47	100.0000		累计	Total	975 340.25	100.0000	

(2)基金每日成交单位数(二〇一四年)
DAILY TRADING VOLUME OF MUTUAL FUNDS, 2014

百万份, Mil.

日期 Date	一月 Jan.	二月 Feb.	三月 Mar.	四月 Apr.	五月 May.	六月 Jun.	七月 Jul.	八月 Aug.	九月 Sept.	十月 Oct.	十一月 Nov.	十二月 Dec.
1				2 187.05			2 175.43	6 229.23	2 846.84			8 941.19
2	2 186.23			2 065.16			2 177.28		5 295.32			9 518.37
3	1 406.45		2 246.98	2 072.37		1 861.01	2 392.11		5 200.36		3 586.81	13 206.58
4			2 099.32	1 838.87		2 836.29	1 641.09	5 196.66	4 166.75		2 866.16	13 045.55
5			1 826.01		2 389.64	2 398.74		6 098.94	4 485.48		2 587.06	16 459.00
6	1 614.84		3 069.59		2 198.58	2 388.08		6 741.48			2 399.34	
7	1 609.28	1 606.61	1 721.08		1 765.61		1 803.22	5 704.25			4 320.94	
8	1 981.32			3 459.90	2 789.96		1 819.26	4 960.16		3 099.59		13 994.66
9	1 852.73			2 256.06	2 496.07	2 252.41	2 411.48		3 571.69	3 204.40		16 632.13
10	1 867.85	2 829.28	2 570.84	3 432.55		3 358.66	2 010.06		2 926.85	2 826.71	3 990.16	16 892.04
11		2 832.81	2 179.86	2 628.20		2 287.47	1 751.09	5 592.22	4 261.85		5 331.75	17 672.67
12		2 125.50	2 528.81		3 965.47	1 678.15		3 806.51	2 967.33		3 422.68	16 048.86
13	1 764.97	2 196.53	2 293.06		2 277.50	3 191.98		4 618.85		2 583.78	3 953.62	
14	1 924.69	2 183.68	1 624.56	1 762.63	1 869.93		2 357.36	3 899.92		2 747.21	3 211.28	
15	1 642.79			2 402.07	2 415.87		1 912.51	4 096.52	2 969.90	3 099.37		12 214.53
16	1 873.79			1 688.83	2 209.87	2 969.06	1 952.78		4 184.82	3 742.05		12 173.05
17	1 915.65	2 610.69	1 637.01	1 432.41		2 433.92	2 147.20		2 878.58	3 403.25	3 263.58	13 359.12
18		2 381.83	1 441.26	1 803.05		1 941.97	2 267.46	3 825.52	2 866.23		2 529.57	13 725.91
19		3 010.24	2 086.02		3 141.36	3 117.91		3 712.55	2 651.33		2 416.75	11 767.95
20	1 563.73	2 817.68	2 426.44		2 554.28	2 623.42		2 899.92		2 910.50	1 839.23	
21	2 021.76	2 373.90	4 317.09	2 165.91	2 995.79		1 590.67	3 449.84		2 438.94	3 482.76	
22	3 472.71			2 233.40	3 530.04		3 593.69	3 197.22	2 662.83	2 451.18		10 313.71
23	2 284.68			1 568.21	2 226.69	2 165.71	2 861.92		2 565.20	2 470.17		9 822.20
24	2 380.68	2 454.09	3 223.41	2 032.98		1 768.78	4 134.40		3 886.05	2 006.82	7 671.65	10 032.90
25		2 769.77	2 365.52	2 131.68		1 991.13	3 059.93	3 173.05	3 312.45		5 720.47	9 079.39
26		3 388.71	1 861.81		2 618.07	2 592.02		3 235.39	2 021.64		5 558.80	10 760.74
27	1 878.09	2 533.87	2 333.96		2 170.44	2 324.91		2 259.97		2 239.15	7 031.16	
28	1 629.02	3 283.40	2 065.81	3 144.22	3 149.41		5 000.84	2 936.39		2 819.76	7 975.63	
29	1 204.58			2 737.09	2 518.48		4 202.45	2 133.08	2 842.99	4 254.83		11 470.49
30	1 359.00			1 805.72	2 047.33	2 369.06	4 032.72		2 478.52	3 044.68		9 776.44
31			1 831.70				3 620.05			4 372.89		10 696.66
最高 High	3 472.71	3 388.71	4 317.09	3 459.90	3 965.47	3 358.66	5 000.84	6 741.48	5 295.32	4 372.89	7 975.63	17 672.67
最低 Low	1 204.58	1 606.61	1 441.26	1 432.41	1 765.61	1 678.15	1 590.67	2 133.08	2 021.64	2 006.82	1 839.23	8 941.19
平均 Avg.	1 877.85	2 587.41	2 273.82	2 230.88	2 566.52	2 427.53	2 648.48	4 179.41	3 383.00	2 984.18	4 157.97	12 504.53
累计 Total	39 434.83	41 398.59	47 750.12	46 848.38	51 330.39	48 550.68	60 915.01	87 767.65	71 043.00	53 715.26	83 159.41	287 604.14

全年累计 Total of 2014 919 517.47

(3)基金每日成交金额表(二〇一四年)

DAILY TRADING VALUE OF MUTUAL FUNDS, 2014

百万元人民币, RMB Mil.

日期 Date	一月 Jan.	二月 Feb.	三月 Mar.	四月 Apr.	五月 May.	六月 Jun.	七月 Jul.	八月 Aug.	九月 Sept.	十月 Oct.	十一月 Nov.	十二月 Dec.
1				1 678.95			1 755.60	4 897.25	3 186.44			10 709.46
2	1 870.04			1 533.74			1 674.97		4 861.81			11 786.39
3	1 248.07		1 870.77	1 583.51		1 394.71	1 862.85		4 950.93		4 541.98	17 184.70
4			1 806.95	1 469.26		2 083.54	1 286.14	4 094.66	4 423.98		3 975.38	18 299.43
5			1 554.24		1 778.08	1 846.22		4 976.78	4 570.55		3 726.04	23 595.34
6	1 389.90		2 463.12		1 653.19	1 830.99		5 891.42			3 647.17	
7	1 352.61	1 350.70	1 326.24		1 237.87		1 531.18	4 725.11			5 254.91	
8	1 742.27			2 453.48	1 972.16		1 456.62	4 022.86		3 166.06		20 265.85
9	1 649.87			1 729.33	1 886.63	1 608.10	1 798.59		3 642.32	3 339.69		22 602.50
10	1 478.03	2 391.69	2 109.01	2 540.80		2 442.05	1 490.22		3 177.82	3 150.02	4 753.12	21 568.54
11		2 542.63	1 651.43	1 887.89		1 730.46	1 273.72	4 571.93	4 436.09		6 226.31	22 085.73
12		1 908.13	2 094.50		2 766.51	1 306.19		3 217.31	3 241.35		4 449.76	19 880.11
13	1 377.38	1 922.91	1 876.69		1 643.67	2 214.78		3 920.95		2 793.37	5 145.10	
14	1 519.06	2 009.56	1 452.68	1 380.63	1 291.57		1 868.25	3 310.95		3 031.84	4 316.38	
15	1 454.29			1 673.10	1 644.01		1 568.32	3 550.64	3 292.22	3 494.79		15 261.46
16	1 571.96			1 180.87	1 542.26	2 416.35	1 551.82		4 327.17	4 136.10		16 169.10
17	1 545.39	2 320.69	1 435.57	1 065.16		2 251.60	1 656.94		3 397.71	3 835.30	4 191.17	18 701.02
18		2 344.50	1 346.46	1 341.07		1 586.80	1 709.57	3 432.27	3 085.82		4 122.04	18 636.37
19		2 569.16	1 668.93		2 202.43	2 383.69		3 275.16	2 682.57		3 471.12	15 967.14
20	1 277.50	2 382.13	1 826.07		1 770.67	2 022.78		2 789.42		3 976.35	2 968.39	
21	1 670.87	1 986.68	3 012.02	1 513.97	1 950.37		1 393.60	3 041.08		4 394.09	4 595.84	
22	2 861.78			1 583.39	2 398.91		2 623.60	2 714.92	2 540.17	3 937.05		14 682.31
23	2 057.00			1 102.74	1 547.07	1 677.09	2 333.95		2 704.43	3 692.40		13 207.35
24	2 016.88	2 072.30	2 180.26	1 463.45		1 328.60	2 993.22		4 055.10	2 869.59	9 444.54	13 475.24
25		2 429.77	1 751.47	1 551.64		1 578.99	2 287.13	2 887.88	3 555.10		7 609.42	12 222.33
26		2 761.23	1 534.81		1 893.55	1 998.27		2 869.91	2 101.78		6 951.14	15 145.47
27	1 609.66	2 000.65	1 677.75		1 625.02	1 706.15		2 091.89		3 247.14	8 899.12	
28	1 427.01	2 515.70	1 551.67	2 444.81	2 331.16		3 691.85	2 625.24		3 912.46	10 198.11	
29	1 027.10			2 022.29	1 821.10		3 294.66	1 924.01	3 061.62	5 513.33		17 899.22
30	1 216.93			1 350.85	1 590.55	1 965.52	3 500.87		2 627.27	4 129.85		13 498.76
31			1 443.11				2 913.62			5 425.48		14 716.87
最高 High	2 861.78	2 761.23	3 012.02	2 540.80	2 766.51	2 442.05	3 691.85	5 891.42	4 950.93	5 513.33	10 198.11	23 595.34
最低 Low	1 027.10	1 350.70	1 326.24	1 065.16	1 237.87	1 306.19	1 273.72	1 924.01	2 101.78	2 793.37	2 968.39	10 709.46
平均 Avg.	1 588.74	2 219.28	1 792.08	1 645.28	1 827.34	1 868.65	2 065.97	3 563.41	3 520.11	3 780.27	5 424.35	16 850.47
累计 Total	33 363.61	35 508.44	37 633.76	34 550.92	36 546.77	37 372.90	47 517.30	74 831.63	73 922.25	68 044.91	108 487.04	387 560.72

全年累计 Total of 2014 975 340.25

(4)基金每日成交笔数表(二〇一四年)
DAILY DEALS OF MUTUAL FUNDS, 2014

笔, Deal

日期 Date	一月 Jan.	二月 Feb.	三月 Mar.	四月 Apr.	五月 May.	六月 Jun.	七月 Jul.	八月 Aug.	九月 Sept.	十月 Oct.	十一月 Nov.	十二月 Dec.
1				45 868			44 488	159 787	85 404			344 271
2	51 272			50 381			49 632		155 388			376 211
3	50 060		57 015	50 209		38 866	53 464		164 359		110 629	535 144
4			52 291	44 078		62 361	36 290	141 697	128 245		87 377	564 382
5			42 147		49 981	53 592		182 387	130 685		81 813	810 232
6	54 490		61 626		53 206	50 683		194 745			80 703	
7	48 899	51 787	43 546		43 213		39 505	174 322			142 127	
8	57 068			90 905	62 733		37 575	138 935		98 867		655 902
9	53 414			57 618	57 278	48 226	50 912		108 559	105 018		769 793
10	54 375	94 258	67 277	86 129		71 906	43 876		91 753	85 715	130 961	672 202
11		106 879	50 714	63 895		47 630	37 988	155 039	134 334		179 659	657 505
12		68 933	54 252		93 093	38 348		111 911	90 332		112 117	576 682
13	52 674	69 396	52 731		55 565	79 992		126 754		79 499	140 663	
14	55 370	58 640	40 516	41 220	40 489		50 428	113 302		96 168	111 727	
15	48 735			58 028	56 775		41 222	110 224	89 935	111 441		482 168
16	54 557			44 030	55 184	67 378	43 287		137 200	128 337		528 601
17	52 769	92 877	44 319	33 793		55 955	43 861		84 426	121 670	109 188	605 229
18		75 445	39 690	40 977		45 779	45 067	106 699	80 345		94 919	555 944
19		67 858	49 490		64 585	73 064		108 005	79 348		87 718	533 856
20	51 422	74 307	64 174		59 227	51 945		75 777		86 406	71 582	
21	54 930	61 352	108 876	56 479	67 928		35 007	96 816		86 486	120 918	
22	93 241			62 286	72 807		72 934	87 163	81 538	86 782		474 047
23	66 120			39 846	49 784	46 145	60 201		76 197	85 764		384 615
24	70 710	99 139	78 572	47 090		42 112	96 521		127 067	65 794	242 023	438 019
25		90 436	55 201	52 717		39 293	73 320	83 211	108 446		213 152	371 381
26		80 369	45 237		54 004	57 457		86 256	66 419		222 982	456 141
27	57 780	76 229	66 354		43 169	48 814		62 410		76 832	261 706	
28	48 891	82 449	60 834	65 443	72 237		132 021	73 104		102 564	302 900	
29	40 141			62 354	54 603		110 467	67 222	92 595	136 313		505 303
30	43 324			40 949	50 999	51 426	90 641		78 245	105 832		412 047
31			46 645				99 589			149 428		445 038
最高 High	93 241	106 879	108 876	90 905	93 093	79 992	132 021	194 745	164 359	149 428	302 900	810 232
最低 Low	40 141	51 787	39 690	33 793	40 489	38 348	35 007	62 410	66 419	65 794	71 582	344 271
平均 Avg.	55 249	78 147	56 262	54 014	57 843	53 548	60 360	116 941	104 324	100 495	145 243	528 465
累计 Total	1 160 242	1 250 354	1 181 507	1 134 295	1 156 860	1 070 972	1 388 296	2 455 766	2 190 820	1 808 916	2 904 864	12 154 713

全年累计 Total of 2014 29 857 605

(七)债券市场

BOND MARKET

1. 债券现货价格升跌情况(二〇一四年)

PRICE CHANGE OF BONDS, 2014

排名 Rank	代码 Code	债券名称 Bond	成交价格与成交日期(Trading Price and Date) 开市 Open	日期 Date	最高 High	日期 Date	最低 Low	日期 Date	年收市 Close	日期 Date	比2013年收市价升跌幅% Change % vs. 2013 Close
1	127002	徐工转债	93.43	01/02/2014	193.00	12/22/2014	85.58	01/20/2014	179.00	12/31/2014	92.8782
2	128004	久立转债	100.05	03/14/2014	166.00	12/18/2014	100.05	03/14/2014	143.00	12/23/2014	43.0000
3	125089	深机转债	94.48	01/02/2014	130.00	12/22/2014	91.11	01/20/2014	127.10	12/31/2014	35.7590
4	128003	华天转债	113.13	01/02/2014	157.80	10/16/2014	110.00	05/19/2014	154.00	11/25/2014	35.1584
5	127001	海直转债	123.00	01/02/2014	179.90	09/16/2014	111.06	01/20/2014	167.01	09/19/2014	33.6040
6	128007	通鼎转债	130.00	09/05/2014	145.45	11/25/2014	116.22	12/09/2014	132.10	12/31/2014	32.1000
7	128006	长青转债	106.18	07/09/2014	136.80	12/25/2014	104.00	07/09/2014	131.15	12/31/2014	31.1530
8	128005	齐翔转债	106.50	05/13/2014	138.10	10/24/2014	102.30	05/21/2014	130.20	12/31/2014	30.2000
9	128001	泰尔转债	103.50	01/02/2014	151.48	09/24/2014	97.00	01/21/2014	134.12	11/10/2014	29.7794
10	128008	齐峰转债	118.00	10/10/2014	135.00	11/07/2014	117.01	10/10/2014	129.19	12/31/2014	29.1900
11	128009	歌尔转债	119.90	12/26/2014	126.50	12/29/2014	118.11	12/26/2014	123.77	12/31/2014	23.7700
12	125887	中鼎转债	116.91	01/02/2014	154.00	07/30/2014	110.11	01/20/2014	142.00	07/30/2014	22.8709
13	128002	东华转债	140.58	01/02/2014	202.00	03/03/2014	123.37	01/13/2014	162.04	12/31/2014	15.6484
14	126729	燕京转债	113.49	01/02/2014	135.00	12/29/2014	102.35	07/24/2014	127.99	12/31/2014	14.8276
15	112109	12南糖债	87.80	01/02/2014	100.57	11/05/2014	78.21	01/20/2014	98.70	12/31/2014	12.6481
16	112170	12濮耐01	88.89	01/02/2014	100.50	11/21/2014	84.80	01/21/2014	99.50	12/31/2014	11.9386
17	101425	国债1425	105.58	11/05/2014	111.86	11/10/2014	105.58	11/05/2014	111.86	12/31/2014	11.8600
18	111062	10并高铁	88.51	01/02/2014	99.99	10/21/2014	83.90	01/16/2014	98.43	12/31/2014	11.2169
19	112142	12格林债	88.00	01/02/2014	101.87	10/17/2014	80.00	01/20/2014	101.20	12/31/2014	11.2088
20	112168	ST三维债	82.21	01/02/2014	97.28	11/10/2014	71.10	01/20/2014	91.30	12/31/2014	11.0880
21	112146	12希努01	92.00	01/02/2014	99.93	11/28/2014	82.67	01/17/2014	99.88	12/31/2014	11.0608
22	112160	ST毅昌01	84.30	01/02/2014	97.59	11/07/2014	74.80	01/16/2014	94.40	12/31/2014	10.6659
23	112136	12勤上01	87.17	01/02/2014	99.99	08/25/2014	81.14	01/20/2014	96.20	12/31/2014	10.5620
24	112163	12黑牛01	88.00	01/02/2014	99.70	11/27/2014	83.01	01/20/2014	96.69	12/31/2014	10.0000
25	112094	11中利债	90.55	01/02/2014	100.77	12/01/2014	83.53	01/20/2014	99.72	12/31/2014	9.9000
26	112155	12正邦债	87.41	01/02/2014	98.50	11/17/2014	80.17	04/29/2014	96.16	12/31/2014	9.7968
27	112096	12国创债	90.11	01/02/2014	99.84	11/07/2014	83.80	01/21/2014	98.86	12/31/2014	9.2361
28	112121	12景兴债	89.11	01/02/2014	99.70	11/07/2014	79.00	01/20/2014	96.61	12/31/2014	8.5991
29	112072	ST湘鄂债	86.78	01/02/2014	96.78	09/10/2014	80.00	12/08/2014	94.23	12/31/2014	8.5624
30	100303	国债0303	90.35	01/02/2014	98.84	11/27/2014	87.11	01/03/2014	97.95	12/31/2014	8.4117
31	112220	14福星01	106.00	10/17/2014	109.97	11/07/2014	104.00	12/09/2014	107.90	12/31/2014	7.8980
32	112048	11凯迪债	98.51	01/02/2014	107.65	11/28/2014	93.51	01/20/2014	106.09	12/31/2014	7.5913
33	112038	11锡业债	98.96	02/13/2014	105.00	11/11/2014	94.00	03/27/2014	102.00	12/31/2014	7.3684
34	112179	13南洋债	90.10	01/02/2014	99.98	11/06/2014	80.16	04/29/2014	96.97	12/31/2014	7.3328
35	112171	12久联债	92.00	01/02/2014	99.90	11/05/2014	90.00	01/09/2014	99.70	12/31/2014	7.2066
36	112187	13国元02	95.00	03/04/2014	110.00	05/15/2014	95.00	03/04/2014	100.20	12/31/2014	6.6184
37	101315	国债1315	93.10	01/06/2014	100.00	05/13/2014	92.20	01/09/2014	99.10	12/31/2014	6.5591
38	101303	国债1303	92.08	01/15/2014	110.00	10/29/2014	84.15	04/16/2014	98.00	12/31/2014	6.4234
39	101308	国债1308	92.25	01/06/2014	99.70	11/18/2014	84.00	04/22/2014	98.00	12/31/2014	6.3945
40	112161	13传化债	93.79	01/06/2014	107.00	09/22/2014	89.39	01/10/2014	99.52	12/31/2014	6.3259
41	111018	02电网15	95.80	01/03/2014	101.32	11/11/2014	89.30	06/16/2014	100.00	12/31/2014	6.2586
42	112140	12基地债	94.50	01/10/2014	102.10	11/24/2014	89.22	01/14/2014	101.00	12/31/2014	6.2040
43	112150	12银轮债	91.15	01/02/2014	101.00	10/28/2014	91.15	01/02/2014	101.00	12/31/2014	6.1984
44	111030	05泰达债	107.73	01/06/2014	107.73	01/06/2014	91.33	03/13/2014	104.00	12/31/2014	6.1875
45	111052	09哈城投	97.55	01/02/2014	106.79	11/27/2014	90.00	03/12/2014	103.50	12/31/2014	6.0201
46	112056	11远兴债	96.55	01/02/2014	103.92	11/12/2014	93.70	01/13/2014	102.24	12/31/2014	5.9677

1. 债券现货价格升跌情况(二〇一四年)(续)

PRICE CHANGE OF BONDS, 2014 (Continued)

排名 Rank	代码 Code	债券名称 Bond	成交价格与成交日期(Trading Price and Date) 开市 Open	日期 Date	最高 High	日期 Date	最低 Low	日期 Date	年收市 Close	日期 Date	比2013年收市价升跌幅% Change % vs. 2013 Close
47	112113	12冀东01	96.00	03/04/2014	101.50	11/07/2014	89.51	04/01/2014	101.50	12/31/2014	5.7292
48	111019	02广核债	94.00	01/02/2014	107.00	07/23/2014	93.00	01/23/2014	99.90	12/31/2014	5.7176
49	112133	12亚夏债	93.90	01/02/2014	102.30	11/14/2014	89.20	01/20/2014	99.24	12/31/2014	5.5725
50	112178	12墨龙01	90.00	01/02/2014	97.34	11/06/2014	76.80	01/20/2014	94.93	12/31/2014	5.4661
51	111049	09绍水务	99.90	01/21/2014	105.00	02/24/2014	99.20	02/12/2014	105.00	12/31/2014	5.2843
52	112095	12康盛债	95.00	01/23/2014	102.51	05/08/2014	90.47	09/01/2014	100.00	12/31/2014	5.2632
53	112073	11三钢02	90.50	01/02/2014	97.90	11/07/2014	77.00	01/17/2014	96.13	12/31/2014	5.1588
54	112138	12苏宁01	96.19	01/02/2014	101.89	11/10/2014	93.22	04/28/2014	99.90	12/31/2014	5.0494
55	112137	12康得债	95.50	01/02/2014	102.00	11/06/2014	89.69	01/17/2014	100.30	12/31/2014	5.0262
56	100213	国债0213	92.90	01/02/2014	97.70	12/12/2014	91.85	01/06/2014	97.44	12/31/2014	4.8906
57	112169	12中财债	95.50	01/02/2014	100.50	11/05/2014	91.01	03/28/2014	99.98	12/31/2014	4.8228
58	112027	11新兴02	101.00	01/09/2014	101.00	01/09/2014	85.10	04/01/2014	99.00	12/31/2014	4.7619
59	112116	12中桥债	94.01	01/06/2014	99.92	11/07/2014	87.88	03/31/2014	98.94	12/31/2014	4.7053
60	101313	国债1313	93.00	01/02/2014	100.00	12/05/2014	91.92	02/27/2014	97.50	12/31/2014	4.6699
61	112154	12盐湖01	95.50	01/02/2014	107.70	09/17/2014	91.00	01/22/2014	100.00	12/31/2014	4.6036
62	112198	14欧菲债	100.00	04/21/2014	105.50	11/13/2014	100.00	04/21/2014	104.50	12/31/2014	4.4990
63	112045	11宗申债	100.00	01/02/2014	110.00	07/09/2014	97.07	02/18/2014	105.00	12/31/2014	4.4787
64	111063	11富阳债	97.83	01/02/2014	108.00	11/11/2014	89.73	01/20/2014	104.05	12/31/2014	4.4719
65	112076	12雅致02	95.00	01/10/2014	101.60	10/13/2014	90.56	01/15/2014	101.30	12/31/2014	4.4330
66	112051	11报喜02	97.00	01/07/2014	104.00	11/20/2014	88.00	01/14/2014	101.30	12/31/2014	4.4147
67	112070	12中泰债	95.00	01/14/2014	102.40	11/19/2014	91.50	01/22/2014	101.70	12/31/2014	4.3077
68	112031	11晨鸣债	95.00	01/02/2014	104.00	06/26/2014	92.05	01/16/2014	101.00	12/31/2014	4.2312
69	112079	12长安债	96.90	01/02/2014	102.98	11/25/2014	94.00	02/07/2014	101.19	12/31/2014	4.2122
70	112130	12华包债	92.00	01/21/2014	105.00	10/10/2014	91.87	03/25/2014	100.00	12/31/2014	4.1819
71	112071	11智光债	96.60	01/02/2014	101.78	11/07/2014	90.80	01/13/2014	100.55	12/31/2014	4.1645
72	112102	12大康债	98.00	01/02/2014	104.50	12/31/2014	94.10	02/13/2014	102.49	12/31/2014	4.0518
73	112044	11中泰01	96.40	01/09/2014	104.00	11/07/2014	92.00	05/13/2014	103.30	12/31/2014	4.0282
74	112092	12海药债	96.20	01/10/2014	100.20	12/31/2014	96.00	01/10/2014	100.20	12/31/2014	3.9408
75	112098	11新野02	94.00	01/02/2014	108.00	12/18/2014	89.99	05/12/2014	99.80	12/31/2014	3.9150
76	112069	12明牌债	98.50	01/02/2014	110.42	09/18/2014	96.01	12/09/2014	101.80	12/31/2014	3.8776
77	111064	ST长交债	96.52	01/03/2014	103.50	10/16/2014	92.64	11/19/2014	101.00	12/31/2014	3.8027
78	112023	10煤气01	95.00	01/13/2014	100.42	10/30/2014	93.23	02/28/2014	98.60	12/31/2014	3.7895
79	111060	10佳城投	100.00	01/02/2014	105.58	06/23/2014	98.00	01/06/2014	104.20	12/31/2014	3.7869
80	112053	11新筑债	98.30	01/02/2014	102.06	12/31/2014	93.80	01/20/2014	102.06	12/31/2014	3.7544
81	112084	11万家债	96.80	01/02/2014	105.00	12/03/2014	92.33	01/20/2014	100.21	12/31/2014	3.7391
82	112151	13秦川债	94.99	02/19/2014	100.00	06/16/2014	91.88	05/16/2014	99.96	07/16/2014	3.6962
83	112028	11冀能债	99.25	01/02/2014	103.30	12/31/2014	99.20	01/03/2014	102.90	12/31/2014	3.6756
84	112158	12民生债	95.95	01/02/2014	109.77	11/17/2014	86.30	03/06/2014	99.50	12/31/2014	3.6458
85	101320	国债1320	96.30	01/06/2014	101.00	07/22/2014	91.12	10/17/2014	99.70	12/31/2014	3.6383
86	112172	13普邦债	99.00	01/14/2014	105.00	10/13/2014	92.32	12/09/2014	98.50	12/31/2014	3.5752
87	112081	11新野01	98.00	01/03/2014	106.55	05/28/2014	94.00	01/27/2014	102.00	12/31/2014	3.5743
88	112167	12莱士债	96.00	01/15/2014	103.00	09/18/2014	91.58	03/26/2014	99.00	12/31/2014	3.5565
89	112190	11亚迪02	98.50	01/02/2014	110.20	07/23/2014	96.70	01/17/2014	102.00	12/31/2014	3.5533
90	112059	11联化债	95.00	01/10/2014	105.00	05/27/2014	95.00	01/10/2014	103.00	12/31/2014	3.5176
91	112078	12太钢01	97.00	01/02/2014	103.50	11/07/2014	95.10	04/10/2014	100.40	12/31/2014	3.5158
92	112055	11徐工01	97.37	01/02/2014	104.00	12/22/2014	94.40	01/21/2014	100.81	12/31/2014	3.5117
93	112108	12舜天债	96.51	01/02/2014	110.01	09/18/2014	93.55	01/30/2014	100.40	12/31/2014	3.5093
94	112176	13大立债	93.89	01/06/2014	101.31	11/25/2014	92.80	01/23/2014	99.10	12/31/2014	3.4395
95	112156	12中顺债	95.00	01/02/2014	99.60	10/22/2014	90.52	12/09/2014	99.30	12/31/2014	3.4375

1. 债券现货价格升跌情况(二〇一四年)(续)

PRICE CHANGE OF BONDS, 2014 (Continued)

排名 Rank	代码 Code	债券名称 Bond	成交价格与成交日期(Trading Price and Date) 开市 Open	日期 Date	最高 High	日期 Date	最低 Low	日期 Date	年收市 Close	日期 Date	比2013年收市价升跌幅% Change % vs. 2013 Close
96	112165	12德豪债	95.00	01/02/2014	104.20	12/30/2014	81.30	01/17/2014	96.20	12/31/2014	3.3464
97	112196	13苏宁债	98.50	01/02/2014	110.00	07/09/2014	91.00	01/28/2014	101.00	12/31/2014	3.2720
98	112153	12科伦02	96.30	01/07/2014	101.00	11/04/2014	96.00	01/13/2014	99.60	12/31/2014	3.2338
99	112089	12万丰01	96.50	04/08/2014	100.00	08/25/2014	96.50	04/08/2014	99.62	12/31/2014	3.2332
100	112035	11国脉债	97.00	01/23/2014	104.85	11/24/2014	88.19	03/28/2014	101.00	12/31/2014	3.2192
101	111023	03中铁债	95.00	01/13/2014	102.00	11/27/2014	86.00	03/18/2014	96.99	12/31/2014	3.1809
102	112127	12华西债	97.00	01/10/2014	103.00	11/13/2014	93.29	05/06/2014	100.90	12/31/2014	3.1697
103	112124	11徐工02	96.50	01/03/2014	103.80	05/20/2014	95.36	01/28/2014	100.40	12/31/2014	3.1447
104	112026	11新兴01	96.00	01/13/2014	101.13	12/03/2014	96.00	01/13/2014	101.13	12/31/2014	3.0972
105	112105	12东宝债	98.00	02/19/2014	100.00	07/04/2014	98.00	02/19/2014	100.00	12/31/2014	3.0928
105	112144	12晨鸣债	97.00	01/03/2014	101.51	11/28/2014	94.50	02/10/2014	100.00	12/31/2014	3.0928
107	112077	12天沃债	95.00	01/06/2014	102.50	11/17/2014	94.25	01/16/2014	101.30	12/31/2014	3.0529
108	112193	13美邦01	93.50	01/02/2014	103.50	11/07/2014	90.00	04/09/2014	101.99	12/31/2014	3.0306
109	112068	11棕榈债	98.60	01/02/2014	102.75	11/06/2014	95.68	01/27/2014	101.98	12/31/2014	3.0101
110	112090	12中兴01	97.00	01/02/2014	102.99	09/30/2014	96.30	01/13/2014	99.89	12/31/2014	3.0006
111	112199	14铁岭债	103.00	07/07/2014	104.50	12/12/2014	101.50	07/22/2014	103.00	12/31/2014	3.0000
111	112203	14北农债	101.00	06/13/2014	110.00	07/23/2014	99.50	07/17/2014	103.00	12/31/2014	3.0000
111	112211	14搜特01	100.50	08/08/2014	108.00	12/18/2014	99.00	12/18/2014	103.00	12/31/2014	3.0000
111	112214	14杰赛债	99.90	08/21/2014	105.50	11/14/2014	99.00	09/18/2014	103.00	12/31/2014	3.0000
115	111051	09怀化债	102.10	01/02/2014	108.40	11/11/2014	99.10	01/17/2014	105.20	12/31/2014	2.9566
116	112086	12圣农01	92.00	01/15/2014	100.50	11/04/2014	90.41	03/13/2014	99.80	12/31/2014	2.9078
117	112131	ST露笑债	94.75	01/02/2014	99.72	11/06/2014	89.50	01/20/2014	98.97	12/31/2014	2.8794
118	112134	12合兴债	98.70	01/08/2014	101.43	11/14/2014	87.87	02/13/2014	100.49	12/31/2014	2.8557
119	112025	11珠海债	94.00	01/20/2014	108.40	12/16/2014	93.50	04/09/2014	101.00	12/31/2014	2.8545
120	112125	12海翔债	96.80	01/02/2014	100.30	11/12/2014	93.85	01/20/2014	99.50	12/31/2014	2.8530
121	112065	12柳工债	95.10	01/07/2014	107.51	11/11/2014	90.04	03/05/2014	100.58	12/31/2014	2.8425
122	112157	12科陆01	93.00	01/02/2014	100.74	11/06/2014	86.88	01/16/2014	99.40	12/31/2014	2.8113
123	112093	11亚迪01	97.30	01/02/2014	106.00	11/28/2014	94.19	02/13/2014	99.90	12/31/2014	2.7619
124	112192	13赤湾01	99.00	01/29/2014	101.30	10/20/2014	99.00	01/29/2014	101.30	12/31/2014	2.6436
125	112080	12万向债	98.00	01/06/2014	102.00	11/07/2014	98.00	01/06/2014	100.99	12/31/2014	2.6321
126	112083	11国星债	98.99	01/02/2014	102.00	10/24/2014	96.50	05/13/2014	101.60	12/31/2014	2.6263
127	112087	12中富01	86.74	01/02/2014	89.25	06/27/2014	77.00	03/12/2014	88.97	06/27/2014	2.5898
128	112101	12安泰债	96.90	02/12/2014	106.00	09/22/2014	91.01	02/12/2014	99.50	12/31/2014	2.5773
129	112126	12科伦01	93.71	01/06/2014	102.59	11/10/2014	93.71	01/06/2014	100.00	12/31/2014	2.5641
129	112149	12芭田债	98.50	01/10/2014	100.00	11/12/2014	95.00	03/26/2014	100.00	12/31/2014	2.5641
131	112082	11赤湾01	95.00	01/02/2014	101.50	11/06/2014	94.10	01/20/2014	101.50	12/31/2014	2.5253
132	112040	11建能债	99.01	01/03/2014	102.50	11/25/2014	92.00	01/14/2014	102.00	12/31/2014	2.5229
133	112215	14万马01	101.00	10/23/2014	103.00	11/06/2014	101.00	10/23/2014	102.50	12/31/2014	2.5000
134	112118	12金螳01	95.00	01/16/2014	103.00	10/16/2014	90.68	01/30/2014	99.63	12/31/2014	2.4241
135	112219	14渝发债	100.20	10/17/2014	105.00	10/20/2014	100.20	10/17/2014	102.40	12/31/2014	2.4000
136	112119	12恒邦债	96.00	01/02/2014	101.98	11/28/2014	91.77	04/23/2014	99.00	12/31/2014	2.3997
137	112014	09银基债	98.86	01/02/2014	102.20	11/07/2014	95.21	01/20/2014	101.20	12/31/2014	2.3680
138	112100	12盾安债	97.30	01/02/2014	100.30	11/20/2014	95.00	01/21/2014	99.60	12/31/2014	2.3638
139	111058	09黄城投	97.10	01/03/2014	105.39	11/27/2014	97.10	01/03/2014	102.30	12/31/2014	2.3000
139	112204	14好想债	100.21	07/01/2014	107.99	11/10/2014	100.00	07/23/2014	102.30	12/31/2014	2.3000
141	112145	13荣信01	91.20	01/10/2014	100.00	11/12/2014	89.50	04/01/2014	98.15	12/31/2014	2.2908
142	112120	12联发债	94.00	01/03/2014	100.89	10/16/2014	94.00	01/03/2014	100.20	12/31/2014	2.2449
143	112225	14恒运01	100.74	11/03/2014	102.20	11/07/2014	100.74	11/03/2014	102.20	12/31/2014	2.2000
144	112024	10煤气02	100.00	01/13/2014	102.50	10/10/2014	87.86	03/26/2014	96.00	12/31/2014	2.1287

1. 债券现货价格升跌情况(二〇一四年)(续)

PRICE CHANGE OF BONDS, 2014 (Continued)

排名 Rank	代码 Code	债券名称 Bond	成交价格与成交日期(Trading Price and Date) 开市 Open	日期 Date	最高 High	日期 Date	最低 Low	日期 Date	年收市 Close	日期 Date	比2013年收市价升跌幅% Change % vs. 2013 Close
145	112067	11 冀东02	97.00	03/18/2014	100.14	08/26/2014	95.29	10/08/2014	100.00	12/31/2014	2.0825
146	111035	06 节能债	97.50	03/24/2014	106.00	12/18/2014	95.67	04/10/2014	99.00	12/31/2014	2.0629
147	112057	11 东磁债	102.30	01/13/2014	104.00	08/13/2014	93.00	01/20/2014	102.00	12/31/2014	2.0112
148	112197	13 山证01	97.00	01/07/2014	103.00	10/29/2014	95.01	02/20/2014	102.00	12/31/2014	2.0102
149	112066	11 西建债	99.90	01/02/2014	105.80	12/01/2014	91.00	01/13/2014	102.00	12/31/2014	2.0000
149	112210	14 金禾债	102.00	08/21/2014	102.50	11/18/2014	100.00	08/21/2014	102.00	12/31/2014	2.0000
149	112212	14 中山债	100.15	09/10/2014	102.00	11/03/2014	100.00	09/11/2014	102.00	12/31/2014	2.0000
152	112088	12 富春01	98.01	01/08/2014	103.00	11/07/2014	97.70	01/16/2014	103.00	12/31/2014	1.9903
153	111055	09 华西债	97.55	01/02/2014	100.60	12/02/2014	91.65	05/13/2014	99.60	12/31/2014	1.9593
154	112152	12 亚达债	97.00	02/25/2014	100.00	09/04/2014	92.54	02/25/2014	99.90	12/31/2014	1.9388
155	112117	12 福发债	99.00	01/08/2014	104.89	12/31/2014	96.00	03/07/2014	104.89	12/31/2014	1.9339
156	112175	13 三九01	95.00	01/14/2014	100.20	11/12/2014	95.00	01/14/2014	100.20	12/31/2014	1.9329
157	112189	12 瑞泽债	99.00	01/02/2014	102.00	11/11/2014	91.00	01/02/2014	100.88	12/31/2014	1.8990
158	112139	12 北新债	97.60	02/17/2014	101.30	11/10/2014	97.60	02/17/2014	99.40	12/31/2014	1.8453
159	112074	12 华茂债	98.30	01/02/2014	102.00	05/13/2014	95.68	02/10/2014	100.00	12/31/2014	1.8340
160	112043	11 东控02	101.00	03/10/2014	104.50	11/06/2014	100.02	09/09/2014	103.28	12/31/2014	1.7537
161	112103	12 海型债	97.00	01/08/2014	103.00	07/23/2014	95.00	07/23/2014	100.00	12/31/2014	1.7460
162	101403	国债1403	99.95	03/31/2014	101.99	06/13/2014	99.95	03/31/2014	101.69	12/31/2014	1.6900
162	101413	国债1413	101.69	11/04/2014	101.69	11/04/2014	101.69	11/04/2014	101.69	12/31/2014	1.6900
164	112207	14 锦龙债	100.00	08/01/2014	103.70	11/07/2014	98.84	11/11/2014	101.68	12/31/2014	1.6800
165	112111	12 深机01	98.69	01/08/2014	102.59	11/27/2014	97.50	01/22/2014	100.35	12/31/2014	1.6769
166	112107	12 云内债	95.50	01/09/2014	103.00	11/24/2014	95.50	01/09/2014	100.00	12/31/2014	1.6260
167	112218	14 山证01	101.47	10/20/2014	102.60	11/10/2014	101.47	10/20/2014	101.60	12/31/2014	1.6000
168	112123	12 中山01	97.00	02/28/2014	102.23	08/25/2014	95.50	03/12/2014	97.60	12/31/2014	1.5598
169	112002	08 中联债	98.50	01/15/2014	102.11	10/29/2014	95.35	12/09/2014	101.00	12/31/2014	1.5075
170	112046	11 华孚01	100.00	01/03/2014	107.20	09/29/2014	97.00	12/10/2014	101.50	12/31/2014	1.5000
170	112208	14 华邦01	100.50	08/21/2014	103.00	10/21/2014	100.30	08/21/2014	101.50	12/31/2014	1.5000
170	112223	14 江泥01	101.00	10/23/2014	106.20	11/24/2014	96.12	12/10/2014	101.50	12/31/2014	1.5000
173	111041	08 铁岭债	100.45	01/02/2014	103.90	05/13/2014	91.50	12/09/2014	102.01	12/31/2014	1.4006
174	112063	11 常山债	98.65	01/02/2014	101.45	08/05/2014	95.50	01/21/2014	100.35	12/31/2014	1.3636
175	111045	08 西城投	95.34	01/08/2014	105.00	05/23/2014	95.34	01/08/2014	102.00	12/31/2014	1.3413
176	112180	12 奥飞债	91.00	01/10/2014	107.00	07/21/2014	91.00	01/10/2014	99.00	12/31/2014	1.3306
177	112164	12 河钢01	98.88	01/02/2014	101.10	11/17/2014	95.00	02/13/2014	100.20	12/31/2014	1.3288
178	111022	04 首旅债	99.95	01/16/2014	101.30	02/11/2014	91.00	02/07/2014	101.30	02/11/2014	1.3000
179	101002	国债1002	102.68	10/15/2014	102.68	10/15/2014	102.68	10/15/2014	102.68	12/31/2014	1.2723
180	112039	11 黔轮债	99.00	01/13/2014	102.88	11/21/2014	94.00	05/13/2014	101.15	12/31/2014	1.1490
181	112181	13 广发01	106.88	01/21/2014	107.99	02/10/2014	94.11	05/13/2014	100.00	12/31/2014	1.1327
182	112019	09 宜化债	96.80	01/30/2014	100.85	11/11/2014	93.80	04/23/2014	99.00	12/31/2014	1.0214
183	112075	12 雅致01	98.99	01/10/2014	101.00	11/27/2014	97.00	12/12/2014	100.00	12/31/2014	1.0111
184	112021	10 南玻01	96.00	01/07/2014	100.58	11/27/2014	94.85	01/29/2014	100.00	12/31/2014	1.0101
185	112030	11 鲁西债	97.00	01/21/2014	102.80	11/04/2014	96.22	02/27/2014	100.50	12/31/2014	1.0040
186	112202	14 嘉杰债	99.95	04/21/2014	110.00	05/15/2014	90.96	07/24/2014	101.00	12/31/2014	1.0000
187	112034	11 陕气债	98.85	01/08/2014	104.70	11/27/2014	95.19	02/11/2014	103.00	12/31/2014	0.9814
188	112001	08 粤电债	96.60	01/02/2014	101.80	02/28/2014	96.60	01/02/2014	100.10	12/31/2014	0.9581
189	112062	12 新都债	101.00	01/13/2014	104.50	11/07/2014	92.10	01/13/2014	102.00	12/31/2014	0.8513
190	111047	ST 长兴债	101.53	01/02/2014	104.30	02/24/2014	93.40	11/12/2014	102.36	12/31/2014	0.8274
191	112162	12 粤电债	92.02	01/02/2014	108.00	07/23/2014	92.00	03/10/2014	100.80	12/31/2014	0.8101
192	101917	国债917	100.01	01/08/2014	103.99	11/07/2014	91.00	01/10/2014	102.82	12/31/2014	0.8029
193	112064	12 隆平债	99.40	01/23/2014	105.00	03/21/2014	98.00	01/24/2014	103.00	12/31/2014	0.7857

1. 债券现货价格升跌情况(二〇一四年)(续)

PRICE CHANGE OF BONDS, 2014 (Continued)

排名 Rank	代码 Code	债券名称 Bond	成交价格与成交日期(Trading Price and Date) 开市 Open	日期 Date	最高 High	日期 Date	最低 Low	日期 Date	年收市 Close	日期 Date	比2013年收市价升跌幅% Change % vs. 2013 Close
194	112047	11海大债	95.80	01/02/2014	103.80	11/19/2014	92.00	01/14/2014	102.80	12/31/2014	0.7843
195	112022	10南玻02	98.79	01/10/2014	100.60	10/28/2014	96.00	02/10/2014	100.25	12/31/2014	0.7528
196	112228	14怡亚债	100.20	11/21/2014	102.00	11/21/2014	95.00	12/15/2014	100.70	12/31/2014	0.7000
197	112058	11中粮01	99.00	01/21/2014	102.00	09/30/2014	94.00	01/22/2014	101.50	12/31/2014	0.6944
198	112029	11软控债	99.10	01/02/2014	108.00	07/23/2014	95.18	12/16/2014	99.68	12/31/2014	0.6869
199	112052	11许继债	103.30	01/14/2014	104.90	11/27/2014	92.00	01/20/2014	104.00	12/31/2014	0.6679
200	112008	09金街02	99.70	01/02/2014	110.00	04/08/2014	98.67	01/21/2014	100.00	08/22/2014	0.6543
201	111039	ST奈伦债	99.20	01/02/2014	103.30	10/28/2014	90.49	11/24/2014	100.02	12/31/2014	0.6339
202	112188	13渤租债	95.02	01/02/2014	101.50	11/28/2014	91.00	01/16/2014	100.00	12/31/2014	0.6056
203	112226	14科陆01	100.40	11/21/2014	101.40	11/21/2014	97.82	12/08/2014	100.60	12/31/2014	0.6000
204	112174	13广田01	93.19	02/12/2014	101.00	12/11/2014	93.19	02/12/2014	99.50	12/31/2014	0.5264
205	111032	06鲁能债	100.00	01/10/2014	110.00	12/18/2014	93.11	10/24/2014	99.00	12/31/2014	0.5086
206	112020	10大亚债	99.10	01/09/2014	100.29	10/30/2014	88.00	01/13/2014	99.99	12/31/2014	0.5026
207	112017	09希望债	99.48	01/02/2014	101.26	08/06/2014	99.00	02/10/2014	100.00	11/17/2014	0.5025
208	112217	14东江01	100.00	09/16/2014	101.50	10/15/2014	100.00	09/16/2014	100.50	12/31/2014	0.5000
208	112227	14利源债	100.10	12/03/2014	100.50	12/10/2014	97.05	12/09/2014	100.50	12/31/2014	0.5000
210	112148	12光电债	96.76	02/14/2014	110.00	07/23/2014	91.04	06/19/2014	100.41	12/31/2014	0.4200
211	112050	11报喜01	98.67	01/22/2014	105.00	11/21/2014	94.68	01/22/2014	101.90	12/31/2014	0.3941
212	112004	08中粮债	101.20	03/18/2014	105.00	11/27/2014	92.86	03/24/2014	105.00	12/31/2014	0.3824
213	112054	11鄂能债	99.40	01/06/2014	101.10	08/04/2014	99.19	02/13/2014	99.95	12/11/2014	0.3514
214	112015	09泛海债	99.90	01/02/2014	101.15	06/03/2014	99.20	01/16/2014	100.00	11/05/2014	0.3110
215	112104	12太钢02	98.45	01/29/2014	101.65	06/27/2014	96.00	04/09/2014	100.25	12/31/2014	0.3102
216	112141	12金王债	98.63	01/03/2014	100.02	08/26/2014	96.00	01/23/2014	98.82	12/31/2014	0.3055
217	112016	09宏润债	99.68	01/02/2014	100.80	06/06/2014	98.51	01/20/2014	100.00	11/05/2014	0.3009
218	112230	14司尔01	100.05	11/21/2014	100.80	12/03/2014	99.99	12/18/2014	100.30	12/31/2014	0.3000
219	112037	11万方债	99.40	01/07/2014	102.83	08/15/2014	98.50	12/29/2014	100.80	12/31/2014	0.2985
220	112036	11三钢01	97.55	01/02/2014	100.00	10/17/2014	79.20	01/20/2014	97.81	12/31/2014	0.2511
221	112097	12亚厦债	96.60	01/14/2014	107.00	05/13/2014	95.00	01/29/2014	99.74	12/31/2014	0.2432
222	111056	09湖交投	99.30	01/02/2014	103.30	11/24/2014	97.35	12/17/2014	99.72	12/31/2014	0.2201
223	111042	08嘉城投	100.00	01/07/2014	102.10	11/04/2014	94.00	01/13/2014	100.60	12/31/2014	0.0995
224	100501	国债0501	100.00	01/02/2014	110.00	03/31/2014	93.10	09/18/2014	100.28	12/31/2014	0.0798
225	112012	09美好债	99.52	01/02/2014	100.69	02/17/2014	98.62	01/20/2014	99.90	10/24/2014	0.0701
226	112042	11东控01	100.10	01/02/2014	100.70	02/25/2014	99.90	01/03/2014	100.03	09/12/2014	0.0290
227	112010	09西煤债	99.50	01/08/2014	100.09	09/30/2014	91.50	09/22/2014	100.02	10/10/2014	0.0200
228	112159	12金刚债	102.50	03/27/2014	102.54	03/28/2014	99.99	10/23/2014	100.01	12/31/2014	0.0130
229	111059	09宿建投	100.23	01/02/2014	105.30	11/20/2014	99.20	01/13/2014	103.00	12/31/2014	0.0039
230	101014	国债1014	100.00	09/26/2014	100.00	09/26/2014	100.00	09/26/2014	100.00	12/31/2014	0.0000
230	101423	国债1423	–	10/24/2014	–	10/24/2014	100000	10/24/2014	100.00	12/31/2014	0.0000
230	111067	14邯中小	99.41	11/26/2014	100.00	12/19/2014	99.41	11/26/2014	100.00	12/31/2014	0.0000
230	112200	14三聚债	100.00	12/09/2014	100.00	12/09/2014	100.00	12/09/2014	100.00	12/31/2014	0.0000
230	112213	14中超债	100.00	08/08/2014	102.00	12/03/2014	99.00	08/22/2014	100.00	12/31/2014	0.0000
230	112216	14欣旺01	100.00	10/21/2014	100.00	10/21/2014	100.00	10/21/2014	100.00	12/31/2014	0.0000
230	112224	14兴蓉01	101.50	11/17/2014	101.50	11/17/2014	100.00	12/10/2014	100.00	12/31/2014	0.0000
230	100504	国债0504	–	/ /	–	/ /	–	/ /	–	/ /	0.0000
230	100512	国债0512	–	/ /	–	/ /	–	/ /	–	/ /	0.0000
230	100603	国债0603	–	/ /	–	/ /	–	/ /	–	/ /	0.0000
230	100609	国债0609	–	/ /	–	/ /	–	/ /	–	/ /	0.0000
230	100616	国债0616	–	/ /	–	/ /	–	/ /	–	/ /	0.0000
230	100619	国债0619	–	/ /	–	/ /	–	/ /	–	/ /	0.0000

1. 债券现货价格升跌情况(二〇一四年)(续)

PRICE CHANGE OF BONDS, 2014 (Continued)

排名 Rank	代码 Code	债券名称 Bond	成交价格与成交日期(Trading Price and Date) 开市 Open	日期 Date	最高 High	日期 Date	最低 Low	日期 Date	年收市 Close	日期 Date	比2013年收市价升跌幅% Change % vs. 2013 Close
230	100701	国债0701	–	/ /	–	/ /	–	/ /	–	/ /	0.0000
230	100703	国债0703	–	/ /	–	/ /	–	/ /	–	/ /	0.0000
230	100706	国债0706	–	/ /	–	/ /	–	/ /	–	/ /	0.0000
230	100707	国债0707	–	/ /	–	/ /	–	/ /	–	/ /	0.0000
230	100710	国债0710	–	/ /	–	/ /	–	/ /	–	/ /	0.0000
230	100713	国债0713	–	/ /	–	/ /	–	/ /	–	/ /	0.0000
230	100714	国债0714	–	/ /	–	/ /	–	/ /	–	/ /	0.0000
230	100718	国债0718	–	/ /	–	/ /	–	/ /	–	/ /	0.0000
230	100801	国债0801	–	/ /	–	/ /	–	/ /	–	/ /	0.0000
230	100802	国债0802	–	/ /	–	/ /	–	/ /	–	/ /	0.0000
230	100803	国债0803	–	/ /	–	/ /	–	/ /	–	/ /	0.0000
230	100806	国债0806	–	/ /	–	/ /	–	/ /	–	/ /	0.0000
230	100807	国债0807	–	/ /	–	/ /	–	/ /	–	/ /	0.0000
230	100810	国债0810	–	/ /	–	/ /	–	/ /	–	/ /	0.0000
230	100813	国债0813	–	/ /	–	/ /	–	/ /	–	/ /	0.0000
230	100814	国债0814	–	/ /	–	/ /	–	/ /	–	/ /	0.0000
230	100818	国债0818	–	/ /	–	/ /	–	/ /	–	/ /	0.0000
230	100820	国债0820	–	/ /	–	/ /	–	/ /	–	/ /	0.0000
230	100822	国债0822	–	/ /	–	/ /	–	/ /	–	/ /	0.0000
230	100823	国债0823	–	/ /	–	/ /	–	/ /	–	/ /	0.0000
230	100825	国债0825	–	/ /	–	/ /	–	/ /	–	/ /	0.0000
230	100901	国债0901	–	/ /	–	/ /	–	/ /	–	/ /	0.0000
230	100902	国债0902	–	/ /	–	/ /	–	/ /	–	/ /	0.0000
230	100903	国债0903	–	/ /	–	/ /	–	/ /	–	/ /	0.0000
230	100904	国债0904	–	/ /	–	/ /	–	/ /	–	/ /	0.0000
230	100905	国债0905	–	/ /	–	/ /	–	/ /	–	/ /	0.0000
230	100906	国债0906	–	/ /	–	/ /	–	/ /	–	/ /	0.0000
230	100907	国债0907	–	/ /	–	/ /	–	/ /	–	/ /	0.0000
230	100910	国债0910	–	/ /	–	/ /	–	/ /	–	/ /	0.0000
230	100911	国债0911	–	/ /	–	/ /	–	/ /	–	/ /	0.0000
230	100912	国债0912	–	/ /	–	/ /	–	/ /	–	/ /	0.0000
230	100913	国债0913	–	/ /	–	/ /	–	/ /	–	/ /	0.0000
230	100916	国债0916	–	/ /	–	/ /	–	/ /	–	/ /	0.0000
230	100917	国债0917	–	/ /	–	/ /	–	/ /	–	/ /	0.0000
230	100918	国债0918	–	/ /	–	/ /	–	/ /	–	/ /	0.0000
230	100919	国债0919	–	/ /	–	/ /	–	/ /	–	/ /	0.0000
230	100920	国债0920	–	/ /	–	/ /	–	/ /	–	/ /	0.0000
230	100923	国债0923	–	/ /	–	/ /	–	/ /	–	/ /	0.0000
230	100924	国债0924	–	/ /	–	/ /	–	/ /	–	/ /	0.0000
230	100925	国债0925	–	/ /	–	/ /	–	/ /	–	/ /	0.0000
230	100926	国债0926	–	/ /	–	/ /	–	/ /	–	/ /	0.0000
230	100927	国债0927	–	/ /	–	/ /	–	/ /	–	/ /	0.0000
230	100930	国债0930	–	/ /	–	/ /	–	/ /	–	/ /	0.0000
230	100931	国债0931	–	/ /	–	/ /	–	/ /	–	/ /	0.0000
230	100932	国债0932	–	/ /	–	/ /	–	/ /	–	/ /	0.0000
230	101003	国债1003	–	/ /	–	/ /	–	/ /	–	/ /	0.0000
230	101005	国债1005	–	/ /	–	/ /	–	/ /	–	/ /	0.0000
230	101007	国债1007	–	/ /	–	/ /	–	/ /	–	/ /	0.0000
230	101008	国债1008	–	/ /	–	/ /	–	/ /	–	/ /	0.0000

1. 债券现货价格升跌情况(二〇一四年)(续)

PRICE CHANGE OF BONDS, 2014 (Continued)

排名 Rank	代码 Code	债券名称 Bond	成交价格与成交日期(Trading Price and Date)								比2013年收市价升跌幅% Change % vs. 2013 Close
			开市 Open	日期 Date	最高 High	日期 Date	最低 Low	日期 Date	年收市 Close	日期 Date	
230	101009	国债1009	–	/ /	–	/ /	–	/ /	–	/ /	0.0000
230	101010	国债1010	–	/ /	–	/ /	–	/ /	–	/ /	0.0000
230	101012	国债1012	–	/ /	–	/ /	–	/ /	–	/ /	0.0000
230	101013	国债1013	–	/ /	–	/ /	–	/ /	–	/ /	0.0000
230	101015	国债1015	–	/ /	–	/ /	–	/ /	–	/ /	0.0000
230	101017	国债1017	–	/ /	–	/ /	–	/ /	–	/ /	0.0000
230	101018	国债1018	–	/ /	–	/ /	–	/ /	–	/ /	0.0000
230	101019	国债1019	–	/ /	–	/ /	–	/ /	–	/ /	0.0000
230	101020	国债1020	–	/ /	–	/ /	–	/ /	–	/ /	0.0000
230	101022	国债1022	–	/ /	–	/ /	–	/ /	–	/ /	0.0000
230	101023	国债1023	–	/ /	–	/ /	–	/ /	–	/ /	0.0000
230	101024	国债1024	–	/ /	–	/ /	–	/ /	–	/ /	0.0000
230	101026	国债1026	–	/ /	–	/ /	–	/ /	–	/ /	0.0000
230	101027	国债1027	–	/ /	–	/ /	–	/ /	–	/ /	0.0000
230	101028	国债1028	–	/ /	–	/ /	–	/ /	–	/ /	0.0000
230	101029	国债1029	–	/ /	–	/ /	–	/ /	–	/ /	0.0000
230	101031	国债1031	–	/ /	–	/ /	–	/ /	–	/ /	0.0000
230	101032	国债1032	–	/ /	–	/ /	–	/ /	–	/ /	0.0000
230	101033	国债1033	–	/ /	–	/ /	–	/ /	–	/ /	0.0000
230	101034	国债1034	–	/ /	–	/ /	–	/ /	–	/ /	0.0000
230	101037	国债1037	–	/ /	–	/ /	–	/ /	–	/ /	0.0000
230	101038	国债1038	–	/ /	–	/ /	–	/ /	–	/ /	0.0000
230	101039	国债1039	–	/ /	–	/ /	–	/ /	–	/ /	0.0000
230	101040	国债1040	–	/ /	–	/ /	–	/ /	–	/ /	0.0000
230	101041	国债1041	–	/ /	–	/ /	–	/ /	–	/ /	0.0000
230	101102	国债1102	–	/ /	–	/ /	–	/ /	–	/ /	0.0000
230	101103	国债1103	–	/ /	–	/ /	–	/ /	–	/ /	0.0000
230	101104	国债1104	–	/ /	–	/ /	–	/ /	–	/ /	0.0000
230	101105	国债1105	–	/ /	–	/ /	–	/ /	–	/ /	0.0000
230	101106	国债1106	–	/ /	–	/ /	–	/ /	–	/ /	0.0000
230	101107	国债1107	–	/ /	–	/ /	–	/ /	–	/ /	0.0000
230	101108	国债1108	–	/ /	–	/ /	–	/ /	–	/ /	0.0000
230	101110	国债1110	–	/ /	–	/ /	–	/ /	–	/ /	0.0000
230	101112	国债1112	–	/ /	–	/ /	–	/ /	–	/ /	0.0000
230	101113	国债1113	–	/ /	–	/ /	–	/ /	–	/ /	0.0000
230	101114	国债1114	–	/ /	–	/ /	–	/ /	–	/ /	0.0000
230	101115	国债1115	–	/ /	–	/ /	–	/ /	–	/ /	0.0000
230	101116	国债1116	–	/ /	–	/ /	–	/ /	–	/ /	0.0000
230	101117	国债1117	–	/ /	–	/ /	–	/ /	–	/ /	0.0000
230	101119	国债1119	–	/ /	–	/ /	–	/ /	–	/ /	0.0000
230	101121	国债1121	–	/ /	–	/ /	–	/ /	–	/ /	0.0000
230	101122	国债1122	–	/ /	–	/ /	–	/ /	–	/ /	0.0000
230	101123	国债1123	–	/ /	–	/ /	–	/ /	–	/ /	0.0000
230	101124	国债1124	–	/ /	–	/ /	–	/ /	–	/ /	0.0000
230	101125	国债1125	–	/ /	–	/ /	–	/ /	–	/ /	0.0000
230	101203	国债1203	–	/ /	–	/ /	–	/ /	–	/ /	0.0000
230	101204	国债1204	–	/ /	–	/ /	–	/ /	–	/ /	0.0000
230	101205	国债1205	–	/ /	–	/ /	–	/ /	–	/ /	0.0000
230	101206	国债1206	–	/ /	–	/ /	–	/ /	–	/ /	0.0000

1. 债券现货价格升跌情况(二〇一四年)(续)
PRICE CHANGE OF BONDS, 2014 (Continued)

排名 Rank	代码 Code	债券名称 Bond	成交价格与成交日期(Trading Price and Date) 开市 Open	日期 Date	最高 High	日期 Date	最低 Low	日期 Date	年收市 Close	日期 Date	比2013年收市价升跌幅% Change % vs. 2013 Close
230	101207	国债1207	–	/ /	–	/ /	–	/ /	–	/ /	0.0000
230	101208	国债1208	–	/ /	–	/ /	–	/ /	–	/ /	0.0000
230	101209	国债1209	–	/ /	–	/ /	–	/ /	–	/ /	0.0000
230	101210	国债1210	–	/ /	–	/ /	–	/ /	–	/ /	0.0000
230	101212	国债1212	–	/ /	–	/ /	–	/ /	–	/ /	0.0000
230	101213	国债1213	–	/ /	–	/ /	–	/ /	–	/ /	0.0000
230	101214	国债1214	–	/ /	–	/ /	–	/ /	–	/ /	0.0000
230	101216	国债1216	–	/ /	–	/ /	–	/ /	–	/ /	0.0000
230	101217	国债1217	–	/ /	–	/ /	–	/ /	–	/ /	0.0000
230	101218	国债1218	–	/ /	–	/ /	–	/ /	–	/ /	0.0000
230	101220	国债1220	–	/ /	–	/ /	–	/ /	–	/ /	0.0000
230	101221	国债1221	–	/ /	–	/ /	–	/ /	–	/ /	0.0000
230	101301	国债1301	–	/ /	–	/ /	–	/ /	–	/ /	0.0000
230	101302	国债1302	–	/ /	–	/ /	–	/ /	–	/ /	0.0000
230	101304	国债1304	–	/ /	–	/ /	–	/ /	–	/ /	0.0000
230	101305	国债1305	–	/ /	–	/ /	–	/ /	–	/ /	0.0000
230	101306	国债1306	–	/ /	–	/ /	–	/ /	–	/ /	0.0000
230	101307	国债1307	–	/ /	–	/ /	–	/ /	–	/ /	0.0000
230	101309	国债1309	–	/ /	–	/ /	–	/ /	–	/ /	0.0000
230	101310	国债1310	–	/ /	–	/ /	–	/ /	–	/ /	0.0000
230	101312	国债1312	–	/ /	–	/ /	–	/ /	–	/ /	0.0000
230	101314	国债1314	–	/ /	–	/ /	–	/ /	–	/ /	0.0000
230	101316	国债1316	–	/ /	–	/ /	–	/ /	–	/ /	0.0000
230	101317	国债1317	–	/ /	–	/ /	–	/ /	–	/ /	0.0000
230	101318	国债1318	–	/ /	–	/ /	–	/ /	–	/ /	0.0000
230	101319	国债1319	–	/ /	–	/ /	–	/ /	–	/ /	0.0000
230	101321	国债1321	–	/ /	–	/ /	–	/ /	–	/ /	0.0000
230	101322	国债1322	–	/ /	–	/ /	–	/ /	–	/ /	0.0000
230	101323	国债1323	–	/ /	–	/ /	–	/ /	–	/ /	0.0000
230	101324	国债1324	–	/ /	–	/ /	–	/ /	–	/ /	0.0000
230	101325	国债1325	–	/ /	–	/ /	–	/ /	–	/ /	0.0000
230	101401	国债1401	–	/ /	–	/ /	–	/ /	–	/ /	0.0000
230	101402	国债1402	–	/ /	–	/ /	–	/ /	–	/ /	0.0000
230	101404	国债1404	–	/ /	–	/ /	–	/ /	–	/ /	0.0000
230	101405	国债1405	–	/ /	–	/ /	–	/ /	–	/ /	0.0000
230	101406	国债1406	–	/ /	–	/ /	–	/ /	–	/ /	0.0000
230	101407	国债1407	–	/ /	–	/ /	–	/ /	–	/ /	0.0000
230	101408	国债1408	–	/ /	–	/ /	–	/ /	–	/ /	0.0000
230	101409	国债1409	–	/ /	–	/ /	–	/ /	–	/ /	0.0000
230	101410	国债1410	–	/ /	–	/ /	–	/ /	–	/ /	0.0000
230	101411	国债1411	–	/ /	–	/ /	–	/ /	–	/ /	0.0000
230	101414	国债1414	–	/ /	–	/ /	–	/ /	–	/ /	0.0000
230	101415	国债1415	–	/ /	–	/ /	–	/ /	–	/ /	0.0000
230	101416	国债1416	–	/ /	–	/ /	–	/ /	–	/ /	0.0000
230	101417	国债1417	–	/ /	–	/ /	–	/ /	–	/ /	0.0000
230	101418	国债1418	–	/ /	–	/ /	–	/ /	–	/ /	0.0000
230	101419	国债1419	–	/ /	–	/ /	–	/ /	–	/ /	0.0000
230	101420	国债1420	–	/ /	–	/ /	–	/ /	–	/ /	0.0000
230	101421	国债1421	–	/ /	–	/ /	–	/ /	–	/ /	0.0000

1. 债券现货价格升跌情况(二〇一四年)(续)

PRICE CHANGE OF BONDS, 2014 (Continued)

排名 Rank	代码 Code	债券名称 Bond	成交价格与成交日期(Trading Price and Date)								比2013年收市价升跌幅% Change % vs. 2013 Close
			开市 Open	日期 Date	最高 High	日期 Date	最低 Low	日期 Date	年收市 Close	日期 Date	
230	101422	国债1422	–	/ /	–	/ /	–	/ /	–	/ /	0.0000
230	101424	国债1424	–	/ /	–	/ /	–	/ /	–	/ /	0.0000
230	101426	国债1426	–	/ /	–	/ /	–	/ /	–	/ /	0.0000
230	101427	国债1427	–	/ /	–	/ /	–	/ /	–	/ /	0.0000
230	101428	国债1428	–	/ /	–	/ /	–	/ /	–	/ /	0.0000
230	101429	国债1429	–	/ /	–	/ /	–	/ /	–	/ /	0.0000
230	101430	国债1430	–	/ /	–	/ /	–	/ /	–	/ /	0.0000
230	108059	贴债1301	–	/ /	–	/ /	–	/ /	–	/ /	0.0000
230	108060	贴债1302	–	/ /	–	/ /	–	/ /	–	/ /	0.0000
230	108061	贴债1303	–	/ /	–	/ /	–	/ /	–	/ /	0.0000
230	108062	贴债1304	–	/ /	–	/ /	–	/ /	–	/ /	0.0000
230	108063	贴债1305	–	/ /	–	/ /	–	/ /	–	/ /	0.0000
230	108064	贴债1306	–	/ /	–	/ /	–	/ /	–	/ /	0.0000
230	108065	贴债1307	–	/ /	–	/ /	–	/ /	–	/ /	0.0000
230	108066	贴债1308	–	/ /	–	/ /	–	/ /	–	/ /	0.0000
230	108067	贴债1401	–	/ /	–	/ /	–	/ /	–	/ /	0.0000
230	108068	贴债1402	–	/ /	–	/ /	–	/ /	–	/ /	0.0000
230	108069	贴债1403	–	/ /	–	/ /	–	/ /	–	/ /	0.0000
230	108070	贴债1404	–	/ /	–	/ /	–	/ /	–	/ /	0.0000
230	108071	贴债1405	–	/ /	–	/ /	–	/ /	–	/ /	0.0000
230	108072	贴债1406	–	/ /	–	/ /	–	/ /	–	/ /	0.0000
230	108073	贴债1407	–	/ /	–	/ /	–	/ /	–	/ /	0.0000
230	108074	贴债1408	–	/ /	–	/ /	–	/ /	–	/ /	0.0000
230	109052	地债1002	–	/ /	–	/ /	–	/ /	–	/ /	0.0000
230	109055	地债1005	–	/ /	–	/ /	–	/ /	–	/ /	0.0000
230	109058	地债1008	–	/ /	–	/ /	–	/ /	–	/ /	0.0000
230	109060	地债1010	–	/ /	–	/ /	–	/ /	–	/ /	0.0000
230	109061	地债1101	–	/ /	–	/ /	–	/ /	–	/ /	0.0000
230	109062	地债1102	–	/ /	–	/ /	–	/ /	–	/ /	0.0000
230	109063	地债1103	–	/ /	–	/ /	–	/ /	–	/ /	0.0000
230	109064	地债1104	–	/ /	–	/ /	–	/ /	–	/ /	0.0000
230	109065	地债1105	–	/ /	–	/ /	–	/ /	–	/ /	0.0000
230	109066	地债1106	–	/ /	–	/ /	–	/ /	–	/ /	0.0000
230	109067	地债1107	–	/ /	–	/ /	–	/ /	–	/ /	0.0000
230	109068	地债1108	–	/ /	–	/ /	–	/ /	–	/ /	0.0000
230	109069	上海1101	–	/ /	–	/ /	–	/ /	–	/ /	0.0000
230	109070	上海1102	–	/ /	–	/ /	–	/ /	–	/ /	0.0000
230	109071	广东1101	–	/ /	–	/ /	–	/ /	–	/ /	0.0000
230	109072	广东1102	–	/ /	–	/ /	–	/ /	–	/ /	0.0000
230	109073	浙江1101	–	/ /	–	/ /	–	/ /	–	/ /	0.0000
230	109074	浙江1102	–	/ /	–	/ /	–	/ /	–	/ /	0.0000
230	109075	深圳1101	–	/ /	–	/ /	–	/ /	–	/ /	0.0000
230	109076	深圳1102	–	/ /	–	/ /	–	/ /	–	/ /	0.0000
230	109077	地债1201	–	/ /	–	/ /	–	/ /	–	/ /	0.0000
230	109078	地债1202	–	/ /	–	/ /	–	/ /	–	/ /	0.0000
230	109079	地债1203	–	/ /	–	/ /	–	/ /	–	/ /	0.0000
230	109080	地债1204	–	/ /	–	/ /	–	/ /	–	/ /	0.0000
230	109081	地债1205	–	/ /	–	/ /	–	/ /	–	/ /	0.0000
230	109082	地债1206	–	/ /	–	/ /	–	/ /	–	/ /	0.0000

1. 债券现货价格升跌情况(二〇一四年)(续)

PRICE CHANGE OF BONDS, 2014 (Continued)

排名 Rank	代码 Code	债券名称 Bond	成交价格与成交日期(Trading Price and Date) 开市 Open	日期 Date	最高 High	日期 Date	最低 Low	日期 Date	年收市 Close	日期 Date	比2013年收市价升跌幅% Change % vs. 2013 Close
230	109083	地债1207	–	/ /	–	/ /	–	/ /	–	/ /	0.0000
230	109084	地债1208	–	/ /	–	/ /	–	/ /	–	/ /	0.0000
230	109085	上海1201	–	/ /	–	/ /	–	/ /	–	/ /	0.0000
230	109086	上海1202	–	/ /	–	/ /	–	/ /	–	/ /	0.0000
230	109087	广东1201	–	/ /	–	/ /	–	/ /	–	/ /	0.0000
230	109088	广东1202	–	/ /	–	/ /	–	/ /	–	/ /	0.0000
230	109089	地债1209	–	/ /	–	/ /	–	/ /	–	/ /	0.0000
230	109090	地债1210	–	/ /	–	/ /	–	/ /	–	/ /	0.0000
230	109091	浙江1201	–	/ /	–	/ /	–	/ /	–	/ /	0.0000
230	109092	浙江1202	–	/ /	–	/ /	–	/ /	–	/ /	0.0000
230	109093	深圳1201	–	/ /	–	/ /	–	/ /	–	/ /	0.0000
230	109094	深圳1202	–	/ /	–	/ /	–	/ /	–	/ /	0.0000
230	109095	地债1301	–	/ /	–	/ /	–	/ /	–	/ /	0.0000
230	109096	地债1302	–	/ /	–	/ /	–	/ /	–	/ /	0.0000
230	109097	地债1303	–	/ /	–	/ /	–	/ /	–	/ /	0.0000
230	109098	地债1304	–	/ /	–	/ /	–	/ /	–	/ /	0.0000
230	109099	地债1305	–	/ /	–	/ /	–	/ /	–	/ /	0.0000
230	109100	地债1306	–	/ /	–	/ /	–	/ /	–	/ /	0.0000
230	109101	地债1307	–	/ /	–	/ /	–	/ /	–	/ /	0.0000
230	109102	地债1308	–	/ /	–	/ /	–	/ /	–	/ /	0.0000
230	109103	山东1301	–	/ /	–	/ /	–	/ /	–	/ /	0.0000
230	109104	山东1302	–	/ /	–	/ /	–	/ /	–	/ /	0.0000
230	109105	地债1309	–	/ /	–	/ /	–	/ /	–	/ /	0.0000
230	109106	上海1301	–	/ /	–	/ /	–	/ /	–	/ /	0.0000
230	109107	上海1302	–	/ /	–	/ /	–	/ /	–	/ /	0.0000
230	109108	地债1310	–	/ /	–	/ /	–	/ /	–	/ /	0.0000
230	109109	广东1301	–	/ /	–	/ /	–	/ /	–	/ /	0.0000
230	109110	广东1302	–	/ /	–	/ /	–	/ /	–	/ /	0.0000
230	109111	江苏1301	–	/ /	–	/ /	–	/ /	–	/ /	0.0000
230	109112	江苏1302	–	/ /	–	/ /	–	/ /	–	/ /	0.0000
230	109113	地债1311	–	/ /	–	/ /	–	/ /	–	/ /	0.0000
230	109114	地债1312	–	/ /	–	/ /	–	/ /	–	/ /	0.0000
230	109115	浙江1301	–	/ /	–	/ /	–	/ /	–	/ /	0.0000
230	109116	浙江1302	–	/ /	–	/ /	–	/ /	–	/ /	0.0000
230	109117	深圳1301	–	/ /	–	/ /	–	/ /	–	/ /	0.0000
230	109118	深圳1302	–	/ /	–	/ /	–	/ /	–	/ /	0.0000
230	109119	地债1401	–	/ /	–	/ /	–	/ /	–	/ /	0.0000
230	109120	地债1402	–	/ /	–	/ /	–	/ /	–	/ /	0.0000
230	109121	广东1401	–	/ /	–	/ /	–	/ /	–	/ /	0.0000
230	109122	广东1402	–	/ /	–	/ /	–	/ /	–	/ /	0.0000
230	109123	广东1403	–	/ /	–	/ /	–	/ /	–	/ /	0.0000
230	109124	地债1403	–	/ /	–	/ /	–	/ /	–	/ /	0.0000
230	109125	地债1404	–	/ /	–	/ /	–	/ /	–	/ /	0.0000
230	109126	地债1405	–	/ /	–	/ /	–	/ /	–	/ /	0.0000
230	109127	山东1401	–	/ /	–	/ /	–	/ /	–	/ /	0.0000
230	109128	山东1402	–	/ /	–	/ /	–	/ /	–	/ /	0.0000
230	109129	山东1403	–	/ /	–	/ /	–	/ /	–	/ /	0.0000
230	109130	地债1406	–	/ /	–	/ /	–	/ /	–	/ /	0.0000
230	109131	地债1407	–	/ /	–	/ /	–	/ /	–	/ /	0.0000

1. 债券现货价格升跌情况(二〇一四年)(续)

PRICE CHANGE OF BONDS, 2014 (Continued)

排名 Rank	代码 Code	债券名称 Bond	成交价格与成交日期(Trading Price and Date) 开市 Open	日期 Date	最高 High	日期 Date	最低 Low	日期 Date	年收市 Close	日期 Date	比2013年收市价升跌幅% Change % vs. 2013 Close
230	109132	地债1408	–	/ /	–	/ /	–	/ /	–	/ /	0.0000
230	109133	江苏1401	–	/ /	–	/ /	–	/ /	–	/ /	0.0000
230	109134	江苏1402	–	/ /	–	/ /	–	/ /	–	/ /	0.0000
230	109135	江苏1403	–	/ /	–	/ /	–	/ /	–	/ /	0.0000
230	109136	江西1401	–	/ /	–	/ /	–	/ /	–	/ /	0.0000
230	109137	江西1402	–	/ /	–	/ /	–	/ /	–	/ /	0.0000
230	109138	江西1403	–	/ /	–	/ /	–	/ /	–	/ /	0.0000
230	109139	宁夏1401	–	/ /	–	/ /	–	/ /	–	/ /	0.0000
230	109140	宁夏1402	–	/ /	–	/ /	–	/ /	–	/ /	0.0000
230	109141	宁夏1403	–	/ /	–	/ /	–	/ /	–	/ /	0.0000
230	109142	地债1409	–	/ /	–	/ /	–	/ /	–	/ /	0.0000
230	109143	地债1410	–	/ /	–	/ /	–	/ /	–	/ /	0.0000
230	109144	青岛1401	–	/ /	–	/ /	–	/ /	–	/ /	0.0000
230	109145	青岛1402	–	/ /	–	/ /	–	/ /	–	/ /	0.0000
230	109146	青岛1403	–	/ /	–	/ /	–	/ /	–	/ /	0.0000
230	109147	浙江1401	–	/ /	–	/ /	–	/ /	–	/ /	0.0000
230	109148	浙江1402	–	/ /	–	/ /	–	/ /	–	/ /	0.0000
230	109149	浙江1403	–	/ /	–	/ /	–	/ /	–	/ /	0.0000
230	109150	北京1401	–	/ /	–	/ /	–	/ /	–	/ /	0.0000
230	109151	北京1402	–	/ /	–	/ /	–	/ /	–	/ /	0.0000
230	109152	北京1403	–	/ /	–	/ /	–	/ /	–	/ /	0.0000
230	109153	上海1401	–	/ /	–	/ /	–	/ /	–	/ /	0.0000
230	109154	上海1402	–	/ /	–	/ /	–	/ /	–	/ /	0.0000
230	109155	上海1403	–	/ /	–	/ /	–	/ /	–	/ /	0.0000
230	109156	地债1411	–	/ /	–	/ /	–	/ /	–	/ /	0.0000
230	109157	地债1412	–	/ /	–	/ /	–	/ /	–	/ /	0.0000
230	109158	地债1413	–	/ /	–	/ /	–	/ /	–	/ /	0.0000
230	109159	深圳1401	–	/ /	–	/ /	–	/ /	–	/ /	0.0000
230	109160	深圳1402	–	/ /	–	/ /	–	/ /	–	/ /	0.0000
230	109161	深圳1403	–	/ /	–	/ /	–	/ /	–	/ /	0.0000
230	111029	06豫投债	–	/ /	–	/ /	–	/ /	–	/ /	0.0000
230	112091	12向日01	–	/ /	–	/ /	–	/ /	–	/ /	0.0000
230	112182	13广发02	–	/ /	–	/ /	–	/ /	–	/ /	0.0000
230	112183	13广发03	–	/ /	–	/ /	–	/ /	–	/ /	0.0000
230	112184	13嘉寓债	–	/ /	–	/ /	–	/ /	–	/ /	0.0000
230	112185	12金亚01	–	/ /	–	/ /	–	/ /	–	/ /	0.0000
230	112195	13东北02	–	/ /	–	/ /	–	/ /	–	/ /	0.0000
230	112205	14翰宇01	–	/ /	–	/ /	–	/ /	–	/ /	0.0000
230	112206	14阳谷债	–	/ /	–	/ /	–	/ /	–	/ /	0.0000
230	112209	14雏鹰债	–	/ /	–	/ /	–	/ /	–	/ /	0.0000
528	112166	12河钢02	90.20	01/24/2014	101.99	11/07/2014	88.00	01/28/2014	100.00	12/31/2014	-0.0020
529	112011	09东药债	100.34	01/02/2014	107.89	05/29/2014	98.92	04/28/2014	100.00	10/24/2014	-0.0600
530	112018	09津滨债	100.77	03/17/2014	100.77	03/17/2014	100.01	11/13/2014	100.01	11/17/2014	-0.0630
531	111025	04华电2	100.10	04/01/2014	110.00	07/09/2014	99.00	08/29/2014	100.01	09/19/2014	-0.0949
532	112232	14长证债	99.90	12/18/2014	100.00	12/23/2014	91.51	12/18/2014	99.87	12/31/2014	-0.1300
533	112099	12乐视02	100.00	01/02/2014	103.15	04/01/2014	99.80	10/23/2014	99.80	12/31/2014	-0.2000
534	111066	11蓉中小	99.95	01/02/2014	99.95	01/02/2014	99.95	01/02/2014	99.95	04/14/2014	-0.2266
535	112009	09粤高债	99.20	01/02/2014	100.10	06/03/2014	99.20	01/02/2014	100.00	09/12/2014	-0.2991
536	112191	13天晟01	100.00	07/11/2014	100.01	09/11/2014	99.50	09/03/2014	99.65	12/31/2014	-0.3520

1. 债券现货价格升跌情况(二〇一四年)(续)

PRICE CHANGE OF BONDS, 2014 (Continued)

排名 Rank	代码 Code	债券名称 Bond	成交价格与成交日期(Trading Price and Date) 开市 Open	日期 Date	最高 High	日期 Date	最低 Low	日期 Date	年收市 Close	日期 Date	比2013年收市价升跌幅% Change % vs. 2013 Close
537	112112	12 江泥01	93.00	01/29/2014	104.88	11/12/2014	93.00	01/29/2014	102.00	12/31/2014	-0.4868
538	101412	国债1412	103.00	09/01/2014	103.46	09/16/2014	99.50	09/22/2014	99.50	12/31/2014	-0.5000
538	111057	09 兖城投	99.05	01/08/2014	103.33	12/03/2014	94.00	01/16/2014	99.30	12/31/2014	-0.5000
540	111026	05 粤交通	108.00	05/15/2014	115.00	05/15/2014	90.00	07/01/2014	99.00	12/31/2014	-0.5025
541	112231	14 金贵债	99.00	12/12/2014	100.00	12/25/2014	96.00	12/18/2014	99.40	12/31/2014	-0.6000
542	111048	09 渝水投	107.00	01/02/2014	110.00	05/15/2014	97.00	03/18/2014	99.60	12/31/2014	-0.6979
543	112049	11 安泰01	98.89	01/28/2014	107.88	09/12/2014	98.60	12/15/2014	99.60	12/31/2014	-0.7276
544	112147	13 恒顺债	99.00	02/19/2014	106.10	09/02/2014	99.00	02/19/2014	99.20	12/31/2014	-0.7752
545	112060	12 金风01	99.50	01/03/2014	102.00	06/05/2014	99.40	01/13/2014	100.18	12/31/2014	-0.8119
546	112221	14 万里债	103.00	10/17/2014	103.05	12/01/2014	99.00	12/31/2014	99.00	12/31/2014	-1.0000
547	112143	12 粤电01	96.65	01/14/2014	101.00	11/10/2014	87.65	01/16/2014	98.80	12/31/2014	-1.0020
548	112173	12 南港债	97.95	01/08/2014	100.30	11/03/2014	93.00	04/28/2014	98.90	12/31/2014	-1.1000
549	112194	13 东北01	96.00	01/07/2014	103.98	06/27/2014	93.50	05/22/2014	94.00	12/31/2014	-1.1556
550	112128	12 辰矿01	100.00	02/26/2014	108.12	10/24/2014	91.01	06/27/2014	96.10	12/31/2014	-1.4460
551	112013	09 亿城债	100.00	02/11/2014	101.75	06/26/2014	95.00	02/24/2014	99.96	10/27/2014	-1.5115
552	111031	06 鄂能债	101.48	01/13/2014	101.48	01/13/2014	90.00	12/18/2014	98.70	12/31/2014	-1.7891
553	112135	12 蓝标01	102.00	01/07/2014	102.08	01/08/2014	99.10	04/14/2014	100.01	12/31/2014	-1.9529
554	112201	14 机电01	101.61	06/04/2014	102.00	10/08/2014	97.00	12/30/2014	98.00	12/31/2014	-2.0000
555	112114	12 冀东02	102.00	03/05/2014	102.00	03/05/2014	96.32	03/25/2014	100.00	12/31/2014	-2.0693
556	112106	12 太钢03	95.00	01/23/2014	100.00	02/10/2014	92.17	04/09/2014	97.00	12/31/2014	-2.1191
557	112115	12 冀东03	102.30	03/13/2014	110.00	07/23/2014	91.19	09/22/2014	100.00	12/31/2014	-2.2483
558	112110	ST 东锆债	96.00	01/16/2014	103.00	01/16/2014	74.80	03/28/2014	95.35	12/31/2014	-2.7061
559	112132	12 制药债	100.01	01/02/2014	103.00	01/29/2014	96.72	01/14/2014	100.01	12/31/2014	-2.9010
560	112041	11 冀东01	96.00	01/02/2014	113.00	04/08/2014	91.00	01/14/2014	100.90	12/31/2014	-2.9621
561	111050	09 华菱债	99.49	01/02/2014	106.00	09/01/2014	85.01	05/05/2014	96.00	12/31/2014	-3.0949
562	111024	04 华电1	95.50	01/06/2014	110.00	05/15/2014	95.50	01/06/2014	100.10	09/19/2014	-3.4269
563	112177	13 围海债	104.50	01/06/2014	112.50	01/16/2014	90.00	02/10/2014	99.46	12/31/2014	-3.4388
564	112129	ST 华锦债	92.00	01/15/2014	105.00	11/13/2014	90.00	03/04/2014	95.00	12/31/2014	-3.5523
565	112085	12 乐视01	104.83	01/06/2014	104.83	01/06/2014	99.00	12/22/2014	99.00	12/31/2014	-3.8835
566	112033	11 柳工02	104.00	01/07/2014	109.40	02/14/2014	95.10	02/14/2014	100.00	12/31/2014	-4.3062
567	112032	11 柳工01	99.43	01/29/2014	108.00	07/23/2014	95.00	05/13/2014	95.00	12/31/2014	-4.7122
568	111065	ST 豫中小	99.52	01/02/2014	100.50	11/03/2014	90.00	12/18/2014	95.00	12/31/2014	-4.7551
569	101311	国债1311	91.01	01/21/2014	94.00	01/23/2014	90.00	04/10/2014	92.00	12/31/2014	-5.0077
570	112122	12 建峰债	93.90	01/07/2014	96.87	10/29/2014	81.71	03/26/2014	92.79	12/31/2014	-5.3163
571	101215	国债1215	92.39	03/11/2014	93.99	07/29/2014	92.39	03/11/2014	93.99	12/31/2014	-6.0130
572	112186	13 国元01	98.00	03/12/2014	102.00	11/06/2014	91.81	03/12/2014	99.50	12/31/2014	-8.4359

注:本年除息债券升跌幅=收市价/(开市价×调整因子)×100%-100%,调整因子=除权参考价/股权登记日收市价。

Note: Ex-Right Bonds Price Change % = Close/(Open × Adjusting Factor) × 100% - 100%,

Adjusting Factor = Ex-Right Price/Reg. Date Close.

2. 债券现货成交统计

TRANSACTION OF BONDS

(1)债券分类成交金额(二〇一四年)

BONDS TRADING VALUE BY SORT, 2014

百万元人民币, RMB Mil.

		全年成交金额 Value Traded	占债券比重 % of Total
国债	Treasury	1 279.68	0.5245
公司债	Listed Co.	191 316.12	78.4138
企业债	Unlisted Co.	20 208.05	8.2826
可转换债券	Convertible	31 179.01	12.7792
合计	Total	243 982.87	100.0000

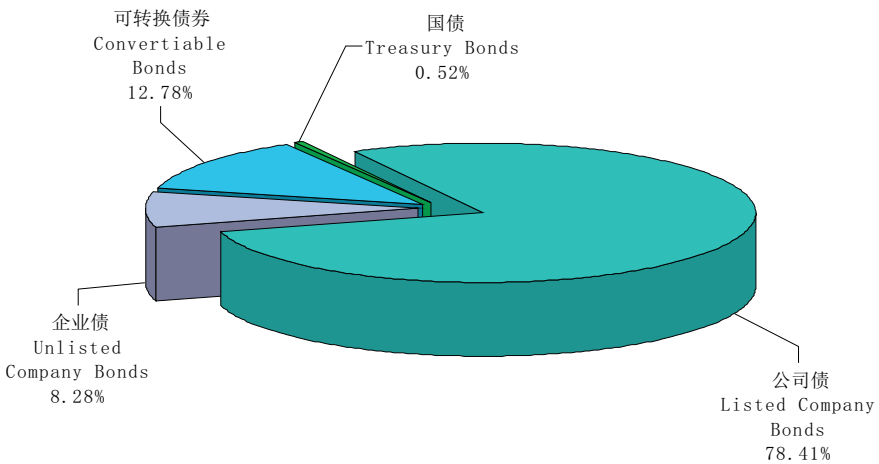

2014 年债券分类成交份额

(2)各债券成交面值、成交金额及占市场比例(二〇一四年)

BONDS TRADING PAR, VALUE & MARKET SHARE, 2014

百万元人民币, RMB Mil.

名次 Rank	代码 Code	债券名称 Bond	成交面值 Trading Par	占市场 % of Total	累计 %	代码 Code	债券名称 Bond	成交金额 Value	占市场 % of Total	累计 %
1	127002	徐工转债	8 633.54	3.5483	3.5483	127002	徐工转债	10 221.33	4.1894	4.1894
2	112090	12中兴01	5 543.31	2.2782	5.8265	112090	12中兴01	5 493.03	2.2514	6.4408
3	112093	11亚迪01	4 499.27	1.8491	7.6756	112093	11亚迪01	4 480.13	1.8362	8.2770
4	112121	12景兴债	4 473.40	1.8385	9.5141	128005	齐翔转债	4 210.79	1.7259	10.0029
5	112060	12金风01	4 181.76	1.7186	11.2327	112060	12金风01	4 201.23	1.7219	11.7248
6	112164	12河钢01	3 937.90	1.6184	12.8511	112121	12景兴债	3 996.69	1.6381	13.3629
7	111051	09怀化债	3 802.21	1.5627	14.4138	111051	09怀化债	3 991.20	1.6359	14.9988
8	128005	齐翔转债	3 704.95	1.5227	15.9365	112164	12河钢01	3 867.13	1.5850	16.5838
9	112012	09美好债	3 452.83	1.4191	17.3555	112012	09美好债	3 451.93	1.4148	17.9986
10	112165	12德豪债	3 172.64	1.3039	18.6594	112048	11凯迪债	3 112.98	1.2759	19.2745
11	112048	11凯迪债	3 065.05	1.2597	19.9191	112165	12德豪债	2 928.57	1.2003	20.4748
12	112110	ST东锆债	2 968.34	1.2199	21.1391	125089	深机转债	2 677.18	1.0973	21.5721
13	112122	12建峰债	2 720.97	1.1183	22.2573	112028	11冀能债	2 654.00	1.0878	22.6599
14	112056	11远兴债	2 682.57	1.1025	23.3598	112056	11远兴债	2 650.78	1.0865	23.7463
15	112028	11冀能债	2 645.07	1.0871	24.4469	112015	09泛海债	2 632.38	1.0789	24.8253
16	112015	09泛海债	2 630.14	1.0809	25.5279	112110	ST东锆债	2 609.55	1.0696	25.8948
17	125089	深机转债	2 617.18	1.0756	26.6035	112190	11亚迪02	2 566.48	1.0519	26.9467
18	112070	12中泰债	2 589.18	1.0641	27.6676	112070	12中泰债	2 518.59	1.0323	27.9790
19	112190	11亚迪02	2 541.63	1.0446	28.7122	112122	12建峰债	2 503.17	1.0260	29.0050
20	112014	09银基债	2 504.44	1.0293	29.7415	112014	09银基债	2 497.75	1.0237	30.0287
21	112144	12晨鸣债	2 384.25	0.9799	30.7214	112144	12晨鸣债	2 372.78	0.9725	31.0012
22	112168	ST三维债	2 348.69	0.9653	31.6866	128002	东华转债	2 251.74	0.9229	31.9241
23	112094	11中利债	2 272.95	0.9341	32.6208	112119	12恒邦债	2 227.16	0.9128	32.8370
24	112155	12正邦债	2 271.67	0.9336	33.5544	112126	12科伦01	2 182.04	0.8943	33.7313
25	112119	12恒邦债	2 267.64	0.9320	34.4864	112094	11中利债	2 102.91	0.8619	34.5932
26	112109	12南糖债	2 249.21	0.9244	35.4108	112138	12苏宁01	2 027.96	0.8312	35.4244
27	112126	12科伦01	2 186.08	0.8984	36.3092	112137	12康得债	2 026.29	0.8305	36.2549
28	112138	12苏宁01	2 090.68	0.8592	37.1684	112155	12正邦债	1 996.31	0.8182	37.0731
29	112137	12康得债	2 045.73	0.8408	38.0092	112109	12南糖债	1 981.07	0.8120	37.8851
30	112179	13南洋债	1 955.11	0.8035	38.8127	112196	13苏宁债	1 941.81	0.7959	38.6810
31	112196	13苏宁债	1 918.74	0.7886	39.6013	112168	ST三维债	1 927.74	0.7901	39.4711
32	112054	11鄂能债	1 916.22	0.7875	40.3888	128009	歌尔转债	1 924.75	0.7889	40.2600
33	112080	12万向债	1 910.89	0.7853	41.1742	112054	11鄂能债	1 920.42	0.7871	41.0471
34	112053	11新筑债	1 863.24	0.7658	41.9399	112080	12万向债	1 915.02	0.7849	41.8320
35	112178	12墨龙01	1 663.40	0.6836	42.6236	128007	通鼎转债	1 855.76	0.7606	42.5926
36	112068	11棕榈债	1 650.01	0.6781	43.3017	112053	11新筑债	1 834.61	0.7519	43.3446
37	112132	12制药债	1 620.00	0.6658	43.9675	112179	13南洋债	1 696.13	0.6952	44.0397
38	128009	歌尔转债	1 579.60	0.6492	44.6167	112068	11棕榈债	1 655.85	0.6787	44.7184
39	112108	12舜天债	1 551.43	0.6376	45.2543	128008	齐峰转债	1 635.55	0.6704	45.3888
40	111063	11富阳债	1 549.57	0.6368	45.8911	112132	12制药债	1 622.36	0.6649	46.0537
41	111047	ST长兴债	1 515.33	0.6228	46.5139	111063	11富阳债	1 577.68	0.6466	46.7004
42	111064	ST长交债	1 489.73	0.6123	47.1262	112108	12舜天债	1 566.15	0.6419	47.3423
43	112160	ST毅昌01	1 484.63	0.6102	47.7363	111047	ST长兴债	1 551.46	0.6359	47.9781
44	128007	通鼎转债	1 468.81	0.6037	48.3400	128003	华天转债	1 546.51	0.6339	48.6120
45	112153	12科伦02	1 446.67	0.5946	48.9345	111064	ST长交债	1 494.12	0.6124	49.2244
46	112001	08粤电债	1 415.99	0.5820	49.5165	128006	长青转债	1 468.60	0.6019	49.8263
47	112030	11鲁西债	1 411.19	0.5800	50.0965	112178	12墨龙01	1 456.60	0.5970	50.4233
48	128002	东华转债	1 406.41	0.5780	50.6745	112153	12科伦02	1 424.24	0.5837	51.0071
49	112142	12格林债	1 386.62	0.5699	51.2444	112001	08粤电债	1 420.16	0.5821	51.5891
50	112086	12圣农01	1 341.90	0.5515	51.7959	112030	11鲁西债	1 402.94	0.5750	52.1642
51	112125	12海翔债	1 334.07	0.5483	52.3442	112220	14福星01	1 385.96	0.5681	52.7322
52	112055	11徐工01	1 332.78	0.5478	52.8919	112020	10大亚债	1 326.98	0.5439	53.2761
53	112020	10大亚债	1 332.55	0.5477	53.4396	112055	11徐工01	1 325.42	0.5432	53.8193
54	128008	齐峰转债	1 326.99	0.5454	53.9849	112125	12海翔债	1 310.65	0.5372	54.3565
55	112220	14福星01	1 326.38	0.5451	54.5301	112142	12格林债	1 298.54	0.5322	54.8888
56	112161	13传化债	1 316.96	0.5412	55.0713	112086	12圣农01	1 296.22	0.5313	55.4200
57	112145	13荣信01	1 314.25	0.5401	55.6114	112161	13传化债	1 277.77	0.5237	55.9437
58	111056	09湖交投	1 274.60	0.5238	56.1353	111056	09湖交投	1 273.24	0.5219	56.4656

(2)各债券成交面值、成交金额及占市场比例(二〇一四年)(续)

BONDS TRADING PAR, VALUE & MARKET SHARE, 2014 (Continued)

百万元人民币, RMB Mil.

名次 Rank	代码 Code	债券名称 Bond	成交面值 Trading Par	占市场 % of Total	累计 %	代码 Code	债券名称 Bond	成交金额 Value	占市场 % of Total	累计 %
59	112072	ST湘鄂债	1 265.58	0.5201	56.6554	112199	14铁岭债	1 271.66	0.5212	56.9868
60	128006	长青转债	1 262.83	0.5190	57.1744	112160	ST毅昌01	1 268.84	0.5201	57.5069
61	112062	12新都债	1 259.17	0.5175	57.6919	112062	12新都债	1 263.06	0.5177	58.0245
62	112199	14铁岭债	1 242.86	0.5108	58.2027	112145	13荣信01	1 242.96	0.5094	58.5340
63	112107	12云内债	1 237.43	0.5086	58.7113	112107	12云内债	1 240.78	0.5086	59.0425
64	112100	12盾安债	1 189.87	0.4890	59.2003	112039	11黔轮债	1 190.28	0.4879	59.5304
65	112129	ST华锦债	1 183.29	0.4863	59.6866	112100	12盾安债	1 183.81	0.4852	60.0156
66	112039	11黔轮债	1 182.31	0.4859	60.1725	112069	12明牌债	1 173.58	0.4810	60.4966
67	112069	12明牌债	1 172.46	0.4819	60.6544	112072	ST湘鄂债	1 145.65	0.4696	60.9662
68	128003	华天转债	1 171.94	0.4817	61.1360	112129	ST华锦债	1 142.29	0.4682	61.4344
69	112087	12中富01	1 157.25	0.4756	61.6117	128004	久立转债	1 125.05	0.4611	61.8955
70	112077	12天沃债	1 076.02	0.4422	62.0539	128001	泰尔转债	1 071.72	0.4393	62.3347
71	112044	11中泰01	1 056.51	0.4342	62.4881	112077	12天沃债	1 068.79	0.4381	62.7728
72	112031	11晨鸣债	1 040.89	0.4278	62.9159	112044	11中泰01	1 068.60	0.4380	63.2108
73	112084	11万家债	1 035.27	0.4255	63.3414	112031	11晨鸣债	1 039.53	0.4261	63.6368
74	112180	12奥飞债	1 034.70	0.4252	63.7666	112084	11万家债	1 021.05	0.4185	64.0553
75	111057	09兖城投	1 001.63	0.4117	64.1783	111057	09兖城投	1 009.09	0.4136	64.4689
76	112063	11常山债	986.88	0.4056	64.5838	112180	12奥飞债	1 002.53	0.4109	64.8798
77	112156	12中顺债	982.18	0.4037	64.9875	112063	11常山债	987.94	0.4049	65.2847
78	112189	12瑞泽债	978.22	0.4020	65.3895	112087	12中富01	981.12	0.4021	65.6869
79	112097	12亚厦债	974.73	0.4006	65.7901	112002	08中联债	978.51	0.4011	66.0879
80	112146	12希努01	972.59	0.3997	66.1899	112189	12瑞泽债	972.22	0.3985	66.4864
81	112002	08中联债	971.94	0.3995	66.5893	112097	12亚厦债	963.87	0.3951	66.8815
82	128004	久立转债	949.58	0.3903	66.9796	112046	11华孚01	953.71	0.3909	67.2724
83	112046	11华孚01	947.69	0.3895	67.3691	111039	ST奈伦债	944.40	0.3871	67.6594
84	111039	ST奈伦债	942.08	0.3872	67.7562	112156	12中顺债	940.47	0.3855	68.0449
85	112172	13普邦债	932.28	0.3832	68.1394	112197	13山证01	922.23	0.3780	68.4229
86	128001	泰尔转债	925.52	0.3804	68.5198	111059	09宿建投	918.13	0.3763	68.7992
87	112197	13山证01	904.02	0.3715	68.8913	111058	09黄城投	908.58	0.3724	69.1716
88	111058	09黄城投	902.36	0.3709	69.2622	111042	08嘉城投	905.80	0.3713	69.5429
89	112019	09宜化债	894.44	0.3676	69.6298	112172	13普邦债	897.92	0.3680	69.9109
90	111042	08嘉城投	893.08	0.3670	69.9968	111045	08西城投	889.69	0.3647	70.2755
91	111059	09宿建投	891.00	0.3662	70.3630	112037	11万方债	889.09	0.3644	70.6399
92	112124	11徐工02	890.55	0.3660	70.7290	112019	09宜化债	888.58	0.3642	71.0041
93	112074	12华茂债	889.41	0.3655	71.0945	112026	11新兴01	884.19	0.3624	71.3665
94	112026	11新兴01	886.90	0.3645	71.4590	112124	11徐工02	884.19	0.3624	71.7289
95	112133	12亚夏债	886.48	0.3643	71.8234	112146	12希努01	881.24	0.3612	72.0901
96	112037	11万方债	884.70	0.3636	72.1870	111041	08铁岭债	881.03	0.3611	72.4512
97	112131	ST露笑债	883.91	0.3633	72.5502	112074	12华茂债	878.50	0.3601	72.8113
98	112171	12久联债	880.27	0.3618	72.9120	112017	09希望债	878.39	0.3600	73.1713
99	112154	12盐湖01	879.04	0.3613	73.2733	112154	12盐湖01	861.14	0.3530	73.5243
100	112017	09希望债	876.99	0.3604	73.6337	112133	12亚夏债	857.69	0.3515	73.8758
101	111045	08西城投	872.80	0.3587	73.9924	112045	11宗申债	853.83	0.3500	74.2258
102	111041	08铁岭债	860.68	0.3537	74.3462	112131	ST露笑债	852.00	0.3492	74.5750
103	112166	12河钢02	851.87	0.3501	74.6963	112171	12久联债	848.34	0.3477	74.9227
104	112079	12长安债	843.89	0.3468	75.0431	112166	12河钢02	845.23	0.3464	75.2691
105	112174	13广田01	835.92	0.3436	75.3866	112079	12长安债	835.76	0.3425	75.6116
106	112149	12芭田债	835.59	0.3434	75.7300	112149	12芭田债	821.63	0.3368	75.9484
107	112130	12华包债	824.69	0.3389	76.0690	112130	12华包债	814.30	0.3338	76.2822
108	112045	11宗申债	823.18	0.3383	76.4073	112192	13赤湾01	811.71	0.3327	76.6148
109	112158	12民生债	817.12	0.3358	76.7431	112198	14欧菲债	811.63	0.3327	76.9475
110	112192	13赤湾01	810.55	0.3331	77.0762	112174	13广田01	810.30	0.3321	77.2796
111	111050	09华菱债	800.69	0.3291	77.4053	111050	09华菱债	799.12	0.3275	77.6071
112	112127	12华西债	795.83	0.3271	77.7324	112158	12民生债	793.21	0.3251	77.9323
113	112198	14欧菲债	795.34	0.3269	78.0593	112127	12华西债	790.47	0.3240	78.2562
114	112029	11软控债	780.08	0.3206	78.3799	112038	11锡业债	785.13	0.3218	78.5780
115	112193	13美邦01	776.05	0.3189	78.6988	112029	11软控债	776.64	0.3183	78.8963
116	112038	11锡业债	774.59	0.3183	79.0171	112193	13美邦01	775.77	0.3180	79.2143

(2)各债券成交面值、成交金额及占市场比例(二〇一四年)(续)

BONDS TRADING PAR, VALUE & MARKET SHARE, 2014 (Continued)

百万元人民币, RMB Mil.

名次 Rank	代码 Code	债券名称 Bond	成交面值 Trading Par	占市场 % of Total	累计 %	代码 Code	债券名称 Bond	成交金额 Value	占市场 % of Total	累计 %
117	112082	11赤湾01	773.21	0.3178	79.3349	112082	11赤湾01	771.84	0.3164	79.5307
118	112059	11联化债	766.16	0.3149	79.6498	112047	11海大债	768.17	0.3148	79.8455
119	112116	12中桥债	760.63	0.3126	79.9624	112052	11许继债	767.56	0.3146	80.1601
120	112047	11海大债	754.67	0.3102	80.2726	112059	11联化债	764.94	0.3135	80.4736
121	112148	12光电债	754.04	0.3099	80.5825	111060	10佳城投	752.77	0.3085	80.7822
122	112052	11许继债	746.68	0.3069	80.8893	112148	12光电债	748.89	0.3069	81.0891
123	111060	10佳城投	738.15	0.3034	81.1927	112088	12富春01	727.30	0.2981	81.3872
124	112088	12富春01	725.68	0.2982	81.4910	112116	12中桥债	726.36	0.2977	81.6849
125	112036	11三钢01	721.84	0.2967	81.7876	112188	13渤租债	712.18	0.2919	81.9768
126	112188	13渤租债	718.86	0.2954	82.0831	112021	10南玻01	695.56	0.2851	82.2619
127	112073	11三钢02	709.00	0.2914	82.3744	112049	11安泰01	695.22	0.2849	82.5468
128	112021	10南玻01	697.66	0.2867	82.6612	112066	11西建债	690.01	0.2828	82.8296
129	112066	11西建债	684.46	0.2813	82.9425	112016	09宏润债	681.88	0.2795	83.1091
130	112016	09宏润债	681.51	0.2801	83.2226	112120	12联发债	672.99	0.2758	83.3850
131	112049	11安泰01	681.15	0.2799	83.5025	112076	12雅致02	669.00	0.2742	83.6592
132	112076	12雅致02	677.56	0.2785	83.7810	112036	11三钢01	661.28	0.2710	83.9302
133	112120	12联发债	671.16	0.2758	84.0568	112104	12太钢02	641.40	0.2629	84.1931
134	112163	12黑牛01	668.60	0.2748	84.3316	112013	09亿城债	633.71	0.2597	84.4528
135	112150	12银轮债	651.59	0.2678	84.5994	112150	12银轮债	624.83	0.2561	84.7089
136	112104	12太钢02	643.15	0.2643	84.8637	112011	09东药债	624.35	0.2559	84.9648
137	112013	09亿城债	637.78	0.2621	85.1258	112151	13秦川债	621.08	0.2546	85.2194
138	112151	13秦川债	634.94	0.2609	85.3868	112078	12太钢01	619.71	0.2540	85.4734
139	112078	12太钢01	627.92	0.2581	85.6448	112163	12黑牛01	618.87	0.2537	85.7270
140	112011	09东药债	623.27	0.2562	85.9010	112073	11三钢02	617.29	0.2530	85.9800
141	112157	12科陆01	613.49	0.2521	86.1531	112181	13广发01	607.14	0.2488	86.2289
142	112181	13广发01	611.28	0.2512	86.4043	112111	12深机01	602.14	0.2468	86.4757
143	112136	12勤上01	608.23	0.2500	86.6543	112083	11国星债	599.82	0.2458	86.7215
144	112111	12深机01	601.58	0.2472	86.9016	112102	12大康债	594.19	0.2435	86.9651
145	112169	12中财债	601.07	0.2470	87.1486	112008	09金街02	593.24	0.2432	87.2082
146	112096	12国创债	599.09	0.2462	87.3948	112134	12合兴债	589.35	0.2416	87.4498
147	112083	11国星债	596.31	0.2451	87.6399	112034	11陕气债	589.08	0.2414	87.6912
148	112008	09金街02	593.04	0.2437	87.8836	112157	12科陆01	587.74	0.2409	87.9321
149	112134	12合兴债	592.73	0.2436	88.1272	112143	12粤电01	580.68	0.2380	88.1701
150	112143	12粤电01	591.28	0.2430	88.3702	112169	12中财债	579.50	0.2375	88.4076
151	112102	12大康债	590.79	0.2428	88.6130	112022	10南玻02	579.22	0.2374	88.6450
152	112170	12濮耐01	589.80	0.2424	88.8554	112136	12勤上01	574.71	0.2356	88.8806
153	112022	10南玻02	580.61	0.2386	89.0940	112112	12江泥01	570.18	0.2337	89.1143
154	112034	11陕气债	580.13	0.2384	89.3325	112092	12海药债	563.15	0.2308	89.3451
155	112092	12海药债	572.23	0.2352	89.5676	112096	12国创债	560.77	0.2298	89.5749
156	112035	11国脉债	569.68	0.2341	89.8018	112035	11国脉债	553.09	0.2267	89.8016
157	112112	12江泥01	567.08	0.2331	90.0348	112071	11智光债	545.92	0.2238	90.0254
158	112071	11智光债	551.50	0.2267	90.2615	127001	海直转债	544.30	0.2231	90.2485
159	112177	13围海债	548.00	0.2252	90.4867	112170	12濮耐01	542.55	0.2224	90.4708
160	111052	09哈城投	538.91	0.2215	90.7082	112177	13围海债	540.04	0.2213	90.6922
161	112167	12莱士债	520.64	0.2140	90.9222	111052	09哈城投	538.28	0.2206	90.9128
162	111062	10并高铁	505.98	0.2079	91.1301	112167	12莱士债	506.40	0.2076	91.1203
163	112075	12雅致01	497.56	0.2045	91.3346	112075	12雅致01	495.33	0.2030	91.3234
164	112173	12南港债	490.93	0.2018	91.5364	112147	13恒顺债	486.44	0.1994	91.5227
165	112058	11中粮01	485.49	0.1995	91.7359	112058	11中粮01	486.30	0.1993	91.7221
166	112147	13恒顺债	483.40	0.1987	91.9346	112025	11珠海债	477.07	0.1955	91.9176
167	112025	11珠海债	482.45	0.1983	92.1329	112173	12南港债	476.59	0.1953	92.1129
168	112118	12金螳01	481.82	0.1980	92.3309	112118	12金螳01	471.18	0.1931	92.3060
169	112140	12基地债	471.87	0.1939	92.5248	112140	12基地债	469.99	0.1926	92.4987
170	112103	12海型债	464.52	0.1909	92.7157	111062	10并高铁	468.80	0.1921	92.6908
171	112101	12安泰债	458.10	0.1883	92.9040	112103	12海型债	460.47	0.1887	92.8796
172	112057	11东磁债	450.54	0.1852	93.0892	112101	12安泰债	449.27	0.1841	93.0637
173	112089	12万丰01	446.39	0.1835	93.2726	112057	11东磁债	446.20	0.1829	93.2466
174	112081	11新野01	443.53	0.1823	93.4549	125887	中鼎转债	445.59	0.1826	93.4292

(2)各债券成交面值、成交金额及占市场比例(二〇一四年)(续)

BONDS TRADING PAR, VALUE & MARKET SHARE, 2014 (Continued)

百万元人民币, RMB Mil.

名次 Rank	代码 Code	债券名称 Bond	成交面值 Trading Par	占市场 % of Total	累计 %	代码 Code	债券名称 Bond	成交金额 Value	占市场 % of Total	累计 %
175	112135	12蓝标01	436.00	0.1792	93.6341	112081	11新野01	444.94	0.1824	93.6116
176	112128	12辰矿01	429.85	0.1767	93.8107	112089	12万丰01	441.83	0.1811	93.7927
177	111055	09华西债	404.60	0.1663	93.9770	112135	12蓝标01	437.17	0.1792	93.9718
178	112139	12北新债	402.70	0.1655	94.1425	112128	12辰矿01	425.43	0.1744	94.1462
179	112064	12隆平债	398.59	0.1638	94.3064	112064	12隆平债	401.28	0.1645	94.3107
180	127001	海直转债	398.49	0.1638	94.4701	112139	12北新债	400.70	0.1642	94.4749
181	112098	11新野02	389.80	0.1602	94.6303	111055	09华西债	400.56	0.1642	94.6391
182	101311	国债1311	369.47	0.1518	94.7822	112098	11新野02	385.27	0.1579	94.7970
183	112201	14机电01	365.21	0.1501	94.9323	112201	14机电01	373.55	0.1531	94.9501
184	112051	11报喜02	364.45	0.1498	95.0820	112214	14杰赛债	367.73	0.1507	95.1008
185	112214	14杰赛债	363.37	0.1493	95.2314	112051	11报喜02	367.06	0.1504	95.2513
186	112152	12亚达债	357.02	0.1467	95.3781	112152	12亚达债	349.67	0.1433	95.3946
187	125887	中鼎转债	352.60	0.1449	95.5230	112207	14锦龙债	346.55	0.1420	95.5366
188	112207	14锦龙债	344.96	0.1418	95.6648	112204	14好想债	346.49	0.1420	95.6786
189	112204	14好想债	341.30	0.1403	95.8051	112050	11报喜01	340.02	0.1394	95.8180
190	112050	11报喜01	336.85	0.1384	95.9435	101311	国债1311	338.05	0.1386	95.9566
191	112042	11东控01	328.51	0.1350	96.0785	112042	11东控01	329.61	0.1351	96.0916
192	111065	ST豫中小	324.48	0.1334	96.2119	112208	14华邦01	324.24	0.1329	96.2245
193	112208	14华邦01	319.97	0.1315	96.3434	111065	ST豫中小	320.46	0.1313	96.3559
194	101215	国债1215	310.00	0.1274	96.4708	112085	12乐视01	305.61	0.1253	96.4811
195	112085	12乐视01	305.50	0.1256	96.5963	112224	14兴蓉01	296.77	0.1216	96.6028
196	112224	14兴蓉01	294.00	0.1208	96.7172	101215	国债1215	290.55	0.1191	96.7219
197	112175	13三九01	293.35	0.1206	96.8377	112175	13三九01	288.32	0.1182	96.8400
198	112033	11柳工02	274.63	0.1129	96.9506	111048	09渝水投	276.62	0.1134	96.9534
199	111048	09渝水投	274.45	0.1128	97.0634	112033	11柳工02	276.02	0.1131	97.0665
200	112141	12金王债	263.00	0.1081	97.1715	112117	12福发债	260.39	0.1067	97.1733
201	112117	12福发债	258.57	0.1063	97.2778	112141	12金王债	259.32	0.1063	97.2796
202	112232	14长证债	247.65	0.1018	97.3795	112221	14万里债	246.50	0.1010	97.3806
203	112221	14万里债	243.69	0.1002	97.4797	112215	14万马01	246.32	0.1010	97.4815
204	112215	14万马01	243.21	0.1000	97.5796	112232	14长证债	239.95	0.0983	97.5799
205	112231	14金贵债	219.27	0.0901	97.6698	112231	14金贵债	216.65	0.0888	97.6687
206	112113	12冀东01	212.26	0.0872	97.7570	112113	12冀东01	212.46	0.0871	97.7558
207	112212	14中山债	208.48	0.0857	97.8427	112212	14中山债	210.66	0.0863	97.8421
208	112043	11东控02	204.06	0.0839	97.9265	112043	11东控02	210.65	0.0863	97.9285
209	101125	国债1125	200.00	0.0822	98.0087	126729	燕京转债	200.14	0.0820	98.0105
210	112176	13大立债	196.44	0.0807	98.0895	101125	国债1125	198.75	0.0815	98.0919
211	112023	10煤气01	189.07	0.0777	98.1672	112223	14江泥01	194.03	0.0795	98.1715
212	112223	14江泥01	186.14	0.0765	98.2437	112176	13大立债	188.85	0.0774	98.2489
213	126729	燕京转债	181.05	0.0744	98.3181	112023	10煤气01	186.69	0.0765	98.3254
214	112099	12乐视02	172.47	0.0709	98.3890	112099	12乐视02	174.33	0.0715	98.3968
215	112041	11冀东01	172.01	0.0707	98.4597	112041	11冀东01	171.95	0.0705	98.4673
216	112194	13东北01	166.75	0.0685	98.5282	112194	13东北01	168.05	0.0689	98.5362
217	112040	11建能债	166.60	0.0685	98.5967	112040	11建能债	167.28	0.0686	98.6048
218	112095	12康盛债	161.00	0.0662	98.6628	112095	12康盛债	160.55	0.0658	98.6706
219	112227	14利源债	160.82	0.0661	98.7289	112227	14利源债	160.12	0.0656	98.7362
220	112225	14恒运01	156.01	0.0641	98.7930	112225	14恒运01	158.94	0.0651	98.8013
221	112067	11冀东02	144.75	0.0595	98.8525	112067	11冀东02	143.52	0.0588	98.8602
222	112191	13天晟01	142.50	0.0586	98.9111	112191	13天晟01	142.13	0.0583	98.9184
223	112123	12中山01	142.02	0.0584	98.9695	112123	12中山01	142.07	0.0582	98.9766
224	112159	12金刚债	137.00	0.0563	99.0258	112159	12金刚债	137.50	0.0564	99.0330
225	112210	14金禾债	131.07	0.0539	99.0796	112210	14金禾债	131.94	0.0541	99.0871
226	112228	14怡亚债	127.79	0.0525	99.1322	112228	14怡亚债	128.16	0.0525	99.1396
227	112162	12粤电债	120.36	0.0495	99.1816	112162	12粤电债	118.37	0.0485	99.1881
228	101314	国债1314	118.00	0.0485	99.2301	101314	国债1314	118.05	0.0484	99.2365
229	112218	14山证01	109.30	0.0449	99.2750	112218	14山证01	109.63	0.0449	99.2814
230	112018	09津滨债	103.00	0.0423	99.3174	112004	08中粮债	104.36	0.0428	99.3242
231	112203	14北农债	102.65	0.0422	99.3596	112203	14北农债	103.53	0.0424	99.3666
232	112004	08中粮债	101.11	0.0416	99.4011	112018	09津滨债	103.51	0.0424	99.4091

(2)各债券成交面值、成交金额及占市场比例(二〇一四年)(续)

BONDS TRADING PAR, VALUE & MARKET SHARE, 2014 (Continued)

百万元人民币, RMB Mil.

名次 Rank	代码 Code	债券名称 Bond	成交面值 Trading Par	占市场 % of Total	累计 %	代码 Code	债券名称 Bond	成交金额 Value	占市场 % of Total	累计 %
233	112216	14欣旺01	100.00	0.0411	99.4422	112216	14欣旺01	100.00	0.0410	99.4501
234	112219	14渝发债	93.44	0.0384	99.4806	112219	14渝发债	95.06	0.0390	99.4890
235	112230	14司尔01	84.10	0.0346	99.5152	112230	14司尔01	84.16	0.0345	99.5235
236	112009	09粤高债	81.60	0.0335	99.5487	112009	09粤高债	81.46	0.0334	99.5569
237	112024	10煤气02	77.99	0.0321	99.5808	112217	14东江01	77.90	0.0319	99.5888
238	112217	14东江01	77.40	0.0318	99.6126	112024	10煤气02	74.73	0.0306	99.6195
239	111035	06节能债	72.13	0.0296	99.6422	111035	06节能债	71.10	0.0291	99.6486
240	112105	12东宝债	70.00	0.0288	99.6710	112105	12东宝债	69.40	0.0284	99.6770
241	111066	11蓉中小	60.00	0.0247	99.6957	111066	11蓉中小	59.96	0.0246	99.7016
242	111019	02广核债	59.87	0.0246	99.7203	111019	02广核债	58.99	0.0242	99.7258
243	112202	14嘉杰债	56.83	0.0234	99.7436	112202	14嘉杰债	56.70	0.0232	99.7490
244	100303	国债0303	50.78	0.0209	99.7645	101307	国债1307	49.94	0.0205	99.7695
245	101307	国债1307	50.00	0.0205	99.7850	100303	国债0303	47.81	0.0196	99.7891
246	112114	12冀东02	46.20	0.0190	99.8040	112114	12冀东02	46.28	0.0190	99.8081
247	111067	14邯中小	45.00	0.0185	99.8225	111067	14邯中小	44.88	0.0184	99.8265
248	111023	03中铁债	43.02	0.0177	99.8402	111023	03中铁债	39.46	0.0162	99.8426
249	101204	国债1204	30.00	0.0123	99.8525	101204	国债1204	28.85	0.0118	99.8545
250	101412	国债1412	24.40	0.0100	99.8626	101412	国债1412	24.09	0.0099	99.8643
251	101308	国债1308	23.34	0.0096	99.8721	101308	国债1308	22.02	0.0090	99.8734
252	112032	11柳工01	20.87	0.0086	99.8807	101405	国债1405	21.14	0.0087	99.8820
253	101313	国债1313	20.70	0.0085	99.8892	112032	11柳工01	20.85	0.0085	99.8906
254	101405	国债1405	20.00	0.0082	99.8975	112200	14三聚债	20.00	0.0082	99.8988
255	101414	国债1414	20.00	0.0082	99.9057	101423	国债1423	19.99	0.0082	99.9070
256	101423	国债1423	20.00	0.0082	99.9139	101414	国债1414	19.98	0.0082	99.9151
257	112200	14三聚债	20.00	0.0082	99.9221	101313	国债1313	19.59	0.0080	99.9232
258	101320	国债1320	18.28	0.0075	99.9296	101320	国债1320	18.04	0.0074	99.9306
259	112211	14搜特01	16.49	0.0068	99.9364	112211	14搜特01	16.68	0.0068	99.9374
260	101403	国债1403	14.71	0.0060	99.9424	101403	国债1403	14.94	0.0061	99.9435
261	111025	04华电2	14.34	0.0059	99.9483	111025	04华电2	14.36	0.0059	99.9494
262	112213	14中超债	13.66	0.0056	99.9540	112213	14中超债	13.68	0.0056	99.9550
263	112226	14科陆01	13.63	0.0056	99.9596	112226	14科陆01	13.64	0.0056	99.9606
264	100213	国债0213	12.72	0.0052	99.9648	111018	02电网15	12.55	0.0051	99.9658
265	111018	02电网15	12.71	0.0052	99.9700	100213	国债0213	12.20	0.0050	99.9708
266	101425	国债1425	11.02	0.0045	99.9745	112065	12柳工债	10.83	0.0044	99.9752
267	112065	12柳工债	11.01	0.0045	99.9791	101425	国债1425	10.66	0.0044	99.9796
268	101002	国债1002	10.18	0.0042	99.9832	101002	国债1002	9.77	0.0040	99.9836
269	112186	13国元01	7.99	0.0033	99.9865	112186	13国元01	7.86	0.0032	99.9868
270	101315	国债1315	7.59	0.0031	99.9896	112010	09西煤债	7.38	0.0030	99.9898
271	112010	09西煤债	7.39	0.0030	99.9927	101315	国债1315	7.19	0.0029	99.9928
272	111024	04华电1	2.87	0.0012	99.9939	111024	04华电1	2.91	0.0012	99.9939
273	100501	国债0501	2.76	0.0011	99.9950	100501	国债0501	2.79	0.0011	99.9951
274	112187	13国元02	2.73	0.0011	99.9961	112187	13国元02	2.63	0.0011	99.9962
275	101303	国债1303	2.21	0.0009	99.9970	101917	国债917	2.13	0.0009	99.9970
276	101917	国债917	2.12	0.0009	99.9979	101303	国债1303	2.13	0.0009	99.9979
277	112115	12冀东03	1.14	0.0005	99.9984	112115	12冀东03	1.12	0.0005	99.9984
278	101413	国债1413	1.00	0.0004	99.9988	101413	国债1413	1.02	0.0004	99.9988
279	111032	06鲁能债	0.86	0.0004	99.9991	111032	06鲁能债	0.84	0.0003	99.9991
280	111026	05粤交通	0.71	0.0003	99.9994	111026	05粤交通	0.72	0.0003	99.9994
281	111022	04首旅债	0.58	0.0002	99.9997	111022	04首旅债	0.59	0.0002	99.9997
282	111031	06鄂能债	0.56	0.0002	99.9999	111031	06鄂能债	0.55	0.0002	99.9999
283	112027	11新兴02	0.14	0.0001	99.9999	112027	11新兴02	0.14	0.0001	100.0000
284	111030	05泰达债	0.10	0.0000	100.0000	111030	05泰达债	0.10	0.0000	100.0000
285	111049	09绍水务	0.01	0.0000	100.0000	111049	09绍水务	0.01	0.0000	100.0000
286	112106	12太钢03	0.01	0.0000	100.0000	112106	12太钢03	0.01	0.0000	100.0000
287	101014	国债1014	0.00	0.0000	100.0000	101014	国债1014	0.00	0.0000	100.0000
288	100504	国债0504	0.00	0.0000	100.0000	100504	国债0504	0.00	0.0000	100.0000
289	100512	国债0512	0.00	0.0000	100.0000	100512	国债0512	0.00	0.0000	100.0000
290	100603	国债0603	0.00	0.0000	100.0000	100603	国债0603	0.00	0.0000	100.0000

(2)各债券成交面值、成交金额及占市场比例(二〇一四年)(续)

BONDS TRADING PAR, VALUE & MARKET SHARE, 2014 (Continued)

百万元人民币, RMB Mil.

名次 Rank	代码 Code	债券名称 Bond	成交面值 Trading Par	占市场 % of Total	累计 %	代码 Code	债券名称 Bond	成交金额 Value	占市场 % of Total	累计 %
291	100609	国债0609	0.00	0.0000	100.0000	100609	国债0609	0.00	0.0000	100.0000
292	100616	国债0616	0.00	0.0000	100.0000	100616	国债0616	0.00	0.0000	100.0000
293	100619	国债0619	0.00	0.0000	100.0000	100619	国债0619	0.00	0.0000	100.0000
294	100701	国债0701	0.00	0.0000	100.0000	100701	国债0701	0.00	0.0000	100.0000
295	100703	国债0703	0.00	0.0000	100.0000	100703	国债0703	0.00	0.0000	100.0000
296	100706	国债0706	0.00	0.0000	100.0000	100706	国债0706	0.00	0.0000	100.0000
297	100707	国债0707	0.00	0.0000	100.0000	100707	国债0707	0.00	0.0000	100.0000
298	100710	国债0710	0.00	0.0000	100.0000	100710	国债0710	0.00	0.0000	100.0000
299	100713	国债0713	0.00	0.0000	100.0000	100713	国债0713	0.00	0.0000	100.0000
300	100714	国债0714	0.00	0.0000	100.0000	100714	国债0714	0.00	0.0000	100.0000
301	100718	国债0718	0.00	0.0000	100.0000	100718	国债0718	0.00	0.0000	100.0000
302	100801	国债0801	0.00	0.0000	100.0000	100801	国债0801	0.00	0.0000	100.0000
303	100802	国债0802	0.00	0.0000	100.0000	100802	国债0802	0.00	0.0000	100.0000
304	100803	国债0803	0.00	0.0000	100.0000	100803	国债0803	0.00	0.0000	100.0000
305	100806	国债0806	0.00	0.0000	100.0000	100806	国债0806	0.00	0.0000	100.0000
306	100807	国债0807	0.00	0.0000	100.0000	100807	国债0807	0.00	0.0000	100.0000
307	100810	国债0810	0.00	0.0000	100.0000	100810	国债0810	0.00	0.0000	100.0000
308	100813	国债0813	0.00	0.0000	100.0000	100813	国债0813	0.00	0.0000	100.0000
309	100814	国债0814	0.00	0.0000	100.0000	100814	国债0814	0.00	0.0000	100.0000
310	100818	国债0818	0.00	0.0000	100.0000	100818	国债0818	0.00	0.0000	100.0000
311	100820	国债0820	0.00	0.0000	100.0000	100820	国债0820	0.00	0.0000	100.0000
312	100822	国债0822	0.00	0.0000	100.0000	100822	国债0822	0.00	0.0000	100.0000
313	100823	国债0823	0.00	0.0000	100.0000	100823	国债0823	0.00	0.0000	100.0000
314	100825	国债0825	0.00	0.0000	100.0000	100825	国债0825	0.00	0.0000	100.0000
315	100901	国债0901	0.00	0.0000	100.0000	100901	国债0901	0.00	0.0000	100.0000
316	100902	国债0902	0.00	0.0000	100.0000	100902	国债0902	0.00	0.0000	100.0000
317	100903	国债0903	0.00	0.0000	100.0000	100903	国债0903	0.00	0.0000	100.0000
318	100904	国债0904	0.00	0.0000	100.0000	100904	国债0904	0.00	0.0000	100.0000
319	100905	国债0905	0.00	0.0000	100.0000	100905	国债0905	0.00	0.0000	100.0000
320	100906	国债0906	0.00	0.0000	100.0000	100906	国债0906	0.00	0.0000	100.0000
321	100907	国债0907	0.00	0.0000	100.0000	100907	国债0907	0.00	0.0000	100.0000
322	100910	国债0910	0.00	0.0000	100.0000	100910	国债0910	0.00	0.0000	100.0000
323	100911	国债0911	0.00	0.0000	100.0000	100911	国债0911	0.00	0.0000	100.0000
324	100912	国债0912	0.00	0.0000	100.0000	100912	国债0912	0.00	0.0000	100.0000
325	100913	国债0913	0.00	0.0000	100.0000	100913	国债0913	0.00	0.0000	100.0000
326	100916	国债0916	0.00	0.0000	100.0000	100916	国债0916	0.00	0.0000	100.0000
327	100917	国债0917	0.00	0.0000	100.0000	100917	国债0917	0.00	0.0000	100.0000
328	100918	国债0918	0.00	0.0000	100.0000	100918	国债0918	0.00	0.0000	100.0000
329	100919	国债0919	0.00	0.0000	100.0000	100919	国债0919	0.00	0.0000	100.0000
330	100920	国债0920	0.00	0.0000	100.0000	100920	国债0920	0.00	0.0000	100.0000
331	100923	国债0923	0.00	0.0000	100.0000	100923	国债0923	0.00	0.0000	100.0000
332	100924	国债0924	0.00	0.0000	100.0000	100924	国债0924	0.00	0.0000	100.0000
333	100925	国债0925	0.00	0.0000	100.0000	100925	国债0925	0.00	0.0000	100.0000
334	100926	国债0926	0.00	0.0000	100.0000	100926	国债0926	0.00	0.0000	100.0000
335	100927	国债0927	0.00	0.0000	100.0000	100927	国债0927	0.00	0.0000	100.0000
336	100930	国债0930	0.00	0.0000	100.0000	100930	国债0930	0.00	0.0000	100.0000
337	100931	国债0931	0.00	0.0000	100.0000	100931	国债0931	0.00	0.0000	100.0000
338	100932	国债0932	0.00	0.0000	100.0000	100932	国债0932	0.00	0.0000	100.0000
339	101003	国债1003	0.00	0.0000	100.0000	101003	国债1003	0.00	0.0000	100.0000
340	101005	国债1005	0.00	0.0000	100.0000	101005	国债1005	0.00	0.0000	100.0000
341	101007	国债1007	0.00	0.0000	100.0000	101007	国债1007	0.00	0.0000	100.0000
342	101008	国债1008	0.00	0.0000	100.0000	101008	国债1008	0.00	0.0000	100.0000
343	101009	国债1009	0.00	0.0000	100.0000	101009	国债1009	0.00	0.0000	100.0000
344	101010	国债1010	0.00	0.0000	100.0000	101010	国债1010	0.00	0.0000	100.0000
345	101012	国债1012	0.00	0.0000	100.0000	101012	国债1012	0.00	0.0000	100.0000
346	101013	国债1013	0.00	0.0000	100.0000	101013	国债1013	0.00	0.0000	100.0000
347	101015	国债1015	0.00	0.0000	100.0000	101015	国债1015	0.00	0.0000	100.0000
348	101017	国债1017	0.00	0.0000	100.0000	101017	国债1017	0.00	0.0000	100.0000

(2)各债券成交面值、成交金额及占市场比例(二〇一四年)(续)

BONDS TRADING PAR, VALUE & MARKET SHARE, 2014 (Continued)

百万元人民币, RMB Mil.

名次 Rank	代码 Code	债券名称 Bond	成交面值 Trading Par	占市场 % of Total	累计 %	代码 Code	债券名称 Bond	成交金额 Value	占市场 % of Total	累计 %
349	101018	国债1018	0.00	0.0000	100.0000	101018	国债1018	0.00	0.0000	100.0000
350	101019	国债1019	0.00	0.0000	100.0000	101019	国债1019	0.00	0.0000	100.0000
351	101020	国债1020	0.00	0.0000	100.0000	101020	国债1020	0.00	0.0000	100.0000
352	101022	国债1022	0.00	0.0000	100.0000	101022	国债1022	0.00	0.0000	100.0000
353	101023	国债1023	0.00	0.0000	100.0000	101023	国债1023	0.00	0.0000	100.0000
354	101024	国债1024	0.00	0.0000	100.0000	101024	国债1024	0.00	0.0000	100.0000
355	101026	国债1026	0.00	0.0000	100.0000	101026	国债1026	0.00	0.0000	100.0000
356	101027	国债1027	0.00	0.0000	100.0000	101027	国债1027	0.00	0.0000	100.0000
357	101028	国债1028	0.00	0.0000	100.0000	101028	国债1028	0.00	0.0000	100.0000
358	101029	国债1029	0.00	0.0000	100.0000	101029	国债1029	0.00	0.0000	100.0000
359	101031	国债1031	0.00	0.0000	100.0000	101031	国债1031	0.00	0.0000	100.0000
360	101032	国债1032	0.00	0.0000	100.0000	101032	国债1032	0.00	0.0000	100.0000
361	101033	国债1033	0.00	0.0000	100.0000	101033	国债1033	0.00	0.0000	100.0000
362	101034	国债1034	0.00	0.0000	100.0000	101034	国债1034	0.00	0.0000	100.0000
363	101037	国债1037	0.00	0.0000	100.0000	101037	国债1037	0.00	0.0000	100.0000
364	101038	国债1038	0.00	0.0000	100.0000	101038	国债1038	0.00	0.0000	100.0000
365	101039	国债1039	0.00	0.0000	100.0000	101039	国债1039	0.00	0.0000	100.0000
366	101040	国债1040	0.00	0.0000	100.0000	101040	国债1040	0.00	0.0000	100.0000
367	101041	国债1041	0.00	0.0000	100.0000	101041	国债1041	0.00	0.0000	100.0000
368	101102	国债1102	0.00	0.0000	100.0000	101102	国债1102	0.00	0.0000	100.0000
369	101103	国债1103	0.00	0.0000	100.0000	101103	国债1103	0.00	0.0000	100.0000
370	101104	国债1104	0.00	0.0000	100.0000	101104	国债1104	0.00	0.0000	100.0000
371	101105	国债1105	0.00	0.0000	100.0000	101105	国债1105	0.00	0.0000	100.0000
372	101106	国债1106	0.00	0.0000	100.0000	101106	国债1106	0.00	0.0000	100.0000
373	101107	国债1107	0.00	0.0000	100.0000	101107	国债1107	0.00	0.0000	100.0000
374	101108	国债1108	0.00	0.0000	100.0000	101108	国债1108	0.00	0.0000	100.0000
375	101110	国债1110	0.00	0.0000	100.0000	101110	国债1110	0.00	0.0000	100.0000
376	101112	国债1112	0.00	0.0000	100.0000	101112	国债1112	0.00	0.0000	100.0000
377	101113	国债1113	0.00	0.0000	100.0000	101113	国债1113	0.00	0.0000	100.0000
378	101114	国债1114	0.00	0.0000	100.0000	101114	国债1114	0.00	0.0000	100.0000
379	101115	国债1115	0.00	0.0000	100.0000	101115	国债1115	0.00	0.0000	100.0000
380	101116	国债1116	0.00	0.0000	100.0000	101116	国债1116	0.00	0.0000	100.0000
381	101117	国债1117	0.00	0.0000	100.0000	101117	国债1117	0.00	0.0000	100.0000
382	101119	国债1119	0.00	0.0000	100.0000	101119	国债1119	0.00	0.0000	100.0000
383	101121	国债1121	0.00	0.0000	100.0000	101121	国债1121	0.00	0.0000	100.0000
384	101122	国债1122	0.00	0.0000	100.0000	101122	国债1122	0.00	0.0000	100.0000
385	101123	国债1123	0.00	0.0000	100.0000	101123	国债1123	0.00	0.0000	100.0000
386	101124	国债1124	0.00	0.0000	100.0000	101124	国债1124	0.00	0.0000	100.0000
387	101203	国债1203	0.00	0.0000	100.0000	101203	国债1203	0.00	0.0000	100.0000
388	101205	国债1205	0.00	0.0000	100.0000	101205	国债1205	0.00	0.0000	100.0000
389	101206	国债1206	0.00	0.0000	100.0000	101206	国债1206	0.00	0.0000	100.0000
390	101207	国债1207	0.00	0.0000	100.0000	101207	国债1207	0.00	0.0000	100.0000
391	101208	国债1208	0.00	0.0000	100.0000	101208	国债1208	0.00	0.0000	100.0000
392	101209	国债1209	0.00	0.0000	100.0000	101209	国债1209	0.00	0.0000	100.0000
393	101210	国债1210	0.00	0.0000	100.0000	101210	国债1210	0.00	0.0000	100.0000
394	101212	国债1212	0.00	0.0000	100.0000	101212	国债1212	0.00	0.0000	100.0000
395	101213	国债1213	0.00	0.0000	100.0000	101213	国债1213	0.00	0.0000	100.0000
396	101214	国债1214	0.00	0.0000	100.0000	101214	国债1214	0.00	0.0000	100.0000
397	101216	国债1216	0.00	0.0000	100.0000	101216	国债1216	0.00	0.0000	100.0000
398	101217	国债1217	0.00	0.0000	100.0000	101217	国债1217	0.00	0.0000	100.0000
399	101218	国债1218	0.00	0.0000	100.0000	101218	国债1218	0.00	0.0000	100.0000
400	101220	国债1220	0.00	0.0000	100.0000	101220	国债1220	0.00	0.0000	100.0000
401	101221	国债1221	0.00	0.0000	100.0000	101221	国债1221	0.00	0.0000	100.0000
402	101301	国债1301	0.00	0.0000	100.0000	101301	国债1301	0.00	0.0000	100.0000
403	101302	国债1302	0.00	0.0000	100.0000	101302	国债1302	0.00	0.0000	100.0000
404	101304	国债1304	0.00	0.0000	100.0000	101304	国债1304	0.00	0.0000	100.0000
405	101305	国债1305	0.00	0.0000	100.0000	101305	国债1305	0.00	0.0000	100.0000
406	101306	国债1306	0.00	0.0000	100.0000	101306	国债1306	0.00	0.0000	100.0000

(2)各债券成交面值、成交金额及占市场比例(二〇一四年)(续)

BONDS TRADING PAR, VALUE & MARKET SHARE, 2014 (Continued)

百万元人民币, RMB Mil.

名次 Rank	代码 Code	债券名称 Bond	成交面值 Trading Par	占市场 % of Total	累计 %	代码 Code	债券名称 Bond	成交金额 Value	占市场 % of Total	累计 %
407	101309	国债1309	0.00	0.0000	100.0000	101309	国债1309	0.00	0.0000	100.0000
408	101310	国债1310	0.00	0.0000	100.0000	101310	国债1310	0.00	0.0000	100.0000
409	101312	国债1312	0.00	0.0000	100.0000	101312	国债1312	0.00	0.0000	100.0000
410	101316	国债1316	0.00	0.0000	100.0000	101316	国债1316	0.00	0.0000	100.0000
411	101317	国债1317	0.00	0.0000	100.0000	101317	国债1317	0.00	0.0000	100.0000
412	101318	国债1318	0.00	0.0000	100.0000	101318	国债1318	0.00	0.0000	100.0000
413	101319	国债1319	0.00	0.0000	100.0000	101319	国债1319	0.00	0.0000	100.0000
414	101321	国债1321	0.00	0.0000	100.0000	101321	国债1321	0.00	0.0000	100.0000
415	101322	国债1322	0.00	0.0000	100.0000	101322	国债1322	0.00	0.0000	100.0000
416	101323	国债1323	0.00	0.0000	100.0000	101323	国债1323	0.00	0.0000	100.0000
417	101324	国债1324	0.00	0.0000	100.0000	101324	国债1324	0.00	0.0000	100.0000
418	101325	国债1325	0.00	0.0000	100.0000	101325	国债1325	0.00	0.0000	100.0000
419	101401	国债1401	0.00	0.0000	100.0000	101401	国债1401	0.00	0.0000	100.0000
420	101402	国债1402	0.00	0.0000	100.0000	101402	国债1402	0.00	0.0000	100.0000
421	101404	国债1404	0.00	0.0000	100.0000	101404	国债1404	0.00	0.0000	100.0000
422	101406	国债1406	0.00	0.0000	100.0000	101406	国债1406	0.00	0.0000	100.0000
423	101407	国债1407	0.00	0.0000	100.0000	101407	国债1407	0.00	0.0000	100.0000
424	101408	国债1408	0.00	0.0000	100.0000	101408	国债1408	0.00	0.0000	100.0000
425	101409	国债1409	0.00	0.0000	100.0000	101409	国债1409	0.00	0.0000	100.0000
426	101410	国债1410	0.00	0.0000	100.0000	101410	国债1410	0.00	0.0000	100.0000
427	101411	国债1411	0.00	0.0000	100.0000	101411	国债1411	0.00	0.0000	100.0000
428	101415	国债1415	0.00	0.0000	100.0000	101415	国债1415	0.00	0.0000	100.0000
429	101416	国债1416	0.00	0.0000	100.0000	101416	国债1416	0.00	0.0000	100.0000
430	101417	国债1417	0.00	0.0000	100.0000	101417	国债1417	0.00	0.0000	100.0000
431	101418	国债1418	0.00	0.0000	100.0000	101418	国债1418	0.00	0.0000	100.0000
432	101419	国债1419	0.00	0.0000	100.0000	101419	国债1419	0.00	0.0000	100.0000
433	101420	国债1420	0.00	0.0000	100.0000	101420	国债1420	0.00	0.0000	100.0000
434	101421	国债1421	0.00	0.0000	100.0000	101421	国债1421	0.00	0.0000	100.0000
435	101422	国债1422	0.00	0.0000	100.0000	101422	国债1422	0.00	0.0000	100.0000
436	101424	国债1424	0.00	0.0000	100.0000	101424	国债1424	0.00	0.0000	100.0000
437	101426	国债1426	0.00	0.0000	100.0000	101426	国债1426	0.00	0.0000	100.0000
438	101427	国债1427	0.00	0.0000	100.0000	101427	国债1427	0.00	0.0000	100.0000
439	101428	国债1428	0.00	0.0000	100.0000	101428	国债1428	0.00	0.0000	100.0000
440	101429	国债1429	0.00	0.0000	100.0000	101429	国债1429	0.00	0.0000	100.0000
441	101430	国债1430	0.00	0.0000	100.0000	101430	国债1430	0.00	0.0000	100.0000
442	108059	贴债1301	0.00	0.0000	100.0000	108059	贴债1301	0.00	0.0000	100.0000
443	108060	贴债1302	0.00	0.0000	100.0000	108060	贴债1302	0.00	0.0000	100.0000
444	108061	贴债1303	0.00	0.0000	100.0000	108061	贴债1303	0.00	0.0000	100.0000
445	108062	贴债1304	0.00	0.0000	100.0000	108062	贴债1304	0.00	0.0000	100.0000
446	108063	贴债1305	0.00	0.0000	100.0000	108063	贴债1305	0.00	0.0000	100.0000
447	108064	贴债1306	0.00	0.0000	100.0000	108064	贴债1306	0.00	0.0000	100.0000
448	108065	贴债1307	0.00	0.0000	100.0000	108065	贴债1307	0.00	0.0000	100.0000
449	108066	贴债1308	0.00	0.0000	100.0000	108066	贴债1308	0.00	0.0000	100.0000
450	108067	贴债1401	0.00	0.0000	100.0000	108067	贴债1401	0.00	0.0000	100.0000
451	108068	贴债1402	0.00	0.0000	100.0000	108068	贴债1402	0.00	0.0000	100.0000
452	108069	贴债1403	0.00	0.0000	100.0000	108069	贴债1403	0.00	0.0000	100.0000
453	108070	贴债1404	0.00	0.0000	100.0000	108070	贴债1404	0.00	0.0000	100.0000
454	108071	贴债1405	0.00	0.0000	100.0000	108071	贴债1405	0.00	0.0000	100.0000
455	108072	贴债1406	0.00	0.0000	100.0000	108072	贴债1406	0.00	0.0000	100.0000
456	108073	贴债1407	0.00	0.0000	100.0000	108073	贴债1407	0.00	0.0000	100.0000
457	108074	贴债1408	0.00	0.0000	100.0000	108074	贴债1408	0.00	0.0000	100.0000
458	109052	地债1002	0.00	0.0000	100.0000	109052	地债1002	0.00	0.0000	100.0000
459	109055	地债1005	0.00	0.0000	100.0000	109055	地债1005	0.00	0.0000	100.0000
460	109058	地债1008	0.00	0.0000	100.0000	109058	地债1008	0.00	0.0000	100.0000
461	109060	地债1010	0.00	0.0000	100.0000	109060	地债1010	0.00	0.0000	100.0000
462	109061	地债1101	0.00	0.0000	100.0000	109061	地债1101	0.00	0.0000	100.0000
463	109062	地债1102	0.00	0.0000	100.0000	109062	地债1102	0.00	0.0000	100.0000
464	109063	地债1103	0.00	0.0000	100.0000	109063	地债1103	0.00	0.0000	100.0000

(2)各债券成交面值、成交金额及占市场比例(二〇一四年)(续)

BONDS TRADING PAR, VALUE & MARKET SHARE, 2014 (Continued)

百万元人民币, RMB Mil.

名次 Rank	代码 Code	债券名称 Bond	成交面值 Trading Par	占市场 % of Total	累计 %	代码 Code	债券名称 Bond	成交金额 Value	占市场 % of Total	累计 %
465	109064	地债1104	0.00	0.0000	100.0000	109064	地债1104	0.00	0.0000	100.0000
466	109065	地债1105	0.00	0.0000	100.0000	109065	地债1105	0.00	0.0000	100.0000
467	109066	地债1106	0.00	0.0000	100.0000	109066	地债1106	0.00	0.0000	100.0000
468	109067	地债1107	0.00	0.0000	100.0000	109067	地债1107	0.00	0.0000	100.0000
469	109068	地债1108	0.00	0.0000	100.0000	109068	地债1108	0.00	0.0000	100.0000
470	109069	上海1101	0.00	0.0000	100.0000	109069	上海1101	0.00	0.0000	100.0000
471	109070	上海1102	0.00	0.0000	100.0000	109070	上海1102	0.00	0.0000	100.0000
472	109071	广东1101	0.00	0.0000	100.0000	109071	广东1101	0.00	0.0000	100.0000
473	109072	广东1102	0.00	0.0000	100.0000	109072	广东1102	0.00	0.0000	100.0000
474	109073	浙江1101	0.00	0.0000	100.0000	109073	浙江1101	0.00	0.0000	100.0000
475	109074	浙江1102	0.00	0.0000	100.0000	109074	浙江1102	0.00	0.0000	100.0000
476	109075	深圳1101	0.00	0.0000	100.0000	109075	深圳1101	0.00	0.0000	100.0000
477	109076	深圳1102	0.00	0.0000	100.0000	109076	深圳1102	0.00	0.0000	100.0000
478	109077	地债1201	0.00	0.0000	100.0000	109077	地债1201	0.00	0.0000	100.0000
479	109078	地债1202	0.00	0.0000	100.0000	109078	地债1202	0.00	0.0000	100.0000
480	109079	地债1203	0.00	0.0000	100.0000	109079	地债1203	0.00	0.0000	100.0000
481	109080	地债1204	0.00	0.0000	100.0000	109080	地债1204	0.00	0.0000	100.0000
482	109081	地债1205	0.00	0.0000	100.0000	109081	地债1205	0.00	0.0000	100.0000
483	109082	地债1206	0.00	0.0000	100.0000	109082	地债1206	0.00	0.0000	100.0000
484	109083	地债1207	0.00	0.0000	100.0000	109083	地债1207	0.00	0.0000	100.0000
485	109084	地债1208	0.00	0.0000	100.0000	109084	地债1208	0.00	0.0000	100.0000
486	109085	上海1201	0.00	0.0000	100.0000	109085	上海1201	0.00	0.0000	100.0000
487	109086	上海1202	0.00	0.0000	100.0000	109086	上海1202	0.00	0.0000	100.0000
488	109087	广东1201	0.00	0.0000	100.0000	109087	广东1201	0.00	0.0000	100.0000
489	109088	广东1202	0.00	0.0000	100.0000	109088	广东1202	0.00	0.0000	100.0000
490	109089	地债1209	0.00	0.0000	100.0000	109089	地债1209	0.00	0.0000	100.0000
491	109090	地债1210	0.00	0.0000	100.0000	109090	地债1210	0.00	0.0000	100.0000
492	109091	浙江1201	0.00	0.0000	100.0000	109091	浙江1201	0.00	0.0000	100.0000
493	109092	浙江1202	0.00	0.0000	100.0000	109092	浙江1202	0.00	0.0000	100.0000
494	109093	深圳1201	0.00	0.0000	100.0000	109093	深圳1201	0.00	0.0000	100.0000
495	109094	深圳1202	0.00	0.0000	100.0000	109094	深圳1202	0.00	0.0000	100.0000
496	109095	地债1301	0.00	0.0000	100.0000	109095	地债1301	0.00	0.0000	100.0000
497	109096	地债1302	0.00	0.0000	100.0000	109096	地债1302	0.00	0.0000	100.0000
498	109097	地债1303	0.00	0.0000	100.0000	109097	地债1303	0.00	0.0000	100.0000
499	109098	地债1304	0.00	0.0000	100.0000	109098	地债1304	0.00	0.0000	100.0000
500	109099	地债1305	0.00	0.0000	100.0000	109099	地债1305	0.00	0.0000	100.0000
501	109100	地债1306	0.00	0.0000	100.0000	109100	地债1306	0.00	0.0000	100.0000
502	109101	地债1307	0.00	0.0000	100.0000	109101	地债1307	0.00	0.0000	100.0000
503	109102	地债1308	0.00	0.0000	100.0000	109102	地债1308	0.00	0.0000	100.0000
504	109103	山东1301	0.00	0.0000	100.0000	109103	山东1301	0.00	0.0000	100.0000
505	109104	山东1302	0.00	0.0000	100.0000	109104	山东1302	0.00	0.0000	100.0000
506	109105	地债1309	0.00	0.0000	100.0000	109105	地债1309	0.00	0.0000	100.0000
507	109106	上海1301	0.00	0.0000	100.0000	109106	上海1301	0.00	0.0000	100.0000
508	109107	上海1302	0.00	0.0000	100.0000	109107	上海1302	0.00	0.0000	100.0000
509	109108	地债1310	0.00	0.0000	100.0000	109108	地债1310	0.00	0.0000	100.0000
510	109109	广东1301	0.00	0.0000	100.0000	109109	广东1301	0.00	0.0000	100.0000
511	109110	广东1302	0.00	0.0000	100.0000	109110	广东1302	0.00	0.0000	100.0000
512	109111	江苏1301	0.00	0.0000	100.0000	109111	江苏1301	0.00	0.0000	100.0000
513	109112	江苏1302	0.00	0.0000	100.0000	109112	江苏1302	0.00	0.0000	100.0000
514	109113	地债1311	0.00	0.0000	100.0000	109113	地债1311	0.00	0.0000	100.0000
515	109114	地债1312	0.00	0.0000	100.0000	109114	地债1312	0.00	0.0000	100.0000
516	109115	浙江1301	0.00	0.0000	100.0000	109115	浙江1301	0.00	0.0000	100.0000
517	109116	浙江1302	0.00	0.0000	100.0000	109116	浙江1302	0.00	0.0000	100.0000
518	109117	深圳1301	0.00	0.0000	100.0000	109117	深圳1301	0.00	0.0000	100.0000
519	109118	深圳1302	0.00	0.0000	100.0000	109118	深圳1302	0.00	0.0000	100.0000
520	109119	地债1401	0.00	0.0000	100.0000	109119	地债1401	0.00	0.0000	100.0000
521	109120	地债1402	0.00	0.0000	100.0000	109120	地债1402	0.00	0.0000	100.0000
522	109121	广东1401	0.00	0.0000	100.0000	109121	广东1401	0.00	0.0000	100.0000

(2)各债券成交面值、成交金额及占市场比例(二〇一四年)(续)

BONDS TRADING PAR, VALUE & MARKET SHARE, 2014 (Continued)

百万元人民币, RMB Mil.

名次 Rank	代码 Code	债券名称 Bond	成交面值 Trading Par	占市场 % of Total	累计 %	代码 Code	债券名称 Bond	成交金额 Value	占市场 % of Total	累计 %
523	109122	广东1402	0.00	0.0000	100.0000	109122	广东1402	0.00	0.0000	100.0000
524	109123	广东1403	0.00	0.0000	100.0000	109123	广东1403	0.00	0.0000	100.0000
525	109124	地债1403	0.00	0.0000	100.0000	109124	地债1403	0.00	0.0000	100.0000
526	109125	地债1404	0.00	0.0000	100.0000	109125	地债1404	0.00	0.0000	100.0000
527	109126	地债1405	0.00	0.0000	100.0000	109126	地债1405	0.00	0.0000	100.0000
528	109127	山东1401	0.00	0.0000	100.0000	109127	山东1401	0.00	0.0000	100.0000
529	109128	山东1402	0.00	0.0000	100.0000	109128	山东1402	0.00	0.0000	100.0000
530	109129	山东1403	0.00	0.0000	100.0000	109129	山东1403	0.00	0.0000	100.0000
531	109130	地债1406	0.00	0.0000	100.0000	109130	地债1406	0.00	0.0000	100.0000
532	109131	地债1407	0.00	0.0000	100.0000	109131	地债1407	0.00	0.0000	100.0000
533	109132	地债1408	0.00	0.0000	100.0000	109132	地债1408	0.00	0.0000	100.0000
534	109133	江苏1401	0.00	0.0000	100.0000	109133	江苏1401	0.00	0.0000	100.0000
535	109134	江苏1402	0.00	0.0000	100.0000	109134	江苏1402	0.00	0.0000	100.0000
536	109135	江苏1403	0.00	0.0000	100.0000	109135	江苏1403	0.00	0.0000	100.0000
537	109136	江西1401	0.00	0.0000	100.0000	109136	江西1401	0.00	0.0000	100.0000
538	109137	江西1402	0.00	0.0000	100.0000	109137	江西1402	0.00	0.0000	100.0000
539	109138	江西1403	0.00	0.0000	100.0000	109138	江西1403	0.00	0.0000	100.0000
540	109139	宁夏1401	0.00	0.0000	100.0000	109139	宁夏1401	0.00	0.0000	100.0000
541	109140	宁夏1402	0.00	0.0000	100.0000	109140	宁夏1402	0.00	0.0000	100.0000
542	109141	宁夏1403	0.00	0.0000	100.0000	109141	宁夏1403	0.00	0.0000	100.0000
543	109142	地债1409	0.00	0.0000	100.0000	109142	地债1409	0.00	0.0000	100.0000
544	109143	地债1410	0.00	0.0000	100.0000	109143	地债1410	0.00	0.0000	100.0000
545	109144	青岛1401	0.00	0.0000	100.0000	109144	青岛1401	0.00	0.0000	100.0000
546	109145	青岛1402	0.00	0.0000	100.0000	109145	青岛1402	0.00	0.0000	100.0000
547	109146	青岛1403	0.00	0.0000	100.0000	109146	青岛1403	0.00	0.0000	100.0000
548	109147	浙江1401	0.00	0.0000	100.0000	109147	浙江1401	0.00	0.0000	100.0000
549	109148	浙江1402	0.00	0.0000	100.0000	109148	浙江1402	0.00	0.0000	100.0000
550	109149	浙江1403	0.00	0.0000	100.0000	109149	浙江1403	0.00	0.0000	100.0000
551	109150	北京1401	0.00	0.0000	100.0000	109150	北京1401	0.00	0.0000	100.0000
552	109151	北京1402	0.00	0.0000	100.0000	109151	北京1402	0.00	0.0000	100.0000
553	109152	北京1403	0.00	0.0000	100.0000	109152	北京1403	0.00	0.0000	100.0000
554	109153	上海1401	0.00	0.0000	100.0000	109153	上海1401	0.00	0.0000	100.0000
555	109154	上海1402	0.00	0.0000	100.0000	109154	上海1402	0.00	0.0000	100.0000
556	109155	上海1403	0.00	0.0000	100.0000	109155	上海1403	0.00	0.0000	100.0000
557	109156	地债1411	0.00	0.0000	100.0000	109156	地债1411	0.00	0.0000	100.0000
558	109157	地债1412	0.00	0.0000	100.0000	109157	地债1412	0.00	0.0000	100.0000
559	109158	地债1413	0.00	0.0000	100.0000	109158	地债1413	0.00	0.0000	100.0000
560	109159	深圳1401	0.00	0.0000	100.0000	109159	深圳1401	0.00	0.0000	100.0000
561	109160	深圳1402	0.00	0.0000	100.0000	109160	深圳1402	0.00	0.0000	100.0000
562	109161	深圳1403	0.00	0.0000	100.0000	109161	深圳1403	0.00	0.0000	100.0000
563	111029	06豫投债	0.00	0.0000	100.0000	111029	06豫投债	0.00	0.0000	100.0000
564	112091	12向日01	0.00	0.0000	100.0000	112091	12向日01	0.00	0.0000	100.0000
565	112182	13广发02	0.00	0.0000	100.0000	112182	13广发02	0.00	0.0000	100.0000
566	112183	13广发03	0.00	0.0000	100.0000	112183	13广发03	0.00	0.0000	100.0000
567	112184	13嘉寓债	0.00	0.0000	100.0000	112184	13嘉寓债	0.00	0.0000	100.0000
568	112185	12金亚01	0.00	0.0000	100.0000	112185	12金亚01	0.00	0.0000	100.0000
569	112195	13东北02	0.00	0.0000	100.0000	112195	13东北02	0.00	0.0000	100.0000
570	112205	14翰宇01	0.00	0.0000	100.0000	112205	14翰宇01	0.00	0.0000	100.0000
571	112206	14阳谷债	0.00	0.0000	100.0000	112206	14阳谷债	0.00	0.0000	100.0000
572	112209	14雏鹰债	0.00	0.0000	100.0000	112209	14雏鹰债	0.00	0.0000	100.0000
	累计	Total	243 318.20	100.0000		累计	Total	243 982.87	100.0000	

(3)债券每日成交面值表(二〇一四年)
DAILY TRADING PAR OF BONDS, 2014

百万元人民币, RMB Mil.

日期 Date	一月 Jan.	二月 Feb.	三月 Mar.	四月 Apr.	五月 May.	六月 Jun.	七月 Jul.	八月 Aug.	九月 Sept.	十月 Oct.	十一月 Nov.	十二月 Dec.
1				905.60			645.63	952.99	704.98			660.46
2	431.75			767.15			1 000.95		890.13			620.81
3	529.39		1 059.01	922.17		990.09	733.67		877.92		1 196.12	1 136.07
4			1 679.78	856.71		1 461.94	891.70	838.61	752.38		1 679.96	955.67
5			1 704.40		534.39	1 293.90		704.00	791.53		1 979.52	766.51
6	800.42		1 587.82		1 314.50	1 026.49		682.72			1 489.38	
7	618.79	368.71	1 668.93		1 044.00		1 051.46	811.61			1 278.89	
8	603.92			810.61	838.62		1 586.74	775.65		745.43		794.30
9	469.07			712.70	691.73	864.44	1 542.49		412.61	734.59		1 428.63
10	403.71	773.80	1 363.29	1 022.09		1 552.18	1 093.71		480.25	812.82	1 212.22	1 168.84
11		782.33	1 307.00	807.77		2 081.70	904.12	833.45	826.80		1 392.38	1 214.08
12		820.57	1 172.60		897.11	1 803.00		801.94	782.55		1 076.03	1 064.33
13	537.82	875.88	998.30		1 173.26	2 777.82		842.97		683.93	1 079.60	
14	1 065.88	980.33	1 058.61	987.15	1 281.90		655.40	796.70		1 005.49	973.44	
15	833.77			802.79	786.65		922.03	799.88	876.74	1 317.55		1 039.02
16	775.55			986.79	994.13	1 173.22	1 030.78		1 120.03	1 183.94		997.19
17	865.41	1 200.71	1 105.40	1 008.39		1 318.83	997.54		1 091.41	1 579.57	895.88	975.31
18		1 338.49	1 475.08	1 062.30		976.03	666.88	631.68	782.45		1 244.40	1 136.46
19		1 147.20	1 196.20		566.24	1 454.22		905.90	1 076.76		1 035.43	960.51
20	760.93	1 133.30	1 368.63		919.77	1 048.74		894.43		893.64	767.76	
21	1 114.13	1 034.86	813.78	860.26	698.37		652.03	589.23		1 291.93	715.87	
22	1 243.36			1 776.00	1 127.09		840.93	639.04	795.47	1 120.43		862.90
23	1 116.35			879.46	1 195.27	860.06	994.85		848.40	1 242.14		840.15
24	786.10	1 066.96	1 834.10	734.19		914.41	751.54		807.80	869.50	962.96	969.65
25		1 343.38	1 563.79	782.61		655.02	787.61	794.95	970.51		608.35	1 150.47
26		1 216.08	1 320.68		776.47	615.21		1 167.48	810.03		688.24	1 862.74
27	1 041.87	878.48	886.73		770.77	814.57		1 039.59		1 121.59	946.86	
28	1 006.21	953.41	928.75	989.01	1 115.61		941.53	539.00		1 007.07	864.33	
29	906.15			1 059.06	969.03		1 295.37	420.63	790.97	1 827.60		1 539.24
30	551.84			683.10	1 214.27	597.41	900.84		667.34	1 498.90		1 148.44
31			631.07				997.09			1 124.17		668.81
最高 High	1 243.36	1 343.38	1 834.10	1 776.00	1 314.50	2 777.82	1 586.74	1 167.48	1 120.03	1 827.60	1 979.52	1 862.74
最低 Low	403.71	368.71	631.07	683.10	534.39	597.41	645.63	420.63	412.61	683.93	608.35	620.81
平均 Avg.	783.92	994.66	1 272.57	924.57	945.46	1 213.97	951.52	783.93	817.00	1 114.46	1 104.38	1 041.76
累计 Total	16 462.42	15 914.52	26 723.96	19 415.94	18 909.19	24 279.31	21 884.88	16 462.45	17 157.05	20 060.29	22 087.60	23 960.59

全年累计 Total of 2014 243 318.20

(4)债券每日成交金额表(二〇一四年)

DAILY TRADING VALUE OF BONDS, 2014

百万元人民币, RMB Mil.

日期 Date	一月 Jan.	二月 Feb.	三月 Mar.	四月 Apr.	五月 May.	六月 Jun.	七月 Jul.	八月 Aug.	九月 Sept.	十月 Oct.	十一月 Nov.	十二月 Dec.
1				875.24			635.89	924.30	705.76			706.44
2	425.68			718.08			1 000.29		897.22			657.03
3	533.21		1 038.09	870.11		961.99	738.00		886.72		1 232.28	1 185.31
4			1 668.67	825.05		1 412.37	880.53	823.54	758.81		1 775.99	986.38
5			1 641.05		504.21	1 254.91		710.39	833.18		2 052.57	791.58
6	772.76		1 540.06		1 281.87	980.61		676.25			1 574.39	
7	608.42	382.62	1 604.40		1 011.34		1 054.40	811.51			1 352.27	
8	578.53			776.62	791.12		1 563.13	779.70		754.90		870.10
9	458.26			685.90	665.28	838.89	1 539.91		434.56	740.73		1 555.05
10	378.93	793.90	1 344.27	972.06		1 515.02	1 074.70		508.12	877.74	1 268.98	1 228.50
11		786.98	1 255.32	784.42		2 030.84	898.01	825.46	832.64		1 438.91	1 285.90
12		892.21	1 129.72		840.56	1 763.40		801.77	795.76		1 127.38	1 079.65
13	512.48	869.13	968.30		1 142.89	2 749.96		848.29		705.79	1 127.70	
14	1 019.79	968.02	1 033.28	956.27	1 246.14		669.74	788.13		1 029.31	1 007.74	
15	769.72			775.97	757.84		922.86	794.10	900.43	1 351.07		1 134.04
16	709.06			947.41	956.91	1 152.90	1 037.99		1 136.52	1 216.02		1 122.56
17	797.27	1 185.46	1 072.16	976.26		1 284.79	989.46		1 114.30	1 627.97	942.69	1 014.73
18		1 340.87	1 443.72	979.12		950.30	661.97	634.38	797.34		1 327.88	1 272.58
19		1 130.23	1 164.28		546.19	1 426.31		911.33	1 089.00		1 072.96	1 041.22
20	700.60	1 104.67	1 316.87		902.62	1 023.84		897.06		942.69	805.74	
21	1 043.97	1 092.99	786.63	821.48	679.99		652.60	595.97		1 325.64	756.45	
22	1 179.61			1 679.07	1 096.85		835.11	645.47	808.29	1 142.34		917.90
23	1 086.46			860.02	1 177.42	835.78	983.89		861.50	1 286.63		901.30
24	777.80	1 065.51	1 771.16	716.53		903.48	749.58		824.55	900.20	1 011.61	1 015.97
25		1 347.46	1 527.74	765.65		645.18	773.47	797.67	980.62		643.14	1 460.38
26		1 207.22	1 284.98		742.21	599.56		1 158.50	817.46		712.80	2 222.72
27	1 047.63	886.05	862.35		731.25	801.36		1 040.78		1 149.04	976.57	
28	998.28	945.33	892.60	972.63	1 057.14		924.73	534.49		1 039.92	895.06	
29	889.57			1 025.28	942.68		1 271.70	414.12	797.77	1 857.13		1 753.27
30	605.79			659.68	1 108.63	591.18	895.12		668.45	1 528.93		1 281.74
31			602.13				994.56			1 156.56		764.04
最高 High	1 179.61	1 347.46	1 771.16	1 679.07	1 281.87	2 749.96	1 563.13	1 158.50	1 136.52	1 857.13	2 052.57	2 222.72
最低 Low	378.93	382.62	602.13	659.68	504.21	591.18	635.89	414.12	434.56	705.79	643.14	657.03
平均 Avg.	756.85	999.92	1 235.61	887.76	909.16	1 186.13	945.55	781.58	830.90	1 146.26	1 155.15	1 141.23
累计 Total	15 893.83	15 998.67	25 947.78	18 642.86	18 183.13	23 722.67	21 747.64	16 413.22	17 448.99	20 632.59	23 103.09	26 248.40

全年累计 Total of 2014 243 982.87

(5)债券每日成交笔数表(二〇一四年)
DAILY DEALS OF BONDS, 2014

笔, Deal

日期 Date	一月 Jan.	二月 Feb.	三月 Mar.	四月 Apr.	五月 May.	六月 Jun.	七月 Jul.	八月 Aug.	九月 Sept.	十月 Oct.	十一月 Nov.	十二月 Dec.
1				7 003			8 365	7 279	7 537			6 351
2	5 147			7 064			6 410		9 512			5 261
3	10 477		7 592	6 208		8 929	5 474		7 298		10 448	6 625
4			6 800	9 082		10 270	6 828	6 314	6 445		9 734	9 543
5			12 419		6 106	9 956		5 742	11 716		10 286	10 256
6	6 254		9 324		7 876	9 154		5 005			11 336	
7	4 944	8 386	9 002		7 529		5 114	4 855			8 276	
8	6 289			8 642	6 850		6 575	5 531		8 430		8 546
9	6 628			5 841	7 778	11 325	9 600		7 315	6 374		15 730
10	6 268	9 323	7 294	8 111		13 510	5 860		6 914	11 775	7 182	9 349
11		6 761	6 489	6 411		13 564	6 870	5 949	6 436		8 573	7 963
12		8 676	9 508		10 350	12 893		4 892	5 825		6 118	6 150
13	7 892	7 535	6 302		10 133	11 014		5 312		6 444	7 565	
14	7 368	10 584	10 308	6 176	9 022		6 479	6 159		7 156	6 467	
15	5 891			7 399	8 912		8 007	5 922	6 448	10 146		6 664
16	6 884			6 883	13 161	8 674	6 581		7 654	8 262		6 030
17	7 649	11 679	6 757	7 585		11 782	5 743		7 294	8 862	6 015	4 948
18		10 172	8 380	6 111		9 998	5 525	5 548	5 981		5 701	5 877
19		7 180	5 745		7 477	9 246		5 249	6 042		6 395	6 685
20	7 851	7 839	6 909		6 674	9 275		6 596		8 492	5 706	
21	6 251	9 137	8 730	8 689	6 183		5 889	4 883		7 035	6 014	
22	8 011			6 095	7 327		5 430	5 541	5 783	5 789		7 448
23	9 128			5 483	7 261	7 135	5 713		4 913	7 620		6 361
24	9 872	9 147	7 616	5 418		5 849	5 680		7 061	8 335	7 739	7 832
25		8 439	5 511	5 721		7 139	6 051	5 644	7 088		5 726	11 232
26		7 833	6 228		7 482	7 428		5 922	6 527		5 758	16 377
27	8 269	7 451	5 689		8 140	8 662		5 374		8 370	6 625	
28	9 226	8 435	7 034	5 864	11 458		7 173	6 497		7 823	7 045	
29	7 415			6 819	9 067		8 158	6 275	7 825	8 906		11 211
30	9 354			7 913	11 346	8 329	6 212		10 073	8 309		7 462
31			6 739				7 457			9 152		7 960
最高 High	10 477	11 679	12 419	9 082	13 161	13 564	9 600	7 279	11 716	11 775	11 336	16 377
最低 Low	4 944	6 761	5 511	5 418	6 106	5 849	5 114	4 855	4 913	5 789	5 701	4 948
平均 Avg.	7 479	8 661	7 636	6 881	8 506	9 706	6 573	5 737	7 223	8 182	7 435	8 341
累计 Total	157 068	138 577	160 376	144 518	170 132	194 132	151 194	120 489	151 687	147 280	148 709	191 861

全年累计 Total of 2014 1 876 023

3. 债券回购成交统计
TRANSACTION OF BOND REPURCHASES

(1) 各回购品种利率标价情况(二〇一四年)
PRICE CHANGE OF BOND REPURCHASES, 2014

序号 No	代码 Code	回购品种 Repurchase	成交价格与成交日期(Trading Price and Date)							
			开市 First	日期 Date	最高 High	日期 Date	最低 Low	日期 Date	年收市 Close	日期 Date
1	131800	R-003	3.55	01/02/2014	20.00	11/24/2014	0.00	02/28/2014	0.60	12/31/2014
2	131801	R-007	4.00	01/02/2014	21.00	12/18/2014	0.00	01/30/2014	1.00	12/31/2014
3	131802	R-014	4.36	01/02/2014	18.00	01/17/2014	0.10	01/30/2014	2.22	12/31/2014
4	131803	R-028	5.00	01/02/2014	7.00	01/03/2014	0.30	09/30/2014	0.51	12/31/2014
5	131805	R-091	4.50	01/02/2014	5.50	01/16/2014	1.11	09/30/2014	3.60	12/31/2014
6	131806	R-182	5.05	01/02/2014	5.40	01/23/2014	1.00	09/30/2014	3.62	12/31/2014
7	131809	R-004	2.87	01/02/2014	20.00	01/27/2014	0.00	01/29/2014	0.17	12/31/2014
8	131810	R-001	3.00	01/02/2014	33.30	11/25/2014	0.01	10/23/2014	1.10	12/31/2014
9	131811	R-002	1.35	01/02/2014	26.00	11/25/2014	0.01	02/28/2014	0.20	12/31/2014

(2) 债券回购各品种成交金额及占市场比例(二〇一四年)
BOND REPURCHASE TRADING VALUE & MARKET SHARE, 2014

序号 No	代码 Code	品种 Repurchase	成交金额(百万元人民币) Value Traded(RMB Mil.)	占回购成交比重 % of Total	累计 %
1	131810	R-001	5 614 484.64	85.3731	85.3731
2	131801	R-007	498 315.51	7.5773	92.9504
3	131809	R-004	166 480.74	2.5315	95.4819
4	131811	R-002	121 550.66	1.8483	97.3302
5	131800	R-003	115 735.50	1.7599	99.0900
6	131802	R-014	45 596.03	0.6933	99.7834
7	131803	R-028	13 273.36	0.2018	99.9852
8	131805	R-091	643.44	0.0098	99.9950
9	131806	R-182	329.46	0.0050	100.0000
合计	Total		6 576 409.34	100.0000	100.0000

(3)债券回购每日成交金额表(二〇一四年)

DAILY TRADING VALUE OF BOND REPURCHASES, 2014

百万元 RMB Mil.

日期 Date	一月 Jan.	二月 Feb.	三月 Mar.	四月 Apr.	五月 May.	六月 Jun.	七月 Jul.	八月 Aug.	九月 Sept.	十月 Oct.	十一月 Nov.	十二月 Dec.
1				23 826.82			24 835.19	28 299.01	26 837.91			39 527.77
2	25 473.85			20 383.78			22 563.51		25 358.24			33 747.54
3	29 368.54		27 306.99	19 498.06		28 687.56	21 843.50		23 174.95		30 944.63	30 392.01
4			23 310.53	25 765.83		23 742.57	26 032.52	28 128.42	28 942.08		28 911.74	30 859.20
5			22 963.29		31 952.88	20 875.40		24 285.66	31 025.83		28 404.40	33 806.00
6	29 092.97		21 770.06		24 941.64	23 980.65		22 815.01			28 640.66	
7	25 613.97	36 196.90	29 124.80		22 099.86		27 963.79	22 494.49			30 334.10	
8	22 214.03			29 194.27	20 219.61		24 946.87	27 340.56		37 594.83		34 843.16
9	21 899.70			23 128.91	23 402.70	25 291.00	29 648.20		35 663.80	27 715.64		31 174.91
10	26 053.63	31 340.24	25 831.11	21 633.95		22 742.88	28 404.96		30 764.28	36 734.14	29 147.27	29 856.21
11		25 435.96	22 049.39	25 084.71		21 491.81	31 213.23	28 323.66	25 128.61		27 301.19	32 722.90
12		22 516.16	20 649.60		27 897.60	20 770.29		26 177.07	28 401.82		25 986.60	33 922.86
13	26 765.49	20 723.03	19 744.69		26 069.40	26 194.25		26 389.81		35 587.19	27 079.14	
14	23 115.41	31 527.08	26 533.01	24 703.04	22 435.39		32 048.14	25 965.85		28 229.76	30 207.72	
15	20 071.31			23 389.61	21 464.96		25 664.57	29 013.68	30 336.38	29 600.87		36 920.32
16	22 296.52			20 715.62	25 375.10	28 061.21	21 306.95		28 948.76	25 350.50		32 444.05
17	28 479.47	28 763.20	26 392.61	22 461.47		26 541.73	24 271.96		27 187.51	29 889.73	32 389.48	32 237.67
18		25 222.15	22 376.88	26 060.07		25 022.14	26 727.36	30 404.25	26 085.13		28 478.43	34 358.09
19		22 015.83	22 468.08		28 135.34	23 230.32		25 837.26	27 356.43		28 529.40	33 675.42
20	28 366.37	20 740.86	21 478.92		23 850.08	26 178.96		23 614.75		30 383.67	29 026.81	
21	23 024.78	27 563.29	27 374.19	25 512.85	21 612.25		27 587.75	23 138.85		26 761.40	35 584.17	
22	21 637.49			23 924.17	18 669.79		27 288.77	28 697.05	27 732.50	27 557.30		32 580.40
23	20 377.53			21 804.12	24 968.75	28 778.38	27 232.92		28 582.97	27 936.37		29 932.50
24	28 209.48	27 598.09	28 197.67	21 324.48		25 043.65	22 921.02		26 695.40	30 445.16	37 149.89	34 575.27
25		25 043.41	24 053.54	26 089.71		22 324.99	25 766.29	29 285.01	25 517.50		31 660.30	31 856.23
26		23 519.90	24 033.42		27 744.11	24 750.02		25 633.37	26 071.57		30 279.37	33 649.32
27	27 015.67	23 679.68	24 468.02		22 934.55	31 141.04		27 431.05		29 077.97	32 824.87	
28	19 931.70	28 773.82	29 513.27	27 771.97	22 239.69		28 395.01	28 583.15		27 130.08	33 476.51	
29	14 139.26			22 399.07	20 564.44		26 842.96	26 934.61	25 685.04	25 108.89		37 914.84
30	16 594.53			23 550.65	25 911.86	32 644.68	24 936.29		26 877.38	25 802.53		34 441.52
31			30 027.15				22 659.90			29 648.02		33 516.72
最高 High	29 368.54	36 196.90	30 027.15	29 194.27	31 952.88	32 644.68	32 048.14	30 404.25	35 663.80	37 594.83	37 149.89	39 527.77
最低 Low	14 139.26	20 723.03	19 744.69	19 498.06	18 669.79	20 770.29	21 306.95	22 494.49	23 174.95	25 108.89	25 986.60	29 856.21
平均 Avg.	23 797.22	26 291.23	24 746.06	23 724.91	24 124.50	25 374.68	26 134.86	26 609.17	27 732.10	29 475.23	30 317.83	33 432.82
累计 Total	499 741.72	420 659.62	519 667.22	498 223.16	482 490.01	507 493.55	601 101.69	558 792.58	582 374.11	530 554.07	606 356.68	768 954.92

全年累计 Total of 2014 6 576 409.34

(4)债券回购每日成交笔数表(二〇一四年)

DAILY DEALS OF BOND REPURCHASES, 2014

笔, Deal

日期 Date	一月 Jan.	二月 Feb.	三月 Mar.	四月 Apr.	五月 May.	六月 Jun.	七月 Jul.	八月 Aug.	九月 Sept.	十月 Oct.	十一月 Nov.	十二月 Dec.
1				375 464			415 720	426 675	531 911			643 506
2	493 006			301 353			351 106		308 805			516 240
3	439 783		376 297	356 948		484 263	358 311		281 662		446 714	410 953
4			291 955	366 988		353 029	382 532	445 243	488 062		435 948	497 789
5			266 502		454 690	376 491		358 688	507 045		428 706	434 377
6	427 734		350 736		332 166	355 820		341 486			497 607	
7	355 547	615 638	343 752		267 106		408 767	367 159			489 148	
8	336 411			427 106	330 973		367 745	417 771		602 024		526 973
9	412 380			353 332	304 305	351 773	502 565		607 607	483 266		454 027
10	474 368	500 799	334 722	402 896		327 766	526 668		534 648	667 129	459 952	420 618
11		438 882	274 335	388 606		322 214	515 581	446 445	413 431		420 888	489 540
12		399 565	251 100		360 500	391 147		425 456	447 902		418 467	493 821
13	434 578	404 004	316 118		357 167	448 371		446 427		560 077	435 318	
14	348 879	437 594	314 366	393 756	377 998		594 488	527 625		361 821	426 991	
15	298 758			392 420	388 582		381 693	537 891	460 288	415 361		458 680
16	399 857			346 350	392 524	481 218	285 677		381 620	357 302		363 755
17	601 646	424 150	345 132	444 555		475 156	430 023		370 144	367 050	490 843	362 534
18		372 500	311 903	427 600		427 013	427 033	549 746	412 356		445 108	479 115
19		318 744	352 088		435 865	446 862		422 823	428 422		436 453	569 955
20	596 078	357 289	394 216		372 417	452 228		367 331		357 950	476 970	
21	490 155	356 658	451 415	384 758	316 432		441 655	394 759		282 024	639 757	
22	439 470			387 866	332 469		470 346	455 914	447 865	264 542		639 527
23	392 279			346 758	425 778	490 795	503 660		500 655	413 311		447 279
24	582 833	388 363	454 913	420 004		406 661	585 445		588 261	582 746	886 579	454 227
25		332 980	384 047	426 523		352 298	492 476	466 559	579 625		814 934	499 570
26		295 086	378 252		450 652	444 956		356 594	576 377		660 504	510 143
27	583 614	402 406	539 616		362 465	597 567		486 563		551 358	599 558	
28	402 224	444 102	636 025	494 725	390 468		450 293	702 500		397 414	521 200	
29	275 292			437 863	426 761		399 618	618 698	434 543	330 475		623 993
30	305 450			387 008	450 929	654 310	394 266		418 784	380 489		608 604
31			574 596				412 132			445 878		468 109
最高 High	601 646	615 638	636 025	494 725	454 690	654 310	594 488	702 500	607 607	667 129	886 579	643 506
最低 Low	275 292	295 086	251 100	301 353	267 106	322 214	285 677	341 486	281 662	264 542	418 467	362 534
平均 Avg.	432 873	405 547	378 194	393 470	376 512	431 996	439 034	455 350	462 857	434 456	521 582	494 492
累计 Total	9 090 342	6 488 760	7 942 086	8 262 879	7 530 247	8 639 938	10 097 800	9 562 353	9 720 013	7 820 217	10 431 645	11 373 335

全年累计 Total of 2014 106 959 615

4. 中小企业私募债

SME PRIVATE PLACEMENT BONDS

(1) 中小企业私募债挂牌一览表(二〇一四年)

SME PRIVATE PLACEMENT BONDS LISTED IN 2014

代码 Code	证券简称 Bond	发行人 Issuer	承销商 Underwriter	发行量(百万) Size (Mil.)	起息日 Value Data	利率类型 Rate Type	票面利率 Rate%	偿还年限 Priod
117002	14 海宁债	海宁市资产经营公司	中德证券	3.60	2014.07.31	固定利率	7.30	2.0
117003	14 歌尔债	潍坊歌尔集团有限公司	华泰联合	12.00	2014.09.10	固定利率	2.50	3.0
118108	12 赛恩债	天津赛恩能源技术有限公司	渤海证券	0.70	2013.05.20	固定利率	10.00	3.0
118134	13 中磁债	山东中磁视讯股份有限公司	齐鲁证券	0.10	2013.10.09	固定利率	9.00	3.0
118135	13 蓝天债	北京蓝天航空科技有限责任公司	渤海证券	0.30	2013.09.27	固定利率	10.00	2.0
118136	13 龙丹 01	深圳市龙丹食品有限公司	信达证券	1.29	2013.10.22	固定利率	10.00	3.0
118137	13 百商 02	新疆百商电线电缆有限公司	中信证券	1.50	2014.02.27	固定利率	10.00	3.0
118141	13 开来债	武汉开来建设集团有限公司	西部证券	2.00	2013.09.04	固定利率	8.70	2.0
118142	13 新明 01	南京新明经济开发有限公司	南京证券	1.00	2013.11.04	固定利率	9.30	2.0
118147	13 华光 01	金乡县华光食品进出口有限公司	中信证券	0.29	2013.10.14	固定利率	9.40	3.0
118148	13 华光 02	金乡县华光食品进出口有限公司	中信证券	0.30	2013.10.29	固定利率	10.50	2.0
118150	13 龙腾债	昆山龙腾电子有限公司	中信证券	1.70	2013.11.06	固定利率	6.52	1.0
118151	13 华龙 01	浙江平湖华龙实业股份有限公司	东海证券	0.10	2013.11.01	固定利率	11.00	3.0
118152	13 如皋 01	如皋港务集团有限公司	金元证券	3.00	2013.12.20	固定利率	9.50	3.0
118153	13 环球 01	环球石材(福建)有限公司	中信证券	1.00	2013.12.04	固定利率	8.50	2.0
118154	13 共兴债	包钢综企(集团)共兴冶金粉末有限公司	新时代证券	1.00	2013.12.03	固定利率	8.00	3.0
118155	13 安期生	北京安期生技术有限公司	东海证券	0.20	2013.12.11	固定利率	8.50	3.0
118156	13 江苏院	江苏省冶金设计院有限公司	招商证券	2.00	2013.12.10	固定利率	10.50	3.0
118157	13 汉柏债	汉柏科技有限公司	国信证券	0.50	2013.12.13	固定利率	9.00	2.0
118158	13 百川债	广州华工百川科技股份有限公司	国信证券	2.00	2013.12.16	固定利率	7.50	3.0
118159	13 华光 03	金乡县华光食品进出口有限公司	中信证券	0.20	2013.11.29	固定利率	9.80	3.0
118160	13 蒙国美	国美电器内蒙古有限公司	长城证券	1.00	2013.12.16	固定利率	9.85	3.0
118161	13 三峡 01	宜昌三峡机场有限责任公司	万联证券	0.08	2013.10.22	固定利率	9.00	3.0
118162	13 三峡 02	宜昌三峡机场有限责任公司	万联证券	0.92	2013.11.26	固定利率	8.50	3.0
118163	13 旭长债	永安旭长实业有限公司	浙商证券	0.15	2013.12.16	固定利率	9.00	3.0
118164	13 昭信债	广东昭信照明科技有限公司	中信证券	1.00	2013.12.12	固定利率	7.50	3.0
118165	13 国德 01	陕西国德电气制造有限公司	国信证券	1.50	2013.12.27	固定利率	8.50	2.0
118166	13 宝悦 01	攸县宝悦市场建设有限公司	东兴证券	1.50	2013.12.27	固定利率	11.20	3.0
118167	13 江南 01	丹阳市江南面粉有限公司	华泰联合	0.50	2013.08.14	固定利率	9.00	2.0
118168	13 新天阳	山东滨州新天阳化工有限责任公司	国信证券	2.00	2013.12.20	固定利率	8.50	3.0
118169	13 新诚 01	武汉新诚高铁市政工程有限公司	中信证券	0.40	2013.12.26	固定利率	10.00	3.0
118170	13 汉威 01	泉州市汉威机械制造有限公司	东兴证券	0.40	2013.12.31	固定利率	9.50	2.0
118171	13 康迪债	浙江康迪车业有限公司	光大证券	0.80	2013.12.27	固定利率	11.50	3.0
118172	13 百商 01	新疆百商电线电缆有限公司	中信证券	1.50	2013.12.27	固定利率	10.00	3.0
118173	13 合利债	北京市合利看丹混凝土有限公司	国都证券	0.15	2014.01.09	固定利率	12.00	3.0
118174	13 新明 02	南京新明经济开发有限公司	南京证券	0.50	2013.12.30	固定利率	9.30	2.0
118175	13 丰投 01	丰县经济开发区投资发展有限责任公司	东莞证券	0.80	2014.01.15	固定利率	11.30	3.0
118176	13 德御 01	德御坊创新食品(北京)有限公司	民族证券	0.40	2014.01.13	固定利率	10.00	2.0
118177	13 威壮债	广西威壮交通建筑设施有限公司	国海证券	0.80	2014.01.21	固定利率	9.30	2.0
118178	13 宝悦 02	攸县宝悦市场建设有限公司	东兴证券	1.50	2014.01.24	固定利率	11.00	3.0
118179	13 新诚 02	武汉新诚高铁市政工程有限公司	中信证券	0.40	2014.01.13	固定利率	10.50	3.0
118180	13 八达 02	江苏八达园林股份有限公司	中信证券	0.80	2014.01.27	固定利率	10.00	3.0
118181	13 恩悠债	浙江恩悠工贸有限公司	恒泰证券	2.00	2014.01.22	固定利率	8.20	3.0
118182	13 姜仔 01	山东姜仔鸭农业产业集团有限公司	恒泰证券	1.00	2014.01.23	固定利率	8.20	3.0

(1)中小企业私募债挂牌一览表(二〇一四年)(续)

SME PRIVATE PLACEMENT BONDS LISTED IN 2014(Continued)

代码 Code	证券简称 Bond	发行人 Issuer	承销商 Underwriter	发行量(百万) Size (Mil.)	起息日 Value Data	利率类型 Rate Type	票面利率 Rate%	偿还年限 Priod
118183	13姜仔02	山东姜仔鸭农业产业集团有限公司	恒泰证券	1.00	2014.01.23	固定利率	8.20	3.0
118184	13博发01	山东省博发油脂有限公司	恒泰证券	0.90	2014.01.23	固定利率	8.20	3.0
118185	13博发02	山东省博发油脂有限公司	恒泰证券	0.80	2014.01.23	固定利率	8.20	3.0
118186	13博发03	山东省博发油脂有限公司	恒泰证券	0.30	2014.01.23	固定利率	8.20	3.0
118187	13弘佳债	大连弘佳物流有限公司	恒泰证券	1.00	2014.01.22	固定利率	8.20	3.0
118188	13金泰01	泰州金泰环保热电有限公司	中信证券	0.10	2013.12.18	固定利率	9.50	2.0
118189	13海岛01	珠海格力海岛投资有限公司	平安证券	1.50	2014.02.26	固定利率	8.50	3.0
118190	13浔旅债	浙江南浔古镇旅游发展有限公司	国信证券	1.50	2014.02.20	固定利率	9.90	2.0
118191	13东宇债	山东东宇工贸集团股份有限公司	国海证券	3.00	2014.02.25	固定利率	10.50	3.0
118192	13华耐01	北京华耐立家建材有限公司和天津华耐立家建材销售有限公司	中信建投	1.00	2014.01.28	固定利率	8.80	3.0
118193	13岚岳债	阿拉善盟岚岳煤炭有限责任公司	太平洋证券	1.00	2014.01.22	固定利率	8.20	3.0
118194	13京天债	福建省邵武京天工艺有限公司	太平洋证券	1.00	2014.01.23	固定利率	8.20	3.0
118195	13易博债	重庆市南川区易博公路工程有限责任公司	西南证券	0.25	2014.02.28	固定利率	9.00	3.0
118196	13马家田	贵州织金马家田煤业有限公司	中银证券	1.70	2014.02.28	固定利率	6.30	2.0
118197	13新诚03	武汉新诚高铁市政工程有限公司	中信证券	0.20	2014.03.11	固定利率	10.50	3.0
118198	13珍珠债	南京珍珠泉经济发展有限公司	东北证券	3.00	2014.02.28	固定利率	8.00	3.0
118199	13德和债	江苏德和生物科技有限公司	广州证券	0.30	2014.03.07	固定利率	11.00	3.0
118200	13昆旅01	昆明旅游服务(集团)有限公司	兴业证券	0.60	2014.02.24	固定利率	10.00	3.0
118201	13腾晋01	云南腾晋物流股份有限公司	国信证券	2.00	2014.03.06	固定利率	10.80	3.0
118202	13德御02	德御坊创新食品(北京)有限公司	民族证券	1.60	2014.03.18	固定利率	10.00	2.0
118203	13夏远01	浙江夏之远船舶经营有限公司	兴业证券	0.77	2013.06.14	固定利率	9.00	2.0
118204	13宝龙01	梅州宝龙集团有限公司	齐鲁证券	1.00	2014.03.05	固定利率	11.00	3.0
118205	13海岛02	珠海格力海岛投资有限公司	平安证券	1.50	2014.03.26	固定利率	8.10	3.0
118206	13欧邦01	江苏欧邦塑胶有限公司	东吴证券	0.20	2014.03.28	固定利率	9.50	2.0
118207	13欧邦02	江苏欧邦塑胶有限公司	东吴证券	0.20	2014.03.28	固定利率	9.50	2.0
118208	13欧邦03	江苏欧邦塑胶有限公司	东吴证券	0.10	2014.03.28	固定利率	9.50	2.0
118210	13光彩债	襄阳华中光彩大市场物业管理有限公司	中信证券	1.50	2014.03.31	固定利率	8.00	3.0
118212	13八达03	江苏八达园林股份有限公司	中信证券	1.39	2014.03.25	固定利率	10.00	3.0
118213	13腾晋02	云南腾晋物流股份有限公司	国信证券	1.00	2014.03.27	固定利率	10.80	3.0
118214	13腾晋03	云南腾晋物流股份有限公司	国信证券	1.00	2014.04.01	固定利率	10.80	3.0
118215	13大唐01	新疆大唐鼎旺水泥有限公司	西部证券	1.50	2014.03.24	固定利率	9.50	2.0
118216	13大港债	镇江市大港建筑安装工程有限公司	民族证券	1.00	2014.01.28	固定利率	9.00	2.0
118217	13群康01	济南群康食品有限公司	太平洋证券	0.90	2014.03.25	固定利率	8.20	3.0
118218	13群康02	济南群康食品有限公司	太平洋证券	1.50	2014.03.25	固定利率	8.20	3.0
118219	13汉威02	泉州市汉威机械制造有限公司	东兴证券	0.40	2014.04.25	固定利率	10.00	2.0
118220	13华光04	金乡县华光食品进出口有限公司	中信证券	0.20	2014.03.20	固定利率	10.50	3.0
118221	13祥顺达	包头市祥顺达工贸有限责任公司	金元证券	1.10	2014.03.24	固定利率	8.20	3.0
118222	13潜能债	重庆潜能燃气股份有限公司	华创证券	0.50	2014.05.09	固定利率	9.50	3.0
118223	13金鹏01	山东金鹏生物科技有限公司	太平洋证券	0.60	2014.03.24	固定利率	8.20	3.0
118224	13金鹏02	山东金鹏生物科技有限公司	太平洋证券	0.40	2014.03.24	固定利率	8.20	3.0
118226	14铭可达	深圳市铭可达物流有限公司	齐鲁证券	2.00	2014.04.21	固定利率	8.50	3.0
118227	13华耐02	北京华耐立家建材有限公司和天津华耐立家建材销售有限公司	中信建投	1.00	2014.04.18	固定利率	8.30	3.0
118228	14金硕01	天津金硕信息科技集团股份有限公司	华创证券	0.10	2014.05.09	固定利率	9.47	3.0
118229	13萧水泥	天瑞集团萧县水泥有限公司	长城证券	0.45	2014.04.29	固定利率	9.50	3.0
118232	13金泰02	泰州金泰环保热电有限公司	中信证券	0.20	2014.04.30	固定利率	10.20	2.0
118233	14金硕02	天津金硕信息科技集团股份有限公司	华创证券	0.10	2014.06.13	固定利率	9.47	3.0
118234	14舜意01	山东威斯特车业有限公司	太平洋证券	0.90	2014.06.03	固定利率	8.20	3.0

(1)中小企业私募债挂牌一览表(二〇一四年)(续)

SME PRIVATE PLACEMENT BONDS LISTED IN 2014(Continued)

代码 Code	证券简称 Bond	发行人 Issuer	承销商 Underwriter	发行量(百万) Size (Mil.)	起息日 Value Data	利率类型 Rate Type	票面利率 Rate%	偿还年限 Priod
118235	14舜意02	山东威斯特车业有限公司	太平洋证券	0.90	2014.06.03	固定利率	8.20	3.0
118236	14舜意03	山东威斯特车业有限公司	太平洋证券	1.20	2014.06.03	固定利率	8.20	3.0
118237	13大唐02	新疆大唐鼎旺水泥有限公司	西部证券	0.30	2014.06.18	固定利率	9.50	2.0
118238	13神农债	连云港神农现代农业发展有限公司	南京证券	1.20	2014.06.20	固定利率	9.95	2.0
118239	14通江海	南通市江海公路工程有限公司	东吴证券	1.00	2014.06.12	固定利率	8.50	3.0
118240	14绿保01	江西绿保木竹有限公司	太平洋证券	0.50	2014.07.14	固定利率	9.40	3.0
118241	14绿保02	江西绿保木竹有限公司	太平洋证券	0.30	2014.07.14	固定利率	9.40	3.0
118242	13花王01	江苏花王园艺股份有限公司	齐鲁证券	0.50	2013.12.05	固定利率	12.00	3.0
118243	14浩越债	广州浩越贸易有限公司	华融证券	3.00	2014.07.17	固定利率	10.00	1.0
118244	14茗强债	上海茗强实业有限公司	华融证券	3.00	2014.07.03	固定利率	10.00	1.0
118245	13中联01	江苏中联物流有限公司	国海证券	0.20	2014.03.12	固定利率	10.00	2.0
118246	13中联02	江苏中联物流有限公司	国海证券	0.50	2014.06.20	固定利率	10.00	2.0
118247	13中联03	江苏中联物流有限公司	国海证券	0.20	2014.07.21	固定利率	10.00	2.0
118248	14域成债	深圳市域成华升转印材料有限公司	中银证券	0.20	2014.07.22	固定利率	8.00	1.0
118249	14金鑫债	江苏金鑫建材有限公司	华英证券	1.50	2014.06.25	固定利率	9.40	3.0
118250	14广亚债	江苏广亚建设集团有限公司	西部证券	1.50	2014.07.28	固定利率	9.70	3.0
118251	14泰鑫01	青岛宁泰鑫环保科技股份有限公司	太平洋证券	1.10	2014.07.30	固定利率	9.35	3.0
118252	14泰鑫02	青岛宁泰鑫环保科技股份有限公司	太平洋证券	0.90	2014.07.30	固定利率	9.35	3.0
118253	14佳源债	河南佳源乳业股份有限公司	新时代证券	1.50	2014.07.30	固定利率	9.10	2.0
118254	14荣翔01	浙江荣翔实业有限公司	华融证券	2.10	2014.08.07	固定利率	10.00	1.0
118255	14一品01	廉江一品木业有限公司	中信证券	1.30	2014.07.29	固定利率	8.30	3.0
118256	14一品02	廉江一品木业有限公司	中信证券	1.70	2014.08.20	固定利率	8.30	3.0
118257	14泉洁债	山东高唐泉洁纸业有限公司	英大证券	0.80	2014.08.20	固定利率	9.35	3.0
118258	14荣翔02	浙江荣翔实业有限公司	华融证券	0.90	2014.08.22	固定利率	10.00	1.0
118259	14洋口债	江苏洋口港投资开发有限公司	长城证券	4.00	2014.08.15	固定利率	9.50	3.0
118260	14天润债	河南省天润包装有限公司	华英证券	0.30	2014.07.14	固定利率	9.40	3.0
118261	14衡拖债	衡阳衡拖农机制造有限公司	西部证券	3.00	2014.09.11	固定利率	9.80	3.0
118262	14讯鸟债	北京讯鸟软件有限公司	天风证券	0.18	2014.08.18	固定利率	8.50	3.0
118263	14青豪01	青岛豪士诚贸易有限公司	华融证券	2.65	2014.08.28	固定利率	10.00	1.0
118264	14青豪02	青岛豪士诚贸易有限公司	华融证券	1.35	2014.09.04	固定利率	10.00	1.0
118265	14济环01	济宁中科环保电力有限公司	第一创业	2.00	2014.09.19	固定利率	9.50	2.0
118266	14金鼎债	青海金鼎水泥有限公司	东兴证券	2.34	2014.09.11	固定利率	11.50	3.0
118267	14明兴债	昌邑市明兴饲料有限责任公司	太平洋证券	0.60	2014.08.20	固定利率	9.35	3.0
118268	14众源债	芜湖众源钢构有限公司	华英证券	0.80	2014.08.22	固定利率	9.35	3.0
118269	14三七01	云南三七科技有限公司	红塔证券	1.50	2014.09.25	固定利率	8.30	1.0
118270	14易通债	北京电信易通信息技术股份有限公司	东海证券	0.10	2014.09.01	固定利率	8.00	2.0
118271	14佳捷债	深圳市佳捷现代物流有限公司	华融证券	0.60	2014.09.22	固定利率	8.50	3.0
118272	14黎明债	黎明液压有限公司	国信证券	3.30	2014.09.15	固定利率	9.55	3.0
118273	14白兔湖	安徽白兔湖动力股份有限公司	太平洋证券	0.73	2014.10.22	固定利率	8.98	2.0
118274	14为海建	深圳市为海建材有限公司	长城证券	0.65	2014.08.19	固定利率	8.90	3.0
118279	14天路通	北京天路通科技有限责任公司	国都证券	0.30	2014.10.23	固定利率	8.50	3.0
118283	14金国际	金坛市国发国际投资发展有限公司	长城证券	5.00	2014.10.23	固定利率	9.50	3.0
118284	14叠石01	江苏叠石桥投资有限公司	长城证券	3.00	2014.10.30	固定利率	9.00	3.0
118285	14叠石02	江苏叠石桥投资有限公司	长城证券	2.00	2014.10.31	固定利率	8.80	3.0
118286	14银河债	青岛银河环保股份有限公司	长城证券	1.30	2014.10.23	固定利率	10.00	2.0
118289	14申鑫债	徐州申鑫建材市场管理有限公司	西部证券	0.80	2014.11.11	固定利率	10.00	3.0

(2)中小企业私募债每日成交金额表(二〇一四年)

SME PRIVATE PLACEMENT BONDS DAILY VALUE TRADED, 2014

百万元 RMB Mil.

日期 Date	一月 Jan.	二月 Feb.	三月 Mar.	四月 Apr.	五月 May.	六月 Jun.	七月 Jul.	八月 Aug.	九月 Sept.	十月 Oct.	十一月 Nov.	十二月 Dec.
1				20.43				104.16	22.35			149.67
2				203.39			138.28		59.28			79.20
3	29.49		41.49	310.00		7.15	20.68		16.21		58.88	43.11
4			46.59	267.80		38.91	16.16	22.13	15.58		26.22	132.59
5			42.04		77.38	61.59		136.80	73.17		25.05	179.61
6	54.22		24.43		52.13	48.64		19.95			217.33	
7	271.56	50.55	66.21		144.87			25.46			108.03	
8	421.23			186.97	154.21		20.75	136.68				100.44
9	117.97			40.17	44.51	125.84	33.33		93.21	5.24		7.17
10	58.19	44.15	154.26	118.44		35.74	46.60		103.19	52.20	21.74	10.23
11		87.59	100.55	150.76		65.63	9.79	23.35	40.29		15.73	13.89
12		70.58	42.01		26.36	15.95		112.33	67.78		26.91	2.15
13	83.19	112.87	3.59		21.84			206.14		244.27	16.32	
14	352.99	30.20	20.58	75.53	85.83			8.34		34.07	212.07	
15	654.70			67.63	44.11		20.69	46.25	300.68	74.19		17.41
16	46.86			92.46		334.80	189.22		237.43	147.31		588.74
17		71.88	227.09	16.46		62.49	56.18		55.65	111.07	16.19	41.09
18		37.08	67.25	34.03		104.40	21.77	21.05	31.18		15.73	73.60
19		184.19	401.31		125.72	61.65					16.27	55.80
20	306.67	141.13	52.77		57.34	31.25		79.83		216.86	30.30	
21	376.15	167.25	25.50	138.78	15.61		42.09	10.48		498.07	43.08	
22	89.81			158.97	113.88		64.29	37.35	26.51	102.08		29.18
23	56.72			13.27		20.00	20.46		15.45	396.99		17.32
24	26.28	96.54	23.62	82.63		117.83				40.51	43.11	59.72
25		88.38	100.26	26.67		169.15		177.21				7.10
26		29.13	68.07		32.71	10.25		10.19	15.46		65.81	92.14
27	39.30	129.76	34.74		224.15	14.46		120.06		113.09	6.18	
28	24.90	31.78	63.14	50.42	77.66		113.77			102.32	179.59	
29	20.51			140.11	111.45		94.50	8.12	58.55	141.51		
30	19.61			55.19	41.71		26.32			139.91		31.93
31			93.72				403.31					30.55
最高 High	654.70	184.19	401.31	310.00	224.15	334.80	403.31	206.14	300.68	498.07	217.33	588.74
最低 Low	19.61	29.13	3.59	13.27	15.61	7.15	9.79	8.12	15.45	5.24	6.18	2.15
平均 Avg.	160.55	85.82	80.92	107.15	80.64	73.65	74.34	68.73	72.47	151.23	60.24	80.12
累计 Total	3 050.36	1 373.05	1 699.22	2 250.11	1 451.48	1 325.73	1 338.19	1 305.86	1 231.98	2 419.70	1 144.54	1 762.65

全年累计 Total of 2014 20 352.86

(八)融券融券

MARGIN TRADING

1. 标的证券融资买入、融券卖出金额及占市场比例(二〇一四年)

STOCK MARGIN TRADING VALUE & MARKET SHARE, 2014

百万, Mil.

名次 Rank	代码 Code	证券简称 Stock	融资买入 Purchasse	占市场 % of Total	累计 %	代码 Code	证券简称 Stock	融券卖出 Sale	占市场 % of Total	累计 %
1	000783	长江证券	58,449.84	1.7017	1.7017	159919	300 ETF	25,653.62	10.3567	10.3567
2	002024	苏宁云商	57,913.99	1.6861	3.3878	159901	深100ETF	10,757.47	4.3429	14.6997
3	000776	广发证券	47,253.58	1.3758	4.7636	000001	平安银行	10,514.91	4.2450	18.9447
4	000001	平安银行	46,107.68	1.3424	6.1060	000728	国元证券	9,673.56	3.9054	22.8501
5	000728	国元证券	39,829.00	1.1596	7.2656	000002	万科A	9,658.84	3.8994	26.7495
6	000559	万向钱潮	38,882.67	1.1320	8.3976	002024	苏宁云商	7,639.43	3.0842	29.8336
7	000063	中兴通讯	37,471.91	1.0910	9.4885	000776	广发证券	6,491.22	2.6206	32.4542
8	000686	东北证券	36,950.22	1.0758	10.5643	000651	格力电器	6,245.05	2.5212	34.9754
9	300027	华谊兄弟	35,140.85	1.0231	11.5874	000783	长江证券	5,390.45	2.1762	37.1516
10	000750	国海证券	32,854.33	0.9565	12.5439	000538	云南白药	4,332.44	1.7491	38.9007
11	300059	东方财富	31,511.34	0.9174	13.4613	000100	TCL集团	4,173.00	1.6847	40.5854
12	000002	万科A	31,483.72	0.9166	14.3780	000858	五粮液	3,872.32	1.5633	42.1487
13	000100	TCL集团	30,832.68	0.8977	15.2756	000063	中兴通讯	3,597.47	1.4524	43.6011
14	002190	成飞集成	30,447.41	0.8865	16.1621	000725	京东方A	3,493.20	1.4103	45.0113
15	300024	机器人	29,850.44	0.8691	17.0312	000625	长安汽车	3,341.81	1.3491	46.3605
16	000725	京东方A	29,317.80	0.8536	17.8847	000709	河北钢铁	3,258.36	1.3155	47.6759
17	000562	宏源证券	26,771.67	0.7794	18.6641	000623	吉林敖东	3,059.50	1.2352	48.9111
18	000511	烯碳新材	26,197.81	0.7627	19.4269	000895	双汇发展	2,892.32	1.1677	50.0788
19	000623	吉林敖东	25,286.78	0.7362	20.1631	002241	歌尔声学	2,821.01	1.1389	51.2176
20	000050	深天马A	24,719.55	0.7197	20.8828	000024	招商地产	2,814.94	1.1364	52.3541
21	000009	中国宝安	24,289.87	0.7072	21.5899	000157	中联重科	2,631.84	1.0625	53.4166
22	000651	格力电器	24,239.05	0.7057	22.2956	000768	中航飞机	2,584.76	1.0435	54.4601
23	000977	浪潮信息	23,987.33	0.6984	22.9940	159902	中小板	2,357.20	0.9516	55.4117
24	000503	海虹控股	23,747.01	0.6914	23.6854	002202	金风科技	2,199.60	0.8880	56.2997
25	000917	电广传媒	23,339.53	0.6795	24.3649	000686	东北证券	2,186.60	0.8828	57.1825
26	159919	300 ETF	22,751.39	0.6624	25.0273	000750	国海证券	2,170.33	0.8762	58.0587
27	000024	招商地产	22,540.81	0.6563	25.6835	002415	海康威视	2,128.67	0.8594	58.9181
28	002230	科大讯飞	22,274.91	0.6485	26.3321	002353	杰瑞股份	2,114.32	0.8536	59.7716
29	300104	乐视网	21,538.69	0.6271	26.9591	000069	华侨城A	2,081.47	0.8403	60.6120
30	002673	西部证券	21,150.60	0.6158	27.5749	000562	宏源证券	2,004.86	0.8094	61.4213
31	002405	四维图新	20,583.22	0.5993	28.1742	000559	万向钱潮	1,999.94	0.8074	62.2288
32	000157	中联重科	20,525.47	0.5976	28.7718	000009	中国宝安	1,899.16	0.7667	62.9955
33	000592	平潭发展	20,400.97	0.5940	29.3657	000970	中科三环	1,892.91	0.7642	63.7597
34	002500	山西证券	20,084.59	0.5848	29.9505	002304	洋河股份	1,863.15	0.7522	64.5118
35	000858	五粮液	20,026.72	0.5831	30.5335	002236	大华股份	1,839.61	0.7427	65.2545
36	002183	怡亚通	19,765.51	0.5755	31.1090	000568	泸州老窖	1,677.42	0.6772	65.9317
37	300017	网宿科技	19,273.48	0.5611	31.6701	000629	攀钢钒钛	1,599.14	0.6456	66.5773
38	000970	中科三环	19,090.40	0.5558	32.2259	000581	威孚高科	1,598.47	0.6453	67.2226
39	000768	中航飞机	18,704.65	0.5446	32.7705	000423	东阿阿胶	1,584.10	0.6395	67.8622
40	000793	华闻传媒	18,604.23	0.5417	33.3121	000800	一汽轿车	1,573.77	0.6354	68.4975
41	002008	大族激光	18,468.47	0.5377	33.8498	000983	西山煤电	1,563.68	0.6313	69.1288
42	002236	大华股份	18,187.31	0.5295	34.3793	000400	许继电气	1,562.53	0.6308	69.7596
43	000598	兴蓉投资	18,183.98	0.5294	34.9087	000338	潍柴动力	1,536.34	0.6202	70.3799
44	000538	云南白药	17,538.13	0.5106	35.4194	002594	比亚迪	1,531.70	0.6184	70.9982
45	300079	数码视讯	17,179.74	0.5002	35.9195	002081	金螳螂	1,489.08	0.6012	71.5994

1. 标的证券融资买入、融券卖出金额及占市场比例(二〇一四年)(续)

STOCK MARGIN TRADING VALUE & MARKET SHARE, 2014 (Continued) 百万, Mil.

名次 Rank	代码 Code	证券简称 Stock	融资买入 Purchasse	占市场 % of Total	累计 %	代码 Code	证券简称 Stock	融券卖出 Sale	占市场 % of Total	累计 %
46	002030	达安基因	17,129.73	0.4987	36.4182	002142	宁波银行	1,459.86	0.5894	72.1887
47	000629	攀钢钒钛	17,118.65	0.4984	36.9166	002146	荣盛发展	1,441.40	0.5819	72.7707
48	000831	五矿稀土	17,035.56	0.4960	37.4126	000402	金融街	1,434.25	0.5790	73.3497
49	002440	闰土股份	16,833.53	0.4901	37.9027	002500	山西证券	1,415.19	0.5713	73.9210
50	002146	荣盛发展	16,665.34	0.4852	38.3879	000060	中金岭南	1,320.20	0.5330	74.4540
51	000069	华侨城A	16,581.46	0.4828	38.8707	000831	五矿稀土	1,311.75	0.5296	74.9836
52	000338	潍柴动力	16,310.28	0.4749	39.3455	000937	冀中能源	1,287.41	0.5198	75.5033
53	300077	国民技术	15,578.20	0.4536	39.7991	000425	徐工机械	1,269.56	0.5125	76.0159
54	000839	中信国安	15,243.82	0.4438	40.2429	000039	中集集团	1,185.66	0.4787	76.4945
55	300251	光线传媒	15,236.18	0.4436	40.6865	000917	电广传媒	1,176.22	0.4749	76.9694
56	000887	中鼎股份	14,969.96	0.4358	41.1223	000630	铜陵有色	1,167.42	0.4713	77.4407
57	002556	辉隆股份	14,914.26	0.4342	41.5565	000061	农产品	1,081.45	0.4366	77.8773
58	002229	鸿博股份	14,696.87	0.4279	41.9844	002450	康得新	1,066.46	0.4305	78.3078
59	002073	软控股份	14,524.24	0.4229	42.4073	002230	科大讯飞	1,055.87	0.4263	78.7341
60	002340	格林美	14,382.51	0.4187	42.8260	002008	大族激光	1,029.87	0.4158	79.1499
61	002456	欧菲光	14,365.74	0.4183	43.2443	002007	华兰生物	1,026.91	0.4146	79.5645
62	000039	中集集团	14,361.87	0.4181	43.6624	000503	海虹控股	1,000.37	0.4039	79.9683
63	000988	华工科技	14,266.34	0.4154	44.0777	000826	桑德环境	995.22	0.4018	80.3701
64	000400	许继电气	14,182.35	0.4129	44.4906	000598	兴蓉投资	983.14	0.3969	80.7670
65	002594	比亚迪	14,095.97	0.4104	44.9010	002385	大北农	888.29	0.3586	81.1256
66	002241	歌尔声学	13,985.54	0.4072	45.3082	000758	中色股份	882.10	0.3561	81.4818
67	000088	盐田港	13,968.60	0.4067	45.7149	000793	华闻传媒	863.40	0.3486	81.8303
68	000402	金融街	13,642.70	0.3972	46.1121	002106	莱宝高科	846.84	0.3419	82.1722
69	002202	金风科技	13,367.88	0.3892	46.5013	159903	深成ETF	823.19	0.3323	82.5045
70	002106	莱宝高科	13,301.85	0.3873	46.8886	002038	双鹭药业	816.75	0.3297	82.8343
71	000625	长安汽车	13,249.80	0.3858	47.2743	002673	西部证券	807.22	0.3259	83.1602
72	300088	长信科技	13,173.62	0.3835	47.6579	002190	成飞集成	796.33	0.3215	83.4816
73	000709	河北钢铁	13,146.95	0.3828	48.0406	000778	新兴铸管	782.10	0.3157	83.7974
74	000568	泸州老窖	12,625.47	0.3676	48.4082	000792	盐湖股份	776.27	0.3134	84.1108
75	002428	云南锗业	12,503.02	0.3640	48.7722	000999	华润三九	769.49	0.3107	84.4214
76	002142	宁波银行	12,451.52	0.3625	49.1347	000012	南玻A	769.35	0.3106	84.7320
77	000061	农产品	12,303.12	0.3582	49.4929	000839	中信国安	753.50	0.3042	85.0362
78	000778	新兴铸管	12,227.73	0.3560	49.8489	002570	贝因美	747.53	0.3018	85.3380
79	002450	康得新	12,213.40	0.3556	50.2045	000876	新希望	743.92	0.3003	85.6384
80	000423	东阿阿胶	12,086.08	0.3519	50.5564	000596	古井贡酒	688.49	0.2780	85.9163
81	002007	华兰生物	12,046.46	0.3507	50.9071	002001	新和成	654.28	0.2641	86.1804
82	000800	一汽轿车	11,974.50	0.3486	51.2557	300027	华谊兄弟	631.15	0.2548	86.4352
83	002353	杰瑞股份	11,805.78	0.3437	51.5994	000088	盐田港	626.70	0.2530	86.6883
84	000895	双汇发展	11,757.57	0.3423	51.9417	000563	陕国投A	621.73	0.2510	86.9393
85	300002	神州泰岳	11,673.14	0.3399	52.2816	000552	靖远煤电	617.19	0.2492	87.1884
86	000938	紫光股份	11,540.81	0.3360	52.6176	002400	省广股份	570.25	0.2302	87.4186
87	000777	中核科技	11,452.00	0.3334	52.9510	000401	冀东水泥	562.63	0.2271	87.6458
88	002067	景兴纸业	11,306.11	0.3292	53.2802	000878	云南铜业	553.08	0.2233	87.8691
89	300070	碧水源	11,278.23	0.3284	53.6085	002456	欧菲光	535.87	0.2163	88.0854
90	002129	中环股份	11,033.74	0.3212	53.9298	002030	达安基因	520.93	0.2103	88.2957
91	000425	徐工机械	10,899.51	0.3173	54.2471	002375	亚厦股份	520.68	0.2102	88.5059
92	002261	拓维信息	10,703.65	0.3116	54.5587	002310	东方园林	519.18	0.2096	88.7155
93	000826	桑德环境	10,568.47	0.3077	54.8664	000729	燕京啤酒	487.90	0.1970	88.9125

1. 标的证券融资买入、融券卖出金额及占市场比例(二〇一四年)(续)

STOCK MARGIN TRADING VALUE & MARKET SHARE, 2014 (Continued)

百万, Mil.

名次 Rank	代码 Code	证券简称 Stock	融资买入 Purchasse	占市场 % of Total	累计 %	代码 Code	证券简称 Stock	融券卖出 Sale	占市场 % of Total	累计 %
94	300052	中青宝	10,559.94	0.3074	55.1739	000963	华东医药	479.27	0.1935	89.1060
95	000012	南玻A	10,515.19	0.3061	55.4800	002422	科伦药业	474.74	0.1917	89.2976
96	300074	华平股份	10,498.14	0.3056	55.7856	300024	机器人	470.84	0.1901	89.4877
97	000581	威孚高科	10,214.85	0.2974	56.0830	000960	锡业股份	464.46	0.1875	89.6752
98	000031	中粮地产	10,206.97	0.2972	56.3802	300059	东方财富	456.64	0.1844	89.8596
99	000825	太钢不锈	10,166.71	0.2960	56.6762	002073	软控股份	447.33	0.1806	90.0402
100	002570	贝因美	10,080.47	0.2935	56.9697	002405	四维图新	445.10	0.1797	90.2199
101	002005	德豪润达	9,884.16	0.2878	57.2575	000511	烯碳新材	428.57	0.1730	90.3929
102	002415	海康威视	9,870.55	0.2874	57.5448	002556	辉隆股份	401.63	0.1622	90.5550
103	000540	中天城投	9,748.77	0.2838	57.8287	002065	东华软件	392.59	0.1585	90.7135
104	002056	横店东磁	9,702.74	0.2825	58.1111	002428	云南锗业	361.13	0.1458	90.8593
105	002273	水晶光电	9,681.25	0.2819	58.3930	002423	中原特钢	358.90	0.1449	91.0042
106	000630	铜陵有色	9,657.47	0.2812	58.6742	002410	广联达	346.16	0.1398	91.1440
107	300228	富瑞特装	9,520.83	0.2772	58.9514	000333	美的集团	345.52	0.1395	91.2835
108	000410	沈阳机床	9,476.61	0.2759	59.2273	002092	中泰化学	342.49	0.1383	91.4217
109	000877	天山股份	9,316.17	0.2712	59.4985	000718	苏宁环球	334.19	0.1349	91.5566
110	000060	中金岭南	9,311.21	0.2711	59.7696	300017	网宿科技	311.33	0.1257	91.6823
111	000758	中色股份	9,285.68	0.2703	60.0399	002051	中工国际	302.69	0.1222	91.8045
112	300315	掌趣科技	9,272.71	0.2700	60.3099	000528	柳工	302.01	0.1219	91.9265
113	000960	锡业股份	9,253.06	0.2694	60.5793	002155	辰州矿业	291.78	0.1178	92.0443
114	000823	超声电子	9,203.07	0.2679	60.8472	300070	碧水源	288.25	0.1164	92.1606
115	002038	双鹭药业	9,201.32	0.2679	61.1151	000977	浪潮信息	283.65	0.1145	92.2751
116	300058	蓝色光标	9,180.88	0.2673	61.3824	000825	太钢不锈	281.73	0.1137	92.3889
117	002079	苏州固锝	9,145.25	0.2663	61.6487	000869	张裕A	275.56	0.1113	92.5001
118	300152	燃控科技	9,023.32	0.2627	61.9114	002128	露天煤业	273.24	0.1103	92.6104
119	002396	星网锐捷	8,986.44	0.2616	62.1730	002056	横店东磁	272.26	0.1099	92.7204
120	002467	二六三	8,865.41	0.2581	62.4311	000027	深圳能源	269.22	0.1087	92.8290
121	000528	柳工	8,812.23	0.2566	62.6877	000933	神火股份	259.05	0.1046	92.9336
122	002148	北纬通信	8,770.17	0.2553	62.9430	002237	恒邦股份	257.53	0.1040	93.0376
123	000062	深圳华强	8,681.07	0.2527	63.1958	000046	泛海控股	255.83	0.1033	93.1409
124	002185	华天科技	8,579.82	0.2498	63.4455	002344	海宁皮城	250.11	0.1010	93.2418
125	002022	科华生物	8,562.24	0.2493	63.6948	000961	中南建设	245.34	0.0991	93.3409
126	000969	安泰科技	8,536.51	0.2485	63.9434	002440	闰土股份	241.24	0.0974	93.4383
127	002091	江苏国泰	8,477.59	0.2468	64.1902	002294	信立泰	241.15	0.0974	93.5356
128	002138	顺络电子	8,448.41	0.2460	64.4361	002292	奥飞动漫	232.10	0.0937	93.6293
129	002092	中泰化学	8,400.18	0.2446	64.6807	002022	科华生物	230.34	0.0930	93.7223
130	000930	中粮生化	8,355.52	0.2433	64.9240	002183	怡亚通	228.63	0.0923	93.8146
131	000006	深振业A	8,320.19	0.2422	65.1662	002091	江苏国泰	224.79	0.0908	93.9054
132	000563	陕国投A	8,236.15	0.2398	65.4060	000988	华工科技	221.06	0.0893	93.9946
133	300039	上海凯宝	8,186.81	0.2384	65.6443	002129	中环股份	217.66	0.0879	94.0825
134	000792	盐湖股份	8,172.26	0.2379	65.8823	000969	安泰科技	209.15	0.0844	94.1669
135	000712	锦龙股份	8,115.02	0.2363	66.1185	002648	卫星石化	205.45	0.0829	94.2499
136	002104	恒宝股份	8,112.95	0.2362	66.3547	002476	宝莫股份	199.12	0.0804	94.3303
137	002063	远光软件	8,072.31	0.2350	66.5897	002299	圣农发展	196.11	0.0792	94.4094
138	000983	西山煤电	8,071.32	0.2350	66.8247	002646	青青稞酒	195.33	0.0789	94.4883
139	002191	劲嘉股份	8,055.04	0.2345	67.0593	002340	格林美	190.39	0.0769	94.5652
140	000027	深圳能源	8,008.15	0.2332	67.2924	300014	亿纬锂能	186.87	0.0754	94.6406
141	002095	生意宝	7,945.77	0.2313	67.5237	000786	北新建材	179.31	0.0724	94.7130

1. 标的证券融资买入、融券卖出金额及占市场比例(二〇一四年)(续)

STOCK MARGIN TRADING VALUE & MARKET SHARE, 2014 (Continued) 百万, Mil.

名次 Rank	代码 Code	证券简称 Stock	融资买入 Purchasse	占市场 % of Total	累计 %	代码 Code	证券简称 Stock	融券卖出 Sale	占市场 % of Total	累计 %
142	000979	中弘股份	7,930.31	0.2309	67.7546	000572	海马汽车	176.33	0.0712	94.7842
143	000999	华润三九	7,891.37	0.2298	67.9844	000031	中粮地产	175.02	0.0707	94.8548
144	300124	汇川技术	7,872.98	0.2292	68.2136	300058	蓝色光标	172.25	0.0695	94.9244
145	159901	深100ETF	7,817.76	0.2276	68.4412	300146	汤臣倍健	168.85	0.0682	94.9926
146	002001	新和成	7,814.48	0.2275	68.6687	300088	长信科技	167.14	0.0675	95.0600
147	000876	新希望	7,776.94	0.2264	68.8951	300104	乐视网	166.33	0.0672	95.1272
148	300355	蒙草抗旱	7,737.56	0.2253	69.1204	000050	深天马A	162.44	0.0656	95.1928
149	300014	亿纬锂能	7,690.73	0.2239	69.3443	000877	天山股份	161.78	0.0653	95.2581
150	000998	隆平高科	7,666.67	0.2232	69.5675	000540	中天城投	154.73	0.0625	95.3205
151	000333	美的集团	7,655.67	0.2229	69.7904	002396	星网锐捷	151.07	0.0610	95.3815
152	300090	盛运股份	7,606.71	0.2215	70.0119	002069	獐子岛	150.32	0.0607	95.4422
153	002474	榕基软件	7,599.87	0.2213	70.2331	300015	爱尔眼科	147.13	0.0594	95.5016
154	002219	恒康医疗	7,586.56	0.2209	70.4540	002490	山东墨龙	145.23	0.0586	95.5603
155	002573	国电清新	7,580.06	0.2207	70.6747	000979	中弘股份	140.53	0.0567	95.6170
156	002151	北斗星通	7,576.18	0.2206	70.8953	000550	江铃汽车	139.92	0.0565	95.6735
157	000937	冀中能源	7,532.89	0.2193	71.1146	002318	久立特材	134.56	0.0543	95.7278
158	000996	中国中期	7,501.11	0.2184	71.3330	300124	汇川技术	134.46	0.0543	95.7821
159	300273	和佳股份	7,491.68	0.2181	71.5511	300003	乐普医疗	132.96	0.0537	95.8358
160	000685	中山公用	7,417.58	0.2160	71.7670	002158	汉钟精机	132.01	0.0533	95.8890
161	000762	西藏矿业	7,305.84	0.2127	71.9797	300077	国民技术	131.67	0.0532	95.9422
162	002277	友阿股份	7,289.67	0.2122	72.1920	002399	海普瑞	131.39	0.0530	95.9952
163	000926	福星股份	7,248.69	0.2110	72.4030	002152	广电运通	129.29	0.0522	96.0474
164	000616	亿城投资	7,243.41	0.2109	72.6139	002151	北斗星通	128.38	0.0518	96.0993
165	002065	东华软件	7,226.75	0.2104	72.8243	000799	酒鬼酒	127.74	0.0516	96.1508
166	002029	七匹狼	7,142.87	0.2080	73.0322	000021	长城开发	127.36	0.0514	96.2023
167	000788	北大医药	7,070.60	0.2059	73.2381	000422	湖北宜化	125.76	0.0508	96.2530
168	000422	湖北宜化	7,028.67	0.2046	73.4427	002011	盾安环境	124.84	0.0504	96.3034
169	000738	中航动控	7,008.80	0.2041	73.6468	002153	石基信息	123.87	0.0500	96.3534
170	002476	宝莫股份	6,996.98	0.2037	73.8505	000156	华数传媒	123.78	0.0500	96.4034
171	002344	海宁皮城	6,946.50	0.2022	74.0527	002185	华天科技	121.63	0.0491	96.4525
172	002161	远望谷	6,929.54	0.2018	74.2545	000671	阳光城	120.92	0.0488	96.5013
173	002292	奥飞动漫	6,925.19	0.2016	74.4561	002432	九安医疗	120.80	0.0488	96.5501
174	002375	亚厦股份	6,912.92	0.2013	74.6574	002465	海格通信	118.95	0.0480	96.5981
175	002310	东方园林	6,881.30	0.2003	74.8577	000811	烟台冰轮	118.14	0.0477	96.6458
176	000099	中信海直	6,798.78	0.1979	75.0556	002041	登海种业	115.15	0.0465	96.6923
177	002313	日海通讯	6,788.05	0.1976	75.2533	300002	神州泰岳	113.01	0.0456	96.7379
178	000661	长春高新	6,764.01	0.1969	75.4502	000860	顺鑫农业	112.09	0.0453	96.7832
179	000731	四川美丰	6,657.30	0.1938	75.6440	002064	华峰氨纶	111.73	0.0451	96.8283
180	002055	得润电子	6,654.83	0.1938	75.8378	002429	兆驰股份	110.06	0.0444	96.8727
181	002052	同洲电子	6,591.45	0.1919	76.0297	002653	海思科	108.98	0.0440	96.9167
182	002432	九安医疗	6,567.55	0.1912	76.2209	000661	长春高新	106.65	0.0431	96.9598
183	002385	大北农	6,554.14	0.1908	76.4117	000028	国药一致	104.58	0.0422	97.0020
184	000897	津滨发展	6,551.19	0.1907	76.6024	300355	蒙草抗旱	103.35	0.0417	97.0437
185	002501	利源精制	6,539.43	0.1904	76.7928	000938	紫光股份	101.63	0.0410	97.0847
186	002642	荣之联	6,533.91	0.1902	76.9830	000898	鞍钢股份	100.16	0.0404	97.1252
187	002051	中工国际	6,510.48	0.1896	77.1726	002267	陕天然气	99.87	0.0403	97.1655
188	002028	思源电气	6,481.20	0.1887	77.3613	000897	津滨发展	98.53	0.0398	97.2053
189	000905	厦门港务	6,470.01	0.1884	77.5497	000807	云铝股份	98.35	0.0397	97.2450

1. 标的证券融资买入、融券卖出金额及占市场比例(二〇一四年)(续)

STOCK MARGIN TRADING VALUE & MARKET SHARE, 2014 (Continued)

百万, Mil.

名次 Rank	代码 Code	证券简称 Stock	融资买入 Purchasse	占市场 % of Total	累计 %	代码 Code	证券简称 Stock	融券卖出 Sale	占市场 % of Total	累计 %
190	000401	冀东水泥	6,458.43	0.1880	77.7377	000551	创元科技	97.52	0.0394	97.2844
191	002064	华峰氨纶	6,448.61	0.1878	77.9254	300251	光线传媒	97.51	0.0394	97.3237
192	002269	美邦服饰	6,314.55	0.1838	78.1093	000930	中粮生化	96.96	0.0391	97.3629
193	300072	三聚环保	6,299.01	0.1834	78.2927	000848	承德露露	96.12	0.0388	97.4017
194	002011	盾安环境	6,265.29	0.1824	78.4751	000049	德赛电池	94.36	0.0381	97.4398
195	002081	金螳螂	6,215.20	0.1810	78.6560	000975	银泰资源	92.46	0.0373	97.4771
196	002176	江特电机	6,194.95	0.1804	78.8364	000883	湖北能源	92.11	0.0372	97.5143
197	000551	创元科技	6,056.33	0.1763	79.0127	000927	一汽夏利	90.33	0.0365	97.5508
198	002423	中原特钢	6,045.85	0.1760	79.1887	002467	二六三	88.75	0.0358	97.5866
199	002307	北新路桥	6,030.32	0.1756	79.3643	000680	山推股份	86.79	0.0350	97.6216
200	000537	广宇发展	6,027.48	0.1755	79.5398	000962	东方钽业	86.16	0.0348	97.6564
201	000667	美好集团	6,013.59	0.1751	79.7149	000690	宝新能源	85.21	0.0344	97.6908
202	002281	光迅科技	5,986.14	0.1743	79.8891	002307	北新路桥	84.97	0.0343	97.7251
203	002410	广联达	5,972.94	0.1739	80.0630	000887	中鼎股份	83.34	0.0337	97.7588
204	002399	海普瑞	5,972.17	0.1739	80.2369	002138	顺络电子	82.81	0.0334	97.7922
205	002304	洋河股份	5,887.27	0.1714	80.4083	000762	西藏矿业	82.31	0.0332	97.8254
206	002152	广电运通	5,879.22	0.1712	80.5795	000735	罗牛山	81.66	0.0330	97.8584
207	000690	宝新能源	5,861.23	0.1706	80.7501	002028	思源电气	80.72	0.0326	97.8910
208	002318	久立特材	5,792.71	0.1687	80.9188	000059	华锦股份	79.91	0.0323	97.9233
209	000046	泛海控股	5,770.96	0.1680	81.0868	002252	上海莱士	79.52	0.0321	97.9554
210	000680	山推股份	5,749.05	0.1674	81.2542	300039	上海凯宝	79.44	0.0321	97.9874
211	002490	山东墨龙	5,735.20	0.1670	81.4211	300052	中青宝	78.22	0.0316	98.0190
212	000426	兴业矿业	5,709.13	0.1662	81.5874	002281	光迅科技	78.00	0.0315	98.0505
213	000830	鲁西化工	5,708.86	0.1662	81.7536	000780	平庄能源	76.44	0.0309	98.0814
214	002266	浙富控股	5,700.85	0.1660	81.9196	002269	美邦服饰	75.55	0.0305	98.1119
215	002648	卫星石化	5,682.91	0.1655	82.0850	000998	隆平高科	75.00	0.0303	98.1421
216	000816	江淮动力	5,668.34	0.1650	82.2500	002470	金正大	74.58	0.0301	98.1722
217	000898	鞍钢股份	5,655.78	0.1647	82.4147	000685	中山公用	74.14	0.0299	98.2022
218	300146	汤臣倍健	5,654.48	0.1646	82.5793	002055	得润电子	73.20	0.0296	98.2317
219	000878	云南铜业	5,615.92	0.1635	82.7428	002104	恒宝股份	73.04	0.0295	98.2612
220	002422	科伦药业	5,600.38	0.1631	82.9059	300152	燃控科技	72.99	0.0295	98.2907
221	000049	德赛电池	5,591.68	0.1628	83.0687	000823	超声电子	72.76	0.0294	98.3201
222	300133	华策影视	5,569.66	0.1622	83.2308	002223	鱼跃医疗	70.53	0.0285	98.3485
223	000525	红太阳	5,517.15	0.1606	83.3915	300090	盛运股份	69.70	0.0281	98.3767
224	000786	北新建材	5,508.50	0.1604	83.5518	002050	三花股份	68.79	0.0278	98.4044
225	002093	国脉科技	5,486.59	0.1597	83.7116	000426	兴业矿业	68.31	0.0276	98.4320
226	000860	顺鑫农业	5,458.22	0.1589	83.8705	000537	广宇发展	66.26	0.0268	98.4588
227	002465	海格通信	5,445.87	0.1586	84.0290	002475	立讯精密	66.07	0.0267	98.4854
228	000059	华锦股份	5,443.86	0.1585	84.1875	000738	中航动控	65.99	0.0266	98.5121
229	300003	乐普医疗	5,441.11	0.1584	84.3459	000968	煤气化	63.60	0.0257	98.5377
230	000650	仁和药业	5,435.73	0.1583	84.5042	300079	数码视讯	61.72	0.0249	98.5627
231	300212	易华录	5,408.99	0.1575	84.6617	300072	三聚环保	61.12	0.0247	98.5873
232	000989	九芝堂	5,375.47	0.1565	84.8182	000921	海信科龙	60.57	0.0245	98.6118
233	000901	航天科技	5,356.83	0.1560	84.9741	000417	合肥百货	58.59	0.0237	98.6354
234	002237	恒邦股份	5,332.95	0.1553	85.1294	002273	水晶光电	58.36	0.0236	98.6590
235	002368	太极股份	5,330.05	0.1552	85.2846	002191	劲嘉股份	58.31	0.0235	98.6825
236	002431	棕榈园林	5,225.34	0.1521	85.4367	300022	吉峰农机	57.84	0.0234	98.7059
237	000596	古井贡酒	5,216.02	0.1519	85.5886	000655	金岭矿业	55.46	0.0224	98.7283

1. 标的证券融资买入、融券卖出金额及占市场比例(二〇一四年)(续)

STOCK MARGIN TRADING VALUE & MARKET SHARE, 2014 (Continued) 百万, Mil.

名次 Rank	代码 Code	证券简称 Stock	融资买入 Purchasse	占市场 % of Total	累计 %	代码 Code	证券简称 Stock	融券卖出 Sale	占市场 % of Total	累计 %
238	300005	探路者	5,210.20	0.1517	85.7403	002275	桂林三金	55.11	0.0223	98.7505
239	000043	中航地产	5,163.17	0.1503	85.8906	000089	深圳机场	55.00	0.0222	98.7727
240	002325	洪涛股份	5,155.50	0.1501	86.0407	000501	鄂武商A	54.71	0.0221	98.7948
241	000962	东方钽业	5,136.95	0.1496	86.1902	300133	华策影视	53.17	0.0215	98.8163
242	002294	信立泰	5,135.65	0.1495	86.3398	000006	深振业A	52.81	0.0213	98.8376
243	002130	沃尔核材	5,032.92	0.1465	86.4863	000539	粤电力A	51.97	0.0210	98.8586
244	000790	华神集团	5,027.91	0.1464	86.6327	000777	中核科技	51.80	0.0209	98.8795
245	000156	华数传媒	4,999.58	0.1456	86.7782	000926	福星股份	49.95	0.0202	98.8997
246	002400	省广股份	4,945.48	0.1440	86.9222	000650	仁和药业	49.60	0.0200	98.9197
247	300168	万达信息	4,928.89	0.1435	87.0657	002079	苏州固锝	49.08	0.0198	98.9395
248	000572	海马汽车	4,895.78	0.1425	87.2083	300315	掌趣科技	48.60	0.0196	98.9591
249	000543	皖能电力	4,790.25	0.1395	87.3477	002004	华邦颖泰	48.26	0.0195	98.9786
250	000997	新大陆	4,782.52	0.1392	87.4870	002005	德豪润达	48.10	0.0194	98.9980
251	002308	威创股份	4,750.64	0.1383	87.6253	000996	中国中期	47.39	0.0191	99.0171
252	002408	齐翔腾达	4,674.35	0.1361	87.7614	002167	东方锆业	47.02	0.0190	99.0361
253	000961	中南建设	4,653.41	0.1355	87.8968	300257	开山股份	46.86	0.0189	99.0550
254	002004	华邦颖泰	4,619.44	0.1345	88.0313	000989	九芝堂	46.36	0.0187	99.0738
255	000078	海王生物	4,580.72	0.1334	88.1647	300212	易华录	45.68	0.0184	99.0922
256	000718	苏宁环球	4,572.10	0.1331	88.2978	002244	滨江集团	44.72	0.0181	99.1103
257	000789	万年青	4,456.35	0.1297	88.4275	000789	万年青	44.14	0.0178	99.1281
258	002244	滨江集团	4,436.73	0.1292	88.5567	002261	拓维信息	43.60	0.0176	99.1457
259	000811	烟台冰轮	4,435.80	0.1291	88.6858	000043	中航地产	42.27	0.0171	99.1627
260	000415	渤海租赁	4,425.91	0.1289	88.8147	000939	凯迪电力	41.61	0.0168	99.1795
261	000729	燕京啤酒	4,364.26	0.1271	88.9418	002029	七匹狼	40.56	0.0164	99.1959
262	000933	神火股份	4,344.09	0.1265	89.0682	002250	联化科技	40.29	0.0163	99.2122
263	000417	合肥百货	4,257.39	0.1240	89.1922	002067	景兴纸业	39.94	0.0161	99.2283
264	002016	世荣兆业	4,179.25	0.1217	89.3139	002393	力生制药	39.88	0.0161	99.2444
265	002646	青青稞酒	4,169.59	0.1214	89.4353	002431	棕榈园林	39.72	0.0160	99.2604
266	000539	粤电力A	4,140.64	0.1206	89.5558	002233	塔牌集团	39.61	0.0160	99.2764
267	000975	银泰资源	4,107.08	0.1196	89.6754	002229	鸿博股份	39.54	0.0160	99.2924
268	002393	力生制药	4,101.76	0.1194	89.7948	300228	富瑞特装	38.65	0.0156	99.3080
269	300134	大富科技	4,051.31	0.1180	89.9127	000513	丽珠集团	38.63	0.0156	99.3236
270	000671	阳光城	3,916.45	0.1140	90.0268	000592	平潭发展	36.01	0.0145	99.3381
271	002140	东华科技	3,905.50	0.1137	90.1405	300055	万邦达	35.80	0.0145	99.3526
272	002154	报喜鸟	3,889.98	0.1133	90.2537	000078	海王生物	35.37	0.0143	99.3669
273	002167	东方锆业	3,881.56	0.1130	90.3667	002603	以岭药业	35.32	0.0143	99.3811
274	000735	罗牛山	3,843.54	0.1119	90.4786	300026	红日药业	34.80	0.0141	99.3952
275	002429	兆驰股份	3,841.47	0.1118	90.5905	000525	红太阳	34.68	0.0140	99.4092
276	002355	兴民钢圈	3,833.61	0.1116	90.7021	000631	顺发恒业	34.21	0.0138	99.4230
277	300015	爱尔眼科	3,832.28	0.1116	90.8137	002311	海大集团	32.62	0.0132	99.4362
278	000516	开元投资	3,827.96	0.1115	90.9251	000788	北大医药	32.47	0.0131	99.4493
279	000883	湖北能源	3,826.99	0.1114	91.0365	000536	华映科技	31.37	0.0127	99.4619
280	002050	三花股份	3,820.04	0.1112	91.1477	002378	章源钨业	31.33	0.0127	99.4746
281	000021	长城开发	3,814.53	0.1111	91.2588	002293	罗莱家纺	29.52	0.0119	99.4865
282	300026	红日药业	3,798.13	0.1106	91.3694	002140	东华科技	29.50	0.0119	99.4984
283	000939	凯迪电力	3,763.77	0.1096	91.4790	000616	亿城投资	29.42	0.0119	99.5103
284	300253	卫宁软件	3,710.90	0.1080	91.5870	000830	鲁西化工	29.23	0.0118	99.5221
285	002204	大连重工	3,708.32	0.1080	91.6950	000413	东旭光电	28.28	0.0114	99.5335

1. 标的证券融资买入、融券卖出金额及占市场比例(二〇一四年)(续)

STOCK MARGIN TRADING VALUE & MARKET SHARE, 2014 (Continued)

百万, Mil.

名次 Rank	代码 Code	证券简称 Stock	融资买入 Purchasse	占市场 % of Total	累计 %	代码 Code	证券简称 Stock	融券卖出 Sale	占市场 % of Total	累计 %
286	000552	靖远煤电	3,588.75	0.1045	91.7994	002262	恩华药业	26.65	0.0108	99.5443
287	002025	航天电器	3,583.11	0.1043	91.9038	002093	国脉科技	26.35	0.0106	99.5549
288	002128	露天煤业	3,549.78	0.1034	92.0071	002219	恒康医疗	26.25	0.0106	99.5655
289	002155	辰州矿业	3,533.37	0.1029	92.1100	000915	山大华特	25.09	0.0101	99.5756
290	300055	万邦达	3,524.08	0.1026	92.2126	000506	中润资源	24.59	0.0099	99.5856
291	002223	鱼跃医疗	3,462.19	0.1008	92.3134	000554	泰山石油	24.47	0.0099	99.5954
292	002252	上海莱士	3,405.51	0.0992	92.4125	002285	世联行	24.34	0.0098	99.6053
293	002221	东华能源	3,379.94	0.0984	92.5109	002313	日海通讯	23.86	0.0096	99.6149
294	000915	山大华特	3,329.18	0.0969	92.6079	002416	爱施德	23.78	0.0096	99.6245
295	000799	酒鬼酒	3,261.37	0.0950	92.7028	000667	美好集团	23.45	0.0095	99.6340
296	300257	开山股份	3,258.12	0.0949	92.7977	002049	同方国芯	23.12	0.0093	99.6433
297	000554	泰山石油	3,258.04	0.0949	92.8925	002063	远光软件	22.96	0.0093	99.6526
298	000506	中润资源	3,252.18	0.0947	92.9872	002148	北纬通信	22.92	0.0093	99.6618
299	000851	高鸿股份	3,238.98	0.0943	93.0815	002016	世荣兆业	22.30	0.0090	99.6708
300	000968	煤气化	3,212.82	0.0935	93.1751	002355	兴民钢圈	21.89	0.0088	99.6797
301	002233	塔牌集团	3,188.37	0.0928	93.2679	000731	四川美丰	21.83	0.0088	99.6885
302	300226	上海钢联	3,180.99	0.0926	93.3605	002181	粤传媒	21.78	0.0088	99.6973
303	000748	长城信息	3,163.44	0.0921	93.4526	300074	华平股份	21.77	0.0088	99.7061
304	000780	平庄能源	3,154.67	0.0919	93.5444	300273	和佳股份	21.18	0.0086	99.7146
305	000848	承德露露	3,135.06	0.0913	93.6357	000732	泰禾集团	20.42	0.0082	99.7229
306	000697	炼石有色	3,125.46	0.0910	93.7267	002408	齐翔腾达	19.66	0.0079	99.7308
307	300205	天喻信息	3,124.48	0.0910	93.8177	002482	广田股份	19.06	0.0077	99.7385
308	300022	吉峰农机	3,123.98	0.0910	93.9086	002118	紫鑫药业	18.27	0.0074	99.7459
309	000501	鄂武商A	3,082.51	0.0897	93.9984	000543	皖能电力	17.84	0.0072	99.7531
310	002023	海特高新	3,077.08	0.0896	94.0880	000566	海南海药	17.80	0.0072	99.7603
311	000631	顺发恒业	3,068.70	0.0893	94.1773	002573	国电清新	17.76	0.0072	99.7674
312	002179	中航光电	3,053.76	0.0889	94.2662	000739	普洛药业	17.62	0.0071	99.7745
313	000869	张裕A	3,045.53	0.0887	94.3549	002161	远望谷	17.62	0.0071	99.7817
314	159902	中小板	2,980.80	0.0868	94.4417	002317	众生药业	17.60	0.0071	99.7888
315	000151	中成股份	2,968.36	0.0864	94.5281	002006	*ST精功	17.14	0.0069	99.7957
316	002299	圣农发展	2,914.72	0.0849	94.6129	002444	巨星科技	16.88	0.0068	99.8025
317	000536	华映科技	2,912.66	0.0848	94.6977	002508	老板电器	15.86	0.0064	99.8089
318	300170	汉得信息	2,879.96	0.0839	94.7816	002308	威创股份	15.70	0.0063	99.8152
319	002317	众生药业	2,868.63	0.0835	94.8651	002095	生意宝	15.37	0.0062	99.8214
320	000807	云铝股份	2,844.18	0.0828	94.9479	002130	沃尔核材	15.20	0.0061	99.8276
321	002041	登海种业	2,836.33	0.0826	95.0305	000790	华神集团	15.09	0.0061	99.8337
322	300157	恒泰艾普	2,810.35	0.0818	95.1123	300199	翰宇药业	14.90	0.0060	99.8397
323	300065	海兰信	2,798.39	0.0815	95.1938	000816	江淮动力	14.40	0.0058	99.8455
324	002701	奥瑞金	2,726.60	0.0794	95.2732	002048	宁波华翔	13.14	0.0053	99.8508
325	002268	卫士通	2,718.85	0.0792	95.3523	000868	安凯客车	13.03	0.0053	99.8561
326	300020	银江股份	2,709.54	0.0789	95.4312	002052	同洲电子	12.41	0.0050	99.8611
327	002267	陕天然气	2,698.66	0.0786	95.5098	002325	洪涛股份	12.24	0.0049	99.8660
328	002369	卓翼科技	2,692.50	0.0784	95.5882	002154	报喜鸟	12.04	0.0049	99.8709
329	300053	欧比特	2,667.62	0.0777	95.6659	300147	香雪制药	11.64	0.0047	99.8756
330	000829	天音控股	2,662.56	0.0775	95.7434	002461	珠江啤酒	11.53	0.0047	99.8802
331	002181	粤传媒	2,616.79	0.0762	95.8196	000410	沈阳机床	11.53	0.0047	99.8849
332	000812	陕西金叶	2,545.87	0.0741	95.8937	300274	阳光电源	11.07	0.0045	99.8894
333	000655	金岭矿业	2,531.72	0.0737	95.9674	000982	中银绒业	10.99	0.0044	99.8938

1. 标的证券融资买入、融券卖出金额及占市场比例(二〇一四年)(续)

STOCK MARGIN TRADING VALUE & MARKET SHARE, 2014 (Continued) 百万, Mil.

名次 Rank	代码 Code	证券简称 Stock	融资买入 Purchasse	占市场 % of Total	累计 %	代码 Code	证券简称 Stock	融券卖出 Sale	占市场 % of Total	累计 %
334	002424	贵州百灵	2,523.52	0.0735	96.0409	002176	江特电机	10.41	0.0042	99.8980
335	002275	桂林三金	2,499.25	0.0728	96.1136	002501	利源精制	10.06	0.0041	99.9021
336	000921	海信科龙	2,463.07	0.0717	96.1853	002242	九阳股份	10.04	0.0041	99.9061
337	002603	以岭药业	2,459.90	0.0716	96.2570	000905	厦门港务	9.40	0.0038	99.9099
338	002158	汉钟精机	2,445.58	0.0712	96.3282	002419	天虹商场	8.62	0.0035	99.9134
339	300274	阳光电源	2,434.59	0.0709	96.3990	000099	中信海直	8.51	0.0034	99.9168
340	002378	章源钨业	2,428.71	0.0707	96.4697	000062	深圳华强	8.49	0.0034	99.9202
341	002293	罗莱家纺	2,379.38	0.0693	96.5390	002025	航天电器	8.48	0.0034	99.9237
342	300034	钢研高纳	2,376.32	0.0692	96.6082	002251	步步高	8.41	0.0034	99.9271
343	002311	海大集团	2,371.25	0.0690	96.6772	000829	天音控股	8.18	0.0033	99.9304
344	002653	海思科	2,355.90	0.0686	96.7458	300203	聚光科技	7.73	0.0031	99.9335
345	002285	世联行	2,354.23	0.0685	96.8144	002108	沧州明珠	7.24	0.0029	99.9364
346	002524	光正集团	2,333.77	0.0680	96.8823	000415	渤海租赁	7.24	0.0029	99.9393
347	002153	石基信息	2,320.37	0.0676	96.9499	002287	奇正藏药	7.23	0.0029	99.9422
348	000413	东旭光电	2,281.98	0.0664	97.0163	300191	潜能恒信	6.68	0.0027	99.9449
349	002414	高德红外	2,273.27	0.0662	97.0825	300168	万达信息	6.20	0.0025	99.9474
350	000739	普洛药业	2,267.38	0.0660	97.1485	002371	七星电子	5.92	0.0024	99.9498
351	002117	东港股份	2,250.43	0.0655	97.2140	002277	友阿股份	5.90	0.0024	99.9522
352	002250	联化科技	2,237.48	0.0651	97.2792	002493	荣盛石化	5.85	0.0024	99.9546
353	000028	国药一致	2,230.93	0.0650	97.3441	002424	贵州百灵	5.71	0.0023	99.9569
354	000089	深圳机场	2,159.16	0.0629	97.4070	002276	万马股份	5.68	0.0023	99.9592
355	002048	宁波华翔	2,136.56	0.0622	97.4692	002460	赣锋锂业	5.56	0.0022	99.9614
356	002251	步步高	2,115.68	0.0616	97.5308	002023	海特高新	5.26	0.0021	99.9635
357	002118	紫鑫药业	2,106.00	0.0613	97.5921	000737	南风化工	4.91	0.0020	99.9655
358	002049	同方国芯	2,081.37	0.0606	97.6527	000516	开元投资	4.34	0.0018	99.9673
359	002312	三泰电子	2,041.70	0.0594	97.7121	000801	四川九洲	4.19	0.0017	99.9689
360	000541	佛山照明	2,036.37	0.0593	97.7714	002414	高德红外	4.11	0.0017	99.9706
361	300216	千山药机	2,010.63	0.0585	97.8300	002179	中航光电	4.10	0.0017	99.9723
362	000513	丽珠集团	1,971.24	0.0574	97.8873	002474	榕基软件	3.69	0.0015	99.9738
363	002276	万马股份	1,899.20	0.0553	97.9426	002701	奥瑞金	3.66	0.0015	99.9752
364	000732	泰禾集团	1,859.64	0.0541	97.9968	002221	东华能源	3.63	0.0015	99.9767
365	002407	多氟多	1,856.60	0.0541	98.0508	300134	大富科技	3.44	0.0014	99.9781
366	002401	中海科技	1,834.71	0.0534	98.1042	002681	奋达科技	3.43	0.0014	99.9795
367	000693	华泽钴镍	1,797.78	0.0523	98.1566	000973	佛塑科技	3.31	0.0013	99.9808
368	002460	赣锋锂业	1,785.51	0.0520	98.2086	159925	南方300	3.20	0.0013	99.9821
369	000550	江铃汽车	1,767.20	0.0515	98.2600	000541	佛山照明	3.18	0.0013	99.9834
370	300001	特锐德	1,758.62	0.0512	98.3112	000712	锦龙股份	3.18	0.0013	99.9846
371	300203	聚光科技	1,745.48	0.0508	98.3620	300005	探路者	2.77	0.0011	99.9858
372	300093	金刚玻璃	1,737.90	0.0506	98.4126	300115	长盈精密	2.72	0.0011	99.9869
373	002069	獐子岛	1,735.36	0.0505	98.4632	002437	誉衡药业	2.58	0.0010	99.9879
374	000566	海南海药	1,707.49	0.0497	98.5129	300010	立思辰	2.46	0.0010	99.9889
375	002482	广田股份	1,705.51	0.0497	98.5625	000697	炼石有色	2.44	0.0010	99.9899
376	000868	安凯客车	1,691.80	0.0493	98.6118	300020	银江股份	2.23	0.0009	99.9908
377	000973	佛塑科技	1,678.96	0.0489	98.6607	002642	荣之联	1.82	0.0007	99.9915
378	300191	潜能恒信	1,677.02	0.0488	98.7095	002204	大连重工	1.77	0.0007	99.9922
379	002108	沧州明珠	1,658.32	0.0483	98.7578	000693	华泽钴镍	1.75	0.0007	99.9929
380	000963	华东医药	1,616.21	0.0471	98.8048	300053	欧比特	1.68	0.0007	99.9936
381	002470	金正大	1,587.40	0.0462	98.8510	000748	长城信息	1.62	0.0007	99.9943

1. 标的证券融资买入、融券卖出金额及占市场比例(二〇一四年)(续)

STOCK MARGIN TRADING VALUE & MARKET SHARE, 2014 (Continued) 百万, Mil.

名次 Rank	代码 Code	证券简称 Stock	融资买入 Purchasse	占市场 % of Total	累计 %	代码 Code	证券简称 Stock	融券卖出 Sale	占市场 % of Total	累计 %
382	002444	巨星科技	1,541.97	0.0449	98.8959	002368	太极股份	1.51	0.0006	99.9949
383	002571	德力股份	1,531.90	0.0446	98.9405	002577	雷柏科技	1.46	0.0006	99.9955
384	002078	太阳纸业	1,523.62	0.0444	98.9849	002078	太阳纸业	1.45	0.0006	99.9961
385	002475	立讯精密	1,522.87	0.0443	99.0292	002579	中京电子	0.98	0.0004	99.9965
386	000982	中银绒业	1,501.43	0.0437	99.0729	300157	恒泰艾普	0.96	0.0004	99.9968
387	300010	立思辰	1,461.79	0.0426	99.1155	300202	聚龙股份	0.91	0.0004	99.9972
388	000927	一汽夏利	1,436.40	0.0418	99.1573	002518	科士达	0.84	0.0003	99.9976
389	300128	锦富新材	1,412.47	0.0411	99.1984	159933	金地 ETF	0.83	0.0003	99.9979
390	002681	奋达科技	1,380.91	0.0402	99.2386	300122	智飞生物	0.79	0.0003	99.9982
391	300199	翰宇药业	1,331.97	0.0388	99.2774	300205	天喻信息	0.71	0.0003	99.9985
392	002203	海亮股份	1,295.68	0.0377	99.3151	300001	特锐德	0.68	0.0003	99.9988
393	000801	四川九洲	1,272.59	0.0371	99.3522	002571	德力股份	0.63	0.0003	99.9990
394	000737	南风化工	1,241.27	0.0361	99.3883	002574	明牌珠宝	0.59	0.0002	99.9993
395	300147	香雪制药	1,232.76	0.0359	99.4242	002524	光正集团	0.54	0.0002	99.9995
396	002242	九阳股份	1,204.27	0.0351	99.4593	002268	卫士通	0.47	0.0002	99.9997
397	002574	明牌珠宝	1,201.26	0.0350	99.4942	300093	金刚玻璃	0.38	0.0002	99.9998
398	002419	天虹商场	1,200.20	0.0349	99.5292	000812	陕西金叶	0.30	0.0001	100.0000
399	002577	雷柏科技	1,197.91	0.0349	99.5641	002203	海亮股份	0.05	0.0000	100.0000
400	002439	启明星辰	1,164.71	0.0339	99.5980	300170	汉得信息	0.04	0.0000	100.0000
401	300115	长盈精密	1,144.04	0.0333	99.6313	000151	中成股份	0.00	0.0000	100.0000
402	300202	聚龙股份	1,134.72	0.0330	99.6643	000607	华智控股	0.00	0.0000	100.0000
403	000607	华智控股	1,087.53	0.0317	99.6960	000761	本钢板材	0.00	0.0000	100.0000
404	002437	誉衡药业	1,062.81	0.0309	99.7269	000851	高鸿股份	0.00	0.0000	100.0000
405	002461	珠江啤酒	1,061.53	0.0309	99.7578	000901	航天科技	0.00	0.0000	100.0000
406	002262	恩华药业	1,003.63	0.0292	99.7870	000997	新大陆	0.00	0.0000	100.0000
407	002493	荣盛石化	898.52	0.0262	99.8132	002117	东港股份	0.00	0.0000	100.0000
408	002371	七星电子	861.52	0.0251	99.8383	002266	浙富控股	0.00	0.0000	100.0000
409	002518	科士达	772.12	0.0225	99.8608	002312	三泰电子	0.00	0.0000	100.0000
410	002508	老板电器	703.01	0.0205	99.8812	002369	卓翼科技	0.00	0.0000	100.0000
411	002416	爱施德	702.20	0.0204	99.9017	002401	中海科技	0.00	0.0000	100.0000
412	300122	智飞生物	638.65	0.0186	99.9203	002407	多氟多	0.00	0.0000	100.0000
413	159903	深成 ETF	621.07	0.0181	99.9383	002439	启明星辰	0.00	0.0000	100.0000
414	000761	本钢板材	617.57	0.0180	99.9563	300034	钢研高纳	0.00	0.0000	100.0000
415	002287	奇正藏药	554.96	0.0162	99.9725	300065	海兰信	0.00	0.0000	100.0000
416	002006	*ST精功	463.71	0.0135	99.9860	300128	锦富新材	0.00	0.0000	100.0000
417	002579	中京电子	202.31	0.0059	99.9919	300216	千山药机	0.00	0.0000	100.0000
418	159925	南方300	142.57	0.0042	99.9960	300226	上海钢联	0.00	0.0000	100.0000
419	159933	金地 ETF	134.61	0.0039	100.0000	300253	卫宁软件	0.00	0.0000	100.0000
	累计	Total	3 434 759.60	100.0000		累计	Total	247 699.85	100.0000	

2. 每日融资买入金额表(二〇一四年)

DAILY MARGIN PURCHASSE VALUE, 2014

百万元人民币, RMB Mil.

日期 Date	一月 Jan.	二月 Feb.	三月 Mar.	四月 Apr.	五月 May.	六月 Jun.	七月 Jul.	八月 Aug.	九月 Sept.	十月 Oct.	十一月 Nov.	十二月 Dec.
1				4 577.91			9 543.53	13 972.96	13 977.77			35 872.12
2	6 186.93			5 766.79			9 523.57		17 264.40			34 348.30
3	6 661.53		7 656.30	5 755.48		6 321.81	10 888.13		18 933.62		21 355.09	50 318.92
4			7 909.02	5 244.21		6 020.88	9 990.29	12 928.83	19 599.95		22 491.18	51 221.93
5			7 474.75		4 242.92	5 877.94		15 054.58	19 640.83		20 987.44	54 407.47
6	6 108.91		7 516.81		5 209.05	6 206.52		14 936.90			18 383.63	
7	5 072.50	8 299.12	7 248.56		4 395.15		10 082.14	14 176.84			25 019.73	
8	7 189.37			7 172.49	4 709.31		10 280.36	11 536.93		24 801.85		50 853.49
9	7 671.10			7 179.17	4 360.54	6 088.55	11 256.49		19 112.78	26 982.27		60 506.19
10	5 533.14	12 285.14	7 180.65	9 721.97		7 245.41	9 671.90		18 128.20	23 571.90	22 310.33	39 157.12
11		13 504.50	5 589.98	7 682.02		7 225.23	9 086.58	13 302.12	22 874.03		28 073.32	37 899.51
12		10 830.43	6 716.51		6 852.28	6 896.91		14 514.75	16 344.15		17 142.51	32 936.08
13	5 039.18	12 112.91	5 745.23		5 632.37	8 201.71		15 741.50		21 202.58	22 517.56	
14	5 685.89	8 433.09	5 374.76	6 733.85	4 261.43		11 352.73	14 596.16		20 909.16	16 068.03	
15	5 747.19			7 261.57	4 658.83		11 128.92	13 672.19	20 366.11	21 055.18		35 588.23
16	5 843.33			5 624.55	3 932.66	8 964.08	9 576.24		23 540.33	21 055.22		38 453.98
17	5 664.61	11 733.44	6 249.36	5 861.80		8 660.45	7 511.19		15 957.23	18 757.95	17 043.64	43 066.42
18		11 885.80	7 096.26	4 948.41		8 205.92	7 389.38	16 689.12	14 248.56		14 862.52	34 059.84
19		11 188.32	6 827.09		3 910.16	8 237.48		18 320.06	13 817.41		17 096.81	35 368.66
20	5 210.38	10 870.38	7 219.82		4 146.62	5 561.68		16 411.05		15 458.02	15 319.80	
21	6 142.69	7 939.94	8 008.02	6 377.62	4 189.82		7 627.01	16 340.02		15 982.97	19 657.48	
22	8 616.03			6 197.47	5 267.62		9 607.48	15 309.05	17 125.29	15 329.57		36 497.84
23	8 902.24			4 943.07	4 934.80	5 997.73	10 718.69		16 211.24	16 045.97		24 242.92
24	8 995.28	9 342.78	7 948.09	5 136.86		6 237.28	12 019.98		22 662.61	12 568.28	34 954.09	21 361.32
25		11 445.24	7 125.33	5 154.83		6 176.76	10 490.99	15 622.39	24 352.57		32 469.71	21 369.69
26		8 080.39	6 158.26		6 789.31	7 726.38		15 185.45	18 470.98		33 420.59	28 614.85
27	9 497.70	9 550.32	6 938.49		5 545.95	8 394.34		12 104.51		12 885.34	33 734.60	
28	7 086.05	7 143.02	6 606.99	5 345.72	7 447.43		14 856.62	12 610.67		16 557.60	37 849.68	
29	7 297.24			4 038.67	7 191.63		15 019.48	9 827.93	19 185.42	23 970.39		34 808.47
30	6 235.79			3 354.88	6 496.00	9 355.33	14 150.82		16 812.12	22 137.21		27 279.94
31			4 618.72				13 803.86			22 500.57		26 844.07
最高 High	9 497.70	13 504.50	8 008.02	9 721.97	7 447.43	9 355.33	15 019.48	18 320.06	24 352.57	26 982.27	37 849.68	60 506.19
最低 Low	5 039.18	7 143.02	4 618.72	3 354.88	3 910.16	5 561.68	7 389.38	9 827.93	13 817.41	12 568.28	14 862.52	21 361.32
平均 Avg.	6 685.10	10 290.30	6 819.48	5 908.54	5 208.69	7 180.12	10 677.23	14 421.62	18 505.98	19 542.89	23 537.89	37 177.28
累计 Total	140 387.08	164 644.81	143 208.99	124 079.34	104 173.88	143 602.37	245 576.38	302 853.99	388 625.61	351 772.04	470 757.73	855 077.37

全年累计 Total of 2014 3 434 759.60

3. 每日融券卖出金额表(二〇一四年)
DAILY MARGIN SALE VALUE, 2014

百万元人民币, RMB Mil.

日期 Date	一月 Jan.	二月 Feb.	三月 Mar.	四月 Apr.	五月 May.	六月 Jun.	七月 Jul.	八月 Aug.	九月 Sept.	十月 Oct.	十一月 Nov.	十二月 Dec.
1				558.70			571.94	969.11	994.89			2 205.61
2	489.11			720.82			677.50		1 096.13			2 331.40
3	526.83		771.55	600.88		457.63	825.79		1 271.35		1 438.05	2 891.29
4			823.43	580.19		422.42	579.92	1 000.21	1 025.22		1 285.78	2 758.43
5			735.52		593.49	416.67		897.89	1 153.81		1 418.41	2 546.50
6	630.38		866.01		599.03	387.68		1 005.98			1 167.11	
7	513.05	576.54	749.25		479.19		729.65	890.35			1 630.41	
8	602.43			810.72	614.63		719.51	730.31		1 300.65		3 176.45
9	712.12			624.58	612.99	529.52	657.80		1 109.53	1 237.98		3 266.96
10	552.10	804.84	756.06	882.71		622.89	712.37		1 082.02	1 243.97	1 668.23	2 855.90
11		857.09	980.25	737.12		521.44	628.00	999.47	1 340.84		1 792.17	2 177.19
12		738.28	991.92		811.06	480.31		801.88	1 144.90		1 455.51	2 203.28
13	663.92	817.77	920.79		565.91	588.83		1 057.59		1 238.30	1 571.05	
14	653.65	658.26	622.31	636.94	504.77		836.33	840.17		1 248.99	1 389.89	
15	563.27			557.67	429.67		927.43	997.97	1 192.61	1 393.67		2 257.96
16	602.74			666.74	527.16	583.82	667.65		1 277.21	1 395.61		2 817.09
17	489.91	874.70	604.96	621.90		489.79	581.94		1 072.09	1 280.05	1 371.49	2 712.34
18		747.38	553.37	529.43		552.27	819.99	933.64	1 118.57		1 114.51	2 805.91
19		868.24	592.31		402.10	502.71		966.97	779.61		1 223.91	2 883.70
20	592.81	853.13	691.83		418.54	466.60		1 046.33		1 309.15	986.01	
21	484.68	680.94	840.52	559.42	506.35		695.97	947.99		841.20	1 437.81	
22	811.28			724.40	525.84		915.21	922.75	866.44	965.29		2 844.86
23	561.73			626.04	476.98	539.84	865.87		1 045.64	1 161.31		2 654.98
24	685.93	888.13	794.55	738.28		547.58	1 056.60		1 239.17	919.90	2 156.46	2 184.24
25		852.40	670.21	638.89		505.11	908.89	867.70	1 156.64		1 933.24	2 446.61
26		836.02	516.54		514.30	561.41		911.01	937.33		1 857.22	2 356.03
27	600.20	835.32	637.13		423.85	563.98		914.09		1 051.91	2 033.74	
28	521.32	921.70	637.08	695.20	717.39		1 241.28	903.32		1 310.91	2 236.06	
29	406.98			625.67	461.33		1 066.22	772.79	999.36	1 431.99		2 388.13
30	279.57			424.08	482.23	677.20	982.32		641.01	1 294.55		2 209.03
31			522.21				902.52			1 629.89		2 133.46
最高 High	811.28	921.70	991.92	882.71	811.06	677.20	1 241.28	1 057.59	1 340.84	1 629.89	2 236.06	3 266.96
最低 Low	279.57	576.54	516.54	424.08	402.10	387.68	571.94	730.31	641.01	841.20	986.01	2 133.46
平均 Avg.	568.76	800.67	727.51	645.73	533.34	520.89	807.42	922.74	1 073.54	1 236.41	1 558.35	2 569.88
累计 Total	11 944.02	12 810.74	15 277.81	13 560.37	10 666.83	10 417.72	18 570.73	19 377.53	22 544.39	22 255.33	31 167.07	59 107.33

全年累计 Total of 2014 247 699.85

三、上市公司

LISTED COMPANIES

(一) 上市公司活动记录

LISTED COMPANIES ACTIVITIES

1. 新上市公司和证券

NEW LISTED COMPANIES AND SECURITIES

(1) 新上市股票

NEW LISTED STOCKS

代码 Code	股票简称 Stock	发行方式 Issuing Method	发行日期 Issuing Date	发行价 Issuing Price	发行市盈率 Issuing P/E	中签率 %	总股本 (股 Share) Issued Capital	流通股本 (股 Share) Negotiable Capital	集资金额 (元 Yuan) Funds Raised	上市日期 Listing Date	上市首日市场表现 Trading Record on the First Day			
											开市 Open	收市 Close	成交量(股) Volume	成交额(元) Value
002705	N新宝	上网定价	01/08/2014	10.50	30.08	1.0491	442 001 200	76 000 000	798 000 000	01/21/2014	12.60	15.25	5 231 282	74 443 647
002705	N新宝	网下询价	01/08/2014	10.50	30.08	11.2039								
002706	N良信	上网定价	01/10/2014	19.10	24.64	1.4257	86 140 000	21 540 000	411 414 000	01/21/2014	22.92	27.79	2 246 739	60 310 236
002706	N良信	网下询价	01/10/2014	19.10	24.64	16.0650								
002707	N众信	上网定价	01/15/2014	23.15	22.05	1.0828	58 290 000	14 575 000	168 763 500	01/23/2014	27.78	33.62	851 338	28 142 588
002707	N众信	网下询价	01/15/2014	23.15	22.05	5.5253								
002708	N光洋	上网定价	01/13/2014	11.88	28.29	1.8326	132 790 000	33 200 000	390 020 400	01/21/2014	14.26	17.26	2 369 835	38 303 557
002708	N光洋	网下询价	01/13/2014	11.88	28.29	7.0495								
002709	N天赐	上网定价	01/13/2014	13.66	28.08	1.2837	120 413 200	30 105 000	295 236 312	01/23/2014	16.39	19.83	5 926 407	116 329 119
002709	N天赐	网下询价	01/13/2014	13.66	28.08	1.6743								
002711	N欧浦	上网定价	01/17/2014	18.29	25.23	2.0433	150 010 000	37 527 500	582 536 500	01/27/2014	21.95	26.34	2 154 660	56 255 558
002711	N欧浦	网下询价	01/17/2014	18.29	25.23	32.4235								
002712	N思美	上网定价	01/13/2014	25.18	24.06	1.1472	85 319 509	21 329 878	311 010 997	01/23/2014	30.22	36.58	1 802 070	65 055 008
002712	N思美	网下询价	01/13/2014	25.18	24.06	9.2826								
002713	N东易	上网定价	02/11/2014	21.00	38.32	0.6491	124 840 476	31 210 119	506 529 996	02/19/2014	25.20	30.24	681 246	20 296 427
002713	N东易	网下询价	02/11/2014	21.00	38.32	14.3098								
002714	N牧原	上网定价	01/17/2014	24.07	18.80	2.5813	242 000 000	60 500 000	722 100 000	01/28/2014	28.88	34.66	1 435 207	49 033 777
002714	N牧原	网下询价	01/17/2014	24.07	18.80	45.3750								
002715	N登云	上网定价	02/11/2014	10.16	26.52	0.4561	92 000 000	23 000 000	233 680 000	02/19/2014	12.19	14.63	716 662	9 710 109
002715	N登云	网下询价	02/11/2014	10.16	26.52	7.1500								
002716	N金贵	上网定价	01/17/2014	14.35	23.26	2.5635	228 768 462	57 192 116	754 357 430	01/28/2014	17.22	20.67	3 699 570	75 964 843
002716	N金贵	网下询价	01/17/2014	14.35	23.26	25.8175								
002717	N岭南	上网定价	02/11/2014	22.32	23.34	0.5774	85 720 000	21 430 000	239 270 400	02/19/2014	26.78	32.14	349 181	11 127 389
002717	N岭南	网下询价	02/11/2014	22.32	23.34	13.7813								
002718	N友邦	上网定价	01/20/2014	28.02	24.58	2.0953	51 600 000	13 100 000	184 932 000	01/28/2014	33.62	40.35	1 207 905	48 426 086
002718	N友邦	网下询价	01/20/2014	28.02	24.58	17.0107								
002719	N麦趣尔	上网定价	01/20/2014	25.38	39.64	2.2274	91 600 000	22 900 000	332 731 800	01/28/2014	30.46	36.56	2 300 054	83 648 543
002719	N麦趣尔	网下询价	01/20/2014	25.38	39.64	22.6005								
002721	N金一	上网定价	01/16/2014	10.55	25.73	1.1976	167 250 000	41 812 500	266 387 500	01/27/2014	12.66	15.20	1 934 705	29 003 374
002721	N金一	网下询价	01/16/2014	10.55	25.73	20.1506								
002722	N金轮	上网定价	01/20/2014	7.18	19.41	2.0328	134 100 000	33 600 000	219 708 000	01/28/2014	8.62	10.35	1 906 592	19 483 820
002722	N金轮	网下询价	01/20/2014	7.18	19.41	7.1528								
002723	N金莱特	上网定价	01/20/2014	13.38	22.30	2.0976	93 350 000	23 350 000	312 423 000	01/29/2014	16.06	19.28	1 494 049	28 579 875
002723	N金莱特	网下询价	01/20/2014	13.38	22.30	8.0626								
002724	N海洋王	上网定价	10/24/2014	8.88	22.77	0.5957	400 000 000	50 000 000	444 000 000	11/04/2014	10.66	12.79	63 100	806 702
002724	N海洋王	网下询价	10/24/2014	8.88	22.77	0.1762								
002725	N跃岭	上网定价	01/20/2014	15.36	16.52	1.7673	100 000 000	25 000 000	384 000 000	01/29/2014	18.43	22.12	4 039 111	89 105 066
002725	N跃岭	网下询价	01/20/2014	15.36	16.52	14.2200								
002726	N龙大	上网定价	06/18/2014	9.79	19.58	0.8325	218 240 000	54 590 000	534 436 100	06/26/2014	11.75	14.10	1 478 562	20 810 578
002726	N龙大	网下询价	06/18/2014	9.79	19.58	0.1959								

(1)新上市股票(续)
NEW LISTED STOCKS (Continued)

代码 Code	股票简称 Stock	发行方式 Issuing Method	发行日期 Issuing Date	发行价 Issuing Price	发行市盈率 Issuing P/E	中签率 %	总股本(股 Share) Issued Capital	流通股本(股 Share) Negotiable Capital	集资金额(元 Yuan) Funds Raised	上市日期 Listing Date	上市首日市场表现 Trading Record on the First Day			
											开市 Open	收市 Close	成交量(股) Volume	成交额(元) Value
002727	N一心堂	上网定价	06/23/2014	12.20	13.45	0.6220	260 300 000	65 100 000	794 220 000	07/02/2014	14.64	17.57	192 984	3 381 739
002727	N一心堂	网下询价	06/23/2014	12.20	13.45	0.0896								
002728	N台城	上网定价	07/23/2014	14.00	17.50	0.3772	100 000 000	25 000 000	350 000 000	07/31/2014	18.21	20.16	89 201	1 797 928
002728	N台城	网下询价	07/23/2014	14.00	17.50	0.1014								
002729	N好利来	上网定价	08/28/2014	11.90	19.29	0.3745	66 680 000	16 680 000	198 492 000	09/12/2014	14.28	17.14	48 150	821 940
002729	N好利来	网下询价	08/28/2014	11.90	19.29	0.1185								
002730	N电光	上网定价	09/24/2014	8.07	19.59	0.4550	146 670 000	36 670 000	295 926 900	10/09/2014	9.68	11.62	92 301	1 070 332
002730	N电光	网下询价	09/24/2014	8.07	19.59	0.1615								
002731	N萃华	上网定价	10/24/2014	11.92	17.28	0.6837	150 680 000	37 680 000	449 145 600	11/04/2014	15.73	17.16	53 400	914 999
002731	N萃华	网下询价	10/24/2014	11.92	17.28	0.1542								
002732	N燕塘	上网定价	11/24/2014	10.13	22.87	0.5397	157 350 000	39 350 000	398 615 500	12/05/2014	13.38	14.59	49 600	723 422
002732	N燕塘	网下询价	11/24/2014	10.13	22.87	0.1662								
002733	N雄韬	上网定价	11/24/2014	13.16	22.31	0.4967	136 000 000	34 000 000	447 440 000	12/03/2014	15.79	18.95	47 100	892 071
002733	N雄韬	网下询价	11/24/2014	13.16	22.31	0.1542								
002735	N王子	上网定价	11/24/2014	9.23	22.51	0.3269	80 000 000	20 000 000	184 600 000	12/03/2014	11.08	13.29	36 000	475 366
002735	N王子	网下询价	11/24/2014	9.23	22.51	0.1192								
002736	N国信	上网定价	12/19/2014	5.83	22.97	1.7971	8 200 000 000	1 200 000 000	6 996 000 000	12/29/2014	7.00	8.40	579 501	4 856 366
002736	N国信	网下询价	12/19/2014	5.83	22.97	1.9711								
002737	N葵花	上网定价	12/18/2014	36.53	22.97	0.6380	146 000 000	36 500 000	1 333 345 000	12/30/2014	43.84	52.60	131 900	6 926 948
002737	N葵花	网下询价	12/18/2014	36.53	22.97	0.4445								
002738	N中矿	上网定价	12/19/2014	7.57	22.98	0.3961	120 000 000	30 000 000	227 100 000	12/30/2014	9.08	10.90	29 300	318 005
002738	N中矿	网下询价	12/19/2014	7.57	22.98	0.3271								
300357	N我武	上网定价	01/08/2014	20.05	39.31	0.5683	101 000 000	25 250 000	220 550 000	01/21/2014	24.06	29.15	3 271 341	93 360 484
300357	N我武	网下询价	01/08/2014	20.05	39.31	6.6400								
300358	N楚天科	上网定价	01/09/2014	40.00	31.50	1.4025	72 999 250	18 249 813	279 970 000	01/21/2014	48.00	58.08	1 469 240	81 704 307
300358	N楚天科	网下询价	01/09/2014	40.00	31.50	18.5745								
300359	N全通	上网定价	01/13/2014	30.31	51.37	1.6786	64 800 000	16 300 000	145 488 000	01/21/2014	36.37	44.31	1 634 371	70 286 402
300359	N全通	网下询价	01/13/2014	30.31	51.37	15.9400								
300360	N炬华	上网定价	01/10/2014	55.11	33.17	2.2490	79 280 000	19 880 000	235 870 800	01/21/2014	66.13	65.40	16 773 154	1 130 716 601
300360	N炬华	网下询价	01/10/2014	55.11	33.17	11.6427								
300362	N天保	上网定价	01/10/2014	12.00	41.38	1.2328	102 731 579	25 700 000	308 400 000	01/21/2014	14.40	17.42	5 582 538	95 646 414
300362	N天保	网下询价	01/10/2014	12.00	41.38	12.4347								
300363	N博腾	上网定价	01/21/2014	25.10	34.26	1.5542	109 000 000	27 250 000	307 475 000	01/29/2014	30.12	36.15	900 104	32 089 580
300363	N博腾	网下询价	01/21/2014	25.10	34.26	12.6744								
300365	N恒华	上网定价	01/15/2014	43.21	42.16	2.0491	48 320 000	12 080 000	273 087 200	01/23/2014	51.85	62.74	950 200	57 427 375
300365	N恒华	网下询价	01/15/2014	43.21	42.16	9.9867								
300366	N创意	上网定价	01/16/2014	18.11	27.08	1.0796	57 150 000	14 287 500	129 486 500	01/27/2014	21.73	26.08	342 207	8 788 738
300366	N创意	网下询价	01/16/2014	18.11	27.08	10.2419								
300367	N东方	上网定价	01/21/2014	49.90	37.75	2.2305	58 810 000	14 702 500	314 869 000	01/29/2014	59.88	71.86	426 270	30 332 716
300367	N东方	网下询价	01/21/2014	49.90	37.75	13.5945								
300368	N汇金	上网定价	01/15/2014	18.77	21.33	1.2868	61 900 000	15 475 000	223 363 000	01/23/2014	22.52	27.26	1 526 582	41 111 072
300368	N汇金	网下询价	01/15/2014	18.77	21.33	14.5305								
300369	N绿盟	上网定价	01/21/2014	41.00	37.96	2.0277	84 600 000	21 150 000	393 600 000	01/29/2014	49.20	59.04	362 141	21 128 806
300369	N绿盟	网下询价	01/21/2014	41.00	37.96	32.7061								
300370	N安控	上网定价	01/13/2014	35.51	39.54	2.1043	48 615 700	13 450 000	175 976 907	01/23/2014	42.61	51.58	1 164 778	58 421 897
300370	N安控	网下询价	01/13/2014	35.51	39.54	15.0909								

(1)新上市股票(续)

NEW LISTED STOCKS (Continued)

代码 Code	股票简称 Stock	发行方式 Issuing Method	发行日期 Issuing Date	发行价 Issuing Price	发行市盈率 Issuing P/E	中签率 %	总股本(股 Share) Issued Capital	流通股本(股 Share) Negotiable Capital	集资金额(元 Yuan) Funds Raised	上市日期 Listing Date	上市首日市场表现 Trading Record on the First Day 开市 Open	收市 Close	成交量(股) Volume	成交额(元) Value
300371	N汇中	上网定价	01/15/2014	39.89	39.11	2.4896	48 000 000	12 000 000	239 340 000	01/23/2014	47.87	57.93	406 957	22 226 567
300371	N汇中	网下询价	01/15/2014	39.89	39.11	16.6666								
300372	N欣泰	上网定价	01/16/2014	16.31	25.48	1.4486	85 778 609	21 445 000	257 349 113	01/27/2014	19.57	23.49	4 015 077	93 957 638
300372	N欣泰	网下询价	01/16/2014	16.31	25.48	17.2248								
300373	N扬杰	上网定价	01/15/2014	19.50	26.53	1.3830	82 400 000	20 600 000	261 300 000	01/23/2014	23.40	28.31	2 366 429	66 310 792
300373	N扬杰	网下询价	01/15/2014	19.50	26.53	8.4081								
300375	N鹏翎	上网定价	01/15/2014	19.58	24.17	1.8910	88 691 478	22 200 000	229 086 000	01/27/2014	23.50	28.20	4 535 945	127 549 481
300375	N鹏翎	网下询价	01/15/2014	19.58	24.17	25.8700								
300376	N易事特	上网定价	01/17/2014	18.40	14.51	1.6171	89 450 000	22 390 000	209 576 000	01/27/2014	22.08	26.50	662 586	17 260 621
300376	N易事特	网下询价	01/17/2014	18.40	14.51	5.0770								
300377	N赢时胜	上网定价	01/16/2014	21.58	33.10	2.4213	55 350 000	13 850 000	223 353 000	01/27/2014	25.90	31.08	343 495	10 517 702
300377	N赢时胜	网下询价	01/16/2014	21.58	33.10	9.7949								
300378	N鼎捷	上网定价	01/17/2014	20.77	27.37	2.5910	118 784 681	30 000 000	597 857 824	01/27/2014	24.92	29.91	1 921 454	57 063 266
300378	N鼎捷	网下询价	01/17/2014	20.77	27.37	11.1111								
300379	N东方通	上网定价	01/20/2014	22.00	30.27	1.0426	51 433 181	12 858 296	141 529 982	01/28/2014	26.40	31.68	382 198	11 999 462
300379	N东方通	网下询价	01/20/2014	22.00	30.27	5.9121								
300380	N安硕	上网定价	01/17/2014	23.40	40.06	1.8755	68 720 000	17 180 000	204 048 000	01/28/2014	28.08	33.70	292 273	9 674 469
300380	N安硕	网下询价	01/17/2014	23.40	40.06	19.1420								
300381	N溢多利	上网定价	01/17/2014	27.88	23.83	1.7343	45 800 000	11 450 000	189 584 000	01/28/2014	33.46	40.16	546 665	21 234 099
300381	N溢多利	网下询价	01/17/2014	27.88	23.83	13.8000								
300382	N斯莱克	上网定价	01/20/2014	35.15	22.29	1.6465	53 236 988	13 309 247	254 380 128	01/29/2014	42.18	50.62	347 453	17 440 880
300382	N斯莱克	网下询价	01/20/2014	35.15	22.29	12.8904								
300383	N光环	上网定价	01/21/2014	38.30	37.79	1.5408	54 580 000	13 645 000	336 274 000	01/29/2014	45.96	55.16	498 605	27 196 358
300383	N光环	网下询价	01/21/2014	38.30	37.79	34.9871								
300384	N三联	上网定价	07/24/2014	30.66	20.97	0.6192	53 340 000	13 340 000	409 004 400	08/01/2014	36.79	44.15	43 850	1 933 402
300384	N三联	网下询价	07/24/2014	30.66	20.97	0.1867								
300385	N雪浪	上网定价	06/18/2014	14.73	22.17	0.4577	80 000 000	20 000 000	294 600 000	06/26/2014	17.68	21.21	252 267	5 337 369
300385	N雪浪	网下询价	06/18/2014	14.73	22.17	0.1321								
300386	N飞天	上网定价	06/18/2014	33.13	16.57	0.5441	95 010 000	20 010 000	662 931 300	06/26/2014	39.76	47.71	211 807	10 072 089
300386	N飞天	网下询价	06/18/2014	33.13	16.57	0.4877								
300387	N富邦	上网定价	06/24/2014	20.48	23.01	0.7100	60 990 000	12 990 000	266 035 200	07/02/2014	24.58	29.49	62 130	1 822 926
300387	N富邦	网下询价	06/24/2014	20.48	23.01	0.7110								
300388	N国祯	上网定价	07/24/2014	12.14	18.55	0.4768	88 226 542	22 060 000	267 808 400	08/01/2014	15.76	17.48	53 251	930 756
300388	N国祯	网下询价	07/24/2014	12.14	18.55	0.0867								
300389	N艾比森	上网定价	07/24/2014	18.43	13.16	0.7245	78 630 000	15 470 000	285 112 100	08/01/2014	22.12	26.54	32 102	851 483
300389	N艾比森	网下询价	07/24/2014	18.43	13.16	1.3071								
300390	N天华	上网定价	07/23/2014	8.47	18.29	0.2995	77 980 000	15 580 000	131 962 600	07/31/2014	10.16	12.20	29 302	356 564
300390	N天华	网下询价	07/23/2014	8.47	18.29	1.5629								
300391	N康跃	上网定价	07/24/2014	9.84	20.50	0.8369	66 670 000	16 670 000	164 032 800	08/01/2014	11.81	14.17	52 408	739 652
300391	N康跃	网下询价	07/24/2014	9.84	20.50	0.1073								
300392	N腾信	上网定价	08/29/2014	26.10	22.70	0.6664	64 000 000	16 000 000	417 600 000	09/10/2014	31.32	37.58	31 756	1 186 474
300392	N腾信	网下询价	08/29/2014	26.10	22.70	0.1048								
300393	N中来	上网定价	08/28/2014	16.42	20.95	0.5841	119 490 000	23 490 000	385 705 800	09/12/2014	19.70	23.64	31 711	749 215
300393	N中来	网下询价	08/28/2014	16.42	20.95	0.8184								
300395	N菲利华	上网定价	08/28/2014	19.13	18.94	0.6624	64 600 000	16 200 000	309 906 000	09/10/2014	25.26	27.55	26 000	716 046
300395	N菲利华	网下询价	08/28/2014	19.13	18.94	0.4414								

(1)新上市股票(续)
NEW LISTED STOCKS (Continued)

代码 Code	股票简称 Stock	发行方式 Issuing Method	发行日期 Issuing Date	发行价 Issuing Price	发行市盈率 Issuing P/E	中签率 %	总股本(股 Share) Issued Capital	流通股本(股 Share) Negotiable Capital	集资金额(元 Yuan) Funds Raised	上市日期 Listing Date	上市首日市场表现 Trading Record on the First Day			
											开市 Open	收市 Close	成交量(股) Volume	成交额(元) Value
300396	N迪瑞	上网定价	08/29/2014	29.54	20.80	0.7652	61 340 000	15 340 000	453 143 600	09/10/2014	35.45	42.54	30 900	1 301 372
300396	N迪瑞	网下询价	08/29/2014	29.54	20.80	0.1291								
300397	N天和	上网定价	08/28/2014	24.05	20.73	0.5928	120 000 000	30 000 000	721 500 000	09/10/2014	28.86	34.63	35 100	1 210 611
300397	N天和	网下询价	08/28/2014	24.05	20.73	0.1067								
300398	N飞凯	上网定价	09/24/2014	18.15	22.84	0.5175	80 000 000	20 000 000	363 000 000	10/09/2014	21.78	26.14	33 300	868 936
300398	N飞凯	网下询价	09/24/2014	18.15	22.84	0.1323								
300399	N京天利	上网定价	09/24/2014	11.19	20.35	0.3890	80 000 000	20 000 000	223 800 000	10/09/2014	14.54	16.11	25 402	409 215
300399	N京天利	网下询价	09/24/2014	11.19	20.35	0.1091								
300400	N劲拓	上网定价	09/25/2014	7.60	21.11	0.6970	80 000 000	20 000 000	152 000 000	10/10/2014	9.84	10.94	41 001	448 490
300400	N劲拓	网下询价	09/25/2014	7.60	21.11	0.0976								
300401	N花园	上网定价	09/24/2014	7.01	21.10	0.4020	90 700 000	22 700 000	159 127 000	10/09/2014	9.25	10.09	46 300	466 917
300401	N花园	网下询价	09/24/2014	7.01	21.10	0.0887								
300402	N宝色	上网定价	09/25/2014	4.47	20.66	0.5777	202 000 000	51 000 000	227 970 000	10/10/2014	5.36	6.44	96 501	619 072
300402	N宝色	网下询价	09/25/2014	4.47	20.66	0.1618								
300403	N地尔	上网定价	10/23/2014	19.30	21.99	0.6277	134 000 000	34 000 000	656 200 000	10/30/2014	23.16	27.79	47 300	1 309 318
300403	N地尔	网下询价	10/23/2014	19.30	21.99	0.1691								
300405	N科隆	上网定价	10/23/2014	16.45	22.84	0.4760	68 000 000	17 000 000	279 650 000	10/30/2014	19.74	23.69	30 600	721 869
300405	N科隆	网下询价	10/23/2014	16.45	22.84	0.1317								
300406	N九强	上网定价	10/23/2014	14.32	10.07	0.3002	124 430 000	24 430 000	349 837 600	10/30/2014	18.34	20.62	18 401	379 036
300406	N九强	网下询价	10/23/2014	14.32	10.07	0.5777								
300407	N凯发	上网定价	11/24/2014	22.34	22.80	0.4888	68 000 000	17 000 000	379 780 000	12/03/2014	26.81	32.17	19 900	635 622
300407	N凯发	网下询价	11/24/2014	22.34	22.80	0.1402								
300408	N三环	上网定价	11/25/2014	29.39	22.61	1.2311	428 800 000	46 000 000	1 351 940 000	12/03/2014	35.27	42.32	58 300	2 455 276
300408	N三环	网下询价	11/25/2014	29.39	22.61	0.2958								
300409	N道氏	上网定价	11/24/2014	17.30	20.35	0.4474	65 000 000	16 250 000	281 125 000	12/03/2014	20.76	24.91	13 900	344 799
300409	N道氏	网下询价	11/24/2014	17.30	20.35	0.1345								
300410	N正业	上网定价	12/19/2014	10.79	22.96	0.4118	60 000 000	15 000 000	161 850 000	12/31/2014	12.95	15.54	20 300	314 945
300410	N正业	网下询价	12/19/2014	10.79	22.96	0.2275								
300411	N金盾	上网定价	12/19/2014	12.80	22.92	0.4758	80 000 000	20 000 000	256 000 000	12/31/2014	15.36	18.43	18 050	331 590
300411	N金盾	网下询价	12/19/2014	12.80	22.92	0.3528								
300412	N迦南	上网定价	12/19/2014	13.60	22.78	0.4546	53 400 000	13 400 000	182 240 000	12/31/2014	16.32	19.58	10 950	212 934
300412	N迦南	网下询价	12/19/2014	13.60	22.78	0.2643								
合计	Total						17 044 150 855	3 241 574 469	35 712 099 189					

注:货币单位是A股为人民币,B股为港币,合计为人民币(汇率:0.7885 RMB/HKD),以下表格类似。

(2)新上市债券

NEW LISTED BONDS

代码 Code	债券名称 Bond	发行价(元) Issue Price	流通量(亿元) Listed Volume	年利率 % Interest %	到期日 Maturity Date	上市日期 Listing Date
101401	国债1401	100.00	100.00	4.4700	01/07/2019	01/13/2014
101402	国债1402	100.00	100.00	4.0400	01/09/2015	01/15/2014
101403	国债1403	100.00	100.00	4.4400	01/16/2021	01/22/2014
128004	久立转债	100.00	4.87	0.5000	02/25/2020	03/14/2014
101404	国债1404	100.00	280.00	3.6600	03/13/2017	03/19/2014
101405	国债1405	100.00	280.00	4.4200	03/20/2024	03/26/2014
101406	国债1406	100.00	280.00	4.3300	04/03/2021	04/09/2014
101407	国债1407	100.00	207.00	3.6300	04/14/2015	04/18/2014
112198	14欧菲债	100.00	9.00	7.9000	02/24/2017	04/21/2014
112200	14三聚债	100.00	5.00	8.5000	03/11/2019	04/21/2014
112202	14嘉杰债	100.00	3.00	7.5000	03/19/2019	04/21/2014
108067	贴债1401	97.43	150.00		01/19/2015	04/25/2014
101408	国债1408	100.00	290.00	4.0400	04/24/2019	04/30/2014
101409	国债1409	100.00	260.00	4.7700	04/28/2034	05/05/2014
128005	齐翔转债	100.00	12.40	0.8000	04/18/2019	05/13/2014
108068	贴债1402	97.47	150.00		02/09/2015	05/16/2014
112201	14机电01	100.00	7.50	6.2000	03/25/2019	05/23/2014
101410	国债1410	100.00	260.00	4.6700	05/26/2064	05/30/2014
112203	14北农债	100.00	5.00	7.2400	04/08/2019	06/13/2014
101411	国债1411	100.00	258.50	3.3200	06/12/2015	06/18/2014
109119	地债1401	100.00	258.00	4.0000	06/16/2017	06/20/2014
109120	地债1402	100.00	258.00	3.9900	06/16/2019	06/20/2014
101412	国债1412	100.00	280.10	4.0000	06/19/2024	06/25/2014
109124	地债1403	100.00	183.00	4.1000	06/23/2021	06/27/2014
109121	广东1401	100.00	59.20	3.8400	06/24/2019	06/30/2014
109122	广东1402	100.00	44.40	3.9700	06/24/2021	06/30/2014
109123	广东1403	100.00	44.40	4.0500	06/24/2024	06/30/2014
112204	14好想债	100.00	5.00	8.5000	04/24/2019	07/01/2014
112206	14阳谷债	100.00	1.50	8.7000	05/13/2017	07/01/2014
109125	地债1404	100.00	260.00	4.0100	06/30/2017	07/04/2014
109126	地债1405	100.00	261.00	4.1200	06/30/2019	07/04/2014
112199	14铁岭债	100.00	10.00	8.4500	03/06/2019	07/07/2014
101413	国债1413	100.00	280.00	4.0200	07/03/2021	07/09/2014
128006	长青转债	100.00	6.32	0.6000	06/20/2020	07/09/2014
101414	国债1414	100.00	222.00	3.5400	07/10/2015	07/16/2014
109127	14山东01	100.00	54.80	3.7500	07/14/2019	07/18/2014
109128	14山东02	100.00	41.10	3.8800	07/14/2021	07/18/2014
109129	14山东03	100.00	41.10	3.9300	07/14/2024	07/18/2014
109130	地债1406	100.00	234.00	4.1500	07/15/2017	07/21/2014
109131	地债1407	100.00	234.00	4.2800	07/15/2019	07/21/2014
101415	国债1415	100.00	233.90	3.9900	07/21/2016	07/25/2014
109132	地债1408	100.00	198.00	4.5000	07/21/2021	07/25/2014
101416	国债1416	100.00	260.00	4.7600	07/24/2044	07/30/2014
109133	江苏1401	100.00	69.60	4.0600	07/25/2019	07/31/2014
109134	江苏1402	100.00	52.20	4.2100	07/25/2021	07/31/2014
109135	江苏1403	100.00	52.20	4.2900	07/25/2024	07/31/2014
108069	贴债1403	98.12	150.00		01/26/2015	08/01/2014
112205	14翰宇01	100.00	2.00	8.5000	04/25/2019	08/01/2014
112207	14锦龙债	100.00	3.00	6.6800	06/17/2017	08/01/2014
112211	14搜特01	100.00	3.50	7.8000	07/02/2019	08/08/2014
112213	14中超债	100.00	4.00	7.2000	07/04/2019	08/08/2014

(2)新上市债券(续)

NEW LISTED BONDS (Continued)

代码 Code	债券名称 Bond	发行价(元) Issue Price	流通量(亿元) Listed Volume	年利率 % Interest %	到期日 Maturity Date	上市日期 Listing Date
109136	江西 1401	100.00	57.20	4.0100	08/06/2019	08/12/2014
109137	江西 1402	100.00	42.90	4.1800	08/06/2021	08/12/2014
109138	江西 1403	100.00	42.90	4.2700	08/06/2024	08/12/2014
101417	国债 1417	100.00	260.00	4.6300	08/11/2034	08/15/2014
109139	宁夏 1401	100.00	22.00	3.9800	08/12/2019	08/18/2014
109140	宁夏 1402	100.00	16.50	4.1700	08/12/2021	08/18/2014
109141	宁夏 1403	100.00	16.50	4.2600	08/12/2024	08/18/2014
101418	国债 1418	100.00	220.00	3.8200	08/14/2015	08/20/2014
112208	14 华邦 01	100.00	8.00	6.5800	06/13/2019	08/21/2014
112210	14 金禾债	100.00	2.00	7.1800	06/30/2017	08/21/2014
112214	14 杰赛债	100.00	4.00	6.9300	07/14/2019	08/21/2014
101419	国债 1419	100.00	260.00	3.8900	08/18/2016	08/22/2014
109142	地债 1409	100.00	242.00	4.1000	08/18/2017	08/22/2014
109143	地债 1410	100.00	247.00	4.1600	08/18/2019	08/22/2014
109144	青岛 1401	100.00	10.00	3.9600	08/19/2019	08/25/2014
109145	青岛 1402	100.00	7.50	4.1800	08/19/2021	08/25/2014
109146	青岛 1403	100.00	7.50	4.2500	08/19/2024	08/25/2014
109147	浙江 1401	100.00	54.80	3.9600	08/20/2019	08/26/2014
109148	浙江 1402	100.00	41.10	4.1700	08/20/2021	08/26/2014
109149	浙江 1403	100.00	41.10	4.2300	08/20/2024	08/26/2014
109150	北京 1401	100.00	42.00	4.0000	08/22/2019	08/28/2014
109151	北京 1402	100.00	31.50	4.1800	08/22/2021	08/28/2014
109152	北京 1403	100.00	31.50	4.2400	08/22/2024	08/28/2014
108070	贴债 1404	98.09	150.00		02/23/2015	08/29/2014
128007	通鼎转债	100.00	6.00	0.8000	08/15/2020	09/05/2014
112209	14 雏鹰债	100.00	8.00	8.8000	06/26/2019	09/10/2014
112212	14 中山债	100.00	8.00	5.7500	07/03/2017	09/10/2014
112217	14 东江 01	100.00	3.50	6.5000	08/01/2019	09/10/2014
101420	国债 1420	100.00	280.00	4.0000	09/11/2017	09/17/2014
109153	上海 1401	100.00	50.40	4.0100	09/12/2019	09/18/2014
109154	上海 1402	100.00	37.80	4.2200	09/12/2021	09/18/2014
109155	上海 1403	100.00	37.80	4.3300	09/12/2024	09/18/2014
108071	贴债 1405	98.10	150.00		03/16/2015	09/19/2014
109156	地债 1411	100.00	163.00	4.1400	09/16/2017	09/22/2014
109157	地债 1412	100.00	163.00	4.1500	09/16/2019	09/22/2014
101421	国债 1421	100.00	280.50	4.1300	09/18/2024	09/24/2014
101422	国债 1422	100.00	224.50	3.7100	09/22/2015	09/26/2014
109158	地债 1413	100.00	2.07	4.1200	09/25/2021	09/30/2014
128008	齐峰转债	100.00	7.60	0.5000	09/15/2019	10/10/2014
108072	贴债 1406	99.12	150.00		01/10/2015	10/16/2014
112216	14 欣旺 01	100.00	2.50	8.2000	07/29/2019	10/17/2014
112218	14 山证 01	100.00	10.00	5.6000	08/04/2017	10/17/2014
112219	14 渝发债	100.00	10.00	6.3000	08/12/2019	10/17/2014
112220	14 福星 01	100.00	16.00	9.2000	08/26/2019	10/17/2014
112221	14 万里债	100.00	7.50	7.4000	08/26/2019	10/17/2014
112215	14 万马 01	100.00	3.00	7.2000	07/23/2019	10/23/2014
112223	14 江泥 01	100.00	5.00	6.8500	09/12/2019	10/23/2014
112224	14 兴蓉 01	100.00	11.00	5.4900	09/16/2019	10/23/2014
101423	国债 1423	100.00	235.30	3.5000	10/20/2015	10/24/2014
101424	国债 1424	100.00	281.80	3.7000	10/23/2021	10/29/2014
109159	深圳 1401	100.00	16.80	3.6300	10/24/2019	10/30/2014

(2)新上市债券(续)

NEW LISTED BONDS (Continued)

代码 Code	债券名称 Bond	发行价(元) Issue Price	流通量(亿元) Listed Volume	年利率 % Interest %	到期日 Maturity Date	上市日期 Listing Date
109160	深圳 1402	100.00	12.60	3.7900	10/24/2021	10/30/2014
109161	深圳 1403	100.00	12.60	3.8100	10/24/2024	10/30/2014
101425	国债 1425	100.00	260.00	4.3000	10/27/2044	10/31/2014
108073	贴债 1407	99.16	150.00		01/27/2015	11/03/2014
112225	14 恒运 01	100.00	5.00	5.7800	09/18/2019	11/03/2014
101426	国债 1426	100.00	280.40	3.5300	10/30/2019	11/05/2014
127002	14 天能 02	100.00	4.00	8.0000	09/29/2020	11/05/2014
127001	14 电投 02	100.00	30.00	5.7400	09/17/2029	11/11/2014
112226	14 科陆 01	100.00	2.00	7.0000	09/17/2019	11/21/2014
112228	14 怡亚债	100.00	11.50	7.0000	09/29/2019	11/21/2014
112230	14 司尔 01	100.00	3.00	6.5000	10/22/2019	11/21/2014
111067	14 邯中小	100.00	2.58	9.5000	07/22/2020	11/25/2014
101427	国债 1427	100.00	260.00	4.2400	11/24/2064	11/28/2014
112227	14 利源债	100.00	10.00	6.5000	09/22/2019	12/03/2014
112231	14 金贵债	100.00	7.00	7.0500	11/03/2019	12/12/2014
101428	国债 1428	100.00	221.80	3.4200	12/11/2015	12/17/2014
112232	14 长证债	100.00	50.00	4.8700	11/19/2019	12/18/2014
108074	贴债 1408	100.00	150.00		03/16/2015	12/19/2014
101429	国债 1429	100.00	282.40	3.7700	12/18/2024	12/24/2014
132001	14 宝钢 EB	100.00	40.00	1.5000	12/10/2017	12/24/2014
128009	歌尔转债	100.00	25.00	0.5000	12/12/2020	12/26/2014
101430	国债 1430	100.00	250.00	3.3900	12/25/2016	12/30/2014
合计	Total		12 667.54			

2. 除牌证券
DELISTING SECURITIES

代码 Code	证券简称 Securities	除牌原因 Particulars	上市日期 Listing Date	最后买卖日期 Last Trading Date
000520	*ST 凤凰	暂停上市	10/25/1993	12/26/2013
000594	*ST 国恒	暂停上市	03/20/1996	04/30/2014
002506	*ST 超日	暂停上市	11/18/2010	04/28/2014
100701	国债 0701	交易期满	02/15/2007	01/28/2014
100707	国债 0707	交易期满	06/04/2007	05/21/2014
100714	国债 0714	交易期满	08/31/2007	08/20/2014
100718	国债 0718	交易期满	12/05/2007	11/21/2014
100904	国债 0904	交易期满	04/08/2009	03/28/2014
100910	国债 0910	交易期满	06/10/2009	05/29/2014
100918	国债 0918	交易期满	08/12/2009	08/01/2014
100924	国债 0924	交易期满	09/30/2009	09/19/2014
100931	国债 0931	交易期满	12/03/2009	11/28/2014
101107	国债 1107	交易期满	03/16/2011	03/05/2014
101113	国债 1113	交易期满	06/09/2011	05/28/2014
101125	国债 1125	交易期满	12/14/2011	12/03/2014
101302	国债 1302	交易期满	01/23/2013	01/14/2014
101307	国债 1307	交易期满	04/17/2013	04/08/2014
101314	国债 1314	交易期满	07/10/2013	07/01/2014
101322	国债 1322	交易期满	11/06/2013	10/28/2014
108059	贴债 1301	交易期满	04/19/2013	01/08/2014
108060	贴债 1302	交易期满	04/26/2013	01/15/2014
108061	贴债 1303	交易期满	05/17/2013	01/29/2014
108062	贴债 1304	交易期满	06/21/2013	03/12/2014
108063	贴债 1305	交易期满	08/23/2013	02/12/2014
108064	贴债 1306	交易期满	09/13/2013	03/05/2014
108065	贴债 1307	交易期满	10/18/2013	01/08/2014
108066	贴债 1308	交易期满	12/20/2013	03/12/2014
109062	地债 1102	交易期满	07/18/2011	07/09/2014
109063	地债 1103	交易期满	08/08/2011	07/30/2014
109065	地债 1105	交易期满	08/29/2011	08/20/2014
109067	地债 1107	交易期满	10/24/2011	10/15/2014
109069	上海 1101	交易期满	11/22/2011	11/12/2014
109071	广东 1101	交易期满	11/25/2011	11/18/2014
109073	浙江 1101	交易期满	11/28/2011	11/19/2014
109075	深圳 1101	交易期满	12/02/2011	11/25/2014
111022	04 首旅债	交易期满	11/16/2004	02/11/2014
111024	04 华电 1	交易期满	09/07/2005	09/19/2014
111025	04 华电 2	交易期满	09/07/2005	09/19/2014
111066	11 蓉中小	交易期满	10/17/2011	04/14/2014
112008	09 金街 02	交易期满	09/15/2009	08/22/2014
112009	09 粤高债	交易期满	10/16/2009	09/12/2014
112010	09 西煤债	交易期满	10/19/2009	10/10/2014
112011	09 东药债	交易期满	11/02/2009	10/24/2014

2. 除牌证券(续)

DELISTING SECURITIES (Continued)

代码 Code	证券简称 Securities	除牌原因 Particulars	上市日期 Listing Date	最后买卖日期 Last Trading Date
112012	09 美好债	交易期满	11/03/2009	10/24/2014
112013	09 亿城债	交易期满	11/04/2009	10/27/2014
112015	09 泛海债	交易期满	11/13/2009	11/05/2014
112016	09 宏润债	交易期满	11/13/2009	11/05/2014
112017	09 希望债	交易期满	11/25/2009	11/17/2014
112018	09 津滨债	交易期满	11/26/2009	11/17/2014
112042	11 东控 01	交易期满	10/31/2011	09/12/2014
112054	11 鄂能债	交易期满	01/19/2012	12/11/2014
112087	12 中富 01	交易期满	06/21/2012	06/27/2014
112151	13 秦川债	交易期满	03/21/2013	07/16/2014
127001	海直转债	交易期满	01/07/2013	09/19/2014
128001	泰尔转债	交易期满	01/28/2013	11/10/2014
128003	华天转债	交易期满	08/28/2013	11/25/2014
150038	万家利 B	交易期满	08/29/2011	05/30/2014
150041	天盈 B	交易期满	07/08/2011	05/22/2014
150043	裕祥 B	交易期满	09/02/2011	06/09/2014
150044	增利 A	交易期满	11/28/2011	08/29/2014
150045	增利 B	交易期满	11/28/2011	08/29/2014
150046	丰利 B	交易期满	02/20/2012	11/21/2014
150061	丰泽 B	交易期满	12/26/2011	12/05/2014
150062	浦银增 A	交易期满	03/09/2012	12/12/2014
150063	浦银增 B	交易期满	03/09/2012	12/12/2014
150079	通利债 B	交易期满	06/08/2012	04/24/2014
150115	同丰 B	交易期满	02/26/2013	06/26/2014
184690	基金同益	交易期满	04/21/1999	04/03/2014
184691	基金景宏	交易期满	05/18/1999	04/09/2014
184692	基金裕隆	交易期满	06/24/1999	05/30/2014
184693	基金普丰	交易期满	07/30/1999	06/09/2014
184698	基金天元	交易期满	09/20/1999	07/02/2014
184699	基金同盛	交易期满	11/26/1999	11/04/2014
184701	基金景福	交易期满	01/10/2000	12/25/2014
200002	万 科 B	退市	05/28/1993	06/03/2014
200513	丽 珠 B	退市	07/20/1993	12/20/2013
200770	* ST 武锅 B	暂停上市	04/15/1998	04/28/2014

3. 红股与派息
BONUS ISSUES / DIVIDENDS

代码 Code	股票名称 Stock	红股息 Bonus	现金息 Dividend	除息日期 Ex-Date	分红方案 Particulars
300286	安 科 瑞	71 500 000	28 600 000.00	02/27/2014	10 转增 10 股派 4 元(含税),Bonus 10 Shs Div ¥ 4 for 10
002219	恒康医疗	176 184 800	44 046 200.00	02/28/2014	10 送 4 股派 1 元(含税),Bonus 4 Shs Div ¥ 1 for 10
300181	佐力药业	172 800 000	72 000 000.00	03/04/2014	10 转增 12 股派 5 元(含税),Bonus 12 Shs Div ¥ 5 for 10
000690	宝新能源	0	517 983 750.00	03/05/2014	10 派 3 元(含税),Div ¥ 3 for 10
002245	澳洋顺昌	0	30 019 600.00	03/05/2014	10 派 0.8 元(含税),Div ¥ 0.8 for 10
300267	尔康制药	215 280 000	23 920 000.00	03/05/2014	10 送 2 股转增 7 股派 1 元(含税),Bonus 9 Shs Div ¥ 1 for 10
002280	新 世 纪	0	42 800 000.00	03/11/2014	10 派 4 元(含税),Div ¥ 4 for 10
002195	海隆软件	0	11 333 000.00	03/14/2014	10 派 1 元(含税),Div ¥ 1 for 10
000975	银泰资源	0	217 113 948.20	03/19/2014	10 派 2 元(含税),Div ¥ 2 for 10
002553	南方轴承	87 000 000	39 150 000.00	03/19/2014	10 转增 10 股派 4.5 元(含税),Bonus 10 Shs Div ¥ 4.5 for 10
300054	鼎龙股份	146 509 202	14 650 920.25	03/20/2014	10 转增 5 股派 0.5 元(含税),Bonus 5 Shs Div ¥ 0.5 for 10
000860	顺鑫农业	0	43 854 000.00	03/21/2014	10 派 1 元(含税),Div ¥ 1 for 10
002346	柘中建设	135 000 000	0.00	03/21/2014	10 转增 10 股,Bonus 10 Shs for 10
300074	华平股份	110 000 000	22 000 000.00	03/21/2014	10 转增 5 股派 1 元(含税),Bonus 5 Shs Div ¥ 1 for 10
000100	TCL 集团	0	512 105 334.84	03/27/2014	10 派 0.6 元(含税),Div ¥ 0.6 for 10
000782	美达股份	0	16 180 530.00	03/27/2014	10 派 0.4 元(含税),Div ¥ 0.4 for 10
002408	齐翔腾达	0	89 703 936.00	03/27/2014	10 派 1.6 元(含税),Div ¥ 1.6 for 10
300165	天瑞仪器	0	18 470 400.00	03/28/2014	10 派 1.2 元(含税),Div ¥ 1.2 for 10
002367	康力电梯	369 606 812	110 882 043.60	03/31/2014	10 转增 10 股派 3 元(含税),Bonus 10 Shs Div ¥ 3 for 10
002592	八菱科技	0	53 014 454.10	04/01/2014	10 派 3 元(含税),Div ¥ 3 for 10
002492	恒基达鑫	120 000 000	3 600 000.00	04/02/2014	10 送 1 股转增 9 股派 0.3 元(含税),Bonus 10 Shs Div ¥ 0.3 for 10
300039	上海凯宝	105 216 000	136 780 800.00	04/02/2014	10 转增 2 股派 2.6 元(含税),Bonus 2 Shs Div ¥ 2.6 for 10
002198	嘉应制药	253 754 924	20 300 393.92	04/03/2014	10 转增 10 股派 0.8 元(含税),Bonus 10 Shs Div ¥ 0.8 for 10
002391	长青股份	105 101 800	63 061 080.00	04/03/2014	10 转增 5 股派 3 元(含税),Bonus 5 Shs Div ¥ 3 for 10
300014	亿纬锂能	199 078 100	0.00	04/03/2014	10 转增 10 股,Bonus 10 Shs for 10
300144	宋城股份	0	55 781 500.00	04/03/2014	10 派 1 元(含税),Div ¥ 1 for 10
300263	隆华节能	190 814 900	30 530 384.00	04/03/2014	10 转增 10 股派 1.6 元(含税),Bonus 10 Shs Div ¥ 1.6 for 10
300294	博雅生物	0	37 900 000.00	04/03/2014	10 派 5 元(含税),Div ¥ 5 for 10
000965	天保基建	0	15 231 417.92	04/04/2014	10 派 0.22 元(含税),Div ¥ 0.22 for 10
002117	东港股份	60 656 002	60 656 002.40	04/04/2014	10 转增 2 股派 2 元(含税),Bonus 2 Shs Div ¥ 2 for 10
002130	沃尔核材	0	17 120 308.41	04/04/2014	10 派 0.3 元(含税),Div ¥ 0.3 for 10
002148	北纬通信	127 926 438	19 188 965.70	04/04/2014	10 转增 10 股派 1.5 元(含税),Bonus 10 Shs Div ¥ 1.5 for 10
002357	富临运业	0	19 593 064.80	04/04/2014	10 派 1 元(含税),Div ¥ 1 for 10
002374	丽鹏股份	0	9 570 461.45	04/04/2014	10 派 0.5 元(含税),Div ¥ 0.5 for 10
300146	汤臣倍健	328 080 000	328 080 000.00	04/04/2014	10 转增 10 股派 10 元(含税),Bonus 10 Shs Div ¥ 10 for 10
300228	富瑞特装	0	20 287 200.00	04/04/2014	10 派 1.5 元(含税),Div ¥ 1.5 for 10
002014	永新股份	0	97 727 535.00	04/10/2014	10 派 3 元(含税),Div ¥ 3 for 10
002247	帝龙新材	128 800 000	12 880 000.00	04/10/2014	10 转增 10 股派 1 元(含税),Bonus 10 Shs Div ¥ 1 for 10
002518	科 士 达	84 922 000	21 230 500.00	04/10/2014	10 转增 4 股派 1 元(含税),Bonus 4 Shs Div ¥ 1 for 10
002539	新都化工	0	66 208 000.00	04/10/2014	10 派 2 元(含税),Div ¥ 2 for 10
300011	鼎汉技术	184 953 138	13 871 497.03	04/10/2014	10 转增 8 股派 0.6 元(含税),Bonus 8 Shs Div ¥ 0.6 for 10
300046	台基股份	0	56 832 000.00	04/10/2014	10 派 4 元(含税),Div ¥ 4 for 10
300172	中电环保	39 000 000	19 500 000.00	04/10/2014	10 转增 3 股派 1.5 元(含税),Bonus 3 Shs Div ¥ 1.5 for 10
300190	维 尔 利	0	15 662 880.00	04/10/2014	10 派 1 元(含税),Div ¥ 1 for 10
300360	炬华科技	39 640 000	39 640 000.00	04/10/2014	10 送 2.5 股转增 2.5 股派 5 元(含税),Bonus 5 Shs Div ¥ 5 for 10
000598	兴蓉投资	0	74 655 465.05	04/11/2014	10 派 0.25 元(含税),Div ¥ 0.25 for 10
300108	双龙股份	0	13 520 000.00	04/11/2014	10 派 1 元(含税),Div ¥ 1 for 10
300253	卫宁软件	107 966 331	21 593 417.62	04/11/2014	10 转增 10 股派 2 元(含税),Bonus 10 Shs Div ¥ 2 for 10
300349	金卡股份	90 000 000	11 700 000.00	04/11/2014	10 转增 10 股派 1.3 元(含税),Bonus 10 Shs Div ¥ 1.3 for 10
002473	圣 莱 达	0	28 800 000.00	04/14/2014	10 派 1.8 元(含税),Div ¥ 1.8 for 10
300127	银河磁体	161 573 180	48 471 954.00	04/14/2014	10 转增 10 股派 3 元(含税),Bonus 10 Shs Div ¥ 3 for 10
300184	力源信息	50 025 000	0.00	04/14/2014	10 转增 5 股,Bonus 5 Shs for 10

3. 红股与派息(续)

BONUS ISSUES / DIVIDENDS (Continued)

代码 Code	股票名称 Stock	红股息 Bonus	现金息 Dividend	除息日期 Ex-Date	分红方案 Particulars
000055	方大集团	0	12 628 761.51	04/15/2014	10派0.3元(含税),Div ￥0.3 for 10
002331	皖通科技	0	4 285 132.40	04/15/2014	10派0.2元(含税),Div ￥0.2 for 10
200055	方大B	0	12 712 392.95	04/15/2014	10派0.3元(含税),Div HK$ 0.38 for 10
000686	东北证券	978 583 016	78 286 641.28	04/16/2014	10转增10股派0.8元(含税),Bonus 10 Shs Div ￥0.8 for 10
002092	中泰化学	0	97 316 735.46	04/16/2014	10派0.7元(含税),Div ￥0.7 for 10
002206	海利得	0	98 467 710.00	04/16/2014	10派2.2元(含税),Div ￥2.2 for 10
002230	科大讯飞	329 770 245	94 220 070.20	04/16/2014	10转增7股派2元(含税),Bonus 7 Shs Div ￥2 for 10
002469	三维工程	76 399 803	25 466 601.30	04/16/2014	10转增3股派1元(含税),Bonus 3 Shs Div ￥1 for 10
300148	天舟文化	76 050 000	7 605 000.00	04/16/2014	10转增5股派0.5元(含税),Bonus 5 Shs Div ￥0.5 for 10
002026	山东威达	0	11 407 500.00	04/17/2014	10派0.5元(含税),Div ￥0.5 for 10
002131	利欧股份	0	18 779 419.40	04/17/2014	10派0.5元(含税),Div ￥0.5 for 10
002208	合肥城建	0	32 010 000.00	04/17/2014	10派1元(含税),Div ￥1 for 10
002402	和而泰	50 025 000	30 015 000.00	04/17/2014	10转增5股派3元(含税),Bonus 5 Shs Div ￥3 for 10
002658	雪迪龙	0	27 494 560.00	04/17/2014	10派1元(含税),Div ￥1 for 10
002661	克明面业	0	41 540 000.00	04/17/2014	10派5元(含税),Div ￥5 for 10
300002	神州泰岳	615 216 384	153 804 096.00	04/17/2014	10转增10股派2.5元(含税),Bonus 10 Shs Div ￥2.5 for 10
300174	元力股份	0	6 800 000.00	04/17/2014	10派0.5元(含税),Div ￥0.5 for 10
002033	丽江旅游	0	33 814 813.08	04/18/2014	10派1.2元(含税),Div ￥1.2 for 10
002159	三特索道	0	6 000 000.00	04/18/2014	10派0.5元(含税),Div ￥0.5 for 10
002381	双箭股份	0	46 800 000.00	04/18/2014	10派2元(含税),Div ￥2 for 10
002409	雅克科技	0	24 116 400.00	04/18/2014	10派1.45元(含税),Div ￥1.45 for 10
002487	大金重工	0	3 600 000.00	04/18/2014	10派0.1元(含税),Div ￥0.1 for 10
002550	千红制药	160 000 000	80 000 000.00	04/18/2014	10转增10股派5元(含税),Bonus 10 Shs Div ￥5 for 10
002555	顺荣股份	0	26 800 000.00	04/18/2014	10派2元(含税),Div ￥2 for 10
002563	森马服饰	0	670 000 000.00	04/18/2014	10派10元(含税),Div ￥10 for 10
002628	成都路桥	0	66 367 459.35	04/18/2014	10派0.9元(含税),Div ￥0.9 for 10
002426	胜利精密	400 410 000	40 041 000.00	04/21/2014	10转增10股派1元(含税),Bonus 10 Shs Div ￥1 for 10
002453	天马精化	285 650 000	14 282 500.00	04/21/2014	10转增10股派0.5元(含税),Bonus 10 Shs Div ￥0.5 for 10
002654	万润科技	0	14 080 000.00	04/21/2014	10派0.8元(含税),Div ￥0.8 for 10
300008	上海佳豪	0	10 924 200.00	04/21/2014	10派0.5元(含税),Div ￥0.5 for 10
300085	银之杰	121 330 000	6 066 500.00	04/21/2014	10转增10股派0.5元(含税),Bonus 10 Shs Div ￥0.5 for 10
300383	光环新网	54 580 000	16 374 000.00	04/21/2014	10转增10股派3元(含税),Bonus 10 Shs Div ￥3 for 10
000553	沙隆达A	0	18 196 161.00	04/22/2014	10派0.5元(含税),Div ￥0.5 for 10
002018	华星化工	0	11 988 565.38	04/22/2014	10派0.1元(含税),Div ￥0.1 for 10
002089	新海宜	0	22 128 328.00	04/22/2014	10派0.5元(含税),Div ￥0.5 for 10
002433	太安堂	278 000 000	20 850 000.00	04/22/2014	10转增10股派0.75元(含税),Bonus 10 Shs Div ￥0.75 for 10
002434	万里扬	0	51 000 000.00	04/22/2014	10派1.5元(含税),Div ￥1.5 for 10
002456	欧菲光	465 080 000	86 039 800.00	04/22/2014	10转增10股派1.85元(含税),Bonus 10 Shs Div ￥1.85 for 10
002530	丰东股份	0	13 400 000.00	04/22/2014	10派0.5元(含税),Div ￥0.5 for 10
002538	司尔特	0	29 600 000.00	04/22/2014	10派1元(含税),Div ￥1 for 10
002597	金禾实业	0	69 420 000.00	04/22/2014	10派2.5元(含税),Div ￥2.5 for 10
002611	东方精工	180 955 000	18 095 500.00	04/22/2014	10转增10股派1元(含税),Bonus 10 Shs Div ￥1 for 10
002681	奋达科技	150 000 000	45 000 000.00	04/22/2014	10转增10股派3元(含税),Bonus 10 Shs Div ￥3 for 10
002706	良信电器	0	68 912 000.00	04/22/2014	10派8元(含税),Div ￥8 for 10
200553	沙隆达B	0	14 499 200.00	04/22/2014	10派0.5元(含税),Div HK$ 0.63 for 10
300119	瑞普生物	193 944 685	38 789 288.39	04/22/2014	10转增9.9股派1.99元(含税),Bonus 9.9 Shs Div ￥1.99 for 10
300347	泰格医药	106 800 000	42 720 000.00	04/22/2014	10转增10股派4元(含税),Bonus 10 Shs Div ￥4 for 10
000584	友利控股	204 441 446	327 106 314.40	04/23/2014	10转增5股派8元(含税),Bonus 5 Shs Div ￥8 for 10
002022	科华生物	0	113 223 825.00	04/23/2014	10派2.3元(含税),Div ￥2.3 for 10
002119	康强电子	0	5 155 000.00	04/23/2014	10派0.25元(含税),Div ￥0.25 for 10
002133	广宇集团	0	47 865 600.00	04/23/2014	10派0.8元(含税),Div ￥0.8 for 10
002486	嘉麟杰	416 000 000	33 280 000.00	04/23/2014	10送2股转增8股派0.8元(含税),Bonus 10 Shs Div ￥0.8 for 10

3. 红股与派息(续)

BONUS ISSUES / DIVIDENDS (Continued)

代码 Code	股票名称 Stock	红股息 Bonus	现金息 Dividend	除息日期 Ex-Date	分红方案 Particulars
002542	中化岩土	200 400 000	20 040 000.00	04/23/2014	10 转增 10 股派 1 元(含税),Bonus 10 Shs Div ¥ 1 for 10
300159	新研股份	180 400 000	36 080 000.00	04/23/2014	10 转增 10 股派 2 元(含税),Bonus 10 Shs Div ¥ 2 for 10
300336	新文化	96 000 000	48 000 000.00	04/23/2014	10 转增 10 股派 5 元(含税),Bonus 10 Shs Div ¥ 5 for 10
300342	天银机电	0	50 000 000.00	04/23/2014	10 派 5 元(含税),Div ¥ 5 for 10
000049	德赛电池	68 414 579	27 365 831.80	04/24/2014	10 送 5 股派 2 元(含税),Bonus 5 Shs Div ¥ 2 for 10
000895	双汇发展	0	3 190 838 749.60	04/24/2014	10 派 14.5 元(含税),Div ¥ 14.5 for 10
000901	航天科技	0	5 007 182.44	04/24/2014	10 派 0.2 元(含税),Div ¥ 0.2 for 10
002221	东华能源	0	11 726 923.68	04/24/2014	10 派 0.2 元(含税),Div ¥ 0.2 for 10
002252	上海莱士	0	58 325 244.40	04/24/2014	10 派 1 元(含税),Div ¥ 1 for 10
002279	久其软件	0	31 643 154.90	04/24/2014	10 派 1.8 元(含税),Div ¥ 1.8 for 10
002296	辉煌科技	0	62 037 528.00	04/24/2014	10 派 2.8 元(含税),Div ¥ 2.8 for 10
002360	同德化工	195 756 300	19 575 630.00	04/24/2014	10 转增 10 股派 1 元(含税),Bonus 10 Shs Div ¥ 1 for 10
002449	国星光电	0	43 000 000.00	04/24/2014	10 派 1 元(含税),Div ¥ 1 for 10
002451	摩恩电气	219 600 000	0.00	04/24/2014	10 转增 10 股,Bonus 10 Shs for 10
300212	易华录	53 600 000	26 800 000.00	04/24/2014	10 转增 2 股派 1 元(含税),Bonus 2 Shs Div ¥ 1 for 10
002124	天邦股份	0	20 550 000.00	04/25/2014	10 派 1 元(含税),Div ¥ 1 for 10
002196	方正电机	0	14 928 867.30	04/25/2014	10 派 1 元(含税),Div ¥ 1 for 10
002312	三泰电子	0	29 588 527.20	04/25/2014	10 派 0.8 元(含税),Div ¥ 0.8 for 10
002452	长高集团	130 000 000	13 000 000.00	04/25/2014	10 转增 10 股派 1 元(含税),Bonus 10 Shs Div ¥ 1 for 10
300030	阳普医疗	148 000 000	7 400 000.00	04/25/2014	10 转增 10 股派 0.5 元(含税),Bonus 10 Shs Div ¥ 0.5 for 10
300296	利亚德	150 000 000	22 500 000.00	04/25/2014	10 转增 10 股派 1.5 元(含税),Bonus 10 Shs Div ¥ 1.5 for 10
000721	西安饮食	249 527 959	21 209 876.60	04/28/2014	10 送 3.4 股转增 6.6 股派 0.85 元(含税),Bonus 10 Shs Div ¥ 0.85 for 10
002361	神剑股份	0	32 000 000.00	04/28/2014	10 派 1 元(含税),Div ¥ 1 for 10
002514	宝馨科技	108 800 000	21 760 000.00	04/28/2014	10 转增 10 股派 2 元(含税),Bonus 10 Shs Div ¥ 2 for 10
002631	德尔家居	162 225 000	16 222 500.00	04/28/2014	10 转增 10 股派 1 元(含税),Bonus 10 Shs Div ¥ 1 for 10
300027	华谊兄弟	0	120 960 000.00	04/28/2014	10 派 1 元(含税),Div ¥ 1 for 10
300047	天源迪科	0	11 049 071.10	04/28/2014	10 派 0.35 元(含税),Div ¥ 0.35 for 10
300103	达刚路机	0	21 173 400.00	04/28/2014	10 派 1 元(含税),Div ¥ 1 for 10
300204	舒泰神	0	24 012 000.00	04/28/2014	10 派 1 元(含税),Div ¥ 1 for 10
000861	海印股份	0	19 687 558.64	04/29/2014	10 派 0.4 元(含税),Div ¥ 0.4 for 10
000948	南天信息	0	4 932 120.92	04/29/2014	10 派 0.2 元(含税),Div ¥ 0.2 for 10
002080	中材科技	0	40 000 000.00	04/29/2014	10 派 1 元(含税),Div ¥ 1 for 10
002275	桂林三金	0	324 610 000.00	04/29/2014	10 派 5.5 元(含税),Div ¥ 5.5 for 10
002337	赛象科技	0	49 581 250.00	04/29/2014	10 派 2.5 元(含税),Div ¥ 2.5 for 10
002448	中原内配	0	47 048 184.40	04/29/2014	10 派 2 元(含税),Div ¥ 2 for 10
002483	润邦股份	0	43 200 000.00	04/29/2014	10 派 1.2 元(含税),Div ¥ 1.2 for 10
002509	天广消防	0	20 000 000.00	04/29/2014	10 派 0.5 元(含税),Div ¥ 0.5 for 10
002533	金杯电工	201 600 000	40 320 000.00	04/29/2014	10 转增 6 股派 1.2 元(含税),Bonus 6 Shs Div ¥ 1.2 for 10
002534	杭锅股份	0	60 078 000.00	04/29/2014	10 派 1.5 元(含税),Div ¥ 1.5 for 10
002546	新联电子	84 000 000	67 200 000.00	04/29/2014	10 转增 5 股派 4 元(含税),Bonus 5 Shs Div ¥ 4 for 10
002561	徐家汇	0	149 674 680.00	04/29/2014	10 派 3.6 元(含税),Div ¥ 3.6 for 10
002635	安洁科技	0	39 600 000.00	04/29/2014	10 派 2.2 元(含税),Div ¥ 2.2 for 10
002708	光洋股份	53 116 000	13 279 000.00	04/29/2014	10 转增 4 股派 1 元(含税),Bonus 4 Shs Div ¥ 1 for 10
300043	互动娱乐	282 772 364	28 277 236.40	04/29/2014	10 转增 10 股派 1 元(含税),Bonus 10 Shs Div ¥ 1 for 10
300052	中青宝	0	5 200 000.00	04/29/2014	10 派 0.2 元(含税),Div ¥ 0.2 for 10
300071	华谊嘉信	174 192 255	8 709 612.75	04/29/2014	10 转增 10 股派 0.5 元(含税),Bonus 10 Shs Div ¥ 0.5 for 10
000333	美的集团	2 529 485 083	3 372 646 778.00	04/30/2014	10 转增 15 股派 20 元(含税),Bonus 15 Shs Div ¥ 20 for 10
000610	西安旅游	0	5 902 437.03	04/30/2014	10 派 0.3 元(含税),Div ¥ 0.3 for 10
002045	国光电器	0	33 352 320.00	04/30/2014	10 派 0.8 元(含税),Div ¥ 0.8 for 10
002062	宏润建设	225 000 000	28 125 000.00	04/30/2014	10 送 4 股派 0.5 元(含税),Bonus 4 Shs Div ¥ 0.5 for 10
002064	华峰氨纶	0	36 920 000.00	04/30/2014	10 派 0.5 元(含税),Div ¥ 0.5 for 10
002214	大立科技	0	22 933 333.30	04/30/2014	10 派 1 元(含税),Div ¥ 1 for 10

3. 红股与派息(续)

BONUS ISSUES / DIVIDENDS (Continued)

代码 Code	股票名称 Stock	红股息 Bonus	现金息 Dividend	除息日期 Ex-Date	分红方案 Particulars
002271	东方雨虹	0	71 967 200.00	04/30/2014	10 派 2 元(含税),Div ￥2 for 10
002323	中联电气	0	16 138 200.00	04/30/2014	10 派 1.5 元(含税),Div ￥1.5 for 10
002327	富安娜	96 686 602	32 229 749.03	04/30/2014	10 转增 3 股派 1 元(含税),Bonus 3 Shs Div ￥1 for 10
002354	科冕木业	0	935 000.00	04/30/2014	10 派 0.1 元(含税),Div ￥0.1 for 10
002404	嘉欣丝绸	0	57 271 500.00	04/30/2014	10 派 2.2 元(含税),Div ￥2.2 for 10
002428	云南锗业	0	39 187 200.00	04/30/2014	10 派 0.6 元(含税),Div ￥0.6 for 10
002465	海格通信	332 506 510	66 501 302.00	04/30/2014	10 转增 5 股派 1 元(含税),Bonus 5 Shs Div ￥1 for 10
002496	辉丰股份	73 511 550	33 080 197.50	04/30/2014	10 转增 3 股派 1.35 元(含税),Bonus 3 Shs Div ￥1.35 for 10
002572	索菲亚	0	110 247 500.00	04/30/2014	10 派 2.5 元(含税),Div ￥2.5 for 10
002585	双星新材	0	10 400 000.00	04/30/2014	10 派 0.25 元(含税),Div ￥0.25 for 10
002630	华西能源	164 000 000	20 500 000.00	04/30/2014	10 转增 8 股派 1 元(含税),Bonus 8 Shs Div ￥1 for 10
300107	建新股份	133 800 000	10 704 000.00	04/30/2014	10 转增 10 股派 0.8 元(含税),Bonus 10 Shs Div ￥0.8 for 10
300179	四方达	0	10 800 000.00	04/30/2014	10 派 0.5 元(含税),Div ￥0.5 for 10
300216	千山药机	0	18 460 000.00	04/30/2014	10 派 1 元(含税),Div ￥1 for 10
300221	银禧科技	0	7 000 000.00	04/30/2014	10 派 0.35 元(含税),Div ￥0.35 for 10
300322	硕贝德	112 014 000	11 201 400.00	04/30/2014	10 转增 10 股派 1 元(含税),Bonus 10 Shs Div ￥1 for 10
002035	华帝股份	59 810 217	59 810 217.00	05/05/2014	10 转增 2 股派 2 元(含税),Bonus 2 Shs Div ￥2 for 10
002242	九阳股份	0	380 475 000.00	05/05/2014	10 派 5 元(含税),Div ￥5 for 10
002270	法因数控	0	9 457 500.00	05/05/2014	10 派 0.5 元(含税),Div ￥0.5 for 10
002405	四维图新	0	31 813 448.66	05/05/2014	10 派 0.46 元(含税),Div ￥0.46 for 10
300275	梅安森	0	16 877 600.00	05/05/2014	10 派 1 元(含税),Div ￥1 for 10
300338	开元仪器	36 000 000	36 000 000.00	05/05/2014	10 转增 4 股派 4 元(含税),Bonus 4 Shs Div ￥4 for 10
002642	荣之联	0	12 838 038.22	05/06/2014	10 派 0.35 元(含税),Div ￥0.35 for 10
300141	和顺电气	0	16 612 150.00	05/06/2014	10 派 1 元(含税),Div ￥1 for 10
300162	雷曼光电	0	13 400 000.00	05/06/2014	10 派 1 元(含税),Div ￥1 for 10
300233	金城医药	0	24 200 000.00	05/06/2014	10 派 2 元(含税),Div ￥2 for 10
300295	三六五网	0	53 350 000.00	05/06/2014	10 派 10 元(含税),Div ￥10 for 10
002003	伟星股份	77 696 401	207 190 404.80	05/07/2014	10 转增 3 股派 8 元(含税),Bonus 3 Shs Div ￥8 for 10
002095	生意宝	48 600 000	32 400 000.00	05/07/2014	10 转增 3 股派 2 元(含税),Bonus 3 Shs Div ￥2 for 10
002294	信立泰	0	392 256 000.00	05/07/2014	10 派 6 元(含税),Div ￥6 for 10
002540	亚太科技	0	83 200 000.00	05/07/2014	10 派 2 元(含税),Div ￥2 for 10
002574	明牌珠宝	0	24 000 000.00	05/07/2014	10 派 1 元(含税),Div ￥1 for 10
002595	豪迈科技	0	120 000 000.00	05/07/2014	10 派 6 元(含税),Div ￥6 for 10
002648	卫星石化	400 000 000	140 000 000.00	05/07/2014	10 转增 10 股派 3.5 元(含税),Bonus 10 Shs Div ￥3.5 for 10
300110	华仁药业	224 175 745	44 835 149.00	05/07/2014	10 转增 5 股派 1 元(含税),Bonus 5 Shs Div ￥1 for 10
300196	长海股份	72 000 000	24 000 000.00	05/07/2014	10 转增 6 股派 2 元(含税),Bonus 6 Shs Div ￥2 for 10
300319	麦捷科技	0	5 334 000.00	05/07/2014	10 派 1 元(含税),Div ￥1 for 10
300367	东方网力	58 810 000	11 762 000.00	05/07/2014	10 送 4 股转增 6 股派 2 元(含税),Bonus 10 Shs Div ￥2 for 10
000002	万科 A	0	3 977 005 514.91	05/08/2014	10 派 4.1 元(含税),Div ￥4.1 for 10
000012	南玻 A	0	393 825 470.40	05/08/2014	10 派 3 元(含税),Div ￥3 for 10
000838	国兴地产	0	18 099 972.00	05/08/2014	10 派 1 元(含税),Div ￥1 for 10
002051	中工国际	127 440 555	191 160 833.70	05/08/2014	10 送 2 股派 3 元(含税),Bonus 2 Shs Div ￥3 for 10
002179	中航光电	0	46 347 298.80	05/08/2014	10 派 1 元(含税),Div ￥1 for 10
002233	塔牌集团	0	161 038 074.42	05/08/2014	10 派 1.8 元(含税),Div ￥1.8 for 10
002261	拓维信息	113 377 536	14 172 192.05	05/08/2014	10 送 2 股转增 2 股派 0.5 元(含税),Bonus 4 Shs Div ￥0.5 for 10
002332	仙琚制药	170 700 000	0.00	05/08/2014	10 转增 5 股,Bonus 5 Shs for 10
002474	榕基软件	311 100 000	15 555 000.00	05/08/2014	10 转增 10 股派 0.5 元(含税),Bonus 10 Shs Div ￥0.5 for 10
002510	天汽模	205 760 000	37 036 800.00	05/08/2014	10 转增 10 股派 1.8 元(含税),Bonus 10 Shs Div ￥1.8 for 10
002615	哈尔斯	0	29 184 000.00	05/08/2014	10 派 3.2 元(含税),Div ￥3.2 for 10
200002	万科 B	0	679 779 378.74	05/08/2014	10 派 4.1 元(含税),Div HK $ 5.17 for 10
200012	南玻 B	0	288 272 000.66	05/08/2014	10 派 3 元(含税),Div HK $ 3.78 for 10
300016	北陆药业	0	31 127 380.80	05/08/2014	10 派 1 元(含税),Div ￥1 for 10

3. 红股与派息(续)

BONUS ISSUES / DIVIDENDS (Continued)

代码 Code	股票名称 Stock	红股息 Bonus	现金息 Dividend	除息日期 Ex-Date	分红方案 Particulars
300223	北京君正	0	10 400 000.00	05/08/2014	10 派 1 元(含税),Div ￥1 for 10
300291	华录百纳	132 000 000	22 440 000.00	05/08/2014	10 转增 10 股派 1.7 元(含税),Bonus 10 Shs Div ￥1.7 for 10
300292	吴通通讯	58 480 880	11 696 176.00	05/08/2014	10 转增 5 股派 1 元(含税),Bonus 5 Shs Div ￥1 for 10
000062	深圳华强	0	200 084 939.10	05/09/2014	10 派 3 元(含税),Div ￥3 for 10
000736	中房地产	0	5 943 877.70	05/09/2014	10 派 0.2 元(含税),Div ￥0.2 for 10
000885	同力水泥	0	8 535 985.66	05/09/2014	10 派 0.2 元(含税),Div ￥0.2 for 10
000889	茂业物流	0	18 711 905.69	05/09/2014	10 派 0.42 元(含税),Div ￥0.42 for 10
000936	华西股份	0	29 920 515.48	05/09/2014	10 派 0.4 元(含税),Div ￥0.4 for 10
002171	精诚铜业	0	1 630 200.00	05/09/2014	10 派 0.05 元(含税),Div ￥0.05 for 10
002181	粤传媒	0	103 800 396.00	05/09/2014	10 派 1.5 元(含税),Div ￥1.5 for 10
002210	飞马国际	0	39 780 000.00	05/09/2014	10 派 1 元(含税),Div ￥1 for 10
002277	友阿股份	0	56 157 850.47	05/09/2014	10 派 1 元(含税),Div ￥1 for 10
002401	中海科技	101 080 000	0.00	05/09/2014	10 转增 5 股,Bonus 5 Shs for 10
002497	雅化集团	0	120 000 000.00	05/09/2014	10 派 2.5 元(含税),Div ￥2.5 for 10
002502	骅威股份	140 800 000	14 080 000.00	05/09/2014	10 转增 10 股派 1 元(含税),Bonus 10 Shs Div ￥1 for 10
002559	亚威股份	0	44 000 000.00	05/09/2014	10 派 2.5 元(含税),Div ￥2.5 for 10
002588	史丹利	65 910 000	109 850 000.00	05/09/2014	10 转增 3 股派 5 元(含税),Bonus 3 Shs Div ￥5 for 10
002606	大连电瓷	0	20 000 000.00	05/09/2014	10 派 1 元(含税),Div ￥1 for 10
002687	乔治白	39 428 000	49 285 000.00	05/09/2014	10 转增 2 股派 2.5 元(含税),Bonus 2 Shs Div ￥2.5 for 10
300041	回天新材	0	27 032 787.20	05/09/2014	10 派 1.6 元(含税),Div ￥1.6 for 10
300116	坚瑞消防	80 000 000	1 600 000.00	05/09/2014	10 转增 5 股派 0.1 元(含税),Bonus 5 Shs Div ￥0.1 for 10
300222	科大智能	0	5 400 000.00	05/09/2014	10 派 0.5 元(含税),Div ￥0.5 for 10
300348	长亮科技	0	5 170 000.00	05/09/2014	10 派 1 元(含税),Div ￥1 for 10
300371	汇中股份	48 000 000	10 800 000.00	05/09/2014	10 送 9 股转增 1 股派 2.25 元(含税),Bonus 10 Shs Div ￥2.25 for 10
300375	鹏翎股份	0	26 341 368.97	05/09/2014	10 派 2.97 元(含税),Div ￥2.97 for 10
000635	英力特	0	30 308 760.20	05/12/2014	10 派 1 元(含税),Div ￥1 for 10
002061	江山化工	104 598 396	17 433 066.05	05/12/2014	10 转增 3 股派 0.5 元(含税),Bonus 3 Shs Div ￥0.5 for 10
002120	新海股份	0	4 508 400.00	05/12/2014	10 派 0.3 元(含税),Div ￥0.3 for 10
002176	江特电机	0	6 790 810.58	05/12/2014	10 派 0.16 元(含税),Div ￥0.16 for 10
002366	丹甫股份	0	33 375 000.00	05/12/2014	10 派 2.5 元(含税),Div ￥2.5 for 10
002521	齐峰新材	0	84 100 000.00	05/12/2014	10 派 2 元(含税),Div ￥2 for 10
002527	新时达	0	52 721 012.74	05/12/2014	10 派 1.5 元(含税),Div ￥1.5 for 10
002643	烟台万润	0	49 615 200.00	05/12/2014	10 派 1.8 元(含税),Div ￥1.8 for 10
300037	新宙邦	0	42 800 000.00	05/12/2014	10 派 2.5 元(含税),Div ￥2.5 for 10
300051	三五互联	0	16 050 000.00	05/12/2014	10 派 0.5 元(含税),Div ￥0.5 for 10
300099	尤洛卡	0	21 459 945.30	05/12/2014	10 派 1 元(含税),Div ￥1 for 10
300121	阳谷华泰	140 400 000	8 424 000.00	05/12/2014	10 转增 10 股派 0.6 元(含税),Bonus 10 Shs Div ￥0.6 for 10
300213	佳讯飞鸿	126 000 000	7 560 000.00	05/12/2014	10 转增 10 股派 0.6 元(含税),Bonus 10 Shs Div ￥0.6 for 10
000977	浪潮信息	239 931 438	19 194 515.04	05/13/2014	10 转增 10 股派 0.8 元(含税),Bonus 10 Shs Div ￥0.8 for 10
002097	山河智能	0	12 343 500.00	05/13/2014	10 派 0.3 元(含税),Div ￥0.3 for 10
002182	云海金属	0	28 800 000.00	05/13/2014	10 派 1 元(含税),Div ￥1 for 10
002281	光迅科技	0	46 545 344.25	05/13/2014	10 派 2.5 元(含税),Div ￥2.5 for 10
002292	奥飞动漫	0	61 440 000.00	05/13/2014	10 派 1 元(含税),Div ￥1 for 10
002389	南洋科技	0	12 459 205.10	05/13/2014	10 派 0.25 元(含税),Div ￥0.25 for 10
002398	建研集团	0	26 364 000.00	05/13/2014	10 派 1 元(含税),Div ￥1 for 10
002436	兴森科技	0	33 510 000.00	05/13/2014	10 派 1.5 元(含税),Div ￥1.5 for 10
002535	林州重机	0	53 657 463.60	05/13/2014	10 派 1 元(含税),Div ￥1 for 10
002590	万安科技	84 939 400	7 280 520.00	05/13/2014	10 转增 7 股派 0.6 元(含税),Bonus 7 Shs Div ￥0.6 for 10
002616	长青集团	0	8 880 000.00	05/13/2014	10 派 0.6 元(含税),Div ￥0.6 for 10
002665	首航节能	0	28 536 900.00	05/13/2014	10 派 1.07 元(含税),Div ￥1.07 for 10
002688	金河生物	108 920 000	27 230 000.00	05/13/2014	10 送 10 股派 2.5 元(含税),Bonus 10 Shs Div ￥2.5 for 10
300012	华测检测	0	36 938 700.00	05/13/2014	10 派 1 元(含税),Div ￥1 for 10

3. 红股与派息(续)

BONUS ISSUES / DIVIDENDS (Continued)

代码 Code	股票名称 Stock	红股息 Bonus	现金息 Dividend	除息日期 Ex-Date	分红方案 Particulars
300019	硅宝科技	0	32 640 000.00	05/13/2014	10派2元(含税),Div ￥2 for 10
300067	安诺其	163 566 000	16 356 600.00	05/13/2014	10转增10股派1元(含税),Bonus 10 Shs Div ￥1 for 10
300095	华伍股份	102 293 000	10 229 300.00	05/13/2014	10转增10股派1元(含税),Bonus 10 Shs Div ￥1 for 10
300113	顺网科技	158 400 000	33 000 000.00	05/13/2014	10转增12股派2.5元(含税),Bonus 12 Shs Div ￥2.5 for 10
300117	嘉寓股份	108 600 000	7 602 000.00	05/13/2014	10转增5股派0.35元(含税),Bonus 5 Shs Div ￥0.35 for 10
300124	汇川技术	388 798 402	388 799 967.79	05/13/2014	10转增9.9股派9.94元(含税),Bonus 9.9 Shs Div ￥9.94 for 10
300126	锐奇股份	151 560 000	7 578 000.00	05/13/2014	10转增10股派0.5元(含税),Bonus 10 Shs Div ￥0.5 for 10
300194	福安药业	86 710 000	34 684 000.00	05/13/2014	10转增5股派2元(含税),Bonus 5 Shs Div ￥2 for 10
300261	雅本化学	69 657 600	11 609 600.00	05/13/2014	10转增3股派0.5元(含税),Bonus 3 Shs Div ￥0.5 for 10
300298	三诺生物	66 488 000	66 488 000.00	05/13/2014	10转增5股派5元(含税),Bonus 5 Shs Div ￥5 for 10
300324	旋极信息	112 000 000	5 600 000.00	05/13/2014	10转增10股派0.5元(含税),Bonus 10 Shs Div ￥0.5 for 10
300368	汇金股份	61 900 000	24 760 000.00	05/13/2014	10送5股转增5股派4元(含税),Bonus 10 Shs Div ￥4 for 10
000019	深深宝A	44 952 830	0.00	05/14/2014	10转增2股,Bonus 2 Shs for 10
002036	宜科科技	0	10 112 445.00	05/14/2014	10派0.5元(含税),Div ￥0.5 for 10
002180	万力达	18 747 450	0.00	05/14/2014	10转增1.5股,Bonus 1.5 Shs for 10
002183	怡亚通	0	69 028 836.87	05/14/2014	10派0.7元(含税),Div ￥0.7 for 10
002187	广百股份	0	102 726 770.40	05/14/2014	10派3元(含税),Div ￥3 for 10
002241	歌尔声学	0	152 643 011.90	05/14/2014	10派1元(含税),Div ￥1 for 10
002380	科远股份	34 000 000	10 200 000.00	05/14/2014	10转增5股派1.5元(含税),Bonus 5 Shs Div ￥1.5 for 10
002425	凯撒股份	0	11 699 700.00	05/14/2014	10派0.3元(含税),Div ￥0.3 for 10
002439	启明星辰	207 561 666	20 756 166.70	05/14/2014	10送4股转增6股派1元(含税),Bonus 10 Shs Div ￥1 for 10
002548	金新农	0	28 200 000.00	05/14/2014	10派2元(含税),Div ￥2 for 10
002570	贝因美	383 445 000	415 398 750.00	05/14/2014	10转增6股派6.5元(含税),Bonus 6 Shs Div ￥6.5 for 10
200019	深深宝B	5 227 200	0.00	05/14/2014	10转增2股,Bonus 2 Shs for 10
300072	三聚环保	0	30 348 240.00	05/14/2014	10派0.6元(含税),Div ￥0.6 for 10
300145	南方泵业	116 072 800	29 018 200.00	05/14/2014	10转增8股派2元(含税),Bonus 8 Shs Div ￥2 for 10
300224	正海磁材	0	12 000 000.00	05/14/2014	10派0.5元(含税),Div ￥0.5 for 10
300227	光韵达	0	6 700 000.00	05/14/2014	10派0.5元(含税),Div ￥0.5 for 10
300370	安控科技	48 615 700	12 153 925.00	05/14/2014	10送10股派2.5元(含税),Bonus 10 Shs Div ￥2.5 for 10
002010	传化股份	0	73 197 000.00	05/15/2014	10派1.5元(含税),Div ￥1.5 for 10
002017	东信和平	66 690 526	17 784 140.32	05/15/2014	10转增3股派0.8元(含税),Bonus 3 Shs Div ￥0.8 for 10
002091	江苏国泰	0	43 200 000.00	05/15/2014	10派1.2元(含税),Div ￥1.2 for 10
002251	步步高	0	298 557 935.50	05/15/2014	10派5元(含税),Div ￥5 for 10
002258	利尔化学	0	20 244 403.30	05/15/2014	10派1元(含税),Div ￥1 for 10
002288	超华科技	0	7 916 437.44	05/15/2014	10派0.2元(含税),Div ￥0.2 for 10
002364	中恒电气	0	25 413 719.00	05/15/2014	10派1元(含税),Div ￥1 for 10
002369	卓翼科技	240 000 000	26 400 000.00	05/15/2014	10转增10股派1.1元(含税),Bonus 10 Shs Div ￥1.1 for 10
002407	多氟多	0	22 256 000.00	05/15/2014	10派1元(含税),Div ￥1 for 10
002431	棕榈园林	0	59 904 000.00	05/15/2014	10派1.3元(含税),Div ￥1.3 for 10
002480	新筑股份	280 000 000	0.00	05/15/2014	10转增10股,Bonus 10 Shs for 10
002505	大康牧业	437 430 000	0.00	05/15/2014	10转增5股,Bonus 5 Shs for 10
002677	浙江美大	0	70 000 000.00	05/15/2014	10派3.5元(含税),Div ￥3.5 for 10
002701	奥瑞金	306 670 000	306 670 000.00	05/15/2014	10转增10股派10元(含税),Bonus 10 Shs Div ￥10 for 10
300015	爱尔眼科	216 634 405	64 990 713.33	05/15/2014	10转增5股派1.49元(含税),Bonus 5 Shs Div ￥1.49 for 10
300112	万讯自控	80 583 750	10 475 887.50	05/15/2014	10转增5股派0.65元(含税),Bonus 5 Shs Div ￥0.65 for 10
300138	晨光生物	0	1 795 708.72	05/15/2014	10派0.1元(含税),Div ￥0.1 for 10
300329	海伦钢琴	0	5 895 120.00	05/15/2014	10派0.44元(含税),Div ￥0.44 for 10
300341	麦迪电气	92 000 000	9 200 000.00	05/15/2014	10转增10股派1元(含税),Bonus 10 Shs Div ￥1 for 10
000043	中航地产	0	133 392 283.20	05/16/2014	10派2元(含税),Div ￥2 for 10
000402	金融街	0	756 769 952.25	05/16/2014	10派2.5元(含税),Div ￥2.5 for 10
000616	亿城投资	0	31 465 157.35	05/16/2014	10派0.22元(含税),Div ￥0.22 for 10
002001	新和成	362 973 000	362 973 000.00	05/16/2014	10转增5股派5元(含税),Bonus 5 Shs Div ￥5 for 10

3. 红股与派息(续)
BONUS ISSUES / DIVIDENDS (Continued)

代码 Code	股票名称 Stock	红股息 Bonus	现金息 Dividend	除息日期 Ex-Date	分红方案 Particulars
002028	思源电气	175 872 000	87 936 000.00	05/16/2014	10 转增 4 股派 2 元(含税),Bonus 4 Shs Div ¥ 2 for 10
002039	黔源电力	101 799 554	0.00	05/16/2014	10 转增 5 股,Bonus 5 Shs for 10
002123	荣信股份	0	10 080 000.00	05/16/2014	10 派 0.2 元(含税),Div ¥ 0.2 for 10
002178	延华智能	189 395 554	10 330 666.62	05/16/2014	10 送 1 股转增 10 股派 0.6 元(含税),Bonus 11 Shs Div ¥ 0.6 for 10
002213	特 尔 佳	0	10 300 000.00	05/16/2014	10 派 0.5 元(含税),Div ¥ 0.5 for 10
002284	亚太股份	0	28 704 000.00	05/16/2014	10 派 1 元(含税),Div ¥ 1 for 10
002400	省广股份	192 749 906	57 824 971.80	05/16/2014	10 转增 5 股派 1.5 元(含税),Bonus 5 Shs Div ¥ 1.5 for 10
002419	天虹商场	0	288 072 000.00	05/16/2014	10 派 3.6 元(含税),Div ¥ 3.6 for 10
002441	众 业 达	0	58 000 000.00	05/16/2014	10 派 2.5 元(含税),Div ¥ 2.5 for 10
002489	浙江永强	0	239 091 923.50	05/16/2014	10 派 5 元(含税),Div ¥ 5 for 10
002493	荣盛石化	0	111 200 000.00	05/16/2014	10 派 1 元(含税),Div ¥ 1 for 10
002508	老板电器	64 000 000	128 000 000.00	05/16/2014	10 转增 2.5 股派 5 元(含税),Bonus 2.5 Shs Div ¥ 5 for 10
002652	扬子新材	0	16 002 000.00	05/16/2014	10 派 1 元(含税),Div ¥ 1 for 10
002725	跃岭股份	0	40 000 000.00	05/16/2014	10 派 4 元(含税),Div ¥ 4 for 10
300033	同 花 顺	134 400 000	8 064 000.00	05/16/2014	10 转增 10 股派 0.6 元(含税),Bonus 10 Shs Div ¥ 0.6 for 10
300066	三川股份	93 584 312	15 597 463.36	05/16/2014	10 转增 6 股派 1 元(含税),Bonus 6 Shs Div ¥ 1 for 10
300135	宝利沥青	0	25 600 000.00	05/16/2014	10 派 0.5 元(含税),Div ¥ 0.5 for 10
300177	中 海 达	201 948 800	20 194 880.00	05/16/2014	10 转增 10 股派 1 元(含税),Bonus 10 Shs Div ¥ 1 for 10
300238	冠昊生物	0	12 344 500.00	05/16/2014	10 派 1 元(含税),Div ¥ 1 for 10
300250	初灵信息	0	12 000 000.00	05/16/2014	10 派 1.5 元(含税),Div ¥ 1.5 for 10
300264	佳创视讯	76 500 000	15 300 000.00	05/16/2014	10 转增 5 股派 1 元(含税),Bonus 5 Shs Div ¥ 1 for 10
300284	苏 交 科	240 000 000	48 000 000.00	05/16/2014	10 转增 10 股派 2 元(含税),Bonus 10 Shs Div ¥ 2 for 10
300301	长方照明	0	8 180 400.00	05/16/2014	10 派 0.3 元(含税),Div ¥ 0.3 for 10
300373	扬杰科技	82 400 000	17 304 000.00	05/16/2014	10 转增 10 股派 2.1 元(含税),Bonus 10 Shs Div ¥ 2.1 for 10
000544	中原环保	0	9 431 092.97	05/19/2014	10 派 0.35 元(含税),Div ¥ 0.35 for 10
000547	闽福发A	0	41 743 912.00	05/19/2014	10 派 0.5 元(含税),Div ¥ 0.5 for 10
002032	苏 泊 尔	0	234 725 821.44	05/19/2014	10 派 3.7 元(含税),Div ¥ 3.7 for 10
002042	华孚色纺	0	20 824 814.33	05/19/2014	10 派 0.25 元(含税),Div ¥ 0.25 for 10
002055	得润电子	0	20 725 604.00	05/19/2014	10 派 0.5 元(含税),Div ¥ 0.5 for 10
002079	苏州固锝	0	14 559 429.74	05/19/2014	10 派 0.2 元(含税),Div ¥ 0.2 for 10
002090	金智科技	0	20 400 000.00	05/19/2014	10 派 1 元(含税),Div ¥ 1 for 10
002342	巨力索具	0	19 200 000.00	05/19/2014	10 派 0.2 元(含税),Div ¥ 0.2 for 10
002579	中京电子	0	4 672 800.00	05/19/2014	10 派 0.2 元(含税),Div ¥ 0.2 for 10
002621	大连三垒	75 000 000	6 000 000.00	05/19/2014	10 转增 5 股派 0.4 元(含税),Bonus 5 Shs Div ¥ 0.4 for 10
002653	海 思 科	0	270 067 500.00	05/19/2014	10 派 2.5 元(含税),Div ¥ 2.5 for 10
002669	康达新材	100 000 000	12 000 000.00	05/19/2014	10 转增 10 股派 1.2 元(含税),Bonus 10 Shs Div ¥ 1.2 for 10
002678	珠江钢琴	0	62 140 000.00	05/19/2014	10 派 0.65 元(含税),Div ¥ 0.65 for 10
002683	宏大爆破	0	65 688 000.00	05/19/2014	10 派 3 元(含税),Div ¥ 3 for 10
002699	美盛文化	112 200 000	4 675 000.00	05/19/2014	10 转增 12 股派 0.5 元(含税),Bonus 12 Shs Div ¥ 0.5 for 10
300017	网宿科技	156 758 791	31 351 773.89	05/19/2014	10 转增 10 股派 2 元(含税),Bonus 10 Shs Div ¥ 2 for 10
300026	红日药业	191 010 159	38 202 031.80	05/19/2014	10 转增 5 股派 1 元(含税),Bonus 5 Shs Div ¥ 1 for 10
300031	宝通带业	150 000 000	45 000 000.00	05/19/2014	10 转增 10 股派 3 元(含税),Bonus 10 Shs Div ¥ 3 for 10
300150	世纪瑞尔	0	54 000 000.00	05/19/2014	10 派 2 元(含税),Div ¥ 2 for 10
300209	天泽信息	0	3 200 000.00	05/19/2014	10 派 0.2 元(含税),Div ¥ 0.2 for 10
300248	新 开 普	53 520 000	8 920 000.00	05/19/2014	10 转增 6 股派 1 元(含税),Bonus 6 Shs Div ¥ 1 for 10
300304	云意电气	0	20 000 000.00	05/19/2014	10 派 2 元(含税),Div ¥ 2 for 10
000968	煤 气 化	0	5 137 470.00	05/20/2014	10 派 0.1 元(含税),Div ¥ 0.1 for 10
000988	华工科技	0	8 911 166.32	05/20/2014	10 派 0.1 元(含税),Div ¥ 0.1 for 10
000990	诚志股份	0	8 910 972.42	05/20/2014	10 派 0.3 元(含税),Div ¥ 0.3 for 10
002128	露天煤业	0	132 668 616.60	05/20/2014	10 派 1 元(含税),Div ¥ 1 for 10
002170	芭田股份	0	51 093 201.60	05/20/2014	10 派 0.6 元(含税),Div ¥ 0.6 for 10
002191	劲嘉股份	0	64 200 000.00	05/20/2014	10 派 1 元(含税),Div ¥ 1 for 10

3. 红股与派息(续)

BONUS ISSUES / DIVIDENDS (Continued)

代码 Code	股票名称 Stock	红股息 Bonus	现金息 Dividend	除息日期 Ex-Date	分红方案 Particulars
002215	诺普信	162 606 330	108 404 220.00	05/20/2014	10 转增 3 股派 2 元(含税),Bonus 3 Shs Div ¥ 2 for 10
002318	久立特材	0	62 400 000.00	05/20/2014	10 派 2 元(含税),Div ¥ 2 for 10
002351	漫步者	0	52 920 000.00	05/20/2014	10 派 1.8 元(含税),Div ¥ 1.8 for 10
002501	利源精制	0	60 840 000.00	05/20/2014	10 派 1.3 元(含税),Div ¥ 1.3 for 10
002671	龙泉股份	218 342 174	43 668 570.05	05/20/2014	10 转增 9.7 股派 1.94 元(含税),Bonus 9.7 Shs Div ¥ 1.94 for 10
002690	美亚光电	78 000 000	78 000 000.00	05/20/2014	10 转增 3 股派 3 元(含税),Bonus 3 Shs Div ¥ 3 for 10
300053	欧比特	0	5 000 000.00	05/20/2014	10 派 0.25 元(含税),Div ¥ 0.25 for 10
300082	奥克股份	0	50 544 000.00	05/20/2014	10 派 1.5 元(含税),Div ¥ 1.5 for 10
300090	盛运股份	235 330 904	0.00	05/20/2014	10 转增 8 股,Bonus 8 Shs for 10
300164	通源石油	142 560 000	11 880 000.00	05/20/2014	10 转增 6 股派 0.5 元(含税),Bonus 6 Shs Div ¥ 0.5 for 10
300168	万达信息	243 567 200	24 356 720.00	05/20/2014	10 转增 10 股派 1 元(含税),Bonus 10 Shs Div ¥ 1 for 10
300182	捷成股份	232 489 711	52 310 184.98	05/20/2014	10 转增 10 股派 2.25 元(含税),Bonus 10 Shs Div ¥ 2.25 for 10
300186	大华农	0	160 200 000.00	05/20/2014	10 派 3 元(含税),Div ¥ 3 for 10
300197	铁汉生态	189 483 526	31 580 587.80	05/20/2014	10 转增 6 股派 1 元(含税),Bonus 6 Shs Div ¥ 1 for 10
300207	欣旺达	0	12 220 000.00	05/20/2014	10 派 0.5 元(含税),Div ¥ 0.5 for 10
300272	开能环保	66 192 490	28 368 210.00	05/20/2014	10 转增 3.5 股派 1.5 元(含税),Bonus 3.5 Shs Div ¥ 1.5 for 10
300278	华昌达	0	1 734 000.00	05/20/2014	10 派 0.1 元(含税),Div ¥ 0.1 for 10
300310	宜通世纪	52 800 000	8 800 000.00	05/20/2014	10 转增 3 股派 0.5 元(含税),Bonus 3 Shs Div ¥ 0.5 for 10
300314	戴维医疗	0	12 800 000.00	05/20/2014	10 派 0.8 元(含税),Div ¥ 0.8 for 10
300359	全通教育	32 400 000	8 100 000.00	05/20/2014	10 转增 5 股派 1.25 元(含税),Bonus 5 Shs Div ¥ 1.25 for 10
000926	福星股份	0	142 471 130.00	05/21/2014	10 派 2 元(含税),Div ¥ 2 for 10
002151	北斗星通	0	26 980 115.04	05/21/2014	10 派 1.15 元(含税),Div ¥ 1.15 for 10
002302	西部建设	0	51 611 702.50	05/21/2014	10 派 1 元(含税),Div ¥ 1 for 10
002311	海大集团	0	128 399 685.60	05/21/2014	10 派 1.2 元(含税),Div ¥ 1.2 for 10
002372	伟星新材	101 166 000	269 776 000.00	05/21/2014	10 转增 3 股派 8 元(含税),Bonus 3 Shs Div ¥ 8 for 10
002414	高德红外	0	12 000 000.00	05/21/2014	10 派 0.2 元(含税),Div ¥ 0.2 for 10
002444	巨星科技	0	101 400 000.00	05/21/2014	10 派 1 元(含税),Div ¥ 1 for 10
002450	康得新	0	86 077 207.39	05/21/2014	10 派 0.91 元(含税),Div ¥ 0.91 for 10
002475	立讯精密	218 988 000	38 322 900.00	05/21/2014	10 转增 4 股派 0.7 元(含税),Bonus 4 Shs Div ¥ 0.7 for 10
002484	江海股份	124 800 000	31 200 000.00	05/21/2014	10 转增 6 股派 1.5 元(含税),Bonus 6 Shs Div ¥ 1.5 for 10
002526	山东矿机	0	21 360 000.00	05/21/2014	10 派 0.4 元(含税),Div ¥ 0.4 for 10
002644	佛慈制药	88 858 000	2 843 456.00	05/21/2014	10 转增 10 股派 0.32 元(含税),Bonus 10 Shs Div ¥ 0.32 for 10
002689	博林特	120 852 786	120 852 786.90	05/21/2014	10 转增 3 股派 3 元(含税),Bonus 3 Shs Div ¥ 3 for 10
300079	数码视讯	340 457 519	34 045 991.32	05/21/2014	10 转增 10 股派 1 元(含税),Bonus 10 Shs Div ¥ 1 for 10
300088	长信科技	0	51 370 234.10	05/21/2014	10 派 1 元(含税),Div ¥ 1 for 10
300129	泰胜风能	0	16 200 000.00	05/21/2014	10 派 0.5 元(含税),Div ¥ 0.5 for 10
300140	启源装备	0	12 200 000.00	05/21/2014	10 派 1 元(含税),Div ¥ 1 for 10
300149	量子高科	100 500 000	12 060 000.00	05/21/2014	10 转增 5 股派 0.6 元(含税),Bonus 5 Shs Div ¥ 0.6 for 10
300262	巴安水务	0	6 670 000.00	05/21/2014	10 派 0.25 元(含税),Div ¥ 0.25 for 10
300281	金明精机	0	5 999 990.54	05/21/2014	10 派 0.5 元(含税),Div ¥ 0.5 for 10
300339	润和软件	76 740 000	61 392 000.00	05/21/2014	10 转增 5 股派 4 元(含税),Bonus 5 Shs Div ¥ 4 for 10
300358	楚天科技	43 799 550	29 199 700.00	05/21/2014	10 转增 6 股派 4 元(含税),Bonus 6 Shs Div ¥ 4 for 10
000421	南京中北	0	17 584 205.00	05/22/2014	10 派 0.5 元(含税),Div ¥ 0.5 for 10
000893	东凌粮油	135 890 000	40 767 000.00	05/22/2014	10 转增 5 股派 1.5 元(含税),Bonus 5 Shs Div ¥ 1.5 for 10
002063	远光软件	0	23 099 916.30	05/22/2014	10 派 0.5 元(含税),Div ¥ 0.5 for 10
002078	太阳纸业	1 150 000 000	115 000 000.00	05/22/2014	10 转增 10 股派 1 元(含税),Bonus 10 Shs Div ¥ 1 for 10
002232	启明信息	0	817 096.91	05/22/2014	10 派 0.02 元(含税),Div ¥ 0.02 for 10
002236	大华股份	0	114 613 274.66	05/22/2014	10 派 0.98 元(含税),Div ¥ 0.98 for 10
002313	日海通讯	0	6 240 000.00	05/22/2014	10 派 0.2 元(含税),Div ¥ 0.2 for 10
002334	英威腾	0	35 567 950.00	05/22/2014	10 派 1 元(含税),Div ¥ 1 for 10
002352	鼎泰新材	0	7 783 078.00	05/22/2014	10 派 1 元(含税),Div ¥ 1 for 10
002464	金利科技	0	16 014 894.83	05/22/2014	10 派 1.1 元(含税),Div ¥ 1.1 for 10

3. 红股与派息(续)

BONUS ISSUES / DIVIDENDS (Continued)

代码 Code	股票名称 Stock	红股息 Bonus	现金息 Dividend	除息日期 Ex-Date	分红方案 Particulars
002494	华斯股份	40 209 000	13 403 000.00	05/22/2014	10 转增 3 股派 1 元(含税),Bonus 3 Shs Div ¥ 1 for 10
002522	浙江众成	220 820 550	66 246 165.00	05/22/2014	10 转增 10 股派 3 元(含税),Bonus 10 Shs Div ¥ 3 for 10
002532	新界泵业	160 000 000	16 000 000.00	05/22/2014	10 转增 10 股派 1 元(含税),Bonus 10 Shs Div ¥ 1 for 10
002566	益盛药业	110 317 200	22 063 440.00	05/22/2014	10 转增 5 股派 1 元(含税),Bonus 5 Shs Div ¥ 1 for 10
002641	永高股份	72 000 000	46 800 000.00	05/22/2014	10 送 2 股派 1.3 元(含税),Bonus 2 Shs Div ¥ 1.3 for 10
002693	双成药业	90 000 000	36 000 000.00	05/22/2014	10 转增 5 股派 2 元(含税),Bonus 5 Shs Div ¥ 2 for 10
300076	GQY视讯	106 000 000	10 600 000.00	05/22/2014	10 转增 10 股派 1 元(含税),Bonus 10 Shs Div ¥ 1 for 10
300206	理邦仪器	65 000 000	29 900 000.00	05/22/2014	10 转增 5 股派 2.3 元(含税),Bonus 5 Shs Div ¥ 2.3 for 10
300210	森远股份	107 784 000	10 778 400.00	05/22/2014	10 转增 8 股派 0.8 元(含税),Bonus 8 Shs Div ¥ 0.8 for 10
300232	洲明科技	0	6 083 764.50	05/22/2014	10 派 0.6 元(含税),Div ¥ 0.6 for 10
000027	深圳能源	0	660 748 599.50	05/23/2014	10 派 2.5 元(含税),Div ¥ 2.5 for 10
000565	渝三峡A	0	8 671 844.40	05/23/2014	10 派 0.5 元(含税),Div ¥ 0.5 for 10
000712	锦龙股份	448 000 000	89 600 000.00	05/23/2014	10 转增 10 股派 2 元(含税),Bonus 10 Shs Div ¥ 2 for 10
000726	鲁 泰 A	0	213 531 652.00	05/23/2014	10 派 3.8 元(含税),Div ¥ 3.8 for 10
000729	燕京啤酒	0	224 689 537.12	05/23/2014	10 派 0.8 元(含税),Div ¥ 0.8 for 10
000748	长城信息	0	26 289 351.90	05/23/2014	10 派 0.7 元(含税),Div ¥ 0.7 for 10
000788	北大医药	0	6 555 861.68	05/23/2014	10 派 0.11 元(含税),Div ¥ 0.11 for 10
002020	京新药业	0	25 266 284.00	05/23/2014	10 派 1 元(含税),Div ¥ 1 for 10
002144	宏达高科	0	35 352 505.60	05/23/2014	10 派 2 元(含税),Div ¥ 2 for 10
002322	理工监测	0	28 252 000.00	05/23/2014	10 派 1 元(含税),Div ¥ 1 for 10
002339	积成电子	0	22 733 760.00	05/23/2014	10 派 0.6 元(含税),Div ¥ 0.6 for 10
002406	远东传动	0	84 150 000.00	05/23/2014	10 派 3 元(含税),Div ¥ 3 for 10
002412	汉森制药	148 000 000	74 000 000.00	05/23/2014	10 转增 10 股派 5 元(含税),Bonus 10 Shs Div ¥ 5 for 10
002499	科林环保	22 500 000	4 500 000.00	05/23/2014	10 转增 2 股派 0.4 元(含税),Bonus 2 Shs Div ¥ 0.4 for 10
002523	天桥起重	0	16 640 000.00	05/23/2014	10 派 0.5 元(含税),Div ¥ 0.5 for 10
002564	张 化 机	369 856 000	14 794 240.00	05/23/2014	10 转增 10 股派 0.4 元(含税),Bonus 10 Shs Div ¥ 0.4 for 10
002577	雷柏科技	0	31 116 800.00	05/23/2014	10 派 1.1 元(含税),Div ¥ 1.1 for 10
002583	海 能 达	0	22 240 000.00	05/23/2014	10 派 0.8 元(含税),Div ¥ 0.8 for 10
002614	蒙 发 利	120 000 000	24 000 000.00	05/23/2014	10 转增 5 股派 1 元(含税),Bonus 5 Shs Div ¥ 1 for 10
002622	永大集团	0	3 900 000.00	05/23/2014	10 派 0.26 元(含税),Div ¥ 0.26 for 10
002624	金磊股份	0	10 000 000.00	05/23/2014	10 派 0.5 元(含税),Div ¥ 0.5 for 10
002670	华声股份	0	60 000 000.00	05/23/2014	10 派 3 元(含税),Div ¥ 3 for 10
002723	金 莱 特	0	37 340 000.00	05/23/2014	10 派 4 元(含税),Div ¥ 4 for 10
200726	鲁 泰 B	0	188 433 784.68	05/23/2014	10 派 3.8 元(含税),Div HK $ 4.78 for 10
300005	探 路 者	85 006 094	106 258 851.32	05/23/2014	10 送 2 股派 2.5 元(含税),Bonus 2 Shs Div ¥ 2.5 for 10
300077	国民技术	0	4 080 000.00	05/23/2014	10 派 0.15 元(含税),Div ¥ 0.15 for 10
300084	海默科技	0	6 400 000.00	05/23/2014	10 派 0.5 元(含税),Div ¥ 0.5 for 10
300086	康芝药业	100 000 000	40 000 000.00	05/23/2014	10 转增 5 股派 2 元(含税),Bonus 5 Shs Div ¥ 2 for 10
300087	荃银高科	52 800 000	15 840 000.00	05/23/2014	10 转增 5 股派 1.5 元(含税),Bonus 5 Shs Div ¥ 1.5 for 10
300115	长盈精密	258 000 000	25 800 000.00	05/23/2014	10 转增 10 股派 1 元(含税),Bonus 10 Shs Div ¥ 1 for 10
300153	科泰电源	0	16 000 000.00	05/23/2014	10 派 1 元(含税),Div ¥ 1 for 10
300154	瑞凌股份	0	44 700 000.00	05/23/2014	10 派 2 元(含税),Div ¥ 2 for 10
300205	天喻信息	215 028 000	21 502 800.00	05/23/2014	10 转增 10 股派 1 元(含税),Bonus 10 Shs Div ¥ 1 for 10
300259	新天科技	90 816 000	19 979 520.00	05/23/2014	10 转增 5 股派 1.1 元(含税),Bonus 5 Shs Div ¥ 1.1 for 10
300285	国瓷材料	0	18 879 590.90	05/23/2014	10 派 1.49 元(含税),Div ¥ 1.49 for 10
300299	富春通信	60 300 000	1 206 000.00	05/23/2014	10 转增 5 股派 0.1 元(含税),Bonus 5 Shs Div ¥ 0.1 for 10
300303	聚飞光电	65 280 000	43 520 000.00	05/23/2014	10 转增 3 股派 2 元(含税),Bonus 3 Shs Div ¥ 2 for 10
300315	掌趣科技	462 981 756	43 211 630.62	05/23/2014	10 转增 6 股派 0.56 元(含税),Bonus 6 Shs Div ¥ 0.56 for 10
300333	兆日科技	0	22 400 000.00	05/23/2014	10 派 2 元(含税),Div ¥ 2 for 10
300335	迪森股份	104 616 625	31 384 987.65	05/23/2014	10 转增 5 股派 1.5 元(含税),Bonus 5 Shs Div ¥ 1.5 for 10
300357	我武生物	60 600 000	30 300 000.00	05/23/2014	10 送 6 股派 3 元(含税),Bonus 6 Shs Div ¥ 3 for 10
000762	西藏矿业	0	9 519 497.54	05/26/2014	10 派 0.2 元(含税),Div ¥ 0.2 for 10

3. 红股与派息(续)

BONUS ISSUES / DIVIDENDS (Continued)

代码 Code	股票名称 Stock	红股息 Bonus	现金息 Dividend	除息日期 Ex-Date	分红方案 Particulars
002325	洪涛股份	0	35 278 149.55	05/26/2014	10派0.5元(含税),Div ￥0.5 for 10
002601	佰利联	0	9 575 736.54	05/26/2014	10派0.5元(含税),Div ￥0.5 for 10
002645	华宏科技	36 001 800	9 600 480.00	05/26/2014	10转增3股派0.8元(含税),Bonus 3 Shs Div ￥0.8 for 10
002700	新疆浩源	117 340 800	14 080 896.00	05/26/2014	10转增10股派1.2元(含税),Bonus 10 Shs Div ￥1.2 for 10
300003	乐普医疗	0	105 560 000.00	05/26/2014	10派1.3元(含税),Div ￥1.3 for 10
300057	万顺股份	0	33 760 000.00	05/26/2014	10派0.8元(含税),Div ￥0.8 for 10
300059	东方财富	537 600 000	13 440 000.00	05/26/2014	10转增8股派0.2元(含税),Bonus 8 Shs Div ￥0.2 for 10
000826	桑德环境	194 680 758	64 893 586.30	05/27/2014	10转增3股派1元(含税),Bonus 3 Shs Div ￥1 for 10
002023	海特高新	0	33 698 538.50	05/27/2014	10派1元(含税),Div ￥1 for 10
002057	中钢天源	99 690 835	2 492 270.88	05/27/2014	10转增10股派0.25元(含税),Bonus 10 Shs Div ￥0.25 for 10
002224	三力士	327 334 848	32 733 484.90	05/27/2014	10送3股转增7股派1元(含税),Bonus 10 Shs Div ￥1 for 10
002273	水晶光电	0	37 535 025.00	05/27/2014	10派1元(含税),Div ￥1 for 10
002317	众生药业	0	90 000 000.00	05/27/2014	10派2.5元(含税),Div ￥2.5 for 10
002385	大北农	0	163 883 646.60	05/27/2014	10派1元(含税),Div ￥1 for 10
002455	百川股份	105 360 000	26 340 000.00	05/27/2014	10转增8股派2元(含税),Bonus 8 Shs Div ￥2 for 10
002491	通鼎光电	82 599 000	55 066 000.00	05/27/2014	10转增3股派2元(含税),Bonus 3 Shs Div ￥2 for 10
002656	卡奴迪路	0	36 000 000.00	05/27/2014	10派1.8元(含税),Div ￥1.8 for 10
002702	海欣食品	0	14 140 000.00	05/27/2014	10派1元(含税),Div ￥1 for 10
300125	易世达	0	3 540 000.00	05/27/2014	10派0.3元(含税),Div ￥0.3 for 10
300183	东软载波	0	111 240 481.50	05/27/2014	10派5元(含税),Div ￥5 for 10
300254	仟源制药	0	13 380 000.00	05/27/2014	10派1元(含税),Div ￥1 for 10
300270	中威电子	0	2 472 200.00	05/27/2014	10派0.2元(含税),Div ￥0.2 for 10
300343	联创节能	40 000 000	16 400 000.00	05/27/2014	10转增10股派4.1元(含税),Bonus 10 Shs Div ￥4.1 for 10
300351	永贵电器	51 090 000	20 436 000.00	05/27/2014	10转增5股派2元(含税),Bonus 5 Shs Div ￥2 for 10
300352	北信源	133 400 000	13 340 000.00	05/27/2014	10转增10股派1元(含税),Bonus 10 Shs Div ￥1 for 10
000028	国药一致	0	55 394 341.74	05/28/2014	10派1.8元(含税),Div ￥1.8 for 10
000413	东旭光电	1 606 000 000	0.00	05/28/2014	10转增20股,Bonus 20 Shs for 10
000538	云南白药	347 133 239	347 133 239.50	05/28/2014	10送5股派5元(含税),Bonus 5 Shs Div ￥5 for 10
000625	长安汽车	0	376 089 996.60	05/28/2014	10派1元(含税),Div ￥1 for 10
000703	恒逸石化	0	115 358 762.60	05/28/2014	10派1元(含税),Div ￥1 for 10
000728	国元证券	0	196 410 000.00	05/28/2014	10派1元(含税),Div ￥1 for 10
000989	九芝堂	0	178 563 160.80	05/28/2014	10派6元(含税),Div ￥6 for 10
002139	拓邦股份	0	21 840 000.00	05/28/2014	10派1元(含税),Div ￥1 for 10
002227	奥特迅	109 356 950	10 935 695.00	05/28/2014	10转增10股派1元(含税),Bonus 10 Shs Div ￥1 for 10
002256	彩虹精化	0	10 962 000.00	05/28/2014	10派0.35元(含税),Div ￥0.35 for 10
002260	伊立浦	0	15 600 000.00	05/28/2014	10派1元(含税),Div ￥1 for 10
002262	恩华药业	65 520 000	18 018 000.00	05/28/2014	10送2股派0.55元(含税),Bonus 2 Shs Div ￥0.55 for 10
002285	世联行	339 456 000	42 432 000.00	05/28/2014	10送4股转增4股派1元(含税),Bonus 8 Shs Div ￥1 for 10
002290	禾盛新材	0	10 533 600.00	05/28/2014	10派0.5元(含税),Div ￥0.5 for 10
002293	罗莱家纺	0	98 254 170.00	05/28/2014	10派3.5元(含税),Div ￥3.5 for 10
002307	北新路桥	128 613 960	0.00	05/28/2014	10转增3股,Bonus 3 Shs for 10
002348	高乐股份	0	23 680 000.00	05/28/2014	10派0.5元(含税),Div ￥0.5 for 10
002421	达实智能	0	20 880 000.00	05/28/2014	10派1元(含税),Div ￥1 for 10
002503	搜于特	86 400 000	64 800 000.00	05/28/2014	10转增2股派1.5元(含税),Bonus 2 Shs Div ￥1.5 for 10
002528	英飞拓	106 014 960	70 676 640.00	05/28/2014	10转增3股派2元(含税),Bonus 3 Shs Div ￥2 for 10
002549	凯美特气	135 000 000	0.00	05/28/2014	10转增5股,Bonus 5 Shs for 10
002649	博彦科技	0	38 372 800.00	05/28/2014	10派2.32元(含税),Div ￥2.32 for 10
002657	中科金财	0	7 328 741.07	05/28/2014	10派0.7元(含税),Div ￥0.7 for 10
002663	普邦园林	0	61 487 360.00	05/28/2014	10派1.1元(含税),Div ￥1.1 for 10
200028	一致B	0	12 437 625.82	05/28/2014	10派1.8元(含税),Div HK$ 2.27 for 10
200413	东旭B	200 000 000	0.00	05/28/2014	10转增20股,Bonus 20 Shs for 10
200625	长安B	0	113 542 015.55	05/28/2014	10派1元(含税),Div HK$ 1.26 for 10

3. 红股与派息(续)

BONUS ISSUES / DIVIDENDS (Continued)

代码 Code	股票名称 Stock	红股息 Bonus	现金息 Dividend	除息日期 Ex-Date	分红方案 Particulars
300075	数字政通	63 000 000	25 200 000.00	05/28/2014	10 转增 5 股派 2 元(含税),Bonus 5 Shs Div ￥2 for 10
300122	智飞生物	400 000 000	80 000 000.00	05/28/2014	10 转增 10 股派 2 元(含税),Bonus 10 Shs Div ￥2 for 10
300283	温州宏丰	46 040 150	920 803.00	05/28/2014	10 转增 5 股派 0.1 元(含税),Bonus 5 Shs Div ￥0.1 for 10
300325	德威新材	160 000 000	8 000 000.00	05/28/2014	10 转增 10 股派 0.5 元(含税),Bonus 10 Shs Div ￥0.5 for 10
300337	银邦股份	186 800 000	16 812 000.00	05/28/2014	10 转增 10 股派 0.9 元(含税),Bonus 10 Shs Div ￥0.9 for 10
300354	东华测试	19 957 240	6 652 413.60	05/28/2014	10 转增 3 股派 1 元(含税),Bonus 3 Shs Div ￥1 for 10
000016	深康佳A	0	7 982 969.00	05/29/2014	10 派 0.1 元(含税),Div ￥0.1 for 10
000600	建投能源	0	323 031 157.60	05/29/2014	10 派 2 元(含税),Div ￥2 for 10
000630	铜陵有色	0	142 160 670.70	05/29/2014	10 派 1 元(含税),Div ￥1 for 10
000697	炼石有色	0	8 395 200.74	05/29/2014	10 派 0.15 元(含税),Div ￥0.15 for 10
000980	金马股份	0	7 922 100.00	05/29/2014	10 派 0.15 元(含税),Div ￥0.15 for 10
002073	软控股份	0	7 423 650.00	05/29/2014	10 派 0.1 元(含税),Div ￥0.1 for 10
002121	科陆电子	0	9 917 222.52	05/29/2014	10 派 0.25 元(含税),Div ￥0.25 for 10
002140	东华科技	0	22 301 726.70	05/29/2014	10 派 0.5 元(含税),Div ￥0.5 for 10
002156	通富微电	0	12 997 334.40	05/29/2014	10 派 0.2 元(含税),Div ￥0.2 for 10
002238	天威视讯	0	32 040 000.00	05/29/2014	10 派 1 元(含税),Div ￥1 for 10
002253	川大智胜	0	27 849 120.00	05/29/2014	10 派 2 元(含税),Div ￥2 for 10
002345	潮宏基	0	63 383 340.00	05/29/2014	10 派 1.5 元(含税),Div ￥1.5 for 10
002356	浩宁达	0	20 000 000.00	05/29/2014	10 派 2.5 元(含税),Div ￥2.5 for 10
002438	江苏神通	0	10 400 000.00	05/29/2014	10 派 0.5 元(含税),Div ￥0.5 for 10
002445	中南重工	0	7 564 500.00	05/29/2014	10 派 0.3 元(含税),Div ￥0.3 for 10
002488	金固股份	0	18 000 000.00	05/29/2014	10 派 1 元(含税),Div ￥1 for 10
002552	宝鼎重工	150 000 000	7 500 000.00	05/29/2014	10 转增 10 股派 0.5 元(含税),Bonus 10 Shs Div ￥0.5 for 10
002582	好想你	0	14 760 000.00	05/29/2014	10 派 1 元(含税),Div ￥1 for 10
002609	捷顺科技	110 430 484	7 362 032.28	05/29/2014	10 转增 6 股派 0.4 元(含税),Bonus 6 Shs Div ￥0.4 for 10
002722	金轮股份	0	10 728 000.00	05/29/2014	10 派 0.8 元(含税),Div ￥0.8 for 10
200016	深康佳B	0	5 107 458.37	05/29/2014	10 派 0.1 元(含税),Div HK$ 0.13 for 10
300020	银江股份	0	12 130 248.81	05/29/2014	10 派 0.44 元(含税),Div ￥0.44 for 10
300114	中航电测	0	15 600 000.00	05/29/2014	10 派 1 元(含税),Div ￥1 for 10
300161	华中数控	53 915 000	3 234 900.00	05/29/2014	10 转增 5 股派 0.3 元(含税),Bonus 5 Shs Div ￥0.3 for 10
300246	宝莱特	0	7 304 400.00	05/29/2014	10 派 0.5 元(含税),Div ￥0.5 for 10
300305	裕兴股份	0	14 112 000.00	05/29/2014	10 派 0.98 元(含税),Div ￥0.98 for 10
300331	苏大维格	31 000 000	3 100 000.00	05/29/2014	10 转增 5 股派 0.5 元(含税),Bonus 5 Shs Div ￥0.5 for 10
300369	绿盟科技	50 760 000	22 842 000.00	05/29/2014	10 送 2 股转增 4 股派 2.7 元(含税),Bonus 6 Shs Div ￥2.7 for 10
300379	东方通	0	10 286 636.20	05/29/2014	10 派 2 元(含税),Div ￥2 for 10
000069	华侨城A	0	509 004 897.55	05/30/2014	10 派 0.7 元(含税),Div ￥0.7 for 10
000089	深圳机场	0	59 212 546.09	05/30/2014	10 派 0.35 元(含税),Div ￥0.35 for 10
000593	大通燃气	0	19 595 814.14	05/30/2014	10 派 0.7 元(含税),Div ￥0.7 for 10
000739	普洛药业	244 636 719	8 154 557.32	05/30/2014	10 转增 3 股派 0.1 元(含税),Bonus 3 Shs Div ￥0.1 for 10
000916	华北高速	0	87 200 000.00	05/30/2014	10 派 0.8 元(含税),Div ￥0.8 for 10
002041	登海种业	0	35 200 000.00	05/30/2014	10 派 1 元(含税),Div ￥1 for 10
002126	银轮股份	0	11 463 900.00	05/30/2014	10 派 0.35 元(含税),Div ￥0.35 for 10
002135	东南网架	0	7 486 000.00	05/30/2014	10 派 0.1 元(含税),Div ￥0.1 for 10
002152	广电运通	149 447 461	149 447 461.20	05/30/2014	10 送 2 股派 2 元(含税),Bonus 2 Shs Div ￥2 for 10
002158	汉钟精机	23 988 195	83 958 682.50	05/30/2014	10 转增 1 股派 3.5 元(含税),Bonus 1 Shs Div ￥3.5 for 10
002186	全聚德	0	62 286 400.00	05/30/2014	10 派 2.2 元(含税),Div ￥2.2 for 10
002205	国统股份	0	23 230 403.60	05/30/2014	10 派 2 元(含税),Div ￥2 for 10
002222	福晶科技	0	28 500 000.00	05/30/2014	10 派 1 元(含税),Div ￥1 for 10
002225	濮耐股份	0	39 639 351.75	05/30/2014	10 派 0.5 元(含税),Div ￥0.5 for 10
002255	海陆重工	0	12 910 000.00	05/30/2014	10 派 0.5 元(含税),Div ￥0.5 for 10
002324	普利特	0	54 000 000.00	05/30/2014	10 派 2 元(含税),Div ￥2 for 10
002467	二六三	241 265 596	96 506 793.35	05/30/2014	10 转增 10 股派 4 元(含税),Bonus 10 Shs Div ￥4 for 10

3. 红股与派息(续)

BONUS ISSUES / DIVIDENDS (Continued)

代码 Code	股票名称 Stock	红股息 Bonus	现金息 Dividend	除息日期 Ex-Date	分红方案 Particulars
002495	佳隆股份	0	25 391 556.00	05/30/2014	10派0.9元(含税),Div ¥0.9 for 10
002537	海立美达	0	15 248 000.00	05/30/2014	10派1元(含税),Div ¥1 for 10
002576	通达动力	0	4 953 000.00	05/30/2014	10派0.3元(含税),Div ¥0.3 for 10
002634	棒杰股份	0	20 010 000.00	05/30/2014	10派2元(含税),Div ¥2 for 10
002637	赞宇科技	0	16 000 000.00	05/30/2014	10派1元(含税),Div ¥1 for 10
002664	信质电机	0	29 334 800.00	05/30/2014	10派2.2元(含税),Div ¥2.2 for 10
002713	东易日盛	0	62 420 238.00	05/30/2014	10派5元(含税),Div ¥5 for 10
300036	超图软件	0	12 230 968.00	05/30/2014	10派1元(含税),Div ¥1 for 10
300056	三维丝	56 160 000	18 720 000.00	05/30/2014	10转增6股派2元(含税),Bonus 6 Shs Div ¥2 for 10
300058	蓝色光标	474 052 625	94 810 525.00	05/30/2014	10转增10股派2元(含税),Bonus 10 Shs Div ¥2 for 10
300078	中瑞思创	0	83 750 000.00	05/30/2014	10派5元(含税),Div ¥5 for 10
300104	乐视网	0	26 349 369.78	05/30/2014	10派0.31元(含税),Div ¥0.31 for 10
300142	沃森生物	54 000 000	9 000 000.00	05/30/2014	10转增3股派0.5元(含税),Bonus 3 Shs Div ¥0.5 for 10
300219	鸿利光电	0	7 389 358.50	05/30/2014	10派0.3元(含税),Div ¥0.3 for 10
300240	飞力达	0	16 752 000.00	05/30/2014	10派1元(含税),Div ¥1 for 10
300269	联建光电	0	3 531 840.00	05/30/2014	10派0.3元(含税),Div ¥0.3 for 10
300274	阳光电源	327 240 000	39 268 800.00	05/30/2014	10转增10股派1.2元(含税),Bonus 10 Shs Div ¥1.2 for 10
300276	三丰智能	124 800 000	2 496 000.00	05/30/2014	10转增10股派0.2元(含税),Bonus 10 Shs Div ¥0.2 for 10
000582	北部湾港	0	430 489 440.07	06/03/2014	10派5.17元(含税),Div ¥5.17 for 10
000877	天山股份	0	88 010 125.90	06/03/2014	10派1元(含税),Div ¥1 for 10
002065	东华软件	734 916 360	146 983 272.00	06/03/2014	10转增10股派2元(含税),Bonus 10 Shs Div ¥2 for 10
300065	海兰信	105 252 970	5 262 648.50	06/03/2014	10转增10股派0.5元(含税),Bonus 10 Shs Div ¥0.5 for 10
300328	宜安科技	0	11 200 000.00	06/03/2014	10派1元(含税),Div ¥1 for 10
000669	金鸿能源	134 513 943	53 805 577.40	06/04/2014	10转增5股派2元(含税),Bonus 5 Shs Div ¥2 for 10
000848	承德露露	100 365 408	140 511 571.20	06/04/2014	10送2.5股派3.5元(含税),Bonus 2.5 Shs Div ¥3.5 for 10
002050	三花股份	178 421 199	118 947 466.40	06/04/2014	10转增3股派2元(含税),Bonus 3 Shs Div ¥2 for 10
002209	达意隆	0	3 904 881.00	06/04/2014	10派0.2元(含税),Div ¥0.2 for 10
002349	精华制药	0	10 000 000.00	06/04/2014	10派0.5元(含税),Div ¥0.5 for 10
002424	贵州百灵	0	94 080 000.00	06/04/2014	10派2元(含税),Div ¥2 for 10
002468	艾迪西	55 296 000	2 764 800.00	06/04/2014	10转增2股派0.1元(含税),Bonus 2 Shs Div ¥0.1 for 10
002481	双塔食品	0	19 440 000.00	06/04/2014	10派0.45元(含税),Div ¥0.45 for 10
002674	兴业科技	0	60 725 000.00	06/04/2014	10派2.5元(含税),Div ¥2.5 for 10
300167	迪威视讯	100 080 000	0.00	06/04/2014	10转增5股,Bonus 5 Shs for 10
300244	迪安诊断	83 701 800	23 914 800.00	06/04/2014	10转增7股派2元(含税),Bonus 7 Shs Div ¥2 for 10
000888	峨眉山A	0	21 076 524.08	06/05/2014	10派0.8元(含税),Div ¥0.8 for 10
002008	大族激光	0	211 099 724.80	06/05/2014	10派2元(含税),Div ¥2 for 10
002046	轴研科技	0	8 358 130.44	06/05/2014	10派0.3元(含税),Div ¥0.3 for 10
002056	横店东磁	0	41 090 000.00	06/05/2014	10派1元(含税),Div ¥1 for 10
002077	大港股份	0	12 600 000.00	06/05/2014	10派0.5元(含税),Div ¥0.5 for 10
002146	荣盛发展	0	378 545 806.00	06/05/2014	10派2元(含税),Div ¥2 for 10
002189	利达光电	0	3 187 840.00	06/05/2014	10派0.16元(含税),Div ¥0.16 for 10
002194	武汉凡谷	0	55 588 000.00	06/05/2014	10派1元(含税),Div ¥1 for 10
002226	江南化工	0	160 043 798.40	06/05/2014	10派4元(含税),Div ¥4 for 10
002269	美邦服饰	0	283 080 000.00	06/05/2014	10派2.8元(含税),Div ¥2.8 for 10
002343	禾欣股份	0	49 530 000.00	06/05/2014	10派2.5元(含税),Div ¥2.5 for 10
002378	章源钨业	0	21 410 682.30	06/05/2014	10派0.5元(含税),Div ¥0.5 for 10
002394	联发股份	107 900 000	43 160 000.00	06/05/2014	10转增5股派2元(含税),Bonus 5 Shs Div ¥2 for 10
002500	山西证券	0	193 941 836.78	06/05/2014	10派0.77元(含税),Div ¥0.77 for 10
002511	中顺洁柔	93 600 000	0.00	06/05/2014	10转增3股,Bonus 3 Shs for 10
002531	天顺风能	0	61 725 000.00	06/05/2014	10派1.5元(含税),Div ¥1.5 for 10
002612	朗姿股份	0	120 000 000.00	06/05/2014	10派6元(含税),Div ¥6 for 10
002651	利君股份	0	272 680 000.00	06/05/2014	10派6.8元(含税),Div ¥6.8 for 10

3. 红股与派息(续)

BONUS ISSUES / DIVIDENDS (Continued)

代码 Code	股票名称 Stock	红股息 Bonus	现金息 Dividend	除息日期 Ex-Date	分红方案 Particulars
300178	腾邦国际	122 400 000	18 360 000.00	06/05/2014	10 转增 10 股派 1.5 元(含税),Bonus 10 Shs Div ¥ 1.5 for 10
300217	东方电热	0	29 660 400.00	06/05/2014	10 派 1.5 元(含税),Div ¥ 1.5 for 10
300229	拓 尔 思	0	10 248 575.00	06/05/2014	10 派 0.5 元(含税),Div ¥ 0.5 for 10
300332	天壕节能	0	25 600 000.00	06/05/2014	10 派 0.8 元(含税),Div ¥ 0.8 for 10
000024	招商地产	688 978 606	661 419 462.24	06/06/2014	10 转增 5 股派 4.8 元(含税),Bonus 5 Shs Div ¥ 4.8 for 10
000046	泛海控股	0	683 596 765.20	06/06/2014	10 派 1.5 元(含税),Div ¥ 1.5 for 10
000151	中成股份	0	88 794 000.00	06/06/2014	10 派 3 元(含税),Div ¥ 3 for 10
000159	国际实业	0	14 434 178.82	06/06/2014	10 派 0.3 元(含税),Div ¥ 0.3 for 10
000428	华天酒店	0	12 221 742.00	06/06/2014	10 派 0.17 元(含税),Div ¥ 0.17 for 10
000587	金叶珠宝	0	33 428 084.04	06/06/2014	10 派 0.6 元(含税),Div ¥ 0.6 for 10
000608	阳光股份	0	22 497 399.27	06/06/2014	10 派 0.3 元(含税),Div ¥ 0.3 for 10
000631	顺发恒业	0	62 730 585.18	06/06/2014	10 派 0.6 元(含税),Div ¥ 0.6 for 10
000651	格力电器	0	4 511 798 158.50	06/06/2014	10 派 15 元(含税),Div ¥ 15 for 10
000731	四川美丰	0	35 489 061.12	06/06/2014	10 派 0.6 元(含税),Div ¥ 0.6 for 10
000789	江西水泥	0	122 672 873.70	06/06/2014	10 派 3 元(含税),Div ¥ 3 for 10
000967	上风高科	0	9 848 597.76	06/06/2014	10 派 0.4 元(含税),Div ¥ 0.4 for 10
002011	盾安环境	0	84 342 746.00	06/06/2014	10 派 1 元(含税),Div ¥ 1 for 10
002177	御银股份	0	7 611 912.94	06/06/2014	10 派 0.1 元(含税),Div ¥ 0.1 for 10
002216	三全食品	0	20 105 438.30	06/06/2014	10 派 0.5 元(含税),Div ¥ 0.5 for 10
002243	通产丽星	0	10 948 468.68	06/06/2014	10 派 0.3 元(含税),Div ¥ 0.3 for 10
002246	北化股份	137 895 512	13 789 551.20	06/06/2014	10 转增 5 股派 0.5 元(含税),Bonus 5 Shs Div ¥ 0.5 for 10
002276	万马股份	0	46 935 274.40	06/06/2014	10 派 0.5 元(含税),Div ¥ 0.5 for 10
002388	新亚制程	0	1 998 000.00	06/06/2014	10 派 0.1 元(含税),Div ¥ 0.1 for 10
002581	万昌科技	0	70 382 000.00	06/06/2014	10 派 5 元(含税),Div ¥ 5 for 10
002586	围海股份	0	54 609 495.00	06/06/2014	10 派 1.5 元(含税),Div ¥ 1.5 for 10
002596	海南瑞泽	0	6 431 983.68	06/06/2014	10 派 0.3 元(含税),Div ¥ 0.3 for 10
002605	姚记扑克	0	18 700 000.00	06/06/2014	10 派 1 元(含税),Div ¥ 1 for 10
002613	北玻股份	80 100 000	20 025 000.00	06/06/2014	10 转增 2 股派 0.5 元(含税),Bonus 2 Shs Div ¥ 0.5 for 10
002626	金 达 威	108 000 000	90 000 000.00	06/06/2014	10 转增 6 股派 5 元(含税),Bonus 6 Shs Div ¥ 5 for 10
002667	鞍重股份	0	5 370 420.00	06/06/2014	10 派 0.79 元(含税),Div ¥ 0.79 for 10
200024	招商局B	169 671 645	205 119 445.07	06/06/2014	10 转增 5 股派 4.8 元(含税),Bonus 5 Shs Div HK $ 6.04 for 10
300001	特 锐 德	200 400 000	30 060 000.00	06/06/2014	10 转增 10 股派 1.5 元(含税),Bonus 10 Shs Div ¥ 1.5 for 10
300009	安科生物	48 393 163	48 393 163.00	06/06/2014	10 转增 2 股派 2 元(含税),Bonus 2 Shs Div ¥ 2 for 10
300025	华星创业	0	10 713 264.05	06/06/2014	10 派 0.5 元(含税),Div ¥ 0.5 for 10
300271	华宇软件	0	22 306 265.51	06/06/2014	10 派 1.5 元(含税),Div ¥ 1.5 for 10
300289	利 德 曼	0	21 504 000.00	06/06/2014	10 派 1.4 元(含税),Div ¥ 1.4 for 10
300306	远方光电	0	26 400 000.00	06/06/2014	10 派 2.2 元(含税),Div ¥ 2.2 for 10
300309	吉艾科技	0	19 771 934.00	06/06/2014	10 派 0.91 元(含税),Div ¥ 0.91 for 10
300311	任 子 行	42 420 000	7 070 000.00	06/06/2014	10 转增 6 股派 1 元(含税),Bonus 6 Shs Div ¥ 1 for 10
300321	同大股份	0	4 928 400.00	06/06/2014	10 派 1.11 元(含税),Div ¥ 1.11 for 10
000006	深振业A	0	209 249 232.13	06/09/2014	10 派 1.55 元(含税),Div ¥ 1.55 for 10
000559	万向钱潮	318 652 714	159 326 357.40	06/09/2014	10 转增 2 股派 1 元(含税),Bonus 2 Shs Div ¥ 1 for 10
000937	冀中能源	0	231 288 420.40	06/09/2014	10 派 1 元(含税),Div ¥ 1 for 10
002048	宁波华翔	0	42 403 772.00	06/09/2014	10 派 0.8 元(含税),Div ¥ 0.8 for 10
002263	大 东 南	69 865 231	0.00	06/09/2014	10 转增 1 股,Bonus 1 Shs for 10
002268	卫 士 通	0	1 727 120.65	06/09/2014	10 派 0.1 元(含税),Div ¥ 0.1 for 10
002286	保 龄 宝	184 628 000	9 231 400.00	06/09/2014	10 转增 10 股派 0.5 元(含税),Bonus 10 Shs Div ¥ 0.5 for 10
002353	杰瑞股份	319 961 495	159 980 747.75	06/09/2014	10 转增 5 股派 2.5 元(含税),Bonus 5 Shs Div ¥ 2.5 for 10
002399	海 普 瑞	0	240 060 000.00	06/09/2014	10 派 3 元(含税),Div ¥ 3 for 10
002410	广 联 达	215 019 125	215 019 985.24	06/09/2014	10 转增 4 股派 4 元(含税),Bonus 4 Shs Div ¥ 4 for 10
002454	松芝股份	93 600 000	93 600 000.00	06/09/2014	10 转增 3 股派 3 元(含税),Bonus 3 Shs Div ¥ 3 for 10
002472	双环传动	0	28 769 200.00	06/09/2014	10 派 1 元(含税),Div ¥ 1 for 10

3. 红股与派息(续)

BONUS ISSUES / DIVIDENDS (Continued)

代码 Code	股票名称 Stock	红股息 Bonus	现金息 Dividend	除息日期 Ex-Date	分红方案 Particulars
002679	福建金森	0	13 174 600.00	06/09/2014	10派0.95元(含税),Div ￥0.95 for 10
002697	红旗连锁	0	20 800 000.00	06/09/2014	10派0.52元(含税),Div ￥0.52 for 10
002698	博实股份	0	48 120 000.00	06/09/2014	10派1.2元(含税),Div ￥1.2 for 10
002707	众信旅游	0	11 658 000.00	06/09/2014	10派2元(含税),Div ￥2 for 10
300123	太阳鸟	147 971 797	7 046 276.05	06/09/2014	10送0.5股转增10股派0.5元(含税),Bonus 10.5 Shs Div ￥0.5 for 10
300200	高盟新材	0	42 720 000.00	06/09/2014	10派2元(含税),Div ￥2 for 10
300265	通光线缆	0	13 500 000.00	06/09/2014	10派1元(含税),Div ￥1 for 10
300266	兴源过滤	13 977 993	6 988 996.85	06/09/2014	10转增1股派0.5元(含税),Bonus 1 Shs Div ￥0.5 for 10
000014	沙河股份	0	3 025 577.81	06/10/2014	10派0.15元(含税),Div ￥0.15 for 10
000850	华茂股份	0	47 183 250.45	06/10/2014	10派0.5元(含税),Div ￥0.5 for 10
000951	中国重汽	0	113 244 885.00	06/10/2014	10派2.7元(含税),Div ￥2.7 for 10
002442	龙星化工	0	19 200 000.00	06/10/2014	10派0.4元(含税),Div ￥0.4 for 10
002513	蓝丰生化	0	4 262 400.00	06/10/2014	10派0.2元(含税),Div ￥0.2 for 10
002541	鸿路钢构	0	18 760 000.00	06/10/2014	10派0.7元(含税),Div ￥0.7 for 10
002557	洽洽食品	0	169 000 000.00	06/10/2014	10派5元(含税),Div ￥5 for 10
002565	上海绿新	348 370 000	45 288 100.00	06/10/2014	10送5股转增5股派1.3元(含税),Bonus 10 Shs Div ￥1.3 for 10
002655	共达电声	120 000 000	2 880 000.00	06/10/2014	10转增5股派0.12元(含税),Bonus 5 Shs Div ￥0.12 for 10
002718	友邦吊顶	0	19 092 000.00	06/10/2014	10派3.7元(含税),Div ￥3.7 for 10
300080	新大新材	0	20 112 160.84	06/10/2014	10派0.4元(含税),Div ￥0.4 for 10
300230	永利带业	0	16 152 480.00	06/10/2014	10派1元(含税),Div ￥1 for 10
300237	美晨科技	45 600 000	5 700 000.00	06/10/2014	10转增8股派1元(含税),Bonus 8 Shs Div ￥1 for 10
300334	津膜科技	87 000 000	8 700 000.00	06/10/2014	10转增5股派0.5元(含税),Bonus 5 Shs Div ￥0.5 for 10
000429	粤高速A	0	45 418 387.40	06/11/2014	10派0.5元(含税),Div ￥0.5 for 10
000708	大冶特钢	0	89 881 696.00	06/11/2014	10派2元(含税),Div ￥2 for 10
000790	华神集团	0	19 242 025.65	06/11/2014	10派0.5元(含税),Div ￥0.5 for 10
000823	超声电子	0	53 696 600.00	06/11/2014	10派1元(含税),Div ￥1 for 10
002043	兔宝宝	0	14 527 493.40	06/11/2014	10派0.3元(含税),Div ￥0.3 for 10
002054	德美化工	0	38 751 643.56	06/11/2014	10派1.2元(含税),Div ￥1.2 for 10
002094	青岛金王	0	19 314 997.20	06/11/2014	10派0.6元(含税),Div ￥0.6 for 10
002278	神开股份	28 767 561	43 151 341.80	06/11/2014	10转增1股派1.5元(含税),Bonus 1 Shs Div ￥1.5 for 10
002300	太阳电缆	150 750 000	120 600 000.00	06/11/2014	10转增5股派4元(含税),Bonus 5 Shs Div ￥4 for 10
002333	罗普斯金	0	50 260 360.00	06/11/2014	10派2元(含税),Div ￥2 for 10
002429	兆驰股份	534 018 403	0.00	06/11/2014	10转增5股,Bonus 5 Shs for 10
002461	珠江啤酒	0	10 202 426.52	06/11/2014	10派0.15元(含税),Div ￥0.15 for 10
002536	西泵股份	0	19 200 000.00	06/11/2014	10派2元(含税),Div ￥2 for 10
002554	惠博普	0	22 781 250.00	06/11/2014	10派0.5元(含税),Div ￥0.5 for 10
002600	江粉磁材	0	31 780 000.00	06/11/2014	10派1元(含税),Div ￥1 for 10
002660	茂硕电源	58 248 000	5 824 800.00	06/11/2014	10转增3股派0.3元(含税),Bonus 3 Shs Div ￥0.3 for 10
002695	煌上煌	0	33 817 798.67	06/11/2014	10派2.67元(含税),Div ￥2.67 for 10
200429	粤高速B	0	21 943 350.00	06/11/2014	10派0.5元(含税),Div HK$ 0.63 for 10
300061	康耐特	57 600 000	2 400 000.00	06/11/2014	10送1股转增5股派0.25元(含税),Bonus 6 Shs Div ￥0.25 for 10
300109	新开源	0	6 912 000.00	06/11/2014	10派0.6元(含税),Div ￥0.6 for 10
300120	经纬电材	34 369 466	17 184 990.35	06/11/2014	10转增2股派1元(含税),Bonus 2 Shs Div ￥1 for 10
300211	亿通科技	19 348 560	6 449 520.00	06/11/2014	10转增3股派1元(含税),Bonus 3 Shs Div ￥1 for 10
300220	金运激光	0	1 400 000.00	06/11/2014	10派0.2元(含税),Div ￥0.2 for 10
300279	和晶科技	0	6 000 000.00	06/11/2014	10派0.5元(含税),Div ￥0.5 for 10
000001	平安银行	1 904 149 131	1 523 319 304.96	06/12/2014	10转增2股派1.6元(含税),Bonus 2 Shs Div ￥1.6 for 10
000042	中洲控股	239 463 040	71 838 912.00	06/12/2014	10送10股派3元(含税),Bonus 10 Shs Div ￥3 for 10
000418	小天鹅A	0	132 435 567.60	06/12/2014	10派3元(含税),Div ￥3 for 10
000528	柳工	0	281 310 534.00	06/12/2014	10派2.5元(含税),Div ￥2.5 for 10
000591	桐君阁	0	10 985 239.32	06/12/2014	10派0.4元(含税),Div ￥0.4 for 10
000692	惠天热电	266 416 488	26 641 648.80	06/12/2014	10转增10股派1元(含税),Bonus 10 Shs Div ￥1 for 10

3. 红股与派息(续)

BONUS ISSUES / DIVIDENDS (Continued)

代码 Code	股票名称 Stock	红股息 Bonus	现金息 Dividend	除息日期 Ex-Date	分红方案 Particulars
000786	北新建材	0	247 314 500.00	06/12/2014	10派4.3元(含税),Div ￥4.3 for 10
000791	甘肃电投	0	65 716 368.90	06/12/2014	10派0.91元(含税),Div ￥0.91 for 10
000876	新希望	0	434 417 402.50	06/12/2014	10派2.5元(含税),Div ￥2.5 for 10
000890	法尔胜	0	7 592 832.00	06/12/2014	10派0.2元(含税),Div ￥0.2 for 10
000900	现代投资	233 512 051	77 837 350.50	06/12/2014	10转增3股派1元(含税),Bonus 3 Shs Div ￥1 for 10
001696	宗申动力	0	34 350 807.60	06/12/2014	10派0.3元(含税),Div ￥0.3 for 10
002016	世荣兆业	0	51 687 650.56	06/12/2014	10派0.8元(含税),Div ￥0.8 for 10
002105	信隆实业	67 000 000	5 360 000.00	06/12/2014	10转增2.5股派0.2元(含税),Bonus 2.5 Shs Div ￥0.2 for 10
002244	滨江集团	0	148 720 000.00	06/12/2014	10派1.1元(含税),Div ￥1.1 for 10
002303	美盈森	357 600 000	28 608 000.00	06/12/2014	10转增10股派0.8元(含税),Bonus 10 Shs Div ￥0.8 for 10
002320	海峡股份	0	17 035 200.00	06/12/2014	10派0.4元(含税),Div ￥0.4 for 10
002335	科华恒盛	0	32 966 325.00	06/12/2014	10派1.5元(含税),Div ￥1.5 for 10
002423	中原特钢	0	2 327 550.00	06/12/2014	10派0.05元(含税),Div ￥0.05 for 10
002462	嘉事堂	0	36 000 000.00	06/12/2014	10派1.5元(含税),Div ￥1.5 for 10
002498	汉缆股份	0	139 510 800.00	06/12/2014	10派1.3元(含税),Div ￥1.3 for 10
002516	江苏旷达	0	50 000 000.00	06/12/2014	10派2元(含税),Div ￥2 for 10
002544	杰赛科技	171 920 000	22 349 600.00	06/12/2014	10转增5股派0.65元(含税),Bonus 5 Shs Div ￥0.65 for 10
002573	国电清新	0	79 920 000.00	06/12/2014	10派1.5元(含税),Div ￥1.5 for 10
002682	龙洲股份	0	14 560 000.00	06/12/2014	10派0.7元(含税),Div ￥0.7 for 10
002705	新宝股份	0	88 400 240.00	06/12/2014	10派2元(含税),Div ￥2 for 10
200418	小天鹅B	0	72 171 442.08	06/12/2014	10派3元(含税),Div HK$ 3.78 for 10
300024	机器人	357 192 000	44 649 000.00	06/12/2014	10送6股转增6股派1.5元(含税),Bonus 12 Shs Div ￥1.5 for 10
300035	中科电气	53 966 250	35 977 500.00	06/12/2014	10转增3股派2元(含税),Bonus 3 Shs Div ￥2 for 10
300068	南都电源	0	59 967 989.91	06/12/2014	10派1元(含税),Div ￥1 for 10
300097	智云股份	0	2 999 995.25	06/12/2014	10派0.25元(含税),Div ￥0.25 for 10
300152	燃控科技	0	7 205 352.00	06/12/2014	10派0.3元(含税),Div ￥0.3 for 10
300193	佳士科技	0	44 300 000.00	06/12/2014	10派2元(含税),Div ￥2 for 10
300215	电科院	360 000 000	54 000 000.00	06/12/2014	10转增10股派1.5元(含税),Bonus 10 Shs Div ￥1.5 for 10
300239	东宝生物	0	15 803 840.00	06/12/2014	10派0.8元(含税),Div ￥0.8 for 10
300316	晶盛机电	133 350 000	26 670 000.00	06/12/2014	10转增5股派1元(含税),Bonus 5 Shs Div ￥1 for 10
300320	海达股份	0	16 000 800.00	06/12/2014	10派1.2元(含税),Div ￥1.2 for 10
300353	东土科技	85 620 480	8 562 048.00	06/12/2014	10转增10股派1元(含税),Bonus 10 Shs Div ￥1 for 10
000065	北方国际	42 233 651	16 893 460.48	06/13/2014	10送2股派0.8元(含税),Bonus 2 Shs Div ￥0.8 for 10
000514	渝开发	0	25 313 128.95	06/13/2014	10派0.3元(含税),Div ￥0.3 for 10
000599	青岛双星	0	5 248 284.78	06/13/2014	10派0.1元(含税),Div ￥0.1 for 10
000682	东方电子	0	19 563 263.90	06/13/2014	10派0.2元(含税),Div ￥0.2 for 10
000780	平庄能源	0	15 214 594.86	06/13/2014	10派0.15元(含税),Div ￥0.15 for 10
000802	北京旅游	0	7 499 607.20	06/13/2014	10派0.2元(含税),Div ￥0.2 for 10
000819	岳阳兴长	21 308 368	10 654 184.35	06/13/2014	10送1股派0.5元(含税),Bonus 1 Shs Div ￥0.5 for 10
000905	厦门港务	0	37 170 000.00	06/13/2014	10派0.7元(含税),Div ￥0.7 for 10
000906	物产中拓	0	16 530 290.10	06/13/2014	10派0.5元(含税),Div ￥0.5 for 10
000929	兰州黄河	0	5 572 980.00	06/13/2014	10派0.3元(含税),Div ￥0.3 for 10
000962	东方钽业	0	13 224 979.32	06/13/2014	10派0.3元(含税),Div ￥0.3 for 10
002037	久联发展	0	49 105 224.00	06/13/2014	10派1.5元(含税),Div ￥1.5 for 10
002058	威尔泰	0	2 868 966.64	06/13/2014	10派0.2元(含税),Div ￥0.2 for 10
002060	粤水电	0	18 033 930.87	06/13/2014	10派0.3元(含税),Div ￥0.3 for 10
002076	雪莱特	0	9 213 533.80	06/13/2014	10派0.5元(含税),Div ￥0.5 for 10
002100	天康生物	0	52 099 085.28	06/13/2014	10派1.2元(含税),Div ￥1.2 for 10
002101	广东鸿图	0	28 755 000.00	06/13/2014	10派1.5元(含税),Div ￥1.5 for 10
002153	石基信息	0	37 094 400.00	06/13/2014	10派1.2元(含税),Div ￥1.2 for 10
002169	智光电气	0	7 994 171.25	06/13/2014	10派0.3元(含税),Div ￥0.3 for 10
002184	海得控制	0	22 000 000.00	06/13/2014	10派1元(含税),Div ￥1 for 10

3. 红股与派息(续)

BONUS ISSUES / DIVIDENDS (Continued)

代码 Code	股票名称 Stock	红股息 Bonus	现金息 Dividend	除息日期 Ex-Date	分红方案 Particulars
002185	华天科技	0	33 120 909.80	06/13/2014	10派0.5元(含税),Div ¥0.5 for 10
002204	大连重工	0	44 421 510.74	06/13/2014	10派0.46元(含税),Div ¥0.46 for 10
002365	永安药业	0	5 610 000.00	06/13/2014	10派0.3元(含税),Div ¥0.3 for 10
002382	蓝帆股份	0	15 000 000.00	06/13/2014	10派0.63元(含税),Div ¥0.63 for 10
002470	金正大	0	105 000 000.00	06/13/2014	10派1.5元(含税),Div ¥1.5 for 10
002529	海源机械	0	5 000 000.00	06/13/2014	10派0.31元(含税),Div ¥0.31 for 10
002575	群兴玩具	0	13 380 000.00	06/13/2014	10派0.5元(含税),Div ¥0.5 for 10
002673	西部证券	0	75 600 000.00	06/13/2014	10派0.63元(含税),Div ¥0.63 for 10
002680	黄海机械	0	10 400 000.00	06/13/2014	10派1.3元(含税),Div ¥1.3 for 10
002715	登云股份	0	5 520 000.00	06/13/2014	10派0.6元(含税),Div ¥0.6 for 10
300013	新宁物流	90 000 000	1 800 000.00	06/13/2014	10转增10股派0.2元(含税),Bonus 10 Shs Div ¥0.2 for 10
300018	中元华电	0	19 500 000.00	06/13/2014	10派1元(含税),Div ¥1 for 10
300091	金通灵	0	2 090 000.00	06/13/2014	10派0.1元(含税),Div ¥0.1 for 10
300251	光线传媒	506 352 000	50 635 200.00	06/13/2014	10转增10股派1元(含税),Bonus 10 Shs Div ¥1 for 10
300280	南通锻压	0	1 280 000.00	06/13/2014	10派0.1元(含税),Div ¥0.1 for 10
300287	飞利信	126 000 000	13 230 000.00	06/13/2014	10转增10股派1.05元(含税),Bonus 10 Shs Div ¥1.05 for 10
000524	东方宾馆	0	26 158 353.17	06/16/2014	10派0.97元(含税),Div ¥0.97 for 10
000639	西王食品	0	56 496 850.20	06/16/2014	10派3元(含税),Div ¥3 for 10
000933	神火股份	0	15 204 000.00	06/16/2014	10派0.08元(含税),Div ¥0.08 for 10
002049	同方国芯	303 408 984	30 340 898.40	06/16/2014	10转增10股派1元(含税),Bonus 10 Shs Div ¥1 for 10
002081	金螳螂	587 401 931	234 960 772.40	06/16/2014	10转增5股派2元(含税),Bonus 5 Shs Div ¥2 for 10
002379	鲁丰环保	463 200 000	4 632 000.00	06/16/2014	10转增10股派0.1元(含税),Bonus 10 Shs Div ¥0.1 for 10
002390	信邦制药	250 227 266	15 013 635.96	06/16/2014	10转增10股派0.6元(含税),Bonus 10 Shs Div ¥0.6 for 10
002625	龙生股份	58 995 900	7 079 508.00	06/16/2014	10转增5股派0.6元(含税),Bonus 5 Shs Div ¥0.6 for 10
002650	加加食品	230 400 000	138 240 000.00	06/16/2014	10转增10股派6元(含税),Bonus 10 Shs Div ¥6 for 10
002696	百洋股份	88 000 000	17 600 000.00	06/16/2014	10转增10股派2元(含税),Bonus 10 Shs Div ¥2 for 10
300064	豫金刚石	0	9 728 000.00	06/16/2014	10派0.16元(含税),Div ¥0.16 for 10
300326	凯利泰	76 875 000	19 987 500.00	06/16/2014	10转增10股派2.6元(含税),Bonus 10 Shs Div ¥2.6 for 10
000400	许继电气	336 109 102	67 221 820.60	06/17/2014	10送3股转增2股派1元(含税),Bonus 5 Shs Div ¥1 for 10
000516	开元投资	0	35 670 986.05	06/17/2014	10派0.5元(含税),Div ¥0.5 for 10
000619	海螺型材	0	36 000 000.00	06/17/2014	10派1元(含税),Div ¥1 for 10
000793	华闻传媒	0	73 850 519.08	06/17/2014	10派0.4元(含税),Div ¥0.4 for 10
000973	佛塑科技	0	29 022 695.13	06/17/2014	10派0.3元(含税),Div ¥0.3 for 10
002031	巨轮股份	0	23 589 085.50	06/17/2014	10派0.5元(含税),Div ¥0.5 for 10
002034	美欣达	0	25 536 000.00	06/17/2014	10派3元(含税),Div ¥3 for 10
002088	鲁阳股份	0	23 397 868.90	06/17/2014	10派1元(含税),Div ¥1 for 10
002155	辰州矿业	0	49 813 400.00	06/17/2014	10派0.5元(含税),Div ¥0.5 for 10
002223	鱼跃医疗	0	53 160 640.00	06/17/2014	10派1元(含税),Div ¥1 for 10
002363	隆基机械	149 400 000	14 940 000.00	06/17/2014	10转增10股派1元(含税),Bonus 10 Shs Div ¥1 for 10
002384	东山精密	384 000 000	7 680 000.00	06/17/2014	10转增10股派0.2元(含税),Bonus 10 Shs Div ¥0.2 for 10
002397	梦洁家纺	151 200 000	75 600 000.00	06/17/2014	10转增10股派5元(含税),Bonus 10 Shs Div ¥5 for 10
002604	龙力生物	72 696 000	12 116 000.00	06/17/2014	10转增3股派0.5元(含税),Bonus 3 Shs Div ¥0.5 for 10
002668	奥马电器	0	38 030 500.00	06/17/2014	10派2.3元(含税),Div ¥2.3 for 10
002691	石中装备	0	5 000 000.00	06/17/2014	10派0.25元(含税),Div ¥0.25 for 10
002694	顾地科技	172 800 000	18 489 600.00	06/17/2014	10转增10股派1.07元(含税),Bonus 10 Shs Div ¥1.07 for 10
002709	天赐材料	0	18 061 980.00	06/17/2014	10派1.5元(含税),Div ¥1.5 for 10
300070	碧水源	178 281 562	63 292 764.72	06/17/2014	10转增2股派0.71元(含税),Bonus 2 Shs Div ¥0.71 for 10
300133	华策影视	0	25 873 932.72	06/17/2014	10派0.4元(含税),Div ¥0.4 for 10
300163	先锋新材	79 000 000	7 900 000.00	06/17/2014	10转增10股派1元(含税),Bonus 10 Shs Div ¥1 for 10
300366	创意信息	0	5 715 000.00	06/17/2014	10派1元(含税),Div ¥1 for 10
000040	宝安地产	0	9 391 867.28	06/18/2014	10派0.2元(含税),Div ¥0.2 for 10
000655	金岭矿业	0	59 534 023.00	06/18/2014	10派1元(含税),Div ¥1 for 10

3. 红股与派息(续)
BONUS ISSUES / DIVIDENDS (Continued)

代码 Code	股票名称 Stock	红股息 Bonus	现金息 Dividend	除息日期 Ex-Date	分红方案 Particulars
000671	阳光城	0	62 641 922.10	06/18/2014	10派0.6元(含税),Div ¥0.6 for 10
000719	大地传媒	0	65 957 681.70	06/18/2014	10派1.5元(含税),Div ¥1.5 for 10
000922	佳电股份	0	17 296 423.62	06/18/2014	10派0.33元(含税),Div ¥0.33 for 10
000969	安泰科技	0	17 255 926.96	06/18/2014	10派0.2元(含税),Div ¥0.2 for 10
002106	莱宝高科	0	70 581 616.00	06/18/2014	10派1元(含税),Div ¥1 for 10
002161	远望谷	0	4 438 544.40	06/18/2014	10派0.06元(含税),Div ¥0.06 for 10
002229	鸿博股份	0	10 436 510.00	06/18/2014	10派0.35元(含税),Div ¥0.35 for 10
002249	大洋电机	0	150 365 848.50	06/18/2014	10派2.1元(含税),Div ¥2.1 for 10
002250	联化科技	266 666 107	63 999 865.80	06/18/2014	10转增5股派1.2元(含税),Bonus 5 Shs Div ¥1.2 for 10
002304	洋河股份	0	2 159 999 269.42	06/18/2014	10派20.07元(含税),Div ¥20.07 for 10
002446	盛路通信	0	1 327 985.58	06/18/2014	10派0.1元(含税),Div ¥0.1 for 10
002471	中超电缆	0	50 720 000.00	06/18/2014	10派1元(含税),Div ¥1 for 10
002515	金字火腿	0	7 166 250.00	06/18/2014	10派0.5元(含税),Div ¥0.5 for 10
002543	万和电气	40 000 000	60 000 000.00	06/18/2014	10转增1股派1.5元(含税),Bonus 1 Shs Div ¥1.5 for 10
002692	远程电缆	0	26 114 400.00	06/18/2014	10派0.8元(含税),Div ¥0.8 for 10
300048	合康变频	0	16 907 240.00	06/18/2014	10派0.5元(含税),Div ¥0.5 for 10
300158	振东制药	0	28 800 000.00	06/18/2014	10派1元(含税),Div ¥1 for 10
300202	聚龙股份	244 224 000	30 528 000.00	06/18/2014	10送4股转增4股派1元(含税),Bonus 8 Shs Div ¥1 for 10
300214	日科化学	202 500 000	0.00	06/18/2014	10转增10股,Bonus 10 Shs for 10
300258	精锻科技	0	27 000 000.00	06/18/2014	10派1.5元(含税),Div ¥1.5 for 10
300363	博腾股份	0	10 137 000.00	06/18/2014	10派0.93元(含税),Div ¥0.93 for 10
300377	赢时胜	0	11 070 000.00	06/18/2014	10派2元(含税),Div ¥2 for 10
000021	长城开发	0	73 562 968.15	06/19/2014	10派0.5元(含税),Div ¥0.5 for 10
000060	中金岭南	0	61 888 226.40	06/19/2014	10派0.3元(含税),Div ¥0.3 for 10
000090	天健集团	0	113 821 343.56	06/19/2014	10派2.06元(含税),Div ¥2.06 for 10
000404	华意压缩	0	16 788 718.59	06/19/2014	10派0.3元(含税),Div ¥0.3 for 10
000570	苏常柴A	0	6 170 614.89	06/19/2014	10派0.15元(含税),Div ¥0.15 for 10
000623	吉林敖东	0	89 443 843.30	06/19/2014	10派1元(含税),Div ¥1 for 10
000713	丰乐种业	0	8 966 279.04	06/19/2014	10派0.3元(含税),Div ¥0.3 for 10
000753	漳州发展	0	20 559 670.15	06/19/2014	10派0.5元(含税),Div ¥0.5 for 10
000768	中航飞机	0	39 807 517.64	06/19/2014	10派0.15元(含税),Div ¥0.15 for 10
000777	中核科技	170 407 819	21 300 977.40	06/19/2014	10送3股转增5股派1元(含税),Bonus 8 Shs Div ¥1 for 10
000828	东莞控股	0	187 113 058.56	06/19/2014	10派1.8元(含税),Div ¥1.8 for 10
002009	天奇股份	0	8 025 270.55	06/19/2014	10派0.25元(含税),Div ¥0.25 for 10
002059	云南旅游	0	15 600 505.35	06/19/2014	10派0.5元(含税),Div ¥0.5 for 10
002207	准油股份	119 588 689	5 979 434.45	06/19/2014	10转增10股派0.5元(含税),Bonus 10 Shs Div ¥0.5 for 10
002368	太极股份	0	54 882 348.80	06/19/2014	10派2元(含税),Div ¥2 for 10
002376	新北洋	0	60 000 000.00	06/19/2014	10派1元(含税),Div ¥1 for 10
002411	九九久	0	6 966 000.00	06/19/2014	10派0.2元(含税),Div ¥0.2 for 10
002430	杭氧股份	0	41 588 800.00	06/19/2014	10派0.5元(含税),Div ¥0.5 for 10
002476	宝莫股份	0	18 360 000.00	06/19/2014	10派0.3元(含税),Div ¥0.3 for 10
002662	京威股份	0	156 000 000.00	06/19/2014	10派2.6元(含税),Div ¥2.6 for 10
002712	思美传媒	0	25 595 852.70	06/19/2014	10派3元(含税),Div ¥3 for 10
200570	苏常柴B	0	2 829 000.00	06/19/2014	10派0.15元(含税),Div HK$ 0.19 for 10
300034	钢研高纳	105 994 077	33 918 104.64	06/19/2014	10转增5股派1.6元(含税),Bonus 5 Shs Div ¥1.6 for 10
300063	天龙集团	100 500 000	10 050 000.00	06/19/2014	10转增10股派1元(含税),Bonus 10 Shs Div ¥1 for 10
300157	恒泰艾普	199 234 259	15 938 740.72	06/19/2014	10转增5股派0.4元(含税),Bonus 5 Shs Div ¥0.4 for 10
300185	通裕重工	0	27 000 000.00	06/19/2014	10派0.3元(含税),Div ¥0.3 for 10
300218	安利股份	0	16 896 000.00	06/19/2014	10派0.8元(含税),Div ¥0.8 for 10
300226	上海钢联	36 000 000	6 000 000.00	06/19/2014	10转增3股派0.5元(含税),Bonus 3 Shs Div ¥0.5 for 10
300245	天玑科技	41 818 500	13 939 500.00	06/19/2014	10转增3股派1元(含税),Bonus 3 Shs Div ¥1 for 10
300378	鼎捷软件	35 635 404	35 635 404.30	06/19/2014	10转增3股派3元(含税),Bonus 3 Shs Div ¥3 for 10

3. 红股与派息(续)

BONUS ISSUES / DIVIDENDS (Continued)

代码 Code	股票名称 Stock	红股息 Bonus	现金息 Dividend	除息日期 Ex-Date	分红方案 Particulars
000011	深物业A	0	132 093 462.25	06/20/2014	10派2.5元(含税),Div ￥2.5 for 10
000088	盐田港	0	64 092 600.00	06/20/2014	10派0.33元(含税),Div ￥0.33 for 10
000415	渤海租赁	0	266 145 521.40	06/20/2014	10派1.5元(含税),Div ￥1.5 for 10
000541	佛山照明	0	120 534 199.20	06/20/2014	10派1.6元(含税),Div ￥1.6 for 10
000563	陕国投A	0	36 440 020.62	06/20/2014	10派0.3元(含税),Div ￥0.3 for 10
000566	海南海药	0	24 759 497.40	06/20/2014	10派0.5元(含税),Div ￥0.5 for 10
000606	青海明胶	0	9 442 272.00	06/20/2014	10派0.2元(含税),Div ￥0.2 for 10
000665	湖北广电	0	31 100 909.68	06/20/2014	10派0.8元(含税),Div ￥0.8 for 10
000701	厦门信达	0	43 523 766.02	06/20/2014	10派1.4元(含税),Div ￥1.4 for 10
000881	大连国际	0	30 891 840.00	06/20/2014	10派1元(含税),Div ￥1 for 10
000938	紫光股份	0	10 304 000.00	06/20/2014	10派0.5元(含税),Div ￥0.5 for 10
000970	中科三环	0	106 520 000.00	06/20/2014	10派1元(含税),Div ￥1 for 10
002007	华兰生物	0	232 365 920.00	06/20/2014	10派4元(含税),Div ￥4 for 10
002029	七匹狼	0	75 567 000.00	06/20/2014	10派1元(含税),Div ￥1 for 10
002096	南岭民爆	0	37 128 700.00	06/20/2014	10派1元(含税),Div ￥1 for 10
002190	成飞集成	0	17 259 419.10	06/20/2014	10派0.5元(含税),Div ￥0.5 for 10
002197	证通电子	0	16 977 658.43	06/20/2014	10派0.65元(含税),Div ￥0.65 for 10
002282	博深工具	0	11 271 000.00	06/20/2014	10派0.5元(含税),Div ￥0.5 for 10
002319	乐通股份	0	6 000 000.00	06/20/2014	10派0.3元(含税),Div ￥0.3 for 10
002396	星网锐捷	0	105 318 000.00	06/20/2014	10派3元(含税),Div ￥3 for 10
002403	爱仕达	0	48 000 000.00	06/20/2014	10派2元(含税),Div ￥2 for 10
002427	尤夫股份	0	2 381 958.80	06/20/2014	10派0.1元(含税),Div ￥0.1 for 10
002435	长江润发	0	19 800 000.00	06/20/2014	10派1元(含税),Div ￥1 for 10
002443	金洲管道	86 755 920	43 377 960.00	06/20/2014	10转增2股派1元(含税),Bonus 2 Shs Div ￥1 for 10
002584	西陇化工	0	5 000 000.00	06/20/2014	10派0.25元(含税),Div ￥0.25 for 10
002607	亚夏汽车	45 760 000	11 440 000.00	06/20/2014	10转增2股派0.5元(含税),Bonus 2 Shs Div ￥0.5 for 10
002685	华东重机	0	5 000 000.00	06/20/2014	10派0.25元(含税),Div ￥0.25 for 10
200011	深物业B	0	21 269 961.55	06/20/2014	10派2.5元(含税),Div HK$ 3.15 for 10
200541	粤照明B	0	45 276 981.75	06/20/2014	10派1.6元(含税),Div HK$ 2.01 for 10
300007	汉威电子	0	5 900 000.00	06/20/2014	10派0.5元(含税),Div ￥0.5 for 10
300021	大禹节水	0	16 716 000.00	06/20/2014	10派0.6元(含税),Div ￥0.6 for 10
300105	龙源技术	228 096 000	42 768 000.00	06/20/2014	10转增8股派1.5元(含税),Bonus 8 Shs Div ￥1.5 for 10
300191	潜能恒信	0	9 600 000.00	06/20/2014	10派0.3元(含税),Div ￥0.3 for 10
300203	聚光科技	0	17 800 000.00	06/20/2014	10派0.4元(含税),Div ￥0.4 for 10
300277	海联讯	0	4 020 000.00	06/20/2014	10派0.3元(含税),Div ￥0.3 for 10
300307	慈星股份	0	80 200 000.00	06/20/2014	10派1元(含税),Div ￥1 for 10
300308	中际装备	0	2 640 132.00	06/20/2014	10派0.22元(含税),Div ￥0.22 for 10
300346	南大光电	0	20 108 000.00	06/20/2014	10派2元(含税),Div ￥2 for 10
000738	中航动控	0	22 912 846.98	06/23/2014	10派0.2元(含税),Div ￥0.2 for 10
000778	新兴铸管	1 214 435 787	242 887 157.40	06/23/2014	10送5股派1元(含税),Bonus 5 Shs Div ￥1 for 10
000899	赣能股份	0	64 667 776.00	06/23/2014	10派1元(含税),Div ￥1 for 10
002274	华昌化工	166 636 588	16 663 658.80	06/23/2014	10转增5股派0.5元(含税),Bonus 5 Shs Div ￥0.5 for 10
002310	东方园林	334 628 423	80 310 821.52	06/23/2014	10转增5股派1.2元(含税),Bonus 5 Shs Div ￥1.2 for 10
002413	常发股份	0	22 050 000.00	06/23/2014	10派1元(含税),Div ￥1 for 10
002477	雏鹰农牧	0	28 171 680.00	06/23/2014	10派0.3元(含税),Div ￥0.3 for 10
300166	东方国信	123 966 940	0.00	06/23/2014	10转增9.1股,Bonus 9.1 Shs for 10
300313	天山生物	0	4 545 500.00	06/23/2014	10派0.5元(含税),Div ￥0.5 for 10
000650	仁和药业	0	99 067 206.10	06/24/2014	10派1元(含税),Div ￥1 for 10
000685	中山公用	0	116 802 482.25	06/24/2014	10派1.5元(含税),Div ￥1.5 for 10
000825	太钢不锈	0	170 887 433.88	06/24/2014	10派0.3元(含税),Div ￥0.3 for 10
000919	金陵药业	0	80 640 000.00	06/24/2014	10派1.6元(含税),Div ￥1.6 for 10
000985	大庆华科	0	6 481 975.00	06/24/2014	10派0.5元(含税),Div ￥0.5 for 10

3. 红股与派息(续)

BONUS ISSUES / DIVIDENDS (Continued)

代码 Code	股票名称 Stock	红股息 Bonus	现金息 Dividend	除息日期 Ex-Date	分红方案 Particulars
002457	青龙管业	0	16 749 600.00	06/24/2014	10派0.5元(含税),Div ¥0.5 for 10
200512	闽灿坤B	0	32 640 059.18	06/24/2014	10派1.4元(含税),Div HK$ 1.76 for 10
300160	秀强股份	0	9 340 000.00	06/24/2014	10派0.5元(含税),Div ¥0.5 for 10
300176	鸿特精密	0	10 728 000.00	06/24/2014	10派1元(含税),Div ¥1 for 10
300188	美亚柏科	0	6 651 192.00	06/24/2014	10派0.3元(含税),Div ¥0.3 for 10
300192	科斯伍德	0	5 512 500.00	06/24/2014	10派0.5元(含税),Div ¥0.5 for 10
300231	银信科技	96 000 000	12 000 000.00	06/24/2014	10转增8股派1元(含税),Bonus 8 Shs Div ¥1 for 10
300372	欣泰电气	0	12 866 791.35	06/24/2014	10派1.5元(含税),Div ¥1.5 for 10
000099	中信海直	0	42 668 555.25	06/25/2014	10派0.75元(含税),Div ¥0.75 for 10
000530	大冷股份	0	35 252 246.25	06/25/2014	10派1.5元(含税),Div ¥1.5 for 10
002110	三钢闽光	0	5 881 700.00	06/25/2014	10派0.11元(含税),Div ¥0.11 for 10
002111	威海广泰	0	24 581 658.80	06/25/2014	10派0.8元(含税),Div ¥0.8 for 10
002482	广田股份	0	77 576 550.00	06/25/2014	10派1.5元(含税),Div ¥1.5 for 10
002672	东江环保	89 097 280	53 458 368.30	06/25/2014	10转增5股派3元(含税),Bonus 5 Shs Div ¥3 for 10
200530	大冷B	0	21 692 450.00	06/25/2014	10派1.5元(含税),Div HK$ 1.89 for 10
300381	溢多利	0	22 900 000.00	06/25/2014	10派5元(含税),Div ¥5 for 10
000061	农产品	0	84 848 206.55	06/26/2014	10派0.5元(含税),Div ¥0.5 for 10
000759	中百集团	0	81 722 580.00	06/26/2014	10派1.2元(含税),Div ¥1.2 for 10
000910	大亚科技	0	26 375 000.00	06/26/2014	10派0.5元(含税),Div ¥0.5 for 10
000915	山大华特	0	18 025 498.90	06/26/2014	10派1元(含税),Div ¥1 for 10
000963	华东医药	0	303 841 993.70	06/26/2014	10派7元(含税),Div ¥7 for 10
002084	海鸥卫浴	0	20 302 790.65	06/26/2014	10派0.5元(含税),Div ¥0.5 for 10
002150	通润装备	0	25 020 000.00	06/26/2014	10派1元(含税),Div ¥1 for 10
002212	南洋股份	0	7 653 900.00	06/26/2014	10派0.15元(含税),Div ¥0.15 for 10
002287	奇正藏药	0	142 100 000.00	06/26/2014	10派3.5元(含税),Div ¥3.5 for 10
002298	鑫龙电器	0	14 484 690.50	06/26/2014	10派0.35元(含税),Div ¥0.35 for 10
002447	壹桥苗业	156 142 000	18 737 040.00	06/26/2014	10转增5股派0.6元(含税),Bonus 5 Shs Div ¥0.6 for 10
002618	丹邦科技	0	5 296 560.00	06/26/2014	10派0.29元(含税),Div ¥0.29 for 10
300073	当升科技	0	2 400 000.00	06/26/2014	10派0.15元(含税),Div ¥0.15 for 10
000070	特发信息	0	8 130 000.00	06/27/2014	10派0.3元(含税),Div ¥0.3 for 10
000417	合肥百货	0	140 379 156.00	06/27/2014	10派1.8元(含税),Div ¥1.8 for 10
000661	长春高新	0	52 530 628.00	06/27/2014	10派4元(含税),Div ¥4 for 10
000983	西山煤电	0	31 512 000.00	06/27/2014	10派0.1元(含税),Div ¥0.1 for 10
002074	东源电器	0	5 067 360.00	06/27/2014	10派0.2元(含税),Div ¥0.2 for 10
002103	广博股份	0	10 921 550.00	06/27/2014	10派0.5元(含税),Div ¥0.5 for 10
002116	中国海诚	102 598 053	55 403 983.27	06/27/2014	10送1股转增4股派2.68元(含税),Bonus 5 Shs Div ¥2.68 for 10
002157	正邦科技	0	17 242 262.72	06/27/2014	10派0.4元(含税),Div ¥0.4 for 10
002165	红宝丽	0	32 629 911.61	06/27/2014	10派0.6元(含税),Div ¥0.6 for 10
002370	亚太药业	0	4 080 000.00	06/27/2014	10派0.2元(含税),Div ¥0.2 for 10
002393	力生制药	0	109 472 995.20	06/27/2014	10派6元(含税),Div ¥6 for 10
002463	沪电股份	279 026 627	139 513 313.60	06/27/2014	10转增2股派1元(含税),Bonus 2 Shs Div ¥1 for 10
002478	常宝股份	0	80 020 000.00	06/27/2014	10派2元(含税),Div ¥2 for 10
002567	唐人神	0	37 870 740.00	06/27/2014	10派0.9元(含税),Div ¥0.9 for 10
002640	百圆裤业	0	6 000 300.00	06/27/2014	10派0.45元(含税),Div ¥0.45 for 10
002686	亿利达	136 005 000	20 400 750.00	06/27/2014	10转增10股派1.5元(含税),Bonus 10 Shs Div ¥1.5 for 10
300040	九洲电气	0	13 890 000.00	06/27/2014	10派0.5元(含税),Div ¥0.5 for 10
300132	青松股份	0	11 577 600.00	06/27/2014	10派0.6元(含税),Div ¥0.6 for 10
300151	昌红科技	100 500 000	10 050 000.00	06/27/2014	10转增10股派1元(含税),Bonus 10 Shs Div ¥1 for 10
300380	安硕信息	0	13 744 000.00	06/27/2014	10派2元(含税),Div ¥2 for 10
000030	富奥股份	0	125 909 514.00	06/30/2014	10派1元(含税),Div ¥1 for 10
000735	罗牛山	0	17 602 640.00	06/30/2014	10派0.2元(含税),Div ¥0.2 for 10
000898	鞍钢股份	0	166 023 211.87	06/30/2014	10派0.27元(含税),Div ¥0.27 for 10

3. 红股与派息(续)

BONUS ISSUES / DIVIDENDS (Continued)

代码 Code	股票名称 Stock	红股息 Bonus	现金息 Dividend	除息日期 Ex-Date	分红方案 Particulars
002259	升达林业	0	6 433 200.00	06/30/2014	10派0.1元(含税),Div ￥0.1 for 10
002267	陕天然气	0	152 525 602.50	06/30/2014	10派1.5元(含税),Div ￥1.5 for 10
002355	兴民钢圈	0	7 705 500.75	06/30/2014	10派0.15元(含税),Div ￥0.15 for 10
002587	奥拓电子	110 504 160	22 100 997.74	06/30/2014	10转增10股派2元(含税),Bonus 10 Shs Div ￥2 for 10
002603	以岭药业	0	56 388 366.22	06/30/2014	10派1元(含税),Div ￥1 for 10
002627	宜昌交运	0	26 700 000.00	06/30/2014	10派2元(含税),Div ￥2 for 10
200030	富 奥 B	0	4 976 136.00	06/30/2014	10派1元(含税),Div HK$ 1.26 for 10
300170	汉得信息	266 169 457	39 925 742.81	06/30/2014	10转增9.9股派1.48元(含税),Bonus 9.9 Shs Div ￥1.48 for 10
300356	光一科技	0	13 000 500.00	06/30/2014	10派1元(含税),Div ￥1 for 10
000539	粤电力A	0	741 979 331.00	07/01/2014	10派2元(含税),Div ￥2 for 10
000858	五 粮 液	0	2 657 176 704.00	07/01/2014	10派7元(含税),Div ￥7 for 10
000957	中通客车	0	19 080 395.92	07/01/2014	10派0.8元(含税),Div ￥0.8 for 10
002344	海宁皮城	0	168 000 000.00	07/01/2014	10派1.5元(含税),Div ￥1.5 for 10
002395	双象股份	0	8 940 300.00	07/01/2014	10派0.5元(含税),Div ￥0.5 for 10
002422	科伦药业	240 000 000	120 000 000.00	07/01/2014	10转增5股派2.5元(含税),Bonus 5 Shs Div ￥2.5 for 10
002545	东方铁塔	0	26 025 000.00	07/01/2014	10派1元(含税),Div ￥1 for 10
200539	粤电力B	0	165 117 427.80	07/01/2014	10派2元(含税),Div HK$ 2.48 for 10
300098	高 新 兴	0	5 520 600.00	07/01/2014	10派0.3元(含税),Div ￥0.3 for 10
300327	中颖电子	14 080 000	28 160 000.00	07/01/2014	10转增1股派2元(含税),Bonus 1 Shs Div ￥2 for 10
300365	恒华科技	38 656 000	5 460 160.00	07/01/2014	10送4.5股转增3.5股派1.13元(含税),Bonus 8 Shs Div ￥1.13 for 10
000792	盐湖股份	0	106 564 116.60	07/02/2014	10派0.67元(含税),Div ￥0.67 for 10
002002	鸿达兴业	242 819 423	0.00	07/02/2014	10转增4股,Bonus 4 Shs for 10
002044	江苏三友	0	11 212 500.00	07/02/2014	10派0.5元(含税),Div ￥0.5 for 10
002341	新纶科技	0	18 672 000.00	07/02/2014	10派0.5元(含税),Div ￥0.5 for 10
002392	北京利尔	0	29 963 985.85	07/02/2014	10派0.5元(含税),Div ￥0.5 for 10
002617	露笑科技	0	9 000 000.00	07/02/2014	10派0.5元(含税),Div ￥0.5 for 10
300130	新 国 都	0	11 430 000.00	07/02/2014	10派1元(含税),Div ￥1 for 10
000031	中粮地产	0	54 411 947.88	07/03/2014	10派0.3元(含税),Div ￥0.3 for 10
000552	靖远煤电	0	71 889 126.80	07/03/2014	10派1元(含税),Div ￥1 for 10
000679	大连友谊	0	89 100 000.00	07/03/2014	10派2.5元(含税),Div ￥2.5 for 10
000887	中鼎股份	0	44 008 449.76	07/03/2014	10派0.4元(含税),Div ￥0.4 for 10
000930	中粮生化	0	19 288 222.30	07/03/2014	10派0.2元(含税),Div ￥0.2 for 10
002377	国创高新	219 130 000	65 739 000.00	07/03/2014	10转增10股派3元(含税),Bonus 10 Shs Div ￥3 for 10
002719	麦 趣 尔	0	10 900 400.00	07/03/2014	10派1.19元(含税),Div ￥1.19 for 10
300100	双林股份	0	33 660 000.00	07/03/2014	10派1.2元(含税),Div ￥1.2 for 10
300187	永清环保	0	5 008 500.00	07/03/2014	10派0.25元(含税),Div ￥0.25 for 10
000301	东方市场	0	60 911 822.25	07/04/2014	10派0.5元(含税),Div ￥0.5 for 10
000425	徐工机械	0	206 276 177.60	07/04/2014	10派1元(含税),Div ￥1 for 10
000488	晨鸣纸业	0	333 983 536.80	07/04/2014	10派3元(含税),Div ￥3 for 10
000531	穗恒运A	342 541 410	102 762 423.00	07/04/2014	10转增10股派3元(含税),Bonus 10 Shs Div ￥3 for 10
000533	万 家 乐	0	69 081 600.00	07/04/2014	10派1元(含税),Div ￥1 for 10
000543	皖能电力	0	315 952 231.50	07/04/2014	10派3元(含税),Div ￥3 for 10
000811	烟台冰轮	0	39 459 741.70	07/04/2014	10派1元(含税),Div ￥1 for 10
000961	中南建设	0	140 140 707.12	07/04/2014	10派1.2元(含税),Div ￥1.2 for 10
002025	航天电器	0	66 000 000.00	07/04/2014	10派2元(含税),Div ￥2 for 10
002038	双鹭药业	0	91 368 000.00	07/04/2014	10派2元(含税),Div ￥2 for 10
002175	广陆数测	0	11 779 828.80	07/04/2014	10派1元(含税),Div ￥1 for 10
002228	合兴包装	0	17 375 200.00	07/04/2014	10派0.5元(含税),Div ￥0.5 for 10
002350	北京科锐	0	13 096 800.00	07/04/2014	10派0.6元(含税),Div ￥0.6 for 10
002371	七星电子	0	35 220 000.00	07/04/2014	10派1元(含税),Div ￥1 for 10
002437	誉衡药业	0	28 000 000.00	07/04/2014	10派1元(含税),Div ￥1 for 10
002460	赣锋锂业	178 250 275	26 737 541.25	07/04/2014	10转增10股派1.5元(含税),Bonus 10 Shs Div ￥1.5 for 10

3. 红股与派息(续)

BONUS ISSUES / DIVIDENDS (Continued)

代码 Code	股票名称 Stock	红股息 Bonus	现金息 Dividend	除息日期 Ex-Date	分红方案 Particulars
002598	山东章鼓	0	62 400 000.00	07/04/2014	10派2元(含税),Div ￥2 for 10
002638	勤上光电	0	7 493 400.00	07/04/2014	10派0.2元(含税),Div ￥0.2 for 10
002714	牧原股份	0	56 628 000.00	07/04/2014	10派2.34元(含税),Div ￥2.34 for 10
200488	晨 鸣 B	0	177 707 696.11	07/04/2014	10派3元(含税),Div HK$ 3.77 for 10
300137	先河环保	121 680 000	10 140 000.00	07/04/2014	10转增6股派0.5元(含税),Bonus 6 Shs Div ￥0.5 for 10
300189	神农大丰	153 600 000	12 800 000.00	07/04/2014	10转增6股派0.5元(含税),Bonus 6 Shs Div ￥0.5 for 10
300225	金 力 泰	130 650 000	39 195 000.00	07/04/2014	10转增10股派3元(含税),Bonus 10 Shs Div ￥3 for 10
300236	上海新阳	0	20 484 000.00	07/04/2014	10派1.8元(含税),Div ￥1.8 for 10
300273	和佳股份	132 016 500	44 005 500.00	07/04/2014	10转增3股派1元(含税),Bonus 3 Shs Div ￥1 for 10
300323	华灿光电	150 000 000	0.00	07/04/2014	10转增5股,Bonus 5 Shs for 10
300345	红宇新材	0	9 600 000.00	07/04/2014	10派1元(含税),Div ￥1 for 10
000903	云内动力	0	47 653 200.00	07/07/2014	10派0.7元(含税),Div ￥0.7 for 10
002040	南 京 港	0	4 917 440.00	07/07/2014	10派0.2元(含税),Div ￥0.2 for 10
002108	沧州明珠	0	68 030 960.00	07/07/2014	10派2元(含税),Div ￥2 for 10
002386	天原集团	0	23 988 564.50	07/07/2014	10派0.5元(含税),Div ￥0.5 for 10
002632	道明光学	0	6 933 550.00	07/07/2014	10派0.5元(含税),Div ￥0.5 for 10
300198	纳川股份	208 718 250	20 871 825.00	07/07/2014	10转增10股派1元(含税),Bonus 10 Shs Div ￥1 for 10
000596	古井贡酒	0	134 260 000.00	07/08/2014	10派3.5元(含税),Div ￥3.5 for 10
000758	中色股份	0	9 846 892.12	07/08/2014	10派0.1元(含税),Div ￥0.1 for 10
000821	京山轻机	0	3 452 387.81	07/08/2014	10派0.1元(含税),Div ￥0.1 for 10
002087	新野纺织	0	15 592 752.00	07/08/2014	10派0.3元(含税),Div ￥0.3 for 10
002309	中利科技	0	56 829 230.80	07/08/2014	10派1元(含税),Div ￥1 for 10
002338	奥普光电	0	30 000 000.00	07/08/2014	10派2.5元(含税),Div ￥2.5 for 10
002387	黑牛食品	0	3 129 729.72	07/08/2014	10派0.1元(含税),Div ￥0.1 for 10
002623	亚 玛 顿	0	6 400 000.00	07/08/2014	10派0.4元(含税),Div ￥0.4 for 10
002676	顺威股份	0	11 200 000.00	07/08/2014	10派0.7元(含税),Div ￥0.7 for 10
200596	古井贡B	0	52 884 000.00	07/08/2014	10派3.5元(含税),Div HK$ 4.41 for 10
300096	易 联 众	0	17 200 000.00	07/08/2014	10派1元(含税),Div ￥1 for 10
300235	方直科技	70 400 000	5 280 000.00	07/08/2014	10转增8股派0.6元(含税),Bonus 8 Shs Div ￥0.6 for 10
300350	华 鹏 飞	0	6 066 900.00	07/08/2014	10派0.7元(含税),Div ￥0.7 for 10
000009	中国宝安	250 872 621	37 630 893.24	07/09/2014	10送2股派0.3元(含税),Bonus 2 Shs Div ￥0.3 for 10
000540	中天城投	0	386 271 687.60	07/09/2014	10派3元(含税),Div ￥3 for 10
000718	苏宁环球	0	204 319 256.10	07/09/2014	10派1元(含税),Div ￥1 for 10
000776	广发证券	0	1 183 858 292.80	07/09/2014	10派2元(含税),Div ￥2 for 10
000783	长江证券	2 371 233 839	592 808 459.75	07/09/2014	10转增10股派2.5元(含税),Bonus 10 Shs Div ￥2.5 for 10
002013	中航机电	0	42 977 178.84	07/09/2014	10派0.6元(含税),Div ￥0.6 for 10
002083	孚日股份	0	90 800 000.50	07/09/2014	10派1元(含税),Div ￥1 for 10
002141	蓉胜超微	0	18 188 800.00	07/09/2014	10派1元(含税),Div ￥1 for 10
002154	报 喜 鸟	0	29 300 468.50	07/09/2014	10派0.5元(含税),Div ￥0.5 for 10
002203	海亮股份	0	77 401 831.30	07/09/2014	10派1元(含税),Div ￥1 for 10
002330	得 利 斯	0	15 060 000.00	07/09/2014	10派0.3元(含税),Div ￥0.3 for 10
002358	森源电气	0	55 691 684.16	07/09/2014	10派1.4元(含税),Div ￥1.4 for 10
002375	亚厦股份	205 351 179	88 986 584.79	07/09/2014	10转增3股派1.3元(含税),Bonus 3 Shs Div ￥1.3 for 10
002415	海康威视	0	1 004 305 805.50	07/09/2014	10派2.5元(含税),Div ￥2.5 for 10
002440	闰土股份	0	268 450 000.00	07/09/2014	10派3.5元(含税),Div ￥3.5 for 10
002599	盛通股份	0	3 960 000.00	07/09/2014	10派0.3元(含税),Div ￥0.3 for 10
300045	华力创通	0	2 680 000.00	07/09/2014	10派0.1元(含税),Div ￥0.1 for 10
300131	英唐智控	0	10 186 175.95	07/09/2014	10派0.5元(含税),Div ￥0.5 for 10
300171	东 富 龙	103 999 892	103 999 999.13	07/09/2014	10转增4.9股派4.88元(含税),Bonus 4.9 Shs Div ￥4.88 for 10
300234	开尔新材	0	5 040 000.00	07/09/2014	10派0.42元(含税),Div ￥0.42 for 10
300300	汉鼎股份	0	5 742 000.00	07/09/2014	10派0.3元(含税),Div ￥0.3 for 10
300302	同有科技	48 000 000	3 000 000.00	07/09/2014	10转增8股派0.5元(含税),Bonus 8 Shs Div ￥0.5 for 10

3. 红股与派息(续)

BONUS ISSUES / DIVIDENDS (Continued)

代码 Code	股票名称 Stock	红股息 Bonus	现金息 Dividend	除息日期 Ex-Date	分红方案 Particulars
300340	科恒股份	0	2 000 000.00	07/09/2014	10派0.2元(含税),Div ￥0.2 for 10
300344	太空板业	80 416 000	4 020 800.00	07/09/2014	10送1股转增4股派0.25元(含税),Bonus 5 Shs Div ￥0.25 for 10
000629	攀钢钒钛	0	85 897 462.02	07/10/2014	10派0.1元(含税),Div ￥0.1 for 10
000656	金科股份	0	139 024 806.12	07/10/2014	10派1.2元(含税),Div ￥1.2 for 10
000709	河北钢铁	0	212 372 157.04	07/10/2014	10派0.2元(含税),Div ￥0.2 for 10
000917	电广传媒	0	56 702 253.52	07/10/2014	10派0.4元(含税),Div ￥0.4 for 10
002305	南国置业	0	115 895 942.78	07/10/2014	10派1.2元(含税),Div ￥1.2 for 10
002308	威创股份	0	167 118 312.00	07/10/2014	10派2元(含税),Div ￥2 for 10
002507	涪陵榨菜	46 500 000	31 000 000.00	07/10/2014	10转增3股派2元(含税),Bonus 3 Shs Div ￥2 for 10
002636	金安国纪	0	16 800 000.00	07/10/2014	10派0.6元(含税),Div ￥0.6 for 10
002646	青青稞酒	0	135 000 000.00	07/10/2014	10派3元(含税),Div ￥3 for 10
002716	金贵银业	0	29 282 363.14	07/10/2014	10派1.28元(含税),Div ￥1.28 for 10
200771	杭汽轮B	0	68 908 324.99	07/10/2014	10派2元(含税),Div HK$ 2.51 for 10
300044	赛为智能	0	4 497 200.00	07/10/2014	10派0.2元(含税),Div ￥0.2 for 10
300355	蒙草抗旱	220 196 136	16 514 710.20	07/10/2014	10转增10股派0.75元(含税),Bonus 10 Shs Div ￥0.75 for 10
300376	易事特	0	33 096 500.00	07/10/2014	10派3.7元(含税),Div ￥3.7 for 10
000096	广聚能源	0	10 560 000.00	07/11/2014	10派0.2元(含税),Div ￥0.2 for 10
000419	通程控股	0	54 358 265.50	07/11/2014	10派1元(含税),Div ￥1 for 10
000507	珠海港	0	15 790 818.38	07/11/2014	10派0.2元(含税),Div ￥0.2 for 10
000589	黔轮胎A	0	23 263 929.12	07/11/2014	10派0.3元(含税),Div ￥0.3 for 10
000761	本钢板材	0	136 800 000.00	07/11/2014	10派0.5元(含税),Div ￥0.5 for 10
000798	中水渔业	0	17 570 025.00	07/11/2014	10派0.55元(含税),Div ￥0.55 for 10
000816	江淮动力	0	14 188 033.18	07/11/2014	10派0.1元(含税),Div ￥0.1 for 10
000869	张裕A	0	226 730 400.00	07/11/2014	10派5元(含税),Div ￥5 for 10
000999	华润三九	0	254 514 000.00	07/11/2014	10派2.6元(含税),Div ￥2.6 for 10
002093	国脉科技	0	8 650 000.00	07/11/2014	10派0.1元(含税),Div ￥0.1 for 10
002104	恒宝股份	264 384 000	66 096 000.00	07/11/2014	10送6股派1.5元(含税),Bonus 6 Shs Div ￥1.5 for 10
002112	三变科技	0	2 016 000.00	07/11/2014	10派0.1元(含税),Div ￥0.1 for 10
002142	宁波银行	0	1 153 528 211.60	07/11/2014	10派4元(含税),Div ￥4 for 10
002619	巨龙管业	0	72 930 000.00	07/11/2014	10派6元(含税),Div ￥6 for 10
200761	本钢板B	0	25 152 000.00	07/11/2014	10派0.5元(含税),Div HK$ 0.63 for 10
200869	张裕B	0	145 767 610.56	07/11/2014	10派5元(含税),Div HK$ 6.28 for 10
300010	立思辰	0	7 895 919.99	07/11/2014	10派0.3元(含税),Div ￥0.3 for 10
300069	金利华电	0	5 850 000.00	07/11/2014	10派0.5元(含税),Div ￥0.5 for 10
300139	福星晓程	0	10 960 000.00	07/11/2014	10派1元(含税),Div ￥1 for 10
300260	新莱应材	0	1 500 750.00	07/11/2014	10派0.15元(含税),Div ￥0.15 for 10
300297	蓝盾股份	0	2 940 000.00	07/11/2014	10派0.15元(含税),Div ￥0.15 for 10
000620	新华联	0	159 797 064.90	07/14/2014	10派1元(含税),Div ￥1 for 10
000812	陕西金叶	0	26 842 539.06	07/14/2014	10派0.6元(含税),Div ￥0.6 for 10
000886	海南高速	0	49 441 415.00	07/14/2014	10派0.5元(含税),Div ￥0.5 for 10
002122	天马股份	0	11 880 000.00	07/14/2014	10派0.1元(含税),Div ￥0.1 for 10
002589	瑞康医药	108 947 600	14 707 926.00	07/14/2014	10转增10股派1.35元(含税),Bonus 10 Shs Div ￥1.35 for 10
002608	舜天船舶	154 350 000	22 050 000.00	07/14/2014	10转增7股派1元(含税),Bonus 7 Shs Div ￥1 for 10
300055	万邦达	0	34 320 000.00	07/14/2014	10派1.5元(含税),Div ￥1.5 for 10
300106	西部牧业	46 800 000	2 925 000.00	07/14/2014	10转增4股派0.25元(含税),Bonus 4 Shs Div ￥0.25 for 10
300147	香雪制药	117 593 845	62 716 717.44	07/14/2014	10转增3股派1.6元(含税),Bonus 3 Shs Div ￥1.6 for 10
300155	安居宝	182 952 026	51 226 914.96	07/14/2014	10转增10股派2.8元(含税),Bonus 10 Shs Div ￥2.8 for 10
300362	天保重装	0	20 546 315.80	07/14/2014	10派2元(含税),Div ￥2 for 10
000550	江铃汽车	0	410 179 060.00	07/15/2014	10派7.9元(含税),Div ￥7.9 for 10
002030	达安基因	91 530 362	10 525 991.72	07/15/2014	10送2股派0.23元(含税),Bonus 2 Shs Div ￥0.23 for 10
002416	爱施德	0	149 865 000.00	07/15/2014	10派1.5元(含税),Div ￥1.5 for 10
002560	通达股份	0	27 960 623.40	07/15/2014	10派2元(含税),Div ￥2 for 10

3. 红股与派息(续)

BONUS ISSUES / DIVIDENDS (Continued)

代码 Code	股票名称 Stock	红股息 Bonus	现金息 Dividend	除息日期 Ex-Date	分红方案 Particulars
002675	东诚药业	0	22 809 600.00	07/15/2014	10派1.32元(含税),Div ￥1.32 for 10
200550	江 铃 B	0	342 352 240.00	07/15/2014	10派7.9元(含税),Div HK$ 9.95 for 10
300257	开山股份	0	150 150 000.00	07/15/2014	10派3.5元(含税),Div ￥3.5 for 10
000022	深赤湾A	0	181 298 637.00	07/16/2014	10派3.9元(含税),Div ￥3.9 for 10
000426	兴业矿业	0	11 938 890.56	07/16/2014	10派0.2元(含税),Div ￥0.2 for 10
000532	力合股份	0	17 235 417.00	07/16/2014	10派0.5元(含税),Div ￥0.5 for 10
000581	威孚高科	0	254 346 297.60	07/16/2014	10派3元(含税),Div ￥3 for 10
000637	茂化实华	0	36 391 274.92	07/16/2014	10派0.7元(含税),Div ￥0.7 for 10
002485	希 努 尔	0	12 800 000.00	07/16/2014	10派0.4元(含税),Div ￥0.4 for 10
002556	辉隆股份	0	47 840 000.00	07/16/2014	10派1元(含税),Div ￥1 for 10
002558	世纪游轮	5 950 000	5 950 000.00	07/16/2014	10转增1股派1元(含税),Bonus 1 Shs Div ￥1 for 10
200022	深赤湾B	0	88 195 533.51	07/16/2014	10派3.9元(含税),Div HK$ 4.9 for 10
200581	苏威孚B	0	65 114 821.20	07/16/2014	10派3元(含税),Div HK$ 3.78 for 10
300175	朗源股份	0	4 708 000.00	07/16/2014	10派0.1元(含税),Div ￥0.1 for 10
300318	博晖创新	0	11 468 800.00	07/16/2014	10派0.7元(含税),Div ￥0.7 for 10
000562	宏源证券	0	397 240 833.20	07/17/2014	10派1元(含税),Div ￥1 for 10
000882	华联股份	0	53 426 074.30	07/17/2014	10派0.24元(含税),Div ￥0.24 for 10
000923	河北宣工	0	1 980 000.00	07/17/2014	10派0.1元(含税),Div ￥0.1 for 10
002069	獐 子 岛	0	106 666 829.10	07/17/2014	10派1.5元(含税),Div ￥1.5 for 10
002629	仁智油服	102 987 000	5 149 350.00	07/17/2014	10转增6股派0.3元(含税),Bonus 6 Shs Div ￥0.3 for 10
300136	信维通信	136 129 500	0.00	07/17/2014	10转增10股,Bonus 10 Shs for 10
300252	金 信 诺	0	7 734 082.76	07/17/2014	10派0.47元(含税),Div ￥0.47 for 10
300290	荣科科技	0	10 880 000.00	07/17/2014	10派0.8元(含税),Div ￥0.8 for 10
000564	西安民生	0	14 199 355.02	07/18/2014	10派0.3元(含税),Div ￥0.3 for 10
000601	韶能股份	0	86 444 133.52	07/18/2014	10派0.8元(含税),Div ￥0.8 for 10
000756	新华制药	0	6 146 256.60	07/18/2014	10派0.2元(含税),Div ￥0.2 for 10
000810	华润锦华	0	2 593 314.36	07/18/2014	10派0.2元(含税),Div ￥0.2 for 10
000997	新 大 陆	0	25 513 333.30	07/18/2014	10派0.5元(含税),Div ￥0.5 for 10
002098	浔兴股份	0	31 000 000.00	07/18/2014	10派2元(含税),Div ￥2 for 10
002193	山东如意	0	1 600 000.00	07/18/2014	10派0.1元(含税),Div ￥0.1 for 10
002202	金风科技	0	175 563 296.00	07/18/2014	10派0.8元(含税),Div ￥0.8 for 10
002239	金 飞 达	221 100 000	6 030 000.00	07/18/2014	10送1股转增10股派0.3元(含税),Bonus 11 Shs Div ￥0.3 for 10
002301	齐心文具	0	7 586 586.44	07/18/2014	10派0.2元(含税),Div ￥0.2 for 10
002314	雅致股份	290 000 000	29 000 000.00	07/18/2014	10转增10股派1元(含税),Bonus 10 Shs Div ￥1 for 10
002329	皇氏乳业	0	10 700 000.00	07/18/2014	10派0.5元(含税),Div ￥0.5 for 10
002593	日上集团	0	12 720 000.00	07/18/2014	10派0.6元(含税),Div ￥0.6 for 10
002647	宏磊股份	50 673 000	15 201 900.00	07/18/2014	10转增3股派0.9元(含税),Bonus 3 Shs Div ￥0.9 for 10
002711	欧浦钢网	0	42 002 800.00	07/18/2014	10派2.8元(含税),Div ￥2.8 for 10
002721	金一文化	0	16 725 000.00	07/18/2014	10派1元(含税),Div ￥1 for 10
300330	华虹计通	48 592 200	18 222 075.00	07/18/2014	10转增4股派1.5元(含税),Bonus 4 Shs Div ￥1.5 for 10
000981	银亿股份	0	103 080 624.00	07/21/2014	10派1.2元(含税),Div ￥1.2 for 10
002639	雪人股份	0	11 520 000.00	07/21/2014	10派0.72元(含税),Div ￥0.72 for 10
002666	德联集团	0	48 000 000.00	07/21/2014	10派1.5元(含税),Div ￥1.5 for 10
300038	梅 泰 诺	0	5 628 325.31	07/21/2014	10派0.35元(含税),Div ￥0.35 for 10
000422	湖北宜化	0	8 978 667.12	07/22/2014	10派0.1元(含税),Div ￥0.1 for 10
000750	国海证券	0	138 621 678.90	07/22/2014	10派0.6元(含税),Div ￥0.6 for 10
300083	劲胜精密	0	20 130 470.00	07/22/2014	10派1元(含税),Div ￥1 for 10
300243	瑞丰高材	103 917 960	0.00	07/22/2014	10转增10股,Bonus 10 Shs for 10
000723	美锦能源	0	4 187 975.85	07/23/2014	10派0.15元(含税),Div ￥0.15 for 10
300180	华峰超纤	0	15 800 000.00	07/23/2014	10派1元(含税),Div ￥1 for 10
000063	中兴通讯	0	84 238 674.99	07/24/2014	10派0.3元(含税),Div ￥0.3 for 10
000668	荣丰控股	0	1 468 418.90	07/24/2014	10派0.1元(含税),Div ￥0.1 for 10

3. 红股与派息(续)

BONUS ISSUES / DIVIDENDS (Continued)

代码 Code	股票名称 Stock	红股息 Bonus	现金息 Dividend	除息日期 Ex-Date	分红方案 Particulars
000513	丽珠集团	0	91 864 249.00	07/25/2014	10派5元(含税),Div ￥5 for 10
000521	美菱电器	0	36 052 512.30	07/25/2014	10派0.6元(含税),Div ￥0.6 for 10
000525	红太阳	0	25 362 342.45	07/25/2014	10派0.5元(含税),Div ￥0.5 for 10
000700	模塑科技	0	9 271 308.00	07/25/2014	10派0.3元(含税),Div ￥0.3 for 10
000715	中兴商业	0	19 530 420.00	07/25/2014	10派0.7元(含税),Div ￥0.7 for 10
000800	一汽轿车	0	30 922 500.00	07/25/2014	10派0.19元(含税),Div ￥0.19 for 10
002328	新朋股份	0	11 250 000.00	07/25/2014	10派0.25元(含税),Div ￥0.25 for 10
200152	山航B	0	125 976 000.00	07/25/2014	10派2.5元(含税),Div HK$ 3.15 for 10
200521	皖美菱B	0	12 292 974.72	07/25/2014	10派0.6元(含税),Div HK$ 0.75 for 10
300382	斯莱克	0	26 618 494.00	07/25/2014	10派5元(含税),Div ￥5 for 10
000032	深桑达A	0	6 985 929.60	07/28/2014	10派0.3元(含税),Div ￥0.3 for 10
002591	恒大高新	131 274 983	10 501 998.68	07/28/2014	10送3股转增7股派0.8元(含税),Bonus 10 Shs Div ￥0.8 for 10
000652	泰达股份	0	14 755 738.52	07/30/2014	10派0.1元(含税),Div ￥0.1 for 10
000998	隆平高科	498 050 000	49 805 000.00	07/30/2014	10转增10股派1元(含税),Bonus 10 Shs Div ￥1 for 10
002315	焦点科技	0	117 500 000.00	07/30/2014	10派10元(含税),Div ￥10 for 10
000026	飞亚达A	0	31 111 987.00	07/31/2014	10派1元(含税),Div ￥1 for 10
000039	中集集团	0	333 986 042.34	07/31/2014	10派2.7元(含税),Div ￥2.7 for 10
000733	振华科技	0	9 386 844.36	07/31/2014	10派0.2元(含税),Div ￥0.2 for 10
002703	浙江世宝	0	15 275 508.40	07/31/2014	10派0.8元(含税),Div ￥0.8 for 10
200026	飞亚达B	0	10 289 280.96	07/31/2014	10派1元(含税),Div HK$ 1.26 for 10
000752	西藏发展	0	13 187 924.55	08/01/2014	10派0.5元(含税),Div ￥0.5 for 10
000852	江钻股份	0	20 020 000.00	08/01/2014	10派0.5元(含税),Div ￥0.5 for 10
300317	珈伟股份	0	4 200 000.00	08/01/2014	10派0.3元(含税),Div ￥0.3 for 10
000050	深天马A	0	57 423 750.00	08/05/2014	10派1元(含税),Div ￥1 for 10
000423	东阿阿胶	0	457 815 075.90	08/05/2014	10派7元(含税),Div ￥7 for 10
000023	深天地A	0	5 550 249.60	08/08/2014	10派0.4元(含税),Div ￥0.4 for 10
000056	深国商	23 842 598	0.00	08/08/2014	10转增2股,Bonus 2 Shs for 10
000157	中联重科	0	941 388 774.60	08/08/2014	10派1.5元(含税),Div ￥1.5 for 10
000883	湖北能源	0	294 181 232.29	08/08/2014	10派1.1元(含税),Div ￥1.1 for 10
002283	天润曲轴	0	12 307 058.81	08/08/2014	10派0.22元(含税),Div ￥0.22 for 10
002620	瑞和股份	0	12 000 000.00	08/08/2014	10派1元(含税),Div ￥1 for 10
200056	深国商B	20 337 638	0.00	08/08/2014	10转增2股,Bonus 2 Shs for 10
300102	乾照光电	0	59 000 000.00	08/08/2014	10派2元(含税),Div ￥2 for 10
300247	桑乐金	122 625 000	24 525 000.00	08/11/2014	10转增10股派2元(含税),Bonus 10 Shs Div ￥2 for 10
000797	中国武夷	0	19 472 622.00	08/12/2014	10派0.5元(含税),Div ￥0.5 for 10
000839	中信国安	0	156 793 054.10	08/12/2014	10派1元(含税),Div ￥1 for 10
200706	瓦轴B	0	20 287 014.00	08/12/2014	10派0.4元(含税),Div HK$ 0.5 for 10
000401	冀东水泥	0	134 752 291.40	08/13/2014	10派1元(含税),Div ￥1 for 10
000517	荣安地产	0	38 207 069.82	08/13/2014	10派0.36元(含税),Div ￥0.36 for 10
000982	中银绒业	802 241 457	100 280 182.20	08/13/2014	10送3股转增5股派1元(含税),Bonus 8 Shs Div ￥1 for 10
002594	比亚迪	0	78 050 000.00	08/13/2014	10派0.5元(含税),Div ￥0.5 for 10
300006	莱美药业	0	20 179 375.70	08/13/2014	10派1元(含税),Div ￥1 for 10
300093	金刚玻璃	0	1 296 000.00	08/13/2014	10派0.06元(含税),Div ￥0.06 for 10
000716	南方食品	0	12 300 000.00	08/15/2014	10派0.5元(含税),Div ￥0.5 for 10
000987	广州友谊	0	179 479 053.50	08/15/2014	10派5元(含税),Div ￥5 for 10
300293	蓝英装备	90 000 000	18 000 000.00	08/15/2014	10转增5股派1元(含税),Bonus 5 Shs Div ￥1 for 10
000523	广州浪奇	0	8 903 271.76	08/18/2014	10派0.2元(含税),Div ￥0.2 for 10
000666	经纬纺机	0	52 333 000.00	08/18/2014	10派1元(含税),Div ￥1 for 10
000568	泸州老窖	0	1 752 815 595.00	08/20/2014	10派12.5元(含税),Div ￥12.5 for 10
002551	尚荣医疗	83 025 000	27 675 000.00	08/20/2014	10转增3股派1元(含税),Bonus 3 Shs Div ￥1 for 10
300234	开尔新材	144 000 000	0.00	08/20/2014	10转增12股,Bonus 12 Shs for 10
000993	闽东电力	0	24 245 000.00	08/21/2014	10派0.65元(含税),Div ￥0.65 for 10

3. 红股与派息(续)

BONUS ISSUES / DIVIDENDS (Continued)

代码 Code	股票名称 Stock	红股息 Bonus	现金息 Dividend	除息日期 Ex-Date	分红方案 Particulars
002107	沃华医药	0	9 838 800.00	08/21/2014	10 派 0.6 元(含税),Div ￥0.6 for 10
300134	大富科技	64 000 000	160 000 000.00	08/21/2014	10 转增 2 股派 5 元(含税),Bonus 2 Shs Div ￥5 for 10
000506	中润资源	0	23 225 444.03	08/22/2014	10 派 0.25 元(含税),Div ￥0.25 for 10
000560	昆百大A	0	17 145 846.20	08/22/2014	10 派 1 元(含税),Div ￥1 for 10
300128	锦富新材	0	20 440 896.29	08/22/2014	10 派 0.5 元(含税),Div ￥0.5 for 10
002717	岭南园林	77 148 000	0.00	08/26/2014	10 转增 9 股,Bonus 9 Shs for 10
000338	潍柴动力	0	227 032 445.85	08/27/2014	10 派 1.5 元(含税),Div ￥1.5 for 10
000705	浙江震元	167 061 643	0.00	08/27/2014	10 转增 10 股,Bonus 10 Shs for 10
002574	明牌珠宝	288 000 000	0.00	08/28/2014	10 转增 12 股,Bonus 12 Shs for 10
002664	信质电机	66 670 000	0.00	09/01/2014	10 转增 5 股,Bonus 5 Shs for 10
002595	豪迈科技	200 000 000	0.00	09/03/2014	10 转增 10 股,Bonus 10 Shs for 10
300381	溢多利	45 800 000	0.00	09/10/2014	10 转增 10 股,Bonus 10 Shs for 10
002034	美欣达	0	34 048 000.00	09/12/2014	10 派 4 元(含税),Div ￥4 for 10
002697	红旗连锁	400 000 000	21 600 000.00	09/12/2014	10 转增 10 股派 0.54 元(含税),Bonus 10 Shs Div ￥0.54 for 10
002583	海能达	417 000 000	0.00	09/15/2014	10 转增 15 股,Bonus 15 Shs for 10
002605	姚记扑克	187 000 000	0.00	09/15/2014	10 转增 10 股,Bonus 10 Shs for 10
300220	金运激光	56 000 000	0.00	09/15/2014	10 转增 8 股,Bonus 8 Shs for 10
002085	万丰奥威	0	195 049 484.00	09/16/2014	10 派 5 元(含税),Div ￥5 for 10
002548	金新农	169 200 000	28 200 000.00	09/16/2014	10 转增 12 股派 2 元(含税),Bonus 12 Shs Div ￥2 for 10
300132	青松股份	192 960 000	0.00	09/16/2014	10 转增 10 股,Bonus 10 Shs for 10
002138	顺络电子	0	74 093 881.40	09/17/2014	10 派 2 元(含税),Div ￥2 for 10
002203	海亮股份	774 018 313	0.00	09/18/2014	10 转增 10 股,Bonus 10 Shs for 10
300319	麦捷科技	83 259 000	0.00	09/18/2014	10 转增 15 股,Bonus 15 Shs for 10
002437	誉衡药业	420 000 000	0.00	09/19/2014	10 转增 15 股,Bonus 15 Shs for 10
300192	科斯伍德	132 300 000	0.00	09/19/2014	10 转增 12 股,Bonus 12 Shs for 10
300360	炬华科技	118 920 000	0.00	09/19/2014	10 转增 10 股,Bonus 10 Shs for 10
000883	湖北能源	2 674 374 839	0.00	09/22/2014	10 转增 10 股,Bonus 10 Shs for 10
002657	中科金财	20 939 260	0.00	09/22/2014	10 转增 2 股,Bonus 2 Shs for 10
300217	东方电热	197 736 000	0.00	09/22/2014	10 转增 10 股,Bonus 10 Shs for 10
300376	易事特	89 450 000	0.00	09/22/2014	10 转增 10 股,Bonus 10 Shs for 10
000672	上峰水泥	0	89 498 185.81	09/23/2014	10 派 1.1 元(含税),Div ￥1.1 for 10
000861	海印股份	592 069 205	0.00	09/24/2014	10 转增 10 股,Bonus 10 Shs for 10
002311	海大集团	0	106 999 738.00	09/24/2014	10 派 1 元(含税),Div ￥1 for 10
002568	百润股份	0	48 000 000.00	09/24/2014	10 派 3 元(含税),Div ￥3 for 10
000536	华映科技	78 609 381	0.00	09/25/2014	部分股东 10 转增 4.5 股,Bonus 4.5 Shs for 10
002252	上海莱士	609 252 444	0.00	09/25/2014	10 转增 10 股,Bonus 10 Shs for 10
300096	易联众	258 000 000	0.00	09/25/2014	10 转增 15 股,Bonus 15 Shs for 10
000571	新大洲A	0	24 421 920.00	09/26/2014	10 派 0.3 元(含税),Div ￥0.3 for 10
002345	潮宏基	422 555 600	0.00	09/26/2014	10 转增 10 股,Bonus 10 Shs for 10
002394	联发股份	0	64 740 000.00	09/30/2014	10 派 2 元(含税),Div ￥2 for 10
300308	中际装备	96 004 800	0.00	10/08/2014	10 转增 8 股,Bonus 8 Shs for 10
300232	洲明科技	101 395 786	0.00	10/09/2014	10 转增 10 股,Bonus 10 Shs for 10
300377	赢时胜	55 350 000	0.00	10/09/2014	10 转增 10 股,Bonus 10 Shs for 10
300195	长荣股份	0	37 660 949.67	10/10/2014	10 派 2.21 元(含税),Div ￥2.21 for 10
300304	云意电气	100 000 000	10 000 000.00	10/10/2014	10 转增 10 股派 1 元(含税),Bonus 10 Shs Div ￥1 for 10
000159	国际实业	0	14 434 178.82	10/14/2014	10 派 0.3 元(含税),Div ￥0.3 for 10
002352	鼎泰新材	0	23 349 234.00	10/14/2014	10 派 3 元(含税),Div ￥3 for 10
002505	大康牧业	1 574 748 000	0.00	10/16/2014	10 转增 12 股,Bonus 12 Shs for 10
300295	三六五网	26 675 000	42 680 000.00	10/16/2014	10 转增 5 股派 8 元(含税),Bonus 5 Shs Div ￥8 for 10
300342	天银机电	100 000 000	0.00	10/16/2014	10 转增 10 股,Bonus 10 Shs for 10
002543	万和电气	0	110 000 000.00	10/17/2014	10 派 2.5 元(含税),Div ￥2.5 for 10
300004	南风股份	0	12 730 473.20	10/17/2014	10 派 0.5 元(含税),Div ￥0.5 for 10

3. 红股与派息(续)

BONUS ISSUES / DIVIDENDS (Continued)

代码 Code	股票名称 Stock	红股息 Bonus	现金息 Dividend	除息日期 Ex-Date	分红方案 Particulars
002612	朗姿股份	0	80 000 000.00	10/20/2014	10 派 4 元(含税),Div ￥4 for 10
002201	九鼎新材	52 728 000	2 636 400.00	10/21/2014	10 转增 3 股派 0.15 元(含税),Bonus 3 Shs Div ￥0.15 for 10
000338	潍柴动力	0	151 354 963.90	10/24/2014	10 派 1 元(含税),Div ￥1 for 10
002004	华邦颖泰	0	202 697 975.70	10/27/2014	10 派 3 元(含税),Div ￥3 for 10
002296	辉煌科技	155 093 820	0.00	10/28/2014	10 转增 7 股,Bonus 7 Shs for 10
002266	浙富控股	0	15 220 921.92	11/04/2014	10 派 0.1 元(含税),Div ￥0.1 for 10
300068	南都电源	0	120 329 114.15	11/12/2014	10 派 1.99 元(含税),Div ￥1.99 for 10
002519	银河电子	0	110 912 182.00	11/21/2014	10 派 4 元(含税),Div ￥4 for 10
300228	富瑞特装	0	4 057 440.00	11/24/2014	10 派 0.3 元(含税),Div ￥0.3 for 10
000534	万泽股份	0	49 584 509.60	12/11/2014	10 派 1 元(含税),Div ￥1 for 10
合计	Total	81 528 293 446	96 515 232 847.82		

4. 配股

RIGHTS ISSUES

代码 Code	股票名称 Stock	配股价 Price	实际配股数 Rts Issues	集资金额 Funds Raised	除权日 Ex-Date	配股上市日 Listed Date	配股方案 Particulars
002151	北斗星通	9.18	53 105 356	487 507 168.08	01/14/2014	01/23/2014	每 10 股配 3 股, Rts 3 for 10 @ $ 9.18
002522	浙江众成	6.25	50 148 550	313 428 437.50	01/20/2014	01/27/2014	每 10 股配 3 股, Rts 3 for 10 @ $ 6.25
002089	新 海 宜	3.61	130 212 447	470 066 933.67	06/23/2014	07/01/2014	每 10 股配 3 股, Rts 3 for 10 @ $ 3.61
002046	轴研科技	4.05	61 961 622	250 944 569.10	08/20/2014	08/29/2014	每 10 股配 2 股, Rts 2 for 10 @ $ 4.05
002312	三泰电子	10.14	72 440 237	734 544 003.18	10/23/2014	10/30/2014	每 10 股配 2 股, Rts 2 for 10 @ $ 10.14
000901	航天科技	6.65	73 265 099	487 212 908.35	10/24/2014	11/04/2014	每 10 股配 3 股, Rts 3 for 10 @ $ 6.65
002036	宜科科技	5.00	58 532 956	292 664 780.00	10/30/2014	11/07/2014	每 10 股配 3 股, Rts 3 for 10 @ $ 5.00
合计	Total		499 666 267	3 036 368 799.88			

5. 增发
SECONDARY PUBLIC OFFERING

代码 Code	股票名称 Stock	增发价 Price	增发股数 SPO Volume	集资金额 Funds Raised	增发日 SPO Date	股份上市日 Listed Date	增发方案 Particulars
000793	华闻传媒	6.48	486 130 401.00	3 150 124 998.00	11/26/2013	01/02/2014	非公开发行
300038	梅泰诺	8.20	140 000.00	1 148 000.00	11/20/2013	01/02/2014	限制性股票授予
002649	博彦科技	26.00	15 400 000.00	400 400 000.00	12/16/2013	01/06/2014	非公开发行
300285	国瓷材料	16.13	1 064 000.00	17 157 000.00	01/02/2014	01/06/2014	激励期权行权
002059	云南旅游	7.52	18 467 154.00	138 872 998.00	12/12/2013	01/07/2014	非公开发行
002429	兆驰股份	7.37	394 000.00	2 903 780.00	10/30/2013	01/07/2014	限制性股票授予
300195	长荣股份	15.01	300 000.00	4 503 000.00	12/24/2013	01/07/2014	限制性股票授予
000980	金马股份	3.71	211 140 000.00	783 329 400.00	12/11/2013	01/08/2014	非公开发行
002131	利欧股份	7.62	55 944 035.00	426 293 547.00	12/25/2013	01/08/2014	非公开发行
000001	平安银行	11.17	1 323 384 991.00	14 782 210 349.00	12/30/2013	01/09/2014	非公开发行
000593	大通燃气	5.30	56 603 773.00	299 999 997.00	12/23/2013	01/10/2014	非公开发行
000693	华泽钴镍	5.39	350 798 015.00	1 890 801 301.00	09/12/2013	01/10/2014	非公开发行
000998	隆平高科	20.00	82 250 000.00	1 645 000 000.00	12/27/2013	01/10/2014	非公开发行
002289	宇顺电子	20.54	48 003 887.00	985 999 839.00	12/23/2013	01/10/2014	非公开发行
002671	龙泉股份	16.60	29 602 903.00	491 408 190.00	12/25/2013	01/10/2014	非公开发行
300298	三诺生物	25.72	976 000.00	25 102 720.00	12/09/2013	01/10/2014	限制性股票授予
002207	准油股份	11.10	20 130 000.00	223 443 000.00	12/23/2013	01/13/2014	非公开发行
002302	西部建设	12.12	49 127 108.00	595 420 549.00	12/26/2013	01/14/2014	非公开发行
300182	捷成股份	22.35	9 281 061.00	207 431 713.00	12/24/2013	01/14/2014	非公开发行
000958	东方能源	4.35	183 908 000.00	799 999 800.00	12/26/2013	01/15/2014	非公开发行
002325	洪涛股份	4.60	1 110 000.00	5 106 000.00	11/20/2013	01/15/2014	限制性股票授予
002372	伟星新材	12.15	3 900 000.00	47 385 000.00	01/03/2014	01/16/2014	激励期权行权
002065	东华软件	16.25	31 200.00	507 000.00	12/30/2013	01/17/2014	激励期权行权
002148	北纬通信	34.42	14 526 438.00	499 999 996.00	12/26/2013	01/17/2014	非公开发行
002377	国创高新	3.60	5 130 000.00	18 468 000.00	01/07/2014	01/17/2014	限制性股票授予
002297	博云新材	7.71	77 821 011.00	599 999 995.00	12/02/2013	01/21/2014	非公开发行
300015	爱尔眼科	14.25	625 000.00	8 906 250.00	12/26/2013	01/21/2014	限制性股票授予
000882	华联股份	2.67	1 154 123 500.00	3 081 509 745.00	12/23/2013	01/23/2014	非公开发行
300088	长信科技	16.53	24 252 341.00	400 891 197.00	01/07/2014	01/24/2014	非公开发行
300166	东方国信	15.74	11 753 488.00	184 999 901.00	12/31/2013	01/24/2014	非公开发行
000657	中钨高新	9.02	101 520 011.00	915 710 499.00	12/23/2013	01/28/2014	非公开发行
002121	科陆电子	4.09	4 150 000.00	16 973 500.00	12/25/2013	01/28/2014	限制性股票授予
002477	雏鹰农牧	9.54	84 656 000.00	807 618 240.00	01/17/2014	01/28/2014	非公开发行
300252	金信诺	9.34	210 000.00	1 961 400.00	12/12/2013	01/29/2014	限制性股票授予
002065	东华软件	16.25	4 264 260.00	69 294 225.00	01/24/2014	02/12/2014	激励期权行权
002467	二六三	10.89	1 267 000.00	13 797 630.00	01/13/2014	02/13/2014	限制性股票授予
002126	银轮股份	5.53	950 000.00	5 253 500.00	01/24/2014	02/14/2014	限制性股票授予
002672	东江环保	19.37	5 850 000.00	113 314 500.00	01/23/2014	02/14/2014	限制性股票授予
002353	杰瑞股份	69.98	42 869 391.00	2 999 999 982.00	01/20/2014	02/17/2014	非公开发行
002560	通达股份	12.60	36 470 317.00	459 525 994.00	01/17/2014	02/18/2014	非公开发行
002033	丽江旅游	11.33	68 843 777.00	779 999 993.00	01/17/2014	02/19/2014	非公开发行
002162	斯米克	9.00	19 000 000.00	171 000 000.00	01/14/2014	02/19/2014	非公开发行
300058	蓝色光标	14.89	19 483 000.00	290 004 455.00	01/20/2014	02/19/2014	限制性股票授予
002252	上海莱士	19.22	93 652 444.00	1 799 999 974.00	01/26/2014	02/20/2014	非公开发行
300355	蒙草抗旱	28.09	9 469 561.00	265 999 968.00	01/16/2014	02/21/2014	非公开发行
002245	澳洋顺昌	3.04	10 445 000.00	31 752 800.00	02/10/2014	02/25/2014	限制性股票授予
002472	双环传动	3.51	9 700 000.00	34 047 000.00	01/24/2014	02/26/2014	限制性股票授予
002017	东信和平	7.00	3 883 000.00	27 181 000.00	12/20/2013	02/27/2014	限制性股票授予
300026	红日药业	17.64	8 048 000.00	141 966 720.00	01/22/2014	02/28/2014	限制性股票授予

5. 增发(续)

SECONDARY PUBLIC OFFERING (Continued)

代码 Code	股票名称 Stock	增发价 Price	增发股数 SPO Volume	集资金额 Funds Raised	增发日 SPO Date	股份上市日 Listed Date	增发方案 Particulars
000605	渤海股份	10.15	30 005 586.00	304 556 698.00	12/19/2013	03/04/2014	非公开发行
002248	*ST东数	6.40	50 000 000.00	320 000 000.00	02/20/2014	03/04/2014	非公开发行
002360	同德化工	7.14	15 756 300.00	112 499 982.00	01/26/2014	03/04/2014	非公开发行
000612	焦作万方	2.47	32 022 000.00	79 094 340.00	02/17/2014	03/07/2014	限制性股票授予
002269	美邦服饰	11.63	6 000 000.00	69 780 000.00	02/07/2014	03/07/2014	限制性股票授予
002447	壹桥苗业	18.02	44 284 000.00	797 997 680.00	02/18/2014	03/10/2014	非公开发行
002494	华斯股份	14.60	20 530 000.00	299 738 000.00	02/17/2014	03/11/2014	非公开发行
300099	尤洛卡	10.89	7 899 453.00	86 025 043.00	01/16/2014	03/11/2014	非公开发行
000977	浪潮信息	40.11	24 931 438.00	999 999 978.00	02/25/2014	03/13/2014	非公开发行
002466	天齐锂业	28.00	111 760 000.00	3 129 280 000.00	02/19/2014	03/13/2014	非公开发行
002642	荣之联	8.80	4 715 000.00	41 492 000.00	02/13/2014	03/13/2014	限制性股票授予
300270	中威电子	8.05	3 610 000.00	29 060 500.00	02/13/2014	03/13/2014	限制性股票授予
002043	兔宝宝	1.95	14 230 000.00	27 748 500.00	02/24/2014	03/14/2014	限制性股票授予
002250	联化科技	16.23	8 096 400.00	131 404 572.00	02/27/2014	03/14/2014	激励期权行权
300016	北陆药业	3.61	5 775 600.00	20 849 916.00	01/23/2014	03/14/2014	限制性股票授予
300083	劲胜精密	13.80	1 304 700.00	18 004 860.00	03/06/2014	03/14/2014	激励期权行权
000902	新洋丰	6.57	343 794 035.00	2 258 726 810.00	02/11/2014	03/17/2014	非公开发行
002630	华西能源	22.91	38 000 000.00	870 580 000.00	02/17/2014	03/17/2014	非公开发行
000400	许继电气	13.20	180 464 606.00	2 382 132 799.00	11/11/2013	03/19/2014	非公开发行
000982	中银绒业	8.10	283 950 617.00	2 299 999 998.00	03/07/2014	03/19/2014	非公开发行
002586	围海股份	10.15	59 113 300.00	599 999 995.00	02/25/2014	03/20/2014	非公开发行
000028	国药一致	26.07	74 482 543.00	1 941 759 896.00	03/12/2014	03/21/2014	非公开发行
300119	瑞普生物	16.67	1 125 540.00	18 765 003.00	03/18/2014	03/21/2014	激励期权行权
300119	瑞普生物	16.89	127 800.00	2 158 798.00	03/18/2014	03/21/2014	激励期权行权
000826	桑德环境	16.31	2 270 866.00	37 037 824.00	03/17/2014	03/22/2014	激励期权行权
000826	桑德环境	17.90	280 221.00	5 015 956.00	03/17/2014	03/22/2014	激励期权行权
300020	银江股份	24.00	8 333 333.00	199 999 992.00	02/28/2014	03/26/2014	非公开发行
300020	银江股份	21.33	23 441 162.00	499 999 985.00	01/28/2014	03/26/2014	非公开发行
000823	超声电子	8.01	96 530 000.00	773 205 300.00	03/06/2014	03/27/2014	非公开发行
002214	大立科技	15.00	29 333 333.00	439 999 995.00	03/07/2013	03/27/2014	非公开发行
300256	星星科技	12.29	22 625 711.00	278 069 988.00	03/05/2014	03/27/2014	非公开发行
002326	永太科技	6.18	3 724 000.00	23 014 320.00	03/18/2014	03/28/2014	限制性股票授予
300133	华策影视	33.03	8 779 897.00	289 999 998.00	01/16/2014	03/28/2014	非公开发行
300133	华策影视	19.95	53 824 561.00	1 073 799 992.00	02/13/2014	03/28/2014	非公开发行
002217	*ST合泰	4.14	668 952 000.00	2 769 461 280.00	03/20/2014	03/31/2014	非公开发行
002390	信邦制药	16.36	57 678 611.00	943 622 076.00	03/14/2014	04/02/2014	非公开发行
000701	厦门信达	9.72	70 634 043.00	686 562 898.00	03/14/2014	04/03/2014	非公开发行
002309	中利科技	14.30	87 692 308.00	1 254 000 004.00	03/13/2014	04/03/2014	非公开发行
300266	兴源过滤	28.55	2 023 375.00	57 767 356.00	03/07/2014	04/04/2014	非公开发行
300266	兴源过滤	14.38	21 276 562.00	305 956 962.00	03/18/2014	04/04/2014	非公开发行
000415	渤海租赁	6.93	505 050 504.00	3 499 999 993.00	12/27/2013	04/08/2014	非公开发行
000725	京东方A	2.10	21 768 095 233.00	45 712 999 989.00	03/21/2014	04/08/2014	非公开发行
002047	宝鹰股份	4.03	198 510 000.00	799 995 300.00	02/27/2014	04/08/2014	非公开发行
002245	澳洋顺昌	7.50	66 666 666.00	499 999 995.00	03/14/2014	04/08/2014	非公开发行
002505	大康牧业	7.96	628 140 000.00	4 999 994 400.00	03/21/2014	04/08/2014	非公开发行
002430	杭氧股份	8.05	19 751 000.00	158 995 550.00	03/19/2014	04/09/2014	非公开发行
300043	互动娱乐	12.69	31 592 422.00	400 907 835.00	03/03/2014	04/09/2014	非公开发行
300043	互动娱乐	28.80	9 398 148.00	270 666 662.00	03/11/2014	04/09/2014	非公开发行
000589	黔轮胎A	4.48	286 560 000.00	1 283 788 800.00	03/19/2014	04/10/2014	非公开发行

5. 增发(续)

SECONDARY PUBLIC OFFERING (Continued)

代码 Code	股票名称 Stock	增发价 Price	增发股数 SPO Volume	集资金额 Funds Raised	增发日 SPO Date	股份上市日 Listed Date	增发方案 Particulars
002625	龙生股份	5.71	1 984 800.00	11 333 208.00	03/21/2014	04/10/2014	限制性股票授予
000681	视觉中国	5.28	471 236 736.00	2 488 129 966.00	02/25/2014	04/11/2014	非公开发行
000697	炼石有色	10.18	78 585 461.00	799 999 993.00	03/21/2014	04/11/2014	非公开发行
300136	信维通信	8.56	300 000.00	2 568 000.00	12/24/2013	04/14/2014	限制性股票授予
300049	福瑞股份	8.43	4 772 000.00	40 227 960.00	03/18/2014	04/15/2014	限制性股票授予
000733	振华科技	9.06	111 222 218.00	1 007 673 295.00	03/11/2014	04/17/2014	非公开发行
002596	海南瑞泽	4.64	800 000.00	3 712 000.00	03/27/2014	04/18/2014	限制性股票授予
300219	鸿利光电	3.79	845 950.00	3 206 151.00	03/12/2014	04/21/2014	限制性股票授予
000600	建投能源	3.92	701 495 667.00	2 749 863 015.00	04/11/2014	04/23/2014	非公开发行
300315	掌趣科技	19.83	66 578 769.00	1 320 256 989.00	04/11/2014	04/24/2014	非公开发行
300355	蒙草抗旱	25.28	5 261 075.00	132 999 976.00	04/01/2014	04/24/2014	非公开发行
002071	长城影视	5.55	341 409 878.00	1 894 824 823.00	04/08/2014	04/25/2014	非公开发行
002375	亚厦股份	23.52	49 074 994.00	1 154 243 859.00	04/15/2014	04/25/2014	非公开发行
000959	首钢股份	4.29	2 322 863 543.00	9 965 084 599.00	04/15/2014	04/28/2014	非公开发行
002176	江特电机	7.68	1 454 000.00	11 166 720.00	04/03/2014	04/28/2014	激励期权行权
002389	南洋科技	3.40	2 616 000.00	8 894 400.00	03/27/2014	04/28/2014	限制性股票授予
002389	南洋科技	4.38	294 000.00	1 287 720.00	03/27/2014	04/28/2014	限制性股票授予
000100	TCL 集团	2.18	917 324 357.00	1 999 767 098.00	04/03/2014	04/30/2014	非公开发行
000859	国风塑业	3.42	148 327 485.00	507 279 999.00	04/09/2014	04/30/2014	非公开发行
002695	煌上煌	11.11	2 781 900.00	30 906 909.00	12/23/2013	04/30/2014	限制性股票授予
000816	江淮动力	4.71	330 000 000.00	1 554 300 000.00	04/22/2014	05/05/2014	非公开发行
002236	大华股份	20.42	24 465 083.00	499 576 995.00	03/20/2014	05/06/2014	限制性股票授予
002671	龙泉股份	8.85	7 010 000.00	62 038 500.00	04/24/2014	05/08/2014	限制性股票授予
300002	神州泰岳	8.49	92 756 183.00	787 499 994.00	04/04/2014	05/08/2014	非公开发行
300281	金明精机	5.74	1 185 000.00	6 801 900.00	04/23/2014	05/12/2014	限制性股票授予
002004	华邦颖泰	16.12	70 345 288.00	1 133 966 043.00	04/29/2014	05/14/2014	非公开发行
002004	华邦颖泰	16.12	24 751 861.00	398 999 999.00	05/04/2014	05/14/2014	非公开发行
300104	乐视网	41.10	7 299 270.00	299 999 997.00	03/21/2014	05/14/2014	非公开发行
300104	乐视网	29.57	31 400 067.00	928 499 981.00	03/21/2014	05/14/2014	非公开发行
002635	安洁科技	18.79	1 030 000.00	19 353 700.00	05/05/2014	05/15/2014	限制性股票授予
002174	游族网络	20.06	192 770 051.00	3 866 967 223.00	04/02/2014	05/16/2014	非公开发行
002390	信邦制药	16.36	18 948 655.00	309 999 996.00	04/24/2014	05/16/2014	非公开发行
300097	智云股份	6.73	996 336.00	6 705 341.00	05/14/2014	05/16/2014	激励期权行权
300285	国瓷材料	16.13	576 000.00	9 288 000.00	05/13/2014	05/16/2014	激励期权行权
002603	以岭药业	17.22	104 000.00	1 790 880.00	03/07/2014	05/20/2014	限制性股票授予
300195	长荣股份	30.00	10 426 666.00	312 799 980.00	04/18/2014	05/21/2014	非公开发行
300195	长荣股份	25.73	18 235 523.00	469 200 007.00	04/24/2014	05/21/2014	非公开发行
000965	天保基建	4.46	316 600 000.00	1 412 036 000.00	04/29/2014	05/22/2014	非公开发行
000921	海信科龙	7.65	4 440 810.00	33 972 197.00	05/20/2014	05/23/2014	激励期权行权
002051	中工国际	7.63	9 095 500.00	69 353 188.00	05/08/2014	05/23/2014	限制性股票授予
002616	长青集团	9.07	1 006 500.00	9 128 955.00	05/13/2014	05/23/2014	限制性股票授予
300027	华谊兄弟	17.60	12 720 000.00	223 872 000.00	05/06/2014	05/28/2014	非公开发行
300027	华谊兄弟	14.61	15 323 204.00	223 872 010.00	04/21/2014	05/28/2014	非公开发行
000035	中国天楹	4.76	378 151 252.00	1 799 999 960.00	05/12/2014	05/29/2014	非公开发行
002340	格林美	10.32	170 383 333.00	1 758 355 997.00	04/28/2014	05/29/2014	非公开发行
300227	光韵达	7.57	4 660 000.00	35 276 200.00	05/08/2014	05/30/2014	限制性股票授予
002601	佰利联	8.53	390 000.00	3 326 700.00	03/19/2014	06/03/2014	限制性股票授予
300296	利亚德	9.90	15 340 904.00	151 874 950.00	05/06/2014	06/03/2014	非公开发行
300008	上海佳豪	9.47	5 807 814.00	54 999 999.00	04/30/2014	06/04/2014	非公开发行

5. 增发(续)

SECONDARY PUBLIC OFFERING (Continued)

代码 Code	股票名称 Stock	增发价 Price	增发股数 SPO Volume	集资金额 Funds Raised	增发日 SPO Date	股份上市日 Listed Date	增发方案 Particulars
300008	上海佳豪	8.59	25 679 860.00	220 589 997.00	04/22/2014	06/04/2014	非公开发行
300028	金亚科技	4.92	1 710 000.00	8 413 200.00	05/06/2014	06/04/2014	限制性股票授予
002611	东方精工	3.83	1 020 000.00	3 906 600.00	05/09/2014	06/05/2014	限制性股票授予
000861	海印股份	8.35	99 880 239.00	833 999 996.00	05/09/2014	06/06/2014	非公开发行
002373	千方科技	6.98	368 447 719.00	2 571 765 079.00	05/08/2014	06/06/2014	非公开发行
002252	上海莱士	19.22	26 000 000.00	499 720 000.00	05/28/2014	06/10/2014	非公开发行
300148	天舟文化	8.46	105 413 712.00	891 800 004.00	04/28/2014	06/11/2014	非公开发行
300148	天舟文化	13.59	18 395 879.00	249 999 996.00	05/12/2014	06/11/2014	非公开发行
002116	中国海诚	9.69	273 600.00	2 651 184.00	06/12/2014	06/12/2014	激励期权行权
000571	新大洲A	3.64	78 000 000.00	283 920 000.00	05/27/2014	06/13/2014	非公开发行
000860	顺鑫农业	13.20	132 049 992.00	1 743 059 894.00	05/23/2014	06/13/2014	非公开发行
002138	顺络电子	15.50	42 387 096.00	656 999 988.00	05/22/2014	06/13/2014	非公开发行
002292	奥飞动漫	26.55	9 375 010.00	248 906 516.00	05/12/2014	06/13/2014	非公开发行
002317	众生药业	10.76	8 718 000.00	93 805 680.00	05/19/2014	06/13/2014	限制性股票授予
002327	富安娜	6.68	7 601 228.00	50 753 399.00	05/15/2014	06/13/2014	限制性股票授予
300207	欣旺达	11.02	7 211 000.00	79 465 220.00	05/21/2014	06/13/2014	限制性股票授予
000547	闽福发A	3.83	113 707 346.00	435 499 135.00	05/12/2014	06/16/2014	非公开发行
300222	科大智能	11.13	15 723 270.00	174 999 995.00	06/06/2014	06/16/2014	非公开发行
300222	科大智能	11.13	40 172 506.00	447 119 992.00	04/15/2014	06/16/2014	非公开发行
002005	德豪润达	5.86	230 000 000.00	1 347 800 000.00	06/05/2014	06/17/2014	非公开发行
002200	云投生态	15.07	24 286 662.00	365 999 996.00	05/21/2014	06/18/2014	非公开发行
002200	云投生态	15.07	8 759 124.00	131 999 999.00	05/23/2014	06/18/2014	非公开发行
002369	卓翼科技	3.85	11 981 000.00	46 126 850.00	05/28/2014	06/18/2014	限制性股票授予
002587	奥拓电子	12.41	300 000.00	3 723 000.00	04/28/2014	06/18/2014	限制性股票授予
300170	汉得信息	7.82	5 526 000.00	43 213 320.00	02/14/2014	06/18/2014	限制性股票授予
002021	中捷资源	3.94	120 000 000.00	472 800 000.00	06/04/2014	06/19/2014	非公开发行
000885	同力水泥	6.30	48 000 000.00	302 400 000.00	06/05/2014	06/20/2014	非公开发行
002026	山东威达	6.35	125 984 251.00	799 999 994.00	05/28/2014	06/23/2014	非公开发行
300026	红日药业	12.48	1 110 000.00	13 852 800.00	04/30/2014	06/23/2014	限制性股票授予
300036	超图软件	9.00	270 000.00	2 430 000.00	05/22/2014	06/24/2014	限制性股票授予
002020	京新药业	15.10	33 788 079.00	510 199 993.00	05/30/2014	06/26/2014	非公开发行
002509	天广消防	8.88	56 441 189.00	501 197 758.00	06/10/2014	06/26/2014	非公开发行
300233	金城医药	12.40	5 132 000.00	63 636 800.00	06/04/2014	06/26/2014	限制性股票授予
300244	迪安诊断	14.04	2 313 428.00	32 480 529.00	06/24/2014	06/26/2014	激励期权行权
002178	延华智能	3.39	10 560 900.00	35 801 451.00	05/27/2014	06/27/2014	限制性股票授予
300171	东富龙	17.45	5 250 000.00	91 612 500.00	05/05/2014	06/30/2014	限制性股票授予
002221	东华能源	11.48	106 000 000.00	1 216 880 000.00	06/11/2014	07/01/2014	非公开发行
300319	麦捷科技	13.09	2 166 000.00	28 352 940.00	05/29/2014	07/01/2014	限制性股票授予
000757	浩物股份	4.69	85 287 900.00	400 000 251.00	05/30/2014	07/02/2014	非公开发行
002181	粤传媒	10.77	33 658 719.00	362 504 404.00	06/17/2014	07/02/2014	非公开发行
300145	南方泵业	11.81	1 165 320.00	13 762 429.00	06/27/2014	07/02/2014	激励期权行权
300315	掌趣科技	13.51	62 990 377.00	850 999 993.00	05/29/2014	07/02/2014	非公开发行
002137	实益达	2.00	2 790 000.00	5 580 000.00	04/29/2014	07/04/2014	限制性股票授予
300104	乐视网	8.00	4 024 428.00	32 191 400.00	07/01/2014	07/04/2014	激励期权行权
300269	联建光电	15.86	55 467 204.00	879 709 855.00	04/29/2014	07/04/2014	非公开发行
002175	广陆数测	10.65	26 305 361.00	280 152 095.00	04/23/2014	07/08/2014	非公开发行
002171	精诚铜业	6.59	54 122 531.00	356 667 479.00	06/17/2014	07/10/2014	非公开发行
002171	精诚铜业	6.59	18 040 843.00	118 889 155.00	06/17/2014	07/10/2014	非公开发行
002273	水晶光电	17.55	4 748 336.00	83 333 297.00	06/11/2014	07/10/2014	非公开发行

5. 增发(续)

SECONDARY PUBLIC OFFERING (Continued)

代码 Code	股票名称 Stock	增发价 Price	增发股数 SPO Volume	集资金额 Funds Raised	增发日 SPO Date	股份上市日 Listed Date	增发方案 Particulars
002273	水晶光电	19.27	6 486 767.00	125 000 000.00	05/15/2014	07/10/2014	非公开发行
002097	山河智能	8.28	92 100 000.00	762 588 000.00	06/25/2014	07/11/2014	非公开发行
002217	*ST合泰	4.14	75 000 000.00	310 500 000.00	06/27/2014	07/11/2014	非公开发行
000605	渤海股份	11.27	71 760 480.00	808 740 610.00	12/04/2013	07/14/2014	非公开发行
300004	南风股份	31.47	52 539 820.00	1 653 428 135.00	06/23/2014	07/14/2014	非公开发行
300004	南风股份	28.43	14 069 644.00	399 999 979.00	06/11/2014	07/14/2014	非公开发行
002186	全聚德	13.81	25 343 955.00	350 000 019.00	06/26/2014	07/15/2014	非公开发行
002065	东华软件	18.14	10 712 789.00	194 329 992.00	06/12/2014	07/16/2014	非公开发行
002065	东华软件	13.97	29 212 592.00	408 099 910.00	06/03/2014	07/16/2014	非公开发行
002334	英威腾	6.77	599 000.00	4 055 230.00	05/27/2014	07/16/2014	限制性股票授予
002176	江特电机	10.28	97 276 264.00	999 999 994.00	06/30/2014	07/17/2014	非公开发行
002447	壹桥苗业	6.30	7 350 000.00	46 305 000.00	07/01/2014	07/17/2014	限制性股票授予
000937	冀中能源	7.65	405 228 758.00	3 099 999 999.00	07/03/2014	07/18/2014	非公开发行
002292	奥飞动漫	16.09	1 536 800.00	24 727 112.00	06/20/2014	07/18/2014	限制性股票授予
002458	益生股份	3.76	3 713 717.00	13 963 576.00	05/23/2014	07/18/2014	限制性股票授予
000597	东北制药	7.81	140 845 070.00	1 099 999 997.00	06/25/2014	07/21/2014	非公开发行
002419	天虹商场	4.79	6 574 100.00	31 489 939.00	07/04/2014	07/21/2014	限制性股票授予
002426	胜利精密	8.12	184 729 064.00	1 500 000 000.00	06/30/2014	07/21/2014	非公开发行
002480	新筑股份	7.06	85 368 270.00	602 699 986.00	07/04/2014	07/21/2014	非公开发行
000967	上风高科	7.20	60 451 597.00	435 251 498.00	06/30/2014	07/23/2014	非公开发行
300058	蓝色光标	5.26	14 820 300.00	77 954 778.00	07/10/2014	07/24/2014	激励期权行权
300058	蓝色光标	7.32	1 856 000.00	13 585 920.00	07/10/2014	07/24/2014	激励期权行权
002276	万马股份	3.43	1 000 000.00	3 430 000.00	06/19/2014	07/25/2014	限制性股票授予
002603	以岭药业	15.08	24 000.00	361 920.00	06/12/2014	07/25/2014	限制性股票授予
300245	天玑科技	10.38	845 000.00	8 771 100.00	06/30/2014	07/25/2014	限制性股票授予
300289	利德曼	11.92	3 667 000.00	43 710 640.00	06/19/2014	07/25/2014	限制性股票授予
002661	克明面业	15.33	2 820 000.00	43 230 600.00	07/11/2014	07/28/2014	限制性股票授予
002157	正邦科技	6.01	165 290 000.00	993 392 900.00	07/16/2014	07/30/2014	非公开发行
300301	长方照明	6.15	189 000.00	1 162 350.00	06/25/2014	07/31/2014	限制性股票授予
002104	恒宝股份	5.16	8 176 000.00	42 188 160.00	07/17/2014	08/01/2014	限制性股票授予
300296	利亚德	14.15	4 770 318.00	67 500 000.00	06/24/2014	08/01/2014	非公开发行
002146	荣盛发展	8.68	14 155 143.00	122 866 641.00	08/05/2014	08/07/2014	激励期权行权
002261	拓维信息	9.80	6 101 800.00	59 797 640.00	07/18/2014	08/07/2014	限制性股票授予
000600	建投能源	5.10	176 470 588.00	899 999 999.00	07/08/2014	08/08/2014	非公开发行
002271	东方雨虹	12.80	698 000.00	8 934 400.00	07/14/2014	08/08/2014	限制性股票授予
300332	天壕节能	6.38	9 050 000.00	57 739 000.00	07/09/2014	08/08/2014	限制性股票授予
002585	双星新材	10.31	135 790 494.00	1 399 999 993.00	07/17/2014	08/12/2014	非公开发行
002597	金禾实业	5.00	6 480 000.00	32 400 000.00	07/17/2014	08/13/2014	限制性股票授予
300184	力源信息	5.35	27 392 520.00	146 549 982.00	07/29/2014	08/14/2014	非公开发行
300324	旋极信息	8.62	5 022 000.00	43 264 530.00	07/21/2014	08/14/2014	限制性股票授予
002256	彩虹精化	4.32	1 400 000.00	6 048 000.00	03/17/2014	08/15/2014	限制性股票授予
002266	浙富控股	5.27	108 619 640.00	572 425 503.00	08/04/2014	08/18/2014	非公开发行
300233	金城医药	12.40	176 000.00	2 182 400.00	07/25/2014	08/18/2014	限制性股票授予
002191	劲嘉股份	9.30	14 650 000.00	136 245 000.00	05/20/2014	08/19/2014	限制性股票授予
002271	东方雨虹	22.63	56 269 553.00	1 273 379 984.00	08/01/2014	08/20/2014	非公开发行
002199	东晶电子	5.55	54 054 054.00	300 000 000.00	07/31/2014	08/21/2014	非公开发行
002649	博彦科技	13.33	2 330 000.00	31 058 900.00	07/07/2014	08/21/2014	限制性股票授予
000719	大地传媒	9.18	273 889 389.00	2 514 304 591.00	07/21/2014	08/22/2014	非公开发行
002527	新时达	10.44	41 781 605.00	436 199 956.00	07/29/2014	08/22/2014	非公开发行

5. 增发(续)

SECONDARY PUBLIC OFFERING (Continued)

代码 Code	股票名称 Stock	增发价 Price	增发股数 SPO Volume	集资金额 Funds Raised	增发日 SPO Date	股份上市日 Listed Date	增发方案 Particulars
300044	赛为智能	6.41	520 000.00	3 333 200.00	06/30/2014	08/26/2014	限制性股票授予
002007	华兰生物	13.10	470 000.00	6 157 000.00	07/17/2014	08/29/2014	限制性股票授予
000949	新乡化纤	3.03	198 019 801.00	599 999 997.00	08/11/2014	09/01/2014	非公开发行
300263	隆华节能	6.32	1 368 000.00	8 645 760.00	08/22/2014	09/01/2014	激励期权行权
002160	*ST常铝	5.05	53 465 346.00	269 999 997.00	08/12/2014	09/02/2014	非公开发行
002542	中化岩土	6.02	118 200 000.00	710 973 000.00	08/12/2014	09/02/2014	非公开发行
300010	立思辰	13.90	20 503 592.00	284 999 929.00	07/23/2014	09/02/2014	非公开发行
300010	立思辰	13.90	9 592 323.00	133 333 290.00	08/08/2014	09/02/2014	非公开发行
000876	新希望	8.46	354 609 927.00	2 999 999 982.00	08/21/2014	09/03/2014	非公开发行
002533	金杯电工	2.32	15 916 800.00	36 926 976.00	08/14/2014	09/03/2014	限制性股票授予
002433	太安堂	9.70	165 360 000.00	1 603 992 000.00	08/08/2014	09/04/2014	非公开发行
002456	欧菲光	19.92	100 452 000.00	2 001 003 840.00	08/08/2014	09/04/2014	非公开发行
000795	太原刚玉	8.56	66 126 168.00	566 039 998.00	08/15/2014	09/05/2014	非公开发行
002446	盛路通信	12.81	29 664 325.00	380 000 003.00	07/30/2014	09/05/2014	非公开发行
002446	盛路通信	21.00	7 619 047.00	159 999 987.00	08/01/2014	09/05/2014	非公开发行
002602	世纪华通	7.17	251 046 020.00	1 799 999 963.00	08/15/2014	09/05/2014	非公开发行
300011	鼎汉技术	8.30	13 493 971.00	111 999 959.00	08/12/2014	09/05/2014	非公开发行
300011	鼎汉技术	8.30	91 566 264.00	759 999 991.00	07/31/2014	09/05/2014	非公开发行
300054	鼎龙股份	6.50	1 039 500.00	6 756 750.00	09/03/2014	09/05/2014	激励期权行权
300169	天晟新材	6.22	32 154 340.00	199 999 995.00	07/31/2014	09/09/2014	非公开发行
300169	天晟新材	10.00	13 330 000.00	133 300 000.00	08/14/2014	09/09/2014	非公开发行
300326	凯利泰	20.54	16 066 212.00	329 999 994.00	06/11/2014	09/09/2014	非公开发行
300339	润和软件	13.81	17 378 710.00	239 999 985.00	08/15/2014	09/09/2014	非公开发行
300339	润和软件	13.81	26 068 064.00	359 999 964.00	08/07/2014	09/09/2014	非公开发行
300348	长亮科技	15.59	4 610 500.00	71 877 695.00	06/20/2014	09/09/2014	限制性股票授予
002364	中恒电气	8.16	7 000 000.00	57 120 000.00	08/20/2014	09/10/2014	限制性股票授予
300108	双龙股份	7.32	147 473 189.00	1 079 503 743.00	08/19/2014	09/10/2014	非公开发行
000050	深天马A	12.59	436 568 842.00	5 496 401 721.00	08/22/2014	09/12/2014	非公开发行
002249	大洋电机	8.06	135 066 500.00	1 088 635 990.00	08/27/2014	09/12/2014	非公开发行
300055	万邦达	37.69	16 261 605.00	612 899 892.00	08/18/2014	09/12/2014	非公开发行
300072	三聚环保	16.48	3 033 978.00	49 999 957.00	08/29/2014	09/12/2014	非公开发行
300282	汇冠股份	19.13	39 108 414.00	748 143 960.00	08/18/2014	09/12/2014	非公开发行
300282	汇冠股份	20.12	16 308 812.00	328 133 297.00	07/30/2014	09/12/2014	非公开发行
000837	秦川机床	6.57	366 112 267.00	2 405 357 594.00	07/31/2014	09/15/2014	非公开发行
300375	鹏翎股份	14.85	2 410 000.00	35 788 500.00	08/18/2014	09/15/2014	限制性股票授予
002129	中环股份	17.99	164 912 973.00	2 966 784 384.00	08/20/2014	09/16/2014	非公开发行
002354	科冕木业	14.93	129 428 707.00	1 932 370 596.00	08/22/2014	09/17/2014	非公开发行
000928	中钢国际	8.80	229 696 397.00	2 021 328 294.00	08/29/2014	09/18/2014	非公开发行
000612	焦作万方	4.46	1 825 200.00	8 140 392.00	08/21/2014	09/19/2014	限制性股票授予
002389	南洋科技	6.45	64 186 047.00	414 000 003.00	08/12/2014	09/19/2014	非公开发行
002683	宏大爆破	24.00	24 999 998.00	599 999 952.00	09/02/2014	09/19/2014	非公开发行
300112	万讯自控	4.16	6 450 000.00	26 832 000.00	08/18/2014	09/19/2014	限制性股票授予
300190	维尔利	26.00	5 896 153.00	153 299 978.00	08/21/2014	09/19/2014	非公开发行
300190	维尔利	23.06	12 766 691.00	294 399 894.00	08/13/2014	09/19/2014	非公开发行
000683	远兴能源	5.06	622 739 897.00	3 151 063 879.00	08/20/2014	09/22/2014	非公开发行
000719	大地传媒	13.42	73 472 540.00	986 001 487.00	08/26/2014	09/22/2014	非公开发行
000782	美达股份	3.64	123 626 373.00	449 999 998.00	09/12/2014	09/22/2014	非公开发行
002356	浩宁达	21.71	23 491 480.00	510 000 031.00	09/05/2014	09/22/2014	非公开发行
002519	银河电子	13.04	62 568 010.00	815 886 850.00	09/03/2014	09/22/2014	非公开发行

5. 增发(续)

SECONDARY PUBLIC OFFERING (Continued)

代码 Code	股票名称 Stock	增发价 Price	增发股数 SPO Volume	集资金额 Funds Raised	增发日 SPO Date	股份上市日 Listed Date	增发方案 Particulars
300284	苏交科	9.28	20 446 700.00	189 745 376.00	08/15/2014	09/22/2014	非公开发行
002247	帝龙新材	3.79	6 627 000.00	25 116 330.00	08/28/2014	09/23/2014	限制性股票授予
002064	华峰氨纶	9.16	100 000 000.00	916 000 000.00	09/02/2014	09/24/2014	非公开发行
002592	八菱科技	8.01	72 621 722.00	581 699 993.00	09/16/2014	09/24/2014	非公开发行
002610	爱康科技	16.00	62 500 000.00	1 000 000 000.00	08/22/2014	09/24/2014	非公开发行
300237	美晨科技	19.21	18 219 677.00	349 999 995.00	09/01/2014	09/24/2014	非公开发行
000035	中国天楹	11.50	52 173 912.00	599 999 988.00	08/27/2014	09/25/2014	非公开发行
000558	莱茵置业	4.45	229 213 483.00	1 019 999 999.00	08/26/2014	09/25/2014	非公开发行
002326	永太科技	6.18	470 000.00	2 904 600.00	09/15/2014	09/25/2014	限制性股票授予
300298	三诺生物	17.96	596 000.00	10 704 160.00	08/18/2014	09/25/2014	限制性股票授予
300301	长方照明	4.62	42 000.00	194 040.00	08/29/2014	09/25/2014	限制性股票授予
000739	普洛药业	4.84	86 776 859.00	419 999 998.00	09/10/2014	09/26/2014	非公开发行
000810	创维数字	8.04	369 585 915.00	2 971 470 757.00	09/02/2014	09/26/2014	非公开发行
002196	方正电机	9.30	21 505 371.00	199 999 950.00	09/04/2014	09/26/2014	非公开发行
002242	九阳股份	4.42	6 935 000.00	30 652 700.00	09/01/2014	09/26/2014	限制性股票授予
002325	洪涛股份	8.95	96 000 000.00	859 200 000.00	09/15/2014	09/26/2014	非公开发行
002469	三维工程	9.19	1 667 250.00	15 322 028.00	09/17/2014	09/26/2014	激励期权行权
002469	三维工程	11.79	273 000.00	3 218 670.00	09/17/2014	09/26/2014	激励期权行权
000050	深天马A	14.60	120 932 133.00	1 765 609 142.00	09/10/2014	09/29/2014	非公开发行
000990	诚志股份	6.91	90 651 230.00	626 399 999.00	09/12/2014	09/29/2014	非公开发行
000786	北新建材	16.08	131 840 796.00	2 120 000 000.00	09/16/2014	09/30/2014	非公开发行
002019	亿帆鑫富	7.94	219 899 243.00	1 745 999 989.00	09/17/2014	09/30/2014	非公开发行
002180	艾派克	8.44	279 006 168.00	2 354 812 058.00	08/07/2014	09/30/2014	非公开发行
002195	海隆软件	14.96	236 163 088.00	3 532 999 796.00	09/01/2014	09/30/2014	非公开发行
002331	皖通科技	13.01	29 026 058.00	377 629 015.00	09/12/2014	09/30/2014	非公开发行
300229	拓尔思	17.16	27 972 023.00	479 999 915.00	09/11/2014	09/30/2014	非公开发行
002142	宁波银行	8.45	366 007 872.00	3 092 766 518.00	09/24/2014	10/08/2014	非公开发行
300126	锐奇股份	2.28	4 188 000.00	9 548 640.00	08/22/2014	10/08/2014	限制性股票授予
300182	捷成股份	9.33	4 357 600.00	40 656 408.00	09/10/2014	10/08/2014	限制性股票授予
000837	秦川机床	8.37	71 476 391.00	598 257 393.00	09/19/2014	10/09/2014	非公开发行
002389	南洋科技	8.18	15 892 419.00	129 999 987.00	09/09/2014	10/09/2014	非公开发行
300311	任子行	9.12	3 291 549.00	30 018 927.00	09/04/2014	10/09/2014	限制性股票授予
300045	华力创通	10.04	5 880 000.00	59 035 200.00	09/04/2014	10/10/2014	限制性股票授予
300236	上海新阳	14.59	1 112 000.00	16 224 080.00	07/04/2014	10/10/2014	限制性股票授予
002292	奥飞动漫	34.80	6 628 352.00	230 666 650.00	09/19/2014	10/14/2014	非公开发行
002421	达实智能	16.23	47 000 000.00	762 810 000.00	09/19/2014	10/14/2014	非公开发行
002003	伟星股份	6.56	3 120 000.00	20 467 200.00	10/10/2014	10/15/2014	激励期权行权
002281	光迅科技	36.38	17 317 207.00	629 999 991.00	09/17/2014	10/15/2014	非公开发行
300322	硕贝德	7.73	1 090 000.00	8 425 700.00	08/21/2014	10/15/2014	限制性股票授予
000630	铜陵有色	9.16	490 522 030.00	4 493 181 795.00	09/17/2014	10/16/2014	非公开发行
002475	立讯精密	31.02	65 473 887.00	2 030 999 975.00	09/18/2014	10/16/2014	非公开发行
002504	东光微电	7.98	273 634 085.00	2 183 599 998.00	09/28/2014	10/16/2014	非公开发行
300118	东方日升	6.72	69 568 452.00	467 499 997.00	09/02/2014	10/16/2014	非公开发行
300118	东方日升	7.66	20 343 772.00	155 833 294.00	09/10/2014	10/16/2014	非公开发行
300360	炬华科技	9.48	3 600 000.00	34 110 000.00	09/24/2014	10/16/2014	限制性股票授予
002267	陕天然气	10.50	95 238 095.00	999 999 998.00	09/18/2014	10/17/2014	非公开发行
300278	华昌达	7.97	99 121 706.00	789 999 997.00	09/18/2014	10/17/2014	非公开发行
002514	宝馨科技	5.86	49 488 054.00	289 999 996.00	08/18/2014	10/20/2014	非公开发行
002514	宝馨科技	14.10	9 929 078.00	140 000 000.00	09/17/2014	10/20/2014	非公开发行

5. 增发(续)

SECONDARY PUBLIC OFFERING (Continued)

代码 Code	股票名称 Stock	增发价 Price	增发股数 SPO Volume	集资金额 Funds Raised	增发日 SPO Date	股份上市日 Listed Date	增发方案 Particulars
000753	漳州发展	5.51	108 892 800.00	599 999 328.00	09/19/2014	10/21/2014	非公开发行
002002	鸿达兴业	4.09	12 396 000.00	50 699 640.00	09/02/2014	10/22/2014	限制性股票授予
002250	联化科技	7.17	16 227 000.00	116 347 590.00	09/26/2014	10/22/2014	限制性股票授予
300238	冠昊生物	25.27	150 000.00	3 790 500.00	09/02/2014	10/23/2014	限制性股票授予
002310	东方园林	10.69	4 826 678.00	51 597 188.00	10/08/2014	10/28/2014	激励期权行权
300237	美晨科技	21.00	9 523 809.00	199 999 989.00	09/23/2014	10/28/2014	非公开发行
000665	湖北广电	11.00	196 531 836.00	2 161 850 196.00	07/31/2014	10/29/2014	非公开发行
000851	高鸿股份	7.65	68 174 260.00	521 533 089.00	09/10/2014	10/29/2014	非公开发行
002099	海翔药业	5.91	320 000 000.00	1 891 200 000.00	10/14/2014	10/29/2014	非公开发行
300292	吴通通讯	8.64	56 209 489.00	485 649 985.00	09/17/2014	10/31/2014	非公开发行
000716	黑芝麻	14.40	65 972 222.00	949 999 997.00	10/08/2014	11/04/2014	非公开发行
002238	天威视讯	16.95	75 339 231.00	1 276 999 965.00	09/19/2014	11/04/2014	非公开发行
000413	东旭光电	3.88	3 080 000.00	11 950 400.00	10/22/2014	11/05/2014	限制性股票授予
002159	三特索道	22.50	18 666 666.00	419 999 985.00	10/08/2014	11/05/2014	非公开发行
300274	阳光电源	5.06	2 805 000.00	14 179 275.00	11/05/2014	11/05/2014	激励期权行权
000671	阳光城	11.38	228 470 999.00	2 599 999 969.00	10/21/2014	11/06/2014	非公开发行
002402	和而泰	9.99	16 016 016.00	160 000 000.00	10/21/2014	11/06/2014	非公开发行
300054	鼎龙股份	6.50	405 000.00	2 632 500.00	11/04/2014	11/06/2014	激励期权行权
000928	中钢国际	9.01	129 966 702.00	1 170 999 985.00	10/20/2014	11/07/2014	非公开发行
002133	广宇集团	4.55	175 824 175.00	799 999 996.00	10/22/2014	11/07/2014	非公开发行
300274	阳光电源	7.99	1 000 000.00	7 990 000.00	07/23/2014	11/07/2014	限制性股票授予
300291	华录百纳	19.28	129 632 601.00	2 499 316 547.00	10/15/2014	11/07/2014	非公开发行
002145	中核钛白	10.03	40 070 787.00	401 909 994.00	10/17/2014	11/10/2014	非公开发行
002640	百圆裤业	14.30	10 489 509.00	149 999 979.00	10/27/2014	11/11/2014	非公开发行
002640	百圆裤业	14.30	67 972 026.00	971 999 972.00	10/30/2014	11/11/2014	非公开发行
000407	胜利股份	5.62	93 677 934.00	526 469 989.00	09/16/2014	11/12/2014	非公开发行
002289	宇顺电子	19.08	25 331 935.00	483 333 320.00	10/24/2014	11/12/2014	非公开发行
002378	章源钨业	18.01	33 870 072.00	609 999 997.00	10/24/2014	11/12/2014	非公开发行
002326	永太科技	15.08	40 557 029.00	611 599 997.00	10/22/2014	11/13/2014	非公开发行
002662	京威股份	8.25	150 000 000.00	1 237 500 000.00	10/21/2014	11/13/2014	非公开发行
002642	荣之联	28.56	7 002 801.00	199 999 997.00	10/28/2014	11/14/2014	非公开发行
002642	荣之联	22.24	25 305 214.00	562 787 959.00	10/20/2014	11/14/2014	非公开发行
300095	华伍股份	4.94	877 200.00	4 333 368.00	11/01/2014	11/17/2014	激励期权行权
000545	金浦钛业	11.61	72 887 166.00	846 219 997.00	10/17/2014	11/18/2014	非公开发行
000599	青岛双星	6.01	149 750 415.00	899 999 994.00	10/28/2014	11/18/2014	非公开发行
000997	新大陆	8.80	10 070 000.00	88 616 000.00	09/26/2014	11/18/2014	限制性股票授予
002143	高金食品	5.98	897 496 365.00	5 367 028 263.00	10/31/2014	11/18/2014	非公开发行
002099	海翔药业	8.02	78 553 615.00	629 999 992.00	11/06/2014	11/20/2014	非公开发行
002437	誉衡药业	10.53	31 890 250.00	335 740 552.00	10/31/2014	11/20/2014	限制性股票授予
300032	金龙机电	16.36	35 782 381.00	585 399 753.00	10/30/2014	11/20/2014	非公开发行
300335	迪森股份	6.34	2 425 000.00	15 374 500.00	10/29/2014	11/20/2014	限制性股票授予
002031	巨轮股份	10.85	92 165 898.00	999 999 993.00	10/27/2014	11/21/2014	非公开发行
002247	帝龙新材	3.79	180 000.00	682 200.00	11/05/2014	11/21/2014	限制性股票授予
002284	亚太股份	14.35	81 738 000.00	1 172 940 300.00	11/03/2014	11/21/2014	非公开发行
002547	春兴精工	15.73	53 326 058.00	838 818 892.00	11/04/2014	11/21/2014	非公开发行
002470	金正大	25.30	81 422 924.00	2 059 999 977.00	10/31/2014	11/24/2014	非公开发行
002609	捷顺科技	5.97	6 292 500.00	37 566 225.00	08/29/2014	11/24/2014	限制性股票授予
300324	旋极信息	15.56	7 197 942.00	111 999 978.00	10/28/2014	11/24/2014	非公开发行
300171	东富龙	13.28	510 000.00	6 772 800.00	09/26/2014	11/25/2014	限制性股票授予

5. 增发(续)

SECONDARY PUBLIC OFFERING (Continued)

代码 Code	股票名称 Stock	增发价 Price	增发股数 SPO Volume	集资金额 Funds Raised	增发日 SPO Date	股份上市日 Listed Date	增发方案 Particulars
002250	联化科技	21.33	1 404 000.00	29 947 320.00	11/05/2014	11/26/2014	激励期权行权
000793	华闻传媒	13.68	134 760 955.00	1 843 529 864.00	10/22/2014	11/27/2014	非公开发行
000851	高鸿股份	5.27	7 250 000.00	38 207 500.00	11/14/2014	11/27/2014	限制性股票授予
000903	云内动力	6.30	118 253 968.00	744 999 998.00	11/03/2014	11/27/2014	非公开发行
002329	皇氏集团	13.45	52 433 085.00	705 224 993.00	11/03/2014	11/27/2014	非公开发行
002423	中原特钢	8.01	37 476 577.00	299 999 999.00	11/17/2014	11/28/2014	非公开发行
002491	通鼎光电	11.92	9 647 651.00	115 000 000.00	11/05/2014	11/28/2014	非公开发行
000863	三湘股份	5.41	189 790 985.00	1 026 769 229.00	11/18/2014	12/01/2014	非公开发行
300347	泰格医药	27.09	1 419 177.00	38 438 409.00	11/27/2014	12/01/2014	激励期权行权
300032	金龙机电	19.30	16 787 564.00	323 999 985.00	11/05/2014	12/02/2014	非公开发行
300084	海默科技	23.00	6 086 956.00	139 999 988.00	10/31/2014	12/02/2014	非公开发行
300084	海默科技	19.95	13 533 834.00	269 999 988.00	10/22/2014	12/02/2014	非公开发行
000420	吉林化纤	2.66	338 345 864.00	899 999 998.00	11/18/2014	12/03/2014	非公开发行
002674	兴业科技	6.05	275 000.00	1 663 750.00	07/16/2014	12/03/2014	限制性股票授予
300170	汉得信息	6.50	12 696 000.00	82 524 000.00	10/31/2014	12/03/2014	限制性股票授予
000407	胜利股份	5.62	31 138 790.00	175 000 000.00	11/19/2014	12/05/2014	非公开发行
002648	卫星石化	6.65	5 087 000.00	33 828 550.00	09/26/2014	12/05/2014	限制性股票授予
002663	普邦园林	13.01	84 730 000.00	1 102 337 300.00	11/13/2014	12/05/2014	非公开发行
300085	银之杰	14.23	21 082 219.00	299 999 976.00	11/13/2014	12/05/2014	非公开发行
000979	中弘股份	3.13	958 466 453.00	2 999 999 998.00	11/25/2014	12/08/2014	非公开发行
300039	上海凯宝	7.01	9 080 000.00	63 650 800.00	11/10/2014	12/08/2014	限制性股票授予
300247	桑乐金	8.50	4 234 117.00	35 989 995.00	11/19/2014	12/08/2014	非公开发行
300247	桑乐金	7.89	9 125 474.00	71 999 990.00	11/12/2014	12/08/2014	非公开发行
000546	光华控股	5.76	428 933 014.00	2 470 654 161.00	12/01/2014	12/09/2014	非公开发行
000922	佳电股份	11.11	71 732 673.00	796 949 997.00	11/12/2014	12/09/2014	非公开发行
002137	实益达	4.14	310 000.00	1 283 400.00	10/31/2014	12/10/2014	限制性股票授予
002268	卫士通	18.05	43 549 608.00	786 070 424.00	09/19/2014	12/10/2014	非公开发行
300114	中航电测	11.44	45 969 402.00	525 889 959.00	11/10/2014	12/10/2014	非公开发行
300279	和晶科技	16.50	13 151 513.00	216 999 965.00	11/13/2014	12/10/2014	非公开发行
002128	露天煤业	6.50	307 692 307.00	1 999 999 996.00	11/19/2014	12/11/2014	非公开发行
002551	尚荣医疗	11.71	2 967 900.00	34 754 109.00	11/03/2014	12/11/2014	限制性股票授予
002252	上海莱士	16.50	3 126 600.00	51 588 900.00	09/29/2014	12/12/2014	限制性股票授予
300203	聚光科技	6.95	8 059 000.00	56 010 050.00	09/12/2014	12/12/2014	限制性股票授予
002108	沧州明珠	14.38	23 644 064.00	340 001 640.00	11/20/2014	12/15/2014	非公开发行
300208	恒顺电气	4.20	17 050 000.00	71 610 000.00	10/20/2014	12/15/2014	限制性股票授予
000540	中天城投	6.32	427 215 189.00	2 699 999 994.00	11/28/2014	12/17/2014	非公开发行
002280	新世纪	12.86	135 233 994.00	1 739 109 163.00	12/05/2014	12/17/2014	非公开发行
002657	中科金财	22.67	32 853 990.00	744 799 953.00	11/28/2014	12/17/2014	非公开发行
300012	华测检测	18.80	2 127 659.00	39 999 989.00	11/27/2014	12/18/2014	非公开发行
300012	华测检测	17.32	8 314 087.00	143 999 987.00	11/19/2014	12/18/2014	非公开发行
000607	华智控股	4.21	529 966 415.00	2 231 158 607.00	11/28/2014	12/19/2014	非公开发行
000889	茂业物流	4.98	176 305 222.00	878 000 006.00	11/24/2014	12/19/2014	非公开发行
002317	众生药业	10.47	780 000.00	8 166 600.00	11/28/2014	12/19/2014	限制性股票授予
002335	科华恒盛	8.56	4 420 000.00	37 835 200.00	11/04/2014	12/19/2014	限制性股票授予
002459	*ST天业	6.01	166 389 351.00	1 000 000 000.00	12/09/2014	12/19/2014	非公开发行
002624	金磊股份	7.66	287 706 996.00	2 203 835 589.00	12/09/2014	12/19/2014	非公开发行
002631	德尔家居	5.30	237 000.00	1 256 100.00	12/02/2014	12/22/2014	激励期权行权
002707	众信旅游	40.78	900 000.00	36 702 000.00	11/17/2014	12/22/2014	限制性股票授予
000656	金科股份	10.00	220 000 000.00	2 200 000 000.00	12/02/2014	12/23/2014	非公开发行

5. 增发(续)

SECONDARY PUBLIC OFFERING (Continued)

代码 Code	股票名称 Stock	增发价 Price	增发股数 SPO Volume	集资金额 Funds Raised	增发日 SPO Date	股份上市日 Listed Date	增发方案 Particulars
002361	神剑股份	8.63	62 050 984.00	535 499 992.00	11/19/2014	12/23/2014	非公开发行
300231	银信科技	5.98	7 440 500.00	44 494 190.00	11/28/2014	12/23/2014	限制性股票授予
002374	丽鹏股份	7.57	138 243 992.00	1 046 507 019.00	12/08/2014	12/24/2014	非公开发行
300367	东方网力	35.59	1 525 000.00	54 274 750.00	11/21/2014	12/24/2014	限制性股票授予
000555	神州信息	24.22	20 520 227.00	496 999 898.00	12/02/2014	12/25/2014	非公开发行
000636	风华高科	8.80	136 363 636.00	1 199 999 997.00	11/28/2014	12/25/2014	非公开发行
000802	北京文化	8.94	13 620 000.00	121 762 800.00	11/11/2014	12/25/2014	限制性股票授予
002252	上海莱士	33.13	143 610 322.00	4 757 809 968.00	12/19/2014	12/25/2014	非公开发行
002706	良信电器	17.44	2 317 000.00	40 408 480.00	11/28/2014	12/25/2014	限制性股票授予
002160	*ST常铝	4.58	19 650 655.00	90 000 000.00	12/03/2014	12/26/2014	非公开发行
002488	金固股份	27.10	23 393 357.00	633 959 975.00	12/08/2014	12/26/2014	非公开发行
002703	浙江世宝	18.46	38 200 000.00	705 172 000.00	12/05/2014	12/26/2014	非公开发行
300100	双林股份	7.12	113 202 246.00	805 999 992.00	12/10/2014	12/26/2014	非公开发行
300221	银禧科技	6.75	1 620 000.00	10 935 000.00	12/02/2014	12/26/2014	限制性股票授予
002346	柘中建设	6.07	95 222 402.00	577 999 980.00	11/28/2014	12/29/2014	非公开发行
002555	顺荣股份	10.06	190 854 868.00	1 919 999 972.00	12/12/2014	12/29/2014	非公开发行
002672	东江环保	16.39	880 000.00	14 423 200.00	11/21/2014	12/29/2014	限制性股票授予
000748	长城信息	31.40	31 847 133.00	999 999 976.00	12/16/2014	12/30/2014	非公开发行
000862	银星能源	6.59	194 450 880.00	1 281 431 299.00	08/31/2014	12/30/2014	非公开发行
000862	银星能源	6.66	64 114 114.00	426 999 999.00	11/04/2014	12/30/2014	非公开发行
002346	柘中建设	6.07	266 553 014.00	1 617 976 795.00	11/28/2014	12/30/2014	非公开发行
300067	安诺其	5.07	920 000.00	4 664 400.00	12/08/2014	12/30/2014	限制性股票授予
300285	国瓷材料	15.98	798 000.00	12 748 848.00	12/25/2014	12/30/2014	激励期权行权
000059	华锦股份	7.52	398 936 170.00	2 999 999 998.00	12/08/2014	12/31/2014	非公开发行
000908	天一科技	7.52	458 509 772.00	3 447 993 485.00	12/03/2014	12/31/2014	非公开发行
001896	豫能控股	9.02	231 929 046.00	2 091 999 995.00	12/16/2014	12/31/2014	非公开发行
002059	云南旅游	8.65	36 624 277.00	316 799 996.00	11/27/2014	12/31/2014	非公开发行
002059	云南旅游	9.45	16 761 904.00	158 399 993.00	12/11/2014	12/31/2014	非公开发行
002102	冠福股份	6.01	219 633 943.00	1 319 999 997.00	12/19/2014	12/31/2014	非公开发行
002131	利欧股份	18.77	18 688 459.00	350 782 375.00	11/28/2014	12/31/2014	非公开发行
002225	濮耐股份	5.64	70 872 091.00	399 718 593.00	12/22/2014	12/31/2014	非公开发行
300166	东方国信	18.62	18 157 893.00	338 099 968.00	12/10/2014	12/31/2014	非公开发行
300173	松德股份	12.11	82 163 501.00	994 999 997.00	12/18/2014	12/31/2014	非公开发行
300339	润和软件	9.99	10 950 000.00	109 390 500.00	12/09/2014	12/31/2014	限制性股票授予
合计	Total		62 765 354 978.00	384 217 146 708.00			

(二)上市公司统计资料

STATISTICS OF LISTED COMPANIES

1. 上市公司分类(证券分类)

LISTED COMPANIES BY INDUSTRY

二〇一四年底数, End of 2014

行业分类 Industry		数目 No.	比例 %	市价总值(百万元人民币) Market Value (RMB Mil.)	比例 %	流通市值(百万元人民币) Nego. Value (RMB Mil.)	比例 %
农林牧渔	Agriculture	27	1.67	161 605.18	1.26	115 112.34	1.21
采矿业	Mining	28	1.73	264 967.36	2.06	188 537.84	1.98
制造业	Manufacturing	1137	70.27	7 958 920.13	61.90	5 833 599.65	61.32
水电煤气	Utilities	32	1.98	327 284.24	2.55	231 773.00	2.44
建筑业	Construction	35	2.16	270 577.06	2.10	204 058.95	2.15
批发零售	Wholesale & Retail	62	3.83	416 430.69	3.24	349 078.95	3.67
运输仓储	Transportation	26	1.61	148 523.43	1.16	125 459.58	1.32
住宿餐饮	Hotels & Catering	10	0.62	37 236.22	0.29	31 500.85	0.33
信息技术	IT	110	6.80	913 370.99	7.10	571 016.89	6.00
金融业	Finance	13	0.80	935 316.04	7.27	774 987.82	8.15
房地产	Real Estate	65	4.02	703 319.09	5.47	609 939.08	6.41
商务服务	Business Support	15	0.93	178 245.61	1.39	138 757.61	1.46
科研服务	Research & Development	12	0.74	50 206.93	0.39	33 165.24	0.35
公共环保	Environmental Protection	21	1.30	213 399.66	1.66	138 698.30	1.46
卫生	Public Health	3	0.19	33 555.68	0.26	24 013.21	0.25
文化传播	Media	15	0.93	206 059.92	1.60	105 242.78	1.11
综合	Conglomerates	7	0.43	38 275.40	0.30	37 902.10	0.40
总额	Total	1618	100.00	12 857 293.60	100.00	9 512 844.19	100.00

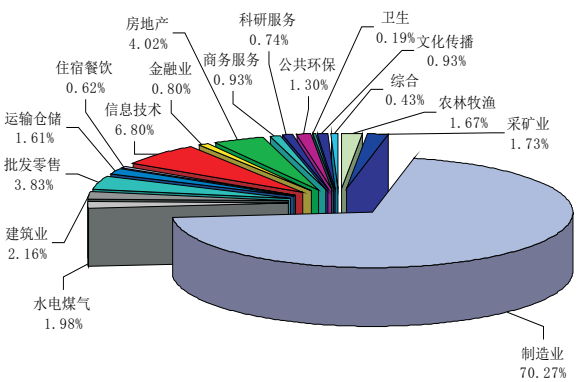

2014 年底上市公司数量行业份额

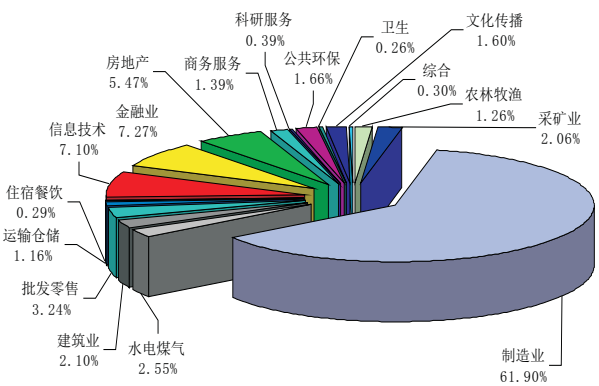

2014 年底上市公司市价总值行业份额

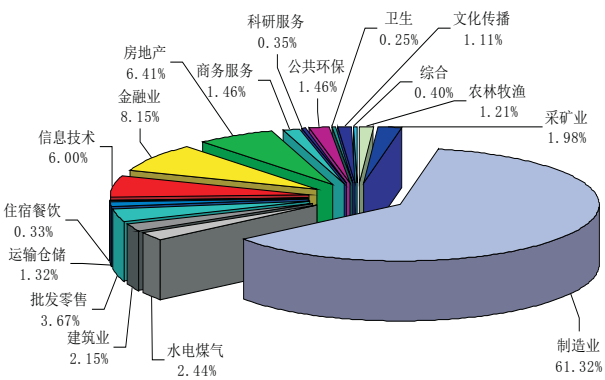

2014 年底上市公司流通市值行业份额

2. 集资总额(二〇〇四年至二〇一四年)

FUNDS RAISED YEARLY, 2004—2014

百万元, Mil.

年份 Year	股票 Stocks	主板 Main Board		中小板 SME		创业板 ChiNext		基金 Funds	公司/企业债 Co. Bonds
		首发 IPO	增发/配股 SPO/Rts	首发 IPO	增发/配股 SPO/Rts	首发 IPO	增发/配股 SPO/Rts		
2004	19 671.36	2 513.40	8 049.79	9 108.17				1 170.32	8 000.00
2005	3 028.53		120.00	2 908.53				1 855.76	6 000.00
2006	62 082.78		44 155.81	16 146.47	1 780.50			8 007.62	10 700.00
2007	117 929.43	3 902.68	69 168.81	39 090.89	5 767.06			17 249.28	2 700.00
2008	125 236.12		82 214.35	30 083.97	12 937.81			4 793.42	24 705.00
2009	167 005.22		88 734.71	42 364.07	15 497.48	20 408.96		18 749.66	36 395.00
2010	408 548.07		77 106.70	202 772.82	32 334.07	96 334.47		21 730.57	9 653.00
2011	445 898.77		218 217.84	101 895.15	46 447.63	79 146.68	191.47	12 702.56	32 840.00
2012	202 700.33		88 566.32	34 925.19	42 167.41	35 149.33	1 892.07	34 788.55	69 920.00
2013	176 797.12		114 667.89		53 665.15		8 464.07	19 969.58	72 055.00
2014	422 965.61		203 025.41	19 766.42	150 166.17	15 945.68	34 061.94	21 767.93	24 808.00
总额 Total	2 151 863.35	6 416.08	994 027.64	499 061.68	360 763.29	246 985.13	44 609.54	162 785.26	297 776.00

注:集资金额按新股或配股上市日统计。

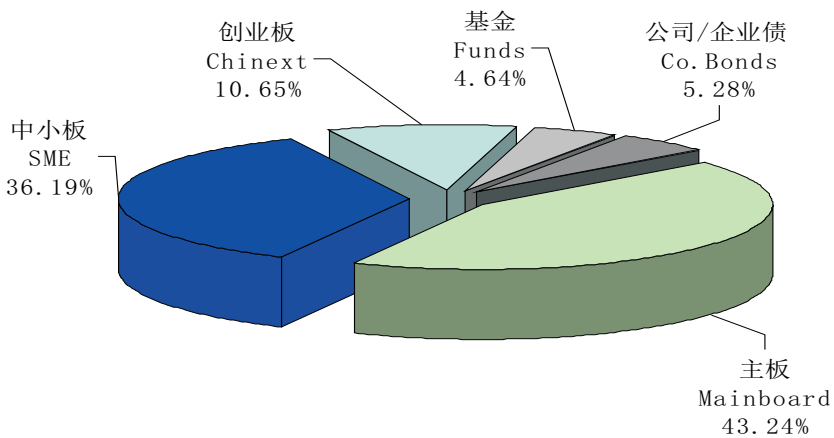

2014 年深圳市场集资金额分类

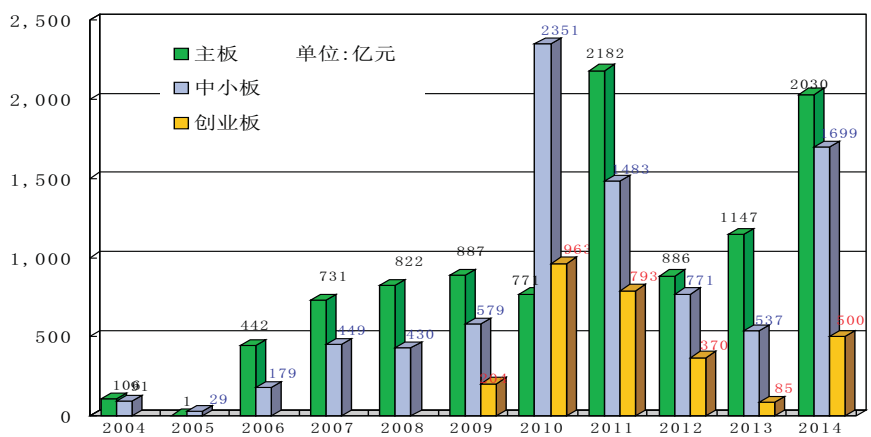

近十年各板块上市公司集资额

3. 地区集资(二〇一四年)

FUNDS RAISED BY PROVINCES, 2014

百万元, Mil.

地区 Area	股票 Stocks	主板 Main Board		中小板 SME		创业板 ChiNext	
		首发 IPO	增发/配股 SPO/Rts	首发 IPO	增发/配股 SPO/Rts	首发 IPO	增发/配股 SPO/Rts
安徽	12 923.74		8 783.79		3 341.09	267.81	531.05
北京	92 987.34		66 116.44	1 168.78	9 964.28	3 698.51	12 039.33
福建	10 336.83		4 410.68	198.49	5 727.66		
甘肃	811.91				401.91		410.00
广东	75 385.86		31 573.93	11 281.80	23 442.62	3 656.23	5 431.29
广西	2 517.08		950.00		1 567.08		
贵州	6 804.82		5 551.20		1 253.62		
海南	6 197.00		6 193.29		3.71		
河北	10 667.28		8 439.81		1 764.76	462.70	
河南	11 922.11		8 964.07	722.10	2 227.29		8.65
黑龙江	2 953.25		1 284.16	1 333.35	335.74		
湖北	4 794.25		2 203.90		1 068.47	575.94	945.94
湖南	14 816.37		6 092.99	754.36	6 502.54	279.97	1 186.51
吉林	8 941.85		7 409.20			453.14	1 079.50
江苏	23 315.19		4 642.43	609.73	14 124.33	1 555.92	2 382.79
江西	3 276.20		626.40		2 645.47		4.33
辽宁	7 869.52		4 100.00	449.15	2 776.67	537.00	6.71
内蒙古	5 590.29		3 151.06		2 000.00		439.23
宁夏	4 008.43		4 008.43				
山东	15 035.66		2 601.47	534.44	10 923.07	164.03	812.65
山西	1 800.54		566.04		1 234.50		
陕西	6 051.00		3 803.61		1 000.00	721.50	525.89
上海	17 751.72		1 026.77	411.41	13 593.94	1 164.91	1 554.69
四川	20 498.77		8 562.27		11 490.20	437.89	8.41
天津	5 986.72		1 412.04		2 966.78	608.87	999.03
新疆	4 651.60		3 500.00	332.73	818.86		
云南	3 431.29		745.00	794.22	1 892.07		
浙江	37 598.54		4 106.41	1 175.87	25 566.54	1 053.79	5 695.93
重庆	4 040.44		2 200.00		1 532.97	307.48	
总额 Total	422 965.61		203 025.41	19 766.42	150 166.17	15 945.68	34 061.94

四、投资者与地区统计

INVESTORS AND AREAS

(一) 投资者开户分布
INVESTORS DISTRIBUTION

1. A 股投资者总开户数
INVESTORS OF A-SHARE

万户, 10 000

年月 Year/Month	总开户数 Total			本地 Local			异地 Non-Local		
	总数 Total	个人 Person	机构 Company	总数 Total	个人 Person	机构 Company	总数 Total	个人 Person	机构 Company
12/31/2004	3440.11	3425.51	14.60	299.33	295.14	4.19	3140.78	3130.37	10.41
12/30/2005	3512.81	3497.66	15.15	304.58	300.34	4.23	3208.24	3197.32	10.92
12/29/2006	3797.98	3781.54	16.45	318.09	313.77	4.33	3479.89	3467.77	12.12
12/28/2007	6808.76	6786.64	22.12	430.24	425.64	4.60	6378.52	6361.00	17.53
12/31/2008	7481.58	7457.87	23.71	443.89	439.45	4.44	7037.68	7018.41	19.27
12/31/2009	8474.15	8447.17	26.98	489.48	484.92	4.56	7984.67	7962.25	22.42
12/31/2010	9335.23	9305.59	29.63	526.64	521.92	4.72	8808.58	8783.67	24.91
12/30/2011	10025.14	9993.08	32.06	551.50	546.65	4.84	9473.64	9446.42	27.22
12/31/2012	10473.43	10439.34	34.09	564.74	559.81	4.94	9908.69	9879.53	29.15
12/31/2013	10985.15	10948.55	36.61	580.11	574.99	5.12	10405.04	10373.55	31.49
12/31/2014	11935.93	11895.86	40.08	474.07	470.60	3.48	11461.86	11425.26	36.60
01/30/2014	11023.02	10986.18	36.84	581.26	576.12	5.14	10441.75	10410.05	31.70
02/28/2014	11075.38	11038.38	37.00	582.71	577.56	5.16	10492.66	10460.82	31.84
03/31/2014	11140.49	11103.16	37.32	584.55	579.37	5.18	10555.94	10523.80	32.14
04/30/2014	11181.32	11143.81	37.51	585.98	580.78	5.20	10595.34	10563.03	32.31
05/30/2014	11217.41	11179.70	37.71	587.03	581.81	5.22	10630.38	10597.89	32.49
06/30/2014	11263.34	11225.35	38.00	588.64	583.39	5.25	10674.70	10641.95	32.75
07/31/2014	11320.12	11281.85	38.27	590.81	585.53	5.28	10729.31	10696.32	32.99
08/29/2014	11387.95	11349.41	38.54	593.41	588.10	5.31	10794.54	10761.31	33.23
09/30/2014	11478.56	11439.69	38.87	596.73	591.37	5.36	10881.83	10848.32	33.51
10/31/2014	11565.22	11526.06	39.15	458.10	454.74	3.36	11107.12	11071.33	35.79
11/28/2014	11675.11	11635.61	39.50	462.76	459.35	3.41	11212.35	11176.26	36.10
12/31/2014	11935.93	11895.86	40.08	474.07	470.60	3.48	11461.86	11425.26	36.60

2. A 股投资者新开户数
NEW INVESTORS OF A-SHARE

万户, 10 000

年月 Year/Month	新开户数 Total			本地 Local			异地 Non-Local		
	总数 Total	个人 Person	机构 Company	总数 Total	个人 Person	机构 Company	总数 Total	个人 Person	机构 Company
2004	98.44	97.90	0.54	9.45	9.39	0.06	88.99	88.51	0.48
2005	75.02	74.39	0.63	5.51	5.46	0.05	69.51	68.93	0.58
2006	294.37	292.72	1.65	14.86	14.74	0.13	279.50	277.98	1.52
2007	3018.30	3012.19	6.11	113.15	112.74	0.41	2905.16	2899.45	5.71
2008	835.67	832.82	2.84	33.08	32.90	0.18	802.58	799.92	2.66
2009	1026.91	1023.11	3.80	49.89	49.64	0.25	977.02	973.47	3.55
2010	891.40	888.35	3.05	39.35	39.17	0.18	852.04	849.18	2.86
2011	713.87	711.12	2.75	25.34	25.21	0.13	688.53	685.91	2.62
2012	464.15	461.75	2.41	14.48	14.37	0.11	449.67	447.38	2.29
2013	530.38	527.46	2.91	16.79	16.58	0.21	513.59	510.88	2.70
2014	984.02	980.14	3.89	38.71	38.28	0.43	945.31	941.86	3.45
2014.01	39.45	39.19	0.26	1.26	1.24	0.03	38.19	37.95	0.24
2014.02	54.17	53.99	0.18	1.57	1.55	0.02	52.60	52.44	0.16
2014.03	67.34	66.99	0.36	2.00	1.97	0.03	65.35	65.02	0.33
2014.04	42.71	42.47	0.24	1.56	1.54	0.03	41.15	40.94	0.21
2014.05	37.58	37.35	0.23	1.15	1.13	0.02	36.42	36.22	0.20
2014.06	47.57	47.25	0.32	1.72	1.70	0.03	45.85	45.55	0.29
2014.07	58.92	58.62	0.30	2.31	2.28	0.03	56.61	56.33	0.27
2014.08	70.35	70.05	0.30	2.81	2.77	0.04	67.55	67.29	0.26
2014.09	93.68	93.31	0.36	3.58	3.53	0.05	90.10	89.78	0.32
2014.10	89.25	88.94	0.31	3.93	3.89	0.04	85.32	85.05	0.27
2014.11	113.04	112.65	0.39	4.86	4.81	0.05	108.18	107.84	0.33
2014.12	269.96	269.33	0.64	11.95	11.88	0.07	258.01	257.44	0.56

3. B 股投资者总开户数

INVESTORS OF B-SHARE 户

年月 Year/Month	总数 Total	个人 Person	机构 Company	基金 Fund
12/31/2004	612862	604423	4264	4175
12/30/2005	619278	610856	4324	4098
12/29/2006	634725	625424	4479	4822
12/28/2007	910394	899943	4713	5738
12/31/2008	938268	926725	4871	6672
12/31/2009	966071	954287	4958	6826
12/31/2010	983368	970868	5051	7449
12/30/2011	994364	981016	5241	8107
12/31/2012	998673	984739	5369	8565
12/31/2013	1004032	989575	5476	8981
12/31/2014	1009379	994372	5777	9230
01/30/2014	1004299	989818	5472	9009
02/28/2014	1004707	990173	5492	9042
03/31/2014	1005099	990518	5503	9078
04/30/2014	1005394	990759	5512	9123
05/30/2014	1005597	990933	5518	9146
06/30/2014	1005772	991069	5523	9180
07/31/2014	1006115	991346	5537	9232
08/29/2014	1006662	991833	5552	9277
09/30/2014	1007327	992472	5562	9293
10/31/2014	1007811	992920	5623	9268
11/28/2014	1008421	993460	5706	9255
12/31/2014	1009379	994372	5777	9230

注:因 2014 年结算公司清理历史数据,使得 2013 年以前的 B 股帐户数发生较大变化。

4. B 股投资者新开户数

NEW INVESTORS OF B-SHARE 户

年月 Year/Month	总数 Total	个人 Person	机构 Company	基金 Fund
2004	15776	15183	143	450
2005	7384	6491	137	756
2006	15783	14696	174	913
2007	276371	274975	247	1149
2008	28814	27499	180	1135
2009	29930	28998	538	394
2010	20190	19073	158	959
2011	10896	9602	236	1058
2012	6055	5034	190	831
2013	7123	6180	165	778
2014	7176	6238	364	574
2014.01	419	352	5	62
2014.02	514	433	23	58
2014.03	524	450	16	58
2014.04	451	370	12	69
2014.05	337	266	8	63
2014.06	318	251	13	54
2014.07	519	416	18	85
2014.08	709	622	20	67
2014.09	824	749	17	58
2014.10	603	539	64	0
2014.11	771	682	89	0
2014.12	1187	1108	79	0

(二)二〇一四年底股东持股情况统计

SHAREHOLDING DATA, End of 2014

托管流通股单位:万, 10 000

代码 Code	证券简称 Security	托管流通股数 Nego. Shs	股东总数 Holders	持股<1 000 股		持1 000~5 000 股		5 000~10 000		10 000~50 000		50 000~100 000		100 000 股以上	
				股东数 Holders	持股率 %	股东数 Holders	持股率 %	股东数 Holders	持股率 %	股东数 Holders	持股率 %	股东数 Holders	持股率 %	股东数 Holders	持股率 %
000001	平安银行	983116.95	290867	117597	0.442	107108	2.408	27876	1.908	30737	6.032	3713	2.525	3836	86.685
000002	万科A	970302.77	508636	258783	0.899	175361	3.751	34426	2.337	32136	6.174	3671	2.519	4259	84.320
000004	国农科技	8381.70	12871	7416	2.389	3698	9.037	772	6.081	781	17.759	119	9.285	85	55.450
000005	世纪星源	91232.89	112667	45413	1.626	43547	10.023	10416	7.448	11160	22.626	1254	9.082	877	49.194
000006	深振业A	133763.17	56202	17716	0.415	20549	3.421	6748	3.326	8519	12.663	1342	6.664	1328	73.512
000007	零七股份	20569.85	15631	7303	1.015	5077	5.282	1275	4.061	1540	14.917	227	7.432	209	67.293
000008	宝利来	14719.96	10302	5534	1.043	2805	4.061	696	3.159	911	12.603	140	6.547	216	72.588
000009	中国宝安	148879.47	125965	62228	1.263	39918	5.845	9829	4.442	10777	14.477	1551	7.062	1662	66.911
000010	深华新	35738.18	21243	6908	0.603	7431	4.626	2398	4.409	3332	18.837	580	10.883	594	60.641
000011	深物业A	17583.14	29907	14244	2.175	10146	11.985	2565	9.472	2516	27.019	255	9.697	181	39.652
000012	南玻A	130275.84	154655	60055	1.596	61180	10.010	15058	7.597	15218	22.099	1736	8.786	1408	49.912
000014	沙河股份	20170.20	20232	10808	1.348	6035	6.181	1433	4.678	1503	14.804	229	7.652	224	65.337
000016	深康佳A	59942.90	51493	22186	1.196	18725	6.537	4336	4.724	4830	15.530	710	7.944	706	64.068
000017	深中华A	30296.36	22501	9732	0.976	7137	5.233	2156	4.801	2726	18.238	415	9.288	335	61.463
000018	中冠A	9957.96	6314	4227	1.023	1400	2.903	280	1.879	303	5.833	43	2.948	61	85.413
000019	深深宝A	25206.61	15430	7322	0.791	4869	4.221	1226	3.280	1547	12.254	242	6.571	224	72.884
000020	深华发A	6465.63	16625	8660	3.640	5551	17.433	1147	11.718	1072	31.755	117	12.157	78	23.296
000021	长城开发	146981.44	96138	35005	0.891	39638	5.826	9697	4.355	9769	12.580	1174	5.297	855	71.050
000022	深赤湾A	46486.73	27042	14567	0.929	8975	3.930	1641	2.294	1613	6.289	148	2.146	98	84.412
000023	深天地A	13875.62	10592	5834	1.030	2987	4.401	639	3.045	877	12.849	124	6.066	131	72.611
000024	招商地产	102642.64	50235	26883	0.751	14732	3.021	3267	2.110	3780	7.281	618	4.036	955	82.801
000025	特力A	17929.45	10521	5731	0.811	3285	3.731	669	2.458	681	7.178	92	3.510	63	82.312
000026	飞亚达A	31107.01	18021	7339	0.717	6582	4.462	1737	3.671	1882	11.885	295	6.360	186	72.904
000027	深圳能源	95835.00	122148	52947	2.062	48287	10.882	9956	6.921	9179	17.718	961	6.594	818	55.824
000028	国药一致	23326.18	9449	5806	0.625	2477	2.196	471	1.336	482	4.107	70	2.042	143	89.695
000029	深深房A	89166.00	48946	24788	0.795	17378	3.911	3107	2.269	3017	6.209	372	2.801	284	84.016
000030	富奥股份	56056.17	23768	9048	0.465	8628	3.279	2335	2.728	2917	9.949	414	4.928	426	78.650
000031	中粮地产	181372.01	135306	57992	1.097	53230	6.067	11303	4.068	10732	10.874	1092	3.947	957	73.947
000032	深桑达A	23284.11	16741	7530	0.914	5903	5.386	1400	3.984	1516	13.005	190	5.450	202	71.262
000033	*ST新都	32940.03	24546	11749	0.984	8037	4.989	1756	3.534	2264	13.914	371	7.588	369	68.992
000034	深信泰丰	34006.15	29893	11927	1.098	11111	7.026	2845	5.533	3267	18.390	439	8.514	304	59.439
000035	中国天楹	18895.36	17089	6865	1.212	6161	6.969	1674	5.878	1857	19.143	282	9.866	250	56.932
000036	华联控股	112387.52	104739	37029	1.092	42730	8.076	10404	6.026	12033	20.185	1403	8.226	1140	56.394
000037	深南电A	33888.96	26584	11088	1.110	10346	6.283	2332	4.531	2363	12.818	261	5.134	194	70.123
000038	深大通	2803.20	6090	3188	3.526	2022	14.764	447	10.614	361	24.865	45	11.272	27	34.958
000039	中集集团	124151.45	118212	56548	1.498	42354	6.959	8547	4.508	8740	13.340	1043	5.553	980	68.141
000040	宝安地产	46443.11	53606	24311	1.874	21650	9.147	3666	5.103	3287	12.904	383	5.515	309	65.457
000042	中洲控股	47879.07	22549	9595	0.704	8636	3.816	1934	2.671	1974	7.869	218	3.087	192	81.853
000043	中航地产	66696.14	27175	10499	0.477	10081	3.233	2716	2.682	3083	8.908	370	3.610	426	81.091
000045	深纺织A	40556.39	16488	5668	0.413	5863	3.181	1844	3.022	2394	11.662	382	6.376	337	75.346
000046	泛海控股	455078.83	45598	16826	0.119	17248	0.817	4554	0.660	5316	2.286	747	1.109	907	95.009
000048	康达尔	37985.87	15808	7965	0.587	4619	2.506	1156	2.019	1459	7.686	239	4.304	370	82.898
000049	德赛电池	20524.37	41133	23850	3.756	13090	13.098	2192	7.097	1739	15.577	172	5.742	90	54.730
000050	深天马A	57422.06	58619	27145	1.554	21728	8.067	4755	5.534	4312	14.207	418	4.830	261	65.807
000055	方大集团	42017.94	28682	13004	0.986	10371	5.241	2347	3.709	2362	10.761	289	4.556	309	74.747
000056	深国商	14305.56	17601	7278	1.666	6429	9.964	1726	8.159	1749	24.349	242	11.473	177	44.389
000058	深赛格	53831.10	40727	16014	0.940	14883	5.824	3958	4.831	4841	17.379	591	7.210	440	63.817
000059	华锦股份	120050.18	40308	18634	0.472	13983	2.378	3050	1.670	3445	5.695	539	3.025	657	86.761
000060	中金岭南	206074.20	186830	74219	1.324	75755	7.958	17890	5.762	16310	14.700	1548	4.967	1108	65.289
000061	农产品	160587.74	52364	21844	0.475	19509	2.574	4769	1.967	4846	5.828	679	2.854	717	86.302
000062	深圳华强	66694.98	29471	13824	0.643	10447	3.241	2262	2.246	2440	6.856	300	3.064	198	83.950
000063	中兴通讯	280118.53	179777	73270	0.921	67336	5.062	16421	3.845	18422	12.719	2272	5.343	2056	72.110
000065	北方国际	25340.19	22235	10067	1.364	8550	7.102	1793	4.661	1592	11.802	152	3.968	81	71.104
000066	长城电脑	132357.01	79531	30131	0.798	32359	5.256	7643	3.840	7661	10.939	951	4.826	786	74.343
000068	华控赛格	89667.15	27605	10759	0.327	8479	2.032	2717	2.011	4013	9.323	733	5.439	904	80.869
000069	华侨城A	327462.21	98176	33680	0.339	35415	2.401	10377	2.107	13953	8.406	2101	4.290	2650	82.456

(二)二〇一四年底股东持股情况统计(续)

SHAREHOLDING DATA, End of 2014 (Continued)

托管流通股单位:万, 10 000

代码 Code	证券简称 Security	托管流通股数 Nego. Shs	股东总数 Holders	持股<1 000 股		持1 000~5 000 股		5 000~10 000		10 000~50 000		50 000~100 000		100 000 股以上	
				股东数 Holders	持股率 %	股东数 Holders	持股率 %	股东数 Holders	持股率 %	股东数 Holders	持股率 %	股东数 Holders	持股率 %	股东数 Holders	持股率 %
000070	特发信息	25858.09	23946	10712	1.352	8929	7.134	1988	5.063	1926	14.589	220	5.661	171	66.202
000078	海王生物	73076.80	153204	71519	3.327	60340	16.770	11145	9.968	8962	22.087	773	7.032	465	40.816
000088	盐田港	194212.78	106264	42042	0.832	43528	4.802	9823	3.362	9236	8.880	956	3.302	679	78.822
000089	深圳机场	169172.03	97101	35465	0.773	41495	5.025	9278	3.580	9161	9.983	989	3.857	713	76.783
000090	天健集团	55253.08	27079	11836	0.636	9242	3.621	2327	2.814	2809	10.248	461	5.644	404	77.037
000096	广聚能源	51084.80	42768	18135	1.155	17602	6.838	3331	4.189	3193	11.621	297	3.832	210	72.366
000099	中信海直	60607.04	65553	27692	1.536	26508	9.035	5457	5.850	5015	15.401	497	5.405	384	62.773
000100	TCL 集团	813494.45	379181	125034	0.465	134345	3.654	42211	3.383	60143	14.374	8707	7.042	8741	71.081
000150	宜华地产	32400.00	12481	7144	0.560	3361	2.073	695	1.423	891	5.548	170	3.541	220	86.855
000151	中成股份	26654.40	26602	13035	1.416	9030	6.890	1976	4.822	2067	15.003	266	6.650	228	65.219
000153	丰原药业	29664.52	22405	10357	1.047	8203	5.647	1705	3.755	1648	10.500	221	4.938	271	74.113
000155	川化股份	47000.00	28879	12787	0.834	10840	4.637	2280	3.147	2389	9.738	307	4.360	276	77.285
000156	华数传媒	11832.77	20831	11844	2.998	6532	11.262	1204	6.734	1069	16.993	99	5.721	83	56.293
000157	中联重科	626099.50	449321	149240	0.920	189732	6.553	49698	5.231	50825	15.225	5508	5.805	4318	66.267
000158	常山股份	71885.95	30671	11509	0.509	11232	3.391	2968	2.747	3758	10.564	595	5.558	609	77.231
000159	国际实业	48113.93	73154	29437	2.117	30471	13.262	6582	8.987	5828	22.324	525	7.246	311	46.064
000301	东方市场	121823.64	122818	41696	1.246	52419	9.122	12865	6.919	13481	20.521	1419	7.704	938	54.487
000333	美的集团	224273.59	105233	52418	0.832	35843	3.348	7696	2.271	7355	6.236	867	2.603	1054	84.710
000338	潍柴动力	104608.49	152621	78985	2.599	50846	10.327	10571	6.696	10217	18.517	1109	7.056	893	54.805
000400	许继电气	59453.02	91898	36961	2.394	37201	13.214	8331	9.261	7994	25.256	783	8.783	628	41.091
000401	冀东水泥	121233.37	46717	24152	0.603	15954	2.693	3045	1.660	2878	4.447	334	1.861	354	88.736
000402	金融街	298598.37	125863	55485	0.604	46169	3.308	10481	2.316	10929	6.950	1368	3.085	1431	83.737
000403	ST 生化	18151.85	19038	7910	1.528	6738	8.037	1715	6.285	2135	23.572	280	10.540	260	50.038
000404	华意压缩	49472.16	47196	16468	1.093	18616	7.953	5124	6.723	5855	22.262	668	8.933	465	53.035
000407	胜利股份	64490.39	53441	17119	0.975	21764	7.462	6101	6.321	6723	20.039	868	8.998	866	56.205
000408	金谷源	25230.06	31948	14531	1.875	11254	9.337	2655	6.956	2830	21.757	383	9.984	295	50.091
000409	山东地矿	29512.00	22211	8535	0.989	8208	6.078	2205	5.001	2545	17.351	371	8.481	347	62.100
000410	沈阳机床	73834.89	91389	37147	1.775	37256	10.267	7706	6.891	7720	19.895	879	7.971	681	53.201
000411	英特集团	20363.84	8140	4494	0.500	2257	2.274	518	1.667	636	6.254	107	3.588	128	85.717
000413	东旭光电	201866.91	166934	42239	0.892	76680	8.399	22254	7.280	22021	20.436	2230	7.279	1510	55.714
000415	渤海租赁	126917.42	38116	13642	0.358	14199	2.414	3943	2.057	4975	7.776	645	3.431	712	83.964
000416	民生控股	53161.03	31009	10901	0.644	11459	4.627	3227	4.004	3924	14.833	733	9.282	765	66.609
000417	合肥百货	77859.32	31030	10883	0.461	11614	3.216	3324	2.789	3987	10.014	614	5.199	608	78.321
000418	小天鹅 A	43776.50	28150	12880	0.988	10402	4.937	2346	3.520	2106	9.059	252	3.934	164	77.562
000419	通程控股	54329.00	31157	10666	0.667	12358	5.047	3445	4.229	3847	13.823	469	5.781	372	70.454
000420	吉林化纤	31824.68	45804	19310	1.992	17870	11.626	3786	7.837	3985	23.389	477	10.180	376	44.975
000421	南京中北	35167.13	33191	11420	1.142	14334	8.426	3347	6.197	3438	18.340	382	7.221	270	58.675
000422	湖北宜化	87387.99	66284	24001	0.912	25677	6.423	6945	5.290	7808	17.214	928	7.108	925	63.053
000423	东阿阿胶	65375.63	79467	41920	2.067	26579	8.287	5150	5.198	4780	13.645	499	5.189	539	65.614
000425	徐工机械	220373.51	165138	74769	1.206	63244	5.892	12958	3.835	11921	9.950	1236	3.729	1010	75.387
000426	兴业矿业	46051.42	29140	12657	0.819	10226	4.826	2546	3.680	2882	12.444	451	6.680	378	71.549
000428	华天酒店	71876.23	41932	15217	0.724	15807	4.821	4591	4.238	5092	13.720	642	6.046	583	70.451
000429	粤高速 A	46788.24	53260	20120	1.483	22038	9.939	5179	7.254	5074	19.702	503	7.143	346	54.479
000430	张家界	20902.96	22436	8872	1.410	8507	8.519	2091	6.528	2469	22.396	290	9.265	207	51.882
000488	晨鸣纸业	110503.72	102971	37308	1.174	42511	7.971	10189	5.995	10690	18.067	1232	7.372	1041	59.421
000498	山东路桥	44070.00	46425	21614	1.437	15784	7.437	3836	5.690	4354	18.935	480	7.223	357	59.277
000501	鄂武商 A	50718.43	19883	10083	0.549	6102	2.540	1439	1.879	1703	6.826	268	3.536	288	84.670
000502	绿景控股	18301.28	19600	11002	1.536	5766	6.435	1205	4.323	1236	13.412	199	7.344	192	66.950
000503	海虹控股	89792.47	33641	17019	0.451	8763	2.117	2513	1.891	3614	8.456	684	5.218	1048	81.867
000504	*ST 传媒	30987.71	20332	10103	0.810	5909	3.927	1572	3.376	2126	13.848	326	6.947	296	71.092
000505	珠江控股	36037.40	28283	12739	0.989	9144	5.293	2506	4.545	3010	16.368	464	8.534	420	64.271
000506	中润资源	92831.10	36506	17773	0.494	10212	2.441	2869	2.107	3998	8.732	739	5.425	915	80.802
000507	珠海港	77209.08	110442	43244	2.084	45472	12.633	10565	9.065	9674	23.336	911	7.784	576	45.097
000509	华塑控股	52780.10	51534	15593	0.993	20055	8.617	6341	8.034	7818	29.058	976	12.423	751	40.875
000510	金路集团	60907.82	85608	31418	1.688	34379	12.107	8895	9.631	9235	29.164	1011	10.919	670	36.492
000511	烯碳新材	115482.15	173165	64494	2.002	72514	13.319	16828	9.573	16463	26.435	1686	9.712	1180	38.959

(二)二〇一四年底股东持股情况统计(续)

SHAREHOLDING DATA, End of 2014 (Continued)

托管流通股单位:万, 10 000

代码 Code	证券简称 Security	托管流通股数 Nego. Shs	股东总数 Holders	持股<1 000 股		持1 000~5 000 股		5 000~10 000		10 000~50 000		50 000~100 000		100 000 股以上	
				股东数 Holders	持股率 %	股东数 Holders	持股率 %	股东数 Holders	持股率 %	股东数 Holders	持股率 %	股东数 Holders	持股率 %	股东数 Holders	持股率 %
000513	丽珠集团	17762.11	12329	7941	1.193	3222	3.547	512	1.931	491	5.335	54	2.038	109	85.956
000514	渝开发	84377.10	53999	23673	0.918	20184	5.219	4604	3.666	4634	10.479	506	3.938	398	75.780
000516	开元投资	70399.52	51196	19822	0.916	19303	5.765	5055	4.701	5700	15.485	730	6.883	586	66.249
000517	荣安地产	22250.99	16417	7884	0.922	5230	4.910	1259	3.729	1569	14.289	222	6.705	253	69.445
000518	四环生物	102910.76	188093	73200	2.360	78121	15.782	17803	11.262	16682	28.966	1444	9.165	843	32.465
000519	江南红箭	32711.35	32180	13443	1.319	12727	8.204	2897	5.810	2647	15.157	268	5.416	198	64.094
000520	*ST凤凰	100371.70	77290	34461	1.123	29331	5.948	5990	3.902	6086	11.251	751	4.990	671	72.786
000521	美菱电器	59088.13	49148	19430	1.080	18648	6.853	4826	5.417	5168	16.585	615	6.964	461	63.102
000523	广州浪奇	44496.27	35687	15175	1.040	12936	6.163	3121	4.643	3527	15.596	480	7.166	448	65.393
000524	东方宾馆	26967.16	18456	10053	0.969	5572	4.254	1177	2.899	1297	9.462	160	4.019	197	78.397
000525	红太阳	50698.31	24577	10826	0.632	8602	3.574	2147	2.781	2392	9.216	321	4.313	289	79.485
000526	银润投资	9619.51	7288	3940	0.886	1907	4.253	507	3.561	714	15.249	104	7.416	116	68.635
000528	柳工	112508.84	108547	48533	1.477	40777	7.636	9087	5.313	8500	14.047	899	5.303	751	66.224
000529	广弘控股	56719.78	49024	26187	1.633	15437	5.428	3127	3.624	3519	11.762	423	4.979	331	72.575
000530	大冷股份	21579.05	30453	14199	1.983	11028	10.421	2414	7.261	2366	20.885	267	8.208	179	51.241
000531	穗恒运A	68506.54	29573	11209	0.552	11727	3.636	2981	2.866	3083	8.596	336	3.264	237	81.086
000532	力合股份	34266.43	36867	19548	1.582	12096	7.315	2464	4.707	2343	12.871	228	4.383	188	69.142
000533	万家乐	68486.67	53964	21219	1.024	20505	6.394	5131	4.961	5830	16.194	675	6.623	604	64.805
000534	万泽股份	21193.67	30522	14827	2.091	10628	10.258	2162	6.702	2279	21.117	334	10.472	292	49.359
000536	华映科技	25052.76	42629	18143	2.716	17091	14.708	3635	9.705	3174	24.543	359	9.626	227	38.701
000537	广宇发展	51245.01	47247	18511	1.114	17677	7.305	4463	5.687	5209	19.476	748	9.736	639	56.682
000538	云南白药	104136.53	60832	38576	1.159	16485	3.137	2791	1.762	2330	4.178	273	1.789	377	87.974
000539	粤电力A	212769.13	70984	27509	0.455	28479	2.756	6497	1.973	7066	6.086	788	2.450	645	86.281
000540	中天城投	128322.06	66277	24584	0.625	25408	4.246	6739	3.461	7650	11.446	1009	5.221	887	75.001
000541	佛山照明	74995.00	121951	50843	2.388	50609	14.158	10635	9.332	8698	20.961	721	6.347	445	46.814
000543	皖能电力	102515.61	55861	24550	0.797	20443	4.018	4474	2.841	5018	9.286	672	4.406	704	78.653
000544	中原环保	26945.98	38225	19842	2.146	13364	9.827	2606	6.283	2145	14.494	186	4.553	82	62.696
000545	金浦钛业	15637.36	14123	7979	1.087	3689	4.847	949	3.984	1121	14.381	173	7.534	212	68.168
000546	光华控股	14623.81	16385	7082	1.294	5477	7.929	1548	6.972	1822	24.940	261	11.918	195	46.947
000547	闽福发A	83484.63	56881	19604	0.879	23262	6.008	6072	4.807	6405	14.789	773	6.198	765	67.319
000548	湖南投资	49920.10	74982	38570	1.966	25991	10.514	5070	6.628	4444	16.430	484	6.533	423	57.928
000550	江铃汽车	51739.21	14149	9182	0.382	3446	1.335	640	0.815	604	2.290	98	1.314	179	93.864
000551	创元科技	40002.64	39102	16818	1.457	14634	7.753	3348	5.510	3540	16.970	431	7.118	331	61.193
000552	靖远煤电	35412.06	44040	18598	1.666	17895	10.525	3694	6.804	3392	17.502	281	5.330	180	58.172
000553	沙隆达A	36389.38	47051	20254	1.828	18262	10.296	3997	7.183	3901	19.990	385	6.945	252	53.759
000554	泰山石油	36258.60	60008	28008	2.403	21586	12.151	4743	8.647	4586	23.986	608	11.075	477	41.738
000555	神州信息	9062.77	6216	3364	0.994	1695	3.935	437	3.229	530	11.599	89	6.789	101	73.454
000557	*ST广夏	65959.68	67211	30403	1.996	21121	8.016	7051	7.973	6714	21.916	1106	11.799	816	48.299
000558	莱茵置业	62975.29	18244	8809	0.355	5590	1.904	1486	1.561	1772	5.731	274	2.933	313	87.515
000559	万向钱潮	190815.07	130205	51286	0.960	52504	5.835	12136	4.222	11879	11.922	1360	4.723	1040	72.338
000560	昆百大A	16528.93	8673	3753	0.636	2834	3.608	754	2.977	1007	12.269	166	6.924	159	73.585
000561	烽火电子	59398.62	42117	19460	1.024	14835	5.299	3524	3.947	3559	11.371	443	4.971	296	73.388
000562	宏源证券	351847.68	159639	70792	0.667	57245	3.371	13883	2.563	14190	7.722	1830	3.455	1699	82.222
000563	陕国投A	75266.43	87210	34581	1.652	36631	10.107	7802	6.843	7112	17.564	684	6.050	400	57.783
000564	西安民生	33570.00	48088	17613	1.807	20268	12.446	4629	8.977	4706	26.245	508	10.129	364	40.396
000565	渝三峡A	17343.69	19038	9506	1.572	6385	7.569	1337	5.085	1464	16.481	200	7.769	146	61.523
000566	海南海药	49422.69	21125	8353	0.514	7563	3.298	1967	2.627	2423	9.652	387	5.257	432	78.652
000567	海德股份	15032.52	13256	7202	1.194	3824	5.193	838	3.710	1028	13.816	181	8.140	183	67.947
000568	泸州老窖	140046.20	89272	44689	1.044	30395	4.464	6413	2.983	6355	8.648	745	3.529	675	79.333
000570	苏常柴A	41137.43	51134	22403	1.876	20140	10.101	4198	6.677	3702	17.019	425	6.897	266	57.429
000571	新大洲A	73524.72	112534	46488	2.146	44483	12.483	9973	8.864	10027	25.033	918	8.278	645	43.195
000572	海马汽车	164188.56	82472	31986	0.644	32213	4.160	7855	3.143	8455	9.719	1033	4.187	930	78.148
000573	粤宏远A	62228.58	74120	28732	1.704	31409	10.257	6184	6.486	6414	19.380	701	7.520	680	54.653
000576	广东甘化	25615.53	19021	8854	1.080	5675	4.712	1587	4.095	2117	17.095	398	10.601	390	62.417
000581	威孚高科	67848.33	36904	15693	0.800	13414	4.283	3335	3.270	3449	9.984	456	4.565	557	77.098
000582	北部湾港	14168.04	21039	10482	2.406	7503	10.678	1526	7.060	1331	17.324	137	6.350	60	56.182

(二)二〇一四年底股东持股情况统计(续)

SHAREHOLDING DATA, End of 2014 (Continued)

托管流通股单位:万, 10 000

代码 Code	证券简称 Security	托管流通股数 Nego. Shs	股东总数 Holders	持股<1 000 股		持1 000~5 000 股		5 000~10 000		10 000~50 000		50 000~100 000		100 000 股以上	
				股东数 Holders	持股率 %	股东数 Holders	持股率 %	股东数 Holders	持股率 %	股东数 Holders	持股率 %	股东数 Holders	持股率 %	股东数 Holders	持股率 %
000584	友利控股	60457.93	45415	15981	0.973	18693	6.966	4746	5.341	4904	15.777	581	6.515	510	64.428
000585	东北电气	60827.62	80761	34303	1.984	31894	10.740	6828	7.285	6667	20.083	638	6.859	431	53.049
000586	汇源通信	19330.10	18596	8716	1.284	6135	6.561	1506	5.132	1764	17.620	240	8.201	235	61.203
000587	金叶珠宝	39027.29	31194	12093	0.963	11272	6.332	3152	5.405	3660	18.738	523	9.090	494	59.472
000589	黔轮胎A	48884.73	48622	17947	1.305	18959	8.731	5139	7.089	5601	21.854	583	7.969	393	53.052
000590	紫光古汉	22323.62	17880	8860	1.130	5795	5.414	1297	3.820	1521	13.397	223	6.696	184	69.544
000591	桐君阁	27462.19	20652	8108	0.925	7423	5.698	2034	4.940	2490	17.437	343	8.441	254	62.558
000592	平潭发展	83695.20	58992	23147	0.976	23064	5.975	5563	4.421	5743	13.492	797	6.412	678	68.724
000593	大通燃气	22312.88	33008	14863	2.134	12613	11.351	2558	7.462	2498	20.626	276	8.314	200	50.114
000594	*ST国恒	149377.19	132155	48561	1.109	49031	7.314	13219	5.925	17046	22.382	2285	10.229	2013	53.040
000595	西北轴承	21681.04	25794	10575	1.560	9724	9.340	2430	7.374	2506	21.876	301	9.291	258	50.560
000596	古井贡酒	38359.91	20640	13355	0.924	5438	2.781	893	1.529	744	3.633	103	1.835	107	89.299
000597	东北制药	33044.47	44550	20262	2.037	17005	10.644	3549	7.088	3221	17.906	313	6.214	200	56.110
000598	兴蓉投资	173051.22	156045	47016	0.950	64281	7.910	18267	6.863	21386	23.448	2701	10.377	2394	50.452
000599	青岛双星	52480.97	67612	24551	1.575	28528	11.358	6799	8.421	6651	23.483	646	8.248	437	46.915
000600	建投能源	91358.03	54432	19132	0.731	22782	5.128	5502	3.882	5941	11.967	647	4.671	428	73.621
000601	韶能股份	99392.35	91686	29261	1.041	41916	8.672	9086	5.913	9427	17.644	1100	7.342	896	59.389
000603	盛达矿业	43175.74	23525	9116	0.711	9214	4.665	2511	3.894	2289	10.161	243	3.733	152	76.836
000605	渤海股份	8842.98	8041	3793	1.261	2751	6.466	663	4.999	696	15.290	82	6.278	56	65.706
000606	青海明胶	40596.36	39901	15126	1.104	14834	7.808	4031	6.558	4719	22.538	635	10.657	556	51.335
000607	华智控股	48773.06	33885	12369	0.737	12169	5.274	3401	4.574	4525	18.237	777	10.630	644	60.548
000608	阳光股份	74990.58	57001	20186	0.943	22769	6.538	5940	5.212	6628	16.707	824	7.311	654	63.289
000609	绵世股份	27427.43	33441	15534	1.782	11826	9.059	2661	6.415	2815	19.830	338	8.277	267	54.636
000610	西安旅游	19499.27	28221	14957	2.252	9481	9.681	1817	6.036	1670	16.040	183	6.244	113	59.748
000611	内蒙发展	31906.43	26735	11191	1.041	9645	6.325	2320	4.748	2733	16.901	426	9.051	420	61.935
000612	焦作万方	95776.54	100266	38662	1.572	40240	9.227	10178	7.106	9511	18.926	971	6.733	704	56.435
000613	大东海A	26056.48	17340	7364	0.790	5601	4.626	1618	4.111	2062	15.944	350	8.949	345	65.580
000615	湖北金环	21167.25	21653	9248	1.316	7813	7.557	1845	5.687	2161	20.312	307	9.602	279	55.525
000616	亿城投资	143022.64	82097	24203	0.563	31113	4.987	9988	4.679	13109	18.154	1889	8.871	1795	62.745
000617	石油济柴	28753.92	20023	9667	1.005	6773	5.055	1571	3.636	1629	10.911	229	5.573	154	73.820
000619	海螺型材	36000.00	47248	19678	1.877	19389	10.863	4057	7.284	3636	18.215	295	5.416	193	56.345
000620	新华联	159797.06	38870	16761	0.376	14094	1.866	3279	1.341	3705	4.626	553	2.302	478	89.490
000622	恒立实业	27320.36	24552	7824	1.030	10068	8.247	2910	7.130	3025	21.617	390	9.666	335	52.310
000623	吉林敖东	78900.24	96949	48717	2.081	31799	8.557	7172	6.061	7441	18.370	1003	8.553	817	56.378
000625	长安汽车	338751.84	82955	40021	0.371	28916	1.803	6182	1.205	5861	3.348	796	1.601	1179	91.673
000626	如意集团	20229.75	11938	6116	0.768	3782	3.834	822	2.668	943	9.392	146	4.951	129	78.387
000627	天茂集团	135358.99	128996	39529	1.014	55052	8.789	14818	7.149	16451	22.879	1801	8.779	1345	51.389
000628	高新发展	18760.08	25614	12090	2.097	9162	10.172	1963	6.876	1914	19.418	249	8.948	236	52.489
000629	攀钢钒钛	476682.12	229683	76565	0.542	85077	4.034	25215	3.531	33137	13.710	4944	6.951	4745	71.233
000630	铜陵有色	142150.07	160751	80889	1.915	59219	8.442	10699	4.921	8615	10.985	760	3.524	569	70.213
000631	顺发恒业	104547.21	34376	13196	0.414	13515	2.764	3262	2.049	3534	6.511	471	2.989	398	85.273
000632	三木集团	46491.70	58818	25075	1.713	23220	10.198	4975	6.936	4736	18.776	474	6.684	338	55.693
000633	合金投资	38510.64	17044	7687	0.576	5331	2.899	1429	2.570	1888	10.156	322	5.735	387	78.064
000635	英力特	17706.11	23505	9762	1.745	8949	10.666	2173	8.065	2192	23.845	244	9.205	185	46.474
000636	风华高科	67093.63	71136	27860	1.440	28561	8.883	6551	6.382	6675	18.739	822	8.088	667	56.469
000637	茂化实华	36646.46	34214	11668	1.049	13594	8.125	3991	7.304	4171	21.881	461	8.485	329	53.157
000638	万方发展	30888.89	21717	7995	0.824	8811	6.156	2044	4.407	2280	14.295	297	6.493	290	67.825
000639	西王食品	18831.62	9898	4249	0.669	3428	3.929	904	3.168	1062	11.536	138	5.035	117	75.664
000650	仁和药业	99040.99	42823	15296	0.528	16478	3.507	4288	2.828	5113	9.998	790	5.282	858	77.857
000651	格力电器	298576.58	77406	37606	0.400	25357	1.782	5976	1.329	6295	4.105	881	1.980	1291	90.405
000652	泰达股份	146479.34	112904	40733	1.016	45718	6.796	11620	5.265	12226	15.944	1464	6.738	1143	64.241
000655	金岭矿业	59534.02	54080	24895	1.390	20224	7.118	4354	4.801	3982	12.303	389	4.287	236	70.101
000656	金科股份	91882.40	41687	16940	0.667	16716	3.689	3505	2.504	3636	7.639	410	3.068	480	82.433
000657	中钨高新	14405.07	17485	9189	1.805	5106	7.270	1251	5.753	1450	20.447	256	11.742	233	52.985
000659	*ST中富	128438.80	82160	27224	0.688	29522	5.217	9551	4.963	12404	19.270	1863	9.643	1596	60.218
000661	长春高新	13131.39	15149	9780	2.130	3669	5.775	683	3.515	762	11.618	119	6.367	136	70.595

(二)二〇一四年底股东持股情况统计(续)

SHAREHOLDING DATA, End of 2014 (Continued)

托管流通股单位:万, 10 000

代码 Code	证券简称 Security	托管流通股数 Nego. Shs	股东总数 Holders	持股<1 000 股		持1 000~5 000 股		5 000~10 000		10 000~50 000		50 000~100 000		100 000 股以上	
				股东数 Holders	持股率 %	股东数 Holders	持股率 %	股东数 Holders	持股率 %	股东数 Holders	持股率 %	股东数 Holders	持股率 %	股东数 Holders	持股率 %
000662	索芙特	28790.10	19809	8793	0.840	6451	4.775	1661	3.879	2126	14.905	390	9.385	388	66.216
000663	永安林业	17031.86	24454	12269	2.028	8430	10.106	1762	6.865	1655	17.782	196	8.029	142	55.189
000665	湖北广电	18995.61	14002	6162	0.967	5046	5.583	1228	4.230	1272	12.807	143	5.110	151	71.303
000666	经纬纺机	29348.88	25005	11966	1.138	7770	5.514	1929	4.338	2516	17.295	394	8.923	430	62.791
000667	美好集团	255955.31	157007	54025	0.651	56450	4.963	18210	4.709	23060	17.327	2875	7.432	2387	64.918
000668	荣丰控股	14668.22	9188	4724	0.943	2913	4.206	591	2.739	719	9.955	105	4.965	136	77.191
000669	金鸿能源	22855.91	8385	4324	0.592	2551	2.405	588	1.717	667	5.965	109	3.211	146	86.110
000670	盈方微	46400.64	47524	15712	1.334	19268	9.278	5216	7.549	5744	24.519	860	12.450	724	44.870
000671	阳光城	103624.65	17433	8159	0.224	5853	1.208	1405	0.895	1472	2.808	242	1.599	302	93.266
000672	上峰水泥	21065.71	14345	5639	0.874	5538	5.407	1332	4.186	1426	12.920	201	6.497	209	70.115
000673	当代东方	20808.00	11466	4990	0.750	3785	3.912	1015	3.253	1251	12.265	218	7.359	207	72.461
000676	思达高科	31400.87	21782	9437	0.861	7324	4.754	1721	3.571	2283	14.470	588	13.271	429	63.073
000677	恒天海龙	86388.99	65595	31824	1.318	21458	5.487	5149	4.008	5537	12.613	850	6.558	777	70.017
000678	襄阳轴承	30107.63	37238	14448	1.603	15317	10.406	3384	7.278	3465	21.086	382	8.352	242	51.275
000679	大连友谊	35634.24	28668	9381	0.963	11716	7.262	3257	6.080	3599	19.204	407	7.745	308	58.746
000680	山推股份	95484.97	151148	59232	2.276	60896	13.698	14493	10.078	14023	27.269	1477	10.200	1027	36.479
000681	视觉中国	14169.11	14380	6262	1.411	4880	7.427	1286	6.056	1550	22.196	195	9.335	207	53.574
000682	东方电子	97802.35	152381	59797	2.261	62754	13.261	13802	9.256	13917	26.310	1278	8.663	833	40.250
000683	远兴能源	76781.19	94376	32081	1.568	39388	11.163	10319	8.911	10733	26.140	1086	9.420	769	42.798
000685	中山公用	55382.67	36985	16116	0.977	13789	5.256	3097	3.709	3253	11.225	377	4.511	353	74.322
000686	东北证券	168932.47	122708	50513	1.033	46364	5.838	11194	4.370	12019	13.562	1399	5.528	1219	69.668
000687	恒天天鹅	70179.31	58048	22771	1.059	23390	6.922	5260	4.897	5504	14.751	619	5.877	504	66.494
000688	建新矿业	29603.40	34252	13546	1.465	12817	9.195	3312	7.402	3720	24.360	465	10.502	392	47.077
000690	宝新能源	171265.65	142663	47363	1.013	59943	7.556	15419	5.919	16521	18.044	1879	7.212	1538	60.257
000691	亚太实业	29048.63	25164	9302	1.025	9156	6.918	2555	5.823	3281	22.609	475	11.009	395	52.616
000692	惠天热电	53278.82	41818	11908	0.779	17909	7.428	5012	6.181	5897	20.917	679	8.367	413	56.329
000693	华泽钴镍	7188.43	17876	9732	4.148	5810	16.669	1109	10.263	1040	27.427	112	10.452	73	31.041
000695	滨海能源	22150.39	16112	7803	0.968	5286	4.981	1230	3.678	1391	12.313	186	5.759	216	72.300
000697	炼石有色	25493.77	25887	10666	1.315	9173	7.676	2423	6.283	2803	22.251	420	11.152	402	51.324
000698	沈阳化工	62707.81	58417	20458	1.147	24108	8.281	5953	6.267	6480	19.859	785	8.230	633	56.215
000700	模塑科技	30891.06	26962	10009	1.023	10566	7.192	2684	5.671	3094	19.077	367	7.918	242	59.119
000701	厦门信达	23959.99	35483	16175	2.088	13129	11.245	2886	7.914	2817	21.980	300	8.474	176	48.298
000702	正虹科技	26663.20	26982	15705	2.174	7408	5.447	1517	3.706	1760	13.029	290	7.419	302	68.225
000703	恒逸石化	115345.50	31329	11936	0.320	11196	2.145	3310	1.913	3906	6.651	522	3.043	459	85.927
000705	浙江震元	27272.08	35751	12057	1.655	15613	12.134	3654	8.837	3736	25.795	355	8.499	336	43.080
000707	双环科技	46414.15	50963	20641	1.336	19323	8.734	4851	6.854	5134	20.922	561	8.043	453	54.112
000708	大冶特钢	44712.85	32293	13457	0.985	12746	5.848	2819	4.094	2746	11.522	290	4.359	235	73.193
000709	河北钢铁	508936.15	495142	197830	1.518	203663	8.450	42193	5.505	43142	15.905	4577	5.935	3737	62.688
000710	天兴仪表	15120.00	12029	5877	1.123	4035	5.549	919	4.003	985	12.564	126	5.508	87	71.253
000711	京蓝科技	16089.84	9084	3996	0.681	2775	3.788	814	3.381	1092	14.265	196	8.153	211	69.732
000712	锦龙股份	59199.61	40770	18425	1.110	14800	5.261	3412	3.800	3298	10.654	389	4.427	446	74.748
000713	丰乐种业	29887.36	62686	31677	3.439	23158	15.629	4196	9.168	3285	20.116	235	5.201	135	46.447
000715	中兴商业	27810.59	18285	8341	0.888	6479	4.860	1525	3.667	1614	11.016	197	4.855	129	74.713
000716	黑芝麻	17126.32	13674	6293	1.082	4747	5.894	1094	4.188	1196	13.678	165	6.480	179	68.679
000717	韶钢松山	112803.64	174840	64720	2.026	72273	13.606	17337	10.078	17509	28.531	1786	10.361	1215	35.398
000718	苏宁环球	146980.34	51629	20762	0.474	19069	2.850	4845	2.182	5463	7.151	742	3.355	748	83.989
000719	大地传媒	10646.27	15708	7368	1.959	5482	10.681	1273	7.873	1348	23.939	131	8.237	106	47.312
000720	新能泰山	86345.93	92109	32349	1.246	36780	9.031	9887	7.500	11025	24.008	1169	8.938	899	49.277
000721	西安饮食	43562.41	48972	17812	1.309	19334	9.466	5178	7.762	5659	24.271	561	8.387	428	48.805
000722	湖南发展	26812.76	29199	12680	1.473	10542	8.158	2612	6.344	2830	19.837	324	8.045	211	56.142
000723	美锦能源	19486.41	26549	10120	1.554	10158	11.213	2769	9.337	2986	29.421	344	11.690	172	36.786
000725	京东方A	1150566.44	366831	113793	0.310	125115	2.477	43125	2.475	64864	11.119	9979	5.757	9955	77.862
000726	鲁泰A	56064.38	61614	27754	1.675	23503	8.627	4878	5.706	4559	15.103	482	5.709	438	63.179
000727	华东科技	35814.38	34595	14530	1.187	12500	7.305	3163	5.824	3553	19.467	454	8.366	395	57.851
000728	国元证券	196410.00	116243	55489	0.927	40178	4.254	8941	3.000	9558	9.339	1081	3.691	996	78.789
000729	燕京啤酒	250045.17	55145	21762	0.296	22189	1.888	4885	1.284	4972	3.778	603	1.599	734	91.155

(二)二〇一四年底股东持股情况统计(续)

SHAREHOLDING DATA, End of 2014 (Continued)

托管流通股单位:万, 10 000

代码 Code	证券简称 Security	托管流通股数 Nego. Shs	股东总数 Holders	持股<1 000 股		持1 000~5 000 股		5 000~10 000		10 000~50 000		50 000~100 000		100 000 股以上	
				股东数 Holders	持股率 %	股东数 Holders	持股率 %	股东数 Holders	持股率 %	股东数 Holders	持股率 %	股东数 Holders	持股率 %	股东数 Holders	持股率 %
000731	四川美丰	59134.76	52126	20321	1.074	19598	6.952	4790	5.340	5737	18.858	876	9.925	804	57.851
000732	泰禾集团	101560.54	13271	7330	0.201	3907	0.783	738	0.481	917	1.761	134	0.881	245	95.894
000733	振华科技	35812.00	34755	15563	1.437	13290	7.648	2777	5.071	2616	13.662	254	4.732	255	67.450
000735	罗牛山	88008.24	147793	61686	2.338	59936	14.005	12861	9.547	11720	24.359	995	7.438	595	42.314
000736	中房地产	12824.53	10531	4861	0.979	3541	5.834	884	4.556	985	15.291	151	7.682	109	65.658
000737	南风化工	54872.71	51046	19886	1.136	19441	7.399	4835	5.774	5620	19.693	697	8.458	567	57.538
000738	中航动控	114564.23	66296	28187	0.864	26216	4.722	5594	3.186	5319	8.699	531	3.023	449	79.506
000739	普洛药业	75394.20	78441	23865	1.180	35314	9.991	8973	7.753	8756	21.547	904	7.907	629	51.622
000748	长城信息	37556.22	14576	7003	0.488	4075	2.320	1157	2.071	1558	8.548	340	6.213	443	80.359
000750	国海证券	201820.89	156433	65909	1.190	61227	6.446	13723	4.508	13108	12.337	1411	4.696	1055	70.822
000751	锌业股份	140984.83	213115	94486	2.604	76919	12.314	19670	9.455	19125	25.757	1794	8.522	1121	41.348
000752	西藏发展	26373.51	41110	23651	2.362	12319	9.572	2380	5.961	2252	16.211	250	6.525	258	59.370
000753	漳州发展	41119.34	50733	17795	1.502	21603	11.309	5391	8.621	5196	23.412	455	7.353	293	47.802
000755	*ST三维	46925.59	43654	18383	1.222	15826	7.164	4007	5.646	4507	18.513	540	7.606	391	59.848
000756	新华制药	30731.28	39350	16115	1.851	17005	11.149	3141	6.559	2750	15.579	226	4.695	113	60.167
000757	浩物股份	31278.73	21089	8859	0.903	6838	4.969	2001	4.330	2561	16.800	375	8.092	455	64.906
000758	中色股份	90156.16	120674	57087	2.116	43844	10.426	9707	7.186	8552	17.825	902	6.625	582	55.823
000759	中百集团	68060.92	26628	11971	0.557	9902	3.018	2145	2.065	2185	6.067	208	2.055	217	86.237
000760	斯太尔	23685.13	21878	7729	0.978	7812	7.376	2480	6.902	3038	25.629	460	13.020	359	46.095
000761	本钢板材	273592.43	35056	14808	0.183	13995	1.049	2976	0.712	2776	1.907	301	0.727	200	95.422
000762	西藏矿业	47595.45	57043	26942	1.875	20102	9.167	4572	6.470	4431	17.859	552	7.818	444	56.811
000766	通化金马	44901.09	44957	17645	1.365	17575	8.034	4156	6.061	4508	18.993	583	8.686	490	56.861
000767	漳泽电力	157258.12	123906	42719	1.000	54031	7.223	12405	5.119	12404	14.521	1356	5.706	991	66.430
000768	中航飞机	233977.94	151978	70009	1.008	56850	4.983	11592	3.242	11340	8.989	1174	3.309	1013	78.470
000776	广发证券	591929.15	176765	73918	0.447	65390	2.359	15739	1.762	17430	5.713	2199	2.490	2089	87.228
000777	中核科技	38335.09	93351	49815	4.453	32931	17.428	5687	9.723	4433	20.817	327	5.656	158	41.923
000778	新兴铸管	364209.40	148166	40504	0.442	61988	3.897	18942	3.480	21577	11.362	2688	4.924	2467	75.895
000779	*ST派神	16012.29	12532	5001	0.881	4079	5.401	1231	5.034	1682	20.708	278	11.609	261	56.367
000780	平庄能源	101430.63	66813	26909	0.880	26655	5.499	6181	4.001	6004	11.080	625	4.090	439	74.451
000782	美达股份	40450.88	25685	11954	0.874	8667	4.199	1883	3.025	2282	11.195	385	6.463	514	74.244
000783	长江证券	474236.71	327004	130636	1.023	130851	5.784	30065	4.164	29494	11.669	3283	4.606	2675	72.753
000785	武汉中商	25109.37	17866	7168	0.882	6723	5.611	1664	4.340	1845	14.200	248	6.500	218	68.467
000786	北新建材	57507.97	22845	10923	0.567	7850	2.771	1680	1.903	1796	6.034	261	3.027	335	85.699
000788	北大医药	55877.44	47573	20205	1.238	18468	6.860	3989	4.690	3984	13.686	519	6.237	408	67.288
000789	万年青	40889.99	37289	17854	1.261	12994	6.469	2837	4.535	2955	13.941	380	6.215	269	67.579
000790	华神集团	38236.66	43947	17612	1.476	16543	9.347	4249	7.403	4586	23.418	547	9.645	410	48.711
000791	甘肃电投	11477.81	12580	7097	1.655	3879	6.678	716	4.068	701	11.699	91	5.281	96	70.618
000792	盐湖股份	107353.51	77875	42617	1.233	24770	4.759	5041	3.084	4539	7.921	492	3.124	416	79.879
000793	华闻传媒	167404.49	96997	33199	0.717	40184	5.009	9770	3.816	10898	12.656	1431	5.686	1515	72.115
000795	太原刚玉	27679.44	57262	29833	3.396	20581	15.179	3646	8.670	2804	18.077	253	6.101	145	48.577
000796	易食股份	24652.30	25685	10638	1.300	9618	8.034	2280	6.038	2427	18.768	361	10.011	361	55.848
000797	中国武夷	33436.11	23027	11819	1.022	7789	4.709	1599	3.124	1465	8.416	166	3.415	189	79.314
000798	中水渔业	31944.91	18318	8755	0.725	6145	3.936	1405	2.884	1594	9.770	228	4.810	191	77.875
000799	酒鬼酒	22420.17	69118	39630	5.106	21163	19.262	4148	12.210	3634	30.298	342	10.179	201	22.945
000800	一汽轿车	141175.41	91989	47296	1.067	31320	4.491	6114	2.839	5778	7.768	721	3.440	760	80.395
000801	四川九洲	45988.44	17424	7677	0.499	5977	2.747	1480	2.135	1807	7.708	232	3.370	251	83.541
000802	北京文化	37483.41	31963	14053	1.191	11501	6.562	2782	4.971	2875	15.067	415	7.362	337	64.848
000803	金宇车城	9026.93	8290	3445	1.004	2749	6.576	840	6.126	956	21.722	181	13.338	119	51.232
000806	银河投资	69844.83	75030	31764	1.512	30005	8.839	6172	5.843	5912	15.819	569	5.438	608	62.548
000807	云铝股份	153908.32	145282	63777	1.478	56269	8.046	12659	5.545	10934	13.269	983	4.281	660	67.381
000809	铁岭新城	36085.79	26628	10478	1.073	10421	6.271	2535	4.709	2559	13.832	309	5.764	326	68.352
000810	创维数字	12966.57	7959	3946	0.855	2631	4.256	625	3.219	610	9.301	77	3.916	70	78.453
000811	烟台冰轮	39458.92	34716	14700	1.229	13198	6.950	3171	5.318	2991	14.504	362	6.174	294	65.825
000812	陕西金叶	44625.01	41049	14697	1.054	16170	8.018	4279	6.424	4792	20.980	589	8.860	522	54.663
000813	天山纺织	36345.08	23332	10681	0.861	7958	4.656	2016	3.669	2177	11.505	280	5.318	220	73.992
000815	美利纸业	31678.76	18253	7135	0.609	6169	4.229	1706	3.633	2407	15.373	426	9.068	410	67.087

(二)二〇一四年底股东持股情况统计(续)

SHAREHOLDING DATA, End of 2014 (Continued)

托管流通股单位:万, 10 000

代码 Code	证券简称 Security	托管流通股数 Nego. Shs	股东总数 Holders	持股<1 000 股		持1 000~5 000 股		5 000~10 000		10 000~50 000		50 000~100 000		100 000 股以上	
				股东数 Holders	持股率 %	股东数 Holders	持股率 %	股东数 Holders	持股率 %	股东数 Holders	持股率 %	股东数 Holders	持股率 %	股东数 Holders	持股率 %
000816	江淮动力	108877.75	76778	26915	0.845	31981	6.316	7923	4.798	8143	14.233	982	5.972	834	67.835
000818	方大化工	68000.00	42727	13744	0.648	16480	5.325	5040	4.882	6120	17.271	774	7.670	569	64.204
000819	岳阳兴长	23437.74	19500	8637	1.175	6695	6.276	1762	5.094	1959	16.687	258	7.395	189	63.373
000820	金城股份	22087.72	33868	16087	2.568	11517	11.257	2746	8.353	2921	26.094	355	10.739	242	40.988
000821	京山轻机	34521.95	43686	18066	1.870	17646	10.520	3892	7.459	3451	18.848	355	6.904	276	54.398
000822	*ST海化	89508.31	66012	26098	0.924	25136	5.862	6178	4.528	6918	14.814	944	6.980	738	66.893
000823	超声电子	44034.29	49248	21206	1.517	19014	9.069	4223	6.303	4023	17.229	439	6.709	343	59.173
000825	太钢不锈	569598.32	254331	88335	0.588	106330	4.060	26684	3.094	27709	9.087	2955	3.405	2318	79.766
000826	桑德环境	83933.36	53796	24770	1.019	19437	4.862	4348	3.386	4229	9.472	487	3.825	525	77.436
000828	东莞控股	103951.70	38241	14446	0.451	14575	2.944	3841	2.409	4358	7.929	527	3.319	494	82.948
000829	天音控股	94689.63	101564	39149	1.381	41391	9.358	10061	7.024	9415	18.688	922	6.503	626	57.047
000830	鲁西化工	146398.01	90492	29878	0.695	36930	5.280	9536	4.244	11260	14.565	1514	6.910	1374	68.306
000831	五矿稀土	74449.33	49434	27103	1.031	14546	4.063	3134	2.789	3437	9.211	537	4.968	677	77.937
000833	贵糖股份	29606.55	45862	22314	2.369	16720	11.394	3373	7.393	2937	18.494	317	7.192	201	53.157
000835	长城动漫	30537.00	54109	24135	2.454	20345	13.839	4433	9.568	4419	27.065	447	10.015	330	37.059
000836	鑫茂科技	29248.98	29813	13033	1.403	10987	7.906	2423	5.432	2660	17.554	391	8.854	319	58.852
000837	秦川机床	25556.96	41410	15812	2.186	16950	13.936	4005	10.277	3909	28.531	428	11.104	306	33.967
000838	国兴地产	18094.74	10045	4396	0.677	3450	3.924	880	3.223	1022	10.802	160	5.802	137	75.571
000839	中信国安	156766.44	110945	43806	0.952	44049	5.852	10037	4.198	10577	12.868	1288	5.518	1188	70.612
000848	承德露露	50164.47	18702	9873	0.612	5781	2.414	1289	1.717	1255	4.762	196	2.602	308	87.893
000850	华茂股份	94320.01	53670	17334	0.645	21239	5.021	6093	4.267	7332	15.236	952	6.806	720	68.025
000851	高鸿股份	48480.78	65562	26804	1.794	26052	11.370	5931	8.092	5601	22.051	639	8.659	535	48.035
000852	江钻股份	13012.22	28225	15078	3.171	9249	14.893	1833	9.291	1741	25.358	176	9.000	148	38.286
000856	冀东装备	13207.06	14618	6055	1.245	5072	8.066	1357	6.760	1681	25.335	254	12.766	199	45.829
000858	五粮液	379562.10	321220	178464	1.517	103976	5.416	18661	3.181	16804	8.152	1740	3.018	1575	78.716
000859	国风塑业	42047.89	28574	10501	0.757	10690	5.369	2846	4.451	3575	16.655	494	7.909	468	64.859
000860	顺鑫农业	43852.50	36178	17244	1.214	13044	6.052	2676	3.977	2576	11.176	334	5.111	304	72.470
000861	海印股份	83775.50	36949	11726	0.526	16106	4.120	4192	3.303	4092	9.345	474	3.803	359	78.904
000862	银星能源	28306.80	38230	15470	1.906	15188	11.821	3534	8.371	3460	22.915	348	8.159	230	46.828
000863	三湘股份	17462.03	21311	8717	1.489	7999	9.566	1955	7.368	2202	24.226	245	9.416	193	47.934
000868	安凯客车	69556.16	51326	16270	0.758	21299	6.695	5846	5.559	6517	17.904	762	7.350	632	61.734
000869	张裕A	45346.08	31102	19392	1.244	8502	3.821	1546	2.233	1399	5.828	142	2.119	121	84.755
000875	吉电股份	66002.30	114732	42309	2.850	51309	15.760	9713	9.545	9678	26.740	1062	10.764	661	34.341
000876	新希望	172830.79	63697	26004	0.502	24255	2.943	5837	2.226	6155	6.794	772	2.978	674	84.556
000877	天山股份	88001.99	74492	27293	1.041	29475	7.139	7812	5.776	8180	17.513	1018	7.694	714	60.837
000878	云南铜业	141639.20	166749	90366	2.099	56771	8.126	10053	4.661	8350	10.895	708	3.315	501	70.904
000880	潍柴重机	13513.50	23493	10736	2.563	8614	13.255	1962	9.632	1825	25.297	209	10.395	147	38.858
000881	大连国际	30796.41	47149	17398	1.996	20201	13.622	4505	9.521	4401	26.554	387	8.437	257	39.870
000882	华联股份	107195.70	42567	13285	0.402	15524	3.197	4983	3.058	6886	12.529	1015	6.240	874	74.573
000883	湖北能源	534607.28	68517	21717	0.142	27619	1.125	7279	0.901	8966	3.300	1390	1.755	1546	92.777
000885	同力水泥	42679.93	13907	7437	0.459	4536	2.205	967	1.492	815	3.579	88	1.377	64	90.888
000886	海南高速	96284.88	115531	47451	1.692	46117	9.859	10011	6.803	10022	19.481	1072	7.383	858	54.783
000887	中鼎股份	111377.69	23910	8691	0.259	8466	1.664	2316	1.382	3138	5.741	534	3.267	765	87.688
000888	峨眉山A	26340.93	10316	5081	0.551	3435	2.712	779	1.936	812	5.934	93	2.414	116	86.453
000889	茂业物流	33846.24	24564	10566	0.957	9096	5.675	2078	4.065	2216	13.142	315	6.132	293	70.028
000890	法尔胜	37955.68	34534	14259	1.147	12785	6.777	3005	5.128	3501	17.845	495	8.765	489	60.339
000892	星美联合	30693.77	19486	7199	0.699	6653	4.624	1956	4.207	2697	17.900	467	10.277	514	62.292
000893	东凌粮油	39089.74	25191	9563	0.905	9790	5.552	2511	4.345	2691	13.588	324	5.605	312	70.005
000895	双汇发展	121162.71	83323	41537	1.236	29345	4.986	5939	3.232	5372	8.414	574	3.202	556	78.931
000897	津滨发展	161712.03	202009	75354	1.680	84285	11.138	20148	8.195	18984	21.958	1893	7.775	1345	49.254
000898	鞍钢股份	614893.39	160809	66517	0.369	61499	2.111	14383	1.537	15134	4.643	1779	1.921	1497	89.420
000899	赣能股份	55518.16	45519	17202	1.039	18458	7.004	4360	5.128	4650	15.774	510	6.160	339	64.896
000900	现代投资	101125.06	72992	20137	0.720	30871	6.871	10204	6.640	9946	18.662	1111	7.212	723	59.895
000901	航天科技	32362.42	42472	25087	2.245	12975	8.093	2299	4.679	1793	10.134	149	3.087	169	71.763
000902	新洋丰	25800.00	15494	6605	0.741	5205	4.320	1359	3.523	1722	13.462	272	7.045	331	70.908
000903	云内动力	68076.00	57907	19812	1.077	23881	7.809	6611	6.425	6429	17.513	662	6.490	512	60.686

(二)二〇一四年底股东持股情况统计(续)

SHAREHOLDING DATA, End of 2014 (Continued)

托管流通股单位:万, 10 000

代码 Code	证券简称 Security	托管流通股数 Nego. Shs	股东总数 Holders	持股<1 000 股		持1 000~5 000 股		5 000~10 000		10 000~50 000		50 000~100 000		100 000 股以上	
				股东数 Holders	持股率 %	股东数 Holders	持股率 %	股东数 Holders	持股率 %	股东数 Holders	持股率 %	股东数 Holders	持股率 %	股东数 Holders	持股率 %
000905	厦门港务	53100.00	58306	27166	1.730	22246	8.628	4520	5.562	3787	13.135	363	4.515	224	66.429
000906	物产中拓	33060.58	15159	6754	0.597	5354	3.391	1262	2.521	1454	8.640	160	3.305	175	81.545
000908	天一科技	28000.00	13733	6336	0.652	4252	3.275	1215	2.920	1443	10.757	260	6.333	227	76.062
000909	数源科技	29400.00	19262	7420	0.784	7333	5.474	1856	4.192	2163	14.099	282	6.365	208	69.086
000910	大亚科技	52750.00	25248	9097	0.586	10846	4.280	2415	2.939	2347	8.268	275	3.509	268	80.418
000911	南宁糖业	28664.00	39106	19955	2.078	13674	9.756	2735	6.259	2371	14.845	221	5.116	150	61.946
000912	泸天化	26715.00	38678	16727	2.022	15007	11.501	3087	7.562	3125	22.032	391	9.547	341	47.335
000913	钱江摩托	45343.63	26435	8934	0.617	10620	4.968	2972	4.327	3222	13.557	409	6.019	278	70.513
000915	山大华特	17930.16	15537	7781	1.337	5343	6.171	1035	3.780	1074	11.213	134	5.194	170	72.305
000916	华北高速	108997.40	62358	25044	0.836	26184	4.731	5072	3.024	5029	8.706	589	3.630	440	79.072
000917	电广传媒	106191.24	50391	18401	0.543	18157	3.698	5197	3.240	6533	12.284	1075	6.740	1028	73.495
000918	嘉凯城	180419.15	34292	11965	0.212	13113	1.579	3700	1.354	4445	4.720	567	2.126	502	90.009
000919	金陵药业	27528.86	33364	13858	1.686	13685	10.208	2842	6.681	2548	17.065	238	5.637	193	58.722
000920	南方汇通	42200.00	27689	12953	0.891	9241	4.586	2196	3.435	2512	11.975	387	6.279	400	72.836
000921	海信科龙	89819.54	36453	15034	0.575	13621	3.168	3363	2.473	3642	7.892	445	3.277	348	82.616
000922	佳电股份	29843.50	24055	8886	1.023	9654	7.000	2383	5.299	2564	16.539	338	7.529	230	62.610
000923	河北宣工	19799.91	18194	7774	1.202	6801	7.250	1719	5.779	1599	15.198	184	6.218	117	64.353
000925	众合机电	30133.81	12337	6651	0.635	3719	2.574	794	1.734	847	5.648	129	2.927	197	86.481
000926	福星股份	53021.76	66287	24563	1.578	26763	10.463	6393	7.817	6922	24.636	900	11.256	746	44.250
000927	一汽夏利	159517.10	41226	19628	0.370	15093	1.922	2893	1.175	2964	3.465	347	1.433	301	91.634
000928	中钢国际	28289.90	24841	12942	1.211	7979	5.808	1724	3.965	1768	12.080	219	5.280	209	71.656
000929	兰州黄河	18558.80	19207	8394	1.388	7452	8.010	1460	5.065	1542	15.477	194	6.953	165	63.107
000930	中粮生化	96439.18	104309	38110	1.341	43231	9.150	10083	6.748	10645	20.583	1245	8.449	995	53.729
000931	中关村	50648.42	128582	66957	4.428	44367	17.589	8545	11.039	7518	27.108	725	9.453	470	30.384
000932	华菱钢铁	301503.97	123893	47399	0.546	50797	3.495	11647	2.514	11853	7.195	1191	2.601	1006	83.648
000933	神火股份	190044.84	112589	43125	0.832	44383	5.160	11551	4.085	11343	11.287	1246	4.372	941	74.264
000935	四川双马	18890.03	33797	13410	2.281	13040	15.013	3350	11.771	3422	34.050	363	12.720	212	24.165
000936	华西股份	74768.59	63953	23118	1.122	27062	7.650	6460	5.667	6173	15.283	636	5.615	504	64.663
000937	冀中能源	220706.56	85530	33884	0.515	33086	3.242	8361	2.527	8411	7.207	995	2.946	793	83.563
000938	紫光股份	20607.46	31452	17442	2.456	9518	9.470	1947	6.248	2117	19.742	245	7.839	183	54.244
000939	凯迪电力	94117.40	59492	25296	0.891	22485	5.057	5089	3.541	5160	10.612	680	4.838	782	75.061
000948	南天信息	23116.84	17771	8746	1.137	6108	5.587	1265	3.654	1355	11.013	148	4.247	149	74.361
000949	新乡化纤	82849.88	64154	22145	0.912	25861	6.961	6975	5.630	7692	17.620	869	6.989	612	61.887
000950	建峰化工	59879.17	30093	11318	0.646	11884	4.262	2981	3.301	3175	10.373	403	4.548	332	76.870
000951	中国重汽	41942.55	37534	18780	1.446	13147	6.496	2656	4.140	2516	11.176	275	4.253	160	72.489
000952	广济药业	25167.98	48469	24296	3.138	17373	14.209	3356	8.770	2945	21.995	315	8.347	184	43.541
000953	河池化工	29404.15	18508	7316	0.765	6871	4.860	1688	3.741	2014	13.432	333	7.598	286	69.604
000955	欣龙控股	49939.50	30431	10161	0.633	10969	4.928	3419	4.592	4496	18.158	677	9.002	709	62.687
000957	中通客车	23848.73	29456	13142	1.759	11184	9.508	2320	6.266	2355	18.420	252	7.039	203	57.009
000958	东方能源	21947.96	25847	12245	1.739	9525	8.862	1915	5.665	1771	15.199	182	5.640	209	62.896
000959	首钢股份	120614.53	209419	82818	2.564	89429	14.969	17649	9.510	16721	25.278	1610	8.861	1192	38.819
000960	锡业股份	115121.78	83787	41280	1.182	29249	5.439	6257	3.629	5926	9.790	578	3.378	497	76.582
000961	中南建设	116386.50	21099	10779	0.259	7013	1.237	1457	0.824	1398	2.267	179	1.033	273	94.380
000962	东方钽业	44083.05	57292	27905	2.017	20937	9.963	4302	6.428	3587	15.371	338	5.099	223	61.122
000963	华东医药	43405.90	7437	4196	0.265	1971	0.938	434	0.667	501	2.553	111	1.815	224	93.763
000965	天保基建	69233.72	22170	7876	0.388	9186	2.903	2240	2.142	2357	6.354	278	2.622	233	85.591
000966	长源电力	55414.20	35855	14110	0.882	14226	5.193	3237	3.776	3521	12.137	418	5.044	343	72.969
000967	上风高科	24576.49	12253	5559	0.700	4141	3.549	897	2.480	1208	10.355	205	5.622	243	77.294
000968	煤气化	51374.70	55886	26505	1.647	20515	8.311	4304	5.511	3899	14.132	413	5.351	250	65.049
000969	安泰科技	86125.58	76767	31832	1.237	29326	7.278	7091	5.440	7031	15.612	810	6.260	677	64.173
000970	中科三环	106430.18	96401	38731	1.213	37936	7.622	8938	5.554	9081	16.165	937	5.942	778	63.503
000971	蓝鼎控股	24277.53	14829	6071	0.724	5003	4.359	1350	3.649	1798	14.573	319	8.844	288	67.851
000972	新中基	77128.36	55965	20204	0.864	21833	6.117	6081	5.205	6505	15.981	799	6.968	543	64.865
000973	佛塑科技	77237.11	92605	31319	1.423	37741	10.976	10507	9.113	10910	27.182	1241	10.789	887	40.517
000975	银泰资源	57613.96	18324	9684	0.371	4791	1.748	1281	1.464	1730	6.025	309	3.645	529	86.747
000976	春晖股份	58655.89	48430	20945	1.082	16952	6.065	4062	4.612	5032	16.759	728	8.440	711	63.042

(二)二〇一四年底股东持股情况统计(续)

SHAREHOLDING DATA, End of 2014 (Continued)

托管流通股单位:万, 10 000

代码 Code	证券简称 Security	托管流通股数 Nego. Shs	股东总数 Holders	持股<1 000 股		持1 000~5 000 股		5 000~10 000		10 000~50 000		50 000~100 000		100 000 股以上	
				股东数 Holders	持股率 %	股东数 Holders	持股率 %	股东数 Holders	持股率 %	股东数 Holders	持股率 %	股东数 Holders	持股率 %	股东数 Holders	持股率 %
000977	浪潮信息	43000.00	32656	17275	1.159	10076	4.891	2181	3.366	2390	10.780	357	5.696	377	74.109
000978	桂林旅游	36010.00	25494	12044	1.024	8876	5.018	1913	3.489	2089	10.997	271	4.985	301	74.486
000979	中弘股份	192073.30	75018	20769	0.349	29108	3.382	9694	3.294	12345	12.224	1646	5.632	1456	75.119
000980	金马股份	31652.08	26255	9254	0.983	11118	7.273	2488	5.142	2736	16.402	368	7.826	291	62.374
000981	银亿股份	85810.52	9408	4991	0.179	2732	0.655	617	0.488	786	1.875	132	1.031	150	95.771
000982	中银绒业	129393.22	29389	8003	0.235	11433	2.021	3581	1.887	4615	7.269	815	4.314	942	84.274
000983	西山煤电	315117.32	236029	100466	1.148	92175	6.203	20699	4.335	19297	11.472	1954	4.069	1438	72.774
000985	大庆华科	12963.95	9322	4284	1.054	3522	5.611	733	3.699	644	9.520	88	4.628	51	75.487
000987	广州友谊	35863.73	26693	12067	1.124	9304	5.480	2266	4.166	2489	13.327	340	6.270	227	69.633
000988	华工科技	89111.66	43178	15584	0.542	16657	4.017	4348	3.234	5094	11.318	750	5.597	745	75.291
000989	九芝堂	29760.53	25092	12207	1.168	8364	5.726	1829	3.958	2099	13.773	313	7.005	280	68.371
000990	诚志股份	29702.83	11955	5891	0.538	3670	2.587	909	2.033	1098	7.552	188	4.290	199	83.000
000993	闽东电力	37300.00	24064	10523	0.894	9140	4.928	2004	3.485	1946	9.655	248	4.475	203	76.562
000995	皇台酒业	17740.40	12821	6241	0.967	4093	4.765	987	3.653	1156	13.193	173	6.793	171	70.628
000996	中国中期	22999.93	48519	27120	3.478	15121	13.428	2978	8.507	2770	23.270	290	8.223	240	43.094
000997	新大陆	50805.00	45541	24098	1.334	14709	5.881	3063	3.952	2902	10.862	399	5.238	370	72.733
000998	隆平高科	83123.58	99847	47950	2.048	37253	9.221	7339	5.808	6202	13.928	592	4.718	511	64.276
000999	华润三九	97774.23	35795	16784	0.567	12821	2.703	2694	1.796	2816	5.457	324	2.232	356	87.245
001696	宗申动力	89188.49	87282	29112	1.219	38052	9.132	9445	6.943	9009	19.091	937	6.950	727	56.665
001896	豫能控股	42999.25	17331	8988	0.582	5648	2.610	1140	1.718	1295	5.598	147	2.298	113	87.195
002001	新和成	107302.98	58125	22294	0.780	23245	4.636	5599	3.437	5808	10.432	645	3.985	534	76.731
002002	鸿达兴业	38744.89	16835	6066	0.524	6383	3.589	1740	3.017	2039	10.344	315	5.491	292	77.036
002003	伟星股份	29328.18	23740	8736	0.991	9180	6.757	2524	5.735	2763	18.107	324	7.358	213	61.053
002004	华邦颖泰	48622.50	21745	7684	0.562	8577	3.787	2347	3.172	2457	9.817	320	4.411	360	78.250
002005	德豪润达	116555.33	67139	19712	0.586	27170	5.094	8027	4.589	9773	16.417	1254	7.200	1203	66.114
002006	*ST精功	43677.89	43479	20829	1.395	14576	7.202	3509	5.339	3710	16.412	479	7.332	376	62.319
002007	华兰生物	57736.01	44185	25121	1.266	13045	4.659	2680	3.073	2642	8.674	349	4.094	348	78.234
002008	大族激光	95660.24	116996	47745	1.746	47553	10.419	10369	7.114	9481	18.570	1008	7.005	840	55.146
002009	天奇股份	26241.22	17022	8387	0.830	5542	4.352	1334	3.310	1349	9.744	185	4.667	225	77.097
002010	传化股份	41283.31	16615	5729	0.421	6266	3.284	1796	2.878	2181	10.321	319	5.224	324	77.873
002011	盾安环境	83980.14	52595	16608	0.717	22359	5.723	5945	4.636	6333	14.445	789	6.184	561	68.295
002012	凯恩股份	46762.55	28465	9142	0.561	10719	5.058	3284	4.665	4073	17.205	624	9.114	623	63.397
002013	中航机电	29315.29	29827	15445	1.601	9952	6.967	2080	4.661	1878	12.254	223	5.162	249	69.355
002014	永新股份	32282.72	23123	7590	0.830	9493	6.397	2579	5.274	2919	17.042	320	6.542	222	63.915
002015	*ST霞客	22159.90	20573	9751	1.186	6389	5.978	1660	4.850	2101	18.558	332	9.863	340	59.565
002016	世荣兆业	64609.56	26453	10810	0.503	9736	3.221	2496	2.528	2719	8.082	366	3.828	326	81.837
002017	东信和平	28287.54	28965	12146	1.394	11350	8.687	2642	6.184	2440	15.972	248	5.785	139	61.978
002018	华信国际	47017.15	18878	9056	0.489	5249	2.504	1614	2.338	2107	9.219	393	5.679	459	79.771
002019	亿帆鑫富	20526.84	33568	18580	2.832	11152	11.119	1987	6.344	1560	14.138	142	4.514	147	61.053
002020	京新药业	20373.47	17371	7290	1.182	6858	7.173	1511	4.888	1409	12.872	133	4.261	170	69.623
002021	中捷资源	56781.50	34570	13499	0.708	12105	4.638	3496	4.142	4141	14.281	651	7.655	678	68.576
002022	科华生物	38012.13	39861	18194	1.514	14317	7.872	3173	5.576	3279	16.652	423	7.383	475	61.002
002023	海特高新	27297.84	28872	13059	1.622	10941	8.428	2261	5.425	2167	14.927	236	5.813	208	63.784
002024	苏宁云商	494071.41	327713	129043	0.886	124195	5.354	31793	4.238	34342	13.340	4274	5.763	4066	70.419
002025	航天电器	32984.53	33731	14833	1.449	12824	8.152	2813	5.580	2742	15.950	312	6.286	207	62.584
002026	山东威达	22815.00	14366	5229	0.740	5817	5.502	1495	4.294	1547	12.702	149	4.363	129	72.400
002027	七喜控股	20483.25	26297	11298	1.584	10108	10.261	2281	7.358	2234	20.248	238	7.652	138	52.896
002028	思源电气	47063.03	49410	18995	1.476	19409	9.088	4959	7.012	5030	20.401	578	8.244	439	53.778
002029	七匹狼	75538.72	35858	12312	0.550	13778	3.994	3997	3.520	4503	11.619	638	5.688	630	74.630
002030	达安基因	52603.95	65347	31712	1.966	23715	9.514	4915	6.215	4281	15.347	408	5.254	316	61.705
002031	巨轮股份	43814.57	25775	10264	0.789	9642	4.764	2321	3.535	2732	12.132	414	6.366	402	72.415
002032	苏泊尔	33939.35	9053	4759	0.405	2840	1.739	757	1.406	574	3.136	54	1.075	69	92.239
002033	丽江旅游	19658.60	18760	8734	1.313	6569	7.042	1531	5.055	1580	14.996	181	6.132	165	65.462
002034	美欣达	6025.17	8151	4461	1.808	2377	8.071	530	5.799	646	21.759	69	7.823	68	54.741
002035	华帝股份	29611.27	16293	7553	0.743	5818	4.309	1287	2.912	1305	8.495	142	3.131	188	80.410
002036	宜科科技	25515.15	19791	7111	0.867	7559	6.633	2135	5.602	2404	18.611	318	8.436	264	59.851

(二)二〇一四年底股东持股情况统计(续)

SHAREHOLDING DATA, End of 2014 (Continued)

托管流通股单位:万, 10 000

代码 Code	证券简称 Security	托管流通股数 Nego. Shs	股东总数 Holders	持股<1 000 股		持1 000~5 000 股		5 000~10 000		10 000~50 000		50 000~100 000		100 000 股以上	
				股东数 Holders	持股率 %	股东数 Holders	持股率 %	股东数 Holders	持股率 %	股东数 Holders	持股率 %	股东数 Holders	持股率 %	股东数 Holders	持股率 %
002037	久联发展	32736.82	11393	4099	0.365	3900	2.718	1197	2.434	1593	9.910	275	5.704	329	78.869
002038	双鹭药业	37825.35	36532	18024	1.680	12539	6.930	2718	4.784	2584	13.286	322	5.838	345	67.481
002039	黔源电力	30537.42	16395	5206	0.605	6904	5.092	1754	3.882	1951	12.837	301	6.791	279	70.792
002040	南京港	24587.20	18719	8428	1.070	7239	6.027	1425	3.750	1392	10.677	134	3.701	101	74.774
002041	登海种业	32943.83	27456	16295	1.401	8325	5.116	1414	2.825	1152	6.429	116	2.416	154	81.813
002042	华孚色纺	83148.73	26549	8219	0.310	10168	2.766	3181	2.535	3986	9.181	573	4.666	422	80.542
002043	兔宝宝	46568.11	35056	11935	0.807	13859	6.611	3877	5.517	4466	18.608	520	7.398	399	61.059
002044	江苏三友	22410.00	15101	6026	0.816	5782	5.357	1372	3.967	1529	13.092	198	5.922	194	70.846
002045	国光电器	35958.66	25687	8898	0.753	9472	5.952	2886	5.358	3489	19.027	526	9.767	416	59.144
002046	轴研科技	34056.60	31441	12386	1.205	12291	7.705	3053	5.938	3084	17.415	378	7.384	249	60.353
002047	宝鹰股份	48394.60	29952	11174	0.680	11340	5.101	3007	4.121	3548	14.156	489	6.801	394	69.142
002048	宁波华翔	46002.10	46677	17195	1.253	19236	8.794	4627	6.545	4658	19.245	547	8.072	414	56.091
002049	同方国芯	21426.41	30193	13481	2.158	11402	11.326	2427	7.590	2387	21.546	261	8.259	235	49.120
002050	三花股份	75871.93	12408	4345	0.159	4152	1.250	1306	1.154	1799	4.907	366	3.211	440	89.318
002051	中工国际	76416.15	27321	12825	0.573	9727	2.667	2046	1.779	2146	5.449	274	2.371	303	87.160
002052	同洲电子	51653.61	48456	17765	1.121	18873	7.959	4988	6.437	5414	20.546	726	9.587	690	54.350
002053	云南盐化	18585.11	17652	9274	1.433	5898	6.537	1178	4.169	1069	10.985	110	3.962	123	72.914
002054	德美化工	24029.83	20005	8002	1.135	7810	6.889	1849	5.102	1928	15.877	212	5.983	204	65.014
002055	得润电子	40294.93	21336	8160	0.620	8124	4.415	2110	3.472	2313	11.064	318	5.262	311	75.166
002056	横店东磁	41081.65	41561	22093	1.581	13466	6.803	2717	4.356	2780	13.215	289	4.666	216	69.379
002057	中钢天源	18839.04	13845	6070	0.888	4728	5.367	1148	4.131	1460	15.571	231	8.369	208	65.674
002058	威尔泰	14339.48	11624	4846	0.934	3922	5.971	1044	4.853	1405	19.581	208	9.759	199	58.902
002059	云南旅游	21500.00	11328	6457	0.765	3293	2.981	669	2.041	713	6.621	97	3.064	99	84.528
002060	粤水电	60103.20	51379	18906	1.122	21489	7.681	5221	5.750	4921	15.233	460	5.034	382	65.181
002061	江山化工	40887.77	23120	7743	0.601	8111	4.632	2620	4.312	3573	17.351	536	8.780	537	64.323
002062	宏润建设	66881.70	32117	10428	0.559	13316	4.377	3829	3.815	3803	10.869	431	4.252	310	76.128
002063	远光软件	38309.01	18874	7405	0.599	6670	3.776	1786	3.084	2274	11.933	352	6.186	387	74.422
002064	华峰氨纶	66669.71	46024	17844	0.878	17578	5.596	4391	4.356	4936	14.364	699	7.052	576	67.755
002065	东华软件	132581.57	58879	23269	0.678	23626	3.749	5410	2.698	5308	7.701	654	3.295	612	81.879
002066	瑞泰科技	23100.00	17284	5919	0.841	6941	6.408	1957	5.550	2025	16.673	253	7.400	189	63.129
002067	景兴纸业	96052.60	81998	23837	0.751	31690	7.425	10107	6.956	13258	26.682	1721	11.986	1385	46.199
002068	黑猫股份	47969.92	27912	11228	0.713	10669	4.651	2588	3.520	2730	10.872	367	5.089	330	75.155
002069	獐子岛	68078.68	76475	41352	2.112	26991	7.880	4353	4.194	3380	8.782	220	2.126	179	74.906
002070	众和股份	56586.28	26275	9716	0.518	9625	3.689	2544	2.986	3313	11.695	530	6.417	547	74.695
002071	长城影视	18158.40	30024	15020	2.569	10746	12.396	2148	7.851	1886	19.480	138	5.108	86	52.595
002072	凯瑞德	17596.66	9339	4238	0.652	2739	3.323	795	3.047	1148	13.422	203	7.912	216	71.644
002073	软控股份	61893.96	60798	22344	1.228	23822	8.301	6299	6.715	6750	21.168	862	9.398	721	53.190
002074	东源电器	22316.65	20107	7790	1.081	7220	7.149	2070	6.181	2386	21.439	340	10.241	301	53.908
002075	沙钢股份	157626.48	53222	22512	0.478	20108	2.660	4674	1.958	4897	5.863	602	2.564	429	86.476
002076	雪莱特	12042.01	20289	9783	2.332	7361	12.678	1496	8.239	1386	21.545	133	7.370	130	47.835
002077	大港股份	25200.00	17942	7051	0.852	6815	5.750	1725	4.512	1945	14.724	224	6.098	182	68.063
002078	太阳纸业	197669.12	76210	20923	0.373	31414	3.564	9588	3.200	11795	11.368	1428	4.805	1062	76.689
002079	苏州固锝	72508.64	37519	11778	0.532	14721	4.466	4389	4.016	5256	13.937	729	6.903	646	70.147
002080	中材科技	40000.00	21500	9174	0.684	8060	4.316	1992	3.297	1912	9.430	213	3.516	149	78.758
002081	金螳螂	166547.14	32610	13571	0.292	12171	1.578	2984	1.192	2952	3.505	400	1.624	532	91.809
002082	栋梁新材	19180.30	28182	10499	1.890	12151	13.220	2709	9.266	2463	22.825	217	7.532	143	45.266
002083	孚日股份	84391.88	82148	29542	1.218	33984	8.621	8560	6.661	8627	18.891	835	6.505	600	58.104
002084	海鸥卫浴	37005.58	25269	11349	0.950	9253	5.368	2077	3.730	2060	10.562	262	4.781	268	74.609
002085	万丰奥威	37188.29	7895	4150	0.277	2284	1.281	538	0.959	651	3.554	103	1.930	169	91.999
002086	东方海洋	23780.86	28742	12881	1.683	10689	9.252	2404	6.663	2303	18.525	262	7.423	203	56.455
002087	新野纺织	51961.48	36194	15626	1.120	12162	4.865	3328	4.204	4049	14.936	555	7.160	474	67.714
002088	鲁阳股份	20286.25	17653	7611	1.247	6480	6.632	1600	5.197	1635	15.487	165	5.501	162	65.938
002089	新海宜	39702.49	19145	7260	0.511	6481	3.617	1914	3.218	2552	13.081	439	7.424	499	72.150
002090	金智科技	19137.71	15242	6880	1.096	5777	6.223	1254	4.295	1125	10.949	107	3.748	99	73.689
002091	江苏国泰	34733.91	31784	13807	1.262	11936	7.343	2912	5.578	2651	14.642	276	5.224	202	65.950
002092	中泰化学	124236.88	89108	28504	0.842	37052	6.446	9829	5.206	10998	17.004	1443	7.775	1282	62.727

(二)二〇一四年底股东持股情况统计(续)

SHAREHOLDING DATA, End of 2014 (Continued)

托管流通股单位:万, 10 000

代码 Code	证券简称 Security	托管流通股数 Nego. Shs	股东总数 Holders	持股<1 000 股		持1 000~5 000 股		5 000~10 000		10 000~50 000		50 000~100 000		100 000 股以上	
				股东数 Holders	持股率 %	股东数 Holders	持股率 %	股东数 Holders	持股率 %	股东数 Holders	持股率 %	股东数 Holders	持股率 %	股东数 Holders	持股率 %
002093	国脉科技	85291.24	48367	15521	0.612	20391	5.209	5537	4.266	5868	12.956	611	4.845	439	72.113
002094	青岛金王	32184.16	21496	8264	0.803	8430	5.716	2162	4.475	2193	13.093	234	4.812	213	71.100
002095	生意宝	20914.51	20959	12000	1.633	6302	6.304	1241	3.995	1205	10.934	120	3.805	91	73.330
002096	南岭民爆	26386.02	13210	5136	0.617	5127	4.241	1310	3.277	1382	10.150	150	3.772	105	77.943
002097	山河智能	32744.99	61898	26051	2.677	24299	15.695	5589	11.301	5183	29.479	501	10.236	275	30.612
002098	浔兴股份	15500.00	12195	6054	1.108	4067	5.325	929	3.897	962	11.390	88	3.823	95	74.457
002099	海翔药业	25912.81	26066	9373	1.129	10240	8.516	2685	6.881	3031	22.508	400	10.350	337	50.615
002100	天康生物	38304.04	25579	9285	0.859	10764	6.030	2655	4.524	2469	11.785	241	4.188	165	72.613
002101	广东鸿图	19169.26	14815	5637	0.976	5969	6.696	1433	4.935	1498	15.104	175	6.125	103	66.165
002102	冠福股份	34762.73	28561	12302	0.964	10120	6.162	2542	4.786	2889	16.243	374	7.064	334	64.781
002103	广博股份	17095.45	11028	5280	0.992	3780	4.411	825	3.208	876	10.064	143	5.672	124	75.653
002104	恒宝股份	54443.94	58539	20008	1.382	24752	9.995	6213	7.599	6299	22.222	700	8.615	567	50.187
002105	信隆实业	33500.00	31172	11524	1.255	13529	8.567	2989	5.851	2767	15.217	236	4.698	127	64.412
002106	莱宝高科	67499.68	67426	27564	1.349	25374	8.165	6471	6.400	6669	19.325	784	7.851	564	56.910
002107	沃华医药	7511.05	14755	8893	3.215	4114	10.740	768	6.777	736	20.374	124	11.504	120	47.390
002108	沧州明珠	33627.44	29445	10911	1.127	12227	7.892	2964	5.863	2797	15.821	300	6.113	246	63.183
002109	兴化股份	35840.00	25660	9090	0.764	10035	5.969	2768	5.074	3068	16.702	408	7.536	291	63.955
002110	三钢闽光	53470.00	24190	10752	0.633	9226	3.594	1937	2.368	1944	6.798	193	2.428	138	84.179
002111	威海广泰	26366.34	26388	11512	1.511	10643	8.452	2149	5.349	1810	12.432	154	3.941	120	68.316
002112	三变科技	18095.65	12502	4611	0.734	4481	5.400	1249	4.615	1633	18.229	259	9.514	269	61.508
002113	天润控股	11839.72	14670	7252	1.944	4977	8.784	1103	6.150	1100	17.795	126	7.484	112	57.843
002114	罗平锌电	8625.34	29875	15491	5.473	10595	25.836	2115	16.228	1521	31.576	101	7.896	52	12.990
002115	三维通信	33887.61	30824	10983	1.099	12173	7.814	3277	6.361	3582	20.339	451	8.755	358	55.632
002116	中国海诚	30830.53	14209	5567	0.620	5717	3.928	1322	2.845	1333	8.090	151	3.324	119	81.194
002117	东港股份	36215.49	13933	6120	0.516	4823	2.819	1162	2.138	1371	7.555	227	4.160	230	82.812
002118	紫鑫药业	51267.43	32389	15744	0.879	10946	4.504	2508	3.234	2551	9.767	322	4.266	318	77.350
002119	康强电子	19420.00	12887	5934	0.841	4596	4.763	945	3.198	1090	11.013	133	4.565	189	75.620
002120	新海股份	9770.63	14523	6547	1.931	5350	11.457	1218	8.104	1221	23.574	113	7.904	74	47.030
002121	科陆电子	26853.18	27541	11238	1.377	10676	8.514	2554	6.295	2575	17.887	280	7.050	218	58.877
002122	天马股份	106130.53	100647	38949	1.326	41917	8.456	9815	6.099	8773	15.324	750	4.739	443	64.056
002123	荣信股份	45419.49	46790	16288	1.178	18247	8.798	5241	7.585	5831	24.610	749	10.961	434	46.867
002124	天邦股份	14735.65	16199	6300	1.358	6491	9.244	1517	6.797	1568	20.247	162	7.369	161	54.985
002125	湘潭电化	13912.81	15475	6666	1.600	5893	9.170	1434	6.958	1273	17.808	131	6.186	78	58.277
002126	银轮股份	29591.32	23374	7935	0.908	9640	7.095	2537	5.662	2644	17.308	304	6.847	314	62.179
002127	*ST新民	44645.89	14919	6187	0.371	4806	2.369	1366	2.024	1810	8.222	370	5.489	380	81.524
002128	露天煤业	132668.17	52988	23075	0.574	20185	3.166	4574	2.266	4382	6.267	465	2.283	307	85.444
002129	中环股份	72424.44	22423	8738	0.385	7585	2.293	2177	2.015	2921	8.245	459	4.276	543	82.786
002130	沃尔核材	34725.69	81158	33362	3.488	34177	20.551	7015	13.201	5907	30.877	448	8.531	249	23.352
002131	利欧股份	18565.53	12422	5859	0.773	3791	4.383	987	3.545	1326	14.437	217	8.032	242	68.831
002132	恒星科技	34733.30	37076	15259	1.401	14493	8.808	3331	6.324	3330	17.831	339	6.560	324	59.074
002133	广宇集团	45524.98	35432	11569	0.844	14023	6.853	3826	5.666	4773	20.440	662	9.664	579	56.533
002134	*ST普林	24584.98	14028	6110	0.715	4480	3.904	1341	3.596	1661	13.242	240	6.416	196	72.127
002135	东南网架	67119.45	34004	10365	0.494	13877	4.423	3960	3.873	4710	13.305	615	6.126	477	71.779
002136	安纳达	21319.73	21766	10884	1.380	7445	7.258	1612	4.978	1487	13.450	185	5.859	153	67.075
002137	实益达	41742.83	18497	7785	0.551	6647	3.504	1702	2.756	1829	8.479	271	4.388	263	80.322
002138	顺络电子	31778.08	21564	8103	0.864	8346	5.716	2181	4.542	2339	14.287	319	6.703	276	67.888
002139	拓邦股份	15873.95	27454	10594	2.258	11594	15.768	2652	11.020	2239	26.124	242	10.135	133	34.695
002140	东华科技	43708.96	20885	7946	0.656	8164	4.044	2144	3.247	2180	9.646	256	3.819	195	78.589
002141	蓉胜超微	18188.80	8600	3911	0.546	2752	3.211	684	2.543	892	10.147	144	5.395	217	78.158
002142	宁波银行	287248.14	127312	53744	0.646	48595	3.468	11219	2.531	11308	7.330	1274	2.939	1172	83.085
002143	高金食品	8753.78	11859	6022	2.070	3854	9.440	872	6.596	892	19.776	120	8.860	99	53.258
002144	宏达高科	12680.53	17880	7123	1.784	6752	11.428	1802	9.305	1844	28.288	214	11.438	145	37.757
002145	中核钛白	18630.73	27201	12970	1.993	9295	10.374	2231	7.912	2232	23.025	262	9.268	211	47.427
002146	荣盛发展	167525.25	39035	16498	0.289	13988	1.748	3307	1.290	3938	4.581	583	2.313	721	89.779
002147	方圆支承	20997.23	23170	8744	1.353	8972	9.055	2342	7.360	2565	23.500	309	9.913	238	48.819
002148	北纬通信	17374.82	41101	19093	3.764	15556	19.023	3299	12.645	2766	29.379	252	9.861	135	25.328

(二)二〇一四年底股东持股情况统计(续)

SHAREHOLDING DATA, End of 2014 (Continued)

托管流通股单位:万, 10 000

代码 Code	证券简称 Security	托管流通股数 Nego. Shs	股东总数 Holders	持股<1 000 股		持1 000~5 000 股		5 000~10 000		10 000~50 000		50 000~100 000		100 000 股以上	
				股东数 Holders	持股率 %	股东数 Holders	持股率 %	股东数 Holders	持股率 %	股东数 Holders	持股率 %	股东数 Holders	持股率 %	股东数 Holders	持股率 %
002149	西部材料	17463.00	19929	10527	1.859	6793	8.042	1379	5.227	1075	11.105	86	3.273	69	70.494
002150	通润装备	24786.00	13855	5185	0.655	5628	4.918	1443	3.880	1376	10.815	144	3.988	79	75.744
002151	北斗星通	13525.03	41259	24853	5.514	12567	18.556	2070	10.119	1566	21.224	131	6.171	72	38.415
002152	广电运通	86304.36	17267	7210	0.261	6017	1.504	1490	1.144	1929	4.460	288	2.260	333	90.372
002153	石基信息	16305.36	10159	6008	1.133	2820	3.606	572	2.338	553	6.940	95	4.083	111	81.901
002154	报喜鸟	53383.32	17778	6448	0.324	6014	2.440	1895	2.329	2529	9.463	423	5.309	469	80.134
002155	辰州矿业	99608.00	113990	47573	1.700	44708	9.724	10726	7.176	9571	17.768	849	5.687	563	57.945
002156	通富微电	64986.67	35852	12744	0.630	14763	4.845	3761	3.821	3840	11.159	466	4.833	278	74.712
002157	正邦科技	38622.83	17241	8192	0.596	6242	3.413	1342	2.288	1166	5.735	137	2.385	162	85.583
002158	汉钟精机	26387.01	13738	6853	0.785	4582	3.690	1052	2.636	1051	7.679	114	2.880	86	82.329
002159	三特索道	11987.51	7410	4327	0.928	1908	3.322	444	2.471	504	8.744	102	5.802	125	78.735
002160	*ST常铝	32469.63	41347	18903	1.829	15108	9.662	3386	6.894	3407	19.870	348	7.034	195	54.711
002161	远望谷	69472.40	61136	21936	1.009	24347	7.553	6485	6.159	6815	18.827	887	8.417	666	58.035
002162	斯米克	41784.52	35343	15708	1.115	13335	6.613	2872	4.474	2916	13.107	323	5.150	189	69.541
002163	*ST三鑫	68306.61	35632	12924	0.538	12630	4.026	3826	3.703	4910	14.272	714	6.917	628	70.544
002164	*ST东力	40512.50	19582	7812	0.515	6517	3.503	1917	3.106	2521	12.285	412	6.828	403	73.762
002165	红宝丽	52747.85	38576	11072	0.716	16225	6.825	4794	6.007	5419	19.366	654	8.289	412	58.797
002166	莱茵生物	10185.88	39846	24164	6.907	12225	23.770	1838	11.842	1451	25.471	115	7.336	53	24.675
002167	东方锆业	31540.68	43354	16644	1.821	17439	11.961	4308	9.063	4150	24.898	447	9.553	366	42.705
002168	深圳惠程	74283.66	54811	21316	0.968	20111	5.871	5410	4.852	6171	16.472	916	8.366	887	63.471
002169	智光电气	24543.30	22826	9718	1.238	8809	7.692	1927	5.240	1969	14.923	228	6.244	175	64.664
002170	芭田股份	63206.60	33943	13873	0.689	13433	4.517	2994	3.102	2947	8.715	342	3.640	354	79.337
002171	精诚铜业	32390.11	49637	27970	2.762	16498	10.088	2657	5.363	2125	11.998	222	4.536	165	65.254
002172	澳洋科技	53754.97	32151	13777	0.782	11930	4.731	2787	3.444	2884	10.499	393	4.855	380	75.689
002173	千足珍珠	10804.09	15522	7778	1.979	5107	9.619	1127	6.918	1224	22.001	156	9.523	130	49.960
002174	游族网络	8184.80	9143	5752	1.965	2407	6.045	461	3.793	420	9.945	46	3.740	57	74.512
002175	广陆数测	10624.57	6547	3734	0.943	1608	3.241	376	2.366	533	10.553	134	8.687	162	74.210
002176	江特电机	42548.76	24689	10246	0.723	9072	4.563	2245	3.491	2453	11.354	331	5.230	342	74.640
002177	御银股份	54339.60	64488	18903	1.163	26782	10.805	8041	9.781	8910	31.239	1086	13.176	766	33.835
002178	延华智能	31137.69	42506	14847	1.797	18966	12.752	4288	8.949	3856	22.628	347	7.390	202	46.484
002179	中航光电	44431.26	26108	11768	0.898	10045	4.633	2010	2.991	1911	8.025	175	2.570	199	80.883
002180	艾派克	10219.74	8658	4515	1.081	2575	5.303	585	3.824	800	16.007	102	6.577	81	67.208
002181	粤传媒	21385.17	41192	18298	2.819	15551	15.564	3496	10.871	3263	28.593	326	10.174	258	31.980
002182	云海金属	22064.83	32039	15506	2.183	11260	10.902	2443	7.279	2356	20.382	263	7.948	211	51.306
002183	怡亚通	99747.68	53255	20630	0.679	19533	4.178	5109	3.399	6116	12.175	942	6.384	925	73.184
002184	海得控制	13308.04	10178	5899	1.092	2905	4.203	541	2.665	606	8.770	110	5.561	117	77.709
002185	华天科技	69673.55	42201	14454	0.721	17437	5.387	4448	4.211	4719	13.028	608	5.786	535	70.867
002186	全聚德	28027.95	23928	11452	1.307	8423	6.427	1896	4.429	1770	12.233	190	4.465	197	71.140
002187	广百股份	33572.49	17017	7342	0.782	6281	3.982	1573	3.081	1544	8.625	152	3.045	125	80.484
002188	新嘉联	14873.11	9998	4340	0.808	3216	4.670	941	4.194	1153	15.325	175	7.945	173	67.058
002189	利达光电	19852.55	19586	10233	1.629	6653	6.964	1377	4.634	1096	10.307	117	3.913	110	72.554
002190	成飞集成	34518.84	83014	54655	4.902	22632	12.838	3177	6.098	2272	11.907	165	3.135	113	61.120
002191	劲嘉股份	64200.00	37917	12740	0.696	15268	5.038	4017	4.120	4766	14.604	600	6.270	526	69.271
002192	路翔股份	10184.92	19100	9328	2.767	6717	13.911	1478	9.748	1323	24.674	157	10.378	97	38.522
002193	山东如意	15991.97	15162	6501	1.146	5869	7.616	1308	5.424	1238	14.377	134	5.674	112	65.763
002194	武汉凡谷	39265.08	34969	14534	1.190	14301	7.603	3003	5.034	2725	12.784	258	4.374	148	69.015
002195	海隆软件	8206.19	10994	5946	2.075	3184	8.220	783	6.454	864	20.887	125	10.698	92	51.666
002196	方正电机	8997.81	12078	5936	2.167	4352	10.287	859	6.315	773	15.743	88	6.555	70	58.934
002197	证通电子	21053.51	20420	9239	1.305	7544	7.418	1636	5.145	1649	15.276	184	5.975	168	64.882
002198	嘉应制药	37428.56	49923	17544	1.802	22557	12.748	5124	8.924	4188	20.153	342	5.916	168	50.458
002199	东晶电子	14318.38	29954	12500	2.841	12110	18.338	2859	13.274	2209	28.477	160	7.368	116	29.703
002200	云投生态	10782.91	14243	8144	1.986	4049	7.581	865	5.356	921	17.554	138	8.925	126	58.598
002201	九鼎新材	21766.64	13884	6244	0.848	5031	4.876	1167	3.551	1151	10.347	143	4.513	148	75.864
002202	金风科技	214795.69	193601	89209	1.411	73086	7.064	14975	4.588	13637	11.827	1503	4.665	1191	70.445
002203	海亮股份	146151.62	58452	21234	0.549	25554	3.682	5577	2.530	5243	6.649	539	2.417	305	84.172
002204	大连重工	64940.19	54144	20967	1.216	22019	7.257	5093	5.201	5205	15.174	503	5.298	357	65.854

(二)二〇一四年底股东持股情况统计(续)

SHAREHOLDING DATA, End of 2014 (Continued)

托管流通股单位:万, 10 000

代码 Code	证券简称 Security	托管流通股数 Nego. Shs	股东总数 Holders	持股<1 000 股		持1 000~5 000 股		5 000~10 000		10 000~50 000		50 000~100 000		100 000 股以上	
				股东数 Holders	持股率 %	股东数 Holders	持股率 %	股东数 Holders	持股率 %	股东数 Holders	持股率 %	股东数 Holders	持股率 %	股东数 Holders	持股率 %
002205	国统股份	11615.20	16503	7452	2.040	6113	11.102	1409	7.998	1305	20.887	128	7.484	96	50.489
002206	海利得	34119.49	24859	7896	0.780	10024	6.400	2968	5.762	3300	18.368	391	7.791	280	60.900
002207	准油股份	17568.39	14366	6747	1.055	4816	5.651	1129	4.211	1246	13.958	201	7.601	227	67.525
002208	合肥城建	31672.41	19641	8008	0.744	7754	5.091	1721	3.531	1776	10.755	195	4.232	187	75.647
002209	达意隆	12659.62	12167	5170	1.258	4375	7.330	1105	5.780	1226	18.478	167	8.875	124	58.280
002210	飞马国际	38516.58	9132	4898	0.294	2714	1.441	584	1.006	656	3.476	124	2.226	156	91.557
002211	宏达新材	27761.77	19396	8706	0.996	6492	4.991	1706	4.091	1908	13.344	248	6.140	336	70.438
002212	南洋股份	29044.32	40839	13294	1.577	18212	13.388	4406	9.947	4297	26.970	414	9.452	216	38.665
002213	特尔佳	12708.93	13251	5656	1.372	5070	8.361	1158	6.039	1143	16.856	120	6.569	104	60.803
002214	大立科技	14689.18	14434	6643	1.376	5388	7.588	1125	5.026	1017	13.079	121	5.582	140	67.350
002215	诺普信	51577.07	22237	7605	0.505	9268	3.912	2367	3.045	2442	8.926	305	3.907	250	79.706
002216	三全食品	27855.56	14178	6803	0.817	4991	3.726	1029	2.412	1054	7.275	146	3.521	155	82.248
002217	*ST合泰	26825.11	17546	7624	0.804	5803	4.619	1512	3.782	1973	14.502	310	7.910	324	68.382
002218	拓日新能	47959.14	38858	16924	1.137	14827	6.599	3354	4.662	3238	12.759	308	4.221	207	70.623
002219	恒康医疗	60303.66	29596	12464	0.703	10800	3.910	2697	2.976	2838	9.282	393	4.331	404	78.797
002220	天宝股份	38948.12	16104	5180	0.442	6370	3.615	1759	2.990	2179	10.681	324	5.627	292	76.645
002221	东华能源	44718.83	11571	4936	0.260	3601	1.629	932	1.404	1397	6.495	310	4.686	395	85.526
002222	福晶科技	27611.57	27106	9366	1.188	10927	8.719	3081	7.459	3162	21.729	330	7.967	240	52.939
002223	鱼跃医疗	44566.17	21799	11236	0.812	7321	3.424	1454	2.143	1398	6.048	148	2.247	242	85.326
002224	三力士	45303.62	20641	6587	0.491	8618	4.156	2242	3.253	2464	10.599	372	5.607	358	75.894
002225	濮耐股份	52725.16	50693	17497	1.103	21428	8.798	5589	6.918	5362	18.691	500	6.315	317	58.175
002226	江南化工	39556.26	22828	7715	0.690	9076	4.994	2495	4.161	2914	14.117	367	6.166	261	69.872
002227	奥特迅	21774.96	22053	10352	1.602	8502	8.210	1716	5.237	1350	11.462	90	2.671	43	70.818
002228	合兴包装	34750.40	7794	3686	0.281	2498	1.542	612	1.174	724	4.082	117	2.405	157	90.516
002229	鸿博股份	18579.65	29592	13050	2.181	10980	12.764	2573	9.264	2491	25.704	267	9.588	231	40.500
002230	科大讯飞	58801.19	54363	23960	1.442	19591	7.168	4574	5.220	4895	16.477	700	8.001	643	61.691
002231	奥维通信	20369.00	35377	13324	2.211	14826	15.390	3364	10.816	3355	30.775	317	10.316	191	30.491
002232	启明信息	39797.08	35406	14971	1.221	13898	7.445	3221	5.342	2881	13.617	284	4.708	151	67.667
002233	塔牌集团	75965.60	50322	21983	0.903	19215	5.103	4119	3.531	4123	10.227	507	4.457	375	75.779
002234	*ST民和	20664.49	16101	6180	0.849	5878	6.239	1662	5.315	1919	17.909	256	8.165	206	61.524
002235	安妮股份	12751.47	31436	14756	3.794	11858	19.420	2514	13.037	2051	30.114	159	8.129	98	25.505
002236	大华股份	66024.47	81281	34261	1.952	31661	10.352	7351	7.464	6743	19.408	702	7.217	563	53.607
002237	恒邦股份	40015.00	43291	21096	1.621	15381	8.067	3351	5.528	2964	13.773	289	4.803	210	66.208
002238	天威视讯	32040.00	18257	7442	0.759	7007	4.658	1723	3.537	1782	10.567	180	3.807	123	76.672
002239	金飞达	42210.00	37834	14474	1.173	15094	7.751	3655	5.854	3860	17.806	465	7.333	286	60.083
002240	威华股份	35681.82	33942	13629	1.241	12109	7.554	3371	6.438	3958	22.163	466	8.942	409	53.662
002241	歌尔声学	121073.92	66001	29930	0.891	24040	4.199	5550	3.060	5219	8.380	596	3.311	666	80.159
002242	九阳股份	76095.00	43961	19446	0.852	16794	4.641	3563	3.094	3523	8.549	362	3.149	273	79.715
002243	通产丽星	30990.89	15106	5967	0.624	5397	3.719	1524	3.253	1806	11.155	215	4.751	197	76.497
002244	滨江集团	114773.00	26208	9471	0.242	9888	1.788	2623	1.484	3208	5.464	506	2.973	512	88.050
002245	澳洋顺昌	33546.45	18914	6530	0.600	7529	4.840	2089	4.086	2247	12.722	279	5.587	240	72.166
002246	北化股份	41368.65	25416	8944	0.784	10613	5.508	2702	4.316	2657	12.251	303	4.971	197	72.169
002247	帝龙新材	22131.80	14353	4917	0.752	5890	5.672	1544	4.616	1601	14.054	212	6.555	189	68.351
002248	*ST东数	20291.76	28806	14235	2.065	9585	9.948	2179	7.120	2325	21.938	277	9.064	205	49.866
002249	大洋电机	41891.68	32012	12633	1.093	12686	6.713	3203	5.075	2969	13.609	286	4.608	235	68.902
002250	联化科技	53616.07	17063	5949	0.407	6888	2.750	1837	2.269	1822	6.675	230	2.909	337	84.990
002251	步步高	54401.90	22027	8515	0.543	8351	3.326	2178	2.664	2428	8.748	291	3.661	264	81.058
002252	上海莱士	97920.00	13469	7893	0.238	4029	0.853	718	0.497	629	1.200	74	0.529	126	96.683
002253	川大智胜	12671.86	17256	8370	2.230	6276	10.377	1300	6.868	1108	16.303	109	5.821	93	58.401
002254	泰和新材	50882.56	36861	12065	0.875	14628	6.703	4449	5.991	4877	18.853	480	6.366	362	61.212
002255	海陆重工	20144.20	32827	13940	2.519	13040	13.659	2832	9.339	2562	24.074	254	8.504	199	41.905
002256	彩虹精化	31320.00	21184	8584	0.803	8055	5.632	2041	4.340	2028	12.430	262	5.577	214	71.219
002258	利尔化学	20107.92	15541	7868	1.266	5467	5.587	1083	3.526	964	8.833	89	3.046	70	77.742
002259	升达林业	60741.28	33854	10765	0.518	12667	4.659	4046	4.426	5036	16.133	740	8.237	600	66.026
002260	伊立浦	15600.00	8063	4327	0.703	2215	3.045	619	2.631	664	8.574	104	4.634	134	80.414
002261	拓维信息	26106.62	45888	21326	2.644	17035	13.898	3794	9.577	3243	23.273	279	7.224	211	43.385

(二)二〇一四年底股东持股情况统计(续)

SHAREHOLDING DATA, End of 2014 (Continued)

托管流通股单位:万, 10 000

代码 Code	证券简称 Security	托管流通股数 Nego. Shs	股东总数 Holders	持股<1 000 股		持1 000~5 000 股		5 000~10 000		10 000~50 000		50 000~100 000		100 000 股以上	
				股东数 Holders	持股率 %	股东数 Holders	持股率 %	股东数 Holders	持股率 %	股东数 Holders	持股率 %	股东数 Holders	持股率 %	股东数 Holders	持股率 %
002262	恩华药业	32916.36	8778	4102	0.409	3050	1.957	627	1.270	744	4.430	106	2.239	149	89.694
002263	大东南	76851.75	37057	11153	0.484	13466	4.007	4578	3.996	6237	16.384	933	8.125	690	67.003
002264	新华都	53625.42	22545	7484	0.447	9022	3.692	2649	3.268	2798	10.075	330	4.009	262	78.510
002265	西仪股份	29102.60	14830	6797	0.714	5381	3.890	1219	2.764	1142	7.472	162	3.672	129	81.488
002266	浙富控股	102149.72	68076	18713	0.666	26899	5.703	8348	5.288	10892	20.986	1670	10.854	1554	56.503
002267	陕天然气	101683.74	26650	10336	0.329	10758	2.217	2502	1.624	2488	4.596	303	2.004	263	89.231
002268	卫士通	17202.96	7957	4929	0.630	1889	2.215	381	1.482	493	5.706	100	4.049	165	85.920
002269	美邦服饰	100500.00	28857	10171	0.347	10988	2.399	3208	2.126	3616	7.041	496	3.314	378	84.773
002270	法因数控	13945.02	20333	9389	2.017	7303	11.036	1669	7.950	1630	21.988	190	9.148	152	47.862
002271	东方雨虹	21825.31	15804	8575	1.145	4991	4.732	972	2.934	959	8.482	129	3.933	178	78.775
002272	川润股份	31256.15	29378	12046	1.060	10515	7.323	2813	5.955	3163	19.893	450	9.514	391	56.255
002273	水晶光电	34643.72	39028	15932	1.577	15257	9.442	3599	6.902	3523	19.260	411	7.864	306	54.956
002274	华昌化工	49063.28	35306	12205	0.842	13920	6.386	4114	5.601	4320	16.905	443	5.994	304	64.273
002275	桂林三金	52509.67	16742	8480	0.532	5580	2.210	1185	1.492	1204	4.443	127	1.585	166	89.738
002276	万马股份	83263.84	38195	13378	0.567	15529	4.034	3962	3.143	4197	9.622	556	4.412	573	78.221
002277	友阿股份	56550.96	53153	18630	1.157	22036	8.454	5604	6.564	5783	19.664	648	7.600	452	56.560
002278	神开股份	19891.90	31678	13201	2.407	12207	13.357	3045	10.197	2781	26.550	266	9.006	178	38.484
002279	久其软件	15107.20	13856	8369	1.534	4068	5.385	702	3.105	562	6.914	73	3.257	82	79.804
002280	新世纪	5785.61	9685	5561	2.682	2873	10.282	572	6.576	563	18.865	60	7.225	56	54.370
002281	光迅科技	16283.02	12782	6546	1.192	4013	5.158	991	4.062	1004	12.303	135	5.736	93	71.550
002282	博深工具	11997.61	16293	8668	2.265	5347	9.109	1086	5.939	963	15.288	115	6.476	114	60.923
002283	天润曲轴	55941.18	31042	10292	0.594	13039	4.875	3310	3.889	3671	12.426	428	5.058	302	73.159
002284	亚太股份	26124.78	17548	7170	0.926	6936	5.683	1687	4.293	1495	10.687	156	4.029	104	74.383
002285	世联行	76352.17	18105	7708	0.333	6703	1.886	1527	1.324	1673	4.303	226	1.995	268	90.160
002286	保龄宝	26578.29	27581	7907	1.080	11846	9.860	3389	8.424	3736	26.936	420	10.597	283	43.103
002287	奇正藏药	40600.00	13821	7693	0.573	4447	2.242	844	1.368	746	3.394	59	1.005	32	91.418
002288	超华科技	29468.79	27477	10281	1.079	10617	7.760	2867	6.415	3046	20.231	387	8.880	279	55.634
002289	宇顺电子	9785.14	21317	10074	3.206	7543	16.350	1765	12.046	1679	32.638	163	11.220	93	24.540
002290	禾盛新材	13409.42	17333	7924	1.943	6359	10.343	1454	7.235	1335	18.907	135	6.798	126	54.775
002291	星期六	36335.00	15742	7490	0.700	5089	3.050	1342	2.438	1501	8.143	174	3.211	146	82.458
002292	奥飞动漫	32064.00	30703	17088	1.627	9850	6.300	1822	3.812	1588	9.546	165	3.442	190	75.273
002293	罗莱家纺	27994.59	9466	4660	0.492	3169	2.353	672	1.593	738	5.087	109	2.646	118	87.829
002294	信立泰	28698.46	27411	13610	1.527	9299	6.830	2006	4.673	2070	13.644	230	5.317	196	68.010
002295	精艺股份	18136.34	13355	6162	1.074	4287	5.157	1132	4.156	1377	15.199	206	7.505	191	66.910
002296	辉煌科技	27739.67	45254	19481	2.675	18417	13.888	3770	8.916	3173	21.141	252	6.031	161	47.348
002297	博云新材	31713.15	34847	13677	1.539	14257	9.743	3348	7.023	3055	18.089	306	6.448	204	57.158
002298	鑫龙电器	34894.67	25193	9104	0.745	9212	5.640	2630	4.933	3342	19.077	480	9.136	425	60.470
002299	圣农发展	89911.56	37097	17628	0.651	13832	3.069	2605	1.907	2495	5.237	280	2.069	257	87.067
002300	太阳电缆	45161.75	26015	7966	0.632	11714	5.716	2986	4.380	2855	11.516	294	4.326	200	73.429
002301	齐心集团	34068.78	15631	5777	0.519	6132	3.844	1462	2.816	1816	10.499	229	4.472	215	77.849
002302	西部建设	27091.33	24173	10507	1.361	9568	7.290	2076	4.985	1787	11.793	137	3.406	98	71.165
002303	美盈森	36013.34	15275	5701	0.576	6158	3.680	1436	2.664	1488	8.044	233	4.317	259	80.718
002304	洋河股份	87925.92	24160	17679	0.478	4935	1.078	671	0.504	601	1.311	101	0.789	173	95.840
002305	南国置业	66294.37	19749	6833	0.322	7895	2.439	2012	2.013	2400	7.111	315	3.161	294	84.954
002306	中科云网	65750.60	82540	31205	1.679	33790	10.878	8028	8.048	8029	22.934	832	8.345	656	48.116
002307	北新路桥	55731.31	57877	22393	1.453	24480	9.237	5418	6.409	4891	16.120	434	5.203	261	61.578
002308	威创股份	83550.64	32163	10345	0.442	12901	3.471	3492	2.792	4254	10.119	635	5.160	536	78.016
002309	中利科技	27190.83	15101	6387	0.684	5346	4.205	1342	3.282	1562	11.377	225	5.451	239	75.001
002310	东方园林	55350.09	53427	22205	1.508	20682	8.038	4900	5.904	4755	16.591	491	6.026	394	61.933
002311	海大集团	106940.93	15381	5503	0.170	6007	1.223	1423	0.873	1817	3.408	267	1.715	364	92.611
002312	三泰电子	30381.13	22125	9505	1.057	7674	5.575	1968	4.401	2249	15.463	370	8.379	359	65.125
002313	日海通讯	23497.50	30425	11471	1.668	11862	10.931	3143	8.901	3294	27.563	385	11.076	270	39.860
002314	雅致股份	57977.46	34944	11724	0.667	14779	5.469	3752	4.300	4014	13.219	383	4.438	292	71.906
002315	焦点科技	6021.45	13422	8926	4.113	3289	11.036	595	6.500	503	15.856	67	7.259	42	55.236
002316	键桥通讯	39260.17	20771	7393	0.648	8255	4.478	2103	3.589	2331	11.817	377	6.377	312	73.092
002317	众生药业	22707.89	21751	8942	1.370	8627	7.990	1927	5.573	1770	14.769	234	6.978	251	63.319

(二)二〇一四年底股东持股情况统计(续)

SHAREHOLDING DATA, End of 2014 (Continued)

托管流通股单位:万, 10 000

代码 Code	证券简称 Security	托管流通股数 Nego. Shs	股东总数 Holders	持股<1 000 股		持1 000~5 000 股		5 000~10 000		10 000~50 000		50 000~100 000		100 000 股以上	
				股东数 Holders	持股率 %	股东数 Holders	持股率 %	股东数 Holders	持股率 %	股东数 Holders	持股率 %	股东数 Holders	持股率 %	股东数 Holders	持股率 %
002318	久立特材	32238.85	10685	5686	0.525	2881	1.887	711	1.456	949	6.045	193	4.197	265	85.890
002319	乐通股份	19979.54	20862	8883	1.211	7605	8.101	1905	6.298	1971	18.765	253	8.355	245	57.271
002320	海峡股份	42587.62	24282	9993	0.698	9300	4.662	2280	3.576	2298	10.268	258	4.012	153	76.785
002321	华英农业	42345.84	33629	12239	0.935	13838	6.671	3308	5.125	3507	15.780	421	6.725	316	64.764
002322	理工监测	26057.86	24056	9803	1.311	9416	7.690	2265	5.783	2158	15.562	233	6.058	181	63.597
002323	中联电气	8350.16	9100	5035	2.146	2922	7.189	574	4.543	471	10.506	56	4.497	42	71.120
002324	普利特	15582.66	12735	5128	1.000	4659	6.112	1174	4.982	1389	17.671	206	8.839	179	61.397
002325	洪涛股份	49715.63	19242	5914	0.381	7311	3.260	2182	2.882	2886	11.684	434	5.968	515	75.825
002326	永太科技	14800.34	16469	7750	1.653	5624	8.052	1392	6.177	1432	18.438	162	7.405	109	58.275
002327	富安娜	22226.85	11884	4708	0.716	4544	4.361	1130	3.362	1141	9.910	146	4.431	215	77.220
002328	新朋股份	32755.64	23965	9171	1.247	9327	6.240	2392	4.813	2546	14.900	291	6.011	238	66.789
002329	皇氏集团	14499.03	8812	4756	0.821	2617	3.670	550	2.543	652	8.717	121	5.673	116	78.576
002330	得利斯	37228.00	20754	7101	0.619	8910	4.949	2135	3.819	2215	11.179	222	3.953	171	75.482
002331	皖通科技	15668.68	14278	5876	1.184	5404	7.218	1332	5.582	1338	16.434	150	6.411	178	63.171
002332	仙琚制药	46085.44	34071	14218	1.208	13120	6.004	3059	4.421	2998	12.249	328	4.793	348	71.325
002333	罗普斯金	24248.49	16088	7973	1.246	5477	4.746	1192	3.265	1217	9.693	124	3.452	105	77.598
002334	英威腾	25157.66	24604	9243	1.275	9753	8.489	2523	6.623	2596	19.874	296	7.915	193	55.824
002335	科华恒盛	18286.38	8856	4010	0.667	3260	3.700	729	2.608	681	7.237	86	3.099	90	82.689
002336	人人乐	40000.00	24425	12512	1.102	8001	4.130	1838	3.057	1778	8.402	178	2.990	118	80.320
002337	赛象科技	18663.25	19176	11799	2.162	5728	5.942	819	2.889	716	7.082	73	2.716	41	79.209
002338	奥普光电	11863.95	5051	3087	0.760	1320	2.374	274	1.566	255	4.198	51	2.934	64	88.167
002339	积成电子	28414.25	16743	5624	0.652	6345	4.866	1778	4.177	2281	16.511	359	8.679	356	65.115
002340	格林美	75344.97	48308	16818	0.746	18330	5.295	5179	4.531	6320	16.417	853	7.563	808	65.449
002341	新纶科技	25643.08	15363	5825	0.797	5570	4.714	1446	3.811	1877	15.240	311	8.244	334	67.194
002342	巨力索具	78625.75	39489	10078	0.424	16041	4.403	4863	4.125	6482	16.472	1084	9.243	941	65.332
002343	禾欣股份	14360.95	13751	5818	1.263	5323	7.235	1096	5.072	1178	16.175	167	7.725	169	62.530
002344	海宁皮城	110275.78	33555	12856	0.412	13380	2.601	3132	1.873	3313	5.760	435	2.670	439	86.685
002345	潮宏基	83212.00	31389	10524	0.480	13586	3.504	3255	2.555	3313	7.406	383	3.021	328	83.035
002346	柘中建设	7000.00	14390	5368	2.418	6460	18.321	1259	12.066	1128	30.258	108	10.506	67	26.431
002347	泰尔重工	14479.99	12244	5339	1.466	4110	6.249	1188	5.491	1255	17.813	182	8.765	170	60.217
002348	高乐股份	33766.40	22371	7481	0.654	9345	5.827	2351	4.574	2522	14.588	336	6.621	336	67.737
002349	精华制药	19737.91	6351	3176	0.394	2086	2.141	459	1.550	505	4.893	48	1.706	77	89.316
002350	北京科锐	21821.63	16227	6363	1.001	6714	6.430	1490	4.516	1425	12.547	144	4.408	91	71.099
002351	漫步者	12439.81	11510	5506	1.134	4242	6.186	744	3.974	802	13.068	104	5.815	112	69.822
002352	鼎泰新材	3839.23	9565	5570	4.928	2950	15.188	533	9.124	453	21.923	28	4.709	31	44.127
002353	杰瑞股份	53185.55	64258	29641	2.093	23975	9.577	5087	6.412	4631	16.556	518	6.587	406	58.775
002354	科冕木业	6052.00	5961	3476	1.216	1305	4.638	440	4.971	577	20.525	108	11.935	55	56.714
002355	兴民钢圈	34154.30	26633	8928	0.791	11059	6.619	2612	5.043	3176	18.261	454	8.901	404	60.386
002356	浩宁达	8000.00	4734	3122	1.163	1099	2.864	218	1.891	243	6.254	35	2.861	17	84.967
002357	富临运业	19573.90	10372	4015	0.692	4097	4.347	978	3.319	1015	10.044	144	4.978	123	76.620
002358	森源电气	20453.01	16592	8375	1.396	5812	5.765	1054	3.390	1048	9.824	143	4.780	160	74.845
002359	齐星铁塔	35093.15	21038	5720	0.565	8589	5.416	2561	4.907	3310	19.011	486	9.376	372	60.725
002360	同德化工	23059.14	18085	4683	0.727	7771	7.623	2409	6.891	2651	21.975	334	9.678	237	53.106
002361	神剑股份	19328.20	14778	4726	0.780	6086	6.882	1676	5.651	1868	18.229	231	8.073	191	60.386
002362	汉王科技	17550.88	34277	17807	2.926	11452	13.797	2459	9.320	2251	24.391	199	7.546	109	42.020
002363	隆基机械	29866.91	18057	7813	0.938	7450	5.079	1360	3.009	1207	7.647	116	2.600	111	80.728
002364	中恒电气	19832.05	12705	5366	0.912	4930	5.206	1111	3.664	1077	10.241	107	3.478	114	76.498
002365	永安药业	14614.45	17241	6660	1.444	7115	9.967	1648	7.324	1528	19.631	180	8.474	110	53.160
002366	丹甫股份	10631.05	11305	6323	1.785	3352	6.425	669	4.167	712	13.169	122	7.805	127	66.648
002367	康力电梯	45773.42	32854	11109	0.924	13944	6.500	3314	4.781	3553	15.311	456	6.690	478	65.794
002368	太极股份	23825.24	7279	3951	0.444	2133	1.804	444	1.242	530	4.522	85	2.451	136	89.537
002369	卓翼科技	35093.61	47050	14258	1.539	21165	13.118	5358	10.030	5347	28.737	578	10.992	344	35.584
002370	亚太药业	14417.92	8780	4156	0.988	2714	4.014	739	3.358	909	12.524	146	6.872	116	72.243
002371	七星电子	33281.45	5853	2293	0.198	1779	1.192	533	1.087	844	5.392	177	3.601	227	88.529
002372	伟星新材	38626.64	15089	6711	0.693	5381	2.991	1352	2.310	1348	6.650	155	2.719	142	84.638
002373	千方科技	13582.01	7941	4254	0.867	2551	3.821	484	2.389	506	7.536	56	2.859	90	82.529

(二)二〇一四年底股东持股情况统计(续)

SHAREHOLDING DATA, End of 2014 (Continued)

托管流通股单位:万, 10 000

代码 Code	证券简称 Security	托管流通股数 Nego. Shs	股东总数 Holders	持股<1 000 股		持1 000~5 000 股		5 000~10 000		10 000~50 000		50 000~100 000		100 000 股以上	
				股东数 Holders	持股率 %	股东数 Holders	持股率 %	股东数 Holders	持股率 %	股东数 Holders	持股率 %	股东数 Holders	持股率 %	股东数 Holders	持股率 %
002374	丽鹏股份	15471.48	11633	4419	0.892	4494	6.212	1240	5.322	1236	15.138	150	6.331	94	66.105
002375	亚厦股份	68898.68	33337	12136	0.667	13802	4.307	3292	3.174	3351	9.357	420	4.017	336	78.478
002376	新北洋	52432.20	41460	11597	0.890	18947	7.827	5207	6.556	4939	17.408	462	5.785	308	61.534
002377	国创高新	42800.00	18252	6141	0.463	7345	3.773	1976	3.091	2197	10.233	299	4.716	294	77.724
002378	章源钨业	42821.36	21592	12349	0.847	6585	3.137	1301	2.030	1160	5.113	110	1.720	87	87.153
002379	鲁丰环保	66863.25	70581	19826	1.030	29572	9.885	8828	8.673	10489	29.449	1130	11.214	736	39.749
002380	科远股份	5056.37	9028	4899	3.357	2952	12.597	576	7.680	511	19.212	49	6.747	41	50.406
002381	双箭股份	14441.16	16463	6515	1.473	6731	9.797	1553	7.113	1405	18.318	125	5.660	134	57.640
002382	蓝帆医疗	23897.20	11102	5284	0.687	4063	3.548	826	2.287	777	6.349	81	2.239	71	84.890
002383	合众思壮	13083.07	21096	11750	2.811	6562	10.791	1395	7.077	1193	16.929	113	5.579	83	56.814
002384	东山精密	45273.44	20370	7227	0.549	8074	3.987	2135	3.154	2348	10.245	303	4.375	283	77.690
002385	大北农	97421.05	42470	15443	0.589	17694	3.837	4033	2.734	4052	8.175	522	3.654	726	81.011
002386	天原集团	47975.17	30245	14188	1.106	11000	4.852	2321	3.201	2241	9.082	280	3.874	215	77.884
002387	黑牛食品	18281.54	12058	6014	0.850	3857	4.424	860	3.150	962	10.449	169	6.345	196	74.782
002388	新亚制程	18225.00	18180	8455	1.604	6849	8.109	1463	5.382	1259	12.950	92	3.422	62	68.532
002389	南洋科技	25936.96	31136	10315	1.321	12828	10.903	3500	8.929	3698	27.407	454	11.644	341	39.796
002390	信邦制药	22774.99	21067	8633	1.388	8455	7.947	1756	5.122	1814	15.681	210	6.243	199	63.619
002391	长青股份	15483.11	22223	8944	2.084	9411	12.628	1935	8.206	1696	19.902	146	6.116	91	51.065
002392	北京利尔	25640.91	57103	21643	3.267	25655	20.086	4979	12.525	4282	29.757	355	9.068	189	25.296
002393	力生制药	18165.82	22484	13139	2.498	6741	7.498	1261	4.581	1102	11.237	126	4.762	115	69.424
002394	联发股份	32370.00	22631	6816	0.796	9682	6.420	2605	5.365	2939	17.979	347	7.191	242	62.249
002395	双象股份	17880.60	9494	3739	0.616	3904	4.497	859	3.222	829	8.757	94	3.457	69	79.450
002396	星网锐捷	35106.00	20628	9682	0.819	7308	4.271	1581	2.984	1655	9.327	207	4.019	195	78.581
002397	梦洁家纺	14680.09	15533	6165	1.369	6294	9.142	1388	6.221	1420	17.727	159	7.094	107	58.447
002398	建研集团	18423.31	15998	5451	1.025	6941	7.576	1604	5.642	1634	17.274	177	6.225	191	62.257
002399	海普瑞	80020.00	32320	15692	0.597	11613	2.863	2253	1.884	2191	5.259	331	2.793	240	86.604
002400	省广股份	53154.85	20614	8498	0.584	7878	3.256	1764	2.235	1913	7.148	242	3.129	319	83.648
002401	中海科技	29742.26	20632	8727	0.960	8000	5.736	1789	4.006	1789	11.626	193	4.502	134	73.171
002402	和而泰	12096.00	12394	5313	1.437	4825	8.230	983	5.317	1037	16.139	123	6.687	113	62.191
002403	爱仕达	22238.25	23805	13604	2.567	6993	6.217	1396	4.123	1535	13.434	155	4.887	122	68.772
002404	嘉欣丝绸	17652.82	19260	8228	2.130	7181	8.747	1696	6.364	1783	19.036	196	7.217	176	56.506
002405	四维图新	64717.02	56666	25603	1.323	20442	6.736	4693	4.808	4795	14.440	586	6.022	547	66.671
002406	远东传动	17387.47	24060	8817	2.241	9515	12.073	2555	9.699	2723	29.981	278	10.699	172	35.308
002407	多氟多	18505.40	29782	13513	2.300	11089	12.708	2453	8.843	2325	24.070	236	8.508	166	43.570
002408	齐翔腾达	54864.55	24839	10411	0.621	9630	3.627	2098	2.535	2235	7.607	266	3.214	199	82.395
002409	雅克科技	8253.00	8970	4521	2.211	2988	7.628	651	5.316	674	15.377	71	5.761	65	63.707
002410	广联达	46700.81	31893	13120	1.063	12378	5.838	2886	4.111	2839	11.849	346	4.979	324	72.161
002411	九九久	25592.64	24468	9444	1.186	9197	7.607	2419	6.254	2680	20.454	375	9.903	353	54.595
002412	汉森制药	28677.50	19734	7996	1.020	8277	6.095	1775	4.073	1454	9.155	138	3.172	94	76.484
002413	常发股份	22050.00	7802	4452	0.582	2018	1.952	512	1.563	601	5.446	99	2.987	120	87.471
002414	高德红外	46459.57	26696	11338	0.801	10304	4.584	2188	3.124	2383	9.868	292	4.193	191	77.431
002415	海康威视	315047.11	41604	17486	0.191	15287	1.034	3693	0.768	3921	2.334	518	1.115	699	94.557
002416	爱施德	96263.07	29408	11449	0.395	12397	2.670	2668	1.851	2470	4.891	256	1.766	168	88.426
002417	三元达	20949.33	13814	5169	0.689	5002	5.130	1439	4.566	1689	16.274	291	9.402	224	63.940
002418	康盛股份	17690.05	9792	4975	1.216	2742	3.292	651	2.481	984	11.598	192	7.578	248	73.835
002419	天虹商场	80020.00	16757	6717	0.258	6649	1.667	1467	1.210	1573	3.765	202	1.687	149	91.412
002420	毅昌股份	37782.36	23368	8951	0.857	9176	5.022	2374	4.145	2391	12.013	268	4.647	208	73.315
002421	达实智能	20419.35	12748	6577	1.028	4244	4.164	853	2.738	824	7.852	112	3.778	138	80.441
002422	科伦药业	35259.26	35256	16530	1.674	12716	7.644	2712	5.104	2684	14.572	313	6.042	301	64.963
002423	中原特钢	46551.00	23997	11182	0.700	8605	3.879	2016	2.891	1882	7.611	185	2.683	127	82.236
002424	贵州百灵	22584.76	17183	9119	1.037	5208	4.813	1166	3.464	1307	11.470	185	5.672	198	73.544
002425	凯撒股份	37881.00	13336	5207	0.426	4805	2.726	1291	2.273	1556	8.399	243	4.341	234	81.835
002426	胜利精密	37595.29	25137	8395	0.792	10624	5.900	2599	4.561	2870	14.854	385	6.938	264	66.956
002427	尤夫股份	23818.46	15776	6905	0.960	6239	5.585	1392	3.861	1085	8.482	88	2.340	67	78.773
002428	云南锗业	62978.65	47192	16992	0.889	18590	6.395	5085	5.315	5302	16.426	716	7.623	507	63.353
002429	兆驰股份	158366.57	37399	10591	0.239	16256	2.268	4493	1.876	4878	5.987	642	2.713	539	86.916

(二)二〇一四年底股东持股情况统计(续)

SHAREHOLDING DATA, End of 2014 (Continued)

托管流通股单位:万, 10 000

代码 Code	证券简称 Security	托管流通股数 Nego. Shs	股东总数 Holders	持股<1 000 股		持1 000~5 000 股		5 000~10 000		10 000~50 000		50 000~100 000		100 000 股以上	
				股东数 Holders	持股率 %	股东数 Holders	持股率 %	股东数 Holders	持股率 %	股东数 Holders	持股率 %	股东数 Holders	持股率 %	股东数 Holders	持股率 %
002430	杭氧股份	80843.95	25742	8387	0.347	10684	2.768	2841	2.304	3179	7.597	385	3.143	266	83.841
002431	棕榈园林	28084.38	28360	12210	1.518	10458	7.963	2529	5.967	2629	18.145	301	7.142	233	59.264
002432	九安医疗	37200.00	26095	13303	1.032	8722	5.025	1815	3.268	1897	9.760	181	3.366	177	77.549
002433	太安堂	52615.00	45195	14859	1.104	20433	8.216	4741	5.933	4460	15.524	421	5.231	281	63.991
002434	万里扬	32679.37	9645	3705	0.318	4215	2.482	723	1.473	777	4.690	112	2.303	113	88.735
002435	长江润发	17897.34	11844	5290	1.271	4056	5.043	1094	4.075	1101	11.877	154	5.670	149	72.063
002436	兴森科技	15335.96	7245	2990	0.569	2644	3.348	585	2.567	691	9.629	152	6.803	183	77.083
002437	誉衡药业	70000.00	26263	12079	0.615	9788	2.892	2007	1.877	1886	5.153	239	2.256	264	87.207
002438	江苏神通	12716.90	19684	9114	2.347	7848	12.577	1397	7.209	1155	16.278	92	4.862	78	56.728
002439	启明星辰	26088.46	13977	6583	0.791	4934	3.943	1020	2.567	1085	8.163	163	4.145	192	80.390
002440	闰土股份	42100.04	55778	20306	1.778	23823	11.738	5460	8.505	5175	23.315	569	8.996	445	45.668
002441	众业达	14587.43	13856	5846	1.300	5588	7.640	1081	4.902	1099	14.424	138	6.314	104	65.421
002442	龙星化工	24228.31	14281	6244	0.668	4782	4.053	1125	3.081	1490	12.201	299	8.307	341	71.690
002443	金洲管道	48984.73	31151	8750	0.613	13363	5.956	3674	5.014	4366	17.432	607	8.324	391	62.661
002444	巨星科技	87460.31	35100	10654	0.467	15732	3.925	3876	2.931	3987	8.624	462	3.497	389	80.556
002445	中南重工	25077.50	9727	4291	0.468	3272	2.713	782	2.117	1061	8.578	165	4.418	156	81.706
002446	盛路通信	6730.97	7707	4502	1.903	2253	6.938	459	4.591	391	11.148	43	4.890	59	70.530
002447	壹桥苗业	21961.50	15403	6461	0.946	5633	5.566	1443	4.437	1510	13.747	187	5.694	169	69.610
002448	中原内配	17946.90	15397	5895	1.091	6071	7.119	1498	5.512	1544	16.657	176	6.800	213	62.820
002449	国星光电	29401.80	29523	9581	1.106	12498	9.132	3223	7.319	3476	22.736	432	9.702	313	50.006
002450	康得新	94804.44	24000	9344	0.312	8317	1.936	2213	1.564	2956	6.369	481	3.524	689	86.295
002451	摩恩电气	14070.00	20540	7104	1.674	8722	13.375	2205	10.259	2137	28.424	224	10.813	148	35.455
002452	长高集团	15249.87	7213	2824	0.499	2688	3.534	614	2.654	759	10.160	119	5.216	209	77.938
002453	天马精化	53643.79	27638	7691	0.512	11336	4.612	3415	4.178	4071	14.810	583	7.286	542	68.602
002454	松芝股份	24081.55	20431	7952	1.238	8212	7.349	1955	5.354	1909	15.148	210	5.834	193	65.077
002455	百川股份	13252.92	11716	4035	0.985	4841	7.829	1154	5.784	1338	19.622	180	8.810	168	56.970
002456	欧菲光	72066.44	75271	29329	1.531	30552	9.225	7237	6.678	6906	18.269	690	6.466	557	57.832
002457	青龙管业	25944.84	29783	10103	1.299	12114	10.112	3324	8.513	3540	25.387	401	10.468	301	44.221
002458	益生股份	14182.44	9895	4701	0.928	3704	5.303	698	3.278	627	8.096	62	2.870	103	79.525
002459	*ST天业	19182.84	10914	4942	0.669	3011	3.483	961	3.369	1478	16.071	235	8.474	287	67.933
002460	赣锋锂业	24830.81	42450	18296	2.653	17099	14.596	3594	9.648	3051	22.834	244	6.482	166	43.787
002461	珠江啤酒	68016.18	19324	11195	0.483	5807	1.731	1039	1.010	1041	2.857	125	1.251	117	92.669
002462	嘉事堂	19554.78	12173	6459	1.065	3913	4.131	810	2.731	756	7.181	85	2.899	150	81.992
002463	沪电股份	167298.04	43137	12141	0.242	18265	2.391	5007	2.005	5980	6.901	835	3.335	909	85.126
002464	金利科技	13500.00	12526	6320	1.463	4316	6.605	996	4.825	776	11.112	71	3.501	47	72.494
002465	海格通信	90313.61	65061	24442	0.996	26543	6.232	6109	4.451	6476	13.747	761	5.583	730	68.992
002466	天齐锂业	5328.30	12027	7564	4.082	3225	12.523	620	7.915	541	19.215	41	5.251	36	51.014
002467	二六三	39511.06	39808	14931	1.355	16716	8.959	3819	6.330	3632	17.367	397	6.699	313	59.290
002468	艾迪西	33177.60	14734	7252	0.527	4672	2.999	1137	2.288	1315	7.940	179	3.742	179	82.504
002469	三维工程	25198.69	21212	7554	1.109	8574	7.307	2234	5.804	2317	18.138	269	7.072	264	60.570
002470	金正大	59254.00	17115	8605	0.443	5563	1.944	1232	1.391	1299	4.254	185	2.143	231	89.825
002471	中超电缆	48037.36	17502	6671	0.412	6453	2.827	1524	2.112	2131	9.132	352	5.010	371	80.506
002472	双环传动	16913.85	15641	5676	1.162	6784	8.380	1465	5.760	1453	16.031	155	6.098	108	62.570
002473	圣莱达	16000.00	4565	2490	0.319	1252	1.553	306	1.303	404	5.116	53	2.243	60	89.466
002474	榕基软件	39645.51	73608	25753	2.511	33023	17.758	7434	12.282	6465	30.143	556	9.303	377	28.004
002475	立讯精密	76645.80	16324	6675	0.316	6036	1.696	1491	1.309	1576	4.069	233	2.087	313	90.523
002476	宝莫股份	60176.51	37231	13030	0.672	15311	5.533	4013	4.403	3977	12.542	541	6.106	359	70.744
002477	雏鹰农牧	47586.84	42542	14413	1.113	17912	8.339	4753	6.667	4674	18.568	450	6.321	340	58.993
002478	常宝股份	28012.33	22648	10568	1.485	8192	6.000	1847	4.346	1706	11.553	180	4.347	155	72.269
002479	富春环保	73166.98	52898	20062	1.005	22287	6.451	5126	4.598	4663	11.729	446	4.104	314	72.114
002480	新筑股份	55366.38	25170	8758	0.562	10156	3.944	2600	3.112	2871	9.945	378	4.618	407	77.819
002481	双塔食品	37455.18	6956	2566	0.194	2376	1.429	685	1.225	948	5.076	173	3.078	208	88.998
002482	广田股份	43394.32	22482	8587	0.705	8966	4.452	2152	3.275	2269	10.204	256	3.900	252	77.464
002483	润邦股份	36000.00	20421	9828	1.431	7125	4.204	1598	2.919	1553	7.988	174	3.222	143	80.236
002484	江海股份	30458.37	22502	7975	0.953	9787	6.789	2298	5.015	2087	12.850	200	4.377	155	70.017
002485	希努尔	32000.00	9804	5257	0.731	2884	1.949	666	1.393	745	4.685	113	2.368	139	88.874

(二)二〇一四年底股东持股情况统计(续)

SHAREHOLDING DATA, End of 2014 (Continued)

托管流通股单位:万, 10 000

代码 Code	证券简称 Security	托管流通股数 Nego. Shs	股东总数 Holders	持股<1 000 股		持1 000~5 000 股		5 000~10 000		10 000~50 000		50 000~100 000		100 000 股以上	
				股东数 Holders	持股率 %	股东数 Holders	持股率 %	股东数 Holders	持股率 %	股东数 Holders	持股率 %	股东数 Holders	持股率 %	股东数 Holders	持股率 %
002486	嘉麟杰	80050.00	62224	16322	0.735	27091	7.568	7961	6.647	9310	21.872	995	8.140	545	55.038
002487	大金重工	36000.00	24705	8264	0.819	10836	6.369	2597	4.826	2589	13.773	265	4.946	154	69.267
002488	金固股份	13004.00	10447	5858	1.604	3167	5.028	673	3.505	576	8.311	69	3.634	104	77.917
002489	浙江永强	38854.37	16298	7981	0.968	5556	3.223	1185	2.052	1205	6.137	153	2.678	218	84.941
002490	山东墨龙	28346.63	41810	16935	1.869	17324	12.529	3682	8.630	3340	21.738	338	7.875	191	47.359
002491	通鼎光电	33056.63	15262	7652	0.906	4733	3.056	1135	2.286	1352	8.225	190	3.796	200	81.731
002492	恒基达鑫	23549.32	16222	5539	0.827	7101	5.953	1525	4.298	1649	13.462	202	5.911	206	69.551
002493	荣盛石化	101907.50	24385	11391	0.354	9256	1.849	1723	1.130	1674	3.111	193	1.283	148	92.273
002494	华斯股份	9726.17	14746	6527	2.669	5360	11.837	1340	9.137	1301	26.063	137	9.166	81	41.128
002495	佳隆股份	14917.50	34104	13975	3.597	15247	20.024	2522	10.897	2053	24.379	187	8.156	120	32.947
002496	辉丰股份	18456.54	12781	6473	1.035	4397	4.849	817	2.936	818	8.282	113	4.183	163	78.715
002497	雅化集团	33596.80	22359	7325	0.799	9378	5.850	2285	4.495	2671	15.540	362	7.252	338	66.064
002498	汉缆股份	105750.00	22451	7687	0.245	9485	1.921	2421	1.539	2471	4.400	248	1.564	139	90.331
002499	科林环保	8718.36	22875	11785	4.551	8144	19.526	1569	12.040	1272	27.203	72	5.283	33	31.397
002500	山西证券	248846.97	140818	61733	0.888	53463	4.459	11877	3.142	11521	8.781	1275	3.403	949	79.327
002501	利源精制	33565.53	48781	22257	2.337	18071	11.136	3815	7.508	3800	21.537	480	9.416	358	48.067
002502	骅威股份	18722.53	18829	7361	1.353	7858	9.029	1755	6.288	1566	15.661	163	6.016	126	61.652
002503	搜于特	31487.19	8474	4484	0.346	2473	1.713	593	1.248	646	4.145	111	2.353	167	90.196
002504	东光微电	9585.69	9182	4952	1.690	2668	5.964	664	4.562	686	14.224	107	7.498	105	66.062
002505	大康牧业	69727.35	67429	20338	1.180	30602	9.581	7650	7.197	7360	19.547	794	7.584	685	54.911
002506	*ST超日	220824.12	54652	21615	0.303	19222	1.926	5243	1.599	6893	6.164	944	2.852	735	87.157
002507	涪陵榨菜	10079.19	7004	4500	1.217	1744	3.507	336	2.199	319	5.985	38	2.593	67	84.500
002508	老板电器	31325.00	11414	6165	0.577	3704	2.319	660	1.406	638	4.067	79	1.751	168	89.879
002509	天广消防	23102.14	12774	5179	0.647	4598	4.298	1171	3.366	1416	12.430	188	5.332	222	73.926
002510	天汽模	30808.66	37613	11666	1.373	17322	11.643	4038	8.721	3862	23.743	404	8.711	321	45.808
002511	中顺洁柔	40451.92	20450	6778	0.549	8958	4.445	2056	3.366	2173	10.588	268	4.470	217	76.583
002512	达华智能	16266.82	10332	4912	0.675	3192	3.880	808	3.293	1000	12.929	211	8.769	209	70.455
002513	蓝丰生化	21312.00	13133	4924	0.698	5183	5.066	1259	3.955	1458	13.285	187	5.956	122	71.039
002514	宝馨科技	21062.50	13353	5478	0.861	5273	5.334	1161	3.709	1187	11.082	152	4.888	102	74.125
002515	金字火腿	9782.33	6174	3661	1.288	1538	3.386	380	2.623	402	8.304	65	4.723	128	79.675
002516	江苏旷达	11283.57	13015	7095	2.422	3937	7.305	882	5.190	880	14.851	110	6.448	111	63.784
002517	泰亚股份	17680.00	5835	2678	0.351	1905	2.173	458	1.749	587	6.721	90	3.434	117	85.573
002518	科士达	27846.96	17914	7169	0.867	7262	5.532	1659	3.936	1551	10.681	170	4.103	103	74.881
002519	银河电子	9396.63	12723	5363	1.979	5165	11.434	1088	7.575	932	18.990	87	6.057	88	53.964
002520	日发精机	20839.70	8410	4507	0.614	2793	2.722	508	1.602	475	4.455	59	1.942	68	88.666
002521	齐峰新材	31115.04	27295	7216	0.796	13029	8.539	2925	6.246	3278	20.690	465	10.146	382	53.582
002522	浙江众成	22336.59	7859	2978	0.377	2833	2.699	766	2.290	893	8.372	178	5.471	211	80.791
002523	天桥起重	31192.43	25602	7178	0.778	12225	7.794	2668	5.698	2927	18.385	326	6.994	278	60.352
002524	光正集团	49120.47	26778	7857	0.525	10146	4.654	3492	4.722	4156	16.675	603	8.138	524	65.285
002526	山东矿机	37399.89	53617	16353	1.509	23841	13.457	6160	10.859	6172	31.303	673	11.976	418	30.897
002527	新时达	21968.77	24693	10102	1.719	9852	9.474	2320	6.892	2104	17.831	197	5.922	118	58.162
002528	英飞拓	34175.86	29570	10896	1.040	13830	8.366	2413	4.713	2136	11.757	204	3.944	91	70.180
002529	海源机械	15608.26	21715	11376	2.387	7098	9.288	1507	6.356	1525	18.548	133	5.513	76	57.909
002530	丰东股份	26800.00	13566	4780	0.576	5662	4.299	1366	3.353	1482	10.875	176	4.374	100	76.523
002531	天顺风能	41060.93	19532	7519	0.575	9583	3.911	1174	1.840	1049	4.626	103	1.641	104	87.406
002532	新界泵业	22614.29	25234	9620	1.487	10883	10.205	2364	6.908	2083	16.798	184	5.250	100	59.351
002533	金杯电工	49093.20	29390	7274	0.524	14206	6.485	3313	4.537	3764	14.633	443	5.970	390	67.852
002534	杭锅股份	39168.26	10548	5617	0.486	3381	1.803	670	1.120	705	3.374	78	1.296	97	91.921
002535	林州重机	25813.49	37044	10703	1.568	16687	14.118	4561	11.672	4440	32.526	426	10.817	227	29.300
002536	西泵股份	4508.20	16842	9191	7.712	5792	25.049	987	14.335	783	31.054	68	9.926	21	11.924
002537	海立美达	15000.00	14363	8676	3.326	4309	5.768	697	3.064	589	7.404	66	2.923	26	77.516
002538	司尔特	28379.00	17978	6153	0.754	8818	5.153	1244	2.845	1359	9.306	190	4.518	214	77.425
002539	新都化工	13613.02	11353	3963	0.836	6137	7.377	554	2.691	522	7.074	59	3.020	118	79.002
002540	亚太科技	25167.35	37412	14034	2.031	17884	13.505	2587	6.660	2476	17.793	228	6.115	203	53.896
002541	鸿路钢构	15465.00	13471	3862	0.843	7060	8.050	1121	4.783	1241	15.325	105	4.617	82	66.382
002542	中化岩土	13756.88	22566	8824	2.130	9341	14.822	2133	10.237	1932	26.466	182	8.878	154	37.466

(二)二〇一四年底股东持股情况统计(续)

SHAREHOLDING DATA, End of 2014 (Continued)

托管流通股单位:万, 10 000

代码 Code	证券简称 Security	托管流通股数 Nego. Shs	股东总数 Holders	持股<1 000 股		持1 000~5 000 股		5 000~10 000		10 000~50 000		50 000~100 000		100 000 股以上	
				股东数 Holders	持股率 %	股东数 Holders	持股率 %	股东数 Holders	持股率 %	股东数 Holders	持股率 %	股东数 Holders	持股率 %	股东数 Holders	持股率 %
002543	万和电气	31872.50	30854	5219	0.613	22183	12.012	1787	3.680	1436	8.282	158	3.305	71	72.107
002544	杰赛科技	50898.94	13644	5503	0.320	4779	2.096	1172	1.534	1570	6.128	290	3.881	330	86.041
002545	东方铁塔	11400.00	14891	6429	2.238	5930	11.276	1365	7.603	1033	16.884	80	4.711	54	57.287
002546	新联电子	23087.85	13826	4604	0.716	6037	5.638	1483	4.300	1443	11.903	157	4.566	102	72.877
002547	春兴精工	17471.49	10718	3958	0.646	3992	4.648	1075	4.125	1307	15.444	201	7.724	185	67.412
002548	金新农	31020.00	36284	12789	1.629	16929	11.393	3474	7.231	2815	16.058	187	3.952	90	59.736
002549	凯美特气	13770.00	9886	4174	0.974	3778	5.894	937	4.471	834	11.573	77	3.724	86	73.364
002550	千红制药	20187.02	20248	7904	1.390	8372	8.536	1765	5.783	1788	16.738	222	7.444	197	60.108
002551	尚荣医疗	21865.45	20578	9419	1.548	7705	7.489	1683	5.184	1468	12.674	144	4.354	159	68.751
002552	宝鼎重工	16837.50	13381	4699	0.981	5963	7.436	1317	5.128	1187	13.316	125	4.965	90	68.173
002553	南方轴承	10887.00	18091	6948	2.205	7730	14.904	1648	9.935	1553	26.177	144	8.503	68	38.277
002554	惠博普	19849.61	35549	11968	2.144	15830	17.024	3774	12.598	3500	33.334	290	9.930	187	24.971
002555	顺荣股份	5889.98	5410	2780	1.263	1707	5.587	376	4.394	426	14.466	66	7.629	55	66.663
002556	辉隆股份	45994.54	44188	16383	1.151	18638	8.392	4169	5.970	4189	17.318	459	6.687	350	60.481
002557	洽洽食品	33800.00	21534	11247	1.699	7565	4.550	1316	2.567	1185	6.595	126	2.495	95	82.095
002558	世纪游轮	3246.16	5288	3519	3.501	1261	7.990	239	4.857	238	13.213	22	5.040	9	65.399
002559	亚威股份	13454.15	19848	7281	1.822	9554	12.943	1401	6.865	1378	19.618	125	6.051	109	52.700
002560	通达股份	5705.31	10310	5179	3.357	3682	13.370	752	8.567	620	20.667	50	6.125	27	47.914
002561	徐家汇	38629.69	33988	15012	1.415	13172	6.987	2879	4.862	2507	11.874	235	4.055	183	70.807
002562	兄弟科技	10803.85	11201	4765	1.346	4393	8.240	953	5.859	893	15.977	100	6.022	97	62.555
002563	森马服饰	7000.00	24594	13394	8.247	9949	21.965	680	6.398	468	12.711	47	4.571	56	46.108
002564	天沃科技	49876.89	43183	12092	0.916	18911	8.288	5268	7.036	5754	22.311	624	8.259	534	53.190
002565	上海绿新	68352.00	55110	14208	0.831	26548	8.551	6779	6.467	6578	17.831	614	5.898	383	60.422
002566	益盛药业	20465.87	23114	7615	1.430	10815	10.922	2187	7.097	2156	20.120	185	6.051	156	54.380
002567	唐人神	41973.60	15518	5152	0.395	7164	3.388	1331	2.113	1486	6.830	172	2.809	213	84.465
002568	百润股份	10861.00	4416	2673	0.506	1127	1.965	198	1.246	257	4.830	59	3.699	102	87.755
002569	步森股份	13794.28	10045	5464	1.312	3452	5.082	599	2.882	449	6.089	50	2.520	31	82.116
002570	贝因美	101946.56	52197	20932	0.746	20087	4.279	4785	3.149	5081	9.684	656	4.287	656	77.856
002571	德力股份	20545.07	25704	8515	1.502	11233	11.802	2701	8.707	2712	25.006	313	10.272	230	42.711
002572	索菲亚	25138.70	4942	2110	0.253	1786	1.738	470	1.315	336	2.660	67	1.798	173	92.236
002573	国电清新	53184.83	34433	16490	0.991	13178	4.999	2179	2.703	2083	7.474	230	2.849	273	80.984
002574	明牌珠宝	52800.00	52589	17227	1.273	24702	9.727	5296	6.621	4730	16.415	402	5.057	232	60.906
002575	群兴玩具	26360.00	14329	5479	0.656	6508	4.376	1080	2.716	1014	7.481	115	2.969	133	81.802
002576	通达动力	11315.70	8304	4726	1.564	2425	3.973	473	2.760	487	8.514	68	4.139	125	79.051
002577	雷柏科技	28125.25	14168	6782	0.660	5627	3.743	781	1.875	760	5.492	126	3.017	92	85.213
002578	闽发铝业	8903.00	7969	4747	1.639	2020	4.668	455	3.446	547	12.813	73	5.890	127	71.545
002579	中京电子	23364.00	20691	9656	1.278	7687	6.710	1544	4.400	1492	12.358	170	4.827	142	70.428
002580	圣阳股份	8243.95	9414	4545	2.283	2980	7.722	779	6.437	908	21.045	84	6.851	118	55.661
002581	万昌科技	9707.72	10783	5018	1.815	3673	8.058	931	6.444	947	18.268	110	7.879	104	57.536
002582	好想你	9248.88	17799	9012	3.082	6354	13.892	1246	8.824	1026	20.397	93	6.705	68	47.099
002583	海能达	37453.51	45061	15496	1.650	19771	11.260	4767	8.428	4307	21.391	447	8.018	273	49.253
002584	西陇化工	9378.16	8922	4284	1.410	2965	6.750	707	4.990	756	16.106	103	7.181	107	63.562
002585	双星新材	28021.38	22363	6891	0.854	9352	7.351	2765	6.607	2882	19.790	331	7.463	142	57.935
002586	围海股份	28079.37	16452	5548	0.665	6856	5.260	1792	4.212	1885	12.613	218	5.197	153	72.054
002587	奥拓电子	13966.60	14214	5165	1.299	5893	8.898	1358	6.464	1474	20.132	161	7.951	163	55.256
002588	史丹利	16502.50	18816	10534	2.052	6229	7.615	1082	4.339	813	8.891	58	2.401	100	74.702
002589	瑞康医药	14516.22	7636	3722	0.860	2767	3.912	521	2.375	491	6.401	52	2.384	83	84.069
002590	万安科技	18019.96	8314	3584	0.595	3235	3.607	680	2.453	680	7.097	67	2.466	68	83.783
002591	恒大高新	14914.03	14106	5562	1.306	5939	8.437	1246	5.501	1134	14.459	112	4.967	113	65.331
002592	八菱科技	10831.34	10415	4635	1.429	4118	7.947	848	5.129	720	12.168	48	3.073	46	70.254
002593	日上集团	13072.04	7800	3884	0.872	2622	3.905	509	2.563	601	8.710	73	3.786	111	80.164
002594	比亚迪	70611.09	67915	43159	1.865	18299	5.203	3188	3.006	2730	7.215	270	2.583	269	80.126
002595	豪迈科技	21839.64	21116	9166	1.584	8522	8.035	1611	4.922	1509	13.209	144	4.576	164	67.674
002596	海南瑞泽	15831.50	19370	8760	1.697	6788	9.234	1802	7.552	1734	21.044	178	7.588	108	52.885
002597	金禾实业	27548.78	11149	4029	0.434	4344	3.370	1063	2.563	1361	10.168	180	4.596	172	78.869
002598	山东章鼓	26377.97	24690	8421	0.945	10134	8.251	2777	6.990	2850	20.503	314	7.944	194	55.368

(二)二〇一四年底股东持股情况统计(续)

SHAREHOLDING DATA, End of 2014 (Continued)

托管流通股单位:万, 10 000

代码 Code	证券简称 Security	托管流通股数 Nego. Shs	股东总数 Holders	持股<1 000 股		持1 000~5 000 股		5 000~10 000		10 000~50 000		50 000~100 000		100 000 股以上	
				股东数 Holders	持股率 %	股东数 Holders	持股率 %	股东数 Holders	持股率 %	股东数 Holders	持股率 %	股东数 Holders	持股率 %	股东数 Holders	持股率 %
002599	盛通股份	8756.25	6382	3233	1.015	1967	4.806	517	3.842	544	11.630	62	4.938	59	73.770
002600	江粉磁材	18196.23	38647	16985	3.033	14453	16.963	3573	13.035	3154	32.639	320	11.791	162	22.540
002601	佰利联	16411.03	25505	12129	2.403	9312	11.898	2034	8.197	1799	20.512	149	6.012	82	50.978
002602	世纪华通	12597.75	13434	7576	1.976	3910	6.402	866	4.561	840	12.913	130	6.822	112	67.327
002603	以岭药业	41667.02	24365	11433	0.976	8732	4.403	1926	3.088	1847	8.562	248	4.007	179	78.965
002604	龙力生物	25810.66	25430	9251	1.375	10291	8.462	2645	6.766	2703	20.069	300	7.894	240	55.434
002605	姚记扑克	25458.05	39034	19916	2.734	14566	11.597	2549	6.469	1834	12.572	115	2.968	54	63.660
002606	大连电瓷	12050.00	13633	6123	1.339	4620	8.075	1235	6.805	1323	21.858	173	9.587	159	52.336
002607	亚夏汽车	19154.48	16257	5901	1.041	6853	7.594	1756	6.001	1510	14.942	140	4.911	97	65.510
002608	舜天船舶	32855.16	34412	14753	1.605	14484	8.917	2691	5.401	2192	12.019	186	3.725	106	68.333
002609	捷顺科技	13795.57	16314	7227	1.739	6367	9.639	1322	6.355	1177	16.124	117	5.598	104	60.545
002610	爱康科技	29775.00	25123	10840	1.223	9544	6.705	2185	4.862	2104	13.284	214	4.634	236	69.292
002611	东方精工	19653.39	12262	5232	0.799	4487	4.687	1040	3.531	1158	11.484	160	5.501	185	73.999
002612	朗姿股份	10446.15	11510	5860	1.756	3944	7.827	845	5.374	736	14.109	73	4.614	52	66.320
002613	北玻股份	21774.02	27235	11275	2.033	10815	10.483	2408	7.249	2281	19.972	289	9.003	167	51.260
002614	蒙发利	16136.39	29401	10716	2.561	13795	17.436	2545	10.412	2064	23.615	184	7.628	97	38.349
002615	哈尔斯	5137.95	8773	4751	2.685	2881	11.551	562	7.289	494	18.057	46	5.929	39	54.489
002616	长青集团	8140.00	7976	4835	1.656	2170	5.387	436	3.563	449	10.528	37	2.961	49	75.906
002617	露笑科技	14863.50	19501	11096	2.401	6352	8.725	1106	4.924	840	10.402	55	2.448	52	71.100
002618	丹邦科技	18264.00	10972	5303	0.927	3630	4.250	852	3.158	967	10.384	118	4.241	102	77.041
002619	巨龙管业	9681.90	9339	4917	1.564	2980	6.483	602	4.166	653	13.597	97	6.838	90	67.351
002620	瑞和股份	9103.78	9032	4827	2.643	2844	6.304	648	4.752	609	12.494	61	4.441	43	69.367
002621	大连三垒	5625.00	11784	4624	2.679	5231	18.202	973	11.290	827	27.386	86	10.188	43	30.254
002622	永大集团	9653.75	17868	10583	3.629	5561	11.522	886	6.035	753	14.480	51	3.383	34	60.951
002623	亚玛顿	16000.00	19476	10098	2.591	7255	8.123	1085	4.431	886	10.483	84	3.467	68	70.906
002624	金磊股份	16625.00	7457	3504	0.536	2387	3.082	635	2.583	728	8.653	109	4.488	94	80.657
002625	龙生股份	10060.43	6975	3087	0.798	2411	5.112	582	3.885	674	13.579	107	7.178	114	69.447
002626	金达威	28800.00	8380	3868	0.405	2908	2.147	659	1.531	714	4.935	104	2.503	127	88.480
002627	宜昌交运	13046.46	10394	4544	1.215	3764	6.017	969	4.896	938	13.677	101	5.237	78	68.958
002628	成都路桥	65577.72	60763	17201	0.947	25410	8.475	7478	7.475	8888	25.802	1051	10.793	735	46.509
002629	仁智油服	20907.47	31797	10685	1.807	13421	13.967	3598	11.468	3490	31.371	378	12.286	225	29.102
002630	华西能源	23408.04	26546	9580	1.613	10899	9.962	2664	7.544	2763	23.045	346	9.975	294	47.861
002631	德尔家居	32022.90	10004	3557	0.329	4488	2.675	791	1.637	918	5.821	119	2.530	131	87.009
002632	道明光学	13828.10	8390	4168	0.967	2730	4.214	637	3.048	729	10.366	67	3.314	59	78.091
002633	申科股份	8021.25	10766	5039	2.078	3559	9.754	895	7.480	1051	25.789	138	11.840	84	43.059
002634	棒杰股份	5578.13	6844	3627	1.874	2149	7.973	483	5.699	469	16.359	59	6.833	57	61.262
002635	安洁科技	9182.40	17559	9183	3.350	6053	13.990	1183	8.713	1010	20.579	83	6.284	47	47.084
002636	金安国纪	9476.57	16075	7072	2.525	5816	13.021	1468	10.098	1455	28.620	155	11.030	109	34.706
002637	赞宇科技	10871.45	10216	4497	1.039	3531	6.794	908	5.503	1001	18.188	129	8.173	150	60.304
002638	勤上光电	36538.83	35882	13499	1.323	15075	8.582	3333	6.012	3355	17.168	343	6.243	277	60.672
002639	雪人股份	12040.00	13927	9910	3.552	2747	4.192	495	2.702	560	9.547	99	5.815	116	74.193
002640	百圆裤业	9791.99	10554	7038	1.986	2748	5.479	400	2.686	316	5.905	27	1.812	25	82.133
002641	永高股份	34209.00	15088	4435	0.425	6817	3.993	1620	3.129	1832	10.657	241	4.817	143	76.979
002642	荣之联	16121.35	15530	8059	1.496	5072	6.570	1062	4.414	1058	12.908	127	5.346	152	69.265
002643	烟台万润	26757.21	13536	5142	0.639	5533	4.027	1246	3.034	1317	9.425	151	3.802	147	79.073
002644	佛慈制药	4774.00	9558	4673	2.997	3597	15.610	615	8.458	565	21.452	61	8.875	47	42.607
002645	华宏科技	4286.88	6776	3086	1.820	2507	11.235	473	7.191	566	26.526	88	13.593	56	39.635
002646	青青稞酒	45000.00	26977	14620	0.904	8482	3.857	1843	2.665	1717	7.152	154	2.308	161	83.114
002647	宏磊股份	7694.80	18507	10934	7.814	5456	14.204	938	8.341	981	25.360	121	10.824	77	33.457
002648	卫星石化	80000.00	29320	10308	0.457	12249	3.359	3084	2.556	3092	7.457	338	2.858	249	83.313
002649	博彦科技	6331.19	14786	7070	4.230	5445	18.118	1163	12.287	957	28.616	93	9.842	58	26.907
002650	加加食品	22439.23	18549	5673	0.927	8613	8.461	1835	5.394	1896	16.774	265	7.886	267	60.559
002651	利君股份	6140.00	9539	6152	3.821	2593	7.369	335	3.626	364	11.689	46	4.970	49	68.525
002652	扬子新材	4218.15	8916	4134	3.279	3205	15.749	762	11.835	708	31.165	58	9.309	49	28.663
002653	海思科	17864.25	19718	8303	1.653	7829	9.302	1656	6.149	1571	17.251	178	6.837	181	58.809
002654	万润科技	7124.00	9143	3383	1.459	3752	11.228	909	8.492	924	24.881	104	10.164	71	43.776

(二)二〇一四年底股东持股情况统计(续)

SHAREHOLDING DATA, End of 2014 (Continued)

托管流通股单位:万, 10 000

代码 Code	证券简称 Security	托管流通股数 Nego. Shs	股东总数 Holders	持股<1 000 股		持1 000~5 000 股		5 000~10 000		10 000~50 000		50 000~100 000		100 000 股以上	
				股东数 Holders	持股率 %	股东数 Holders	持股率 %	股东数 Holders	持股率 %	股东数 Holders	持股率 %	股东数 Holders	持股率 %	股东数 Holders	持股率 %
002655	共达电声	19962.00	35785	12460	2.200	15531	17.022	3930	13.076	3387	31.476	297	10.011	180	26.214
002656	卡奴迪路	5975.00	11312	4884	2.731	4348	15.086	971	10.701	929	29.944	114	12.756	66	28.783
002657	中科金财	6384.43	12974	8354	3.964	3412	10.842	586	6.147	500	14.616	61	6.614	61	57.817
002658	雪迪龙	7494.56	15136	7419	3.133	5518	14.648	1102	9.612	914	22.353	100	8.959	83	41.294
002659	中泰桥梁	14540.00	9718	3932	0.696	3324	4.670	871	3.966	1188	16.427	201	9.290	202	64.951
002660	茂硕电源	15511.38	21274	7110	1.523	8694	12.168	2488	10.730	2502	30.925	300	12.725	180	31.929
002661	克明面业	2155.75	7883	4493	6.727	2525	23.596	476	14.597	346	28.879	32	9.958	11	16.244
002662	京威股份	14999.36	13519	4665	0.966	5946	7.768	1227	5.368	1357	17.585	163	7.218	161	61.095
002663	普邦园林	25818.85	29840	10848	1.478	12630	10.248	2924	7.391	2909	21.259	286	7.410	243	52.213
002664	信质电机	7215.19	14564	7794	3.823	4945	14.120	888	8.202	804	20.896	64	6.088	69	46.872
002665	首航节能	12652.50	19241	10107	2.672	6742	10.426	1097	5.760	1034	15.725	117	6.276	144	59.140
002666	德联集团	11346.63	15863	5930	1.793	6982	12.427	1405	8.194	1328	22.127	131	7.744	87	47.715
002667	鞍重股份	2798.00	6633	3609	4.342	2052	15.063	475	11.312	417	27.945	44	10.573	36	30.766
002668	奥马电器	7235.00	17185	7689	3.722	6719	19.123	1398	12.615	1241	31.055	86	7.624	52	25.861
002669	康达新材	7226.78	13889	5121	2.418	6025	17.043	1380	12.707	1155	30.106	123	11.435	85	26.290
002670	华声股份	8020.98	14139	5587	2.489	5641	14.949	1430	11.776	1293	30.888	107	8.501	81	31.397
002671	龙泉股份	18395.65	21307	6708	1.420	9588	11.187	2322	8.345	2272	22.852	229	8.228	188	47.968
002672	东江环保	12657.33	10417	5629	1.385	3519	5.591	582	3.029	501	7.329	76	4.069	110	78.597
002673	西部证券	68761.12	56453	30025	1.371	17689	5.320	3855	3.748	4015	11.195	457	4.485	412	73.880
002674	兴业科技	12436.40	12228	5236	1.604	4622	7.339	1052	5.494	1094	16.790	136	7.383	88	61.390
002675	东诚药业	11869.20	9343	4535	1.431	3080	5.426	738	4.134	816	13.478	94	5.417	80	70.114
002676	顺威股份	4275.23	10770	5783	5.337	3677	16.287	674	10.366	545	23.806	53	8.096	38	36.109
002677	浙江美大	5000.00	16601	9200	6.193	5469	21.516	1018	13.330	815	28.587	52	7.053	47	23.321
002678	珠江钢琴	15279.56	16663	6831	1.390	6423	8.406	1502	6.406	1552	19.563	186	8.039	169	56.196
002679	福建金森	3467.98	9625	5013	4.064	3239	19.775	687	13.143	607	32.479	50	9.641	29	20.899
002680	黄海机械	2399.23	4313	2632	2.697	1139	9.608	235	6.580	244	20.087	20	5.840	43	55.187
002681	奋达科技	7500.00	21146	11059	4.678	7317	19.541	1384	12.392	1199	29.838	113	9.906	74	23.646
002682	龙洲股份	14334.31	20166	6808	1.995	8138	12.365	2272	10.453	2503	33.148	286	13.378	159	28.661
002683	宏大爆破	10400.74	9965	4327	1.478	3451	7.104	869	5.594	1004	18.106	161	10.597	153	57.122
002684	猛狮科技	5142.70	5993	3204	1.330	1645	6.817	438	5.830	551	21.885	75	9.897	80	54.240
002685	华东重机	9950.00	12406	6800	2.754	3515	7.044	841	5.636	980	19.900	140	9.403	130	55.263
002686	亿利达	6801.00	12412	4867	2.447	5201	15.952	1157	11.208	1035	28.515	86	8.356	66	33.522
002687	乔治白	7093.28	8535	3329	1.305	3516	9.885	737	6.883	784	21.072	87	8.523	82	52.332
002688	金河生物	11044.46	20004	7704	2.408	8247	16.073	1951	11.706	1862	30.909	155	9.855	85	29.049
002689	博林特	17095.19	15105	6153	1.617	5364	6.651	1305	5.047	1746	20.361	272	10.906	265	55.418
002690	美亚光电	11096.06	7775	3977	1.272	2538	4.794	510	3.073	554	10.001	77	4.751	119	76.109
002691	石中装备	6608.98	15285	7411	3.447	5466	16.996	1212	12.043	1044	28.952	84	8.288	68	30.274
002692	远程电缆	10792.58	11101	4411	1.427	4442	8.779	998	6.046	1005	18.127	133	8.556	112	57.066
002693	双成药业	13371.20	13826	5238	1.279	5482	8.605	1382	6.834	1421	20.597	169	8.509	134	54.176
002694	顾地科技	12800.40	23613	7130	2.075	10846	18.164	2779	14.244	2516	36.065	223	11.444	119	18.008
002695	煌上煌	4293.65	12351	6534	5.363	4380	19.944	759	11.630	605	26.418	38	6.031	35	30.615
002696	百洋股份	7990.92	13532	4920	2.076	5799	15.184	1349	11.328	1258	29.437	138	11.630	68	30.345
002697	红旗连锁	30798.89	61819	20720	2.584	28418	19.268	6290	13.291	5644	32.558	483	10.273	264	22.026
002698	博实股份	10692.99	11148	5269	1.613	4019	7.883	902	5.542	808	13.921	80	5.017	70	66.024
002699	美盛文化	6941.00	11412	6000	2.757	3873	11.265	712	6.719	657	18.177	91	8.976	79	52.107
002700	新疆浩源	9564.16	22156	10816	3.863	8089	17.481	1595	11.074	1468	28.592	103	6.913	85	32.076
002701	奥瑞金	32411.50	44061	15772	1.857	18641	12.251	4420	9.049	4371	25.619	493	10.158	364	41.066
002702	海欣食品	6140.00	6005	2608	1.147	2227	7.174	466	5.055	528	17.365	67	7.181	109	62.078
002703	浙江世宝	1500.00	4115	2477	4.183	1211	16.467	224	9.751	164	19.133	22	10.545	17	39.921
002705	新宝股份	7599.95	20318	9605	4.602	7480	20.560	1606	13.956	1438	34.404	128	11.103	61	15.376
002706	良信电器	2154.00	12114	7793	11.855	3477	31.077	506	15.414	313	24.709	17	5.176	8	11.769
002707	众信旅游	1457.50	5840	4539	8.645	995	13.299	158	6.978	117	14.920	7	3.210	24	52.948
002708	光洋股份	4648.00	15025	7621	6.018	5467	24.440	1031	14.863	821	31.842	63	9.201	22	13.636
002709	天赐材料	3010.50	11084	6230	6.774	3626	24.456	664	14.728	509	32.188	37	7.799	18	14.055
002711	欧浦钢网	3752.75	11791	7072	6.258	3545	19.294	618	10.833	483	23.200	51	8.794	22	31.621
002712	思美传媒	2132.99	9078	5866	9.207	2473	22.845	394	12.189	306	24.950	24	7.870	15	22.939

(二)二〇一四年底股东持股情况统计(续)

SHAREHOLDING DATA, End of 2014 (Continued)

托管流通股单位:万, 10 000

代码 Code	证券简称 Security	托管流通股数 Nego. Shs	股东总数 Holders	持股<1 000 股		持1 000~5 000 股		5 000~10 000		10 000~50 000		50 000~100 000		100 000 股以上	
				股东数 Holders	持股率 %	股东数 Holders	持股率 %	股东数 Holders	持股率 %	股东数 Holders	持股率 %	股东数 Holders	持股率 %	股东数 Holders	持股率 %
002713	东易日盛	3120.42	8312	5552	5.506	2069	13.162	363	7.712	276	15.999	25	5.150	27	52.471
002714	牧原股份	6050.00	5136	3236	1.705	1361	4.318	242	2.655	209	7.017	28	3.288	60	81.017
002715	登云股份	2300.00	11240	6793	9.355	3463	30.619	529	15.351	427	32.661	19	5.440	9	6.574
002716	金贵银业	5719.21	18000	9050	5.402	6584	23.778	1237	14.390	1010	31.773	75	8.807	44	15.850
002717	岭南园林	4071.70	16594	9120	9.451	5772	29.084	976	15.883	660	28.212	42	7.189	24	10.180
002718	友邦吊顶	1310.00	6719	4447	10.781	1765	26.877	268	13.869	218	32.166	18	8.607	3	7.701
002719	麦趣尔	2290.00	9517	5361	8.175	3112	27.284	587	16.905	411	31.472	35	10.052	11	6.112
002721	金一文化	4181.25	14399	8046	6.400	4728	23.703	857	13.707	696	30.922	51	8.392	21	16.876
002722	金轮股份	3360.00	14156	8321	7.731	4488	27.589	769	15.269	519	27.275	41	8.003	18	14.133
002723	金莱特	2335.00	10924	6302	8.912	3576	31.173	591	16.809	421	31.943	28	8.151	6	3.012
002724	海洋王	5000.00	27542	17649	13.982	7868	31.838	1134	15.037	838	30.097	39	4.987	14	4.059
002725	跃岭股份	2500.00	12050	6849	9.505	4065	32.292	685	18.069	426	31.031	20	5.424	5	3.679
002726	龙大肉食	5459.00	19592	11001	7.058	6498	24.223	1122	13.559	873	28.901	58	6.840	40	19.419
002727	一心堂	6510.00	26218	16408	8.915	7608	23.094	1209	12.198	883	24.161	59	5.975	51	25.657
002728	台城制药	2500.00	12463	8154	11.456	3398	25.970	506	13.327	371	25.981	19	5.432	15	17.834
002729	好利来	1668.00	10304	6850	14.908	2848	33.181	349	13.661	240	25.748	13	5.048	4	7.453
002730	电光科技	3667.00	19066	11041	11.947	6408	34.401	953	16.783	636	29.905	20	3.495	8	3.468
002731	萃华珠宝	3768.00	20056	12667	13.077	5843	30.613	866	15.162	629	29.371	39	6.589	12	5.189
002732	燕塘乳业	3935.00	27212	20088	21.374	5768	27.696	736	12.314	570	26.696	35	5.603	15	6.318
002733	雄韬股份	3400.00	23677	17534	22.727	4928	27.791	715	13.983	467	23.844	24	4.371	9	7.284
002735	王子新材	2000.00	12916	9656	20.793	2667	23.916	308	10.115	260	23.176	15	5.084	10	16.916
002736	国信证券	120000.00	607575	407782	16.989	180376	22.966	19311	9.974	1	0.002	1	0.008	104	50.060
002737	葵花药业	3650.00	64351	63186	86.491	1099	3.011	3	0.064	23	1.761	38	7.779	2	0.893
002738	中矿资源	3000.00	52101	50170	83.612	1878	6.260			15	2.168	38	7.960		
150001	瑞福进取	360788.90	55957	17388	0.136	15083	1.120	6783	1.341	11580	6.873	2227	4.190	2896	86.340
150008	瑞和小康	6365.85	2424	811	0.329	680	2.741	329	3.636	476	16.003	71	7.613	57	69.678
150009	瑞和远见	6365.85	2833	884	0.372	746	3.076	371	4.112	617	21.177	108	11.342	107	59.922
150012	双禧A	71026.48	2116	619	0.022	297	0.102	170	0.164	446	1.432	158	1.523	426	96.757
150013	双禧B	106539.72	14203	4207	0.094	2643	0.599	1638	1.045	3537	7.216	871	5.439	1307	85.607
150016	合润A	1437.85	1221	778	0.422	171	3.456	74	3.873	154	23.486	15	7.172	29	61.591
150017	合润B	2156.78	1649	962	0.287	201	2.502	125	3.779	271	26.611	45	13.422	45	53.399
150018	银华稳进	519912.57	4389	1213	0.005	724	0.029	409	0.050	1110	0.442	304	0.387	629	99.087
150019	银华锐进	519912.57	71023	17747	0.080	12527	0.545	6990	0.886	19901	8.327	5595	7.177	8263	82.986
150020	汇利A	35445.17	760	236	0.015	154	0.117	62	0.133	161	1.101	45	0.936	102	97.698
150021	汇利B	15190.79	1005	285	0.048	214	0.344	114	0.525	207	2.842	69	3.306	116	92.936
150022	申万收益	255289.89	4788	692	0.007	546	0.049	373	0.095	1377	1.217	545	1.436	1255	97.197
150023	申万进取	255289.89	30600	7706	0.074	5200	0.468	2712	0.710	8592	7.371	2441	6.454	3949	84.923
150027	添利B	89707.50	677	219	0.010	69	0.017	39	0.030	107	0.255	38	0.294	205	99.395
150028	信诚500A	37479.06	583	249	0.012	133	0.085	54	0.093	103	0.633	18	0.354	26	98.823
150029	信诚500B	56218.59	10806	2891	0.107	1647	0.687	1075	1.272	3187	12.258	887	10.484	1119	75.192
150030	银华金利	37788.50	4238	1266	0.116	1852	1.094	528	0.936	490	2.317	57	0.980	45	94.558
150031	银华鑫利	37788.50	14473	4796	0.304	4069	2.588	1662	3.004	2759	15.253	556	9.819	631	69.031
150032	多利优先	3278.07	448	180	0.122	82	0.618	36	0.790	95	6.171	22	4.436	33	87.862
150033	多利进取	819.52	867	372	0.868	200	5.462	90	7.299	172	42.008	18	15.954	15	28.410
150034	聚利A	91083.25	691	92	0.003	64	0.016	52	0.043	151	0.372	68	0.533	264	99.034
150035	聚利B	42582.91	1592	269	0.015	240	0.134	167	0.259	468	2.472	153	2.434	295	94.687
150036	建信稳健	1491.62	887	189	0.424	249	4.163	120	5.343	261	35.655	37	16.336	31	38.079
150037	建信进取	2237.43	977	227	0.241	223	2.370	138	4.070	280	26.052	70	20.179	39	47.088
150039	鼎利A	2424.06	428	163	0.221	107	0.965	31	0.822	90	7.020	17	4.640	20	86.332
150040	鼎利B	1038.88	338	113	0.269	113	2.657	54	3.500	41	7.753	9	6.057	8	79.764
150042	利鑫B	19103.32	265	52	0.006	27	0.031	21	0.079	87	0.972	22	0.826	56	98.085
150047	银华瑞吉	600.73	212	74	0.290	65	2.460	25	2.728	36	11.414	4	5.041	8	78.067
150048	银华瑞祥	2402.90	388	122	0.141	95	0.997	45	1.341	101	8.229	11	3.269	14	86.022
150049	消费收益	1867.24	975	293	0.405	258	4.246	127	5.064	234	28.824	35	12.500	28	48.962
150050	消费进取	1867.24	1192	317	0.466	330	4.866	151	5.776	315	36.172	49	18.782	30	33.938
150051	信诚300A	33115.29	1068	189	0.014	156	0.107	98	0.196	287	1.974	92	1.974	246	95.735

(二)二〇一四年底股东持股情况统计(续)

SHAREHOLDING DATA, End of 2014 (Continued)

托管流通股单位:万, 10 000

代码 Code	证券简称 Security	托管流通股数 Nego. Shs	股东总数 Holders	持股<1 000 股		持1 000~5 000 股		5 000~10 000		10 000~50 000		50 000~100 000		100 000 股以上	
				股东数 Holders	持股率 %	股东数 Holders	持股率 %	股东数 Holders	持股率 %	股东数 Holders	持股率 %	股东数 Holders	持股率 %	股东数 Holders	持股率 %
150052	信诚300B	33115.29	6133	1269	0.088	1138	0.830	764	1.545	1970	12.521	446	8.904	546	76.111
150053	泰达稳健	1010.48	442	109	0.335	117	2.831	57	3.769	114	22.528	19	12.634	26	57.904
150054	泰达进取	1515.72	427	144	0.257	109	1.733	51	2.201	92	13.457	14	6.314	17	76.037
150055	工银500A	514.32	397	130	0.734	94	4.078	58	7.351	96	37.212	11	13.934	8	36.692
150056	工银500B	771.48	537	144	0.469	130	3.954	67	5.620	172	45.861	9	7.932	15	36.164
150057	久兆稳健	682.84	213	73	0.250	75	2.467	18	1.921	39	10.435	4	3.216	4	81.710
150058	久兆积极	1024.27	483	118	0.241	106	2.507	80	5.254	136	26.308	23	14.906	20	50.785
150059	银华金瑞	10801.85	310	133	0.024	53	0.113	26	0.167	46	0.873	6	0.369	46	98.454
150060	银华鑫瑞	16202.77	5944	2415	0.291	1196	1.884	566	2.452	1217	16.214	279	11.471	271	67.688
150064	同瑞A	83.19	173	102	3.531	32	8.448	11	9.482	25	57.045	3	21.493		
150065	同瑞B	124.78	196	109	2.792	28	4.274	21	11.319	35	55.658	2	10.194	1	15.763
150066	互利A	225.47	200	55	0.515	57	6.166	28	7.923	49	41.349	9	29.028	2	15.020
150067	互利B	96.63	136	43	0.989	38	9.636	20	12.159	34	70.119	1	7.098		
150068	双翼B	13125.89	214	30	0.004	25	0.039	8	0.038	50	0.858	32	1.595	69	97.464
150069	双力A	807.32	245	74	0.155	63	1.759	31	2.200	58	12.881	9	6.521	10	76.484
150070	双力B	807.32	499	154	0.258	119	3.413	66	5.055	125	33.232	20	17.254	15	40.788
150071	盛世A	4927.65	292	35	0.013	32	0.174	34	0.500	74	3.263	44	5.890	73	90.159
150072	盛世B	4927.65	1774	292	0.191	400	2.067	233	3.237	628	26.639	123	17.104	98	50.761
150073	诺安稳健	444.75	300	86	0.608	67	3.793	52	8.144	69	30.783	17	24.354	9	32.319
150075	诺安进取	667.13	492	141	0.430	131	4.421	68	7.110	120	37.122	21	20.388	11	30.530
150076	浙商稳健	1109.36	229	64	0.145	33	0.695	25	1.449	73	12.704	10	6.408	24	78.600
150077	浙商进取	1109.36	561	153	0.367	135	2.903	61	3.675	158	28.748	30	17.680	24	46.627
150078	回报B	14021.89	310	56	0.008	37	0.061	39	0.207	71	1.115	40	2.024	67	96.585
150080	双佳B	7443.06	102	18	0.005	14	0.058	4	0.040	17	0.567	14	1.341	35	97.989
150081	双盈B	6939.78	279	48	0.019	39	0.147	22	0.218	87	2.955	20	1.822	63	94.839
150082	信达利B	2969.12	297	46	0.037	43	0.356	33	0.794	103	7.321	30	6.410	42	85.082
150083	广发100A	2854.73	367	105	0.093	55	0.386	26	0.603	111	9.365	37	7.874	33	81.678
150084	广发100B	2854.73	1174	281	0.266	271	2.202	143	3.170	344	26.123	77	17.226	58	51.013
150085	中小板A	91720.10	748	98	0.003	68	0.017	53	0.040	213	0.535	87	0.666	229	98.739
150086	中小板B	91720.10	19004	2290	0.074	3262	0.885	2570	1.850	7078	16.928	1835	13.282	1969	66.981
150087	信用B	15000.70	2											2	100.000
150088	金鹰500A	218.46	315	214	1.453	44	4.251	15	4.787	35	37.626	2	5.941	5	45.942
150089	金鹰500B	218.46	251	117	0.912	54	5.705	27	7.634	45	45.225	5	16.499	3	24.025
150090	万家创A	875.76	239	68	0.161	34	0.972	31	2.461	70	19.328	21	15.325	15	61.753
150091	万家创B	875.76	375	99	0.297	88	2.565	48	3.574	109	24.742	15	12.047	16	56.776
150092	诺德300A	610.82	316	98	0.303	70	2.276	37	3.878	91	31.007	7	8.126	13	54.410
150093	诺德300B	610.82	313	179	0.215	45	1.816	24	2.462	49	17.599	8	8.827	8	69.081
150094	泰信400A	203.15	117	39	0.522	23	2.614	19	6.619	25	25.249	7	22.181	4	42.815
150095	泰信400B	203.15	146	39	0.321	41	5.248	25	8.334	32	29.109	4	13.165	5	43.822
150096	商品A	89448.30	479	98	0.002	33	0.009	32	0.026	131	0.379	36	0.260	149	99.325
150097	商品B	89448.30	13071	2125	0.062	2188	0.578	1422	1.042	4388	10.839	1242	9.187	1706	78.292
150098	同庆800A	27094.87	5863	2132	0.195	1598	1.518	730	1.913	1084	8.813	177	4.502	142	83.059
150099	同庆800B	40642.31	7899	2334	0.127	1626	1.117	854	1.495	2034	11.287	486	8.150	565	77.824
150100	资源A	69553.38	1420	211	0.007	148	0.049	133	0.128	390	1.155	151	1.443	387	97.218
150101	资源B	69553.38	18740	3686	0.145	4058	1.428	2602	2.467	5896	17.635	1286	12.199	1212	66.127
150102	利众B	11914.12	134	29	0.005	23	0.050	10	0.062	24	0.382	17	0.814	31	98.687
150104	华安300A	1730.14	238	112	0.047	26	0.387	14	0.502	56	8.344	13	4.803	17	85.918
150105	华安300B	1730.14	812	209	0.216	187	2.650	100	3.737	239	29.969	43	16.093	34	47.335
150106	易基稳健	1100.90	128	50	0.066	20	0.362	16	0.911	34	6.815	4	2.469	4	89.377
150107	易基进取	1100.90	647	192	0.284	127	2.850	94	5.725	179	34.581	32	18.516	23	38.044
150108	同辉100A	6388.63	334	92	0.021	53	0.216	40	0.429	100	3.489	26	2.823	23	93.021
150109	同辉100B	6388.63	385	184	0.033	55	0.200	30	0.300	72	2.193	23	2.238	21	95.037
150110	华商500A	1905.54	457	199	0.060	35	0.386	32	1.107	126	13.372	20	7.582	45	77.494
150111	华商500B	2858.30	870	272	0.110	176	1.529	112	2.623	247	18.273	39	9.922	24	67.543
150112	工银100A	960.88	279	107	0.241	65	1.561	30	2.066	57	13.122	12	8.072	8	74.938
150113	工银100B	960.88	425	107	0.306	105	2.690	49	3.216	119	29.066	24	16.577	21	48.144

(二)二〇一四年底股东持股情况统计(续)

SHAREHOLDING DATA, End of 2014 (Continued)

托管流通股单位:万, 10 000

代码 Code	证券简称 Security	托管流通股数 Nego. Shs	股东总数 Holders	持股<1 000 股		持1 000~5 000 股		5 000~10 000		10 000~50 000		50 000~100 000		100 000 股以上	
				股东数 Holders	持股率 %	股东数 Holders	持股率 %	股东数 Holders	持股率 %	股东数 Holders	持股率 %	股东数 Holders	持股率 %	股东数 Holders	持股率 %
150114	惠 裕 B	13071.18	179	21	0.001	17	0.031	10	0.056	31	0.611	30	1.388	70	97.912
150117	房地产A	84046.28	654	76	0.002	69	0.021	83	0.071	192	0.491	61	0.468	173	98.947
150118	房地产B	84046.28	8968	1795	0.054	1717	0.487	1149	0.894	2611	6.457	656	5.113	1040	86.995
150120	鼎利进取	2569.40	113	25	0.025	23	0.213	7	0.159	20	1.754	10	2.331	28	95.519
150121	银河优先	5039.00	534	76	0.030	45	0.225	34	0.430	204	9.256	69	9.463	106	80.595
150122	银河进取	5039.00	2066	354	0.231	490	2.291	312	4.066	662	27.882	136	17.534	112	47.996
150123	建信50A	29471.16	1140	138	0.010	133	0.131	94	0.224	451	3.824	111	2.610	213	93.200
150124	建信50B	29471.16	2486	402	0.031	354	0.298	256	0.583	945	7.486	205	4.659	324	86.941
150127	双 增 B	2498.69	115	24	0.015	12	0.138	8	0.225	45	4.142	10	2.739	16	92.741
150128	工银增B	17287.67	476	97	0.017	113	0.156	57	0.233	123	1.599	24	0.925	62	97.071
150129	丰利债B	22045.61	111	18	0.002	25	0.020	7	0.025	33	0.350	7	0.222	21	99.381
150130	医 药 A	432058.09	2582	184	0.001	202	0.011	166	0.027	833	0.460	273	0.437	924	99.064
150131	医 药 B	432058.09	54764	4827	0.042	9555	0.549	7356	1.137	20779	10.413	5298	8.090	6949	79.768
150132	元 盛 B	68993.31	1152	100	0.002	51	0.016	31	0.030	187	0.628	336	2.777	447	96.547
150133	德 信 A	450.57	122	39	0.074	13	0.600	10	1.473	38	18.163	9	11.936	13	67.754
150134	德 信 B	193.10	203	64	0.623	47	5.846	23	7.991	64	61.935	4	13.092	1	10.513
150137	宝 利 B	59893.80	1213	75	0.002	50	0.020	43	0.051	279	1.391	322	3.319	444	95.217
150138	银华800A	211.26	80	27	0.233	18	1.858	7	2.236	21	25.982	2	5.993	5	63.700
150139	银华800B	211.26	165	50	0.467	46	4.994	23	7.365	35	36.734	5	14.904	6	35.535
150140	国金300A	1643.43	257	46	0.085	38	0.613	24	0.970	90	12.468	31	12.047	28	73.818
150141	国金300B	1643.43	585	99	0.179	150	2.072	94	3.673	171	21.717	38	15.230	33	57.131
150142	互利债B	2032.52	648	84	0.167	167	2.068	108	3.533	214	21.841	32	10.311	43	62.079
150143	转债A级	3665.37	451	89	0.064	56	0.359	40	0.730	154	9.018	46	8.602	66	81.228
150144	转债B级	1570.87	901	203	0.375	269	4.009	122	5.197	257	34.690	20	8.682	30	47.048
150145	300高贝A	10100.36	550	56	0.014	55	0.128	46	0.310	203	4.603	70	4.667	120	90.278
150146	300高贝B	10100.36	2086	334	0.093	501	1.156	264	1.729	677	14.121	160	10.406	150	72.496
150147	同 利 B	25080.27	105	44	0.004	29	0.022	12	0.031	14	0.110	5	0.112	1	99.720
150148	800医药A	53872.58	1532	145	0.009	194	0.080	106	0.124	561	2.537	164	2.013	362	95.238
150149	800医药B	53872.58	9821	893	0.061	1835	0.847	1362	1.673	3782	15.320	941	11.646	1008	70.453
150150	800有色A	50506.53	1166	108	0.007	122	0.056	91	0.118	389	1.795	134	1.754	322	96.270
150151	800有色B	50506.53	11417	1504	0.106	2454	1.181	1711	2.251	3861	16.188	864	11.386	1023	68.889
150152	创业板A	125303.76	2279	335	0.007	269	0.048	191	0.095	686	1.221	213	1.108	585	97.520
150153	创业板B	125303.76	28443	4252	0.106	5723	1.091	3912	2.061	9892	16.824	2216	11.640	2448	68.277
150154	惠 丰 B	5137.20	182	22	0.012	35	0.152	15	0.229	58	2.563	20	2.544	32	94.500
150156	中银互B	20175.46	200	30	0.004	53	0.054	29	0.096	56	0.527	11	0.384	21	98.934
150157	800金融A	297360.39	3219	413	0.005	571	0.046	360	0.079	839	0.624	305	0.687	731	98.560
150158	800金融B	297360.39	33937	4340	0.052	6385	0.527	4328	0.972	11152	8.123	3096	7.028	4636	83.298
150160	通 福 B	2338.65	74	18	0.021	16	0.154	9	0.276	20	1.540	4	1.068	7	96.942
150161	惠 鑫 B	4317.58	441	67	0.042	71	0.387	62	0.940	144	7.411	41	6.618	56	84.602
150164	可转债A	2707.82	510	79	0.059	73	0.638	58	1.426	195	15.846	45	11.109	60	70.922
150165	可转债B	1160.49	826	201	0.564	245	5.101	115	6.193	223	39.538	20	12.001	22	36.601
150167	银华300A	5009.12	662	218	0.096	144	0.677	69	0.966	141	6.420	41	5.345	49	86.497
150168	银华300B	5009.12	1752	392	0.222	431	2.156	215	2.844	502	21.375	114	15.159	98	58.243
150169	恒 生 A	6471.19	824	103	0.034	109	0.353	71	0.709	289	10.552	96	9.896	156	78.456
150170	恒 生 B	6471.19	2172	353	0.158	488	1.800	304	3.122	739	25.108	149	15.014	139	54.799
150171	证 券 A	917044.83	8779	1173	0.005	1523	0.039	896	0.064	2463	0.602	774	0.559	1950	98.732
150172	证 券 B	917044.83	116380	15325	0.065	25451	0.669	15160	1.109	37155	8.813	9774	7.181	13515	82.163
150173	中证TMTA	2586.83	242	36	0.057	50	0.471	29	0.713	79	6.118	17	3.904	31	88.737
150174	中证TMTB	2586.83	330	51	0.080	80	0.730	44	1.112	107	8.702	19	4.837	29	84.538
150175	银华H股A	2191.25	334	50	0.071	36	0.363	25	0.728	153	17.761	29	8.659	41	72.417
150176	银华H股B	2191.25	587	114	0.137	112	1.249	72	2.190	191	20.627	58	16.648	40	59.147
150177	证 保 A	118532.63	2681	323	0.008	320	0.060	206	0.109	971	1.828	284	1.553	577	96.442
150178	证 保 B	118532.63	14671	2184	0.066	3280	0.651	1883	1.037	4597	8.279	1110	6.140	1617	83.827
150179	信 息 A	18077.60	911	102	0.013	104	0.119	70	0.252	346	4.376	102	3.716	187	91.524
150180	信 息 B	18077.60	5418	735	0.133	1239	1.696	848	3.110	1862	21.209	357	12.907	377	60.945
150181	军 工 A	551165.48	6566	927	0.005	1040	0.043	540	0.065	2142	0.864	611	0.733	1306	98.289

(二)二〇一四年底股东持股情况统计(续)

SHAREHOLDING DATA, End of 2014 (Continued)

托管流通股单位:万, 10 000

代码 Code	证券简称 Security	托管流通股数 Nego. Shs	股东总数 Holders	持股<1 000 股		持1 000~5 000 股		5 000~10 000		10 000~50 000		50 000~100 000		100 000 股以上	
				股东数 Holders	持股率 %	股东数 Holders	持股率 %	股东数 Holders	持股率 %	股东数 Holders	持股率 %	股东数 Holders	持股率 %	股东数 Holders	持股率 %
150182	军工B	551165.48	92211	11120	0.078	20249	0.894	12879	1.552	32075	12.423	7251	8.706	8637	76.346
150184	环保A	159066.80	2383	280	0.005	320	0.047	192	0.079	768	1.047	256	1.056	567	97.766
150185	环保B	159066.80	33728	3550	0.084	7303	1.123	5128	2.103	12308	16.210	2614	10.741	2825	69.739
150186	SW军工A	48476.14	1319	198	0.011	178	0.078	91	0.121	440	2.065	111	1.525	301	96.200
150187	SW军工B	48476.14	11921	1581	0.113	2575	1.303	1705	2.319	4186	18.528	898	12.217	976	65.519
150188	转债优先	61074.82	1016	138	0.005	70	0.025	49	0.053	286	1.205	139	1.506	334	97.205
150189	转债进取	26174.92	6173	889	0.120	1605	1.516	859	2.163	1968	15.977	395	10.240	457	69.984
150190	NCF环保A	78033.91	1377	166	0.005	119	0.034	69	0.057	502	1.600	201	1.611	320	96.692
150191	NCF环保B	78033.91	12362	1224	0.053	2115	0.682	1651	1.418	4920	13.599	1158	9.740	1294	74.508
150192	地产A	41593.70	741	106	0.007	82	0.046	69	0.108	240	1.207	66	1.026	178	97.605
150193	地产B	41593.70	8562	1347	0.107	1948	1.123	1256	1.971	2755	13.554	580	9.093	676	74.151
150194	互联网A	32635.91	1379	196	0.018	257	0.180	137	0.269	434	2.861	155	3.057	200	93.615
150195	互联网B	32635.91	7635	913	0.095	1712	1.276	1104	2.225	2753	17.451	536	10.756	617	68.197
150198	食品A	76238.91	1049	85	0.003	82	0.024	59	0.050	458	1.478	141	1.202	224	97.243
150199	食品B	76238.91	12799	1145	0.054	2401	0.790	1927	1.669	4890	13.733	1116	9.407	1320	74.347
150200	券商A	295415.08	5899	714	0.008	853	0.063	523	0.114	1919	1.446	628	1.405	1262	96.963
150201	券商B	295415.08	44476	5930	0.075	9122	0.744	5888	1.318	14813	10.911	3714	8.383	5009	78.569
150203	传媒A	19197.36	718	73	0.011	65	0.075	39	0.131	294	3.704	102	3.462	145	92.618
150204	传媒B	19197.36	3414	275	0.062	652	0.822	431	1.514	1350	15.938	333	11.510	373	70.154
150205	国防A	81712.54	2561	290	0.012	336	0.090	194	0.155	872	2.367	295	2.378	574	94.999
150206	国防B	81712.54	15449	1464	0.071	2956	0.880	2117	1.734	5911	16.050	1456	12.036	1545	69.228
150207	300地产A	2852.14	308	28	0.020	38	0.251	34	0.787	124	10.982	33	7.348	51	80.612
150208	300地产B	2852.14	736	121	0.137	153	1.297	104	2.424	252	19.263	56	13.314	50	63.565
150209	国企改A	180424.18	13080	634	0.004	287	0.037	239	0.085	6277	9.257	2728	9.030	2915	81.587
150210	国企改B	180424.18	18718	43	0.000	56	0.008	39	0.015	10267	15.583	4478	14.594	3835	69.800
159001	保证金	1532.63	6252	4834	4.507	967	13.236	244	10.323	173	18.470	14	5.532	20	47.931
159003	招商快线	4301.62	6045	2718	2.037	2117	10.485	556	8.508	553	23.812	51	7.297	50	47.861
159901	深100ETF	251096.75	49564	16524	0.158	15984	1.502	6103	1.637	8740	6.996	1219	3.234	994	86.474
159902	中小板	42142.68	24112	7278	0.426	7144	3.966	3050	4.741	5248	24.593	772	11.936	620	54.337
159903	深成ETF	160375.45	12120	1980	0.031	1818	0.303	1841	0.821	4233	6.347	1244	5.418	1004	87.080
159905	深红利	80644.40	1168	210	0.007	233	0.063	127	0.103	421	1.062	83	0.662	94	98.102
159906	深成长	100363.97	1114	365	0.007	301	0.055	103	0.065	247	0.470	46	0.301	52	99.102
159907	中小300	29659.88	1984	432	0.067	488	0.479	319	0.849	538	4.360	123	2.988	84	91.257
159908	深F200	11672.90	1403	170	0.028	306	0.539	186	0.971	580	9.283	97	5.073	64	84.106
159909	深TMT	1727.14	536	392	0.664	85	1.051	27	1.032	26	2.846	5	1.700	1	92.707
159910	深F120	19790.61	735	99	0.009	135	0.145	80	0.266	296	3.213	78	2.459	47	93.907
159911	民营ETF	2327.25	856	246	0.339	274	3.003	119	3.611	181	15.879	23	6.627	13	70.541
159912	深300ETF	7034.90	1277	379	0.094	376	0.971	100	0.893	307	8.981	55	4.969	60	84.092
159913	深价值	3932.97	1021	799	0.250	112	0.460	24	0.397	63	3.332	7	1.306	16	94.255
159915	创业板	81545.49	12861	3277	0.090	2947	0.846	1647	1.316	3556	8.944	725	5.827	709	82.978
159916	深F60	7906.60	234	65	0.023	74	0.225	39	0.322	46	1.138	7	0.578	3	97.714
159917	中小成长	2413.29	770	218	0.195	194	1.615	87	2.348	218	18.235	29	8.422	24	69.185
159918	中创400	7756.13	295	65	0.025	72	0.217	41	0.357	89	2.595	13	1.140	15	95.666
159919	300 ETF	1245790.65	22489	4075	0.009	5892	0.125	3417	0.192	6590	1.155	1162	0.633	1353	97.884
159920	恒生ETF	13555.92	2003	424	0.064	511	0.815	259	1.239	585	8.484	130	6.174	94	83.223
159921	中小等权	330.52	153	44	0.332	37	1.950	20	4.585	38	24.977	9	18.232	5	49.925
159922	500 ETF	6973.19	1687	389	0.158	603	2.151	273	2.687	353	10.190	45	4.346	24	80.468
159923	100 ETF	33728.58	5424	862	0.092	1449	0.996	774	1.511	1690	10.177	321	6.278	328	80.946
159924	300等权	12451.59	1026	72	0.009	131	0.264	119	0.675	435	8.113	142	7.632	127	83.308
159925	南方300	169719.95	34174	12688	0.421	9878	1.550	4762	2.146	5429	6.962	839	3.437	578	85.484
159926	国债ETF	48.27	115	107	3.822	4	0.994	3	3.994					1	91.190
159927	A300ETF	2419.22	1086	197	0.296	272	3.156	193	5.852	328	29.284	54	15.178	42	46.234
159928	消费ETF	8315.73	951	138	0.031	220	0.544	113	0.853	308	7.332	85	6.196	87	85.043
159929	医药ETF	13120.42	2976	412	0.084	674	1.172	385	1.883	1010	15.588	247	12.117	248	69.157
159930	能源ETF	4289.82	1119	145	0.090	240	1.087	150	2.353	406	20.268	96	15.274	82	60.928
159931	金融ETF	15282.85	3791	578	0.112	871	1.336	571	2.424	1259	17.099	275	11.670	237	67.358

(二)二〇一四年底股东持股情况统计(续)

SHAREHOLDING DATA, End of 2014 (Continued)

托管流通股单位:万, 10 000

代码 Code	证券简称 Security	托管流通股数 Nego. Shs	股东总数 Holders	持股<1 000 股		持1 000~5 000 股		5 000~10 000		10 000~50 000		50 000~100 000		100 000 股以上	
				股东数 Holders	持股率 %	股东数 Holders	持股率 %	股东数 Holders	持股率 %	股东数 Holders	持股率 %	股东数 Holders	持股率 %	股东数 Holders	持股率 %
159932	500深ETF	360.61	189	44	0.473	43	3.139	32	6.324	54	32.801	12	24.522	4	32.741
159933	金地ETF	130137.89	1960	516	0.010	465	0.077	247	0.129	485	0.799	124	0.654	123	98.331
159934	黄金ETF	466.26	556	222	1.415	184	9.527	57	8.436	74	28.742	8	11.345	11	40.534
159935	景顺500	3657.30	180	34	0.016	33	0.192	18	0.343	53	2.928	16	3.024	26	93.497
159936	可选消费	1615.61	331	46	0.038	83	1.015	36	1.552	111	13.504	31	11.924	24	71.967
159937	博时黄金	222.20	362	332	5.717	16	1.389	5	1.799	7	6.117			2	84.978
160105	南方积配	3437.30	3034	871	0.629	810	5.639	443	8.643	771	44.128	95	17.790	44	23.171
160106	南方高增	7470.50	4340	859	0.335	1238	4.129	683	6.284	1261	34.944	189	17.503	110	36.805
160119	南方500	5019.03	2502	582	0.308	581	2.634	357	4.699	724	29.631	159	20.658	99	42.069
160123	南方50债	157.13	128	41	0.475	34	4.834	17	6.944	26	34.591	7	28.393	3	24.763
160125	南方中国	167.51	165	50	0.849	59	6.989	18	7.743	28	31.116	9	30.808	1	22.496
160128	南方金利	5210.66	322	47	0.020	39	0.184	33	0.421	99	4.247	45	5.753	59	89.375
160130	南方永利	1168.91	165	30	0.073	22	0.505	16	0.902	50	8.236	17	9.728	30	80.556
160131	南方聚利	56.92	91	23	0.722	45	11.409	6	7.383	16	53.868			1	26.617
160133	南方天元	68476.96	30454	8343	0.845	9502	4.059	5150	5.875	5578	18.464	1046	10.807	835	59.949
160211	国泰小盘	5920.41	3433	1072	0.551	1061	4.568	423	4.842	744	24.364	82	9.098	51	56.578
160212	国泰估值	4016.08	1994	963	0.398	349	2.123	200	3.400	374	20.290	65	10.630	43	63.160
160215	国泰价值	1594.62	257	64	0.084	60	0.724	34	1.326	75	9.167	17	7.214	7	81.484
160220	国泰民益	212009.24	4552	248	0.004	400	0.046	293	0.095	1129	1.274	513	1.681	1969	96.901
160311	华夏蓝筹	24408.20	16697	3481	0.431	4671	4.871	3356	8.661	4596	33.666	371	9.872	222	42.498
160314	华夏行业	16005.01	8099	1650	0.285	1837	3.056	1218	5.447	2702	36.483	425	18.083	267	36.646
160415	华安S300	521.37	130	25	0.062	25	0.940	8	1.118	43	14.780	14	17.898	15	65.202
160416	华安石油	1812.03	875	133	0.257	217	2.707	122	4.395	322	35.411	41	15.200	40	42.030
160505	博时主题	19236.15	15836	3596	0.587	5478	6.881	2464	8.374	3624	35.462	418	14.372	256	34.324
160512	博时卓越	4717.16	3725	1144	0.658	1066	5.274	456	6.126	914	33.909	94	12.846	51	41.187
160513	稳健债A	1153.97	146	71	0.091	20	0.402	9	0.537	32	6.710	4	2.159	10	90.101
160515	安丰18	562.87	105	11	0.039	33	1.176	11	1.428	29	12.485	12	12.514	9	72.357
160607	鹏华价值	29882.57	17880	3032	0.313	4257	3.515	3131	7.064	6261	40.236	773	16.724	426	32.148
160610	鹏华动力	9139.59	7571	1579	0.510	2391	6.578	1219	8.870	2027	42.247	234	15.853	121	25.942
160611	鹏华治理	18221.91	12401	2707	0.490	4392	6.282	2090	7.795	2796	30.026	260	9.458	156	45.948
160613	鹏华创新	270.86	249	87	0.698	82	6.233	28	6.689	37	23.591	9	20.618	6	42.171
160615	鹏华300	2033.31	1015	206	0.219	256	2.807	130	4.004	331	32.363	50	15.013	42	45.594
160616	鹏华500	2835.73	1259	175	0.101	319	2.260	162	3.611	440	28.792	102	21.023	61	44.214
160617	鹏华丰润	1513.35	271	54	0.037	57	0.646	30	1.350	91	12.102	17	6.556	22	79.309
160618	鹏华丰泽	36216.94	244	29	0.002	61	0.030	10	0.017	44	0.303	20	0.400	80	99.247
160621	中小企债	12479.91	449	30	0.006	65	0.116	42	0.236	151	2.883	43	2.458	118	94.301
160706	嘉实300	160256.44	47222	8180	0.155	10916	1.646	7217	2.974	15769	19.728	2736	11.160	2404	64.336
160716	嘉实50	8308.38	2541	397	0.127	473	1.294	353	2.753	951	23.337	182	13.803	185	58.685
160717	恒生H股	2533.50	1040	185	0.178	243	1.936	125	3.073	359	27.609	64	15.093	64	52.110
160719	嘉实黄金	2872.72	1285	296	0.344	342	2.681	160	3.657	362	25.481	65	15.208	60	52.629
160720	中期企债	56.67	65	24	1.151	18	7.756	5	6.511	17	64.602			1	19.980
160805	长盛同智	8081.57	8454	1960	0.733	3230	11.024	1339	11.605	1639	38.041	186	14.366	100	24.231
160807	长盛300	467.01	210	55	0.262	52	2.368	19	2.995	59	24.723	15	19.417	10	50.235
160810	长盛同丰	1286.58	99	29	0.055	21	0.376	8	0.502	27	6.014	9	5.004	5	88.049
160812	长盛同益	29835.21	13508	1948	0.175	4899	3.639	2264	4.722	3391	21.458	521	11.332	485	58.673
160813	长盛同盛	240784.36	36291	3313	0.042	19600	1.592	3329	0.980	6812	6.162	1484	4.215	1753	87.009
160910	大成创新	8791.86	5463	1317	0.448	1418	4.222	762	6.062	1621	38.636	206	15.909	139	34.724
160915	大成景丰	6265.08	616	238	0.066	96	0.359	65	0.721	156	5.237	21	2.050	40	91.567
160916	优选LOF	51201.88	29542	8175	0.476	6824	3.688	5367	7.713	7389	31.925	1113	15.308	674	40.890
160918	大成小盘	26853.87	16232	3983	0.386	4984	4.168	2280	5.349	4114	28.469	507	12.049	364	49.579
161005	富国天惠	3960.98	2460	511	0.384	640	3.905	415	7.098	713	37.813	122	21.208	59	29.592
161010	富国天丰	18671.78	1920	553	0.065	354	0.458	202	0.713	505	5.747	140	5.018	166	87.999
161015	富国天盈	4684.24	353	84	0.050	103	0.413	29	0.425	72	3.421	17	2.491	48	93.200
161017	富国500	148.10	121	32	0.367	39	6.565	23	10.275	20	27.110	4	23.869	3	31.816
161019	富国天锋	20147.92	863	73	0.010	96	0.108	82	0.281	289	3.281	112	3.779	211	92.540
161115	易基岁丰	6148.19	302	84	0.032	50	0.176	32	0.340	80	2.643	25	2.568	31	94.241

(二)二〇一四年底股东持股情况统计(续)

SHAREHOLDING DATA, End of 2014 (Continued)

托管流通股单位:万, 10 000

代码 Code	证券简称 Security	托管流通股数 Nego. Shs	股东总数 Holders	持股<1 000 股		持1 000~5 000 股		5 000~10 000		10 000~50 000		50 000~100 000		100 000 股以上	
				股东数 Holders	持股率 %	股东数 Holders	持股率 %	股东数 Holders	持股率 %	股东数 Holders	持股率 %	股东数 Holders	持股率 %	股东数 Holders	持股率 %
161116	易基黄金	2227.42	1221	237	0.303	302	2.977	166	4.948	403	36.460	70	19.845	43	35.468
161117	易基永旭	643.86	66	23	0.067	20	0.698	10	1.028	7	2.386	2	2.629	4	93.192
161119	易基综债	37.75	41	17	1.205	10	6.440	5	8.096	6	39.226	3	45.032		
161210	国投新兴	131.58	197	80	1.451	60	9.359	18	8.406	32	46.021	6	27.163	1	7.600
161213	国投消费	820.61	181	35	0.067	50	1.349	21	1.637	55	13.010	12	8.470	8	75.466
161216	双　债　A	6704.90	247	46	0.017	57	0.189	28	0.295	67	2.283	21	2.276	28	94.940
161217	国投资源	4118.96	1403	244	0.179	305	1.684	152	2.470	494	25.073	115	18.511	93	52.083
161219	国投产业	168.57	158	51	0.655	39	4.546	27	10.792	32	38.598	7	29.088	2	16.321
161505	银河通利	39.14	45	20	0.850	6	2.817	6	10.774	11	57.784	2	27.776		
161607	融通巨潮	4295.44	3459	752	0.537	997	5.378	578	8.524	967	41.290	103	15.474	62	28.797
161610	融通领先	18798.63	9598	1259	0.215	2857	4.044	2268	8.714	2767	28.510	277	9.695	170	48.821
161614	融通添利	1402.86	83	26	0.027	19	0.294	6	0.332	22	3.184	5	2.421	5	93.742
161706	招商成长	4383.75	3309	857	0.590	895	4.738	498	7.478	878	40.024	118	18.210	63	28.960
161713	招商信用	149106.59	967	140	0.002	120	0.015	69	0.031	223	0.336	115	0.525	300	99.090
161714	招商金砖	759.23	542	164	0.657	154	4.553	66	5.693	120	27.172	20	15.427	18	46.497
161810	银华内需	18734.04	8087	2041	0.369	2558	3.974	1378	5.684	1791	20.565	211	7.691	108	61.718
161813	银华信用	2177.60	235	61	0.062	33	0.325	21	0.696	70	7.015	27	8.548	23	83.356
161815	银华通胀	1712.17	803	151	0.277	219	2.847	118	4.459	231	27.549	48	19.163	36	45.705
161820	银华纯债	278.04	88	35	0.218	15	1.242	6	1.403	19	14.789	8	21.505	5	60.843
161821	银华50A	40.01	53	15	1.231	18	11.173	8	12.850	11	62.248	1	12.498		
161903	万家优选	3911.64	2568	810	0.611	636	3.966	323	6.003	650	35.384	92	15.816	57	38.220
161907	万家红利	1289.51	442	57	0.064	99	1.387	37	1.911	195	28.864	31	14.226	23	53.549
161908	万家添利	4271.22	211	75	0.029	33	0.157	22	0.365	47	2.546	13	2.018	21	94.885
161911	万家强债	12279.62	248	20	0.005	18	0.034	18	0.101	99	1.865	25	1.438	68	96.557
162006	长城久富	6485.14	6694	2282	1.142	2306	8.275	756	7.517	1125	33.694	145	14.341	80	35.032
162207	泰达效率	9681.20	6864	1689	0.522	1780	4.452	1035	7.131	2006	39.031	219	14.509	135	34.355
162307	海富100	1127.97	330	97	0.201	59	1.217	37	2.098	78	14.156	27	16.416	32	65.913
162308	海富增利	763.79	270	112	0.195	46	1.232	24	2.214	57	16.714	15	13.167	16	66.478
162411	华宝油气	8004.61	2260	331	0.147	560	1.609	295	2.359	738	19.085	162	13.356	174	63.444
162605	景顺鼎益	6437.28	5126	968	0.480	1459	5.434	947	9.562	1481	43.210	180	17.707	91	23.607
162607	景顺资源	17087.74	11006	1740	0.340	2800	4.124	1955	7.677	3818	43.660	441	16.836	252	27.363
162703	广发小盘	8191.28	8798	2276	0.820	3187	9.023	1299	10.324	1740	39.344	193	15.308	103	25.181
162711	广发500L	5979.99	2029	419	0.154	397	1.564	190	2.050	698	23.403	180	18.562	145	54.267
162712	广发聚利	1929.95	244	55	0.072	39	0.495	21	0.826	79	9.696	27	9.898	23	79.014
162715	广发聚源	2506.41	255	43	0.024	46	0.364	24	0.614	74	6.027	26	6.323	42	86.647
163001	长信100	779.32	403	102	0.339	80	2.286	57	4.579	122	32.400	21	15.901	21	44.497
163110	申万量化	198.57	131	36	0.580	37	4.583	18	6.136	29	23.839	6	19.260	5	45.602
163112	申万债券	799.34	71	31	0.058	10	0.305	8	0.657	12	4.106	3	2.451	7	92.423
163210	诺安纯债	7223.52	229	23	0.010	19	0.072	12	0.125	77	2.846	23	2.433	75	94.515
163302	大摩资源	2638.41	2486	608	0.723	851	7.965	393	9.730	547	40.043	55	13.586	32	27.953
163402	兴全趋势	19885.08	11798	2204	0.340	2950	3.640	1965	6.607	3797	38.144	550	18.227	332	33.042
163407	兴全300	1233.49	466	69	0.125	94	1.762	57	2.934	178	30.047	34	16.704	34	48.428
163409	兴全绿色	4670.85	1149	146	0.063	239	1.179	150	2.034	394	17.163	109	15.468	111	64.093
163412	兴全轻资	3806.28	2023	401	0.314	549	3.705	322	5.506	595	32.486	81	13.894	75	44.095
163415	兴全模式	891.13	322	41	0.130	66	1.632	81	6.004	103	22.193	13	9.535	18	60.506
163503	天治核心	32464.38	25100	8987	0.585	4947	3.571	3020	6.192	6769	40.227	856	16.925	521	32.500
163801	中银中国	2872.36	2039	601	0.586	601	4.786	270	6.294	449	31.631	63	14.730	55	41.974
163819	中银信用	45714.02	354	37	0.001	28	0.013	38	0.068	116	0.593	32	0.517	103	98.807
163821	中银300E	90.36	105	30	0.682	27	7.078	14	9.420	32	70.599	2	12.221		
163824	中银盛利	461.54	74	12	0.022	34	1.056	3	0.326	21	9.966			4	88.630
163827	中银产债	57.30	6			3	1.047			1	3.490	1	8.727	1	86.736
164105	华富强债	3136.02	213	54	0.043	33	0.282	25	0.544	63	4.518	16	3.446	22	91.168
164205	天弘深成	94.04	190	99	2.228	53	12.466	15	11.741	20	49.222	3	24.343		
164208	天弘丰利	38043.77	305	67	0.004	40	0.026	14	0.024	61	0.343	26	0.484	97	99.118
164606	信用增利	5280.53	152	32	0.012	64	0.148	11	0.164	22	0.881	11	1.297	12	97.499
164701	添富贵金	2666.20	926	166	0.191	252	2.123	112	2.701	304	23.466	47	11.487	45	60.033

(二)二〇一四年底股东持股情况统计(续)

SHAREHOLDING DATA, End of 2014 (Continued)

托管流通股单位:万, 10 000

代码 Code	证券简称 Security	托管流通股数 Nego. Shs	股东总数 Holders	持股<1 000 股		持1 000~5 000 股		5 000~10 000		10 000~50 000		50 000~100 000		100 000 股以上	
				股东数 Holders	持股率 %	股东数 Holders	持股率 %	股东数 Holders	持股率 %	股东数 Holders	持股率 %	股东数 Holders	持股率 %	股东数 Holders	持股率 %
164702	添富季红	4909.56	180	22	0.009	29	0.112	16	0.207	39	1.828	27	3.651	47	94.194
164808	工银四季	19405.02	372	72	0.008	55	0.073	44	0.165	100	1.231	36	1.220	65	97.302
164810	工银纯债	7225.36	218	29	0.009	45	0.122	25	0.212	54	1.870	18	1.715	47	96.071
164814	工银双债	837.99	170	17	0.047	28	0.810	15	1.307	64	17.066	22	17.740	24	63.030
164815	工银资源	180.10	181	66	0.989	55	7.235	20	6.905	30	29.383	5	16.189	5	39.299
164902	交银添利	1277.45	93	34	0.050	11	0.211	7	0.402	21	3.816	5	2.741	15	92.781
165309	建信300	988.66	497	119	0.295	105	2.553	60	3.739	156	32.603	44	26.927	13	33.884
165311	建信信用	3695.10	109	40	0.018	21	0.132	11	0.223	18	1.286	8	1.650	11	96.691
165313	建信优势	22805.19	8596	2492	0.138	1287	1.304	1165	3.505	2797	25.217	480	13.747	375	56.089
165508	信诚深度	114.87	106	45	0.888	24	4.149	12	7.750	20	41.154	3	17.329	2	28.729
165509	信诚增强	5182.13	196	47	0.013	35	0.166	27	0.358	48	2.010	19	2.419	20	95.034
165510	信诚四国	213.33	216	66	0.816	61	6.043	29	8.941	51	49.378	6	20.141	3	14.682
165512	信诚机遇	68.62	81	24	0.636	27	7.169	6	6.961	22	70.660	2	14.574		
165513	信诚商品	2168.57	897	164	0.255	229	2.459	123	3.796	274	28.224	58	18.075	49	47.191
165516	信诚周期	23.21	46	23	2.573	6	5.962	9	24.209	8	67.257				
165806	东吴100	78.47	62	21	0.564	11	2.307	7	5.760	16	38.413	7	52.956		
166001	中欧趋势	6962.14	3667	719	0.258	740	2.426	490	4.505	1396	37.896	215	18.822	107	36.092
166006	中欧小盘	771.32	403	121	0.349	89	2.270	47	3.909	109	30.918	21	17.903	16	44.651
166007	中欧300	250.84	148	42	0.388	27	2.627	15	3.811	48	40.133	13	33.706	3	19.336
166008	中欧强债	855.62	87	42	0.130	17	0.410	9	0.722	14	3.399			5	95.339
166009	中欧动力	693.91	309	52	0.214	84	2.596	47	4.481	103	31.700	13	11.968	10	49.041
166902	民生增利	6483.23	234	23	0.011	24	0.088	22	0.262	61	2.316	32	3.574	72	93.749
166904	民生添利	838.24	68	16	0.041	20	0.588	4	0.327	12	2.221	4	2.956	12	93.867
167901	华宸300	91.98	99	13	0.144	54	6.969	7	4.439	22	43.727	1	6.383	2	38.337
184721	基金丰和	298500.00	29560	4641	0.043	6136	0.487	3905	0.845	9685	6.629	2269	4.949	2924	87.047
184722	基金久嘉	198000.00	23582	4371	0.062	5469	0.641	3085	0.997	7229	7.367	1611	5.292	1817	85.642
184728	基金鸿阳	198000.00	31804	8602	0.105	7417	0.828	3858	1.253	8285	8.367	1651	5.416	1991	84.031
300001	特锐德	38568.00	18969	7738	0.653	7198	3.964	1781	3.050	1821	9.113	236	4.107	195	79.114
300002	神州泰岳	72985.40	41342	16679	0.728	15355	4.608	3813	3.486	4423	11.863	555	5.133	517	74.182
300003	乐普医疗	68610.67	20109	9918	0.384	6558	1.932	1452	1.388	1653	4.669	217	2.162	311	89.465
300004	南风股份	13725.35	4929	2211	0.378	1410	2.159	365	1.814	622	9.757	145	7.332	176	78.560
300005	探路者	32419.03	26606	10830	1.112	10172	6.560	2530	5.110	2450	14.451	318	6.642	306	66.125
300006	莱美药业	13483.52	6660	2777	0.554	2208	3.453	626	3.089	797	11.662	116	5.857	136	75.385
300007	汉威电子	8249.65	6283	3473	0.950	1739	4.253	416	3.379	461	11.385	63	5.339	131	74.694
300008	上海佳豪	17195.81	18282	6803	1.242	7252	9.310	1925	7.401	1946	21.219	208	8.131	148	52.698
300009	安科生物	18655.18	17339	7090	1.116	6433	7.464	1659	5.858	1750	17.616	208	7.636	199	60.309
300010	立思辰	17519.07	24335	11121	2.055	9112	10.675	1943	7.300	1839	19.375	170	6.438	150	54.156
300011	鼎汉技术	33728.41	16061	6700	0.603	5645	3.630	1492	2.946	1728	10.166	227	4.486	269	78.170
300012	华测检测	28237.27	17429	6496	0.797	7215	5.520	1795	4.180	1622	10.651	157	3.755	144	75.097
300013	新宁物流	18000.00	10576	4514	0.737	3660	4.361	922	3.403	1060	11.666	207	7.864	213	71.969
300014	亿纬锂能	31192.90	35208	13969	1.509	14107	9.619	3375	7.169	3257	19.374	296	6.286	204	56.043
300015	爱尔眼科	52397.41	16935	8073	0.480	5640	2.279	1294	1.637	1496	5.578	209	2.772	223	87.254
300016	北陆药业	24735.79	8561	3641	0.385	3014	2.609	764	2.015	848	6.941	145	3.942	149	84.107
300017	网宿科技	21787.53	29577	15654	2.296	9511	9.141	1992	6.127	1979	17.527	219	6.777	222	58.132
300018	中元华电	15310.88	12535	5390	1.005	4448	6.189	1116	4.861	1276	16.025	145	6.361	160	65.560
300019	硅宝科技	10744.67	5554	2736	0.649	1706	3.485	430	2.655	546	10.076	60	3.714	76	79.420
300020	银江股份	24240.42	15649	6480	0.842	5699	5.076	1519	4.192	1563	12.948	186	5.257	202	71.685
300021	大禹节水	16756.12	25340	11221	1.918	9503	12.260	2213	8.719	2124	23.379	178	6.880	101	46.844
300022	吉峰农机	31994.29	36547	14900	1.349	13747	9.101	3549	7.279	3645	21.462	397	8.296	309	52.514
300023	宝德股份	4975.31	6818	3646	1.835	2055	8.779	490	6.581	511	21.113	61	8.430	55	53.261
300024	机器人	63414.96	57844	29022	1.521	19627	6.438	4299	4.490	4060	12.207	419	4.509	417	70.835
300025	华星创业	13627.90	10134	3924	0.772	3378	5.372	1050	5.138	1344	20.523	213	10.678	225	57.516
300026	红日药业	41916.84	20692	7778	0.668	8052	4.190	2144	3.371	2218	10.200	264	4.268	236	77.303
300027	华谊兄弟	85939.34	124568	57715	2.255	45489	11.189	10022	7.715	9566	21.301	1018	7.976	758	49.565
300028	金亚科技	20907.05	36606	15252	2.323	14497	14.807	3416	10.659	2984	26.198	288	9.078	169	36.934
300029	天龙光电	19345.67	18607	8278	1.116	5753	6.525	1790	6.155	2248	23.213	299	10.325	239	52.667

(二)二〇一四年底股东持股情况统计(续)

SHAREHOLDING DATA, End of 2014 (Continued)

托管流通股单位:万, 10 000

代码 Code	证券简称 Security	托管流通股数 Nego. Shs	股东总数 Holders	持股<1 000 股		持1 000~5 000 股		5 000~10 000		10 000~50 000		50 000~100 000		100 000 股以上	
				股东数 Holders	持股率 %	股东数 Holders	持股率 %	股东数 Holders	持股率 %	股东数 Holders	持股率 %	股东数 Holders	持股率 %	股东数 Holders	持股率 %
300030	阳普医疗	24086.50	28368	9023	1.399	12767	11.374	3148	8.551	3032	22.993	246	6.827	152	48.856
300031	宝通带业	21383.37	18180	5023	0.764	7531	7.927	2373	7.275	2695	24.004	333	10.247	225	49.784
300032	金龙机电	26809.75	9665	3426	0.357	3565	2.877	1026	2.554	1259	9.443	208	5.286	181	79.483
300033	同花顺	13013.06	24649	15552	3.754	6959	10.704	1116	5.691	880	12.747	71	3.704	71	63.401
300034	钢研高纳	31903.20	15437	6053	0.562	5477	3.699	1564	3.268	1897	12.075	242	5.202	204	75.194
300035	中科电气	17831.05	17274	5139	0.878	7238	8.861	2099	7.731	2323	25.031	296	10.889	179	46.609
300036	超图软件	8952.67	10632	5160	1.757	3543	8.443	860	6.331	848	18.191	113	8.641	108	56.637
300037	新宙邦	10116.96	15232	7951	2.583	5080	10.551	1065	6.989	945	18.069	103	6.687	88	55.122
300038	梅泰诺	10799.28	8565	4099	1.245	2629	5.207	724	4.474	847	15.856	123	7.839	143	65.379
300039	上海凯宝	46575.18	24906	6888	0.534	10151	4.872	3121	4.443	3745	15.712	543	7.776	458	66.664
300040	九洲电气	19844.85	18153	5665	0.797	6837	7.702	2291	7.607	2819	27.321	344	11.617	197	44.956
300041	回天新材	12849.96	6822	2821	0.598	2419	3.989	619	3.157	721	10.949	111	5.777	131	75.530
300042	朗科科技	10306.11	10246	3804	1.064	4116	8.018	1020	6.650	1080	20.666	127	8.191	99	55.410
300043	互动娱乐	18787.92	19423	7524	1.429	7656	9.092	1915	6.846	1942	20.264	232	8.161	154	54.208
300044	赛为智能	14713.75	20429	7660	1.647	8342	12.226	2029	9.176	2026	26.353	206	9.351	166	41.245
300045	华力创通	15649.38	14353	5167	1.081	5817	8.102	1501	6.401	1521	19.176	187	7.923	160	57.316
300046	台基股份	10680.00	10378	3899	1.057	4022	8.061	1094	6.724	1132	19.918	135	8.411	96	55.828
300047	天源迪科	22631.94	17400	4828	0.709	7088	6.866	2231	6.564	2627	23.423	331	9.839	295	52.598
300048	合康变频	31153.33	14800	5467	0.503	5408	3.752	1564	3.310	1846	11.754	260	5.563	255	75.119
300049	福瑞股份	10947.92	7626	3923	1.197	2416	4.677	513	3.078	594	10.720	75	4.684	105	75.644
300050	世纪鼎利	13199.57	11416	4614	1.022	4054	6.776	1150	5.866	1318	19.624	167	8.443	113	58.269
300051	三五互联	20372.36	35222	14857	2.233	13734	14.096	3146	10.147	3027	27.633	283	9.076	175	36.815
300052	中青宝	26000.00	36569	18452	2.158	12740	10.393	2695	6.904	2300	16.734	239	5.995	143	57.816
300053	欧比特	15809.98	15126	5979	1.053	5582	7.505	1476	6.189	1653	20.218	249	10.787	187	54.247
300054	鼎龙股份	29331.75	10415	3034	0.340	3927	3.068	1265	2.890	1628	11.404	251	5.707	310	76.592
300055	万邦达	17184.46	7538	4321	0.613	2073	2.518	459	1.772	509	6.194	64	2.494	112	86.409
300056	三维丝	11381.00	20747	9886	2.690	7431	14.042	1686	9.943	1486	24.597	148	8.714	110	40.015
300057	万顺股份	24660.97	15973	4574	0.574	6532	5.482	1891	5.091	2387	19.081	328	8.932	261	60.840
300058	蓝色光标	65473.83	38018	13813	0.799	15389	5.121	3855	3.909	4011	11.950	451	4.636	499	73.586
300059	东方财富	91602.42	48848	22614	0.819	16978	3.962	3926	2.854	4017	8.553	579	4.291	734	79.522
300061	康耐特	8909.38	10106	3791	1.321	4233	9.956	1020	7.547	911	19.462	91	6.696	60	55.017
300062	中能电气	7763.14	7422	2599	1.049	3078	8.275	759	6.488	845	19.849	88	7.854	53	56.486
300063	天龙集团	11374.65	6361	2787	0.671	2198	3.887	493	2.909	647	11.465	114	6.862	122	74.207
300064	豫金刚石	60575.00	25618	7027	0.360	10491	3.878	3242	3.535	3913	12.478	538	5.954	407	73.795
300065	海兰信	16080.99	23193	9309	1.886	9124	12.161	2211	8.981	2105	25.023	252	10.288	192	41.660
300066	三川股份	23276.43	6122	2456	0.296	2198	2.235	609	1.757	637	5.487	96	2.697	126	87.528
300067	安诺其	18605.09	18358	5701	0.969	8029	9.006	2004	7.096	2213	22.186	244	8.706	167	52.036
300068	南都电源	41025.15	33072	9695	0.740	14023	7.212	3853	6.181	4415	20.907	606	9.826	480	55.136
300069	金利华电	5968.08	3857	1828	1.180	1129	4.193	317	3.613	393	13.884	80	9.104	110	68.025
300070	碧水源	65350.54	29700	13225	0.673	10307	3.404	2451	2.517	2779	8.333	376	3.939	562	81.134
300071	华谊嘉信	22684.24	9653	3914	0.515	3599	3.460	893	2.612	977	8.718	99	2.965	171	81.730
300072	三聚环保	45855.16	17052	7144	0.455	6020	2.794	1565	2.266	1739	7.664	288	4.170	296	82.651
300073	当升科技	15869.65	13149	5620	0.995	4867	6.430	1154	4.831	1249	15.219	128	5.464	131	67.061
300074	华平股份	21427.28	26990	9121	1.444	10948	11.511	3061	9.548	3252	29.346	385	12.017	223	36.134
300075	数字政通	12266.77	10247	4399	1.280	3936	6.759	907	4.893	816	13.103	77	4.256	112	69.709
300076	GQY视讯	17133.00	15330	5962	1.062	6145	7.740	1479	5.731	1457	16.468	157	6.238	130	62.762
300077	国民技术	25717.69	25818	11597	1.215	8443	7.086	2335	6.126	2724	21.352	381	10.057	338	54.164
300078	中瑞思创	7950.94	12688	5467	2.081	4879	13.021	1101	9.147	1071	24.827	92	7.466	78	43.458
300079	数码视讯	58914.57	29097	7749	0.459	11014	4.316	3634	4.127	4924	17.205	880	10.195	896	63.699
300080	新大新材	31731.84	21518	6316	0.596	8735	6.046	2651	5.551	3140	18.773	373	7.812	303	61.223
300081	恒信移动	8326.65	7579	4185	0.926	2287	4.717	416	3.332	495	12.628	90	7.521	106	70.876
300082	奥克股份	33692.10	14797	4566	0.396	6616	4.158	1419	2.812	1791	10.639	242	4.685	163	77.310
300083	劲胜精密	20101.90	10302	3885	0.580	4032	4.156	968	3.219	1188	11.583	128	4.209	101	76.253
300084	海默科技	10155.26	9237	4962	1.120	2837	5.459	608	3.960	639	12.711	86	5.712	105	71.038
300085	银之杰	12459.30	5859	3316	0.745	1627	2.692	349	1.892	388	6.534	66	3.550	113	84.587
300086	康芝药业	28612.32	16929	6408	0.721	6856	5.143	1644	3.832	1673	11.411	189	4.430	159	74.463

(二)二〇一四年底股东持股情况统计(续)

SHAREHOLDING DATA, End of 2014 (Continued)

托管流通股单位:万, 10 000

代码 Code	证券简称 Security	托管流通股数 Nego. Shs	股东总数 Holders	持股<1 000 股		持1 000~5 000 股		5 000~10 000		10 000~50 000		50 000~100 000		100 000 股以上	
				股东数 Holders	持股率 %	股东数 Holders	持股率 %	股东数 Holders	持股率 %	股东数 Holders	持股率 %	股东数 Holders	持股率 %	股东数 Holders	持股率 %
300087	荃银高科	11556.36	9656	4003	0.863	3353	6.419	964	5.577	1044	17.821	155	8.882	137	60.438
300088	长信科技	48190.04	26017	8816	0.549	9868	4.510	2938	4.045	3485	14.352	500	7.006	410	69.539
300089	长城集团	8650.73	8222	3760	1.664	2641	6.696	749	5.729	846	18.689	113	8.959	113	58.264
300090	盛运股份	37541.27	19229	5340	0.518	7541	4.490	2412	4.312	2973	16.223	494	8.860	469	65.597
300091	金通灵	12611.17	3718	1872	0.266	940	1.515	262	1.399	432	7.241	83	4.501	129	85.079
300092	科新机电	5226.10	5106	2646	1.340	1533	6.312	395	4.893	433	15.518	65	8.600	34	63.338
300093	金刚玻璃	21526.35	12762	5054	0.696	4386	4.525	1213	3.794	1619	14.987	288	8.927	202	67.070
300094	国联水产	35210.63	14357	7328	0.759	4058	2.482	1157	2.199	1390	7.979	229	4.526	195	82.055
300095	华伍股份	15262.28	11746	3624	0.748	4903	7.043	1387	5.982	1519	19.059	187	7.960	126	59.207
300096	易联众	29900.63	35148	10136	1.350	15411	11.625	4552	10.179	4348	27.602	428	9.518	273	39.726
300097	智云股份	7558.87	16397	7800	3.111	5976	16.503	1309	11.413	1154	28.366	110	9.815	48	30.792
300098	高新兴	11322.58	7195	2830	0.736	2624	4.820	660	3.891	832	14.518	113	6.705	136	69.329
300099	尤洛卡	10831.68	8831	3246	0.914	3355	6.778	927	5.693	1065	19.159	127	8.112	111	59.345
300100	双林股份	26700.00	10070	3432	0.392	4111	3.379	1080	2.705	1231	8.720	121	3.035	95	81.769
300101	振芯科技	21931.94	18335	7846	1.156	6895	6.714	1639	4.916	1594	13.940	180	5.544	181	67.730
300102	乾照光电	19485.34	21241	7143	1.096	8372	9.312	2477	8.453	2785	27.729	289	9.765	175	43.645
300103	达刚路机	8431.52	11312	4866	1.639	4137	10.613	991	7.846	1055	23.443	144	11.465	119	44.994
300104	乐视网	47669.96	50816	26463	1.780	16514	7.312	3571	4.977	3403	13.748	423	5.999	442	66.185
300105	龙源技术	51321.60	25877	7682	0.558	11394	4.821	3013	3.870	3176	11.701	360	4.683	252	74.367
300106	西部牧业	16287.40	13672	5392	1.178	5296	7.077	1326	5.395	1407	16.524	156	6.394	95	63.433
300107	建新股份	16710.00	7879	2338	0.454	3106	4.156	919	3.686	1192	14.484	183	7.314	141	69.906
300108	双龙股份	8092.46	6519	2596	0.824	2212	5.920	641	5.333	817	20.711	131	10.972	122	56.240
300109	新开源	8041.26	8784	4305	1.693	2987	7.769	667	5.540	680	15.973	62	4.938	83	64.087
300110	华仁药业	64546.64	29032	7578	0.424	13112	4.384	3643	3.708	4014	11.593	400	4.054	285	75.838
300111	向日葵	111127.63	66709	19231	0.503	24205	4.873	8638	5.114	11811	20.640	1585	9.400	1239	59.470
300112	万讯自控	15470.05	14589	5703	1.078	5525	7.536	1407	6.054	1616	20.549	191	8.343	147	56.440
300113	顺网科技	17026.56	19493	7816	1.621	7731	9.898	1967	7.665	1659	18.082	180	7.085	140	55.649
300114	中航电测	15600.00	5587	3177	0.626	1561	2.127	366	1.549	390	4.917	41	1.770	52	89.010
300115	长盈精密	51346.83	13516	4494	0.309	5377	2.364	1534	1.995	1639	6.148	223	2.917	249	86.267
300116	坚瑞消防	16273.04	13895	4542	0.835	5264	7.134	1648	6.762	1997	23.980	266	11.164	178	50.125
300117	嘉寓股份	32580.00	12364	3659	0.308	4692	3.206	1475	3.044	2009	12.383	293	5.983	236	75.075
300118	东方日升	37982.94	39671	11801	0.993	16183	9.543	4983	8.701	5728	28.905	590	10.246	386	41.612
300119	瑞普生物	20313.11	20527	6021	1.102	9024	10.008	2626	8.605	2455	22.795	263	8.625	138	48.865
300120	经纬电材	15550.08	8462	2871	0.517	3399	4.536	818	3.480	1091	13.740	146	6.215	137	71.513
300121	阳谷华泰	15844.45	11060	3315	0.686	4681	6.555	1353	5.697	1436	17.745	157	6.623	118	62.695
300122	智飞生物	32145.13	15662	6091	0.683	6480	4.063	1322	2.758	1403	8.561	177	3.872	189	80.064
300123	太阳鸟	27409.63	13258	4447	0.523	5348	4.248	1392	3.409	1607	11.541	240	5.968	224	74.311
300124	汇川技术	60075.83	16693	6914	0.400	6105	2.211	1489	1.645	1661	5.506	228	2.544	296	87.694
300125	易世达	7076.74	6777	3244	1.139	2265	6.463	495	4.662	569	16.332	103	9.931	101	61.473
300126	锐奇股份	18981.59	11864	3568	0.608	5058	5.742	1275	4.443	1515	15.678	237	8.403	211	65.125
300127	银河磁体	22186.49	15211	6059	0.788	6174	5.819	1437	4.295	1326	11.195	134	4.021	81	73.883
300128	锦富新材	40356.80	14506	4610	0.356	5828	3.197	1684	2.762	1928	9.354	260	4.390	196	79.941
300129	泰胜风能	21953.38	27036	8011	1.206	11418	11.467	3404	10.316	3621	31.227	363	11.062	219	34.723
300130	新国都	7369.88	7614	3594	1.803	2626	7.649	603	5.446	650	17.203	76	6.879	65	61.021
300131	英唐智控	12351.20	7522	3694	0.778	2250	4.042	580	3.079	719	11.482	125	6.915	154	73.703
300132	青松股份	23600.26	29508	7022	1.188	13268	12.534	4190	11.713	4388	34.938	403	11.317	237	28.310
300133	华策影视	43019.52	19172	8688	0.667	6758	3.345	1659	2.540	1620	7.319	200	3.124	247	83.004
300134	大富科技	35160.00	27915	13950	1.315	10002	5.830	1955	3.700	1662	8.909	181	3.454	165	76.792
300135	宝利沥青	36358.31	14847	4537	0.310	5198	3.300	1795	3.271	2484	13.382	407	7.662	426	72.074
300136	信维通信	19839.03	8073	2998	0.418	2688	2.933	770	2.560	1163	12.061	184	6.371	270	75.657
300137	先河环保	27137.96	37634	13763	1.781	16198	12.755	3766	9.119	3392	23.512	314	7.882	201	44.951
300138	晨光生物	12606.98	10580	3254	0.761	4775	7.095	992	5.143	1249	19.654	172	9.321	138	58.026
300139	福星晓程	8454.42	10896	5370	2.129	3584	8.634	785	6.225	897	20.868	143	11.485	117	50.659
300140	启源装备	12063.72	7681	3714	0.733	2514	4.078	561	3.046	691	11.723	92	5.174	109	75.246
300141	和顺电气	10585.19	10453	3674	1.068	4260	8.758	1148	7.142	1196	21.697	106	6.491	69	54.843
300142	沃森生物	16605.71	8800	3959	0.705	3099	3.811	675	2.761	821	10.009	111	4.385	135	78.329

(二)二〇一四年底股东持股情况统计(续)

SHAREHOLDING DATA, End of 2014 (Continued)

托管流通股单位:万, 10 000

代码 Code	证券简称 Security	托管流通股数 Nego. Shs	股东总数 Holders	持股<1 000 股		持1 000~5 000 股		5 000~10 000		10 000~50 000		50 000~100 000		100 000 股以上	
				股东数 Holders	持股率 %	股东数 Holders	持股率 %	股东数 Holders	持股率 %	股东数 Holders	持股率 %	股东数 Holders	持股率 %	股东数 Holders	持股率 %
300143	星河生物	10530.99	11668	5598	1.378	3766	7.424	970	6.127	1096	20.452	139	9.016	99	55.602
300144	宋城演艺	19553.76	9963	4176	0.621	3697	3.992	778	2.678	923	9.810	167	5.794	222	77.105
300145	南方泵业	17418.23	5647	2110	0.414	2279	2.711	491	1.882	555	6.058	68	2.596	144	86.340
300146	汤臣倍健	32889.95	32180	13804	1.500	11951	7.713	2895	5.799	2937	17.204	291	6.063	302	61.722
300147	香雪制药	50806.10	23245	8433	0.586	9581	4.060	2300	3.005	2382	9.231	248	3.225	301	79.893
300148	天舟文化	22698.10	22912	10694	1.420	8385	7.952	1916	5.632	1705	14.288	127	3.836	85	66.872
300149	量子高科	19953.37	16283	5219	0.793	6675	7.499	1859	6.141	2120	20.387	241	7.956	169	57.223
300150	世纪瑞尔	17886.42	16720	6228	1.095	6740	7.880	1715	6.359	1652	17.896	218	8.264	167	58.506
300151	昌红科技	10632.58	6554	2348	0.638	2613	5.061	586	3.656	760	14.699	117	7.508	130	68.438
300152	燃控科技	23760.00	17598	6704	0.726	6527	5.684	1703	4.759	2119	18.163	294	8.271	251	62.397
300153	科泰电源	15983.50	10345	3244	0.585	5877	5.762	609	2.478	516	6.177	54	2.257	45	82.741
300154	瑞凌股份	15570.31	13881	4409	0.934	6780	8.103	1212	5.026	1278	15.379	119	4.961	83	65.597
300155	安居宝	17722.21	16053	7045	1.230	6146	7.541	1279	4.721	1254	13.914	185	7.036	144	65.557
300156	神雾环保	24398.58	15947	6932	0.671	4933	4.403	1369	3.740	2023	16.976	369	10.311	321	63.898
300157	恒泰艾普	42713.18	28425	8185	0.703	11571	6.164	3532	5.549	4156	19.678	536	8.461	445	59.445
300158	振东制药	11565.84	20788	4824	1.449	12727	17.750	1533	8.717	1425	23.275	186	10.657	93	38.152
300159	新研股份	28153.14	10392	4217	0.436	3638	2.848	939	2.198	1134	8.079	181	4.388	283	82.053
300160	秀强股份	18680.00	12720	3326	0.518	7619	5.910	691	2.430	822	8.800	137	5.027	125	77.314
300161	华中数控	15515.89	17482	7005	1.731	6719	9.381	1708	7.329	1756	21.504	175	7.741	119	52.315
300162	雷曼光电	8288.00	7570	5415	1.523	1688	3.819	207	1.691	170	3.875	28	2.240	62	86.852
300163	先锋新材	9665.49	11740	3298	1.165	5739	11.483	1224	8.311	1252	24.940	126	8.713	101	45.388
300164	通源石油	29976.56	17710	5380	0.650	7284	5.503	2124	4.742	2288	15.125	321	7.253	313	66.727
300165	天瑞仪器	8895.50	18025	6281	2.267	9125	17.510	1240	9.072	1188	25.438	113	8.659	78	37.054
300166	东方国信	15486.59	10859	5577	1.142	3863	5.199	679	2.873	567	6.943	66	2.899	107	80.944
300167	迪威视讯	14524.31	8286	2686	0.542	3135	5.277	782	3.607	1222	17.413	219	10.128	242	63.033
300168	万达信息	48269.87	9166	4495	0.285	3261	1.365	504	0.700	616	2.483	85	1.204	205	93.963
300169	天晟新材	17235.50	10892	3914	0.652	3957	4.911	1121	4.331	1438	16.904	208	8.356	254	64.846
300170	汉得信息	39903.32	24668	6612	0.639	10821	5.909	2887	4.773	3405	17.043	498	8.405	445	63.230
300171	东富龙	15713.73	12614	4676	1.021	5140	7.215	1267	5.338	1302	16.013	121	5.139	108	65.273
300172	中电环保	10224.56	16077	7955	2.744	5567	11.357	1257	8.018	1130	20.086	88	5.931	80	51.863
300173	松德股份	8149.59	4406	2032	0.798	1509	3.966	369	3.030	367	9.090	50	4.107	79	79.009
300174	元力股份	6594.44	6588	2103	0.914	2704	8.530	748	7.448	846	25.807	113	11.912	74	45.388
300175	朗源股份	46479.35	26195	6857	0.458	10927	5.277	3512	4.980	4033	16.616	521	7.499	345	65.168
300176	鸿特精密	10728.00	5241	2510	0.838	1600	3.206	493	3.083	510	9.247	63	3.890	65	79.736
300177	中海达	23793.90	33226	10595	1.699	15078	13.885	3617	9.925	3450	26.510	304	8.427	182	39.554
300178	腾邦国际	15529.90	16152	6935	1.484	6344	8.424	1305	5.615	1303	16.117	159	6.927	106	61.433
300179	四方达	13266.35	8463	3205	0.672	3147	4.892	809	3.998	1005	15.191	144	7.531	153	67.717
300180	华峰超纤	11966.31	7388	3236	0.889	2594	4.216	606	3.371	751	12.225	80	4.303	121	74.995
300181	佐力药业	23429.27	22272	7298	1.056	9073	8.500	2551	7.212	2723	22.685	358	10.461	269	50.086
300182	捷成股份	22852.14	11477	4185	0.664	4351	4.222	1155	3.399	1416	12.425	188	5.529	182	73.760
300183	东软载波	12619.90	7495	3909	0.717	2239	3.575	494	2.614	615	9.856	105	5.531	133	77.707
300184	力源信息	11655.00	11850	3634	1.048	5142	9.699	1470	8.407	1382	23.283	137	7.899	85	49.665
300185	通裕重工	70238.88	52443	10557	0.471	25700	7.952	6892	6.310	7737	20.930	891	8.374	666	55.963
300186	大华农	39606.75	29212	5325	0.477	18154	7.502	2508	4.125	2555	12.177	302	5.103	368	70.616
300187	永清环保	19739.25	10971	5285	0.834	3944	4.154	819	2.725	735	6.963	85	2.957	103	82.367
300188	美亚柏科	12167.56	12201	6070	1.534	4480	7.555	899	4.886	647	9.715	49	2.536	56	73.774
300189	神农大丰	33690.88	33744	8857	0.898	15768	9.735	3943	7.736	4379	24.628	462	9.213	335	47.790
300190	维尔利	15370.38	10203	4352	0.909	3999	5.351	873	3.732	828	10.151	83	3.565	68	76.292
300191	潜能恒信	14519.00	19026	8490	1.703	6794	10.238	1715	7.946	1756	23.228	166	7.717	105	49.169
300192	科斯伍德	14973.75	16424	4974	1.200	7415	10.672	1824	8.093	1867	24.142	193	8.560	151	47.332
300193	佳士科技	15209.28	37134	23184	7.011	9631	12.783	2108	8.994	1898	23.182	180	7.920	133	40.111
300194	福安药业	14980.27	11778	8163	4.147	2377	3.385	484	2.195	553	7.904	95	4.514	106	77.855
300195	长荣股份	5426.30	11097	5550	4.220	3695	14.466	854	10.408	838	28.986	101	12.467	59	29.453
300196	长海股份	10993.34	4928	2353	0.912	1448	2.893	412	2.482	539	9.943	87	5.281	89	78.489
300197	铁汉生态	29279.90	23989	8128	0.983	9830	7.619	2722	6.228	2813	18.384	297	6.678	199	60.108
300198	纳川股份	34416.19	15104	3551	0.363	6903	4.514	1821	3.477	2258	12.932	287	5.528	284	73.185

(二)二〇一四年底股东持股情况统计(续)

SHAREHOLDING DATA, End of 2014 (Continued)

托管流通股单位:万, 10 000

代码 Code	证券简称 Security	托管流通股数 Nego. Shs	股东总数 Holders	持股<1 000 股		持1 000~5 000 股		5 000~10 000		10 000~50 000		50 000~100 000		100 000 股以上	
				股东数 Holders	持股率 %	股东数 Holders	持股率 %	股东数 Holders	持股率 %	股东数 Holders	持股率 %	股东数 Holders	持股率 %	股东数 Holders	持股率 %
300199	翰宇药业	19945.87	5834	1936	0.277	2257	2.501	526	1.774	786	7.838	126	4.374	203	83.236
300200	高盟新材	20000.73	19646	7238	1.156	8985	8.474	1676	5.436	1513	13.589	118	3.943	116	67.402
300201	海伦哲	35008.05	23177	6609	0.638	10344	6.375	2833	5.327	2838	15.065	325	6.320	228	66.275
300202	聚龙股份	41843.17	5279	1888	0.148	1715	0.961	490	0.789	776	3.941	178	2.955	232	91.206
300203	聚光科技	44500.00	14131	7194	0.574	4224	1.947	1049	1.546	1206	5.411	172	2.536	286	87.986
300204	舒泰神	23575.43	10107	4304	0.542	3781	3.424	862	2.455	945	7.843	109	3.107	106	82.629
300205	天喻信息	42476.94	27444	9185	0.743	11786	6.167	2879	4.489	2945	13.304	349	5.600	300	69.696
300206	理邦仪器	11044.71	10535	4881	2.260	3804	7.286	814	4.889	834	14.407	99	6.206	103	64.952
300207	欣旺达	13597.68	10301	4701	1.196	3434	5.420	871	4.285	987	14.615	142	7.463	166	67.021
300208	恒顺电气	18516.62	13901	4498	0.706	5596	6.369	1477	5.253	1798	19.018	262	9.497	270	59.157
300209	天泽信息	9703.00	7080	2681	0.685	3444	5.811	387	2.641	457	9.698	45	3.102	66	78.063
300210	森远股份	10989.19	4203	1422	0.400	1632	3.254	451	2.782	532	9.847	83	5.245	83	78.473
300211	亿通科技	4739.52	4584	2100	1.613	1593	7.219	391	5.533	403	16.866	48	6.795	49	61.974
300212	易华录	29550.17	14104	5166	0.610	5458	4.120	1373	3.155	1639	11.230	234	5.303	234	75.581
300213	佳讯飞鸿	12031.41	8200	3732	0.952	3352	5.383	511	2.830	467	7.503	54	3.049	84	80.282
300214	日科化学	28673.31	19690	3891	0.452	9634	7.189	2438	5.618	3025	20.483	413	9.562	289	56.696
300215	电科院	47999.85	27246	8159	0.593	11367	5.224	3400	4.694	3718	14.960	383	5.266	219	69.262
300216	千山药机	12195.49	9957	4446	1.014	3255	5.614	863	4.837	1075	17.940	152	8.548	166	62.047
300217	东方电热	21497.28	16342	4664	0.791	7151	7.323	1913	5.839	2148	19.028	260	8.081	206	58.938
300218	安利股份	16770.26	6847	1938	0.337	3031	3.511	694	2.788	925	11.066	137	5.466	122	76.833
300219	鸿利光电	14136.86	17465	5683	1.315	7803	11.487	1957	9.117	1737	23.188	187	8.801	98	46.093
300220	金运激光	6527.32	11177	6064	2.958	3842	12.104	675	6.913	517	14.329	42	4.434	37	59.262
300221	银禧科技	17187.50	7803	2629	0.425	3408	3.596	701	2.732	796	9.466	117	4.592	152	79.189
300222	科大智能	6626.30	6642	3583	2.131	2137	6.649	408	4.067	404	12.416	55	5.796	55	68.941
300223	北京君正	5795.03	8719	4638	2.180	2736	9.895	609	7.079	591	20.233	76	8.598	69	52.016
300224	正海磁材	24000.00	10606	6048	0.728	3111	2.659	646	1.750	638	5.201	66	1.838	97	87.823
300225	金力泰	18636.14	14609	4071	0.770	6840	8.069	1739	6.074	1706	17.060	152	5.399	101	62.628
300226	上海钢联	13427.61	10473	6593	1.330	2628	4.055	513	2.618	535	8.018	84	4.260	120	79.720
300227	光韵达	13400.00	13127	5906	1.299	4874	7.589	1111	5.500	1043	14.602	106	5.239	87	65.772
300228	富瑞特装	10590.81	17020	8449	2.603	5875	11.650	1242	7.863	1180	20.621	151	9.777	123	47.486
300229	拓尔思	20488.23	12448	4979	0.817	4743	5.144	1248	4.047	1253	11.557	131	4.243	94	74.192
300230	永利带业	10113.74	4847	1760	0.643	1743	3.792	533	3.524	641	12.706	90	6.080	80	73.255
300231	银信科技	17070.48	12083	4588	0.883	4666	6.018	1184	4.616	1343	15.388	156	6.105	146	66.991
300232	洲明科技	12471.35	13730	4793	1.343	6000	10.254	1454	7.646	1287	19.446	109	5.776	87	55.535
300233	金城医药	11036.05	8092	4062	1.180	2619	5.022	625	3.820	640	11.030	80	4.751	66	74.195
300234	开尔新材	13487.93	11171	3707	0.997	4602	7.490	1249	6.091	1314	18.959	157	7.639	142	58.824
300235	方直科技	8879.73	15554	6193	2.429	6415	15.472	1547	11.576	1251	25.247	93	7.044	55	38.232
300236	上海新阳	9422.57	4261	2102	0.662	1390	3.092	309	2.183	373	7.822	29	2.248	58	83.993
300237	美晨科技	5427.97	4715	2367	1.229	1426	5.725	395	4.895	423	15.545	50	6.080	54	66.526
300238	冠昊生物	9008.68	9570	5675	1.634	2624	6.056	551	4.131	568	12.578	75	5.530	77	70.071
300239	东宝生物	12244.02	12729	5594	1.156	4387	7.787	1212	6.553	1268	20.269	150	8.227	118	56.008
300240	飞力达	16245.01	7644	2924	0.555	2624	3.626	880	3.622	995	12.142	133	5.358	88	74.698
300241	瑞丰光电	14908.06	14586	5034	1.164	5619	8.492	1694	7.598	1865	24.919	221	9.811	153	48.017
300242	明家科技	4174.19	3230	1804	1.209	879	4.517	208	3.416	253	11.769	34	5.656	52	73.432
300243	瑞丰高材	13346.81	9808	3034	0.678	3788	6.233	1217	6.026	1426	21.409	197	9.853	146	55.801
300244	迪安诊断	13694.30	7583	4003	0.879	2386	3.708	498	2.403	524	7.288	70	3.367	102	82.355
300245	天玑科技	10569.09	17693	7033	2.227	7081	14.576	1757	11.081	1585	28.102	138	8.724	99	35.290
300246	宝莱特	10466.78	11165	5072	1.597	4167	8.366	930	5.852	862	15.745	71	4.691	63	63.749
300247	桑乐金	16338.33	29277	9063	2.030	13549	18.039	3443	13.886	2864	32.097	229	9.212	129	24.735
300248	新开普	8526.40	5361	2746	0.771	1621	4.140	370	2.976	462	11.140	74	5.643	88	75.330
300249	依米康	9681.89	6872	2863	0.770	2457	5.493	637	4.363	748	14.873	88	6.003	79	68.497
300250	初灵信息	3168.32	4401	2563	1.795	1158	7.478	261	5.535	299	19.105	59	12.429	61	53.659
300251	光线传媒	94170.63	56758	25983	0.929	20636	4.684	4686	3.313	4600	9.385	460	3.333	393	78.355
300252	金信诺	10035.81	4622	2589	0.733	1104	2.357	309	2.087	436	9.559	85	5.534	99	79.730
300253	卫宁软件	14200.08	11183	6490	1.402	3152	4.644	641	3.096	657	8.762	85	4.087	158	78.008
300254	仟源医药	8153.29	9433	4632	1.818	3302	8.560	709	5.755	630	14.995	83	6.980	77	61.892

(二)二〇一四年底股东持股情况统计(续)

SHAREHOLDING DATA, End of 2014 (Continued)

托管流通股单位:万, 10 000

代码 Code	证券简称 Security	托管流通股数 Nego. Shs	股东总数 Holders	持股<1 000 股		持1 000~5 000 股		5 000~10 000		10 000~50 000		50 000~100 000		100 000 股以上	
				股东数 Holders	持股率 %	股东数 Holders	持股率 %	股东数 Holders	持股率 %	股东数 Holders	持股率 %	股东数 Holders	持股率 %	股东数 Holders	持股率 %
300255	常山药业	12966.35	4946	2504	0.585	1344	2.223	374	1.947	489	7.898	93	4.921	142	82.427
300256	星星科技	10246.01	7090	3307	0.940	2223	4.692	622	4.052	733	14.150	105	6.882	100	69.284
300257	开山股份	40718.25	5225	1803	0.136	1645	0.905	522	0.864	849	4.481	177	2.950	229	90.664
300258	精锻科技	16592.81	5863	2749	0.528	1828	2.373	533	2.115	615	7.168	69	2.889	69	84.928
300259	新天科技	14223.30	7750	2430	0.495	2840	4.423	867	4.098	1250	18.083	179	8.429	184	64.472
300260	新莱应材	4724.25	5781	2934	1.725	1809	8.238	472	6.496	468	17.934	60	8.566	38	57.042
300261	雅本化学	28487.68	4589	1673	0.149	1567	1.196	468	1.098	657	4.683	101	2.417	123	90.456
300262	巴安水务	15727.58	18833	8615	1.602	6750	8.962	1617	6.717	1547	18.768	172	7.279	132	56.673
300263	隆华节能	17490.62	8728	3521	0.624	3418	4.111	736	2.795	803	9.109	111	4.290	139	79.071
300264	佳创视讯	16240.13	13716	4335	0.798	5352	7.105	1543	6.334	1973	24.361	269	11.377	244	50.026
300265	通光线缆	6050.00	6933	3846	2.008	2210	7.080	422	4.594	380	11.506	38	4.237	37	70.575
300266	兴源过滤	5395.10	3161	1782	0.610	742	2.800	184	2.374	286	10.626	67	8.743	100	74.848
300267	尔康制药	28233.51	5247	2204	0.208	1603	1.187	467	1.113	671	5.005	135	3.400	167	89.086
300268	万福生科	3400.00	6552	3004	2.392	2380	13.460	514	9.906	539	29.547	63	12.392	52	32.302
300269	联建光电	6766.49	9780	5315	2.609	3186	9.473	642	6.199	530	14.776	53	5.229	54	61.714
300270	中威电子	6343.13	6559	2818	1.112	2319	7.900	617	6.376	644	20.042	87	9.160	74	55.410
300271	华宇软件	11059.33	6312	2960	0.776	2076	3.926	480	2.883	531	9.887	98	6.301	167	76.227
300272	开能环保	15177.29	16311	6883	1.424	6496	9.069	1437	6.175	1306	16.003	96	4.156	93	63.174
300273	和佳股份	36977.66	17400	6797	0.582	6098	3.564	1671	2.998	2056	11.216	336	6.259	442	75.381
300274	阳光电源	45346.41	26008	8745	0.703	11407	5.298	2790	4.019	2555	10.651	274	4.047	237	75.282
300275	梅安森	10505.60	7491	2943	0.799	2719	5.672	712	4.553	863	16.107	134	8.557	120	64.312
300276	三丰智能	12725.50	20626	7865	2.047	8781	14.715	2052	10.585	1718	24.729	151	8.123	59	39.801
300277	海联讯	5290.33	4552	1924	0.841	1543	6.031	439	5.556	502	18.881	78	9.745	66	58.947
300278	华昌达	7862.50	10435	4464	1.700	4065	10.387	878	7.317	837	20.343	100	8.421	91	51.833
300279	和晶科技	5766.62	6487	3290	1.494	2167	7.679	408	4.671	469	16.188	74	8.630	79	61.339
300280	南通锻压	6800.00	8083	4143	2.062	2582	8.097	632	6.115	643	17.488	52	5.265	31	60.972
300281	金明精机	5250.00	4827	1763	1.036	2111	7.343	396	4.972	448	17.072	57	7.133	52	62.444
300282	汇冠股份	4382.82	5802	2837	2.103	2028	9.620	459	7.099	418	18.264	35	5.295	25	57.619
300283	温州宏丰	4177.10	5027	2260	1.511	1639	8.496	503	8.102	511	24.224	72	11.808	42	45.859
300284	苏交科	27533.51	16254	4398	0.538	8025	5.573	1673	4.014	1777	12.332	180	4.300	201	73.243
300285	国瓷材料	3320.60	5443	2877	2.590	1842	10.942	351	6.867	318	18.000	27	5.787	28	55.813
300286	安科瑞	3526.80	11992	5827	5.259	4490	26.979	891	16.955	726	38.010	48	9.259	10	3.537
300287	飞利信	11604.49	11807	5087	1.542	4510	8.401	1011	5.766	992	16.725	114	6.707	93	60.858
300288	朗玛信息	2680.00	3052	2511	1.710	365	2.591	46	1.154	74	6.020	14	3.324	42	85.202
300289	利德曼	5603.46	8033	3550	2.085	2908	11.187	745	8.918	666	22.834	86	10.505	78	44.470
300290	荣科科技	5698.76	6828	3105	1.616	2414	9.010	556	6.572	624	21.491	65	7.880	64	53.430
300291	华录百纳	14520.00	8926	4330	0.881	2988	4.401	692	3.173	711	9.417	83	3.771	122	78.358
300292	吴通通讯	6497.70	8708	3560	1.694	3263	10.555	779	7.926	878	27.337	133	13.852	95	38.636
300293	蓝英装备	6750.00	17579	7519	3.892	7139	22.210	1518	14.870	1252	35.083	92	9.141	59	14.804
300294	博雅生物	3188.45	8298	4949	4.590	2364	15.143	476	10.036	437	25.438	35	7.219	37	37.574
300295	三六五网	3782.05	9582	6935	4.983	2001	10.432	305	5.349	241	13.182	35	6.665	65	59.390
300296	利亚德	11592.98	12328	4888	1.358	4565	8.444	1194	6.953	1342	22.897	180	10.581	159	49.767
300297	蓝盾股份	11305.24	13652	6419	1.555	4985	9.229	1047	6.108	1021	17.034	92	5.216	88	60.859
300298	三诺生物	6304.27	11449	5468	2.893	4228	13.916	863	9.047	756	22.336	61	6.539	73	45.269
300299	富春通信	7358.20	10493	4086	1.680	4052	11.869	1062	9.687	1076	27.877	128	11.825	89	37.062
300300	汉鼎股份	8577.37	5883	2331	0.827	2110	5.182	587	4.554	657	15.547	99	7.938	99	65.951
300301	长方照明	9108.45	7876	3358	0.819	2553	6.030	750	5.531	932	21.241	132	9.676	151	56.703
300302	同有科技	4113.33	6723	2916	2.539	2494	13.282	593	9.663	607	28.622	56	9.410	57	36.484
300303	聚飞光电	14237.82	10432	3746	0.847	4201	6.254	1108	5.098	1101	14.961	141	6.678	135	66.162
300304	云意电气	6400.00	14764	5759	2.965	6283	20.629	1381	14.239	1192	34.163	98	10.220	51	17.784
300305	裕兴股份	3600.00	7290	4583	7.534	1927	10.912	348	6.531	355	18.985	35	6.200	42	49.838
300306	远方光电	3707.96	7615	3311	2.731	3077	16.451	617	10.992	515	27.106	56	9.819	39	32.901
300307	慈星股份	15670.83	32554	6590	1.312	20477	22.326	2571	10.759	2530	30.517	249	10.604	137	24.482
300308	中际装备	11263.05	12506	4192	1.348	5660	10.478	1281	7.516	1198	19.572	100	5.869	75	55.217
300309	吉艾科技	7364.23	12868	5252	2.479	5454	14.478	1053	9.478	947	24.527	91	8.175	71	40.862
300310	宜通世纪	5720.00	6794	2573	1.254	2536	9.556	675	7.944	813	28.101	105	11.857	92	41.288

(二)二〇一四年底股东持股情况统计(续)

SHAREHOLDING DATA, End of 2014 (Continued)

托管流通股单位:万, 10 000

代码 Code	证券简称 Security	托管流通股数 Nego. Shs	股东总数 Holders	持股<1 000 股		持1 000~5 000 股		5 000~10 000		10 000~50 000		50 000~100 000		100 000 股以上	
				股东数 Holders	持股率 %	股东数 Holders	持股率 %	股东数 Holders	持股率 %	股东数 Holders	持股率 %	股东数 Holders	持股率 %	股东数 Holders	持股率 %
300311	任子行	3792.00	11521	5839	5.049	3955	21.938	918	16.210	724	35.634	63	11.321	22	9.849
300312	邦讯技术	6394.50	8281	3509	1.819	2945	9.964	754	7.933	885	27.787	112	11.956	76	40.540
300313	天山生物	4177.81	5167	2556	1.662	1592	8.064	446	7.127	444	21.339	65	10.594	64	51.215
300314	戴维医疗	4345.00	9372	4701	3.123	3403	15.851	630	9.562	550	24.025	55	8.378	33	39.061
300315	掌趣科技	54505.85	52617	22262	1.508	19771	8.254	4959	6.251	4711	17.028	512	6.334	402	60.625
300316	晶盛机电	13325.80	5118	1969	0.364	1676	2.855	481	2.462	699	11.522	130	6.877	163	75.920
300317	珈伟股份	6212.58	4632	2304	1.148	1390	4.681	363	3.924	411	13.281	71	7.605	93	69.361
300318	博晖创新	6152.26	7828	3747	2.026	2577	8.988	694	7.468	665	20.829	78	8.669	67	52.021
300319	麦捷科技	5976.00	6462	2122	1.093	2447	8.991	829	9.078	879	28.769	103	11.268	82	40.800
300320	海达股份	6921.30	5931	2102	0.894	2442	6.942	573	5.380	631	17.727	104	10.026	79	59.030
300321	同大股份	1802.31	4255	2581	3.670	1151	13.356	233	9.003	242	25.823	19	6.543	29	41.605
300322	硕贝德	11150.54	12126	4728	1.453	4982	9.501	1106	6.642	1092	18.531	123	7.405	95	56.466
300323	华灿光电	19896.75	21699	6131	1.104	10029	10.657	2498	8.369	2558	24.558	305	10.134	178	45.178
300324	旋极信息	6561.00	5642	3165	1.265	1556	4.837	327	3.354	418	13.692	73	7.636	103	69.216
300325	德威新材	18983.43	11091	2978	0.501	4713	5.409	1330	4.592	1622	16.896	244	8.674	204	63.927
300326	凯利泰	5025.00	8998	4130	2.951	3397	14.179	710	9.668	670	24.969	43	5.740	48	42.493
300327	中颖电子	10690.14	14091	5643	1.798	5407	11.039	1480	9.249	1371	24.320	124	7.620	66	45.973
300328	宜安科技	2800.00	5245	2594	2.808	1669	13.015	438	10.575	458	31.415	46	10.497	40	31.689
300329	海伦钢琴	6858.85	8598	3633	1.617	3434	10.095	691	6.616	691	19.161	88	8.586	61	53.925
300330	华虹计通	11221.68	11677	3298	0.948	4905	9.504	1519	8.957	1707	29.834	155	9.299	93	41.459
300331	苏大维格	5704.04	5957	2713	1.588	1987	7.553	506	5.939	615	20.981	81	9.587	55	54.352
300332	天壕节能	22851.81	27248	9332	1.472	11239	10.579	3014	8.689	3061	25.237	309	9.024	293	44.999
300333	兆日科技	8111.10	9837	4617	1.700	3219	8.465	843	6.853	939	22.298	127	10.380	92	50.304
300334	津膜科技	10808.72	15687	6085	2.010	6444	12.689	1440	8.808	1493	26.052	133	8.350	92	42.092
300335	迪森股份	16142.98	10301	3405	0.740	4391	5.724	1081	4.484	1139	14.080	125	5.157	160	69.815
300336	新文化	7400.25	11193	5210	2.180	4075	11.253	910	8.117	835	21.787	80	7.575	83	49.087
300337	银邦股份	14933.95	18088	5196	1.262	7920	11.482	2231	9.930	2320	30.042	259	11.545	162	35.740
300338	开元仪器	4828.67	8367	3246	1.970	3315	14.909	857	11.859	824	32.640	77	10.516	48	28.106
300339	润和软件	12972.38	12830	5180	1.321	5054	8.370	1162	5.958	1164	17.269	135	7.025	135	60.057
300340	科恒股份	7254.28	7631	3290	1.137	2549	7.585	735	6.792	856	23.517	101	9.327	100	51.642
300341	麦迪电气	7286.65	10966	4068	1.862	4572	12.784	1061	9.787	1063	27.854	118	10.806	84	36.907
300342	天银机电	6650.00	13028	5162	2.702	5451	16.841	1183	11.715	1056	30.458	102	9.938	74	28.347
300343	联创节能	2888.00	8188	4256	4.397	2792	20.314	567	13.194	516	33.248	40	9.386	17	19.462
300344	太空板业	10422.41	11397	3393	0.893	4705	9.448	1329	8.454	1631	30.305	193	12.253	146	38.647
300345	红宇新材	6180.71	3808	1908	0.929	1089	3.563	275	2.975	393	12.950	73	8.167	70	71.416
300346	南大光电	3584.05	6180	2891	2.483	2292	13.552	458	8.509	435	22.995	66	12.656	38	39.804
300347	泰格医药	11786.29	11505	5202	1.494	4178	7.563	1020	5.749	905	14.162	97	5.489	103	65.544
300348	长亮科技	1300.00	2829	2177	3.659	482	7.421	71	3.670	69	10.529	8	4.268	22	70.452
300349	金卡股份	4500.00	7978	3364	2.636	3236	15.083	647	9.546	643	27.184	51	7.905	37	37.646
300350	华鹏飞	2412.05	6899	3368	3.683	2436	21.268	550	15.002	490	36.852	39	10.568	16	12.627
300351	永贵电器	4251.00	10597	5678	5.177	3503	17.055	688	10.579	631	27.610	58	9.278	39	30.302
300352	北信源	12574.42	13733	6184	1.610	4977	8.358	1161	6.099	1148	17.481	132	7.222	131	59.229
300353	东土科技	8968.31	9038	3493	1.326	3480	8.306	884	6.642	933	20.499	115	8.710	133	54.517
300354	东华测试	2798.14	4687	2390	2.605	1557	11.955	355	8.559	315	20.503	33	8.502	37	47.876
300355	蒙草抗旱	20584.33	19781	7195	1.162	7860	8.182	2044	6.523	2201	20.520	257	8.583	224	55.031
300356	光一科技	6694.57	6183	2898	1.254	1936	6.287	491	4.959	653	19.698	100	9.905	105	57.898
300357	我武生物	4040.00	9368	5398	4.718	2882	14.912	583	9.497	428	18.604	39	6.271	38	45.998
300358	楚天科技	2919.97	9164	4882	6.403	3034	22.120	671	15.289	511	32.469	52	12.019	14	11.701
300359	全通教育	2445.00	9579	7084	8.260	2004	16.244	260	7.227	188	14.454	18	4.476	25	49.339
300360	炬华科技	5964.00	14554	5915	3.607	6118	21.082	1263	14.197	1142	35.577	76	8.404	40	17.134
300362	天保重装	2570.00	9939	5211	6.540	3543	28.819	605	15.375	544	36.944	31	7.807	5	4.515
300363	博腾股份	2725.00	7044	4464	5.113	1941	13.926	337	8.381	258	17.963	28	6.718	16	47.898
300365	恒华科技	2174.40	5796	3088	5.342	1958	19.386	388	12.126	317	26.899	30	9.499	15	26.749
300366	创意信息	1428.75	6825	4336	9.831	1887	26.609	350	16.451	222	27.447	20	9.021	10	10.642
300367	东方网力	2940.50	6496	4191	4.129	1632	10.694	286	6.623	307	20.406	46	11.491	34	46.657
300368	汇金股份	3095.00	3359	2046	1.448	929	5.232	139	2.979	165	10.452	29	6.265	51	73.624

(二)二〇一四年底股东持股情况统计(续)

SHAREHOLDING DATA, End of 2014 (Continued)

托管流通股单位:万, 10 000

代码 Code	证券简称 Security	托管流通股数 Nego. Shs	股东总数 Holders	持股<1 000 股		持1 000~5 000 股		5 000~10 000		10 000~50 000		50 000~100 000		100 000 股以上	
				股东数 Holders	持股率 %	股东数 Holders	持股率 %	股东数 Holders	持股率 %	股东数 Holders	持股率 %	股东数 Holders	持股率 %	股东数 Holders	持股率 %
300369	绿盟科技	3384.00	8584	5133	5.475	2480	15.084	467	9.344	432	24.496	43	8.181	29	37.422
300370	安控科技	2690.00	5215	2660	2.872	1755	12.512	330	8.380	384	27.955	53	13.894	33	34.385
300371	汇中股份	2400.00	6052	2849	3.875	2339	19.183	430	11.656	387	29.824	28	8.146	19	27.316
300372	欣泰电气	2144.50	8223	4421	6.905	2802	26.346	540	16.401	414	34.564	38	10.931	8	4.852
300373	扬杰科技	4120.00	12412	5537	4.526	5009	24.439	997	16.241	790	35.164	55	8.940	24	10.690
300375	鹏翎股份	2220.00	8771	4683	7.224	3113	27.951	552	16.393	383	30.839	32	9.421	8	8.172
300376	易事特	4478.00	16105	7844	6.185	6281	26.835	1028	15.223	863	34.566	70	9.894	19	7.296
300377	赢时胜	2770.00	10223	5926	7.130	3288	23.905	529	12.714	421	27.687	31	7.278	28	21.286
300378	鼎捷软件	3900.00	6632	4105	3.522	1742	9.212	367	6.363	317	16.377	53	9.512	48	55.014
300379	东方通	1285.83	4596	3130	7.051	1065	16.697	203	10.510	167	24.134	17	8.911	14	32.697
300380	安硕信息	1718.00	5394	3809	6.479	1186	13.736	192	7.325	163	17.775	23	9.410	21	45.274
300381	溢多利	2290.00	8449	4348	6.490	3152	27.298	542	15.501	372	29.443	21	6.244	14	15.023
300382	斯莱克	1330.92	6226	3768	9.621	1900	28.791	309	15.279	225	31.813	20	9.854	4	4.642
300383	光环新网	2729.00	12016	6787	8.064	4053	29.384	659	16.073	470	30.360	34	8.497	13	7.621
300384	三联虹普	1334.00	8272	5598	14.553	2132	31.713	297	14.683	228	28.776	14	7.059	3	3.216
300385	雪浪环境	2000.00	9391	5692	9.430	2857	28.463	459	14.920	354	31.843	18	5.507	11	9.837
300386	飞天诚信	2000.60	13770	9850	15.535	3150	30.670	430	14.222	317	29.084	16	5.700	7	4.788
300387	富邦股份	1299.00	7766	4972	13.656	2263	34.625	312	15.987	203	26.221	13	6.816	3	2.694
300388	国祯环保	2206.00	11348	7244	12.092	3188	28.601	541	15.981	341	26.493	28	8.306	6	8.527
300389	艾比森	1547.00	9182	6251	13.477	2323	28.758	348	14.833	239	29.105	16	6.505	5	7.323
300390	天华超净	1558.00	5315	3313	7.171	1543	19.208	256	10.726	169	19.153	15	6.123	19	37.620
300391	康跃科技	1667.00	6091	3693	7.768	1851	22.544	316	12.638	206	22.831	12	5.020	13	29.199
300392	腾信股份	1600.00	12403	9405	18.424	2472	29.426	325	13.337	182	20.758	10	4.593	9	13.461
300393	中来股份	2349.00	10956	6800	11.222	3172	26.940	525	14.744	424	33.292	30	8.256	5	5.545
300395	菲利华	1620.00	8609	5537	12.149	2445	29.540	389	15.814	215	23.146	14	5.345	9	14.006
300396	迪瑞医疗	1534.00	11572	8327	18.592	2685	32.964	345	14.869	196	22.538	16	7.447	3	3.590
300397	天和防务	3000.00	17193	12823	15.263	3412	21.280	500	11.175	389	24.568	41	9.582	28	18.132
300398	飞凯材料	2000.00	10240	6950	12.248	2529	24.912	419	13.555	307	28.535	19	6.262	16	14.488
300399	京天利	2000.00	10531	7127	12.848	2661	26.655	416	13.788	299	27.148	20	6.404	8	13.156
300400	劲拓股份	2000.00	9146	5870	10.978	2538	25.044	380	12.732	327	30.046	20	7.171	11	14.030
300401	花园生物	2269.91	11667	7539	12.110	3233	27.750	502	14.439	356	28.179	25	7.173	12	10.350
300402	宝色股份	5100.00	20831	12024	9.567	6598	26.204	1243	15.964	872	30.053	68	8.702	26	9.510
300403	地尔汉宇	3400.00	19599	13160	15.304	5066	29.515	794	15.492	530	27.792	41	7.985	8	3.912
300405	科隆精化	1700.00	11061	7513	17.185	2848	32.551	420	16.344	270	29.177	8	2.985	2	1.758
300406	九强生物	2443.00	17444	12820	19.208	3757	29.354	496	13.634	335	24.417	28	7.979	8	5.408
300407	凯发电气	1700.00	11024	8542	19.360	1948	22.464	291	11.298	216	22.714	17	6.360	10	17.803
300408	三环集团	4600.00	29439	19380	18.493	8464	30.897	913	13.082	622	24.336	43	6.089	17	7.103
300409	道氏技术	1625.00	12896	9869	26.055	2508	28.355	298	12.075	201	20.594	14	5.258	6	7.663
300410	N正业	1500.00	27038	26963	89.867					75	10.133				
300411	N金盾	2000.00	36019	35970	89.913					39	6.308	10	3.780		
300412	N迦南	1340.00	24166	24102	89.925					64	10.075				

(三)上市证券成交金额分布(按每笔成交金额大小分类)

SECURITIES TRADING VALUE BY TRADE SIZE

元人民币, RMB Yuan

代码 Code	证券简称 Security	总成交金额 Value Traded	按每笔成交金额大小分类的成交金额 Value by Trade Size					
			<1 000	1 000—5 000	5 000—10 000	10 000—50 000	50 000—100 000	>100 000
000001	平安银行	256253134402.53	98174024.81	5170504734.54	10600679592.56	63996679383.34	38831281373.51	137555815293.77
000002	万科A	242000165655.12	379204920.48	6389524747.54	13510771658.92	58545442185.13	35993914408.12	127181307734.93
000004	国农科技	10456110432.12	1850691.12	383328654.59	713920388.33	3856568987.11	1916960040.92	3583481670.05
000005	世纪星源	19253801792.49	99472053.74	1437860061.66	1707544727.98	7368646369.60	2916802119.78	5723476459.73
000006	深振业A	32751856213.78	94363210.02	1231690664.22	2126393960.50	10139873154.66	5829560143.51	13329975080.87
000007	零七股份	8594892354.23	1125819.65	253054459.10	565905081.23	2889686082.22	1686612409.79	3198508502.24
000008	宝利来	8549538368.04	8514973.77	308927255.89	484567885.88	2615622736.65	1439473560.75	3692431955.10
000009	中国宝安	86670753299.67	28147279.02	1896060324.65	4380197343.33	23315860787.60	13872172442.15	43178315122.92
000010	深华新	14546086095.39	43158538.94	668657575.70	1318054998.55	5438856204.19	2914643594.12	4162715183.89
000011	深物业A	12427790271.47	41581497.35	683762381.74	1410609889.61	5104878864.40	2280362343.07	2906595295.30
000012	南玻A	47274894886.22	138505073.14	2132628980.60	4227694085.75	16095437548.15	8777255949.24	15903373249.34
000014	沙河股份	13232852339.71	24974503.54	629847713.79	1199049492.35	5192390832.01	2495644203.57	3690945594.45
000016	深康佳A	17907981097.29	48250864.66	840484961.76	1275333094.43	6115112104.05	3121071501.87	6507728570.52
000017	深中华A	8430442238.67	32625099.17	435562604.79	828401367.71	3379161105.72	1652293740.33	2102398320.95
000018	中冠A	4364885353.94	6331671.72	184926180.00	357694659.51	1642044658.86	785975758.79	1387912425.06
000019	深深宝A	6083563086.31	23992963.42	305453636.28	638443164.96	2510599808.17	1173756639.97	1431316873.51
000020	深华发A	2489847616.91	13259931.56	198377315.46	342929681.25	1136884775.27	428392471.44	370003441.93
000021	长城开发	30091459463.74	70022357.01	1267491462.38	2638944117.29	10172451206.79	5607335570.48	10335214749.79
000022	深赤湾A	15765154901.83	3172482.70	600819578.57	1186248538.93	6362798480.10	2947953072.89	4664162748.64
000023	深天地A	2997837555.08	11524058.01	150623294.61	293490700.01	1166452234.69	524706588.86	851040678.90
000024	招商地产	126442430789.22	26926003.35	2579509808.37	5754636782.66	29918814256.33	18360303311.05	69802240627.46
000025	特力A	6252003601.70	18122880.64	405033499.27	731909323.89	2836008148.47	1127071758.11	1133857991.32
000026	飞亚达A	10551897400.77	29606027.90	515572942.00	1081236473.57	4382843658.50	1965403474.54	2577234824.26
000027	深圳能源	34470842811.49	93366412.66	1422067387.46	2558166817.90	11231149581.70	6297322840.90	12868769770.87
000028	国药一致	15463709310.88	7461112.03	627920709.68	927747557.90	4278906760.55	2349437314.86	7272235855.86
000029	深深房A	11367894547.83	52533778.27	882729554.05	1222724132.90	4773808804.42	1906567416.61	2529530861.58
000030	富奥股份	14203677529.27	42271034.79	651033155.41	1355500227.76	5303228849.39	2497543912.61	4354100349.31
000031	中粮地产	48043943606.09	132733324.83	2030784313.19	3750126796.14	15315553286.28	8351513444.25	18463232441.40
000032	深桑达A	4601933083.53	8489877.58	188136979.17	393774717.53	1729752702.80	859145899.37	1422632907.08
000033	*ST新都	3680220934.66	14988915.30	243924662.57	326380495.68	1520479607.83	638951013.31	935496239.97
000034	深信泰丰	9982238920.68	40409665.95	710501963.55	1216188373.49	4443728679.49	1720668704.65	1850741533.55
000035	中国天楹	12091455203.94	2486892.62	417796891.46	849160832.23	4697978118.49	2328189183.68	3795843285.46
000036	华联控股	15962315032.16	67627090.05	1045287952.62	1375760505.62	6160238509.40	2611676796.59	4701724177.88
000037	深南电A	6452715411.50	24634877.55	345587608.31	624242713.63	2573930910.58	1214179286.40	1670140015.03
000038	深大通	5001339689.24	1179705.99	200581179.58	423421401.89	1977848806.87	907622730.89	1490685864.02
000039	中集集团	61888357524.60	27154651.81	1823505476.57	3306290658.63	17920617671.72	9984816092.51	28825972973.36
000040	宝安地产	5368975131.30	15029088.27	285343728.76	458665839.48	2052564259.80	1000150889.99	1557221325.00
000042	中洲控股	12636113116.66	4390205.29	578574730.08	963577315.67	4754155864.70	2178821700.64	4156593300.28
000043	中航地产	20357926072.80	49354932.96	681909717.58	1409257373.84	6160893931.15	3721412423.05	8335097694.22
000045	深纺织A	14849780457.35	16212632.73	391236750.70	846937252.96	4456004708.31	2878277272.21	6261111840.44
000046	泛海控股	26469702195.31	89047730.38	1000189598.81	1568346635.99	6459754641.75	3909470619.25	13442892969.13
000048	康达尔	7917540706.84	12246407.98	306641948.76	610292391.23	2935515820.52	1588660260.33	2464183878.02
000049	德赛电池	36875814436.41	12584141.83	1284919438.88	2800520684.50	13980174105.12	6509852743.93	12287763322.15
000050	深天马A	103124851000.72	12054747.13	2778192737.50	5507706030.32	31744063220.25	17192942264.37	45889892001.15
000055	方大集团	14747692334.32	67864510.01	721730899.87	1223523813.46	4818649792.58	2575618912.61	5340304405.79
000056	深国商	16547603840.97	3835747.47	546892059.27	1195151735.70	5803617152.78	3392250480.98	5605856664.77
000058	深赛格	15938352126.41	52109212.24	1115248570.39	1890899899.12	6871729259.62	2765900226.96	3242464958.08
000059	华锦股份	39823107927.48	86986129.55	1399304816.62	2606218892.61	12019071226.19	6819734502.95	16891792359.56
000060	中金岭南	50886043032.64	213453791.84	2787384961.45	5187591540.11	18005260784.15	8719047692.21	15973304262.88
000061	农产品	48651504740.66	57074147.00	1555083015.96	2955616721.96	13656621064.24	7711174232.52	22715935558.98
000062	深圳华强	37103899479.83	7095599.71	1289442911.00	2677501931.91	13259275117.95	7027873680.17	12842710239.09
000063	中兴通讯	165086475776.55	39750584.11	3748396456.04	8880576852.14	47855176974.87	27562263399.97	77000311509.42
000065	北方国际	17643613993.74	7722462.52	732542564.24	1536537297.33	6962133409.63	3297213266.00	5107464994.02
000066	长城电脑	17469011351.56	73873762.93	1235466472.50	1886402305.05	6728862408.53	2926858156.56	4617548245.99
000068	华控赛格	17458410715.37	22523617.35	345620327.50	930588494.11	5120335589.48	3722565284.52	7316777402.41
000069	华侨城A	82961334029.33	187452206.98	2619502673.53	5249903697.54	22118554396.29	12233754360.90	40552166694.09
000070	特发信息	6312246106.09	9682844.17	332699499.76	690623685.82	2849399416.02	1278455822.29	1151384838.03

(三)上市证券成交金额分布(按每笔成交金额大小分类)(续)

SECURITIES TRADING VALUE BY TRADE SIZE (Continued)

元人民币, RMB Yuan

代码 Code	证券简称 Security	总成交金额 Value Traded	按每笔成交金额大小分类的成交金额 Value by Trade Size					
			<1 000	1 000—5 000	5 000—10 000	10 000—50 000	50 000—100 000	>100 000
000078	海王生物	45145282264.60	135824803.62	2681465607.11	5387046454.00	18294243973.66	7668434315.94	10978267110.27
000088	盐田港	53253030076.37	85853689.38	1911286223.05	3907822382.67	17187759879.19	9674554125.39	20485753776.69
000089	深圳机场	10852204405.53	36281812.33	584334980.63	932962770.93	3997555020.83	1880484015.74	3420585805.07
000090	天健集团	15018987413.06	21360935.91	523370473.35	1125206330.11	5304193907.15	2876777291.42	5168078475.12
000096	广聚能源	21717249104.51	81838246.61	1463074396.97	2829709343.98	9234119827.78	3754589886.57	4353917402.60
000099	中信海直	51630293303.54	67677436.78	2230303790.03	4707551384.19	19400554167.77	9162786582.51	16061419942.26
000100	TCL 集团	144605543067.08	423945046.22	5594390315.11	8894059852.93	42920737432.65	21768929026.64	65003481393.53
000150	宜华地产	11877255564.74	15025665.69	319246129.72	650241940.09	3133505298.03	1997443508.19	5761793023.02
000151	中成股份	30246820313.50	16145434.28	1122853872.58	2313029159.50	11062743133.26	5534589145.28	10197459568.60
000153	丰原药业	12402451721.20	18412532.09	602354260.80	1105152269.51	4334319386.27	2062946990.92	4279266281.61
000155	川化股份	11316247876.88	51392436.50	770126381.75	1227463753.51	4635100979.41	1937847967.18	2694316358.53
000156	华数传媒	26874685695.01	8693820.09	957907498.35	2087634551.76	9700114292.03	5124278254.70	8996057278.08
000157	中联重科	105039424388.90	267543607.82	4648116869.56	8544949046.68	35255160213.52	17132734728.47	39190919922.85
000158	常山股份	16957020636.04	35515782.15	666353192.34	1256652907.43	5962397142.43	3257551702.86	5778549908.83
000159	国际实业	31226814279.81	82124552.35	1653337069.95	3426960587.73	13158852198.59	5692308760.93	7213231110.26
000301	东方市场	15784814833.11	69492252.74	1252968275.22	1709594861.82	6899973479.69	2418887310.57	3433898653.07
000333	美的集团	112134809684.27	50607100.59	3754686535.30	6475795328.01	38348958464.97	18008582607.28	45496179648.12
000338	潍柴动力	81827167780.60	27035523.71	2073123551.73	4560904858.51	26476988427.25	13953165534.67	34735949884.73
000400	许继电气	78547253844.30	23796070.56	2681686611.41	4080853235.20	26912630593.42	12397211856.92	32451075476.79
000401	冀东水泥	33246407168.62	110261310.63	1586635130.50	2775952246.33	10620145412.39	5895734898.98	12257678169.79
000402	金融街	75100902846.24	165699747.00	2382662143.06	5051052882.25	20587804923.66	11805889403.97	35107793746.30
000403	ST 生化	19784921131.61	2695545.55	435833500.96	1186852891.69	7018019381.44	4192291880.75	6949227931.22
000404	华意压缩	20059787754.77	60562534.90	1044731741.03	2210988004.06	8598895447.06	3738643895.75	4405966131.97
000407	胜利股份	12532137067.73	22459610.14	458016991.40	1015370558.74	4489772713.37	2444368028.36	4102149165.72
000408	金谷源	3533774020.47	7549844.91	177678574.76	343381269.27	1341876482.07	587431912.70	1075855936.76
000409	山东地矿	11557019057.37	9380487.02	453157165.78	930049905.41	4383721556.32	2148802536.94	3631907405.90
000410	沈阳机床	61273231485.49	67866463.87	2015065921.19	4336622654.91	20605469048.15	10893423346.46	23354784050.91
000411	英特集团	6350716992.55	2734589.46	195272344.21	451907001.76	2222360440.41	1305577958.36	2172864658.35
000413	东旭光电	53331378415.88	142238094.29	2485604394.87	4906968051.04	17943727930.01	8286955878.70	19565884066.97
000415	渤海租赁	33566467856.71	61808434.54	1042881567.34	2347415446.77	10673343674.20	6163761326.91	13277257406.95
000416	民生控股	9061265662.11	26061280.37	345501945.36	791440547.43	3392321226.96	1926839712.94	2579100949.05
000417	合肥百货	17964156337.60	36830273.35	672229487.72	1470618961.33	5942639701.03	3472037922.42	6369799991.75
000418	小天鹅 A	13800770193.72	27184906.81	821524926.37	1463200798.54	5454358369.64	2325699685.38	3708801506.98
000419	通程控股	10836702764.62	33950604.74	653535668.81	1274943903.54	4783125411.09	1998886926.56	2092260249.88
000420	吉林化纤	9670076602.47	42798903.97	722510379.69	1084111766.13	4222292383.13	1645020122.75	1953343046.80
000421	南京中北	9726584634.05	57970161.50	618037930.07	1208952002.78	4220241066.26	1713554104.38	1907829369.06
000422	湖北宜化	24585743969.15	53520328.72	853281254.60	1749851031.25	7880397187.98	4585521986.06	9463172180.54
000423	东阿阿胶	69470268863.07	19433886.60	1960286791.35	3348215722.37	21816540802.76	10845230359.41	31480561300.58
000425	徐工机械	59442209031.60	137831384.29	2442474155.53	4639451100.26	19807783078.27	10237215797.90	22177453515.35
000426	兴业矿业	25119876952.37	53192526.95	1053363873.67	2102037562.94	9349375362.79	4751412146.51	7810495479.51
000428	华天酒店	14733666214.57	39159294.26	758047756.86	1447835240.95	5809982809.45	2739008044.09	3939633068.96
000429	粤高速 A	5465102770.90	34621208.56	440880233.27	595772149.47	2412860218.67	862529786.35	1118439174.58
000430	张家界	8081794727.15	44812017.16	486922970.19	975492127.99	3521891954.15	1433313863.60	1619361794.06
000488	晨鸣纸业	14850393065.44	76302506.21	923456473.35	1366189249.78	5425452696.52	2500490399.36	4558501740.22
000498	山东路桥	3757140811.68	19088401.36	320291998.70	430618968.45	1738111780.83	536283838.88	712745823.46
000501	鄂武商 A	13213379640.69	7402583.51	519294687.40	1011041418.54	4249258669.96	2391824372.24	5034557909.04
000502	绿景控股	6182023119.06	10958264.06	203284520.03	435869481.83	2131573195.85	1249531671.61	2150805985.68
000503	海虹控股	83467718144.09	6209383.72	1049333607.31	2247397778.46	17062511048.64	11588855410.64	51513410915.32
000504	*ST 传媒	1157643420.27	3873867.82	54876448.58	99381765.89	454312758.82	256651811.13	288546768.03
000505	珠江控股	9852357519.72	43348603.64	638161700.36	1053598447.17	4113678966.87	1779448954.71	2224120846.97
000506	中润资源	14778340571.57	35506085.98	607732010.12	1014110343.59	4488847379.95	2499123372.67	6133021379.26
000507	珠海港	47708668485.48	119188987.14	2411451449.88	4401015779.11	18044070471.28	8533364622.08	14199577175.99
000509	华塑控股	31275797281.78	129581694.06	2167170675.48	3439126333.06	13139531630.40	5264614212.30	7135772736.48
000510	金路集团	40807358503.38	145771451.59	2579413423.86	5071939736.89	17006656488.89	7357797158.07	8645780244.08
000511	烯碳新材	134966210605.52	470008185.00	7683855078.57	14335287109.92	48890808293.92	23850326696.74	39735925241.37
000513	丽珠集团	13357005680.41	6486632.20	482126256.33	869200860.66	3600692346.25	1953698930.22	6444800654.75
000514	渝开发	14789807123.28	66221140.99	1145633848.95	1661442428.43	6385242439.67	2511851232.68	3019416032.56

(三)上市证券成交金额分布(按每笔成交金额大小分类)(续)

SECURITIES TRADING VALUE BY TRADE SIZE (Continued)

元人民币, RMB Yuan

代码 Code	证券简称 Security	总成交金额 Value Traded	按每笔成交金额大小分类的成交金额 Value by Trade Size					
			<1 000	1 000—5 000	5 000—10 000	10 000—50 000	50 000—100 000	>100 000
000516	开元投资	49018066605.12	127555070.27	2597055370.85	5237619748.06	18236023319.08	8701749659.52	14118063437.34
000517	荣安地产	6392295422.72	23334155.24	321160178.85	551158967.17	2288975540.90	1247502641.12	1960163939.44
000518	四环生物	36002393171.98	167712246.54	2995296725.04	4494615202.98	14868803436.39	5670648677.85	7805316883.18
000519	江南红箭	19466684970.89	5025489.32	842315124.28	1723853809.66	8382239768.56	3555671190.67	4957579588.40
000521	美菱电器	20739189162.45	119357071.59	1504631268.06	2361735267.14	8347709201.60	3506454171.76	4899302182.30
000523	广州浪奇	12863574122.15	35285738.64	574262019.20	1260789187.74	5043362679.38	2608297313.24	3341577183.95
000524	东方宾馆	7313834604.39	16605127.65	337000083.10	706486562.41	3093798447.27	1443421066.05	1716523317.91
000525	红太阳	23657217765.60	6091461.62	713005655.13	1577026815.00	8127505868.89	4408992249.16	8824595715.80
000526	银润投资	7113599384.81	1657907.46	228554096.35	492852859.01	2634281650.28	1383201931.45	2373050940.26
000528	柳工	44187541488.40	96097984.55	1709955729.04	3715450056.27	15220360738.11	8052871306.94	15392805673.49
000529	广弘控股	17418152486.66	45498840.88	780694844.40	1743522168.87	7065973933.98	3469438598.69	4313024099.84
000530	大冷股份	16770884037.32	24927306.64	813539371.61	1675213049.43	7204981698.76	2954513801.63	4097708809.25
000531	穗恒运A	19064439634.54	65318960.43	893721846.89	1734062276.78	7290148391.14	3390240003.12	5690948156.18
000532	力合股份	20514124939.28	3709725.84	861809781.61	1794319879.70	8811461294.28	3867161341.20	5175662916.65
000533	万家乐	7338226047.40	28970915.12	534616131.96	753612780.50	3310785834.93	1218123916.05	1492116468.84
000534	万泽股份	9694179888.48	34899959.11	436721812.07	780985616.20	3295110160.21	1835484331.55	3310978009.34
000536	华映科技	22863420452.43	7488409.93	978565845.25	1596201407.87	7941610236.86	3843058425.80	8496496126.72
000537	广宇发展	24038635414.79	59952837.01	945081195.73	1952263703.36	8405514219.59	4603450222.63	8072373236.47
000538	云南白药	103195760715.00	24904915.28	589268536.89	6270607902.69	27854167492.24	17303079576.29	51153732291.61
000539	粤电力A	17553137170.61	75925149.50	845332851.77	1251609319.23	5749715828.32	3133651855.33	6496902166.46
000540	中天城投	41085752401.51	114632122.17	1666014286.11	3324338276.22	13431280243.44	7257438357.26	15292049116.31
000541	佛山照明	44610522205.32	118247905.80	2728549627.32	4817063538.76	17709756092.15	7258671718.01	11978233323.28
000543	皖能电力	29711219371.78	41905262.31	834366170.16	1829234355.24	9049512571.75	5547164453.07	12409036559.25
000544	中原环保	6547846289.42	3406945.90	393807620.62	738984686.77	3164052959.87	1118885746.42	1128708329.84
000545	金浦钛业	16444027112.18	32114148.45	706885235.32	1467431456.66	6228025224.70	2950174664.98	5059396382.07
000546	光华控股	5743454538.73	24249565.10	316756262.07	654083918.76	2495228473.40	1074527936.63	1178608382.77
000547	闽福发A	39743852609.29	21285020.01	1136906603.60	2116187431.06	10951723721.34	6182552685.42	19335197147.86
000548	湖南投资	12526948765.57	51720303.92	811090413.92	1355492933.41	5118640992.48	2244177750.69	2945826371.15
000550	江铃汽车	15439792874.85	9477428.40	810797288.68	1583409858.58	5615050023.15	2475295943.39	4945762332.65
000551	创元科技	24454023384.23	46479777.16	1083451614.66	2302566204.20	9415515033.84	4582416524.54	7023594229.83
000552	靖远煤电	19350128823.01	79703984.78	1096782154.58	2285197594.64	7953994737.37	3582803691.85	4351646659.79
000553	沙隆达A	27040630859.42	13582775.10	1246818206.94	2452236299.48	10948250423.27	4724309373.44	7655433781.19
000554	泰山石油	61044723100.53	181699419.56	3161906214.72	6272982403.20	23017737153.34	10905478257.38	17504919652.33
000555	神州信息	11837656177.39	1982563.02	384130186.92	594381337.70	3819538705.12	2060823936.10	4976799448.53
000557	*ST广夏	44910330.00	312912.74	2631804.08	4632154.07	14250961.66	8323560.95	14758936.50
000558	莱茵置业	6217575226.00	26505513.02	398305098.36	566747054.83	2333747351.38	1101318542.52	1790951665.89
000559	万向钱潮	191630353024.08	144716809.09	6641295766.39	13325576764.90	62318908878.26	31885625218.90	77314229586.54
000560	昆百大A	6082405930.18	4022546.10	158444995.72	350959052.25	1849329305.06	1105628756.14	2614021274.91
000561	烽火电子	19336955953.58	48936431.50	1091694186.43	2119628606.75	7870714073.02	3371894152.02	4834088503.86
000562	宏源证券	127696685667.31	14063602.55	2260026753.55	5147180189.97	31541704197.55	18887446766.16	69846264157.53
000563	陕国投A	42664808625.52	83510236.68	2130911677.54	4183182239.10	16152669809.38	7459942660.79	12654592002.03
000564	西安民生	4804179559.77	13571473.25	309645602.40	573401076.04	2125837988.23	811741535.78	969981884.07
000565	渝三峡A	8793491016.67	15239819.74	421124047.26	920137620.20	3874084683.70	1655896618.20	1907008227.57
000566	海南海药	20151685518.28	8913159.52	669250825.69	1396682608.48	6206976658.74	3631067312.68	8238794953.17
000567	海德股份	5663986443.73	10085914.38	182142252.01	377936236.58	1976411975.87	1197640975.45	1919769089.44
000568	泸州老窖	68186048973.78	30314202.58	2261865123.43	5205824280.67	21546554106.44	11816964041.30	27324527219.36
000570	苏常柴A	13642464463.40	39813139.61	645544127.96	1476840219.40	5231893616.28	2545838902.37	3702534457.78
000571	新大洲A	15562566868.76	59406452.48	1243220945.63	1868775265.19	6828697977.97	2497713000.89	3064753226.60
000572	海马汽车	21180348328.57	77920843.30	1354935483.58	1833461592.18	7785612382.88	3387559206.89	6740858819.74
000573	粤宏远A	9751358079.72	32498275.83	581230093.60	797211778.18	3779848155.00	1722547785.41	2838021991.70
000576	广东甘化	8966092094.55	3443391.62	172666593.50	427329203.56	2714619980.00	1728237949.79	3919794976.08
000581	威孚高科	61307247953.81	27615643.69	1484298858.97	3444731436.32	18420691377.04	10277215000.83	27652695636.96
000582	北部湾港	14957673561.32	5350984.91	643231775.27	1406207234.85	6172735506.97	2778963424.75	3951184634.57
000584	友利控股	11040544152.79	23990594.88	750856360.57	1317799864.40	4920004463.15	1885740601.08	2142152268.71
000585	东北电气	11605095441.74	89055053.21	1217365477.51	1374366961.87	5057621582.68	1636365650.36	2230320716.11
000586	汇源通信	4935607927.64	17597556.73	304701475.47	585684797.60	2101990711.47	905719897.30	1019913489.07
000587	金叶珠宝	20501282460.09	4939520.85	577557597.86	1199649921.35	6636480162.81	3786114198.01	8296541059.21

(三)上市证券成交金额分布(按每笔成交金额大小分类)(续)

SECURITIES TRADING VALUE BY TRADE SIZE (Continued)

元人民币, RMB Yuan

代码 Code	证券简称 Security	总成交金额 Value Traded	按每笔成交金额大小分类的成交金额 Value by Trade Size					
			<1 000	1 000—5 000	5 000—10 000	10 000—50 000	50 000—100 000	>100 000
000589	黔轮胎A	10831089623.31	29928987.38	627712010.22	1248479739.86	4873722524.58	2048627627.44	2002618733.83
000590	紫光古汉	12049163614.78	2460441.31	368860455.73	895388133.34	4282182657.40	2289153173.83	4211118753.17
000591	桐君阁	11905663500.11	18993979.76	520392005.67	1080334135.58	4817724601.30	2213885549.83	3254333227.97
000592	平潭发展	82897504482.60	33828416.93	1640743271.05	4066212242.76	22819023885.00	15004546750.46	39333149916.40
000593	大通燃气	8269480499.72	27004854.64	472715914.86	968526938.10	3393688421.44	1539687321.23	1867857049.45
000594	*ST国恒	3475771024.50	38066363.87	338357380.25	436750101.42	1355582151.51	485074237.89	821940789.56
000595	西北轴承	9792187305.35	36543150.83	565215348.38	1152898223.41	4141503721.46	1801324412.71	2094702448.56
000596	古井贡酒	33040837555.45	9904228.69	1354065355.80	2338455302.94	11919425033.15	5893145457.88	11525842176.99
000597	东北制药	18074974457.16	31519903.14	933917572.20	1796458152.47	7876619464.68	3367634585.32	4068824779.35
000598	兴蓉投资	89533087523.21	220079420.47	4291666434.25	7879281175.73	30899860933.51	15426810112.30	30815389446.95
000599	青岛双星	12578670820.13	49147197.28	886405981.86	1460862570.22	5410699727.01	2189424371.15	2582130972.61
000600	建投能源	24315002050.40	91778607.81	1412320778.10	2614873962.73	9582707139.12	4485514343.53	6127807219.11
000601	韶能股份	24647278241.23	67722331.02	1302123999.63	2169537164.98	9092967798.61	4336670662.39	7678256284.60
000603	盛达矿业	14754899949.71	6092427.19	677303752.90	1339621384.16	5903601233.62	2575249185.84	4253031966.00
000605	渤海股份	4195112628.20	1427540.72	193936188.61	472702379.81	1834719706.66	815413628.72	876913183.68
000606	青海明胶	21230579258.06	65087449.67	1176316086.60	2334289511.47	8724151319.10	3937683683.27	4993051207.95
000607	华智控股	20978938120.58	52355974.48	900255744.15	1840458010.51	7865895466.86	4006483947.81	6313488976.77
000608	阳光股份	9547888980.04	41739186.28	677473364.75	894973572.71	3840400569.82	1496113074.33	2597189212.15
000609	绵世股份	15915404287.62	13082646.12	490429191.07	1059028116.00	5384695693.35	2821161902.32	6147006738.76
000610	西安旅游	8785878948.86	30748417.29	531643547.84	1048460358.47	3587142162.89	1551605299.67	2036279162.70
000611	内蒙发展	11195214613.26	28566461.36	425458844.17	783950647.73	3699134406.79	2084425996.83	4173678256.38
000612	焦作万方	31798975421.88	106532366.77	1536737465.48	3004750123.74	11118393365.73	5473927634.28	10558634465.88
000613	大东海A	8734578427.93	23357789.17	419711526.95	823536306.50	3396515760.19	1700493880.58	2370963164.54
000615	湖北金环	5032285667.02	11142998.98	199909848.93	412794593.85	1936193352.66	1016468524.39	1455776348.21
000616	亿城投资	26956544530.47	69833816.97	1233570285.52	1827686040.37	9270712344.91	4435692737.22	10119049305.48
000617	石油济柴	8957532980.60	19631114.05	390958564.72	840293906.63	3715141969.31	1717600308.98	2273907116.91
000619	海螺型材	7852762485.38	27649755.94	476199953.33	1022426016.28	3454745709.41	1417729107.68	1454011942.74
000620	新华联	28093413529.36	82031127.95	1314506669.85	2604085857.95	9844101271.44	5008999129.57	9239689472.60
000622	恒立实业	11813457993.15	42992011.08	689023762.40	1114813456.52	4780800409.10	2100236310.29	3085592043.76
000623	吉林敖东	97271372698.89	17303385.71	1741153049.22	3916916107.11	24522213793.20	15272665343.54	51801121020.11
000625	长安汽车	103886802225.96	93209582.30	3779229505.00	7724056885.11	33741520497.11	16121426128.53	42427359627.91
000626	如意集团	9357329368.30	20907082.23	461267279.04	968395301.89	3878055301.26	1688422925.27	2340281478.61
000627	天茂集团	12212121479.67	61357044.60	1019005010.90	1413300216.53	5205790742.90	1933735538.64	2578932926.10
000628	高新发展	9551163204.93	23168002.01	434256861.68	879083384.24	3589138924.55	1754381276.36	2871134756.09
000629	攀钢钒钛	70604542107.91	227160323.87	3146285755.98	4571414485.18	22001683445.15	11032004140.32	29625993957.41
000630	铜陵有色	51139495339.73	91954159.63	2408355839.37	4261539543.39	17971948218.34	8674787844.91	17730909734.09
000631	顺发恒业	14351766688.45	53853737.82	710601655.48	1225941921.06	5162656962.42	2599938377.02	4598774034.65
000632	三木集团	16845655690.36	53623742.68	1026731000.12	1816546845.78	6964396125.98	3026852940.84	3957505034.96
000633	合金投资	4169694082.60	12372260.73	179044286.05	350256479.29	1553795961.70	827821505.42	1246403589.41
000635	英力特	8949519125.98	22933137.29	471502078.53	1021783604.47	4124266049.65	1586734587.17	1722299668.87
000636	风华高科	16951091337.19	49187355.27	842682307.80	1791273578.85	6222433897.79	3155640568.02	4889873629.46
000637	茂化实华	19536235424.17	55261880.61	1062427427.61	1952788410.66	7420815814.60	3296242606.32	5748699284.37
000638	万方发展	11352969202.91	35304994.38	593924207.14	1041927665.16	4298448918.64	2077996289.16	3305367128.43
000639	西王食品	9629186024.50	3352933.91	341626469.69	719118783.83	3427210641.34	1962902391.57	3174974804.16
000650	仁和药业	22012625591.26	69543367.78	1038620743.99	1966511498.25	7271927241.48	3935859154.75	7730163585.01
000651	格力电器	161660259158.88	41876428.96	2757414524.68	6830568410.99	42138253395.28	26267001856.94	83625144542.03
000652	泰达股份	28969979233.54	87320200.12	1585420979.13	2658023078.78	10844490349.95	5098461609.26	8696263016.30
000655	金岭矿业	11146827661.19	52299330.27	614443025.09	1219316067.05	4348437589.03	2084083460.44	2828248189.31
000656	金科股份	29593193617.60	84564690.70	1174773651.00	2143140970.56	8893276005.15	4789150581.91	12508287718.28
000657	中钨高新	9293750918.83	1682400.19	311956375.09	627183264.60	3358464556.34	1814852279.56	3179612043.05
000659	*ST中富	19516789007.76	92881764.90	1307698834.71	1698565919.46	7761603327.30	3184256686.36	5471782475.03
000661	长春高新	32268581543.17	4126860.85	79726247.96	1861595647.37	7082735597.20	4931417198.44	18308979991.35
000662	索芙特	3959381461.82	13315717.05	211133721.04	396141242.52	1602276667.52	798311502.41	938202611.28
000663	永安林业	16976301623.86	11137024.30	763164671.78	1583148605.96	7123927872.60	2995453930.35	4499469518.87
000665	湖北广电	10090100480.73	3924988.42	425765256.19	825738681.97	4034179631.69	1806874737.24	2993617185.22
000666	经纬纺机	21370730882.17	12499995.03	505590848.72	1042468878.78	5484137925.43	3548413322.38	10777619911.83
000667	美好集团	29446911952.19	169994454.38	1958334575.68	2760888044.66	10958390639.90	4806860010.96	8792444226.61

(三)上市证券成交金额分布(按每笔成交金额大小分类)(续)

SECURITIES TRADING VALUE BY TRADE SIZE (Continued)

元人民币, RMB Yuan

代码 Code	证券简称 Security	总成交金额 Value Traded	按每笔成交金额大小分类的成交金额 Value by Trade Size					
			<1 000	1 000—5 000	5 000—10 000	10 000—50 000	50 000—100 000	>100 000
000668	荣丰控股	3082230671.76	5329465.39	108583124.15	244224253.94	1178318161.05	585786059.98	959989607.25
000669	金鸿能源	11845842006.48	6083486.90	456107388.64	849278233.77	4181024785.30	2023715122.42	4329632989.45
000670	盈方微	45935589059.74	60478808.59	1573934385.72	3189782471.80	15246377419.48	8120671933.71	17744344040.44
000671	阳光城	26824418140.57	64342720.74	1077564211.23	2141414575.87	8200314153.99	4381334348.62	10959448130.12
000672	上峰水泥	8023701726.38	34108682.93	493206447.61	865445207.82	3196256309.22	1397674047.95	2037011030.85
000673	当代东方	19334371089.51	5127089.44	575852257.47	1102168121.44	6046900333.41	3710061086.83	7894262200.92
000676	思达高科	5403822791.85	20727049.35	315931271.70	516306182.99	2291469900.73	1005837622.28	1253550764.80
000677	恒天海龙	15862493221.42	74714516.88	1054042964.09	1507463679.11	6111895422.01	2555202534.84	4559174104.49
000678	襄阳轴承	6297046536.80	27040436.48	492210466.14	807893516.19	2815948630.73	1027321252.46	1126632234.80
000679	大连友谊	9750810306.46	24317981.09	493737072.99	1017222295.82	4024155762.12	1854997664.24	2336379530.20
000680	山推股份	30976833991.74	112858114.72	1862913193.12	2726507842.23	11280764821.10	4995319741.43	9998470279.14
000681	视觉中国	26260107112.68	3704541.71	808425537.93	1409515643.58	8759655461.70	4726112375.48	10552693552.28
000682	东方电子	21502720609.04	94171627.62	1720902163.08	2499230495.65	8920260284.90	3456977810.50	4811178227.29
000683	远兴能源	12820479711.96	69258930.48	996641819.82	1398907464.30	5659830297.46	2068648578.43	2627192621.47
000685	中山公用	33957348805.65	7482597.41	732816374.11	1446637416.34	9514950744.99	5651361465.15	16604100207.65
000686	东北证券	158438972490.08	125605909.43	4040140606.77	9195880810.62	45308915851.59	27317791913.57	72450637398.10
000687	恒天天鹅	19727524685.14	82145629.74	1385439194.71	1884544114.67	7733100221.75	3178451738.72	5463843785.55
000688	建新矿业	12971161169.43	66959544.23	732341413.59	1493899940.99	5114151436.49	2342916351.77	3220892482.36
000690	宝新能源	27517317736.40	99353957.61	1604188011.41	2372451519.83	9955683176.81	4681077932.44	8804563138.30
000691	亚太实业	7932727728.32	17066614.71	313253070.17	646631016.42	2952969178.95	1544708219.85	2458099628.22
000692	惠天热电	13660398224.71	66622268.24	1154990405.89	1611574686.66	6171792662.40	2115597305.46	2539820896.06
000693	华泽钴镍	44737194717.64	11584922.62	2165464835.69	3207668978.68	17839037399.28	7910920333.75	13602518247.62
000695	滨海能源	9548653672.71	7949738.57	425028136.65	837730606.13	3899174050.62	1797814270.39	2580956870.35
000697	炼石有色	34425984215.40	8508052.57	965632835.81	2046455254.79	11428186567.65	6275100413.44	13702101091.14
000698	沈阳化工	8040956872.03	43075713.84	626654785.41	822122900.02	3503366611.72	1325635539.33	1720101321.71
000700	模塑科技	23758852291.26	11303155.48	986522140.07	2043910000.64	9987425404.40	4467718764.85	6261972825.82
000701	厦门信达	17610361150.60	5618530.07	795941820.16	1600435405.53	7648682473.08	3246018228.75	4313664693.01
000702	正虹科技	9268535761.07	27484938.74	456133773.66	859434009.79	3597594830.49	1769777190.63	2558111017.76
000703	恒逸石化	20782246372.21	84344615.66	1058982135.77	2150320158.87	8177487208.70	3864909656.44	5446202596.77
000705	浙江震元	20801997374.78	13328258.61	822405594.37	1862075899.26	8151333302.36	4086045598.36	5866808721.82
000707	双环科技	9047890350.41	35858647.27	667240095.15	1014517937.03	3951106224.40	1497350006.80	1881817439.76
000708	大冶特钢	12963517524.02	66576205.91	741327299.38	1371167780.98	5238016439.15	2383751446.23	3162678352.37
000709	河北钢铁	61498236414.74	239752604.66	3164789950.21	4264530739.68	19450908851.41	9103369998.33	25274884270.45
000710	天兴仪表	3670705974.09	13210752.14	209201600.76	413760480.32	1564499050.84	702530681.00	767503409.03
000711	京蓝科技	8085315127.53	3602893.35	242386065.09	434474311.46	2567981075.19	1499281768.55	3337589013.89
000712	锦龙股份	65120422171.26	7061716.57	982711490.48	2501437415.28	15397728071.40	10548996380.29	35682487097.24
000713	丰乐种业	7038370250.97	31534861.23	527769508.90	970416346.38	3098752928.49	1176823665.65	1233072940.32
000715	中兴商业	13384388923.15	21327924.64	478084576.90	982204992.63	4400626916.98	2173351350.33	5328793161.67
000716	黑芝麻	8396009182.10	3304375.02	345096687.70	613912858.90	2888021050.51	1483993827.72	3061680382.25
000717	韶钢松山	13473717660.10	111517195.65	1081710290.09	1410967732.40	5473029990.81	2146694491.00	3249797960.15
000718	苏宁环球	23742681422.38	95187581.04	1237075011.70	1760375473.46	7512278296.05	3963913643.45	9173851416.68
000719	大地传媒	16825895866.16	7868347.41	899099935.00	1755451073.54	7296310879.95	2973825728.03	3893339902.23
000720	新能泰山	23894471513.59	111019034.64	1743422148.01	2339880871.35	9518590903.38	3765441990.89	6416116565.32
000721	西安饮食	24593419232.94	83398814.67	1618880715.04	2690476207.50	10121573374.18	4160332824.19	5918757297.36
000722	湖南发展	10993680366.60	32657974.20	598497598.98	1355715030.24	4746301201.25	2013512426.30	2246996135.63
000723	美锦能源	10807630308.53	40181272.27	682356326.66	1348786817.47	4921132580.24	1977117014.59	1838056297.30
000725	京东方A	122330055673.53	351881198.01	4571426842.50	7087894600.97	37955188164.80	18876601605.59	53487063261.66
000726	鲁泰A	17467733758.95	98950777.84	998339675.77	1978665649.77	6554403846.65	3048384138.68	4788989670.24
000727	华东科技	16957617191.72	64434542.32	1074789354.05	2021763705.44	7208706676.11	2973749004.12	3614173909.68
000728	国元证券	173653055208.70	107034754.65	3164155152.76	7750476816.24	43314062927.33	26756537444.29	92560788113.43
000729	燕京啤酒	26168087717.33	155135054.51	1563428298.97	2582278989.86	8649897389.21	4286649121.98	8930698862.80
000731	四川美丰	28315830655.60	64343202.79	1056856278.97	2484753420.13	9758986160.25	5768115262.16	9182776331.30
000732	泰禾集团	16364421555.01	26050907.67	488041574.93	1033604557.12	4181342039.92	2573350886.67	8062031588.70
000733	振华科技	26897283855.14	10547975.00	1005808403.16	2092711257.45	9663068789.12	4993728822.21	9131418608.20
000735	罗牛山	51536518334.13	169375925.97	3202158154.73	6449932673.47	20754511821.29	8971610631.58	11988929127.09
000736	中房地产	5651062482.48	21797536.10	304737276.32	637784734.17	2458870205.94	1091443301.86	1136429428.09
000737	南风化工	8771697265.88	33787994.07	614243567.25	847102346.13	3719561354.33	1467336450.92	2089665553.18

(三)上市证券成交金额分布(按每笔成交金额大小分类)(续)

SECURITIES TRADING VALUE BY TRADE SIZE (Continued)

元人民币, RMB Yuan

代码 Code	证券简称 Security	总成交金额 Value Traded	按每笔成交金额大小分类的成交金额 Value by Trade Size					
			<1 000	1 000—5 000	5 000—10 000	10 000—50 000	50 000—100 000	>100 000
000738	中航动控	54215615074.95	9081706.21	1802629679.97	4377024261.99	18808273862.21	9854038357.99	19364567206.58
000739	普洛药业	35124713119.85	136879423.03	2117199077.92	4164402107.01	13284963341.42	6234577882.29	9186691288.18
000748	长城信息	25246560231.91	1713931.43	312489272.54	593660005.68	5116057078.29	3964139380.56	15258500563.41
000750	国海证券	153575654267.05	124842033.62	4379497338.24	9611405131.28	44837508668.07	25247708727.41	69374692368.43
000751	锌业股份	57020766886.29	161421035.68	2857236977.23	5787020760.82	21272826341.59	9866853500.94	17075408270.03
000752	西藏发展	22804748438.79	17497122.29	932364481.12	1889444415.20	8676557055.78	4028978704.51	7259906659.89
000753	漳州发展	22774778322.73	66648796.36	1295873505.76	2438864878.85	9090180367.04	3981690873.67	5901519901.05
000755	*ST三维	5868020445.82	24308874.10	404783682.01	628388830.53	2602037277.12	1041876815.72	1166624966.34
000756	新华制药	9131627875.26	55134557.09	807870438.96	1402591109.91	4059798347.02	1465646325.02	1340587097.26
000757	浩物股份	11394681319.44	30618234.01	545374073.36	983819992.54	4484213257.97	2194587996.66	3156067764.90
000758	中色股份	47045813571.11	62412323.71	2110017719.90	3688449014.70	17358683199.94	8228826069.06	15597425243.80
000759	中百集团	9242838862.61	61530987.41	591500972.56	1154451446.58	3530034665.90	1563498958.07	2341821832.09
000760	斯太尔	9950771419.20	1185959.77	252934082.15	642979824.92	3666993685.84	1947204728.61	3439473137.91
000761	本钢板材	9033456170.74	44426620.44	700308395.43	1068298919.99	3734114842.59	1494509052.90	1991798339.39
000762	西藏矿业	33113609318.72	8478306.50	1046714688.14	2094548820.63	11134595606.20	6031099444.29	12798172452.96
000766	通化金马	9388534142.41	26948266.69	508556084.31	1039071911.43	3895405804.37	1735176649.37	2183375426.24
000767	漳泽电力	24024117092.97	91304789.46	1642994892.97	2370256615.37	10054323125.39	3908497853.91	5956739815.87
000768	中航飞机	97298741297.55	97127175.40	3769709292.41	7661810838.54	31829637136.85	16547580590.29	37392876264.06
000776	广发证券	234075833870.78	52772739.16	3425992876.98	7560894270.94	52690069030.24	33350052045.46	136996052908.00
000777	中核科技	93488517118.49	21782161.82	3265410046.55	7471499959.56	35245728886.75	17138200740.29	30345895323.52
000778	新兴铸管	59251328347.45	158097300.38	2757785829.87	4313806302.98	19567172837.62	9532297495.70	22922168580.90
000779	*ST派神	5119210380.92	9713569.21	153297713.80	376579013.56	2003438429.14	1081341059.96	1494840595.25
000780	平庄能源	14756317088.39	53734489.40	916728370.48	1410387334.03	5877125672.25	2560964271.97	3937376950.26
000782	美达股份	6734146219.58	20811524.02	318516065.31	533068262.34	2396094244.51	1322679408.10	2142976715.30
000783	长江证券	284639911503.69	331303732.39	8893766657.15	19256593156.48	83599308515.37	47219021624.78	125339917817.52
000785	武汉中商	6341552283.83	18666826.84	309342520.18	667669895.46	2601307067.32	1206690917.65	1537875056.38
000786	北新建材	26986685441.42	13583789.29	944208786.03	1823754656.01	8792037450.58	4755998847.17	10657101912.34
000788	北大医药	33941978762.50	5927297.21	858926062.15	2088703791.27	9817901323.96	6060747882.71	15109772405.20
000789	万年青	19462746441.93	46467731.64	782641619.23	1542841731.26	6865484446.91	3655584186.98	6569726725.91
000790	华神集团	21490562214.54	37861932.98	899057875.09	1908404379.21	8304535966.91	4079989687.60	6260712372.75
000791	甘肃电投	8792097815.10	15267265.17	396776301.44	785369775.38	3332568433.88	1599700688.08	2662415351.15
000792	盐湖股份	36794369623.95	14227529.74	1496496845.29	2505557287.28	12828982111.08	6437681336.77	13511424513.79
000793	华闻传媒	66506989865.52	11263306.95	1361036707.74	3249552107.39	17112484957.05	10028383628.54	34744269157.85
000795	太原刚玉	7198262390.05	27421516.74	487617620.69	886471643.43	3069090312.47	1244230145.21	1483431151.51
000796	易食股份	3406722505.14	11323234.75	188621728.78	371359621.78	1461780454.67	629021848.98	744615616.18
000797	中国武夷	20296003601.39	37730710.98	885042943.19	1751070516.23	7531011563.51	3620075086.26	6471072781.22
000798	中水渔业	4955214634.39	17008615.00	263621478.00	529786659.03	2042345285.68	931869571.49	1170583025.19
000799	酒鬼酒	30813999848.34	8143259.38	1448222509.62	2571807783.60	12075933716.01	5516372854.88	9193519724.85
000800	一汽轿车	63831565145.08	62346780.95	2544160518.37	4523273605.17	20887814291.48	10453590948.28	25360379000.83
000801	四川九洲	21177196209.63	4558122.61	575805833.21	1231828310.52	6592306391.37	3989998217.08	8782699334.84
000802	北京文化	28626979425.12	41963228.06	1156091787.95	2205114159.60	9891547292.33	5375780067.73	9956482889.45
000803	金宇车城	4822576329.87	9677635.95	203981307.83	430362465.44	1999711019.02	906460674.36	1272383227.27
000806	银河投资	35604879502.59	112315527.45	1695575664.60	3087904552.31	11489634683.75	5761342855.29	13458106219.19
000807	云铝股份	17224141514.99	76683267.43	1143449937.45	1707586798.73	6610933275.81	2961260740.49	4724227495.08
000809	铁岭新城	24209469126.16	8958861.35	456393310.89	928448895.02	4895252823.44	3452608419.83	14467806815.63
000810	创维数字	5262375685.95	1289324.71	221236916.92	464371227.01	2040087626.76	950970978.88	1584419611.67
000811	烟台冰轮	21549172508.85	17844324.92	791174708.32	1550243643.13	7608666714.40	3978510425.40	7602732692.68
000812	陕西金叶	34004698803.45	80956451.04	1552418739.81	3050457188.10	12276116604.29	6136318768.48	10908431051.73
000813	天山纺织	7873778909.44	31055188.13	455223253.53	959589816.21	3465063576.43	1409290878.38	1553556196.76
000815	美利纸业	7524466785.36	25435040.90	327910540.52	605843910.23	2685067692.64	1457110213.82	2423099387.25
000816	江淮动力	26621987884.38	61920848.25	1202037817.31	2038460529.41	8628747055.68	4480333351.11	10210488282.62
000818	方大化工	12138566342.40	55652441.90	955056659.42	1336434461.20	5560183634.32	1933149073.28	2298090072.28
000819	岳阳兴长	9900903199.83	3254770.97	341040498.45	879471085.37	4104102572.55	2076746125.12	2496288147.37
000820	金城股份	5755709160.66	17957575.01	269346321.64	517856214.50	2075120444.21	1018463593.32	1856965011.98
000821	京山轻机	23798934323.66	75391000.24	965248901.48	1919011212.93	8051733678.73	4195465568.76	8592083961.52
000822	*ST海化	7302682689.08	40542484.28	572063093.53	770115007.53	3303965535.62	1232842200.08	1383154368.04
000823	超声电子	38423987159.57	18990277.67	1370721485.70	2809909492.70	13722603153.45	6951620579.22	13550142170.83

(三)上市证券成交金额分布(按每笔成交金额大小分类)(续)

SECURITIES TRADING VALUE BY TRADE SIZE (Continued)

元人民币, RMB Yuan

代码 Code	证券简称 Security	总成交金额 Value Traded	按每笔成交金额大小分类的成交金额 Value by Trade Size					
			<1 000	1 000—5 000	5 000—10 000	10 000—50 000	50 000—100 000	>100 000
000825	太钢不锈	49999778062.13	164662523.17	2807244109.54	3759600103.96	17012708281.52	7900585736.39	18354977307.55
000826	桑德环境	61269458543.80	20607667.38	1975565885.67	3528340003.67	20185105371.79	9763839247.94	25796000367.35
000828	东莞控股	11132157914.48	33435042.01	513349052.00	1001498866.90	4244707065.44	2096359229.03	3242808659.10
000829	天音控股	54196092495.98	227772324.06	3527396805.47	7018865718.88	21707941755.73	9351836525.12	12362279366.72
000830	鲁西化工	23449324646.12	71673878.35	1108563563.49	1691168666.58	8171211090.61	3817670901.57	8589036545.52
000831	五矿稀土	84748831146.18	13731563.30	1851232969.70	3051475775.27	20889068853.37	11866422887.20	47076899097.34
000833	贵糖股份	8161401363.26	28060082.56	460091207.34	954140715.40	3459502292.06	1472855866.78	1786751199.12
000835	长城动漫	11623849383.84	26591886.48	587217488.39	1126994847.75	4624687269.94	2135951405.92	3122406485.36
000836	鑫茂科技	8289155255.54	26718222.09	495647587.22	980057259.28	3583741994.91	1518379996.59	1684610195.45
000837	秦川机床	19775116128.89	54982307.50	1078961411.79	2101786038.81	8434234322.13	3589175864.46	4515976184.20
000838	国兴地产	5181062829.71	16045977.54	242482630.78	485409878.08	2123914973.99	955623968.47	1357585400.85
000839	中信国安	56522070890.14	124909209.40	2115772516.36	4216236473.93	17773162371.64	10501643675.37	21790346643.44
000848	承德露露	22890179783.67	11455498.54	879470906.62	1256590939.79	6796107458.24	3382490663.89	10564064316.59
000850	华茂股份	18997651052.04	44377044.21	855768048.18	1642847743.07	7438501409.16	3534453458.88	5481703348.54
000851	高鸿股份	81107154821.45	39294923.33	3003566904.93	6182347271.91	28935803948.03	14218761071.27	28727380701.98
000852	江钻股份	21542179052.50	3048398.95	709883974.85	1254464595.83	7555725388.81	3713375679.50	8305681014.56
000856	冀东装备	15854108597.17	58710685.03	919264903.05	1831463984.24	6598300302.61	2823563920.26	3622804801.98
000858	五粮液	124140927553.84	44021144.11	3740004765.39	8350911290.72	39293522664.71	20788238602.18	51924229086.73
000859	国风塑业	8433968691.11	24159602.89	451582779.35	774798280.62	3395540481.39	1545000520.64	2242887026.22
000860	顺鑫农业	27482268202.10	9900284.19	930532112.24	2016897098.35	9306760840.51	5134372153.18	10083805713.63
000861	海印股份	15234333310.85	59947516.57	919893634.75	1796247041.64	6090708514.25	2693379955.89	3674156647.75
000862	银星能源	9402985413.39	35425776.33	558897898.98	1177943187.01	4018045733.57	1759055619.38	1853617198.12
000863	三湘股份	13465852470.56	35346875.43	674467707.27	1394559439.42	5561146214.05	2376673011.56	3423659222.83
000868	安凯客车	19162339899.86	59523347.14	1211366989.86	2051630388.31	7818896772.17	3359859969.78	4661062432.60
000869	张裕A	17947887964.83	10585715.18	982776005.62	1592892990.37	6603130619.93	3183862887.06	5574639746.67
000875	吉电股份	18880348405.40	89088652.34	1518040125.17	2045030527.69	8062599691.15	2986493382.92	4179096026.13
000876	新希望	40656655222.34	31109562.16	1726459855.48	2939645211.44	13639039665.69	6714279048.56	15606121879.01
000877	天山股份	40815019020.75	85320735.89	1477343775.74	3285058217.15	13608943747.49	7707624162.56	14650728381.92
000878	云南铜业	33790729857.90	76773942.86	1781682800.70	2977312551.85	12314300404.81	5796033732.11	10844626425.57
000880	潍柴重机	8333511566.90	20123164.88	496732345.31	911351917.99	3527979128.23	1526686865.39	1850638145.10
000881	大连国际	16847930878.64	51336862.36	909928420.47	1944031054.72	7006418576.95	3150040995.45	3786174968.69
000882	华联股份	18428979701.45	79323217.71	1219820715.68	1745344133.50	7563685312.68	2967059623.08	4853746698.80
000883	湖北能源	37380973880.57	96474603.70	1484299777.56	2508994468.62	10266553198.28	5761290291.84	17263361540.57
000885	同力水泥	6348435321.91	23244613.11	399408007.57	746384631.96	2573639050.14	1006479297.20	1599279721.93
000886	海南高速	14584362039.34	62730292.25	1119480668.39	1465614800.54	6289512099.05	2269789225.69	3377234953.42
000887	中鼎股份	43662673950.16	26035397.12	589120822.83	1510751419.29	8417396699.60	6579994809.27	26539374802.05
000888	峨眉山A	6410418956.20	4260812.64	305620120.31	625099347.38	2243787234.75	1135093811.01	2096557630.11
000889	茂业物流	11994434560.21	31803638.33	495371175.01	1041744632.71	4319728466.42	2250176013.51	3855610634.23
000890	法尔胜	9080197194.96	24992973.46	466906057.10	807356208.63	3564301365.72	1759618464.91	2457022125.14
000892	星美联合	6892007357.28	22079445.05	247637958.85	490106451.63	2108679192.26	1270531387.40	2752972922.09
000893	东凌粮油	13594773805.94	1780725.38	357988340.70	733495574.33	3946444372.12	2131277966.27	6423786827.14
000895	双汇发展	78200439917.32	36969940.83	2412403400.43	4729637044.60	25354400771.74	13022842723.93	32644186035.79
000897	津滨发展	85021852021.87	277084044.68	5052628413.23	9018833153.32	32626130371.24	14840844096.50	23206331942.90
000898	鞍钢股份	35450794201.43	111679159.31	1569765770.70	2506335999.11	11777636192.69	5843371418.05	13642005661.57
000899	赣能股份	10344622585.53	28401843.23	555745699.61	1084796563.67	4369760915.10	2019631387.09	2286286176.83
000900	现代投资	15908986119.86	52520284.60	925893573.55	1787797190.18	6713187047.01	2915758463.88	3513829560.64
000901	航天科技	80817258817.57	15249733.63	2597087286.34	5422153302.30	29572302377.99	14304146054.66	28906320062.65
000902	新洋丰	14480681317.99	12855299.36	435494061.07	872738610.44	4511668988.72	2596982692.13	6050941666.27
000903	云内动力	13425840640.93	67456775.53	922216807.89	1560544904.59	5779906796.69	2265932048.21	2829783308.02
000905	厦门港务	48131798881.28	50427449.60	1708510160.93	3744750299.04	16502583613.66	8721123173.17	17404404184.88
000906	物产中拓	15566755719.00	7927932.42	546267789.68	1040073428.05	5119097504.28	2867778777.84	5985610286.73
000908	天一科技	10193714095.97	3467931.35	294170349.15	634875754.31	3763693543.66	2047317546.00	3450188971.50
000909	数源科技	10045545654.86	30436392.82	490261481.54	1029965097.82	3985398779.27	1986905759.20	2522578144.21
000910	大亚科技	6436309811.29	29831215.23	400577121.33	735512446.37	2772572545.03	1135257761.38	1362558721.95
000911	南宁糖业	11474451872.77	61170129.00	832073511.58	1550107344.17	5105026013.24	1992685867.28	1933389007.50
000912	泸天化	11634191829.74	36697976.39	647514667.56	1100593782.90	4607765920.79	2077941243.51	3163678238.59
000913	钱江摩托	9593259010.30	25458511.38	502024889.16	1065686886.09	4127234647.55	1835112679.07	2037741397.05

(三)上市证券成交金额分布(按每笔成交金额大小分类)(续)

SECURITIES TRADING VALUE BY TRADE SIZE (Continued)

元人民币, RMB Yuan

代码 Code	证券简称 Security	总成交金额 Value Traded	按每笔成交金额大小分类的成交金额 Value by Trade Size					
			<1 000	1 000—5 000	5 000—10 000	10 000—50 000	50 000—100 000	>100 000
000915	山大华特	17662444086.05	5071277.82	433737842.94	1030553050.84	5538655116.01	3116428917.42	7537997881.02
000916	华北高速	9871259869.13	45705425.94	739302894.72	1010874490.09	3907751677.85	1571056466.48	2596568914.05
000917	电广传媒	84064331589.53	10082421.36	1460767905.74	3655345536.18	19901758309.51	14229289732.17	44807087684.57
000918	嘉凯城	9635015629.56	54514789.10	662628307.27	862627307.09	3707292939.18	1540768749.15	2807183537.77
000919	金陵药业	26189968457.27	13501243.34	1205570235.26	2396308847.83	10279471257.56	4476014743.15	7819102130.13
000920	南方汇通	12405997568.85	13789500.31	383238968.56	863812035.05	4194780716.28	2432100917.78	4518275430.87
000921	海信科龙	12762863732.84	56166864.13	707264601.48	1312664139.76	4740479275.16	2452657128.23	3493631724.08
000922	佳电股份	24902536578.80	12580369.99	837983407.08	1686183522.80	8606546311.30	4297002641.55	9462240326.08
000923	河北宣工	16987708982.66	63957273.55	1047485145.10	2027296636.52	7315327687.78	3028575002.35	3505067237.36
000925	众合机电	11848153119.78	3600541.94	409958031.32	652889008.69	3878967273.85	1946706328.70	4956031935.28
000926	福星股份	26775519110.72	66606043.87	898213709.27	2073688688.54	8597874484.08	5162336078.66	9976800106.30
000927	一汽夏利	14762870654.56	60686724.62	1031096456.10	1498489921.96	5538750801.82	2411082439.83	4222764310.23
000928	中钢国际	13042187095.65	22730452.19	560659074.77	1137361220.47	5180768579.37	2461451972.30	3679215796.55
000929	兰州黄河	5912217629.47	17731418.53	301309419.14	641312050.92	2474466062.28	1102804448.71	1374594229.89
000930	中粮生化	34325390761.75	86203757.45	1638637277.98	2841493430.61	12120783648.74	6121365908.34	11516906738.63
000931	中关村	24903818026.47	91050665.52	1538408243.00	2867630759.89	9795352416.30	4471660218.64	6139715723.12
000932	华菱钢铁	15966598684.32	107134691.68	1158581917.06	1526313802.90	6363617502.65	2568875071.18	4242075698.85
000933	神火股份	23663317205.17	124545138.80	1532275265.35	2098946789.45	8622193541.48	3722423089.58	7562933380.51
000935	四川双马	10847984910.13	34688457.90	681775700.71	1371184180.41	4987490224.79	1934730819.23	1838115527.09
000936	华西股份	12036553796.95	40335914.36	738004970.60	1244142864.82	4742016467.49	2040790075.69	3231263503.99
000937	冀中能源	41155453549.48	132836543.98	1889400850.17	3531487751.10	13302983866.16	7111876365.56	15186868172.51
000938	紫光股份	46126897059.22	5062571.79	995923979.85	2506889230.24	14682895427.61	8556763752.46	19379362097.27
000939	凯迪电力	19515814931.38	45940443.09	765691841.79	1379918345.73	5948128186.91	3323434992.27	8052701121.59
000948	南天信息	16317650707.54	20263136.69	742970257.16	1488717008.71	6340242413.28	2931166290.52	4794291601.18
000949	新乡化纤	12595172567.87	65067807.89	1096854211.54	1453469422.23	5683033974.07	1933182974.75	2363564177.39
000950	建峰化工	5959430206.74	20549728.69	388761609.12	606965677.55	2525072579.49	1014952957.54	1403127654.35
000951	中国重汽	17928443327.44	8474119.57	829518340.93	1509882362.00	7260579769.06	3323077462.48	4996911273.40
000952	广济药业	11596335586.21	11074000.28	573804075.73	1060972855.25	4577774699.93	2059238817.86	3313471137.16
000953	河池化工	5498596728.58	17997069.46	266930501.77	516813107.87	2285210614.84	1121475365.31	1290170069.33
000955	欣龙控股	13352538453.55	27181071.92	489486577.62	887704338.10	4444289335.24	2484593086.34	5019284044.33
000957	中通客车	21895066705.99	17538285.20	1054706312.52	2042821185.19	8999722478.75	3895845888.10	5884432556.23
000958	东方能源	24073105501.41	57616228.52	1489712707.69	2654701497.76	9982705229.15	4026265631.62	5862104206.67
000959	首钢股份	24406940631.32	125436907.92	1506917416.56	1808888594.23	8112547909.82	3593307683.38	9259842119.41
000960	锡业股份	40636536786.43	15379555.58	1380135984.77	2764036427.19	12049486364.09	7048581288.63	17378917166.17
000961	中南建设	27765533057.08	132360829.53	1260713111.60	2229334346.48	8390742710.38	4717746717.20	11034635341.89
000962	东方钽业	24232478568.29	29721678.59	1076635638.99	2119028720.14	9286614355.50	4279378471.54	7441099703.53
000963	华东医药	22650849129.67	12634845.51	514019107.13	1740568659.70	6018074400.56	3020871392.38	11344680724.39
000965	天保基建	15220739665.24	49067951.55	786956709.09	1605561285.00	6172966532.57	2875507594.73	3730679592.30
000966	长源电力	17725354688.95	79713390.42	824910148.43	1583820174.70	6673572278.53	3323908168.96	5239430527.91
000967	上风高科	3813943648.66	8938243.19	145569052.28	325055809.47	1339336935.57	725188967.10	1269854641.05
000968	煤气化	15210904924.17	68951032.90	839008234.18	1659135249.93	6015380457.73	2878373922.35	3750056027.08
000969	安泰科技	32928729895.45	79106020.46	1306444917.20	2945634636.55	11999775191.30	6510215135.14	10087553994.80
000970	中科三环	92450759730.27	24536776.73	3287079462.53	6414334038.50	30525950739.79	15761355940.28	36437502772.44
000971	蓝鼎控股	8966922666.42	24674167.12	361829889.44	749406926.65	3346985151.95	1735940726.24	2748085805.02
000972	新中基	16372986119.05	62692142.05	1078606698.27	1701466502.71	6856141520.25	2787947325.69	3886131930.08
000973	佛塑科技	33331638815.86	125862865.47	2406235244.27	4027912118.46	14031533244.66	5638146070.67	7101949272.33
000975	银泰资源	20444756057.78	31391901.61	656056433.23	1374799464.93	6029791739.92	3626559384.24	8726157133.85
000976	春晖股份	1414476872.04	7789150.06	120519041.35	160497150.11	650931319.98	233538763.83	241201446.71
000977	浪潮信息	102414607141.07	12019050.72	2479030360.69	3652068272.56	28955820462.41	16039445081.39	51276223913.30
000978	桂林旅游	9774573542.90	33188946.88	474464419.78	954031250.42	3784572347.23	1812430414.87	2715886163.72
000979	中弘股份	37377852951.34	144884502.60	2604278723.06	3386738887.77	14511308161.94	5804903329.86	10925739346.11
000980	金马股份	9339333824.31	34150686.89	549012424.52	974976582.34	3709037555.94	1628899485.02	2443257089.60
000981	银亿股份	7232848586.52	27415604.93	347698463.51	607168772.22	2597612249.09	1296350998.90	2356602497.87
000982	中银绒业	6686855419.59	16903857.93	272327292.61	564433537.38	2135994293.79	1333071698.93	2364124738.95
000983	西山煤电	46452918826.15	144167971.49	2419125849.09	4451078134.02	16296137629.61	8161310457.12	14981098784.82
000985	大庆华科	7023162668.50	3784951.80	368494458.47	780703343.43	3219820836.82	1272141946.84	1378217131.14
000987	广州友谊	11209750938.88	26202693.27	412207296.40	758417203.57	3422111897.00	1700596688.15	4890215160.49

(三)上市证券成交金额分布(按每笔成交金额大小分类)(续)

SECURITIES TRADING VALUE BY TRADE SIZE (Continued)

元人民币, RMB Yuan

代码 Code	证券简称 Security	总成交金额 Value Traded	按每笔成交金额大小分类的成交金额 Value by Trade Size					
			<1 000	1 000—5 000	5 000—10 000	10 000—50 000	50 000—100 000	>100 000
000988	华工科技	60957749051.71	101616000.34	1924158376.97	4092185821.68	18444013674.90	11100215492.28	25295559685.54
000989	九芝堂	19799700025.96	3867757.11	530549887.79	1257888511.39	6723531305.15	3836814164.25	7447048400.27
000990	诚志股份	8626718619.71	2492637.74	257784628.05	562952361.22	3084581334.21	1726560415.85	2992347242.64
000993	闽东电力	7929272436.83	18359569.98	343756365.56	773870768.98	3103318006.32	1527141432.69	2162826293.30
000995	皇台酒业	7355722227.72	13805575.58	273951223.49	558530276.10	2548335563.26	1395809704.83	2565289884.46
000996	中国中期	31092865546.74	4545519.26	814363811.81	1813450821.08	10649032611.90	6152034327.58	11659438455.11
000997	新大陆	77729742848.96	14892318.78	2237182540.16	4772417365.85	25304370508.33	13585703445.83	31815176670.01
000998	隆平高科	50053857084.29	18368404.62	1673383498.99	3309224737.99	16993552785.25	8779013323.93	19280314333.51
000999	华润三九	39789325535.19	20342854.54	1504389918.78	2368617604.12	12651255843.34	6198388805.56	17046330508.85
001696	宗申动力	39959267413.53	142784822.06	2209591391.10	4238976229.84	14407472811.78	6994112731.12	11966329427.63
001896	豫能控股	8286238749.95	55379497.08	599748704.84	1136455663.44	3706613885.08	1371815768.81	1416225230.70
002001	新和成	41414545309.00	21850208.31	1683749671.58	3059243101.34	13911279169.71	7149799876.72	15588623281.34
002002	鸿达兴业	8569922638.83	12560905.22	320402664.41	638077136.15	3079556917.11	1638893204.92	2880431811.02
002003	伟星股份	10219184925.23	63435564.97	698752287.70	1223050020.09	4673452535.32	1791054669.34	1769439847.81
002004	华邦颖泰	26327627675.99	7899314.54	596166605.91	1559505968.99	6852938284.30	4522279430.89	12788838071.36
002005	德豪润达	47478116274.75	118171671.91	1594396546.05	3543954725.84	14191803410.04	8425944890.23	19603845030.68
002006	*ST精功	7594531952.18	27014461.53	422558995.89	837712180.94	3090629318.44	1444865667.32	1771751328.06
002007	华兰生物	53190818434.69	13405466.88	1316936302.70	2583966124.01	15521882987.14	9081830356.20	24672797197.76
002008	大族激光	105508181807.41	33563798.12	3677338609.04	8144103449.37	34824404148.71	17964837228.54	40863934573.63
002009	天奇股份	11396257783.97	2924856.56	445779982.31	943510535.73	4425310991.87	2023430991.55	3555300425.95
002010	传化股份	9279356643.65	30497862.67	405156195.59	880760997.05	3612278283.05	1885146517.46	2465516787.83
002011	盾安环境	31297170590.28	51210906.44	1052034540.48	2491257855.48	10939419847.41	5936446099.83	10826801340.64
002012	凯恩股份	15545781433.05	28379663.97	598876011.23	1290323398.61	5838691863.34	2996057044.83	4793453451.07
002013	中航机电	29218600190.09	7817587.46	1022015557.31	1760060846.93	10032559144.47	4927855598.75	11468291455.17
002014	永新股份	9995191296.23	32764703.17	541291833.89	1244257131.34	4337939190.16	1833067985.49	2005870452.18
002015	*ST霞客	5314008440.20	16424431.55	246762371.47	417936535.28	1864902814.05	924199702.76	1843782585.09
002016	世荣兆业	18554181843.61	31532489.01	582961684.52	1257304617.36	5675782303.55	3587689022.53	7418911726.64
002017	东信和平	18859517980.81	10309570.83	998282361.72	1975420571.98	8196930924.87	3279389350.76	4399185200.65
002018	华信国际	20914939117.15	34932640.11	575655497.77	1394677063.63	6152403590.50	4010418902.37	8746851422.77
002019	亿帆鑫富	30897445176.09	5407858.23	963570920.61	1707420333.35	10110276079.65	5205055172.08	12905714812.17
002020	京新药业	16087900645.78	8926223.77	742066063.70	1512234878.92	6357283767.82	3066713045.33	4400676666.24
002021	中捷资源	9230208791.09	15686594.02	273505993.13	570565661.19	2809752575.75	1821550095.31	3739147871.69
002022	科华生物	48762528367.17	11925178.95	1202372632.92	1938580030.70	13585145927.91	7118669512.34	24905835084.35
002023	海特高新	36710858128.55	11338976.87	1265338184.15	2586436871.60	12971842119.62	6624403213.59	13251498762.72
002024	苏宁云商	267735724117.77	557207034.46	9499013816.75	20673702917.26	81751030751.38	45601247030.45	109653522567.47
002025	航天电器	43025036607.11	10073052.43	1644161904.63	3411819789.30	16900220777.82	8063367421.70	12995393661.23
002026	山东威达	9032947566.16	36118237.12	581242456.87	1151215790.27	4025106408.17	1602292683.18	1636971990.55
002027	七喜控股	19708826846.27	113966488.45	1531411839.92	2701323481.59	8447842644.91	3276685520.87	3637596870.53
002028	思源电气	29784029656.89	20277109.02	1082740865.28	2264422239.93	10918875804.89	5583605481.28	9914108156.49
002029	七匹狼	29153101234.12	59583249.64	992323376.86	2149819622.53	9021066311.74	5229429346.16	11700879327.19
002030	达安基因	88660157683.53	19985914.78	3226526977.99	5840273276.86	31759788798.23	14858783832.49	32954798883.18
002031	巨轮股份	27669917588.87	41398036.89	1004562919.44	2195358381.66	9148979502.08	5048632050.91	10230986697.89
002032	苏泊尔	5349849039.19	5195166.45	374906336.94	619117130.39	2268448869.67	900941034.54	1181240501.20
002033	丽江旅游	11956841131.48	5309153.97	519997247.46	1048756230.22	4934247782.74	2198341556.33	3250189160.76
002034	美欣达	5739074864.56	1682345.82	224698468.76	482612385.01	2349149818.89	1104405881.30	1576525964.78
002035	华帝股份	14789753856.22	10944567.76	697155405.44	1289669970.48	5779734975.62	2530845168.47	4481403768.45
002036	宜科科技	6776480528.21	23211484.19	357604284.72	797798706.96	2989517689.92	1308742104.25	1299606258.17
002037	久联发展	14199503888.56	18864903.06	583331929.46	1080399373.55	4963510564.83	2704108052.59	4849289065.07
002038	双鹭药业	48336520537.19	15416869.69	1730838293.66	2385815202.63	15195505791.16	7839058109.07	21169886270.98
002039	黔源电力	9647926696.27	7705778.41	328827171.75	609241816.83	3402195148.13	1881027761.41	3418929019.74
002040	南京港	15717230936.19	48766607.59	852925984.34	1673492723.47	6537664201.22	2803790917.19	3800590502.38
002041	登海种业	23590511586.89	14619350.83	919339957.29	2040688787.73	8721871869.48	4090346287.22	7803645334.34
002042	华孚色纺	9356700318.30	50049016.67	633238295.05	930947708.73	3999818618.75	1527299779.12	2215346899.98
002043	兔宝宝	13244531629.20	51648628.33	909890879.08	1445941806.64	5548080320.18	2277538669.75	3011431325.22
002044	江苏三友	6125646370.46	19747907.64	359600626.78	738098158.96	2625818084.37	1088482391.37	1293899201.34
002045	国光电器	13089329294.87	37427660.26	674859698.84	1368003305.45	5460127890.92	2490632593.96	3058278145.44
002046	轴研科技	20476060986.38	52289219.00	1103589555.48	2323854716.63	8880198198.86	3758872684.16	4357256612.25

(三)上市证券成交金额分布(按每笔成交金额大小分类)(续)

SECURITIES TRADING VALUE BY TRADE SIZE (Continued)

元人民币, RMB Yuan

代码 Code	证券简称 Security	总成交金额 Value Traded	按每笔成交金额大小分类的成交金额 Value by Trade Size					
			<1 000	1 000—5 000	5 000—10 000	10 000—50 000	50 000—100 000	>100 000
002047	宝鹰股份	5767103100.50	28533631.90	376558574.83	661830822.15	2439610905.79	1030028707.26	1230540458.57
002048	宁波华翔	36451775641.90	23408311.24	1753826237.43	3393371647.01	13654698473.77	6330215895.72	11296255076.73
002049	同方国芯	38271961176.17	9354385.60	1289954548.07	2507490748.76	13787194906.21	6887837790.27	13790128797.26
002050	三花股份	16115243559.46	4034411.16	370945155.30	817485287.51	4120836801.34	2857082937.04	7944858967.11
002051	中工国际	40618344873.28	21418180.51	1351326551.13	2614534135.44	11857000252.27	6702089986.11	18071975767.82
002052	同洲电子	45238417807.83	90781352.51	1870355853.24	4084998591.54	16137098057.45	8251115877.10	14804068075.99
002053	云南盐化	13970555914.72	32188429.03	786295899.48	1564884878.27	6004198695.55	2476326415.60	3106661596.79
002054	德美化工	7750337534.96	29735173.95	474749883.45	1007404608.81	3330749929.62	1326345382.66	1581352556.47
002055	得润电子	28808187951.09	27847282.04	1049516341.81	2123866373.77	10285578149.23	5204008838.70	10117370965.54
002056	横店东磁	37166632507.06	8363487.23	1149775465.56	2472639137.22	13705273577.46	7202463529.51	12628117310.08
002057	中钢天源	16665299573.41	17505697.34	834310264.16	1613917835.55	7089178803.53	2998784409.32	4111602563.51
002058	威尔泰	8057231636.71	18337497.57	365487646.50	769055171.41	3333196076.34	1554412402.10	2016742842.79
002059	云南旅游	3844470128.71	9251402.77	236257717.82	461385972.62	1719105074.17	664258164.72	754211796.61
002060	粤水电	18291281701.88	98055760.50	1258822355.60	2175801662.02	7441778113.17	3086815172.63	4230008637.96
002061	江山化工	10290830309.61	30468018.52	598892456.08	996954311.33	4316968402.90	1786026390.51	2561520730.27
002062	宏润建设	8423637396.59	43386330.93	703093515.62	1072424598.12	3878006788.82	1345297987.94	1381428175.16
002063	远光软件	40175452442.65	10712804.81	1047103079.92	2018543222.48	11866326536.95	6808191517.46	18424575281.03
002064	华峰氨纶	31785157141.36	78045304.68	1354023048.22	2931826304.08	11003102900.52	5843575751.45	10574583832.41
002065	东华软件	49643565896.83	13729581.88	1537998002.34	3022680430.45	15008864031.56	8060036876.90	22000256973.70
002066	瑞泰科技	18391221716.00	53493382.38	952485799.45	1919786651.52	7799087920.84	3404752130.25	4261615831.56
002067	景兴纸业	57399765396.53	194167451.05	3405058105.95	4500675697.20	21334888423.07	8918688506.24	19046287213.02
002068	黑猫股份	13867603947.46	76118780.80	1002264886.90	1679988985.53	5868954773.29	2324257304.64	2916019216.30
002069	獐子岛	16213846990.30	10717434.22	1007871158.75	1641199724.82	6291385062.14	2660785428.46	4601888181.91
002070	众和股份	18956484698.22	42816894.16	675440526.97	1421218051.04	5890662534.53	3373327216.14	7553019475.38
002071	长城影视	32470115936.69	7650640.80	1556126065.53	2616632189.82	13062604136.15	5666701776.74	9560401127.65
002072	凯瑞德	11783981080.62	9972341.78	300402192.65	633846566.13	3386163086.16	2226902089.06	5226694804.84
002073	软控股份	58867569644.09	87330938.37	2031687824.58	4454974360.69	20376189673.60	11157536579.64	20759850267.21
002074	东源电器	17881119762.55	5890328.81	431117614.18	982917579.44	4834040767.12	3123105351.42	8504048121.58
002075	沙钢股份	13799213103.98	55209006.15	826262369.00	1262013262.87	5471785484.34	2335721502.32	3848221479.30
002076	雪莱特	14058812706.24	21930140.75	874891516.16	1596202134.91	6164936768.41	2393417353.76	3007434792.25
002077	大港股份	7576204605.15	23821477.43	405696639.36	892609339.31	3368512517.13	1365041915.97	1520522715.95
002078	太阳纸业	19859817728.61	108285730.20	1587776669.08	2029307676.40	8048697700.51	2916116475.97	5169633476.45
002079	苏州固锝	38728924470.96	88200813.99	1850074699.76	3817020336.78	14467439452.76	7287238166.41	11218951001.26
002080	中材科技	15663500315.59	8762249.22	747393330.18	1491271268.50	6746259023.74	2914196811.44	3755617632.51
002081	金螳螂	49285028703.52	24091126.00	1797548076.01	3772874333.61	15445499671.46	8121156006.24	20123859490.20
002082	栋梁新材	8028157450.52	31286862.07	558388669.14	1055626004.89	3658808551.56	1308005259.88	1416042102.98
002083	孚日股份	12474061500.01	69658699.07	1130188148.71	1526288031.09	5735839145.38	1929142243.65	2082945232.11
002084	海鸥卫浴	14530908583.03	30077067.87	656897581.54	1222456355.90	5128569536.03	2444441056.11	5048466985.58
002085	万丰奥威	15349010670.19	6306433.69	567383963.99	928502740.75	4885508344.33	2575341663.33	6385967524.10
002086	东方海洋	10316461373.10	20200612.20	488974429.96	1034594153.41	4322201399.16	1915113409.86	2535377368.51
002087	新野纺织	6684965111.89	31410895.80	555242402.61	720457099.52	3165051839.23	1075704040.04	1137098834.69
002088	鲁阳股份	6160308153.45	3721907.92	270387223.42	555332436.96	2764554821.70	1093795253.14	1472516510.31
002089	新海宜	25251523565.34	55566461.11	1123791235.59	2110977794.88	8863791562.87	4865544201.60	8231852309.29
002090	金智科技	10424889219.29	4307864.70	556403551.07	1037030629.76	4613137489.81	1898905965.69	2315103718.26
002091	江苏国泰	39340596738.64	10091817.92	1498218649.07	3036405462.29	14127652732.69	7282160960.86	13386067115.81
002092	中泰化学	31415094957.06	95686679.50	1178060966.70	2581223785.74	10409842826.39	5839479031.65	11310801667.08
002093	国脉科技	23402911430.84	64986381.45	1272719698.13	2373222759.96	8774455538.99	4238713152.45	6678813899.86
002094	青岛金王	21433836826.38	11134801.71	790059023.51	1509914375.28	7559194900.43	4006441091.57	7557092633.88
002095	生意宝	38713944295.91	7025256.68	1246896207.09	2623513585.96	14361321194.67	7451040156.34	13024147895.17
002096	南岭民爆	6116933036.38	6103154.23	286766562.31	568059603.86	2695535770.86	1139828600.76	1420639344.36
002097	山河智能	28511698759.47	83274687.56	1653617374.68	3453271283.22	12459838781.71	5103895113.96	5757801518.34
002098	浔兴股份	7094380000.98	14578064.30	366763334.75	736376542.41	3091556675.97	1326797616.35	1558307767.20
002099	海翔药业	12289584198.07	40115629.01	613238866.84	1247921636.93	4660758217.15	2351184849.09	3376364999.05
002100	天康生物	11215177859.81	14070217.35	699997714.11	1232767946.50	4841157627.37	1822574253.35	2604610101.13
002101	广东鸿图	14536542895.87	4835626.49	665805279.87	1220383381.22	5971985338.02	2695429061.29	3978104208.98
002102	冠福股份	17475926876.91	44862410.80	760540633.84	1493129204.36	5929133990.62	3007754682.17	6240505955.12
002103	广博股份	4789662826.28	14831282.12	241075969.60	470450622.76	1945912480.46	924427032.29	1192965439.05

(三)上市证券成交金额分布(按每笔成交金额大小分类)(续)

SECURITIES TRADING VALUE BY TRADE SIZE (Continued)

元人民币, RMB Yuan

代码 Code	证券简称 Security	总成交金额 Value Traded	按每笔成交金额大小分类的成交金额 Value by Trade Size					
			<1 000	1 000—5 000	5 000—10 000	10 000—50 000	50 000—100 000	>100 000
002104	恒宝股份	43291956961.12	15096519.47	1544543676.02	3350952546.50	15663345729.46	7946142260.30	14771876229.37
002105	信隆实业	17745724568.32	58022473.86	1081253595.99	2038252618.55	7027276343.04	2992330714.85	4548588822.03
002106	莱宝高科	57503407162.06	19686408.04	2101144809.74	4218368493.84	21583082701.56	10737490420.44	18843634328.44
002107	沃华医药	8790373126.99	2123284.77	452410851.01	747990235.98	3745825189.69	1502923122.21	2339100443.33
002108	沧州明珠	37223472407.13	20456794.01	1443503300.62	3050427848.61	13268400324.84	6618289753.47	12822394385.58
002109	兴化股份	8038967802.11	21820676.71	444944021.91	832258830.22	3248435022.26	1366100849.41	2125408401.60
002110	三钢闽光	6556406576.41	34628525.39	447649676.67	698520835.51	2749554638.00	1163944538.66	1462108362.18
002111	威海广泰	18427020133.35	8416956.18	931379753.49	1752179997.00	7473165532.49	3329390036.69	4932487857.50
002112	三变科技	10318352412.07	31380017.50	590694746.76	1123079135.17	4181788650.28	1823325387.33	2568084475.03
002113	天润控股	8419299589.95	2612728.04	333702171.95	685536213.97	3076745199.03	1574418603.52	2746284673.44
002114	罗平锌电	29761877905.62	19801287.98	1688474187.21	3205725242.90	12717324507.96	5308952982.41	6821599697.16
002115	三维通信	19699843049.82	59608682.60	1018978816.57	2202475612.15	8064241116.94	3823697285.56	4530841536.00
002116	中国海诚	12903421095.58	5904017.53	622169184.42	1206519600.32	5661734935.25	2436676953.09	2970416404.97
002117	东港股份	28034692775.27	7917924.43	871255928.69	1756665702.40	9077113243.30	5019863890.72	11301876085.73
002118	紫鑫药业	25584260513.05	10817906.58	905097218.94	1831285400.41	8574739119.24	4516680475.43	9745640392.45
002119	康强电子	9025112682.95	15163155.69	384826446.76	806928839.42	3494249780.99	1657415702.03	2666528758.06
002120	新海股份	12329649265.41	9152320.88	581276558.94	1108082167.20	5247579064.20	2319416081.66	3064143072.53
002121	科陆电子	23827954823.29	40989311.66	1169577394.10	2390544678.18	9764998280.69	4348456850.72	6113388307.94
002122	天马股份	26967184323.51	134108171.49	1965382336.34	3395429658.99	11550368023.25	4519569052.65	5402327080.79
002123	荣信股份	24653022897.90	77247597.12	1227374994.46	2892571525.05	9982995098.67	4435499599.15	6037334083.45
002124	天邦股份	7612481740.17	24151238.59	422262220.58	724160512.41	2913181485.73	1287221435.53	2241504847.33
002125	湘潭电化	11596405942.71	18857652.00	529671698.53	1080029903.37	4807374191.70	2065475946.11	3094996551.00
002126	银轮股份	24418337437.98	9206035.48	1016206244.21	1788183950.64	8947286542.92	4483706832.25	8173747832.48
002127	*ST新民	5618466094.12	13878354.12	206367467.22	433603260.40	1990754174.54	1148488692.35	1825374145.49
002128	露天煤业	18613032161.05	70285556.38	926428856.03	1908533134.07	7144024106.49	3543145771.04	5020614737.04
002129	中环股份	41077427285.86	8749292.54	1034867580.61	1905053621.74	11169865181.17	6993054831.06	19965836778.74
002130	沃尔核材	56750427056.68	94879803.08	3220653670.25	6467882520.71	24983385944.98	9720404121.63	12263220996.03
002131	利欧股份	16389687717.90	2512087.69	422912039.95	713469222.09	5072123221.68	2862948822.47	7315722324.02
002132	恒星科技	12491463967.64	56293304.00	890099341.39	1460494874.06	5563176210.84	2137759645.06	2383640592.29
002133	广宇集团	8152420761.41	37981743.93	556785845.93	743360105.29	3214258163.38	1344391742.41	2255643160.47
002134	*ST普林	5026865360.58	13123745.63	208220595.24	465192528.98	2030918599.88	1076455686.10	1232954204.75
002135	东南网架	11852302468.46	51775320.44	991240090.65	1377983833.01	5496730166.15	1811620933.51	2122952124.70
002136	安纳达	12738587779.78	31528400.02	727016606.25	1389479711.43	5361126016.40	2184094378.24	3045342667.44
002137	实益达	8490419155.78	40730212.56	600052760.75	979072163.51	3519203740.28	1440348913.95	1911011364.73
002138	顺络电子	33898580370.59	5020015.05	656881279.96	1422528700.89	9765007819.97	5995446557.42	16053695997.30
002139	拓邦股份	24744721091.66	27143321.77	1346883912.79	2562885880.54	10483007451.50	4317821593.33	6006978931.73
002140	东华科技	17014431758.90	6365889.63	536835489.28	1429745714.58	5853109125.52	3561059644.23	5627315895.66
002141	蓉胜超微	6923181757.21	11969826.20	236165838.97	484818868.99	2333524555.95	1302898863.37	2553803803.73
002142	宁波银行	73148529667.90	123863108.92	2381044992.60	4761467062.39	22685336890.11	12084792714.86	31112024899.02
002143	高金食品	18458177784.69	4619269.98	754422116.04	1392713775.52	6518105731.71	3475682853.89	6312634037.55
002144	宏达高科	17852522625.76	5184063.54	432517457.98	1098343551.16	6354215139.12	3623245547.74	6339016866.22
002145	中核钛白	22216047891.84	31256212.51	1039411399.56	2171281086.05	9323940060.07	4042488478.43	5607670655.22
002146	荣盛发展	85866484102.67	86359187.62	3058197246.37	5682911198.61	26667317422.12	14345073787.34	36026625260.61
002147	方圆支承	12510120294.31	34860761.22	634841425.30	1384931302.49	5116965497.50	2196076450.69	3142444857.11
002148	北纬通信	45925548873.34	10649455.24	1561895025.82	2864143915.04	16751754063.16	7962315740.50	16774790673.58
002149	西部材料	10917073101.40	2665723.84	487812733.28	980399901.20	4240001355.34	1944846455.59	3261346932.15
002150	通润装备	5001402230.69	22338323.88	370558926.96	702142590.00	2315645458.20	828190099.42	762526832.23
002151	北斗星通	39925496774.98	7050104.94	1466166645.06	2246689870.49	13714470416.38	6917732781.37	15573386956.74
002152	广电运通	30290469207.04	13979236.52	1037330476.81	2611246093.36	9963281908.43	5600056095.47	11064575396.45
002153	石基信息	23665339397.89	4914788.73	338844547.19	1583997627.75	6080148571.63	3833787121.89	11823646740.70
002154	报喜鸟	15035161869.99	33341050.00	549873995.68	1151030142.99	4823777088.78	2903249070.42	5573890522.12
002155	辰州矿业	37662370159.81	134137089.26	2181467000.30	4390616736.78	15116447844.49	6803645117.15	9036056371.83
002156	通富微电	19466622534.93	88418025.89	1401404737.97	2768926745.12	8417533940.66	3280845995.30	3509493089.99
002157	正邦科技	9279951206.81	43396589.52	648624120.58	1153644933.53	3784636551.65	1523789351.62	2125859659.91
002158	汉钟精机	10936487422.52	5191584.93	411271379.72	945699290.70	4259593350.10	2247003626.21	3067728190.86
002159	三特索道	6253603513.67	3183537.21	292908844.95	316511142.94	1867070207.99	1036584811.87	2737344968.71
002160	*ST常铝	4991677429.53	23597081.22	358775383.21	579138962.52	2224755686.25	875822770.03	929587546.30

(三)上市证券成交金额分布(按每笔成交金额大小分类)(续)

SECURITIES TRADING VALUE BY TRADE SIZE (Continued)

元人民币, RMB Yuan

代码 Code	证券简称 Security	总成交金额 Value Traded	按每笔成交金额大小分类的成交金额 Value by Trade Size					
			<1 000	1 000—5 000	5 000—10 000	10 000—50 000	50 000—100 000	>100 000
002161	远望谷	31760063529.64	99551069.61	1632828917.51	3617725455.93	12488647411.32	5908352049.04	8012958626.23
002162	斯米克	13888195824.86	47566037.82	817207517.69	1669979807.30	5925060924.53	2539951939.84	2888429597.68
002163	*ST三鑫	14234388817.50	63037966.65	953947459.70	1518338725.04	5931269408.43	2502468625.38	3265326632.30
002164	*ST东力	5633233912.52	16828915.10	294059640.78	469664579.05	2219587949.40	1057725885.53	1575366942.66
002165	红宝丽	12243089330.56	34667478.50	672206401.10	1434799187.15	5389630706.25	2272281224.18	2439504333.38
002166	莱茵生物	37364671483.08	9120721.69	1924464094.31	3243582744.16	16906509141.36	6637268208.87	8643726572.69
002167	东方锆业	31852650562.23	3715676.48	931824959.45	2123324113.04	11624369652.25	5990538102.24	11178878058.77
002168	深圳惠程	31175866299.60	81312385.87	1356370850.59	2979374476.37	11412043806.12	5701805394.39	9644959386.26
002169	智光电气	13963970018.47	47294802.10	834907839.97	1509896350.80	5633415389.71	2240823208.54	3697632427.35
002170	芭田股份	20060339093.11	99841683.60	1412613535.27	2597644013.29	8043740257.89	3315477748.03	4591021855.03
002171	精诚铜业	10791320710.14	26605273.38	616781936.25	1139599889.51	4370015896.54	1810898616.05	2827419098.41
002172	澳洋科技	9599072486.06	32844691.32	569338408.08	959853635.01	3926335509.38	1753206377.42	2357493864.85
002173	千足珍珠	8226097061.17	16267404.27	360022305.75	739111675.83	3197198914.37	1459085819.24	2454410941.71
002174	游族网络	22435373341.74	3829824.38	280303837.11	1562617932.77	6668808421.90	3868678264.10	10051135061.48
002175	广陆数测	10808745867.57	2176131.24	294210502.95	581946566.19	3660196748.07	1970551930.44	4299663988.68
002176	江特电机	31422536214.48	4733860.44	810677098.20	1704569040.07	10092650423.53	5717736941.95	13092168850.29
002177	御银股份	42751815886.62	123026582.13	2525798588.09	5095346382.56	17758011899.30	7613578423.87	9636054010.67
002178	延华智能	18669322079.29	16881297.43	974872676.71	1931598325.62	8011348933.84	3227000070.53	4507620775.16
002179	中航光电	31944871842.06	12267595.11	1131220565.76	2157811355.83	11302795711.33	5887215983.07	11453560630.96
002180	艾派克	9708398409.76	2739341.43	330639084.05	634239518.28	3384875535.43	1903990082.80	3451914847.77
002181	粤传媒	67186132150.58	15538062.97	2471997369.78	5498112015.31	24192553996.23	12149607914.41	22858322791.88
002182	云海金属	21157050491.27	43062784.25	942432986.77	2025521339.57	8183780153.60	3798659287.41	6163593939.67
002183	怡亚通	81783993441.26	67844616.97	2245681777.55	4947974860.77	24024007264.65	13853616402.33	36644868518.99
002184	海得控制	12430030398.66	15877934.16	626920815.25	1174259891.77	5079302907.56	2251755364.34	3281913485.58
002185	华天科技	44898769861.62	26555731.00	1574200543.43	3197113401.01	15564852619.89	8124632044.72	16411415521.57
002186	全聚德	7706962494.68	2428351.77	331654709.43	668263629.66	3169563296.26	1491263038.58	2043789468.98
002187	广百股份	10616825006.31	38500292.16	653195835.37	1203851488.36	4596845502.72	1924065006.22	2200366881.48
002188	新嘉联	8350574391.67	11619868.24	256375956.09	605311363.90	3107243032.80	1626974011.63	2743050159.01
002189	利达光电	28777590336.94	28492259.02	1229300914.60	2343127450.00	10810339108.08	5019888271.90	9346442333.34
002190	成飞集成	155780106082.20	14239925.30	1508239886.35	8488805345.72	42444631582.77	27379512199.30	75944677142.76
002191	劲嘉股份	37092379260.61	10724296.69	922197827.54	2005095899.77	11071670313.39	6668994702.07	16413696221.15
002192	路翔股份	20514042014.01	3464914.53	737193264.39	1182653621.74	7258801169.13	3675132798.64	7656796245.58
002193	山东如意	7335202294.71	20747963.78	408156557.67	792643548.44	3113125336.40	1299771086.94	1700757801.48
002194	武汉凡谷	22347366835.80	27320595.77	1229444295.33	2433527289.52	10216569327.43	3956438500.80	4484066826.95
002195	海隆软件	25422971568.19	3208277.77	917260579.13	1219296125.62	8004913664.92	4296611569.61	10981681351.14
002196	方正电机	11774014485.60	3140387.80	515888067.81	995016669.33	4776748253.72	2101772264.45	3381448842.49
002197	证通电子	36045627698.24	9268448.47	1486446791.01	3158229525.84	14353513318.60	6788767105.88	10249402508.44
002198	嘉应制药	26073161149.37	59504956.06	1632199375.92	2889146508.97	10818234182.11	4379817429.85	6294258696.46
002199	东晶电子	30529317125.58	10247828.88	1747161908.02	3333018988.90	13531726986.25	5164949340.04	6742212073.49
002200	云投生态	8120315322.62	1982743.94	273271832.77	573925887.38	3196940673.58	1728719158.70	2345475026.25
002201	九鼎新材	6606543324.81	24250054.72	400299533.60	774564535.99	2846662628.82	1199986645.52	1360779926.16
002202	金风科技	80497109837.50	170250246.66	3393355080.06	6893292073.28	28075346640.39	13162127981.92	28802737815.19
002203	海亮股份	17783426648.50	50159058.13	1071051001.94	1888795722.98	6861438970.82	2911313092.64	5000668801.99
002204	大连重工	48895937146.97	19325845.40	1959255386.12	3753159887.96	19328566113.60	8834359928.97	15001269984.92
002205	国统股份	13376878109.73	3658171.96	525196599.54	1251479721.23	5922991337.59	2573832222.49	3099720056.92
002206	海利得	13238516754.25	82355694.14	829081964.82	1648304466.89	5910903902.01	2439631417.65	2328239308.74
002207	准油股份	16696703812.57	3001449.95	627791354.48	1042442595.17	5985491051.67	2964171838.44	6073805522.86
002208	合肥城建	7549336390.68	48775566.51	512730168.13	894068786.62	3160029478.03	1395356419.11	1538375972.28
002209	达意隆	6792629062.75	26340141.26	364214529.87	752966097.49	2852968246.27	1234662439.84	1561477608.02
002210	飞马国际	12215125667.14	15173313.92	542837869.57	1098030923.23	4608425249.93	2314987217.82	3635671092.67
002211	宏达新材	12060104194.14	45466874.26	510891931.54	918099089.08	3857630731.38	2079903793.83	4648111774.05
002212	南洋股份	22094515449.36	86583161.50	1528005469.83	2718826537.58	9111279733.24	3539347053.79	5110473493.42
002213	特尔佳	8774167065.95	5893060.00	366656473.46	688130384.96	3392124049.43	1624223926.09	2697139172.01
002214	大立科技	19631830281.90	3780945.96	543511444.82	1017619551.96	6345629085.22	3650920166.10	8070369087.84
002215	诺普信	12348641335.29	82921663.23	844290135.33	1534831877.37	5020757296.92	2164189435.79	2701650926.65
002216	三全食品	11864809835.31	5819251.25	465529146.13	818309927.64	3856528027.07	2071629791.92	4646993691.30
002217	*ST合泰	6990057238.18	32597095.22	324171137.52	651693761.64	2666366705.19	1400565489.29	1914663049.32

(三)上市证券成交金额分布(按每笔成交金额大小分类)(续)

SECURITIES TRADING VALUE BY TRADE SIZE (Continued)

元人民币, RMB Yuan

代码 Code	证券简称 Security	总成交金额 Value Traded	按每笔成交金额大小分类的成交金额 Value by Trade Size					
			<1 000	1 000—5 000	5 000—10 000	10 000—50 000	50 000—100 000	>100 000
002218	拓日新能	13681765204.04	32700501.39	639027234.93	1295378567.69	5579640191.31	2599039024.45	3535979684.27
002219	恒康医疗	37672828898.47	13883387.45	1270954432.26	1884009771.69	11893741324.80	5808242685.61	16801997296.66
002220	天宝股份	8480218755.12	29253431.12	428389977.97	867854646.61	3349922917.59	1621363834.68	2183433947.15
002221	东华能源	13314188155.07	5453085.01	414264506.35	795625492.45	3993496001.52	2464747741.92	5640601327.82
002222	福晶科技	19248714905.75	24763150.23	856304965.14	1877316876.10	8109307404.59	3511168995.87	4869853513.82
002223	鱼跃医疗	24055045740.91	4945057.22	595157577.85	1341691712.32	7121136268.21	3915965863.18	11076149262.13
002224	三力士	25661931189.86	47394811.05	1129578913.21	2313643544.44	9221734151.37	4447761181.76	8501818588.03
002225	濮耐股份	16137940074.64	56907516.19	1102025090.49	2260801250.06	7076988911.58	2583293670.45	3057923635.87
002226	江南化工	14830080034.02	6217198.24	498670842.97	1130856498.81	5798147924.71	2797699302.64	4598488266.65
002227	奥特迅	21590664317.06	6108572.02	1092997486.63	1728874859.57	9428606440.97	3753012131.27	5581064826.60
002228	合兴包装	9543702315.30	30723236.85	665283735.60	975009510.16	3985906638.17	1634955173.97	2251824020.55
002229	鸿博股份	70466803450.85	11357895.85	2238052602.38	4676037860.79	23601358396.95	12508811454.50	27431185240.38
002230	科大讯飞	94914970625.66	20765971.12	1914805915.63	4747616156.59	27783655663.96	16334697149.43	44113429768.93
002231	奥维通信	24014317533.60	87765080.38	1405646038.34	2825392690.17	9579123875.82	4258732519.87	5857657329.02
002232	启明信息	28366696922.56	101535344.62	1837802008.49	3419720317.94	12366957671.53	4791815442.03	5848866137.95
002233	塔牌集团	16356507812.22	110539596.94	1049879458.43	1917307106.04	6317696801.62	2872389515.34	4088695333.85
002234	*ST民和	10049329951.96	58485833.73	554927712.26	1072605611.75	4060914790.02	1893207675.92	2409188328.28
002235	安妮股份	53280474087.00	14517583.74	2446204180.52	4944641052.76	20941380668.90	9566855116.26	15366875484.82
002236	大华股份	104058193680.01	31077892.08	3071257122.95	5989251571.39	35614513363.29	17403704287.95	41948389442.35
002237	恒邦股份	27374202867.23	6549715.46	966791855.44	1997757434.92	9840501590.54	5000966531.35	9561635739.52
002238	天威视讯	11662530112.82	4335454.13	531376826.19	1138004945.37	5251600568.41	2196864290.00	2540348028.72
002239	金飞达	12026830598.80	18107811.02	617710769.10	1153034392.88	4692956839.91	2139284642.61	3405736143.28
002240	威华股份	76800590390.48	10327942.09	2048426666.02	3652844135.46	24223042267.31	13965368410.03	32900580969.57
002241	歌尔声学	102518332110.59	30096091.85	2424895734.64	6349356935.24	32113015637.52	17231604245.46	44369363465.88
002242	九阳股份	27407861011.50	45414514.71	1522920765.29	2689459515.58	10667068971.43	4609453860.21	7873543384.28
002243	通产丽星	10821193664.22	27710972.43	488779990.96	1090510075.68	4235966372.12	1894922199.90	3083304053.13
002244	滨江集团	19282891780.96	43416726.08	753173720.66	1507651822.76	6151330573.40	3678186113.48	7149132824.58
002245	澳洋顺昌	13585268934.62	37643442.45	626477052.54	1232722726.24	5486377503.88	2522759964.64	3679288244.87
002246	北化股份	24451536492.65	60086824.89	1228667236.31	2546311537.18	9886242712.22	4413213249.11	6317014932.94
002247	帝龙新材	10557786589.09	20480850.43	514332245.98	1028364366.49	4311294074.28	1879914507.61	2803400544.30
002248	*ST东数	7559238746.04	31468236.04	472799029.48	908991848.74	3237371061.53	1377155053.32	1531453516.93
002249	大洋电机	16473983360.26	10321890.15	745567971.03	1337179759.53	6104749168.09	2760851833.59	5515312737.87
002250	联化科技	15270367657.22	9716447.40	689124502.93	1337625652.22	5377096363.79	2582571895.94	5274232794.94
002251	步步高	20722442904.68	7156134.34	681506162.06	1396947201.53	6821289582.22	3759744973.04	8055798851.49
002252	上海莱士	18776886047.16	4641694.87	716125570.20	1205224359.77	5354700586.73	2662469909.24	8833723926.35
002253	川大智胜	16422060226.25	8513642.40	559125209.23	1181591605.71	6564734058.28	3083852080.15	5024243630.48
002254	泰和新材	21562933413.91	61220357.27	1190452109.30	2364908206.93	9505118327.33	3912497791.72	4528736621.36
002255	海陆重工	20187302836.80	3317987.30	649207899.28	1410181057.14	7285441283.94	3543199760.46	7295954848.68
002256	彩虹精化	14545367638.29	28791311.08	685981317.12	1366176760.86	5576587944.12	2653065572.46	4234764732.65
002258	利尔化学	5721625577.23	1832183.18	283238338.54	562124189.14	2464053803.77	975729983.65	1434647078.95
002259	升达林业	18385467984.05	33158876.26	723793370.09	1538357474.46	6655124074.31	3534672539.61	5900361649.32
002260	伊立浦	11212901719.97	1664983.23	308255928.46	651482242.07	3676050434.31	2090564124.52	4484884007.38
002261	拓维信息	54467548286.75	14473809.49	1968029588.36	3825044742.48	19773415091.22	9547710444.37	19338874610.83
002262	恩华药业	8959039824.42	8947769.10	486076319.52	793850239.55	3050787426.73	1450537174.32	3168840895.20
002263	大东南	16143628309.18	34871144.11	724287056.47	1594324627.87	6506949117.23	3124729020.62	4158467342.88
002264	新华都	20950904456.82	56429147.89	857695391.40	1907095969.79	7433114699.44	3921954363.17	6774614885.13
002265	西仪股份	8492772314.36	18562555.77	453048540.72	880569661.26	3637232648.15	1569090785.88	1934268122.58
002266	浙富控股	56437568121.53	119799466.92	1945912936.39	4392261321.37	17811911779.42	10161742217.89	22005940399.54
002267	陕天然气	13340872982.79	27247047.25	675247985.30	1214761400.58	4859239217.83	2320744328.09	4243633003.74
002268	卫士通	27494505659.80	5088500.69	581018629.77	1158623918.00	7176143373.10	4198905927.89	14374725310.35
002269	美邦服饰	29586496807.01	66371841.77	1213141706.31	2059866828.74	9864417373.07	5310838244.83	11071860812.29
002270	法因数控	12553352710.11	72843219.77	983196659.32	1772738550.44	5483232473.85	2059729399.92	2181612406.81
002271	东方雨虹	19345101088.53	7385326.43	701774495.48	1249476998.28	6701460586.31	3187192329.94	7497811352.09
002272	川润股份	12671778245.76	44684816.08	759730397.51	1346060414.65	5360481774.93	2343320511.68	2817500330.91
002273	水晶光电	50608590868.63	13056639.62	1538875880.48	3892953586.19	18535331297.95	9450578977.00	17177794487.39
002274	华昌化工	25292545554.00	101628974.06	1586615690.91	3101962896.32	10525602599.80	4336717014.41	5640018378.50
002275	桂林三金	11343357803.91	7083341.87	496527433.37	976353804.69	3819645278.52	2027810761.17	4015937184.29

(三)上市证券成交金额分布(按每笔成交金额大小分类)(续)

SECURITIES TRADING VALUE BY TRADE SIZE (Continued)

元人民币, RMB Yuan

代码 Code	证券简称 Security	总成交金额 Value Traded	按每笔成交金额大小分类的成交金额 Value by Trade Size					
			<1 000	1 000—5 000	5 000—10 000	10 000—50 000	50 000—100 000	>100 000
002276	万马股份	28647247663.56	104957944.66	1563013166.06	3034836352.04	10152688369.29	5048047718.64	8743704112.87
002277	友阿股份	76709015690.91	20873483.51	2284622831.86	5177563188.63	26272536392.39	13810901710.05	29142518084.47
002278	神开股份	18786837250.43	9781961.93	883052017.61	1867978126.94	8613009205.46	3442892883.84	3970123054.65
002279	久其软件	21880726753.96	6608032.04	1109340656.54	2045376331.67	8756620467.12	3930243878.91	6032537387.68
002280	新世纪	20134245917.65	3150282.48	786818940.72	1269124727.67	7140851994.52	3597430641.65	7336869330.61
002281	光迅科技	26026497169.27	3331869.53	577014742.45	994772243.68	7449454598.62	4445570109.79	12556353605.20
002282	博深工具	11022127952.61	22477721.86	590487291.49	1234596642.64	4763324065.05	1888127829.19	2523114402.38
002283	天润曲轴	16234597878.71	47712370.10	873363800.58	1948055146.45	6884263095.38	2941577997.59	3539625468.61
002284	亚太股份	13482317102.50	12958469.19	753728178.33	1310850754.89	5679972206.70	2395712254.05	3329095239.34
002285	世联行	31397655774.47	30296300.88	1208794582.67	2348850914.27	10226923902.21	5256328863.93	12326461210.51
002286	保龄宝	14854018717.46	38954336.24	754568857.88	1656880193.58	6163529690.11	2838394125.77	3401691513.88
002287	奇正藏药	6615201083.89	3152153.53	414156318.86	538883876.52	3232151995.27	1049077253.19	1377779486.52
002288	超华科技	26459165059.02	50189310.93	1116371840.47	2484107836.22	10536445062.30	4841543971.20	7430507037.90
002289	宇顺电子	17465752405.86	3423699.13	560692458.75	1086830445.05	7102650181.66	3336165903.25	5375989718.02
002290	禾盛新材	8478529050.42	2779127.26	376526822.62	669613733.80	3313056720.36	1560396671.53	2556155974.85
002291	星期六	6557631484.36	27986348.05	431556527.95	847808546.21	3017814010.27	1120801735.62	1111664316.26
002292	奥飞动漫	46658352620.15	19156708.24	2153794826.85	3113923108.18	15901056303.54	7318660823.12	18151760850.22
002293	罗莱家纺	10624187546.68	6175171.43	453628530.51	658725965.51	3708078496.07	1878401768.70	3919177614.46
002294	信立泰	28739789835.67	14113242.59	1094101851.70	2051650954.57	9704543458.45	5003079142.77	10872301185.59
002295	精艺股份	7239214772.67	25430436.16	340670177.39	708368777.46	2890527407.80	1411475411.60	1862742562.26
002296	辉煌科技	22725275035.04	6635103.66	847036002.71	1776896729.48	8426084664.61	3955897212.43	7712725322.15
002297	博云新材	22467923702.58	15052618.33	1003771230.01	1954772267.48	9305283792.78	4111383124.55	6077660669.43
002298	鑫龙电器	18706245764.01	49252272.55	846400577.57	1855485542.36	7326789923.61	3685280285.13	4943037162.79
002299	圣农发展	17050377126.51	32782123.73	831440519.56	1472621361.51	5835603385.62	2837270527.71	6040659208.38
002300	太阳电缆	9086492576.18	61952564.86	772744030.37	1396712271.58	4204035032.51	1397012127.74	1254036549.12
002301	齐心集团	5715453486.94	24955019.00	311478627.63	602074720.29	2123086072.94	1043354903.38	1610504143.70
002302	西部建设	18463307630.37	5444842.77	800617404.41	1578520799.29	7919493973.30	3440812455.55	4718418155.05
002303	美盈森	16710183804.72	3655104.68	644972769.52	1100928094.51	6019042551.83	3025446971.65	5916138312.53
002304	洋河股份	42379784239.86	23306118.85	682122021.27	4043822202.28	14604714883.54	7123874423.98	15901944589.94
002305	南国置业	8751638525.05	43928828.22	426520955.37	783684500.90	3215869477.05	1632335942.30	2649298821.21
002306	中科云网	38348512293.83	102528207.77	1623603312.46	2958101366.99	11592282851.85	6285084639.98	15786911914.78
002307	北新路桥	51652714347.28	96732626.86	2421633877.89	4836358973.68	19759103926.33	9144371665.46	15394513277.06
002308	威创股份	19371055022.86	75106715.68	895384745.93	1837037035.04	7003416072.51	3756166231.07	5803944222.63
002309	中利科技	24263971991.40	6563398.11	681019929.17	1652233946.67	7553874772.10	4820368352.76	9549911592.59
002310	东方园林	35235822691.77	16069096.05	1200866086.67	2737293328.60	11942711044.56	6864996422.21	12473886713.68
002311	海大集团	16319508244.20	17510134.37	714403057.14	1359707970.36	5840416949.65	2745056013.03	5642414119.65
002312	三泰电子	41465933104.58	3870204.20	880650278.09	1702181555.59	12002827801.79	7055485401.88	19820917863.03
002313	日海通讯	28673848353.50	6787924.68	908907589.20	1986969804.45	10674555927.20	5399733472.22	9696893635.75
002314	雅致股份	10923131057.11	55515620.78	899383728.50	1591645719.84	5063530107.04	1730154501.38	1582901379.57
002315	焦点科技	25966776575.05	4978833.31	743328186.17	1703484731.57	9732136568.18	4956576460.64	8826271795.18
002316	键桥通讯	13565219219.83	27544551.32	485398737.03	1071003961.97	4765335836.46	2573951517.26	4641984615.79
002317	众生药业	15116246560.30	5626657.71	544995653.13	907499933.15	4973116359.28	2502326033.59	6182681923.44
002318	久立特材	26135028046.54	3716996.63	578307652.51	1293526076.41	7243020806.42	4728318373.11	12288138141.46
002319	乐通股份	16468123451.60	44773315.33	869009282.09	1810063523.18	6736098469.46	2940461513.73	4067717347.81
002320	海峡股份	14404371491.82	32305545.53	784194257.13	1625715455.09	6236784756.94	2611892857.80	3113478619.33
002321	华英农业	14923237637.29	72176478.40	831229995.05	1604241486.01	5742547076.40	2548373250.06	4124669351.37
002322	理工监测	9717543523.22	6102583.70	439669191.51	884205969.67	3906541850.67	1688811367.52	2792212560.15
002323	中联电气	2698452052.02	1933168.21	148469024.78	319482602.99	1272607741.73	459712896.58	496246617.73
002324	普利特	6097224098.07	2178614.30	216524608.54	502347428.49	2413662589.09	1204461313.04	1758049544.61
002325	洪涛股份	24712011481.37	47127771.45	791979108.86	1781390313.25	7818463151.33	4418515950.54	9854535185.94
002326	永太科技	15888294944.65	3014372.51	552092761.20	1276930467.24	6742476918.96	3169042587.22	4144737837.52
002327	富安娜	10632476334.33	13943725.78	594265926.52	956956424.14	3967045675.02	1841247122.75	3259017460.12
002328	新朋股份	7611117374.49	9567472.86	275691746.36	524689320.24	2502460671.30	1371223870.10	2927484293.63
002329	皇氏集团	15800176783.98	3196530.63	614040101.26	1042872538.94	5776228338.35	2896145180.30	5467694094.50
002330	得利斯	9094626654.32	32599255.98	595883878.78	1175903138.48	3970963297.27	1555561459.44	1763715624.37
002331	皖通科技	13444165161.66	6831251.54	555233768.86	1093746662.68	5490056651.54	2594811464.58	3703485362.46
002332	仙琚制药	16461595650.20	26535478.44	689595687.31	1394282248.08	6091471546.19	2915799633.35	5343911056.83

(三)上市证券成交金额分布(按每笔成交金额大小分类)(续)

SECURITIES TRADING VALUE BY TRADE SIZE (Continued)

元人民币, RMB Yuan

代码 Code	证券简称 Security	总成交金额 Value Traded	按每笔成交金额大小分类的成交金额 Value by Trade Size					
			<1 000	1 000—5 000	5 000—10 000	10 000—50 000	50 000—100 000	>100 000
002333	罗普斯金	7277468669.99	4488581.41	248903150.23	495094156.37	2596632572.04	1349015518.97	2583334690.97
002334	英威腾	23738848392.00	10023033.36	898581928.00	1923049052.39	9286886575.48	4513965823.87	7106341978.90
002335	科华恒盛	7804597849.62	2602739.71	312403101.81	690136122.57	3266632403.86	1388867381.16	2143956100.51
002336	人人乐	7093056947.79	9061920.48	377554842.75	775458741.88	3408458806.61	1281785202.56	1240737433.51
002337	赛象科技	6878471758.76	2460204.55	293555176.25	612837000.60	2846279127.32	1256252656.91	1867087593.13
002338	奥普光电	17310942477.21	2840510.26	349582105.93	773899687.18	5121927889.59	2984095873.48	8078596410.77
002339	积成电子	18487293329.23	32857417.65	701063370.07	1430778952.31	6551809086.99	3347685348.04	6423099154.17
002340	格林美	59122522032.31	15763349.89	1451182146.83	3352309131.54	19717765727.28	11102666625.97	23482835050.80
002341	新纶科技	13772627214.14	1459725.93	285154780.74	622124206.74	3805779011.92	2876994341.92	6181115146.89
002342	巨力索具	28384630769.38	60349040.80	1076741574.05	2251374847.34	9773331071.64	5227666275.41	9995167960.14
002343	禾欣股份	3442841558.22	12307129.95	187083384.73	423267928.08	1422677127.31	565947073.36	831558914.79
002344	海宁皮城	36506775771.37	18904034.60	1586244151.37	2943160003.75	12876506661.03	6185426012.38	12896534908.24
002345	潮宏基	12530734750.33	29236420.72	561913691.77	1220463601.39	4620938523.12	2481655313.25	3616527200.08
002346	柘中建设	11084787397.95	34366124.90	687367001.34	1275621062.14	4808181222.13	1903449263.24	2375802724.20
002347	泰尔重工	9427830055.76	21520727.66	446831443.03	895540086.67	3798050028.47	1718025721.32	2547862048.61
002348	高乐股份	19807549181.72	63991122.77	1152716903.95	2360112832.93	7622636958.12	3358923646.82	5249167717.13
002349	精华制药	9800683148.32	6908610.72	366871028.97	674183895.49	3407723892.91	1708537600.96	3636458119.27
002350	北京科锐	10700238371.76	10549282.72	436075639.01	885737712.71	4256145033.72	1847254285.78	3264476417.82
002351	漫步者	14611127359.34	5102040.85	752514142.98	1496655558.37	6435895540.10	2656234964.19	3264725112.85
002352	鼎泰新材	5964410874.07	1992401.61	311501758.63	497166519.87	2802836989.98	1067883692.82	1283029511.16
002353	杰瑞股份	70576831227.42	26824994.08	1819703429.71	4696714339.14	23820249952.92	11956531679.90	28256806831.67
002354	科冕木业	14677700488.71	1424131.80	300833302.48	576494334.51	4060560825.24	2526104520.58	7212283374.10
002355	兴民钢圈	16477646678.98	42116664.96	710713038.78	1583017745.32	6282933144.05	3182366458.41	4676499627.46
002356	浩宁达	3291652676.68	744581.49	130417219.81	269207609.68	1344588276.24	613306448.65	933388540.81
002357	富临运业	6824618094.47	2336540.80	255321375.77	451252433.59	2397906006.47	1268629197.36	2449172540.48
002358	森源电气	21772892740.30	8022882.73	634258078.39	1102694796.81	6352067885.17	3300246713.44	10375602383.76
002359	齐星铁塔	8790193190.80	25922844.65	406948866.86	849848121.10	3393409633.41	1578686799.86	2535376924.92
002360	同德化工	12398213565.15	34757051.32	687126746.74	1416934100.78	5200040113.64	2242017616.36	2817337936.31
002361	神剑股份	9497351787.03	39713648.76	614205529.33	1231932704.36	4059688985.47	1662421246.38	1889389672.73
002362	汉王科技	33033788744.26	9237287.87	1457000122.00	3317319194.39	13969154754.57	6084334589.47	8196742795.96
002363	隆基机械	20261304470.51	25319966.69	936527226.79	1876149767.30	7887728936.54	3645468828.95	5890109744.24
002364	中恒电气	15107253633.29	3811404.28	581410119.54	1225283454.67	5857533110.84	2729309248.59	4709906295.37
002365	永安药业	9555229927.93	14120490.87	456571382.20	981949234.82	4170908990.70	1705052374.31	2226627455.03
002366	丹甫股份	30395628155.82	5151259.52	680424390.29	1420478818.46	8522698596.08	5220254693.04	14546620398.43
002367	康力电梯	25532853064.28	74912432.22	1381394021.69	2357540826.61	9411388646.22	4506243517.06	7801373620.48
002368	太极股份	30681729157.45	5916092.22	713499235.90	1353066970.92	7957080533.40	4856509354.59	15795656970.42
002369	卓翼科技	45194030922.61	41868617.21	1766646250.84	3967451784.84	17499948843.78	8004271199.71	13913844226.23
002370	亚太药业	8431915110.41	2218092.41	263793573.70	606925568.98	3144707318.48	1794543188.56	2619727368.28
002371	七星电子	14005730782.97	4410808.23	374880561.75	690261071.53	4214080241.87	2566469017.53	6155629082.06
002372	伟星新材	9418032145.90	8546366.09	538133205.31	954456803.70	4094911708.51	1581136870.11	2240847192.18
002373	千方科技	16023824222.07	2541436.96	557785108.64	949710273.99	5293194857.25	2767083924.55	6453508620.68
002374	丽鹏股份	9461283081.90	11791093.27	431292031.98	884378898.34	4047815622.21	1665011545.64	2420993890.46
002375	亚厦股份	39989639853.70	16254068.48	1286551334.89	2144393532.36	12579552286.90	6582453091.88	17380435539.19
002376	新北洋	25994257334.98	15903798.36	1077146008.42	2167046051.97	11222156764.75	4693731097.14	6818273614.34
002377	国创高新	13174368916.50	28780785.67	644484659.36	1240661748.92	5075953586.40	2431567710.13	3752920426.02
002378	章源钨业	12925871175.81	5102176.16	576968844.71	992281154.79	4958126698.75	2434684204.05	3958708097.35
002379	鲁丰环保	33910160398.86	161492252.72	2825761031.20	3946853378.27	14535806754.80	5227095917.66	7213151064.21
002380	科远股份	6320256562.91	1891124.19	268934306.89	556417029.41	2779226980.86	1177009654.15	1536777467.41
002381	双箭股份	15088933214.07	5002663.89	699724426.71	1480214811.23	6867118879.46	2653285888.63	3383586544.15
002382	蓝帆医疗	12793624487.72	3137043.75	484603993.38	939856246.18	4668222503.17	2358923737.46	4338880963.78
002383	合众思壮	16750905880.39	3558699.25	543394749.26	1088669442.13	5993680701.60	3062498938.71	6059103349.44
002384	东山精密	13158296506.89	6252357.36	450420972.80	831962986.77	4306641473.78	2266674464.03	5296344252.15
002385	大北农	47248057137.62	19233170.93	1792846570.79	3230093668.06	15584843005.34	7501109676.48	19119931046.02
002386	天原集团	11239998196.76	40524639.33	642251793.82	1388622569.32	4845325784.42	1986492073.60	2336781336.27
002387	黑牛食品	16285538748.66	12388260.96	568458575.90	1080769804.19	5541764383.75	3077015991.19	6005141732.67
002388	新亚制程	19227710060.10	12535478.88	837549318.99	1817494428.01	7484620636.81	3247034116.80	5828476080.61
002389	南洋科技	29143258520.91	82400125.61	1559573119.46	3092063138.05	11505123511.54	5174267009.95	7729831616.30

(三)上市证券成交金额分布(按每笔成交金额大小分类)(续)

SECURITIES TRADING VALUE BY TRADE SIZE (Continued)

元人民币, RMB Yuan

代码 Code	证券简称 Security	总成交金额 Value Traded	按每笔成交金额大小分类的成交金额 Value by Trade Size					
			<1 000	1 000—5 000	5 000—10 000	10 000—50 000	50 000—100 000	>100 000
002390	信邦制药	26316177308.85	4102047.46	844632412.02	1224304389.96	8066490404.79	3952847780.02	12223800274.60
002391	长青股份	11619409724.80	5008862.37	494039352.18	945748237.84	4605819687.32	2078269991.30	3490523593.79
002392	北京利尔	24820310869.67	37072519.14	1044145497.62	2164231932.98	9140668456.75	4272102323.99	8162090139.19
002393	力生制药	14219828268.74	4070083.18	387152816.57	764219052.60	5009036137.09	2808428095.93	5246922083.37
002394	联发股份	11104286316.86	30953080.14	541078089.60	1017514291.62	4860794992.69	2083772942.98	2570172919.83
002395	双象股份	8246636733.50	17510827.58	407255109.49	835413041.34	3483162083.62	1463399676.21	2039895995.26
002396	星网锐捷	40866105648.77	8767627.55	878911848.81	2070068453.98	12153718405.77	7257163515.19	18497475797.47
002397	梦洁家纺	10420200447.54	44453925.94	692638018.14	1333575298.05	4776372488.65	1774910515.31	1798250201.45
002398	建研集团	13507832105.42	3867317.82	400992326.85	983633563.12	4992695336.97	2672081414.53	4454562146.13
002399	海普瑞	24726567415.30	8894505.29	887411731.36	1621663639.21	8410914028.04	4552429202.12	9245254309.28
002400	省广股份	38991893543.05	17447157.35	1802572840.31	2270164623.09	13307833387.85	5877784063.56	15716091470.89
002401	中海科技	27346818802.83	11763673.98	1081218823.25	1964349451.83	9960159808.59	4733796180.38	9595530864.80
002402	和而泰	14558746205.49	9027713.12	706090391.25	1274311237.48	5727755528.74	2796974913.52	4044586421.38
002403	爱仕达	8203819994.85	10592304.25	350121684.27	753300710.93	3462239030.50	1480283292.56	2147282972.34
002404	嘉欣丝绸	16886516239.53	26250444.63	679787150.82	1477898324.78	6538767105.55	3104194170.22	5059619043.53
002405	四维图新	80126220030.57	13871339.18	2307030439.16	4334879914.12	25474735808.07	13001899107.69	34993803422.35
002406	远东传动	11616034898.15	22882695.06	564148008.17	1227682649.30	5219553422.51	2079284184.57	2502483938.54
002407	多氟多	30008372436.88	6275498.64	1243603207.14	2167512316.91	11085454134.09	5134297541.63	10371229738.47
002408	齐翔腾达	19452952416.27	5060725.06	529131726.86	1305575212.87	6558551673.27	3830414788.68	7224218289.53
002409	雅克科技	5723813270.66	1408222.72	194212155.73	456841748.06	2308769662.77	1044377445.51	1718204035.87
002410	广联达	41237547113.02	16370987.42	1579654158.96	2471388647.55	14267569283.86	6775684314.39	16126879720.84
002411	九九久	12580402599.50	49092439.55	654245620.58	1283638934.29	4777979933.57	2393518844.01	3421926827.50
002412	汉森制药	10288526932.25	5993232.76	534909602.89	1054304263.53	4062231884.11	1809956429.24	2821131519.72
002413	常发股份	7860764082.45	9471227.39	274383160.58	618683811.74	2622723355.75	1489637153.54	2845865373.45
002414	高德红外	41110591442.74	10872949.74	1588517258.16	2703698627.05	15554098676.24	7314310965.68	13939092965.87
002415	海康威视	83352386331.83	39115140.76	2835689934.09	6326476262.06	29074583036.58	13770498564.82	31306023393.52
002416	爱施德	22727711918.82	12869359.25	1337659402.76	2178582740.23	9298136704.88	3975130723.85	5925332987.85
002417	三元达	10383369800.40	28044723.18	476644464.85	991578387.65	3948513324.23	1925231631.02	3013357269.47
002418	康盛股份	10582064457.77	13962286.95	333682880.96	750425417.19	3605373589.53	1986157608.92	3892462674.22
002419	天虹商场	12653987073.81	14756338.58	595224572.06	1135800636.48	5241575941.04	2269936361.57	3396693224.08
002420	毅昌股份	7013887545.84	18141363.08	323520829.41	713868849.80	2714517474.26	1201732895.42	2042106133.87
002421	达实智能	18196307653.58	3905201.71	442606599.06	993646522.17	5556437748.11	3256814101.90	7942897480.63
002422	科伦药业	43440841346.27	12180456.06	1484367697.98	2857515606.89	14402671790.10	7836762207.15	16847343588.09
002423	中原特钢	28666302702.61	37634628.15	1177946722.63	2427856049.34	10957934645.86	5197522011.50	8867408645.13
002424	贵州百灵	30107286719.40	6526943.09	1020159047.55	1686935472.52	10948870481.57	5490884831.34	10953909943.33
002425	凯撒股份	13083324775.23	6932960.18	421635651.57	816734735.43	4562152079.93	2462763136.82	4813106211.30
002426	胜利精密	14329203332.83	31271476.11	583937885.61	1208053482.32	5117609173.52	2704260276.53	4684071038.74
002427	尤夫股份	16739943222.10	20179978.50	1185310810.79	2040004315.17	7526181421.07	2771694769.04	3196571927.53
002428	云南锗业	54281525043.33	10641876.34	1627466898.73	3654671545.58	19426977797.16	10298966222.45	19262800703.07
002429	兆驰股份	19398998596.38	75176290.70	1135106231.67	2072827129.47	7282849226.07	3409133156.03	5423906562.44
002430	杭氧股份	11181349536.42	39256354.93	589792636.54	1308700567.34	4741040842.01	2088586746.52	2413972389.08
002431	棕榈园林	22357896484.91	9083243.77	689412050.41	1562298627.02	7462513472.18	4478184862.65	8156404228.88
002432	九安医疗	56261087704.38	11578434.20	2498294900.16	4016219211.64	21611011392.42	9367686545.08	18756297220.88
002433	太安堂	32681653784.28	33042503.09	1531276168.05	2910990042.31	13283142193.71	5639560550.98	9283642326.14
002434	万里扬	10227996996.02	8528150.78	532573187.03	982386293.44	4486765579.47	1801645237.65	2416098547.65
002435	长江润发	4593975096.79	12887789.34	234368540.43	498464197.30	1929997060.42	821650950.08	1096606559.22
002436	兴森科技	14142329066.23	2373946.41	355892356.69	629258244.65	4401040250.07	2573463135.11	6180301133.30
002437	誉衡药业	19764120381.19	6581696.60	521112421.91	1210612437.01	6189986653.17	3336397480.28	8499429692.22
002438	江苏神通	19430326425.64	7126864.72	980849135.52	1786340799.69	8523367810.11	3395785089.58	4736856726.02
002439	启明星辰	24735903530.07	8239466.14	1083720311.11	1812821530.16	8994111263.46	4057032423.23	8779978535.97
002440	闰土股份	74006857788.85	17902832.28	1932864590.15	4768593574.70	23638447347.73	13934470033.77	29714579410.22
002441	众业达	14506123471.97	2454661.66	500924447.23	982719698.59	5621491907.68	2708189392.18	4690343364.63
002442	龙星化工	9166373017.51	37161560.46	632192366.28	961351318.33	3721568334.71	1519612806.67	2294486631.06
002443	金洲管道	10919801585.58	29416937.33	590508341.26	1247604306.88	4519398250.01	1939562894.19	2593310855.91
002444	巨星科技	25787339990.44	48763956.01	1168448812.46	2417352399.59	9692147188.84	4336695238.31	8123932395.23
002445	中南重工	13518292564.64	2687839.31	403976629.24	802258321.92	4317491479.56	2491538276.04	5500340018.57
002446	盛路通信	16555098637.26	8205333.34	713161124.15	1099016070.34	6287754266.62	2924681994.03	5522279848.78

(三)上市证券成交金额分布(按每笔成交金额大小分类)(续)

SECURITIES TRADING VALUE BY TRADE SIZE (Continued)

元人民币, RMB Yuan

代码 Code	证券简称 Security	总成交金额 Value Traded	按每笔成交金额大小分类的成交金额 Value by Trade Size					
			<1 000	1 000—5 000	5 000—10 000	10 000—50 000	50 000—100 000	>100 000
002447	壹桥苗业	8893740722.25	5274818.45	386165286.22	813441306.11	3388231125.39	1700302852.92	2600325333.16
002448	中原内配	17257001159.52	3868231.67	536940661.04	1291911070.29	6533268438.21	3219197539.40	5671815218.91
002449	国星光电	21053518594.04	25514464.96	969882006.27	1995973821.51	9037974352.22	3809548960.01	5214624989.07
002450	康得新	64064396627.98	16639383.36	1388716327.06	3067048513.38	17380358183.13	9277837971.59	32933796249.46
002451	摩恩电气	14767081962.06	73076915.36	1086620668.16	1883315465.49	6181398856.01	2435565017.53	3107105039.51
002452	长高集团	13098674963.03	13380736.21	524671561.33	1150822851.34	4731803025.33	2435869544.24	4242127244.58
002453	天马精化	21453521078.14	43019420.58	840502548.52	1851640489.02	7851028400.00	4178028418.93	6689301801.09
002454	松芝股份	18629226438.41	12629626.38	910315939.34	1539992582.56	7041152379.97	3225603000.11	5899532910.05
002455	百川股份	8493660263.33	16488103.36	454833932.57	881894425.30	3554647125.41	1487971990.46	2097824686.23
002456	欧菲光	76893044254.96	17803064.29	2784124464.33	3810278687.31	25611963865.54	12076742499.12	32592131674.37
002457	青龙管业	19404951129.19	46353339.92	881703704.87	2120562010.56	8614352270.32	3696298143.46	4045681660.06
002458	益生股份	6665737043.68	21976659.10	434721218.49	783545907.38	2788167211.94	1091509105.12	1545816941.65
002459	*ST天业	7079555932.83	7536805.51	202572616.08	412307394.21	2387090770.13	1506716200.05	2563332146.85
002460	赣锋锂业	30486845908.89	6765081.38	1287659131.96	2468874550.57	12106828682.22	5616108199.03	9000610263.73
002461	珠江啤酒	15536631517.56	4982861.30	523402809.77	966194922.37	4851406827.71	2751778450.33	6438865646.08
002462	嘉事堂	13646631122.09	7246224.71	655055445.95	1125502143.57	5281955462.34	2217899632.01	4358972213.51
002463	沪电股份	19537501136.65	71981324.89	1191242674.36	1755839651.66	7565088003.08	3138675340.79	5814674141.87
002464	金利科技	5190927744.19	1486920.51	228126968.98	541228035.67	2381543807.79	1037464829.63	1001077181.61
002465	海格通信	89216303126.98	31006085.90	3177638712.81	6222746835.26	31843896680.17	15738375754.42	32202639058.42
002466	天齐锂业	12459826544.91	2288269.18	358648563.01	759920188.80	4290359168.28	2162800854.70	4885809500.94
002467	二六三	39984410111.13	7264031.14	1495804797.46	2773496834.94	15424419580.12	7177520469.10	13105904398.37
002468	艾迪西	10925207572.43	31712455.70	590209319.84	1258273737.93	4625808593.52	1996993356.21	2422210109.23
002469	三维工程	14170396442.13	6611276.73	473632341.80	994219891.30	5330048580.71	2803096235.85	4562788115.74
002470	金正大	21645565725.86	12808381.37	969713051.24	1718808103.57	7623443431.94	3532413263.05	7788379494.69
002471	中超电缆	19817246082.36	43337019.86	802380407.35	1681330377.38	6499939423.74	3342309059.61	7447949794.42
002472	双环传动	11846442460.78	26267148.73	580949389.67	1179858146.35	5015820498.08	2157523229.06	2886024048.89
002473	圣莱达	7672371229.53	1013747.20	219629717.35	384836664.96	2475760703.92	1311300165.84	3279830230.26
002474	榕基软件	72582924265.11	135973167.92	3900395391.79	7572360797.71	28374078513.58	12047896932.53	20552219461.58
002475	立讯精密	30385365000.51	14323604.08	1151749698.16	1918975846.11	9190141239.79	4710209038.52	13399965573.85
002476	宝莫股份	33061252185.86	94948612.61	1852963118.81	3569292832.81	12583060772.80	5970263951.42	8990722897.41
002477	雏鹰农牧	22135679602.82	63415153.78	1101657430.82	2170297587.52	8071694775.33	3700512477.31	7028102178.06
002478	常宝股份	8885594961.64	14150508.37	352701587.11	773176997.00	3371759604.31	1392366095.32	2981440169.53
002479	富春环保	14594953945.27	66894125.26	958693273.78	1914684465.73	5789032787.01	2460603204.43	3405046089.06
002480	新筑股份	21300285711.10	22942893.22	763880049.20	1609201152.20	7732815294.35	3979903944.92	7191542377.21
002481	双塔食品	10735694289.96	3875525.23	325276558.97	694688166.15	3764812385.75	2056124247.48	3890917406.38
002482	广田股份	22272823893.50	8683263.11	859923030.89	1710460768.14	8288695020.84	3967489864.74	7437571945.78
002483	润邦股份	8653848929.30	13026933.62	445313544.55	834896666.26	3629121543.00	1391565958.00	2339924283.87
002484	江海股份	17538669486.47	5443232.45	616424314.85	1559670504.42	6867009458.21	3432436163.23	5057685813.31
002485	希努尔	7031844753.30	16258145.26	324824022.87	693341577.71	2735986710.83	1277615423.95	1983818872.68
002486	嘉麟杰	28095091076.07	149728832.94	2374168513.71	3552521676.24	11532550241.69	4388599534.00	6097522277.49
002487	大金重工	12367239113.29	57479768.89	732861662.00	1526525657.51	5299853618.95	2066359854.71	2684158551.23
002488	金固股份	12819335798.35	4618261.66	570188800.70	968225878.08	4725819844.77	2157843979.19	4392639033.95
002489	浙江永强	15006148888.13	11066978.82	536613611.04	1135103044.66	5086615383.80	2544519087.33	5692230782.48
002490	山东墨龙	31002060818.78	93035355.97	1862328305.54	3484424011.86	12465178179.71	5402440295.98	7694654669.72
002491	通鼎光电	16293796096.38	3899780.68	534066515.05	1005574544.97	5317650001.69	2717437684.67	6715167569.32
002492	恒基达鑫	9541078839.70	11599880.16	358851403.67	739955334.88	3563925903.38	1897058610.87	2969687706.74
002493	荣盛石化	9606050515.65	32219429.94	499530784.47	940289576.23	3835817303.54	1647209918.05	2650983503.42
002494	华斯股份	8363112869.55	5135633.77	412850159.91	886992883.62	3783755680.64	1592440390.64	1681938120.97
002495	佳隆股份	14889244119.67	20768922.84	486033845.39	1221709039.90	5003503051.30	2711382990.90	5445846269.34
002496	辉丰股份	17165297347.15	6531884.48	502694885.62	1131571542.69	5807959305.32	3084807666.95	6631732062.09
002497	雅化集团	18201729598.49	12205420.19	446015309.73	1059541907.64	5740663433.67	3330683052.35	7612620474.91
002498	汉缆股份	9222181693.50	53474134.69	665615032.02	1310161434.92	4132543321.98	1594046704.96	1466341064.93
002499	科林环保	21745817325.55	6762036.94	996108816.86	1715535420.85	10183432075.00	3842017161.58	5001961814.32
002500	山西证券	94621847717.50	156962363.51	3781363131.23	7495390434.76	30777799191.70	15892939168.99	36517393427.31
002501	利源精制	48173748036.23	8649639.47	1182317226.31	2467275471.54	15433747381.67	8759484540.88	20322273776.36
002502	骅威股份	18289651083.68	7832626.27	951916239.97	1659588903.59	7271989347.31	3239236338.43	5159087628.11
002503	搜于特	17948988929.60	26894342.13	783685296.00	1518138573.21	6750674096.22	3196248977.33	5673347644.71

(三)上市证券成交金额分布(按每笔成交金额大小分类)(续)

SECURITIES TRADING VALUE BY TRADE SIZE (Continued)

元人民币, RMB Yuan

代码 Code	证券简称 Security	总成交金额 Value Traded	按每笔成交金额大小分类的成交金额 Value by Trade Size					
			<1 000	1 000—5 000	5 000—10 000	10 000—50 000	50 000—100 000	>100 000
002504	东光微电	8277995146.18	3944380.98	317545137.68	613496407.05	3073621059.74	1441728719.72	2827659441.01
002505	大康牧业	22965005229.56	40027034.11	1040689420.62	2094027928.83	8414117865.81	4148379856.67	7227763123.52
002506	*ST超日	1453554806.85	18094440.80	180104403.50	183122979.68	672260131.27	196758368.59	203214483.01
002507	涪陵榨菜	6612525367.96	4453532.98	310810702.94	549036966.18	2534689908.34	1214807312.50	1998726945.02
002508	老板电器	14050607921.89	9970461.96	758021932.29	1235360651.54	4905277286.51	2148361679.64	4993615909.95
002509	天广消防	6511731740.09	25267415.75	353937914.75	626936849.82	2527052718.18	1159808218.66	1818728622.93
002510	天汽模	32417875014.23	68733422.72	1793075586.56	3631096697.97	14104921209.32	5804363650.78	7015684446.88
002511	中顺洁柔	9574199777.03	12422995.92	406135929.57	852238208.49	3856475323.55	1685754689.15	2761172630.35
002512	达华智能	14818124427.58	3043388.18	454408904.38	1002837251.33	5250563230.05	2863732608.57	5243539045.07
002513	蓝丰生化	8028285699.94	9229800.86	313359479.73	669784566.66	3335331093.39	1574579717.74	2126001041.56
002514	宝馨科技	15150541362.71	5340617.43	780027525.21	1389374605.94	6362261297.30	2768605069.29	3844932247.54
002515	金字火腿	6594672653.57	2180619.99	263365729.72	553790194.21	2579228721.54	1193772900.25	2002334487.86
002516	江苏旷达	12213933398.82	5777214.76	554920440.03	1168206530.84	5105763123.08	2290958591.01	3088307499.10
002517	泰亚股份	6205017933.87	1791594.27	234497385.78	423582075.30	2176862885.42	1119771374.72	2248512618.38
002518	科士达	21022258765.05	7620222.21	814913758.37	1611777706.14	7787794735.56	3922368874.17	6877783468.60
002519	银河电子	15421798223.06	2849549.00	533362258.00	968417034.25	5642103950.24	2756342366.19	5518723065.38
002520	日发精机	19029830329.90	3819318.45	633631117.79	1251981632.37	6884535416.37	3538752292.19	6717110552.73
002521	齐峰新材	19677764363.13	40332134.74	940920935.15	1910581921.13	8120230352.50	3565835582.84	5099863436.77
002522	浙江众成	11357901579.65	11428893.34	369528395.62	863180148.69	4035129221.37	2248921554.20	3829713366.43
002523	天桥起重	9093112650.19	25239001.80	451522298.88	942962654.61	3734809650.75	1850944484.96	2087634559.19
002524	光正集团	18650208619.09	32488415.00	607615360.40	1404125998.19	6501922441.40	3653790896.84	6450265507.26
002526	山东矿机	31700120177.67	110878598.21	1982336332.34	4124740130.16	13458775514.09	5697725542.08	6325664060.79
002527	新时达	27260508038.29	6198844.99	899959364.46	2404321591.91	9996431520.90	5042468571.81	8911128144.22
002528	英飞拓	21865424604.54	11243302.54	1156041915.97	2579712975.13	9868033345.23	3953723594.53	4296669471.14
002529	海源机械	8823330583.40	3496802.35	478239711.25	961430082.62	4153597116.75	1519917625.18	1706649245.25
002530	丰东股份	6577524001.45	20879219.30	359837093.73	735034303.56	2770314502.33	1181864969.57	1509593912.96
002531	天顺风能	17993313593.41	9287336.39	952332008.56	1790453888.98	7480746457.54	3101739395.33	4658754506.61
002532	新界泵业	16011783654.45	14195460.49	817218362.20	1539464106.79	7240283999.72	2798574808.74	3602046916.51
002533	金杯电工	11163109300.10	40274056.36	751778657.78	1414707774.63	4953787597.90	1904283083.52	2098278129.91
002534	杭锅股份	7630908243.38	2690003.07	284302223.21	578770086.64	2756213866.87	1354441698.43	2654490365.16
002535	林州重机	28938124147.34	54708578.32	1237576448.98	2559102758.64	10880993431.67	5325852864.19	8879890065.54
002536	西泵股份	9799142830.33	2457718.08	427756917.44	961278170.75	4535466552.58	1710819809.14	2161363662.34
002537	海立美达	4942390541.31	2713245.53	252501399.94	548018689.33	2261130573.91	900455977.53	977570655.07
002538	司尔特	9626454982.72	12332170.19	305460834.58	665633831.16	3014881554.46	1530715916.83	4097430675.50
002539	新都化工	10050876825.88	10961455.59	483322313.44	1010969174.05	4303282796.41	1824524979.07	2417816107.32
002540	亚太科技	25643617733.95	22920920.74	913356891.19	1935373668.21	8685783690.27	4455184346.23	9630998217.31
002541	鸿路钢构	6649598136.80	2627465.81	321321898.54	632914188.33	2925415117.29	1222049983.84	1545269482.99
002542	中化岩土	24837578361.45	38648546.97	1410546783.47	2514267100.36	10343446184.14	4493317904.37	6037351842.14
002543	万和电气	6192441794.35	5577797.60	359084904.94	678720268.01	2829270644.07	997658062.69	1322130117.04
002544	杰赛科技	26201144837.10	16562395.46	781798730.18	1622655869.83	7569232247.79	4274787993.89	11936107599.95
002545	东方铁塔	5522016831.79	2368873.91	289526069.87	598529065.71	2661203237.39	992071015.20	978318569.71
002546	新联电子	13623279025.83	4660078.68	516073413.39	1217005155.56	5601848351.50	2408233222.54	3875458804.16
002547	春兴精工	14098929773.74	2674504.04	430682524.88	925464420.52	5173230228.15	2837593057.33	4729285038.82
002548	金新农	14569083707.84	19284004.17	813133673.79	1607239017.39	6223795253.53	2389410094.10	3516221664.86
002549	凯美特气	11198837046.47	3784411.63	493889865.83	920293375.83	4534707751.94	2057886479.17	3188275162.07
002550	千红制药	23158715650.06	8302736.51	857345012.98	1339260850.90	8186540529.78	3973264429.04	8794002090.85
002551	尚荣医疗	19616095629.93	6228460.73	646999096.62	1236390258.20	6543479485.36	3217760447.83	7965237881.19
002552	宝鼎重工	12256525176.52	20615349.74	658455643.92	1281049374.05	5171441120.58	2123320136.19	3001643552.04
002553	南方轴承	13606554584.08	5966884.41	722857271.89	1421306754.56	6077436917.40	2345859603.35	3033127152.47
002554	惠博普	23472436016.72	7716246.22	1079001456.97	2211600664.93	9929216854.52	4187142876.37	6057757917.71
002555	顺荣股份	20297393851.38	2998859.84	711814317.89	937315769.43	5786068022.02	3224162505.56	9635034376.64
002556	辉隆股份	66337692415.86	56557270.68	2261905602.03	4924365168.95	24001793753.80	12120773734.39	22972296886.01
002557	洽洽食品	12893975186.38	5333119.50	492903325.41	954047077.87	4686354491.71	2159621037.17	4595716134.72
002558	世纪游轮	2451136248.63	1253752.68	112955247.71	240989637.80	1110605038.67	418511052.77	566821519.00
002559	亚威股份	16374235131.64	5517771.73	743776103.69	1592567194.08	6612622012.88	2959474663.66	4460277385.60
002560	通达股份	6499784952.21	2078089.47	320414135.41	751842837.62	2937618136.35	1204541619.21	1283290134.15
002561	徐家汇	15746720858.89	12085140.08	816722104.75	1670506573.71	7258814147.87	2716838610.82	3271754281.66

(三)上市证券成交金额分布(按每笔成交金额大小分类)(续)

SECURITIES TRADING VALUE BY TRADE SIZE (Continued)

元人民币, RMB Yuan

代码 Code	证券简称 Security	总成交金额 Value Traded	按每笔成交金额大小分类的成交金额 Value by Trade Size					
			<1 000	1 000—5 000	5 000—10 000	10 000—50 000	50 000—100 000	>100 000
002562	兄弟科技	7975849175.01	6060872.61	436011478.18	798916738.85	3498284982.77	1441438879.94	1795136222.66
002563	森马服饰	7474687205.49	3297866.18	316761061.84	580370445.77	2771669072.88	1338871354.82	2463717404.00
002564	天沃科技	23040540549.77	60285426.66	1032854164.14	2225683198.57	8825333719.04	4238220007.70	6658164033.66
002565	上海绿新	23431744623.75	66846526.82	1380940934.40	2691830375.89	9522963105.99	4084422198.61	5684741482.04
002566	益盛药业	11767393823.31	3415123.41	459376094.49	865956898.52	4714288670.25	2090994602.32	3633362434.32
002567	唐人神	11737735320.66	76690257.14	653820653.94	1273522020.49	4358170951.95	2022028340.22	3353503096.92
002568	百润股份	10186124782.99	1970894.54	385738257.64	575709564.12	3172990449.92	1623788809.71	4425926807.06
002569	步森股份	9535863559.87	4813248.44	401689629.62	732616532.92	3494498428.73	1647795401.61	3254450318.55
002570	贝因美	48542895163.62	14894872.46	1405123911.96	3289052887.88	15479341627.75	8371592625.49	19982889238.08
002571	德力股份	22728998328.41	10756856.85	792748243.74	1650594550.36	8575033352.25	4102184208.49	7597681116.72
002572	索菲亚	9707509676.02	7921198.07	567019756.99	865641126.78	3071364116.78	1360897826.70	3834665650.70
002573	国电清新	42076244859.63	11188561.39	1265433548.53	2889373086.29	15045238850.36	7326453917.03	15538556896.03
002574	明牌珠宝	21804825579.92	11482937.32	1004040441.62	1928876810.24	9239748238.62	3616633325.28	6004043826.84
002575	群兴玩具	11654413435.85	4116811.42	574795770.00	1118557406.53	4753558730.05	1972980595.73	3230404122.12
002576	通达动力	13432768814.56	25446956.35	641713077.03	1311629314.41	5268429354.82	2414628023.64	3770922088.31
002577	雷柏科技	38693087741.15	8013930.50	1319193380.23	2988849732.40	14947157928.50	7345650265.07	12084222504.45
002578	闽发铝业	10548761721.92	3018447.57	384783651.99	849626136.35	4115187595.37	1915888910.10	3280256980.54
002579	中京电子	23689861276.26	18768890.46	1159990564.97	2143043388.77	9085139677.67	4241203287.73	7041715466.66
002580	圣阳股份	11427955876.68	2395309.88	380800269.42	838247833.29	4462466990.10	2186789639.89	3557255834.10
002581	万昌科技	19777721645.45	1737151.25	489507180.37	765222223.42	5772232734.10	3165640679.79	9583381676.52
002582	好想你	12746908457.49	6314102.62	696400897.13	1256508842.32	5751632679.54	2164148062.70	2871903873.18
002583	海能达	22186339133.26	8516223.13	773163253.41	1639982844.21	8673108203.11	4128381174.05	6963187435.35
002584	西陇化工	9930119554.86	4193902.12	464349893.82	802089614.23	3749847776.67	1857092499.80	3052545868.22
002585	双星新材	14554028096.87	2609438.21	526712057.61	1110643723.48	5978398851.67	2721629418.11	4214034607.79
002586	围海股份	12886824889.25	3086585.88	455718347.43	983181911.47	5118095109.61	2455490036.48	3871252898.38
002587	奥拓电子	11726203177.60	3597931.60	573476030.92	1071098444.55	5367502917.09	2117707319.90	2592820533.54
002588	史丹利	18642921439.68	8169184.03	774339778.05	1444799526.51	7857369888.93	3337693530.36	5220549531.80
002589	瑞康医药	10547340508.51	2284956.11	380163424.20	658761512.75	3586564725.63	1687029736.70	4232536153.12
002590	万安科技	10844266719.86	8752355.05	629031326.03	1199109411.30	4943678110.96	1820853864.77	2242841651.75
002591	恒大高新	11653354046.21	19053758.87	665021591.21	1295641901.51	5129473160.05	2033578536.22	2510585098.35
002592	八菱科技	7117935983.30	2787036.34	381521808.22	755810457.98	3226796147.01	1258149634.55	1492870899.20
002593	日上集团	6468824475.51	17038817.70	340764058.91	713918495.38	2715227916.88	1105298266.60	1576576920.04
002594	比亚迪	75424025111.27	19360363.45	2542715971.01	4133853084.04	22945198714.01	11123582667.48	34659314311.28
002595	豪迈科技	17759673181.30	6867854.97	791971136.49	1320053199.02	6990703933.26	3114819946.63	5535257110.93
002596	海南瑞泽	7547911594.17	18590176.72	408948148.81	853346426.41	3407828343.81	1327995473.65	1531203024.77
002597	金禾实业	12481970248.16	10269600.45	512042700.78	1055919892.36	4926602485.25	2208650800.50	3768484768.82
002598	山东章鼓	17529971341.52	63511361.11	1003988606.98	2211320377.13	7824085889.41	3219149574.95	3207915531.94
002599	盛通股份	7564572886.21	2436142.14	359073886.30	724231693.52	3285471445.98	1423550320.84	1769809397.43
002600	江粉磁材	21328371966.94	10114856.06	894204094.01	1866512070.70	9307058916.26	3945501077.34	5304980952.57
002601	佰利联	17252439313.96	4455713.00	722255830.73	1248635994.12	7419885169.13	3140956623.10	4716249983.88
002602	世纪华通	24284262994.05	3533590.93	784599842.38	1407078865.19	8239019247.48	4288779882.43	9561251565.64
002603	以岭药业	29638088086.29	10771428.42	976062472.79	1906082936.56	9583549597.55	5149820562.52	12011801088.45
002604	龙力生物	17123493301.60	5091157.94	571611584.74	1305117208.88	6318944876.89	3101257971.86	5821470501.29
002605	姚记扑克	40288522365.77	7756717.52	1781019490.92	3777261613.24	16218497217.69	7326920970.70	11177066355.70
002606	大连电瓷	18726750124.22	2686694.63	563962760.92	1279940211.18	6525427835.29	3503275932.18	6851456690.02
002607	亚夏汽车	12919206349.85	53932451.39	817175896.71	1624049277.70	5298075646.81	2174033478.44	2951939598.80
002608	舜天船舶	14644539023.44	12877510.23	921147579.85	1749764670.06	6975739110.28	2465706097.21	2519304055.81
002609	捷顺科技	22848602977.98	6966878.95	1165937282.38	1923451501.30	9095246703.41	3977914952.64	6679085659.30
002610	爱康科技	24288362539.64	11147827.81	995095850.95	2060221866.21	9204018543.04	4503985558.37	7513892893.26
002611	东方精工	14819964035.25	17360834.78	698536809.47	1299800481.24	5763732589.83	2670665314.22	4369868005.71
002612	朗姿股份	8093406392.31	3872194.23	405729260.65	662518378.47	3533999164.47	1380202314.74	2107085079.75
002613	北玻股份	13398436400.16	37891225.91	687428678.14	1355548514.34	5180044387.68	2313788441.72	3823735152.37
002614	蒙发利	12772870402.06	5015421.27	524578263.43	1148357147.01	5007875809.70	2175590391.16	3911453369.49
002615	哈尔斯	10294692195.29	2413027.64	460874574.28	862899587.24	4647454101.92	1905363277.97	2415687626.24
002616	长青集团	8466916021.79	3713919.40	434083059.73	847273411.80	3539327290.44	1504558451.99	2137959888.43
002617	露笑科技	33573566267.89	8363752.65	1547235538.75	2912024391.09	13457320463.69	5940545807.89	9708076313.82
002618	丹邦科技	11393819761.40	2042797.20	298729830.30	580215180.78	3826157069.49	2069861817.27	4616813066.36

(三)上市证券成交金额分布(按每笔成交金额大小分类)(续)

SECURITIES TRADING VALUE BY TRADE SIZE (Continued)

元人民币, RMB Yuan

代码 Code	证券简称 Security	总成交金额 Value Traded	按每笔成交金额大小分类的成交金额 Value by Trade Size					
			<1 000	1 000—5 000	5 000—10 000	10 000—50 000	50 000—100 000	>100 000
002619	巨龙管业	14331839096.24	1932563.21	493866403.65	789324045.36	4720828407.28	2438186939.11	5887700737.63
002620	瑞和股份	5313756130.92	2401040.86	245622543.06	551501040.31	2375212792.35	1047921974.30	1091096740.04
002621	大连三垒	8917123211.16	4697997.78	419192376.20	892025741.27	4013653361.78	1686924476.83	1900629257.30
002622	永大集团	9774324976.60	1314563.81	327876339.06	727266575.94	3690148769.02	1801422814.35	3226295914.42
002623	亚玛顿	10369040109.79	1852526.36	367271271.31	756770639.59	4391306751.68	1992850482.49	2858988438.36
002624	金磊股份	7966388012.86	9268575.01	339992110.60	617957474.05	2979088548.95	1383568167.21	2636513137.04
002625	龙生股份	8977411950.27	3838481.08	387343555.99	764671865.16	3671210456.47	1614169951.22	2536177640.35
002626	金达威	15210297528.21	4297325.47	554008962.46	995813434.77	5981052445.97	2891269668.20	4783855691.34
002627	宜昌交运	9927263469.85	2971786.64	483071780.85	975065972.12	4584772104.16	1796362327.18	2085019498.90
002628	成都路桥	21332298276.75	64549277.72	1307859967.63	2125208526.33	8821718511.41	3695599760.33	5317362233.33
002629	仁智油服	16191898772.85	32288731.73	732390534.19	1538227557.45	6286815219.92	2937148811.46	4665027918.10
002630	华西能源	21258560705.96	4031860.20	466882158.36	1025429201.96	6258908320.14	4211327943.90	9291981221.40
002631	德尔家居	7734841398.74	14785889.96	495282637.83	906437318.76	3406490523.41	1310612294.69	1601232734.09
002632	道明光学	9501841299.15	3151245.54	462667530.72	995277539.75	4391986678.21	1779001448.35	1869756856.58
002633	申科股份	11885641792.67	4121821.21	492301875.80	700990643.52	4522998927.90	2082613682.31	4082614841.93
002634	棒杰股份	8097888165.74	2125118.52	352802919.34	662532856.57	3458356829.80	1553153225.89	2068917215.62
002635	安洁科技	19684878408.67	6592891.30	893110827.70	1398877647.92	8138802536.82	3488648802.22	5758845702.71
002636	金安国纪	17989644670.05	20600282.81	1025342919.96	2038504767.32	8273876687.51	3201522471.72	3429797540.73
002637	赞宇科技	14083915905.27	3667651.46	544975850.93	1177134454.38	5627007410.70	2836726294.55	3894404243.25
002638	勤上光电	26819734696.52	4635193.80	848611008.70	1849205650.19	9438190646.82	4940607607.76	9738484589.25
002639	雪人股份	9134070812.17	2191750.12	391122596.63	788013176.24	3220645442.99	1681413118.92	3050684727.27
002640	百圆裤业	22718793336.20	3746276.80	1149590775.15	1504269387.69	8360559039.80	3857790401.08	7842837455.68
002641	永高股份	6508776038.73	31259295.65	376127582.27	762191375.60	3030894312.19	1227320602.76	1080982870.26
002642	荣之联	30366219310.31	4051925.75	868580917.23	1498698847.85	9573095376.19	5074589904.57	13347202338.72
002643	烟台万润	12239131150.71	2692219.05	470224495.05	1036065986.37	5284977927.59	2386080777.13	3059089745.52
002644	佛慈制药	9414583488.18	2811507.30	569187332.57	893303854.33	4223665145.42	1607817799.51	2117797849.05
002645	华宏科技	7611785059.61	2769544.95	327288152.65	719975064.30	3334710962.57	1470906555.21	1756134779.93
002646	青青稞酒	20355009948.87	6860802.61	763812179.43	1757498329.01	7708258912.70	4035817717.94	6082762007.18
002647	宏磊股份	2387529130.91	3723710.73	136175409.26	285050209.13	1077702770.91	368506632.67	516370398.21
002648	卫星石化	25634742092.11	5564610.03	798078214.85	1648285744.19	8920844545.49	4726247539.87	9535721437.68
002649	博彦科技	19995566754.79	6385309.84	687995191.95	1186258956.74	7657473263.29	3638477309.87	6818976723.10
002650	加加食品	15316422333.81	12053103.76	569495287.07	1255727389.27	5632483521.52	2702432505.94	5144230526.25
002651	利君股份	8107780679.26	2573754.37	370661664.50	758951939.45	3298966318.78	1418306594.30	2258320407.86
002652	扬子新材	6776144631.68	3025418.30	317634221.16	658383742.60	3001605393.47	1308582589.63	1486913266.52
002653	海思科	17748066122.64	12289245.41	990551461.41	1477044091.03	6459049603.78	2984947492.55	5824184228.46
002654	万润科技	9232951472.32	3508890.37	504048728.12	922319800.96	4112832464.94	1595418948.60	2094822639.33
002655	共达电声	38951991227.16	46705000.76	2222383731.21	4102309879.44	16812788982.45	6663236303.64	9104567329.66
002656	卡奴迪路	8630669132.66	2192564.77	375514662.31	773279053.74	3707231309.32	1646517623.32	2125933919.20
002657	中科金财	21308249171.73	3378704.52	598362024.98	1341133892.65	7291220093.83	3748999662.64	8325154793.11
002658	雪迪龙	16845979646.20	4166400.89	763977307.76	1297089199.27	7399579023.87	3047522221.26	4333645493.15
002659	中泰桥梁	7802899475.75	24048137.88	433736648.33	815199126.82	3172597859.98	1375372560.51	1981945142.23
002660	茂硕电源	19238882287.34	22190603.34	995892935.19	1961405172.86	8250535353.37	3433777224.82	4575080997.76
002661	克明面业	7502996415.06	1963489.12	335460952.21	562992620.05	3413695184.78	1330395216.55	1858488952.35
002662	京威股份	10324307043.07	26795245.70	654959633.65	1202035122.23	4314735283.06	1845794406.94	2279987351.49
002663	普邦园林	17841001943.46	8470976.65	845650788.35	1752434711.48	7799721471.84	3220321528.48	4214402466.66
002664	信质电机	14433775447.33	4798528.76	596408373.31	958290613.79	5324674145.59	2448398145.22	5101205640.66
002665	首航节能	21832477841.09	2092926.77	554295428.94	804538701.00	5860522862.58	3604591472.68	11006436449.12
002666	德联集团	14924425549.38	16810147.65	755930489.48	1486925651.67	6328939495.02	2698367002.50	3637452763.06
002667	鞍重股份	8525361778.90	1800843.67	352705100.50	571599618.32	3609916696.47	1545198012.36	2444141507.58
002668	奥马电器	16233708589.30	4697884.86	652826043.03	1164908965.89	6767569878.28	2880006563.28	4763699253.96
002669	康达新材	20795406544.53	6387228.80	1162140081.96	2195529303.29	9495643372.03	3734269870.56	4201436687.89
002670	华声股份	10923447672.18	9604932.19	587483485.50	1155755485.63	4958393273.59	1919046513.09	2293163982.18
002671	龙泉股份	11600538583.70	20693814.41	574036107.09	1291409021.84	5031597464.39	2158248617.90	2524553558.07
002672	东江环保	19825783322.89	6194841.55	713968829.30	1206375747.61	6954436700.52	3297328070.44	7647479133.47
002673	西部证券	91001423634.53	14317308.67	2030674608.20	4191131061.65	24386432963.96	14388631746.19	45990235945.86
002674	兴业科技	8156155130.95	2143590.84	332421884.09	753262620.23	3575438748.21	1523476247.63	1969412039.95
002675	东诚药业	7801021720.32	3130154.36	284440427.61	697113968.68	3161771263.45	1540548354.68	2114017551.54

(三)上市证券成交金额分布(按每笔成交金额大小分类)(续)

SECURITIES TRADING VALUE BY TRADE SIZE (Continued)

元人民币, RMB Yuan

代码 Code	证券简称 Security	总成交金额 Value Traded	按每笔成交金额大小分类的成交金额 Value by Trade Size					
			<1 000	1 000—5 000	5 000—10 000	10 000—50 000	50 000—100 000	>100 000
002676	顺威股份	6366795025.03	2399632.40	334707334.50	744288154.97	2945845196.92	1098989209.23	1240565497.01
002677	浙江美大	11645903780.92	2731213.29	535375410.00	1144988836.65	4990233799.28	2161293063.86	2811281457.84
002678	珠江钢琴	20774630860.23	47700263.18	1149679133.39	2233580214.41	8769140976.30	3800168440.86	4774361832.09
002679	福建金森	8479009401.26	1897006.05	409160395.01	741168167.52	3701637474.85	1469472370.32	2155673987.51
002680	黄海机械	6999357498.13	1528126.62	296715907.40	513941038.18	2943916048.08	1251328792.04	1991927585.81
002681	奋达科技	34790408811.75	7457170.64	1014860942.70	3229344922.32	13605569382.52	6540038225.80	10393138167.77
002682	龙洲股份	16670278707.93	43783202.77	865114670.29	1883555996.69	7316478192.40	2995748176.02	3565598469.76
002683	宏大爆破	9142886672.12	3267919.07	218903608.52	426903136.80	2614883174.77	1745039705.57	4133889127.39
002684	猛狮科技	17454305626.85	3732966.56	660873712.82	1229183584.58	6327527532.67	3078098012.06	6154889818.16
002685	华东重机	8210804206.17	15864809.75	422059433.41	861823404.07	3524698837.80	1405384354.39	1980973366.75
002686	亿利达	9835604766.56	5199541.12	551281010.55	1115166947.63	4476836164.94	1744180177.81	1942940924.51
002687	乔治白	7720755838.92	18648561.19	442504304.62	933450879.54	3613516414.81	1315880681.63	1396754997.13
002688	金河生物	12169378488.28	2951622.92	537044495.61	1235075901.20	5514013748.76	2328146136.89	2552146582.90
002689	博林特	8585287420.52	28442420.74	483397536.62	949971312.62	3484003643.62	1568798586.14	2070673920.78
002690	美亚光电	12504823212.14	7061420.97	643350997.32	877069026.69	4523593371.87	2172133510.54	4281614884.75
002691	石中装备	14013870987.80	5779389.19	663921099.10	1335551656.95	6353000656.77	2667642989.19	2987975196.60
002692	远程电缆	7305779648.82	22369575.48	456616015.43	936341464.78	3283838083.91	1281697925.86	1324916583.36
002693	双成药业	11042452811.60	6215428.55	504383065.76	1047165475.62	4641600794.40	1938916792.50	2904171254.77
002694	顾地科技	15347877103.42	45128968.29	871666390.79	1897413372.25	6644509772.62	2671582106.57	3217576492.90
002695	煌上煌	9967297104.04	3662559.65	338064685.48	920500105.32	4319357242.09	1896420645.24	2489291866.26
002696	百洋股份	9198676577.04	3745688.52	503752439.63	959182214.66	4546775777.34	1600328221.27	1584892235.62
002697	红旗连锁	33123217978.61	96847044.53	2115866092.97	4134757631.42	14475763790.10	5898609396.03	6401374023.56
002698	博实股份	13178938088.40	3866135.34	451135361.30	988551996.99	5270271721.24	2507428031.08	3957684842.45
002699	美盛文化	15071761137.40	3566753.29	594214245.73	971304070.62	5395648088.73	2674278605.98	5432749373.05
002700	新疆浩源	24843440419.21	6068199.80	1305965545.76	1861272100.25	10812088442.68	4225791934.08	6632254196.64
002701	奥瑞金	44969079468.60	13517601.82	1807144313.22	2596785718.59	17041177050.33	7587335035.77	15923119748.87
002702	海欣食品	6285413062.10	1544190.09	226724132.66	497288058.65	2319890966.38	1226177428.91	2013788285.41
002703	浙江世宝	5403541921.43	1417073.82	306182391.07	499307411.43	2538442124.20	961184100.15	1097008820.76
002705	新宝股份	24948371031.26	13071330.61	1699250493.48	3502414408.36	10887256603.05	4200702173.11	4645676022.65
002706	良信电器	20946726388.24	3294503.12	723535816.39	1725046163.73	8815246393.51	3883553730.01	5796049781.48
002707	众信旅游	17342704892.11	2238815.61	54842361.38	970948688.78	5575435627.17	2982244329.02	7756995070.15
002708	光洋股份	19920598085.19	10957802.47	1482565838.87	2568535152.11	8706895946.96	3153364335.89	3998279008.89
002709	天赐材料	25247402084.12	6514403.15	1148085883.65	2164930810.43	10768089746.48	4472264926.94	6687516313.47
002711	欧浦钢网	34758284949.40	3956775.61	1256041018.29	1874926200.35	13266410015.28	6324205891.52	12032745048.35
002712	思美传媒	21730312457.29	3164187.24	577934326.16	1639919355.29	8797865397.71	4035665948.91	6675763241.98
002713	东易日盛	19132716130.35	4108545.77	972889919.02	1455036898.75	8330367199.88	3181717191.34	5188596375.59
002714	牧原股份	18313822152.01	4736673.60	589504216.04	1175981217.42	6704079974.68	2949565491.44	6889954578.83
002715	登云股份	24465878105.08	7089939.13	1493348304.42	2527511278.46	10930058673.81	4211493304.58	5296376604.68
002716	金贵银业	37202930139.59	7029339.08	1678775196.91	3198003606.17	16080761199.49	6841742810.18	9396617987.76
002717	岭南园林	17095835208.24	4667258.68	862101010.11	1571148617.08	7705268747.93	2922703395.85	4029946178.59
002718	友邦吊顶	13810197043.76	2356613.58	202430128.51	1238644603.88	5587191687.24	2762497319.06	4017076691.49
002719	麦趣尔	14034252657.56	2649989.44	615905856.97	1172605115.15	6210987792.89	2493978592.43	3538125310.68
002721	金一文化	22171579443.43	6153377.04	1242187981.73	2343327832.77	9468524198.51	3853178179.41	5258207873.97
002722	金轮股份	34088429435.07	9620936.66	1610030629.77	3586511226.57	14219861025.74	6079199320.43	8583206295.90
002723	金莱特	24798737869.75	7558582.84	1220537936.16	2750603367.70	10823390461.17	4407097811.26	5589549710.62
002724	海洋王	11562571044.32	1017062.51	637715351.16	1015170962.59	5343894700.94	1801442838.36	2763330128.76
002725	跃岭股份	23255144952.27	4802822.95	1182214354.85	2311616927.79	10341551207.57	4173117430.58	5241842208.53
002726	龙大肉食	21693942803.78	4716585.15	1338169434.40	1870288306.31	9785665079.43	3394437662.94	5300665735.55
002727	一心堂	35205405672.16	5559966.64	1686352701.68	2443822119.65	14163842641.83	5698222152.91	11207606089.45
002728	台城制药	8244602969.14	1162126.85	453481558.15	590310123.40	3927242975.36	1320811328.41	1951594856.97
002729	好利来	7243315463.45	770804.23	499728869.31	577030292.64	3382868345.96	1111373961.83	1671543189.48
002730	电光科技	9564110071.63	1241243.63	550515711.98	1131992783.66	4244477052.24	1531985417.23	2103897862.89
002731	萃华珠宝	8191596167.91	515915.35	472259131.97	630180165.07	3912167155.11	1150731422.58	2025742377.83
002732	燕塘乳业	2857436469.81	357652.83	179280947.39	332040601.10	1515488867.06	312815263.56	517453137.87
002733	雄韬股份	2990077058.04	333945.94	139822212.03	282796272.87	1632803357.08	363116095.05	571205175.07
002735	王子新材	1239361754.98	214378.94	59023003.00	156360872.67	663899277.87	136098429.03	223765793.47
002736	国信证券	7451934.40	52586.36	2419350.36	1254694.40	2391083.28	1334220.00	

(三)上市证券成交金额分布(按每笔成交金额大小分类)(续)

SECURITIES TRADING VALUE BY TRADE SIZE (Continued)

元人民币, RMB Yuan

代码 Code	证券简称 Security	总成交金额 Value Traded	按每笔成交金额大小分类的成交金额 Value by Trade Size					
			<1 000	1 000—5 000	5 000—10 000	10 000—50 000	50 000—100 000	>100 000
002737	葵花药业	9854664.00		9338.00	436580.00	9035286.00	373460.00	
002738	中矿资源	437905.00		35150.00	367875.00	34880.00		
100213	国债0213	12195645.76	1193675.42	3442808.82	2175702.99	3943221.26	857350.98	582886.28
100303	国债0303	47810665.04	4362677.16	8859150.42	12054293.88	16545521.11	3590038.04	2398984.43
100501	国债0501	2792845.68	8698.62	294811.14	577542.22	1269070.20	392798.70	249924.80
101002	国债1002	9768824.00		7187.60	5134.00	20536.00	151966.40	9584000.00
101014	国债1014	2000.00		2000.00				
101125	国债1125	198750000.00						198750000.00
101204	国债1204	28848600.00						28848600.00
101215	国债1215	290552100.00						290552100.00
101303	国债1303	2130238.87	45775.73	154079.53	216594.59	411399.10	134828.32	1167561.60
101307	国债1307	49944000.00						49944000.00
101308	国债1308	22015960.76	205926.84	727013.14	732470.68	1032412.60	497026.05	18821111.46
101311	国债1311	338052450.22	5874.72	8277.87	22803.36	27405.00		337988089.27
101313	国债1313	19591559.55	18073.61	18253.90	15202.74	55359.00	360495.90	19124174.40
101314	国债1314	118050800.00						118050800.00
101315	国债1315	7192809.63	16892.53	60673.85	48685.00	585511.00	2179117.00	4301930.25
101320	国债1320	18043284.66	10719.08	9937.40	22819.40	89988.78	435922.00	17473898.00
101403	国债1403	14935159.80	999.50	4059.80		49975.00	964800.00	13915325.50
101405	国债1405	21142300.00						21142300.00
101412	国债1412	24093034.60	995.00	1034.60				24091005.00
101413	国债1413	1016900.00						1016900.00
101414	国债1414	19979000.00						19979000.00
101423	国债1423	19985600.00						19985600.00
101425	国债1425	10655887.20		14457.00	6711.60			10634718.60
101917	国债917	2131060.68	65122.26	597625.43	472086.50	627583.28	139103.20	229540.00
111018	02电网15	12551337.26	31814.80	210427.59	469643.10	1477432.65	1909977.60	8452041.53
111019	02广核债	58988575.50	134918.91	531727.15	930954.32	2740062.40	4583548.96	50067363.77
111022	04首旅债	585665.70	2915.39	34643.83	32129.94	286979.54	228997.00	
111023	03中铁债	39462754.71	195953.72	429584.71	629203.06	4554602.41	2253554.17	31399856.66
111024	04华电1	2907166.99	10513.48	60071.24	176182.04	504128.43	123713.00	2032558.80
111025	04华电2	14360026.28	4796.54	34047.70	90127.11	573775.68	359360.25	13297919.00
111026	05粤交通	719110.06	21850.68	72201.89	97686.50	430375.99	96995.00	
111030	05泰达债	103117.89	7689.35	36396.64	29031.90	30000.00		
111031	06鄂能债	545953.91	10913.76	55872.39	88243.65	168681.80	222242.31	
111032	06鲁能债	836979.27	963.24	8999.81	33839.26	321359.73		471817.23
111035	06节能债	71102299.05	22789.30	57347.45	154460.38	930752.90	168795.72	69768153.29
111039	ST奈伦债	944398440.06	1127091.59	10067138.24	24115857.06	170132027.11	141935575.65	597020750.42
111041	08铁岭债	881032108.39	80569.02	2877125.95	5959987.12	44897351.70	33547407.02	793669667.57
111042	08嘉城投	905804230.38	17347.81	309267.82	273381.52	1269889.10	1422373.50	902511970.63
111045	08西城投	889694426.10	6233.77	43772.62	83238.12	295843.20	543544.80	888721793.59
111047	ST长兴债	1551461825.32	74220.44	1717690.20	4207003.63	38143378.76	48601535.04	1458717997.26
111048	09渝水投	276618898.26	16985.66	112614.07	195546.49	1273267.22	1198042.00	273822442.82
111049	09绍水务	9018.00	2994.00	6024.00				
111050	09华菱债	799115461.20	582386.60	1530477.61	2108853.56	6111088.33	4476293.51	784306361.59
111051	09怀化债	3991199329.10	442253.32	14774336.76	33914863.95	346254636.84	370782805.00	3225030433.23
111052	09哈城投	538278080.49	81011.26	645195.70	930781.09	4733000.91	2887678.33	529000413.20
111055	09华西债	400561189.44	165488.55	1451403.98	3542103.75	9766022.27	6542915.03	379093255.86
111056	09湖交投	1273242580.37	87195.95	302696.19	523254.37	7633045.30	13893687.30	1250802701.26
111057	09兖城投	1009085094.88	18911.11	101101.04	52975.62	1078416.24	1006460.76	1006827230.12
111058	09黄城投	908577072.38	23040.28	42169.05	94561.53	1180036.21	768444.84	906468820.48
111059	09宿建投	918134867.82	13618.41	383404.08	498667.86	3758187.03	3239316.08	910241674.36
111060	10佳城投	752770800.38	105485.61	1429307.43	2497786.85	17633453.73	16101442.91	715003323.85
111062	10并高铁	468803669.39	2133749.54	6225569.11	10278004.17	23095795.08	19057624.83	408012926.66
111063	11富阳债	1577681966.64	105213.58	658016.53	579394.78	4393738.26	4486885.84	1567458717.65
111064	ST长交债	1494124968.61	161171.84	1580331.77	3013586.96	10562163.94	12352623.23	1466455090.87
111065	ST豫中小	320458194.10	2222762.37	11605743.90	22253890.57	92148731.39	54906204.79	137320861.09

(三)上市证券成交金额分布(按每笔成交金额大小分类)(续)

SECURITIES TRADING VALUE BY TRADE SIZE (Continued)

元人民币, RMB Yuan

代码 Code	证券简称 Security	总成交金额 Value Traded	按每笔成交金额大小分类的成交金额 Value by Trade Size					
			<1 000	1 000—5 000	5 000—10 000	10 000—50 000	50 000—100 000	>100 000
111066	11蓉中小	59956000.00						59956000.00
111067	14邯中小	44881600.00						44881600.00
112001	08粤电债	1420155907.54	86542.25	588084.05	1070664.52	12013966.75	15533017.80	1390863632.17
112002	08中联债	978506062.53	30087.25	164337.11	165750.20	995807.76	1083373.60	976066706.61
112004	08中粮债	104355921.25	3016.10	3031.99	5250.00	123998.20	121309.20	104099315.76
112008	09金街02	593244862.10	15870.13	172830.29	347083.87	1980590.83	4201189.77	586527297.21
112009	09粤高债	81455313.68	15884.27	92383.99	162632.33	394066.47	689910.51	80100436.12
112010	09西煤债	7381585.47	22445.48	39839.91	34657.31	483051.32	738372.50	6063218.95
112011	09东药债	624351629.27	126286.42	1105331.06	2309226.66	13318691.21	14012158.39	593479935.53
112012	09美好债	3451934323.35	2845946.37	25023794.93	51602672.12	290166597.04	254473169.80	2827822143.10
112013	09亿城债	633707320.00						633707320.00
112014	09银基债	2497754090.47	8631843.73	79523327.61	175540579.78	818901511.22	482165550.17	932991277.97
112015	09泛海债	2632380973.26	148829.62	2709860.19	5282618.06	29971559.85	40093046.67	2554175058.87
112016	09宏润债	681880967.38	509716.33	7899922.38	18687710.02	98717234.51	70292359.78	485774024.36
112017	09希望债	878390303.23	16764.32	244600.21	718719.39	4893472.19	6405892.84	866110854.27
112018	09津滨债	103514750.00						103514750.00
112019	09宜化债	888580776.01	63565.50	76852.28	159953.83	1058592.21	2111185.90	885110626.29
112020	10大亚债	1326978609.20	191102.29	1187765.69	2730944.94	10418240.85	12353689.98	1300096865.45
112021	10南玻01	695556796.93	40350.08	187868.50	355140.70	3354557.35	6132338.53	685486541.76
112022	10南玻02	579216116.46	34884.58	144322.59	79211.15	1080323.64	2885633.26	574991741.25
112023	10煤气01	186688629.80	20003.00	57842.01	82540.30	509800.05	276312.37	185742132.07
112024	10煤气02	74727802.02	41335.85	363058.97	263003.69	1017341.96	564868.80	72478192.75
112025	11珠海债	477070432.22	29197.68	239628.56	417019.09	2219573.61	2287539.14	471877474.13
112026	11新兴01	884193160.21	8949.39	8312.73	123477.88	3761341.88	5875190.83	874415887.50
112027	11新兴02	137767.51	5582.61	31184.90				101000.00
112028	11冀能债	2654002337.09	28824.84	114545.89	294803.00	3325742.64	6936035.63	2643302385.09
112029	11软控债	776642277.49	61596.31	356339.62	732926.57	5521498.39	6456644.26	763513272.34
112030	11鲁西债	1402936622.38	11267.02	53440.55	227820.32	2529863.57	7246307.25	1392867923.67
112031	11晨鸣债	1039534603.97	78903.12	170509.55	501736.96	2814314.24	5128343.21	1030840796.90
112032	11柳工01	20848530.40	42472.42	74890.12	168346.68	799277.68	697985.10	19065558.40
112033	11柳工02	276018700.27	22873.18	96128.63	76285.00	902893.22	2655354.12	272265166.12
112034	11陕气债	589080509.76	18347.91	37467.39	49223.46	849402.10	2049757.21	586076311.68
112035	11国脉债	553088934.50	158655.15	1025277.42	1987641.54	13068143.97	12212865.02	524636351.39
112036	11三钢01	661282443.73	878597.98	5166140.32	11125692.68	50892440.07	35012052.37	558207520.31
112037	11万方债	889094770.38	5384.21	108527.93	172180.37	1524995.04	2368782.33	884914900.50
112038	11锡业债	785126144.26	5421.26	18039.46	164788.52	223977.86	1526864.40	783187052.76
112039	11黔轮债	1190281307.71	9844.00	51323.99	61121.91	606485.65	899499.80	1188653032.36
112040	11建能债	167280454.01	15484.81	49658.20	60975.85	369712.05	699800.60	166084822.50
112041	11冀东01	171949026.74	27294.74	64432.65	59388.60	385040.45	304969.00	171107901.30
112042	11东控01	329607260.75	12512.68	83555.10	182426.06	3539479.45	3912719.43	321876568.03
112043	11东控02	210647366.25		21613.21	5165.00	280183.41	979483.76	209360920.87
112044	11中泰01	1068596039.85	26444.18	56698.60	151207.70	1047332.10	2868741.25	1064445616.02
112045	11宗申债	853832797.65	10061.70	89354.43	148764.90	1911036.73	2056250.26	849617329.63
112046	11华孚01	953710508.34	149608.09	1230359.21	2519368.34	14003146.25	8117478.33	927690548.12
112047	11海大债	768172242.17	11964.10	28424.16	111523.42	679031.03	1688434.65	765652864.81
112048	11凯迪债	3112984342.32	6512639.53	47248099.72	110830020.03	616594046.98	403507232.97	1928292303.09
112049	11安泰01	695215069.66	12067.77	148957.55	446269.08	858330.02	891296.50	692858148.74
112050	11报喜01	340015205.00	25551.25	229847.81	422501.99	1534878.55	3697199.51	334105225.89
112051	11报喜02	367057356.91	36767.00	311608.57	524047.60	1828785.88	1993763.86	362362384.00
112052	11许继债	767557231.50	19177.40	73947.86	100525.16	1243352.69	1426289.07	764693939.32
112053	11新筑债	1834610531.37	6180455.72	59045244.21	137681824.90	627067339.43	337415038.97	667220628.13
112054	11鄂能债	1920416564.01	16503.35	904969.64	362987.79	3628203.89	9494213.47	1906009685.87
112055	11徐工01	1325418468.05	89115.82	298482.25	439134.46	8964779.54	25955617.64	1289671338.33
112056	11远兴债	2650778675.55	2228730.27	20396096.63	47299038.77	333741236.52	287417509.76	1959696063.59
112057	11东磁债	446199457.88	21412.93	97929.44	229058.70	1354688.45	3243604.79	441252763.57
112058	11中粮01	486295912.38	7009.80	23208.40	81426.00	830690.46	721275.00	484632302.72
112059	11联化债	764936045.06	49192.26	202592.99	482805.32	1913791.58	2949847.42	759337815.49

(三)上市证券成交金额分布(按每笔成交金额大小分类)(续)

SECURITIES TRADING VALUE BY TRADE SIZE (Continued)

元人民币, RMB Yuan

代码 Code	证券简称 Security	总成交金额 Value Traded	按每笔成交金额大小分类的成交金额 Value by Trade Size					
			<1 000	1 000—5 000	5 000—10 000	10 000—50 000	50 000—100 000	>100 000
112060	12金风01	4201234097.60	13010.69	251390.53	371930.54	5953262.50	9953968.49	4184690534.85
112062	12新都债	1263057885.51	27396.01	65031.01	30397.84	1624251.39	1852544.05	1259458265.21
112063	11常山债	987939838.37	362391.73	6129340.58	10998468.37	85064032.23	65575803.64	819809801.83
112064	12隆平债	401281869.65	5915.98	133242.05	328460.17	1989392.32	2233217.44	396591641.69
112065	12柳工债	10825171.85	493927.60	641190.88	607194.98	4552557.87	1428767.88	3101532.65
112066	11西建债	690010860.96	30510.66	154205.90	234497.43	997669.24	1805045.37	686788932.36
112067	11冀东02	143520812.92	2912.92		9730.00			143508170.00
112068	11棕榈债	1655847113.64	97197.67	1079348.96	1613543.17	16340756.28	18460962.61	1618255304.96
112069	12明牌债	1173576712.18	30278.78	296003.14	462658.79	5749474.03	12564508.77	1154473788.67
112070	12中泰债	2518591090.40	61600.95	59273.26	131221.20	963968.60	3295316.00	2514079710.39
112071	11智光债	545923834.26	1296262.65	13217823.59	29736625.96	151558753.74	96818968.27	253295400.06
112072	ST湘鄂债	1145650073.12	3388790.88	30463480.30	68363624.67	350493798.91	218919302.45	474021075.90
112073	11三钢02	617286140.43	1735592.39	9448354.02	18680825.99	75585047.66	47436765.74	464399554.65
112074	12华茂债	878499389.97	11228.18	50014.34	155526.10	490460.81	2235127.20	875557033.34
112075	12雅致01	495329362.31	2948.00	22037.25		21073.50	910166.00	494373137.56
112076	12雅致02	668996977.49	27412.68	36880.39	76814.50	262675.60	254417.00	668338777.31
112077	12天沃债	1068794621.61	50072.37	163093.55	649959.85	4917932.82	12899420.24	1050114142.78
112078	12太钢01	619714311.19	69774.20	99512.14	172364.49	601824.23	1311172.94	617459663.19
112079	12长安债	835756974.91	81714.25	212473.50	277027.21	4601492.26	11321711.81	819262555.88
112080	12万向债	1915022999.19	10478.96	28890.19	43041.90	341537.71	1505718.21	1913093332.22
112081	11新野01	444943325.49	15831.50	98712.23	138553.25	1821565.79	1752229.66	441116433.06
112082	11赤湾01	771844777.15	14041.61	33378.30	76447.00	631964.06	561399.14	770527547.04
112083	11国星债	599816225.09	24441.86	22485.19	129310.00	1102158.11	1989730.34	596548099.59
112084	11万家债	1021049010.46	661478.67	8145297.84	18641643.93	92190978.63	59129074.76	842280536.63
112085	12乐视01	305612000.00						305612000.00
112086	12圣农01	1296215091.81	2213843.71	2701106.34	7528420.73	45142876.41	45442136.99	1193186707.65
112087	12中富01	981123333.66	4235584.31	36172237.33	89707926.49	343221839.31	186371204.18	321414542.04
112088	12富春01	727298762.76	4945.81	61722.89	110343.01	1048337.10	2848328.68	723225085.27
112089	12万丰01	441828519.09	13497.92	38620.39	278662.32	631900.11	1473714.43	439392123.92
112090	12中兴01	5493029143.76	358879.47	805759.81	2305672.89	21190593.89	52416821.70	5415951416.01
112092	12海药债	563150967.73	9850.44	49388.87	137974.40	1343221.83	2580138.10	559030394.09
112093	11亚迪01	4480129967.82	61879.44	228921.68	573506.08	3179781.34	6690872.38	4469395006.90
112094	11中利债	2102909052.87	8994165.81	38296133.15	83905586.20	429542408.02	281584389.30	1260586370.39
112095	12康盛债	160548890.00						160548890.00
112096	12国创债	560773270.45	3241528.12	15976141.47	31499429.58	120796231.98	68779296.23	320480643.08
112097	12亚厦债	963871731.36	20283.22	60669.97	211117.43	4076379.75	11045946.38	948457334.61
112098	11新野02	385273444.91	33815.24	95143.09	459867.70	2290075.76	5620783.31	376773759.81
112099	12乐视02	174333483.00						174333483.00
112100	12盾安债	1183805851.85	9891.97	58389.42	187104.04	830009.04	3357463.44	1179362993.94
112101	12安泰债	449269544.66	85621.36	361793.70	249320.78	606618.63	1892291.00	446073899.19
112102	12大康债	594188886.60	46349.39	365428.60	569069.50	6988528.24	8740128.93	577479381.94
112103	12海型债	460465674.82	986.00	18459.94	49030.10	317162.90		460080035.88
112104	12太钢02	641404658.72	68753.94	163954.78	150212.44	4384724.77	9962483.66	626674529.13
112105	12东宝债	69395800.00						69395800.00
112106	12太钢03	7673.40	6673.40	1000.00				
112107	12云内债	1240781582.43	4817.80	1010.80	28850.00	206411.00	984193.50	1239556299.34
112108	12舜天债	1566148145.12	32374.15	182811.62	371131.34	1011096.54	1332517.41	1563218214.06
112109	12南糖债	1981069202.61	2952019.54	15527056.88	28373834.67	94618799.10	55331835.19	1784265657.24
112110	ST东锆债	2609552158.52	13674330.74	82236868.80	172710955.39	833220720.52	429131072.43	1078578210.66
112111	12深机01	602142824.72	26993.04	208705.23	447071.89	3856777.77	7028726.17	590574550.62
112112	12江泥01	570177961.23	16414.61	25102.62	139862.00	953965.01	1400319.27	567642297.72
112113	12冀东01	212459785.41	21607.09	25138.80		301207.56	353797.85	211758034.11
112114	12冀东02	46283877.99		5099.99		19264.00		46259514.00
112115	12冀东03	1115798.81	72806.95	250011.60	135156.58	413279.58	116055.30	128488.80
112116	12中桥债	726364244.74	3043944.32	18632194.07	39606641.11	177719735.21	116215072.78	371146657.25
112117	12福发债	260389173.34	990.00	23039.50	28212.09	200066.00	462470.90	259674394.85
112118	12金螳01	471183183.21	21893.72	122182.25	170685.30	842368.96	109210.00	469916842.98

(三)上市证券成交金额分布(按每笔成交金额大小分类)(续)

SECURITIES TRADING VALUE BY TRADE SIZE (Continued)

元人民币, RMB Yuan

代码 Code	证券简称 Security	总成交金额 Value Traded	按每笔成交金额大小分类的成交金额 Value by Trade Size					
			<1 000	1 000—5 000	5 000—10 000	10 000—50 000	50 000—100 000	>100 000
112119	12恒邦债	2227158910.47	231804.75	2057374.78	5216840.93	21251776.28	17425232.10	2180975881.64
112120	12联发债	672991807.88	22437.96	79597.86	109166.24	370767.80	967285.00	671442553.02
112121	12景兴债	3996693423.14	10876717.54	81919552.55	170207880.89	665844409.90	334837297.94	2733007564.32
112122	12建峰债	2503170635.19	5038882.27	33966906.11	81097466.90	389984837.18	256054444.24	1737028098.49
112123	12中山01	142065722.55	6909.91	9002.34	53564.30	61315.00		141934931.00
112124	11徐工02	884186837.16	124644.44	281202.89	489334.51	5099561.39	11394251.84	866797842.09
112125	12海翔债	1310647050.83	3051908.90	20136006.10	45227437.49	188203991.69	122184479.47	931843227.18
112126	12科伦01	2182040269.10	26048.74	47607.21	189521.86	1152202.74	4847973.94	2175776914.61
112127	12华西债	790467075.01	25989.32	44811.60	283158.50	1574919.36	3143464.04	785394732.19
112128	12辰矿01	425428369.36	12517.06	63097.72	17460.00	13799.38	157734.00	425163761.20
112129	ST华锦债	1142287977.21	275966.90	1134630.99	1162200.08	5059151.21	3616775.49	1131039252.53
112130	12华包债	814303241.91	93514.20	268620.40	531361.11	1627398.00	3998818.11	807783530.09
112131	ST露笑债	851998989.86	1623460.11	13070308.68	27453281.61	121120747.57	86292192.31	602438999.58
112132	12制药债	1622356456.11						1622356456.11
112133	12亚夏债	857691188.90	2355218.22	20791213.55	43525914.64	200594145.49	125733677.35	464691019.65
112134	12合兴债	589352453.98	124267.43	460803.28	896298.42	8061764.57	10833739.38	568975580.90
112135	12蓝标01	437166630.00						437166630.00
112136	12勤上01	574705870.56	1462692.82	7730150.78	19340422.30	67883984.82	40206648.06	438081971.78
112137	12康得债	2026285334.29	31838.61	207098.24	427373.83	1321043.18	8687240.70	2015610739.73
112138	12苏宁01	2027962836.63	472266.59	1779113.75	4843971.30	25462077.11	31463005.54	1963942402.34
112139	12北新债	400702339.19	988.50	3937.00	7807.92	42503.35		400647102.42
112140	12基地债	469989659.99	5623.20	24364.00	81905.00	671037.20	784761.50	468421969.09
112141	12金王债	259316500.00						259316500.00
112142	12格林债	1298540289.26	1859643.44	11490320.22	26054550.84	133004463.52	93506848.66	1032624462.56
112143	12粤电01	580679294.32	8792.85	43775.67	76542.91	420425.52	1006585.67	579123171.70
112144	12晨鸣债	2372782145.81	26567.41	110871.25	113233.00	1200076.51	2148534.60	2369182863.04
112145	13荣信01	1242959012.24	646405.28	3216369.94	7119701.85	43533156.75	42400855.37	1146042523.05
112146	12希努01	881237132.61	731142.30	6399259.93	13789363.94	85090082.21	80103160.06	695124124.18
112147	13恒顺债	486438140.00						486438140.00
112148	12光电债	748894037.22	8359.90	37614.65	108626.22	201360.43	198739.84	748339336.18
112149	12芭田债	821625809.78	10843.60	47673.53	73692.06	208036.70	1228371.60	820057192.29
112150	12银轮债	624826521.07	13310.00	46609.51	102538.00	1159109.77	2189294.43	621315659.37
112151	13秦川债	621079656.50	20789.48	118401.88	235428.47	1246228.80	1822887.34	617635920.53
112152	12亚达债	349665770.32	12894.46	31470.84	22743.00	42185.00	131823.00	349424654.02
112153	12科伦02	1424235618.22	20302.10	38068.88	37098.60	1532383.00	4096562.79	1418511202.85
112154	12盐湖01	861142938.47	60753.20	177834.21	267848.75	1887708.62	1043292.80	857705500.89
112155	12正邦债	1996308629.51	4624200.67	33604637.24	88996485.02	449961662.85	293698629.77	1125423013.96
112156	12中顺债	940468769.95	7620.60	18195.30	38125.00	467871.94	500011.50	939436945.61
112157	12科陆01	587737143.82	338226.11	1692169.45	3592269.64	22904900.05	30405714.47	528803864.12
112158	12民生债	793205192.91	115840.98	504859.71	611766.38	3973665.53	7934925.06	780064135.25
112159	12金刚债	137500420.00						137500420.00
112160	ST毅昌01	1268842019.92	5042586.99	38124250.85	83281318.70	383902317.13	197031737.57	561459808.69
112161	13传化债	1277766605.94	33589.41	75180.28	94728.10	695612.28	3749442.90	1273118052.96
112162	12粤电债	118371830.78	12622.27	61443.69	124562.00	316650.42	203288.00	117653264.40
112163	12黑牛01	618874305.00	387757.17	1536482.78	4568666.52	27171457.26	21678718.16	563531223.12
112164	12河钢01	3867131054.14	171258.81	500252.30	1189038.98	12398597.54	23023983.04	3829847923.47
112165	12德豪债	2928567785.15	2086710.90	12356876.80	28027980.92	200637913.14	205368919.11	2480089384.28
112166	12河钢02	845225498.68	79146.07	97091.07	264476.36	2211229.44	3423827.16	839149728.58
112167	12莱士债	506397852.73	9698.91	123438.32	144971.04	349715.00	436150.00	505333879.46
112168	ST三维债	1927740227.57	11621508.82	72340163.97	154883242.69	652699462.01	299289349.62	736906500.45
112169	12中财债	579504383.21	415645.89	2824057.63	6428003.77	28549738.18	19530161.63	521756776.11
112170	12濮耐01	542549677.22	326093.88	1481379.67	2526869.21	19815652.17	19047228.06	499352454.22
112171	12久联债	848336722.76	28155.37	85709.01	90085.28	321439.66	815787.00	846995546.44
112172	13普邦债	897917145.49	19225.64	88845.13	165583.87	1462465.37	4658647.49	891522377.99
112173	12南港债	476588917.18	92954.60	434696.46	688187.12	4201000.40	3313314.58	467858764.01
112174	13广田01	810300516.17	12816.68	86947.35	156822.93	1342683.41	1372783.00	807328462.80
112175	13三九01	288319683.40	5882.70	1002.00	11916.00	62283.00	559071.70	287679528.00

(三)上市证券成交金额分布(按每笔成交金额大小分类)(续)

SECURITIES TRADING VALUE BY TRADE SIZE (Continued)

元人民币, RMB Yuan

代码 Code	证券简称 Security	总成交金额 Value Traded	按每笔成交金额大小分类的成交金额 Value by Trade Size					
			<1 000	1 000—5 000	5 000—10 000	10 000—50 000	50 000—100 000	>100 000
112176	13大立债	188853099.07	80056.18	610602.44	1217717.34	4324995.40	2723927.14	179895800.57
112177	13围海债	540036590.00						540036590.00
112178	12墨龙01	1456597110.79	3290118.04	28315449.69	69868664.14	320974548.82	190890586.03	843257744.08
112179	13南洋债	1696128632.27	2702785.51	18925211.20	47580951.41	265785024.26	169314062.92	1191820596.97
112180	12奥飞债	1002533664.97	49171.42	173787.38	418654.04	1083498.86	2632460.89	998176092.38
112181	13广发01	607142491.71	30351.30	109856.19	389416.22	3038600.41	10551065.14	593023202.46
112186	13国元01	7855047.99	10677.57	13010.01	121088.60	534855.63	1349563.60	5825852.58
112187	13国元02	2634919.31	6834.31	10828.20	31242.00	296110.80		2289904.00
112188	13渤租债	712183310.66	42775.71	110328.79	422037.77	1318367.05	1779714.57	708510086.77
112189	12瑞泽债	972222030.46	57723.93	175262.92	294221.98	1179793.70	708624.40	969806403.53
112190	11亚迪02	2566484774.08	18844.83	69586.66	136706.67	884060.20	1860463.76	2563515111.96
112191	13天晟01	142127775.00						142127775.00
112192	13赤湾01	811711886.68	990.00		9972.00	108480.00	195018.50	811397426.18
112193	13美邦01	775770627.75	60759.32	329337.77	543812.71	2002970.61	1585952.35	771247794.99
112194	13东北01	168048580.44	13627.42	51006.23	30458.00	118390.19	279300.00	167555798.60
112196	13苏宁债	1941813491.28	144084.55	391591.99	1246260.31	3598306.94	5278060.72	1931155186.78
112197	13山证01	922234955.75	6842.37	145584.89	151438.69	1145393.85	729722.00	920055973.95
112198	14欧菲债	811625086.33	3186.93	258607.53	328689.17	2019137.86	2854510.75	806160954.09
112199	14铁岭债	1271658172.44	1631.48	43109.31	114392.52	1782429.11	1734779.48	1267981830.54
112200	14三聚债	20000000.00						20000000.00
112201	14机电01	373545549.51	2929.91	11171.60	14207.00	119909.00	111892.00	373285440.00
112202	14嘉杰债	56703488.67	41510.48	433851.92	711500.02	2504770.73	933448.05	52078407.47
112203	14北农债	103525839.59	99.50	47762.83	95126.66	363703.20	198485.00	102820662.40
112204	14好想债	346487234.24	13861.99	1171863.38	1884556.92	17384464.46	9369750.93	316662736.56
112207	14锦龙债	346546461.20	988.41	12018.90	53574.89	365870.00	659700.00	345454309.00
112208	14华邦01	324235394.59		4105.00		133419.59		324097870.00
112210	14金禾债	131936879.71		45432.17	153315.75	563704.29	590246.00	130584181.50
112211	14搜特01	16679225.42		67740.15	142556.76	1356235.41	1512247.80	13600445.30
112212	14中山债	210662690.06		5003.00	8001.60	206539.50	154231.00	210288914.96
112213	14中超债	13680184.80	1999.60	56033.06	52027.34	285725.80	151749.00	13132650.00
112214	14杰赛债	367731844.46	994.50	46411.90	74602.15	360177.81	652792.00	366596866.10
112215	14万马01	246321223.31		29520.44	32580.57	174794.10	184418.80	245899909.40
112216	14欣旺01	100000000.00						100000000.00
112217	14东江01	77902141.51		9030.01	18063.00	130117.50	101500.00	77643431.00
112218	14山证01	109631552.01		3068.01		30480.00	71120.00	109526884.00
112219	14渝发债	95063701.49		42795.62	43900.14	181171.71	299036.02	94496798.00
112220	14福星01	1385959112.88	3579.60	1950996.79	4913874.66	49826458.46	41811031.29	1287453172.08
112221	14万里债	246496894.74	5147.93	279165.84	421401.23	4702540.74	2822407.98	238266231.02
112223	14江泥01	194028474.83	3970.01	132622.07	241809.25	925767.50	1058685.90	191665620.10
112224	14兴蓉01	296766600.00		1000.00		82000.00	91000.00	296592600.00
112225	14恒运01	158944354.40				10074.40		158934280.00
112226	14科陆01	13639074.16	978.21	23129.22	53305.05	292509.17	364652.51	12904500.00
112227	14利源债	160122636.00	4925.00	15780.88	29946.00	180642.12		159891342.00
112228	14怡亚债	128156763.44	2940.06	132086.50	317781.52	1616533.83	612757.10	125474664.43
112230	14司尔01	84155887.32		29067.55	103251.63	393188.94	480160.20	83150219.00
112231	14金贵债	216653414.91	107866.51	489700.22	1136286.20	5781744.61	6112518.80	203025298.57
112232	14长证债	239952595.76	24717.11	84679.85	427282.77	1361296.78	5374822.08	232679797.17
125089	深机转债	2677178576.81	1966305.67	22001216.01	40571638.87	234388997.21	231462238.48	2146788180.57
125887	中鼎转债	445594652.77	101804.25	4637583.97	6859145.92	65812751.92	56802080.89	311381285.81
126729	燕京转债	200139903.91	240508.27	6489692.16	6569365.56	44782870.21	29077583.13	112979884.59
127001	海直转债	544301128.93	255680.51	6446729.73	8798402.81	81652555.57	68102973.49	379044786.82
127002	徐工转债	10221329678.10	4042629.82	43434420.36	101249528.08	773546133.70	821268061.57	8477788904.56
128001	泰尔转债	1071719265.82	587464.29	17504348.71	37658887.61	297338907.58	191325777.85	527303879.78
128002	东华转债	2251738162.10	1669129.66	28288414.60	41422011.80	374293534.17	310856857.96	1495208213.93
128003	华天转债	1546506809.46	360503.27	8898241.41	13570148.34	148005219.47	163600896.33	1212071800.65
128004	久立转债	1125048898.13	425589.16	8029129.42	12342374.88	87668860.65	76620500.18	939962443.85
128005	齐翔转债	4210785355.06	502044.93	14776500.39	24406031.65	216695841.94	237317294.88	3717087641.26

(三)上市证券成交金额分布(按每笔成交金额大小分类)(续)

SECURITIES TRADING VALUE BY TRADE SIZE (Continued)

元人民币, RMB Yuan

代码 Code	证券简称 Security	总成交金额 Value Traded	按每笔成交金额大小分类的成交金额 Value by Trade Size					
			<1 000	1 000—5 000	5 000—10 000	10 000—50 000	50 000—100 000	>100 000
128006	长青转债	1468599429.83	236332.89	7003005.30	11125469.64	110190191.44	99003026.43	1241041404.13
128007	通鼎转债	1855763994.31	313867.33	12729661.97	13499208.88	135774508.94	143203702.36	1550243044.84
128008	齐峰转债	1635552877.03	416655.26	10779289.45	14368027.09	101656516.74	96360091.49	1411972297.01
128009	歌尔转债	1924752132.84	721426.30	11075079.32	12782759.09	106183976.16	80771497.55	1713217394.42
131800	R-003	115735499000.00		537286000.00	1409748000.00	23639187000.00	33062648000.00	57086630000.00
131801	R-007	498315515000.00		1373493000.00	3588825000.00	59931108000.00	87752366000.00	345669723000.00
131802	R-014	45596035000.00		266786000.00	635350000.00	9192119000.00	11903372000.00	23598408000.00
131803	R-028	13273358000.00		106951000.00	236558000.00	3105642000.00	3469895000.00	6354312000.00
131805	R-091	643438000.00		9464000.00	17421000.00	187508000.00	167164000.00	261881000.00
131806	R-182	329457000.00		4200000.00	7095000.00	78584000.00	71251000.00	168327000.00
131809	R-004	166480740000.00		798207000.00	2089457000.00	35131689000.00	47121640000.00	81339747000.00
131810	R-001	5614484643000.00		17914998000.00	56680364000.00	1091378600000.00	1704145385000.00	2744365296000.00
131811	R-002	121550657000.00		588433000.00	1587919000.00	26753948000.00	38314579000.00	54305778000.00
150001	瑞福进取	19700900597.61	32702174.23	443226696.87	965829040.35	5892285995.21	3775643020.44	8591213670.51
150008	瑞和小康	268987288.21	1132135.07	9303644.33	16750105.13	60871941.52	24034440.73	156895021.43
150009	瑞和远见	171536378.69	1034006.96	10919950.59	18026666.17	79018850.41	26336706.14	36200198.43
150012	双喜 A	3005591954.83	3339858.40	29549093.51	57094798.13	553508429.10	493205146.61	1868894629.08
150013	双喜 B	16340209828.83	31346149.23	501065110.09	1128865314.73	4915321114.35	2749728823.46	7013883316.97
150016	合润 A	38924666.38	351102.09	3640360.16	5995265.31	20335372.14	5079325.26	3523241.42
150017	合润 B	79576601.80	634957.24	7142469.37	13299058.54	43022748.32	7784400.72	7692967.62
150018	银华稳进	52829081759.46	10975832.74	147928864.32	483257961.28	3535173848.48	4643211447.26	44008533805.39
150019	银华锐进	110205980432.86	243423203.43	3647564634.98	7201403463.73	34481656274.14	20220556400.69	44411376455.89
150020	汇利 A	196791650.57	151664.97	1544760.98	3424271.85	20183060.38	30277603.45	141210288.95
150021	汇利 B	163679010.50	487120.72	6788803.46	11432704.65	66883398.90	25833991.40	52252991.38
150022	申万收益	8030555905.14	5105414.78	74161994.92	157055729.51	1125108410.61	990795008.17	5678329347.15
150023	申万进取	9527875274.40	50968417.57	520225696.95	864329875.28	3679824017.78	1705584051.41	2706943215.42
150027	添利 B	1260219426.06	316576.42	3940648.11	10357288.21	144367083.87	79248260.85	1021989568.61
150028	信诚500A	858282664.28	2150653.12	15190497.39	31899091.07	253194467.82	134158029.16	421689925.73
150029	信诚500B	8544929763.35	31463703.52	398767152.79	866771421.64	3787105322.12	1595330128.52	1865492034.76
150030	银华金利	477167017.43	2008307.65	13451029.23	18581587.23	116858539.51	83636622.68	242630931.12
150031	银华鑫利	4044615931.46	17260764.46	204347829.12	395273021.85	1673298952.48	712161957.27	1042273406.28
150032	多利优先	138338970.28	506603.58	4412136.81	9964392.34	59290938.59	32801074.29	31363824.67
150033	多利进取	126484682.58	2309506.72	21728661.98	26957067.36	62553851.96	9565996.74	3369597.82
150034	聚利 A	1284430203.34	251302.29	3469500.65	10363456.81	84290112.28	95118054.36	1090937776.95
150035	聚利 B	1563133780.43	1979369.03	31623631.08	71940360.11	468569389.53	241710220.47	747310810.20
150036	建信稳健	62538174.73	627634.78	5702030.19	8881534.59	32239491.65	9078743.66	6008739.87
150037	建信进取	131878974.80	803332.15	8745003.56	14060548.59	62288406.16	23831130.63	22150553.70
150038	万家利B	337122652.18	39589.39	663589.41	1714778.62	23947006.49	26663372.28	284094316.00
150039	鼎利 A	22789420.10	483028.17	2888707.42	4349007.39	10620700.03	2464519.17	1983457.92
150040	鼎利 B	31110200.28	675635.05	6186640.82	7584290.86	13362127.81	2948205.75	353300.00
150041	天盈 B	187743871.01	54135.93	527624.81	1559829.48	16296434.63	16728640.35	152577205.81
150042	利鑫 B	173550776.46	90792.55	1732585.72	4056576.92	26254383.63	18764168.49	122652269.14
150043	裕祥 B	391406840.58	97981.90	1396060.56	3888649.65	43008782.37	46974600.39	296040765.71
150044	增利 A	104392957.30	43163.87	444245.10	1393504.70	12405529.27	10353713.92	79752800.43
150045	增利 B	161259268.37	324861.72	4258151.49	10542865.39	66643839.64	28782159.14	50707390.99
150046	丰利 B	924164105.38	421097.15	6803362.08	18316975.39	191312131.77	131592568.66	575717970.33
150047	银华瑞吉	15937698.94	285993.55	1883747.04	2843016.92	7656970.89	1974978.03	1292992.51
150048	银华瑞祥	30936072.53	415840.39	3700993.38	4802986.45	15695077.45	3268544.88	3052629.98
150049	消费收益	42025274.37	469417.72	4913028.31	7769640.81	21159877.27	4997316.65	2715993.60
150050	消费进取	102667234.61	919301.54	11214126.27	18831467.86	51919324.60	12935358.49	6847655.86
150051	信诚300A	1964361368.03	3017772.41	46564091.42	58865638.27	448002062.42	338761340.71	1069150462.81
150052	信诚300B	7465824940.91	23460591.84	370431958.95	778856158.23	3020987164.55	1326245297.80	1945843769.55
150053	泰达稳健	31180782.94	366938.31	3088515.77	4500014.13	15375022.93	6064061.57	1786230.22
150054	泰达进取	83900566.65	425178.35	3836140.93	6549873.27	38380248.74	20694616.69	14014508.67
150055	工银500A	23197177.13	383532.38	3532035.47	4312118.87	12172342.41	1638878.02	1158269.98
150056	工银500B	55933442.31	617456.23	6531462.24	12636009.27	26549667.42	6069911.63	3528935.52
150057	久兆稳健	68043561.17	372739.40	3558991.80	5591342.70	21753671.33	12043399.03	24723416.91

(三)上市证券成交金额分布(按每笔成交金额大小分类)(续)

SECURITIES TRADING VALUE BY TRADE SIZE (Continued)

元人民币, RMB Yuan

代码 Code	证券简称 Security	总成交金额 Value Traded	按每笔成交金额大小分类的成交金额 Value by Trade Size					
			<1 000	1 000—5 000	5 000—10 000	10 000—50 000	50 000—100 000	>100 000
150058	久兆积极	152051252.15	867655.17	9926081.96	18818580.83	77331174.62	22905179.80	22202579.76
150059	银华金瑞	377526190.67	1079439.77	6065303.94	17200442.09	105294944.20	73248930.11	174637130.57
150060	银华鑫瑞	2380652461.16	15007131.93	153034336.62	284269476.25	1064754899.74	411949009.69	451637606.93
150061	丰泽 B	152980557.15	152251.55	761233.21	2002732.51	28667881.16	19258207.18	102138251.54
150062	浦银增 A	657916245.35	75191.32	1294823.95	3698985.16	44507975.20	50155554.35	558183715.38
150063	浦银增 B	339821733.55	584353.42	8330760.37	18188707.88	117826476.12	54564637.07	140326798.70
150064	同瑞 A	14872004.78	165414.34	1517830.89	2101099.95	6490541.36	2155677.24	2441440.99
150065	同瑞 B	22040498.47	308308.32	3013739.03	4867311.84	9899193.17	2604183.68	1347762.44
150066	互利 A	15678554.19	294584.02	2165651.82	3052657.57	6077337.88	2917720.06	1170602.84
150067	互利 B	11440967.05	245141.76	1967198.20	2705382.95	5787897.20	544173.99	191172.96
150068	双翼 B	220482945.81	255504.87	2728248.11	6752940.46	67584120.08	40510268.88	102651863.41
150069	双力 A	10957055.23	85009.81	1081632.65	1690656.30	5274763.75	1148216.01	1676776.70
150070	双力 B	65588701.61	457618.16	7710697.51	12452522.51	35990198.53	6430226.70	2547438.19
150071	盛世 A	200568292.97	184936.03	3181212.45	8065865.77	58286100.95	35183896.40	95666281.37
150072	盛世 B	718253118.78	3764725.09	57580376.09	103187684.67	365007872.16	105024724.45	83687736.32
150073	诺安稳健	30549816.68	372469.20	3097708.88	4665311.57	13215226.77	6768791.08	2430309.17
150075	诺安进取	48262630.17	637714.52	5898937.40	8384429.90	23985034.32	4945264.54	4411249.49
150076	浙商稳健	114524588.62	941351.18	6379324.04	11962574.11	48587252.58	20119985.43	26534101.28
150077	浙商进取	258331221.48	3186604.23	29733284.03	47088158.76	127232625.98	29987423.16	21103125.32
150078	回报 B	266257416.48	378319.41	4341764.27	10112014.15	60927247.45	34439194.63	156058876.58
150079	通利债 B	78221405.74	19859.68	217236.70	476878.77	5257891.76	5415552.62	66833986.20
150080	双佳 B	13304708.83	55980.92	437016.00	799681.56	3571829.87	4431392.81	4008807.67
150081	双盈 B	117595228.41	250983.18	3055810.81	6992760.80	42720326.69	19413458.62	45161888.32
150082	信达利 B	83405610.81	300710.75	2851058.68	7157117.57	29437858.76	12903982.41	30754882.65
150083	广发100A	65083856.43	405123.08	4081795.29	6886642.69	32864874.13	8948943.23	11896478.02
150084	广发100B	180450582.85	1986337.78	20824316.99	30223935.53	87324890.39	20801205.83	19289896.32
150085	中小板 A	2124163061.88	1856974.09	17514306.99	23827977.88	281985017.69	288243818.08	1510734967.16
150086	中小板 B	8105767261.07	27167615.24	419067747.76	840124925.61	3513037961.63	1433577911.07	1872791099.77
150088	金鹰500A	16894397.90	255370.20	1746184.40	2294574.96	8708666.89	1771574.52	2118026.93
150089	金鹰500B	27704180.96	367247.72	3138060.98	4003814.16	15141502.50	2580140.84	2473414.78
150090	万家创 A	27730258.18	236150.69	2108182.87	4235427.47	16277410.57	2890073.59	1983012.99
150091	万家创 B	63178459.21	670332.44	6348443.51	8845787.41	27254866.95	11537079.92	8521948.98
150092	诺德300A	31520009.60	640958.07	4176844.86	6584487.61	14026050.96	2805181.39	3286486.71
150093	诺德300B	44956848.42	518742.25	4136485.56	5813008.97	21515665.70	7258142.19	5714803.75
150094	泰信400A	17254525.28	253888.69	1883921.41	3064233.96	9195906.91	2267251.88	589322.43
150095	泰信400B	26352811.57	247997.51	2184465.44	3933726.06	14396866.75	3578785.29	2010970.53
150096	商品 A	3290365179.39	920538.89	9257688.27	26549541.53	312327967.29	311685225.62	2629624217.80
150097	商品 B	12988795381.20	44472298.49	587306698.64	1129281635.87	4985054372.48	2499598027.65	3743082348.06
150098	同庆800A	590909458.07	5167047.30	28510196.81	18607803.98	135373446.74	86965456.02	316285507.22
150099	同庆800B	991533928.83	4089337.61	47782509.59	87236726.87	365544306.64	178391213.31	308489834.82
150100	资源 A	2871592981.90	3316563.66	28408312.87	76157815.15	540572950.02	470056195.12	1753081145.08
150101	资源 B	11713549599.50	40925009.06	492626208.04	976007281.61	4433540376.75	2133020580.78	3637430143.26
150102	利众 B	68127212.01	171500.44	1421881.98	5268907.49	13662515.03	14203147.13	33399259.95
150104	华安300A	32203988.85	198883.08	2090688.76	4126106.81	18186479.90	4623644.70	2978185.60
150105	华安300B	171261930.63	1078287.35	13989036.03	23978799.16	84411175.47	27732412.19	20072220.44
150106	易基稳健	16027637.27	130898.25	868980.10	1301548.75	8902613.15	1715889.50	3107707.52
150107	易基进取	163824751.94	1316144.89	18143944.28	29113713.82	93001254.33	15053036.82	7196657.81
150108	同辉100A	85035718.42	243275.50	2083152.23	3337417.96	17215027.66	10776643.64	51380201.44
150109	同辉100B	693824711.59	1238977.22	16836186.07	35581047.03	147215890.89	72639310.20	420313300.18
150110	华商500A	56297591.43	218967.19	2487211.59	4710329.34	29500455.17	9751560.91	9629067.23
150111	华商500B	193033981.52	850779.95	10360737.22	16446260.94	59176219.73	18509193.04	87690790.64
150112	工银100A	19451717.53	330878.02	2280339.05	3615833.23	9099979.01	1690685.91	2434002.31
150113	工银100B	89962027.40	1260728.60	9463234.81	18936324.85	41900832.06	9787648.87	8613258.21
150114	惠裕 B	64478362.12	116880.97	1334208.50	3713894.67	18824123.77	13294796.62	27194457.59
150115	同丰 B	100674046.62	41163.35	883701.66	2594716.67	18311541.77	30886904.82	47956018.35
150117	房地产 A	1801442412.67	947894.37	7708578.24	22657732.18	206960194.34	223748332.00	1339419681.55
150118	房地产 B	13953870997.79	35466694.29	404135020.50	858427725.32	4122089464.86	2449769918.24	6083982174.59

(三)上市证券成交金额分布(按每笔成交金额大小分类)(续)

SECURITIES TRADING VALUE BY TRADE SIZE (Continued)

元人民币, RMB Yuan

代码 Code	证券简称 Security	总成交金额 Value Traded	按每笔成交金额大小分类的成交金额 Value by Trade Size					
			<1 000	1 000—5 000	5 000—10 000	10 000—50 000	50 000—100 000	>100 000
150120	鼎利进取	16998932.79	127325.41	765341.39	1542820.38	5497563.95	5324246.77	3741634.90
150121	银河优先	183492318.45	486556.32	4783814.17	13567589.73	82690507.59	34524340.55	47439510.09
150122	银河进取	312211519.76	2197027.09	24563561.75	38803195.97	141069312.06	50536479.28	55041943.61
150123	建信50A	277855115.68	261030.02	2996976.33	7011636.55	69631125.17	44804601.68	153149745.94
150124	建信50B	1583983724.29	5287720.76	77606951.95	150662881.07	631436901.01	261846494.38	457142775.13
150127	双增B	16933398.10	119130.88	867987.00	1652464.19	7107033.25	2495946.08	4690836.70
150128	工银增B	50702893.15	542303.16	5512642.55	8189741.05	20699393.03	6461518.41	9297294.95
150129	丰利债B	14156996.36	136493.04	1166448.00	3339488.98	5667217.93	2211916.76	1635431.65
150130	医药A	6067579786.92	1220565.79	14029643.62	36666339.38	457531736.59	573955186.31	4984176315.23
150131	医药B	22498268067.48	40996180.02	631851073.13	1279893279.94	7436283258.25	4030521544.91	9078722731.23
150132	元盛B	1276388720.61	1030601.29	15247700.07	92334786.71	231644575.10	223751925.63	712379131.81
150133	德信A	10632691.12	44610.46	544323.26	1027822.66	5462263.47	1568914.80	1984756.47
150134	德信B	13539388.44	239275.87	2142918.85	2707886.55	6907240.18	1054523.00	487544.00
150137	宝利B	949719273.71	467446.28	7483701.91	28319116.63	186154232.39	151651772.99	575643003.51
150138	银华800A	14701720.34	162547.28	973194.24	1883390.93	8512494.32	2435911.26	734182.32
150139	银华800B	41366633.39	297321.58	3038609.91	5980238.65	22348228.26	5863237.13	3838997.86
150140	国金300A	69979449.93	332374.63	2570429.25	5962314.60	28725993.08	10731427.87	21656910.50
150141	国金300B	185531404.11	846530.16	11542833.01	17800750.63	80951290.55	38817992.87	35572006.90
150142	互利债B	37154746.96	425390.03	3285312.34	4502565.14	12525529.98	4554371.57	11861577.90
150143	转债A级	103438301.72	353384.13	3237060.08	6647457.94	39176796.92	19454020.44	34569582.20
150144	转债B级	264715084.87	1549804.44	19532792.21	29838631.76	122247420.02	42285411.37	49261025.07
150145	300高贝A	412671210.14	666026.43	7011521.17	18025844.89	113894703.81	73658439.07	199414674.77
150146	300高贝B	789080721.33	2139879.94	30348402.01	48170970.79	262884681.79	135201699.80	310335086.99
150147	同利B	11232939.40	309223.53	2061699.97	2242940.25	4313779.18	1574445.15	730851.32
150148	800医药A	914230008.43	1000582.78	11123838.35	35322697.39	207253687.05	156643751.03	502885451.82
150149	800医药B	2279068062.73	6058754.84	89050290.50	170405275.38	839113677.90	389451058.65	784989005.46
150150	800有色A	1158833896.61	1717651.59	12445195.63	36093631.08	239423103.04	201509233.06	667645082.21
150151	800有色B	4692081047.53	16119310.85	212665482.99	410300532.35	1848250028.32	863650032.04	1341095660.97
150152	创业板A	4382420011.20	4181995.65	39082411.01	93777988.36	736396236.42	645750689.96	2863230689.80
150153	创业板B	19914780485.18	73672566.98	953938022.70	1722523211.91	7476933825.00	3557751344.33	6129961514.26
150154	惠丰B	108909712.66	226107.06	2860819.40	17171917.94	31624685.83	23375736.48	33650445.96
150156	中银互B	24311565.41	265509.51	2718015.98	3630182.49	10801634.11	3267012.56	3629210.76
150157	800金融A	4483609160.30	4196716.37	37624777.72	78958635.08	559808485.75	602267038.63	3200753506.75
150158	800金融B	25555061163.40	34066395.45	532851494.87	1014966437.14	6613406837.32	4096034815.97	13263735182.65
150160	通福B	19664171.14	125571.05	1232442.89	2536255.55	11938537.85	2516374.75	1314989.05
150161	惠鑫B	219527959.36	902153.81	12274344.78	23521069.97	108111805.28	36421461.27	38297124.25
150164	可转债A	63177647.23	479064.97	4389062.22	7644835.49	31377707.90	9919174.04	9367802.61
150165	可转债B	124222644.65	880763.34	10498366.73	14171599.72	63651323.52	19615382.30	15405209.04
150167	银华300A	230883084.43	1055622.82	6849079.13	15951480.61	79682542.78	41902295.37	85442063.71
150168	银华300B	596758830.51	2012073.69	22139954.31	43958750.17	211551674.26	117082723.41	200013654.69
150169	恒生A	292399855.42	1119459.86	8845010.69	20453727.57	141809650.48	59085636.13	61086370.70
150170	恒生B	684198338.69	2873197.02	38077911.83	65069894.03	320365624.72	121912839.39	135898871.70
150171	证券A	13438691993.67	10528271.97	90380482.54	209044711.13	1420192096.68	1528449581.16	10180096850.19
150172	证券B	65490158068.70	111095998.24	1517696808.16	2832635171.53	16920946876.33	10668253164.45	33439530049.99
150173	中证TMTA	20203473.69	89337.55	857322.30	1663948.26	8326687.96	3192037.65	6074139.97
150174	中证TMTB	19461557.65	102365.29	1101432.14	1607306.26	6840524.32	3971364.58	5838565.06
150175	银华H股A	92245976.76	232465.66	2601443.56	5004063.52	40112532.87	18306256.89	25989214.27
150176	银华H股B	132250156.96	570787.19	6881982.67	11932083.91	60027174.12	24554941.52	28283187.57
150177	证保A	1957430608.64	2271396.64	24066275.66	55633495.53	353756467.90	287576689.28	1234126283.63
150178	证保B	9733900284.23	12924755.54	190714157.80	375699116.86	2209674596.62	1506213667.49	5438673989.91
150179	信息A	566430595.67	1665376.15	11969280.98	34233339.26	181786026.93	98001946.46	238774625.88
150180	信息B	1897286609.89	5264899.77	81247823.83	158552745.77	760531903.95	336549921.09	555139315.49
150181	军工A	8050655517.14	6285685.58	61884132.15	158802326.93	960137893.46	909749777.57	5953795701.45
150182	军工B	32404831151.21	92179220.87	1186530507.08	2136031670.02	10455771040.59	5614465998.90	12919852713.75
150184	环保A	2603799513.59	3090679.51	28381547.70	70468631.79	436230783.68	318850871.69	1746776999.22
150185	环保B	11426221991.48	23737612.75	357002639.06	713418550.37	3737375356.25	2027391009.06	4567296823.99
150186	SW军工A	1518852352.18	3060381.96	21016923.61	51795407.56	308988882.10	242096928.51	891893828.45

(三)上市证券成交金额分布(按每笔成交金额大小分类)(续)

SECURITIES TRADING VALUE BY TRADE SIZE (Continued)

元人民币, RMB Yuan

代码 Code	证券简称 Security	总成交金额 Value Traded	按每笔成交金额大小分类的成交金额 Value by Trade Size					
			<1 000	1 000—5 000	5 000—10 000	10 000—50 000	50 000—100 000	>100 000
150187	SW军工B	6066029556.39	15325291.85	224428288.11	423960895.19	2061531879.34	1070901097.14	2269882104.76
150188	转债优先	832713567.57	376257.51	4395429.03	13042245.81	144699740.44	127591995.90	542607898.88
150189	转债进取	1435831894.78	5679065.35	66433670.04	110731974.00	558620291.22	247673004.95	446693889.22
150190	NCF环保A	1437743942.32	1086532.87	11311146.92	18936402.45	236705177.32	216042164.74	953662518.03
150191	NCF环保B	3559251258.07	10346769.96	133232794.65	259245612.49	1345358903.74	692358463.47	1118708713.77
150192	地产A	1153186782.61	2138330.50	12299440.53	31982690.79	195300014.49	155567976.12	755898330.18
150193	地产B	5261640997.37	10150998.28	155562467.88	316376011.87	1631398769.46	907438578.03	2240714171.86
150194	互联网A	590088861.65	1543077.82	16865085.46	28611550.32	147001323.96	89392661.37	306675162.70
150195	互联网B	2186589161.49	7297045.30	105004228.71	185170422.99	823009702.29	386813992.87	679293769.34
150198	食品A	1342846130.05	940769.96	8513095.99	19905877.24	214701334.38	173265690.03	925519362.45
150199	食品B	3996889772.97	7793699.81	124178441.20	252122786.56	1371731675.60	722520441.44	1518542728.36
150200	券商A	6101118529.92	4907599.75	57565198.80	146158932.26	950045588.19	881587067.27	4060854143.64
150201	券商B	19001121813.00	31719294.04	457664167.10	886923646.43	4995886553.97	3133055866.78	9495872284.69
150203	传媒A	195756668.53	189331.40	2128423.96	5403116.17	48318094.47	34448269.67	105269432.87
150204	传媒B	253767680.77	940418.99	12202583.14	20530137.79	105838610.36	45082456.08	69173474.42
150205	国防A	1627270624.96	2462202.33	20767650.22	46516960.01	313931997.90	254623405.01	988968409.49
150206	国防B	2835030854.13	7397342.69	102943859.69	177623886.19	964283163.95	504361081.94	1078421519.69
150207	300地产A	74364197.24	736331.80	3128204.32	4514117.13	29033828.48	11413495.06	25538220.46
150208	300地产B	134016309.85	803833.06	7631985.51	10749900.14	53543345.56	27357513.07	33929732.51
150209	国企改A	690915042.59	379823.14	4725853.56	12296032.28	237280137.35	134822940.01	301410256.26
150210	国企改B	30964323.62	14396.76	220189.26	563294.43	10547715.51	7588533.27	12030194.40
159001	保证金	13360640606.75	679228.42	6290473.76	156204568.42	894484237.24	1170339206.69	11132642892.23
159003	招商快线	22741912464.59	129900.70	1404104.57	15572934.14	334880838.56	544178380.05	21845746306.57
159901	深100ETF	59590115125.26	21250239.84	253109607.79	635813835.22	4738198920.83	4659935255.36	49281807266.21
159902	中小板	30422415915.65	33273067.14	344445821.87	539334462.14	3809995916.50	2423473052.24	23271893595.77
159903	深成ETF	7536696945.64	6590984.81	75093658.53	189056654.94	1228708431.25	1058364048.18	4978883167.94
159905	深红利	1262455102.13	672603.82	4935003.34	10758469.60	61363069.38	100667955.46	1084058000.54
159906	深成长	97425371.74	636891.92	4410600.60	9608248.92	19485238.65	9498722.61	53785669.05
159907	中小300	1026559281.46	2235597.15	23611755.99	39158507.14	118482407.71	100258394.71	742812618.78
159908	深F200	66297506.51	673676.89	3801865.04	6312398.40	18180330.72	8452316.68	28876918.79
159909	深TMT	80934323.05	302644.98	4156395.13	4188333.69	16692486.94	4851332.50	50743129.83
159910	深F120	107539477.70	204194.27	1814154.44	3720302.80	18711000.14	9926388.91	73163437.15
159911	民营ETF	363617712.04	397900.64	3508322.53	4390569.48	45917668.01	21334218.59	288069032.80
159912	深300ETF	176407345.22	802727.94	5806152.79	9614016.99	35105971.51	50804736.32	74273739.68
159913	深价值	101927795.83	487423.94	1873891.28	2842940.94	13240534.12	5306809.60	78176195.96
159915	创业板	54337508693.16	34455414.67	520452394.11	1022543634.39	5142483600.19	3492739614.90	44124834034.90
159916	深F60	21520083.11	77221.66	803822.50	1748348.02	6362810.92	2761575.27	9766304.76
159917	中小成长	114784235.56	643621.50	5324574.07	13952129.43	28289806.70	12415340.71	54158763.14
159918	中创400	35725148.68	328907.77	3788737.49	4116773.50	11886084.16	5399453.16	10205192.61
159919	300ETF	100787152324.46	15995978.21	221082585.34	440004754.91	4946414787.04	4714004110.65	90449650108.30
159920	恒生ETF	371548833.75	2485716.18	22122420.63	31384207.37	129793429.34	64668097.70	121094962.53
159921	中小等权	32795850.82	105283.23	760251.41	1211622.51	6130178.89	3269292.43	21319222.35
159922	500ETF	309157527.72	1832283.45	16387333.89	19015721.41	89143085.85	46627575.14	136151528.00
159923	100ETF	539251297.12	3111625.65	29511462.77	45549031.05	182492854.05	129969604.81	148616718.79
159924	300等权	277366710.01	419739.20	3584372.21	9753883.49	51893194.62	38800559.86	172914960.63
159925	南方300	2281846877.50	4916415.14	34741791.85	61200974.63	300017428.40	174991055.60	1705979211.89
159926	国债ETF	7202922308.20	49305.90	298882.97	5520334.91	106639218.62	261123387.09	6829291178.72
159927	A300ETF	277460273.24	1815560.93	13337175.92	16338818.84	73288380.14	25659085.41	147021252.00
159928	消费ETF	521007678.88	2927714.90	19702459.53	26393532.50	113451152.49	89913592.28	268619227.18
159929	医药ETF	1106734545.42	16274768.12	51052990.12	68846326.29	300946995.79	210860443.78	458753021.32
159930	能源ETF	282436068.78	1619302.72	10787352.78	17911220.38	77074533.19	73189596.38	101854063.32
159931	金融ETF	1408651628.62	4586494.42	56068168.36	96070900.75	433083705.72	296185207.12	522657152.26
159932	500深ETF	212193470.90	320277.84	1650854.47	3858317.17	37105991.80	13921394.97	155336634.65
159933	金地ETF	964822548.89	2763571.45	26634206.16	36816264.11	168535742.22	126576389.13	603496375.82
159934	黄金ETF	286190621.55	3290069.54	14919333.28	17064873.53	80592196.32	38067548.36	132256600.52
159935	景顺500	859101073.11	492713.09	4698281.98	8448559.55	74101596.93	94846001.57	676513920.00
159936	可选消费	1198575602.59	1648067.23	4243501.39	12470521.96	116775062.34	135603986.90	927834462.77

(三)上市证券成交金额分布(按每笔成交金额大小分类)(续)

SECURITIES TRADING VALUE BY TRADE SIZE (Continued)

元人民币, RMB Yuan

代码 Code	证券简称 Security	总成交金额 Value Traded	按每笔成交金额大小分类的成交金额 Value by Trade Size					
			<1 000	1 000—5 000	5 000—10 000	10 000—50 000	50 000—100 000	>100 000
159937	博时黄金	70489603.37	2143381.58	914534.21	1056828.99	21000181.95	5496692.43	39877984.22
160105	南方积配	18227325.68	245392.41	2132103.59	2709881.20	7620790.20	4564090.57	955067.72
160106	南方高增	49527155.64	467736.93	4601863.41	8286042.55	23700732.00	6833710.71	5637070.03
160119	南方500	154681300.48	1142795.91	10906836.56	16884988.76	68994474.66	26423236.91	30328967.70
160123	南方50债	2904340.92	49878.39	354833.68	328587.96	1839399.06	184257.23	147384.60
160125	南方中国	6443337.64	265776.57	1588903.09	1663621.64	2353053.20	571983.14	
160128	南方金利	41379303.50	188755.31	1791110.48	3862943.72	15370787.26	7543517.63	12622189.12
160130	南方永利	47177627.44	117441.65	848556.97	2366059.43	13997429.34	6234840.80	23613299.26
160131	南方聚利	25169406.14	377795.21	864023.09	1765156.73	8538646.77	4186378.84	9437405.50
160133	南方天元	610037725.33	1369916.38	14960147.37	28069532.06	149465988.63	99320624.07	316851516.82
160211	国泰小盘	41405786.94	414545.08	4683877.72	6665355.16	21665086.33	4091013.10	3885909.56
160212	国泰估值	36814201.34	398984.09	3255750.15	5980980.20	20008090.60	4780348.96	2390047.36
160215	国泰价值	9461684.81	165942.78	910182.88	1571255.44	4268227.10	1072002.55	1474074.06
160220	国泰民益	3785316866.72	2963942.50	18090976.74	35944809.93	378935461.16	424358958.40	2925022718.01
160311	华夏蓝筹	136944315.00	1883462.51	15936568.15	23902402.23	65041391.57	17205722.81	12974767.73
160314	华夏行业	118297829.19	1907036.96	14152970.78	22925254.85	56324176.10	14522827.27	8465563.24
160415	华安S300	14350159.78	78440.74	698603.97	1587343.79	6963619.13	2431127.11	2591025.05
160416	华安石油	30668434.03	757549.07	6144054.38	8202987.41	13407454.12	1645578.07	510810.97
160505	博时主题	540546875.76	3220170.20	44401546.68	70218086.49	260412100.76	85263407.55	77031564.08
160512	博时卓越	28386227.85	294521.19	3311323.81	5126557.52	16382026.76	2508241.46	763557.11
160513	稳健债A	221360734.23	34217.51	353915.12	953640.15	12762823.02	14822526.17	192433612.25
160515	安丰18	11488449.24	163546.04	397150.86	1001629.45	4635672.14	2059058.00	3231392.75
160607	鹏华价值	243152363.11	2418058.95	24138787.76	40737243.34	119275572.13	29747743.92	26834957.01
160610	鹏华动力	44652627.43	528578.66	6054834.03	7394592.19	22720155.03	4235986.08	3718481.44
160611	鹏华治理	25963301.14	561171.74	5189097.26	6100584.33	12346921.69	1316680.07	448846.06
160613	鹏华创新	2617634.26	57436.79	445806.13	492140.29	957167.03	53067.00	612017.02
160615	鹏华300	24434913.12	179887.21	1858673.57	3534125.18	12604262.86	3353619.48	2904344.82
160616	鹏华500	33435472.40	240539.46	1964705.21	3897797.57	18393906.30	4610389.03	4328134.82
160617	鹏华丰润	94043780.00	19087.22	370939.85	743863.20	5839218.54	6982788.75	80087882.44
160618	鹏华丰泽	22728556.31	10582.87	149682.54	366544.94	4616857.90	4545172.21	13039715.86
160621	中小企债	186793240.39	224177.87	3520413.12	8953903.44	46935300.61	27429462.15	99729983.19
160706	嘉实300	2379047653.62	15414958.70	148582376.78	260467088.00	927000404.91	393764577.76	633818247.46
160716	嘉实50	144272271.10	1422650.90	12727004.36	21716012.00	70082658.23	20483006.07	17840939.54
160717	恒生H股	17302005.92	284338.03	2506548.80	3331947.41	8016601.70	2232763.11	929806.87
160719	嘉实黄金	49183824.45	1247419.82	8217691.83	11010366.16	19996969.00	4754277.21	3957100.43
160720	中期企债	1546937.68	94217.30	545942.67	334864.58	513593.13	58320.00	
160805	长盛同智	50171828.40	566093.21	6579096.17	8871246.31	26006361.66	5927654.61	2221376.44
160807	长盛300	6506462.72	166773.01	1057803.21	1115028.44	3477166.52	544663.02	145028.52
160810	长盛同丰	19044640.06	44752.71	162123.71	471144.58	2618977.26	2407921.94	13339719.85
160812	长盛同益	807596319.63	756643.59	10925525.27	26124875.53	188063523.73	137192420.10	444533331.40
160813	长盛同盛	229798869.64	119303.97	1989168.65	4277336.44	48119752.07	38792481.98	136500826.53
160910	大成创新	26159755.68	512827.35	3457234.98	5552154.29	11745360.98	1827652.97	3064525.11
160915	大成景丰	102350103.99	106951.58	643105.15	1531345.61	12232810.43	9908546.50	77927344.71
160916	优选LOF	614918906.79	2174967.82	29899941.92	55886218.81	252644976.09	111746914.83	162565887.32
160918	大成小盘	372987095.28	1174068.34	12196527.80	24264084.35	126729793.38	69270824.84	139351796.57
161005	富国天惠	54369420.46	465190.74	5417085.81	8778701.06	30197478.85	5962097.66	3548866.35
161010	富国天丰	159789291.23	523473.26	5683123.30	18855176.17	55821230.93	29571801.20	49334486.37
161015	富国天盈	57193982.16	148672.94	1026424.18	2252617.62	11204556.64	5628918.30	36932792.48
161017	富国500	7399795.10	126757.25	1204446.34	1216774.13	3576138.64	944994.65	330684.10
161019	富国天锋	152952387.03	436126.39	5860440.78	11158682.85	46189122.05	26765018.61	62542996.35
161115	易基岁丰	299691875.55	98685.34	870629.45	3471204.96	16344983.95	23373085.60	255533286.26
161116	易基黄金	30271272.44	1013667.95	5705865.96	7422767.81	12209752.79	2711808.47	1207409.46
161117	易基永旭	18315633.84	55794.85	266249.03	484167.17	3295612.67	1570708.63	12643101.49
161119	易基综债	5513581.53	104514.59	804829.83	787335.34	2359170.95	544437.72	913293.11
161210	国投新兴	3210939.20	201382.54	1100179.85	812668.13	983008.68	113700.00	
161213	国投消费	5857403.15	102215.35	621280.74	1167332.72	2630307.55	543767.98	792498.81
161216	双债A	213235694.89	110834.59	1120985.30	2684615.48	24359977.86	21839784.85	163119496.82

(三)上市证券成交金额分布(按每笔成交金额大小分类)(续)

SECURITIES TRADING VALUE BY TRADE SIZE (Continued)

元人民币, RMB Yuan

代码 Code	证券简称 Security	总成交金额 Value Traded	按每笔成交金额大小分类的成交金额 Value by Trade Size					
			<1 000	1 000—5 000	5 000—10 000	10 000—50 000	50 000—100 000	>100 000
161217	国投资源	61289512.89	1297859.19	8236241.42	11368083.37	28591071.94	7867530.68	3928726.28
161219	国投产业	7133995.92	231344.73	1450665.66	1342172.24	2746903.51	657105.13	705804.65
161505	银河通利	34361819.71	66601.79	470200.21	374930.01	1723390.41	1776825.79	29949871.50
161607	融通巨潮	26428588.40	500998.19	3617671.89	5056446.28	12916018.68	3060001.75	1277451.61
161610	融通领先	24166002.02	504410.90	4697546.62	5853289.87	11079078.65	1309726.79	721949.20
161614	融通添利	31209144.22	45966.28	368147.93	975370.58	5951077.78	3616410.01	20252171.63
161706	招商成长	21707678.91	344297.66	3010081.55	4443586.83	11998810.89	1470601.46	440300.51
161713	招商信用	750587024.50	326090.23	5856945.12	18437825.96	96456363.96	147153454.27	482356344.98
161714	招商金砖	14385694.32	509438.41	2721634.27	3231598.89	6256896.78	696491.19	969634.78
161810	银华内需	33623298.77	434910.82	3784667.36	6737087.79	17437969.94	3538619.13	1690043.74
161811	银华300	214144.46	1824.70	11977.73	7878.46	86380.77	106082.80	
161813	银华信用	96581659.87	38731.88	323007.32	607361.82	5516547.78	5676068.84	84419942.23
161815	银华通胀	20048680.15	660909.27	4181106.58	4394155.14	7693694.16	2022154.87	1096660.12
161820	银华纯债	11850404.20	39760.14	380246.31	907883.60	4607523.47	1944533.62	3970457.06
161821	银华50A	4440881.87	115233.86	1162000.56	1014985.16	1733215.76	300913.82	114532.73
161903	万家优选	27648027.91	1066371.68	6183388.15	6435838.72	11140318.78	2115786.42	706324.16
161907	万家红利	16833069.02	82946.57	813329.13	1685958.50	8661618.16	2256928.98	3332287.69
161908	万家添利	128388385.04	51367.69	400528.77	696781.31	7538554.31	8988020.56	110713132.40
161911	万家强债	86248022.30	120642.34	1433136.62	6098583.12	17069590.38	25013980.28	36512089.56
162006	长城久富	24245577.21	376537.81	3253446.85	4055128.62	12543280.64	2229298.44	1787884.85
162207	泰达效率	140541696.94	1042695.33	13461201.42	22784855.76	74651380.54	17258495.85	11343068.04
162307	海富100	14058872.89	393229.64	2136180.50	2239701.63	6555940.46	1318634.99	1415185.69
162308	海富增利	53760253.52	57144.76	665439.74	1283679.80	11055703.08	6977872.44	33720413.70
162411	华宝油气	117885806.44	2055198.45	14733440.69	21662701.03	53210457.44	13742007.95	12482000.89
162605	景顺鼎益	30275434.46	361070.42	3682176.87	6099432.59	15303552.78	2976443.33	1852758.48
162607	景顺资源	59135952.82	1242007.28	10090127.97	12335769.69	27466420.34	4347493.84	3654133.72
162703	广发小盘	114966335.01	1240340.31	12697520.39	18896753.79	53828983.92	15997155.95	12305580.65
162711	广发500L	96288263.88	575934.03	5201084.37	9612744.08	48671144.69	14916406.31	17310950.40
162712	广发聚利	94608496.10	198247.53	1375289.04	3502722.15	21087280.34	11716010.44	56728946.61
162715	广发聚源	319479595.04	212778.79	2658823.82	9651865.99	49220309.76	46073633.86	211662182.84
163001	长信100	9681987.84	177845.40	1163363.21	1544339.65	5659801.61	758783.97	377854.00
163110	申万量化	8732090.72	183291.62	1475282.70	1611662.64	4229351.38	865501.08	367001.32
163112	申万债券	26255863.39	83884.09	642970.16	1794384.62	9352049.03	6660679.43	7721896.05
163210	诺安纯债	82639628.68	108001.89	1284266.22	3232355.53	22293304.03	16449686.45	39272014.56
163302	大摩资源	55431429.82	354404.12	4837379.06	7505352.02	29465086.73	6273895.88	6995312.02
163402	兴全趋势	175731746.70	1293103.48	15867003.52	28447565.16	89703408.62	20652571.79	19768094.13
163407	兴全300	19951027.35	136136.80	1432674.49	2692598.75	10502753.05	3118010.57	2068853.68
163409	兴全绿色	163265530.74	706985.74	10647971.39	20215536.64	81799809.93	21497689.67	28397537.39
163412	兴全轻资	755273682.79	5707614.97	72262197.58	123840686.12	383101822.16	103775953.39	66585408.57
163415	兴全模式	16528186.93	123319.21	1215996.84	2094434.39	8117936.13	2151458.81	2825041.55
163503	天治核心	101139649.83	2627130.77	16706269.89	19963703.47	47155949.46	8005301.69	6681294.56
163801	中银中国	80708125.71	955039.20	8930748.43	15899725.59	42187721.69	7434387.71	5300503.09
163819	中银信用	168600262.81	98020.44	1184518.88	2882487.41	18912499.44	18363997.04	127158739.60
163821	中银300E	6089298.02	108465.62	921902.81	1346429.01	3166671.76	545828.82	
163824	中银盛利	22012828.65	130820.25	562098.02	1093206.34	7887333.56	4830759.01	7508611.49
164105	华富强债	183503827.38	27836.07	439359.63	734855.33	10214355.41	10847592.49	161239828.47
164205	天弘深成	4414916.90	379958.95	1594104.38	1215210.31	1175643.26	50000.00	
164208	天弘丰利	175573341.11	64861.00	892791.56	1957597.70	18002532.05	17373763.35	137281795.46
164606	信用增利	84672037.70	65648.42	474872.09	1020188.37	7201230.73	5812393.69	70097704.40
164701	添富贵金	37185641.19	1022977.68	6759709.54	8225396.43	15113470.99	3467535.20	2596551.36
164702	添富季红	50781948.75	169666.05	778087.66	1337156.41	6796379.39	5497466.99	36203192.26
164808	工银四季	230767613.00	119550.85	1266456.01	2332561.55	19596333.85	19097768.43	188354942.32
164810	工银纯债	59711675.47	81335.51	795011.52	1486343.94	10748614.19	8240101.98	38360268.32
164814	工银双债	18328285.50	125019.45	1236428.38	2491867.74	8444457.11	3147250.49	2883262.33
164815	工银资源	8581446.15	386881.69	2601613.73	2321311.96	2610951.67	660687.11	
164902	交银添利	311293120.22	54053.03	630293.60	1770383.64	23442458.45	27931904.58	257464026.92
165309	建信300	11138909.41	168174.82	1312195.39	1955176.78	4842726.16	1362830.22	1497806.05

(三)上市证券成交金额分布(按每笔成交金额大小分类)(续)

SECURITIES TRADING VALUE BY TRADE SIZE (Continued)

元人民币, RMB Yuan

代码 Code	证券简称 Security	总成交金额 Value Traded	按每笔成交金额大小分类的成交金额 Value by Trade Size					
			<1 000	1 000—5 000	5 000—10 000	10 000—50 000	50 000—100 000	>100 000
165311	建信信用	82626896.53	58939.87	472805.30	952508.10	7870966.88	6587801.44	66683874.95
165313	建信优势	255310613.47	795810.16	9492899.48	19964970.13	115100135.63	52268553.83	57688244.25
165508	信诚深度	2342989.79	55664.99	483633.12	513557.06	1031231.29	153872.56	105030.78
165509	信诚增强	122598433.16	40251.20	489112.47	818378.69	10153796.77	10794018.47	100302875.56
165510	信诚四国	3314294.90	199617.77	1057104.23	771123.97	951434.89	177214.04	157800.00
165512	信诚机遇	2033413.49	70882.07	383443.90	498461.15	907809.75	172816.63	
165513	信诚商品	31426672.64	967080.67	6465677.63	7642772.56	12882749.43	2270839.82	1197552.53
165516	信诚周期	2708522.96	91357.83	550802.06	757670.72	1189583.61	119108.74	
165806	东吴100	8396765.50	115802.99	728421.73	1245268.54	3905527.97	2167673.38	234070.90
166001	中欧趋势	33196417.33	378833.39	3647663.06	6345420.18	14617060.49	4725042.80	3482397.41
166006	中欧小盘	12467214.50	315322.43	2478276.93	3242097.79	4851148.80	1249999.95	330368.60
166007	中欧300	3342532.23	135970.99	762969.65	579916.20	1499578.33	364097.06	
166008	中欧强债	3162838.96	52713.39	288361.21	167081.17	1114097.82	689745.12	850840.25
166009	中欧动力	25345523.23	242881.28	2835018.42	4266530.34	12954878.50	3293068.11	1753146.59
166902	民生增利	78027158.28	146563.68	1714758.25	3852777.30	21762649.19	14007170.78	36543239.08
166904	民生添利	5844097.69	60193.99	452569.21	526558.02	1898211.61	724056.67	2182508.19
167901	华宸300	6950499.05	100521.43	346530.28	1146791.79	2690240.32	1395592.34	1270822.89
184690	基金同益	811003848.72	1137804.23	16489768.70	34757291.09	193746409.30	154076831.22	410795744.18
184691	基金景宏	475899645.68	1663293.77	10947174.54	23071487.63	142683813.58	114764750.58	182769125.59
184692	基金裕隆	1015137478.18	1492997.19	29775795.37	56873606.02	326850029.02	216370716.92	383774333.66
184693	基金普丰	639898050.60	1778289.46	26789071.85	37082547.51	199875220.16	125762150.06	248610771.57
184698	基金天元	1219473719.36	2153147.11	34499815.82	63359222.54	355266928.20	253638340.32	510556265.38
184699	基金同盛	2515862985.97	9591347.47	92105735.92	126547744.85	734767826.56	459948140.42	1092902190.75
184701	基金景福	3149846526.48	10281142.82	103418498.43	152219612.52	902704819.38	648693960.57	1332528492.76
184721	基金丰和	3527653787.51	14796020.81	149971066.09	292535729.25	1387329170.83	752676031.47	930345769.08
184722	基金久嘉	2222629501.98	17105711.45	143793870.11	232275697.38	910030198.21	440618928.40	478805096.44
184728	基金鸿阳	3468186590.18	22321811.33	168602395.08	294789011.27	1319956807.20	767629879.30	894886686.00
200002	万科B	2648375842.18	11296135.57	129808684.52	400709460.76	1003810667.14	416033871.45	686717022.75
200011	深物业B	488149973.25	5616464.92	74226146.80	86118669.03	245952794.37	46658030.64	29577867.50
200012	南玻B	1983318529.96	15002683.60	202619255.45	253753025.81	972514435.07	292026248.94	247402881.09
200016	深康佳B	1038705360.97	7766788.27	89392004.84	113368574.30	494123356.97	168563866.26	165490770.34
200017	深中华B	934932806.34	9244903.21	106648983.94	136636324.18	458333351.12	133497754.72	90571489.16
200018	中冠B	338198883.51	1447049.83	22242198.71	38121136.82	169208455.00	56167582.09	51012461.06
200019	深深宝B	301500985.07	1869914.75	24998785.69	38762531.33	139011119.31	49625528.15	47233105.84
200020	深华发B	94750097.46	986521.54	13902973.23	21682793.47	45425411.76	9300691.72	3451705.74
200022	深赤湾B	807444959.96	5467537.74	65316049.98	120995483.06	388501124.41	124374505.11	102790259.68
200024	招商局B	2578792918.52	4443303.93	143806467.36	262965690.77	1117037866.76	484688331.25	565851258.46
200025	特力B	238897763.43	2285398.07	35402040.46	43893146.29	112818163.82	22115921.07	22383093.73
200026	飞亚达B	574968987.01	4561901.30	59105579.98	83789282.78	293087127.47	80569899.37	53855196.11
200028	一致B	1206386528.02	1036742.77	54847700.03	111304254.56	507233967.16	231659466.74	300304396.77
200029	深深房B	390316851.92	4704377.89	67140543.86	76323969.80	187269646.38	35952950.74	18925363.25
200030	富奥B	355011033.78	3252980.94	51933999.30	57945380.41	174967861.84	37181970.72	29728840.57
200037	深南电B	471013610.88	4483913.59	48218075.30	68641517.15	237918878.92	75002916.11	36748309.82
200045	深纺织B	228411006.04	1530444.91	23954322.04	34410277.14	118507038.17	30059986.98	19948936.80
200053	深基地B	190186058.20	319384.78	11550000.49	17499751.28	78169286.69	37460632.68	45187002.28
200054	建摩B	144055018.94	1589626.37	18995385.49	24537854.95	73720701.97	17547159.97	7664290.19
200055	方大B	1178271303.32	8686446.20	117328169.75	173269806.07	588679607.32	167647451.56	122659822.41
200056	深国商B	489116484.13	4808270.91	42581586.27	74659031.97	237485219.88	74518499.11	55063875.99
200058	深赛格B	637025504.74	4711179.10	79099047.13	96443736.46	323341208.47	80702948.35	52727385.23
200152	山航B	1719313038.62	13284583.77	137733019.08	248853410.94	820786449.47	279127090.23	219528485.14
200160	南江B	700226756.73	4439727.75	68656189.19	74681964.89	279922210.01	78410722.97	194115941.92
200168	雷伊B	168631614.52	2066332.09	25396618.00	30763693.91	83263885.75	17802068.15	9339016.63
200413	东旭B	2414689629.23	10157538.75	154489173.81	250337132.24	1083091375.67	440058683.36	476555725.41
200418	小天鹅B	400928323.63	5599778.97	31323370.73	54023287.38	187545033.63	62658874.96	59777977.97
200429	粤高速B	622150915.35	6905512.34	70856004.37	87452215.11	294991050.90	89368676.51	72577456.12
200468	宁通信B	316500099.90	2648735.30	48513573.15	56111758.60	156709213.08	32684969.51	19831850.26
200488	晨鸣B	815837665.13	7308496.20	85550258.53	132159840.65	392698333.67	120855164.31	77265571.78

(三)上市证券成交金额分布(按每笔成交金额大小分类)(续)

SECURITIES TRADING VALUE BY TRADE SIZE (Continued)

元人民币, RMB Yuan

代码 Code	证券简称 Security	总成交金额 Value Traded	按每笔成交金额大小分类的成交金额 Value by Trade Size					
			<1 000	1 000—5 000	5 000—10 000	10 000—50 000	50 000—100 000	>100 000
200505	珠江B	335910202.56	3373715.65	45512876.06	53780361.82	164221428.74	42511787.74	26510032.55
200512	闽灿坤B	261275146.92	2966765.24	37526017.84	43833130.80	131156957.19	28029216.54	17763059.31
200521	皖美菱B	517020873.29	4157365.11	75595682.20	88190573.95	268160975.12	52302165.38	28614111.54
200530	大冷B	650545861.56	3080138.91	58333323.96	105477905.13	338572645.32	91754034.97	53327813.28
200539	粤电力B	2025844545.74	12352636.78	168764722.76	227452559.61	917622279.97	320435102.49	379217244.13
200541	粤照明B	1489194081.04	8614014.95	159683510.41	244318267.89	670192762.59	212602938.02	193782587.18
200550	江铃B	490404826.16	1439870.62	45579317.55	61383388.65	234500853.05	62262147.57	85239248.73
200553	沙隆达B	1941152217.66	9498427.64	163887971.71	273156698.05	964374262.72	321805393.41	208429464.13
200570	苏常柴B	684299241.30	6168161.20	97550287.40	105703992.64	318939920.77	67279846.11	88657033.19
200581	苏威孚B	2222224590.69	11022636.05	167864121.96	281226725.59	1040892211.24	351476912.53	369741983.32
200596	古井贡B	1602175546.54	1738720.73	116670235.98	210653797.74	741161308.32	274893492.15	257057991.63
200613	大东海B	270396154.62	2294744.59	34459253.18	36825554.64	92678707.99	21364514.17	82773380.04
200625	长安B	5739299727.69	8484562.70	333617342.41	846697505.24	2447224311.00	1015861948.22	1087414058.12
200706	瓦轴B	189008861.31	1837314.78	29946218.51	35156390.65	94139249.46	17407041.38	10522646.53
200725	京东方B	2476583491.85	16802557.24	166661498.54	260876953.15	1019858329.35	417717142.98	594667010.59
200726	鲁泰B	949996336.19	13588082.90	81184868.10	148892600.56	436723208.96	148641117.80	120966457.87
200761	本钢板B	785444348.87	7074252.47	81436394.05	103052240.42	392751037.28	119629803.72	81500620.93
200770	*ST武锅B	55724098.07	258618.41	4222168.21	5730126.61	26675535.62	11055783.39	7781865.83
200771	杭汽轮B	1235800629.09	7273492.74	105940642.68	181746002.72	609267948.01	195618521.72	135954021.22
200869	张裕B	3385694688.39	4589235.35	210251432.73	389020814.10	1517752866.98	636631655.65	627448683.58
200986	粤华包B	253807429.63	2406024.58	33879409.37	46436928.69	127597685.97	26907095.48	16580285.54
200992	中鲁B	236348615.55	2073511.12	35090532.57	41267068.26	113124439.38	26129720.64	18663343.57
300001	特锐德	19500573281.65	5438697.89	907207756.67	1383833529.82	7659209157.23	3319643670.60	6225240469.44
300002	神州泰岳	60313044759.38	9417664.99	1568996802.56	3322836231.31	18077525011.46	10750210170.42	26584058878.64
300003	乐普医疗	27691308405.02	6001989.60	684799809.14	1351121109.16	8537823568.24	4885265384.79	12226296544.09
300004	南风股份	12239535734.09	6389526.47	350399020.99	471715282.34	3782533196.96	2038364013.29	5590134694.04
300005	探路者	51205216710.91	16830760.84	1506493613.52	3386996179.85	16960479603.53	9167898307.37	20166518245.80
300006	莱美药业	12702663435.75	1673552.68	188584556.78	452193989.40	3220390531.14	2030313652.10	6809507153.65
300007	汉威电子	9223646924.50	1742433.69	301843131.77	557238075.81	3253783096.65	1719737124.16	3389303062.42
300008	上海佳豪	17701290583.96	5353257.30	683919025.31	1234581079.28	6232436401.68	3231512917.28	6313487903.11
300009	安科生物	12974246270.95	5191454.93	472398139.83	1261169655.84	5338617252.28	2673078231.59	3223791536.48
300010	立思辰	24518059199.51	5016979.93	1045921769.20	1551314176.44	9060968041.29	4137843742.75	8716994489.90
300011	鼎汉技术	17162213317.11	7717207.23	635494496.10	1307732313.54	6233233135.54	3225226933.58	5752809231.12
300012	华测检测	18511729637.32	4394406.75	641141578.93	1411717394.29	7233862827.85	3442249587.91	5778363841.59
300013	新宁物流	4305187503.31	3176041.51	146886989.19	310959727.99	1490467692.53	815948881.61	1537748170.48
300014	亿纬锂能	39750993888.36	11014377.13	1379769940.84	3151929850.90	14864890696.41	7761598730.50	12581790292.58
300015	爱尔眼科	22735212114.51	7164392.02	697869789.96	1322500724.41	8294306641.49	3959879178.05	8453491388.58
300016	北陆药业	14923781288.26	16937878.64	619955534.99	1273470657.10	5284084385.85	2641492492.93	5087840338.75
300017	网宿科技	92944425041.04	12169441.64	972662579.48	3466115027.12	24184488039.24	16057995324.45	48250994629.11
300018	中元华电	10052798551.55	24927677.66	506241827.68	1046195928.51	4244360942.90	1930994028.25	2300078146.55
300019	硅宝科技	7691116525.33	2906040.76	301950538.71	650679411.65	2983096028.26	1344362194.30	2408122311.65
300020	银江股份	29293785767.71	9816550.53	618541839.88	1772458990.83	10427760101.64	5513116814.41	10952091470.42
300021	大禹节水	25084635619.71	7514536.86	1175427203.11	2219108951.71	10015139342.98	4431599771.71	7235845813.34
300022	吉峰农机	23616345985.15	58166236.03	999588401.93	2160068011.05	9144803879.47	4671920859.59	6581798597.08
300023	宝德股份	6610899635.04	1974018.74	330658745.54	645305600.58	2882128049.13	1220474714.49	1530358506.56
300024	机器人	115334789483.29	15897241.04	2326244992.20	5135737256.99	35838373841.20	20909692147.03	51108844004.83
300025	华星创业	17659886269.13	4155715.36	619716338.36	1335327806.54	6612003249.98	3490557052.56	5598126106.33
300026	红日药业	24942217326.55	6255684.54	571809807.92	1237250001.74	8416771730.48	4176504982.85	10533625119.02
300027	华谊兄弟	176421434620.09	22579968.81	4552478797.29	9196136057.46	55338509484.60	29974458884.24	77337271427.69
300028	金亚科技	39934033512.15	18071778.60	1653871410.38	3344286005.05	15441323572.57	7224723850.53	12251756895.02
300029	天龙光电	12933875343.65	39867087.47	652986183.91	1392935738.76	5475877199.06	2534373594.51	2837835539.94
300030	阳普医疗	23800922081.29	8519077.31	1157568504.39	2171335396.03	9791014614.21	4082778668.33	6589705821.02
300031	宝通带业	19007540031.22	47873368.08	1080182147.37	2202535612.47	8066607735.34	3338446956.75	4271894211.21
300032	金龙机电	17788670046.97	4129556.03	484248739.05	962917554.31	5742259969.49	3157197955.08	7437916273.01
300033	同花顺	39361302268.65	3913967.05	889483894.60	2207609246.36	12437446416.72	6832777459.50	16990071284.42
300034	钢研高纳	32033665801.62	6815817.37	937166289.97	1706859465.02	11872422288.88	5729003456.71	11781398483.67
300035	中科电气	16938284886.28	31906355.40	932187947.97	1972362145.10	7591919614.84	3072809339.79	3337099483.18

(三)上市证券成交金额分布(按每笔成交金额大小分类)(续)

SECURITIES TRADING VALUE BY TRADE SIZE (Continued)

元人民币, RMB Yuan

代码 Code	证券简称 Security	总成交金额 Value Traded	按每笔成交金额大小分类的成交金额 Value by Trade Size					
			<1 000	1 000—5 000	5 000—10 000	10 000—50 000	50 000—100 000	>100 000
300036	超图软件	20288506956.10	5357376.99	919176718.86	1601704582.98	8257954867.05	3703590685.14	5800722725.08
300037	新宙邦	24370633939.31	5850536.80	756032507.83	1413558171.42	8646045460.57	4435692243.39	9113455019.30
300038	梅泰诺	15197243365.05	3732232.34	386993775.94	972984883.42	5062153414.45	2983913910.51	5787465148.39
300039	上海凯宝	35777053491.81	15218118.26	840378861.42	1953114098.27	11507706435.75	6642649123.70	14817986854.41
300040	九洲电气	10340747143.31	36619047.59	607392895.20	1207233423.25	4463310475.65	1936125177.29	2090066124.33
300041	回天新材	9320737952.61	4064919.39	470850015.63	642911966.05	3503942203.57	1677670213.25	3021298634.72
300042	朗科科技	10448440583.32	2757159.74	438305910.80	968392878.05	4737368703.16	2051513868.39	2250102063.18
300043	互动娱乐	22184840619.94	5774255.95	852443468.05	1453568479.79	7345788918.00	3889925459.80	8637340038.35
300044	赛为智能	22411872174.66	6153604.36	878501460.97	1923001300.21	8989486660.96	4226321053.09	6388408095.07
300045	华力创通	21320393791.28	4417098.71	672525031.15	1188903526.92	7991962325.94	3883694843.86	7578890964.70
300046	台基股份	14396564236.17	4512561.69	656448300.37	1414150796.96	6370941100.44	2710937693.18	3239573783.53
300047	天源迪科	26039562370.74	5256835.43	735870461.46	1636546373.03	9636424066.12	5194314450.05	8831150184.65
300048	合康变频	17350053592.97	53238925.18	750694505.81	1610435565.52	7080479532.77	3306672919.50	4548532144.19
300049	福瑞股份	16576110003.60	4195143.32	411294892.39	648285482.86	4518852040.83	2884121612.90	8109360831.30
300050	世纪鼎利	12822270952.11	2222414.92	425131792.10	937440064.74	5061700363.75	2622798215.67	3772978100.93
300051	三五互联	25340182630.48	54170573.02	1605053749.25	2950410218.65	11093137385.94	4308146854.49	5329263849.13
300052	中青宝	49050720589.03	6859231.04	1119246146.93	3057217151.97	16819096807.31	9165493832.43	18882807419.35
300053	欧比特	33492816588.52	5693207.26	1186791768.27	2276893715.73	12224382196.48	5954065671.40	11844990029.38
300054	鼎龙股份	20079561765.99	5794676.15	566874686.85	1308667306.10	7564650976.49	3840779258.14	6792794862.26
300055	万邦达	18035360875.00	2997461.37	369937894.97	753435510.43	5881792799.31	3256301562.94	7770895645.98
300056	三维丝	26752567809.37	9179699.24	1189556910.18	2390219070.94	11407259080.10	4891813560.01	6864539488.90
300057	万顺股份	12691635995.29	15922190.41	429048767.61	969030721.26	5190399955.64	2540839309.35	3546395051.02
300058	蓝色光标	60106854902.01	13102379.97	1484541381.91	2793473913.82	18380456261.18	10407231857.87	27028049107.26
300059	东方财富	139613161299.22	15788482.20	2599405651.13	5773226574.86	33708545388.32	22349999355.46	75166195847.25
300061	康耐特	13870126132.29	10449281.55	832179986.52	1636713518.97	6540256670.89	2366936925.97	2483589748.39
300062	中能电气	4786730607.49	3447902.94	228524407.28	435115829.56	2101984278.12	872735479.65	1144922709.94
300063	天龙集团	12124692094.72	8770981.19	523025128.81	1021736465.92	4570581604.00	2235926877.56	3764651037.24
300064	豫金刚石	16872472375.48	53444682.05	897506889.15	1744529020.01	6310012457.43	2961581788.89	4905397537.95
300065	海兰信	47510835034.65	12669450.38	1991888738.63	4448985253.11	18669478165.09	8994832222.20	13392981205.24
300066	三川股份	7345775027.37	4847116.95	467574052.90	599466993.63	2959134550.80	1336924572.77	1977827740.32
300067	安诺其	20549390361.91	45119675.58	1131640561.29	2290743539.67	8830969592.33	3833212768.68	4417704224.36
300068	南都电源	41368965211.74	66990970.63	1665475477.46	3689360960.79	16337645384.85	7670398507.70	11939093910.31
300069	金利华电	5998451046.09	1919291.37	205103733.24	452777737.00	2214091284.33	1185494052.60	1939064947.55
300070	碧水源	67894444183.58	13868481.65	1386795500.73	3188959702.04	19398469908.64	11724626086.27	32181724504.25
300071	华谊嘉信	10925891578.99	4819634.43	534194703.14	986882587.62	4277105326.23	1909283830.77	3213605496.80
300072	三聚环保	28395115781.09	4878632.05	659454817.45	1367785970.31	8467771990.32	4850926002.30	13044298368.66
300073	当升科技	17131529220.63	4481106.77	711927664.11	1241919629.72	6406242299.50	3208023152.23	5558935368.30
300074	华平股份	43757359039.35	11126511.20	1345901280.22	3008309608.11	16124310676.54	8341578426.58	14926132536.70
300075	数字政通	11414980166.97	4619382.30	418102768.98	805096080.81	4093065963.32	2015638262.16	4078457709.40
300076	GQY 视讯	28248680894.43	5073955.17	1150877476.99	2339837323.21	10988260281.55	5224100406.92	8540531450.59
300077	国民技术	55598677670.45	4522515.44	792119362.24	2132829174.79	16288489660.37	10602848765.05	25777868192.56
300078	中瑞思创	13247070634.32	3084087.01	536033601.04	870942746.10	5399118772.10	2485179028.58	3952712399.49
300079	数码视讯	59431154742.26	7268521.38	1117985563.40	2523714317.62	18568697370.02	10660955516.01	26552533453.83
300080	新大新材	14805406873.22	48801304.40	688851400.07	1600603643.97	6238987286.48	2820958916.02	3407204322.28
300081	恒信移动	12397661113.30	3581134.31	484857688.40	975508125.85	4818069840.65	2366027596.96	3749616727.13
300082	奥克股份	9840178003.68	3021688.12	332213946.63	714964912.56	4260458401.85	2015588282.85	2513930771.67
300083	劲胜精密	17923588724.66	8014888.44	592441785.74	1287040717.90	6677950918.53	3356013900.23	6002126513.82
300084	海默科技	16667333992.09	3303833.28	563341295.51	1070319993.05	6051903928.52	3064371114.77	5914093826.96
300085	银之杰	14988069581.37	2230943.98	458660879.66	807925348.15	4480347638.06	2633019730.02	6605885041.50
300086	康芝药业	16623010617.53	3598315.81	530005108.88	1117986528.96	6105547637.88	3164808000.64	5701065025.36
300087	荃银高科	10615260288.65	6255283.71	395274547.53	820643999.96	4182909395.96	1956873458.12	3253303603.37
300088	长信科技	51582620411.93	6213078.91	987550553.52	2612219587.42	15384352287.35	9650728318.73	22941556586.00
300089	长城集团	6802147507.20	1853201.73	214112824.32	469144496.30	2499970006.76	1320463335.43	2296603642.66
300090	盛运股份	33832715381.76	5575337.27	613917776.93	1438017184.23	9752087510.62	6057044948.26	15966072624.45
300091	金通灵	6529316006.59	966128.84	125329020.64	267199063.91	1891364990.39	1228150783.03	3016306019.78
300092	科新机电	5286596299.28	1655238.35	247220395.09	522160440.23	2385677516.49	991943194.90	1137939514.22
300093	金刚玻璃	21318276962.79	8883308.56	631057541.60	1335081729.47	7097246901.94	3827851678.34	8418155802.88

(三)上市证券成交金额分布(按每笔成交金额大小分类)(续)

SECURITIES TRADING VALUE BY TRADE SIZE (Continued)

元人民币, RMB Yuan

代码 Code	证券简称 Security	总成交金额 Value Traded	按每笔成交金额大小分类的成交金额 Value by Trade Size					
			<1 000	1 000—5 000	5 000—10 000	10 000—50 000	50 000—100 000	>100 000
300094	国联水产	12795386869.25	34638139.23	485584055.27	1085136363.45	4490514428.14	2514344807.50	4185169075.66
300095	华伍股份	10848847827.15	15463819.74	537778672.90	1062287113.04	4426540320.18	1995950511.67	2810827389.62
300096	易联众	27283399080.90	6401539.18	771477996.93	1592307973.29	8985534306.98	4706176919.69	11221500344.83
300097	智云股份	30374484320.20	8415477.65	1445908866.95	2952448159.76	13267465320.02	5516349905.48	7183896590.34
300098	高新兴	15980070645.32	2867862.85	394726593.03	845799683.11	5531294257.56	3056350544.42	6149031704.35
300099	尤洛卡	7255586143.88	1991662.56	312998254.04	679027175.99	3204847445.11	1268369936.42	1788351669.76
300100	双林股份	7254776408.24	18705075.72	451955043.26	843744683.62	3189113774.33	1240534951.19	1510722880.12
300101	振芯科技	30855379351.24	5422988.64	914905752.56	1662802799.93	11826650857.99	5707123920.33	10738473031.79
300102	乾照光电	17283977079.25	3989960.22	675366319.82	1514294433.84	7660585804.61	3312630248.52	4117110312.24
300103	达刚路机	16541344202.17	2988372.90	573566636.26	1241231661.08	6420380347.71	3082917355.41	5220259828.81
300104	乐视网	108274227704.34	11240045.72	2853695313.90	3990505649.53	29403227959.73	16785658508.42	55229900227.04
300105	龙源技术	22227864290.48	5188772.73	636063762.83	1488659321.60	8667512477.30	4238606044.13	7191833911.89
300106	西部牧业	7835289406.92	2934649.25	338494548.05	774851464.61	3557288444.84	1503376700.54	1658343599.63
300107	建新股份	10381339355.74	4614462.72	318473002.15	710708383.43	3988269806.75	2160537017.02	3198736683.67
300108	双龙股份	11827911385.88	2304903.75	415891015.58	852623319.81	4387436748.50	2186117646.73	3983537751.51
300109	新开源	7086423511.74	1313796.22	231668299.01	488859924.16	2585847549.63	1321636885.85	2457097056.87
300110	华仁药业	16968169591.09	45163624.57	1044338746.16	2055351298.27	7071607228.08	2954396850.19	3797311843.82
300111	向日葵	32889189416.56	153042332.98	2848885188.59	3500814841.28	14597163455.68	4932574656.33	6856708941.70
300112	万讯自控	16708608225.73	26268523.51	997891564.58	1872012644.55	7147451844.65	2954805787.28	3710177861.16
300113	顺网科技	29288141190.38	7753050.20	703932435.15	1991941980.26	10515762301.30	5365185204.50	10703566218.97
300114	中航电测	13885533302.97	3862695.12	444542309.79	1030768889.21	5387196781.94	2720961758.92	4298200867.99
300115	长盈精密	22128383172.32	6121167.75	663275033.73	1119815411.63	7808447738.20	3582498407.88	8948225413.13
300116	坚瑞消防	11888381135.48	47892615.90	711077624.34	1437186087.27	5093115363.40	2183246049.48	2415863395.09
300117	嘉寓股份	7539039653.77	25417667.04	411043094.86	947213461.53	3374572561.08	1353647075.68	1427145793.58
300118	东方日升	28774938252.05	86960192.47	1418053723.11	3155082563.97	11811140152.43	5520560227.56	6783141392.51
300119	瑞普生物	12549730362.42	15142901.15	596608054.95	1164567328.05	5706276418.06	2275584371.70	2791551288.51
300120	经纬电材	7151122754.06	28087779.65	401704753.35	874185806.20	2926367762.12	1231137396.02	1689639256.72
300121	阳谷华泰	14973146019.94	29445943.56	716087065.01	1430205887.68	6045999445.62	2715869376.99	4035538301.08
300122	智飞生物	9433820579.55	1647846.87	204569389.52	400979463.64	2904344774.64	1260667809.50	4661611295.38
300123	太阳鸟	11975584181.12	14504501.01	571894791.39	1193624726.37	4956610002.64	2307515345.73	2931434813.98
300124	汇川技术	44019827545.03	9290837.54	646354503.07	2144840127.56	12227547244.20	8352716561.40	20639078271.26
300125	易世达	9294297927.80	1709864.82	317090166.58	613231018.46	3374786907.61	1700962353.92	3286517616.41
300126	锐奇股份	15637186560.04	21735563.79	677889171.63	1371618969.45	5792102405.35	2885054527.58	4888785922.24
300127	银河磁体	13423464801.25	5399722.01	726731813.63	1359317558.54	6027825759.27	2338311507.51	2965878440.29
300128	锦富新材	19268806572.51	4484988.65	674120293.53	1466894249.46	7428112352.90	3635145989.18	6060048698.79
300129	泰胜风能	29394919037.64	18726688.89	966253982.12	2037957158.12	10302431613.34	5547122595.72	10522426999.45
300130	新国都	11801284606.15	1744246.71	297625955.47	700840334.83	4185387717.36	2274938744.32	4340747607.46
300131	英唐智控	30333096985.01	7270103.27	989049360.54	2025217181.48	10838919912.84	5496936012.04	10975704414.84
300132	青松股份	12978864534.42	30747922.06	648448922.28	1381126984.39	5113350913.70	2195029143.75	3610160648.24
300133	华策影视	41132875052.50	10872714.64	993485602.28	2103607451.71	12700784270.00	6637780604.06	18686344409.81
300134	大富科技	63296099963.86	11801153.65	2570223239.25	3556009584.72	22811191247.76	11243320090.60	23103554647.88
300135	宝利沥青	15184755436.17	28199638.29	463218212.58	1137593964.29	4830642283.97	2929789469.87	5795311867.17
300136	信维通信	18243819799.69	5008014.22	470586305.59	934655525.52	6034614730.02	3707865260.28	7091089964.06
300137	先河环保	35094213384.71	9283779.90	1369059797.26	2858795847.96	14240404437.42	6325184977.56	10291484544.61
300138	晨光生物	6024549383.21	11841727.37	258656868.12	575763041.66	2627085106.30	1154713430.28	1396489209.48
300139	福星晓程	16874140834.15	1421004.59	203042027.63	529428449.86	4006925544.62	2804132488.55	9329191318.90
300140	启源装备	15572657343.22	3102245.26	482273906.55	1103207072.58	5985456149.77	3077852934.93	4920765034.13
300141	和顺电气	12049298661.39	8762170.83	573098949.35	1191397535.55	5471430517.49	2268204261.98	2536405226.19
300142	沃森生物	14812392033.71	4245521.97	389250637.32	627968892.40	4715840197.75	2286309755.71	6788777028.56
300143	星河生物	5328176833.10	6432894.00	229992056.78	455910402.32	2185080687.84	989107187.07	1461653605.09
300144	宋城演艺	16335872316.50	6947501.69	534933498.79	874719318.77	5968312444.43	2909915425.79	6041044127.03
300145	南方泵业	8319950917.46	4286986.46	419328821.70	604357849.50	3200797576.84	1297812871.93	2793366811.03
300146	汤臣倍健	34142829431.73	9182834.56	784531412.11	2090940493.36	11539578877.82	6140638326.09	13577957487.79
300147	香雪制药	22533690711.82	6947446.41	719665681.42	1431028818.44	8140224534.00	3784044300.71	8451779930.84
300148	天舟文化	35487024408.86	11346708.34	1529454432.07	2841033513.31	14769983409.53	6421991542.17	9913214803.44
300149	量子高科	14289370037.18	28941444.16	780542310.10	1583850950.79	6060779688.59	2581597421.05	3253658222.49
300150	世纪瑞尔	22640604522.66	6765329.52	836288516.10	1688024676.06	8559984020.13	4150211409.13	7399330571.72

(三)上市证券成交金额分布(按每笔成交金额大小分类)(续)

SECURITIES TRADING VALUE BY TRADE SIZE (Continued)

元人民币, RMB Yuan

代码 Code	证券简称 Security	总成交金额 Value Traded	按每笔成交金额大小分类的成交金额 Value by Trade Size					
			<1 000	1 000—5 000	5 000—10 000	10 000—50 000	50 000—100 000	>100 000
300151	昌红科技	8465031451.35	2062944.67	353422877.55	722389791.46	3414045685.63	1731136726.57	2241973425.47
300152	燃控科技	25293779991.05	8196945.97	638443960.74	1467562106.45	9341793656.15	5109869273.21	8727914048.53
300153	科泰电源	4592315056.13	4987516.65	265606056.66	491406000.43	2124500179.50	766550168.24	939265134.65
300154	瑞凌股份	12295780851.77	3113371.82	552919776.22	1231107737.97	5657883579.31	2300256760.34	2550499626.11
300155	安居宝	26014382357.21	5609704.93	1041602057.91	1894147967.30	10133555445.71	4447381939.06	8492085242.30
300156	神雾环保	29148714502.49	11707247.30	775400418.59	1732092964.98	9548623135.67	5282179044.36	11798711691.59
300157	恒泰艾普	23821564096.74	7980983.53	725388224.29	1498467502.40	8444565959.99	4010966172.15	9134195254.38
300158	振东制药	12226708255.45	2615798.13	482238678.71	993993243.93	4997402511.62	2435596512.54	3314861510.52
300159	新研股份	15594384322.20	18238931.42	586314709.40	1353538852.01	5737172734.23	2922620374.98	4976498720.16
300160	秀强股份	5219010635.10	13199533.48	260273119.83	581129662.98	2342311211.94	938529543.56	1083567563.31
300161	华中数控	14902863208.24	3030703.94	503577528.81	1215213284.19	5952202924.27	2915431534.57	4313407232.46
300162	雷曼光电	22499747109.05	4622611.03	902995201.98	1765440578.37	8808617399.40	3956736594.39	7061334723.88
300163	先锋新材	9174891884.04	5404239.27	425203383.45	959368318.06	4195428611.72	1656634970.86	1932852360.68
300164	通源石油	16058166707.53	9563076.64	499711779.60	1046551408.53	5654065107.33	2966377721.24	5881897614.19
300165	天瑞仪器	24541274241.55	3931911.43	610630286.06	1370082787.24	8755949298.97	4518496770.20	9282183187.65
300166	东方国信	19151199064.81	4558575.57	638527158.74	1052850454.61	6229701984.43	3127169319.10	8098391572.36
300167	迪威视讯	10514545154.42	1859868.21	286176368.30	578316402.38	3752148527.43	2113618844.36	3782425143.74
300168	万达信息	29898230145.52	7473745.88	670904567.55	1362464833.72	8624304950.53	4977605378.24	14255476669.60
300169	天晟新材	9201529352.59	24248804.44	398399842.32	826277066.52	3502964914.50	1723534223.38	2726104501.43
300170	汉得信息	36423361678.22	8670799.40	1051087796.63	2300676486.16	12698986771.80	6399677431.95	13964262392.28
300171	东富龙	17842028111.71	4480424.59	555560088.25	1103647471.45	7261279324.36	3189016717.87	5728044085.19
300172	中电环保	20140526113.58	6375390.85	788108632.87	1603157721.59	8802593722.02	3777170158.05	5163120488.20
300173	松德股份	8739475708.46	1798390.99	261536384.47	441327669.08	2860185052.77	1449876357.25	3724751853.90
300174	元力股份	7612386978.36	5415839.49	287606076.48	598826288.53	3082548780.95	1395023061.21	2242966931.70
300175	朗源股份	16068331823.47	52695657.12	903444570.14	1634173179.17	6434413794.41	2873742221.16	4169862401.47
300176	鸿特精密	4795978656.65	1729880.07	184147782.01	398624857.44	1995884113.37	911351035.58	1304240988.18
300177	中海达	32640170805.35	8444620.37	1250445755.80	2963352819.61	13096015819.16	6039777361.72	9282134428.69
300178	腾邦国际	34538845053.63	5161671.81	1003111624.87	2109120972.87	12767871817.44	6511549364.10	12142029602.54
300179	四方达	7822824134.40	23645884.00	407181564.63	810386016.81	3200567767.27	1365293014.90	2015749886.79
300180	华峰超纤	8293412077.66	2544370.97	301865898.43	652090163.62	3439601372.24	1504378517.72	2392931754.68
300181	佐力药业	28685687431.46	10371279.47	1216949284.73	2378513570.63	11398458106.91	5151335284.40	8530059905.32
300182	捷成股份	14017435134.38	5340303.14	426639275.33	753741236.23	4555278192.88	2318802729.76	5957633397.04
300183	东软载波	18453333092.34	3496265.09	544243559.04	777023586.20	5819373231.40	2837214513.19	8471981937.42
300184	力源信息	14873695178.44	5246054.71	731835068.22	1356179397.61	6160528658.53	2724429484.78	3895476514.59
300185	通裕重工	26233394766.59	75677914.54	1510032411.60	2767794180.45	11189868991.58	4621680672.27	6068340596.15
300186	大华农	9158192527.57	34679047.91	544675174.44	1177482453.72	3713097507.49	1624735830.29	2063522513.72
300187	永清环保	15081069667.63	3472074.15	408968467.63	998089416.55	5565297026.76	2799894394.59	5305348287.95
300188	美亚柏科	22720869321.98	4315104.77	790677864.27	1746398794.96	8973770334.46	4251553389.36	6954153834.16
300189	神农大丰	20457057701.81	37699274.35	1014161279.84	2208628710.87	8606501964.45	3696206057.49	4893860414.81
300190	维尔利	11258895359.56	2773515.66	342523407.96	721686178.76	4409186510.17	2233607960.09	3549117786.92
300191	潜能恒信	40414597737.09	6056076.14	1401374413.56	2779429503.09	16123521955.90	7648267720.00	12455948068.40
300192	科斯伍德	10602534472.01	8493331.86	358678610.28	754533071.43	3946544763.51	2200202042.99	3334082651.94
300193	佳士科技	17206024349.76	4173652.37	709526018.92	1651463859.26	7353138860.96	3202514767.25	4285207191.00
300194	福安药业	4659026724.98	1861287.56	171143615.36	288914187.16	1767542580.23	740595224.39	1688969830.28
300195	长荣股份	11923210621.83	1447886.20	292106016.32	627236132.15	4154142179.51	2287127783.28	4561150624.37
300196	长海股份	6451822263.06	1882770.69	180137875.04	444868824.03	2460067664.40	1280095311.24	2084769817.66
300197	铁汉生态	21112568598.91	7744298.20	750795287.28	1696602296.00	9130082014.09	3978700392.91	5548644310.43
300198	纳川股份	8792988125.42	14572827.21	369799095.93	829728233.88	3655699609.73	1774654706.75	2148533651.92
300199	翰宇药业	11332412012.44	812463.76	162121555.22	327583219.87	2461179716.45	1593967116.41	6786747940.73
300200	高盟新材	26352251955.40	19134369.00	1225943719.11	2554303864.77	11709247169.31	4749474903.50	6094147929.71
300201	海伦哲	15575214257.63	67309248.31	1201497743.28	2120722658.37	6420589180.50	2516255118.68	3248840308.49
300202	聚龙股份	15479346219.92	3434911.99	294755454.57	622458875.70	4215240877.86	2404699367.59	7938756732.21
300203	聚光科技	26402929644.16	5191760.58	783880683.38	1728247763.49	8918467391.61	4897642591.16	10069499453.94
300204	舒泰神	9186635022.74	3551462.81	344065666.28	731487396.02	3832311507.12	1739087438.58	2536131551.93
300205	天喻信息	46624699002.09	17017441.76	1752929968.22	3832379331.52	18027494221.36	8783723474.89	14211154564.34
300206	理邦仪器	12254418353.89	3280718.47	413394140.66	757513645.62	4652720580.80	2278520108.74	4148989159.60
300207	欣旺达	23696390510.53	5017985.72	538982975.80	1011191920.56	6679639414.67	3766865214.35	11694692999.43

(三)上市证券成交金额分布(按每笔成交金额大小分类)(续)

SECURITIES TRADING VALUE BY TRADE SIZE (Continued)

元人民币, RMB Yuan

代码 Code	证券简称 Security	总成交金额 Value Traded	按每笔成交金额大小分类的成交金额 Value by Trade Size					
			<1 000	1 000—5 000	5 000—10 000	10 000—50 000	50 000—100 000	>100 000
300208	恒顺电气	26453388084.50	53599542.69	1150519468.43	2375758053.17	10331273565.75	4743433843.94	7798803610.52
300209	天泽信息	11402360605.06	3354655.12	499116767.30	1057623886.92	4602827627.51	2138056584.65	3101381083.56
300210	森远股份	5223536806.85	3097842.44	260044240.39	417100171.59	2072824562.84	946260896.64	1524209092.95
300211	亿通科技	5287043402.70	2644231.02	257463587.49	456655803.72	2385231044.86	917456715.73	1267592019.88
300212	易华录	30850173320.83	6366852.53	687864188.74	1340030675.05	9520161547.08	5286369948.07	14009380109.36
300213	佳讯飞鸿	14164911627.78	3171489.24	628355390.63	1139876019.72	5704622963.51	2523196840.64	4165688924.04
300214	日科化学	10869211756.01	31960995.25	581245816.68	1256610532.49	4819470416.58	2030313755.75	2149610239.26
300215	电科院	17792348299.83	65322879.30	1047111878.46	2041380114.34	7730159959.72	3194145252.25	3714228215.76
300216	千山药机	34351181822.27	3570979.23	880812995.00	1647102995.09	10841469850.91	5902887948.69	15075337053.35
300217	东方电热	12499843796.59	10232451.96	427540241.30	935593393.67	4976768280.94	2498374644.48	3651334784.24
300218	安利股份	5416261593.93	3837597.23	260924899.41	469272625.09	2258275609.79	1037493016.65	1386457845.76
300219	鸿利光电	17520344460.93	9554761.00	835923074.99	1583838930.78	7061431090.41	3105671969.69	4923924634.06
300220	金运激光	16839683306.24	3516649.54	776575306.00	1293318512.87	6833418672.49	3095959292.61	4836894872.73
300221	银禧科技	12299125555.94	21991472.65	552706549.38	1060090323.31	4595420828.06	2364179180.93	3704737201.61
300222	科大智能	12009470351.16	1637126.87	452964356.90	698584313.14	4526044913.95	2180102024.99	4150137615.31
300223	北京君正	26231984222.57	4690971.40	901728159.33	1913242407.41	10365796767.35	4938633567.48	8107892349.60
300224	正海磁材	10314842042.31	4101968.18	332669941.85	764707331.95	3499047409.20	1794892733.17	3919422657.96
300225	金力泰	11561888214.94	16528177.92	674710846.30	1433971507.56	5245708715.31	2071909392.84	2119059575.01
300226	上海钢联	52843416571.32	7505874.75	1239519482.74	3179340537.00	16294874634.66	8861604395.51	23260571646.66
300227	光韵达	26018272537.71	4864766.31	1000866957.25	2030467971.36	10287504259.18	4826402793.75	7868165789.86
300228	富瑞特装	41841667682.43	7026380.53	535262036.03	2140008450.32	13114029602.22	8019938502.75	18025402710.58
300229	拓尔思	16791999728.61	2629055.62	550717762.11	947438060.56	6828446711.37	3284059328.04	5178708810.91
300230	永利带业	3507875867.48	13367221.88	216567703.01	478134052.70	1623517422.86	590262457.32	586027009.71
300231	银信科技	21129751087.77	6488268.76	872465154.13	1796290292.21	8550330582.02	3801534755.09	6102642035.56
300232	洲明科技	14362424754.13	3166685.79	569731308.58	1122973656.59	5754292285.60	2557400434.74	4354860382.83
300233	金城医药	12166221560.61	2682179.99	429471853.99	731103891.03	4944959983.38	2344910988.79	3713092663.43
300234	开尔新材	10532161703.67	3175680.02	384245974.28	811306842.00	4238892676.92	2073680412.30	3020860118.15
300235	方直科技	25243203324.43	7098138.95	1162698763.29	2359913535.23	10624142765.22	4486487780.71	6602862341.03
300236	上海新阳	8351969447.77	1850722.90	310193970.95	526856869.78	3232026594.91	1524683739.25	2756357549.98
300237	美晨科技	8430019540.97	2433997.46	383293903.35	603727009.75	3495233815.13	1517634724.76	2427696090.52
300238	冠昊生物	20625596833.75	3342842.22	365764148.19	989205369.59	6374018474.98	3480978777.44	9412287221.33
300239	东宝生物	12835468425.77	9264196.89	652825884.85	1308770589.15	5658516275.18	2318793985.92	2887297493.78
300240	飞力达	8065528015.04	3254198.74	292885057.63	638255815.11	3652540786.33	1550295349.89	1928296807.34
300241	瑞丰光电	16328215517.26	4151707.77	677920199.58	1292976243.58	6096537602.50	2976443963.89	5280185799.94
300242	明家科技	9263874082.10	973397.00	254401006.27	384862430.53	2604044886.94	1558082167.28	4461510194.08
300243	瑞丰高材	8295362071.26	12751217.07	441444129.09	845996440.50	3719421112.09	1562761669.29	1712987503.22
300244	迪安诊断	7852570089.77	3542796.18	249773715.45	615233785.15	2792053064.90	1284171272.22	2907795455.87
300245	天玑科技	30171975293.13	6119904.42	973112505.40	2011561823.28	10988188906.11	5570987329.37	10622004824.55
300246	宝莱特	17661307833.03	4208498.46	757375377.28	1293106884.12	6748806793.15	3051069055.12	5806741224.90
300247	桑乐金	21954913037.33	24324379.11	1415968338.27	2812899973.16	9694801957.42	3587209146.63	4419709242.74
300248	新开普	17147923766.40	3972738.47	590162875.23	1189851354.72	6136905869.13	3167105640.21	6059925288.64
300249	依米康	8327457109.50	3493851.35	380485286.85	766927255.92	3615380686.19	1521740635.19	2039429394.00
300250	初灵信息	13731958830.41	2286819.07	480902810.80	819319261.70	5149044966.85	2567187745.93	4713217226.06
300251	光线传媒	80797107064.38	11710420.50	2534166545.21	4105868637.59	27628443827.43	13572266617.83	32944651015.82
300252	金信诺	8402438197.11	1522559.45	199506366.98	381150261.13	2630248495.78	1636736694.01	3553273819.76
300253	卫宁软件	40333004768.82	6720005.80	751267831.49	1678873076.43	10985118158.09	6208965446.09	20702060250.92
300254	仟源医药	11168114996.82	1932420.60	340314201.16	661874532.67	3532381742.61	1837980043.31	4793632056.47
300255	常山药业	13119456222.82	2188280.11	265395954.04	631604260.72	3872012360.20	2358175567.90	5990079799.85
300256	星星科技	5929230817.98	1354979.33	194473567.25	416955232.43	2303285898.78	1178323844.42	1834837295.77
300257	开山股份	17073056241.43	2518984.88	228824573.63	420704392.45	4680881932.42	2854545332.73	8885581025.32
300258	精锻科技	7468896672.19	3176619.05	301406795.43	698597983.15	3411938377.40	1516726275.58	1537050621.58
300259	新天科技	10050043007.91	3461504.24	344943002.07	711230972.27	3885677626.38	1921004819.62	3183725083.33
300260	新莱应材	5617088968.30	1853377.69	250655355.69	589004118.33	2606219605.06	1086231849.92	1083124661.61
300261	雅本化学	5554044872.52	2035115.05	223717571.28	415735163.98	2184132862.48	1101800673.62	1626623486.11
300262	巴安水务	25009688656.15	7310287.91	1055382663.31	2290221277.74	10424918736.60	4745060344.85	6486795345.74
300263	隆华节能	16779693516.91	4490155.05	702828091.87	1194008610.09	6192061870.42	2978296744.50	5708008044.98
300264	佳创视讯	17559225775.18	24620388.70	747059976.52	1504310088.95	6773597138.29	3328730563.25	5180907619.47

(三)上市证券成交金额分布(按每笔成交金额大小分类)(续)

SECURITIES TRADING VALUE BY TRADE SIZE (Continued)

元人民币, RMB Yuan

代码 Code	证券简称 Security	总成交金额 Value Traded	按每笔成交金额大小分类的成交金额 Value by Trade Size					
			<1 000	1 000—5 000	5 000—10 000	10 000—50 000	50 000—100 000	>100 000
300265	通光线缆	10679514044.83	2858234.04	291095170.93	592354163.38	3537997832.71	1968245312.19	4286963331.58
300266	兴源过滤	12168196829.80	2447189.67	336591948.39	697160442.44	3845198642.04	2146354528.19	5140444079.07
300267	尔康制药	12679857887.73	2647821.23	307319274.48	544508237.38	3708727933.61	2246021578.67	5870633042.36
300268	万福生科	78850290.10	137104.37	2290842.98	3710513.99	16374535.12	11358054.52	44979239.12
300269	联建光电	14555586037.69	2577414.08	415819258.60	770675104.45	4749399671.89	2589143506.45	6027971082.22
300270	中威电子	10015283159.82	2224041.84	398799225.51	835672039.03	4330041524.72	1827170411.30	2621375917.42
300271	华宇软件	11899034723.09	2214905.08	365042655.93	559746012.57	3724373203.98	2014236408.82	5233421536.71
300272	开能环保	20775323584.03	5944611.06	823504652.88	2013654580.60	8251460812.24	3848458255.41	5832300671.84
300273	和佳股份	40431131265.23	10413130.48	1156513475.30	1786821812.43	13415457564.02	6398510128.32	17663415154.68
300274	阳光电源	35811147592.08	8685383.28	1154577612.31	2717722663.72	12960458789.16	6562963131.11	12406740012.50
300275	梅安森	19761469062.54	3827479.24	619579475.36	1435804107.49	7091604770.32	3621520364.18	6989132865.95
300276	三丰智能	31951085688.92	18494571.86	2018297171.60	3835638823.21	14827714055.06	5337449741.88	5913491325.31
300277	海联讯	6324152396.56	1809357.46	331993109.53	624382824.14	2917418979.45	1154646995.63	1293901130.35
300278	华昌达	15829101607.56	5664166.18	653812822.55	1243079956.03	5835333592.25	2901253156.72	5189957913.83
300279	和晶科技	21495430718.66	3337030.38	751307886.83	1518540794.10	7938912089.22	3944262906.34	7339070011.79
300280	南通锻压	9716697293.85	3918808.34	552620041.64	1040330089.04	4290896727.84	1654578364.54	2174353262.45
300281	金明精机	7253523260.90	1717893.82	271257166.32	542294864.03	2936760763.48	1468736011.73	2032756561.52
300282	汇冠股份	7273376095.99	1145937.41	233323817.27	527982752.05	2913152961.51	1463532428.12	2134238199.63
300283	温州宏丰	6732015787.70	2509102.38	310349062.08	636589262.41	3004843484.48	1255839467.30	1521885409.05
300284	苏交科	12517703520.63	13582191.35	697735125.60	1309536557.99	5241568268.37	2291841645.56	2963439731.76
300285	国瓷材料	9269780963.80	3070472.50	354065615.39	699163332.91	3758828412.19	1722979524.21	2731673606.60
300286	安科瑞	23859885099.54	6204079.37	896469289.82	2011638263.71	9620871058.74	4388669714.06	6936032693.84
300287	飞利信	19438567063.85	4014711.91	496698905.25	1267522248.05	6197100286.30	3457023517.65	8016207394.69
300288	朗玛信息	15371325428.45	2407596.40	68221526.82	980817770.60	4517264412.20	2595567307.57	7207046814.86
300289	利德曼	11140976397.03	1857656.92	286310802.48	670401300.05	4129494920.17	2110260100.73	3942651616.68
300290	荣科科技	13921540135.15	2665204.85	503261540.85	1047744210.00	5405026763.55	2649313321.79	4313529094.11
300291	华录百纳	22837262721.48	5072388.13	591362034.32	1228159686.81	7563555014.22	3995882215.72	9453231382.28
300292	吴通通讯	10470319195.86	3624609.33	463152575.05	879298139.57	4340173319.18	2092469742.28	2691600810.45
300293	蓝英装备	21403475043.11	5614469.27	922861114.34	1805318988.97	9316719518.66	3868938731.80	5484022220.07
300294	博雅生物	11707549412.65	2253852.00	270649749.82	933274413.21	4486941701.48	2244544728.01	3769884968.13
300295	三六五网	25036787445.17	2853046.27	89653483.59	1539253318.25	7973900923.62	4475987611.34	10955139062.10
300296	利亚德	18602746985.03	5284475.28	748069841.56	1385329434.72	7268588820.61	3395943953.41	5799530459.45
300297	蓝盾股份	21948414482.56	5850266.04	965085593.12	2040889423.28	9198897173.59	3955342173.90	5782349852.63
300298	三诺生物	13565817461.81	4718661.78	414605400.20	835995000.63	4781871993.14	2320255791.17	5208370614.89
300299	富春通信	6846424604.97	4529886.82	365429883.98	757426558.11	3019533054.59	1260788941.58	1438716279.89
300300	汉鼎股份	13410332205.36	2524674.91	345227265.49	628404555.58	4611432432.85	2403640317.88	5419102958.65
300301	长方照明	14118006775.55	2957053.76	529375308.70	1102401447.68	5510764857.92	2654309073.68	4318199033.81
300302	同有科技	10636504392.86	2258750.71	385512869.14	719270958.71	4476992542.27	2004562579.48	3047906692.55
300303	聚飞光电	16897825902.44	7417794.34	681150355.02	1506629510.11	6897250433.45	3061678787.50	4743699022.02
300304	云意电气	18631698324.95	4379000.67	778298780.59	1499408013.02	8063425586.54	3576044569.26	4710142374.87
300305	裕兴股份	4059070859.74	1435652.24	191319592.58	360745130.28	1815286727.69	721462372.94	968821384.01
300306	远方光电	9020241795.49	1605645.68	292622233.19	611336648.63	3816514783.35	1818370280.60	2479792204.04
300307	慈星股份	20382389669.47	23495597.17	1083141541.10	2228200207.82	9201951664.47	3557928800.76	4287671858.15
300308	中际装备	9488812981.47	8089792.65	400730992.74	817895891.44	4117926379.20	1830370047.34	2313799878.10
300309	吉艾科技	10090746484.31	1889525.58	314327494.97	636311901.67	3982173127.44	1889336828.49	3266707606.16
300310	宜通世纪	13311123141.42	3521053.36	461953427.60	1110665835.53	5205043168.20	2817734906.84	3712204749.89
300311	任子行	15543379938.40	2918078.85	564597643.60	1287657858.26	6455669497.78	2877240635.60	4355296224.31
300312	邦讯技术	19890019043.68	2554022.99	579402743.93	1090740262.25	7306609838.80	3746138724.84	7164573450.87
300313	天山生物	3906247570.94	1745765.21	192749744.15	427538255.23	1803529930.94	723605670.10	757078205.31
300314	戴维医疗	14244266202.92	3463722.43	671623239.57	1208361176.64	6420464501.92	2602939060.76	3337414501.60
300315	掌趣科技	58741688434.38	11792360.28	1740572409.09	3272388652.88	17651499906.69	9848412728.23	26217022377.21
300316	晶盛机电	13099022253.14	2563362.38	366086921.02	706796812.47	4594761942.21	2514707740.31	4914105474.75
300317	珈伟股份	8751838977.32	1322387.64	202964253.60	476851755.11	2829553488.11	1517054820.90	3724092271.96
300318	博晖创新	8101004257.10	1937757.96	308877030.80	691986339.73	3191640382.62	1551209968.71	2355352777.28
300319	麦捷科技	3757948730.58	900341.59	135989426.64	365344593.19	1750093122.58	748588663.22	757032583.36
300320	海达股份	6721955713.99	2047043.72	301162630.39	703653384.05	3158801938.88	1304160051.72	1252130665.23
300321	同大股份	9366239941.33	2289433.00	386386717.44	774428133.96	4040639889.34	1779067456.58	2383428311.01

(三)上市证券成交金额分布(按每笔成交金额大小分类)(续)

SECURITIES TRADING VALUE BY TRADE SIZE (Continued)

元人民币, RMB Yuan

代码 Code	证券简称 Security	总成交金额 Value Traded	按每笔成交金额大小分类的成交金额 Value by Trade Size					
			<1 000	1 000—5 000	5 000—10 000	10 000—50 000	50 000—100 000	>100 000
300322	硕贝德	23892603582.92	3934197.01	788749523.05	1620345804.46	9179994630.22	4564045413.85	7735534014.33
300323	华灿光电	21372048054.03	6985658.98	814291591.42	1625419609.08	7791590604.61	3818199621.46	7315560968.48
300324	旋极信息	12939596276.30	4075317.60	458292641.79	727679610.45	4605418728.69	2321851948.37	4822278029.40
300325	德威新材	11185453681.61	26963654.20	607759431.37	1247855263.75	4660113611.30	2037744837.89	2605016883.10
300326	凯利泰	7897918065.49	2989822.72	189859096.10	704515456.59	2861911097.57	1426904514.28	2711738078.23
300327	中颖电子	22007629223.67	7410834.02	1052696424.82	2139144689.67	9905558788.75	4161264732.07	4741553754.34
300328	宜安科技	10262422803.95	2087099.69	324096748.42	583643347.43	4082327060.98	2002773853.38	3267494694.05
300329	海伦钢琴	17882622799.23	10960608.16	787749989.92	1562260766.37	6991731035.16	3305363787.52	5224556612.10
300330	华虹计通	9795831442.25	3463766.55	436569123.05	1042978103.69	4488339255.48	1880423587.35	1944057606.13
300331	苏大维格	11215451781.54	999172.69	245605817.82	464342328.45	3458301204.50	2163744081.14	4882459176.94
300332	天壕节能	21653412236.32	5812344.52	821878169.89	1774065914.17	9101886045.58	3937991101.06	6011778661.10
300333	兆日科技	29975408996.37	3894541.53	717211614.75	1587118296.28	10326797199.07	5475565747.64	11864821597.10
300334	津膜科技	15439133685.29	4560564.07	581077248.86	947627200.73	6336849323.73	2689977207.46	4879042140.44
300335	迪森股份	10439459873.60	4662025.37	467327650.73	928735483.60	4267402515.95	1835658087.74	2935674110.21
300336	新文化	22681340315.35	4195534.62	548578477.86	1688134574.32	8716595199.75	4438238633.53	7285597895.27
300337	银邦股份	21084359536.93	3402726.31	611591866.98	1400606385.53	8107101092.52	4171816180.75	6789841284.84
300338	开元仪器	17773881612.20	4183049.50	656990534.16	1417156947.56	7132742247.31	3433831319.13	5128977514.54
300339	润和软件	20508629208.31	5962861.86	844468489.45	1455141723.26	8215556724.62	3785820366.35	6201679042.77
300340	科恒股份	13598810156.79	2861895.14	508026544.15	1067402437.25	5776740361.70	2551030435.71	3692748482.84
300341	麦迪电气	8357463579.24	11046411.62	471593490.03	950784713.66	3647129800.97	1511193995.54	1765715167.42
300342	天银机电	14278145984.45	2601113.02	511458626.58	969758722.00	5901053540.33	2784197134.56	4109076847.96
300343	联创节能	9467408322.72	1875099.30	218315634.22	906397109.44	3927089619.66	1961102077.91	2452628782.19
300344	太空板业	13646216958.30	32948535.26	799373729.54	1622872002.23	6274514460.01	2502432207.89	2414076023.37
300345	红宇新材	6225086988.51	1194886.56	196192824.66	386658629.08	2251101777.31	1175059190.18	2214879680.72
300346	南大光电	9185618496.26	1144434.08	258675865.95	496554270.00	3395490054.96	1788854569.21	3244899302.06
300347	泰格医药	12828761653.37	3943158.59	412716679.60	886229878.82	4784542073.15	2376534115.04	4364795748.17
300348	长亮科技	6736215168.65	996074.71	128107093.44	374989768.61	2381097498.90	1112708834.90	2738315898.09
300349	金卡股份	10424257534.92	2279385.83	318715156.60	755857865.30	4360170128.61	1970661661.17	3016573337.41
300350	华鹏飞	3894025424.39	1535466.23	202072857.95	404656694.00	1905148703.58	708429811.10	672181891.53
300351	永贵电器	13261164861.11	2798128.61	458965196.69	757732330.19	4980970062.73	2581374562.66	4479324580.23
300352	北信源	24178957296.72	4444433.80	858466343.42	1421320103.64	9243368983.67	4380449253.28	8270908178.91
300353	东土科技	11715342401.35	1571049.91	357076076.42	617501431.66	3807466942.47	2057938572.39	4873788328.50
300354	东华测试	9906691094.27	2753396.42	386353439.25	886461749.14	4183121440.39	1987760290.31	2460240778.76
300355	蒙草抗旱	29192055811.46	4726766.00	768014911.17	1816167254.94	10425480631.99	5792926366.39	10384739880.97
300356	光一科技	17574273268.46	2118000.95	411670118.07	933938694.54	5203654441.49	3183427729.37	7839464284.04
300357	我武生物	26245102323.89	5457576.35	1194357997.89	1844010062.92	10625146271.37	4479232962.35	8096897453.01
300358	楚天科技	18448768819.63	3115532.37	389780284.40	1418596169.81	7502180358.82	3524211177.06	5610885297.17
300359	全通教育	22839313154.79	4352977.96	442623374.70	2219531748.64	8300230938.31	4063148415.59	7809425699.59
300360	炬华科技	22581118760.47	4074257.36	670693947.67	1800096428.70	9803206760.39	4225717463.37	6077329902.98
300362	天保重装	22767391156.71	4730360.22	1143146522.55	1991698465.82	9853856423.99	4021202697.32	5752756686.81
300363	博腾股份	25045409552.56	3460023.54	190554810.97	1994584176.08	9033806949.69	4964045194.58	8858958397.70
300365	恒华科技	11840120004.69	2308133.99	255508172.73	988399566.61	5219748907.74	2333868164.64	3040287058.98
300366	创意信息	18060785279.96	3750633.51	886765621.71	1499278515.53	7824325297.84	3209495460.53	4637169750.84
300367	东方网力	29909546515.51	3675604.82	88383259.85	1587791749.39	9330873647.03	5335278904.98	13563543349.44
300368	汇金股份	21474275490.18	5592296.49	1118400922.75	1434447309.45	8260179842.84	3510974945.99	7144680172.66
300369	绿盟科技	21609570042.71	2970626.81	85527477.97	1823592852.94	6631788082.07	3966418865.82	9099272137.10
300370	安控科技	16531746579.97	2757179.57	413984197.64	1149340375.95	6783006013.81	3242531348.56	4940127464.44
300371	汇中股份	12646930315.12	2832207.69	369963679.84	1145615661.34	5709327127.56	2489435216.80	2929756421.89
300372	欣泰电气	10811124063.81	2579467.17	540190104.15	959659551.32	4972003938.02	1918019214.56	2418671788.59
300373	扬杰科技	30711315652.05	5577509.33	840629962.12	2432431406.78	12525120873.90	5989876993.60	8917678906.32
300375	鹏翎股份	19715501401.18	4045719.74	918395709.21	1575164997.43	8649312761.22	3634547862.01	4934034351.57
300376	易事特	28630702466.21	3914993.92	517689645.99	2167591107.69	11532053144.69	5421464756.63	8987988817.29
300377	赢时胜	24185121295.32	3436402.64	950859839.08	1682264987.67	9402661879.81	4358154742.22	7787743443.90
300378	鼎捷软件	23956567473.96	4676283.03	965523130.99	1678910161.29	9373192528.44	4213101346.24	7721164023.97
300379	东方通	15226126096.45	2515667.26	104229505.31	1552673626.59	5492990716.53	2848893431.64	5224823149.12
300380	安硕信息	19932339310.40	3605448.93	725656290.03	1553063115.50	7756227014.90	3518131626.48	6375655814.56
300381	溢多利	11171479223.53	1614405.30	392720998.93	907870722.73	4713242952.39	2113941541.97	3042088602.21

(三)上市证券成交金额分布(按每笔成交金额大小分类)(续)

SECURITIES TRADING VALUE BY TRADE SIZE (Continued)

元人民币, RMB Yuan

代码 Code	证券简称 Security	总成交金额 Value Traded	按每笔成交金额大小分类的成交金额 Value by Trade Size					
			<1 000	1 000—5 000	5 000—10 000	10 000—50 000	50 000—100 000	>100 000
300382	斯莱克	14917591678.60	1854476.10	61198195.25	1129418955.50	5653564372.73	3044046982.69	5027508696.33
300383	光环新网	34349099849.76	5811332.17	896741140.92	2608205354.84	12898685819.11	6315196815.31	11624459387.41
300384	三联虹普	10804744047.35	976891.18	27128360.98	1116332867.57	4468752625.44	2211750989.00	2979802313.18
300385	雪浪环境	19043459725.43	2924255.78	628236500.39	1408616321.75	7658064620.25	3474754599.75	5870863427.51
300386	飞天诚信	29541820233.76	1216445.78	39119857.54	189419028.88	11095686832.58	6306815945.06	11909562123.92
300387	富邦股份	9701043194.13	1355249.53	280475859.24	793380886.75	4420139068.05	1782121027.38	2423571103.18
300388	国祯环保	13150135097.86	1290428.28	573171551.23	1028942659.85	5857029891.40	2340242306.14	3349458260.96
300389	艾比森	11840772490.52	652099.71	25271725.63	1169287512.36	4234557977.97	2284499426.09	4126503748.76
300390	天华超净	9191152014.85	701444.29	399137547.98	578005624.23	3578554824.74	1617875235.40	3016877338.21
300391	康跃科技	7810261405.10	907078.13	360432666.24	674249772.40	3408765913.89	1400202671.76	1965703302.68
300392	腾信股份	18189614771.35	673244.04	15997422.90	220058778.57	6843243919.63	3107680876.40	8001960529.81
300393	中来股份	9676179186.87	597173.06	455834612.63	630612255.04	4311718695.63	1628856712.02	2648559738.49
300395	菲利华	9373563050.96	637074.57	109009816.27	808106505.00	3937533040.82	1756103962.98	2762172651.32
300396	迪瑞医疗	12394527641.52	745172.42	24785911.96	1374329204.42	4672473283.78	2290708888.26	4031485180.68
300397	天和防务	21706925697.08	915540.63	26363745.84	1561503724.61	7106997295.21	4953898972.35	8057246418.44
300398	飞凯材料	11572395431.09	580666.80	124509195.22	886873590.60	4173615644.48	2147403405.51	4239412928.48
300399	京天利	11380249186.34	432409.40	74441622.93	953597612.71	4508701860.70	2120924432.34	3722151248.26
300400	劲拓股份	7152537432.01	555058.65	375031379.16	524681773.39	2994025867.81	1156090962.56	2102152390.44
300401	花园生物	10108557762.09	775981.40	530273714.85	745723038.08	3967451200.88	1637476973.32	3226856853.56
300402	宝色股份	10820050688.87	1458091.57	680716981.78	1402749283.70	4196457634.41	1647181442.80	2891487254.61
300403	地尔汉宇	9930371086.02	640624.72	84923311.58	794848914.01	4628677729.63	1637693994.09	2783586511.99
300405	科隆精化	4461497867.36	219180.06	52451761.37	443971387.50	2323270620.27	694764581.55	946820336.61
300406	九强生物	11148048815.65	395716.80	11779167.22	932023113.81	4259100350.14	2249435995.16	3695314472.52
300407	凯发电气	4040265293.44	165687.41	6911434.58	306790065.60	1851288598.07	656086570.65	1219022937.13
300408	三环集团	5263564283.59	365633.22	77311700.47	376061177.78	2828139505.85	902684874.99	1079001391.28
300409	道氏技术	1863710049.29	264506.73	79625885.22	153346170.64	1074044529.38	207552212.19	348876745.13
300410	N正业	314945.00		11915.00	303030.00			
300411	N金盾	331589.50		22730.50	308859.00			
300412	N迦南	212934.00		8159.00	204775.00			

(四)地区分布统计

REGIONAL STATISTICS

1. 二〇一四年底 A 股投资者开户地区分布

A-SHARE INVESTORS BY REGION, End of 2014

序号 Rank	地区 Area	开户总数 Total	比例(%) Percent	个人开户数 Person	机构开户数 Company
1	北京	10751235	9.01	10681416	69819
2	广东	8625658	7.23	8614803	10855
3	江苏	8580272	7.19	8549363	30909
4	浙江	7646998	6.41	7625065	21933
5	上海	7286218	6.10	7225095	61123
6	山东	6883396	5.77	6870722	12674
7	四川	5580135	4.68	5570324	9811
8	河南	5218212	4.37	5212749	5463
9	湖北	4770752	4.00	4759364	11388
10	深圳	4740727	3.97	4705954	34773
11	辽宁	4501460	3.77	4494929	6531
12	福建	4404878	3.69	4394694	10184
13	湖南	4259443	3.57	4253674	5769
14	广州	3891375	3.26	3879874	11501
15	河北	3578344	3.00	3573726	4618
16	黑龙江	2752136	2.31	2748970	3166
17	陕西	2738631	2.29	2734264	4367
18	江西	2652543	2.22	2649518	3025
19	安徽	2513906	2.11	2505828	8078
20	广西	2416776	2.02	2413835	2941
21	山西	2084739	1.75	2074524	10215
22	吉林	1927650	1.61	1925646	2004
23	天津	1809634	1.52	1804624	5010
24	新疆	1672542	1.40	1669910	2632
25	重庆	1623302	1.36	1617884	5418
26	云南	1593985	1.34	1590474	3511
27	甘肃	1505413	1.26	1503576	1837
28	内蒙古	1003595	0.84	1001708	1887
29	贵州	813977	0.68	812428	1549
30	海南	646860	0.54	642969	3891
31	宁夏	440816	0.37	439466	1350
32	青海	299416	0.25	298998	418
33	其他	50053	0.04	19222	30831
34	境外	49953	0.04	48856	1097
35	西藏	44313	0.04	44108	205
	合 计	119359343	100.00	118958560	400783

2. 二〇一四年交易金额地区分布

TRADING VALUE BY REGION, 2014

百万元人民币, RMB Mil.

序号 Rank	地区 Area	总交易金额 Value Traded	占市场 %	股票交易金额 Shares	基金交易金额 Funds	债券交易金额 Bonds	权证交易金额 Warrants
1	上海	15225508.60	17.12	11076583.66	385101.04	3763823.91	
2	深圳	9655216.60	10.86	7327121.21	243959.46	2084135.93	
3	北京	9104391.86	10.24	6673047.60	244577.22	2186767.04	
4	浙江	8441446.06	9.49	7683928.53	168492.00	589025.54	
5	江苏	6724767.72	7.56	5677870.64	136147.93	910749.15	
6	广东	4509289.53	5.07	4087668.67	75896.86	345724.00	
7	广州	4062719.26	4.57	3362934.23	83877.32	615907.70	
8	福建	3799415.47	4.27	3386030.01	83145.28	330240.18	
9	山东	2994781.70	3.37	2612641.13	145891.02	236249.56	
10	四川	2959694.95	3.33	2657453.04	51627.05	250614.86	
11	湖北	2677212.42	3.01	2286525.74	38377.06	352309.62	
12	湖南	2046928.46	2.30	1855660.48	26471.92	164796.06	
13	辽宁	1913673.19	2.15	1673669.42	29351.76	210652.01	
14	河南	1864930.97	2.10	1734515.48	28567.06	101848.44	
15	江西	1346809.21	1.51	1217473.22	12429.00	116906.98	
16	安徽	1292825.87	1.45	1168118.05	18582.10	106125.72	
17	重庆	1136754.58	1.28	1010484.75	13727.73	112542.09	
18	河北	1114208.03	1.25	958522.22	43143.14	112542.66	
19	陕西	1084673.13	1.22	972676.02	20936.60	91060.51	
20	天津	1046371.59	1.18	876933.19	19613.52	149824.88	
21	广西	871435.37	0.98	789872.54	11492.01	70070.82	
22	黑龙江	865634.49	0.97	747410.27	19635.55	98588.68	
23	云南	730987.19	0.82	524832.82	8524.76	197629.61	
24	山西	666017.14	0.75	594361.79	13064.46	58590.89	
25	吉林	638391.55	0.72	544440.30	6426.56	87524.69	
26	新疆	560317.75	0.63	500604.36	5676.87	54036.53	
27	甘肃	441875.63	0.50	323621.69	3118.44	115135.51	
28	贵州	332495.81	0.37	281023.30	2365.53	49106.98	
29	海南	324921.34	0.37	289147.30	5773.93	30000.11	
30	内蒙古	311961.21	0.35	276223.96	3056.79	32680.46	
31	宁夏	105885.09	0.12	100406.19	857.43	4621.48	
32	青海	55850.76	0.06	51361.15	509.75	3979.85	
33	西藏	23013.67	0.03	15778.35	263.37	6971.95	
34	境外	11231.88	0.01	11231.88			

五、会　员

MEMBERSHIP

(一)二○一四年会员交易统计

MEMBER TRADING VALUE, 2014

百万元人民币, RMB Mil.

名次 Rank	会员名称 Members	总交易金额 Total Value	股票 Stocks 交易金额 Value	股票 Stocks 名次 Rank	基金 Funds 交易金额 Value	基金 Funds 名次 Rank	债券 Bonds 交易金额 Value	债券 Bonds 名次 Rank	权证 Warrants 交易金额 Value	权证 Warrants 名次 Rank
1	华泰证券股份有限公司	5 662 696.57	4 770 819.97	1	211 645.41	1	680 231.19	6		
2	国泰君安证券股份有限公司	4 463 396.00	3 641 826.43	3	94 194.52	6	727 375.04	4		
3	中国银河证券股份有限公司	4 379 109.68	3 690 862.34	2	85 699.64	7	602 547.70	8		
4	广发证券股份有限公司	4 055 057.24	3 301 462.99	4	68 744.12	10	684 850.12	5		
5	海通证券股份有限公司	3 954 576.12	3 188 794.77	6	125 643.68	3	640 137.67	7		
6	招商证券股份有限公司	3 937 437.16	3 238 818.03	5	104 313.08	4	594 306.05	9		
7	国信证券股份有限公司	3 563 303.40	3 001 480.43	7	70 206.05	9	491 616.91	10		
8	中信证券股份有限公司	3 386 578.96	2 383 425.97	9	130 276.11	2	872 876.88	2		
9	申银万国证券股份有限公司	3 371 051.36	2 581 854.36	8	57 661.43	11	731 535.56	3		
10	中信建投证券股份有限公司	3 357 624.38	2 353 607.55	10	98 808.70	5	905 208.13	1		
11	光大证券股份有限公司	2 454 221.04	2 144 771.36	11	49 688.69	12	259 760.99	14		
12	安信证券股份有限公司	2 206 090.14	1 851 763.11	12	45 070.24	13	309 256.79	12		
13	中国中投证券有限责任公司	1 901 840.11	1 731 384.85	13	28 369.72	17	142 085.54	22		
14	齐鲁证券有限公司	1 894 843.27	1 659 658.09	14	74 579.29	8	160 605.88	19		
15	长江证券股份有限公司	1 612 929.69	1 333 235.20	17	23 764.99	18	255 929.50	15		
16	中信证券(浙江)有限责任公司	1 594 388.64	1 424 205.38	15	44 942.76	14	125 240.49	26		
17	方正证券股份有限公司	1 560 791.04	1 387 567.27	16	22 204.20	21	151 019.57	20		
18	兴业证券股份有限公司	1 328 222.62	1 122 243.55	18	22 158.97	22	183 820.09	17		
19	东方证券股份有限公司	1 272 968.34	950 954.05	20	21 598.24	23	300 416.05	13		
20	宏源证券股份有限公司	1 226 836.11	1 083 681.47	19	17 167.45	25	125 987.19	25		
21	平安证券有限责任公司	1 094 777.58	867 625.30	22	22 644.30	20	204 507.97	16		
22	浙商证券股份有限公司	978 210.41	894 146.28	21	14 831.29	30	69 232.84	43		
23	财通证券股份有限公司	966 100.93	862 893.03	23	14 838.92	29	88 368.98	38		
24	华西证券股份有限公司	918 581.39	787 640.90	24	20 730.44	24	110 210.06	32		
25	国金证券股份有限公司	865 256.64	753 994.53	26	22 814.08	19	88 448.02	37		
26	东吴证券股份有限公司	859 777.66	709 943.84	28	8 289.19	40	141 544.63	23		
27	国元证券股份有限公司	842 869.43	749 513.90	27	14 886.30	28	78 469.23	41		
28	东兴证券股份有限公司	841 945.63	777 934.63	25	12 261.78	34	51 749.21	49		
29	中银国际证券有限责任公司	795 928.90	678 493.36	29	14 389.61	32	103 045.92	33		
30	中国国际金融有限公司	776 791.81	443 146.07	47	13 612.84	33	320 032.89	11		
31	西南证券股份有限公司	754 293.33	612 899.74	31	30 064.81	15	111 328.78	30		
32	信达证券股份有限公司	737 866.85	610 815.46	32	9 730.15	36	117 321.23	27		
33	长城证券有限责任公司	707 708.08	615 427.21	30	14 564.94	31	77 715.93	42		
34	湘财证券股份有限公司	671 691.38	550 297.92	36	9 766.48	35	111 626.98	29		
35	华福证券有限责任公司	669 070.60	596 391.37	33	16 631.19	26	56 048.04	48		
36	东莞证券有限责任公司	666 741.77	594 405.32	34	8 299.07	39	64 037.38	44		
37	上海证券有限责任公司	648 941.97	551 118.91	35	8 173.51	41	89 649.55	36		
38	东北证券股份有限公司	628 578.41	525 432.71	38	7 215.70	47	95 930.00	34		
39	民生证券股份有限公司	609 907.40	467 620.68	46	5 264.35	54	137 022.37	24		
40	中信证券(山东)有限责任公司	600 098.19	541 393.42	37	16 361.56	27	42 343.22	58		
41	国海证券股份有限公司	581 292.41	511 686.89	40	6 217.24	50	63 388.28	45		
42	中原证券股份有限公司	563 416.44	521 038.38	39	7 378.61	44	34 999.46	66		
43	中国民族证券有限责任公司	559 447.92	507 945.82	41	7 597.19	43	43 904.91	56		
44	国联证券股份有限公司	533 772.42	438 864.59	48	7 243.61	46	87 664.22	39		
45	南京证券股份有限公司	531 266.40	478 473.14	43	7 838.92	42	44 954.34	55		
46	东海证券股份有限公司	530 702.56	473 969.51	44	6 382.99	49	50 350.06	51		
47	华安证券股份有限公司	526 673.46	479 807.14	42	5 920.72	52	40 945.60	61		
48	财达证券有限责任公司	524 096.30	467 672.62	45	4 746.78	57	51 676.91	50		
49	渤海证券股份有限公司	492 206.05	372 220.57	51	9 086.35	37	110 899.13	31		
50	恒泰证券股份有限公司	451 736.83	297 835.93	56	4 190.66	59	149 710.24	21		
51	西部证券股份有限公司	451 606.85	403 365.75	49	5 341.86	53	42 899.24	57		
52	新时代证券有限责任公司	441 377.25	398 833.69	50	6 639.10	48	35 904.47	65		
53	山西证券股份有限公司	404 612.04	364 426.94	52	3 978.90	60	36 206.21	64		

(一)二○一四年会员交易统计(续)

MEMBER TRADING VALUE, 2014 (Continued)

百万元人民币, RMB Mil.

名次 Rank	会员名称 Members	总交易金额 Total Value	股票 Stocks 交易金额 Value	股票 Stocks 名次 Rank	基金 Funds 交易金额 Value	基金 Funds 名次 Rank	债券 Bonds 交易金额 Value	债券 Bonds 名次 Rank	权证 Warrants 交易金额 Value	权证 Warrants 名次 Rank
54	广州证券股份有限公司	404 575.76	306 287.53	55	4 922.84	56	93 365.40	35		
55	国都证券有限责任公司	367 586.66	315 113.42	53	5 999.65	51	46 473.59	52		
56	中航证券有限公司	360 340.00	312 245.15	54	7 315.05	45	40 779.80	62		
57	万联证券有限责任公司	326 357.35	293 220.36	57	5 032.15	55	28 104.84	72		
58	第一创业证券股份有限公司	314 435.88	221 903.29	65	8 926.72	38	83 605.87	40		
59	红塔证券股份有限公司	304 554.45	130 433.24	80	3 191.82	69	170 929.39	18		
60	华鑫证券有限责任公司	304 469.52	266 517.17	58	3 192.31	68	34 760.04	67		
61	华龙证券有限责任公司	303 139.50	189 732.26	72	1 568.92	84	111 838.32	28		
62	江海证券有限公司	297 777.89	249 100.21	62	2 717.06	71	45 960.63	54		
63	华林证券有限责任公司	294 851.23	254 560.98	61	3 844.97	61	36 445.27	63		
64	金元证券股份有限公司	292 918.67	247 925.91	63	3 424.99	62	41 567.77	60		
65	国盛证券有限责任公司	291 883.90	259 654.10	60	2 683.50	73	29 546.31	69		
66	英大证券有限责任公司	291 322.66	241 713.18	64	3 420.69	64	46 188.79	53		
67	财富证券有限责任公司	289 482.63	266 441.91	59	3 372.30	66	19 668.42	82		
68	华创证券有限责任公司	278 517.92	220 601.25	66	1 569.46	83	56 347.21	47		
69	中山证券有限责任公司	270 151.17	209 751.18	68	3 268.55	67	57 131.45	46		
70	世纪证券有限责任公司	242 237.06	211 916.31	67	2 651.48	74	27 669.27	73		
71	华融证券股份有限公司	241 351.51	206 888.55	70	2 213.63	77	32 249.32	68		
72	大通证券股份有限公司	238 438.93	208 282.76	69	3 397.23	65	26 758.93	75		
73	联讯证券股份有限公司	231 360.00	203 590.04	71	3 007.23	70	24 762.72	76		
74	太平洋证券股份有限公司	201 946.19	175 682.38	73	2 714.94	72	23 548.86	78		
75	首创证券有限责任公司	185 622.17	154 484.42	75	1 761.24	81	29 376.51	70		
76	西藏同信证券股份有限公司	183 943.35	169 588.01	74	2 630.66	75	11 724.68	87		
77	华宝证券有限责任公司	183 239.21	131 688.00	79	28 509.50	16	23 041.71	80		
78	宏信证券有限责任公司	178 183.88	153 618.91	76	1 268.84	87	23 296.14	79		
79	大同证券经纪有限责任公司	176 524.47	146 376.27	77	1 956.06	79	28 192.13	71		
80	银泰证券有限责任公司	166 323.16	145 086.57	78	1 711.81	82	19 524.78	83		
81	中天证券有限责任公司	156 084.70	111 644.06	84	2 290.62	76	42 150.02	59		
82	德邦证券有限责任公司	152 941.51	123 729.29	81	1 764.07	80	27 448.14	74		
83	厦门证券有限公司	132 944.35	116 020.87	83	2 156.09	78	14 767.39	85		
84	北京高华证券有限责任公司	130 760.72	102 565.88	87	4 642.54	58	23 552.30	77		
85	爱建证券有限责任公司	127 423.22	103 464.78	86	1 294.71	85	22 663.72	81		
86	瑞银证券有限责任公司	125 457.18	119 611.54	82	409.59	94	5 436.04	96		
87	天风证券股份有限公司	118 502.60	104 489.76	85	3 424.48	63	10 588.36	89		
88	五矿证券有限公司	111 543.78	96 305.27	88	1 278.88	86	13 959.63	86		
89	开源证券有限责任公司	82 578.35	66 432.03	91	678.82	91	15 467.51	84		
90	天源证券有限公司	75 076.10	66 941.62	90	641.88	92	7 492.59	91		
91	国开证券有限责任公司	74 723.59	67 365.31	89	1 070.40	88	6 287.87	95		
92	日信证券有限责任公司	69 088.78	63 015.55	92	1 041.48	89	5 031.75	97		
93	万和证券有限责任公司	60 517.78	53 525.27	93	623.20	93	6 369.31	94		
94	川财证券有限责任公司	57 758.32	50 385.00	94	408.02	95	6 965.30	93		
95	众成证券经纪有限公司	51 896.56	43 441.53	95	304.80	96	8 150.23	90		
96	中邮证券有限责任公司	46 320.61	41 197.48	96	748.59	90	4 374.53	98		
97	诚浩证券有限责任公司	33 516.55	26 192.44	97	155.27	98	7 168.84	92		
98	航天证券有限责任公司	28 702.04	17 234.90	99	213.19	97	11 253.95	88		
99	上海华信证券有限责任公司	20 925.31	19 601.19	98	83.04	100	1 241.08	99		
100	中国证券金融股份有限公司	4 627.41	4 473.29	100	95.47	99	58.66	100		
101	恒泰长财证券有限责任公司	319.61	318.86	101	0.70	101	0.06	101		

注: 交易金额在人民币 5000 元以下的不计入排名。

(二)二○一四年证券营业部交易排名

MEMBER BRANCH RANKING BY TRADING VALUE, 2014

百万元人民币, RMB Mil.

名次 Rank	营业部名称 Member Branches	总交易金额 Total Value	股票 Stocks 交易金额 Value	股票 Stocks 名次 Rank	基金 Funds 交易金额 Value	基金 Funds 名次 Rank	债券 Bonds 交易金额 Value	债券 Bonds 名次 Rank	权证 Warrants 交易金额 Value	权证 Warrants 名次 Rank
1	国信证券股份有限公司深圳泰然九路证券营业部	365 715.29	351 664.09	1	4 839.28	41	9 211.93	70		
2	国信证券股份有限公司上海北京东路证券营业部	275 091.60	231 721.24	2	6 944.77	23	36 425.59	4		
3	华泰证券股份有限公司上海武定路证券营业部	273 000.20	231 442.84	3	18 697.47	4	22 859.89	13		
4	国金证券股份有限公司上海黄浦区西藏中路证券营业部	254 720.07	229 475.55	4	15 754.93	7	9 489.60	65		
5	国信证券股份有限公司广州东风中路证券营业部	215 961.18	200 472.09	5	4 721.93	44	10 767.16	46		
6	国信证券股份有限公司北京三里河证券营业部	203 605.93	183 396.38	6	7 559.67	21	12 649.89	37		
7	国信证券股份有限公司深圳红岭中路证券营业部	178 595.50	166 560.59	7	8 014.10	19	4 020.80	346		
8	国信证券股份有限公司杭州体育场路证券营业部	173 664.01	158 730.75	8	3 523.81	61	11 409.45	43		
9	招商证券股份有限公司深圳益田路免税商务大厦证券营业部	164 920.77	145 158.01	9	3 841.38	57	15 921.38	22		
10	招商证券股份有限公司上海世纪大道证券营业部	145 705.60	130 578.47	10	4 064.29	52	11 062.84	45		
11	国泰君安证券股份有限公司上海江苏路证券营业部	135 382.11	127 755.07	11	4 130.40	50	3 496.64	429		
12	华泰证券股份有限公司深圳深南大道证券营业部	130 260.93	115 604.92	13	5 390.99	37	9 265.03	69		
13	中信证券股份有限公司深圳总部证券营业部	128 354.00	117 815.46	12	6 343.92	26	4 194.62	317		
14	华泰证券股份有限公司深圳益田路荣超商务中心证券营业部	121 316.76	102 479.72	16	14 551.04	10	4 286.00	304		
15	华西证券股份有限公司北京紫竹院路证券营业部	111 872.86	99 101.71	17	3 896.45	56	8 874.70	73		
16	招商证券股份有限公司深圳南山南油大道证券营业部	108 342.18	102 569.51	15	1 688.66	131	4 084.01	338		
17	中信建投证券股份有限公司北京丹棱街证券营业部	108 006.66	83 850.54	29	1 339.72	167	22 816.40	14		
18	中国国际金融有限公司上海淮海中路证券营业部	107 990.42	102 807.93	14	3 477.28	64	1 705.22	1131		
19	海通证券股份有限公司杭州解放路证券营业部	106 364.54	81 761.54	31	5 849.58	31	18 753.42	17		
20	平安证券有限责任公司深圳金田路证券营业部	103 046.59	53 480.30	106	1 887.50	114	47 678.80	2		
21	恒泰证券股份有限公司上海小木桥路证券营业部	101 677.37	12 234.91	1900	273.90	1244	89 168.55	1		
22	招商证券股份有限公司深圳前海路证券营业部	99 236.60	93 518.06	18	2 023.77	106	3 694.77	391		
23	华泰证券股份有限公司无锡解放西路证券营业部	98 032.00	75 061.68	37	1 609.10	139	21 361.22	15		
24	国信证券股份有限公司南京洪武路证券营业部	96 931.20	88 446.82	21	2 393.66	88	6 090.72	159		
25	招商证券股份有限公司深圳建安路证券营业部	95 686.51	92 626.47	19	1 102.18	223	1 957.85	953		
26	招商证券股份有限公司北京建国路证券营业部	94 474.99	88 136.82	22	1 869.93	117	4 468.24	279		
27	国信证券股份有限公司义乌稠州北路证券营业部	93 797.52	91 185.61	20	876.37	297	1 735.54	1111		
28	中信证券股份有限公司上海世纪大道证券营业部	93 655.46	87 308.28	23	1 953.95	113	4 393.23	288		
29	国泰君安证券股份有限公司北京知春路证券营业部	93 484.58	81 368.60	32	6 923.23	24	5 192.76	223		
30	招商证券股份有限公司广州天河北路证券营业部	93 314.26	86 797.49	24	2 438.87	84	4 077.90	339		
31	中国银河证券股份有限公司北京金融街证券营业部	91 134.46	82 515.28	30	2 286.92	94	6 332.26	141		
32	中国银河证券股份有限公司绍兴证券营业部	91 057.65	85 652.52	26	599.99	492	4 805.14	253		
33	中信证券股份有限公司北京总部证券营业部	90 916.94	83 939.20	28	4 072.47	51	2 905.27	578		
34	海通证券股份有限公司北京中关村南大街证券营业部	90 265.18	51 973.50	118	1 589.29	141	36 702.40	3		
35	中信证券(浙江)有限责任公司义乌城中中路证券营业部	89 773.77	85 329.43	27	2 023.02	107	2 421.31	741		
36	中信证券(浙江)有限责任公司温岭万昌中路证券营业部	89 697.87	85 928.25	25	848.47	318	2 921.15	570		
37	国泰君安证券股份有限公司石家庄建华南大街证券营业部	89 681.92	71 191.58	44	14 045.08	11	4 445.26	283		
38	光大证券股份有限公司上海淮海中路证券营业部	89 183.50	73 116.18	41	3 351.57	71	12 715.76	35		
39	中国国际金融有限公司北京建国门外大街证券营业部	88 298.08	53 379.90	108	6 797.70	25	28 120.49	10		
40	中信证券股份有限公司上海淮海中路证券营业部	86 390.83	76 685.50	36	1 496.65	148	8 208.68	86		
41	招商证券股份有限公司深圳福民路证券营业部	84 576.67	79 949.03	34	1 850.31	120	2 777.33	616		
42	华泰证券股份有限公司常州和平北路证券营业部	84 409.10	70 474.17	46	4 647.04	46	9 287.88	68		
43	中信证券股份有限公司北京复外大街证券营业部	84 109.20	67 198.25	49	2 578.44	82	14 332.51	28		
44	光大证券股份有限公司深圳深南大道证券营业部	83 904.08	80 492.05	33	2 059.57	105	1 352.47	1456		
45	华泰证券股份有限公司北京雍和宫证券营业部	83 551.28	53 159.76	110	670.42	430	29 721.10	8		
46	国泰君安证券股份有限公司上海福山路证券营业部	82 108.14	79 687.23	35	953.57	259	1 467.33	1357		
47	华泰证券股份有限公司北京西三环北路证券营业部	80 573.53	72 968.15	42	1 359.14	163	6 246.25	144		
48	国泰君安证券股份有限公司南京太平南路证券营业部	77 895.44	73 134.46	40	918.00	274	3 842.98	369		
49	国泰君安证券股份有限公司郑州黄河路证券营业部	77 120.32	73 596.41	39	765.94	366	2 757.97	621		
50	申银万国证券股份有限公司温州车站大道证券营业部	77 091.06	74 485.40	38	855.50	312	1 750.16	1100		
51	方正证券股份有限公司台州解放路证券营业部	76 700.04	72 316.28	43	690.74	412	3 693.02	393		
52	海通证券股份有限公司上海建国西路证券营业部	76 513.90	66 136.20	51	2 725.22	80	7 652.48	98		
53	中信建投证券股份有限公司北京东直门南大街证券营业部	75 675.59	68 871.22	47	1 442.14	155	5 362.23	208		
54	华泰证券股份有限公司南京解放路证券营业部	74 526.05	65 548.24	53	1 286.64	178	7 691.16	96		
55	安信证券股份有限公司梅州新中路证券营业部	74 026.77	70 687.47	45	527.09	589	2 812.21	606		
56	平安证券有限责任公司上海零陵路证券营业部	73 149.21	61 393.03	70	1 133.45	210	10 622.74	49		
57	中信证券股份有限公司北京安外大街证券营业部	73 112.14	54 572.75	97	7 818.24	20	10 721.16	47		
58	招商证券股份有限公司杭州文三路证券营业部	72 349.95	63 477.82	58	3 758.92	59	5 113.21	227		
59	华西证券股份有限公司深圳民田路证券营业部	71 292.13	67 440.82	48	1 735.35	127	2 115.96	874		
60	华西证券股份有限公司成都高升桥路证券营业部	71 190.54	64 588.18	55	1 359.10	164	5 243.27	215		
61	中国银河证券股份有限公司北京阜成路证券营业部	70 844.15	61 826.20	66	1 715.85	128	7 302.10	105		
62	海通证券股份有限公司绍兴劳动路证券营业部	70 673.32	62 461.23	63	2 009.98	108	6 202.11	146		

(二)二○一四年证券营业部交易排名(续)

MEMBER BRANCH RANKING BY TRADING VALUE, 2014 (Continued)

百万元人民币, RMB Mil.

名次 Rank	营业部名称 Member Branches	总交易金额 Total Value	股票 Stocks 交易金额 Value	股票 Stocks 名次 Rank	基金 Funds 交易金额 Value	基金 Funds 名次 Rank	债券 Bonds 交易金额 Value	债券 Bonds 名次 Rank	权证 Warrants 交易金额 Value	权证 Warrants 名次 Rank
63	华泰证券股份有限公司上海国宾路证券营业部	69 841.98	58 789.15	79	1 135.25	209	9 917.58	57		
64	海通证券股份有限公司青岛湛山一路证券营业部	69 739.00	39 561.62	220	27 645.27	1	2 532.11	690		
65	中信证券(浙江)有限责任公司杭州市心南路证券营业部	69 166.78	65 173.44	54	896.59	284	3 096.75	523		
66	中信证券股份有限公司大连星海广场证券营业部	69 134.79	28 449.99	467	6 079.18	29	34 605.63	6		
67	华泰证券股份有限公司成都蜀金路证券营业部	68 892.53	66 333.32	50	723.56	387	1 835.65	1036		
68	第一创业证券股份有限公司北京新街口北大街证券营业部	68 638.45	53 681.30	105	1 744.75	126	13 212.40	33		
69	中银国际证券有限责任公司深圳中心四路证券营业部	68 611.87	65 837.80	52	891.31	288	1 882.76	993		
70	宏源证券股份有限公司深圳福华一路证券营业部	68 479.43	64 113.00	57	1 423.28	157	2 943.15	561		
71	招商证券股份有限公司南京中山南路证券营业部	68 006.99	58 879.91	77	3 101.19	75	6 025.89	165		
72	国泰君安证券股份有限公司宁波彩虹北路证券营业部	68 004.27	63 164.45	60	661.96	442	4 177.86	320		
73	华泰证券股份有限公司苏州人民路证券营业部	67 918.77	59 421.85	73	783.54	358	7 713.38	95		
74	国金证券股份有限公司北京长椿街证券营业部	67 266.25	54 475.06	98	1 020.41	243	11 770.78	39		
75	中信证券(浙江)有限责任公司杭州朝晖路证券营业部	67 250.50	54 044.41	102	9 034.23	16	4 171.86	321		
76	中山证券有限责任公司深圳深南大道证券营业部	66 957.57	30 817.91	390	637.97	466	35 501.69	5		
77	东莞证券有限责任公司东莞莞太路证券营业部	66 736.12	61 696.51	67	792.09	351	4 247.52	311		
78	国信证券股份有限公司杭州市心中路证券营业部	66 719.25	64 130.86	56	756.61	369	1 831.78	1040		
79	中信证券股份有限公司上海恒丰路证券营业部	66 503.68	63 298.23	59	369.52	926	2 835.93	597		
80	招商证券股份有限公司上海娄山关路证券营业部	65 805.32	58 224.62	80	2 879.56	78	4 701.14	257		
81	招商证券股份有限公司成都人民南路证券营业部	65 383.98	61 358.17	71	1 106.21	221	2 919.60	571		
82	浙商证券股份有限公司义乌江滨北路证券营业部	65 266.87	63 087.92	61	674.46	424	1 504.49	1312		
83	中信证券(浙江)有限责任公司诸暨暨东路证券营业部	65 063.68	62 473.66	62	1 322.56	172	1 267.45	1561		
84	招商证券股份有限公司深圳东门南路证券营业部	64 994.97	62 227.10	65	903.24	283	1 864.64	1006		
85	平安证券有限责任公司深圳蛇口招商路招商大厦证券营业部	64 754.36	61 661.12	68	684.08	416	2 409.16	747		
86	西南证券股份有限公司上海田林东路证券营业部	64 526.22	21 002.05	876	19 914.18	3	23 610.00	12		
87	兴业证券股份有限公司福州湖东路证券营业部	64 516.11	55 847.74	90	1 963.29	112	6 705.08	122		
88	东兴证券股份有限公司莆田梅园东路证券营业部	64 245.94	62 345.03	64	954.56	258	946.35	2006		
89	光大证券股份有限公司东莞运河东一路证券营业部	64 207.98	59 169.97	75	1 209.90	195	3 828.10	371		
90	中国银河证券股份有限公司温州大南路证券营业部	64 162.17	59 189.56	74	872.78	300	4 099.83	335		
91	招商证券股份有限公司北京北三环东路证券营业部	64 102.77	56 777.23	84	3 512.13	62	3 813.42	375		
92	中信证券股份有限公司上海溧阳路证券营业部	63 874.26	59 863.93	72	525.59	592	3 484.75	433		
93	兴业证券股份有限公司上海金陵东路证券营业部	63 560.83	46 852.34	153	1 271.56	183	15 436.93	24		
94	中信证券股份有限公司深圳深南大道证券营业部	63 217.80	61 645.98	69	689.47	413	882.34	2124		
95	招商证券股份有限公司上海肇嘉浜路证券营业部	63 162.67	53 975.61	103	1 808.75	122	7 378.31	104		
96	招商证券股份有限公司武汉中北路证券营业部	62 924.74	57 315.59	83	1 105.46	222	4 503.69	273		
97	招商证券股份有限公司北京车公庄西路证券营业部	62 690.19	54 354.05	100	2 887.10	76	5 449.04	202		
98	中信建投证券股份有限公司北京安立路证券营业部	62 647.28	55 663.40	91	2 096.38	102	4 887.49	249		
99	东方证券股份有限公司上海肇嘉浜路证券营业部	62 563.11	55 272.35	92	1 091.32	225	6 199.44	147		
100	中信证券股份有限公司武汉建设大道证券营业部	62 550.22	46 412.74	157	828.93	328	15 308.55	25		
101	华泰证券股份有限公司徐州中山南路证券营业部	62 519.63	58 199.08	81	812.62	341	3 507.93	427		
102	中信证券(浙江)有限责任公司杭州文三路证券营业部	62 303.79	33 566.56	326	908.44	281	27 828.78	11		
103	招商证券股份有限公司深圳笋岗路证券营业部	62 179.24	58 824.63	78	845.80	319	2 508.81	698		
104	海通证券股份有限公司新余劳动南路证券营业部	62 159.69	59 092.78	76	1 036.77	240	2 030.14	915		
105	平安证券有限责任公司北京东花市证券营业部	61 995.13	52 736.01	114	921.26	273	8 337.86	84		
106	华泰证券股份有限公司北京月坛南街证券营业部	61 837.98	51 157.65	125	3 271.96	74	7 408.38	103		
107	中信证券(浙江)有限责任公司海宁海昌南路证券营业部	61 550.91	53 075.81	111	2 404.55	86	6 070.55	161		
108	国信证券股份有限公司珠海翠香路证券营业部	61 349.95	57 334.75	82	856.16	309	3 159.04	514		
109	广发证券股份有限公司广州中山三路中华广场证券营业部	60 772.75	56 075.27	86	1 462.49	150	3 234.99	495		
110	申银万国证券股份有限公司上海莘庄证券营业部	60 406.67	51 098.69	126	1 085.43	228	8 222.55	85		
111	海通证券股份有限公司成都人民西路证券营业部	60 262.98	34 961.18	292	8 850.43	17	16 451.37	21		
112	国泰君安证券股份有限公司成都北一环路证券营业部	60 239.95	55 871.03	89	1 509.56	147	2 859.35	591		
113	中国银河证券股份有限公司福州证券营业部	60 238.85	51 832.19	121	1 329.93	171	7 076.73	110		
114	中信证券股份有限公司北京呼家楼证券营业部	60 122.19	51 247.03	124	2 827.36	79	6 047.80	164		
115	国信证券股份有限公司福州五一中路证券营业部	59 694.95	54 400.96	99	932.11	269	4 361.88	293		
116	财通证券股份有限公司绍兴人民中路证券营业部	59 474.10	54 655.79	96	447.12	743	4 371.19	292		
117	招商证券股份有限公司深圳深南大道车公庙证券营业部	59 401.62	47 098.17	149	2 354.30	90	9 949.15	56		
118	中信证券(浙江)有限责任公司杭州延安路证券营业部	59 294.36	56 045.77	87	501.38	633	2 747.21	627		
119	国信证券股份有限公司南海大沥证券营业部	59 063.91	56 198.17	85	1 120.86	214	1 744.88	1104		
120	招商证券股份有限公司上海翔殷路证券营业部	58 949.98	46 980.28	152	2 358.18	89	9 611.52	62		
121	海通证券股份有限公司上虞市民大道证券营业部	58 335.06	56 033.56	88	607.45	484	1 694.04	1144		
122	中国银河证券股份有限公司北京太阳宫证券营业部	58 245.73	28 025.14	494	1 331.59	170	28 889.00	9		
123	五矿证券有限公司深圳金田路证券营业部	58 133.53	55 186.25	93	526.91	591	2 420.37	743		
124	国信证券股份有限公司西安友谊东路证券营业部	57 984.41	54 796.30	94	704.27	402	2 483.83	712		

(二)二○一四年证券营业部交易排名(续)

MEMBER BRANCH RANKING BY TRADING VALUE, 2014 (Continued)

百万元人民币, RMB Mil.

名次 Rank	营业部名称 Member Branches	总交易金额 Total Value	股票 Stocks 交易金额 Value	股票 Stocks 名次 Rank	基金 Funds 交易金额 Value	基金 Funds 名次 Rank	债券 Bonds 交易金额 Value	债券 Bonds 名次 Rank	权证 Warrants 交易金额 Value	权证 Warrants 名次 Rank
125	国信证券股份有限公司佛山季华六路证券营业部	57 921.09	53 876.26	104	1 288.58	177	2 756.25	624		
126	国信证券股份有限公司成都二环路证券营业部	57 872.16	54 770.21	95	788.19	353	2 313.76	785		
127	中信证券(山东)有限责任公司青岛标山路证券营业部	57 842.61	51 351.27	122	581.07	511	5 910.27	171		
128	国金证券股份有限公司上海长宁区延安西路证券营业部	57 711.36	25 020.23	640	909.38	280	31 781.75	7		
129	招商证券股份有限公司北京朝外大街证券营业部	57 289.56	51 918.41	119	1 486.27	149	3 884.88	362		
130	中信证券股份有限公司上海东方路证券营业部	57 172.97	47 054.46	150	5 227.15	39	4 891.37	248		
131	中信证券(浙江)有限责任公司余姚南雷路证券营业部	57 051.80	48 709.20	142	5 644.32	32	2 698.29	641		
132	中信证券(浙江)有限责任公司杭州定安路证券营业部	56 850.18	51 900.92	120	959.28	256	3 989.98	353		
133	中国银河证券股份有限公司金华证券营业部	56 542.29	54 087.39	101	643.76	455	1 811.15	1056		
134	海通证券股份有限公司广州东风西路证券营业部	56 352.13	52 796.98	113	1 191.67	198	2 363.47	766		
135	华泰证券股份有限公司南京长江路证券营业部	56 138.70	50 208.11	129	1 212.75	191	4 717.84	256		
136	英大证券有限责任公司深圳华侨城证券营业部	56 008.91	52 659.78	116	624.20	478	2 724.92	630		
137	东吴证券股份有限公司苏州狮山路营业部	55 992.82	49 215.65	136	627.33	476	6 149.84	151		
138	财通证券股份有限公司温岭东辉北路证券营业部	55 827.55	53 388.83	107	1 458.43	151	980.30	1950		
139	国信证券股份有限公司武汉沿江大道证券营业部	55 561.47	48 889.52	140	911.31	279	5 760.64	182		
140	东吴证券股份有限公司苏州西北街证券营业部	55 547.07	47 625.31	145	834.73	324	7 087.02	109		
141	招商证券股份有限公司北京知春东里证券营业部	55 492.46	50 446.18	128	1 116.14	217	3 930.14	358		
142	财通证券股份有限公司杭州解放路证券营业部	55 458.60	47 627.59	144	712.03	395	7 118.98	108		
143	招商证券股份有限公司福州六一中路证券营业部	55 455.27	49 196.65	137	808.75	345	5 449.87	201		
144	华泰证券股份有限公司南京瑞金路证券营业部	55 423.06	45 300.16	168	3 988.99	53	6 133.91	155		
145	中信建投证券股份有限公司揭阳站前路证券营业部	55 323.18	53 366.12	109	529.12	585	1 427.94	1388		
146	中信证券(浙江)有限责任公司金华中山路证券营业部	54 922.16	50 199.83	130	630.74	474	4 091.59	337		
147	国金证券股份有限公司成都武成大街证券营业部	54 801.92	50 631.96	127	657.45	446	3 512.51	425		
148	海通证券股份有限公司深圳分公司华富路证券营业部	54 721.52	52 688.56	115	1 272.57	182	760.39	2354		
149	广发证券股份有限公司普宁流沙证券营业部	54 498.62	52 195.58	117	399.24	851	1 903.80	981		
150	兴业证券股份有限公司厦门兴隆路证券营业部	54 175.25	49 540.43	133	775.53	360	3 859.29	365		
151	中国中投证券有限责任公司广州天河路证券营业部	54 047.88	50 118.25	131	1 440.95	156	2 488.69	709		
152	浙商证券股份有限公司东阳新南路证券营业部	53 819.27	53 002.34	112	279.86	1215	537.08	2875		
153	招商证券股份有限公司北京颐和园路证券营业部	53 721.93	48 722.14	141	1 188.46	199	3 811.33	377		
154	招商证券股份有限公司深圳龙岗龙岗大道证券营业部	53 632.14	51 268.47	123	542.67	563	1 821.01	1047		
155	中信证券股份有限公司北京紫竹院路证券营业部	53 222.01	49 196.26	138	1 338.36	168	2 687.39	643		
156	中信建投证券股份有限公司石家庄建设南大街证券营业部	53 084.31	37 302.41	251	10 680.80	12	5 101.10	229		
157	中国中投证券有限责任公司广州番禺桥南路证券营业部	52 881.78	49 279.38	134	1 114.61	219	2 487.79	710		
158	中信证券(浙江)有限责任公司杭州杭大路证券营业部	52 836.27	40 445.35	205	6 212.39	28	6 178.53	148		
159	国联证券股份有限公司宜兴人民南路证券营业部	52 799.38	49 234.68	135	396.60	855	3 168.10	512		
160	中银国际证券有限责任公司上海新华路证券营业部	52 734.93	44 923.20	172	1 254.14	186	6 557.59	129		
161	国泰君安证券股份有限公司福州华林路证券营业部	52 685.53	48 692.12	143	943.52	267	3 049.89	533		
162	华泰证券股份有限公司张家港杨舍东街证券营业部	52 448.59	47 591.12	146	668.95	433	4 188.52	318		
163	中信建投证券股份有限公司济南泺源大街证券营业部	52 444.16	34 778.10	299	16 112.26	5	1 553.80	1261		
164	华泰证券股份有限公司广州天河东路证券营业部	52 158.59	45 378.48	166	1 274.48	181	5 505.62	197		
165	海通证券股份有限公司南京广州路证券营业部	52 023.75	46 109.28	162	4 308.40	49	1 606.07	1222		
166	国联证券股份有限公司无锡中山路证券营业部	51 967.18	37 737.21	245	642.03	458	13 587.94	32		
167	中国民族证券有限责任公司上海羽山路证券营业部	51 803.76	49 665.72	132	950.99	261	1 187.05	1657		
168	上海证券有限责任公司温州谢池商城证券营业部	51 691.03	48 894.96	139	880.84	295	1 915.23	975		
169	中国中投证券有限责任公司北京复兴路证券营业部	51 623.94	47 416.22	147	882.41	294	3 325.31	472		
170	浙商证券股份有限公司台州环城东路证券营业部	50 740.26	46 995.70	151	502.54	631	3 242.02	494		
171	东吴证券股份有限公司昆山前进中路证券营业部	50 470.10	44 997.59	171	392.63	866	5 079.89	233		
172	中国银河证券股份有限公司北京中关村大街证券营业部	50 372.86	45 791.00	163	1 565.94	142	3 015.92	546		
173	华泰证券股份有限公司南京广州路证券营业部	50 197.06	31 331.23	379	15 764.92	6	3 100.91	522		
174	华林证券有限责任公司北京北三环东路证券营业部	50 192.87	46 254.88	159	602.71	490	3 335.28	469		
175	中信证券股份有限公司广州临江大道证券营业部	50 003.40	46 301.40	158	1 539.01	144	2 162.99	853		
176	中国中投证券有限责任公司北京宋庄路证券营业部	49 850.70	46 186.18	160	569.04	527	3 095.49	524		
177	华泰证券股份有限公司上海共和新路证券营业部	49 756.26	37 432.61	248	3 504.55	63	8 819.10	75		
178	光大证券股份有限公司上海世纪大道证券营业部	49 669.23	43 576.05	179	866.02	306	5 227.16	217		
179	国泰君安证券股份有限公司临海巾山中路证券营业部	49 439.02	46 594.48	154	394.63	862	2 449.91	725		
180	安信证券股份有限公司北京阜成路证券营业部	49 436.38	44 753.53	175	1 296.45	176	3 386.40	457		
181	中信证券(浙江)有限责任公司杭州四季路证券营业部	49 322.87	44 844.58	173	2 398.78	87	2 079.51	892		
182	中银国际证券有限责任公司武汉黄孝河路证券营业部	49 130.60	45 143.16	170	532.53	579	3 454.91	437		
183	海通证券股份有限公司杭州文化路证券营业部	48 754.90	46 514.31	156	630.05	475	1 610.54	1217		
184	华泰证券股份有限公司上海静安区威海路证券营业部	48 743.62	28 663.92	457	14 723.75	9	5 355.95	209		
185	西藏同信证券股份有限公司上海东方路证券营业部	48 512.88	45 499.84	165	561.34	540	2 451.70	724		
186	中国银河证券股份有限公司台州证券营业部	48 504.24	46 581.44	155	802.78	349	1 120.02	1744		

(二)二○一四年证券营业部交易排名(续)

MEMBER BRANCH RANKING BY TRADING VALUE, 2014 (Continued)

百万元人民币, RMB Mil.

名次 Rank	营业部名称 Member Branches	总交易金额 Total Value	股票 Stocks 交易金额 Value	股票 Stocks 名次 Rank	基金 Funds 交易金额 Value	基金 Funds 名次 Rank	债券 Bonds 交易金额 Value	债券 Bonds 名次 Rank	权证 Warrants 交易金额 Value	权证 Warrants 名次 Rank
187	华泰证券股份有限公司厦门厦禾路证券营业部	48 414.24	45 728.15	164	1 362.83	162	1 323.26	1497		
188	中信证券(浙江)有限责任公司台州市府大道证券营业部	48 305.64	47 326.17	148	397.39	853	582.08	2754		
189	西南证券股份有限公司深圳滨河大道证券营业部	47 850.69	46 165.01	161	453.05	732	1 232.64	1598		
190	广发证券股份有限公司泉州温陵路证券营业部	47 783.22	45 196.58	169	812.93	339	1 773.71	1082		
191	中信建投证券股份有限公司武汉中北路证券营业部	47 719.66	36 936.44	259	2 258.40	96	8 524.82	81		
192	广发证券股份有限公司深圳蛇口兴华路证券营业部	47 595.75	33 514.71	327	473.84	691	13 607.21	31		
193	宏源证券股份有限公司深圳上步中路证券营业部	47 396.33	44 153.99	177	811.45	342	2 430.88	734		
194	东吴证券股份有限公司吴江中山北路证券营业部	47 384.17	38 731.55	234	265.14	1286	8 387.49	82		
195	国泰君安证券股份有限公司北京金融街证券营业部	47 276.36	38 074.19	239	484.33	663	8 717.84	76		
196	齐鲁证券有限公司青岛香港中路证券营业部	47 200.96	29 045.75	447	15 677.42	8	2 477.79	716		
197	中信证券股份有限公司上海浦东大道证券营业部	47 176.68	42 518.01	184	639.35	464	4 019.31	347		
198	国联证券股份有限公司无锡梁溪路证券营业部	47 137.44	33 674.88	323	378.50	901	13 084.06	34		
199	光大证券股份有限公司慈溪三北西大街证券营业部	46 962.63	43 611.28	178	838.67	322	2 512.68	697		
200	平安证券有限责任公司深圳深南中路证券营业部	46 845.86	44 586.43	176	514.76	619	1 744.67	1105		
201	平安证券有限责任公司深圳商报路奥林匹克大厦证券营业部	46 821.70	44 793.86	174	718.68	391	1 309.15	1509		
202	华泰证券股份有限公司南通姚港路证券营业部	46 632.71	42 167.13	186	821.00	335	3 644.57	401		
203	上海证券有限责任公司瑞安罗阳大道证券营业部	46 421.64	45 374.51	167	420.59	800	626.54	2647		
204	东吴证券股份有限公司常熟阜湖路证券营业部	46 373.09	37 887.70	241	436.77	764	8 048.62	88		
205	国信证券股份有限公司深圳振华路证券营业部	46 373.08	42 726.55	183	1 515.70	146	2 130.83	867		
206	申银万国证券股份有限公司北京劲松九区证券营业部	46 306.93	25 723.93	605	251.24	1350	20 331.76	16		
207	齐鲁证券有限公司济南历山路证券营业部	46 043.77	35 002.05	290	9 422.58	15	1 619.14	1208		
208	方正证券股份有限公司绍兴胜利东路证券营业部	46 011.15	41 705.39	189	257.81	1317	4 047.95	342		
209	安信证券股份有限公司汕头金砂路第一证券营业部	46 009.70	40 618.56	204	533.30	576	4 857.83	251		
210	财通证券股份有限公司杭州湖墅南路证券营业部	45 866.60	38 765.56	231	523.29	599	6 577.75	127		
211	招商证券股份有限公司珠海人民西路证券营业部	45 829.13	40 377.49	207	459.16	718	4 992.48	241		
212	华泰证券股份有限公司绍兴上大路证券营业部	45 781.36	37 702.59	246	5 172.12	40	2 906.65	577		
213	宏源证券股份有限公司上海中山北一路证券营业部	45 675.22	31 024.22	386	522.94	600	14 128.07	30		
214	招商证券股份有限公司北京安外大街证券营业部	45 598.39	41 137.63	197	1 871.46	116	2 589.30	666		
215	东兴证券股份有限公司泉州田安路证券营业部	45 585.81	42 890.94	181	956.84	257	1 738.04	1108		
216	长城证券有限责任公司北京中关村大街证券营业部	45 578.34	34 109.90	312	1 280.83	180	10 187.61	54		
217	中信证券股份有限公司常州环府路证券营业部	45 538.73	41 444.56	192	554.42	545	3 539.76	419		
218	中信证券(浙江)有限责任公司杭州凤起路证券营业部	45 526.31	33 315.62	337	1 833.77	121	10 376.92	51		
219	中国银河证券股份有限公司北京学院南路证券营业部	45 476.53	41 154.70	196	1 003.92	247	3 317.90	474		
220	兴业证券股份有限公司上海天钥桥路证券营业部	45 248.84	37 825.22	242	1 050.88	237	6 372.73	136		
221	信达证券股份有限公司上海四川北路证券营业部	45 082.81	35 961.15	272	950.23	263	8 171.43	87		
222	中信证券股份有限公司北京北三环中路证券营业部	45 081.65	38 211.81	236	1 669.60	135	5 200.24	220		
223	华宝证券有限责任公司上海西藏中路证券营业部	45 060.66	38 742.60	233	3 437.55	67	2 880.52	585		
224	国泰君安证券股份有限公司杭州庆春路证券营业部	44 965.68	40 982.98	201	580.56	514	3 402.14	452		
225	华泰证券股份有限公司南通环城西路证券营业部	44 947.85	41 473.60	191	550.39	554	2 923.86	569		
226	华泰证券股份有限公司深圳益田路证券营业部	44 939.13	43 294.03	180	1 079.01	229	566.09	2798		
227	广发证券股份有限公司深圳深南东路证券营业部	44 938.59	42 245.01	185	641.40	459	2 052.18	905		
228	华泰证券股份有限公司宁波柳汀街证券营业部	44 917.02	30 683.09	396	10 522.16	13	3 711.77	388		
229	招商证券股份有限公司北京西直门北大街营业部	44 915.90	41 026.26	200	844.09	320	3 045.55	535		
230	国泰君安证券股份有限公司昆明人民中路证券营业部	44 868.93	41 442.36	193	593.61	501	2 832.96	598		
231	浙商证券股份有限公司永康九铃东路证券营业部	44 644.22	42 803.56	182	489.70	652	1 350.97	1460		
232	招商证券股份有限公司北京光明路证券营业部	44 606.48	39 315.10	223	875.18	299	4 416.20	285		
233	国信证券股份有限公司厦门湖滨北路营业部	44 588.97	41 859.48	188	888.18	289	1 841.31	1027		
234	中信建投证券股份有限公司北京三里河路证券营业部	44 532.92	39 297.49	224	1 127.95	211	4 107.48	333		
235	华泰证券股份有限公司南京中山北路证券营业部	44 523.93	38 793.97	230	1 350.94	165	4 379.02	290		
236	广发证券股份有限公司梅州梅江二路证券营业部	44 458.20	41 078.09	198	309.24	1103	3 070.87	530		
237	华泰证券股份有限公司上海黄浦区来福士广场证券营业部	44 435.83	39 945.09	213	669.82	431	3 820.92	373		
238	海通证券股份有限公司汕头中山中路证券营业部	44 391.87	41 699.41	190	1 168.81	203	1 523.65	1295		
239	国海证券股份有限公司桂林中山中路证券营业部	44 304.64	41 239.95	195	632.06	473	2 432.63	732		
240	华福证券有限责任公司厦门湖滨南路证券营业部	44 276.06	40 332.63	208	666.01	438	3 277.42	488		
241	中银国际证券有限责任公司北京宣外大街证券营业部	44 169.29	41 251.85	194	806.39	347	2 111.05	878		
242	中国银河证券股份有限公司宁波大庆南路证券营业部	44 022.89	39 915.03	215	1 109.33	220	2 998.53	550		
243	广发证券股份有限公司上海西藏南路证券营业部	43 901.24	32 966.53	343	678.05	421	10 256.66	53		
244	华泰证券股份有限公司郑州经三路证券营业部	43 882.86	34 816.86	296	7 173.46	22	1 892.54	985		
245	广发证券股份有限公司苏州苏州大道东证券营业部	43 875.25	25 050.66	638	301.07	1127	18 523.52	18		
246	申银万国证券股份有限公司上海陆家嘴环路证券营业部	43 846.49	39 747.75	217	643.05	457	3 455.69	436		
247	申银万国证券股份有限公司上海上中西路证券营业部	43 768.58	31 830.54	363	416.77	811	11 521.26	42		
248	兴业证券股份有限公司上海民生路证券营业部	43 733.13	38 903.45	227	1 310.27	173	3 519.40	424		

(二)二○一四年证券营业部交易排名(续)

MEMBER BRANCH RANKING BY TRADING VALUE, 2014 (Continued)

百万元人民币, RMB Mil.

名次 Rank	营业部名称 Member Branches	总交易金额 Total Value	股票 Stocks 交易金额 Value	股票 Stocks 名次 Rank	基金 Funds 交易金额 Value	基金 Funds 名次 Rank	债券 Bonds 交易金额 Value	债券 Bonds 名次 Rank	权证 Warrants 交易金额 Value	权证 Warrants 名次 Rank
249	华泰证券股份有限公司南京户部街证券营业部	43 643.63	39 444.33	222	1 087.76	226	3 111.54	520		
250	光大证券股份有限公司杭州庆春路证券营业部	43 421.03	41 056.93	199	478.28	679	1 885.81	992		
251	国泰君安证券股份有限公司深圳益田路证券营业部	43 417.53	42 135.12	187	672.68	428	609.73	2676		
252	安信证券股份有限公司广州猎德大道证券营业部	43 358.82	40 658.27	203	1 286.13	179	1 414.42	1403		
253	东吴证券股份有限公司张家港杨舍证券营业部	43 322.94	39 999.80	212	386.95	877	2 936.18	563		
254	中信证券股份有限公司上海沪闵路证券营业部	43 317.79	34 107.84	313	3 643.44	60	5 566.51	192		
255	中信建投证券股份有限公司上海华灵路证券营业部	43 190.73	33 640.90	324	1 693.14	130	7 856.70	91		
256	中国银河证券股份有限公司上海东宝兴路证券营业部	43 184.63	23 000.09	743	4 323.24	48	15 861.30	23		
257	华泰证券股份有限公司常州东横街证券营业部	42 900.03	38 413.50	235	482.77	666	4 003.76	350		
258	东莞证券有限责任公司上海古北路证券营业部	42 666.96	36 370.24	264	574.07	523	5 722.66	186		
259	国金证券股份有限公司成都双元街证券营业部	42 522.15	40 220.91	209	546.16	559	1 755.08	1099		
260	申银万国证券股份有限公司桐乡和平路证券营业部	42 457.59	39 514.73	221	561.64	538	2 381.22	754		
261	方正证券股份有限公司温州小南路证券营业部	42 400.71	40 168.82	210	1 227.90	188	1 003.98	1910		
262	宏源证券股份有限公司北京紫竹院路证券营业部	42 383.61	39 932.70	214	569.19	526	1 881.72	994		
263	东兴证券股份有限公司泉州温陵北路证券营业部	42 346.40	40 972.85	202	678.43	420	695.12	2493		
264	广发证券股份有限公司广州黄埔大道证券营业部	42 319.99	40 031.61	211	788.05	354	1 500.33	1316		
265	光大证券股份有限公司宁波中山西路证券营业部	42 119.64	38 090.76	237	517.62	608	3 511.27	426		
266	华西证券股份有限公司上海曲阳路证券营业部	41 890.63	31 576.49	373	538.43	569	9 775.70	60		
267	中信证券股份有限公司上海安亭证券营业部	41 872.53	38 834.13	228	468.15	700	2 570.24	673		
268	平安证券有限责任公司广州新港中路证券营业部	41 858.61	39 583.72	219	680.08	418	1 594.81	1227		
269	国信证券股份有限公司上海淮海西路证券营业部	41 759.82	34 973.73	291	775.14	361	6 010.96	166		
270	财通证券股份有限公司杭州庆春路证券营业部	41 725.63	35 880.22	273	581.94	510	5 263.48	213		
271	光大证券股份有限公司宁波解放南路证券营业部	41 709.05	39 650.93	218	293.94	1155	1 764.18	1091		
272	申银万国证券股份有限公司上海嘉定证券营业部	41 681.40	36 075.88	268	2 274.90	95	3 330.62	471		
273	中信证券股份有限公司北京建国门证券营业部	41 663.07	36 560.23	262	1 881.51	115	3 221.33	498		
274	国泰君安证券股份有限公司长沙五一东路证券营业部	41 629.25	40 397.40	206	424.17	790	807.68	2260		
275	中信建投证券股份有限公司深圳深南中路证券营业部	41 514.93	39 909.18	216	1 068.30	233	537.45	2872		
276	中国银河证券股份有限公司上海营口路证券营业部	41 377.37	29 969.08	419	2 721.07	81	8 687.22	77		
277	招商证券股份有限公司深圳科技园高新南一道证券营业部	41 348.88	39 044.53	226	824.92	332	1 479.43	1343		
278	长江证券股份有限公司武汉武珞路证券营业部	41 238.55	36 067.76	269	429.09	777	4 741.70	255		
279	兴业证券股份有限公司厦门湖滨南路证券营业部	41 234.28	37 139.58	257	461.76	717	3 632.94	404		
280	申银万国证券股份有限公司上海斜土路证券营业部	41 185.68	35 128.53	286	960.10	255	5 097.05	231		
281	中国中投证券有限责任公司广州珠江东路证券营业部	41 086.38	37 370.85	249	729.85	385	2 985.68	554		
282	华泰证券股份有限公司杭州庆春路证券营业部	41 060.29	35 579.24	279	3 394.36	69	2 086.69	888		
283	广发证券股份有限公司佛山岭南大道北证券营业部	40 933.13	33 316.19	336	849.18	317	6 767.75	119		
284	中国中投证券有限责任公司深圳深南大道证券营业部	40 895.81	38 752.51	232	1 015.78	244	1 127.52	1735		
285	招商证券股份有限公司西安北大街证券营业部	40 891.14	38 824.16	229	565.62	532	1 501.36	1315		
286	国信证券股份有限公司无锡梁溪路证券营业部	40 889.25	35 303.72	282	1 004.76	246	4 580.77	265		
287	光大证券股份有限公司广州天河北路证券营业部	40 772.16	37 803.32	243	697.31	405	2 271.53	807		
288	国泰君安证券股份有限公司南昌站前路证券营业部	40 753.11	37 157.93	256	394.80	861	3 200.38	499		
289	东莞证券有限责任公司东莞长安证券营业部	40 723.30	39 254.22	225	426.37	786	1 042.71	1860		
290	国信证券股份有限公司深圳福中一路证券营业部	40 716.19	33 462.34	330	579.82	515	6 674.02	123		
291	安信证券股份有限公司北京远大路证券营业部	40 617.53	37 629.46	247	1 124.45	212	1 863.62	1009		
292	安信证券股份有限公司潮州城新西路证券营业部	40 497.75	36 225.93	267	442.52	755	3 829.30	370		
293	中国银河证券股份有限公司深圳深南大道证券营业部	40 471.82	37 782.61	244	655.93	447	2 033.28	914		
294	华泰证券股份有限公司上海西藏南路证券营业部	40 415.88	33 762.53	321	1 123.21	213	5 530.13	195		
295	广发证券股份有限公司江门江华路证券营业部	40 356.42	36 412.91	263	542.35	564	3 401.16	453		
296	中信证券股份有限公司南京高楼门证券营业部	40 330.51	35 303.26	283	2 131.46	100	2 895.79	581		
297	申银万国证券股份有限公司上海广东路证券营业部	40 221.20	33 322.37	335	677.13	423	6 221.71	145		
298	中国国际金融有限公司深圳福华一路证券营业部	40 212.77	37 210.31	254	1 200.39	197	1 802.07	1061		
299	中信证券股份有限公司上海长寿路证券营业部	40 126.59	36 600.48	261	471.77	692	3 054.34	532		
300	海通证券股份有限公司上海共和新路证券营业部	39 983.40	33 825.90	320	253.35	1337	5 904.15	173		
301	中国银河证券股份有限公司厦门美湖路证券营业部	39 927.67	37 176.54	255	710.99	397	2 040.13	909		
302	申银万国证券股份有限公司上海东川路证券营业部	39 811.63	32 957.85	345	236.74	1422	6 617.04	125		
303	海通证券股份有限公司郑州经七路证券营业部	39 805.14	38 042.40	240	489.18	654	1 273.57	1553		
304	兴业证券股份有限公司泉州丰泽街证券营业部	39 772.95	35 565.19	280	949.96	264	3 257.80	491		
305	申银万国证券股份有限公司上海中山北路证券营业部	39 721.09	30 299.40	406	442.53	754	8 979.16	72		
306	华西证券股份有限公司杭州学院路证券营业部	39 689.07	36 008.49	270	640.55	462	3 040.02	536		
307	华福证券有限责任公司福州杨桥路证券营业部	39 651.14	28 253.35	475	8 372.85	18	3 024.95	542		
308	广发证券股份有限公司北京阜成门南大街证券营业部	39 518.76	35 715.00	277	812.80	340	2 990.96	552		
309	国泰君安证券股份有限公司深圳上步中路证券营业部	39 376.46	36 977.35	258	924.33	272	1 474.79	1348		
310	中国银河证券股份有限公司杭州庆春路证券营业部	39 351.58	35 839.85	274	806.82	346	2 704.91	637		

(二)二○一四年证券营业部交易排名(续)

MEMBER BRANCH RANKING BY TRADING VALUE, 2014 (Continued)

百万元人民币, RMB Mil.

名次 Rank	营业部名称 Member Branches	总交易金额 Total Value	股票 Stocks 交易金额 Value	股票 Stocks 名次 Rank	基金 Funds 交易金额 Value	基金 Funds 名次 Rank	债券 Bonds 交易金额 Value	债券 Bonds 名次 Rank	权证 Warrants 交易金额 Value	权证 Warrants 名次 Rank
311	广发证券股份有限公司汕头梅溪东路证券营业部	39 279.42	33 427.52	331	1 068.85	232	4 783.05	254		
312	方正证券股份有限公司杭州中河中路证券营业部	39 248.45	34 556.26	302	430.96	771	4 261.23	307		
313	中信证券(浙江)有限责任公司临安钱王街证券营业部	39 118.88	34 867.12	295	253.90	1335	3 997.86	352		
314	中国银河证券股份有限公司湖州证券营业部	39 115.38	35 832.48	276	456.07	723	2 826.84	601		
315	申银万国证券股份有限公司上海松江证券营业部	39 033.99	36 279.23	265	223.25	1518	2 531.52	691		
316	国泰君安证券股份有限公司上海商城路证券营业部	38 916.79	33 491.25	328	1 267.48	184	4 158.06	324		
317	中国银河证券股份有限公司宁波解放南路证券营业部	38 805.56	34 796.03	297	617.07	480	3 392.46	455		
318	财通证券股份有限公司新昌环城南路证券营业部	38 758.29	37 254.96	252	210.03	1593	1 293.30	1527		
319	中国银河证券股份有限公司杭州艮山西路证券营业部	38 725.43	35 615.76	278	466.86	705	2 642.81	654		
320	方正证券股份有限公司上海延安西路证券营业部	38 672.10	31 572.53	374	950.97	262	6 148.60	152		
321	光大证券股份有限公司北京东中街证券营业部	38 593.34	34 888.23	294	1 854.21	119	1 850.91	1021		
322	海通证券股份有限公司嵊州西前街证券营业部	38 590.94	37 326.30	250	566.61	530	698.04	2485		
323	安信证券股份有限公司上海杨高南路证券营业部	38 585.20	34 059.85	315	1 452.80	152	3 072.55	529		
324	华泰证券股份有限公司扬州文昌中路证券营业部	38 478.31	36 245.55	266	489.95	651	1 742.81	1106		
325	华泰证券股份有限公司广州番禺繁华路证券营业部	38 361.99	35 997.10	271	1 158.70	205	1 206.19	1630		
326	财通证券股份有限公司杭州体育馆证券营业部	38 346.67	30 874.05	388	2 095.28	103	5 377.34	205		
327	中银国际证券有限责任公司杭州庆春路证券营业部	38 339.27	35 082.86	289	885.22	291	2 371.20	759		
328	兴业证券股份有限公司深圳侨香路证券营业部	38 339.03	35 444.65	281	696.07	406	2 198.31	836		
329	瑞银证券有限责任公司上海花园石桥路证券营业部	38 333.98	38 081.10	238	247.06	1365	5.82	5630		
330	华泰证券股份有限公司南京止马营证券营业部	38 253.12	33 100.95	339	856.10	310	4 296.08	301		
331	中国中投证券有限责任公司深圳爱国路证券营业部	38 127.77	36 637.63	260	488.59	657	1 001.56	1916		
332	国金证券股份有限公司成都东城根街证券营业部	38 072.03	34 770.02	300	373.86	913	2 928.15	568		
333	广发证券股份有限公司佛山汾江中路证券营业部	37 953.88	33 984.00	317	593.10	502	3 376.78	460		
334	长城证券有限责任公司武汉云林街证券营业部	37 941.97	35 187.88	285	475.74	684	2 278.35	803		
335	国信证券股份有限公司绵阳兴达街证券营业部	37 875.59	35 257.74	284	447.97	741	2 169.88	850		
336	安信证券股份有限公司深圳红荔西路证券营业部	37 864.58	37 253.61	253	192.93	1704	418.03	3233		
337	东兴证券股份有限公司福清一拂路证券营业部	37 826.47	34 301.06	308	247.69	1359	3 277.72	486		
338	东方证券股份有限公司上海张杨路证券营业部	37 785.74	32 003.25	359	652.58	450	5 129.91	224		
339	华泰证券股份有限公司广州远景路证券营业部	37 748.49	32 398.85	352	2 511.19	83	2 838.45	596		
340	招商证券股份有限公司深圳蛇口工业七路证券营业部	37 745.87	32 244.94	353	2 084.45	104	3 416.48	445		
341	兴业证券股份有限公司漳州胜利东路证券营业部	37 721.96	33 874.29	319	479.27	677	3 368.40	464		
342	财通证券股份有限公司绍兴县柯桥湖西路证券营业部	37 649.07	33 010.88	342	141.13	2152	4 497.07	274		
343	中国中投证券有限责任公司顺德大良证券营业部	37 636.05	34 384.14	306	561.59	539	2 690.32	642		
344	齐鲁证券有限公司东营北一路证券营业部	37 629.59	34 783.16	298	433.91	765	2 412.52	745		
345	中信证券(山东)有限责任公司淄博美食街证券营业部	37 621.61	30 553.86	398	731.20	384	6 336.55	140		
346	光大证券股份有限公司北京月坛北街证券营业部	37 547.55	35 106.93	288	535.07	573	1 905.55	980		
347	华林证券有限责任公司上海南京西路证券营业部	37 537.03	25 499.19	617	360.12	957	11 677.72	40		
348	广发证券股份有限公司上海吴兴路证券营业部	37 525.64	27 560.92	516	551.00	551	9 413.71	66		
349	中国银河证券股份有限公司北京黄寺大街证券营业部	37 496.15	30 260.80	408	658.87	445	6 576.48	128		
350	中国银河证券股份有限公司北京朝阳门北大街证券营业部	37 472.42	26 315.38	573	1 043.86	239	10 113.17	55		
351	海通证券股份有限公司常州健身路证券营业部	37 417.48	34 002.85	316	876.76	296	2 537.87	684		
352	华泰证券股份有限公司武汉武珞路证券营业部	37 382.64	33 346.58	334	736.74	380	3 299.33	478		
353	西南证券股份有限公司北京北三环中路证券营业部	37 328.41	33 063.76	340	417.84	805	3 846.81	367		
354	东莞证券有限责任公司东莞虎门证券营业部	37 313.60	35 111.42	287	382.91	887	1 819.27	1052		
355	广发证券股份有限公司上海玉兰路证券营业部	37 309.64	31 737.85	367	891.77	287	4 680.01	259		
356	光大证券股份有限公司奉化南山路证券营业部	37 269.40	35 833.94	275	338.53	1005	1 096.93	1782		
357	华泰证券股份有限公司深圳彩田路证券营业部	37 220.25	34 439.89	304	1 144.77	207	1 635.59	1191		
358	浙商证券股份有限公司金华后街证券营业部	37 046.24	34 648.97	301	328.91	1044	2 068.35	896		
359	中国中投证券有限责任公司北京北三环东路证券营业部	37 041.67	34 534.83	303	647.84	452	1 859.00	1015		
360	中国银河证券股份有限公司广州天河北路证券营业部	36 947.92	31 748.57	366	2 001.75	109	3 197.59	501		
361	安信证券股份有限公司佛山顺德政通路证券营业部	36 774.02	34 217.87	309	488.98	655	2 067.17	897		
362	中信证券(山东)有限责任公司青岛南京路证券营业部	36 709.57	33 961.18	318	741.66	377	2 006.72	927		
363	国泰君安证券股份有限公司成都顺城大街证券营业部	36 679.64	32 964.63	344	728.02	386	2 986.99	553		
364	中信建投证券股份有限公司上海营口路证券营业部	36 583.80	26 877.64	542	883.41	293	8 822.75	74		
365	方正证券股份有限公司北京阜外大街证券营业部	36 467.19	32 472.41	351	358.62	960	3 636.16	402		
366	海通证券股份有限公司杭州环城西路证券营业部	36 450.81	33 487.12	329	831.90	326	2 131.79	866		
367	华泰证券股份有限公司武汉西马路证券营业部	36 445.94	32 608.62	349	1 256.87	185	2 580.46	669		
368	海通证券股份有限公司上海黄浦区福州路证券营业部	36 412.35	31 293.79	381	1 306.89	175	3 811.66	376		
369	国泰君安证券股份有限公司深圳人民南路证券营业部	36 392.60	34 417.12	305	699.78	404	1 275.69	1549		
370	方正证券股份有限公司南京珠江路证券营业部	36 376.41	20 876.60	884	716.29	393	14 783.52	27		
371	申银万国证券股份有限公司上海龙漕路证券营业部	36 365.90	26 520.05	557	3 290.38	73	6 555.47	130		
372	国泰君安证券股份有限公司广州东风中路证券营业部	36 348.79	34 134.31	311	467.12	704	1 747.36	1103		

(二)二○一四年证券营业部交易排名(续)

MEMBER BRANCH RANKING BY TRADING VALUE, 2014 (Continued)

百万元人民币, RMB Mil.

名次 Rank	营业部名称 Member Branches	总交易金额 Total Value	股票 Stocks 交易金额 Value	股票 Stocks 名次 Rank	基金 Funds 交易金额 Value	基金 Funds 名次 Rank	债券 Bonds 交易金额 Value	债券 Bonds 名次 Rank	权证 Warrants 交易金额 Value	权证 Warrants 名次 Rank
373	中国银河证券股份有限公司杭州体育场路证券营业部	36 322.65	29 952.00	420	855.15	313	5 515.50	196		
374	广发证券股份有限公司汕头海滨路证券营业部	36 240.28	31 995.85	360	487.53	658	3 756.90	382		
375	招商证券股份有限公司深圳沙头角金融路证券营业部	36 224.66	34 080.57	314	549.53	555	1 594.56	1229		
376	华福证券有限责任公司龙岩中山路证券营业部	36 214.71	33 015.22	341	485.83	659	2 713.66	633		
377	招商证券股份有限公司上海浦东新区浦东南路证券营业部	36 195.65	30 494.62	400	1 695.76	129	4 005.27	349		
378	方正证券股份有限公司杭州保叔路证券营业部	36 142.04	32 060.11	357	395.95	857	3 685.98	395		
379	华泰证券股份有限公司南京中央路第三证券营业部	36 140.12	31 820.49	364	662.05	441	3 657.59	397		
380	招商证券股份有限公司广州华穗路证券营业部	36 133.16	34 198.17	310	870.32	302	1 064.67	1832		
381	华西证券股份有限公司绵阳安昌路证券营业部	36 078.68	32 927.18	346	840.93	321	2 310.57	789		
382	湘财证券股份有限公司上海泰兴路证券营业部	36 058.55	20 861.80	887	946.67	266	14 250.08	29		
383	广发证券股份有限公司上海石泉路营业部	36 055.58	28 116.22	488	341.21	998	7 598.15	99		
384	中国中投证券有限责任公司广州滨江东路证券营业部	35 996.01	33 738.67	322	827.34	331	1 430.00	1386		
385	中信证券股份有限公司深圳深南中路中信大厦证券营业部	35 848.45	34 924.79	293	577.85	520	345.81	3475		
386	国泰君安证券股份有限公司上海天山路证券营业部	35 730.55	31 538.90	376	999.15	248	3 192.50	506		
387	国泰君安证券股份有限公司上海打浦路证券营业部	35 695.55	31 473.97	377	597.14	495	3 624.44	406		
388	华泰证券股份有限公司成都人民南路证券营业部	35 646.84	34 339.07	307	290.84	1166	1 016.92	1895		
389	国海证券股份有限公司南宁教育路证券营业部	35 640.93	33 568.81	325	287.10	1178	1 785.02	1076		
390	国信证券股份有限公司深圳深南中路证券营业部	35 629.99	33 393.49	333	867.50	304	1 369.00	1441		
391	财通证券股份有限公司杭州西大街证券营业部	35 617.86	24 871.23	646	258.58	1311	10 488.04	50		
392	海通证券股份有限公司大庆昆仑大街证券营业部	35 606.14	32 864.82	347	416.98	807	2 324.34	780		
393	光大证券股份有限公司福州湖东路证券营业部	35 605.99	27 518.14	519	5 959.27	30	2 128.58	870		
394	华泰证券股份有限公司上海威宁路证券营业部	35 528.85	30 239.18	409	828.71	330	4 460.96	282		
395	中国银河证券股份有限公司北京广渠门大街证券营业部	35 469.66	31 577.86	372	1 590.40	140	2 301.40	794		
396	中信证券(山东)有限责任公司青岛经济技术开发区井冈山路营业部	35 421.04	32 575.06	350	1 057.43	236	1 788.54	1071		
397	光大证券股份有限公司佛山绿景路证券营业部	35 290.10	33 401.84	332	280.98	1206	1 607.27	1221		
398	华泰证券股份有限公司上海澳门路证券营业部	35 208.13	30 551.76	399	506.02	626	4 150.35	325		
399	中国银河证券股份有限公司烟台证券营业部	35 182.76	33 184.25	338	321.84	1064	1 676.67	1160		
400	中信建投证券股份有限公司上海浦东新区福山路证券营业部	35 091.05	27 321.75	528	1 616.02	138	6 153.29	150		
401	中信建投证券股份有限公司济南经四路证券营业部	35 077.60	29 633.70	429	3 293.65	72	2 150.24	860		
402	华泰证券股份有限公司上海黄河路证券营业部	35 025.96	28 007.49	495	855.99	311	6 162.49	149		
403	申银万国证券股份有限公司上海青浦证券营业部	34 900.09	28 572.85	459	268.38	1272	6 058.85	163		
404	华泰证券股份有限公司天津勤俭道证券营业部	34 822.41	30 761.73	392	407.08	829	3 653.61	398		
405	海通证券股份有限公司南通人民中路证券营业部	34 808.77	32 185.94	355	1 336.49	169	1 286.34	1536		
406	中国银河证券股份有限公司中山证券营业部	34 706.77	30 847.13	389	867.61	303	2 992.02	551		
407	国信证券股份有限公司佛山南海大道证券营业部	34 705.23	32 032.17	358	715.99	394	1 957.08	954		
408	中国银河证券股份有限公司宁波翠柏路证券营业部	34 638.49	31 550.50	375	403.73	835	2 684.27	645		
409	中信证券股份有限公司北京天通苑证券营业部	34 628.47	24 733.01	653	497.28	643	9 398.19	67		
410	浙商证券股份有限公司绍兴解放北路证券营业部	34 575.61	30 177.02	412	175.67	1835	4 222.92	313		
411	中国银河证券股份有限公司成都建设路证券营业部	34 489.45	31 402.33	378	584.04	509	2 503.09	700		
412	海通证券股份有限公司上海本溪路证券营业部	34 445.88	28 072.27	490	659.35	444	5 714.26	187		
413	华泰证券股份有限公司南通人民中路证券营业部	34 363.81	28 468.15	464	1 856.73	118	4 038.94	343		
414	中信证券股份有限公司北京国贸证券营业部	34 341.44	27 830.94	503	618.56	479	5 891.94	174		
415	中信证券(浙江)有限责任公司杭州东新路证券营业部	34 310.98	31 594.80	371	284.89	1190	2 431.29	733		
416	中航证券有限公司南昌广场南路证券营业部	34 302.35	31 773.21	365	262.64	1293	2 266.50	809		
417	方正证券股份有限公司郑州嵩山南路证券营业部	34 229.68	31 858.88	362	304.77	1117	2 066.02	898		
418	中信证券(浙江)有限责任公司绍兴越王城证券营业部	34 207.93	31 667.83	368	457.72	720	2 082.38	889		
419	国信证券股份有限公司北京朝阳北路证券营业部	34 137.78	30 725.71	394	604.93	487	2 807.14	610		
420	招商证券股份有限公司深圳福华三路证券营业部	34 134.20	31 660.02	369	429.04	778	2 045.14	908		
421	光大证券股份有限公司成都武成大街证券营业部	34 107.06	31 284.43	382	524.44	596	2 298.19	795		
422	中国中投证券有限责任公司杭州环球中心证券营业部	34 097.47	31 887.13	361	247.33	1362	1 963.01	948		
423	兴业证券股份有限公司武汉青年路证券营业部	34 054.54	30 317.56	404	738.15	379	2 998.82	549		
424	方正证券股份有限公司杭州延安路证券营业部	34 041.01	31 312.25	380	329.52	1041	2 399.24	750		
425	申银万国证券股份有限公司上海新昌路证券营业部	33 944.86	27 332.68	527	653.53	449	5 958.66	168		
426	申银万国证券股份有限公司金华八一北街证券营业部	33 896.06	32 212.35	354	188.93	1731	1 494.78	1323		
427	华泰证券股份有限公司常熟金沙江路证券营业部	33 845.90	29 731.05	425	362.61	945	3 752.25	383		
428	招商证券股份有限公司深圳深南中路证券营业部	33 790.31	32 634.15	348	366.72	935	789.44	2297		
429	西南证券股份有限公司杭州庆春东路证券营业部	33 735.51	31 140.24	383	312.96	1094	2 282.32	802		
430	宏源证券股份有限公司上海浦北路证券营业部	33 705.32	27 962.16	497	536.96	572	5 206.21	219		
431	中国银河证券股份有限公司南京洪武路证券营业部	33 672.08	29 078.61	445	707.29	400	3 886.18	361		
432	华泰证券股份有限公司南京汉中门大街证券营业部	33 671.36	29 361.89	436	1 517.44	145	2 792.03	613		
433	中原证券股份有限公司新乡人民路证券营业部	33 668.30	32 100.07	356	294.79	1148	1 273.44	1554		
434	华福证券有限责任公司福州上三路证券营业部	33 643.41	28 721.04	455	314.83	1086	4 607.54	263		

(二)二○一四年证券营业部交易排名(续)

MEMBER BRANCH RANKING BY TRADING VALUE, 2014 (Continued)

百万元人民币, RMB Mil.

名次 Rank	营业部名称 Member Branches	总交易金额 Total Value	股票 Stocks 交易金额 Value	股票 Stocks 名次 Rank	基金 Funds 交易金额 Value	基金 Funds 名次 Rank	债券 Bonds 交易金额 Value	债券 Bonds 名次 Rank	权证 Warrants 交易金额 Value	权证 Warrants 名次 Rank
435	华福证券有限责任公司福清向高街证券营业部	33 635.79	30 429.93	401	448.18	740	2 757.69	622		
436	华宝证券有限责任公司北京朝阳建国门外大街证券营业部	33 620.96	9 426.73	2383	23 619.22	2	575.00	2769		
437	齐鲁证券有限公司北京朝外大街证券营业部	33 617.22	30 415.46	402	781.38	359	2 420.38	742		
438	海通证券股份有限公司太原新建路证券营业部	33 583.55	29 895.74	423	2 411.10	85	1 276.70	1547		
439	东吴证券股份有限公司苏州石路证券营业部	33 550.25	27 352.86	525	229.60	1467	5 967.79	167		
440	中信证券股份有限公司徐州解放南路证券营业部	33 516.35	26 342.82	570	5 581.77	35	1 591.76	1233		
441	海通证券股份有限公司上海真华路证券营业部	33 483.57	22 084.54	802	329.69	1040	11 069.34	44		
442	兴业证券股份有限公司福州五一中路证券营业部	33 458.28	26 682.33	551	437.56	761	6 338.38	139		
443	海通证券股份有限公司上海普陀区澳门路证券营业部	33 406.71	30 733.65	393	197.51	1671	2 475.55	717		
444	平安证券有限责任公司深圳深南东路罗湖商务中心证券营业部	33 340.52	31 621.99	370	579.47	517	1 139.05	1719		
445	申银万国证券股份有限公司上海福州路证券营业部	33 323.24	24 146.86	689	4 734.94	43	4 441.44	284		
446	安信证券股份有限公司上海黄浦区跨龙路证券营业部	33 310.24	27 874.54	499	539.52	568	4 896.18	247		
447	华西证券股份有限公司成都东一环路证券营业部	33 299.46	29 455.39	432	441.09	758	3 402.98	450		
448	恒泰证券股份有限公司上海张杨路证券营业部	33 296.39	24 869.84	647	524.62	595	7 901.94	89		
449	长江证券股份有限公司上海宁波路证券营业部	33 289.60	26 368.35	568	476.93	683	6 444.32	134		
450	兴业证券股份有限公司西安朱雀大街证券营业部	33 245.49	30 097.03	416	299.86	1131	2 848.61	593		
451	中国中投证券有限责任公司深圳人民北路证券营业部	33 226.36	31 095.64	384	354.16	971	1 776.55	1080		
452	长江证券股份有限公司武汉友谊路证券营业部	33 180.92	28 960.97	448	468.95	698	3 751.00	384		
453	国泰君安证券股份有限公司顺德大良证券营业部	33 160.98	30 116.19	415	445.92	746	2 598.87	664		
454	宏源证券股份有限公司上海源深路证券营业部	33 158.82	23 074.96	742	477.52	682	9 606.33	63		
455	中国银河证券股份有限公司北京望京证券营业部	33 095.59	30 263.31	407	1 209.90	194	1 622.38	1205		
456	长城证券有限责任公司杭州文一西路证券营业部	33 080.36	29 832.19	424	661.91	443	2 586.27	667		
457	申银万国证券股份有限公司上海云台路证券营业部	32 992.16	24 433.00	668	772.85	364	7 786.31	92		
458	中信建投证券股份有限公司北京望京中环南路证券营业部	32 950.49	30 158.05	414	978.79	253	1 813.66	1053		
459	湘财证券股份有限公司杭州教工路证券营业部	32 920.67	30 218.86	410	528.63	586	2 173.18	848		
460	民生证券股份有限公司郑州桐柏路证券营业部	32 838.02	30 206.86	411	109.89	2537	2 521.27	695		
461	中信建投证券股份有限公司福清田乾路证券营业部	32 804.35	30 304.21	405	507.73	624	1 992.41	937		
462	国联证券股份有限公司无锡人民东路证券营业部	32 801.10	25 711.36	607	318.29	1076	6 771.45	118		
463	中信证券(山东)有限责任公司青岛东海西路证券营业部	32 752.48	29 595.17	430	689.41	414	2 467.89	720		
464	长江证券股份有限公司上海后长街证券营业部	32 742.66	24 566.91	661	763.78	368	7 411.97	102		
465	兴业证券股份有限公司杭州清泰街证券营业部	32 709.81	28 757.24	452	551.65	548	3 400.93	454		
466	招商证券股份有限公司佛山季华五路证券营业部	32 685.13	28 169.84	483	738.16	378	3 777.13	381		
467	华泰证券股份有限公司广州体育东路证券营业部	32 577.04	24 505.74	665	3 907.70	55	4 163.60	323		
468	招商证券股份有限公司深圳布吉罗岗路证券营业部	32 557.16	31 038.46	385	356.62	966	1 162.08	1690		
469	光大证券股份有限公司深圳金田路证券营业部	32 524.69	30 720.79	395	639.15	465	1 164.75	1684		
470	万联证券有限责任公司广州广园证券营业部	32 513.08	29 929.35	421	449.75	738	2 133.99	864		
471	招商证券股份有限公司上海江苏路证券营业部	32 494.12	26 051.05	585	615.62	481	5 827.45	177		
472	国信证券股份有限公司长沙五一大道营业部	32 474.60	30 347.33	403	390.45	871	1 736.83	1110		
473	浙商证券股份有限公司杭州玉古路证券营业部	32 425.41	29 679.34	427	1 057.52	235	1 688.55	1151		
474	中信建投证券股份有限公司广州黄埔东路证券营业部	32 425.23	30 939.90	387	402.15	842	1 083.17	1801		
475	宏源证券股份有限公司杭州体育场路证券营业部	32 345.97	29 296.34	437	632.16	472	2 417.47	744		
476	国泰君安证券股份有限公司上海陆家嘴东路证券营业部	32 337.86	28 910.78	449	1 033.66	242	2 393.42	751		
477	申银万国证券股份有限公司上海黄兴路证券营业部	32 336.82	26 113.20	580	294.59	1149	5 929.04	169		
478	长江证券股份有限公司上海徐汇区斜土路证券营业部	32 318.40	25 196.99	635	348.65	980	6 772.75	117		
479	海通证券股份有限公司深圳分公司红岭中路证券营业部	32 241.46	30 805.88	391	662.80	440	772.78	2328		
480	招商证券股份有限公司济南泉城路证券营业部	32 240.06	27 345.84	526	673.11	425	4 221.10	314		
481	安信证券股份有限公司佛山北滘证券营业部	32 192.71	29 992.84	418	359.99	958	1 839.88	1029		
482	广发证券股份有限公司江门新会知政中路证券营业部	32 184.96	27 778.78	505	666.81	436	3 739.36	385		
483	华福证券有限责任公司漳州延安北路证券营业部	32 176.27	28 251.53	476	579.71	516	3 345.02	467		
484	华泰证券股份有限公司南京中华路证券营业部	32 168.96	28 187.32	480	795.18	350	3 186.46	508		
485	广发证券股份有限公司广州农林下路证券营业部	32 056.16	28 075.77	489	1 085.57	227	2 894.82	582		
486	中信建投证券股份有限公司成都马家花园证券营业部	31 992.07	30 036.73	417	557.88	543	1 397.46	1416		
487	光大证券股份有限公司宁波孝闻街证券营业部	31 976.83	26 893.96	541	949.43	265	4 133.45	327		
488	中国银河证券股份有限公司德清证券营业部	31 910.62	29 679.85	426	393.12	864	1 837.65	1032		
489	华泰证券股份有限公司广州环市东路证券营业部	31 897.35	29 074.83	446	445.98	745	2 376.54	755		
490	中信建投证券股份有限公司福州东街证券营业部	31 853.23	27 445.84	521	1 214.49	190	3 192.91	505		
491	中信证券(浙江)有限责任公司宁波中山东路证券营业部	31 835.09	28 748.40	453	333.27	1021	2 753.41	626		
492	浙商证券股份有限公司绍兴人民路证券营业部	31 823.47	26 609.56	554	316.76	1082	4 897.15	246		
493	中信建投证券股份有限公司北京南大红门路证券营业部	31 822.43	26 369.30	567	258.29	1314	5 194.84	222		
494	申银万国证券股份有限公司上海奉贤证券营业部	31 791.60	29 146.28	443	271.34	1258	2 373.98	757		
495	国泰君安证券股份有限公司上海虹桥路证券营业部	31 790.24	26 377.72	566	720.98	388	4 691.54	258		
496	招商证券股份有限公司北京安立路证券营业部	31 790.17	29 210.49	441	506.16	625	2 073.52	894		

(二)二○一四年证券营业部交易排名(续)

MEMBER BRANCH RANKING BY TRADING VALUE, 2014 (Continued)

百万元人民币, RMB Mil.

名次 Rank	营业部名称 Member Branches	总交易金额 Total Value	股票 Stocks 交易金额 Value	股票 Stocks 名次 Rank	基金 Funds 交易金额 Value	基金 Funds 名次 Rank	债券 Bonds 交易金额 Value	债券 Bonds 名次 Rank	权证 Warrants 交易金额 Value	权证 Warrants 名次 Rank
497	招商证券股份有限公司合肥北一环证券营业部	31 770.26	28 457.99	466	518.40	607	2 793.87	612		
498	平安证券有限责任公司广州体育东路证券营业部	31 757.76	29 380.72	434	671.07	429	1 705.97	1130		
499	浙商证券股份有限公司丽水花园路证券营业部	31 750.34	29 928.85	422	230.26	1462	1 591.23	1234		
500	广发证券股份有限公司韶关解放路证券营业部	31 747.57	28 227.55	478	377.63	905	3 142.39	516		
501	东吴证券股份有限公司苏州工业园区现代大道证券营业部	31 723.61	27 711.32	510	273.01	1249	3 739.28	386		
502	光大证券股份有限公司深圳新园路证券营业部	31 682.67	30 168.82	413	515.80	615	998.05	1923		
503	招商证券股份有限公司哈尔滨长江路证券营业部	31 650.03	28 559.42	460	708.05	399	2 382.56	753		
504	国联证券股份有限公司上海邯郸路证券营业部	31 617.33	23 828.28	706	1 422.93	158	6 366.12	138		
505	华泰证券股份有限公司宜昌西陵一路证券营业部	31 610.73	28 521.93	462	814.76	337	2 274.05	804		
506	申银万国证券股份有限公司上海余姚路证券营业部	31 577.35	24 057.24	696	861.63	307	6 658.48	124		
507	申银万国证券股份有限公司厦门厦禾路证券营业部	31 573.22	29 667.78	428	383.07	884	1 522.38	1297		
508	上海证券有限责任公司乐清旭阳路证券营业部	31 558.59	30 604.62	397	319.15	1074	634.81	2631		
509	长江证券股份有限公司北京百万庄大街证券营业部	31 522.56	25 214.22	634	247.35	1360	6 060.99	162		
510	华泰证券股份有限公司北京中关村南大街证券营业部	31 516.50	29 412.73	433	720.14	390	1 383.63	1432		
511	长城证券有限责任公司广州天河北路证券营业部	31 503.37	28 467.87	465	1 341.58	166	1 693.92	1145		
512	华泰证券股份有限公司上海牡丹江路证券营业部	31 500.25	24 902.27	644	484.53	662	6 113.45	157		
513	财通证券股份有限公司杭州环城西路证券营业部	31 451.95	27 009.37	536	754.28	370	3 688.30	394		
514	中国银河证券股份有限公司杭州新塘路证券营业部	31 429.34	28 910.07	450	324.32	1055	2 194.95	838		
515	申银万国证券股份有限公司上海东方路证券营业部	31 380.58	18 334.13	1103	1 374.34	160	11 672.10	41		
516	国元证券股份有限公司广州江南大道中路证券营业部	31 318.52	28 035.38	492	750.44	372	2 532.69	688		
517	中银国际证券有限责任公司上海欧阳路证券营业部	31 261.72	24 822.22	650	534.39	574	5 905.11	172		
518	广发证券股份有限公司深圳民田路证券营业部	31 228.83	29 271.37	440	916.74	277	1 040.71	1861		
519	中信建投证券股份有限公司成都南一环路证券营业部	31 216.07	28 543.38	461	492.82	647	2 179.86	846		
520	华泰证券股份有限公司南京中央路证券营业部	31 202.98	27 393.19	524	1 680.46	132	2 129.33	868		
521	安信证券股份有限公司广州中山六路证券营业部	31 186.97	28 513.85	463	710.22	398	1 962.90	949		
522	中国银河证券股份有限公司南昌广场东路证券营业部	31 164.52	26 302.53	575	287.95	1174	4 574.03	266		
523	申银万国证券股份有限公司宁波甬江大道证券营业部	31 138.74	28 433.84	469	182.18	1791	2 522.72	694		
524	安信证券股份有限公司南昌胜利路证券营业部	31 116.27	29 379.35	435	211.26	1585	1 525.67	1289		
525	中银国际证券有限责任公司广州天河路证券营业部	31 087.91	29 094.67	444	850.66	315	1 142.58	1714		
526	中国中投证券有限责任公司广州体育东路证券营业部	31 075.98	28 670.17	456	742.81	376	1 662.99	1169		
527	中信建投证券股份有限公司上海控江路证券营业部	31 046.40	24 010.37	697	548.99	557	6 487.03	132		
528	华泰证券股份有限公司深圳泰然路证券营业部	30 949.05	29 276.22	439	606.67	485	1 066.16	1828		
529	长城证券有限责任公司深圳深南大道证券营业部	30 935.83	29 524.08	431	562.51	537	849.24	2190		
530	华泰证券股份有限公司上海浦东新区福山路证券营业部	30 921.55	22 496.30	775	3 954.69	54	4 470.55	278		
531	国泰君安证券股份有限公司上海宜山路证券营业部	30 917.33	26 101.44	583	666.35	437	4 149.54	326		
532	光大证券股份有限公司惠州麦地路证券营业部(迁址)	30 861.30	28 406.02	470	395.01	859	2 060.27	902		
533	中信建投证券股份有限公司西安南大街证券营业部	30 849.70	27 781.68	504	406.38	831	2 661.65	649		
534	华泰证券股份有限公司沈阳大西路证券营业部	30 847.91	29 195.86	442	170.69	1869	1 481.36	1338		
535	国泰君安证券股份有限公司广州黄埔大道证券营业部	30 810.81	29 287.16	438	400.91	845	1 122.74	1742		
536	国泰君安证券股份有限公司北京方庄路证券营业部	30 794.78	28 348.77	471	408.14	827	2 037.87	910		
537	中国中投证券有限责任公司广州中山六路证券营业部	30 741.00	28 344.77	472	625.98	477	1 770.25	1084		
538	华西证券股份有限公司成都龙腾东路证券营业部	30 712.93	27 077.43	534	526.92	590	3 108.58	521		
539	国泰君安证券股份有限公司上海团结路证券营业部	30 634.93	26 608.83	555	321.41	1067	3 704.69	390		
540	中信建投证券股份有限公司北京燕山燕房路证券营业部	30 607.71	15 385.48	1444	149.71	2072	15 072.53	26		
541	申银万国证券股份有限公司杭州密渡桥路证券营业部	30 528.90	25 349.00	626	532.59	578	4 647.30	260		
542	华泰证券股份有限公司南京鱼市街证券营业部	30 499.51	26 943.09	539	482.57	667	3 073.84	527		
543	华泰证券股份有限公司深圳竹子林四路证券营业部	30 451.12	26 492.55	558	1 178.38	201	2 780.19	615		
544	中银国际证券有限责任公司重庆江北证券营业部	30 423.30	27 990.70	496	431.17	770	2 001.43	931		
545	招商证券股份有限公司南宁金湖路证券营业部	30 398.50	27 832.51	502	282.09	1201	2 283.90	800		
546	中国银河证券股份有限公司上海安业路证券营业部	30 382.04	21 462.13	842	368.51	929	8 551.40	80		
547	西南证券股份有限公司上海黄陵路证券营业部	30 380.73	23 179.14	738	152.56	2040	7 049.03	111		
548	光大证券股份有限公司镇海城关证券营业部	30 289.78	25 294.04	629	1 210.71	193	3 785.03	380		
549	招商证券股份有限公司深圳深南东路证券营业部	30 273.34	28 240.59	477	809.49	343	1 223.26	1608		
550	申银万国证券股份有限公司上海洛川东路证券营业部	30 247.67	23 099.86	740	426.89	785	6 720.92	121		
551	中国银河证券股份有限公司厦门嘉禾路证券营业部	30 230.22	28 639.29	458	357.20	963	1 233.73	1595		
552	长江证券股份有限公司深圳福华一路证券营业部	30 217.56	28 301.62	474	414.01	816	1 501.92	1314		
553	国信证券股份有限公司天津湘江道证券营业部	30 205.99	27 444.39	522	489.24	653	2 272.36	805		
554	广发证券股份有限公司汕头珠池路证券营业部	30 151.59	26 386.47	564	1 155.19	206	2 609.93	662		
555	兴业证券股份有限公司福州五四路证券营业部	30 143.51	23 807.59	707	517.34	610	5 818.58	179		
556	兴业证券股份有限公司成都航空路证券营业部	30 138.59	27 604.05	514	1 036.36	241	1 498.18	1319		
557	海通证券股份有限公司长沙五一大道证券营业部	30 034.84	28 825.48	451	464.74	710	744.61	2383		
558	安信证券股份有限公司广州体育西路证券营业部	30 006.78	28 161.54	485	428.77	781	1 416.47	1402		

(二)二○一四年证券营业部交易排名(续)

MEMBER BRANCH RANKING BY TRADING VALUE, 2014 (Continued)

百万元人民币, RMB Mil.

名次 Rank	营业部名称 Member Branches	总交易金额 Total Value	股票 Stocks 交易金额 Value	股票 Stocks 名次 Rank	基金 Funds 交易金额 Value	基金 Funds 名次 Rank	债券 Bonds 交易金额 Value	债券 Bonds 名次 Rank	权证 Warrants 交易金额 Value	权证 Warrants 名次 Rank
559	中信证券股份有限公司苏州苏雅路证券营业部	30 006.68	27 519.61	518	610.91	482	1 876.17	999		
560	国元证券股份有限公司合肥寿春路第一证券营业部	29 967.46	25 904.93	597	2 294.70	93	1 767.83	1089		
561	国泰君安证券股份有限公司深圳华发路证券营业部	29 962.65	26 387.28	563	289.96	1170	3 285.41	484		
562	华泰证券股份有限公司郑州农业路证券营业部	29 961.91	28 440.65	468	386.92	878	1 134.34	1725		
563	西藏同信证券股份有限公司成都东大街证券营业部	29 943.03	28 150.49	487	597.69	494	1 194.84	1646		
564	广发证券股份有限公司杭州凤起路证券营业部	29 923.93	25 984.09	590	784.52	357	3 155.32	515		
565	齐鲁证券有限公司福州湖东路证券营业部	29 908.94	27 710.37	511	498.63	641	1 699.93	1134		
566	华泰证券股份有限公司成都南一环路第二证券营业部	29 906.91	26 228.08	578	2 136.36	99	1 542.47	1273		
567	国联证券股份有限公司无锡县前东街证券营业部	29 889.64	23 622.92	718	344.04	988	5 922.68	170		
568	民生证券股份有限公司郑州郑汴路证券营业部	29 886.04	28 062.41	491	313.58	1090	1 510.05	1307		
569	光大证券股份有限公司沈阳十一纬路证券营业部	29 813.58	28 730.71	454	184.17	1772	898.70	2095		
570	东兴证券股份有限公司北京复兴路证券营业部	29 808.58	26 349.74	569	939.29	268	2 519.56	696		
571	西南证券股份有限公司成都天府大道证券营业部	29 775.09	26 320.91	571	604.25	489	2 849.93	592		
572	中信证券股份有限公司天津友谊路证券营业部	29 753.77	27 417.23	523	639.71	463	1 696.83	1141		
573	安信证券股份有限公司揭阳晓翠路证券营业部	29 733.85	28 316.19	473	304.91	1116	1 112.76	1758		
574	中国中投证券有限责任公司成都人民北路证券营业部	29 715.80	26 924.66	540	294.44	1150	2 496.70	705		
575	国泰君安证券股份有限公司上海延平路证券营业部	29 710.64	22 920.92	749	652.41	451	6 137.31	154		
576	方正证券股份有限公司长沙留芳岭证券营业部	29 708.39	27 908.17	498	318.88	1075	1 481.33	1339		
577	宏源证券股份有限公司杭州莫干山路证券营业部	29 638.24	19 855.61	972	221.33	1527	9 561.30	64		
578	申银万国证券股份有限公司上海兰溪路证券营业部	29 596.94	20 385.59	924	533.72	575	8 677.63	78		
579	海通证券股份有限公司南京常府街证券营业部	29 582.47	26 953.81	538	914.51	278	1 714.15	1124		
580	广发证券股份有限公司惠州下埔路证券营业部	29 561.13	27 630.63	512	284.08	1196	1 646.42	1185		
581	东兴证券股份有限公司福州江厝路证券营业部	29 558.01	27 719.35	509	272.46	1252	1 566.20	1251		
582	中信证券(浙江)有限责任公司绍兴兴越路证券营业部	29 552.10	28 222.76	479	175.41	1837	1 153.93	1701		
583	湘财证券股份有限公司上海金沙江路证券营业部	29 550.35	23 448.88	724	852.70	314	5 248.77	214		
584	国泰君安证券股份有限公司广州人民中路证券营业部	29 537.90	27 541.35	517	445.24	749	1 551.32	1266		
585	海通证券股份有限公司苏州南园北路证券营业部	29 535.32	25 123.07	637	302.26	1123	4 109.99	332		
586	华泰证券股份有限公司北京广渠门内大街证券营业部	29 529.08	26 816.64	546	591.08	505	2 121.36	873		
587	中信证券(浙江)有限责任公司湖州环城西路证券营业部	29 515.92	26 786.20	547	294.41	1151	2 435.31	729		
588	光大证券股份有限公司广州解放北路证券营业部	29 513.65	27 837.43	501	454.89	725	1 221.34	1613		
589	国泰君安证券股份有限公司深圳蔡屋围金华街证券营业部	29 492.83	27 627.65	513	360.27	955	1 504.90	1311		
590	浙商证券股份有限公司衢州下街证券营业部	29 480.35	26 830.95	545	337.21	1007	2 312.20	786		
591	金元证券股份有限公司杭州体育场路证券营业部	29 458.48	28 030.76	493	519.00	605	908.72	2073		
592	申银万国证券股份有限公司上海川沙路证券营业部	29 426.58	24 137.45	691	1 793.41	123	3 495.72	430		
593	东莞证券有限责任公司东莞常平证券营业部	29 413.00	28 187.04	481	188.57	1737	1 037.39	1864		
594	中信证券股份有限公司长沙芙蓉路证券营业部	29 392.69	27 479.73	520	822.02	334	1 090.94	1793		
595	长城证券有限责任公司北京西直门外大街证券营业部	29 350.21	24 792.61	652	1 221.99	189	3 335.61	468		
596	方正证券股份有限公司益阳长益路证券营业部	29 345.33	27 736.96	508	216.48	1554	1 391.89	1426		
597	国泰君安证券股份有限公司南宁民族大道证券营业部	29 344.12	28 182.93	482	257.37	1320	903.82	2083		
598	广发证券股份有限公司江门天宁路证券营业部	29 335.71	25 661.27	609	287.70	1175	3 386.73	456		
599	国泰君安证券股份有限公司深圳笋岗路证券营业部	29 300.80	28 157.39	486	250.66	1353	892.74	2105		
600	中信证券股份有限公司上海石化证券营业部	29 150.39	24 084.28	694	428.77	782	4 637.34	261		
601	广发证券股份有限公司厦门湖滨南路证券营业部	29 145.53	27 153.29	533	423.77	792	1 568.46	1249		
602	中航证券有限公司深圳春风路证券营业部	29 138.24	27 776.01	506	925.68	271	436.55	3177		
603	中信证券(浙江)有限责任公司杭州庆春路证券营业部	29 118.46	27 155.06	532	332.13	1030	1 631.26	1197		
604	东莞证券有限责任公司北京万柳中路证券营业部	29 105.19	24 407.22	671	502.98	629	4 195.00	316		
605	国都证券有限责任公司上海长阳路证券营业部	29 104.22	20 845.82	889	599.91	493	7 658.50	97		
606	华泰证券股份有限公司无锡永乐路证券营业部	29 022.83	21 986.52	810	298.69	1135	6 737.61	120		
607	中国民族证券有限责任公司北京佟麟阁路证券营业部	28 955.81	26 867.20	543	707.19	401	1 381.42	1433		
608	华西证券股份有限公司广州江海路证券营业部	28 947.57	25 793.94	599	892.28	286	2 261.35	813		
609	东海证券股份有限公司洛阳凯旋西路证券营业部	28 891.90	27 184.16	531	263.81	1290	1 443.93	1375		
610	广发证券股份有限公司上海控江路证券营业部	28 881.06	20 146.79	941	350.25	978	8 384.02	83		
611	中原证券股份有限公司南阳人民路证券营业部	28 874.19	27 589.16	515	592.12	504	692.91	2497		
612	国都证券有限责任公司北京阜外大街证券营业部	28 868.08	26 738.16	550	361.09	950	1 768.82	1087		
613	信达证券股份有限公司北京古城路证券营业部	28 855.95	26 028.38	588	342.54	995	2 485.04	711		
614	宏源证券股份有限公司深圳莲花路证券营业部	28 816.70	27 841.05	500	447.89	742	527.76	2901		
615	中国银河证券股份有限公司丽水证券营业部	28 783.20	26 757.71	548	229.88	1465	1 795.61	1064		
616	海通证券股份有限公司上海周家嘴路证券营业部	28 776.90	10 309.79	2212	257.01	1323	18 210.11	19		
617	方正证券股份有限公司邵阳邵水西路证券营业部	28 774.78	28 168.45	484	178.76	1814	427.58	3203		
618	海通证券股份有限公司天津霞光道证券营业部	28 764.49	27 744.21	507	458.04	719	562.25	2808		
619	兴业证券股份有限公司龙岩九一南路证券营业部	28 756.42	25 648.94	610	566.87	529	2 540.61	682		
620	华泰证券股份有限公司长沙韶山北路证券营业部	28 753.43	26 839.15	544	356.43	967	1 557.85	1258		

(二)二○一四年证券营业部交易排名(续)

MEMBER BRANCH RANKING BY TRADING VALUE, 2014 (Continued)

百万元人民币, RMB Mil.

名次 Rank	营业部名称 Member Branches	总交易金额 Total Value	股票 Stocks 交易金额 Value	股票 Stocks 名次 Rank	基金 Funds 交易金额 Value	基金 Funds 名次 Rank	债券 Bonds 交易金额 Value	债券 Bonds 名次 Rank	权证 Warrants 交易金额 Value	权证 Warrants 名次 Rank
621	申银万国证券股份有限公司上海南汇证券营业部	28 721.32	25 716.67	606	280.38	1211	2 724.27	631		
622	光大证券股份有限公司宁波彩虹南路证券营业部	28 715.45	27 005.48	537	422.27	795	1 287.70	1530		
623	西部证券股份有限公司上海梅川路证券营业部	28 712.74	18 242.19	1113	668.76	434	9 801.79	59		
624	华泰证券股份有限公司杭州学院路证券营业部	28 617.27	26 591.64	556	1 167.69	204	857.93	2176		
625	华宝证券有限责任公司舟山解放西路证券营业部	28 564.09	26 101.51	582	414.20	815	2 048.37	907		
626	广发证券股份有限公司西安金花北路证券营业部	28 555.55	25 909.53	596	373.69	914	2 272.33	806		
627	广发证券股份有限公司东莞虎门证券营业部	28 551.28	26 303.11	574	518.44	606	1 729.74	1113		
628	中国银河证券股份有限公司郑州南阳路证券营业部	28 527.02	25 737.52	604	525.17	594	2 264.34	810		
629	招商证券股份有限公司东莞鸿福路证券营业部	28 519.45	26 468.07	560	691.51	411	1 359.87	1450		
630	中信证券(山东)有限责任公司青岛嘉定路证券营业部	28 517.06	26 146.16	579	364.33	941	2 006.57	928		
631	安信证券股份有限公司深圳宝安海秀路证券营业部	28 511.76	27 029.45	535	233.40	1441	1 248.91	1578		
632	海通证券股份有限公司宁波解放北路证券营业部	28 476.32	24 185.85	685	641.01	461	3 649.46	399		
633	中国中投证券有限责任公司常州劳动西路证券营业部	28 421.13	25 458.87	620	481.51	670	2 480.75	714		
634	方正证券股份有限公司常德武陵大道证券营业部	28 411.69	27 261.85	529	375.34	907	774.50	2322		
635	长江证券股份有限公司惠州下埔路证券营业部	28 380.97	26 440.86	561	299.48	1132	1 640.63	1189		
636	广发证券股份有限公司北京广安门内大街证券营业部	28 356.40	25 339.12	627	316.82	1081	2 700.47	639		
637	华林证券有限责任公司鹤山东升路证券营业部	28 351.11	25 275.64	631	278.18	1225	2 797.29	611		
638	海通证券股份有限公司芜湖文化路证券营业部	28 307.05	27 193.88	530	333.73	1019	779.44	2317		
639	西藏同信证券股份有限公司北京陶然亭路证券营业部	28 274.52	25 762.20	602	372.12	917	2 140.20	861		
640	申银万国证券股份有限公司上海崇明证券营业部	28 243.39	24 105.78	692	135.42	2223	4 002.19	351		
641	中国中投证券有限责任公司北京朝阳路证券营业部	28 229.39	26 045.46	586	672.78	427	1 511.15	1305		
642	中原证券股份有限公司郑州桐柏路证券营业部	28 207.77	25 756.13	603	244.10	1387	2 207.54	830		
643	华西证券股份有限公司宜宾北正街证券营业部	28 206.46	24 140.33	690	1 172.90	202	2 893.24	583		
644	长城证券有限责任公司深圳福华三路证券营业部	28 095.84	26 273.32	577	488.74	656	1 333.77	1482		
645	国泰君安证券股份有限公司衢州柯城证券营业部	28 083.27	26 090.25	584	185.62	1756	1 807.41	1058		
646	招商证券股份有限公司扬州汶河北路证券营业部	28 075.43	18 884.02	1056	158.49	1986	9 032.92	71		
647	湘财证券股份有限公司北京北四环东路证券营业部	28 066.34	20 613.91	904	467.85	701	6 984.58	113		
648	国泰君安证券股份有限公司上海大渡河路证券营业部	28 031.34	23 721.91	711	493.72	646	3 815.71	374		
649	安信证券股份有限公司上海南丹路证券营业部	28 002.88	22 222.62	790	389.66	873	5 390.60	204		
650	平安证券有限责任公司深圳深南大道证券营业部	27 875.22	26 402.70	562	302.53	1122	1 169.99	1676		
651	光大证券股份有限公司宁波北仑新碶证券营业部	27 868.33	26 382.40	565	372.07	918	1 113.86	1755		
652	新时代证券有限责任公司信阳北京大街证券营业部	27 766.62	26 613.74	553	275.75	1233	877.12	2134		
653	中信证券股份有限公司中山中山四路证券营业部	27 764.30	26 041.44	587	451.64	735	1 271.22	1555		
654	齐鲁证券有限公司慈溪天九街证券营业部	27 763.39	26 676.80	552	322.11	1062	764.49	2346		
655	浙商证券股份有限公司临海崇和路证券营业部	27 714.56	25 444.66	621	445.26	748	1 824.64	1045		
656	招商证券股份有限公司长沙芙蓉中路证券营业部	27 712.45	25 889.73	598	474.54	688	1 348.19	1465		
657	中国民族证券有限责任公司北京西坝河证券营业部	27 640.82	25 554.17	613	400.73	846	1 685.92	1154		
658	光大证券股份有限公司宁波悦盛路证券营业部	27 639.01	25 763.67	601	319.16	1073	1 556.17	1259		
659	兴业证券股份有限公司三明列东街证券营业部	27 637.67	24 308.70	678	429.33	775	2 899.64	579		
660	齐鲁证券有限公司绍兴解放北路证券营业部	27 627.44	25 982.73	591	321.29	1068	1 323.42	1496		
661	中信建投证券股份有限公司深圳深南中路中核大厦证券营业部	27 604.33	26 753.11	549	415.47	813	435.75	3181		
662	湘财证券股份有限公司上海共和新路证券营业部	27 603.88	17 711.77	1168	146.49	2095	9 745.62	61		
663	东海证券股份有限公司常州博爱路证券营业部	27 598.20	23 941.61	700	270.64	1264	3 385.96	458		
664	中信建投证券股份有限公司杭州庆春路证券营业部	27 550.08	25 936.61	594	203.04	1635	1 410.43	1406		
665	中国银河证券股份有限公司上海中原路证券营业部	27 530.67	16 713.45	1271	481.17	672	10 336.06	52		
666	中原证券股份有限公司上海大连西路证券营业部	27 514.39	22 150.76	796	482.46	668	4 881.17	250		
667	中信建投证券股份有限公司上海张杨北路证券营业部	27 478.33	22 237.56	789	313.20	1093	4 927.57	244		
668	东海证券股份有限公司常州延陵中路证券营业部	27 470.87	23 378.89	727	465.57	709	3 626.40	405		
669	中信证券股份有限公司西安科技路证券营业部	27 469.73	20 750.46	896	5 625.73	33	1 093.54	1788		
670	华泰证券股份有限公司扬州文昌西路证券营业部	27 461.92	23 393.58	726	467.67	702	3 600.67	412		
671	华林证券有限责任公司深圳振华路证券营业部	27 453.25	26 279.94	576	270.75	1263	902.56	2087		
672	东吴证券股份有限公司苏州相城采莲路证券营业部	27 435.38	26 468.34	559	301.83	1124	665.21	2562		
673	海通证券股份有限公司深圳分公司红岭南路证券营业部	27 409.06	26 320.48	572	809.33	344	279.25	3726		
674	申银万国证券股份有限公司上海关岳西路证券营业部	27 404.14	24 534.63	663	305.19	1115	2 564.32	677		
675	国联证券股份有限公司无锡湖滨路证券营业部	27 386.25	19 439.82	1007	207.40	1607	7 739.03	94		
676	东北证券股份有限公司江阴朝阳路证券营业部	27 352.22	22 388.63	784	139.58	2175	4 824.01	252		
677	广州证券股份有限公司广州先烈中路证券营业部	27 347.46	25 244.94	632	403.43	836	1 699.09	1136		
678	海通证券股份有限公司深圳分公司海德三道证券营业部	27 340.20	25 366.69	624	866.97	305	1 106.54	1772		
679	东兴证券股份有限公司漳州南昌中路证券营业部	27 337.57	25 444.24	622	270.23	1265	1 623.10	1204		
680	国泰君安证券股份有限公司海口国贸大道证券营业部	27 285.82	26 110.74	581	596.48	496	578.60	2762		
681	海通证券股份有限公司上海玉田支路证券营业部	27 243.95	20 934.63	882	481.94	669	5 827.37	178		
682	申银万国证券股份有限公司深圳金田路证券营业部	27 242.44	21 580.65	829	4 648.53	45	1 013.27	1897		

(二)二○一四年证券营业部交易排名(续)

MEMBER BRANCH RANKING BY TRADING VALUE, 2014 (Continued)

百万元人民币, RMB Mil.

名次 Rank	营业部名称 Member Branches	总交易金额 Total Value	股票 Stocks 交易金额 Value	股票 Stocks 名次 Rank	基金 Funds 交易金额 Value	基金 Funds 名次 Rank	债券 Bonds 交易金额 Value	债券 Bonds 名次 Rank	权证 Warrants 交易金额 Value	权证 Warrants 名次 Rank
683	华泰证券股份有限公司合肥长江东大街证券营业部	27 224.57	25 141.01	636	356.75	965	1 726.82	1115		
684	中银国际证券有限责任公司郑州农业路证券营业部	27 223.76	25 525.85	614	604.84	488	1 093.07	1789		
685	宏源证券股份有限公司上海妙境路证券营业部	27 209.09	18 872.74	1058	560.35	541	7 775.99	93		
686	平安证券有限责任公司上海常熟路证券营业部	27 196.97	23 329.72	731	584.14	508	3 283.12	485		
687	财通证券股份有限公司温州人民东路证券营业部	27 185.99	25 928.22	595	356.97	964	900.80	2090		
688	安信证券股份有限公司阳江安宁路证券营业部	27 177.67	25 948.38	593	275.74	1234	953.55	1990		
689	西南证券股份有限公司重庆惠工路证券营业部	27 148.65	23 941.86	699	265.74	1283	2 941.05	562		
690	华泰证券股份有限公司上海新村路证券营业部	27 145.19	24 182.30	686	732.42	383	2 230.47	822		
691	中国银河证券股份有限公司上海五莲路证券营业部	27 133.60	20 314.13	933	333.97	1018	6 485.50	133		
692	联讯证券股份有限公司惠州演达大道证券营业部	27 109.19	24 888.38	645	297.29	1138	1 923.52	968		
693	东海证券股份有限公司洛阳周山路证券营业部	27 096.80	24 973.79	642	322.92	1059	1 800.09	1063		
694	中国中投证券有限责任公司无锡清扬路证券营业部	27 096.61	24 490.71	666	126.84	2328	2 479.06	715		
695	中国银河证券股份有限公司兰溪三江路证券营业部	27 080.25	25 041.51	639	252.46	1344	1 786.29	1073		
696	中航证券有限公司北京慧忠路证券营业部	27 077.31	22 909.74	750	361.11	949	3 806.45	378		
697	国元证券股份有限公司上海虹桥路证券营业部	27 068.44	23 932.05	701	998.72	249	2 137.67	862		
698	中信建投证券股份有限公司广州中山三路证券营业部	27 059.94	23 973.40	698	595.99	497	2 490.55	707		
699	安信证券股份有限公司梅州兴宁迎宾大道证券营业部	27 058.08	25 230.94	633	232.84	1443	1 594.31	1230		
700	中国银河证券股份有限公司深圳景田证券营业部	27 033.93	25 949.09	592	201.38	1646	883.45	2122		
701	联讯证券股份有限公司惠州下埔路证券营业部	27 024.41	25 375.45	623	225.15	1501	1 423.81	1391		
702	齐鲁证券有限公司聊城柳园南路证券营业部	26 995.56	25 523.21	615	236.73	1423	1 235.62	1592		
703	长江证券股份有限公司武汉友谊大道证券营业部	26 993.02	22 019.23	807	633.34	471	4 340.45	296		
704	国海证券股份有限公司南宁新民路证券营业部	26 989.65	25 764.07	600	345.35	984	880.23	2126		
705	广发证券股份有限公司珠海翠前北路证券营业部	26 945.01	25 470.68	619	241.05	1403	1 233.28	1596		
706	广州证券股份有限公司花都建设路证券营业部	26 943.03	25 510.06	616	358.27	961	1 074.70	1815		
707	华泰证券股份有限公司天津白堤路证券营业部	26 933.93	23 463.71	723	830.15	327	2 640.07	655		
708	华林证券有限责任公司广州体育西路证券营业部	26 907.48	24 579.46	660	516.93	611	1 811.09	1057		
709	东莞证券有限责任公司东莞厚街证券营业部	26 885.31	25 565.79	612	236.00	1425	1 083.52	1800		
710	国泰君安证券股份有限公司成都建设路证券营业部	26 857.90	24 842.37	649	463.76	712	1 551.77	1265		
711	海通证券股份有限公司扬州汶河南路证券营业部	26 831.88	24 592.77	659	654.16	448	1 584.95	1239		
712	广发证券股份有限公司中山市中山四路证券营业部	26 829.55	23 599.83	719	421.36	796	2 808.36	609		
713	海通证券股份有限公司宁波百丈东路证券营业部	26 812.70	24 386.72	672	466.77	706	1 959.22	952		
714	中国中投证券有限责任公司晋江迎宾路证券营业部	26 800.83	25 480.71	618	403.39	837	916.73	2055		
715	广发证券股份有限公司上海中山北二路证券营业部	26 782.12	20 866.58	886	470.71	694	5 444.83	203		
716	平安证券有限责任公司北京金融大街证券营业部	26 766.20	24 862.02	648	546.11	560	1 358.07	1452		
717	海通证券股份有限公司常熟海虞北路证券营业部	26 763.14	24 250.45	683	495.24	644	2 017.44	919		
718	南京证券股份有限公司南京新华路证券营业部	26 761.23	24 968.72	643	205.42	1618	1 587.09	1237		
719	国信证券股份有限公司烟台南大街证券营业部	26 739.11	24 659.73	656	321.25	1069	1 758.12	1094		
720	宏源证券股份有限公司乌鲁木齐北京南路证券营业部	26 716.66	24 817.32	651	221.10	1529	1 678.24	1159		
721	方正证券股份有限公司长沙黄兴中路证券营业部	26 696.38	24 697.55	654	711.47	396	1 287.36	1532		
722	中原证券股份有限公司许昌南关大街第一证券营业部	26 674.18	26 028.38	589	263.60	1291	382.20	3352		
723	国泰君安证券股份有限公司常州广化街证券营业部	26 669.58	23 833.00	705	285.45	1185	2 551.12	680		
724	中信证券(浙江)有限责任公司宁波天童北路证券营业部	26 657.51	25 355.50	625	185.24	1762	1 116.77	1747		
725	中山证券有限责任公司上海零陵路证券营业部	26 655.71	20 642.98	902	161.32	1959	5 851.41	176		
726	齐鲁证券有限公司厦门厦禾路证券营业部	26 639.22	24 438.32	667	430.41	773	1 770.49	1083		
727	国泰君安证券股份有限公司上海九江路证券营业部	26 637.99	23 098.37	741	720.38	389	2 819.24	602		
728	宏源证券股份有限公司北京金融大街证券营业部	26 629.43	23 338.92	729	266.66	1280	3 023.85	544		
729	海通证券股份有限公司上海牡丹江路证券营业部	26 617.48	21 668.88	824	319.53	1072	4 629.07	262		
730	东方证券股份有限公司上海耀华路证券营业部	26 616.44	20 402.78	923	475.49	685	5 738.17	183		
731	德邦证券有限责任公司上海志丹路证券营业部	26 605.91	19 293.65	1018	271.26	1259	7 041.00	112		
732	华泰证券股份有限公司苏州何山路证券营业部	26 600.17	25 677.97	608	438.25	760	483.95	3026		
733	广发证券股份有限公司上海民生路证券营业部	26 566.93	24 598.37	658	571.05	525	1 397.51	1415		
734	申银万国证券股份有限公司上海同泰路证券营业部	26 556.42	22 769.55	761	237.07	1421	3 549.79	418		
735	申银万国证券股份有限公司上海碧江路证券营业部	26 541.27	20 713.63	898	359.94	959	5 467.70	200		
736	国都证券有限责任公司北京工体北路证券营业部	26 531.95	18 812.80	1064	544.97	561	7 174.17	107		
737	海通证券股份有限公司北京光华路证券营业部	26 486.75	23 221.42	737	832.08	325	2 433.24	730		
738	国泰君安证券股份有限公司徐州解放路证券营业部	26 468.57	23 786.39	708	1 201.07	196	1 481.10	1340		
739	光大证券股份有限公司象山县象山港路证券营业部	26 443.09	25 567.95	611	265.39	1285	609.75	2675		
740	宏源证券股份有限公司盐城大庆中路证券营业部	26 438.76	23 781.85	709	227.41	1482	2 429.50	735		
741	中国中投证券有限责任公司深圳沙井中心路证券营业部	26 409.84	25 321.43	628	207.07	1611	881.34	2125		
742	中国中投证券有限责任公司南昌叠山路证券营业部	26 408.74	24 324.61	676	138.05	2189	1 946.08	958		
743	国泰君安证券股份有限公司厦门嘉禾路证券营业部	26 401.89	24 556.30	662	361.49	948	1 484.10	1336		
744	中信证券(浙江)有限责任公司平湖人民东路证券营业部	26 392.10	23 629.12	717	292.63	1160	2 470.35	719		

(二)二○一四年证券营业部交易排名(续)

MEMBER BRANCH RANKING BY TRADING VALUE, 2014 (Continued)

百万元人民币, RMB Mil.

名次 Rank	营业部名称 Member Branches	总交易金额 Total Value	股票 Stocks 交易金额 Value	股票 Stocks 名次 Rank	基金 Funds 交易金额 Value	基金 Funds 名次 Rank	债券 Bonds 交易金额 Value	债券 Bonds 名次 Rank	权证 Warrants 交易金额 Value	权证 Warrants 名次 Rank
745	中国中投证券有限责任公司江门堤东路证券营业部	26 391.72	23 445.91	725	634.82	470	2 310.99	788		
746	齐鲁证券有限公司上海赤峰路证券营业部	26 347.16	19 733.10	986	286.51	1182	6 327.55	142		
747	东北证券股份有限公司长春西安大路证券营业部	26 340.09	23 845.42	704	132.99	2250	2 361.67	767		
748	光大证券股份有限公司丹阳中新路证券营业部	26 305.49	24 286.55	680	444.26	751	1 574.68	1244		
749	东海证券股份有限公司常州劳动西路证券营业部	26 285.03	21 635.85	825	524.20	597	4 124.98	328		
750	招商证券股份有限公司沈阳惠工街证券营业部	26 277.73	23 881.41	702	562.67	536	1 833.64	1038		
751	国海证券股份有限公司北京和平街证券营业部	26 257.88	23 663.46	716	580.92	512	2 013.50	924		
752	中国中投证券有限责任公司郑州建设路证券营业部	26 249.57	24 367.33	673	303.23	1118	1 579.02	1241		
753	第一创业证券股份有限公司佛山季华四路证券营业部	26 247.66	21 172.24	864	593.62	500	4 481.80	277		
754	国元证券股份有限公司上海斜土路证券交易营业部	26 227.18	21 283.11	858	1 365.79	161	3 578.27	413		
755	华西证券股份有限公司成都南一环路证券营业部	26 222.53	23 678.78	715	565.85	531	1 977.90	944		
756	国都证券有限责任公司北京鲁谷路证券营业部	26 184.65	23 878.17	703	357.77	962	1 948.71	957		
757	中国银河证券股份有限公司上海共康路证券营业部	26 166.56	20 144.13	942	218.23	1542	5 804.20	181		
758	东莞证券有限责任公司东莞塘厦证券营业部	26 143.74	25 292.87	630	224.10	1509	626.78	2645		
759	民生证券股份有限公司南阳仲景南路证券营业部	26 096.39	24 988.77	641	279.42	1219	828.21	2218		
760	海通证券股份有限公司上海桂林路证券营业部	26 080.57	15 831.04	1394	385.14	880	9 864.39	58		
761	国泰君安证券股份有限公司乌鲁木齐新华北路证券营业部	26 073.33	17 968.39	1138	213.04	1574	7 891.90	90		
762	国泰君安证券股份有限公司武汉紫阳东路证券营业部	26 068.24	24 523.74	664	274.74	1240	1 269.76	1556		
763	长江证券股份有限公司上海浦东大道证券营业部	25 976.42	20 151.37	940	449.02	739	5 376.03	206		
764	国泰君安证券股份有限公司重庆中山三路证券营业部	25 975.55	24 257.84	682	245.39	1377	1 472.32	1351		
765	东兴证券股份有限公司上海肇嘉浜路证券营业部	25 970.01	22 921.93	747	564.25	534	2 483.83	713		
766	华福证券有限责任公司福州五一北路证券营业部	25 946.49	22 342.29	785	314.51	1087	3 289.70	482		
767	中国银河证券股份有限公司上海肇嘉浜路证券营业部	25 928.82	22 102.72	801	324.12	1056	3 501.98	428		
768	长江证券股份有限公司武汉珞瑜路证券营业部	25 925.75	23 577.35	720	251.21	1351	2 097.18	884		
769	中国银河证券股份有限公司成都科华北路证券营业部	25 893.06	24 058.71	695	467.50	703	1 366.85	1444		
770	国海证券股份有限公司深圳深南大道证券营业部	25 885.78	24 611.13	657	380.68	896	893.97	2103		
771	兴业证券股份有限公司南平滨江中路证券营业部	25 881.90	22 239.17	788	746.10	373	2 896.64	580		
772	南京证券股份有限公司南京大钟亭证券营业部	25 879.74	24 158.56	687	241.69	1400	1 479.49	1342		
773	广发证券股份有限公司福州古田路证券营业部	25 877.78	22 018.35	808	326.95	1048	3 532.48	422		
774	第一创业证券股份有限公司上海巨野路证券营业部	25 871.90	16 169.41	1343	1 136.52	208	8 565.98	79		
775	国信证券股份有限公司大连和平广场证券营业部	25 863.46	24 325.04	675	444.16	753	1 094.26	1787		
776	广发证券股份有限公司武汉黄孝河路证券营业部	25 836.41	22 217.75	791	492.39	648	3 126.26	517		
777	中信证券股份有限公司上海古北路证券营业部	25 831.32	22 789.97	760	579.35	518	2 462.00	721		
778	德邦证券有限责任公司上海凉城路证券营业部	25 802.99	19 034.01	1041	381.36	894	6 387.62	135		
779	华泰证券股份有限公司深圳侨香路智慧广场证券营业部	25 797.59	20 328.21	932	104.72	2612	5 364.66	207		
780	中信建投证券股份有限公司苏州工业园区星海街证券营业部	25 780.35	24 291.79	679	247.34	1361	1 241.23	1586		
781	长江证券股份有限公司成都光华村街证券营业部	25 761.12	23 704.78	713	207.90	1603	1 848.45	1024		
782	中国银河证券股份有限公司广州中山二路证券营业部	25 757.00	22 200.46	793	580.68	513	2 975.86	555		
783	中国中投证券有限责任公司上海横浜路证券营业部	25 737.84	22 448.15	781	105.94	2600	3 183.75	509		
784	中信证券(浙江)有限责任公司嘉兴吉杨路证券营业部	25 717.17	22 549.68	771	1 067.76	234	2 099.73	882		
785	金元证券股份有限公司北京方庄芳古园证券营业部	25 708.07	22 653.64	763	206.03	1616	2 848.40	594		
786	浙商证券股份有限公司上海长乐路证券营业部	25 696.48	19 752.08	983	406.42	830	5 537.98	194		
787	中信证券股份有限公司成都玉林北街证券营业部	25 659.67	24 423.41	669	246.67	1369	989.59	1939		
788	华泰证券股份有限公司深圳侨香路证券营业部	25 641.88	24 239.21	684	445.52	747	957.15	1986		
789	方正证券股份有限公司衡阳船山大道证券营业部	25 633.33	24 669.74	655	203.43	1631	760.16	2355		
790	申银万国证券股份有限公司苏州吴中西路证券营业部	25 594.53	22 858.15	753	160.68	1965	2 575.71	671		
791	湘财证券股份有限公司上海金杨路证券营业部	25 585.62	14 271.09	1578	641.34	460	10 673.19	48		
792	安信证券股份有限公司上海黄浦区中山南路证券营业部	25 513.51	22 409.23	783	481.30	671	2 622.98	660		
793	国泰君安证券股份有限公司重庆九尺坎证券营业部	25 446.04	24 344.49	674	384.55	881	717.00	2437		
794	海通证券股份有限公司上海乳山路证券营业部	25 374.42	21 568.31	830	400.23	848	3 405.89	449		
795	海通证券股份有限公司武汉江大路证券营业部	25 371.84	24 092.62	693	201.58	1644	1 077.64	1810		
796	华福证券有限责任公司泉州丰泽街证券营业部	25 367.92	23 338.76	730	500.51	634	1 528.64	1285		
797	中信建投证券股份有限公司常州延陵西路证券营业部	25 347.05	22 455.90	778	204.83	1620	2 686.33	644		
798	国泰君安证券股份有限公司西安高新路证券营业部	25 344.52	24 321.84	677	238.17	1417	784.50	2306		
799	华泰证券股份有限公司天津真理道证券营业部	25 289.89	22 889.83	752	437.23	763	1 962.82	950		
800	中国银河证券股份有限公司佛山市顺德大良证券营业部	25 251.04	22 043.03	806	505.30	627	2 702.71	638		
801	海通证券股份有限公司上海普陀区铜川路证券营业部	25 242.33	21 032.77	871	419.50	804	3 790.06	379		
802	广发证券股份有限公司武汉友谊大道证券营业部	25 227.07	21 101.91	867	265.70	1284	3 859.46	364		
803	湘财证券股份有限公司北京首体南路证券营业部	25 208.66	22 539.81	772	498.12	642	2 170.74	849		
804	中信建投证券股份有限公司北京农大南路证券营业部	25 202.79	22 277.77	787	1 098.43	224	1 826.59	1044		
805	中信建投证券股份有限公司上海徐家汇路证券营业部	25 200.98	19 882.83	969	1 119.39	215	4 198.76	315		
806	中国银河证券股份有限公司嘉兴证券营业部	25 187.61	22 609.89	765	383.52	883	2 194.20	839		

(二)二○一四年证券营业部交易排名(续)

MEMBER BRANCH RANKING BY TRADING VALUE, 2014 (Continued)

百万元人民币, RMB Mil.

名次 Rank	营业部名称 Member Branches	总交易金额 Total Value	股票 Stocks 交易金额 Value	股票 Stocks 名次 Rank	基金 Funds 交易金额 Value	基金 Funds 名次 Rank	债券 Bonds 交易金额 Value	债券 Bonds 名次 Rank	权证 Warrants 交易金额 Value	权证 Warrants 名次 Rank
807	华泰证券股份有限公司福州六一中路证券营业部	25 186.37	18 188.19	1117	5 604.31	34	1 393.86	1425		
808	国泰君安证券股份有限公司上海威海路证券营业部	25 157.31	22 065.83	805	784.78	356	2 306.70	790		
809	中信建投证券股份有限公司海口海府大道证券营业部	25 153.45	24 149.61	688	313.78	1088	690.05	2502		
810	申银万国证券股份有限公司嘉兴禾兴北路证券营业部	25 139.59	22 534.14	773	222.31	1522	2 383.14	752		
811	齐鲁证券有限公司淄博临淄大道证券营业部	25 136.51	21 604.43	826	336.01	1013	3 196.07	502		
812	中国银河证券股份有限公司上海莲溪路证券营业部	25 117.77	20 605.66	905	272.83	1251	4 239.28	312		
813	海通证券股份有限公司无锡工运路证券营业部	25 088.36	18 994.81	1045	858.10	308	5 235.45	216		
814	广发证券股份有限公司上海东方路证券营业部	25 083.38	21 407.87	845	1 307.91	174	2 367.60	761		
815	广发证券股份有限公司郑州花园路营业部	25 060.42	23 706.35	712	474.77	686	879.30	2129		
816	新时代证券有限责任公司包头钢铁大街证券营业部	25 047.32	24 418.60	670	153.77	2032	474.96	3062		
817	国泰君安证券股份有限公司深圳深南东路证券营业部	25 046.18	24 261.37	681	302.68	1120	482.14	3036		
818	申银万国证券股份有限公司上海吉林路证券营业部	24 992.54	17 732.59	1165	310.14	1101	6 949.82	114		
819	国泰君安证券股份有限公司贵阳中华中路证券营业部	24 986.49	23 699.83	714	378.21	904	908.45	2075		
820	东兴证券股份有限公司三明列东街证券营业部	24 984.85	23 753.11	710	428.96	780	802.78	2273		
821	长江证券股份有限公司成都锣锅巷证券营业部	24 930.05	22 079.57	804	531.82	581	2 318.65	782		
822	东兴证券股份有限公司福州杨桥中路证券营业部	24 925.87	21 890.14	815	308.13	1108	2 727.60	628		
823	国泰君安证券股份有限公司合肥长江西路证券营业部	24 924.10	22 808.78	757	294.84	1147	1 820.48	1048		
824	海通证券股份有限公司北京工人体育场北路证券营业部	24 916.18	22 080.96	803	474.45	689	2 360.77	769		
825	国泰君安证券股份有限公司上海牡丹江路证券营业部	24 855.39	21 019.37	875	558.50	542	3 277.52	487		
826	长江证券股份有限公司北京新源里证券营业部	24 817.25	22 558.62	770	236.03	1424	2 022.60	916		
827	广发证券股份有限公司中山小榄营业部	24 803.60	23 156.26	739	539.60	567	1 107.74	1769		
828	中山证券有限责任公司杭州杨公堤证券营业部	24 783.79	23 532.93	721	62.16	3328	1 188.69	1653		
829	广发证券股份有限公司珠海凤凰北路证券营业部	24 727.61	22 000.28	809	491.23	650	2 236.10	821		
830	广发证券股份有限公司南海天佑三路证券营业部	24 718.44	22 904.83	751	354.40	969	1 459.20	1367		
831	光大证券股份有限公司上海西藏中路证券营业部	24 708.84	21 724.92	822	258.64	1308	2 725.28	629		
832	中国银河证券股份有限公司上海长宁区镇宁路证券营业部	24 665.47	17 382.68	1202	704.06	403	6 578.73	126		
833	广发证券股份有限公司南通青年中路证券营业部	24 660.14	23 230.63	735	247.00	1366	1 182.51	1665		
834	安信证券股份有限公司茂名人民南路证券营业部	24 606.30	20 769.07	895	370.55	924	3 466.69	434		
835	方正证券股份有限公司上海保定路证券营业部	24 605.63	19 879.45	970	474.37	690	4 251.80	310		
836	申银万国证券股份有限公司北京安定路证券营业部	24 594.21	22 978.15	744	412.06	818	1 204.00	1633		
837	财通证券股份有限公司上海漕溪路证券营业部	24 589.93	19 919.96	964	286.67	1179	4 383.30	289		
838	齐鲁证券有限公司深圳吉祥路证券营业部	24 576.63	22 921.73	748	254.05	1333	1 400.85	1412		
839	广发证券股份有限公司广州洛溪新城证券营业部	24 553.35	23 222.93	736	360.34	954	970.09	1961		
840	国元证券股份有限公司上海东方路证券营业部	24 536.67	20 939.90	881	575.42	522	3 021.35	545		
841	国泰君安证券股份有限公司重庆民生路证券营业部	24 532.72	22 129.50	800	345.25	986	2 057.97	904		
842	中银国际证券有限责任公司沈阳和平南大街证券营业部	24 459.77	22 851.03	754	190.54	1722	1 418.19	1399		
843	海通证券股份有限公司淄博通济街证券营业部	24 425.36	23 518.74	722	469.18	696	437.44	3174		
844	华福证券有限责任公司泉州田安路证券营业部	24 398.60	22 952.94	745	223.31	1516	1 222.35	1611		
845	东吴证券股份有限公司苏州竹辉路证券营业部	24 395.51	19 077.22	1037	345.26	985	4 973.03	242		
846	中信建投证券股份有限公司东三环中路证券营业部	24 391.86	21 548.94	835	917.31	276	1 925.61	967		
847	国都证券有限责任公司上海华山路证券营业部	24 377.81	19 708.55	988	332.07	1031	4 337.19	298		
848	东莞证券有限责任公司东莞东城大道证券营业部	24 359.57	21 970.80	811	369.22	927	2 019.55	918		
849	中国银河证券股份有限公司杭州绍兴路证券营业部	24 349.75	22 171.61	794	342.29	996	1 835.85	1035		
850	广发证券股份有限公司广州天河路证券营业部	24 340.97	22 794.22	759	326.03	1051	1 220.72	1615		
851	申银万国证券股份有限公司上海延长中路证券营业部	24 330.30	18 847.43	1060	135.13	2229	5 347.74	210		
852	申银万国证券股份有限公司上海中山西路证券营业部	24 315.09	17 183.15	1223	251.48	1349	6 880.47	115		
853	申银万国证券股份有限公司南通青年中路证券营业部	24 312.82	22 799.29	758	191.17	1719	1 322.35	1500		
854	国信证券股份有限公司上海民生路证券营业部	24 302.09	21 125.01	866	332.40	1027	2 844.68	595		
855	长城证券有限责任公司北京望京西路证券营业部	24 291.12	21 423.66	844	1 449.11	154	1 418.34	1398		
856	世纪证券有限责任公司南昌北京西路证券营业部	24 254.04	22 136.15	798	187.72	1742	1 930.17	965		
857	东莞证券有限责任公司东莞运河西路证券营业部	24 253.19	21 141.15	865	298.29	1136	2 813.74	605		
858	国泰君安证券股份有限公司北京德外大街证券营业部	24 246.63	22 581.16	766	364.25	942	1 301.21	1516		
859	中国银河证券股份有限公司上海虹井路证券营业部	24 238.17	19 348.67	1012	422.71	794	4 466.79	280		
860	中国银河证券股份有限公司郑州健康路证券营业部	24 219.60	22 936.06	746	171.94	1862	1 111.60	1760		
861	宏源证券股份有限公司上海康定路证券营业部	24 216.08	21 518.78	839	199.75	1657	2 497.55	704		
862	渤海证券股份有限公司天津营口道第一证券营业部	24 168.14	21 840.46	817	345.74	982	1 981.94	942		
863	海通证券股份有限公司福州群众路证券营业部	24 133.29	18 882.12	1057	3 414.60	68	1 836.57	1034		
864	广州证券股份有限公司广州中山八路证券营业部	24 133.05	21 359.26	849	366.35	937	2 407.45	748		
865	安信证券股份有限公司河源兴源路证券营业部	24 124.20	23 234.14	734	322.89	1060	567.17	2792		
866	国信证券股份有限公司武汉中北路证券营业部	24 096.55	20 465.69	918	311.11	1100	3 319.75	473		
867	长江证券股份有限公司上海绵绣路证券营业部	24 094.90	20 870.92	885	292.53	1161	2 931.45	567		
868	中国银河证券股份有限公司上海东方路证券营业部	24 086.15	21 780.00	819	392.68	865	1 913.47	977		

(二)二○一四年证券营业部交易排名(续)

MEMBER BRANCH RANKING BY TRADING VALUE, 2014 (Continued)

百万元人民币, RMB Mil.

名次 Rank	营业部名称 Member Branches	总交易金额 Total Value	股票 Stocks 交易金额 Value	股票 Stocks 名次 Rank	基金 Funds 交易金额 Value	基金 Funds 名次 Rank	债券 Bonds 交易金额 Value	债券 Bonds 名次 Rank	权证 Warrants 交易金额 Value	权证 Warrants 名次 Rank
869	安信证券股份有限公司佛山南海大道证券营业部	24 078.00	22 561.91	769	416.95	809	1 099.14	1780		
870	中国银河证券股份有限公司太原迎泽西大街证券营业部	24 075.25	21 210.15	863	293.43	1157	2 571.68	672		
871	东兴证券股份有限公司福州斗西路证券营业部	24 070.98	21 259.08	859	444.25	752	2 367.66	760		
872	中信证券(浙江)有限责任公司海盐河滨西路证券营业部	24 040.79	22 322.13	786	367.62	931	1 351.05	1459		
873	长江证券股份有限公司荆州江津西路证券营业部	24 034.94	21 589.25	828	365.95	939	2 079.74	891		
874	国泰君安证券股份有限公司天津青年路证券营业部	24 000.53	22 526.72	774	564.20	535	909.61	2070		
875	国信证券股份有限公司惠州承修二路证券营业部	23 991.81	23 238.97	733	228.70	1473	524.14	2909		
876	方正证券股份有限公司岳阳东茅岭证券营业部	23 977.81	22 729.15	762	198.88	1659	1 049.78	1846		
877	中信证券(山东)有限责任公司临沂沂蒙路证券营业部	23 968.13	23 260.00	732	292.50	1162	415.63	3243		
878	第一创业证券股份有限公司佛山绿景三路证券营业部	23 933.88	19 958.79	958	454.53	726	3 520.56	423		
879	安信证券股份有限公司上海世纪大道证券营业部	23 918.52	19 989.39	954	2 884.74	77	1 044.39	1856		
880	东吴证券股份有限公司苏州胥江路证券营业部	23 908.12	21 051.84	869	96.87	2737	2 759.41	620		
881	东北证券股份有限公司上海局门路证券营业部	23 895.86	17 159.56	1227	247.24	1363	6 489.07	131		
882	国泰君安证券股份有限公司汕头金砂路证券营业部	23 872.16	21 305.81	854	532.72	577	2 033.63	913		
883	申银万国证券股份有限公司上海三林路证券营业部	23 834.34	19 440.13	1006	331.23	1036	4 062.97	341		
884	财通证券股份有限公司湖州红旗路证券营业部	23 812.12	21 025.84	873	160.21	1972	2 626.06	659		
885	光大证券股份有限公司深圳海德二路证券营业部	23 774.10	22 827.34	756	307.15	1112	639.61	2616		
886	中原证券股份有限公司杭州新华路证券营业部	23 752.73	22 428.66	782	322.33	1061	1 001.74	1915		
887	华林证券有限责任公司江门港口路证券营业部	23 752.25	19 559.30	999	345.74	983	3 847.21	366		
888	民生证券股份有限公司上海漕溪北路证券营业部	23 744.72	20 472.32	917	248.33	1357	3 024.07	543		
889	华泰证券股份有限公司西安文艺北路证券营业部	23 736.02	21 022.08	874	499.44	639	2 214.50	828		
890	广发证券股份有限公司佛山季华路证券营业部	23 734.61	21 384.55	848	584.15	507	1 765.92	1090		
891	长江证券股份有限公司十堰人民北路证券营业部	23 707.78	19 175.14	1028	130.57	2273	4 402.06	286		
892	长江证券股份有限公司哈尔滨东大直街证券营业部	23 702.90	17 579.58	1180	1 619.50	137	4 503.82	272		
893	东方证券股份有限公司上海遵义路证券营业部	23 699.88	19 151.29	1031	430.78	772	4 117.81	331		
894	华泰证券股份有限公司武汉首义路证券营业部	23 692.98	21 520.49	837	416.98	808	1 755.52	1098		
895	齐鲁证券有限公司临沂通达路证券营业部	23 684.75	22 454.48	779	279.62	1217	950.65	1997		
896	浙商证券股份有限公司温州温迪路证券营业部	23 674.68	22 215.79	792	480.38	674	978.51	1953		
897	中国中投证券有限责任公司绵阳临园路证券营业部	23 657.81	21 562.63	831	421.00	798	1 674.18	1163		
898	广州证券股份有限公司番禺富华西路证券营业部	23 655.49	20 924.54	883	427.42	784	2 303.53	792		
899	中信证券股份有限公司上海漕溪北路证券营业部	23 653.46	20 178.49	936	515.65	616	2 959.33	559		
900	方正证券股份有限公司株洲新华西路证券营业部	23 624.28	22 488.73	776	169.59	1882	965.96	1972		
901	西南证券股份有限公司重庆建新北路证券营业部	23 624.00	22 134.46	799	166.80	1900	1 322.74	1499		
902	国泰君安证券股份有限公司青岛南京路证券营业部	23 614.25	21 488.92	841	245.82	1375	1 879.51	996		
903	国泰君安证券股份有限公司深圳松岗证券营业部	23 609.65	23 372.97	728	122.62	2376	114.06	4517		
904	广发证券股份有限公司成都新光路证券营业部	23 560.63	21 344.70	852	362.53	946	1 853.39	1019		
905	财通证券股份有限公司海宁水月亭西路证券营业部	23 540.58	21 251.39	861	225.75	1497	2 063.43	900		
906	中信建投证券股份有限公司上海五莲路证券营业部	23 537.11	18 278.42	1109	331.50	1033	4 927.19	245		
907	华泰证券股份有限公司深圳海德三道证券营业部	23 536.51	20 740.33	897	229.29	1470	2 566.89	675		
908	中国银河证券股份有限公司汕头天山路证券营业部	23 519.47	20 072.76	948	684.48	415	2 762.22	619		
909	中信建投证券股份有限公司南昌子固路证券营业部	23 483.94	20 290.70	934	122.90	2371	3 070.33	531		
910	安信证券股份有限公司茂名文明中路证券营业部	23 468.97	20 511.40	912	643.18	456	2 314.39	784		
911	广发证券股份有限公司南京北京东路证券营业部	23 468.35	21 519.48	838	402.39	840	1 546.48	1270		
912	东海证券股份有限公司洛阳西苑路证券营业部	23 441.53	21 224.61	862	196.95	1676	2 019.96	917		
913	国都证券有限责任公司上海大连路证券营业部	23 434.68	18 721.12	1069	227.23	1485	4 486.33	276		
914	财通证券股份有限公司杭州龙井路证券营业部	23 413.66	22 577.76	767	271.18	1260	564.72	2804		
915	中国中投证券有限责任公司深圳宝安区创业一路证券营业部	23 412.76	22 837.14	755	244.67	1384	330.94	3523		
916	浙商证券股份有限公司杭州萧山恒隆广场证券营业部	23 374.67	22 449.39	780	213.38	1571	711.90	2448		
917	长城证券有限责任公司成都天晖中街证券营业部	23 329.41	21 967.82	812	421.16	797	940.43	2013		
918	广发证券股份有限公司武汉京汉大道证券营业部	23 320.43	19 279.73	1021	306.47	1114	3 734.23	387		
919	申银万国证券股份有限公司扬州扬子江中路证券营业部	23 319.85	21 596.84	827	126.66	2331	1 596.35	1226		
920	国元证券股份有限公司杭州密渡桥路证券营业部	23 318.43	21 885.39	816	340.37	1000	1 092.67	1791		
921	齐鲁证券有限公司上海建国中路证券营业部	23 302.96	17 253.92	1216	1 670.02	134	4 379.02	291		
922	广发证券股份有限公司广州花城大道证券营业部	23 298.72	22 168.42	795	242.21	1397	888.08	2116		
923	华福证券有限责任公司宁德蕉城南路证券营业部	23 296.95	22 643.40	764	161.31	1960	492.24	3003		
924	长城证券有限责任公司重庆观音桥步行街证券营业部	23 284.35	21 291.63	857	269.43	1269	1 723.30	1118		
925	宏源证券股份有限公司盐城解放北路证券营业部	23 277.38	21 933.85	813	202.54	1639	1 140.99	1717		
926	国泰君安证券股份有限公司福州杨桥东路证券营业部	23 239.78	20 564.76	906	695.38	408	1 979.63	943		
927	招商证券股份有限公司苏州干将西路证券营业部	23 220.45	20 814.93	890	527.86	587	1 877.65	998		
928	海通证券股份有限公司蚌埠中荣街证券营业部	23 180.48	20 665.18	900	677.41	422	1 837.89	1031		
929	广发证券股份有限公司北京建外大街证券营业部	23 176.42	20 769.69	894	273.92	1243	2 132.80	865		
930	中信建投证券股份有限公司深圳福中路证券营业部	23 157.00	21 539.26	836	516.32	613	1 101.41	1779		

(二)二○一四年证券营业部交易排名(续)

MEMBER BRANCH RANKING BY TRADING VALUE, 2014 (Continued)

百万元人民币, RMB Mil.

名次 Rank	营业部名称 Member Branches	总交易金额 Total Value	股票 Stocks 交易金额 Value	股票 Stocks 名次 Rank	基金 Funds 交易金额 Value	基金 Funds 名次 Rank	债券 Bonds 交易金额 Value	债券 Bonds 名次 Rank	权证 Warrants 交易金额 Value	权证 Warrants 名次 Rank
931	国都证券有限责任公司北京北三环中路证券营业部	23 150.81	21 395.33	846	378.89	900	1 376.60	1436		
932	平安证券有限责任公司大连人民路证券营业部	23 145.56	19 930.61	963	514.91	618	2 700.04	640		
933	申银万国证券股份有限公司广州天河北路证券营业部	23 145.20	21 714.29	823	342.77	992	1 088.13	1796		
934	联讯证券股份有限公司北京北辰东路证券营业部	23 137.36	20 115.04	945	244.99	1381	2 777.33	617		
935	华福证券有限责任公司莆田城涵东大道证券营业部	23 134.07	22 462.93	777	267.68	1275	403.46	3287		
936	中信证券(浙江)有限责任公司嵊州时代商务广场证券营业部	23 130.67	22 573.50	768	139.89	2172	417.28	3237		
937	华泰证券股份有限公司南京草场门大街证券营业部	23 119.27	19 677.05	990	1 077.93	230	2 364.29	765		
938	海通证券股份有限公司上海青浦区青湖路证券营业部	23 104.00	8 731.87	2539	1 752.69	124	12 619.44	38		
939	中国银河证券股份有限公司上海上南路证券营业部	23 070.02	16 278.29	1326	420.25	802	6 371.49	137		
940	山西证券股份有限公司太原迎泽大街证券营业部	23 065.24	21 825.69	818	227.52	1480	1 012.03	1899		
941	国海证券股份有限公司玉林人民东路证券营业部	23 050.44	22 146.68	797	215.39	1561	688.38	2507		
942	申银万国证券股份有限公司上海隆昌路证券营业部	23 025.98	15 324.56	1457	143.27	2133	7 558.15	100		
943	中国银河证券股份有限公司福州中山路证券营业部	23 021.75	20 773.65	893	491.88	649	1 756.22	1096		
944	光大证券股份有限公司郑州金水路证券营业部	23 013.56	21 035.69	870	350.52	977	1 627.34	1200		
945	东方证券股份有限公司上海浦东南路证券营业部	23 011.78	19 302.51	1017	351.52	975	3 357.74	465		
946	申银万国证券股份有限公司上海昌化路证券营业部	22 994.84	18 443.78	1089	276.39	1227	4 274.67	306		
947	财达证券有限责任公司佳木斯西林路证券营业部	22 970.59	21 321.88	853	145.08	2115	1 503.63	1313		
948	安信证券股份有限公司嘉兴纺工路证券营业部	22 961.21	19 586.39	998	327.78	1046	3 047.04	534		
949	东莞证券有限责任公司东莞石龙证券营业部	22 933.64	21 295.78	856	239.99	1404	1 397.87	1414		
950	世纪证券有限责任公司南昌阳明路证券营业部	22 900.51	20 226.70	935	105.26	2606	2 568.55	674		
951	中国银河证券股份有限公司北京马家堡东路证券营业部	22 898.64	20 385.22	925	332.42	1026	2 180.99	844		
952	中国中投证券有限责任公司深圳科技园证券营业部	22 884.72	21 462.01	843	463.98	711	958.73	1982		
953	华泰证券股份有限公司广州东风西路证券营业部	22 866.53	20 556.64	908	584.98	506	1 724.90	1117		
954	中信建投证券股份有限公司烟台青年路证券营业部	22 846.32	16 199.67	1338	5 298.71	38	1 347.95	1466		
955	华西证券股份有限公司南充涪江路证券营业部	22 842.84	21 726.61	821	252.36	1345	863.87	2166		
956	华创证券有限责任公司贵阳中华北路证券营业部	22 837.54	20 425.30	922	149.82	2069	2 262.41	812		
957	财富证券有限责任公司长沙韶山中路证券营业部	22 812.66	21 742.00	820	202.90	1637	867.76	2160		
958	宏源证券股份有限公司北京东四环中路证券营业部	22 811.33	17 872.04	1148	477.85	680	4 461.44	281		
959	长江证券股份有限公司成都人民南路证券营业部	22 805.03	21 358.37	850	137.16	2199	1 309.50	1508		
960	国泰君安证券股份有限公司临沂沂蒙路证券营业部	22 789.58	21 494.41	840	188.91	1732	1 106.26	1773		
961	中国中投证券有限责任公司自贡解放路证券营业部	22 787.79	20 706.31	899	232.66	1447	1 848.82	1023		
962	招商证券股份有限公司柳州解放北路证券营业部	22 772.88	21 554.21	833	173.86	1849	1 044.81	1855		
963	安信证券股份有限公司佛山顺德容奇大道证券营业部	22 673.39	20 355.18	927	483.78	664	1 834.42	1037		
964	广发证券股份有限公司北京朝阳门北大街证券营业部	22 668.61	20 382.14	926	500.35	636	1 786.12	1075		
965	中信建投证券股份有限公司上海哈密路证券营业部	22 656.30	16 507.96	1294	417.80	806	5 730.55	185		
966	中国银河证券股份有限公司福州东水路证券营业部	22 646.94	19 327.10	1015	502.11	632	2 817.73	604		
967	东吴证券股份有限公司上海西藏南路证券营业部	22 630.34	20 351.05	928	295.59	1145	1 983.70	941		
968	中国中投证券有限责任公司福州八一七中路证券营业部	22 593.52	20 804.46	892	188.84	1733	1 600.21	1225		
969	招商证券股份有限公司无锡新生路证券营业部	22 565.29	18 931.46	1051	514.15	622	3 119.68	519		
970	华泰证券股份有限公司深圳深南东路证券营业部	22 530.51	19 463.05	1003	414.88	814	2 652.57	651		
971	中国银河证券股份有限公司武汉澳门路证券营业部	22 528.33	20 157.70	938	186.77	1746	2 183.86	843		
972	安信证券股份有限公司杭州莫干山路证券营业部	22 508.85	20 963.15	879	321.64	1065	1 224.05	1607		
973	海通证券股份有限公司北京知春路证券营业部	22 473.31	21 252.93	860	519.77	604	700.61	2480		
974	中国银河证券股份有限公司武汉中南路证券营业部	22 472.19	20 860.87	888	262.04	1297	1 349.28	1462		
975	方正证券股份有限公司娄底南贸西街证券营业部	22 469.22	21 904.17	814	204.74	1621	360.30	3431		
976	安信证券股份有限公司佛山乐从证券营业部	22 457.79	20 969.67	877	393.24	863	1 094.88	1784		
977	齐鲁证券有限公司青岛江西路证券营业部	22 442.63	15 434.24	1437	4 782.74	42	2 225.65	825		
978	东方证券股份有限公司上海长阳路证券营业部	22 440.53	16 324.32	1321	551.54	549	5 564.66	193		
979	东兴证券股份有限公司北京北四环中路证券营业部	22 432.66	19 504.89	1001	634.99	468	2 292.78	798		
980	红塔证券股份有限公司昆明春城路证券营业部	22 432.59	19 951.88	960	198.35	1663	2 282.35	801		
981	光大证券股份有限公司长沙芙蓉中路证券营业部	22 404.80	21 392.60	847	255.38	1327	756.82	2362		
982	东方证券股份有限公司上海鹤庆路证券营业部	22 390.58	16 430.88	1306	227.97	1478	5 731.73	184		
983	广发证券股份有限公司武汉沿江大道证券营业部	22 376.49	20 062.95	950	339.55	1002	1 973.99	945		
984	申银万国证券股份有限公司福州鼓屏路证券营业部	22 367.54	19 036.47	1040	908.34	282	2 422.73	738		
985	国泰君安证券股份有限公司深圳红荔西路证券营业部	22 348.04	21 550.21	834	409.09	822	388.75	3332		
986	海通证券股份有限公司上海合肥路证券营业部	22 344.48	18 340.68	1102	379.92	898	3 623.89	407		
987	海通证券股份有限公司东莞胜和路证券营业部	22 310.64	20 965.91	878	643.82	454	700.90	2478		
988	宏源证券股份有限公司深圳深南大道证券营业部	22 310.34	20 949.82	880	331.34	1035	1 029.19	1880		
989	财通证券股份有限公司杭州文二西路证券营业部	22 302.43	20 474.05	916	382.93	886	1 445.45	1373		
990	财达证券有限责任公司沧州广场街证券营业部	22 293.24	20 520.51	911	366.09	938	1 406.64	1409		
991	东海证券股份有限公司焦作建设西路证券营业部	22 260.05	20 664.57	901	167.94	1893	1 427.53	1389		
992	中信建投证券股份有限公司潮州潮枫路证券营业部	22 257.29	20 533.03	910	379.81	899	1 344.46	1471		

(二)二○一四年证券营业部交易排名(续)

MEMBER BRANCH RANKING BY TRADING VALUE, 2014 (Continued)

百万元人民币, RMB Mil.

名次 Rank	营业部名称 Member Branches	总交易金额 Total Value	股票 Stocks 交易金额 Value	股票 Stocks 名次 Rank	基金 Funds 交易金额 Value	基金 Funds 名次 Rank	债券 Bonds 交易金额 Value	债券 Bonds 名次 Rank	权证 Warrants 交易金额 Value	权证 Warrants 名次 Rank
993	国泰君安证券股份有限公司北京通州新华西街证券营业部	22 248.13	20 433.92	921	452.38	733	1 361.83	1448		
994	华泰证券股份有限公司孝感长征路证券营业部	22 247.95	19 636.89	995	183.40	1780	2 427.66	736		
995	中国银河证券股份有限公司平阳人民路证券营业部	22 192.87	21 561.14	832	273.63	1246	358.10	3445		
996	长江证券股份有限公司宜昌夷陵大道证券营业部	22 191.19	19 779.13	978	196.19	1683	2 215.86	826		
997	齐鲁证券有限公司武汉宝丰路证券营业部	22 144.36	20 628.66	903	126.94	2326	1 388.75	1427		
998	中国银河证券股份有限公司宜昌新世纪证券营业部	22 130.08	19 539.75	1000	285.82	1183	2 304.51	791		
999	东方证券股份有限公司上海黄浦区中华路证券营业部	22 112.00	18 884.90	1055	399.94	850	2 827.16	599		
1000	华泰证券股份有限公司十堰公园路证券营业部	22 110.11	18 644.36	1073	164.68	1924	3 301.07	477		
1001	江海证券有限公司北京东三环南路证券营业部	22 109.94	19 965.43	957	254.85	1330	1 889.66	987		
1002	华泰证券股份有限公司沈阳青年大街证券营业部	22 105.32	20 154.20	939	232.68	1446	1 718.45	1122		
1003	广发证券股份有限公司广州江湾证券营业部	22 099.04	19 802.54	975	279.38	1220	2 017.12	920		
1004	南京证券股份有限公司连云港通灌南路证券营业部	22 096.41	21 303.86	855	227.33	1484	565.22	2802		
1005	广发证券股份有限公司北京鲁谷路证券营业部	22 092.60	2 518.86	4236	2 108.65	101	17 465.09	20		
1006	东吴证券股份有限公司苏州干将东路证券营业部	22 086.60	17 293.57	1209	187.46	1743	4 605.57	264		
1007	东吴证券股份有限公司太仓上海东路证券营业部	22 059.54	19 426.92	1009	228.99	1472	2 403.64	749		
1008	齐鲁证券有限公司上海甘河路证券营业部	22 013.92	15 371.85	1447	350.20	979	6 291.87	143		
1009	华福证券有限责任公司福州鼓屏路证券营业部	22 001.96	18 483.45	1087	274.44	1241	3 244.07	493		
1010	华西证券股份有限公司重庆中山三路证券营业部	21 965.93	19 983.80	955	522.57	601	1 459.56	1365		
1011	中国银河证券股份有限公司上海东大名路外滩证券营业部	21 918.65	17 427.79	1194	235.37	1428	4 255.49	309		
1012	中国银河证券股份有限公司苍南玉苍路证券营业部	21 914.54	21 354.35	851	373.96	912	186.22	4107		
1013	海通证券股份有限公司上海崮山路证券营业部	21 895.76	19 769.99	979	454.11	731	1 671.66	1166		
1014	平安证券有限责任公司杭州潮王路证券营业部	21 892.73	20 510.54	913	432.76	767	949.42	2002		
1015	方正证券股份有限公司杭州南山路证券营业部	21 890.78	19 179.63	1026	264.89	1288	2 446.26	726		
1016	中国银河证券股份有限公司深圳罗湖证券营业部	21 881.91	14 316.67	1568	106.56	2590	7 458.68	101		
1017	中国银河证券股份有限公司厦门虎园路证券营业部	21 868.19	18 341.16	1101	595.35	499	2 931.68	566		
1018	东海证券股份有限公司上海长顺路证券营业部	21 863.85	16 409.43	1308	374.39	910	5 080.03	232		
1019	光大证券股份有限公司苏州苏惠路证券营业部	21 842.31	20 342.40	930	220.64	1531	1 279.27	1541		
1020	方正证券股份有限公司义乌北门街证券营业部	21 831.30	21 078.03	868	230.71	1459	522.55	2912		
1021	招商证券股份有限公司上海陆家嘴东路证券营业部	21 829.17	19 817.66	974	416.79	810	1 594.72	1228		
1022	中信建投证券股份有限公司厦门大同路证券营业部	21 824.29	19 649.79	993	516.43	612	1 658.07	1176		
1023	银泰证券有限责任公司无锡兴源北路证券营业部	21 821.87	17 387.24	1200	132.18	2253	4 302.45	300		
1024	安信证券股份有限公司宁波车轿街证券营业部	21 821.02	19 972.71	956	323.90	1057	1 524.41	1293		
1025	长江证券股份有限公司北京万柳东路证券营业部	21 802.83	17 803.15	1156	1 998.42	110	2 001.26	932		
1026	光大证券股份有限公司北京小营路证券营业部	21 797.11	20 445.86	919	234.47	1437	1 116.78	1746		
1027	华泰证券股份有限公司上海天钥桥路证券营业部	21 788.67	17 149.56	1228	515.33	617	4 123.79	329		
1028	方正证券股份有限公司长沙芙蓉中路证券营业部;	21 785.90	20 562.68	907	188.95	1730	1 034.26	1870		
1029	中原证券股份有限公司漯河黄河路证券营业部	21 777.46	21 029.85	872	290.29	1169	457.32	3111		
1030	华福证券有限责任公司福州达道路证券营业部	21 756.78	17 736.57	1163	532.19	580	3 488.02	432		
1031	广发证券股份有限公司西安南广济街证券营业部	21 682.46	19 762.78	981	309.93	1102	1 609.75	1218		
1032	西南证券股份有限公司重庆嘉陵桥西村证券营业部	21 674.26	20 434.74	920	133.55	2246	1 105.98	1775		
1033	华福证券有限责任公司上海遵义路证券营业部	21 662.06	16 324.86	1320	284.75	1192	5 052.45	235		
1034	安信证券股份有限公司佛山三水三兴路证券营业部	21 656.91	18 888.45	1054	217.00	1550	2 551.46	679		
1035	申银万国证券股份有限公司宁波中兴路证券营业部	21 649.50	19 747.08	985	284.55	1193	1 617.87	1209		
1036	中信建投证券股份有限公司宜昌市解放路证券营业部	21 645.11	20 507.72	914	129.36	2294	1 008.03	1904		
1037	宏源证券股份有限公司大连金马路证券营业部	21 613.79	20 178.09	937	388.92	874	1 046.78	1850		
1038	申银万国证券股份有限公司上海石化证券营业部	21 596.69	17 980.37	1136	204.71	1622	3 411.61	448		
1039	海通证券股份有限公司乌鲁木齐新医路证券营业部	21 585.83	20 539.14	909	402.23	841	644.46	2602		
1040	东兴证券股份有限公司福州学军路证券营业部	21 567.77	19 016.87	1042	396.41	856	2 154.49	858		
1041	中国中投证券有限责任公司南京中央路证券营业部	21 565.76	20 069.00	949	153.25	2034	1 343.52	1473		
1042	招商证券股份有限公司南昌北京西路证券营业部	21 546.37	19 173.04	1029	499.50	638	1 873.83	1001		
1043	西部证券股份有限公司咸阳渭阳中路证券营业部	21 516.72	20 138.35	943	157.51	1998	1 220.87	1614		
1044	中国银河证券股份有限公司广州东风西路证券营业部	21 513.84	19 016.48	1043	329.20	1042	2 168.15	851		
1045	中信证券(山东)有限责任公司烟台南大街证券营业部	21 485.21	19 612.03	996	241.07	1402	1 632.11	1195		
1046	中国银河证券股份有限公司广州临江大道证券营业部	21 484.61	19 764.04	980	410.77	821	1 309.80	1507		
1047	国信证券股份有限公司昆明安康路证券营业部	21 455.81	20 018.77	951	246.85	1368	1 190.19	1651		
1048	华泰证券股份有限公司北京苏州街证券营业部	21 453.15	19 787.37	977	644.69	453	1 021.09	1891		
1049	民生证券股份有限公司驻马店解放路证券营业部	21 448.74	20 502.09	915	180.95	1803	765.70	2341		
1050	申银万国证券股份有限公司重庆中山一路证券营业部	21 418.86	20 122.87	944	134.66	2234	1 161.33	1692		
1051	广发证券股份有限公司上海水清南路证券营业部	21 384.55	18 421.89	1093	429.12	776	2 533.53	687		
1052	申银万国证券股份有限公司上海中华路证券营业部	21 357.76	16 906.00	1246	167.34	1898	4 284.42	305		
1053	华西证券股份有限公司成都西玉龙街证券营业部	21 349.84	18 547.90	1081	296.14	1142	2 505.79	699		
1054	方正证券股份有限公司深圳福中路证券营业部	21 320.79	20 811.58	891	148.53	2081	360.68	3428		

(二)二○一四年证券营业部交易排名(续)

MEMBER BRANCH RANKING BY TRADING VALUE, 2014 (Continued)

百万元人民币, RMB Mil.

名次 Rank	营业部名称 Member Branches	总交易金额 Total Value	股票 Stocks 交易金额 Value	股票 Stocks 名次 Rank	基金 Funds 交易金额 Value	基金 Funds 名次 Rank	债券 Bonds 交易金额 Value	债券 Bonds 名次 Rank	权证 Warrants 交易金额 Value	权证 Warrants 名次 Rank
1055	华泰证券股份有限公司哈尔滨宣化街证券营业部	21 311.15	18 413.69	1094	317.52	1078	2 579.94	670		
1056	渤海证券股份有限公司苏州景德路证券营业部	21 264.73	19 893.97	966	63.70	3305	1 307.06	1510		
1057	齐鲁证券有限公司杭州求是路证券营业部	21 243.87	19 698.56	989	753.16	371	792.15	2286		
1058	申银万国证券股份有限公司南京山西路证券营业部	21 228.01	19 145.73	1032	155.59	2016	1 926.69	966		
1059	国海证券股份有限公司柳州飞鹅二路证券营业部	21 223.82	19 954.02	959	190.52	1723	1 079.27	1807		
1060	南京证券股份有限公司南京龙蟠路证券营业部	21 215.01	20 004.48	953	109.03	2548	1 101.49	1777		
1061	国信证券股份有限公司佛山顺德大良证券营业部	21 207.93	20 087.23	946	332.24	1028	788.46	2299		
1062	上海证券有限责任公司乐都路证券营业部	21 198.22	19 434.29	1008	222.69	1519	1 541.24	1275		
1063	国泰君安证券股份有限公司衡阳雁城路证券营业部	21 172.35	20 086.18	947	172.71	1858	913.45	2059		
1064	招商证券股份有限公司桂林中山北路证券营业部	21 170.24	19 012.84	1044	610.05	483	1 547.35	1269		
1065	海通证券股份有限公司合肥黄山路证券营业部	21 160.74	19 372.28	1011	307.51	1110	1 480.96	1341		
1066	国元证券股份有限公司北京东直门外大街证券营业部	21 107.49	19 902.36	965	337.04	1008	868.09	2158		
1067	华林证券有限责任公司长沙韶山中路证券营业部	21 101.91	20 348.76	929	143.74	2127	609.41	2677		
1068	广发证券股份有限公司上海张江路证券营业部	21 092.14	18 518.20	1084	383.03	885	2 190.91	840		
1069	长江证券股份有限公司武汉胜利街证券营业部	21 066.71	18 294.05	1106	348.09	981	2 424.57	737		
1070	方正证券股份有限公司北京和平里东街证券营业部	21 064.32	19 105.82	1036	870.35	301	1 088.15	1795		
1071	国泰君安证券股份有限公司九江甘棠路证券营业部	21 063.97	19 662.85	992	198.75	1662	1 202.37	1634		
1072	国泰君安证券股份有限公司上海四平路证券营业部	21 053.82	16 326.26	1319	390.18	872	4 337.38	297		
1073	国都证券有限责任公司北京中关村南大街证券营业部	21 052.17	18 831.06	1062	803.30	348	1 417.81	1401		
1074	首创证券有限责任公司北京北辰东路证券营业部	21 050.20	19 051.49	1039	191.69	1715	1 807.02	1059		
1075	海通证券股份有限公司上海天平路证券营业部	21 042.97	17 873.13	1146	413.29	817	2 756.55	623		
1076	中国中投证券有限责任公司武汉徐东大街证券营业部	21 026.64	18 119.72	1124	252.83	1342	2 654.08	650		
1077	中国银河证券股份有限公司郑州陇海路证券营业部	21 013.69	19 839.50	973	229.99	1464	944.20	2008		
1078	中国中投证券有限责任公司洛阳天津路证券营业部	21 010.86	19 416.77	1010	425.90	788	1 168.18	1680		
1079	广发证券股份有限公司广州科韵路证券营业部	20 992.93	19 797.63	976	485.21	661	710.09	2450		
1080	方正证券股份有限公司怀化芷江路证券营业部	20 988.53	20 339.67	931	143.22	2134	505.64	2956		
1081	华泰证券股份有限公司徐州青年路证券营业部	20 983.41	19 453.68	1004	281.01	1205	1 248.72	1580		
1082	申银万国证券股份有限公司上海临沂路证券营业部	20 977.88	14 715.79	1526	170.35	1873	6 091.74	158		
1083	中国民族证券有限责任公司上海延平路证券营业部	20 960.10	15 147.13	1479	209.05	1595	5 603.92	190		
1084	齐鲁证券有限公司淄博重庆路证券营业部	20 954.50	18 973.13	1047	494.86	645	1 486.51	1333		
1085	东兴证券股份有限公司福州五一北路证券营业部	20 952.77	18 952.89	1048	342.63	994	1 657.25	1177		
1086	国信证券股份有限公司哈尔滨田地街证券营业部	20 946.92	18 940.65	1049	291.29	1165	1 714.99	1123		
1087	宏源证券股份有限公司库尔勒滨河路证券营业部	20 939.19	19 474.71	1002	224.50	1506	1 239.98	1587		
1088	广发证券股份有限公司广州番禺环城东路证券营业部	20 902.75	19 342.36	1014	360.18	956	1 200.21	1640		
1089	国泰君安证券股份有限公司深圳海岸城海德三道证券营业部	20 890.56	20 014.73	952	309.16	1104	566.66	2795		
1090	东海证券股份有限公司溧阳南大街证券营业部	20 889.86	19 442.99	1005	169.88	1877	1 276.99	1545		
1091	齐鲁证券有限公司长沙万家丽路证券营业部	20 832.01	19 884.29	968	72.58	3134	875.15	2141		
1092	国泰君安证券股份有限公司上海杨树浦路证券营业部	20 830.21	16 253.94	1329	222.11	1524	4 354.16	294		
1093	中原证券股份有限公司安阳红旗路证券营业部	20 818.94	19 863.99	971	195.22	1690	759.73	2357		
1094	齐鲁证券有限公司厦门松柏路证券营业部	20 808.60	19 637.34	994	565.01	533	606.25	2685		
1095	申银万国证券股份有限公司眉山湖滨路证券营业部	20 796.29	19 937.88	962	111.75	2513	746.66	2381		
1096	海通证券股份有限公司鞍山二道街证券营业部	20 761.36	19 749.23	984	133.20	2249	878.94	2130		
1097	中信建投证券股份有限公司长沙芙蓉中路证券营业部	20 752.52	19 597.09	997	239.12	1413	916.31	2056		
1098	申银万国证券股份有限公司上海陆家浜路证券营业部	20 741.81	16 489.95	1295	176.82	1826	4 075.04	340		
1099	国泰君安证券股份有限公司太原并州北路证券营业部	20 720.96	19 728.83	987	160.08	1973	832.04	2209		
1100	第一创业证券股份有限公司深圳深南大道证券营业部	20 710.69	17 167.25	1226	456.57	722	3 086.87	526		
1101	中信建投证券股份有限公司宁波曙光路证券营业部	20 684.73	18 586.78	1078	455.18	724	1 642.77	1187		
1102	中国中投证券有限责任公司南京太平南路证券营业部	20 662.20	18 588.80	1077	216.33	1555	1 857.07	1018		
1103	西南证券股份有限公司重庆渝碚路证券营业部	20 629.46	18 824.80	1063	107.47	2578	1 697.19	1140		
1104	国元证券股份有限公司中山体育路证券营业部	20 617.70	17 410.16	1197	1 553.79	143	1 653.75	1180		
1105	中国中投证券有限责任公司珠海水湾路证券营业部	20 587.37	19 191.95	1025	283.38	1199	1 112.03	1759		
1106	安信证券股份有限公司深圳深南大道证券营业部	20 568.89	19 066.07	1038	928.05	270	574.78	2772		
1107	中原证券股份有限公司郑州经三路证券营业部	20 564.20	19 199.83	1024	363.98	943	1 000.38	1918		
1108	海通证券股份有限公司深圳福华三路证券营业部	20 540.67	19 942.86	961	335.38	1014	262.43	3790		
1109	长江证券股份有限公司郑州金水路证券营业部	20 509.32	18 725.20	1068	258.65	1307	1 525.47	1290		
1110	长江证券股份有限公司武汉彭刘杨路证券营业部	20 497.48	17 101.67	1230	212.08	1580	3 183.73	510		
1111	国海证券股份有限公司柳州驾鹤路证券营业部	20 496.05	18 081.74	1129	218.49	1540	2 195.83	837		
1112	齐鲁证券有限公司德州三八中路证券营业部	20 475.03	19 346.96	1013	188.10	1740	939.97	2017		
1113	大通证券股份有限公司徐州淮海西路证券营业部	20 459.17	17 810.25	1154	483.53	665	2 165.39	852		
1114	中银国际证券有限责任公司大连黄河路证券营业部	20 457.28	18 107.62	1125	529.58	583	1 820.08	1050		
1115	华泰证券股份有限公司苏州新市路证券营业部	20 441.07	17 179.16	1224	300.03	1128	2 961.88	557		
1116	中航证券有限公司郑州中原东路证券营业部	20 437.26	19 126.54	1035	182.58	1787	1 128.14	1734		

(二)二○一四年证券营业部交易排名(续)

MEMBER BRANCH RANKING BY TRADING VALUE, 2014 (Continued)

百万元人民币, RMB Mil.

名次 Rank	营业部名称 Member Branches	总交易金额 Total Value	股票 Stocks 交易金额 Value	股票 Stocks 名次 Rank	基金 Funds 交易金额 Value	基金 Funds 名次 Rank	债券 Bonds 交易金额 Value	债券 Bonds 名次 Rank	权证 Warrants 交易金额 Value	权证 Warrants 名次 Rank
1117	渤海证券股份有限公司天津滨海新区新港三号路证券营业部	20 429.93	18 981.87	1046	159.49	1976	1 288.57	1529		
1118	中银国际证券有限责任公司南京庐山路证券营业部	20 428.72	19 153.67	1030	283.65	1197	991.40	1936		
1119	申银万国证券股份有限公司上海大连路证券营业部	20 424.08	16 547.41	1291	313.22	1092	3 563.45	416		
1120	中信证券股份有限公司天津大港证券交易营业部	20 420.12	18 043.66	1132	828.76	329	1 547.70	1268		
1121	西部证券股份有限公司咸阳西兰路证券营业部	20 419.63	18 774.46	1066	149.78	2071	1 495.40	1322		
1122	国元证券股份有限公司上海中山北路证券营业部	20 419.51	18 137.38	1122	97.59	2722	2 184.54	842		
1123	海通证券股份有限公司西安西新街证券营业部	20 406.24	16 390.52	1311	3 464.10	65	551.63	2834		
1124	中信建投证券股份有限公司淄博中心路证券营业部	20 401.97	17 770.98	1159	1 673.66	133	957.33	1985		
1125	广发证券股份有限公司珠海银桦路证券营业部	20 397.44	18 907.09	1052	176.96	1822	1 313.39	1504		
1126	中信建投证券股份有限公司南昌井冈山大道证券营业部	20 371.15	18 248.37	1111	204.67	1624	1 918.11	972		
1127	招商证券股份有限公司深圳益田路江苏大厦证券营业部	20 369.21	7 291.31	2869	370.39	925	12 707.52	36		
1128	华融证券股份有限公司北京金融大街证券营业部	20 352.76	18 556.22	1080	377.05	906	1 419.49	1396		
1129	海通证券股份有限公司广州宝岗大道证券营业部	20 329.50	18 801.57	1065	462.27	715	1 065.66	1829		
1130	华鑫证券有限责任公司上海松江证券营业部	20 310.97	17 850.57	1150	280.43	1210	2 179.97	845		
1131	财通证券股份有限公司杭州凤起路证券营业部	20 307.90	17 944.71	1140	184.11	1774	2 179.07	847		
1132	广发证券股份有限公司广州环市东路证券营业部	20 300.73	18 520.40	1083	400.47	847	1 379.86	1434		
1133	英大证券有限责任公司横岗证券营业部	20 292.79	19 890.58	967	97.44	2728	304.77	3629		
1134	东方证券股份有限公司上海乌鲁木齐北路证券营业部	20 279.37	16 479.53	1297	551.01	550	3 248.83	492		
1135	中国中投证券有限责任公司上海东方路证券营业部	20 259.38	17 168.39	1225	441.65	756	2 649.34	652		
1136	财达证券有限责任公司北京花园路证券营业部	20 228.47	19 669.07	991	62.70	3315	496.70	2986		
1137	国泰君安证券股份有限公司宜春中山中路证券营业部	20 216.68	19 246.37	1022	169.73	1881	800.58	2275		
1138	安信证券股份有限公司汕头峡山证券营业部	20 215.35	19 133.55	1034	220.10	1534	861.70	2170		
1139	中国银河证券股份有限公司武汉武珞路证券营业部	20 159.75	18 047.92	1131	353.57	972	1 758.25	1093		
1140	招商证券股份有限公司宁波福明路证券营业部	20 153.71	18 743.86	1067	239.29	1411	1 170.57	1674		
1141	齐鲁证券有限公司济南经十路证券营业部	20 137.67	18 492.96	1086	525.29	593	1 119.42	1745		
1142	国信证券股份有限公司沈阳南京南街证券营业部	20 129.04	18 163.87	1120	153.87	2030	1 811.30	1055		
1143	西南证券股份有限公司重庆沧白路证券营业部	20 112.99	18 166.66	1119	363.79	944	1 582.53	1240		
1144	信达证券股份有限公司盘锦兴隆台街证券部	20 104.69	18 677.40	1072	311.62	1099	1 115.67	1748		
1145	中信证券(浙江)有限责任公司东阳中山路证券营业部	20 098.97	19 754.15	982	78.85	3022	265.98	3778		
1146	齐鲁证券有限公司北京苏州桥证券营业部	20 097.11	16 117.78	1352	2 348.05	91	1 631.28	1196		
1147	光大证券股份有限公司西安兴庆路证券营业部	20 092.27	17 877.47	1145	197.81	1668	2 017.00	921		
1148	方正证券股份有限公司杭州庆春东路证券营业部	20 054.43	18 283.41	1108	258.49	1312	1 512.54	1303		
1149	中信建投证券股份有限公司荆州北京西路证券营业部	20 039.65	17 049.19	1234	342.96	990	2 647.50	653		
1150	财富证券有限责任公司长沙韶山北路证券营业部	20 022.27	18 472.32	1088	135.66	2218	1 414.28	1404		
1151	西南证券股份有限公司上海浦东新区陆家嘴东路证券营业部	20 012.69	16 895.60	1250	550.92	552	2 566.17	676		
1152	长江证券股份有限公司广州天河北路证券营业部	20 000.66	17 912.45	1144	743.69	375	1 344.53	1470		
1153	光大证券股份有限公司武汉紫阳路证券营业部	19 995.33	17 437.81	1193	235.37	1429	2 322.16	781		
1154	中国银河证券股份有限公司汕头嵩山路证券营业部	19 963.98	17 040.41	1236	212.72	1576	2 710.84	634		
1155	中信建投证券股份有限公司南昌北京东路证券营业部	19 953.34	17 717.01	1167	108.04	2570	2 128.30	871		
1156	海通证券股份有限公司上海天山西路证券营业部	19 945.20	16 751.07	1266	157.98	1993	3 036.15	538		
1157	东海证券股份有限公司深圳香梅路证券营业部	19 937.31	19 242.13	1023	176.88	1824	518.30	2926		
1158	信达证券股份有限公司深圳深南大道证券营业部	19 918.59	19 284.05	1019	152.66	2039	481.88	3040		
1159	华泰证券股份有限公司南京中山北路第二证券营业部	19 912.36	17 288.45	1211	543.80	562	2 080.10	890		
1160	华泰证券股份有限公司上海浦东新区博兴路证券营业部	19 907.07	16 946.92	1241	884.51	292	2 075.63	893		
1161	世纪证券有限责任公司抚州大公路证券营业部	19 905.35	17 359.45	1206	315.95	1084	2 229.96	823		
1162	国盛证券有限责任公司南昌物资大楼证券营业部	19 884.74	15 216.75	1469	108.10	2569	4 559.89	268		
1163	华福证券有限责任公司永安五四路证券营业部	19 872.71	18 375.73	1099	155.85	2012	1 341.13	1476		
1164	国泰君安证券股份有限公司宜昌珍珠路证券营业部	19 869.25	18 036.66	1133	227.21	1486	1 605.38	1223		
1165	华创证券有限责任公司贵阳北京路证券营业部	19 858.94	17 940.81	1141	135.01	2232	1 783.12	1078		
1166	招商证券股份有限公司北京金融街证券营业部	19 845.47	12 882.60	1799	836.32	323	6 126.55	156		
1167	财达证券有限责任公司唐山龙泽路证券营业部	19 829.48	18 298.52	1105	134.36	2237	1 396.60	1417		
1168	中银国际证券有限责任公司哈尔滨安定街证券营业部	19 819.64	16 475.40	1298	1 181.77	200	2 162.46	854		
1169	东方证券股份有限公司上海光新路证券营业部	19 818.52	15 850.50	1392	296.90	1139	3 671.12	396		
1170	英大证券有限责任公司深圳新城广场证券营业部	19 814.94	19 282.91	1020	123.94	2358	408.10	3274		
1171	国都证券有限责任公司开封大梁路证券营业部	19 808.85	18 537.36	1082	176.94	1823	1 094.54	1786		
1172	中国银河证券股份有限公司晋中迎宾街证券营业部	19 803.77	18 844.57	1061	153.79	2031	805.41	2266		
1173	招商证券股份有限公司昆明北京路证券营业部	19 800.14	18 598.20	1076	216.76	1552	985.18	1944		
1174	浙商证券股份有限公司上海万航渡路证券营业部	19 798.02	13 504.47	1694	2 344.33	92	3 949.22	355		
1175	广发证券股份有限公司广州昌岗中路证券营业部	19 795.11	17 754.55	1162	342.78	991	1 697.78	1138		
1176	广发证券股份有限公司中山兴中道证券营业部	19 794.00	17 607.69	1177	694.40	409	1 491.91	1325		
1177	华福证券有限责任公司莆田梅园路证券营业部	19 793.71	19 138.22	1033	289.93	1171	365.56	3406		
1178	华泰证券股份有限公司南昌苏圃路证券营业部	19 777.61	17 996.68	1134	155.77	2014	1 625.16	1202		

(二)二○一四年证券营业部交易排名(续)

MEMBER BRANCH RANKING BY TRADING VALUE, 2014 (Continued)

百万元人民币, RMB Mil.

名次 Rank	营业部名称 Member Branches	总交易金额 Total Value	股票 Stocks 交易金额 Value	股票 Stocks 名次 Rank	基金 Funds 交易金额 Value	基金 Funds 名次 Rank	债券 Bonds 交易金额 Value	债券 Bonds 名次 Rank	权证 Warrants 交易金额 Value	权证 Warrants 名次 Rank
1179	申银万国证券股份有限公司广州江南大道证券营业部	19 757.15	18 268.23	1110	242.15	1399	1 246.77	1582		
1180	中信证券股份有限公司佛山季华五路证券营业部	19 750.48	18 072.78	1130	336.82	1009	1 340.88	1477		
1181	中国银河证券股份有限公司临汾解放东路证券营业部	19 722.30	18 696.34	1071	478.80	678	547.16	2845		
1182	国盛证券有限责任公司萍乡市文化路证券营业部	19 716.63	19 179.60	1027	136.71	2204	400.32	3300		
1183	中国银河证券股份有限公司上海中山北路证券营业部	19 714.95	15 727.41	1407	278.60	1222	3 708.94	389		
1184	中国银河证券股份有限公司湛江海滨大道南证券营业部	19 685.86	18 708.20	1070	225.52	1498	752.14	2373		
1185	中信建投证券股份有限公司十堰朝阳中路证券营业部	19 678.04	17 693.97	1171	182.87	1784	1 801.20	1062		
1186	银泰证券有限责任公司苏州干将东路证券营业部	19 670.60	16 682.57	1275	111.72	2514	2 876.31	586		
1187	光大证券股份有限公司广州中山二路证券营业部	19 654.77	18 222.68	1115	378.29	903	1 053.80	1845		
1188	东兴证券股份有限公司南平滨江中路证券营业部	19 646.78	18 627.89	1074	258.84	1305	760.06	2356		
1189	华安证券股份有限公司合肥金寨路证券营业部	19 638.66	18 087.35	1127	139.39	2176	1 411.92	1405		
1190	申银万国证券股份有限公司南京华侨路证券营业部	19 633.63	17 381.82	1204	148.88	2077	2 102.93	881		
1191	方正证券股份有限公司苍南龙港大道证券营业部	19 625.34	19 309.39	1016	147.25	2089	168.71	4208		
1192	中国银河证券股份有限公司上海浦东新区源深路证券营业部	19 619.18	16 302.96	1322	408.68	824	2 907.54	576		
1193	兴业证券股份有限公司北京西直门北大街证券营业部	19 615.02	17 409.16	1198	374.27	911	1 831.58	1041		
1194	申银万国证券股份有限公司上海海宁路证券营业部	19 606.23	15 060.94	1488	257.59	1319	4 287.70	303		
1195	长江证券股份有限公司上海凉城路证券营业部	19 605.46	14 762.46	1522	537.39	571	4 305.62	299		
1196	信达证券股份有限公司北京前门证券营业部	19 599.12	17 764.02	1160	284.09	1195	1 551.01	1267		
1197	长江证券股份有限公司福州五一北路证券营业部	19 584.95	17 506.18	1186	265.79	1282	1 812.98	1054		
1198	湘财证券股份有限公司长沙新民路证券营业部	19 579.86	18 571.64	1079	196.53	1680	811.69	2252		
1199	东北证券股份有限公司北京三里河东路证券营业部	19 574.66	18 224.82	1114	164.30	1928	1 185.54	1662		
1200	申银万国证券股份有限公司上海雁荡路证券营业部	19 553.30	16 093.14	1357	261.06	1302	3 199.09	500		
1201	财富证券有限责任公司温州车站大道证券营业部	19 545.86	18 508.74	1085	369.03	928	668.09	2555		
1202	安信证券股份有限公司南京珠江路证券营业部	19 544.69	18 422.93	1092	180.41	1806	941.35	2012		
1203	光大证券股份有限公司东莞石龙证券营业部	19 535.42	17 821.92	1151	258.62	1310	1 454.88	1371		
1204	齐鲁证券有限公司厦门思明南路证券营业部	19 498.44	17 642.80	1175	232.05	1452	1 623.59	1203		
1205	齐鲁证券有限公司济宁古槐路证券营业部	19 486.64	17 720.98	1166	225.83	1496	1 539.83	1277		
1206	东方证券股份有限公司桂林中山中路证券营业部	19 486.60	17 382.55	1203	226.29	1490	1 877.75	997		
1207	海通证券股份有限公司威海高山街证券营业部	19 483.22	16 398.04	1310	274.93	1238	2 810.25	608		
1208	申银万国证券股份有限公司成都槐树街证券营业部	19 475.03	16 724.36	1270	198.96	1658	2 551.72	678		
1209	万联证券有限责任公司广州开发区证券营业部	19 459.15	18 851.12	1059	296.83	1140	311.19	3598		
1210	中信建投证券股份有限公司泰州青年路证券营业部	19 426.63	16 816.15	1261	816.34	336	1 794.14	1066		
1211	广发证券股份有限公司肇庆黄塘路证券营业部	19 424.10	17 046.37	1235	691.57	410	1 686.16	1153		
1212	财富证券有限责任公司湘潭韶山中路证券营业部	19 420.64	18 612.71	1075	140.82	2159	667.11	2560		
1213	中国银河证券股份有限公司上海漕宝路证券营业部	19 418.52	16 235.52	1332	270.18	1266	2 912.81	574		
1214	财富证券有限责任公司长沙八一路证券营业部	19 375.72	18 896.97	1053	156.67	2001	322.08	3555		
1215	兴业证券股份有限公司广州东风中路证券营业部	19 369.27	17 735.81	1164	437.31	762	1 196.14	1645		
1216	财通证券股份有限公司嘉兴禾兴南路证券营业部	19 352.90	17 579.46	1181	287.16	1177	1 486.27	1334		
1217	中信证券(山东)有限责任公司青岛麦岛路证券营业部	19 342.12	16 653.27	1281	451.76	734	2 237.08	818		
1218	西部证券股份有限公司西安西五路证券营业部	19 327.95	18 084.90	1128	122.33	2381	1 120.73	1743		
1219	安信证券股份有限公司广州新港西路证券营业部	19 310.62	17 689.75	1172	592.94	503	1 027.92	1881		
1220	湘财证券股份有限公司长沙芙蓉中路证券营业部	19 287.05	18 423.34	1091	182.45	1788	681.27	2524		
1221	中国银河证券股份有限公司昆明白塔路证券营业部	19 281.05	17 787.83	1158	206.50	1615	1 286.71	1534		
1222	浙商证券股份有限公司厦门文康路证券营业部	19 270.14	18 171.34	1118	451.25	737	647.55	2592		
1223	华泰证券股份有限公司成都晋阳路证券营业部	19 262.00	17 928.48	1143	394.94	860	938.59	2019		
1224	中国银河证券股份有限公司深圳滨河大道证券营业部	19 250.35	18 135.02	1123	381.61	893	733.72	2407		
1225	中国银河证券股份有限公司上海恒丰路证券营业部	19 237.55	14 474.56	1550	271.54	1255	4 491.45	275		
1226	东吴证券股份有限公司昆山环城北路证券营业部	19 232.81	15 719.28	1409	223.66	1511	3 289.86	481		
1227	平安证券有限责任公司南京太平北路证券营业部	19 227.12	17 464.14	1188	143.21	2135	1 619.77	1206		
1228	东方证券股份有限公司北京安苑路证券营业部	19 219.97	17 701.46	1170	485.23	660	1 033.28	1872		
1229	湘财证券股份有限公司长沙韶山路证券营业部	19 219.18	18 286.16	1107	176.98	1821	756.04	2364		
1230	中原证券股份有限公司北京酒仙桥路证券营业部	19 216.72	17 539.54	1184	158.35	1989	1 518.83	1300		
1231	光大证券股份有限公司佛山华远东路证券营业部	19 209.58	17 282.59	1213	252.46	1343	1 674.54	1161		
1232	申银万国证券股份有限公司成都火车南站东路证券营业部	19 172.84	17 988.53	1135	69.63	3188	1 114.67	1751		
1233	广发证券股份有限公司青岛香港中路证券营业部	19 171.85	17 935.08	1142	395.23	858	841.54	2200		
1234	银泰证券有限责任公司上海嘉善路证券营业部	19 169.07	15 947.74	1378	311.84	1097	2 909.49	575		
1235	华泰证券股份有限公司海门解放中路证券营业部	19 152.13	17 219.99	1218	299.34	1133	1 632.80	1194		
1236	英大证券有限责任公司深圳园岭三街证券营业部	19 150.19	17 854.57	1149	93.31	2797	1 202.32	1635		
1237	平安证券有限责任公司青岛香港中路证券营业部	19 136.08	17 817.33	1153	295.33	1146	1 023.41	1886		
1238	国泰君安证券股份有限公司泸州星光路证券营业部	19 136.07	18 376.36	1098	191.79	1714	567.91	2788		
1239	申银万国证券股份有限公司郑州商务外环路证券营业部	19 132.93	18 242.74	1112	210.45	1591	679.74	2529		
1240	海通证券股份有限公司上海闵行区吴中路证券营业部	19 131.89	16 840.17	1260	274.94	1236	2 016.78	922		

(二)二○一四年证券营业部交易排名(续)

MEMBER BRANCH RANKING BY TRADING VALUE, 2014 (Continued)

百万元人民币, RMB Mil.

名次 Rank	营业部名称 Member Branches	总交易金额 Total Value	股票 Stocks 交易金额 Value	股票 Stocks 名次 Rank	基金 Funds 交易金额 Value	基金 Funds 名次 Rank	债券 Bonds 交易金额 Value	债券 Bonds 名次 Rank	权证 Warrants 交易金额 Value	权证 Warrants 名次 Rank
1241	首创证券有限责任公司北京五道口证券营业部	19 121.57	17 202.38	1219	381.61	892	1 537.57	1279		
1242	光大证券股份有限公司上海斜土路证券营业部	19 117.82	14 713.05	1527	281.53	1202	4 123.24	330		
1243	安信证券股份有限公司韶关惠民北路证券营业部	19 103.03	17 029.52	1237	212.36	1578	1 861.15	1013		
1244	湘财证券股份有限公司福州东街证券营业部	19 102.55	17 005.25	1239	423.92	791	1 673.38	1165		
1245	光大证券股份有限公司上海中兴路证券营业部	19 081.40	15 119.95	1483	266.99	1278	3 694.45	392		
1246	兴业证券股份有限公司福州五一南路证券营业部	19 078.33	16 447.21	1303	259.27	1304	2 371.85	758		
1247	广发证券股份有限公司清远连江路证券营业部	19 075.13	18 360.97	1100	185.63	1755	528.53	2896		
1248	山西证券股份有限公司太原府西街证券营业部	19 066.60	18 433.05	1090	185.03	1764	448.53	3145		
1249	金元证券股份有限公司深圳深南大道证券营业部	19 053.39	18 382.52	1096	145.67	2107	525.19	2903		
1250	广发证券股份有限公司武汉珞瑜路证券营业部	19 048.26	16 856.47	1256	271.41	1257	1 920.38	971		
1251	中信建投证券股份有限公司上海永嘉路证券营业部	19 046.50	15 052.96	1490	541.43	566	3 452.10	438		
1252	中信建投证券股份有限公司上海北京西路证券营业部	19 041.63	16 550.35	1290	174.69	1842	2 316.60	783		
1253	中信建投证券股份有限公司南昌抚河中路证券营业部	19 031.70	17 419.99	1195	123.61	2364	1 488.10	1331		
1254	广发证券股份有限公司深圳天安创新科技广场证券营业部	19 021.88	17 969.28	1137	382.27	890	670.33	2551		
1255	兴业证券股份有限公司福州树汤路证券营业部	19 002.96	17 198.64	1220	280.12	1214	1 524.20	1294		
1256	湘财证券股份有限公司北京朝外大街证券营业部	18 997.18	16 908.89	1245	208.14	1599	1 880.15	995		
1257	兴业证券股份有限公司南安新华街证券营业部	18 974.54	18 207.01	1116	408.94	823	358.59	3440		
1258	中国银河证券股份有限公司佛山证券营业部	18 972.47	15 876.15	1388	285.04	1189	2 811.27	607		
1259	北京高华证券有限责任公司北京金融大街证券营业部	18 956.85	18 937.92	1050	18.78	4590	0.15	5985		
1260	东北证券股份有限公司上海永嘉路证券营业部	18 941.33	13 599.24	1684	267.18	1277	5 074.91	234		
1261	申银万国证券股份有限公司南昌北京西路证券营业部	18 931.15	17 346.36	1207	116.63	2445	1 468.16	1355		
1262	财富证券有限责任公司长沙曙光中路证券营业部	18 919.95	18 099.75	1126	279.52	1218	540.69	2862		
1263	光大证券股份有限公司宁海气象北路证券营业部	18 911.79	18 379.21	1097	198.20	1664	334.38	3507		
1264	齐鲁证券有限公司滨州渤海七路证券营业部	18 902.25	8 250.37	2660	10 253.60	14	398.29	3304		
1265	江海证券有限公司上海瑞金南证券营业部	18 894.09	14 621.19	1539	178.61	1816	4 094.28	336		
1266	厦门证券有限公司厦门莲前西路证券营业部	18 892.70	17 951.13	1139	179.19	1812	762.38	2351		
1267	华泰证券股份有限公司永嘉阳光大道证券营业部	18 875.92	18 382.58	1095	281.25	1203	212.09	3999		
1268	中信证券(浙江)有限责任公司福州连江北路证券营业部	18 869.51	16 483.71	1296	91.23	2821	2 294.57	797		
1269	中信建投证券股份有限公司厦门凤山路证券营业部	18 859.69	17 794.41	1157	189.80	1725	875.48	2139		
1270	信达证券股份有限公司上海虹梅南路证券营业部	18 858.69	13 982.02	1627	531.68	582	4 344.99	295		
1271	新时代证券有限责任公司郑州丰产路证券营业部	18 830.33	18 319.14	1104	167.46	1896	343.73	3481		
1272	长江证券股份有限公司黄石武汉路证券营业部	18 814.39	16 667.41	1277	214.97	1563	1 932.02	964		
1273	海通证券股份有限公司武汉中北路证券营业部	18 807.02	16 932.19	1242	342.18	997	1 532.65	1283		
1274	中国银河证券股份有限公司太原桃园证券营业部	18 803.92	17 191.52	1222	218.19	1543	1 394.21	1424		
1275	南京证券股份有限公司上海南车站路证券营业部	18 803.78	16 291.77	1324	51.91	3592	2 460.10	722		
1276	华泰证券股份有限公司海口大同路证券营业部	18 796.66	17 872.53	1147	225.00	1502	699.13	2483		
1277	齐鲁证券有限公司烟台环山路证券营业部	18 791.08	16 413.20	1307	115.20	2465	2 262.67	811		
1278	中信建投证券股份有限公司南京江宁金箔路证券营业部	18 777.63	17 643.71	1174	227.43	1481	906.50	2078		
1279	华鑫证券有限责任公司上海武宁路证券营业部	18 777.19	13 661.46	1674	156.15	2006	4 959.58	243		
1280	华泰证券股份有限公司济南无影山东路证券营业部	18 754.43	15 877.26	1387	106.13	2595	2 771.04	618		
1281	华泰证券股份有限公司南通通州人民路证券营业部	18 751.64	16 921.98	1243	371.86	919	1 457.80	1368		
1282	国元证券股份有限公司淮南朝阳西路证券营业部	18 743.84	17 817.45	1152	108.87	2552	817.51	2247		
1283	申银万国证券股份有限公司衢州县西街证券营业部	18 726.93	17 527.35	1185	296.07	1143	903.51	2085		
1284	中国民族证券有限责任公司上海南丹东路证券营业部	18 714.85	16 124.78	1349	716.78	392	1 873.29	1002		
1285	宏源证券股份有限公司广州广州大道中证券营业部	18 699.28	16 366.58	1316	572.62	524	1 760.08	1092		
1286	中山证券有限责任公司上海长宁路证券营业部	18 699.23	14 919.75	1504	204.07	1625	3 575.41	414		
1287	东方证券股份有限公司杭州体育场路证券营业部	18 698.79	17 413.06	1196	251.83	1348	1 033.90	1871		
1288	中国中投证券有限责任公司郑州商务内环路证券营业部	18 689.33	18 157.95	1121	151.06	2055	380.32	3360		
1289	信达证券股份有限公司北京西单北大街证券营业部	18 665.67	16 800.97	1262	336.25	1012	1 528.46	1286		
1290	国联证券股份有限公司无锡五爱北路证券营业部	18 654.32	12 782.63	1819	217.50	1546	5 654.20	189		
1291	中信建投证券股份有限公司襄阳襄城鼓楼巷证券营业部	18 647.76	17 449.89	1190	244.73	1383	953.14	1991		
1292	英大证券有限责任公司南京汉中路证券营业部	18 641.45	16 536.93	1293	102.15	2657	2 002.37	930		
1293	国开证券有限责任公司北京中关村南大街证券营业部	18 581.42	17 194.54	1221	498.77	640	888.10	2115		
1294	湘财证券股份有限公司岳阳五里牌证券营业部	18 574.56	17 503.22	1187	209.03	1596	862.30	2168		
1295	宏源证券股份有限公司乌鲁木齐文艺路证券营业部	18 549.17	16 759.84	1264	88.54	2866	1 700.79	1133		
1296	广发证券股份有限公司秦皇岛和平大街证券营业部	18 548.66	16 898.88	1248	172.34	1860	1 477.43	1346		
1297	平安证券有限责任公司乌鲁木齐人民路证券营业部	18 548.20	17 332.87	1208	200.51	1651	1 014.81	1896		
1298	恒泰证券股份有限公司上海祥德路证券营业部	18 543.15	12 226.60	1903	432.59	768	5 883.96	175		
1299	渤海证券股份有限公司上海彰武路证券营业部	18 540.50	14 227.89	1585	274.93	1237	4 037.69	344		
1300	东方证券股份有限公司上海黄浦区北京东路证券营业部	18 539.63	14 405.74	1558	196.61	1678	3 937.28	356		
1301	中国银河证券股份有限公司上海宜川路证券营业部	18 523.47	14 169.32	1599	454.25	728	3 899.90	360		
1302	东兴证券股份有限公司福州五一中路证券营业部	18 518.15	17 577.48	1182	150.32	2068	790.35	2295		

(二)二○一四年证券营业部交易排名(续)

MEMBER BRANCH RANKING BY TRADING VALUE, 2014 (Continued)

百万元人民币, RMB Mil.

名次 Rank	营业部名称 Member Branches	总交易金额 Total Value	股票 Stocks 交易金额 Value	股票 Stocks 名次 Rank	基金 Funds 交易金额 Value	基金 Funds 名次 Rank	债券 Bonds 交易金额 Value	债券 Bonds 名次 Rank	权证 Warrants 交易金额 Value	权证 Warrants 名次 Rank
1303	招商证券股份有限公司武汉航空路证券营业部	18 509.45	15 646.07	1422	407.90	828	2 455.48	723		
1304	国元证券股份有限公司淮北淮海路证券营业部	18 499.38	17 754.69	1161	113.77	2481	630.93	2636		
1305	海通证券股份有限公司昆明东风西路证券营业部	18 497.35	17 257.88	1214	277.18	1226	962.29	1976		
1306	中国银河证券股份有限公司上海大连西路证券营业部	18 480.36	12 873.25	1800	578.36	519	5 028.74	237		
1307	中国银河证券股份有限公司重庆民族路证券营业部	18 471.38	17 644.76	1173	217.34	1547	609.28	2678		
1308	华泰证券股份有限公司南宁中泰路证券营业部	18 463.10	17 287.67	1212	274.92	1239	900.51	2092		
1309	银泰证券有限责任公司深圳彩田路证券营业部	18 442.77	17 611.97	1176	203.50	1630	627.31	2643		
1310	齐鲁证券有限公司枣庄青檀中路证券营业部	18 417.05	16 541.49	1292	167.36	1897	1 708.19	1128		
1311	中国中投证券有限责任公司鞍山南胜利路证券营业部	18 402.97	16 918.19	1244	89.91	2843	1 394.87	1420		
1312	中国中投证券有限责任公司东莞虎门证券营业部	18 402.39	16 875.45	1251	673.11	426	853.84	2183		
1313	中国银河证券股份有限公司马鞍山证券营业部	18 396.52	16 215.74	1334	116.48	2448	2 064.30	899		
1314	国泰君安证券股份有限公司沈阳十一纬路证券营业部	18 395.08	17 444.41	1191	216.73	1553	733.93	2405		
1315	中信证券(山东)有限责任公司淄博柳泉路证券营业部	18 392.76	16 001.55	1369	1 401.84	159	989.37	1941		
1316	广发证券股份有限公司肇庆端州五路证券营业部	18 392.32	15 817.37	1396	208.13	1600	2 366.82	762		
1317	国海证券股份有限公司上海世纪大道证券营业部	18 371.27	13 103.11	1757	164.44	1927	5 103.72	228		
1318	中信证券(山东)有限责任公司青岛深圳路证券营业部	18 369.39	12 280.54	1891	5 564.31	36	524.54	2906		
1319	海通证券股份有限公司淄博石化证券营业部	18 361.78	16 559.10	1289	116.25	2451	1 686.43	1152		
1320	申银万国证券股份有限公司深圳华强北路证券营业部	18 348.57	17 452.14	1189	665.88	439	230.55	3923		
1321	安信证券股份有限公司汕头澄海证券营业部	18 345.76	17 603.78	1178	247.06	1364	494.93	2996		
1322	国泰君安证券股份有限公司鹰潭环城西路证券营业部	18 339.65	17 806.24	1155	93.77	2789	439.65	3166		
1323	华泰证券股份有限公司无锡解放北路证券营业部	18 333.70	13 949.26	1633	198.80	1661	4 185.64	319		
1324	齐鲁证券有限公司济南共青团路证券营业部	18 328.43	16 252.82	1331	211.08	1586	1 864.53	1007		
1325	财通证券股份有限公司杭州金城路证券营业部	18 313.95	17 291.28	1210	285.40	1186	737.27	2399		
1326	广发证券股份有限公司北京中关村东路证券营业部	18 299.86	13 512.58	1693	226.02	1493	4 561.26	267		
1327	申银万国证券股份有限公司上海双流路证券营业部	18 290.76	15 132.53	1482	122.12	2383	3 036.11	539		
1328	中国银河证券股份有限公司深圳海德三道证券营业部	18 283.13	17 559.86	1183	415.80	812	307.48	3618		
1329	中信建投证券股份有限公司重庆龙山路证券营业部	18 269.34	17 583.05	1179	294.08	1153	392.22	3320		
1330	广发证券股份有限公司珠海柠溪路证券营业部	18 247.32	15 532.56	1428	462.10	716	2 252.66	814		
1331	广发证券股份有限公司杭州市天目山路证券营业部	18 242.27	16 751.23	1265	733.71	382	757.32	2361		
1332	东兴证券股份有限公司南昌抚河北路滕王阁证券营业部	18 237.47	16 381.23	1313	195.13	1691	1 661.10	1172		
1333	申银万国证券股份有限公司上海吴中路证券营业部	18 229.97	16 052.11	1363	143.82	2125	2 034.04	912		
1334	海通证券股份有限公司上海余姚路证券营业部	18 224.41	15 374.54	1446	516.01	614	2 333.86	777		
1335	华泰证券股份有限公司青岛宁夏路证券营业部	18 220.53	16 145.28	1344	372.95	916	1 702.31	1132		
1336	民生证券股份有限公司周口八一路证券营业部	18 218.06	17 403.98	1199	181.39	1799	632.68	2633		
1337	东方证券股份有限公司上海宝山区长江西路证券营业部	18 211.89	12 592.55	1848	339.67	1001	5 279.68	212		
1338	齐鲁证券有限公司济南解放路证券营业部	18 191.77	16 850.84	1258	231.25	1457	1 109.68	1763		
1339	广发证券股份有限公司深圳高新南一道证券营业部	18 186.55	17 386.74	1201	254.26	1331	545.55	2847		
1340	中国中投证券有限责任公司中山石岐宏基路证券营业部	18 178.93	16 702.08	1273	325.07	1053	1 151.78	1704		
1341	中山证券有限责任公司中山竹苑路证券营业部	18 163.28	16 901.74	1247	391.38	867	870.16	2154		
1342	华泰证券股份有限公司苏州干将西路证券营业部	18 162.14	15 400.02	1439	178.72	1815	2 583.41	668		
1343	国泰君安证券股份有限公司深圳华强北路证券营业部	18 135.36	17 374.50	1205	256.66	1325	504.20	2958		
1344	方正证券股份有限公司台州邮电路证券营业部	18 131.89	17 254.32	1215	109.33	2543	768.24	2333		
1345	海通证券股份有限公司上海平武路证券营业部	18 131.59	16 725.10	1269	220.83	1530	1 185.66	1661		
1346	世纪证券有限责任公司深圳福虹路证券营业部	18 127.72	17 704.79	1169	99.88	2688	323.05	3548		
1347	中国中投证券有限责任公司扬州邗江北路证券营业部	18 109.55	16 363.36	1317	102.52	2649	1 643.67	1186		
1348	齐鲁证券有限公司深圳红荔路银荔大厦证券营业部	18 108.90	17 009.92	1238	258.62	1309	840.37	2201		
1349	中航证券有限公司景德镇珠山东路证券营业部	18 105.62	16 851.26	1257	185.51	1760	1 068.85	1822		
1350	长江证券股份有限公司南京中央路证券营业部	18 052.58	15 930.66	1382	280.93	1207	1 841.00	1028		
1351	中国民族证券有限责任公司宁波中山西路证券营业部	18 034.31	16 869.13	1252	336.41	1010	828.77	2217		
1352	中信建投证券股份有限公司北京马家堡西路证券营业部	18 004.78	14 052.07	1617	316.87	1080	3 635.84	403		
1353	中信建投证券股份有限公司株洲建设中路证券营业部	17 993.48	17 232.34	1217	120.74	2399	640.41	2614		
1354	中信证券(浙江)有限责任公司杭州狮山路证券营业部	17 987.35	17 438.77	1192	180.16	1807	368.41	3396		
1355	中信建投证券股份有限公司上海大木桥路证券营业部	17 979.61	13 701.86	1667	262.98	1292	4 014.77	348		
1356	齐鲁证券有限公司温州车站大道证券营业部	17 960.12	16 743.44	1267	773.19	362	443.48	3155		
1357	财通证券股份有限公司富阳迎宾路证券营业部	17 959.11	17 059.87	1232	285.13	1188	614.11	2665		
1358	中国银河证券股份有限公司长沙芙蓉路证券营业部	17 955.39	17 050.57	1233	232.80	1444	672.03	2548		
1359	华泰证券股份有限公司郑州玉凤路证券营业部	17 949.29	16 114.88	1353	295.81	1144	1 538.60	1278		
1360	山西证券股份有限公司上海松花江路证券营业部	17 925.14	12 345.10	1881	106.48	2592	5 473.55	199		
1361	申银万国证券股份有限公司武汉青年路证券营业部	17 923.60	16 981.14	1240	201.09	1649	741.37	2388		
1362	西南证券股份有限公司重庆胜利路证券营业部	17 913.71	16 578.55	1287	191.63	1716	1 143.53	1712		
1363	太平洋证券股份有限公司北京海淀大街证券营业部	17 897.81	12 784.36	1818	94.65	2772	5 018.80	238		
1364	西南证券股份有限公司重庆涪陵滨江路证券营业部	17 896.86	17 065.90	1231	121.66	2390	709.30	2451		

(二)二○一四年证券营业部交易排名(续)

MEMBER BRANCH RANKING BY TRADING VALUE, 2014 (Continued)

百万元人民币, RMB Mil.

名次 Rank	营业部名称 Member Branches	总交易金额 Total Value	股票 Stocks 交易金额 Value	股票 Stocks 名次 Rank	基金 Funds 交易金额 Value	基金 Funds 名次 Rank	债券 Bonds 交易金额 Value	债券 Bonds 名次 Rank	权证 Warrants 交易金额 Value	权证 Warrants 名次 Rank
1365	长江证券股份有限公司杭州西湖大道证券营业部	17 894.48	16 055.81	1362	312.58	1095	1 526.09	1288		
1366	招商证券股份有限公司天津友谊北路证券营业部	17 882.92	15 820.39	1395	402.57	839	1 659.95	1174		
1367	南京证券股份有限公司深圳深南中路证券营业部	17 879.41	16 860.11	1255	306.68	1113	712.61	2446		
1368	东方证券股份有限公司抚顺裕民路证券营业部	17 840.69	16 170.29	1342	164.04	1931	1 506.36	1310		
1369	光大证券股份有限公司昆明人民中路证券营业部	17 837.45	16 459.86	1300	152.13	2046	1 225.47	1604		
1370	申银万国证券股份有限公司上海瞿溪路证券营业部	17 831.84	14 387.72	1559	135.47	2222	3 308.65	475		
1371	华西证券股份有限公司自贡五星街证券营业部	17 831.48	15 649.49	1420	285.17	1187	1 896.81	983		
1372	万联证券有限责任公司广州石牌东路证券营业部	17 821.76	16 739.14	1268	428.37	783	654.26	2586		
1373	渤海证券股份有限公司北京西外大街证券营业部	17 817.80	15 315.09	1460	366.83	933	2 135.88	863		
1374	华西证券股份有限公司广汉湖南路证券营业部	17 817.08	16 438.01	1305	124.84	2353	1 254.23	1575		
1375	齐鲁证券有限公司济宁洸河路证券营业部	17 814.67	16 372.35	1315	208.08	1601	1 234.24	1594		
1376	湘财证券股份有限公司义乌篁园路证券营业部	17 808.25	16 861.67	1254	216.97	1551	729.61	2415		
1377	西部证券股份有限公司西安沣镐东路证券营业部	17 805.93	16 585.88	1286	164.91	1920	1 055.14	1841		
1378	中国中投证券有限责任公司深圳深南中路证券营业部	17 801.23	17 141.74	1229	217.85	1544	441.64	3161		
1379	中国中投证券有限责任公司上海西康路证券营业部	17 800.92	14 683.04	1531	290.80	1167	2 827.08	600		
1380	信达证券股份有限公司湛江中山一路证券营业部	17 791.73	16 611.28	1284	230.51	1460	949.95	1998		
1381	中信证券(浙江)有限责任公司杭州南大街证券营业部	17 785.13	16 571.79	1288	311.67	1098	901.67	2089		
1382	宏源证券股份有限公司武汉和平大道证券营业部	17 784.46	16 598.13	1285	192.34	1710	993.99	1931		
1383	申银万国证券股份有限公司上海龙茗路证券营业部	17 767.53	14 211.36	1589	143.71	2128	3 412.46	447		
1384	财富证券有限责任公司郴州八一南路证券营业部	17 766.95	16 842.40	1259	141.56	2149	783.00	2313		
1385	华融证券股份有限公司乌鲁木齐人民路证券营业部	17 745.89	15 883.10	1386	72.11	3143	1 790.67	1069		
1386	广发证券股份有限公司深圳彩田路证券营业部	17 736.57	16 696.87	1274	283.63	1198	756.07	2363		
1387	大同证券经纪有限责任公司北京西四环中路证券营业部	17 723.33	16 089.42	1358	134.69	2233	1 499.22	1317		
1388	国信证券股份有限公司肇庆端州四路证券营业部	17 677.42	16 143.92	1346	239.72	1406	1 293.78	1526		
1389	广发证券股份有限公司宁波丽园北路证券营业部	17 674.78	15 319.36	1459	514.04	623	1 841.38	1026		
1390	金元证券股份有限公司成都二环路证券营业部	17 674.64	16 708.92	1272	178.39	1817	787.33	2301		
1391	申银万国证券股份有限公司武汉中山路证券营业部	17 672.45	15 604.65	1424	194.63	1694	1 873.17	1003		
1392	南京证券股份有限公司常熟吉祥商城证券营业部	17 662.51	15 325.61	1456	121.79	2389	2 215.11	827		
1393	中国民族证券有限责任公司南京西康路证券营业部	17 661.61	15 990.05	1370	406.10	832	1 265.46	1564		
1394	光大证券股份有限公司广州花地大道证券营业部	17 649.21	15 777.40	1401	260.31	1303	1 611.50	1216		
1395	南京证券股份有限公司镇江中山东路证券营业部	17 649.15	15 745.59	1405	194.75	1692	1 708.81	1127		
1396	南京证券股份有限公司南京常府街证券营业部	17 630.05	16 119.62	1351	188.62	1734	1 321.82	1501		
1397	国信证券股份有限公司合肥马鞍山路证券营业部	17 617.28	16 642.25	1282	391.18	868	583.85	2750		
1398	联讯证券股份有限公司北京北苑证券营业部	17 599.98	15 944.68	1380	163.92	1933	1 491.38	1327		
1399	安信证券股份有限公司厦门湖里大道证券营业部	17 597.43	15 723.49	1408	735.08	381	1 138.86	1720		
1400	招商证券股份有限公司青岛香港中路证券营业部	17 594.44	15 171.51	1476	1 211.18	192	1 211.75	1627		
1401	华鑫证券有限责任公司上海茅台路证券营业部	17 592.18	15 300.01	1462	86.73	2883	2 205.44	833		
1402	光大证券股份有限公司南宁桃源路证券营业部	17 587.95	15 885.44	1385	680.99	417	1 021.52	1888		
1403	广发证券股份有限公司广州天河北路大都会广场证券营业部	17 587.46	16 450.29	1301	457.01	721	680.15	2528		
1404	光大证券股份有限公司宁波康庄南路证券营业部	17 587.21	15 941.93	1381	121.95	2388	1 523.33	1296		
1405	申银万国证券股份有限公司沈阳中山路证券营业部	17 565.58	16 128.15	1348	124.11	2357	1 313.32	1505		
1406	财通证券股份有限公司义乌丹溪北路证券营业部	17 559.67	16 665.53	1278	221.74	1525	672.41	2547		
1407	华福证券有限责任公司上海宛平南路证券营业部	17 542.76	13 792.48	1655	189.09	1729	3 561.20	417		
1408	齐鲁证券有限公司潍坊东风西街证券营业部	17 531.20	16 261.26	1327	232.32	1449	1 037.62	1862		
1409	中信证券(山东)有限责任公司青岛香港中路证券营业部	17 528.15	15 948.42	1377	876.11	298	703.62	2471		
1410	国泰君安证券股份有限公司泉州泉秀路证券营业部	17 517.50	16 896.28	1249	301.36	1125	319.86	3567		
1411	南京证券股份有限公司南京云南北路证券营业部	17 508.76	15 499.73	1430	119.90	2410	1 889.13	988		
1412	中信建投证券股份有限公司武汉建设八路证券营业部	17 506.62	14 998.91	1496	162.54	1946	2 345.18	774		
1413	广发证券股份有限公司锦州解放路证券营业部	17 500.11	14 931.74	1501	146.66	2094	2 421.71	739		
1414	财达证券有限责任公司保定莲池北大街证券营业部	17 498.62	15 399.25	1440	111.61	2515	1 987.76	939		
1415	上海证券有限责任公司临平路证券营业部	17 492.10	13 981.45	1628	217.14	1548	3 293.51	480		
1416	中信建投证券股份有限公司赣州文清路证券营业部	17 490.47	16 095.34	1356	115.04	2468	1 280.09	1539		
1417	中国银河证券股份有限公司襄阳证券营业部	17 485.62	16 177.96	1341	192.03	1712	1 115.64	1749		
1418	长江证券股份有限公司上海番禺路证券营业部	17 468.38	14 108.36	1607	165.39	1916	3 194.62	503		
1419	东吴证券股份有限公司吴江盛泽镇西环路证券营业部	17 463.64	16 626.41	1283	102.96	2642	734.26	2404		
1420	中国中投证券有限责任公司上海法华镇路证券营业部	17 463.06	14 751.19	1523	210.79	1590	2 501.07	703		
1421	广发证券股份有限公司开平曙光西路证券营业部	17 453.65	15 188.93	1474	404.43	834	1 860.28	1014		
1422	申银万国证券股份有限公司青岛山东路证券营业部	17 452.41	16 178.83	1340	88.92	2862	1 184.66	1664		
1423	安信证券股份有限公司上海江宁路证券营业部	17 441.59	13 319.21	1723	550.72	553	3 571.66	415		
1424	光大证券股份有限公司南京中山北路证券营业部	17 439.68	15 090.24	1484	785.03	355	1 564.41	1252		
1425	华泰证券股份有限公司昆山黑龙江北路证券营业部	17 429.69	15 766.57	1403	294.07	1154	1 369.05	1440		
1426	联讯证券股份有限公司上海长宁路证券营业部	17 419.14	13 249.46	1733	206.62	1612	3 963.06	354		

(二)二○一四年证券营业部交易排名(续)

MEMBER BRANCH RANKING BY TRADING VALUE, 2014 (Continued)

百万元人民币, RMB Mil.

名次 Rank	营业部名称 Member Branches	总交易金额 Total Value	股票 Stocks 交易金额 Value	股票 Stocks 名次 Rank	基金 Funds 交易金额 Value	基金 Funds 名次 Rank	债券 Bonds 交易金额 Value	债券 Bonds 名次 Rank	权证 Warrants 交易金额 Value	权证 Warrants 名次 Rank
1427	国泰君安证券股份有限公司常德武陵大道证券营业部	17 416.76	16 866.22	1253	111.95	2506	438.59	3171		
1428	中国银河证券股份有限公司沈阳建设东路证券营业部	17 414.06	16 144.25	1345	352.83	973	916.97	2054		
1429	长城证券有限责任公司长沙五一中路证券营业部	17 390.51	15 741.75	1406	185.21	1763	1 463.55	1360		
1430	中信证券股份有限公司武汉徐东大街证券营业部	17 385.25	16 409.24	1309	246.45	1370	729.56	2416		
1431	平安证券有限责任公司成都临江西路证券营业部	17 379.38	16 656.19	1280	268.20	1273	454.99	3119		
1432	民生证券股份有限公司新乡和平路证券营业部	17 346.54	15 794.23	1399	207.21	1609	1 345.10	1469		
1433	中信证券(浙江)有限责任公司浦江恒昌财富广场证券营业部	17 345.70	16 787.47	1263	169.87	1878	388.35	3334		
1434	西南证券股份有限公司重庆杨家坪正街证券营业部	17 344.43	15 794.09	1400	93.31	2796	1 457.03	1369		
1435	招商证券股份有限公司南宁古城路证券营业部	17 343.97	16 294.68	1323	142.42	2141	906.87	2077		
1436	国泰君安证券股份有限公司哈尔滨西大直街证券营业部	17 341.75	15 339.38	1453	138.52	2182	1 863.85	1008		
1437	中国银河证券股份有限公司昆明东风西路证券营业部	17 333.56	16 079.24	1361	371.43	922	882.88	2123		
1438	中信证券(山东)有限责任公司即墨蓝鳌路证券营业部	17 333.23	16 284.57	1325	332.52	1025	716.14	2439		
1439	齐鲁证券有限公司宁波江东北路证券营业部	17 332.57	16 388.29	1312	251.86	1347	692.42	2499		
1440	长城证券有限责任公司上海延安西路证券营业部	17 325.17	13 228.28	1738	271.64	1254	3 825.25	372		
1441	中信建投证券股份有限公司吉安井冈山大道证券营业部	17 323.74	16 103.14	1355	166.38	1905	1 054.21	1844		
1442	国元证券股份有限公司上海威海路证券营业部	17 321.04	14 427.97	1556	390.53	870	2 502.55	701		
1443	光大证券股份有限公司上海张杨路证券营业部	17 313.15	15 011.25	1494	400.06	849	1 901.84	982		
1444	中原证券股份有限公司郑州经六路证券营业部	17 293.40	16 206.77	1335	210.23	1592	876.41	2137		
1445	中航证券有限公司上海漕溪北路证券营业部	17 284.36	11 377.98	2025	3 373.84	70	2 532.54	689		
1446	齐鲁证券有限公司天津红旗路证券营业部	17 278.03	16 253.03	1330	65.05	3275	959.94	1979		
1447	方正证券股份有限公司长沙建湘路证券营业部	17 266.33	15 832.92	1393	219.82	1535	1 213.60	1624		
1448	新时代证券有限责任公司宜昌东山大道证券营业部	17 264.44	16 450.03	1302	243.75	1389	570.66	2779		
1449	世纪证券有限责任公司上海威海路证券营业部	17 259.91	12 957.44	1784	196.14	1684	4 106.34	334		
1450	浙商证券股份有限公司宁波四明中路证券营业部	17 252.15	16 124.23	1350	161.62	1955	966.30	1970		
1451	中航证券有限公司杭州莫干山路证券营业部	17 245.85	11 063.79	2076	41.01	3876	6 141.06	153		
1452	申银万国证券股份有限公司镇江中山东路证券营业部	17 229.02	15 255.00	1465	187.89	1741	1 786.14	1074		
1453	中信建投证券股份有限公司长沙车站北路证券营业部	17 228.34	16 205.04	1336	232.13	1451	791.17	2291		
1454	中国银河证券股份有限公司青岛广西路证券营业部	17 214.09	15 305.18	1461	151.28	2052	1 757.63	1095		
1455	安信证券股份有限公司中山石岐证券营业部	17 209.96	15 694.22	1412	404.64	833	1 111.11	1762		
1456	财富证券有限责任公司邵阳红旗路证券营业部	17 207.26	16 660.81	1279	122.40	2380	424.04	3213		
1457	世纪证券有限责任公司长沙韶山北路证券营业部	17 205.67	16 360.83	1318	151.04	2056	693.81	2495		
1458	国元证券股份有限公司淮南朝阳中路证券营业部	17 205.41	15 966.30	1374	125.42	2347	1 113.69	1757		
1459	国元证券股份有限公司合肥宿州路证券营业部	17 201.46	15 390.61	1443	234.37	1439	1 576.48	1242		
1460	长城证券有限责任公司南昌福州路证券营业部	17 192.99	15 668.61	1415	289.38	1172	1 235.00	1593		
1461	中信证券(浙江)有限责任公司桐乡复兴北路证券营业部	17 191.32	16 021.45	1366	264.21	1289	905.66	2079		
1462	长城证券有限责任公司南宁民族大道证券营业部	17 179.60	15 964.46	1375	216.23	1557	998.91	1919		
1463	长江证券股份有限公司深圳红荔路证券营业部	17 168.94	16 378.87	1314	428.97	779	361.11	3426		
1464	中国银河证券股份有限公司汕头澄海证券营业部	17 167.45	16 668.93	1276	229.25	1471	269.27	3766		
1465	平安证券有限责任公司武汉建设大道证券营业部	17 164.01	16 038.09	1365	127.32	2320	998.60	1922		
1466	国信证券股份有限公司太原府西街证券营业部	17 157.06	16 137.48	1347	157.97	1994	861.61	2171		
1467	中信建投证券股份有限公司深圳宝安前进一路证券营业部	17 135.59	16 255.56	1328	330.35	1038	549.68	2838		
1468	光大证券股份有限公司江门东华一路证券营业部	17 120.48	14 985.91	1498	521.37	602	1 613.21	1214		
1469	西南证券股份有限公司广州天河路证券营业部	17 117.93	16 020.96	1367	401.64	844	695.34	2491		
1470	中国中投证券有限责任公司上海复兴东路证券营业部	17 106.11	13 686.27	1669	233.01	1442	3 186.83	507		
1471	中信证券(山东)有限责任公司胶州湖州路证券营业部	17 089.28	16 218.83	1333	158.45	1988	712.00	2447		
1472	中国银河证券股份有限公司建德新安路证券营业部	17 082.94	15 973.21	1372	470.24	695	639.49	2619		
1473	中信证券(浙江)有限责任公司宁波北仑新大路证券营业部	17 075.53	16 474.48	1299	97.76	2718	503.29	2966		
1474	海通证券股份有限公司兰州西津西路证券营业部	17 072.83	16 204.66	1337	112.15	2500	756.03	2365		
1475	广发证券股份有限公司辽阳民主路证券营业部	17 059.79	15 646.39	1421	125.98	2341	1 287.42	1531		
1476	恒泰证券股份有限公司深圳梅林路证券营业部	17 050.98	15 494.90	1432	268.83	1270	1 287.24	1533		
1477	海通证券股份有限公司贵阳富水北路证券营业部	17 022.96	15 774.10	1402	230.85	1458	1 018.01	1892		
1478	华泰证券股份有限公司泉州九一街证券营业部	17 000.51	15 151.69	1478	552.67	546	1 296.15	1523		
1479	财通证券股份有限公司台州解放南路证券营业部	16 999.21	16 114.17	1354	382.86	888	502.18	2972		
1480	中国银河证券股份有限公司重庆珠江路证券营业部	16 981.35	15 376.82	1445	93.08	2801	1 511.45	1304		
1481	国金证券股份有限公司厦门湖滨北路证券营业部	16 979.40	15 983.43	1371	212.93	1575	783.04	2311		
1482	方正证券股份有限公司平顶山建设路证券营业部	16 978.72	16 441.93	1304	103.31	2632	433.48	3186		
1483	广发证券股份有限公司深圳南园路证券营业部	16 975.73	16 187.89	1339	397.65	852	390.19	3327		
1484	宏源证券股份有限公司沈阳十一纬路证券营业部	16 967.07	15 867.59	1390	78.19	3040	1 021.29	1889		
1485	广发证券股份有限公司武汉万松园路证券营业部	16 966.45	14 032.47	1621	223.51	1515	2 710.47	635		
1486	中信证券股份有限公司太原迎泽西大街证券营业部	16 950.59	11 992.71	1935	3 461.80	66	1 496.08	1321		
1487	金元证券股份有限公司武汉洪山路证券营业部	16 944.04	15 281.36	1463	141.61	2146	1 521.07	1298		
1488	南京证券股份有限公司上海西藏南路证券营业部	16 915.07	11 076.30	2073	140.88	2158	5 697.89	188		

(二)二○一四年证券营业部交易排名(续)

MEMBER BRANCH RANKING BY TRADING VALUE, 2014 (Continued)

百万元人民币, RMB Mil.

名次 Rank	营业部名称 Member Branches	总交易金额 Total Value	股票 Stocks 交易金额 Value	股票 Stocks 名次 Rank	基金 Funds 交易金额 Value	基金 Funds 名次 Rank	债券 Bonds 交易金额 Value	债券 Bonds 名次 Rank	权证 Warrants 交易金额 Value	权证 Warrants 名次 Rank
1489	齐鲁证券有限公司日照黄海一路证券营业部	16 912.92	16 085.57	1360	183.42	1779	643.93	2605		
1490	东方证券股份有限公司成都天祥寺街证券营业部	16 905.10	14 930.13	1503	317.99	1077	1 656.98	1178		
1491	中国银河证券股份有限公司郑州山河证券营业部	16 896.37	16 015.14	1368	175.93	1833	705.30	2464		
1492	东海证券股份有限公司上海虹口区中山北一路证券营业部	16 896.30	14 173.52	1598	186.16	1751	2 536.62	685		
1493	山西证券股份有限公司北京太平庄证券营业部	16 866.51	15 233.70	1467	108.12	2567	1 524.70	1291		
1494	长江证券股份有限公司深圳后海海岸城证券营业部	16 847.02	16 051.40	1364	216.16	1558	579.46	2761		
1495	光大证券股份有限公司广州马场路证券营业部	16 844.81	15 685.37	1414	215.94	1559	943.50	2010		
1496	安信证券股份有限公司北京北三环东路证券营业部	16 824.14	15 855.09	1391	375.25	908	593.79	2724		
1497	南京证券股份有限公司杭州新塘路证券营业部	16 787.29	15 336.36	1454	171.81	1864	1 279.12	1543		
1498	中国银河证券股份有限公司武汉花桥证券营业部	16 763.27	14 661.74	1534	156.27	2005	1 945.25	960		
1499	平安证券有限责任公司广州机场路证券营业部	16 747.99	15 951.07	1376	275.76	1232	521.16	2916		
1500	东吴证券股份有限公司苏州吴中区木渎镇证券营业部	16 741.59	15 504.37	1429	275.27	1235	961.94	1977		
1501	西南证券股份有限公司北京昌平政府街证券营业部	16 732.22	15 069.73	1486	184.54	1769	1 477.96	1345		
1502	国泰君安证券股份有限公司济南永庆街证券营业部	16 719.50	15 653.89	1419	253.14	1339	812.46	2251		
1503	国元证券股份有限公司合肥金寨路凯旋大厦证券营业部	16 696.75	15 430.31	1438	60.48	3374	1 205.96	1631		
1504	湘财证券股份有限公司济南马鞍山路证券营业部	16 696.02	14 836.47	1513	258.31	1313	1 601.24	1224		
1505	宏源证券股份有限公司厦门厦禾路证券营业部	16 695.33	15 215.27	1470	474.63	687	1 005.43	1908		
1506	中国银河证券股份有限公司合肥长江中路证券营业部	16 679.59	15 075.16	1485	116.92	2442	1 487.51	1332		
1507	广发证券股份有限公司兰州甘南路证券营业部	16 678.60	15 634.46	1423	252.08	1346	792.06	2287		
1508	申银万国证券股份有限公司无锡清扬路证券营业部	16 670.70	13 067.87	1760	307.73	1109	3 295.09	479		
1509	中信证券股份有限公司北京东三环中路证券营业部	16 634.12	15 235.29	1466	849.83	316	549.00	2839		
1510	联讯证券股份有限公司南通工农路证券营业部	16 619.22	14 293.47	1573	163.38	1937	2 162.37	855		
1511	东兴证券股份有限公司上海虹口区广灵二路证券营业部	16 609.19	13 737.34	1662	155.87	2011	2 715.97	632		
1512	中信建投证券股份有限公司广州体育东路证券营业部	16 600.80	15 393.52	1442	479.62	675	727.66	2419		
1513	国泰君安证券股份有限公司武汉京汉大道证券营业部	16 585.95	14 861.54	1508	138.86	2181	1 585.55	1238		
1514	安信证券股份有限公司成都领事馆路证券营业部	16 579.13	15 811.82	1397	224.63	1505	542.68	2855		
1515	光大证券股份有限公司北京中关村证券营业部	16 570.07	15 329.87	1455	273.56	1247	966.65	1968		
1516	东吴证券股份有限公司苏州滨河路证券营业部	16 568.82	15 928.57	1383	97.84	2715	542.41	2856		
1517	中国银河证券股份有限公司长沙芙蓉中路证券营业部	16 542.57	15 666.42	1416	156.41	2004	719.75	2429		
1518	广发证券股份有限公司哈尔滨学府路证券营业部	16 533.58	14 093.77	1610	193.09	1703	2 246.72	816		
1519	华泰证券股份有限公司徐州淮海西路证券营业部	16 532.90	14 319.39	1567	1 116.86	216	1 096.65	1783		
1520	海通证券股份有限公司淮安淮海北路证券营业部	16 525.93	16 086.69	1359	140.67	2160	298.57	3650		
1521	长江证券股份有限公司青岛山东路证券营业部	16 521.00	13 285.85	1728	267.28	1276	2 967.86	556		
1522	申银万国证券股份有限公司靖江骥江路证券营业部	16 505.01	15 450.04	1436	161.56	1956	893.41	2104		
1523	华泰证券股份有限公司重庆春晖路证券营业部	16 494.30	15 750.85	1404	126.06	2338	617.39	2662		
1524	光大证券股份有限公司上海仙霞路证券营业部	16 489.71	14 315.30	1569	500.13	637	1 674.27	1162		
1525	东兴证券股份有限公司石狮八七路证券营业部	16 479.79	15 868.78	1389	247.88	1358	363.14	3415		
1526	海通证券股份有限公司石家庄师范街证券营业部	16 467.32	14 819.56	1515	228.46	1474	1 419.30	1397		
1527	申银万国证券股份有限公司上海虹口区黄浦路证券营业部	16 445.59	12 704.02	1831	293.72	1156	3 447.85	439		
1528	安信证券股份有限公司汕头潮阳棉西路证券营业部	16 442.12	15 348.87	1451	101.86	2661	991.39	1937		
1529	大通证券股份有限公司福州塔头路证券营业部	16 441.94	15 213.89	1471	75.86	3075	1 152.20	1702		
1530	东兴证券股份有限公司南宁祥宾路证券营业部	16 434.34	15 664.60	1417	239.39	1409	530.35	2891		
1531	中国民族证券有限责任公司鞍山胜利南路证券营业部	16 432.87	14 535.45	1546	66.59	3252	1 830.84	1042		
1532	日信证券有限责任公司北京中关村大街证券营业部	16 422.87	15 201.95	1472	337.43	1006	883.49	2121		
1533	国信证券股份有限公司深圳海德三道证券营业部	16 413.72	15 699.49	1410	334.92	1015	379.32	3365		
1534	财通证券股份有限公司宁波天童北路证券营业部	16 408.44	14 993.07	1497	299.94	1129	1 115.43	1750		
1535	宏源证券股份有限公司乌鲁木齐北京路证券营业部	16 383.16	14 350.03	1562	989.23	251	1 043.90	1858		
1536	广发证券股份有限公司重庆科园一路证券营业部	16 368.40	15 272.62	1464	174.48	1844	921.30	2046		
1537	中国中投证券有限责任公司合肥淮河路证券营业部	16 364.45	15 488.07	1433	113.30	2490	763.08	2348		
1538	光大证券股份有限公司余姚南雷南路证券营业部	16 359.29	15 587.08	1425	276.26	1229	495.96	2992		
1539	财通证券股份有限公司玉环广陵路证券营业部	16 350.88	15 654.63	1418	192.42	1709	503.83	2963		
1540	长城证券有限责任公司深圳东园路证券营业部	16 337.13	15 457.34	1435	191.09	1720	688.70	2506		
1541	国都证券有限责任公司成都天益街证券营业部	16 335.37	15 796.05	1398	202.06	1642	337.26	3499		
1542	长城证券有限责任公司大连水仙街证券营业部	16 328.68	15 061.37	1487	186.19	1750	1 081.13	1803		
1543	中银国际证券有限责任公司三亚新风路证券营业部	16 308.19	15 358.00	1449	396.97	854	553.21	2833		
1544	长江证券股份有限公司大连西安路证券营业部	16 307.89	14 042.69	1618	323.62	1058	1 941.58	961		
1545	东海证券股份有限公司常州通江中路证券营业部	16 298.30	14 339.80	1564	126.65	2332	1 831.85	1039		
1546	东莞证券有限责任公司梅州彬芳大道证券营业部	16 297.08	14 699.83	1529	164.68	1925	1 432.58	1381		
1547	华安证券股份有限公司淮南朝阳路证券营业部	16 293.36	15 228.87	1468	162.53	1947	901.96	2088		
1548	华鑫证券有限责任公司上海莘庄证券营业部	16 288.48	14 177.14	1596	262.03	1298	1 849.31	1022		
1549	中信建投证券股份有限公司上海浦东南路证券营业部	16 279.90	12 202.87	1906	983.15	252	3 093.87	525		
1550	齐鲁证券有限公司菏泽人民路证券营业部	16 278.08	15 345.09	1452	243.60	1391	689.39	2505		

(二)二○一四年证券营业部交易排名(续)

MEMBER BRANCH RANKING BY TRADING VALUE, 2014 (Continued)

百万元人民币, RMB Mil.

名次 Rank	营业部名称 Member Branches	总交易金额 Total Value	股票 Stocks 交易金额 Value	股票 Stocks 名次 Rank	基金 Funds 交易金额 Value	基金 Funds 名次 Rank	债券 Bonds 交易金额 Value	债券 Bonds 名次 Rank	权证 Warrants 交易金额 Value	权证 Warrants 名次 Rank
1551	中原证券股份有限公司濮阳建设路证券营业部	16 275.95	15 475.29	1434	97.56	2723	703.09	2472		
1552	中银国际证券有限责任公司武汉武珞路证券营业部	16 275.10	14 433.78	1555	210.83	1589	1 630.48	1198		
1553	申银万国证券股份有限公司沈阳岐山中路证券营业部	16 261.11	14 090.99	1612	402.02	843	1 768.10	1088		
1554	国泰君安证券股份有限公司郴州国庆北路证券营业部	16 252.61	15 947.67	1379	74.02	3103	230.92	3920		
1555	华安证券股份有限公司淮北古城路证券营业部	16 247.48	15 972.39	1373	81.85	2971	193.23	4077		
1556	浙商证券股份有限公司北京朝阳门北大街证券营业部	16 245.73	15 045.63	1491	140.35	2164	1 059.75	1839		
1557	大通证券股份有限公司大连昆明街证券营业部	16 232.35	14 773.73	1521	181.72	1796	1 276.90	1546		
1558	东方证券股份有限公司上海浦东新区牡丹路证券营业部	16 230.34	14 478.04	1549	176.17	1831	1 576.13	1243		
1559	华泰证券股份有限公司岳阳五里牌证券营业部	16 228.24	15 499.63	1431	174.95	1839	553.66	2832		
1560	新时代证券有限责任公司天津西市大街证券营业部	16 222.15	14 031.14	1622	520.60	603	1 670.41	1167		
1561	光大证券股份有限公司海口国贸大道证券营业部	16 221.65	15 698.67	1411	165.15	1918	357.84	3446		
1562	中国银河证券股份有限公司上海人民路证券营业部	16 218.94	12 744.98	1825	97.34	2730	3 376.62	461		
1563	万联证券有限责任公司广州寺右新马路证券营业部	16 217.78	14 721.19	1525	309.02	1106	1 187.58	1655		
1564	方正证券股份有限公司长沙五一东路证券营业部	16 208.22	15 539.83	1426	174.37	1846	494.02	2998		
1565	安信证券股份有限公司肇庆端州四路证券营业部	16 197.55	14 884.02	1507	332.71	1024	980.82	1949		
1566	海通证券股份有限公司许昌建设路证券营业部	16 163.12	15 908.37	1384	89.29	2857	165.47	4225		
1567	方正证券股份有限公司郴州文化路证券营业部	16 154.54	15 157.29	1477	135.50	2221	861.75	2169		
1568	英大证券有限责任公司长沙五一中路证券营业部	16 147.59	12 469.31	1863	302.73	1119	3 375.55	462		
1569	东方证券股份有限公司上海长宁区长宁路证券营业部	16 128.72	13 721.79	1664	200.26	1654	2 206.67	832		
1570	信达证券股份有限公司北京裕民路证券营业部	16 127.46	14 802.45	1517	367.26	932	957.75	1984		
1571	国元证券股份有限公司马鞍山雨山西路证券营业部	16 098.01	14 314.38	1570	123.73	2359	1 659.90	1175		
1572	东吴证券股份有限公司杭州文晖路证券营业部	16 078.89	14 665.83	1533	83.26	2942	1 329.80	1485		
1573	海通证券股份有限公司重庆龙华大道证券营业部	16 074.41	15 043.90	1492	108.53	2559	921.98	2045		
1574	华安证券股份有限公司北京东三环中路证券营业部	16 063.53	13 739.92	1661	121.58	2391	2 202.03	835		
1575	国泰君安证券股份有限公司株洲建设中路证券营业部	16 062.87	15 323.52	1458	99.80	2693	639.54	2618		
1576	广发证券股份有限公司锦州山西街证券营业部	16 060.94	13 399.29	1710	126.01	2340	2 535.65	686		
1577	首创证券有限责任公司上海共和新路证券营业部	16 056.46	10 788.48	2124	261.13	1301	5 006.86	240		
1578	国海证券股份有限公司南宁友爱路证券营业部	16 049.55	15 012.66	1493	122.80	2373	914.09	2058		
1579	宏源证券股份有限公司杭州金华路证券营业部	16 029.62	14 309.96	1571	179.33	1811	1 540.33	1276		
1580	金元证券股份有限公司上海东方路证券营业部	16 023.14	11 983.79	1937	131.44	2261	3 907.90	359		
1581	华西证券股份有限公司达州朝阳中路证券营业部	16 016.13	14 461.01	1552	575.54	521	979.58	1951		
1582	浙商证券股份有限公司诸暨艮塔路证券营业部	16 001.37	15 686.84	1413	93.39	2794	221.15	3958		
1583	浙商证券股份有限公司武义中兴街证券营业部	15 999.65	15 360.08	1448	193.24	1702	446.34	3150		
1584	国海证券股份有限公司南宁公园路证券营业部	15 996.45	12 520.98	1855	123.52	2365	3 351.94	466		
1585	长江证券股份有限公司长沙晚报大道证券营业部	15 993.71	15 396.25	1441	140.97	2156	456.50	3114		
1586	广州证券股份有限公司增城荔城镇证券营业部	15 991.74	14 497.00	1548	271.91	1253	1 222.83	1609		
1587	齐鲁证券有限公司烟台北大街证券营业部	15 988.02	14 783.11	1520	112.81	2494	1 092.10	1792		
1588	安信证券股份有限公司清远金碧路证券营业部	15 979.72	15 349.51	1450	148.21	2084	482.00	3037		
1589	财通证券股份有限公司永康九铃东路证券营业部	15 978.78	15 534.24	1427	192.54	1707	252.00	3833		
1590	海通证券股份有限公司上海宣化路证券营业部	15 972.06	13 107.84	1755	326.14	1050	2 538.08	683		
1591	国联证券股份有限公司江阴大桥北路路证券营业部	15 967.43	14 066.39	1616	108.10	2568	1 792.93	1067		
1592	中银国际证券有限责任公司海口蓝天路证券营业部	15 956.28	14 890.14	1506	154.80	2022	911.34	2064		
1593	申银万国证券股份有限公司重庆小新街证券营业部	15 952.96	14 210.12	1590	64.07	3295	1 678.77	1158		
1594	中信证券股份有限公司如皋健康南路证券营业部	15 944.83	15 136.67	1481	184.14	1773	624.02	2652		
1595	新时代证券有限责任公司上海武定路证券营业部	15 942.77	12 255.95	1897	223.57	1514	3 463.25	435		
1596	招商证券股份有限公司重庆临江支路证券营业部	15 923.22	14 816.45	1516	196.59	1679	910.18	2068		
1597	长江证券股份有限公司仙桃仙桃大道证券营业部	15 919.46	14 859.85	1509	119.29	2417	940.33	2014		
1598	华泰证券股份有限公司武汉青年路证券营业部	15 916.41	13 929.93	1636	504.07	628	1 482.41	1337		
1599	中银国际证券有限责任公司成都人民中路证券营业部	15 907.98	14 783.55	1519	245.63	1376	878.79	2131		
1600	太平洋证券股份有限公司玉溪玉兴路证券营业部	15 907.77	14 287.69	1575	234.42	1438	1 385.65	1430		
1601	安信证券股份有限公司汕头红领巾路证券营业部	15 891.82	13 222.24	1739	1 114.63	218	1 554.95	1260		
1602	渤海证券股份有限公司天津开发区第二大街证券营业部	15 876.32	14 947.58	1500	152.35	2041	776.38	2320		
1603	西藏同信证券股份有限公司杭州天目山路证券营业部	15 869.51	14 586.53	1541	331.00	1037	951.98	1993		
1604	国盛证券有限责任公司南昌朝阳中路证券营业部	15 864.31	14 200.37	1591	97.44	2727	1 566.50	1250		
1605	中信证券股份有限公司东莞鸿福路证券营业部	15 862.38	14 913.51	1505	272.95	1250	675.93	2544		
1606	万联证券有限责任公司衡阳证券营业部	15 841.65	15 139.21	1480	144.00	2120	558.43	2817		
1607	广发证券股份有限公司荆州江津路证券营业部	15 838.60	14 182.14	1595	113.82	2480	1 542.65	1272		
1608	长城证券有限责任公司上海民生路证券营业部	15 838.23	13 607.73	1682	280.38	1212	1 950.12	956		
1609	国信证券股份有限公司南昌八一大道证券营业部	15 827.51	14 190.49	1593	214.94	1564	1 422.08	1393		
1610	银泰证券有限责任公司青岛宁夏路证券营业部	15 823.57	14 625.07	1538	171.77	1865	1 026.73	1883		
1611	东兴证券股份有限公司福州五四路证券营业部	15 814.07	13 950.66	1632	234.83	1435	1 628.57	1199		
1612	湘财证券股份有限公司沈阳绥化西街证券营业部	15 809.27	13 424.71	1703	114.26	2476	2 270.29	808		

(二)二○一四年证券营业部交易排名(续)

MEMBER BRANCH RANKING BY TRADING VALUE, 2014 (Continued)

百万元人民币, RMB Mil.

名次 Rank	营业部名称 Member Branches	总交易金额 Total Value	股票 Stocks 交易金额 Value	股票 Stocks 名次 Rank	基金 Funds 交易金额 Value	基金 Funds 名次 Rank	债券 Bonds 交易金额 Value	债券 Bonds 名次 Rank	权证 Warrants 交易金额 Value	权证 Warrants 名次 Rank
1613	华安证券股份有限公司黄山前南新村证券营业部	15 803.68	14 850.24	1511	82.02	2965	871.42	2152		
1614	西部证券股份有限公司西安莲湖路第一证券营业部	15 796.60	14 519.55	1547	95.93	2755	1 181.12	1667		
1615	华福证券有限责任公司福州广达路证券营业部	15 792.62	13 051.78	1765	143.92	2121	2 596.92	665		
1616	厦门证券有限公司厦门湖滨西路证券营业部	15 787.87	14 246.14	1583	102.62	2646	1 439.11	1379		
1617	广发证券股份有限公司石家庄裕华西路裕园证券营业部	15 787.00	14 597.62	1540	134.61	2235	1 054.77	1843		
1618	中银国际证券有限责任公司牡丹江西平安街证券营业部	15 776.63	13 237.08	1734	117.97	2431	2 421.58	740		
1619	国海证券股份有限公司北海北海大道证券营业部	15 773.04	14 825.49	1514	196.35	1682	751.20	2377		
1620	新时代证券有限责任公司北京天通苑证券营业部	15 769.21	15 177.04	1475	169.79	1879	422.39	3219		
1621	东方证券股份有限公司上海兰溪路证券营业部	15 755.56	11 462.27	2008	129.39	2293	4 163.89	322		
1622	中信建投证券股份有限公司青岛南京路证券营业部	15 728.01	13 029.25	1770	1 450.75	153	1 248.01	1581		
1623	银泰证券有限责任公司北京马甸路证券营业部	15 724.80	14 211.97	1588	176.69	1828	1 336.14	1481		
1624	宏源证券股份有限公司乌鲁木齐新华南路证券营业部	15 707.05	14 174.97	1597	131.16	2265	1 400.92	1411		
1625	东北证券股份有限公司长春解放大路证券营业部	15 695.17	13 191.96	1742	136.73	2203	2 366.48	763		
1626	东方证券股份有限公司上海闵行区都市路证券营业部	15 686.19	13 411.58	1706	261.78	1300	2 012.84	925		
1627	华鑫证券有限责任公司常州晋陵中路证券营业部	15 682.51	15 200.38	1473	97.82	2716	384.32	3347		
1628	德邦证券有限责任公司上海岳州路证券营业部	15 679.81	12 296.23	1889	151.74	2047	3 231.84	496		
1629	世纪证券有限责任公司新余仙来中大道证券营业部	15 673.81	14 215.74	1587	106.10	2596	1 351.97	1457		
1630	长江证券股份有限公司厦门湖滨北路证券营业部	15 672.42	14 001.61	1626	181.20	1801	1 489.61	1330		
1631	国泰君安证券股份有限公司深圳福华三路证券营业部	15 649.18	15 004.40	1495	104.01	2625	540.77	2861		
1632	信达证券股份有限公司丹东锦山大街证券营业部	15 645.74	14 193.28	1592	127.87	2314	1 324.60	1494		
1633	东方证券股份有限公司广州平月路证券营业部	15 645.14	14 931.54	1502	129.45	2291	584.15	2747		
1634	安信证券股份有限公司深圳沙头角证券营业部	15 627.97	14 954.29	1499	163.99	1932	509.69	2942		
1635	长江证券股份有限公司厦门鹭江道证券营业部	15 626.56	13 750.64	1659	214.83	1565	1 661.09	1173		
1636	中国银河证券股份有限公司广州环市东路证券营业部	15 623.51	14 248.81	1582	239.48	1407	1 135.22	1724		
1637	国元证券股份有限公司合肥桐城路证券营业部	15 610.61	14 849.62	1512	118.35	2426	642.64	2609		
1638	中国中投证券有限责任公司承德陕西营路证券营业部	15 606.26	14 583.91	1542	146.47	2096	875.87	2138		
1639	华泰证券股份有限公司南京六合板门口证券营业部	15 595.97	14 104.22	1608	340.43	999	1 151.32	1705		
1640	广州证券股份有限公司广州江南大道证券营业部	15 583.97	14 260.93	1580	352.44	974	970.60	1959		
1641	海通证券股份有限公司上海香港路证券营业部	15 572.78	12 061.34	1931	108.60	2554	3 402.85	451		
1642	中国民族证券有限责任公司苏州玉山路证券营业部	15 567.51	14 628.45	1537	271.03	1261	668.03	2556		
1643	华西证券股份有限公司攀枝花新华街证券营业部	15 549.43	13 786.08	1656	360.83	951	1 402.51	1410		
1644	国泰君安证券股份有限公司天台环城东路证券营业部	15 546.14	14 728.90	1524	122.46	2379	694.79	2494		
1645	广发证券股份有限公司茂名高凉中路证券营业部	15 538.01	13 527.10	1690	225.99	1495	1 784.92	1077		
1646	信达证券股份有限公司广州寺右新马路证券营业部	15 531.98	13 961.91	1629	184.59	1768	1 385.48	1431		
1647	广发证券股份有限公司武汉珞狮北路证券营业部	15 531.68	13 517.96	1691	321.41	1066	1 692.31	1147		
1648	广发证券股份有限公司沈阳小西路证券营业部	15 520.71	13 439.35	1701	312.14	1096	1 769.22	1086		
1649	海通证券股份有限公司泉州田安路证券营业部	15 518.76	14 854.97	1510	199.95	1656	463.83	3094		
1650	中国中投证券有限责任公司江都龙城路证券营业部	15 515.52	15 056.35	1489	148.21	2083	310.95	3599		
1651	信达证券股份有限公司成都一环路证券营业部	15 503.67	14 444.68	1553	403.08	838	655.91	2583		
1652	方正证券股份有限公司深圳怡景路证券营业部	15 497.99	14 423.90	1557	189.16	1727	884.92	2118		
1653	华泰证券股份有限公司无锡苏锡路证券营业部	15 475.24	13 626.18	1678	229.49	1468	1 619.56	1207		
1654	广发证券股份有限公司南京洪武路证券营业部	15 461.02	13 858.42	1646	255.34	1328	1 347.26	1468		
1655	浙商证券股份有限公司温岭人民东路证券营业部	15 443.83	13 712.01	1665	301.24	1126	1 430.58	1382		
1656	长江证券股份有限公司西安太白北路营业部	15 442.25	13 749.89	1660	219.59	1536	1 472.77	1350		
1657	宏信证券有限责任公司南充涪江路证券营业部	15 425.23	13 356.77	1716	70.16	3172	1 998.30	934		
1658	国海证券股份有限公司上海宝源路证券营业部	15 420.31	9 730.49	2316	91.60	2818	5 598.22	191		
1659	上海证券有限责任公司堡镇证券营业部	15 417.99	13 659.39	1675	67.69	3233	1 690.91	1149		
1660	中信建投证券股份有限公司哈尔滨上京大道证券营业部	15 411.60	9 028.95	2473	6 265.31	27	117.35	4491		
1661	东方证券股份有限公司汕头长平路证券营业部	15 409.33	13 901.86	1642	113.12	2492	1 394.35	1423		
1662	广发证券股份有限公司肇庆星湖大道证券营业部	15 398.72	14 041.95	1619	334.65	1016	1 022.12	1887		
1663	中国银河证券股份有限公司深圳福华一路证券营业部	15 385.77	13 567.04	1687	342.69	993	1 476.04	1347		
1664	中国中投证券有限责任公司海口龙华路证券营业部	15 373.42	14 217.64	1586	143.10	2136	1 012.68	1898		
1665	申银万国证券股份有限公司重庆杨家坪正街证券营业部	15 365.56	14 092.80	1611	84.95	2918	1 187.81	1654		
1666	光大证券股份有限公司绍兴胜利东路北辰广场证券营业部	15 358.42	14 572.96	1545	82.71	2953	702.75	2473		
1667	财通证券股份有限公司瑞安塘河北路证券营业部	15 346.56	14 799.05	1518	96.51	2747	451.00	3138		
1668	海通证券股份有限公司哈尔滨中山路证券营业部	15 334.95	14 079.48	1613	254.90	1329	1 000.58	1917		
1669	太平洋证券股份有限公司昆明翠湖西路证券营业部	15 324.42	13 936.89	1635	132.01	2255	1 255.52	1574		
1670	中国银河证券股份有限公司大连延安路证券营业部	15 320.07	14 243.81	1584	137.82	2192	938.44	2020		
1671	中信建投证券股份有限公司大连同兴街证券营业部	15 313.85	14 116.79	1605	365.37	940	831.68	2212		
1672	中国银河证券股份有限公司西安友谊东路证券营业部	15 298.00	14 275.35	1576	270.15	1267	752.49	2371		
1673	平安证券有限责任公司重庆红金街证券营业部	15 297.81	14 346.93	1563	420.91	799	529.97	2893		
1674	中信建投证券股份有限公司天津解放南路证券营业部	15 297.07	13 531.75	1689	297.33	1137	1 467.99	1356		

(二)二○一四年证券营业部交易排名(续)

MEMBER BRANCH RANKING BY TRADING VALUE, 2014 (Continued)

百万元人民币, RMB Mil.

名次 Rank	营业部名称 Member Branches	总交易金额 Total Value	股票 Stocks 交易金额 Value	股票 Stocks 名次 Rank	基金 Funds 交易金额 Value	基金 Funds 名次 Rank	债券 Bonds 交易金额 Value	债券 Bonds 名次 Rank	权证 Warrants 交易金额 Value	权证 Warrants 名次 Rank
1675	宏源证券股份有限公司大连友好路证券营业部	15 292.64	14 140.40	1601	183.52	1777	968.71	1964		
1676	信达证券股份有限公司葫芦岛连山大街证券营业部	15 281.58	14 577.33	1543	108.58	2555	595.67	2715		
1677	光大证券股份有限公司东莞元美路证券营业部	15 278.84	14 353.62	1560	667.94	435	257.28	3808		
1678	广发证券股份有限公司石家庄友谊南大街证券营业部	15 278.15	13 414.71	1704	605.67	486	1 257.77	1570		
1679	广发证券股份有限公司昆明东风西路证券营业部	15 277.86	13 034.11	1769	145.66	2108	2 098.10	883		
1680	华安证券股份有限公司上海浦东南路证券营业部	15 268.06	14 335.42	1565	59.18	3416	873.47	2145		
1681	东莞证券有限责任公司深圳新闻路证券营业部	15 264.26	14 440.02	1554	243.12	1395	581.12	2757		
1682	中信证券(浙江)有限责任公司南昌贤士一路证券营业部	15 260.42	9 416.00	2387	339.42	1003	5 505.01	198		
1683	南京证券股份有限公司南京热河路证券营业部	15 259.29	13 928.67	1637	66.07	3259	1 264.54	1565		
1684	华安证券股份有限公司北京慧忠北里证券营业部	15 250.25	14 027.13	1623	159.24	1979	1 063.88	1834		
1685	齐鲁证券有限公司淄博人民西路证券营业部	15 247.91	13 752.67	1658	162.30	1950	1 332.94	1483		
1686	申银万国证券股份有限公司珠海粤海东路证券营业部	15 237.45	14 269.62	1579	115.52	2461	852.31	2185		
1687	中信证券(浙江)有限责任公司温州杨家桥路证券营业部	15 236.67	14 661.44	1535	122.01	2386	453.22	3133		
1688	东北证券股份有限公司上海洪山路证券营业部	15 221.29	9 308.25	2414	99.37	2700	5 813.67	180		
1689	国泰君安证券股份有限公司兰州东岗西路证券营业部	15 214.14	14 577.29	1544	153.94	2029	482.90	3033		
1690	东海证券股份有限公司上海愚园路证券营业部	15 200.94	11 674.82	1977	222.21	1523	3 303.91	476		
1691	国泰君安证券股份有限公司深圳龙华梅龙中路证券营业部	15 198.13	14 628.59	1536	227.16	1487	342.37	3486		
1692	爱建证券有限责任公司宁波碶闸街证券营业部	15 194.62	13 306.48	1726	174.15	1847	1 713.99	1125		
1693	中国银河证券股份有限公司石家庄红旗大街证券营业部	15 192.21	14 288.17	1574	168.85	1885	735.19	2403		
1694	广发证券股份有限公司珠海情侣中路证券营业部	15 182.91	14 351.76	1561	109.80	2538	721.34	2425		
1695	太平洋证券股份有限公司曲靖麒麟南路证券营业部	15 163.07	14 690.89	1530	188.60	1735	283.58	3705		
1696	长城证券有限责任公司苏州东吴北路证券营业部	15 161.07	13 376.57	1715	231.49	1455	1 553.02	1262		
1697	华福证券有限责任公司南平滨江中路证券营业部	15 159.27	13 899.03	1643	371.38	923	888.85	2114		
1698	国金证券股份有限公司成都科华中路证券营业部	15 158.66	13 914.23	1638	120.07	2409	1 124.36	1740		
1699	申银万国证券股份有限公司泸州广凤路证券营业部	15 154.55	14 671.12	1532	73.07	3124	410.36	3267		
1700	长城证券有限责任公司沈阳惠工街证券营业部	15 123.89	14 133.00	1603	182.83	1785	808.06	2259		
1701	中国银河证券股份有限公司南京上海路证券营业部	15 117.05	12 445.16	1867	382.06	891	2 289.83	799		
1702	中国银河证券股份有限公司秦皇岛证券营业部	15 113.51	13 585.34	1686	161.85	1952	1 366.32	1445		
1703	万联证券有限责任公司广州东风中路证券营业部	15 112.11	13 673.44	1672	375.15	909	1 063.52	1835		
1704	广发证券股份有限公司保定恒祥南大街证券营业部	15 084.41	13 939.88	1634	119.18	2418	1 025.34	1884		
1705	广州证券股份有限公司广州西湖路证券营业部	15 082.31	13 228.48	1737	477.67	681	1 376.16	1437		
1706	齐鲁证券有限公司青岛香港中路民航大厦证券营业部	15 071.32	9 366.52	2402	4 635.91	47	1 068.90	1821		
1707	海通证券股份有限公司上海普陀区枣阳路证券营业部	15 058.99	11 629.79	1982	469.05	697	2 960.15	558		
1708	中国银河证券股份有限公司乌鲁木齐解放北路证券营业部	15 058.72	13 271.26	1731	178.12	1819	1 609.34	1219		
1709	爱建证券有限责任公司上海安国路证券营业部	15 056.39	9 849.97	2299	159.12	1981	5 047.30	236		
1710	海通证券股份有限公司上海普陀区宜川路证券营业部	15 055.52	10 635.79	2154	127.43	2319	4 292.30	302		
1711	华安证券股份有限公司宿州汴河路证券营业部	15 053.20	14 469.83	1551	77.69	3046	505.68	2955		
1712	申银万国证券股份有限公司合肥阜南路证券营业部	15 051.20	13 151.31	1747	179.89	1808	1 720.01	1120		
1713	申银万国证券股份有限公司上海沪太路证券营业部	15 049.41	12 598.58	1843	102.26	2656	2 348.57	772		
1714	华创证券有限责任公司贵阳新华路证券营业部	15 048.95	13 706.24	1666	130.07	2278	1 212.64	1625		
1715	上海证券有限责任公司高安路证券营业部	15 039.40	11 595.25	1985	250.45	1354	3 193.71	504		
1716	新时代证券有限责任公司上海金桥路证券营业部	15 027.44	12 510.01	1859	184.02	1775	2 333.40	778		
1717	中信建投证券股份有限公司长沙金星中路证券营业部	15 020.07	14 137.85	1602	165.56	1913	716.67	2438		
1718	国信证券股份有限公司宁波百丈东路证券营业部	15 012.82	14 260.07	1581	184.70	1767	568.06	2787		
1719	东兴证券股份有限公司三明崇宁路证券营业部	15 009.78	13 815.95	1651	227.10	1489	966.74	1967		
1720	中信建投证券股份有限公司佛山南海区南桂东路证券营业部	14 999.38	13 633.20	1677	454.27	727	911.92	2063		
1721	海通证券股份有限公司上海种德桥路证券营业部	14 995.98	11 255.52	2041	245.11	1380	3 495.35	431		
1722	中国中投证券有限责任公司东莞胜和路证券营业部	14 984.10	11 514.01	1999	1 630.32	136	1 839.77	1030		
1723	中国中投证券有限责任公司济南历山路证券营业部	14 976.24	13 609.57	1681	173.35	1854	1 193.33	1648		
1724	国海证券股份有限公司柳州北站路证券营业部	14 975.47	14 013.22	1624	153.15	2035	809.10	2257		
1725	广发证券股份有限公司云浮浩林东路证券营业部	14 972.17	14 078.99	1614	287.32	1176	605.86	2686		
1726	恒泰证券股份有限公司杭州凤起路证券营业部	14 957.98	13 377.22	1714	549.21	556	1 031.56	1874		
1727	海通证券股份有限公司泰安岱宗大街证券营业部	14 949.01	14 168.79	1600	324.90	1054	455.32	3117		
1728	中国银河证券股份有限公司东莞东城大道证券营业部	14 947.99	14 302.74	1572	235.87	1426	409.39	3268		
1729	国泰君安证券股份有限公司大连成义街证券营业部	14 938.57	13 908.26	1639	237.76	1418	792.55	2284		
1730	中国中投证券有限责任公司太原三墙路证券营业部	14 929.03	13 388.54	1712	281.01	1204	1 259.48	1568		
1731	华泰证券股份有限公司石家庄中华北大街证券营业部	14 928.91	13 813.88	1652	181.40	1798	933.63	2029		
1732	大同证券经纪有限责任公司晋城凤台西街证券营业部	14 925.42	9 646.22	2336	163.88	1934	5 115.33	226		
1733	东北证券股份有限公司长春同志街第三证券营业部	14 920.89	12 135.25	1912	112.88	2493	2 672.76	648		
1734	东吴证券股份有限公司东莞鸿福路证券营业部	14 919.16	14 328.51	1566	184.91	1765	405.74	3282		
1735	国元证券股份有限公司合肥长江路证券营业部	14 908.13	13 591.31	1685	135.15	2227	1 181.67	1666		
1736	齐鲁证券有限公司上海苗圃路证券营业部	14 904.34	11 975.40	1940	325.40	1052	2 603.54	663		

(二)二○一四年证券营业部交易排名(续)

MEMBER BRANCH RANKING BY TRADING VALUE, 2014 (Continued)

百万元人民币, RMB Mil.

名次 Rank	营业部名称 Member Branches	总交易金额 Total Value	股票 Stocks 交易金额 Value	股票 Stocks 名次 Rank	基金 Funds 交易金额 Value	基金 Funds 名次 Rank	债券 Bonds 交易金额 Value	债券 Bonds 名次 Rank	权证 Warrants 交易金额 Value	权证 Warrants 名次 Rank
1737	中原证券股份有限公司郑州郑州紫荆山路证券营业部	14 900.52	14 008.60	1625	183.50	1778	708.42	2453		
1738	湘财证券股份有限公司昆明护国路证券营业部	14 885.52	13 501.82	1695	198.18	1665	1 185.52	1663		
1739	中国银河证券股份有限公司宁波大沙泥街证券营业部	14 873.90	13 491.05	1697	242.15	1398	1 140.69	1718		
1740	华安证券股份有限公司蚌埠胜利中路证券营业部	14 864.30	12 841.31	1808	551.84	547	1 471.14	1353		
1741	国泰君安证券股份有限公司襄阳襄城西街证券营业部	14 858.37	13 142.50	1749	146.43	2097	1 569.43	1247		
1742	光大证券股份有限公司北京天通苑证券营业部	14 857.87	14 703.41	1528	60.41	3379	94.05	4655		
1743	厦门证券有限公司上海陆家浜路证券营业部	14 828.13	9 605.69	2344	94.35	2780	5 128.09	225		
1744	中航证券有限公司郑州嵩山南路证券营业部	14 826.76	13 795.74	1654	118.56	2422	912.47	2062		
1745	南京证券股份有限公司江阴人民中路证券营业部	14 809.89	13 880.38	1644	86.04	2898	843.48	2197		
1746	长城证券有限责任公司郑州文化路证券营业部	14 800.33	14 114.39	1606	150.74	2059	535.20	2881		
1747	广发证券股份有限公司潮州潮枫路证券营业部	14 790.44	13 168.22	1745	373.40	915	1 248.82	1579		
1748	中信建投证券股份有限公司南京龙园西路证券营业部	14 785.15	13 336.20	1719	514.61	620	934.33	2028		
1749	东莞证券有限责任公司东莞东泰证券营业部	14 782.57	13 681.75	1671	104.77	2611	996.06	1927		
1750	国海证券股份有限公司南宁滨湖路证券营业部	14 779.61	14 189.12	1594	185.36	1761	405.12	3285		
1751	万联证券有限责任公司广州滨江东路证券营业部	14 764.04	12 741.95	1826	227.86	1479	1 794.22	1065		
1752	国盛证券有限责任公司赣州文清路证券营业部	14 756.60	13 960.96	1630	57.77	3453	737.86	2398		
1753	新时代证券有限责任公司北京中关村东路证券营业部	14 737.82	13 657.62	1676	238.19	1416	842.01	2199		
1754	申银万国证券股份有限公司成都北一环路证券营业部	14 736.22	14 095.74	1609	94.79	2770	545.69	2846		
1755	渤海证券股份有限公司天津万科中心证券营业部	14 728.98	13 278.30	1729	99.13	2702	1 351.55	1458		
1756	中信建投证券股份有限公司重庆汉渝路证券营业部	14 721.47	13 819.50	1650	129.96	2284	772.01	2329		
1757	齐鲁证券有限公司淄博中润大道证券营业部	14 717.35	13 382.15	1713	108.48	2560	1 226.72	1602		
1758	恒泰证券股份有限公司北京安德路证券营业部	14 713.19	13 234.42	1735	83.37	2938	1 395.41	1419		
1759	广发证券股份有限公司烟台环山路证券营业部	14 707.23	13 057.86	1764	79.98	3011	1 569.39	1248		
1760	中信证券(浙江)有限责任公司桐庐迎春南路证券营业部	14 705.91	14 273.39	1577	138.23	2186	294.29	3663		
1761	华安证券股份有限公司芜湖新芜路证券营业部	14 702.96	13 600.54	1683	99.82	2692	1 002.60	1913		
1762	信达证券股份有限公司广州番禺富华东路证券营业部	14 700.31	13 905.29	1641	296.78	1141	498.24	2982		
1763	国金证券股份有限公司都江堰都江大道证券营业部	14 699.58	13 905.87	1640	146.02	2103	647.69	2591		
1764	中航证券有限公司赣州红旗大道证券营业部	14 698.82	14 117.67	1604	74.09	3101	507.06	2951		
1765	国泰君安证券股份有限公司武汉洞庭街证券营业部	14 694.11	13 399.79	1709	108.38	2562	1 185.94	1660		
1766	华林证券有限责任公司合肥潜山路证券营业部	14 688.78	13 395.79	1711	208.33	1597	1 084.65	1799		
1767	中国中投证券有限责任公司湛江百园路证券营业部	14 683.05	13 557.93	1688	185.56	1758	939.56	2018		
1768	华安证券股份有限公司安庆龙山路证券营业部	14 682.79	13 727.59	1663	138.15	2187	817.04	2249		
1769	兴业证券股份有限公司石狮八七路证券营业部	14 677.47	13 958.35	1631	329.72	1039	389.39	3330		
1770	红塔证券股份有限公司昆明青年路证券营业部	14 671.72	12 985.20	1776	170.37	1872	1 516.16	1302		
1771	长城证券有限责任公司青岛台东一路证券营业部	14 662.34	12 953.77	1785	114.30	2475	1 594.27	1231		
1772	中信建投证券股份有限公司南京王府大街证券营业部	14 635.02	12 092.97	1920	1 074.73	231	1 467.33	1358		
1773	申银万国证券股份有限公司上海玉屏南路证券营业部	14 634.99	10 553.28	2166	145.29	2111	3 936.42	357		
1774	中信证券股份有限公司海门人民西路证券营业部	14 622.79	12 576.09	1850	1 050.18	238	996.52	1925		
1775	江海证券有限公司上海仁德路证券营业部	14 620.29	10 616.36	2156	159.21	1980	3 844.72	368		
1776	国泰君安证券股份有限公司吉林松江路证券营业部	14 614.39	13 198.65	1741	90.19	2839	1 325.55	1492		
1777	宏源证券股份有限公司杭州学院路证券营业部	14 613.89	12 500.79	1861	238.25	1415	1 874.85	1000		
1778	红塔证券股份有限公司上海骊山路证券营业部	14 613.44	10 147.41	2240	71.60	3153	4 394.43	287		
1779	中邮证券有限责任公司西安南大街证券营业部	14 600.80	13 672.45	1673	164.10	1930	764.26	2347		
1780	光大证券股份有限公司重庆大坪正街证券营业部	14 593.07	13 463.28	1699	94.97	2766	1 034.82	1868		
1781	首创证券有限责任公司成都府城大道证券营业部	14 585.61	12 759.49	1823	136.33	2209	1 689.79	1150		
1782	东北证券股份有限公司上海世纪大道证券营业部	14 580.41	12 970.75	1781	146.73	2093	1 462.93	1362		
1783	广州证券股份有限公司北京复兴路证券营业部	14 574.86	12 807.54	1814	197.31	1674	1 570.01	1246		
1784	光大证券股份有限公司上海宝山华和路证券营业部	14 570.87	12 219.31	1904	379.92	897	1 971.63	946		
1785	光大证券股份有限公司湛江海滨大道南证券营业部	14 566.32	13 399.83	1708	192.45	1708	974.03	1957		
1786	国金证券股份有限公司成都温江区柳城商业新街证券营业部	14 565.54	14 071.79	1615	50.49	3630	443.26	3156		
1787	申银万国证券股份有限公司长沙蔡锷中路证券营业部	14 559.40	13 867.39	1645	143.78	2126	548.22	2843		
1788	广发证券股份有限公司武汉武珞路证券营业部	14 558.75	12 315.56	1884	88.28	2870	2 154.91	857		
1789	中国银河证券股份有限公司重庆建新东路证券营业部	14 554.14	13 405.94	1707	152.26	2043	995.94	1929		
1790	东海证券股份有限公司洛阳中州东路证券营业部	14 553.93	13 309.05	1724	97.79	2717	1 147.08	1707		
1791	兴业证券股份有限公司哈尔滨友谊路证券营业部	14 548.88	12 380.89	1876	502.95	630	1 665.04	1168		
1792	大同证券经纪有限责任公司上海长寿路证券营业部	14 541.41	10 832.33	2114	107.74	2575	3 601.34	411		
1793	申银万国证券股份有限公司黄石黄石大道证券营业部	14 525.51	13 105.90	1756	186.97	1745	1 232.63	1599		
1794	广发证券股份有限公司绍兴中兴中路证券营业部	14 515.48	13 299.93	1727	284.49	1194	931.06	2035		
1795	中国银河证券股份有限公司上海新昌路证券营业部	14 503.77	11 714.60	1969	299.87	1130	2 489.31	708		
1796	方正证券股份有限公司湘潭韶山中路证券营业部	14 501.74	13 842.71	1649	89.54	2851	569.50	2782		
1797	中信建投证券股份有限公司上海青浦证券营业部	14 496.79	11 936.39	1943	184.72	1766	2 375.68	756		
1798	西部证券股份有限公司西安长安中路证券营业部	14 483.15	13 690.22	1668	74.81	3092	718.12	2433		

(二)二○一四年证券营业部交易排名(续)

MEMBER BRANCH RANKING BY TRADING VALUE, 2014 (Continued)

百万元人民币, RMB Mil.

名次 Rank	营业部名称 Member Branches	总交易金额 Total Value	股票 Stocks 交易金额 Value	股票 Stocks 名次 Rank	基金 Funds 交易金额 Value	基金 Funds 名次 Rank	债券 Bonds 交易金额 Value	债券 Bonds 名次 Rank	权证 Warrants 交易金额 Value	权证 Warrants 名次 Rank
1799	中信建投证券股份有限公司黄石颐阳路证券营业部	14 479.68	11 253.27	2042	354.24	970	2 872.17	587		
1800	安信证券股份有限公司镇江中山东路证券营业部	14 476.13	12 909.31	1793	110.82	2526	1 456.00	1370		
1801	渤海证券股份有限公司上海虹口区大连路证券营业部	14 476.02	9 287.96	2417	89.75	2846	5 098.30	230		
1802	中原证券股份有限公司郑州纬二路证券营业部	14 472.35	13 131.31	1752	184.17	1771	1 156.87	1697		
1803	厦门证券有限公司厦门仙岳路证券营业部	14 462.84	12 972.69	1779	256.92	1324	1 233.23	1597		
1804	广发证券股份有限公司珠海景山路证券营业部	14 456.00	13 515.68	1692	174.44	1845	765.88	2340		
1805	平安证券有限责任公司天津绍兴道证券营业部	14 453.68	12 951.66	1787	162.49	1948	1 339.54	1479		
1806	海通证券股份有限公司深圳景田路证券营业部	14 446.53	13 810.93	1653	371.75	920	263.85	3784		
1807	长江证券股份有限公司重庆红黄路证券营业部	14 437.51	12 849.36	1804	148.73	2079	1 439.42	1378		
1808	海通证券股份有限公司烟台解放路证券营业部	14 430.24	12 296.58	1888	198.87	1660	1 934.79	963		
1809	国元证券股份有限公司佛山季华五路证券营业部	14 422.24	12 596.86	1845	237.56	1419	1 587.82	1236		
1810	东方证券股份有限公司上海徐汇广元西路证券营业部	14 416.79	12 091.21	1921	232.77	1445	2 092.81	885		
1811	中国中投证券有限责任公司上海灵石路证券营业部	14 415.51	12 394.38	1875	163.41	1936	1 857.72	1017		
1812	齐鲁证券有限公司龙口环城北路证券营业部	14 406.91	13 498.73	1696	169.22	1883	738.96	2396		
1813	中国银河证券股份有限公司南昌沿江中证券营业部	14 404.19	12 924.51	1790	50.85	3615	1 428.83	1387		
1814	安信证券股份有限公司汕头中山路证券营业部	14 395.33	12 358.66	1880	969.96	254	1 066.71	1827		
1815	光大证券股份有限公司南昌广场南路证券营业部	14 393.18	13 327.22	1721	78.31	3036	987.64	1943		
1816	兴业证券股份有限公司南京珠江路证券营业部	14 391.92	13 072.34	1759	154.11	2028	1 165.48	1683		
1817	国金证券股份有限公司长沙芙蓉中路证券营业部	14 390.02	13 230.42	1736	152.99	2036	1 006.61	1906		
1818	广发证券股份有限公司杭州密渡桥路证券营业部	14 387.29	13 158.12	1746	105.76	2602	1 123.41	1741		
1819	申银万国证券股份有限公司襄阳沿江大道证券营业部	14 384.98	13 617.32	1679	51.69	3598	715.97	2440		
1820	民生证券股份有限公司北京北蜂窝路证券营业部	14 384.31	12 986.44	1775	200.97	1650	1 196.90	1644		
1821	国信证券股份有限公司广州新港西路证券营业部	14 381.53	12 867.65	1801	344.87	987	1 169.00	1678		
1822	华宝证券有限责任公司深圳新闻路证券营业部	14 378.23	14 040.91	1620	100.88	2673	236.44	3888		
1823	东方证券股份有限公司上海南汇证券营业部	14 372.49	11 612.91	1983	120.94	2396	2 638.64	656		
1824	东方证券股份有限公司上海杨浦区安波路证券营业部	14 356.06	9 084.51	2464	73.12	3123	5 198.43	221		
1825	华林证券有限责任公司开平东兴大道证券营业部	14 347.31	13 306.56	1725	127.99	2313	912.76	2061		
1826	国元证券股份有限公司深圳深南大道中国凤凰大厦营业部	14 325.48	13 854.38	1647	189.78	1726	281.32	3713		
1827	国泰君安证券股份有限公司抚州赣东大道证券营业部	14 313.33	13 436.30	1702	111.04	2524	765.99	2338		
1828	中国银河证券股份有限公司西安和平路证券营业部	14 308.55	13 124.24	1753	117.20	2439	1 067.10	1825		
1829	齐鲁证券有限公司广州天河路证券营业部	14 300.54	13 615.10	1680	181.89	1792	503.55	2964		
1830	中国银河证券股份有限公司武汉汉阳证券营业部	14 290.02	12 303.98	1886	166.58	1903	1 819.46	1051		
1831	安信证券股份有限公司武汉胜利街证券营业部	14 279.79	12 847.77	1807	214.77	1566	1 217.26	1620		
1832	华安证券股份有限公司阜阳颍河路证券营业部	14 273.54	13 411.71	1705	119.77	2411	742.06	2386		
1833	中信建投证券股份有限公司天津育梁道证券营业部	14 272.95	12 929.14	1788	234.88	1434	1 108.93	1766		
1834	齐鲁证券有限公司上海东方路证券营业部	14 257.32	12 438.62	1869	284.88	1191	1 533.81	1281		
1835	申银万国证券股份有限公司南宁长湖路证券营业部	14 245.73	13 355.07	1718	208.00	1602	682.66	2519		
1836	华安证券股份有限公司马鞍山花雨路证券营业部	14 226.64	12 971.84	1780	113.72	2485	1 141.08	1716		
1837	华龙证券有限责任公司上海中山北二路证券营业部	14 219.30	11 798.65	1964	70.48	3166	2 350.17	771		
1838	安信证券股份有限公司宜宾民主路证券营业部	14 219.22	13 144.54	1748	244.78	1382	829.91	2216		
1839	安信证券股份有限公司广州滨江中路证券营业部	14 193.34	13 138.36	1750	261.81	1299	793.17	2281		
1840	中国银河证券股份有限公司成都北二环路证券营业部	14 193.05	13 326.20	1722	180.90	1804	685.95	2510		
1841	中国中投证券有限责任公司西安友谊东路证券营业部	14 191.79	13 181.65	1744	121.01	2395	889.13	2113		
1842	中国银河证券股份有限公司珠海景山路证券营业部	14 191.18	12 993.57	1774	410.82	820	786.79	2302		
1843	长城证券有限责任公司南京童卫路证券营业部	14 190.54	12 595.09	1847	232.00	1453	1 363.45	1447		
1844	华西证券股份有限公司攀枝花大河北路证券营业部	14 178.55	12 781.12	1820	226.27	1491	1 171.16	1672		
1845	齐鲁证券有限公司济南经七路证券营业部	14 166.36	13 039.19	1768	158.20	1990	968.97	1962		
1846	安信证券股份有限公司北京中关村南大街证券营业部	14 158.02	12 481.44	1862	378.43	902	1 298.15	1520		
1847	宏源证券股份有限公司昌吉延安路证券营业部	14 143.98	13 449.20	1700	89.85	2844	604.92	2688		
1848	中国民族证券有限责任公司吉首人民北路证券营业部	14 138.01	13 850.03	1648	37.71	3960	250.27	3842		
1849	华龙证券有限责任公司兰州东岗西路证券营业部	14 134.98	13 356.06	1717	74.08	3102	704.85	2466		
1850	国元证券股份有限公司阜阳临泉路证券营业部	14 123.72	13 464.87	1698	151.33	2050	507.52	2949		
1851	光大证券股份有限公司重庆永川证券营业部	14 119.30	13 215.06	1740	141.34	2151	762.90	2350		
1852	长江证券股份有限公司深圳莲塘聚福路证券营业部	14 116.75	13 050.80	1766	343.72	989	722.24	2423		
1853	东方证券股份有限公司北海北海大道证券营业部	14 114.42	12 508.71	1860	257.33	1322	1 348.38	1464		
1854	长江证券股份有限公司襄樊建华路证券营业部	14 112.32	12 768.76	1822	131.26	2263	1 212.30	1626		
1855	国盛证券有限责任公司南昌永叔路证券营业部	14 101.23	12 704.37	1830	130.75	2270	1 266.12	1563		
1856	长江证券股份有限公司佛山普澜二路证券营业部	14 100.70	12 310.17	1885	152.96	2037	1 637.57	1190		
1857	华泰证券股份有限公司南通海安长江中路证券营业部	14 086.28	13 014.52	1771	169.07	1884	902.70	2086		
1858	海通证券股份有限公司淮北相山路证券营业部	14 074.42	13 768.24	1657	47.86	3689	258.32	3804		
1859	华鑫证券有限责任公司上海漕宝路证券营业部	14 073.19	11 236.17	2046	223.64	1512	2 613.39	661		
1860	国信证券股份有限公司青岛香港中路证券营业部	14 058.58	13 113.87	1754	360.65	953	584.07	2748		

(二)二○一四年证券营业部交易排名(续)

MEMBER BRANCH RANKING BY TRADING VALUE, 2014 (Continued)

百万元人民币, RMB Mil.

名次 Rank	营业部名称 Member Branches	总交易金额 Total Value	股票 Stocks 交易金额 Value	股票 Stocks 名次 Rank	基金 Funds 交易金额 Value	基金 Funds 名次 Rank	债券 Bonds 交易金额 Value	债券 Bonds 名次 Rank	权证 Warrants 交易金额 Value	权证 Warrants 名次 Rank
1861	海通证券股份有限公司马鞍山湖东中路证券营业部	14 055.31	10 536.32	2169	233.42	1440	3 285.58	483		
1862	中国中投证券有限责任公司南通姚港路证券营业部	14 055.16	12 641.14	1840	140.35	2165	1 273.67	1552		
1863	东方证券股份有限公司上海中兴路证券营业部	14 051.43	10 289.69	2215	148.60	2080	3 613.15	409		
1864	长江证券股份有限公司杭州秋涛北路证券营业部	14 050.44	12 928.82	1789	356.28	968	765.35	2343		
1865	第一创业证券股份有限公司廊坊建设路证券营业部	14 036.50	12 342.79	1882	275.81	1231	1 417.90	1400		
1866	广发证券股份有限公司珠海斗门证券营业部	14 029.15	12 110.32	1917	65.56	3273	1 853.27	1020		
1867	宏源证券股份有限公司桂林漓江路证券营业部	14 023.14	12 619.95	1841	213.22	1572	1 189.97	1652		
1868	国海证券股份有限公司上海国定东路证券营业部	14 022.97	9 363.57	2403	100.02	2685	4 559.37	269		
1869	广发证券股份有限公司佛山高明跃华路证券营业部	13 979.81	13 331.80	1720	145.35	2110	502.66	2970		
1870	东方证券股份有限公司上海杨浦区四平路证券营业部	13 973.85	10 887.21	2104	154.94	2021	2 931.70	565		
1871	宏源证券股份有限公司克拉玛依天山路证券营业部	13 966.97	12 813.33	1813	116.69	2444	1 036.96	1865		
1872	长江证券股份有限公司荆门白庙路证券营业部	13 964.67	12 847.79	1806	135.39	2224	981.49	1948		
1873	湘财证券股份有限公司乌鲁木齐克拉玛伊东路证券营业部	13 959.63	12 425.15	1872	60.67	3370	1 473.80	1349		
1874	东方证券股份有限公司上海嘉定区曹安公路证券营业部	13 942.97	10 658.82	2150	210.95	1588	3 073.19	528		
1875	中信证券股份有限公司合肥濉溪路证券营业部	13 940.84	12 952.01	1786	197.65	1670	791.19	2290		
1876	中原证券股份有限公司平顶山中兴南路证券营业部	13 939.72	13 263.76	1732	121.37	2393	554.60	2826		
1877	红塔证券股份有限公司大理人民路证券营业部	13 938.03	13 684.75	1670	69.95	3178	183.33	4124		
1878	光大证券股份有限公司东莞厚街证券营业部	13 928.18	12 849.24	1805	257.36	1321	821.59	2237		
1879	广发证券股份有限公司大连中山路证券营业部	13 914.90	12 517.53	1856	332.20	1029	1 065.17	1830		
1880	中国银河证券股份有限公司荆门证券营业部	13 912.24	13 137.14	1751	181.84	1794	593.26	2726		
1881	中国银河证券股份有限公司合肥屯溪路证券营业部	13 907.46	12 835.26	1811	264.91	1287	807.28	2261		
1882	万和证券有限责任公司成都蜀汉路证券营业部	13 895.98	12 090.00	1922	155.18	2020	1 650.80	1181		
1883	国元证券股份有限公司广州体育东路证券营业部	13 893.51	12 675.80	1835	200.48	1652	1 017.23	1894		
1884	万联证券有限责任公司广州农林下路证券营业部	13 892.79	10 749.51	2135	223.84	1510	2 919.44	572		
1885	东吴证券股份有限公司北京安德里北街证券营业部	13 885.74	12 694.40	1833	110.31	2533	1 081.02	1804		
1886	中国银河证券股份有限公司上海浦东南路证券营业部	13 879.60	11 485.77	2006	165.77	1910	2 228.05	824		
1887	中国银河证券股份有限公司海口滨海大道证券营业部	13 866.39	12 676.69	1834	371.46	921	818.25	2246		
1888	华泰证券股份有限公司连云港通灌南路证券营业部	13 846.10	12 888.15	1797	140.89	2157	817.06	2248		
1889	财富证券有限责任公司北京中关村东路证券营业部	13 844.70	13 062.84	1761	137.88	2191	643.99	2604		
1890	江海证券有限公司哈尔滨友谊路证券营业部	13 843.61	11 509.30	2002	98.19	2711	2 236.11	820		
1891	招商证券股份有限公司北京东四十条证券营业部	13 839.60	12 516.92	1857	208.24	1598	1 114.44	1754		
1892	中信证券(山东)有限责任公司郑州商务内环路证券营业部	13 833.03	12 544.52	1853	69.80	3181	1 218.71	1619		
1893	安信证券股份有限公司福州八一七北路证券营业部	13 820.37	12 895.41	1795	90.30	2837	834.66	2207		
1894	海通证券股份有限公司济南泉城路证券营业部	13 803.34	12 957.91	1783	163.10	1940	682.32	2521		
1895	中国中投证券有限责任公司重庆民族路证券营业部	13 795.26	12 774.15	1821	57.05	3473	964.06	1974		
1896	中国中投证券有限责任公司贵阳护国路证券营业部	13 762.67	12 912.80	1792	144.93	2116	704.93	2465		
1897	中国银河证券股份有限公司深圳高新南一道中科大厦证券营业部	13 757.69	13 059.46	1763	214.52	1567	483.72	3029		
1898	华泰证券股份有限公司南京江宁金箔路证券营业部	13 754.48	12 890.85	1796	202.24	1641	661.39	2573		
1899	国信证券股份有限公司郑州商务内环路证券营业部	13 749.11	12 802.83	1816	390.86	869	555.41	2825		
1900	中山证券有限责任公司北京车公庄大街证券营业部	13 747.41	12 461.43	1865	320.15	1071	965.83	1973		
1901	大通证券股份有限公司大连民意街证券营业部	13 746.64	12 649.52	1838	120.82	2398	976.30	1955		
1902	银泰证券有限责任公司苏州葑门西街证券营业部	13 740.59	10 652.30	2152	137.41	2196	2 950.88	560		
1903	中国中投证券有限责任公司淮安淮海东路证券营业部	13 734.37	13 189.63	1743	130.05	2280	414.69	3247		
1904	国泰君安证券股份有限公司西安东关正街证券营业部	13 733.74	12 966.60	1782	110.72	2527	656.42	2582		
1905	中国民族证券有限责任公司漳州胜利东路证券营业部	13 705.72	12 804.40	1815	118.32	2427	783.00	2312		
1906	中国中投证券有限责任公司苏州广济南路证券营业部	13 704.21	11 498.06	2005	156.03	2009	2 050.11	906		
1907	国泰君安证券股份有限公司唐山建华西道证券营业部	13 699.72	9 140.63	2456	3 774.61	58	784.48	2307		
1908	东方证券股份有限公司上海金口路证券营业部	13 690.13	9 983.57	2270	262.43	1295	3 444.13	440		
1909	恒泰证券股份有限公司赤峰哈达街证券营业部	13 688.11	12 895.94	1794	129.75	2287	662.42	2571		
1910	齐鲁证券有限公司深圳深南大道证券营业部	13 681.93	12 982.95	1777	115.06	2467	583.93	2749		
1911	中信建投证券股份有限公司泸州迎晖路证券营业部	13 649.20	13 008.90	1772	215.62	1560	424.68	3211		
1912	国元证券股份有限公司深圳百花二路证券营业部	13 645.06	12 864.07	1802	145.27	2112	635.72	2628		
1913	上海证券有限责任公司乐清柳市惠丰路证券营业部	13 629.29	13 277.60	1730	133.99	2243	217.70	3975		
1914	西南证券股份有限公司温州江滨西路证券营业部	13 624.16	13 045.10	1767	156.09	2007	422.97	3218		
1915	中国民族证券有限责任公司鞍山人民路证券营业部	13 621.99	11 922.65	1949	81.90	2970	1 617.43	1210		
1916	中国民族证券有限责任公司北京彩和坊路证券营业部	13 619.19	12 597.69	1844	254.01	1334	767.49	2334		
1917	华林证券有限责任公司江门冈州大道证券营业部	13 612.30	11 386.69	2021	362.52	947	1 863.09	1010		
1918	国信证券股份有限公司东莞胜和路证券营业部	13 609.53	12 199.34	1908	600.00	491	810.19	2254		
1919	上海证券有限责任公司商城路证券营业部	13 609.45	10 953.74	2095	128.84	2305	2 526.88	693		
1920	东方证券股份有限公司深圳金田路证券营业部	13 587.61	13 086.73	1758	89.69	2850	411.18	3262		
1921	齐鲁证券有限公司烟台长江路证券营业部	13 586.08	12 997.76	1773	188.58	1736	399.74	3302		
1922	中国银河证券股份有限公司上海新郁路证券营业部	13 577.62	9 755.88	2311	384.07	882	3 437.66	442		

(二)二○一四年证券营业部交易排名(续)

MEMBER BRANCH RANKING BY TRADING VALUE, 2014 (Continued)

百万元人民币, RMB Mil.

名次 Rank	营业部名称 Member Branches	总交易金额 Total Value	股票 Stocks 交易金额 Value	股票 Stocks 名次 Rank	基金 Funds 交易金额 Value	基金 Funds 名次 Rank	债券 Bonds 交易金额 Value	债券 Bonds 名次 Rank	权证 Warrants 交易金额 Value	权证 Warrants 名次 Rank
1923	中信建投证券股份有限公司锦州解放路证券营业部	13 567.59	12 229.03	1901	271.42	1256	1 067.14	1824		
1924	西部证券股份有限公司西安高新技术产业开发区证券营业部	13 564.83	12 787.85	1817	112.04	2504	664.94	2564		
1925	信达证券股份有限公司沈阳惠工街证券营业部	13 555.49	12 914.86	1791	78.98	3020	561.66	2810		
1926	新时代证券有限责任公司上海天山路证券营业部	13 552.60	11 923.52	1947	157.52	1997	1 471.56	1352		
1927	齐鲁证券有限公司上海斜土路证券营业部	13 552.13	9 878.56	2294	248.74	1356	3 424.82	444		
1928	东海证券股份有限公司上海水城南路证券营业部	13 542.82	11 807.33	1962	193.52	1700	1 541.97	1274		
1929	申银万国证券股份有限公司南昌南京东路证券营业部	13 534.40	12 822.12	1812	48.21	3680	664.07	2566		
1930	宏源证券股份有限公司乌鲁木齐公园北街证券营业部	13 528.63	12 734.55	1827	39.51	3908	754.57	2367		
1931	中国银河证券股份有限公司青田涌金街证券营业部	13 526.63	12 552.39	1852	408.19	825	566.05	2799		
1932	西部证券股份有限公司宝鸡经二路证券营业部	13 522.84	12 837.09	1810	96.66	2744	589.09	2737		
1933	安信证券股份有限公司广州增城新塘证券营业部	13 498.59	12 558.57	1851	256.44	1326	683.58	2514		
1934	上海证券有限责任公司瑞安塘下大道证券营业部	13 495.61	13 062.48	1762	302.55	1121	130.59	4407		
1935	兴业证券股份有限公司济南历山路证券营业部	13 487.54	12 410.71	1873	176.27	1830	900.57	2091		
1936	中国中投证券有限责任公司仪征大庆北路证券营业部	13 485.23	12 371.17	1878	102.47	2650	1 011.60	1900		
1937	信达证券股份有限公司深圳福星路证券营业部	13 482.92	12 861.90	1803	523.51	598	97.51	4626		
1938	中国银河证券股份有限公司扬州文昌中路证券营业部	13 481.16	11 948.88	1942	257.77	1318	1 274.51	1551		
1939	上海证券有限责任公司广灵四路证券营业部	13 473.83	9 567.73	2355	481.04	673	3 425.06	443		
1940	新时代证券有限责任公司苏州白塔西路证券营业部	13 464.34	11 689.24	1974	158.88	1982	1 616.22	1211		
1941	光大证券股份有限公司武汉新华路证券营业部	13 463.66	11 737.75	1967	164.97	1919	1 560.95	1256		
1942	齐鲁证券有限公司泰安升平街证券营业部	13 454.35	12 886.71	1798	100.95	2672	466.69	3089		
1943	宏源证券股份有限公司宜兴人民中路证券营业部	13 453.74	12 070.05	1929	146.18	2101	1 237.51	1591		
1944	渤海证券股份有限公司北京大兴三中西巷证券营业部	13 449.85	12 328.91	1883	118.06	2430	1 002.88	1912		
1945	齐鲁证券有限公司上海西安路证券营业部	13 444.73	9 707.89	2320	201.33	1647	3 535.51	421		
1946	申银万国证券股份有限公司上海长江南路证券营业部	13 439.88	9 976.96	2272	203.00	1636	3 259.92	490		
1947	中信证券(山东)有限责任公司平度人民路证券营业部	13 436.58	12 647.45	1839	207.42	1606	581.71	2755		
1948	恒泰证券股份有限公司上海水电路证券营业部	13 434.68	8 760.71	2529	126.96	2325	4 547.00	270		
1949	上海证券有限责任公司大统路证券营业部	13 432.20	9 259.13	2428	137.27	2198	4 035.79	345		
1950	爱建证券有限责任公司厦门湖滨一里证券营业部	13 430.08	12 279.93	1892	128.87	2304	1 021.28	1890		
1951	华龙证券有限责任公司天水广场证券营业部	13 429.83	12 268.62	1894	49.90	3641	1 111.30	1761		
1952	国泰君安证券股份有限公司绍兴中兴中路证券营业部	13 411.45	11 884.31	1951	130.93	2267	1 396.22	1418		
1953	江海证券有限公司上海万航渡路证券营业部	13 407.63	10 209.33	2227	160.24	1971	3 038.05	537		
1954	山西证券股份有限公司太原并州南路证券营业部	13 393.76	12 705.54	1829	101.65	2662	586.57	2742		
1955	中银国际证券有限责任公司上海畹町路证券营业部	13 385.41	11 426.32	2015	273.89	1245	1 685.20	1155		
1956	华泰证券股份有限公司成都双流县正东中街证券营业部	13 382.66	12 255.28	1898	134.10	2241	993.29	1932		
1957	兴业证券股份有限公司晋江塘岸街证券营业部	13 379.22	12 595.15	1846	422.85	793	361.21	3423		
1958	首创证券有限责任公司石家庄中山东路证券营业部	13 360.05	12 227.94	1902	57.31	3461	1 074.80	1814		
1959	财富证券有限责任公司深圳红桂路证券营业部	13 354.63	12 650.82	1837	224.63	1504	479.17	3049		
1960	东兴证券股份有限公司龙海公园路证券营业部	13 341.34	12 397.23	1874	140.25	2166	803.86	2268		
1961	财达证券有限责任公司衡水人民东路证券营业部	13 335.82	12 121.38	1914	106.25	2593	1 108.19	1768		
1962	东北证券股份有限公司长春建设街证券营业部	13 307.46	11 295.18	2036	220.37	1533	1 791.91	1068		
1963	华鑫证券有限责任公司上海龙吴路证券营业部	13 302.90	10 429.78	2187	195.25	1689	2 677.87	647		
1964	国元证券股份有限公司芜湖文化路证券营业部	13 292.45	11 518.68	1998	140.10	2169	1 633.67	1193		
1965	安信证券股份有限公司肇庆四会光明北路证券营业部	13 276.88	12 451.69	1866	128.78	2306	696.41	2488		
1966	华西证券股份有限公司雅安朝阳街证券营业部	13 255.29	11 686.76	1975	387.80	875	1 180.73	1668		
1967	广发证券股份有限公司天津环湖中路证券营业部	13 255.23	10 977.95	2092	218.92	1539	2 058.37	903		
1968	方正证券股份有限公司长沙韶山南路证券营业部	13 241.39	12 752.84	1824	238.85	1414	249.69	3846		
1969	财通证券股份有限公司安吉体育场证券营业部	13 231.50	12 462.32	1864	51.23	3611	717.95	2434		
1970	宏源证券股份有限公司乌鲁木齐解放南路证券营业部	13 224.17	12 199.99	1907	140.41	2162	883.77	2119		
1971	万联证券有限责任公司绍兴中兴南路证券营业部	13 223.55	11 920.69	1950	103.07	2639	1 199.79	1641		
1972	国盛证券有限责任公司吉安阳明东路证券营业部	13 222.46	12 523.54	1854	72.37	3138	626.55	2646		
1973	南京证券股份有限公司深圳蛇口南海大道证券营业部	13 219.32	12 584.68	1849	147.20	2090	487.44	3015		
1974	国元证券股份有限公司合肥金寨路证券营业部	13 209.71	12 515.92	1858	118.79	2420	575.00	2770		
1975	华西证券股份有限公司大连五五路证券营业部	13 207.27	11 996.55	1934	385.32	879	825.40	2230		
1976	中国银河证券股份有限公司南京南瑞路证券营业部	13 204.15	11 105.45	2066	176.55	1829	1 922.15	970		
1977	江海证券有限公司哈尔滨邮政街证券营业部	13 202.31	10 784.67	2125	106.18	2594	2 311.46	787		
1978	齐鲁证券有限公司泰安岱宗大街证券营业部	13 176.01	12 838.17	1809	122.89	2372	214.95	3989		
1979	华泰证券股份有限公司哈尔滨西十六道街证券营业部	13 166.66	10 761.42	2133	333.10	1022	2 072.14	895		
1980	华安证券股份有限公司深圳深南西路证券营业部	13 166.23	12 441.33	1868	232.18	1450	492.73	3002		
1981	长江证券股份有限公司广州江湾路证券营业部	13 163.34	11 602.48	1984	262.28	1296	1 298.58	1519		
1982	申银万国证券股份有限公司瑞安安盛路证券营业部	13 146.64	12 977.66	1778	97.90	2713	71.08	4825		
1983	信达证券股份有限公司沈阳黑龙江街证券营业部	13 133.41	12 246.05	1899	56.86	3476	830.50	2214		
1984	国信证券股份有限公司重庆红锦大道证券营业部	13 126.00	12 164.19	1910	433.88	766	527.93	2899		

(二)二○一四年证券营业部交易排名(续)

MEMBER BRANCH RANKING BY TRADING VALUE, 2014 (Continued)

百万元人民币, RMB Mil.

名次 Rank	营业部名称 Member Branches	总交易金额 Total Value	股票 Stocks 交易金额 Value	股票 Stocks 名次 Rank	基金 Funds 交易金额 Value	基金 Funds 名次 Rank	债券 Bonds 交易金额 Value	债券 Bonds 名次 Rank	权证 Warrants 交易金额 Value	权证 Warrants 名次 Rank
1985	齐鲁证券有限公司济南舜耕路证券营业部	13 125.96	12 435.50	1870	73.41	3114	617.06	2664		
1986	国元证券股份有限公司青岛源头路证券营业部	13 122.09	12 652.49	1836	85.35	2911	384.25	3348		
1987	长江证券股份有限公司孝感乾坤大道证券营业部	13 104.08	10 772.72	2129	169.78	1880	2 161.58	856		
1988	东兴证券股份有限公司长乐郑和路证券营业部	13 100.20	12 700.72	1832	72.10	3144	327.38	3535		
1989	宏源证券股份有限公司长沙韶山北路证券营业部	13 097.01	12 713.95	1828	206.56	1613	176.51	4169		
1990	申银万国证券股份有限公司成都西一环路证券营业部	13 088.67	11 935.47	1944	90.65	2829	1 062.56	1836		
1991	财富证券有限责任公司深圳深南大道证券营业部	13 087.69	12 359.73	1879	468.93	699	259.03	3803		
1992	东方证券股份有限公司南宁民主路证券营业部	13 081.72	12 136.64	1911	222.62	1520	722.46	2421		
1993	大同证券经纪有限责任公司深圳南山南油大道证券营业部	13 076.60	9 556.76	2360	105.98	2599	3 413.86	446		
1994	西南证券股份有限公司保定朝阳北大街证券营业部	13 069.61	11 351.54	2028	198.06	1666	1 520.02	1299		
1995	中国银河证券股份有限公司郑州经三路证券营业部	13 061.03	12 379.70	1877	242.72	1396	438.61	3170		
1996	华鑫证券有限责任公司上海惠南镇人民东路证券营业部	13 042.19	11 068.80	2074	50.35	3633	1 923.04	969		
1997	国泰君安证券股份有限公司荆州便河东路证券营业部	13 040.02	11 828.34	1959	102.45	2652	1 109.23	1764		
1998	中信证券(浙江)有限责任公司乐清鸣阳路证券营业部	13 033.80	12 101.30	1918	595.75	498	336.75	3502		
1999	长江证券股份有限公司齐齐哈尔龙门街证券营业部	13 024.81	10 510.54	2171	166.17	1906	2 348.10	773		
2000	天风证券股份有限公司武汉八一路证券营业部	13 016.43	11 174.74	2056	382.39	889	1 459.30	1366		
2001	华泰证券股份有限公司长春自由大路证券营业部	13 012.99	11 347.99	2029	173.17	1855	1 491.84	1326		
2002	山西证券股份有限公司上海虹桥路证券营业部	13 011.23	10 477.61	2177	188.46	1738	2 345.16	775		
2003	中信建投证券股份有限公司沈阳小西路证券营业部	13 002.35	12 085.18	1924	212.52	1577	704.66	2467		
2004	东方证券股份有限公司北京学院路证券营业部	12 998.53	12 130.51	1913	222.37	1521	645.66	2598		
2005	国盛证券有限责任公司抚州赣东大道证券营业部	12 989.46	11 967.58	1941	72.07	3145	949.81	1999		
2006	国泰君安证券股份有限公司南昌象山北路证券营业部	12 983.48	11 280.99	2037	158.48	1987	1 544.00	1271		
2007	华泰证券股份有限公司天津东丽开发区二纬路证券营业部	12 977.55	11 567.01	1989	772.96	363	637.58	2622		
2008	申银万国证券股份有限公司上海丰镇路证券营业部	12 975.25	8 835.11	2517	537.75	570	3 602.39	410		
2009	中信证券(山东)有限责任公司济宁吴泰闸路证券营业部	12 965.45	11 807.78	1961	278.24	1223	879.43	2128		
2010	广发证券股份有限公司南宁星湖路证券营业部	12 961.76	12 080.98	1925	243.83	1388	636.94	2625		
2011	中国银河证券股份有限公司佛山顺德容桂证券营业部	12 957.42	12 277.58	1893	252.88	1341	426.97	3206		
2012	光大证券股份有限公司哈尔滨经纬二道街证券营业部	12 939.24	11 111.88	2064	99.77	2694	1 727.58	1114		
2013	中国银河证券股份有限公司包头乌兰道证券营业部	12 919.83	12 073.62	1928	62.68	3316	783.52	2309		
2014	万和证券有限责任公司深圳笋岗东路证券营业部	12 917.73	11 588.01	1986	78.16	3042	1 251.57	1576		
2015	万联证券有限责任公司鄂州滨湖北路证券营业部	12 912.79	11 929.42	1945	111.83	2511	871.54	2151		
2016	国金证券股份有限公司成都龙泉驿区龙都南路证券营业部	12 909.80	11 675.42	1976	120.68	2401	1 113.70	1756		
2017	湘财证券股份有限公司合肥长江中路证券营业部	12 904.09	11 982.83	1938	73.38	3115	847.88	2193		
2018	华泰证券股份有限公司扬州宝应叶挺东路证券营业部	12 894.48	11 839.16	1955	178.27	1818	877.04	2136		
2019	国泰君安证券股份有限公司南京中央路证券营业部	12 860.95	11 704.69	1971	166.74	1901	989.52	1940		
2020	中国中投证券有限责任公司沈阳三好街证券营业部	12 859.38	11 877.78	1952	71.37	3157	910.23	2067		
2021	华创证券有限责任公司德阳长江西路证券营业部	12 853.38	11 690.26	1973	113.91	2478	1 049.20	1848		
2022	光大证券股份有限公司上海牡丹江路证券营业部	12 849.68	10 503.26	2173	230.47	1461	2 115.96	875		
2023	广发证券股份有限公司珠海粤海中路证券营业部	12 847.69	11 836.97	1956	141.97	2144	868.76	2157		
2024	上海证券有限责任公司深圳福虹路证券营业部	12 846.44	12 604.17	1842	145.09	2114	97.18	4629		
2025	海通证券股份有限公司上海南翔镇证券营业部	12 825.83	11 240.52	2044	154.73	2023	1 430.58	1383		
2026	兴业证券股份有限公司福清一拂路证券营业部	12 823.68	11 132.05	2059	767.23	365	924.40	2044		
2027	国元证券股份有限公司无锡学前街证券营业部	12 818.98	11 529.67	1995	66.79	3246	1 222.52	1610		
2028	中原证券股份有限公司濮阳中原路证券营业部	12 810.42	12 262.96	1896	165.51	1914	381.95	3353		
2029	光大证券股份有限公司金华宾虹路证券营业部	12 799.47	12 283.47	1890	128.09	2312	387.91	3337		
2030	长江证券股份有限公司乌鲁木齐光明路证券营业部	12 784.00	11 430.42	2013	86.31	2892	1 267.27	1562		
2031	光大证券股份有限公司青岛香港西路证券营业部	12 769.10	12 056.24	1932	175.56	1836	537.30	2873		
2032	招商证券股份有限公司郑州商务外环路证券营业部	12 767.93	12 296.74	1887	171.20	1868	299.99	3643		
2033	山西证券股份有限公司太原上肖墙路证券营业部	12 743.54	11 743.39	1966	81.68	2973	918.46	2051		
2034	国盛证券有限责任公司赣州章江南大道证券营业部	12 733.05	11 658.72	1978	129.49	2290	944.84	2007		
2035	华福证券有限责任公司三明列东街证券营业部	12 712.20	12 198.50	1909	92.29	2811	421.41	3222		
2036	中国民族证券有限责任公司北京丰台东大街证券营业部	12 710.64	11 637.16	1980	203.71	1628	869.77	2155		
2037	齐鲁证券有限公司潍坊北海路证券营业部	12 705.81	11 975.99	1939	90.56	2831	639.25	2620		
2038	光大证券股份有限公司重庆民权路证券营业部	12 691.04	11 924.41	1946	95.05	2765	671.59	2549		
2039	金元证券股份有限公司宁波灵桥路证券营业部	12 689.11	10 397.18	2197	278.19	1224	2 013.74	923		
2040	方正证券股份有限公司冷水江锑都中路证券营业部	12 685.44	12 426.21	1871	70.02	3174	189.20	4094		
2041	西部证券股份有限公司西安未央路第一证券营业部	12 675.36	12 089.92	1923	68.90	3209	516.55	2931		
2042	华泰证券股份有限公司银川新华西街证券营业部	12 672.03	12 120.77	1915	84.03	2926	467.22	3087		
2043	海通证券股份有限公司营口辽河大街证券营业部	12 668.92	11 832.98	1957	75.20	3085	760.74	2353		
2044	国元证券股份有限公司青岛辽宁路证券营业部	12 658.21	10 174.70	2236	141.40	2150	2 342.10	776		
2045	中国民族证券有限责任公司石家庄谈固西街证券营业部	12 655.47	11 270.63	2039	126.35	2336	1 258.49	1569		
2046	国金证券股份有限公司成都青白江青江东路证券营业部	12 653.52	11 051.78	2078	105.37	2604	1 496.36	1320		

(二)二○一四年证券营业部交易排名(续)

MEMBER BRANCH RANKING BY TRADING VALUE, 2014 (Continued)

百万元人民币, RMB Mil.

名次 Rank	营业部名称 Member Branches	总交易金额 Total Value	股票 Stocks 交易金额 Value	股票 Stocks 名次 Rank	基金 Funds 交易金额 Value	基金 Funds 名次 Rank	债券 Bonds 交易金额 Value	债券 Bonds 名次 Rank	权证 Warrants 交易金额 Value	权证 Warrants 名次 Rank
2047	东方证券股份有限公司杭州龙井路证券营业部	12 646.61	11 425.45	2016	329.20	1043	891.95	2107		
2048	民生证券股份有限公司新密青屏大街证券营业部	12 643.20	12 265.45	1895	71.85	3150	305.90	3624		
2049	安信证券股份有限公司广州番禺繁华路证券营业部	12 628.92	11 461.72	2009	307.33	1111	859.87	2175		
2050	国泰君安证券股份有限公司呼和浩特西护城河证券营业部	12 628.35	12 079.91	1926	59.42	3409	489.02	3012		
2051	东兴证券股份有限公司深圳中兴路证券营业部	12 623.46	12 116.70	1916	280.82	1209	225.95	3938		
2052	齐鲁证券有限公司大连鲁迅路证券营业部	12 619.52	11 636.12	1981	128.28	2310	855.12	2179		
2053	上海证券有限责任公司杭州文二路证券营业部	12 603.28	12 094.07	1919	100.95	2671	408.26	3271		
2054	中原证券股份有限公司焦作解放中路证券营业部	12 591.98	11 704.15	1972	101.63	2664	786.20	2303		
2055	国泰君安证券股份有限公司仙居酒坊巷证券营业部	12 570.33	11 988.32	1936	89.17	2859	492.84	3001		
2056	国泰君安证券股份有限公司东莞体育路证券营业部	12 565.07	11 092.40	2068	814.57	338	658.09	2579		
2057	东方证券股份有限公司上海新川路证券营业部	12 562.23	11 355.99	2026	127.08	2322	1 079.16	1808		
2058	南京证券股份有限公司南京中山南路证券营业部	12 535.47	11 300.77	2034	103.54	2630	1 131.16	1730		
2059	湘财证券股份有限公司北京顺义站前街证券营业部	12 521.96	11 840.07	1954	97.00	2735	584.88	2746		
2060	山西证券股份有限公司运城河东街证券营业部	12 521.37	12 061.92	1930	125.63	2344	333.81	3510		
2061	财通证券股份有限公司上虞市民大道证券营业部	12 514.03	11 150.18	2057	119.55	2415	1 244.30	1585		
2062	金元证券股份有限公司海口南宝路证券营业部	12 510.52	11 510.13	2000	172.61	1859	827.77	2220		
2063	万联证券有限责任公司上海富贵东路证券营业部	12 505.83	10 930.60	2096	196.71	1677	1 378.52	1435		
2064	中国银河证券股份有限公司汕头韩江路证券营业部	12 492.58	10 482.87	2176	207.10	1610	1 802.61	1060		
2065	广发证券股份有限公司湛江海滨大道证券营业部	12 485.88	10 828.90	2116	132.33	2252	1 524.64	1292		
2066	平安证券有限责任公司福州连江中路证券营业部	12 475.19	10 367.29	2202	113.68	2486	1 994.22	936		
2067	世纪证券有限责任公司南昌民德路证券营业部	12 465.79	10 782.03	2126	56.56	3482	1 627.19	1201		
2068	广发证券股份有限公司重庆凤天大道证券营业部	12 457.32	11 408.12	2018	140.12	2168	909.08	2072		
2069	西南证券股份有限公司徐州二环西路证券营业部	12 456.23	11 821.59	1960	185.85	1753	448.79	3143		
2070	中国银河证券股份有限公司遂昌北街证券营业部	12 455.06	11 859.03	1953	170.12	1874	425.92	3208		
2071	中信证券(山东)有限责任公司济南山大路证券营业部	12 450.33	11 344.44	2030	187.16	1744	918.74	2050		
2072	申银万国证券股份有限公司哈尔滨中山路证券营业部	12 441.94	10 440.52	2184	212.19	1579	1 789.23	1070		
2073	东海证券股份有限公司杭州江南大道证券营业部	12 440.15	10 833.43	2113	541.62	565	1 065.11	1831		
2074	方正证券股份有限公司新昌人民中路证券营业部	12 438.29	12 078.02	1927	113.73	2483	246.54	3858		
2075	东北证券股份有限公司广州东风东路证券营业部	12 432.28	11 382.16	2022	192.68	1705	857.44	2177		
2076	广发证券股份有限公司太原新建南路证券营业部	12 420.32	10 273.50	2218	239.46	1408	1 907.36	979		
2077	长江证券股份有限公司沈阳三好街证券营业部	12 419.15	11 190.81	2053	143.03	2138	1 085.31	1798		
2078	天风证券股份有限公司成都市一环路东五段证券营业部	12 418.55	10 961.18	2094	103.62	2628	1 353.75	1455		
2079	华泰证券股份有限公司黄冈赤壁大道证券营业部	12 418.19	11 378.32	2024	167.78	1894	872.09	2149		
2080	英大证券有限责任公司南昌阳明路证券营业部	12 411.90	11 086.29	2071	127.48	2318	1 198.14	1642		
2081	东莞证券有限责任公司东莞大朗证券营业部	12 404.59	11 570.68	1988	113.75	2482	720.17	2428		
2082	中国银河证券股份有限公司南宁园湖南路证券营业部	12 399.48	11 220.15	2049	333.52	1020	845.81	2195		
2083	信达证券股份公司北京北辰东路证券营业部	12 383.12	11 565.20	1991	203.98	1626	613.93	2668		
2084	华泰证券股份有限公司南通如东人民路证券营业部	12 382.68	8 874.80	2507	123.63	2363	3 384.25	459		
2085	西部证券股份有限公司渭南东风街证券营业部	12 371.68	12 043.93	1933	97.22	2733	230.53	3924		
2086	中信建投证券股份有限公司长春人民大街证券营业部	12 368.96	11 456.37	2010	91.71	2817	820.88	2239		
2087	安信证券股份有限公司韶关西堤北路证券营业部	12 368.12	10 847.89	2110	368.44	930	1 151.79	1703		
2088	南京证券股份有限公司银川民族北街证券营业部	12 360.07	11 923.05	1948	150.65	2062	286.37	3699		
2089	国开证券有限责任公司深圳龙华证券营业部	12 355.15	12 206.66	1905	52.56	3571	95.93	4642		
2090	湘财证券股份有限公司广州农林下路证券营业部	12 347.84	11 547.15	1994	246.42	1371	554.27	2829		
2091	广发证券股份有限公司罗定人民南路营业部	12 347.78	11 510.10	2001	155.38	2017	682.31	2522		
2092	渤海证券股份有限公司天津士英路证券营业部	12 341.53	11 455.47	2011	115.46	2464	770.59	2330		
2093	长城证券有限责任公司深圳宝安海秀路证券营业部	12 335.02	11 801.34	1963	160.62	1966	373.05	3377		
2094	华鑫证券有限责任公司上海嘉定棋盘路证券营业部	12 333.61	10 272.92	2219	71.87	3149	1 988.82	938		
2095	国开证券有限责任公司保定五四西路证券营业部	12 331.38	11 081.12	2072	94.35	2779	1 155.91	1700		
2096	平安证券有限责任公司珠海园林路证券营业部	12 330.68	11 189.56	2054	178.12	1820	963.01	1975		
2097	万联证券有限责任公司内江交通路证券营业部	12 321.43	11 280.94	2038	112.77	2495	927.73	2038		
2098	光大证券股份有限公司东莞寮步证券营业部	12 310.53	11 714.33	1970	79.29	3018	516.91	2930		
2099	广发证券股份有限公司鹤山新城路证券营业部	12 304.49	10 200.69	2229	193.75	1698	1 910.05	978		
2100	中原证券股份有限公司郑州商务外环路证券营业部	12 282.13	11 830.00	1958	143.05	2137	309.09	3609		
2101	齐鲁证券有限公司威海海滨北路证券营业部	12 279.85	11 574.99	1987	156.05	2008	548.82	2841		
2102	金元证券股份有限公司上海杨浦区平凉路证券营业部	12 278.93	9 350.04	2406	69.14	3205	2 859.75	590		
2103	信达证券股份有限公司湛江海滨大道南证券营业部	12 275.13	11 454.42	2012	156.51	2002	664.21	2565		
2104	华西证券股份有限公司广安兴安中街证券营业部	12 261.11	11 564.96	1992	462.84	714	233.31	3909		
2105	国泰君安证券股份有限公司长春人民大街证券营业部	12 249.21	11 134.13	2058	695.67	407	419.41	3229		
2106	南京证券股份有限公司南京长乐路证券营业部	12 247.98	11 086.94	2070	81.32	2981	1 079.72	1805		
2107	中国中投证券有限责任公司哈尔滨赣水路证券营业部	12 242.85	10 861.69	2107	155.23	2019	1 225.93	1603		
2108	东北证券股份有限公司吉林遵义东路证券营业部	12 236.42	9 772.27	2307	52.90	3564	2 411.26	746		

(二)二○一四年证券营业部交易排名(续)

MEMBER BRANCH RANKING BY TRADING VALUE, 2014 (Continued)

百万元人民币, RMB Mil.

名次 Rank	营业部名称 Member Branches	总交易金额 Total Value	股票 Stocks 交易金额 Value	股票 Stocks 名次 Rank	基金 Funds 交易金额 Value	基金 Funds 名次 Rank	债券 Bonds 交易金额 Value	债券 Bonds 名次 Rank	权证 Warrants 交易金额 Value	权证 Warrants 名次 Rank
2109	光大证券股份有限公司东莞大朗证券营业部	12 232.67	11 790.40	1965	92.02	2812	350.25	3464		
2110	浙商证券股份有限公司重庆中山一路证券营业部	12 222.78	11 061.63	2077	30.76	4154	1 130.39	1732		
2111	齐鲁证券有限公司威海新威路证券营业部	12 206.49	11 563.06	1993	102.91	2643	540.53	2863		
2112	英大证券有限责任公司上海镇宁路证券营业部	12 202.49	8 426.85	2614	154.30	2027	3 621.34	408		
2113	中信证券(山东)有限责任公司德州湖滨中大道证券营业部	12 198.64	11 379.02	2023	135.28	2226	684.35	2513		
2114	东吴证券股份有限公司常熟商城中路证券营业部	12 197.95	11 566.95	1990	47.71	3695	583.29	2752		
2115	华融证券股份有限公司武汉解放大道证券营业部	12 189.93	10 681.62	2146	74.85	3091	1 433.46	1380		
2116	中航证券有限公司宜春东风大街证券营业部	12 183.37	11 639.41	1979	72.80	3130	471.16	3075		
2117	中国银河证券股份有限公司佛山南海桂平西路证券营业部	12 179.88	10 757.02	2134	463.59	713	959.27	1981		
2118	东北证券股份有限公司北京朝外大街证券营业部	12 176.90	11 222.56	2047	131.74	2260	822.60	2235		
2119	中信证券股份有限公司汕头海滨路证券营业部	12 168.28	10 852.01	2109	70.52	3163	1 245.75	1583		
2120	中信证券股份有限公司启东人民中路证券营业部	12 148.23	11 101.75	2067	211.68	1583	834.80	2206		
2121	南京证券股份有限公司北京惠新西街证券营业部	12 147.35	9 584.42	2348	1 977.33	111	585.59	2744		
2122	海通证券股份有限公司上海斜土路证券营业部	12 141.04	9 618.88	2340	634.94	469	1 887.22	990		
2123	国金证券股份有限公司成都新都区马超西路证券营业部	12 123.13	10 333.29	2209	93.51	2792	1 696.33	1143		
2124	南京证券股份有限公司昆明丹霞路证券营业部	12 116.90	10 677.73	2147	111.42	2519	1 327.74	1488		
2125	国元证券股份有限公司芜湖黄山西路证券营业部	12 109.99	11 202.09	2051	75.97	3074	831.92	2210		
2126	浙商证券股份有限公司缙云溪滨北路证券营业部	12 085.12	11 730.59	1968	84.46	2923	270.06	3762		
2127	中国中投证券有限责任公司威海公园路证券营业部	12 069.79	10 819.34	2117	466.11	707	784.35	2308		
2128	华泰证券股份有限公司西安丈八东路证券营业部	12 062.66	10 688.19	2142	153.76	2033	1 220.71	1616		
2129	世纪证券有限责任公司深圳深南大道中证券营业部	12 057.45	11 500.99	2003	179.79	1809	376.67	3370		
2130	广发证券股份有限公司东莞长安证券营业部	12 048.94	11 214.76	2050	262.59	1294	571.59	2777		
2131	湘财证券股份有限公司海口国贸大道证券营业部	12 046.23	11 266.56	2040	112.35	2497	667.33	2559		
2132	安信证券股份有限公司深圳深南大道金运世纪大厦证券营业部	12 045.19	11 462.68	2007	235.06	1430	347.45	3469		
2133	西部证券股份有限公司西安金花南路证券营业部	12 042.30	10 918.19	2100	50.84	3617	1 073.27	1817		
2134	光大证券股份有限公司长沙人民中路证券营业部	12 032.29	10 651.70	2153	273.47	1248	1 107.11	1771		
2135	英大证券有限责任公司武汉汉阳大道证券营业部	12 030.33	10 274.90	2217	120.12	2407	1 635.30	1192		
2136	江海证券有限公司厦门吕岭路证券营业部	12 021.30	11 193.58	2052	121.95	2387	705.77	2462		
2137	齐鲁证券有限公司济宁运河路证券营业部	12 020.71	11 028.49	2082	290.60	1168	701.62	2477		
2138	东莞证券有限责任公司东莞石碣证券营业部	12 015.04	10 997.79	2088	126.54	2333	890.71	2108		
2139	信达证券股份有限公司蚌埠淮河路证券营业部	12 011.51	10 427.71	2189	120.66	2402	1 463.14	1361		
2140	华泰证券股份有限公司大连胜利路证券营业部	12 000.71	11 243.02	2043	157.21	2000	600.49	2700		
2141	红塔证券股份有限公司昆明环城南路证券营业部	11 983.08	10 769.90	2132	98.66	2708	1 114.52	1752		
2142	信达证券股份有限公司广州中山大道证券营业部	11 981.71	11 021.82	2084	81.52	2976	878.38	2132		
2143	兴业证券股份有限公司晋江泉安路证券营业部	11 980.24	11 336.49	2032	173.50	1852	470.25	3077		
2144	海通证券股份有限公司上海松江区人民北路证券营业部	11 970.04	10 266.88	2221	279.77	1216	1 423.39	1392		
2145	中国民族证券有限责任公司延吉友谊路证券营业部	11 964.67	10 342.23	2206	115.85	2457	1 506.58	1309		
2146	东北证券股份有限公司上海迎春路证券营业部	11 953.47	10 999.68	2087	129.19	2299	824.60	2232		
2147	英大证券有限责任公司兰州庆阳路证券营业部	11 952.16	10 777.38	2128	46.59	3721	1 128.18	1733		
2148	中国银河证券股份有限公司哈尔滨花园街证券营业部	11 944.95	10 128.35	2247	109.72	2540	1 706.89	1129		
2149	方正证券股份有限公司永州清桥路证券营业部	11 943.68	11 429.79	2014	60.54	3373	453.35	3130		
2150	华融证券股份有限公司深圳金田路证券营业部	11 939.56	11 418.39	2017	308.23	1107	212.94	3996		
2151	南京证券股份有限公司张家港步行街证券营业部	11 934.67	10 982.55	2091	636.96	467	315.15	3587		
2152	中信证券(浙江)有限责任公司丽水寿尔福路证券营业部	11 934.41	11 298.78	2035	131.08	2266	504.55	2957		
2153	江海证券有限公司上海瞿溪路证券营业部	11 927.83	9 317.12	2411	80.38	3000	2 530.33	692		
2154	国泰君安证券股份有限公司济南解放路证券营业部	11 924.34	11 021.50	2085	183.19	1783	719.65	2430		
2155	海通证券股份有限公司大庆经六街证券营业部	11 918.58	11 048.42	2080	115.97	2455	754.19	2368		
2156	华泰证券股份有限公司张家港金港镇长江中路证券营业部	11 904.84	11 396.01	2020	108.17	2566	400.66	3299		
2157	长城证券有限责任公司西安沣镐东路证券营业部	11 893.17	10 685.55	2145	132.10	2254	1 075.52	1811		
2158	信达证券股份有限公司北京翠微路证券营业部	11 887.26	10 660.26	2149	244.30	1386	982.70	1946		
2159	兴业证券股份有限公司长沙芙蓉南路证券营业部	11 884.58	10 993.20	2090	128.43	2309	762.95	2349		
2160	财通证券股份有限公司江山中山路证券营业部	11 883.03	10 896.88	2102	90.42	2835	895.73	2100		
2161	大同证券经纪有限责任公司太原青年路证券营业部	11 881.22	10 997.38	2089	85.88	2903	797.96	2277		
2162	齐鲁证券有限公司招远温泉路证券营业部	11 879.39	11 521.81	1996	110.45	2528	247.12	3856		
2163	海通证券股份有限公司海口龙昆北路证券营业部	11 865.30	11 520.49	1997	94.21	2782	250.61	3839		
2164	中原证券股份有限公司驻马店解放路证券营业部	11 862.77	10 830.25	2115	249.63	1355	782.89	2314		
2165	中国银河证券股份有限公司苏州三香路证券营业部	11 846.16	10 335.18	2208	151.19	2053	1 359.79	1451		
2166	天风证券股份有限公司成都武侯祠大街证券营业部	11 844.88	11 110.99	2065	130.88	2268	603.01	2695		
2167	世纪证券有限责任公司南昌井冈山大道证券营业部	11 844.16	10 183.82	2235	48.42	3677	1 611.92	1215		
2168	信达证券股份有限公司上海黄埔区九江路证券营业部	11 837.49	10 084.22	2252	111.39	2520	1 641.88	1188		
2169	中航证券有限公司天津万东路证券营业部	11 824.14	10 922.91	2099	112.31	2499	788.91	2298		
2170	东兴证券股份有限公司永安栖和路证券营业部	11 822.18	11 315.86	2033	286.53	1181	219.79	3964		

(二)二○一四年证券营业部交易排名(续)

MEMBER BRANCH RANKING BY TRADING VALUE, 2014 (Continued)

百万元人民币, RMB Mil.

名次 Rank	营业部名称 Member Branches	总交易金额 Total Value	股票 Stocks 交易金额 Value	股票 Stocks 名次 Rank	基金 Funds 交易金额 Value	基金 Funds 名次 Rank	债券 Bonds 交易金额 Value	债券 Bonds 名次 Rank	权证 Warrants 交易金额 Value	权证 Warrants 名次 Rank
2171	方正证券股份有限公司宁波解放北路证券营业部	11 806.48	10 121.96	2249	173.90	1848	1 510.61	1306		
2172	齐鲁证券有限公司潍坊四平路证券营业部	11 805.22	10 790.09	2123	211.76	1581	803.37	2270		
2173	方正证券股份有限公司广州兴盛路证券营业部	11 804.45	11 066.49	2075	183.79	1776	554.17	2830		
2174	爱建证券有限责任公司嘉兴斜西街证券营业部	11 802.89	9 964.10	2273	88.98	2860	1 749.80	1102		
2175	齐鲁证券有限公司莱芜鲁中东大街证券营业部	11 802.18	11 342.01	2031	150.61	2063	309.56	3604		
2176	财富证券有限责任公司天津烟台道证券营业部	11 799.69	10 266.21	2222	62.67	3317	1 470.81	1354		
2177	中信证券股份有限公司石家庄建设北大街证券营业部	11 784.35	9 510.21	2374	387.74	876	1 886.40	991		
2178	申银万国证券股份有限公司永嘉双塔路证券营业部	11 779.67	11 221.17	2048	119.43	2416	439.08	3168		
2179	长江证券股份有限公司济南花园路证券营业部	11 767.82	9 885.13	2292	162.88	1943	1 719.81	1121		
2180	国元证券股份有限公司北京西坝河南路证券营业部	11 750.90	10 779.13	2127	202.44	1640	769.33	2331		
2181	中航证券有限公司厦门沧虹路证券营业部	11 750.19	11 500.02	2004	172.73	1857	77.44	4769		
2182	西部证券股份有限公司宝鸡红旗路证券营业部	11 742.96	11 119.82	2061	78.22	3038	544.92	2848		
2183	大通证券股份有限公司沈阳大西路证券营业部	11 737.34	11 025.20	2083	117.02	2440	595.12	2719		
2184	联讯证券股份有限公司沈阳大西路证券营业部	11 736.00	10 292.74	2214	100.34	2679	1 342.91	1474		
2185	齐鲁证券有限公司潍坊东风东街证券营业部	11 720.05	10 864.42	2106	136.41	2208	719.21	2431		
2186	中国中投证券有限责任公司哈尔滨友谊路证券营业部	11 720.03	10 203.73	2228	86.18	2894	1 430.13	1385		
2187	德邦证券有限责任公司北京朝阳北路证券营业部	11 707.17	11 238.43	2045	159.55	1974	309.18	3606		
2188	宏源证券股份有限公司乌鲁木齐和平北路证券营业部	11 705.47	10 332.14	2210	104.34	2619	1 269.00	1559		
2189	中信建投证券股份有限公司广元利州东路证券营业部	11 700.91	11 355.09	2027	89.72	2847	256.10	3814		
2190	申银万国证券股份有限公司九江浔阳路证券营业部	11 697.06	10 439.96	2185	123.08	2370	1 134.02	1726		
2191	国开证券有限责任公司上海龙华西路证券营业部	11 695.34	8 562.89	2582	241.62	1401	2 890.83	584		
2192	中国民族证券有限责任公司北京北沙滩证券营业部	11 687.93	10 534.00	2170	160.86	1963	993.07	1933		
2193	广发证券股份有限公司天津泰安道证券营业部	11 682.81	10 420.20	2192	135.10	2230	1 127.51	1736		
2194	华安证券股份有限公司合肥润安大厦证券营业部	11 681.05	10 001.52	2265	548.81	558	1 130.72	1731		
2195	华融证券股份有限公司西安小寨西路证券营业部	11 669.67	11 183.29	2055	57.25	3467	429.12	3200		
2196	方正证券股份有限公司昆明三市街证券营业部	11 667.72	10 802.30	2119	168.01	1892	697.41	2486		
2197	中国银河证券股份有限公司北京建国路证券营业部	11 662.47	9 216.55	2437	446.49	744	1 999.42	933		
2198	国都证券有限责任公司杭州延安路证券营业部	11 661.00	9 653.77	2334	91.92	2814	1 915.31	974		
2199	中信建投证券股份有限公司哈尔滨中医街证券营业部	11 642.61	10 193.79	2231	527.75	588	921.07	2047		
2200	国元证券股份有限公司合肥长江中路证券营业部	11 640.05	10 770.08	2131	78.82	3023	791.15	2292		
2201	中天证券有限责任公司沈阳长江街证券营业部	11 639.74	9 858.44	2298	67.50	3236	1 713.80	1126		
2202	华泰证券股份有限公司长春民康路证券营业部	11 630.53	10 853.92	2108	130.02	2281	646.59	2595		
2203	国元证券股份有限公司重庆观音桥步行街证券营业部	11 629.43	9 777.00	2306	172.24	1861	1 680.19	1157		
2204	安信证券股份有限公司云浮新兴新洲大道南证券营业部	11 622.13	11 040.80	2081	99.98	2686	481.36	3042		
2205	广发证券股份有限公司珠海情侣南路证券营业部	11 621.08	10 977.91	2093	224.35	1507	418.82	3231		
2206	浙商证券股份有限公司三门南山路证券营业部	11 616.69	11 401.00	2019	28.70	4225	186.99	4102		
2207	华融证券股份有限公司长沙韶山路证券营业部	11 615.56	10 926.20	2097	82.27	2960	607.09	2684		
2208	中天证券有限责任公司上海志丹路证券营业部	11 611.10	8 615.36	2570	62.48	3323	2 933.26	564		
2209	浙商证券股份有限公司海宁水月亭西路证券营业部	11 601.71	9 933.28	2279	225.17	1500	1 443.26	1376		
2210	爱建证券有限责任公司上海零陵路证券营业部	11 585.86	8 425.30	2616	130.02	2283	3 030.54	540		
2211	信达证券股份有限公司朝阳五一街证券营业部	11 561.41	10 885.38	2105	109.57	2541	566.46	2796		
2212	华泰证券股份有限公司泰州鼓楼北路证券营业部	11 556.35	10 705.58	2137	315.39	1085	535.38	2880		
2213	众成证券经纪有限公司平顶山建设路中路证券营业部	11 547.90	11 117.10	2062	56.65	3480	374.15	3376		
2214	华安证券股份有限公司铜陵淮河北路证券营业部	11 543.75	10 909.30	2101	79.99	3010	554.47	2828		
2215	中国银河证券股份有限公司大连新开路证券营业部	11 538.96	10 607.26	2159	81.97	2968	849.73	2188		
2216	广发证券股份有限公司无锡清扬路证券营业部	11 538.86	9 747.44	2313	56.11	3490	1 735.30	1112		
2217	渤海证券股份有限公司深圳福中路证券营业部	11 535.99	10 925.30	2098	139.27	2177	471.42	3074		
2218	中信证券(浙江)有限责任公司嘉善晋阳西路证券营业部	11 513.77	10 319.76	2211	195.31	1688	998.70	1920		
2219	恒泰证券股份有限公司北京南滨河路证券营业部	11 512.35	9 656.72	2332	81.46	2978	1 774.17	1081		
2220	国都证券有限责任公司郑州花园路证券营业部	11 511.52	10 691.82	2140	313.28	1091	506.43	2952		
2221	中信建投证券股份有限公司连云港通灌北路证券营业部	11 508.56	10 688.47	2141	162.46	1949	657.62	2580		
2222	山西证券股份有限公司福州杨桥东路证券营业部	11 504.25	10 771.59	2130	140.12	2167	592.53	2728		
2223	中信建投证券股份有限公司上饶赣东北大道证券营业部	11 496.59	11 115.46	2063	91.74	2816	289.39	3683		
2224	东兴证券股份有限公司长沙韶山北路证券营业部	11 479.92	10 888.51	2103	500.37	635	91.04	4682		
2225	华安证券股份有限公司安庆人民路证券营业部	11 461.95	10 809.90	2118	62.66	3319	589.38	2735		
2226	金元证券股份有限公司广州中山大道证券营业部	11 456.22	10 469.83	2179	191.55	1718	794.84	2280		
2227	国盛证券有限责任公司赣州红旗大道赣龙商厦证券营业部	11 439.60	10 146.39	2241	92.89	2805	1 200.32	1639		
2228	中国银河证券股份有限公司龙泉新华街证券营业部	11 436.24	8 008.61	2715	58.19	3439	3 369.44	463		
2229	华泰证券股份有限公司荆州北京中路证券营业部	11 426.78	10 027.63	2259	67.76	3230	1 331.40	1484		
2230	中信建投证券股份有限公司佛山南庄证券营业部	11 425.69	11 049.57	2079	147.76	2086	228.36	3930		
2231	中信建投证券股份有限公司重庆万州高笋塘证券营业部	11 424.57	10 012.84	2261	201.85	1643	1 209.88	1629		
2232	齐鲁证券有限公司青岛凤凰山路证券营业部	11 412.95	10 801.32	2120	127.72	2315	483.91	3027		

(二)二○一四年证券营业部交易排名(续)

MEMBER BRANCH RANKING BY TRADING VALUE, 2014 (Continued)

百万元人民币, RMB Mil.

名次 Rank	营业部名称 Member Branches	总交易金额 Total Value	股票 Stocks 交易金额 Value	股票 Stocks 名次 Rank	基金 Funds 交易金额 Value	基金 Funds 名次 Rank	债券 Bonds 交易金额 Value	债券 Bonds 名次 Rank	权证 Warrants 交易金额 Value	权证 Warrants 名次 Rank
2233	东兴证券股份有限公司北京大望路证券营业部	11 412.24	10 652.54	2151	165.29	1917	594.41	2722		
2234	齐鲁证券有限公司邹城东滩路证券营业部	11 409.78	10 794.56	2121	111.16	2523	504.07	2961		
2235	国泰君安证券股份有限公司无锡湖滨路证券营业部	11 409.59	9 786.93	2305	123.72	2360	1 498.94	1318		
2236	国联证券股份有限公司上海漕宝路证券营业部	11 408.58	9 005.24	2478	291.96	1163	2 111.37	877		
2237	西南证券股份有限公司重庆洋河北路证券营业部	11 402.96	8 368.86	2627	31.62	4126	3 002.48	548		
2238	东北证券股份有限公司延吉光明街证券营业部	11 394.07	9 167.21	2450	104.53	2615	2 122.33	872		
2239	国信证券股份有限公司广州天河北路证券营业部	11 392.58	10 096.43	2251	440.63	759	855.52	2178		
2240	安信证券股份有限公司重庆中华路证券营业部	11 391.44	10 416.92	2195	120.08	2408	854.43	2182		
2241	财通证券股份有限公司淳安新安大街证券营业部	11 386.38	10 835.97	2111	81.56	2974	468.84	3082		
2242	安信证券股份有限公司茂名高州证券营业部	11 382.40	10 713.38	2136	182.76	1786	486.25	3019		
2243	长江证券股份有限公司重庆八一路证券营业部	11 381.07	10 422.14	2191	213.04	1573	745.89	2382		
2244	东北证券股份有限公司南京标营路证券营业部	11 377.07	9 395.10	2391	152.24	2044	1 829.73	1043		
2245	华泰证券股份有限公司梧州西堤三路证券营业部	11 375.10	10 548.45	2167	221.69	1526	604.96	2687		
2246	东莞证券有限责任公司揭阳黄岐山大道证券营业部	11 366.53	10 669.64	2148	193.69	1699	503.20	2968		
2247	万和证券有限责任公司成都建设西街证券营业部	11 366.07	9 352.11	2404	124.20	2356	1 889.76	986		
2248	财达证券有限责任公司保定朝阳南大街证券营业部	11 360.69	9 957.94	2274	89.94	2841	1 312.80	1506		
2249	上海证券有限责任公司嘉定证券营业部	11 351.37	10 065.78	2255	115.03	2469	1 170.55	1675		
2250	华融证券股份有限公司娄底春园路证券营业部	11 342.63	11 131.49	2060	37.26	3969	173.88	4182		
2251	方正证券股份有限公司深圳福永大道证券营业部	11 336.65	11 017.71	2086	75.31	3083	243.62	3870		
2252	中国银河证券股份有限公司大连黄河路证券营业部	11 335.60	10 224.38	2225	159.52	1975	951.70	1994		
2253	爱建证券有限责任公司宁波中山西路证券营业部	11 327.99	8 829.91	2518	53.76	3543	2 444.33	727		
2254	上海证券有限责任公司深圳南山大道证券营业部	11 311.07	11 087.48	2069	130.68	2272	92.91	4662		
2255	西藏同信证券股份有限公司深圳益田路证券营业部	11 309.98	10 833.62	2112	274.15	1242	202.21	4038		
2256	安信证券股份有限公司大连中山路证券营业部	11 283.65	10 303.33	2213	96.56	2745	883.75	2120		
2257	华福证券有限责任公司长乐吴航路证券营业部	11 272.09	10 574.64	2164	161.11	1962	536.34	2879		
2258	信达证券股份有限公司福州远洋路证券营业部	11 267.56	10 368.17	2201	471.34	693	428.05	3202		
2259	东方证券股份有限公司天津西康路证券营业部	11 262.55	9 832.82	2300	115.01	2470	1 314.72	1503		
2260	国海证券股份有限公司梧州奥奇丽路证券营业部	11 261.02	10 156.66	2238	72.94	3127	1 031.42	1875		
2261	华安证券股份有限公司六安梅山路证券营业部	11 254.87	10 359.41	2204	73.89	3106	821.57	2238		
2262	国盛证券有限责任公司景德镇珠山中路证券营业部	11 247.83	9 929.87	2282	155.95	2010	1 162.02	1691		
2263	红塔证券股份有限公司上海田林东路证券营业部	11 240.14	6 831.70	2984	763.83	367	3 644.61	400		
2264	中山证券有限责任公司广州花城大道证券营业部	11 228.77	10 622.24	2155	193.38	1701	413.15	3255		
2265	新时代证券有限责任公司北京田村中街证券营业部	11 224.23	5 071.16	3445	67.18	3241	6 085.90	160		
2266	华创证券有限责任公司德阳泰山南路证券营业部	11 217.85	9 763.13	2309	216.28	1556	1 238.44	1590		
2267	东吴证券股份有限公司沈阳滂江街证券营业部	11 213.93	10 250.69	2223	112.08	2502	851.17	2187		
2268	开源证券有限责任公司西安长安路证券营业部	11 209.53	10 186.62	2234	82.94	2946	939.97	2016		
2269	银泰证券有限责任公司济南大纬二路证券营业部	11 203.77	10 138.92	2244	72.35	3139	992.51	1934		
2270	中航证券有限公司吉安中山西路证券营业部	11 203.66	10 453.98	2182	69.04	3206	680.63	2526		
2271	山西证券股份有限公司太原坞城路证券营业部	11 196.51	10 507.73	2172	152.34	2042	536.44	2877		
2272	东方证券股份有限公司上海宝山区殷高西路证券营业部	11 184.88	8 681.82	2558	266.83	1279	2 236.23	819		
2273	中国中投证券有限责任公司长沙建湘路证券营业部	11 177.41	10 377.88	2200	102.30	2653	697.23	2487		
2274	海通证券股份有限公司南宁民主路证券营业部	11 175.56	10 687.05	2144	117.46	2437	371.06	3382		
2275	东方证券股份有限公司长沙劳动西路证券营业部	11 175.31	10 486.77	2175	245.91	1373	442.64	3158		
2276	财达证券有限责任公司石家庄新华路证券营业部	11 166.48	10 418.84	2194	142.73	2140	604.91	2689		
2277	广发证券股份有限公司黄石颐阳路证券营业部	11 149.99	8 548.09	2587	109.06	2547	2 492.84	706		
2278	华福证券有限责任公司石狮福辉路证券营业部	11 149.31	10 694.53	2139	197.46	1672	257.32	3807		
2279	宏信证券有限责任公司德阳凉山路证券营业部	11 148.75	9 233.98	2434	56.86	3475	1 857.91	1016		
2280	海通证券股份有限公司吉林朝阳街证券营业部	11 142.56	9 521.32	2371	62.86	3312	1 558.38	1257		
2281	东北证券股份有限公司福州五一中路证券营业部	11 139.23	10 609.16	2158	130.05	2279	400.02	3301		
2282	东方证券股份有限公司深圳深南大道证券营业部	11 136.42	10 539.68	2168	333.09	1023	263.65	3786		
2283	国元证券股份有限公司沈阳北站路证券营业部	11 133.49	10 450.42	2183	219.18	1537	463.89	3093		
2284	上海证券有限责任公司九江路证券营业部	11 124.96	8 073.60	2700	179.54	1810	2 871.82	588		
2285	方正证券股份有限公司天津新华路证券营业部	11 121.93	10 388.36	2199	105.05	2610	628.52	2640		
2286	申银万国证券股份有限公司上海朱泾镇证券营业部	11 100.24	8 660.94	2563	73.71	3108	2 365.58	764		
2287	中国中投证券有限责任公司武汉香港路证券营业部	11 077.52	9 825.50	2301	95.08	2764	1 156.94	1696		
2288	首创证券有限责任公司深圳吉华路证券营业部	11 073.03	10 464.98	2181	39.64	3906	568.41	2784		
2289	万联证券有限责任公司黄石天津路证券营业部	11 068.24	9 635.88	2338	104.50	2616	1 327.86	1487		
2290	西南证券股份有限公司深圳蛇口后海路证券营业部	11 066.68	10 122.76	2248	298.94	1134	644.98	2601		
2291	中银国际证券有限责任公司天津解放南路证券营业部	11 065.31	9 734.08	2315	454.16	730	877.07	2135		
2292	上海证券有限责任公司莘庄证券营业部	11 064.06	9 533.22	2368	224.23	1508	1 306.61	1511		
2293	东莞证券有限责任公司东莞鸿福路第一国际证券营业部	11 056.66	10 588.25	2162	72.45	3136	395.96	3313		
2294	国元证券股份有限公司蚌埠胜利西路证券营业部	11 055.62	9 550.26	2364	83.94	2927	1 421.42	1395		

(二)二○一四年证券营业部交易排名(续)

MEMBER BRANCH RANKING BY TRADING VALUE, 2014 (Continued)

百万元人民币, RMB Mil.

名次 Rank	营业部名称 Member Branches	总交易金额 Total Value	股票 Stocks 交易金额 Value	股票 Stocks 名次 Rank	基金 Funds 交易金额 Value	基金 Funds 名次 Rank	债券 Bonds 交易金额 Value	债券 Bonds 名次 Rank	权证 Warrants 交易金额 Value	权证 Warrants 名次 Rank
2295	大同证券经纪有限责任公司大同迎宾街证券营业部	11 046.78	10 066.98	2254	62.59	3320	917.21	2053		
2296	上海证券有限责任公司静安南京西路证券营业部	11 046.23	8 558.71	2584	154.47	2025	2 333.05	779		
2297	长江证券股份有限公司武汉鹦鹉大道证券营业部	11 044.83	9 145.22	2453	207.43	1605	1 692.18	1148		
2298	光大证券股份有限公司天津广东路证券营业部	11 041.39	9 930.33	2280	517.44	609	593.62	2725		
2299	首创证券有限责任公司上海斜土路证券营业部	11 029.59	7 592.94	2802	102.28	2654	3 334.37	470		
2300	齐鲁证券有限公司淄博中心路证券营业部	11 028.11	10 429.67	2188	197.44	1673	400.99	3297		
2301	宏源证券股份有限公司南宁英华路证券营业部	11 027.60	10 500.99	2174	165.50	1915	361.11	3425		
2302	申银万国证券股份有限公司西安长安北路证券营业部	11 024.23	10 188.70	2232	94.38	2778	741.15	2389		
2303	信达证券股份有限公司上海灵山路证券营业部	11 014.27	9 071.06	2466	334.10	1017	1 609.11	1220		
2304	民生证券股份有限公司郑州济源路证券营业部	10 999.56	9 554.86	2363	93.92	2786	1 350.78	1461		
2305	国海证券股份有限公司贵港中山路证券营业部	10 995.10	10 591.08	2161	51.79	3594	352.22	3460		
2306	华西证券股份有限公司江油东大街证券营业部	10 994.41	9 535.62	2367	131.92	2256	1 326.87	1489		
2307	浙商证券股份有限公司永嘉双塔路证券营业部	10 990.07	10 688.02	2143	87.82	2875	214.22	3992		
2308	长城证券有限责任公司海口滨海大道证券营业部	10 989.82	10 389.02	2198	96.68	2743	504.12	2960		
2309	海通证券股份有限公司哈尔滨西大直街证券营业部	10 988.25	9 171.13	2449	223.28	1517	1 593.85	1232		
2310	方正证券股份有限公司深圳别墅路证券营业部	10 984.60	10 792.48	2122	107.40	2580	84.73	4723		
2311	国信证券股份有限公司深圳龙华证券营业部	10 980.43	10 470.43	2178	150.51	2066	359.50	3436		
2312	华林证券有限责任公司江门聚德街证券营业部	10 972.70	9 213.44	2438	168.39	1889	1 590.88	1235		
2313	新时代证券有限责任公司汕头金砂东路证券营业部	10 968.68	10 335.59	2207	234.93	1433	398.16	3305		
2314	西部证券股份有限公司宝鸡中山东路证券营业部	10 967.44	9 634.58	2339	466.04	708	866.82	2162		
2315	中信建投证券股份有限公司郴州解放路证券营业部	10 964.09	10 467.51	2180	136.56	2206	360.02	3433		
2316	光大证券股份有限公司齐齐哈尔龙华路证券营业部	10 962.08	9 810.12	2303	66.01	3260	1 085.95	1797		
2317	方正证券股份有限公司南昌南京西路证券营业部	10 960.38	9 878.08	2295	103.84	2627	978.47	1954		
2318	齐鲁证券有限公司聊城卫育南路证券营业部	10 955.94	10 403.87	2196	72.42	3137	479.64	3046		
2319	齐鲁证券有限公司诸城繁荣东路证券营业部	10 951.61	10 701.73	2138	77.73	3045	172.16	4193		
2320	万和证券有限责任公司成都大墙西街证券营业部	10 947.53	10 129.56	2246	140.99	2155	676.99	2539		
2321	山西证券股份有限公司大同新建南路证券营业部	10 939.60	10 133.96	2245	100.30	2681	705.34	2463		
2322	西部证券股份有限公司西安莲湖路第二证券营业部	10 936.75	9 995.98	2268	72.99	3126	867.78	2159		
2323	国泰君安证券股份有限公司中山中山三路证券营业部	10 931.73	10 170.24	2237	194.56	1695	566.92	2794		
2324	中国银河证券股份有限公司中山古镇证券营业部	10 930.45	10 209.63	2226	309.09	1105	411.73	3260		
2325	信达证券股份有限公司上海铁岭路证券营业部	10 919.41	8 394.76	2625	163.31	1938	2 361.34	768		
2326	广州证券股份有限公司广州丰乐中路证券营业部	10 918.42	9 952.37	2276	127.64	2317	838.40	2204		
2327	申银万国证券股份有限公司上海利津路证券营业部	10 917.17	8 870.78	2509	209.74	1594	1 836.65	1033		
2328	上海证券有限责任公司乐清虹桥飞虹南路证券营业部	10 916.32	10 600.39	2160	117.27	2438	198.66	4056		
2329	安信证券股份有限公司青岛四流南路证券营业部	10 912.51	9 556.52	2361	110.39	2529	1 245.59	1584		
2330	中信证券(山东)有限责任公司滨州黄河二路证券营业部	10 911.56	10 577.28	2163	45.71	3749	288.57	3688		
2331	广发证券股份有限公司济南经七路证券营业部	10 900.82	9 890.58	2290	158.12	1991	852.11	2186		
2332	国金证券股份有限公司成都蜀源路证券营业部	10 884.53	10 187.86	2233	19.85	4544	676.82	2540		
2333	光大证券股份有限公司乌鲁木齐新华北路证券营业部	10 881.92	9 982.67	2271	149.36	2074	749.89	2378		
2334	安信证券股份有限公司绵阳涪城路证券营业部	10 878.69	9 578.86	2349	113.56	2488	1 186.28	1659		
2335	东莞证券有限责任公司中山华柏路证券营业部	10 873.15	9 548.16	2365	280.85	1208	1 044.14	1857		
2336	广发证券股份有限公司乌鲁木齐北京南路证券营业部	10 868.62	9 395.07	2392	136.10	2212	1 337.46	1480		
2337	渤海证券股份有限公司上海斜土路证券营业部	10 866.69	8 096.20	2694	86.30	2893	2 684.19	646		
2338	中国银河证券股份有限公司中山小榄证券营业部	10 862.18	10 360.54	2203	228.37	1476	273.27	3749		
2339	宏源证券股份有限公司柳州解放南路证券营业部	10 860.81	9 885.59	2291	80.07	3008	895.15	2101		
2340	安信证券股份有限公司梅州五华证券营业部	10 854.15	10 439.47	2186	68.07	3223	346.61	3473		
2341	国盛证券有限责任公司鹰潭胜利西路证券营业部	10 853.48	10 269.78	2220	79.51	3014	504.19	2959		
2342	东莞证券有限责任公司东莞东坑证券营业部	10 852.76	10 194.10	2230	128.95	2302	529.71	2894		
2343	新时代证券有限责任公司重庆上清寺路证券营业部	10 844.34	10 615.03	2157	102.84	2644	126.48	4430		
2344	申银万国证券股份有限公司上海博山东路证券营业部	10 842.25	8 950.26	2485	104.65	2613	1 787.34	1072		
2345	山西证券股份有限公司长治长兴南路证券营业部	10 839.75	10 427.17	2190	94.82	2769	317.75	3579		
2346	华泰证券股份有限公司深圳龙岗黄阁北路证券营业部	10 831.43	8 194.65	2673	203.79	1627	2 432.99	731		
2347	天源证券有限公司福州交通路证券营业部	10 831.00	9 999.35	2266	88.20	2872	743.45	2385		
2348	国都证券有限责任公司武汉江汉北路证券营业部	10 820.17	9 564.36	2358	219.03	1538	1 036.78	1866		
2349	太平洋证券股份有限公司上海黄浦区黄河路证券营业部	10 811.94	8 543.57	2591	160.61	1967	2 107.76	879		
2350	大通证券股份有限公司上海淮海西路证券营业部	10 811.68	7 508.30	2813	126.88	2327	3 176.50	511		
2351	华龙证券有限责任公司白银四龙路证券营业部	10 803.83	9 679.33	2327	63.99	3301	1 060.52	1838		
2352	中航证券有限公司南昌红谷中大道证券营业部	10 796.72	10 002.39	2264	64.56	3285	729.77	2414		
2353	中国银河证券股份有限公司佛山顺德乐从证券营业部	10 795.23	9 746.27	2314	174.90	1840	874.07	2144		
2354	长江证券股份有限公司泰州迎春西路证券营业部	10 784.83	9 788.53	2304	96.55	2746	899.76	2093		
2355	广发证券股份有限公司唐山友谊路证券营业部	10 781.42	9 946.08	2277	101.41	2667	733.93	2406		
2356	中航证券有限公司武汉新华路证券营业部	10 778.74	9 718.93	2318	150.52	2064	909.29	2071		

(二)二○一四年证券营业部交易排名(续)

MEMBER BRANCH RANKING BY TRADING VALUE, 2014 (Continued)

百万元人民币, RMB Mil.

名次 Rank	营业部名称 Member Branches	总交易金额 Total Value	股票 Stocks 交易金额 Value	股票 Stocks 名次 Rank	基金 Funds 交易金额 Value	基金 Funds 名次 Rank	债券 Bonds 交易金额 Value	债券 Bonds 名次 Rank	权证 Warrants 交易金额 Value	权证 Warrants 名次 Rank
2357	东方证券股份有限公司上海虹口区飞虹路证券营业部	10 778.56	8 206.85	2670	366.83	934	2 204.89	834		
2358	浙商证券股份有限公司绍兴金柯桥大道证券营业部	10 760.91	9 751.75	2312	58.09	3442	951.07	1996		
2359	安信证券股份有限公司东莞樟木头证券营业部	10 754.38	10 062.98	2256	84.13	2925	607.27	2683		
2360	安信证券股份有限公司娄底春园路证券营业部	10 754.08	10 554.06	2165	103.88	2626	96.15	4638		
2361	太平洋证券股份有限公司昆明人民中路证券营业部	10 747.14	9 568.59	2354	149.28	2075	1 029.27	1879		
2362	广发证券股份有限公司北京安立路证券营业部	10 744.26	9 763.25	2308	206.52	1614	774.49	2323		
2363	东方证券股份有限公司上海闵行区古龙路证券营业部	10 741.47	8 908.13	2497	108.33	2564	1 725.01	1116		
2364	广发证券股份有限公司吉林珲春街证券营业部	10 741.18	9 017.47	2475	75.67	3078	1 648.04	1184		
2365	华福证券有限责任公司仙游鲤城街证券营业部	10 736.06	10 419.19	2193	86.06	2897	230.81	3921		
2366	安信证券股份有限公司昆明东风西路证券营业部	10 734.11	9 862.91	2296	135.83	2216	735.38	2402		
2367	东莞证券有限责任公司唐山新天地证券营业部	10 732.24	9 655.16	2333	71.34	3159	1 005.74	1907		
2368	齐鲁证券有限公司洛阳南昌路证券营业部	10 721.93	9 924.15	2284	97.34	2731	700.44	2481		
2369	东方证券股份有限公司上海凤阳路证券营业部	10 705.47	9 205.93	2440	99.93	2687	1 399.61	1413		
2370	东方证券股份有限公司沈阳长江南街证券营业部	10 697.22	9 651.61	2335	48.26	3679	997.35	1924		
2371	光大证券股份有限公司慈溪观海卫证券营业部	10 690.97	9 929.99	2281	107.03	2582	653.95	2587		
2372	浙商证券股份有限公司天津永安道证券营业部	10 690.43	9 384.60	2394	145.69	2106	1 160.13	1693		
2373	华龙证券有限责任公司兰州合水路证券营业部	10 682.60	9 703.40	2321	52.06	3585	927.15	2039		
2374	宏源证券股份有限公司北京丰北路证券营业部	10 670.78	9 381.27	2396	157.28	1999	1 132.23	1729		
2375	财达证券有限责任公司北京首体南路证券营业部	10 669.57	9 761.48	2310	81.11	2984	826.98	2223		
2376	首创证券有限责任公司石家庄新华路证券营业部	10 669.21	9 223.44	2436	57.86	3447	1 387.90	1428		
2377	国泰君安证券股份有限公司长春卫星路证券营业部	10 664.88	10 013.79	2260	81.28	2982	569.82	2780		
2378	江海证券有限公司深圳宝安南路证券营业部	10 654.97	9 689.23	2325	139.98	2171	825.76	2227		
2379	华泰证券股份有限公司扬中扬子中路证券营业部	10 652.86	10 355.20	2205	74.22	3098	223.44	3951		
2380	国海证券股份有限公司梧州西江路证券营业部	10 652.39	10 230.51	2224	66.00	3262	355.89	3453		
2381	华泰证券股份有限公司沈阳光荣街证券营业部	10 646.88	9 380.07	2397	72.29	3140	1 194.52	1647		
2382	平安证券有限责任公司海口国贸大道证券营业部	10 640.31	10 155.88	2239	211.04	1587	273.39	3748		
2383	湘财证券股份有限公司南京汉中路证券营业部	10 637.55	9 080.22	2465	62.92	3310	1 494.42	1324		
2384	上海证券有限责任公司南桥证券营业部	10 636.09	9 701.36	2322	115.60	2458	819.14	2241		
2385	航天证券有限责任公司上海曹杨路证券营业部	10 635.55	7 391.43	2844	80.28	3006	3 163.83	513		
2386	中原证券股份有限公司周口七一路证券营业部	10 632.26	10 142.67	2243	192.65	1706	296.93	3654		
2387	中国民族证券有限责任公司杭州中河北路证券营业部	10 620.66	9 556.34	2362	133.83	2244	930.50	2036		
2388	德邦证券有限责任公司上海浦东南路营业部	10 620.45	9 687.55	2326	165.91	1909	766.99	2336		
2389	中天证券有限责任公司上海临青路证券营业部	10 619.39	6 026.74	3185	72.48	3135	4 520.16	271		
2390	中国中投证券有限责任公司天津南马路证券营业部	10 609.18	9 502.70	2376	168.39	1888	938.09	2022		
2391	光大证券股份有限公司顺德大良证券营业部	10 605.98	9 575.89	2351	430.11	774	599.97	2703		
2392	山西证券股份有限公司太原漪汾街证券营业部	10 605.21	9 954.88	2275	118.09	2429	532.24	2887		
2393	广发证券股份有限公司海口和平大道证券营业部	10 592.42	10 078.08	2253	151.19	2054	363.15	3414		
2394	中国银河证券股份有限公司邢台冶金北路证券营业部	10 584.68	3 280.72	3951	129.26	2296	7 174.70	106		
2395	中国银河证券股份有限公司石家庄胜利北街证券营业部	10 582.19	9 285.60	2418	213.74	1569	1 082.85	1802		
2396	广发证券股份有限公司东营济南路证券营业部	10 577.24	9 530.61	2369	191.57	1717	855.05	2181		
2397	中国中投证券有限责任公司遂宁遂州南路证券营业部	10 573.20	10 097.47	2250	43.63	3797	432.10	3189		
2398	大通证券股份有限公司柳州中山东路证券营业部	10 567.60	9 490.13	2378	104.26	2621	973.21	1958		
2399	广发证券股份有限公司南昌广场南路证券营业部	10 554.20	9 567.69	2356	123.47	2366	863.04	2167		
2400	上海证券有限责任公司虹梅路证券营业部	10 554.07	9 417.82	2386	125.59	2345	1 010.66	1901		
2401	江海证券有限公司哈尔滨花园街第二证券营业部	10 553.03	9 309.27	2413	140.59	2161	1 103.17	1776		
2402	江海证券有限公司哈尔滨地段街证券营业部	10 547.02	8 410.31	2622	32.88	4083	2 103.83	880		
2403	中银国际证券有限责任公司上海真金路证券营业部	10 543.96	8 204.84	2671	151.29	2051	2 187.83	841		
2404	天风证券股份有限公司大连天河路证券营业部	10 542.26	9 101.93	2460	96.77	2741	1 343.56	1472		
2405	中国银河证券股份有限公司哈尔滨西十道街证券营业部	10 536.97	8 033.79	2710	60.12	3384	2 443.06	728		
2406	东海证券股份有限公司北京安立路证券营业部	10 528.49	9 878.98	2293	89.76	2845	559.74	2814		
2407	湘财证券股份有限公司武汉友谊大道证券营业部	10 523.13	9 093.84	2462	102.57	2648	1 326.72	1490		
2408	华西证券股份有限公司彭州西大街证券营业部	10 516.40	9 727.76	2317	203.61	1629	585.02	2745		
2409	方正证券股份有限公司长沙桐梓坡路证券营业部	10 510.22	9 700.42	2323	105.98	2598	703.81	2470		
2410	渤海证券股份有限公司天津南门外大街证券营业部	10 506.98	9 036.08	2472	173.72	1850	1 297.18	1521		
2411	众成证券经纪有限公司平顶山中兴路证券营业部	10 494.85	10 029.58	2258	64.08	3294	401.19	3295		
2412	华西证券股份有限公司乐山嘉定南路证券营业部	10 492.77	9 608.85	2343	168.62	1887	715.30	2444		
2413	中国中投证券有限责任公司潜江江汉路证券营业部	10 488.36	9 569.16	2353	113.51	2489	805.69	2265		
2414	上海证券有限责任公司定西路证券营业部	10 484.60	8 297.36	2646	151.00	2057	2 036.24	911		
2415	中信建投证券股份有限公司哈尔滨新阳路证券营业部	10 483.72	9 142.91	2455	207.32	1608	1 133.48	1727		
2416	西南证券股份有限公司金华丹溪路证券营业部	10 478.09	10 054.32	2257	162.88	1944	260.89	3795		
2417	安信证券股份有限公司哈尔滨果戈里大街证券营业部	10 477.30	8 813.87	2521	568.62	528	1 094.80	1785		
2418	太平洋证券股份有限公司厦门嘉禾路证券营业部	10 468.68	8 359.13	2631	191.99	1713	1 917.56	973		

(二)二○一四年证券营业部交易排名(续)

MEMBER BRANCH RANKING BY TRADING VALUE, 2014 (Continued)

百万元人民币, RMB Mil.

名次 Rank	营业部名称 Member Branches	总交易金额 Total Value	股票 Stocks 交易金额 Value	股票 Stocks 名次 Rank	基金 Funds 交易金额 Value	基金 Funds 名次 Rank	债券 Bonds 交易金额 Value	债券 Bonds 名次 Rank	权证 Warrants 交易金额 Value	权证 Warrants 名次 Rank
2419	金元证券股份有限公司深圳文心二路证券营业部	10 459.64	10 279.06	2216	56.43	3485	124.15	4446		
2420	中国银河证券股份有限公司武汉积玉桥证券营业部	10 456.88	9 173.61	2448	157.90	1995	1 125.36	1739		
2421	中国民族证券有限责任公司大连五四路证券营业部	10 455.66	8 807.90	2524	185.53	1759	1 462.23	1364		
2422	财达证券有限责任公司涿州东兴北街证券营业部	10 450.81	9 307.13	2415	50.63	3627	1 093.06	1790		
2423	中信证券(浙江)有限责任公司衢州新桥街证券营业部	10 447.39	9 557.79	2359	123.69	2361	765.91	2339		
2424	英大证券有限责任公司福州五四路证券营业部	10 438.12	9 693.81	2324	202.85	1638	541.46	2859		
2425	国元证券股份有限公司绍兴金柯桥大道证券营业部	10 435.87	10 143.72	2242	57.27	3465	234.88	3900		
2426	中原证券股份有限公司平顶山新华路证券营业部	10 424.29	9 906.59	2289	108.54	2558	409.16	3269		
2427	中信证券(山东)有限责任公司聊城东昌东路证券营业部	10 423.59	9 909.57	2288	194.20	1697	319.82	3569		
2428	国元证券股份有限公司宿州汴河路证券营业部	10 421.52	9 923.80	2285	243.53	1393	254.19	3825		
2429	安信证券股份有限公司青岛山东路证券营业部	10 421.40	9 505.22	2375	164.82	1922	751.36	2376		
2430	东莞证券有限责任公司南京玉兰路证券营业部	10 415.78	8 756.92	2532	316.72	1083	1 342.15	1475		
2431	民生证券股份有限公司鹤壁淇滨大道证券营业部	10 411.78	9 276.29	2422	166.54	1904	968.96	1963		
2432	光大证券股份有限公司重庆鱼洞巴县大道证券营业部	10 406.52	10 009.22	2262	77.44	3054	319.86	3568		
2433	华西证券股份有限公司遂宁遂州南路证券营业部	10 400.37	9 910.83	2287	130.02	2282	359.51	3435		
2434	申银万国证券股份有限公司海口龙昆南路证券营业部	10 399.68	9 639.57	2337	420.44	801	339.67	3493		
2435	国元证券股份有限公司铜陵义安南路证券营业部	10 397.50	9 610.76	2342	149.38	2073	637.35	2624		
2436	光大证券股份有限公司内江公园街证券营业部	10 395.78	9 859.84	2297	81.74	2972	454.20	3126		
2437	中国银河证券股份有限公司合肥金城证券营业部	10 394.56	9 671.92	2329	122.16	2382	600.48	2701		
2438	东海证券股份有限公司长沙韶山北路证券营业部	10 389.87	9 984.95	2269	81.34	2980	323.58	3545		
2439	招商证券股份有限公司天津开发区第三大街证券营业部	10 388.24	9 369.76	2401	223.63	1513	794.85	2279		
2440	上海证券有限责任公司嘉兴中山西路证券营业部	10 369.25	9 667.73	2331	69.52	3191	632.01	2635		
2441	东方证券股份有限公司福州五四路证券营业部	10 354.52	9 585.15	2347	86.01	2899	683.37	2516		
2442	英大证券有限责任公司深圳福华三路证券营业部	10 348.22	9 715.51	2319	230.16	1463	402.55	3289		
2443	西南证券股份有限公司昆明北京路证券营业部	10 338.76	9 371.27	2400	106.71	2589	860.77	2173		
2444	东北证券股份有限公司杭州体育场路证券营业部	10 336.36	9 603.02	2345	89.91	2842	643.43	2607		
2445	众成证券经纪有限公司上海中山西路证券营业部	10 327.98	5 050.59	3449	55.46	3502	5 221.93	218		
2446	新时代证券有限责任公司扬州维扬路证券营业部	10 323.66	9 477.63	2379	130.22	2276	715.81	2441		
2447	中国民族证券有限责任公司鞍山胜利北路证券营业部	10 314.34	9 351.49	2405	49.63	3647	913.23	2060		
2448	方正证券股份有限公司温岭泽楚路证券营业部	10 292.71	10 004.23	2263	69.67	3187	218.80	3971		
2449	申银万国证券股份有限公司宜昌西陵二路证券营业部	10 287.48	9 592.10	2346	57.81	3450	637.57	2623		
2450	国盛证券有限责任公司南昌洪都大道证券营业部	10 269.20	9 292.24	2416	41.61	3855	935.35	2027		
2451	华泰证券股份有限公司大连解放路证券营业部	10 262.30	9 338.00	2408	115.54	2460	808.76	2258		
2452	西部证券股份有限公司西安雁塔路证券营业部	10 260.15	9 575.59	2352	63.99	3300	620.57	2658		
2453	东方证券股份有限公司沈阳大北关街证券营业部	10 251.18	9 117.34	2458	101.64	2663	1 032.20	1873		
2454	新时代证券有限责任公司开封西大街证券营业部	10 233.70	9 928.96	2283	93.48	2793	211.26	4004		
2455	齐鲁证券有限公司东营东三路证券营业部	10 215.45	9 521.13	2372	127.01	2324	567.30	2790		
2456	华安证券股份有限公司重庆龙头寺证券营业部	10 213.81	9 998.67	2267	27.18	4282	187.96	4097		
2457	西部证券股份有限公司汉中东大街证券营业部	10 205.33	9 264.36	2427	108.00	2571	832.97	2208		
2458	海通证券股份有限公司丹阳丹金路证券营业部	10 204.29	9 535.91	2366	171.40	1866	496.99	2984		
2459	海通证券股份有限公司牡丹江牡丹街证券营业部	10 172.28	8 892.92	2503	116.31	2450	1 163.06	1688		
2460	长城证券有限责任公司昆明西昌路证券营业部	10 172.01	9 157.68	2452	186.23	1749	828.10	2219		
2461	申银万国证券股份有限公司哈尔滨黄河路证券营业部	10 171.56	8 522.69	2597	218.35	1541	1 430.52	1384		
2462	第一创业证券股份有限公司长沙韶山中路证券营业部	10 167.10	9 578.59	2350	80.27	3007	508.24	2946		
2463	广发证券股份有限公司珠海九州大道证券营业部	10 165.16	9 442.30	2382	81.07	2986	641.79	2611		
2464	广发证券股份有限公司珠海敬业路证券营业部	10 162.12	8 801.21	2525	85.68	2907	1 275.23	1550		
2465	中国民族证券有限责任公司深圳高新南一道证券营业部	10 150.83	9 934.43	2278	39.26	3915	177.13	4164		
2466	江海证券有限公司大连五四路证券营业部	10 145.08	8 275.93	2654	131.86	2258	1 737.29	1109		
2467	大通证券股份有限公司上海南车站路证券营业部	10 145.01	6 829.27	2986	53.28	3554	3 262.46	489		
2468	宏信证券有限责任公司西昌胜利路证券营业部	10 139.04	8 898.93	2501	76.04	3070	1 164.08	1685		
2469	齐鲁证券有限公司上海仙霞西路证券营业部	10 138.98	8 358.97	2632	83.34	2939	1 696.68	1142		
2470	中国银河证券股份有限公司沈阳大北关街证券营业部	10 133.46	9 268.14	2425	72.24	3141	793.09	2282		
2471	光大证券股份有限公司长春解放大路证券营业部	10 129.52	9 242.65	2431	164.55	1926	722.32	2422		
2472	长江证券股份有限公司天津鼓楼南街证券营业部	10 124.88	8 924.09	2493	55.87	3494	1 144.91	1709		
2473	国金证券股份有限公司昆明北京路证券营业部	10 121.34	9 275.80	2423	326.87	1049	518.67	2925		
2474	浙商证券股份有限公司临安万马路证券营业部	10 119.05	9 917.21	2286	85.69	2906	116.15	4497		
2475	东兴证券股份有限公司杭州凤起路证券营业部	10 114.92	8 725.33	2542	70.56	3162	1 319.03	1502		
2476	财达证券有限责任公司邢台郭守敬北路证券营业部	10 114.46	9 394.74	2393	125.09	2349	594.64	2721		
2477	海通证券股份有限公司遵义中华南路证券营业部	10 112.62	9 818.19	2302	80.50	2996	213.93	3993		
2478	浙商证券股份有限公司嘉兴梅湾街证券营业部	10 094.94	8 438.64	2610	165.95	1908	1 490.36	1328		
2479	东海证券股份有限公司南京长江路证券营业部	10 093.52	9 464.36	2380	90.30	2838	538.86	2869		
2480	华福证券有限责任公司连江八一六北路证券营业部	10 088.27	9 524.99	2370	99.37	2701	463.91	3092		

(二)二○一四年证券营业部交易排名(续)

MEMBER BRANCH RANKING BY TRADING VALUE, 2014 (Continued)

百万元人民币, RMB Mil.

名次 Rank	营业部名称 Member Branches	总交易金额 Total Value	股票 Stocks 交易金额 Value	股票 Stocks 名次 Rank	基金 Funds 交易金额 Value	基金 Funds 名次 Rank	债券 Bonds 交易金额 Value	债券 Bonds 名次 Rank	权证 Warrants 交易金额 Value	权证 Warrants 名次 Rank
2481	湘财证券股份有限公司广州恒福路证券营业部	10 088.21	8 733.16	2538	154.63	2024	1 200.42	1638		
2482	国元证券股份有限公司青岛山东路证券营业部	10 081.19	8 715.00	2545	70.36	3169	1 295.83	1524		
2483	东北证券股份有限公司长春自由大路证券营业部	10 078.24	8 736.29	2537	72.84	3129	1 269.11	1558		
2484	信达证券股份有限公司沈阳市府大路证券营业部	10 076.81	9 418.19	2385	117.68	2435	540.95	2860		
2485	国泰君安证券股份有限公司沧州沧县交通北大道证券营业部	10 075.30	8 943.00	2486	173.60	1851	958.70	1983		
2486	财通证券股份有限公司诸暨暨阳路证券营业部	10 070.19	9 450.97	2381	110.39	2531	508.83	2944		
2487	川财证券有限责任公司成都益州大道证券营业部	10 056.10	8 230.91	2664	69.46	3192	1 755.73	1097		
2488	西部证券股份有限公司上海开鲁路证券营业部	10 049.13	5 688.63	3265	99.41	2699	4 261.09	308		
2489	中原证券股份有限公司信阳中山路证券营业部	10 038.97	9 513.86	2373	137.10	2200	388.01	3335		
2490	平安证券有限责任公司西安南关正街证券营业部	10 029.94	8 918.85	2495	161.33	1958	949.75	2001		
2491	民生证券股份有限公司广州寺右一马证券营业部	10 029.14	8 687.78	2556	85.17	2913	1 256.19	1572		
2492	财达证券有限责任公司廊坊新华路证券营业部	10 019.70	8 770.96	2527	104.08	2624	1 144.65	1710		
2493	光大证券股份有限公司太原解放路证券营业部	10 018.83	9 059.20	2468	134.09	2242	825.54	2229		
2494	国海证券股份有限公司深圳宝安裕安路证券营业部	10 009.16	9 675.70	2328	125.97	2342	207.49	4021		
2495	天源证券有限公司盘锦泰山路证券营业部	10 007.07	9 125.46	2457	71.38	3156	810.23	2253		
2496	申银万国证券股份有限公司天津十一经路证券营业部	10 006.53	8 902.67	2499	228.42	1475	875.43	2140		
2497	南京证券股份有限公司福州华林路证券营业部	10 002.65	9 091.42	2463	125.04	2350	786.18	2304		
2498	齐鲁证券有限公司济南济泺路证券营业部	10 001.07	9 375.47	2399	47.61	3699	577.99	2763		
2499	招商证券股份有限公司烟台长江路证券营业部	9 999.69	8 927.73	2492	131.90	2257	940.07	2015		
2500	宏源证券股份有限公司天津滨海新区黄海路证券营业部	9 992.27	9 667.82	2330	163.51	1935	160.93	4244		
2501	华鑫证券有限责任公司西安阎良红安路证券营业部	9 991.75	8 576.90	2580	50.31	3634	1 364.54	1446		
2502	广发证券股份有限公司东莞中堂证券营业部	9 982.35	9 423.71	2384	138.01	2190	420.63	3225		
2503	华创证券有限责任公司上海大连路证券营业部	9 978.72	8 015.97	2713	74.16	3100	1 888.59	989		
2504	山西证券股份有限公司阳泉德胜东街证券营业部	9 977.51	9 281.58	2421	59.28	3413	636.65	2626		
2505	渤海证券股份有限公司广州天河东路证券营业部	9 970.88	9 239.59	2432	158.53	1985	572.75	2774		
2506	恒泰证券股份有限公司呼和浩特新城北街证券营业部	9 954.50	9 248.41	2430	60.59	3372	645.50	2599		
2507	光大证券股份有限公司江门新会冈州大道中证券营业部	9 950.70	9 166.92	2451	185.62	1757	598.17	2710		
2508	东北证券股份有限公司长春东风大街证券营业部	9 942.58	8 611.76	2571	54.47	3526	1 276.35	1548		
2509	新时代证券有限责任公司北京南礼士路证券营业部	9 929.50	8 867.63	2510	143.86	2123	918.01	2052		
2510	信达证券股份有限公司常州延陵中路证券营业部	9 923.93	9 142.92	2454	121.34	2394	659.67	2576		
2511	东海证券股份有限公司金坛西门大街证券营业部	9 913.98	9 501.64	2377	162.22	1951	250.11	3843		
2512	国泰君安证券股份有限公司沈阳黄河南大街证券营业部	9 913.38	9 406.56	2389	68.08	3220	438.74	3169		
2513	东莞证券有限责任公司东莞凤岗证券营业部	9 909.55	9 617.96	2341	45.43	3753	246.16	3862		
2514	安信证券股份有限公司武汉中北路证券营业部	9 906.60	8 958.87	2484	183.19	1782	764.54	2345		
2515	海通证券股份有限公司大庆经三街证券营业部	9 890.34	9 328.48	2410	181.06	1802	380.80	3358		
2516	海通证券股份有限公司江都龙川南路证券营业部	9 880.66	9 408.96	2388	111.50	2518	360.21	3432		
2517	万联证券有限责任公司广州花蕾路证券营业部	9 873.67	8 659.38	2564	141.12	2153	1 073.17	1818		
2518	海通证券股份有限公司武汉十升路证券营业部	9 871.48	8 090.27	2696	88.44	2867	1 692.77	1146		
2519	万联证券有限责任公司上海浦东新区福山路证券营业部	9 869.57	9 059.50	2467	147.55	2087	662.52	2570		
2520	湘财证券股份有限公司成都西一环路证券营业部	9 867.12	8 836.94	2516	47.89	3684	982.29	1947		
2521	渤海证券股份有限公司上海普陀区梅川路证券营业部	9 866.00	7 831.98	2753	744.25	374	1 289.78	1528		
2522	海通证券股份有限公司兰州东岗东路证券营业部	9 860.87	9 284.79	2420	99.10	2703	476.98	3056		
2523	华鑫证券有限责任公司上海浦雪路证券营业部	9 858.62	9 267.07	2426	129.19	2298	462.36	3096		
2524	东莞证券有限责任公司东莞黄江证券营业部	9 856.32	9 565.31	2357	57.39	3460	233.62	3907		
2525	宏源证券股份有限公司乌鲁木齐友好路证券营业部	9 853.16	8 929.86	2490	109.21	2544	814.09	2250		
2526	世纪证券有限责任公司北京平安大街证券营业部	9 821.36	8 421.84	2617	139.86	2173	1 259.66	1567		
2527	方正证券股份有限公司重庆新南路证券营业部	9 820.59	9 204.47	2442	72.71	3131	543.40	2852		
2528	中国银河证券股份有限公司武汉汉阳大道证券营业部	9 812.97	8 783.42	2526	97.51	2724	932.03	2032		
2529	齐鲁证券有限公司广州华穗路证券营业部	9 811.53	8 675.67	2560	420.10	803	715.76	2442		
2530	中国中投证券有限责任公司阳江阳东证券营业部	9 809.44	9 187.44	2447	120.26	2405	501.75	2975		
2531	海通证券股份有限公司上海南桥证券营业部	9 808.78	8 724.76	2543	253.85	1336	830.16	2215		
2532	中国银河证券股份有限公司南京江东中路证券营业部	9 808.30	8 932.84	2489	143.90	2122	731.56	2412		
2533	广发证券股份有限公司长春民康路证券营业部	9 793.64	8 026.90	2712	116.57	2446	1 650.17	1183		
2534	广发证券股份有限公司佛山南海西樵证券营业部	9 791.61	9 338.55	2407	160.46	1969	292.59	3674		
2535	财达证券有限责任公司邯郸丛台路证券营业部	9 787.31	8 731.46	2541	100.04	2684	955.82	1987		
2536	西南证券股份有限公司济南黑虎泉西路证券营业部	9 785.59	8 850.52	2513	257.96	1315	677.10	2538		
2537	财达证券有限责任公司唐山华岩路证券营业部	9 782.97	8 600.90	2573	35.83	4011	1 146.24	1708		
2538	中国银河证券股份有限公司沈阳顺城证券营业部	9 782.09	9 196.22	2443	68.29	3218	517.57	2928		
2539	山西证券股份有限公司绍兴鲁迅西路证券营业部	9 778.55	8 969.30	2482	27.31	4276	781.94	2315		
2540	西部证券股份有限公司西安东大街证券营业部	9 774.37	8 887.06	2505	84.34	2924	802.97	2272		
2541	上海证券有限责任公司西藏南路证券营业部	9 773.91	6 759.78	2996	195.81	1686	2 818.33	603		
2542	浙商证券股份有限公司天台劳动路证券营业部	9 772.22	9 310.38	2412	175.19	1838	286.65	3698		

(二)二○一四年证券营业部交易排名(续)

MEMBER BRANCH RANKING BY TRADING VALUE, 2014 (Continued)

百万元人民币, RMB Mil.

名次 Rank	营业部名称 Member Branches	总交易金额 Total Value	股票 Stocks 交易金额 Value	股票 Stocks 名次 Rank	基金 Funds 交易金额 Value	基金 Funds 名次 Rank	债券 Bonds 交易金额 Value	债券 Bonds 名次 Rank	权证 Warrants 交易金额 Value	权证 Warrants 名次 Rank
2543	长江证券股份有限公司咸宁淦河大道证券营业部	9 765.76	8 757.56	2531	82.35	2959	925.85	2041		
2544	南京证券股份有限公司上海番禺路证券营业部	9 764.43	7 840.13	2752	56.57	3481	1 867.73	1005		
2545	中国银河证券股份有限公司长春西民主大街证券营业部	9 760.98	8 191.85	2674	266.56	1281	1 302.57	1514		
2546	广发证券股份有限公司长沙荷花路证券营业部	9 760.66	9 249.26	2429	145.80	2105	365.61	3404		
2547	申银万国证券股份有限公司成都双流县迎春路证券营业部	9 758.14	9 376.28	2398	59.57	3403	322.29	3554		
2548	西部证券股份有限公司潍坊东风东街证券营业部	9 750.98	9 328.61	2409	89.95	2840	332.43	3514		
2549	光大证券股份有限公司厦门展鸿路金融中心大厦证券营业部	9 750.01	9 189.11	2446	158.86	1983	402.04	3291		
2550	安信证券股份有限公司广州中山大道中证券营业部	9 747.77	8 680.78	2559	294.16	1152	772.83	2327		
2551	光大证券股份有限公司南京中山东路证券营业部	9 743.41	8 696.25	2553	64.17	3290	983.00	1945		
2552	中原证券股份有限公司开封大梁路证券营业部	9 740.15	9 382.95	2395	201.49	1645	155.70	4279		
2553	华泰证券股份有限公司宿迁洪泽湖路证券营业部	9 733.32	9 400.26	2390	70.29	3170	262.76	3788		
2554	齐鲁证券有限公司济南第一大道证券营业部	9 724.79	8 649.50	2566	168.22	1890	907.06	2076		
2555	民生证券股份有限公司巩义桐本路证券营业部	9 723.93	9 043.94	2470	38.46	3938	641.52	2612		
2556	东北证券股份有限公司武汉香港路证券营业部	9 710.77	8 580.41	2579	180.58	1805	949.78	2000		
2557	东方证券股份有限公司广州宝岗大道证券营业部	9 707.97	8 483.23	2602	189.96	1724	1 034.78	1869		
2558	国信证券股份有限公司吉林分公司	9 696.90	8 887.14	2504	144.58	2119	665.18	2563		
2559	东方证券股份有限公司南京进香河路证券营业部	9 686.73	8 874.09	2508	80.83	2990	731.80	2411		
2560	华龙证券有限责任公司兰州民主东路证券营业部	9 686.25	8 184.88	2677	59.62	3400	1 441.75	1377		
2561	财达证券有限责任公司邯郸光明北大街证券营业部	9 681.89	8 078.90	2698	85.88	2902	1 517.10	1301		
2562	财富证券有限责任公司北京阜外大街证券营业部	9 679.07	9 189.93	2445	120.45	2403	368.70	3395		
2563	华安证券股份有限公司合肥长江中路证券营业部	9 674.54	8 755.40	2533	111.90	2508	807.24	2262		
2564	东海证券股份有限公司苏州苏州大道西证券营业部	9 672.22	9 009.08	2477	203.09	1634	460.05	3106		
2565	湘财证券股份有限公司深圳深南大道证券营业部	9 666.90	9 190.62	2444	69.33	3198	406.95	3279		
2566	西部证券股份有限公司汉中兴汉路证券营业部	9 663.33	9 285.09	2419	116.37	2449	261.87	3792		
2567	海通证券股份有限公司鸡西中心大街证券营业部	9 662.75	8 879.35	2506	90.96	2825	692.44	2498		
2568	万联证券有限责任公司乐山柏杨路证券营业部	9 662.21	8 991.80	2479	73.34	3117	597.07	2713		
2569	光大证券股份有限公司上海人民北路证券营业部	9 656.59	8 412.69	2621	107.58	2577	1 136.32	1722		
2570	宏信证券有限责任公司西昌顺城街证券营业部	9 654.18	8 285.05	2651	147.10	2092	1 222.02	1612		
2571	中信建投证券股份有限公司鞍山五一路证券营业部	9 646.84	8 367.24	2628	115.56	2459	1 164.04	1686		
2572	开源证券有限责任公司西安西大街证券营业部	9 625.81	8 414.78	2620	54.55	3524	1 156.48	1699		
2573	国元证券股份有限公司宣城叠嶂西路证券营业部	9 623.66	9 208.34	2439	128.49	2308	286.84	3694		
2574	山西证券股份有限公司太原西矿街证券营业部	9 616.15	8 684.90	2557	78.22	3039	853.03	2184		
2575	招商证券股份有限公司深圳宝兴路证券营业部	9 603.36	9 205.27	2441	166.62	1902	231.47	3918		
2576	财通证券股份有限公司绍兴县钱清镇前路证券营业部	9 590.93	8 929.75	2491	24.60	4370	636.58	2627		
2577	财达证券有限责任公司石家庄裕华路证券营业部	9 590.86	8 671.26	2561	47.16	3713	872.44	2147		
2578	齐鲁证券有限公司滕州善国中路证券营业部	9 590.53	8 843.35	2515	276.12	1230	471.06	3076		
2579	广发证券股份有限公司武汉鹦鹉大道证券营业部	9 586.86	8 311.32	2642	104.62	2614	1 170.92	1673		
2580	国泰君安证券股份有限公司天津塘沽上海道证券营业部	9 584.96	8 621.80	2569	185.88	1752	777.28	2319		
2581	信达证券股份有限公司铁岭光荣街证券营业部	9 567.55	7 611.90	2795	85.22	2912	1 870.43	1004		
2582	光大证券股份有限公司济南经十路证券营业部	9 565.64	8 843.85	2514	96.24	2750	625.56	2650		
2583	中国银河证券股份有限公司兰州庆阳路证券营业部	9 562.43	8 004.93	2717	200.33	1653	1 357.16	1454		
2584	国金证券股份有限公司成都天府大道证券营业部	9 559.00	8 990.04	2480	127.08	2323	441.88	3160		
2585	财达证券有限责任公司石家庄工农路证券营业部	9 557.44	8 915.14	2496	108.35	2563	533.94	2884		
2586	东北证券股份有限公司四平爱民路证券营业部	9 554.37	8 088.59	2697	234.53	1436	1 231.26	1600		
2587	华安证券股份有限公司铜陵淮河路证券营业部	9 548.34	9 272.62	2424	39.66	3905	236.06	3891		
2588	中原证券股份有限公司商丘南京路证券营业部	9 535.91	9 230.75	2435	58.90	3424	246.26	3860		
2589	安信证券股份有限公司潮州潮安证券营业部	9 535.84	9 045.72	2469	128.16	2311	361.96	3419		
2590	宏源证券股份有限公司南京汉中路证券营业部	9 523.43	9 017.10	2476	213.42	1570	292.91	3672		
2591	厦门证券有限公司厦门莲前东路证券营业部	9 517.02	8 922.35	2494	171.40	1867	423.27	3216		
2592	财通证券股份有限公司深圳新湖路证券营业部	9 515.75	9 097.57	2461	293.03	1158	125.15	4435		
2593	招商证券股份有限公司佛山顺德云良路证券营业部	9 515.51	8 325.14	2639	155.28	2018	1 035.09	1867		
2594	国信证券股份有限公司宜昌沿江大道证券营业部	9 492.15	8 583.80	2575	101.99	2658	806.36	2264		
2595	安信证券股份有限公司天津红旗路证券营业部	9 491.38	8 145.61	2682	20.13	4530	1 325.65	1491		
2596	中国民族证券有限责任公司石家庄水源街证券营业部	9 491.30	8 255.11	2658	78.46	3032	1 157.74	1695		
2597	中国银河证券股份有限公司北京学清路证券营业部	9 486.47	8 564.77	2581	292.77	1159	628.92	2638		
2598	兴业证券股份有限公司厦门杏林北路证券营业部	9 478.06	8 627.86	2568	182.19	1790	668.01	2557		
2599	中国民族证券有限责任公司乐山大桥证券营业部	9 477.13	9 111.16	2459	45.90	3743	320.07	3565		
2600	万联证券有限责任公司北京上地创业路证券营业部	9 475.22	8 341.32	2636	229.75	1466	904.14	2081		
2601	东北证券股份有限公司上海峨眉路证券营业部	9 473.28	6 549.43	3043	62.56	3321	2 861.29	589		
2602	浙商证券股份有限公司玉环长兴路证券营业部	9 471.43	9 234.83	2433	62.95	3309	173.66	4186		
2603	财达证券有限责任公司唐山新城道证券营业部	9 464.68	8 521.11	2599	94.76	2771	848.82	2191		
2604	中信建投证券股份有限公司兰州皋兰路证券营业部	9 461.63	8 709.18	2547	73.19	3120	679.26	2530		

(二)二○一四年证券营业部交易排名(续)

MEMBER BRANCH RANKING BY TRADING VALUE, 2014 (Continued)

百万元人民币, RMB Mil.

名次 Rank	营业部名称 Member Branches	总交易金额 Total Value	股票 Stocks 交易金额 Value	股票 Stocks 名次 Rank	基金 Funds 交易金额 Value	基金 Funds 名次 Rank	债券 Bonds 交易金额 Value	债券 Bonds 名次 Rank	权证 Warrants 交易金额 Value	权证 Warrants 名次 Rank
2605	广发证券股份有限公司佛山顺德南国东路证券营业部	9 461.03	8 695.48	2554	245.21	1379	520.34	2920		
2606	中信证券(山东)有限责任公司莱州文化东路证券营业部	9 448.80	8 276.55	2653	170.12	1875	1 002.13	1914		
2607	上海证券有限责任公司西藏路证券营业部	9 447.68	6 599.54	3026	61.68	3341	2 786.46	614		
2608	金元证券股份有限公司上海徐汇区漕溪北路证券营业部	9 447.32	7 214.79	2893	103.39	2631	2 129.13	869		
2609	财达证券有限责任公司秦皇岛迎宾路证券营业部	9 444.16	8 246.70	2662	126.72	2330	1 070.74	1819		
2610	东兴证券股份有限公司成都锦东路证券营业部	9 438.39	8 907.95	2498	68.76	3210	461.68	3101		
2611	东莞证券有限责任公司东莞桥头证券营业部	9 424.80	9 036.23	2471	67.31	3239	321.25	3558		
2612	国海证券股份有限公司成都神仙树北路证券营业部	9 416.91	8 721.76	2544	77.68	3049	617.47	2661		
2613	东兴证券股份有限公司武汉台北一路证券营业部	9 413.96	8 438.30	2611	78.87	3021	896.79	2097		
2614	申银万国证券股份有限公司天津浦口道证券营业部	9 411.59	7 969.84	2724	366.61	936	1 075.14	1812		
2615	国盛证券有限责任公司杭州萧绍路证券营业部	9 408.70	8 462.47	2605	91.15	2823	855.08	2180		
2616	中信证券(山东)有限责任公司滨州黄河五路证券营业部	9 401.19	8 963.80	2483	105.36	2605	332.02	3516		
2617	齐鲁证券有限公司东营永安路证券营业部	9 399.12	8 426.73	2615	146.40	2099	825.99	2226		
2618	中信证券(山东)有限责任公司潍坊四平路证券营业部	9 395.08	8 257.18	2657	431.64	769	706.25	2458		
2619	信达证券股份有限公司阜新解放大街证券营业部	9 382.84	8 811.50	2523	68.13	3219	503.22	2967		
2620	安信证券股份有限公司汕尾香洲西路证券营业部	9 368.48	8 707.39	2550	94.86	2767	566.23	2797		
2621	西藏同信证券股份有限公司拉萨北京中路营业部	9 365.26	8 894.25	2502	57.10	3472	413.92	3249		
2622	民生证券股份有限公司商丘神火大道证券营业部	9 365.10	9 028.95	2474	87.26	2877	248.89	3849		
2623	渤海证券股份有限公司天津卫津南路证券营业部	9 360.29	8 301.05	2645	138.33	2183	920.91	2048		
2624	中国民族证券有限责任公司江门港口路证券营业部	9 357.21	8 365.76	2630	130.86	2269	860.59	2174		
2625	中国银河证券股份有限公司西宁长江路证券营业部	9 356.64	8 770.17	2528	108.43	2561	478.04	3052		
2626	中银国际证券有限责任公司青岛香港中路证券营业部	9 351.07	6 630.67	3020	175.92	1834	2 544.48	681		
2627	中国中投证券有限责任公司天津解放南路证券营业部	9 351.05	8 407.09	2623	69.61	3189	874.35	2142		
2628	安信证券股份有限公司梅州丰顺证券营业部	9 349.94	8 562.43	2583	81.37	2979	706.14	2460		
2629	江海证券有限公司哈尔滨建设街证券营业部	9 346.50	7 748.35	2769	229.43	1469	1 368.72	1442		
2630	财达证券有限责任公司唐山新华西道证券营业部	9 342.91	8 752.37	2534	59.46	3407	531.09	2890		
2631	国元证券股份有限公司巢湖团结东路证券营业部	9 328.40	8 861.54	2511	64.04	3298	402.82	3288		
2632	中信建投证券股份有限公司张家界市紫舞东路证券营业部	9 328.21	8 901.45	2500	64.94	3277	361.82	3420		
2633	方正证券股份有限公司湘潭建设路证券营业部	9 320.94	8 323.53	2640	235.55	1427	761.86	2352		
2634	大同证券经纪有限责任公司大同新建南路证券营业部	9 319.64	8 690.70	2555	78.48	3030	550.47	2837		
2635	方正证券股份有限公司株洲新华路证券营业部	9 318.12	8 552.22	2585	59.74	3396	706.15	2459		
2636	海通证券股份有限公司哈尔滨和平路证券营业部	9 316.88	7 897.64	2737	113.73	2484	1 305.52	1512		
2637	中邮证券有限责任公司西安电子二路证券营业部	9 309.23	8 546.74	2589	49.17	3655	713.32	2445		
2638	华龙证券有限责任公司北京安外大街证券营业部	9 307.35	8 058.73	2704	85.88	2904	1 162.74	1689		
2639	中国民族证券有限责任公司长沙车站北路证券营业部	9 306.16	8 938.02	2487	37.12	3978	331.01	3522		
2640	宏源证券股份有限公司石河子西环路证券营业部	9 302.80	8 713.24	2546	61.63	3342	527.93	2900		
2641	中航证券有限公司上饶滨江西路证券营业部	9 300.01	8 816.82	2520	95.27	2760	387.92	3336		
2642	西部证券股份有限公司宝鸡公园路证券营业部	9 289.72	8 652.03	2565	48.43	3676	589.25	2736		
2643	广发证券股份有限公司廊坊新开路证券营业部	9 287.63	8 581.33	2578	134.47	2236	571.83	2776		
2644	财达证券有限责任公司邯郸人民路证券营业部	9 286.08	8 188.19	2676	101.56	2665	996.33	1926		
2645	南京证券股份有限公司南京中山北路证券营业部	9 283.38	8 468.48	2604	82.11	2963	732.79	2409		
2646	中国民族证券有限责任公司长春西安大路证券营业部	9 278.62	7 217.40	2891	115.48	2463	1 945.74	959		
2647	安信证券股份有限公司广州花都凤凰北路证券营业部	9 274.56	8 697.66	2552	195.99	1685	380.91	3357		
2648	齐鲁证券有限公司寿光公园北街证券营业部	9 273.07	8 760.41	2530	75.32	3081	437.34	3175		
2649	湘财证券股份有限公司北京建国门内大街证券营业部	9 266.03	7 983.11	2719	350.74	976	932.18	2031		
2650	广发证券股份有限公司葫芦岛龙湾大街证券营业部	9 256.78	8 599.64	2574	52.42	3577	604.73	2690		
2651	东北证券股份有限公司南京中山北路证券营业部	9 256.48	7 468.49	2824	89.48	2852	1 698.51	1137		
2652	宏信证券有限责任公司泸州江阳中路证券营业部	9 251.73	8 366.57	2629	94.65	2773	790.51	2293		
2653	国海证券股份有限公司南宁东葛路证券营业部	9 251.18	8 497.28	2601	73.61	3111	680.28	2527		
2654	英大证券有限责任公司北京东直门证券营业部	9 247.13	8 221.91	2667	245.93	1372	779.29	2318		
2655	东莞证券有限责任公司惠州演达大道证券营业部	9 246.26	8 708.18	2548	88.34	2869	449.75	3140		
2656	华鑫证券有限责任公司上海金山证券营业部	9 244.91	7 501.04	2816	70.39	3167	1 673.48	1164		
2657	渤海证券股份有限公司西安劳动南路证券营业部	9 244.75	8 521.60	2598	96.99	2736	626.16	2649		
2658	国元证券股份有限公司安庆人民路证券营业部	9 242.15	8 981.62	2481	86.70	2884	173.83	4184		
2659	湘财证券股份有限公司哈尔滨中山路证券营业部	9 237.18	7 974.82	2722	120.36	2404	1 141.99	1715		
2660	国泰君安证券股份有限公司南京溧水中大街证券营业部	9 235.69	7 815.20	2759	12.55	4848	1 407.93	1408		
2661	华泰证券股份有限公司深圳宝安海秀路证券营业部	9 231.82	7 262.08	2876	669.19	432	1 300.55	1517		
2662	华泰证券股份有限公司启东人民中路证券营业部	9 230.98	8 581.35	2577	143.28	2132	506.35	2954		
2663	国元证券股份有限公司合肥芜湖路证券营业部	9 226.40	8 461.25	2606	58.37	3434	706.78	2455		
2664	光大证券股份有限公司泉州田安路证券营业部	9 220.12	8 497.85	2600	201.30	1648	520.96	2918		
2665	中航证券有限公司丰城东方红大街证券营业部	9 215.13	8 731.69	2540	50.04	3638	433.40	3187		
2666	厦门证券有限公司厦门观日路证券营业部	9 214.29	8 436.13	2612	164.16	1929	613.99	2667		

(二)二○一四年证券营业部交易排名(续)

MEMBER BRANCH RANKING BY TRADING VALUE, 2014 (Continued)

百万元人民币, RMB Mil.

名次 Rank	营业部名称 Member Branches	总交易金额 Total Value	股票 Stocks 交易金额 Value	股票 Stocks 名次 Rank	基金 Funds 交易金额 Value	基金 Funds 名次 Rank	债券 Bonds 交易金额 Value	债券 Bonds 名次 Rank	权证 Warrants 交易金额 Value	权证 Warrants 名次 Rank
2667	国盛证券有限责任公司九江孤溪埂证券营业部	9 194.76	8 700.27	2551	64.18	3289	430.31	3196		
2668	西部证券股份有限公司西安康乐路证券营业部	9 185.87	8 077.76	2699	41.14	3869	1 066.97	1826		
2669	广发证券股份有限公司杭州钱江路证券营业部	9 184.60	8 188.43	2675	186.75	1747	809.41	2255		
2670	华龙证券有限责任公司兰州静宁路证券营业部	9 184.17	8 155.43	2680	82.21	2962	946.53	2005		
2671	东吴证券股份有限公司福州五四路证券营业部	9 174.73	8 216.87	2668	171.92	1863	785.93	2305		
2672	齐鲁证券有限公司淄博青年路证券营业部	9 167.81	8 482.75	2603	203.16	1632	481.91	3039		
2673	江海证券有限公司伊春繁荣路证券营业部	9 167.13	8 822.12	2519	59.28	3414	285.73	3701		
2674	中国民族证券有限责任公司天津三马路证券营业部	9 162.46	8 647.89	2567	52.36	3578	462.21	3097		
2675	兴业证券股份有限公司莆田学园中街证券营业部	9 161.25	8 934.47	2488	82.67	2954	144.11	4339		
2676	渤海证券股份有限公司上海定西路证券营业部	9 140.38	6 366.53	3091	137.55	2195	2 636.29	657		
2677	中国民族证券有限责任公司通化新华大街证券营业部	9 136.35	8 250.29	2661	165.62	1912	720.44	2427		
2678	安信证券股份有限公司内江西林大道证券营业部	9 132.07	8 581.53	2576	60.71	3369	489.83	3008		
2679	华创证券有限责任公司上海宜山路证券营业部	9 131.50	7 358.79	2854	158.10	1992	1 614.61	1213		
2680	中国中投证券有限责任公司大连上海路证券营业部	9 129.80	8 132.89	2687	85.62	2908	911.28	2065		
2681	新时代证券有限责任公司北京马家堡西路证券营业部	9 129.69	7 223.96	2887	1 015.41	245	890.32	2109		
2682	东海证券股份有限公司天津友谊路证券营业部	9 105.88	8 281.89	2652	106.75	2588	717.24	2435		
2683	首创证券有限责任公司石家庄和平东路证券营业部	9 104.96	7 689.33	2782	90.46	2833	1 325.16	1493		
2684	光大证券股份有限公司珠海海滨南路证券营业部	9 094.66	7 605.74	2798	148.96	2076	1 339.96	1478		
2685	财达证券有限责任公司唐山车站路证券营业部	9 091.99	8 203.54	2672	56.82	3478	831.63	2213		
2686	中信证券股份有限公司唐山建设北路证券营业部	9 091.34	7 507.59	2814	98.75	2707	1 485.00	1335		
2687	光大证券股份有限公司佛山顺德北滘证券营业部	9 072.78	8 216.84	2669	160.81	1964	695.13	2492		
2688	海通证券股份有限公司青岛杭州路证券营业部	9 068.32	7 222.31	2888	96.17	2751	1 749.83	1101		
2689	湘财证券股份有限公司上海陆家嘴环路证券营业部	9 062.20	7 042.26	2936	320.77	1070	1 699.17	1135		
2690	中国银河证券股份有限公司重庆江津证券营业部	9 059.36	8 540.35	2594	88.02	2873	430.98	3194		
2691	民生证券股份有限公司福州华林路证券营业部	9 057.95	8 426.95	2613	87.35	2876	543.65	2851		
2692	国元证券股份有限公司滁州琅琊东路证券营业部	9 056.25	8 529.82	2596	141.56	2148	384.87	3345		
2693	长江证券股份有限公司台州市府大道证券营业部	9 054.13	8 744.22	2535	111.24	2522	198.67	4055		
2694	浙商证券股份有限公司福州华林路证券营业部	9 052.21	8 055.44	2705	99.87	2689	896.89	2096		
2695	华西证券股份有限公司自贡丹桂街证券营业部	9 051.35	7 891.50	2739	129.58	2289	1 030.27	1878		
2696	申银万国证券股份有限公司嘉善体育南路证券营业部	9 047.36	8 288.19	2648	38.63	3932	720.54	2426		
2697	西部证券股份有限公司丹阳丹凤北路证券营业部	9 045.55	8 812.80	2522	50.40	3631	182.35	4135		
2698	华泰证券股份有限公司牡丹江长安街证券营业部	9 039.06	7 746.81	2771	123.22	2368	1 169.03	1677		
2699	财达证券有限责任公司秦皇岛河北大街证券营业部	9 037.87	7 758.44	2767	65.78	3267	1 213.65	1622		
2700	大通证券股份有限公司北京建国路证券营业部	9 036.62	8 549.01	2586	86.34	2890	401.27	3294		
2701	宏源证券股份有限公司克拉玛依准噶尔路证券营业部	9 032.11	7 905.55	2736	77.58	3052	1 048.98	1849		
2702	海通证券股份有限公司咸阳沈兴北路证券营业部	9 029.46	8 602.27	2572	70.01	3175	357.19	3451		
2703	国元证券股份有限公司武汉常青花园花园中路证券营业部	9 025.90	7 271.95	2874	245.85	1374	1 508.10	1308		
2704	海通证券股份有限公司重庆中山三路证券营业部	9 010.41	8 461.07	2607	96.10	2753	453.24	3132		
2705	方正证券股份有限公司衡阳祁东民生街证券营业部	9 006.73	8 740.37	2536	143.63	2129	122.73	4462		
2706	东兴证券股份有限公司沙县府西路证券营业部	8 986.46	8 850.88	2512	82.35	2958	53.23	4981		
2707	长城证券有限责任公司杭州世纪大道证券营业部	8 986.45	8 173.77	2678	136.48	2207	676.20	2542		
2708	上海证券有限责任公司崇明证券营业部	8 964.98	7 606.06	2797	59.79	3393	1 299.13	1518		
2709	东方证券股份有限公司武汉三阳路证券营业部	8 957.52	7 818.35	2757	65.59	3272	1 073.59	1816		
2710	中国中投证券有限责任公司天津大丰路证券营业部	8 956.77	8 358.24	2633	114.81	2474	483.73	3028		
2711	浙商证券股份有限公司青岛香港东路证券营业部	8 955.03	8 541.70	2593	101.97	2659	311.35	3597		
2712	信达证券股份有限公司辽阳武圣路证券营业部	8 953.53	8 708.08	2549	43.97	3786	201.48	4041		
2713	中信建投证券股份有限公司重庆青枫北路证券营业部	8 951.11	8 418.18	2618	36.66	3997	496.27	2990		
2714	中国中投证券有限责任公司登封少林大道证券营业部	8 922.03	8 667.25	2562	60.26	3380	194.51	4072		
2715	华鑫证券有限责任公司上海斜土路证券营业部	8 915.27	6 535.00	3050	426.03	787	1 954.25	955		
2716	中国民族证券有限责任公司哈尔滨东大直街证券营业部	8 899.39	8 126.51	2689	31.37	4137	741.52	2387		
2717	华宝证券有限责任公司舟山普陀东港兴普大道证券营业部	8 895.01	8 460.27	2608	118.79	2421	315.95	3583		
2718	中天证券有限责任公司深圳深南东路证券营业部	8 884.35	7 452.38	2827	1 251.49	187	180.47	4139		
2719	东北证券股份有限公司重庆科园一路证券营业部	8 873.60	7 895.04	2738	53.13	3559	925.43	2042		
2720	齐鲁证券有限公司揭阳普宁长春路证券营业部	8 871.65	8 547.23	2588	54.40	3527	270.03	3763		
2721	华融证券股份有限公司长沙五一西路证券营业部	8 861.80	8 327.17	2638	118.30	2428	416.33	3241		
2722	方正证券股份有限公司醴陵胜利路证券营业部	8 857.94	8 539.41	2595	63.90	3302	254.63	3820		
2723	海通证券股份有限公司广州珠江西路证券营业部	8 850.22	8 015.09	2714	141.57	2147	693.55	2496		
2724	中国银河证券股份有限公司义乌稠州北路证券营业部	8 847.14	8 542.63	2592	181.56	1797	122.95	4455		
2725	东吴证券股份有限公司南京中山南路证券营业部	8 844.14	7 292.05	2868	444.75	750	1 107.34	1770		
2726	新时代证券有限责任公司包头广场西道证券营业部	8 837.41	8 292.69	2647	61.62	3343	483.09	3032		
2727	宏源证券股份有限公司海口龙昆北路证券营业部	8 830.29	8 135.25	2686	53.08	3561	641.95	2610		
2728	齐鲁证券有限公司烟台宁海大街证券营业部	8 821.73	8 312.81	2641	54.27	3531	454.65	3123		

(二)二○一四年证券营业部交易排名(续)

MEMBER BRANCH RANKING BY TRADING VALUE, 2014 (Continued)

百万元人民币, RMB Mil.

名次 Rank	营业部名称 Member Branches	总交易金额 Total Value	股票 Stocks 交易金额 Value	股票 Stocks 名次 Rank	基金 Funds 交易金额 Value	基金 Funds 名次 Rank	债券 Bonds 交易金额 Value	债券 Bonds 名次 Rank	权证 Warrants 交易金额 Value	权证 Warrants 名次 Rank
2729	齐鲁证券有限公司沈阳青年大街证券营业部	8 809.58	8 353.82	2635	80.87	2989	374.89	3375		
2730	山西证券股份有限公司太原解放北路证券营业部	8 799.50	7 738.33	2773	155.81	2013	905.36	2080		
2731	中信建投证券股份有限公司鞍山人民路证券营业部	8 798.18	7 964.22	2725	131.34	2262	702.62	2474		
2732	中山证券有限责任公司海城海州大街证券营业部	8 796.27	8 356.09	2634	57.30	3464	382.89	3351		
2733	浙商证券股份有限公司瑞安罗阳大道证券营业部	8 766.42	8 327.59	2637	239.34	1410	199.49	4051		
2734	国联证券股份有限公司无锡新区长江北路证券营业部	8 764.69	6 870.82	2974	73.61	3110	1 820.26	1049		
2735	广发证券股份有限公司珠海市珠海大道证券营业部	8 763.40	8 103.87	2692	60.46	3375	599.07	2708		
2736	华泰证券股份有限公司东台望海西路证券营业部	8 755.74	8 064.05	2703	135.10	2231	556.59	2822		
2737	华安证券股份有限公司合肥花园街证券营业部	8 754.75	7 944.93	2729	72.66	3133	737.15	2400		
2738	国盛证券有限责任公司上海制造局路证券营业部	8 753.35	5 479.15	3332	148.36	2082	3 125.84	518		
2739	国泰君安证券股份有限公司温州江滨西路证券营业部	8 747.24	8 226.49	2666	408.19	826	112.56	4523		
2740	华福证券有限责任公司福州五四路证券营业部	8 746.22	5 386.72	3354	138.15	2188	3 221.35	497		
2741	中国中投证券有限责任公司成都新都桂湖东路证券营业部	8 744.17	8 417.36	2619	77.68	3050	249.13	3848		
2742	中信建投证券股份有限公司兴化牌楼西路证券营业部	8 741.68	8 302.48	2644	96.38	2749	342.81	3485		
2743	中国银河证券股份有限公司青岛热河路证券营业部	8 741.50	6 677.77	3011	125.90	2343	1 937.83	962		
2744	日信证券有限责任公司呼和浩特锡林南路证券营业部	8 739.77	8 136.90	2683	123.64	2362	479.24	3048		
2745	国泰君安证券股份有限公司广州南华中路证券营业部	8 739.30	8 065.90	2701	72.00	3146	601.40	2699		
2746	华鑫证券有限责任公司北京阜成门外大街证券营业部	8 738.45	8 050.80	2707	227.36	1483	460.29	3104		
2747	恒泰证券股份有限公司包头钢铁大街证券营业部	8 734.10	7 217.54	2890	37.14	3976	1 479.42	1344		
2748	中航证券有限公司西安未央路证券营业部	8 733.90	3 343.19	3928	58.57	3429	5 332.15	211		
2749	金元证券股份有限公司中山兴中道证券营业部	8 730.04	8 228.29	2665	139.65	2174	362.10	3418		
2750	渤海证券股份有限公司天津滨海新区大港世纪大道证券营业部	8 723.89	7 874.16	2742	134.12	2240	715.61	2443		
2751	齐鲁证券有限公司泰安东岳大街证券营业部	8 717.82	8 285.58	2650	144.79	2117	287.45	3692		
2752	国联证券股份有限公司北京首体南路证券营业部	8 713.81	8 128.45	2688	83.50	2935	501.87	2974		
2753	华泰证券股份有限公司合肥阜阳路证券营业部	8 703.41	7 933.07	2732	129.05	2301	641.29	2613		
2754	诚浩证券有限责任公司沈阳兴华南街证券营业部	8 679.74	6 444.16	3075	25.24	4348	2 210.34	829		
2755	大通证券股份有限公司大连瓦房店钻石街证券营业部	8 679.54	8 135.87	2685	69.79	3182	473.88	3066		
2756	江海证券有限公司哈尔滨中宣街证券营业部	8 677.79	7 830.58	2754	24.11	4390	823.09	2233		
2757	国泰君安证券股份有限公司余姚舜水南路证券营业部	8 675.79	8 403.40	2624	93.07	2802	179.32	4147		
2758	渤海证券股份有限公司天津大沽北路证券营业部	8 673.89	7 440.61	2832	65.75	3268	1 167.53	1681		
2759	金元证券股份有限公司天津大沽南路证券营业部	8 666.00	7 220.29	2889	37.03	3983	1 408.68	1407		
2760	财达证券有限责任公司石家庄裕华西路证券营业部	8 657.80	7 436.73	2834	62.88	3311	1 158.20	1694		
2761	五矿证券有限公司杭州市中山北路证券营业部	8 653.50	8 544.85	2590	54.93	3515	53.73	4976		
2762	国元证券股份有限公司芜湖北京中路证券营业部	8 650.42	7 737.56	2774	38.75	3929	874.11	2143		
2763	华福证券有限责任公司厦门悦华路证券营业部	8 645.25	8 250.85	2659	92.60	2809	301.80	3637		
2764	东海证券股份有限公司广州珠江东路证券营业部	8 624.75	7 841.15	2751	156.48	2003	627.12	2644		
2765	渤海证券股份有限公司天津奉化道证券营业部	8 620.62	7 841.87	2750	76.36	3066	702.39	2475		
2766	大同证券经纪有限责任公司邯郸人民东路证券营业部	8 618.62	7 952.90	2727	42.89	3817	622.84	2653		
2767	招商证券股份有限公司玉林广场东路证券营业部	8 618.35	8 126.50	2690	89.41	2855	402.44	3290		
2768	华安证券股份有限公司上海丽园路证券营业部	8 603.26	5 984.90	3196	116.74	2443	2 501.62	702		
2769	开源证券有限责任公司西安纺织城正街证券营业部	8 595.89	7 777.84	2764	64.80	3282	753.25	2369		
2770	中国中投证券有限责任公司上海淞沪路证券营业部	8 594.10	7 173.82	2906	142.40	2142	1 277.88	1544		
2771	中邮证券有限责任公司北京西直门北大街证券营业部	8 593.15	6 659.15	3016	381.00	895	1 553.00	1263		
2772	广发证券股份有限公司沈阳北二中路证券营业部	8 592.98	7 995.99	2718	73.29	3119	523.70	2910		
2773	方正证券股份有限公司邵阳邵东红岭路证券营业部	8 591.86	8 457.13	2609	49.45	3651	85.28	4719		
2774	万联证券有限责任公司荆门长宁大道证券营业部	8 591.38	8 117.29	2691	61.54	3347	412.54	3257		
2775	安信证券股份有限公司深圳龙岗龙翔大道证券营业部	8 587.84	8 374.72	2626	111.95	2507	101.18	4601		
2776	广发证券股份有限公司广州市广州大道南证券营业部	8 587.49	7 889.00	2740	268.51	1271	429.98	3198		
2777	天源证券有限公司唐山卫国路证券营业部	8 574.01	7 981.60	2721	40.82	3881	551.59	2835		
2778	国盛证券有限责任公司南昌洪城路证券营业部	8 573.77	8 050.04	2708	44.86	3767	478.87	3050		
2779	华龙证券有限责任公司兰州七里河证券营业部	8 572.13	7 349.08	2859	66.19	3258	1 156.85	1698		
2780	厦门证券有限公司北京远大路证券营业部	8 570.10	7 783.29	2762	109.18	2545	677.62	2536		
2781	新时代证券有限责任公司福州台江路证券营业部	8 565.37	7 982.18	2720	196.44	1681	386.76	3341		
2782	广发证券股份有限公司张家口建设东街证券营业部	8 563.96	7 400.19	2841	136.64	2205	1 027.13	1882		
2783	安信证券股份有限公司汕尾海丰证券营业部	8 559.48	8 287.66	2649	59.10	3419	212.72	3997		
2784	方正证券股份有限公司贵阳中华中路证券营业部	8 558.19	7 412.58	2839	100.36	2678	1 045.24	1853		
2785	广发证券股份有限公司宜昌东山大道证券营业部	8 557.82	7 641.61	2790	148.77	2078	767.44	2335		
2786	中国银河证券股份有限公司重庆江南大道证券营业部	8 556.45	7 936.62	2730	62.95	3308	556.88	2820		
2787	银泰证券有限责任公司沈阳十一纬路证券营业部	8 553.65	7 679.50	2783	30.95	4148	843.20	2198		
2788	齐鲁证券有限公司北京百万庄大街证券营业部	8 553.17	7 953.65	2726	197.65	1669	401.88	3293		
2789	大通证券股份有限公司上海民生路证券营业部	8 548.39	6 229.06	3130	69.85	3180	2 249.47	815		
2790	华龙证券有限责任公司兰州永昌路证券营业部	8 545.57	7 640.52	2791	33.78	4061	871.28	2153		

(二)二○一四年证券营业部交易排名(续)

MEMBER BRANCH RANKING BY TRADING VALUE, 2014 (Continued)

百万元人民币, RMB Mil.

名次 Rank	营业部名称 Member Branches	总交易金额 Total Value	股票 Stocks 交易金额 Value	股票 Stocks 名次 Rank	基金 Funds 交易金额 Value	基金 Funds 名次 Rank	债券 Bonds 交易金额 Value	债券 Bonds 名次 Rank	权证 Warrants 交易金额 Value	权证 Warrants 名次 Rank
2791	德邦证券有限责任公司抚顺东四路证券营业部	8 540.94	8 148.58	2681	59.57	3402	332.79	3513		
2792	信达证券股份有限公司本溪解放北路证券营业部	8 537.79	7 546.13	2809	81.97	2969	909.68	2069		
2793	中信证券(浙江)有限责任公司长兴金陵中路证券营业部	8 523.34	7 452.96	2826	101.89	2660	968.49	1966		
2794	齐鲁证券有限公司新泰府前街证券营业部	8 521.28	8 303.43	2643	61.16	3356	156.69	4274		
2795	南京证券股份有限公司广州先烈中路证券营业部	8 521.07	7 498.40	2817	823.62	333	199.05	4053		
2796	安信证券股份有限公司深圳科发路证券营业部	8 514.28	8 258.11	2656	168.80	1886	87.37	4704		
2797	光大证券股份有限公司西宁五四大街证券营业部	8 498.04	7 748.20	2770	57.85	3448	691.99	2500		
2798	中国银河证券股份有限公司沈阳北站路证券营业部	8 496.19	7 845.43	2748	176.86	1825	473.89	3065		
2799	中国国际金融有限公司广州天河路证券营业部	8 490.75	8 091.79	2695	192.21	1711	206.75	4023		
2800	上海证券有限责任公司周浦证券营业部	8 477.21	7 456.74	2825	60.76	3365	959.71	1980		
2801	中信建投证券股份有限公司重庆南坪西路证券营业部	8 476.98	8 050.94	2706	67.68	3234	358.36	3441		
2802	大通证券股份有限公司大连车家村证券营业部	8 469.90	8 031.54	2711	101.26	2668	337.10	3501		
2803	国海证券股份有限公司福州五四路证券营业部	8 445.43	7 028.74	2943	165.98	1907	1 250.72	1577		
2804	长江证券股份有限公司江门东华二路证券营业部	8 413.54	6 874.58	2972	117.51	2436	1 421.45	1394		
2805	华安证券股份有限公司池州东湖南路证券营业部	8 408.87	8 064.67	2702	69.35	3195	274.85	3743		
2806	申银万国证券股份有限公司长春东朝阳路证券营业部	8 401.30	7 952.75	2728	47.75	3694	400.81	3298		
2807	东兴证券股份有限公司邵武五一九路证券营业部	8 398.46	8 262.66	2655	87.90	2874	47.91	5028		
2808	国盛证券有限责任公司上饶赣东北大道证券营业部	8 398.36	7 341.29	2861	52.23	3582	1 004.84	1909		
2809	江海证券有限公司哈尔滨珠江路证券营业部	8 396.53	7 178.44	2904	27.46	4270	1 190.63	1650		
2810	宏信证券有限责任公司上海桂平路证券营业部	8 395.51	5 340.83	3366	51.54	3605	3 003.14	547		
2811	中信建投证券股份有限公司重庆合川南屏路证券营业部	8 394.77	7 936.48	2731	44.83	3768	413.47	3252		
2812	中国银河证券股份有限公司呼和浩特新华东街证券营业部	8 388.51	7 248.35	2880	895.91	285	244.25	3867		
2813	湘财证券股份有限公司邵阳宝庆东路证券营业部	8 385.95	7 414.69	2838	93.37	2795	877.89	2133		
2814	山西证券股份有限公司西安高新二路证券营业部	8 380.07	7 574.34	2803	83.85	2928	721.89	2424		
2815	西南证券股份有限公司重庆长寿证券营业部	8 375.07	8 006.09	2716	61.55	3346	307.43	3619		
2816	海通证券股份有限公司兰州武都路证券营业部	8 373.12	8 170.46	2679	94.58	2775	108.08	4554		
2817	爱建证券有限责任公司上海宁夏路证券营业部	8 372.67	6 415.34	3082	108.89	2550	1 848.44	1025		
2818	广州证券股份有限公司番禺大石证券营业部	8 363.05	7 719.25	2776	166.99	1899	476.81	3057		
2819	中国银河证券股份有限公司银川解放西街证券营业部	8 361.99	7 751.12	2768	128.92	2303	481.95	3038		
2820	华福证券有限责任公司安溪民主路证券营业部	8 361.24	7 866.08	2745	40.32	3891	454.83	3120		
2821	方正证券股份有限公司杭州下沙证券营业部	8 360.12	7 914.86	2735	68.36	3217	376.90	3369		
2822	广发证券股份有限公司昆明人民西路证券营业部	8 355.81	7 600.77	2799	150.39	2067	604.65	2691		
2823	海通证券股份有限公司大连天津街证券营业部	8 348.84	7 842.07	2749	86.10	2895	420.68	3223		
2824	齐鲁证券有限公司烟台南大街中心广场证券营业部	8 345.33	7 702.89	2779	64.89	3281	577.55	2765		
2825	安信证券股份有限公司潮州饶平证券营业部	8 343.41	7 572.27	2804	75.31	3082	695.83	2490		
2826	中国银河证券股份有限公司湖州适园路证券营业部	8 337.57	8 047.48	2709	65.88	3263	224.21	3946		
2827	齐鲁证券有限公司青州海岱中路证券营业部	8 333.75	7 229.71	2884	285.61	1184	818.43	2245		
2828	齐鲁证券有限公司日照昭阳路证券营业部	8 326.43	7 972.64	2723	72.99	3125	280.80	3716		
2829	华融证券股份有限公司上海华山路证券营业部	8 314.49	6 215.81	3137	93.24	2798	2 005.44	929		
2830	海通证券股份有限公司兰州万新南路证券营业部	8 312.82	7 851.07	2747	55.16	3510	406.59	3281		
2831	大通证券股份有限公司丹东财神庙街证券营业部	8 310.35	7 451.33	2828	75.61	3079	783.41	2310		
2832	天风证券股份有限公司南京建邺路证券营业部	8 309.87	7 202.51	2898	69.78	3183	1 037.58	1863		
2833	广发证券股份有限公司吉林吉林大街证券营业部	8 304.78	6 890.86	2968	42.72	3820	1 371.20	1438		
2834	财通证券股份有限公司金华兰溪街证券营业部	8 300.70	8 231.18	2663	44.45	3776	25.08	5291		
2835	中山证券有限责任公司深圳福华三路证券营业部	8 298.96	7 867.78	2743	313.62	1089	117.57	4485		
2836	海通证券股份有限公司盐城建军中路证券营业部	8 295.60	7 610.51	2796	76.98	3057	608.11	2681		
2837	湘财证券股份有限公司佛山祖庙路证券营业部	8 293.45	6 566.29	3038	174.68	1843	1 552.48	1264		
2838	华林证券有限责任公司江门台山证券营业部	8 286.60	7 620.74	2794	85.09	2915	580.78	2758		
2839	信达证券股份有限公司南京汉中门大街证券营业部	8 283.58	7 278.69	2870	66.46	3254	938.43	2021		
2840	民生证券股份有限公司深圳深南中路证券营业部	8 276.23	7 862.47	2746	134.31	2238	279.45	3725		
2841	首创证券有限责任公司哈尔滨西大直街证券营业部	8 268.42	6 250.20	3124	47.42	3705	1 970.79	947		
2842	华福证券有限责任公司福安新华中路证券营业部	8 260.40	8 097.64	2693	64.90	3279	97.85	4624		
2843	中国民族证券有限责任公司乐山小十字证券营业部	8 259.27	7 710.99	2778	34.06	4052	514.23	2934		
2844	华西证券股份有限公司郫县东大街证券营业部	8 253.06	7 488.32	2819	68.74	3211	696.01	2489		
2845	国元证券股份有限公司青岛四流中路证券营业部	8 250.09	7 727.09	2775	46.98	3717	476.03	3059		
2846	华安证券股份有限公司武汉沿江大道证券营业部	8 248.24	7 029.27	2942	86.36	2889	1 132.61	1728		
2847	中银国际证券有限责任公司福州五四路证券营业部	8 236.91	7 665.40	2785	88.93	2861	482.58	3035		
2848	国都证券有限责任公司天津永安道证券营业部	8 224.97	7 451.02	2829	42.59	3823	731.36	2413		
2849	齐鲁证券有限公司蓬莱钟楼北路证券营业部	8 223.41	7 777.94	2763	54.61	3522	390.85	3325		
2850	开源证券有限责任公司成都天府大道证券营业部	8 220.07	8 136.13	2684	10.73	4928	73.21	4805		
2851	英大证券有限责任公司沈阳青年大街证券营业部	8 218.31	7 866.53	2744	73.34	3118	278.45	3728		
2852	光大证券股份有限公司重庆李家沱证券营业部	8 215.21	7 166.34	2909	52.85	3565	996.02	1928		

(二)二○一四年证券营业部交易排名(续)

MEMBER BRANCH RANKING BY TRADING VALUE, 2014 (Continued)

百万元人民币, RMB Mil.

名次 Rank	营业部名称 Member Branches	总交易金额 Total Value	股票 Stocks 交易金额 Value	股票 Stocks 名次 Rank	基金 Funds 交易金额 Value	基金 Funds 名次 Rank	债券 Bonds 交易金额 Value	债券 Bonds 名次 Rank	权证 Warrants 交易金额 Value	权证 Warrants 名次 Rank
2853	国海证券股份有限公司昆明人民中路证券营业部	8 201.14	7 471.57	2823	74.36	3096	655.21	2584		
2854	国信证券股份有限公司济南泺源大街证券营业部	8 199.90	7 484.03	2820	124.36	2354	591.51	2729		
2855	广发证券股份有限公司佛山三水广海大道证券营业部	8 196.62	7 126.79	2920	78.80	3024	991.04	1938		
2856	国联证券股份有限公司南京太平南路证券营业部	8 195.57	6 849.97	2978	170.45	1871	1 175.15	1669		
2857	渤海证券股份有限公司福州营迹路证券营业部	8 189.06	7 525.10	2810	88.73	2863	575.23	2767		
2858	太平洋证券股份有限公司昆明金碧路证券营业部	8 184.10	7 331.56	2862	62.13	3329	790.41	2294		
2859	湘财证券股份有限公司广州大道北证券营业部	8 177.31	6 753.22	2999	122.53	2377	1 301.56	1515		
2860	中银国际证券有限责任公司唐山新华道证券营业部	8 175.59	5 649.95	3279	52.66	3568	2 472.99	718		
2861	长江证券股份有限公司黄冈八一路证券营业部	8 174.40	7 152.05	2911	67.51	3235	954.84	1988		
2862	广发证券股份有限公司梅州蕉岭证券营业部	8 171.82	7 634.53	2792	96.75	2742	440.54	3162		
2863	中国中投证券有限责任公司深圳龙华和平路证券营业部	8 167.33	7 829.58	2755	105.49	2603	232.26	3913		
2864	厦门证券有限公司成都星辉中路证券营业部	8 166.28	6 688.01	3008	83.75	2931	1 394.51	1421		
2865	广发证券股份有限公司随州烈山大道证券营业部	8 160.97	7 397.52	2842	86.08	2896	677.37	2537		
2866	光大证券股份公司大庆金融街证券营业部	8 156.25	7 225.55	2886	139.20	2178	791.50	2288		
2867	海通证券股份有限公司泰州鼓楼南路证券营业部	8 155.37	7 698.65	2781	129.45	2292	327.27	3536		
2868	天风证券股份有限公司深圳滨河路证券营业部	8 154.93	7 644.38	2788	195.77	1687	314.78	3588		
2869	方正证券股份有限公司杭州杭海路证券营业部	8 149.25	7 769.69	2766	58.92	3422	320.64	3562		
2870	中国民族证券有限责任公司沈阳中华路证券营业部	8 149.09	7 141.90	2916	162.78	1945	844.41	2196		
2871	安信证券股份有限公司合肥长江西路证券营业部	8 144.94	7 400.89	2840	327.25	1047	416.80	3238		
2872	首创证券有限责任公司天津大港世纪大道证券营业部	8 141.16	7 524.61	2811	41.57	3856	574.97	2771		
2873	国都证券有限责任公司深圳金田路证券营业部	8 140.77	7 789.82	2760	185.83	1754	165.13	4227		
2874	齐鲁证券有限公司青岛正阳路证券营业部	8 139.52	7 444.64	2830	360.72	952	334.16	3508		
2875	财通证券股份有限公司丽水北苑路证券营业部	8 138.78	6 866.61	2975	162.95	1942	1 109.22	1765		
2876	宏源证券股份有限公司哈密天山北路证券营业部	8 131.90	7 776.61	2765	91.16	2822	264.13	3782		
2877	上海证券有限责任公司德都路证券营业部	8 129.69	7 274.12	2872	97.37	2729	758.21	2360		
2878	南京证券股份有限公司南通姚港路证券营业部	8 128.38	7 170.86	2907	91.29	2820	866.23	2164		
2879	山西证券股份有限公司深圳蛇口工业七路证券营业部	8 127.80	7 925.71	2733	110.34	2532	91.75	4672		
2880	齐鲁证券有限公司东营西四路证券营业部	8 127.23	7 678.59	2784	78.61	3028	370.03	3386		
2881	东方证券股份有限公司沈阳南八中路证券营业部	8 125.84	7 080.65	2929	53.28	3555	991.91	1935		
2882	中信证券(山东)有限责任公司东营北一路证券营业部	8 117.38	7 702.25	2780	89.70	2849	325.43	3542		
2883	恒泰证券股份有限公司南京水西门大街证券营业部	8 114.49	6 448.97	3072	101.21	2669	1 564.32	1253		
2884	光大证券股份有限公司深圳龙岗区龙福路证券营业部	8 114.26	7 918.01	2734	78.55	3029	117.71	4484		
2885	齐鲁证券有限公司奉化南山路证券营业部	8 105.79	7 714.43	2777	83.53	2934	307.82	3615		
2886	江海证券有限公司哈尔滨赣水路证券营业部	8 103.26	7 193.12	2902	60.46	3376	849.68	2189		
2887	中国民族证券有限责任公司鞍山二道街证券营业部	8 097.43	7 278.03	2871	28.04	4249	791.37	2289		
2888	东吴证券股份有限公司泰州海陵南路证券营业部	8 095.22	7 206.97	2895	61.17	3355	827.08	2222		
2889	江海证券有限公司沈阳朝阳街证券营业部	8 093.69	6 595.21	3030	51.94	3588	1 446.54	1372		
2890	华泰证券股份有限公司吴江盛泽镇市场路证券营业部	8 090.44	7 305.27	2866	83.31	2941	701.85	2476		
2891	华泰证券股份有限公司太仓太平南路证券营业部	8 082.35	6 659.78	3015	75.23	3084	1 347.35	1467		
2892	安信证券股份有限公司汕尾陆丰东海大道证券营业部	8 077.98	7 817.34	2758	55.79	3496	204.85	4030		
2893	财达证券有限责任公司张家口明德南街证券营业部	8 073.25	7 145.73	2913	37.69	3961	889.83	2111		
2894	光大证券股份有限公司北京丽泽路证券营业部	8 069.08	7 241.62	2881	168.10	1891	659.36	2578		
2895	中国银河证券股份有限公司杭州古墩路证券营业部	8 054.21	7 505.20	2815	80.47	2997	468.54	3084		
2896	东海证券股份有限公司北京西三环北路证券营业部	8 053.01	7 418.76	2836	76.57	3064	557.68	2818		
2897	华泰证券股份有限公司姜堰东大街证券营业部	8 051.28	7 642.24	2789	62.08	3331	346.96	3471		
2898	华融证券股份有限公司阿克苏东大街证券营业部	8 046.85	7 882.21	2741	24.24	4386	140.40	4357		
2899	财达证券有限责任公司衡水中心街证券营业部	8 039.72	7 233.83	2883	122.52	2378	683.37	2515		
2900	齐鲁证券有限公司章丘山泉路证券营业部	8 034.25	7 822.40	2756	33.82	4060	178.03	4159		
2901	中山证券有限责任公司鞍山南胜利路证券营业部	8 032.51	6 991.29	2951	37.89	3950	1 003.34	1911		
2902	长江证券股份有限公司天津宏达街证券营业部部	8 032.07	7 512.31	2812	51.23	3612	468.54	3083		
2903	申银万国证券股份有限公司莱西烟台路证券营业部	8 021.00	7 474.41	2822	110.09	2536	436.49	3178		
2904	光大证券股份有限公司惠州平山证券营业部	8 017.81	7 550.30	2807	257.93	1316	209.58	4010		
2905	国泰君安证券股份有限公司北京鲁谷路证券营业部	8 017.76	7 311.09	2865	143.38	2130	563.29	2807		
2906	江海证券有限公司哈尔滨一曼街证券营业部	8 013.22	6 537.68	3048	81.08	2985	1 394.45	1422		
2907	上海证券有限责任公司北京万寿路证券营业部	8 008.44	7 427.79	2835	135.86	2215	444.79	3153		
2908	东莞证券有限责任公司东莞清溪证券营业部	8 007.21	7 554.22	2805	126.05	2339	326.94	3537		
2909	方正证券股份有限公司永州南津中路证券营业部	8 001.22	7 478.08	2821	54.84	3516	468.29	3086		
2910	红塔证券股份有限公司楚雄鹿城北路证券营业部	7 994.40	7 786.13	2761	92.61	2808	115.67	4502		
2911	华安证券股份有限公司滁州天长路证券营业部	7 993.02	7 358.72	2855	70.83	3160	563.47	2806		
2912	华鑫证券有限责任公司西安西大街证券营业部	7 983.23	7 055.42	2933	55.60	3500	872.20	2148		
2913	财达证券有限责任公司上海浦东大道证券营业部	7 982.04	5 174.43	3417	100.48	2677	2 707.13	636		
2914	兴业证券股份有限公司厦门嘉禾路证券营业部	7 978.90	7 621.17	2793	59.04	3420	298.69	3649		

(二)二○一四年证券营业部交易排名(续)

MEMBER BRANCH RANKING BY TRADING VALUE, 2014 (Continued)

百万元人民币, RMB Mil.

名次 Rank	营业部名称 Member Branches	总交易金额 Total Value	股票 Stocks 交易金额 Value	股票 Stocks 名次 Rank	基金 Funds 交易金额 Value	基金 Funds 名次 Rank	债券 Bonds 交易金额 Value	债券 Bonds 名次 Rank	权证 Warrants 交易金额 Value	权证 Warrants 名次 Rank
2915	申银万国证券股份有限公司上饶中山西路证券营业部	7 978.68	7 652.27	2786	46.10	3735	280.31	3719		
2916	中国中投证券有限责任公司潜江广华大道证券营业部	7 969.76	7 108.17	2923	111.88	2509	749.71	2379		
2917	恒泰证券股份有限公司长春北京大街证券营业部	7 968.81	6 272.28	3113	80.45	2998	1 616.09	1212		
2918	山西证券股份有限公司上海浦东大道证券营业部	7 968.52	7 273.00	2873	147.54	2088	547.98	2844		
2919	华泰证券股份有限公司包头东河区证券营业部	7 966.90	6 660.54	3014	22.49	4442	1 283.87	1537		
2920	华福证券有限责任公司上杭北环路证券营业部	7 966.85	7 644.89	2787	69.33	3199	252.63	3829		
2921	平安证券有限责任公司太原南内环街证券营业部	7 952.51	6 124.61	3160	49.43	3652	1 778.48	1079		
2922	财通证券股份有限公司台州黄岩横街证券营业部	7 950.00	7 268.75	2875	143.30	2131	537.96	2871		
2923	国信证券股份有限公司海口世贸北路证券营业部	7 931.96	7 260.08	2878	60.44	3377	611.44	2672		
2924	宏源证券股份有限公司伊宁斯大林街证券营业部	7 927.66	7 441.11	2831	52.52	3573	434.03	3184		
2925	新时代证券有限责任公司青岛福州南路证券营业部	7 920.52	7 229.02	2885	111.97	2505	579.52	2760		
2926	德邦证券有限责任公司沈阳三好街证券营业部	7 919.08	7 358.14	2856	57.58	3456	503.37	2965		
2927	齐鲁证券有限公司芜湖镜湖路证券营业部	7 918.66	7 127.01	2919	90.82	2827	700.83	2479		
2928	国盛证券有限责任公司北京德胜门外大街证券营业部	7 914.22	7 150.90	2912	85.16	2914	678.16	2534		
2929	上海证券有限责任公司青浦证券营业部	7 909.72	6 713.67	3003	70.27	3171	1 125.77	1738		
2930	光大证券股份有限公司上海塔城路证券营业部	7 906.40	6 285.26	3110	93.55	2791	1 527.59	1287		
2931	红塔证券股份有限公司北京板井路证券营业部	7 903.20	7 554.03	2806	82.79	2951	266.39	3776		
2932	齐鲁证券有限公司重庆西郊路证券营业部	7 903.10	6 562.07	3042	116.95	2441	1 224.09	1606		
2933	海通证券股份有限公司阜阳清河东路证券营业部	7 901.58	7 196.81	2900	425.17	789	279.60	3723		
2934	广发证券股份有限公司济南泺源大街证券营业部	7 899.79	7 115.03	2921	181.27	1800	603.49	2694		
2935	江海证券有限公司哈尔滨新疆大街证券营业部	7 891.60	6 585.93	3037	65.81	3265	1 239.86	1588		
2936	太平洋证券股份有限公司宁波中山东路证券营业部	7 888.00	7 259.94	2879	231.50	1454	396.56	3310		
2937	南京证券股份有限公司银川凤凰北街证券营业部	7 884.68	7 741.54	2772	28.16	4244	114.99	4509		
2938	中国民族证券有限责任公司成都沙湾路证券营业部	7 877.41	7 414.72	2837	54.33	3528	408.36	3270		
2939	东北证券股份有限公司大连七七街证券营业部	7 873.15	5 985.53	3195	231.28	1456	1 656.35	1179		
2940	东兴证券股份有限公司南京洪武路证券营业部	7 856.08	7 363.30	2853	80.73	2992	412.04	3259		
2941	广发证券股份有限公司海口龙昆北路证券营业部	7 844.75	6 619.54	3021	917.57	275	307.64	3616		
2942	国海证券股份有限公司南宁星光大道证券营业部	7 844.12	7 363.96	2852	90.51	2832	389.66	3328		
2943	申银万国证券股份有限公司上海汾西路证券营业部	7 840.05	6 128.33	3158	150.52	2065	1 561.20	1255		
2944	兴业证券股份有限公司南昌二七南路证券营业部	7 839.48	6 967.05	2956	68.08	3221	804.35	2267		
2945	华泰证券股份有限公司南京高淳宝塔路证券营业部	7 836.29	7 108.87	2922	9.23	5013	718.19	2432		
2946	中国银河证券股份有限公司沈阳三好街证券营业部	7 836.09	6 669.17	3013	106.01	2597	1 060.91	1837		
2947	海通证券股份有限公司长春大经路证券营业部	7 832.80	7 303.36	2867	50.75	3622	478.70	3051		
2948	方正证券股份有限公司益阳五一路证券营业部	7 828.82	7 141.91	2915	47.36	3709	639.55	2617		
2949	民生证券股份有限公司北京莱市口大街证券营业部	7 828.57	7 044.25	2935	328.72	1045	455.59	3116		
2950	宏源证券股份有限公司济南文化西路证券营业部	7 827.70	7 368.61	2851	181.81	1795	277.27	3730		
2951	宏信证券有限责任公司成都福兴街证券营业部	7 822.85	7 105.84	2924	81.98	2967	635.03	2630		
2952	方正证券股份有限公司衡阳东风北路证券营业部	7 819.23	7 599.06	2801	53.73	3544	166.45	4217		
2953	联讯证券股份有限公司揭阳临江北路证券营业部	7 818.02	5 839.47	3226	83.84	2929	1 894.70	984		
2954	天风证券股份有限公司资阳广场路证券营业部	7 812.36	7 198.20	2899	69.36	3194	544.79	2849		
2955	方正证券股份有限公司新乡平原路证券营业部	7 812.29	7 377.15	2850	37.09	3981	398.05	3308		
2956	华宝证券有限责任公司杭州玉古路证券营业部	7 808.03	7 349.92	2857	82.84	2948	375.27	3374		
2957	方正证券股份有限公司长沙宁乡沿河北路证券营业部	7 802.59	7 547.34	2808	76.02	3071	179.22	4148		
2958	信达证券股份有限公司天津复康路证券营业部	7 800.43	6 485.92	3062	97.64	2720	1 216.87	1621		
2959	爱建证券有限责任公司上海中华路证券营业部	7 797.58	5 753.63	3249	57.74	3455	1 986.21	940		
2960	招商证券股份有限公司温州新城大道证券营业部	7 788.79	7 599.41	2800	79.45	3017	109.93	4545		
2961	华安证券股份有限公司巢湖市巢湖路证券营业部	7 788.06	7 438.48	2833	23.56	4402	326.02	3539		
2962	上海证券有限责任公司平顺路证券营业部	7 783.05	5 177.83	3413	251.01	1352	2 354.20	770		
2963	信达证券股份有限公司茂名迎宾路证券营业部	7 778.41	6 939.73	2959	94.14	2783	744.54	2384		
2964	宏信证券有限责任公司上海崂山东路证券营业部	7 774.42	6 608.94	3024	96.86	2738	1 068.62	1823		
2965	中国银河证券股份有限公司中山黄圃新丰北路证券营业部	7 774.32	7 324.37	2863	161.68	1953	288.27	3689		
2966	中国中投证券有限责任公司深圳龙岗清林中路证券营业部	7 769.95	7 385.46	2847	103.16	2636	281.33	3712		
2967	海通证券股份有限公司嘉兴中山西路证券营业部	7 767.52	6 986.09	2955	336.40	1011	445.03	3152		
2968	金元证券股份有限公司北京新外大街证券营业部	7 760.25	7 102.68	2925	53.48	3547	604.10	2692		
2969	国元证券股份有限公司黄山新街证券营业部	7 752.25	7 169.42	2908	34.21	4048	548.62	2842		
2970	华安证券股份有限公司广州东华南路证券营业部	7 749.33	6 605.45	3025	135.15	2228	1 008.73	1903		
2971	华鑫证券有限责任公司上海凌河路证券营业部	7 741.36	6 230.73	3129	140.37	2163	1 370.27	1439		
2972	信达证券股份有限公司郑州文化路证券营业部	7 741.31	7 492.84	2818	75.09	3086	173.38	4188		
2973	国泰君安证券股份有限公司邯郸人民东路证券营业部	7 740.38	7 081.86	2928	67.43	3238	591.09	2731		
2974	中信证券(山东)有限责任公司日照北京路证券营业部	7 728.44	7 349.33	2858	76.30	3067	302.82	3632		
2975	东方证券股份有限公司济南经七路证券营业部	7 717.67	7 142.86	2914	235.01	1432	339.80	3492		
2976	中国银河证券股份有限公司北京方庄南路证券营业部	7 712.98	7 206.41	2897	137.80	2193	368.77	3392		

(二)二○一四年证券营业部交易排名(续)

MEMBER BRANCH RANKING BY TRADING VALUE, 2014 (Continued)

百万元人民币, RMB Mil.

名次 Rank	营业部名称 Member Branches	总交易金额 Total Value	股票 Stocks 交易金额 Value	股票 Stocks 名次 Rank	基金 Funds 交易金额 Value	基金 Funds 名次 Rank	债券 Bonds 交易金额 Value	债券 Bonds 名次 Rank	权证 Warrants 交易金额 Value	权证 Warrants 名次 Rank
2977	中国银河证券股份有限公司揭阳望江北路证券营业部	7 710.06	7 127.54	2917	97.60	2721	484.92	3024		
2978	招商证券股份有限公司兰州庆阳路证券营业部	7 707.57	6 846.50	2980	87.19	2879	773.88	2325		
2979	西部证券股份有限公司西安未央路第二证券营业部	7 692.40	7 213.23	2894	84.57	2922	394.60	3316		
2980	中山证券有限责任公司鞍山前进路证券营业部	7 658.59	7 000.90	2948	36.70	3995	620.99	2656		
2981	华龙证券有限责任公司兰州农民巷证券营业部	7 656.18	7 014.87	2946	24.25	4384	617.07	2663		
2982	长江证券股份有限公司天门接官路证券营业部	7 651.10	6 937.98	2960	117.70	2434	595.43	2716		
2983	新时代证券有限责任公司北京东三环北路证券营业部	7 641.06	7 074.43	2931	80.33	3004	486.30	3018		
2984	华安证券股份有限公司南昌子安路证券营业部	7 638.88	4 144.48	3708	53.22	3557	3 441.18	441		
2985	中国银河证券股份有限公司庆元濛洲街证券营业部	7 637.03	7 379.44	2848	77.54	3053	180.04	4142		
2986	宏信证券有限责任公司内江公元街证券营业部	7 635.35	6 899.57	2967	46.13	3734	689.65	2503		
2987	宏源证券股份有限公司成都蜀金路证券营业部	7 626.83	7 101.05	2926	232.49	1448	293.29	3669		
2988	红塔证券股份有限公司苏州人民路证券营业部	7 622.17	6 986.17	2954	41.96	3841	594.04	2723		
2989	华融证券股份有限公司常德武陵大道证券营业部	7 619.46	7 377.82	2849	30.84	4150	210.80	4005		
2990	广发证券股份有限公司深圳新安二路证券营业部	7 619.32	7 393.35	2843	129.86	2285	96.10	4639		
2991	中国银河证券股份有限公司成都成飞大道证券营业部	7 613.93	6 529.41	3053	67.00	3244	1 017.52	1893		
2992	中国民族证券有限责任公司鞍山湖南街证券营业部	7 604.30	6 678.23	3010	27.34	4275	898.72	2094		
2993	中国银河证券股份有限公司上海延安西路证券营业部	7 602.75	6 617.89	3022	188.15	1739	796.71	2278		
2994	湘财证券股份有限公司西安沣惠南路证券营业部	7 602.21	5 176.63	3415	123.33	2367	2 302.25	793		
2995	光大证券股份有限公司西宁长江路证券营业部	7 597.52	7 347.50	2860	62.19	3327	187.82	4098		
2996	西南证券股份有限公司兰州南昌路证券营业部	7 581.86	6 507.92	3057	43.46	3805	1 030.48	1877		
2997	渤海证券股份有限公司天津华苑路证券营业部	7 580.00	7 034.85	2940	90.33	2836	454.82	3121		
2998	中信证券(山东)有限责任公司邹平黛溪三路证券营业部	7 578.86	7 194.81	2901	55.47	3501	328.58	3531		
2999	东海证券股份有限公司青岛香港中路证券营业部	7 566.05	6 943.79	2958	90.75	2828	531.51	2889		
3000	东吴证券股份有限公司盐城大庆中路证券营业部	7 565.80	7 189.87	2903	66.90	3245	309.03	3610		
3001	财达证券有限责任公司邢台西门里证券营业部	7 564.37	7 053.53	2934	50.72	3623	460.12	3105		
3002	财达证券有限责任公司深圳滨河路证券营业部	7 563.09	7 215.08	2892	55.31	3508	292.70	3673		
3003	齐鲁证券有限公司文登香山路证券营业部	7 560.46	7 206.67	2896	226.09	1492	127.70	4423		
3004	华鑫证券有限责任公司西安群贤路证券营业部	7 556.36	6 654.46	3018	83.12	2943	818.78	2243		
3005	中国中投证券有限责任公司沈阳广宜街证券营业部	7 554.01	7 097.72	2927	69.60	3190	386.69	3342		
3006	财达证券有限责任公司邯郸水院北路证券营业部	7 552.69	6 307.05	3105	58.47	3432	1 187.16	1656		
3007	金元证券股份有限公司乌鲁木齐黄河路证券营业部	7 550.77	6 754.05	2997	30.61	4158	766.12	2337		
3008	江海证券有限公司哈尔滨霞曼街证券营业部	7 546.53	6 180.87	3147	62.31	3326	1 303.34	1513		
3009	华创证券有限责任公司贵阳飞山街证券营业部	7 543.69	7 165.71	2910	57.94	3444	320.04	3566		
3010	东方证券股份有限公司抚顺新华大街营业部	7 540.82	6 864.45	2976	42.69	3821	633.69	2632		
3011	中国银河证券股份有限公司长春东南湖大路证券营业部	7 538.33	6 780.38	2991	132.64	2251	625.30	2651		
3012	广发证券股份有限公司广州从化河滨南路证券营业部	7 537.26	6 990.46	2952	108.88	2551	437.92	3172		
3013	齐鲁证券有限公司石家庄中华南大街证券营业部	7 526.73	5 654.14	3278	1 745.96	125	126.62	4429		
3014	浙商证券股份有限公司龙游太平西路证券营业部	7 525.10	7 127.43	2918	72.00	3147	325.67	3541		
3015	上海证券有限责任公司苏州干将西路证券营业部	7 520.80	6 592.14	3033	59.89	3391	868.77	2156		
3016	国泰君安证券股份有限公司成都金堂县复兴街证券营业部	7 518.90	7 385.51	2846	22.93	4428	110.47	4536		
3017	中国民族证券有限责任公司西安高新路证券营业部	7 517.36	6 435.29	3078	102.74	2645	979.33	1952		
3018	中信证券(浙江)有限责任公司富阳迎宾路证券营业部	7 515.93	7 323.00	2864	34.26	4046	158.67	4263		
3019	新时代证券有限责任公司深圳深南东路证券营业部	7 506.81	7 388.33	2845	24.81	4361	93.67	4656		
3020	东兴证券股份有限公司天津航天道证券营业部	7 500.24	6 888.13	2969	55.26	3509	556.86	2821		
3021	渤海证券股份有限公司天津郑州道证券营业部	7 491.22	6 008.84	3188	96.45	2748	1 385.93	1429		
3022	宏源证券股份有限公司喀什克孜都维路证券营业部	7 488.99	7 235.62	2882	90.59	2830	162.78	4237		
3023	万联证券有限责任公司广州番禺清河东路证券营业部	7 486.17	6 835.31	2982	131.21	2264	519.64	2922		
3024	信达证券股份有限公司盘锦红旗大街证券营业部	7 484.22	7 014.15	2947	174.79	1841	295.29	3659		
3025	上海证券有限责任公司广州员村二横路证券营业部	7 479.31	5 739.30	3252	178.77	1813	1 561.24	1254		
3026	海通证券股份有限公司双鸭山五马路证券营业部	7 475.06	6 996.85	2949	65.67	3271	412.54	3258		
3027	安信证券股份有限公司苏州人民路证券营业部	7 460.06	6 562.68	3041	72.11	3142	825.27	2231		
3028	宏源证券股份有限公司昆明祥云街证券营业部	7 458.63	6 736.95	3001	107.61	2576	614.07	2666		
3029	日信证券有限责任公司通辽和平路证券营业部	7 458.48	7 036.30	2938	91.75	2815	330.43	3524		
3030	渤海证券股份有限公司天津友谊路证券营业部	7 456.11	6 527.88	3054	108.61	2553	819.62	2240		
3031	华鑫证券有限责任公司上海淞滨路证券营业部	7 450.03	5 410.67	3350	31.72	4122	2 007.64	926		
3032	国信证券股份有限公司深圳宝安兴华路证券营业部	7 444.26	7 260.91	2877	68.48	3215	114.88	4510		
3033	新时代证券有限责任公司成都西安中路证券营业部	7 442.40	6 851.56	2977	50.86	3614	539.98	2866		
3034	德邦证券有限责任公司丹东锦山大街证券营业部	7 437.37	6 837.38	2981	116.51	2447	483.49	3031		
3035	安信证券股份有限公司郑州花园路证券营业部	7 436.39	7 174.91	2905	111.26	2521	150.22	4309		
3036	信达证券股份有限公司深圳深南东路证券营业部	7 430.57	6 116.32	3163	84.92	2919	1 229.33	1601		
3037	天源证券有限公司辽阳新华路证券营业部	7 416.80	6 874.04	2973	40.70	3884	502.06	2973		
3038	东吴证券股份有限公司常州通江中路证券营业部	7 415.25	6 823.46	2987	78.78	3026	513.01	2936		

(二)二○一四年证券营业部交易排名(续)

MEMBER BRANCH RANKING BY TRADING VALUE, 2014 (Continued)

百万元人民币, RMB Mil.

名次 Rank	营业部名称 Member Branches	总交易金额 Total Value	股票 Stocks 交易金额 Value	股票 Stocks 名次 Rank	基金 Funds 交易金额 Value	基金 Funds 名次 Rank	债券 Bonds 交易金额 Value	债券 Bonds 名次 Rank	权证 Warrants 交易金额 Value	权证 Warrants 名次 Rank
3039	华泰证券股份有限公司济南山大南路证券营业部	7 412.87	6 848.77	2979	74.96	3089	489.14	3011		
3040	华泰证券股份有限公司营口渤海大街证券营业部	7 403.63	6 441.58	3076	114.90	2472	847.16	2194		
3041	新时代证券有限责任公司天津营口道证券营业部	7 398.62	6 693.77	3005	94.05	2784	610.79	2674		
3042	新时代证券有限责任公司深圳益田路证券营业部	7 395.49	7 058.96	2932	59.79	3394	276.75	3734		
3043	江海证券有限公司大庆龙凤大街证券营业部	7 389.86	6 105.33	3171	59.46	3405	1 225.08	1605		
3044	华创证券有限责任公司杭州伟业路证券营业部	7 389.42	554.78	5268	6.93	5175	6 827.70	116		
3045	上海证券有限责任公司天山路证券营业部	7 386.10	5 977.48	3200	50.82	3618	1 357.80	1453		
3046	华龙证券有限责任公司上海长宁路证券业务部	7 381.42	5 238.88	3398	53.96	3538	2 088.58	886		
3047	华泰证券股份有限公司恩施施州大道证券营业部	7 370.12	6 884.68	2970	51.91	3591	433.54	3185		
3048	中银国际证券有限责任公司西安未央路证券营业部	7 354.93	6 546.26	3044	126.43	2335	682.24	2523		
3049	申银万国证券股份有限公司本溪解放北路证券营业部	7 353.34	6 590.29	3034	80.31	3005	682.74	2517		
3050	国联证券股份有限公司杭州中山北路证券营业部	7 352.00	6 448.35	3073	110.92	2525	792.72	2283		
3051	齐鲁证券有限公司南昌叠山路证券营业部	7 349.59	6 310.90	3104	44.53	3772	994.16	1930		
3052	中国银河证券股份有限公司天津民族路证券营业部	7 345.37	7 079.07	2930	25.16	4350	241.14	3878		
3053	海通证券股份有限公司鹤岗东解放路证券营业部	7 336.72	7 016.19	2945	61.33	3350	259.20	3801		
3054	华泰证券股份有限公司大丰金丰南大街证券营业部	7 334.17	6 910.42	2964	54.05	3535	369.70	3387		
3055	东北证券股份有限公司长春人民大街证券营业部	7 331.30	6 214.11	3139	47.89	3685	1 069.30	1820		
3056	上海证券有限责任公司重庆南城大道证券营业部	7 330.18	6 769.43	2992	72.71	3132	488.05	3013		
3057	华泰证券股份有限公司莱阳昌山路证券营业部	7 326.69	6 830.20	2985	64.37	3287	432.12	3188		
3058	广发证券股份有限公司吴江仲英大道证券营业部	7 325.66	6 927.92	2961	243.34	1394	154.40	4285		
3059	浙商证券股份有限公司杭州滨江威陵大厦证券营业部	7 317.31	6 915.94	2963	82.22	2961	319.15	3571		
3060	中天证券有限责任公司沈阳南六东路证券营业部	7 312.83	6 005.10	3189	21.11	4489	1 286.62	1535		
3061	国都证券有限责任公司西安长安北路证券营业部	7 308.04	7 022.61	2944	99.69	2696	185.75	4112		
3062	申银万国证券股份有限公司眉山彭山县紫薇路证券营业部	7 304.71	7 042.26	2937	43.56	3800	218.89	3970		
3063	东北证券股份有限公司吉林光华路证券营业部	7 298.16	5 912.03	3211	62.54	3322	1 323.59	1495		
3064	国海证券股份有限公司钦州永福西大街证券营业部	7 295.36	6 993.35	2950	203.09	1633	98.92	4621		
3065	广发证券股份有限公司惠州博罗证券营业部	7 287.22	6 784.28	2990	123.21	2369	379.73	3361		
3066	上海证券有限责任公司襄阳北路证券营业部	7 279.74	4 947.85	3487	243.60	1392	2 088.29	887		
3067	中信建投证券股份有限公司简阳雄州大道证券营业部	7 273.46	6 820.90	2988	46.95	3718	405.61	3283		
3068	国元证券股份有限公司临沂八一路证券营业部	7 259.75	6 875.62	2971	25.06	4352	359.07	3438		
3069	海通证券股份有限公司牡丹江平安街证券营业部	7 252.22	6 659.04	3017	97.76	2719	495.42	2994		
3070	中山证券有限责任公司武汉新华下路证券营业部	7 251.71	6 339.98	3097	85.99	2900	825.73	2228		
3071	中国中投证券有限责任公司佛山顺德勒流证券营业部	7 249.08	6 677.70	3012	163.31	1939	408.07	3275		
3072	湘财证券股份有限公司衡阳先锋路证券营业部	7 248.96	7 035.91	2939	80.03	3009	133.01	4390		
3073	渤海证券股份有限公司天津芥园道证券营业部	7 245.24	6 285.90	3109	62.74	3313	896.60	2099		
3074	宏信证券有限责任公司江油金轮干道证券营业部	7 242.56	6 269.95	3115	28.66	4227	943.95	2009		
3075	广发证券股份有限公司广州康王中路证券营业部	7 240.41	6 452.77	3070	200.12	1655	587.52	2739		
3076	东海证券股份有限公司上海浦东新区世纪大道证券营业部	7 239.07	6 355.32	3094	62.00	3335	821.74	2236		
3077	申银万国证券股份有限公司吉林吉林大街证券营业部	7 238.63	5 989.90	3193	75.06	3087	1 173.67	1670		
3078	广发证券股份有限公司江门台山南门西路证券营业部	7 238.15	6 763.63	2994	104.18	2622	370.34	3384		
3079	华泰证券股份有限公司当阳长坂路证券营业部	7 234.53	6 466.83	3066	228.34	1477	539.36	2867		
3080	兴业证券股份有限公司南宁民族大道证券营业部	7 229.02	6 688.70	3006	86.53	2886	453.78	3129		
3081	国盛证券有限责任公司上海南丹东路证券营业部	7 227.68	5 009.96	3467	479.55	676	1 738.18	1107		
3082	安信证券股份有限公司石家庄裕华东路证券营业部	7 221.19	6 761.69	2995	182.29	1789	277.20	3731		
3083	招商证券股份有限公司上海牡丹江路证券营业部	7 220.94	6 250.52	3123	151.37	2049	819.05	2242		
3084	广发证券股份有限公司邯郸陵园路证券营业部	7 212.44	5 295.71	3381	95.13	2763	1 821.60	1046		
3085	华融证券股份有限公司天津鞍山西道证券营业部	7 209.86	5 879.01	3218	73.95	3105	1 256.90	1571		
3086	西部证券股份有限公司上海西江湾路证券营业部	7 196.18	4 925.22	3492	64.08	3293	2 206.87	831		
3087	国联证券股份有限公司北京建材城西路证券营业部	7 195.08	5 997.37	3191	89.45	2853	1 108.26	1767		
3088	齐鲁证券有限公司厦门城南路证券营业部	7 193.74	6 905.63	2966	86.75	2882	201.36	4042		
3089	第一创业证券股份有限公司广州猎德大道证券营业部	7 192.17	4 341.74	3650	95.60	2757	2 754.83	625		
3090	中信建投证券股份有限公司郑州商务外环路证券营业部	7 190.48	6 741.98	3000	86.39	2888	362.12	3417		
3091	华西证券股份有限公司天津友谊路证券营业部	7 189.07	6 134.95	3157	139.10	2179	915.02	2057		
3092	南京证券股份有限公司重庆较场口证券营业部	7 187.55	6 154.87	3153	121.51	2392	911.17	2066		
3093	齐鲁证券有限公司东营河口商场街证券营业部	7 185.53	6 833.90	2983	99.69	2695	251.94	3834		
3094	南京证券股份有限公司吴忠迎宾大街证券营业部	7 176.02	6 989.49	2953	37.87	3951	148.65	4317		
3095	海通证券股份有限公司新余分宜府前路证券营业部	7 174.15	7 032.71	2941	53.09	3560	88.35	4696		
3096	国信证券股份有限公司南通跃龙路证券营业部	7 173.88	6 630.87	3019	40.62	3886	502.39	2971		
3097	方正证券股份有限公司保定朝阳北大街证券营业部	7 163.04	6 387.55	3087	98.98	2705	676.51	2541		
3098	天源证券有限公司本溪东明路证券营业部	7 158.48	6 152.35	3154	76.19	3069	929.94	2037		
3099	信达证券股份有限公司本溪市府南街证券营业部	7 154.41	6 456.39	3069	105.13	2608	592.88	2727		
3100	招商证券股份有限公司青岛开发区长江中路证券营业部	7 154.02	6 534.65	3051	111.57	2516	507.81	2948		

(二)二○一四年证券营业部交易排名(续)

MEMBER BRANCH RANKING BY TRADING VALUE, 2014 (Continued)

百万元人民币, RMB Mil.

名次 Rank	营业部名称 Member Branches	总交易金额 Total Value	股票 Stocks 交易金额 Value	股票 Stocks 名次 Rank	基金 Funds 交易金额 Value	基金 Funds 名次 Rank	债券 Bonds 交易金额 Value	债券 Bonds 名次 Rank	权证 Warrants 交易金额 Value	权证 Warrants 名次 Rank
3101	光大证券股份有限公司汕头华山路证券营业部	7 147.77	5 664.81	3276	154.32	2026	1 328.64	1486		
3102	华福证券有限责任公司福鼎河乾路证券营业部	7 147.63	6 925.64	2962	145.89	2104	76.11	4775		
3103	中国银河证券股份有限公司侯马浍滨街证券营业部	7 147.06	6 908.37	2965	51.64	3601	187.05	4101		
3104	华融证券股份有限公司衡阳东风南路证券营业部	7 144.22	6 586.47	3036	22.55	4440	535.20	2882		
3105	兴业证券股份有限公司合肥肥西路证券营业部	7 141.94	5 982.95	3198	211.75	1582	947.24	2004		
3106	大同证券经纪有限责任公司运城人民北路证券营业部	7 141.89	6 205.94	3140	135.96	2213	799.98	2276		
3107	华西证券股份有限公司眉山湖滨路证券营业部	7 138.07	6 532.62	3052	227.14	1488	378.30	3366		
3108	中航证券有限公司重庆珊瑚路证券营业部	7 138.05	6 226.47	3135	93.03	2803	818.55	2244		
3109	新时代证券有限责任公司广州环市东路证券营业部	7 137.81	6 305.89	3106	120.22	2406	711.70	2449		
3110	国联证券股份有限公司南通工农路证券营业部	7 136.27	5 834.37	3229	99.83	2691	1 202.07	1636		
3111	华鑫证券有限责任公司西安科技路证券营业部	7 128.64	6 536.08	3049	152.14	2045	440.42	3164		
3112	东海证券股份有限公司武汉建设大道证券营业部	7 128.33	6 107.07	3170	54.94	3514	966.32	1969		
3113	红塔证券股份有限公司上海曲阳路证券营业部	7 127.90	4 837.95	3515	48.49	3675	2 241.46	817		
3114	国泰君安证券股份有限公司桂林空明西路证券营业部	7 126.95	6 481.94	3063	135.52	2220	509.50	2943		
3115	东吴证券股份有限公司太仓人民南路证券营业部	7 126.39	6 341.93	3096	32.82	4087	751.64	2375		
3116	恒泰证券股份有限公司呼和浩特中山西路证券营业部	7 125.36	6 712.39	3004	43.49	3804	369.48	3388		
3117	国金证券股份有限公司成都锦东路证券营业部	7 124.27	6 437.96	3077	24.25	4383	662.05	2572		
3118	渤海证券股份有限公司北京慧忠里证券营业部	7 119.94	6 688.44	3007	110.39	2530	321.10	3560		
3119	齐鲁证券有限公司荣成成山大道证券营业部	7 113.11	6 804.34	2989	117.86	2432	190.91	4086		
3120	信达证券股份有限公司大连中山路证券营业部	7 098.01	5 883.02	3217	71.88	3148	1 143.11	1713		
3121	中信建投证券股份有限公司厦门杏东路证券营业部	7 097.66	6 261.82	3118	245.34	1378	590.51	2733		
3122	大通证券股份有限公司新余仙来中大道证券营业部	7 097.06	6 563.95	3040	57.30	3463	475.81	3060		
3123	国元证券股份有限公司合肥胜利路证券营业部	7 088.65	6 346.02	3095	114.82	2473	627.81	2641		
3124	西南证券股份有限公司福州井大路证券营业部	7 085.06	6 492.76	3061	194.42	1696	397.88	3309		
3125	山西证券股份有限公司重庆红黄路证券营业部	7 078.51	6 467.43	3065	29.94	4185	581.14	2756		
3126	光大证券股份有限公司烟台胜利路证券营业部	7 069.64	6 400.78	3084	239.13	1412	429.73	3199		
3127	长城证券有限责任公司佛山三水张边路证券营业部	7 069.33	6 151.37	3155	164.85	1921	753.11	2370		
3128	齐鲁证券有限公司济南民生大街证券营业部	7 067.69	6 596.33	3029	57.57	3457	413.79	3251		
3129	国泰君安证券股份有限公司湘潭建设南路证券营业部	7 062.30	6 954.57	2957	57.31	3462	50.42	5004		
3130	华西证券股份有限公司什邡东顺城街证券营业部	7 061.48	6 404.89	3083	194.67	1693	461.92	3099		
3131	宏源证券股份有限公司烟台大马路证券营业部	7 050.94	6 035.91	3183	65.82	3264	949.22	2003		
3132	国泰君安证券股份有限公司北京怀柔府前街证券营业部	7 047.90	6 314.25	3103	54.53	3525	679.12	2531		
3133	东北证券股份有限公司长春同志街证券营业部	7 046.57	5 765.97	3245	69.94	3179	1 210.66	1628		
3134	财通证券股份有限公司宁海中山西路证券营业部	7 043.77	6 734.27	3002	110.11	2535	199.39	4052		
3135	联讯证券股份有限公司潮州潮州大道证券营业部	7 033.13	6 073.95	3177	64.11	3291	895.07	2102		
3136	恒泰证券股份有限公司济南解放路证券营业部	7 028.25	6 319.32	3100	113.86	2479	595.06	2720		
3137	广发证券股份有限公司重庆新南路证券营业部	7 023.19	6 469.55	3064	45.35	3754	508.28	2945		
3138	大同证券经纪有限责任公司大同新平旺证券营业部	7 018.61	5 523.58	3312	68.05	3224	1 426.98	1390		
3139	华鑫证券有限责任公司深圳深南东路证券营业部	7 014.66	6 593.79	3031	54.64	3521	366.23	3402		
3140	齐鲁证券有限公司宝鸡联盟路证券营业部	7 008.57	6 228.82	3131	122.77	2374	656.98	2581		
3141	国元证券股份有限公司郑州金水东路证券营业部	7 003.97	6 596.92	3028	126.24	2337	280.81	3715		
3142	中国民族证券有限责任公司广州环市东路证券营业部	7 000.25	6 505.51	3058	133.69	2245	361.04	3427		
3143	华龙证券有限责任公司平凉西大街证券营业部	6 996.11	6 609.31	3023	29.32	4208	357.48	3450		
3144	光大证券股份有限公司上海新闸路证券营业部	6 994.08	5 624.34	3287	887.89	290	481.85	3041		
3145	中国中投证券有限责任公司溧阳平陵中路证券营业部	6 987.43	6 590.14	3035	41.63	3853	355.66	3455		
3146	华安证券股份有限公司宣城鳌峰西路证券营业部	6 986.91	6 366.57	3090	48.40	3678	571.94	2775		
3147	国信证券股份有限公司石家庄广安大街证券营业部	6 982.49	6 237.31	3127	100.81	2674	644.38	2603		
3148	渤海证券股份有限公司天津泉旺路证券营业部	6 980.86	6 526.07	3055	43.99	3785	410.81	3264		
3149	长江证券股份有限公司大庆东风路证券营业部	6 977.82	6 316.59	3102	176.01	1832	485.22	3023		
3150	财达证券有限责任公司天津江都路证券营业部	6 960.67	6 061.41	3179	31.72	4121	867.54	2161		
3151	长江证券股份有限公司北京广渠门内大街证券营业部	6 954.30	5 537.74	3310	136.83	2202	1 279.73	1540		
3152	华福证券有限责任公司福州金环路证券营业部	6 944.72	6 545.21	3045	41.89	3843	357.62	3449		
3153	中国国际金融有限公司厦门莲岳路证券营业部	6 939.54	5 688.56	3266	172.81	1856	1 078.18	1809		
3154	国元证券股份有限公司台州世纪大道证券营业部	6 935.52	6 243.03	3125	124.95	2351	567.55	2789		
3155	财达证券有限责任公司沧州任丘建设中路证券营业部	6 934.13	6 366.99	3089	45.95	3740	521.19	2915		
3156	财达证券有限责任公司唐山翔云道证券营业部	6 932.98	6 228.73	3133	52.54	3572	651.72	2588		
3157	中国银河证券股份有限公司汕头潮阳证券营业部	6 929.78	6 599.31	3027	100.33	2680	230.15	3927		
3158	江海证券有限公司牡丹江爱民街证券营业部	6 924.78	4 243.87	3677	52.20	3583	2 628.71	658		
3159	中国中投证券有限责任公司西宁胜利路证券营业部	6 917.33	6 499.68	3060	28.62	4230	389.03	3331		
3160	东北证券股份有限公司上海普陀区武宁路证券营业部	6 913.17	5 724.46	3255	143.83	2124	1 044.87	1854		
3161	国元证券股份有限公司亳州魏武大道证券营业部	6 906.43	6 765.57	2993	50.81	3619	90.05	4688		
3162	中银国际证券有限责任公司南昌会展路证券营业部	6 904.55	6 592.96	3032	57.19	3470	254.39	3823		

(二)二○一四年证券营业部交易排名(续)

MEMBER BRANCH RANKING BY TRADING VALUE, 2014 (Continued)

百万元人民币, RMB Mil.

名次 Rank	营业部名称 Member Branches	总交易金额 Total Value	股票 Stocks 交易金额 Value	股票 Stocks 名次 Rank	基金 Funds 交易金额 Value	基金 Funds 名次 Rank	债券 Bonds 交易金额 Value	债券 Bonds 名次 Rank	权证 Warrants 交易金额 Value	权证 Warrants 名次 Rank
3163	齐鲁证券有限公司莱芜府前大街证券营业部	6 900.78	6 387.06	3088	66.70	3247	447.02	3149		
3164	中天证券有限责任公司葫芦岛泰康路证券营业部	6 889.88	6 466.19	3068	38.07	3947	385.62	3344		
3165	新时代证券有限责任公司嘉兴梅湾街证券营业部	6 886.15	6 185.88	3144	103.57	2629	596.69	2714		
3166	长江证券股份有限公司合肥长江西路证券营业部	6 883.84	5 444.93	3340	225.31	1499	1 213.60	1623		
3167	首创证券有限责任公司上海长宁区天山路证券营业部	6 873.80	5 636.61	3283	32.46	4100	1 204.74	1632		
3168	西部证券股份有限公司西安朱雀大街证券营业部	6 863.29	6 294.53	3108	58.48	3430	510.28	2941		
3169	中信证券(山东)有限责任公司枣庄文化中路证券营业部	6 862.76	5 797.51	3239	104.14	2623	961.11	1978		
3170	财通证券股份有限公司北京成府路证券营业部	6 860.59	6 097.21	3173	269.83	1268	493.55	2999		
3171	浙商证券股份有限公司象山靖南大街证券营业部	6 852.53	6 753.82	2998	23.40	4411	75.30	4780		
3172	国泰君安证券股份有限公司宜昌四新路证券营业部	6 851.41	6 166.20	3152	64.62	3284	620.59	2657		
3173	广州证券股份有限公司杭州建国北路证券营业部	6 842.63	6 397.46	3086	53.35	3553	391.81	3322		
3174	东方证券股份有限公司抚顺辽中街证券营业部	6 835.71	6 028.95	3184	47.67	3696	759.08	2358		
3175	第一创业证券股份有限公司杭州金城路证券营业部	6 829.29	5 907.16	3213	276.34	1228	645.79	2597		
3176	海通证券股份有限公司哈尔滨通江街证券营业部	6 819.10	5 486.90	3328	50.04	3637	1 282.16	1538		
3177	东北证券股份有限公司白山通江路证券营业部	6 814.97	6 011.24	3187	35.14	4022	768.59	2332		
3178	方正证券股份有限公司长沙星沙三一路证券营业部	6 814.75	6 680.88	3009	79.63	3013	54.23	4965		
3179	中国中投证券有限责任公司青岛山东路证券营业部	6 803.46	5 601.24	3295	555.55	544	646.67	2593		
3180	川财证券有限责任公司南充龙吟路证券营业部	6 800.48	5 799.20	3238	35.03	4024	966.24	1971		
3181	中信证券股份有限公司惠州麦地东路证券营业部	6 798.45	6 194.06	3141	107.84	2574	496.55	2988		
3182	中天证券有限责任公司沈阳八王寺街证券营业部	6 791.27	5 945.80	3204	57.21	3469	788.27	2300		
3183	湘财证券股份有限公司贵阳瑞金北路证券营业部	6 789.25	6 365.10	3092	48.89	3663	375.27	3373		
3184	江海证券有限公司齐齐哈尔站前大街证券营业部	6 782.46	6 004.28	3190	37.72	3959	740.46	2393		
3185	恒泰证券股份有限公司东胜鄂尔多斯大街证券营业部	6 782.40	6 501.54	3059	52.97	3563	227.88	3933		
3186	华泰证券股份有限公司兰州酒泉路证券营业部	6 782.39	6 359.60	3093	68.73	3212	354.06	3456		
3187	申银万国证券股份有限公司泰兴府前街证券营业部	6 782.18	6 564.34	3039	34.84	4027	183.00	4130		
3188	大通证券股份有限公司天津解放南路证券营业部	6 772.78	5 845.91	3224	30.12	4178	896.76	2098		
3189	兴业证券股份有限公司郑州商务外环路证券营业部	6 770.66	6 025.80	3186	118.50	2423	626.35	2648		
3190	光大证券股份有限公司遵义民主路证券营业部	6 770.46	6 420.45	3081	116.11	2452	233.90	3905		
3191	中山证券有限责任公司南通姚港路证券营业部	6 768.30	6 123.19	3161	62.36	3325	582.75	2753		
3192	东北证券股份有限公司长春湖西路证券营业部	6 758.53	5 982.91	3199	39.87	3901	735.74	2401		
3193	太平洋证券股份有限公司深圳红荔路证券营业部	6 758.39	6 539.56	3047	69.68	3186	149.15	4315		
3194	上海证券有限责任公司台州东环大道证券营业部	6 757.11	6 428.70	3080	111.83	2510	216.57	3979		
3195	天风证券股份有限公司大连中山路证券营业部	6 756.59	6 270.28	3114	95.19	2761	391.13	3324		
3196	海通证券股份有限公司齐齐哈尔卜奎大街证券营业部	6 751.17	6 102.78	3172	40.14	3894	608.25	2680		
3197	万联证券有限责任公司永州湘永路证券营业部	6 747.22	6 452.04	3071	62.08	3332	233.10	3911		
3198	中国民族证券有限责任公司乐山柏杨路证券营业部	6 739.99	6 319.45	3099	53.53	3546	367.01	3399		
3199	中国银河证券股份有限公司大连人民路证券营业部	6 729.96	6 268.89	3116	244.38	1385	216.70	3977		
3200	财通证券股份有限公司海盐秦山路证券营业部	6 720.35	5 576.40	3304	98.35	2710	1 045.59	1852		
3201	华龙证券有限责任公司杭州北山路证券营业部	6 720.17	6 228.36	3134	155.67	2015	336.14	3504		
3202	浙商证券股份有限公司深圳福华一路路证券营业部	6 711.08	6 541.26	3046	51.81	3593	118.01	4480		
3203	东兴证券股份有限公司郑州商务外环路证券营业部	6 708.08	5 090.97	3440	47.10	3714	1 570.01	1245		
3204	大通证券股份有限公司上海尚博路证券营业部	6 695.49	5 429.56	3344	79.08	3019	1 186.84	1658		
3205	上海证券有限责任公司温州永强大道证券营业部	6 695.23	6 447.34	3074	62.00	3334	185.89	4109		
3206	长江证券股份有限公司鄂州南浦路证券营业部	6 691.87	6 082.94	3176	80.40	2999	528.53	2897		
3207	中国中投证券有限责任公司长春人民大街证券营业部	6 686.64	5 773.97	3243	33.23	4076	879.44	2127		
3208	海通证券股份有限公司肥城新城路证券营业部	6 682.45	6 509.19	3056	71.39	3155	101.87	4600		
3209	宏信证券有限责任公司成都人民南路证券营业部	6 675.78	6 252.00	3122	33.39	4072	390.39	3326		
3210	川财证券有限责任公司乐山五通桥文化街证券营业部	6 673.14	5 510.65	3315	61.02	3361	1 101.47	1778		
3211	中天证券有限责任公司沈阳十三纬路证券营业部	6 670.66	5 355.49	3363	217.10	1549	1 098.07	1781		
3212	安信证券股份有限公司沈阳北京街证券营业部	6 668.44	6 235.35	3128	44.51	3773	388.58	3333		
3213	万联证券有限责任公司广州花都公益路证券营业部	6 667.87	6 176.82	3149	235.02	1431	256.03	3815		
3214	宏源证券股份有限公司阿克苏东大街证券营业部	6 666.65	6 223.84	3136	44.73	3770	398.08	3307		
3215	联讯证券股份有限公司惠州江北证券营业部	6 665.89	6 214.80	3138	103.16	2637	347.93	3467		
3216	浙商证券股份有限公司舟山人民南路证券营业部	6 655.16	5 935.10	3208	33.88	4057	686.18	2509		
3217	中国银河证券股份有限公司赣州客家大道证券营业部	6 653.19	6 120.39	3162	60.72	3367	472.08	3071		
3218	万联证券有限责任公司成都天府二街证券营业部	6 653.14	6 430.44	3079	221.24	1528	1.45	5827		
3219	山西证券股份有限公司宁波惊驾路证券营业部	6 652.99	6 318.18	3101	69.75	3185	265.06	3779		
3220	申银万国证券股份有限公司沈阳白山路证券营业部	6 646.37	6 170.59	3151	20.14	4527	455.64	3115		
3221	南京证券股份有限公司高淳淳溪镇宝塔路证券营业部	6 643.57	6 398.04	3085	29.21	4211	216.32	3983		
3222	华龙证券有限责任公司兰州民主西路证券营业部	6 642.47	5 337.16	3368	26.11	4319	1 279.19	1542		
3223	信达证券股份有限公司佛山季华七路证券营业部	6 620.44	6 181.96	3145	49.02	3660	389.46	3329		
3224	安信证券股份有限公司茂名信宜证券营业部	6 619.43	6 337.98	3098	86.89	2880	194.57	4071		

(二)二○一四年证券营业部交易排名(续)

MEMBER BRANCH RANKING BY TRADING VALUE, 2014 (Continued)

百万元人民币, RMB Mil.

名次 Rank	营业部名称 Member Branches	总交易金额 Total Value	股票 Stocks 交易金额 Value	股票 Stocks 名次 Rank	基金 Funds 交易金额 Value	基金 Funds 名次 Rank	债券 Bonds 交易金额 Value	债券 Bonds 名次 Rank	权证 Warrants 交易金额 Value	权证 Warrants 名次 Rank
3225	长江证券股份有限公司新乡人民路证券营业部	6 618.77	5 997.09	3192	53.24	3556	568.44	2783		
3226	财通证券股份有限公司兰溪人民南路证券营业部	6 609.80	6 264.29	3117	65.78	3266	279.72	3722		
3227	上海证券有限责任公司南京定淮门大街证券营业部	6 607.83	5 988.19	3194	183.34	1781	436.30	3179		
3228	海通证券股份有限公司淮南田大路证券营业部	6 602.43	6 087.10	3175	77.86	3044	437.47	3173		
3229	东吴证券股份有限公司无锡东亭中路证券营业部	6 592.44	5 676.65	3271	50.36	3632	865.43	2165		
3230	海通证券股份有限公司北京密云鼓楼东大街证券营业部	6 587.95	5 931.34	3210	454.23	729	202.39	4037		
3231	中国银河证券股份有限公司长兴县前西街证券营业部	6 585.36	6 228.81	3132	103.11	2638	253.44	3826		
3232	申银万国证券股份有限公司长沙芙蓉中路证券营业部	6 580.01	6 466.26	3067	18.57	4597	95.18	4650		
3233	国泰君安证券股份有限公司重庆新南路证券营业部	6 573.55	5 965.42	3201	83.00	2945	525.12	2905		
3234	华融证券股份有限公司上海黄浦区中山东二路证券营业部	6 573.44	4 626.96	3579	32.27	4105	1 914.22	976		
3235	中国中投证券有限责任公司铁岭银州路证券营业部	6 573.41	6 048.71	3180	67.72	3232	456.98	3112		
3236	国元证券股份有限公司六安人民路证券营业部	6 573.40	6 272.82	3112	43.41	3807	257.17	3809		
3237	信达证券股份有限公司义乌宾王路证券营业部	6 572.76	6 283.07	3111	46.26	3730	243.44	3871		
3238	财富证券有限责任公司株洲建设南路证券营业部	6 572.10	5 792.40	3242	46.33	3728	733.36	2408		
3239	东莞证券有限责任公司河源建设大道证券营业部	6 571.86	6 181.30	3146	85.76	2905	304.80	3628		
3240	中天证券有限责任公司沈阳大南街证券营业部	6 571.27	5 503.88	3317	18.13	4613	1 049.27	1847		
3241	西部证券股份有限公司上海漕东支路证券营业部	6 562.62	4 696.65	3558	184.42	1770	1 681.56	1156		
3242	山西证券股份有限公司朔州开发路证券营业部	6 554.24	6 187.93	3143	59.41	3410	306.89	3623		
3243	东北证券股份有限公司重庆沙南街证券营业部	6 533.66	5 744.03	3251	104.27	2620	685.36	2512		
3244	新时代证券有限责任公司包头南门外大街证券营业部	6 531.88	6 253.63	3120	34.15	4051	244.11	3868		
3245	恒泰证券股份有限公司北京东三环中路证券营业部	6 529.38	5 911.70	3212	56.32	3487	561.37	2811		
3246	安信证券股份有限公司韶关乐昌人民南路证券营业部	6 515.52	6 238.12	3126	47.78	3693	229.63	3928		
3247	爱建证券有限责任公司宁波兴宁路证券营业部	6 513.60	5 824.71	3232	29.40	4201	659.49	2577		
3248	申银万国证券股份有限公司常山定阳北路证券营业部	6 512.60	6 109.88	3166	41.51	3857	361.21	3424		
3249	德邦证券有限责任公司沈阳建设东路证券营业部	6 510.44	5 661.10	3277	108.56	2557	740.78	2391		
3250	华林证券有限责任公司江门恩平证券营业部	6 497.47	5 936.56	3207	146.15	2102	414.76	3246		
3251	兴业证券股份有限公司莆田涵华西路证券营业部	6 497.01	6 300.21	3107	69.38	3193	127.42	4425		
3252	方正证券股份有限公司岳阳巴陵东路证券营业部	6 496.73	6 177.42	3148	57.96	3443	261.36	3793		
3253	世纪证券有限责任公司南京中山南路证券营业部	6 491.18	5 696.94	3262	111.75	2512	682.49	2520		
3254	申银万国证券股份有限公司成都温江鱼凫路证券营业部	6 485.49	6 087.92	3174	28.20	4243	369.37	3389		
3255	财富证券有限责任公司衡阳解放西路证券营业部	6 465.04	6 188.49	3142	41.02	3875	235.53	3894		
3256	大通证券股份有限公司上海广中西路证券营业部	6 463.88	4 376.60	3642	125.46	2346	1 961.81	951		
3257	齐鲁证券有限公司宁波北仑恒山路证券营业部	6 462.99	6 173.80	3150	103.23	2634	185.97	4108		
3258	中国中投证券有限责任公司宿迁发展大道证券营业部	6 462.52	5 807.74	3237	34.58	4034	620.20	2659		
3259	国泰君安证券股份有限公司兰州福利西路证券营业部	6 457.43	5 763.00	3247	83.49	2936	610.94	2673		
3260	申银万国证券股份有限公司成都崇州市蜀州北路证券营业部	6 453.77	6 144.62	3156	29.36	4205	279.79	3721		
3261	海通证券股份有限公司齐齐哈尔和平路证券营业部	6 451.04	5 860.56	3222	51.68	3599	538.80	2870		
3262	信达证券股份有限公司青岛麦岛路证券营业部	6 411.44	5 362.07	3361	159.41	1977	889.96	2110		
3263	海通证券股份有限公司哈尔滨长江路证券营业部	6 410.66	5 883.46	3216	57.90	3445	469.30	3080		
3264	光大证券股份有限公司上海蒙山路证券营业部	6 406.67	5 687.44	3267	90.43	2834	628.79	2639		
3265	齐鲁证券有限公司高密创业街证券营业部	6 403.20	6 261.66	3119	37.86	3952	103.69	4585		
3266	国泰君安证券股份有限公司宁波镇海庄市兴庄路证券营业部	6 402.31	5 579.24	3303	81.99	2966	741.08	2390		
3267	国信证券股份有限公司南宁金浦路证券营业部	6 394.95	6 115.74	3164	44.01	3784	235.20	3897		
3268	安信证券股份有限公司梅州梅县证券营业部	6 391.79	6 042.21	3181	73.54	3112	276.05	3737		
3269	东北证券股份有限公司南昌阳明路证券营业部	6 382.36	5 644.46	3280	62.45	3324	675.45	2546		
3270	安信证券股份有限公司阳江阳春广场路证券营业部	6 379.62	6 252.98	3121	45.80	3745	80.84	4743		
3271	海通证券股份有限公司淄博桓台东岳路证券营业部	6 379.17	6 108.11	3169	190.61	1721	80.45	4746		
3272	上海证券有限责任公司东方路证券营业部	6 378.52	5 101.81	3437	127.67	2316	1 149.04	1706		
3273	中天证券有限责任公司沈阳南京北街证券营业部	6 378.34	5 485.33	3329	26.69	4300	866.32	2163		
3274	西南证券股份有限公司太原长治路证券营业部	6 370.73	5 635.43	3284	80.88	2988	654.42	2585		
3275	第一创业证券股份有限公司梅州彬芳大道证券营业部	6 367.39	4 853.20	3510	51.56	3604	1 462.63	1363		
3276	齐鲁证券有限公司珠海情侣中路证券营业部	6 365.17	6 109.78	3167	39.04	3923	216.35	3982		
3277	国元证券股份有限公司福州五一南路证券营业部	6 352.42	5 198.09	3409	48.11	3681	1 106.21	1774		
3278	中国中投证券有限责任公司北京丽泽路证券营业部	6 350.10	5 697.73	3261	112.10	2501	540.27	2864		
3279	国盛证券有限责任公司深圳红荔路证券营业部	6 343.85	4 654.26	3572	27.96	4253	1 661.63	1170		
3280	华西证券股份有限公司峨眉山名山路证券营业部	6 339.82	5 612.47	3290	130.15	2277	597.20	2712		
3281	海通证券股份有限公司哈尔滨果戈里大街证券营业部	6 337.56	5 372.50	3359	39.87	3900	925.19	2043		
3282	山西证券股份有限公司晋城黄华街证券营业部	6 335.34	5 711.88	3257	86.43	2887	537.03	2876		
3283	大通证券股份有限公司广州天河路证券营业部	6 330.32	6 125.38	3159	65.70	3270	139.24	4362		
3284	东海证券股份有限公司杭州秋涛北路证券营业部	6 326.05	5 746.68	3250	161.63	1954	417.73	3234		
3285	宏信证券有限责任公司乐山嘉定中路证券营业部	6 320.25	5 335.60	3369	31.66	4123	952.98	1992		
3286	海通证券股份有限公司义乌丹溪北路证券营业部	6 319.85	6 108.25	3168	45.29	3756	166.31	4218		

(二)二○一四年证券营业部交易排名(续)

MEMBER BRANCH RANKING BY TRADING VALUE, 2014 (Continued)

百万元人民币, RMB Mil.

名次 Rank	营业部名称 Member Branches	总交易金额 Total Value	股票 Stocks 交易金额 Value	股票 Stocks 名次 Rank	基金 Funds 交易金额 Value	基金 Funds 名次 Rank	债券 Bonds 交易金额 Value	债券 Bonds 名次 Rank	权证 Warrants 交易金额 Value	权证 Warrants 名次 Rank
3287	大通证券股份有限公司深圳深南中路证券营业部	6 314.23	5 280.36	3384	953.46	260	80.41	4747		
3288	宏源证券股份有限公司唐山光明路证券营业部	6 313.75	4 212.82	3685	39.74	3903	2 061.20	901		
3289	财达证券有限责任公司石家庄自强路证券营业部	6 312.69	5 808.78	3236	31.55	4128	472.37	3069		
3290	国联证券股份有限公司无锡洛社镇人民南路证券营业部	6 301.64	4 396.75	3636	790.38	352	1 114.51	1753		
3291	方正证券股份有限公司西安南大街证券营业部	6 300.53	5 824.83	3231	25.67	4334	450.03	3139		
3292	中国民族证券有限责任公司沈阳热闹路证券营业部	6 291.60	5 898.00	3215	46.04	3737	347.55	3468		
3293	财达证券有限责任公司石家庄槐北路证券营业部	6 279.87	5 493.99	3322	38.56	3935	747.32	2380		
3294	长江证券股份有限公司随州烈山大道证券营业部	6 277.00	5 933.57	3209	74.17	3099	269.26	3767		
3295	中信证券(山东)有限责任公司威海青岛北路证券营业部	6 270.57	5 669.72	3272	69.30	3200	531.55	2888		
3296	国泰君安证券股份有限公司北京亦庄宏达北路证券营业部	6 270.00	5 954.75	3203	77.68	3048	237.57	3885		
3297	川财证券有限责任公司成都中新街证券营业部	6 269.00	5 349.87	3365	47.47	3701	871.66	2150		
3298	东兴证券股份有限公司惠安建设南路证券营业部	6 256.31	6 036.36	3182	66.66	3248	153.29	4289		
3299	海通证券股份有限公司绥化康庄路证券营业部	6 256.02	5 939.58	3206	80.61	2994	235.83	3893		
3300	新时代证券有限责任公司佛山南海大道证券营业部	6 242.50	5 821.29	3234	122.10	2385	299.10	3648		
3301	东北证券股份有限公司深圳百花四路证券营业部	6 239.82	5 374.25	3358	411.22	819	454.34	3125		
3302	华鑫证券有限责任公司乐清双雁路证券营业部	6 237.86	6 111.88	3165	56.52	3483	69.46	4833		
3303	方正证券股份有限公司怀化迎丰路证券营业部	6 237.34	5 875.36	3219	31.63	4125	330.35	3525		
3304	广州证券股份有限公司珠海银桦路证券营业部	6 236.81	5 376.50	3357	87.24	2878	773.08	2326		
3305	开源证券有限责任公司榆林航宇路证券营业部	6 227.10	5 858.09	3223	23.49	4408	345.52	3477		
3306	金元证券股份有限公司沈阳青年大街证券营业部	6 220.62	5 590.90	3296	61.59	3344	568.13	2786		
3307	海通证券股份有限公司沈阳大西路证券营业部	6 208.19	5 845.76	3225	43.69	3795	318.73	3575		
3308	国信证券股份有限公司深圳布吉证券营业部	6 196.53	6 073.12	3178	44.37	3778	79.04	4757		
3309	东莞证券有限责任公司厦门枋湖东路证券营业部	6 194.73	5 822.16	3233	58.17	3440	314.39	3591		
3310	山西证券股份有限公司临汾北洪家楼证券营业部	6 189.16	5 668.52	3273	71.35	3158	449.30	3142		
3311	中天证券有限责任公司上海武夷路证券营业部	6 188.52	3 961.29	3755	73.14	3122	2 154.09	859		
3312	中原证券股份有限公司安阳文峰大道证券营业部	6 179.33	5 905.32	3214	35.29	4021	238.71	3882		
3313	西部证券股份有限公司安康巴山中路证券营业部	6 179.11	5 496.83	3321	73.18	3121	609.09	2679		
3314	华宝证券有限责任公司福州八一七北路证券营业部	6 177.07	5 556.29	3307	331.45	1034	289.33	3684		
3315	长江证券股份有限公司慈溪新城大道证券营业部	6 175.07	5 770.65	3244	48.65	3671	355.78	3454		
3316	太平洋证券股份有限公司开远市灵泉东路证券营业部	6 174.86	5 808.97	3235	86.33	2891	279.56	3724		
3317	齐鲁证券有限公司漳州延安北路证券营业部	6 173.81	5 478.56	3333	115.49	2462	579.75	2759		
3318	新时代证券有限责任公司三门峡崤山路证券营业部	6 173.46	5 983.28	3197	38.13	3945	152.05	4297		
3319	信达证券股份有限公司杭州莫干山路证券营业部	6 172.80	5 602.80	3294	95.99	2754	474.01	3064		
3320	银泰证券有限责任公司大连五五路证券营业部	6 163.26	5 620.09	3288	94.84	2768	448.33	3146		
3321	国泰君安证券股份有限公司天津新开路证券营业部	6 161.18	5 405.42	3351	160.38	1970	595.38	2717		
3322	国金证券股份有限公司杭州长生路证券营业部	6 160.76	5 706.46	3259	89.20	2858	365.10	3408		
3323	申银万国证券股份有限公司兰州东岗西路证券营业部	6 154.52	5 639.32	3281	67.72	3231	447.47	3148		
3324	上海华信证券有限责任公司上海仙霞路证券营业部	6 153.74	4 991.40	3473	83.04	2944	1 079.30	1806		
3325	国泰君安证券股份有限公司兰州酒泉路证券营业部	6 149.84	5 588.49	3299	71.83	3151	489.52	3009		
3326	湘财证券股份有限公司天津大沽北路证券营业部	6 143.04	5 694.34	3263	41.87	3844	406.84	3280		
3327	申银万国证券股份有限公司泸州酒城大道证券营业部	6 141.46	5 940.24	3205	52.82	3566	148.40	4321		
3328	华龙证券有限责任公司酒泉西文化街证券营业部	6 138.15	5 764.81	3246	55.92	3492	317.42	3581		
3329	华融证券股份有限公司成都青龙街证券营业部	6 132.43	5 319.61	3372	32.73	4089	780.08	2316		
3330	浙商证券股份有限公司湖州双子大厦证券营业部	6 115.09	5 461.13	3337	51.34	3609	602.61	2697		
3331	南京证券股份有限公司银川怀远西路证券营业部	6 113.13	5 955.18	3202	23.10	4424	134.85	4381		
3332	渤海证券股份有限公司北京广顺北大街证券营业部	6 107.85	5 589.07	3298	73.71	3109	445.06	3151		
3333	华融证券股份有限公司沈阳同泽北街证券营业部	6 100.45	5 584.22	3302	17.75	4632	498.49	2981		
3334	山西证券股份有限公司离石滨河北西路证券营业部	6 086.71	5 792.67	3241	17.40	4646	276.64	3735		
3335	中银国际证券有限责任公司长沙新韶路证券营业部	6 080.65	5 563.03	3305	451.40	736	66.23	4857		
3336	长江证券股份有限公司东莞鸿福路证券营业部	6 075.22	5 638.68	3282	164.77	1923	271.77	3757		
3337	南京证券股份有限公司银川文化东街证券营业部	6 068.99	5 828.82	3230	63.27	3306	176.90	4166		
3338	东莞证券有限责任公司佛山顺德南国东路证券营业部	6 068.73	5 211.70	3404	118.45	2425	738.58	2397		
3339	山西证券股份有限公司深圳华富路证券营业部	6 065.12	5 447.18	3339	43.50	3802	574.43	2773		
3340	湘财证券股份有限公司东莞莞太路证券营业部	6 062.80	2 097.52	4390	89.71	2848	3 875.57	363		
3341	联讯证券股份有限公司惠州惠阳体育路证券营业部	6 059.13	5 735.10	3253	50.84	3616	273.18	3750		
3342	南京证券股份有限公司无锡五爱北路证券营业部	6 054.83	5 200.69	3408	44.91	3766	809.23	2256		
3343	招商证券股份有限公司漳州胜利西路证券营业部	6 054.81	5 500.55	3318	93.89	2787	460.36	3103		
3344	东北证券股份有限公司前郭松江大街证券营业部	6 049.13	5 683.31	3269	51.52	3606	314.31	3592		
3345	财达证券有限责任公司承德都统府大街营业部	6 044.46	5 385.42	3355	75.70	3077	583.34	2751		
3346	太平洋证券股份有限公司昆明白塔路证券营业部	6 044.35	5 438.29	3341	62.73	3314	543.33	2853		
3347	财达证券有限责任公司石家庄建设南大街证券营业部	6 042.80	5 627.67	3285	20.05	4534	395.08	3314		
3348	国元证券股份有限公司天津河北路证券营业部	6 038.22	5 606.64	3291	50.65	3626	380.93	3356		

(二)二○一四年证券营业部交易排名(续)

MEMBER BRANCH RANKING BY TRADING VALUE, 2014 (Continued)

百万元人民币, RMB Mil.

名次 Rank	营业部名称 Member Branches	总交易金额 Total Value	股票 Stocks 交易金额 Value	股票 Stocks 名次 Rank	基金 Funds 交易金额 Value	基金 Funds 名次 Rank	债券 Bonds 交易金额 Value	债券 Bonds 名次 Rank	权证 Warrants 交易金额 Value	权证 Warrants 名次 Rank
3349	西南证券股份有限公司长沙韶山南路证券营业部	6 031.95	5 691.25	3264	78.44	3033	262.25	3791		
3350	华泰证券股份有限公司高邮通湖路证券营业部	6 029.77	5 298.94	3378	220.45	1532	510.38	2940		
3351	安信证券股份有限公司佛山南海罗村证券营业部	6 027.66	5 584.72	3301	224.71	1503	218.23	3972		
3352	华泰证券股份有限公司溧阳南大街证券营业部	6 027.57	5 240.13	3396	54.69	3519	732.75	2410		
3353	西部证券股份有限公司北京学院南路证券营业部	6 017.91	5 562.17	3306	78.24	3037	377.51	3367		
3354	中原证券股份有限公司长葛八七路证券营业部	6 015.97	5 835.13	3228	97.45	2725	83.38	4734		
3355	平安证券有限责任公司长沙五一大道证券营业部	6 015.96	5 838.70	3227	82.76	2952	94.51	4654		
3356	财达证券有限责任公司石家庄和平东路证券营业部	6 015.44	5 708.60	3258	129.30	2295	177.54	4162		
3357	申银万国证券股份有限公司南昌县向阳路证券营业部	6 004.71	5 872.98	3220	17.47	4641	114.27	4515		
3358	东北证券股份有限公司长春前进大街证券营业部	6 002.21	5 431.81	3343	28.01	4250	542.39	2857		
3359	财达证券有限责任公司邯郸铁西北大街证券营业部	5 997.49	5 311.19	3376	73.99	3104	612.31	2671		
3360	中国银河证券股份有限公司西宁西大街证券营业部	5 996.15	5 687.25	3268	55.85	3495	253.05	3827		
3361	华创证券有限责任公司南京和燕路证券营业部	5 996.02	5 275.91	3385	41.24	3866	678.87	2533		
3362	东莞证券有限责任公司杭州丹枫路证券营业部	5 977.38	5 700.72	3260	42.68	3822	233.98	3904		
3363	齐鲁证券有限公司淄博沂源证券营业部	5 977.20	5 863.21	3221	82.80	2949	31.18	5207		
3364	长江证券股份有限公司潜江东风路证券营业部	5 976.66	5 256.95	3391	130.30	2275	589.41	2734		
3365	民生证券股份有限公司北京工体北路证券营业部	5 973.88	5 420.33	3347	54.57	3523	498.98	2979		
3366	光大证券股份有限公司黑河东兴路证券营业部	5 964.48	5 480.71	3330	48.64	3673	435.13	3183		
3367	海通证券股份有限公司哈尔滨新阳路证券营业部	5 963.41	4 862.63	3506	45.98	3738	1 054.80	1842		
3368	光大证券股份有限公司上海环城南路证券营业部	5 962.30	4 357.33	3646	76.01	3072	1 528.97	1284		
3369	浙商证券股份有限公司杭州体育场路证券营业部	5 960.34	5 665.02	3275	96.79	2739	198.52	4057		
3370	川财证券有限责任公司犍为滨江路证券营业部	5 957.05	4 815.90	3520	76.99	3056	1 064.15	1833		
3371	山西证券股份有限公司忻州七一北路证券营业部	5 952.57	5 422.48	3346	77.24	3055	452.85	3135		
3372	新时代证券有限责任公司郑州红专路证券营业部	5 946.36	5 330.61	3371	47.38	3707	568.37	2785		
3373	中国银河证券股份有限公司呼和浩特大学西街证券营业部	5 944.28	5 339.10	3367	51.38	3608	553.80	2831		
3374	上海证券有限责任公司福州五四路证券营业部	5 941.64	5 758.16	3248	23.76	4396	159.72	4255		
3375	浙商证券股份有限公司富阳文教路证券营业部	5 940.17	5 297.96	3379	50.76	3621	591.45	2730		
3376	恒泰证券股份有限公司长春普阳街证券营业部	5 937.84	4 699.32	3557	40.54	3888	1 197.98	1643		
3377	中信建投证券股份有限公司老河口东启街证券营业部	5 937.75	5 196.41	3410	69.97	3176	671.37	2550		
3378	海通证券股份有限公司七台河大同街证券营业部	5 933.15	5 726.24	3254	30.55	4164	176.36	4170		
3379	宏信证券有限责任公司德阳南街证券营业部	5 929.16	4 980.10	3474	56.37	3486	892.69	2106		
3380	中国银河证券股份有限公司济南经七路证券营业部	5 927.06	4 975.83	3476	78.33	3034	872.90	2146		
3381	湘财证券股份有限公司娄底氐星路证券营业部	5 926.50	5 217.92	3403	254.10	1332	454.49	3124		
3382	海通证券股份有限公司齐齐哈尔安顺路证券营业部	5 922.96	5 589.12	3297	25.59	4337	308.25	3613		
3383	华安证券股份有限公司郑州商都路证券营业部	5 920.30	5 427.31	3345	64.69	3283	428.29	3201		
3384	申银万国证券股份有限公司乌鲁木齐人民路证券营业部	5 914.99	5 475.23	3335	19.13	4576	420.63	3224		
3385	东北证券股份有限公司长春东风大街第二证券营业部	5 911.98	4 515.51	3614	28.21	4241	1 368.26	1443		
3386	国联证券股份有限公司镇江南门大街证券营业部	5 908.49	5 201.43	3407	106.84	2586	600.23	2702		
3387	财通证券股份有限公司福州长乐北路证券营业部	5 892.73	5 681.20	3270	16.67	4676	194.85	4069		
3388	华安证券股份有限公司宁国津河东路证券营业部	5 884.65	5 793.08	3240	24.83	4360	66.73	4854		
3389	国元证券股份有限公司大连金州路证券营业部	5 883.01	5 586.60	3300	59.26	3415	237.15	3886		
3390	中天证券有限责任公司沈阳黑龙江街证券营业部	5 876.82	4 694.14	3560	14.26	4772	1 168.42	1679		
3391	财富证券有限责任公司怀化红星路证券营业部	5 874.96	5 714.82	3256	124.26	2355	35.88	5143		
3392	联讯证券股份有限公司梅州彬芳大道证券营业部	5 874.65	5 258.64	3390	51.59	3602	564.42	2805		
3393	财通证券股份有限公司南京中山北路证券营业部	5 872.79	5 061.56	3447	103.22	2635	708.00	2454		
3394	国元证券股份有限公司厦门钟林路证券营业部	5 871.72	5 603.86	3293	144.76	2118	123.09	4454		
3395	恒泰证券股份有限公司临河胜利北路证券营业部	5 871.08	5 416.68	3348	41.00	3877	413.40	3254		
3396	山西证券股份有限公司石家庄槐安东路证券营业部	5 869.74	5 496.93	3319	43.81	3792	329.00	3530		
3397	山西证券股份有限公司太原平阳路证券营业部	5 869.35	5 490.56	3325	49.63	3648	329.17	3529		
3398	财达证券有限责任公司上海黄浦区九江路证券营业部	5 866.89	4 636.26	3578	65.00	3276	1 165.63	1682		
3399	中国银河证券股份有限公司廊坊银河北路证券营业部	5 862.74	5 530.33	3311	59.64	3399	272.77	3752		
3400	国泰君安证券股份有限公司洛阳中州中路证券营业部	5 852.93	5 265.78	3387	112.44	2496	474.72	3063		
3401	东莞证券有限责任公司青岛东海西路证券营业部	5 842.39	4 489.95	3620	58.21	3438	1 294.23	1525		
3402	齐鲁证券有限公司胶州福州南路证券营业部	5 832.71	5 606.43	3292	47.79	3692	178.49	4151		
3403	国海证券股份有限公司南宁百色中山二路证券营业部	5 826.93	4 784.98	3527	65.73	3269	976.22	1956		
3404	宏源证券股份有限公司奎屯北京西路证券营业部	5 825.93	5 514.34	3314	26.82	4292	284.77	3703		
3405	齐鲁证券有限公司枣庄黄河路证券营业部	5 819.96	5 490.94	3324	55.32	3507	273.70	3747		
3406	上海证券有限责任公司北京和平里北街证券营业部	5 808.57	5 469.19	3336	113.98	2477	225.40	3942		
3407	西部证券股份有限公司深圳深南大道证券营业部	5 807.76	5 490.01	3326	137.66	2194	180.08	4141		
3408	华西证券股份有限公司重庆万州高笋塘证券营业部	5 805.82	5 244.00	3394	147.93	2085	413.88	3250		
3409	南京证券股份有限公司银川中山北街证券营业部	5 800.65	5 668.25	3274	33.89	4056	98.51	4622		
3410	东北证券股份有限公司通化新华大街证券营业部	5 798.37	5 034.20	3458	47.00	3716	717.17	2436		

(二)二○一四年证券营业部交易排名(续)

MEMBER BRANCH RANKING BY TRADING VALUE, 2014 (Continued)

百万元人民币, RMB Mil.

名次 Rank	营业部名称 Member Branches	总交易金额 Total Value	股票 Stocks 交易金额 Value	股票 Stocks 名次 Rank	基金 Funds 交易金额 Value	基金 Funds 名次 Rank	债券 Bonds 交易金额 Value	债券 Bonds 名次 Rank	权证 Warrants 交易金额 Value	权证 Warrants 名次 Rank
3411	华融证券股份有限公司重庆天星桥正街证券营业部	5 798.24	5 414.24	3349	41.76	3847	342.24	3488		
3412	中航证券有限公司泉州田安路证券营业部	5 781.45	5 522.35	3313	78.47	3031	180.64	4138		
3413	方正证券股份有限公司岳阳华容迎宾北路证券营业部	5 780.60	5 625.29	3286	106.55	2591	48.76	5017		
3414	国泰君安证券股份有限公司海口龙昆南路证券营业部	5 776.51	5 050.18	3450	113.59	2487	612.75	2670		
3415	首创证券有限责任公司北京雍和宫证券营业部	5 768.74	4 824.56	3518	24.18	4388	920.00	2049		
3416	太平洋证券股份有限公司温州百里西路证券营业部	5 767.25	5 454.15	3338	89.42	2854	223.68	3949		
3417	国海证券股份有限公司济南济安街证券营业部	5 760.37	5 369.21	3360	25.59	4336	365.57	3405		
3418	华龙证券有限责任公司深圳深南大道证券营业部	5 757.26	4 534.59	3604	78.18	3041	1 144.49	1711		
3419	中信证券(山东)有限责任公司青岛山东路证券营业部	5 751.35	5 150.04	3420	50.68	3625	550.62	2836		
3420	新时代证券有限责任公司武汉球场路证券营业部	5 750.45	4 998.47	3470	45.97	3739	706.01	2461		
3421	南京证券股份有限公司宁波锦寓路证券营业部	5 748.71	5 613.43	3289	44.14	3782	91.13	4681		
3422	联讯证券股份有限公司成都永陵路营业部	5 745.05	5 175.57	3416	173.48	1853	395.99	3312		
3423	国泰君安证券股份有限公司赣州章江南大道证券营业部	5 744.82	5 553.68	3308	39.52	3907	151.62	4301		
3424	中天证券有限责任公司沈阳枫杨路证券营业部	5 740.32	4 993.48	3472	17.44	4642	729.40	2417		
3425	中山证券有限责任公司沈阳文艺路证券营业部	5 735.96	5 038.62	3453	27.29	4277	670.05	2552		
3426	长江证券股份有限公司深圳龙华民旺路证券营业部	5 730.86	5 480.15	3331	82.52	2956	168.19	4209		
3427	财通证券股份有限公司青岛麦岛路证券营业部	5 720.01	4 302.05	3664	226.02	1494	1 191.94	1649		
3428	大通证券股份有限公司大连黑石礁街证券营业部	5 717.16	5 089.39	3441	52.01	3587	575.75	2766		
3429	国信证券股份有限公司温州黎明东路证券营业部	5 715.89	5 400.85	3352	93.18	2799	221.86	3956		
3430	华创证券有限责任公司深圳泰然六路证券营业部	5 713.29	4 928.37	3490	19.31	4566	765.60	2342		
3431	中国中投证券有限责任公司拉萨林廓西路证券营业部	5 712.95	656.07	5199	46.15	3733	5 010.74	239		
3432	爱建证券有限责任公司上海世纪大道证券营业部	5 706.89	5 181.02	3411	34.38	4040	491.49	3004		
3433	国都证券有限责任公司北京九棵树街证券营业部	5 698.64	4 996.94	3471	282.76	1200	418.93	3230		
3434	中信建投证券股份有限公司重庆开县证券营业部	5 697.44	5 504.21	3316	36.69	3996	156.54	4275		
3435	中天证券有限责任公司天津新开路证券营业部	5 693.30	4 913.59	3495	21.01	4494	758.69	2359		
3436	西南证券股份有限公司重庆万州高笋塘证券营业部	5 692.43	5 107.19	3434	214.98	1562	370.26	3385		
3437	民生证券股份有限公司成都航空路证券营业部	5 688.14	5 119.10	3430	61.58	3345	507.46	2950		
3438	民生证券股份有限公司济南文化西路证券营业部	5 685.81	5 125.77	3426	31.54	4131	528.50	2898		
3439	东北证券股份有限公司长春东盛大街证券营业部	5 684.57	5 296.57	3380	27.56	4267	360.43	3429		
3440	大同证券经纪有限责任公司大同站北街证券营业部	5 680.65	5 107.31	3433	30.05	4183	543.29	2854		
3441	华鑫证券有限责任公司西安解放路证券营业部	5 680.35	5 333.85	3370	46.40	3726	300.10	3642		
3442	西南证券股份有限公司重庆金渝大道证券营业部	5 680.05	5 438.02	3342	74.99	3088	167.05	4216		
3443	东兴证券股份有限公司佛山汾江南路证券营业部	5 672.29	5 067.19	3446	70.51	3164	534.59	2883		
3444	齐鲁证券有限公司徐州民主南路证券营业部	5 664.11	5 384.24	3356	76.91	3058	202.97	4036		
3445	财达证券有限责任公司沧州解放中路证券营业部	5 662.23	5 388.35	3353	37.22	3972	236.65	3887		
3446	齐鲁证券有限公司长春亚泰大街证券营业部	5 658.99	4 532.21	3605	37.26	3970	1 089.53	1794		
3447	首创证券有限责任公司岳阳南湖大道证券营业部	5 656.20	5 282.95	3383	48.64	3672	324.61	3544		
3448	华泰证券股份有限公司北京农展南路证券营业部	5 653.22	5 004.37	3469	83.56	2933	565.29	2801		
3449	东莞证券有限责任公司珠海九洲大道证券营业部	5 651.18	5 251.36	3392	97.08	2734	302.74	3633		
3450	中国银河证券股份有限公司天津开华道证券营业部	5 649.69	5 128.53	3425	137.06	2201	384.11	3349		
3451	中信证券股份有限公司沈阳市府大路证券营业部	5 648.59	5 023.18	3463	279.25	1221	346.16	3474		
3452	申银万国证券股份有限公司句容华阳东路证券营业部	5 648.35	5 491.39	3323	49.27	3653	107.69	4556		
3453	宏信证券有限责任公司上海中华新路证券营业部	5 644.48	3 502.99	3875	27.67	4261	2 113.82	876		
3454	国盛证券有限责任公司赣州信丰阳明北路证券营业部	5 641.50	5 549.47	3309	29.99	4184	62.04	4891		
3455	申银万国证券股份有限公司武汉解放大道证券营业部	5 641.14	4 966.92	3480	43.86	3790	630.36	2637		
3456	浙商证券股份有限公司成都董家湾北街证券营业部	5 631.07	4 756.07	3538	51.94	3589	823.06	2234		
3457	宏信证券有限责任公司北京百万庄大街证券营业部	5 621.63	5 134.00	3423	25.85	4325	461.78	3100		
3458	华泰证券股份有限公司汉川仙女大道证券营业部	5 621.62	5 249.71	3393	33.23	4077	338.68	3496		
3459	世纪证券有限责任公司赣州金钻广场证券营业部	5 618.35	5 044.83	3452	73.78	3107	499.74	2977		
3460	广发证券股份有限公司邢台公园东街证券营业部	5 616.61	5 033.92	3459	150.73	2060	431.95	3190		
3461	湘财证券股份有限公司怀化人民路证券营业部	5 612.58	5 476.64	3334	49.72	3644	86.21	4710		
3462	华安证券股份有限公司六安大别山路证券营业部	5 611.90	5 488.07	3327	10.41	4948	113.41	4522		
3463	长江证券股份有限公司公安荆江大道证券营业部	5 608.05	4 778.45	3530	27.36	4274	802.24	2274		
3464	华泰证券股份有限公司成都郫县犀浦天府大道证券营业部	5 607.50	4 973.34	3478	47.37	3708	586.79	2741		
3465	国泰君安证券股份有限公司上海松江中山东路证券营业部	5 598.31	5 104.31	3436	109.36	2542	384.64	3346		
3466	恒泰证券股份有限公司长春迎春南路证券营业部	5 594.78	4 504.93	3615	30.45	4168	1 059.40	1840		
3467	山西证券股份有限公司晋中安宁街证券营业部	5 588.17	5 108.71	3432	43.30	3809	436.15	3180		
3468	英大证券有限责任公司天津新开路证券营业部	5 572.13	4 916.58	3494	51.57	3603	603.98	2693		
3469	财富证券有限责任公司湘潭芙蓉路证券营业部	5 571.56	5 315.09	3374	37.00	3984	219.47	3966		
3470	海通证券股份有限公司北京平谷金乡路证券营业部	5 571.16	5 114.08	3431	146.41	2098	310.67	3600		
3471	东方证券股份有限公司苏州临顿路证券营业部	5 569.37	5 231.58	3399	51.00	3613	286.79	3695		
3472	海通证券股份有限公司辽源人民大街证券营业部	5 566.16	5 224.11	3401	67.10	3242	274.95	3741		

(二)二○一四年证券营业部交易排名(续)

MEMBER BRANCH RANKING BY TRADING VALUE, 2014 (Continued)

百万元人民币, RMB Mil.

名次 Rank	营业部名称 Member Branches	总交易金额 Total Value	股票 Stocks 交易金额 Value	股票 Stocks 名次 Rank	基金 Funds 交易金额 Value	基金 Funds 名次 Rank	债券 Bonds 交易金额 Value	债券 Bonds 名次 Rank	权证 Warrants 交易金额 Value	权证 Warrants 名次 Rank
3473	平安证券有限责任公司郑州金水东路证券营业部	5 556.08	5 349.93	3364	74.87	3090	131.29	4403		
3474	上海证券有限责任公司延长西路证券营业部	5 545.78	4 270.00	3670	74.77	3093	1 201.01	1637		
3475	恒泰证券股份有限公司长春东盛大街证券营业部	5 543.89	4 964.20	3481	12.74	4842	566.95	2793		
3476	宏源证券股份有限公司重庆华一路证券营业部	5 543.24	5 050.16	3451	16.31	4695	476.77	3058		
3477	华泰证券股份有限公司太原体育路证券营业部	5 539.89	5 266.87	3386	59.15	3417	213.87	3994		
3478	恒泰证券股份有限公司吉林中兴街证券营业部	5 534.36	4 029.53	3736	15.18	4735	1 489.65	1329		
3479	华安证券股份有限公司淮南蔡新中路证券营业部	5 532.83	5 177.41	3414	15.84	4708	339.58	3494		
3480	恒泰证券股份有限公司海拉尔河西开发区证券营业部	5 528.49	5 038.51	3454	102.27	2655	387.72	3338		
3481	平安证券有限责任公司合肥怀宁路证券营业部	5 525.21	5 072.12	3444	35.56	4015	417.53	3236		
3482	宏信证券有限责任公司成都一环路西三段证券营业部	5 521.38	4 667.42	3567	27.56	4266	826.39	2225		
3483	国金证券股份有限公司沈阳北陵大街证券营业部	5 512.53	5 496.85	3320	0.60	5811	15.08	5451		
3484	爱建证券有限责任公司上海广中路证券营业部	5 510.74	3 589.17	3853	59.14	3418	1 862.43	1012		
3485	中国中投证券有限责任公司天津滨海新区汉沽东风南路营业部	5 506.90	5 179.81	3412	52.62	3569	274.47	3746		
3486	浙商证券股份有限公司长沙芙蓉中路证券营业部	5 505.68	5 223.63	3402	50.21	3635	231.85	3915		
3487	南京证券股份有限公司连云港墟沟中华西路证券营业部	5 505.17	5 087.60	3442	97.29	2732	320.29	3563		
3488	中国中投证券有限责任公司深圳坪山和平路证券营业部	5 502.34	5 240.95	3395	161.24	1961	100.15	4613		
3489	安信证券股份有限公司揭阳惠来证券营业部	5 492.75	5 361.05	3362	82.79	2950	48.91	5014		
3490	广发证券股份有限公司四会市四会大道证券营业部	5 492.27	5 104.80	3435	42.40	3828	345.07	3480		
3491	广州证券股份有限公司广州珠江西路证券营业部	5 492.05	4 168.09	3700	280.28	1213	1 043.69	1859		
3492	海通证券股份有限公司徐州中山北路证券营业部	5 489.59	4 777.11	3531	152.88	2038	559.61	2815		
3493	金元证券股份有限公司苏州养育巷证券营业部	5 485.47	4 770.86	3533	67.95	3225	646.66	2594		
3494	宏源证券股份有限公司中山中山四路证券营业部	5 477.76	4 870.06	3503	108.92	2549	498.78	2980		
3495	东北证券股份有限公司辽源人民大街证券营业部	5 467.02	4 780.53	3529	22.96	4427	663.53	2568		
3496	新时代证券有限责任公司郑州商务内环路证券营业部	5 466.19	5 315.90	3373	98.06	2712	52.23	4991		
3497	南京证券股份有限公司石嘴山大武口证券营业部	5 464.99	5 292.33	3382	19.51	4556	153.16	4290		
3498	齐鲁证券有限公司淄博淄城东路证券营业部	5 464.82	5 260.60	3389	130.69	2271	73.52	4801		
3499	南京证券股份有限公司银川新华东街证券营业部	5 464.60	5 207.88	3406	50.77	3620	205.95	4026		
3500	恒泰证券股份有限公司沈阳奉天街证券营业部	5 464.48	5 034.79	3457	42.36	3830	387.33	3339		
3501	西部证券股份有限公司北京德胜门外大街证券营业部	5 462.15	5 208.59	3405	70.50	3165	183.06	4127		
3502	中国民族证券有限责任公司济南历山路证券营业部	5 461.80	4 976.96	3475	97.88	2714	386.96	3340		
3503	太平洋证券股份有限公司昭通西街证券营业部	5 431.87	5 240.03	3397	56.45	3484	135.39	4376		
3504	国泰君安证券股份有限公司潍坊东风东街证券营业部	5 430.10	4 805.74	3522	33.61	4066	590.75	2732		
3505	国泰君安证券股份有限公司襄阳东风汽车大道证券营业部	5 429.37	4 530.02	3607	67.48	3237	831.87	2211		
3506	华泰证券股份有限公司镇江丹徒谷阳大道证券营业部	5 429.33	4 229.36	3680	27.42	4273	1 172.54	1671		
3507	财达证券有限责任公司石家庄广安大街证券营业部	5 420.29	4 958.08	3484	22.26	4450	439.95	3165		
3508	财富证券有限责任公司吉首人民北路证券营业部	5 419.01	5 312.16	3375	43.92	3788	62.93	4882		
3509	长城证券有限责任公司莆田荔城大道证券营业部	5 412.40	5 301.00	3377	67.09	3243	44.31	5061		
3510	东北证券股份有限公司敦化证券营业部	5 408.36	5 099.81	3438	21.90	4466	286.66	3697		
3511	宏源证券股份有限公司哈尔滨闽江路证券营业部	5 408.12	4 899.00	3498	81.55	2975	427.57	3204		
3512	新时代证券有限责任公司成都一环路证券营业部	5 399.94	5 026.90	3461	79.49	3015	293.55	3668		
3513	国泰君安证券股份有限公司长沙芙蓉中路证券营业部	5 393.46	4 974.62	3477	36.99	3985	381.85	3355		
3514	中国民族证券有限责任公司峨眉金顶南路证券营业部	5 393.15	5 017.84	3464	38.85	3925	336.46	3503		
3515	国联证券股份有限公司南宁民族大道证券营业部	5 391.97	5 261.13	3388	7.47	5142	123.38	4453		
3516	中邮证券有限责任公司阎良人民路证券营业部	5 390.31	4 654.16	3573	91.12	2824	645.03	2600		
3517	上海证券有限责任公司南京胜太路证券营业部	5 385.12	5 119.48	3429	125.12	2348	140.51	4355		
3518	齐鲁证券有限公司昆明拓东路证券营业部	5 384.40	4 317.39	3657	135.53	2219	931.47	2033		
3519	中信证券(浙江)有限责任公司宜春高士路证券营业部	5 383.50	4 895.54	3499	61.80	3338	426.16	3207		
3520	海通证券股份有限公司常德朗州路证券营业部	5 364.52	3 799.60	3792	100.27	2682	1 464.64	1359		
3521	华泰证券股份有限公司武汉民族大道证券营业部	5 359.67	4 841.07	3514	69.19	3203	449.41	3141		
3522	安信证券股份有限公司成都龙泉驿区汉华路证券营业部	5 359.61	5 158.54	3419	61.49	3348	139.58	4361		
3523	华西证券股份有限公司夹江迎春东路证券营业部	5 352.95	5 161.40	3418	59.69	3398	131.86	4400		
3524	上海证券有限责任公司南昌民德路证券营业部	5 349.59	5 095.91	3439	17.81	4628	235.87	3892		
3525	上海证券有限责任公司妙境路证券营业部	5 349.46	4 850.88	3511	53.86	3542	444.73	3154		
3526	宏信证券有限责任公司成都一环路西二段证券营业部	5 348.75	4 827.70	3516	35.60	4014	485.44	3022		
3527	财通证券股份有限公司临海靖江中路证券营业部	5 347.10	5 137.46	3422	44.24	3780	165.40	4226		
3528	江海证券有限公司佳木斯永安街证券营业部	5 346.12	4 687.35	3562	56.15	3489	602.62	2696		
3529	国信证券股份有限公司北京北苑路证券营业部	5 344.73	4 869.28	3504	136.30	2210	339.15	3495		
3530	民生证券股份有限公司长沙晚报大道证券营业部	5 342.81	5 035.37	3455	56.92	3474	250.53	3841		
3531	中航证券有限公司九江浔阳路证券营业部	5 341.62	4 967.66	3479	41.82	3846	332.15	3515		
3532	国海证券股份有限公司贺州建设中路证券营业部	5 333.23	5 230.25	3400	47.44	3703	55.55	4953		
3533	中国银河证券股份有限公司桂林中山中路证券营业部	5 332.08	4 801.31	3525	211.68	1584	319.09	3572		
3534	中国民族证券有限责任公司通化新站路证券营业部	5 328.24	5 124.06	3427	30.31	4172	173.88	4183		

(二)二〇一四年证券营业部交易排名(续)

MEMBER BRANCH RANKING BY TRADING VALUE, 2014 (Continued)

百万元人民币, RMB Mil.

名次 Rank	营业部名称 Member Branches	总交易金额 Total Value	股票 Stocks 交易金额 Value	股票 Stocks 名次 Rank	基金 Funds 交易金额 Value	基金 Funds 名次 Rank	债券 Bonds 交易金额 Value	债券 Bonds 名次 Rank	权证 Warrants 交易金额 Value	权证 Warrants 名次 Rank
3535	安信证券股份有限公司资阳雁城路证券营业部	5 320.10	4 904.16	3496	43.88	3789	372.06	3379		
3536	光大证券股份有限公司石家庄建华南大街证券营业部	5 315.70	2 746.86	4146	2 153.27	97	415.56	3244		
3537	大同证券经纪有限责任公司台州西街证券营业部	5 313.47	4 725.92	3549	83.69	2932	503.85	2962		
3538	中信证券股份有限公司襄阳解放路证券营业部	5 310.68	4 826.21	3517	69.29	3201	415.18	3245		
3539	日信证券有限责任公司北京东四环中路证券营业部	5 307.35	4 750.17	3542	40.74	3882	516.44	2932		
3540	东吴证券股份有限公司张家港金港镇证券营业部	5 304.76	5 086.37	3443	18.79	4589	199.61	4050		
3541	华泰证券股份有限公司常州新北区高新科技园证券营业部	5 299.75	5 142.28	3421	96.14	2752	61.33	4896		
3542	信达证券股份有限公司营口光华路证券营业部	5 290.79	4 644.92	3576	45.91	3742	599.96	2704		
3543	宏源证券股份有限公司石河子北四路证券营业部	5 289.21	4 900.92	3497	29.47	4195	358.81	3439		
3544	光大证券股份有限公司大连民主广场证券营业部	5 286.31	4 854.89	3509	84.69	2920	346.72	3472		
3545	东方证券股份有限公司上海松江区沪亭北路证券营业部	5 281.73	4 855.35	3508	66.63	3249	359.75	3434		
3546	国泰君安证券股份有限公司安庆人民路证券营业部	5 266.32	5 133.45	3424	41.83	3845	91.04	4683		
3547	第一创业证券股份有限公司宁波百丈东路证券营业部	5 260.80	4 437.44	3625	99.06	2704	724.30	2420		
3548	华安证券股份有限公司长沙人民东路证券营业部	5 259.78	5 055.62	3448	44.96	3765	159.19	4257		
3549	国金证券股份有限公司成都大邑县晋原镇南街证券营业部	5 258.17	5 034.93	3456	50.00	3640	173.24	4190		
3550	海通证券股份有限公司南昌广场北路证券营业部	5 252.48	4 425.36	3629	150.97	2058	676.15	2543		
3551	海通证券股份有限公司石家庄藁城胜利路证券营业部	5 246.98	2 913.83	4087	37.06	3982	2 296.09	796		
3552	民生证券股份有限公司安阳永明路证券营业部	5 245.19	4 892.70	3500	81.14	2983	271.35	3759		
3553	太平洋证券股份有限公保山正阳北路证券营业部	5 239.74	4 750.83	3541	61.85	3337	427.06	3205		
3554	红塔证券股份有限公司温州百里西路证券营业部	5 234.24	4 963.44	3482	126.53	2334	144.28	4338		
3555	中原证券股份有限公司青岛仙霞岭路证券营业部	5 227.09	4 735.77	3547	98.80	2706	392.51	3319		
3556	广发证券股份有限公司安阳文峰大道证券营业部	5 223.84	4 702.89	3554	103.23	2633	417.72	3235		
3557	广发证券股份有限公司贵阳延安中路证券营业部	5 221.48	5 012.95	3466	40.90	3880	167.63	4213		
3558	信达证券股份有限公司锦州解放路证券营业部	5 208.43	4 521.35	3611	51.93	3590	635.15	2629		
3559	世纪证券有限责任公司昆明青年路证券营业部	5 198.55	4 641.04	3577	64.05	3297	493.47	3000		
3560	中国银河证券股份有限公司昆明民航路证券营业部	5 197.96	4 805.45	3523	29.23	4210	363.27	3413		
3561	新时代证券有限责任公司包头少先路证券营业部	5 183.38	4 928.25	3491	24.74	4363	230.39	3926		
3562	中国国际金融有限公司杭州教工路证券营业部	5 180.80	4 763.86	3534	54.27	3530	362.66	3416		
3563	大通证券股份有限公司葫芦岛新华大街证券营业部	5 170.65	4 818.92	3519	55.34	3506	296.40	3655		
3564	广州证券股份有限公司广州增城新塘证券营业部	5 164.86	4 620.20	3583	101.46	2666	443.20	3157		
3565	国泰君安证券股份有限公司上海嘉定塔城路证券营业部	5 160.84	4 702.45	3555	115.14	2466	343.25	3484		
3566	申银万国证券股份有限公司昆明东风东路证券营业部	5 158.91	5 119.86	3428	1.08	5704	37.98	5122		
3567	海通证券股份有限公司安庆湖心北路证券营业部	5 158.15	4 960.17	3483	30.55	4165	167.43	4215		
3568	财达证券有限责任公司石家庄中华北大街证券营业部	5 146.14	4 604.70	3587	33.24	4075	508.20	2947		
3569	东北证券股份有限公司重庆铜梁证券营业部	5 145.56	4 847.23	3512	47.80	3691	250.53	3840		
3570	湘财证券股份有限公司台州市府大道证券营业部	5 144.75	4 523.28	3610	161.43	1957	460.04	3107		
3571	海通证券股份有限公司保定东风东路证券营业部	5 144.61	3 810.47	3790	69.77	3184	1 264.38	1566		
3572	东海证券股份有限公司洛阳太康路证券营业部	5 137.14	4 956.56	3485	23.81	4395	156.77	4273		
3573	德邦证券有限责任公司长春工农大路证券营业部	5 123.94	4 775.73	3532	41.14	3870	307.07	3620		
3574	渤海证券股份有限公司重庆建新东路证券营业部	5 122.30	4 918.83	3493	20.43	4517	183.03	4128		
3575	金元证券股份有限公司长沙人民东路证券营业部	5 120.50	5 008.73	3468	23.33	4415	88.45	4695		
3576	方正证券股份有限公司郴州宜章宜兴路证券营业部	5 117.75	5 014.78	3465	47.63	3697	55.34	4956		
3577	申银万国证券股份有限公司茂名油城六路证券营业部	5 113.47	4 760.14	3535	26.99	4290	326.33	3538		
3578	东兴证券股份有限公司合肥芜湖路证券营业部	5 112.37	4 545.83	3600	104.49	2617	462.05	3098		
3579	中原证券股份有限公司永城中原路证券营业部	5 107.08	5 030.52	3460	45.76	3746	30.80	5214		
3580	西南证券股份有限公司重庆荣昌证券营业部	5 101.84	4 936.20	3488	76.84	3060	88.79	4693		
3581	华融证券股份有限公司克拉玛依独山子证券营业部	5 098.91	4 803.16	3524	20.20	4524	275.55	3739		
3582	恒泰证券股份有限公司乌海海拉南路证券营业部	5 096.73	4 605.63	3586	38.74	3930	452.35	3137		
3583	财通证券股份有限公司大连黄浦路证券营业部	5 092.01	4 586.49	3590	65.09	3274	440.44	3163		
3584	兴业证券股份有限公司建瓯中山路第一证券营业部	5 090.58	4 755.65	3539	76.62	3063	258.31	3805		
3585	华安证券股份有限公司无为人民广场证券营业部	5 089.41	5 025.11	3462	26.13	4318	38.17	5120		
3586	长江证券股份有限公司保定五四中路证券营业部	5 086.79	4 541.50	3601	57.52	3458	487.76	3014		
3587	海通证券股份有限公司济南洪家楼南路证券营业部	5 083.98	4 741.73	3543	23.55	4403	318.70	3576		
3588	国联证券股份有限公司广州滨江东路证券营业部	5 081.58	4 531.93	3606	84.97	2917	464.68	3091		
3589	国信证券股份有限公司深圳松岗证券营业部	5 079.75	4 949.64	3486	54.75	3517	75.35	4779		
3590	世纪证券有限责任公司宜春上高和平路证券营业部	5 073.97	4 757.68	3537	41.76	3849	274.54	3745		
3591	平安证券有限责任公司南宁民族大道证券营业部	5 064.98	3 738.45	3810	29.87	4188	1 296.66	1522		
3592	齐鲁证券有限公司南京中山东路证券营业部	5 064.17	4 681.78	3563	49.47	3650	332.91	3512		
3593	太平洋证券股份有限公司广州金穗路证券营业部	5 061.94	4 707.33	3553	58.25	3437	296.37	3656		
3594	东吴证券股份有限公司上海奉贤环城东路证券营业部	5 058.44	4 791.33	3526	120.73	2400	146.38	4327		
3595	浙商证券股份有限公司杭州余杭朝阳东路证券营业部	5 054.75	4 691.69	3561	34.64	4032	328.41	3532		
3596	广发证券股份有限公司上海新松江路证券营业部	5 054.30	4 398.29	3635	291.48	1164	364.53	3410		

(二)二○一四年证券营业部交易排名(续)

MEMBER BRANCH RANKING BY TRADING VALUE, 2014 (Continued)

百万元人民币, RMB Mil.

名次 Rank	营业部名称 Member Branches	总交易金额 Total Value	股票 Stocks 交易金额 Value	股票 Stocks 名次 Rank	基金 Funds 交易金额 Value	基金 Funds 名次 Rank	债券 Bonds 交易金额 Value	债券 Bonds 名次 Rank	权证 Warrants 交易金额 Value	权证 Warrants 名次 Rank
3597	安信证券股份有限公司长春解放大路证券营业部	5 049.22	4 871.96	3502	22.03	4459	155.23	4280		
3598	信达证券股份有限公司营口营港路证券营业部	5 048.09	4 932.54	3489	26.77	4294	88.79	4692		
3599	广发证券股份有限公司攀枝花攀枝花大道证券营业部	5 039.19	4 578.70	3593	36.97	3987	423.52	3214		
3600	中国中投证券有限责任公司信阳民权路证券营业部	5 035.81	3 721.01	3815	45.45	3751	1 269.35	1557		
3601	西部证券股份有限公司宝鸡金台大道证券营业部	5 032.21	4 499.54	3619	41.94	3842	490.74	3007		
3602	华融证券股份有限公司重庆中山三路证券营业部	5 019.32	4 875.50	3501	20.91	4499	122.91	4456		
3603	广发证券股份有限公司韶关曲江证券营业部	5 017.81	4 617.01	3584	88.37	2868	312.42	3595		
3604	上海证券有限责任公司金山证券营业部	5 014.66	4 200.03	3691	38.82	3926	775.81	2321		
3605	华福证券有限责任公司厦门仙岳路证券营业部	5 013.93	4 809.04	3521	59.94	3389	144.95	4333		
3606	东莞证券有限责任公司江门迎宾大道证券营业部	5 012.04	4 350.81	3648	74.24	3097	586.99	2740		
3607	光大证券股份有限公司曲靖南宁西路证券营业部	5 009.35	4 623.77	3581	107.99	2572	277.59	3729		
3608	华安证券股份有限公司杭州建国北路证券营业部	5 005.64	4 651.99	3575	122.11	2384	231.54	3917		
3609	中信建投证券股份有限公司衡阳解放西路证券营业部	5 004.00	4 843.29	3513	27.54	4268	133.17	4389		
3610	华创证券有限责任公司北京新兴桥证券营业部	5 001.35	4 520.80	3612	82.44	2957	398.11	3306		
3611	中国民族证券有限责任公司集安黎明街证券营业部	4 996.86	4 408.64	3633	13.02	4826	575.19	2768		
3612	国都证券有限责任公司北京双峪路证券营业部	4 995.50	4 624.33	3580	47.63	3698	323.54	3546		
3613	方正证券股份有限公司长沙枫林三路证券营业部	4 995.37	4 868.13	3505	31.28	4140	95.96	4641		
3614	华泰证券股份有限公司枝江马店路证券营业部	4 995.36	4 664.92	3569	39.92	3899	290.52	3681		
3615	东方证券股份有限公司沈阳惠工街证券营业部	4 992.63	4 279.01	3669	49.67	3645	663.95	2567		
3616	世纪证券有限责任公司景德镇新厂林萌路证券营业部	4 983.35	3 928.83	3764	44.20	3781	1 010.32	1902		
3617	中航证券有限公司昆明北京路证券营业部	4 982.43	4 587.28	3589	42.13	3837	353.01	3458		
3618	西部证券股份有限公司铜川体育路证券营业部	4 979.37	4 782.22	3528	29.51	4194	167.65	4212		
3619	东兴证券股份有限公司龙岩九一北路证券营业部	4 971.02	4 700.56	3556	110.29	2534	160.17	4252		
3620	兴业证券股份有限公司云霄云平路证券营业部	4 970.62	4 300.45	3666	239.98	1405	430.20	3197		
3621	海通证券股份有限公司兰州天水路证券营业部	4 967.35	4 609.32	3585	32.74	4088	325.29	3543		
3622	国海证券股份有限公司广州华就路证券营业部	4 946.67	4 516.38	3613	79.94	3012	350.35	3463		
3623	中国银河证券股份有限公司平湖解放西路证券营业部	4 945.14	4 487.58	3621	131.84	2259	325.73	3540		
3624	东海证券股份有限公司泉州丰泽街证券营业部	4 943.15	4 737.78	3546	59.71	3397	145.67	4329		
3625	华泰证券股份有限公司中山小榄证券营业部	4 938.42	4 659.33	3571	89.34	2856	189.75	4092		
3626	东方证券股份有限公司上海周东路证券营业部	4 934.41	4 125.43	3713	133.22	2248	675.76	2545		
3627	众成证券经纪有限公司济南经七路证券营业部	4 934.10	4 150.04	3706	19.15	4574	764.90	2344		
3628	宏信证券有限责任公司德阳绵竹市春溢路证券营业部	4 929.52	4 237.67	3678	41.43	3863	650.41	2589		
3629	新时代证券有限责任公司长沙芙蓉南路证券营业部	4 924.78	4 713.16	3551	59.31	3412	152.31	4292		
3630	海通证券股份有限公司金昌长春路证券营业部	4 922.53	4 759.63	3536	60.41	3378	102.49	4595		
3631	华安证券股份有限公司繁昌北门大道证券营业部	4 914.78	4 861.83	3507	12.83	4834	40.12	5099		
3632	齐鲁证券有限公司德州东方红路证券营业部	4 913.38	4 680.95	3564	32.33	4102	200.09	4047		
3633	南京证券股份有限公司南昌洪城路证券营业部	4 913.05	4 231.74	3679	37.57	3963	643.75	2606		
3634	东兴证券股份有限公司西安沣镐东路证券营业部	4 912.71	4 667.33	3568	22.73	4434	222.65	3953		
3635	华泰证券股份有限公司应城东大街证券营业部	4 911.28	4 711.44	3552	45.34	3755	154.50	4283		
3636	国泰君安证券股份有限公司南昌进贤岚湖路证券营业部	4 909.89	4 728.38	3548	39.20	3918	142.31	4346		
3637	中山证券有限责任公司上海东园路证券营业部	4 908.60	4 653.39	3574	237.11	1420	18.11	5396		
3638	厦门证券有限公司厦门后江埭路证券营业部	4 907.71	4 351.29	3647	27.74	4260	528.69	2895		
3639	长江证券股份有限公司南阳八一路证券营业部	4 906.77	4 422.56	3630	70.81	3161	413.40	3253		
3640	方正证券股份有限公司温州黎明西路证券营业部	4 903.28	4 499.59	3618	120.94	2397	282.75	3707		
3641	国信证券股份有限公司宜宾航天路证券营业部	4 902.24	4 555.42	3598	119.59	2414	227.24	3936		
3642	东北证券股份有限公司天津西市大街路证券营业部	4 899.73	4 400.05	3634	47.31	3710	452.37	3136		
3643	浙商证券股份有限公司浦江环城南路证券营业部	4 896.02	4 739.46	3545	46.92	3719	109.64	4547		
3644	兴业证券股份有限公司石家庄中山西路证券营业部	4 884.17	4 289.34	3668	34.51	4036	560.32	2812		
3645	东兴证券股份有限公司将乐府前东路证券营业部	4 877.86	4 741.38	3544	61.44	3349	75.04	4783		
3646	航天证券有限责任公司上海怒江北路证券营业部	4 870.52	3 076.17	4033	24.21	4387	1 770.14	1085		
3647	国泰君安证券股份有限公司邵阳西湖路证券营业部	4 870.49	4 750.88	3540	45.72	3748	73.89	4797		
3648	中信证券(浙江)有限责任公司奉化桥东岸路证券营业部	4 867.00	4 525.36	3609	214.28	1568	127.35	4427		
3649	广发证券股份有限公司梅州大埔证券营业部	4 865.72	4 724.63	3550	60.84	3363	80.25	4749		
3650	中信证券股份有限公司无锡太湖大道证券营业部	4 863.36	4 178.86	3698	52.28	3581	632.22	2634		
3651	华龙证券有限责任公司兰州酒泉路证券营业部	4 851.60	4 503.04	3617	28.35	4238	320.21	3564		
3652	东海证券股份有限公司洛阳河阳路证券营业部	4 850.66	4 061.44	3732	36.78	3993	752.44	2372		
3653	新时代证券有限责任公司石家庄联盟路证券营业部	4 846.18	4 673.72	3566	47.18	3712	125.28	4432		
3654	中天证券有限责任公司沈阳天坛一街证券营业部	4 844.98	4 324.43	3655	48.76	3667	471.80	3072		
3655	海通证券股份有限公司嘉峪关新华中路证券营业部	4 838.06	4 556.52	3597	47.45	3702	234.09	3903		
3656	国信证券股份有限公司深圳龙岗龙城大道营业部	4 835.69	4 584.70	3591	122.70	2375	128.29	4420		
3657	齐鲁证券有限公司乳山胜利街证券营业部	4 834.34	4 695.46	3559	43.59	3799	95.29	4648		
3658	山西证券股份有限公司河津泰兴东路证券营业部	4 819.36	4 257.86	3674	106.79	2587	454.72	3122		

(二)二○一四年证券营业部交易排名(续)

MEMBER BRANCH RANKING BY TRADING VALUE, 2014 (Continued)

百万元人民币, RMB Mil.

名次 Rank	营业部名称 Member Branches	总交易金额 Total Value	股票 Stocks 交易金额 Value	股票 Stocks 名次 Rank	基金 Funds 交易金额 Value	基金 Funds 名次 Rank	债券 Bonds 交易金额 Value	债券 Bonds 名次 Rank	权证 Warrants 交易金额 Value	权证 Warrants 名次 Rank
3659	东兴证券股份有限公司广州珠江东路证券营业部	4 813.91	4 663.52	3570	118.47	2424	31.93	5196		
3660	国泰君安证券股份有限公司萍乡跃进南路证券营业部	4 812.49	4 678.10	3565	42.46	3826	91.94	4671		
3661	光大证券股份有限公司内江威远县南大街证券营业部	4 811.34	4 620.38	3582	20.25	4523	170.71	4200		
3662	金元证券股份有限公司三亚河东路证券营业部	4 809.27	4 560.59	3596	71.58	3154	177.09	4165		
3663	渤海证券股份有限公司济南英雄山路证券营业部	4 807.47	4 100.55	3720	17.51	4640	689.41	2504		
3664	中天证券有限责任公司沈阳小西路证券营业部	4 805.08	3 847.63	3784	31.50	4133	925.94	2040		
3665	天源证券有限公司深圳民田路证券营业部	4 803.28	4 551.00	3599	119.60	2413	132.69	4393		
3666	联讯证券股份有限公司佛山南海大道证券营业部	4 794.27	4 191.42	3694	108.30	2565	494.55	2997		
3667	广发证券股份有限公司张家口宣府大街证券营业部	4 791.44	4 260.57	3673	57.21	3468	473.66	3067		
3668	中信建投证券股份有限公司武汉兴新街证券营业部	4 790.92	3 794.88	3793	58.29	3436	937.75	2024		
3669	长城证券有限责任公司北京海鹰路证券营业部	4 790.35	3 944.68	3759	39.08	3922	806.59	2263		
3670	世纪证券有限责任公司樟树富通街证券营业部	4 779.24	4 561.61	3594	41.47	3860	176.16	4172		
3671	华泰证券股份有限公司绥化肇东正阳大街证券营业部	4 778.76	4 370.26	3644	12.42	4857	396.08	3311		
3672	恒泰证券股份有限公司呼和浩特乌兰察布东街证券营业部	4 767.95	4 412.62	3632	17.99	4618	337.34	3498		
3673	国联证券股份有限公司长沙芙蓉中路证券营业部	4 763.42	4 540.11	3602	14.22	4775	209.09	4013		
3674	齐鲁证券有限公司武汉文馨街证券营业部	4 760.39	3 432.66	3900	107.99	2573	1 219.73	1617		
3675	宏信证券有限责任公司成都西御街证券营业部	4 755.12	4 306.79	3662	53.46	3550	394.87	3315		
3676	华西证券股份有限公司遂宁射洪证券营业部	4 754.96	4 591.04	3588	78.65	3027	85.28	4720		
3677	上海证券有限责任公司杭州解放路证券营业部	4 753.57	4 392.11	3639	39.69	3904	321.77	3557		
3678	恒泰证券股份有限公司长春工农大路证券营业部	4 744.92	3 979.05	3750	61.75	3340	704.12	2469		
3679	华融证券股份有限公司合肥宁国南路证券营业部	4 744.71	4 249.66	3676	27.93	4255	467.13	3088		
3680	招商证券股份有限公司中山中山四路证券营业部	4 741.75	2 720.46	4161	158.58	1984	1 862.71	1011		
3681	中国银河证券股份有限公司黄山新园东路证券营业部	4 739.75	4 561.34	3595	30.25	4175	148.16	4323		
3682	恒泰证券股份有限公司长春人民大街证券营业部	4 738.34	3 998.58	3744	40.50	3889	699.26	2482		
3683	国海证券股份有限公司河池西环路证券营业部	4 736.68	4 535.95	3603	49.80	3643	150.93	4305		
3684	中国银河证券股份有限公司惠州惠沙堤路证券营业部	4 731.38	4 446.84	3623	40.11	3895	244.42	3865		
3685	渤海证券股份有限公司天津京津路第一证券营业部	4 724.90	4 265.30	3672	58.48	3431	401.12	3296		
3686	中信建投证券股份有限公司重庆涪陵广场路证券营业部	4 721.38	4 503.81	3616	30.70	4155	186.86	4103		
3687	中国民族证券有限责任公司乌鲁木齐人民路证券营业部	4 719.72	4 583.24	3592	22.01	4461	114.47	4514		
3688	国泰君安证券股份有限公司梅州新中路证券营业部	4 719.22	4 444.40	3624	103.03	2640	171.79	4195		
3689	华龙证券有限责任公司乌鲁木齐扬子江路证券营业部	4 714.13	3 342.10	3931	11.36	4899	1 360.67	1449		
3690	中信证券(山东)有限责任公司莱芜花园北路证券营业部	4 710.19	4 339.59	3651	28.94	4218	341.66	3490		
3691	中航证券有限公司南阳建设中路证券营业部	4 707.10	4 436.62	3626	66.55	3253	203.93	4032		
3692	广发证券股份有限公司沧州黄河东路证券营业部	4 706.08	4 205.54	3686	129.06	2300	371.48	3380		
3693	金元证券股份有限公司南京广州路证券营业部	4 701.00	4 135.72	3709	52.97	3562	512.31	2937		
3694	恒泰证券股份有限公司呼和浩特昭乌达路证券营业部	4 699.69	4 395.60	3637	16.84	4669	287.24	3693		
3695	华融证券股份有限公司广州林和西路证券营业部	4 688.07	4 314.61	3658	58.10	3441	315.36	3585		
3696	厦门证券有限公司成都蜀汉路证券营业部	4 680.76	3 656.91	3831	17.11	4660	1 006.74	1905		
3697	开源证券有限责任公司咸阳世纪大道证券营业部	4 680.69	4 428.03	3628	69.33	3197	183.33	4125		
3698	华宝证券有限责任公司成都天泰路证券营业部	4 678.90	4 299.96	3667	189.14	1728	189.80	4091		
3699	齐鲁证券有限公司贵阳瑞金北路证券营业部	4 674.01	4 527.51	3608	28.79	4222	117.72	4483		
3700	联讯证券股份有限公司盘锦市府大街证券营业部	4 672.20	4 386.96	3641	48.99	3661	236.24	3890		
3701	安信证券股份有限公司济南泉城路证券营业部	4 666.33	4 087.16	3725	53.88	3541	525.29	2902		
3702	长江证券股份有限公司无锡政和大道证券营业部	4 660.71	4 176.83	3699	63.74	3304	420.14	3226		
3703	联讯证券股份有限公司清远人民二路证券营业部	4 653.68	4 031.01	3735	135.36	2225	487.32	3016		
3704	国信证券股份有限公司南充嘉陵区耀目路证券营业部	4 648.98	4 307.97	3661	31.75	4119	309.25	3605		
3705	申银万国证券股份有限公司石家庄翟营南大街证券营业部	4 643.03	3 894.29	3774	160.51	1968	588.24	2738		
3706	东北证券股份有限公司深圳南山大道证券营业部	4 642.17	4 227.23	3681	204.69	1623	210.26	4008		
3707	天源证券有限公司长沙三一大道证券营业部	4 640.31	4 265.59	3671	51.75	3597	322.97	3550		
3708	开源证券有限责任公司西安锦业三路证券营业部	4 631.14	4 317.40	3656	11.94	4878	301.80	3638		
3709	华龙证券有限责任公司重庆公园路证券营业部	4 629.02	4 146.69	3707	19.24	4569	463.09	3095		
3710	东莞证券有限责任公司清远连江路证券营业部	4 628.50	4 309.99	3660	24.87	4358	293.65	3667		
3711	湘财证券股份有限公司株洲建设路证券营业部	4 624.46	4 415.45	3631	47.83	3690	161.18	4243		
3712	天风证券股份有限公司新津武阳中路证券营业部	4 623.42	4 334.51	3653	38.81	3927	250.10	3844		
3713	金元证券股份有限公司西安和平路证券营业部	4 614.69	4 313.48	3659	25.50	4338	275.71	3738		
3714	东北证券股份有限公司白城中兴西大路证券营业部	4 614.42	4 217.76	3684	20.31	4520	376.34	3371		
3715	国联证券股份有限公司扬州文汇西路证券营业部	4 603.29	4 366.25	3645	41.74	3851	195.30	4067		
3716	华安证券股份有限公司合肥合作化南路证券营业部	4 600.16	2 582.91	4211	22.88	4430	1 994.38	935		
3717	华泰证券股份有限公司宜都清江大道证券营业部	4 598.08	4 303.87	3663	78.79	3025	215.43	3988		
3718	大通证券股份有限公司无锡建筑路证券营业部	4 594.98	3 496.17	3876	52.60	3570	1 046.21	1851		
3719	中信证券股份有限公司海口国兴大道证券营业部	4 575.16	3 722.60	3814	16.80	4672	835.75	2205		
3720	长城证券有限责任公司合肥马鞍山路证券营业部	4 574.24	4 107.65	3719	31.43	4135	435.15	3182		

(二)二○一四年证券营业部交易排名(续)

MEMBER BRANCH RANKING BY TRADING VALUE, 2014 (Continued)

百万元人民币, RMB Mil.

名次 Rank	营业部名称 Member Branches	总交易金额 Total Value	股票 Stocks 交易金额 Value	股票 Stocks 名次 Rank	基金 Funds 交易金额 Value	基金 Funds 名次 Rank	债券 Bonds 交易金额 Value	债券 Bonds 名次 Rank	权证 Warrants 交易金额 Value	权证 Warrants 名次 Rank
3721	兴业证券股份有限公司青岛东海东路证券营业部	4 569.06	3 862.85	3781	141.02	2154	565.19	2803		
3722	安信证券股份有限公司韶关曲江韶钢大道证券营业部	4 567.56	4 079.49	3727	34.91	4026	453.16	3134		
3723	渤海证券股份有限公司天津东疆保税港区美洲路证券营业部	4 554.42	4 457.32	3622	96.78	2740	0.32	5961		
3724	中信证券股份有限公司镇江电力路证券营业部	4 552.59	3 871.99	3779	61.92	3336	618.68	2660		
3725	中国中投证券有限责任公司广州开创大道北证券营业部	4 550.45	4 393.85	3638	60.85	3362	95.76	4645		
3726	中国中投证券有限责任公司嘉兴中山西路证券营业部	4 548.53	3 557.92	3864	20.29	4522	970.32	1960		
3727	民生证券股份有限公司洛阳凯旋路证券营业部	4 545.50	4 326.06	3654	33.94	4055	185.51	4115		
3728	国泰君安证券股份有限公司重庆万州太白岩证券营业部	4 543.54	4 132.31	3711	119.13	2419	292.10	3678		
3729	方正证券股份有限公司永州道县红星东路证券营业部	4 539.76	4 391.71	3640	38.26	3940	109.79	4546		
3730	兴业证券股份有限公司北京朝阳公园路证券营业部	4 537.39	3 210.67	3974	107.00	2583	1 219.72	1618		
3731	华龙证券有限责任公司合肥亳州路证券营业部	4 535.57	3 968.41	3753	49.08	3658	518.08	2927		
3732	华福证券有限责任公司晋江新华街证券营业部	4 534.82	4 203.26	3687	51.68	3600	279.89	3720		
3733	华西证券股份有限公司南充阆中天马寺街证券营业部	4 533.29	4 300.55	3665	115.92	2456	116.82	4493		
3734	中航证券有限公司萍乡跃进南路证券营业部	4 530.56	4 134.86	3710	20.02	4536	375.68	3372		
3735	中国中投证券有限责任公司天津宝坻新苑北街证券营业部	4 521.90	4 371.27	3643	38.50	3937	112.12	4527		
3736	兴业证券股份有限公司福州工农路证券营业部	4 521.82	4 115.12	3717	46.35	3727	360.35	3430		
3737	大同证券经纪有限责任公司安阳人民大道证券营业部	4 519.08	4 187.49	3695	85.09	2916	246.50	3859		
3738	瑞银证券有限责任公司北京金融大街证券营业部	4 513.23	1 562.49	4667	33.77	4062	2 916.97	573		
3739	海通证券股份有限公司景洪嘎兰中路证券营业部	4 507.39	4 024.28	3739	46.41	3725	436.70	3176		
3740	海通证券股份有限公司哈尔滨东直路证券营业部	4 505.85	3 872.57	3778	99.86	2690	533.42	2885		
3741	中国银河证券股份有限公司杭州余杭邱山大街证券营业部	4 499.49	4 338.99	3652	45.09	3763	115.42	4505		
3742	国海证券股份有限公司玉林北流市永安路证券营业部	4 498.93	4 350.22	3649	37.18	3974	111.54	4532		
3743	中航证券有限公司烟台迎春大街证券营业部	4 493.73	3 607.13	3848	59.78	3395	826.82	2224		
3744	广发证券股份有限公司广州黄埔东路证券营业部	4 491.71	4 124.29	3714	136.25	2211	231.17	3919		
3745	西南证券股份有限公司武汉中北路证券营业部	4 476.39	2 892.95	4095	679.80	419	903.63	2084		
3746	华福证券有限责任公司福州排尾路证券营业部	4 468.05	4 183.78	3696	98.49	2709	185.78	4111		
3747	江海证券有限公司大庆思源街证券营业部	4 467.93	4 094.16	3722	57.89	3446	315.89	3584		
3748	方正证券股份有限公司三门中海路证券营业部	4 466.66	4 434.69	3627	17.20	4656	14.78	5456		
3749	齐鲁证券有限公司海口人民大道证券营业部	4 464.34	3 718.56	3816	37.30	3967	708.47	2452		
3750	平安证券有限责任公司银川进宁北街营业部	4 455.38	4 165.48	3701	46.48	3724	243.43	3872		
3751	浙商证券股份有限公司广州天河东路证券营业部	4 450.57	4 119.44	3716	83.31	2940	247.82	3855		
3752	华泰证券股份有限公司天津东马路证券营业部	4 448.15	3 820.79	3789	28.27	4240	599.09	2707		
3753	中原证券股份有限公司三门峡六峰路证券营业部	4 443.37	3 924.83	3765	23.11	4423	495.43	2993		
3754	宏源证券股份有限公司郑州花园路证券营业部	4 430.93	3 972.03	3752	54.19	3533	404.71	3286		
3755	方正证券股份有限公司资兴东江中路证券营业部	4 429.00	4 155.00	3705	31.61	4127	242.38	3875		
3756	中天证券有限责任公司辽阳新运大街证券营业部	4 421.85	3 586.79	3854	32.06	4111	803.00	2271		
3757	国泰君安证券股份有限公司天津友谊路证券营业部	4 417.89	4 048.93	3733	47.05	3715	321.90	3556		
3758	光大证券股份有限公司海门长江路证券营业部	4 408.62	4 069.51	3729	32.16	4107	306.95	3622		
3759	兴业证券股份有限公司武夷山崇阳路证券营业部	4 408.30	4 221.35	3683	43.71	3794	143.24	4341		
3760	渤海证券股份有限公司郑州东明路证券营业部	4 404.22	4 161.28	3702	75.45	3080	167.49	4214		
3761	国元证券股份有限公司池州青阳路证券营业部	4 396.67	4 119.52	3715	16.91	4666	260.25	3797		
3762	大同证券经纪有限责任公司忻州七一北路证券营业部	4 395.96	4 068.37	3730	57.80	3451	269.79	3764		
3763	东北证券股份有限公司郑州众意路证券营业部	4 395.13	3 872.97	3777	49.58	3649	472.57	3068		
3764	中信证券(浙江)有限责任公司上虞王充路证券营业部	4 394.24	4 080.64	3726	30.98	4147	282.62	3708		
3765	世纪证券有限责任公司广州天河路证券营业部	4 386.23	3 918.78	3767	146.30	2100	321.15	3559		
3766	上海证券有限责任公司温州兴海路证券营业部	4 385.05	4 201.45	3688	73.36	3116	110.24	4540		
3767	民生证券股份有限公司北京航丰路证券营业部	4 383.22	3 931.78	3763	27.18	4283	424.27	3212		
3768	万联证券有限责任公司内江隆昌县跃进街证券营业部	4 376.56	3 725.97	3812	36.76	3994	613.84	2669		
3769	安信证券股份有限公司海口滨海大道证券营业部	4 372.73	4 200.60	3689	30.40	4170	141.74	4350		
3770	广州证券股份有限公司广州南沙大岗证券营业部	4 370.02	3 940.59	3760	23.88	4393	405.54	3284		
3771	长江证券股份有限公司钟祥王府大道证券营业部	4 369.68	4 221.75	3682	56.75	3479	91.19	4678		
3772	华泰证券股份有限公司南昌新建文化大道证券营业部	4 364.64	4 182.53	3697	31.84	4115	150.28	4308		
3773	光大证券股份有限公司惠州淡水证券营业部	4 363.38	4 091.46	3723	60.18	3381	211.74	4002		
3774	华融证券股份有限公司重庆新南路证券营业部	4 362.76	4 191.52	3693	35.39	4020	135.85	4373		
3775	世纪证券有限责任公司九江庐山区长虹大道证券营业部	4 362.16	4 022.62	3740	69.97	3177	269.56	3765		
3776	华西证券股份有限公司三台恒昌路证券营业部	4 361.80	3 863.50	3780	163.09	1941	335.20	3506		
3777	安信证券股份有限公司茂名化州证券营业部	4 358.20	3 862.73	3783	37.64	3962	457.83	3109		
3778	财达证券有限责任公司唐山丰南青年路证券营业部	4 354.51	4 129.29	3712	38.14	3944	187.07	4100		
3779	国泰君安证券股份有限公司个旧金湖西路证券营业部	4 353.19	3 999.45	3743	61.30	3352	292.45	3675		
3780	中原证券股份有限公司深圳民田路证券营业部	4 350.43	3 635.02	3837	36.35	4001	679.07	2532		
3781	平安证券有限责任公司佛山季华四路证券营业部	4 345.23	3 980.06	3749	243.72	1390	121.46	4467		
3782	上海证券有限责任公司鳌江兴敖中路证券营业部	4 338.64	4 257.66	3675	50.03	3639	30.95	5211		

(二)二○一四年证券营业部交易排名(续)

MEMBER BRANCH RANKING BY TRADING VALUE, 2014 (Continued)

百万元人民币, RMB Mil.

名次 Rank	营业部名称 Member Branches	总交易金额 Total Value	股票 Stocks 交易金额 Value	股票 Stocks 名次 Rank	基金 Funds 交易金额 Value	基金 Funds 名次 Rank	债券 Bonds 交易金额 Value	债券 Bonds 名次 Rank	权证 Warrants 交易金额 Value	权证 Warrants 名次 Rank
3783	山西证券股份有限公司天津长江道证券营业部	4 326.27	3 791.09	3795	44.30	3779	490.89	3005		
3784	国都证券有限责任公司北京三元西桥证券营业部	4 311.57	4 029.14	3737	47.87	3687	234.56	3901		
3785	湘财证券股份有限公司广州番禺光明南路证券营业部	4 301.54	4 064.67	3731	60.74	3366	176.12	4173		
3786	长江证券股份有限公司京山轻机大道证券营业部	4 292.20	3 992.91	3745	48.07	3682	251.21	3836		
3787	新时代证券有限责任公司郑州经八路证券营业部	4 288.93	4 075.76	3728	41.34	3865	171.83	4194		
3788	华龙证券有限责任公司兰州雁滩路证券营业部	4 288.10	3 980.55	3748	7.42	5147	300.13	3641		
3789	华安证券股份有限公司马鞍山江东大道证券营业部	4 285.17	3 713.42	3817	47.43	3704	524.31	2907		
3790	华泰证券股份有限公司淮安涟水红日大道证券营业部	4 284.75	4 108.53	3718	17.28	4651	158.94	4260		
3791	国海证券股份有限公司贵港桂平市杏花街证券营业部	4 279.84	4 191.73	3692	19.60	4551	68.51	4845		
3792	西南证券股份有限公司重庆南川河滨南路证券营业部	4 276.60	3 374.25	3919	16.28	4696	886.06	2117		
3793	国盛证券有限责任公司合肥翠微路证券营业部	4 272.83	3 527.29	3871	39.26	3916	706.28	2457		
3794	厦门证券有限公司福州五一北路证券营业部	4 268.53	3 638.21	3836	60.71	3368	569.61	2781		
3795	第一创业证券股份有限公司深圳海城西路证券营业部	4 263.87	3 386.78	3918	170.54	1870	706.55	2456		
3796	英大证券有限责任公司重庆渝鲁大道证券营业部	4 261.12	4 158.11	3703	10.57	4937	92.43	4667		
3797	国泰君安证券股份有限公司丽江福慧路证券营业部	4 258.87	4 200.55	3690	23.27	4416	35.05	5156		
3798	安信证券股份有限公司茂名电白证券营业部	4 258.02	3 828.08	3787	60.79	3364	369.14	3391		
3799	长城证券有限责任公司仙桃钱沟路证券营业部	4 251.95	3 990.01	3746	53.97	3536	207.97	4019		
3800	中原证券股份有限公司鹤壁兴鹤大街证券营业部	4 248.66	3 898.70	3771	67.92	3226	282.04	3709		
3801	齐鲁证券有限公司潍坊滨海经济开发区府前街证券营业部	4 247.11	4 097.39	3721	19.48	4558	130.23	4409		
3802	华融证券股份有限公司上海张杨路证券营业部	4 236.48	2 676.15	4177	27.04	4288	1 533.29	1282		
3803	华安证券股份有限公司桐城和平路证券营业部	4 236.37	4 091.28	3724	59.87	3392	85.22	4722		
3804	东莞证券有限责任公司潮州潮州大道证券营业部	4 221.77	3 592.51	3852	29.37	4204	599.89	2706		
3805	湘财证券股份有限公司益阳桃花仑西路证券营业部	4 203.43	3 743.44	3808	28.09	4247	431.89	3191		
3806	财富证券有限责任公司常德武陵大道证券营业部	4 199.66	3 989.93	3747	36.36	4000	173.37	4189		
3807	海通证券股份有限公司成都温江区杨柳东路证券营业部	4 196.48	3 809.43	3791	286.62	1180	100.43	4610		
3808	方正证券股份有限公司武汉中南二路证券营业部	4 191.51	3 645.42	3834	77.59	3051	468.49	3085		
3809	中原证券股份有限公司禹州府东路证券营业部	4 187.99	4 157.53	3704	19.27	4568	11.19	5525		
3810	方正证券股份有限公司常德津市澹津路证券营业部	4 182.26	3 959.85	3756	32.03	4112	190.38	4090		
3811	中信建投证券股份有限公司清远清新清新大道证券营业部	4 173.75	3 918.10	3768	27.43	4272	228.22	3931		
3812	天风证券股份有限公司大连普兰店体育路证券营业部	4 172.23	3 755.09	3805	37.77	3956	379.37	3364		
3813	安信证券股份有限公司佛山南海大沥证券营业部	4 161.35	3 824.22	3788	64.28	3288	272.85	3751		
3814	红塔证券股份有限公司昆明滇池路证券营业部	4 155.61	3 048.44	4041	108.57	2556	998.60	1921		
3815	大通证券股份有限公司天津滨海新区塘沽春风路证券营业部	4 148.47	3 939.87	3762	16.86	4668	191.75	4083		
3816	西南证券股份有限公司重庆垫江证券营业部	4 144.60	3 965.63	3754	46.50	3723	132.47	4395		
3817	华安证券股份有限公司涡阳站前路证券营业部	4 143.25	4 024.98	3738	19.15	4573	99.11	4620		
3818	民生证券股份有限公司北京顺义府前东街证券营业部	4 139.78	3 778.56	3801	159.29	1978	201.93	4039		
3819	东吴证券股份有限公司昆明春城路证券营业部	4 139.73	3 411.12	3906	37.99	3948	690.61	2501		
3820	西部证券股份有限公司深圳海德三道证券营业部	4 135.61	4 014.99	3742	25.81	4327	94.81	4652		
3821	东吴证券股份有限公司姜堰人民中路证券营业部	4 123.54	3 694.66	3820	76.66	3062	352.22	3461		
3822	信达证券股份有限公司石家庄裕华东路证券营业部	4 123.04	3 793.94	3794	41.16	3867	287.94	3690		
3823	中信证券股份有限公司芜湖新时代商业街证券营业部	4 122.03	3 150.35	4004	28.52	4235	943.16	2011		
3824	恒泰证券股份有限公司包头友谊大街证券营业部	4 119.59	3 645.94	3833	59.37	3411	414.28	3248		
3825	新时代证券有限责任公司绵阳绵兴东路证券营业部	4 115.13	4 021.98	3741	39.35	3911	53.80	4973		
3826	第一创业证券股份有限公司武汉解放大道证券营业部	4 115.12	2 896.89	4094	54.21	3532	1 164.02	1687		
3827	中国中投证券有限责任公司吴江盛泽东方大街证券营业部	4 102.57	3 862.75	3782	20.13	4529	219.68	3965		
3828	西南证券股份有限公司重庆潼南证券营业部	4 100.38	3 562.41	3863	20.99	4497	516.98	2929		
3829	东北证券股份有限公司宁波江安路证券营业部	4 098.18	3 439.27	3896	138.30	2184	520.61	2919		
3830	恒泰证券股份有限公司长春珠江路证券营业部	4 096.16	3 315.91	3941	39.93	3898	740.32	2394		
3831	东吴证券股份有限公司太仓沙溪镇白云中路证券营业部	4 095.27	3 582.70	3855	26.77	4293	485.79	3020		
3832	国海证券股份有限公司太原体育路证券营业部	4 094.88	4 045.35	3734	24.48	4374	25.05	5292		
3833	中信证券股份有限公司张家港人民中路证券营业部	4 090.49	3 273.70	3956	27.17	4285	789.61	2296		
3834	第一创业证券股份有限公司金华施光南音乐广场证券营业部	4 088.80	3 728.64	3811	61.02	3360	299.14	3647		
3835	广发证券股份有限公司韶关南雄新城证券营业部	4 085.99	3 945.25	3758	31.47	4134	109.27	4549		
3836	东方证券股份有限公司长春同志街证券营业部	4 083.28	3 534.31	3869	27.01	4289	521.96	2913		
3837	山西证券股份有限公司沧州朝阳大街证券营业部	4 083.24	3 606.33	3849	28.90	4219	448.01	3147		
3838	厦门证券有限公司晋江东华街证券营业部	4 074.51	3 951.01	3757	107.15	2581	16.35	5432		
3839	平安证券有限责任公司泉州安吉南路证券营业部	4 072.97	3 582.15	3856	129.24	2297	361.58	3421		
3840	中国民族证券有限责任公司呼和浩特锡林南路证券营业部	4 062.22	3 762.06	3803	41.05	3873	259.11	3802		
3841	中信建投证券股份有限公司石家庄辛集新开街证券营业部	4 061.14	3 894.56	3772	20.18	4526	146.40	4326		
3842	中国中投证券有限责任公司南通如东青园北路证券营业部	4 058.44	3 643.29	3835	165.72	1911	249.42	3847		
3843	国泰君安证券股份有限公司济源济水大街证券营业部	4 047.83	3 780.02	3799	58.35	3435	209.46	4011		
3844	世纪证券有限责任公司吉安井冈山大道证券营业部	4 046.06	3 342.78	3929	34.17	4050	669.10	2553		

(二)二○一四年证券营业部交易排名(续)

MEMBER BRANCH RANKING BY TRADING VALUE, 2014 (Continued)

百万元人民币, RMB Mil.

名次 Rank	营业部名称 Member Branches	总交易金额 Total Value	股票 Stocks 交易金额 Value	股票 Stocks 名次 Rank	基金 Funds 交易金额 Value	基金 Funds 名次 Rank	债券 Bonds 交易金额 Value	债券 Bonds 名次 Rank	权证 Warrants 交易金额 Value	权证 Warrants 名次 Rank
3845	联讯证券股份有限公司中山博爱路证券营业部	4 044.95	3 596.58	3850	94.54	2776	353.83	3457		
3846	华泰证券股份有限公司盘锦石油大街证券营业部	4 044.92	3 707.00	3818	103.03	2641	234.89	3899		
3847	广州证券股份有限公司惠州麦地路证券营业部	4 044.59	3 724.52	3813	20.71	4502	299.36	3645		
3848	华安证券股份有限公司濉溪淮海路证券营业部	4 042.43	3 974.43	3751	35.52	4016	32.49	5189		
3849	海通证券股份有限公司贵阳长岭北路证券营业部	4 039.01	3 915.35	3769	72.85	3128	50.81	5000		
3850	东莞证券有限责任公司扬州兴城西路证券营业部	4 035.51	2 655.41	4181	31.35	4139	1 348.75	1463		
3851	东兴证券股份有限公司重庆邹容路证券营业部	4 030.62	3 683.08	3823	42.24	3834	305.30	3626		
3852	国联证券股份有限公司常州通江大道证券营业部	4 030.41	3 894.51	3773	32.59	4096	103.31	4590		
3853	华创证券有限责任公司兴义北京路证券营业部	4 028.55	3 939.93	3761	14.15	4781	74.46	4791		
3854	东北证券股份有限公司常州花园街证券营业部	4 026.43	3 631.13	3840	104.49	2618	290.81	3680		
3855	信达证券股份有限公司海口金贸西路证券营业部	4 024.85	3 786.00	3797	115.97	2454	122.88	4458		
3856	东北证券股份有限公司上海南奉公路证券营业部	4 019.06	3 481.47	3882	55.01	3513	482.58	3034		
3857	中国银河证券股份有限公司合肥祁门路证券营业部	4 019.05	3 661.92	3830	76.77	3061	280.35	3718		
3858	大同证券经纪有限责任公司玉溪南北大街证券营业部	4 018.80	3 389.53	3916	74.71	3094	554.56	2827		
3859	国泰君安证券股份有限公司张掖西大街证券营业部	4 016.67	3 840.49	3785	34.81	4029	141.37	4351		
3860	中信证券(浙江)有限责任公司赣州长征大道证券营业部	4 015.45	3 684.96	3822	95.33	2759	235.17	3898		
3861	中国中投证券有限责任公司湛江吴川证券营业部	4 014.09	3 920.75	3766	25.81	4328	67.54	4850		
3862	中信建投证券股份有限公司上饶广丰永丰大道证券营业部	4 010.61	3 914.81	3770	67.86	3228	27.94	5248		
3863	中信证券股份有限公司广州番禺广华南路证券营业部	4 010.17	3 493.85	3877	149.80	2070	366.52	3400		
3864	安信证券股份有限公司常熟北门大街证券营业部	4 002.18	3 451.06	3892	31.65	4124	519.47	2923		
3865	招商证券股份有限公司鞍山胜利北路证券营业部	3 999.69	3 259.54	3961	42.01	3840	698.14	2484		
3866	海通证券股份有限公司太原兴华街证券营业部	3 996.64	3 680.29	3825	68.43	3216	247.91	3853		
3867	联讯证券股份有限公司佛山顺德清晖路证券营业部	3 987.62	3 472.65	3884	95.16	2762	419.81	3228		
3868	齐鲁证券有限公司汕头榕江路证券营业部	3 987.00	3 430.73	3902	14.79	4755	541.48	2858		
3869	海通证券股份有限公司大庆乘风大街证券营业部	3 985.36	3 648.74	3832	43.66	3796	292.95	3671		
3870	广发证券股份有限公司凌海健康路证券营业部	3 983.78	3 785.02	3798	15.69	4713	183.07	4126		
3871	中国中投证券有限责任公司马鞍山雨山东路证券营业部	3 981.93	2 517.98	4238	18.81	4587	1 445.14	1374		
3872	国金证券股份有限公司深圳深南大道证券营业部	3 978.57	939.13	5009	10.92	4917	3 028.51	541		
3873	国盛证券有限责任公司新余胜利路证券营业部	3 977.26	3 682.94	3824	19.58	4552	274.74	3744		
3874	广州证券股份有限公司广州花都狮岭证券营业部	3 963.44	3 744.78	3807	57.74	3454	160.92	4245		
3875	国泰君安证券股份有限公司宜春高安桥北路证券营业部	3 962.19	3 893.22	3775	15.62	4717	53.34	4979		
3876	光大证券股份有限公司广州番禺环城东路证券营业部	3 961.94	3 624.80	3842	47.39	3706	289.76	3682		
3877	东兴证券股份有限公司晋江和平路证券营业部	3 961.23	3 831.25	3786	54.75	3518	75.23	4781		
3878	中国银河证券股份有限公司上虞王充路证券营业部	3 956.79	3 626.14	3841	25.13	4351	305.52	3625		
3879	中原证券股份有限公司张家港建农路证券营业部	3 951.76	3 882.56	3776	18.82	4586	50.37	5006		
3880	海通证券股份有限公司鞍山岫岩证券营业部	3 949.53	1 754.16	4554	2 140.97	98	54.40	4963		
3881	太平洋证券股份有限公司大理建设路证券营业部	3 944.55	3 551.56	3866	94.64	2774	298.35	3651		
3882	东北证券股份有限公司太原迎泽大街证券营业部	3 940.26	3 571.54	3859	64.00	3299	304.72	3630		
3883	华创证券有限责任公司都匀广惠路证券营业部	3 928.31	3 778.75	3800	15.78	4711	133.77	4387		
3884	东北证券股份有限公司青岛山东路证券营业部	3 927.60	3 487.13	3880	32.32	4103	408.15	3273		
3885	德邦证券有限责任公司扬州文昌中路证券营业部	3 927.18	368.15	5402	20.11	4531	3 538.92	420		
3886	齐鲁证券有限公司太原并州南路证券营业部	3 924.20	3 618.31	3845	33.44	4071	272.45	3754		
3887	中原证券股份有限公司灵宝五龙路证券营业部	3 917.54	3 462.29	3887	43.96	3787	411.29	3261		
3888	申银万国证券股份有限公司贵阳中华北路证券营业部	3 914.62	3 529.95	3870	37.23	3971	347.44	3470		
3889	日信证券有限责任公司成都东大街证券营业部	3 903.31	3 767.14	3802	51.50	3607	84.67	4725		
3890	长江证券股份有限公司武汉古驿道证券营业部	3 899.33	3 570.89	3860	39.15	3920	289.29	3685		
3891	华福证券有限责任公司南安普莲路证券营业部	3 894.25	3 685.67	3821	64.90	3280	143.68	4340		
3892	华融证券股份有限公司乌鲁木齐石化总厂证券营业部	3 888.14	2 914.72	4086	35.96	4008	937.46	2026		
3893	厦门证券有限公司杭州新塘路证券营业部	3 879.97	3 513.97	3873	23.84	4394	342.17	3489		
3894	东北证券股份有限公司济南解放路证券营业部	3 876.76	3 568.73	3862	40.73	3883	267.30	3774		
3895	中信建投证券股份有限公司连云港东海海陵西路证券营业部	3 868.03	3 610.45	3847	33.56	4068	224.02	3947		
3896	宏源证券股份有限公司博乐北京路证券营业部	3 867.18	3 302.06	3944	43.32	3808	521.80	2914		
3897	世纪证券有限责任公司抚州东乡恒安东路证券营业部	3 862.13	3 459.27	3889	10.30	4952	392.56	3318		
3898	方正证券股份有限公司娄底涟源交通路证券营业部	3 858.88	3 753.89	3806	32.71	4092	72.28	4818		
3899	华安证券股份有限公司厦门钟林路证券营业部	3 857.63	3 238.30	3966	24.11	4389	595.22	2718		
3900	华龙证券有限责任公司西安太白南路证券营业部	3 854.66	3 355.02	3924	19.87	4542	479.77	3045		
3901	万和证券有限责任公司福州江滨西大道证券营业部	3 853.39	3 484.12	3881	16.72	4674	352.55	3459		
3902	申银万国证券股份有限公司银川民族北街证券营业部	3 847.50	3 152.92	4002	13.49	4814	681.08	2525		
3903	东兴证券股份有限公司宁德蕉城北路证券营业部	3 845.43	3 790.53	3796	16.49	4682	38.41	5116		
3904	国联证券股份有限公司泰州济川东路证券营业部	3 842.74	3 284.90	3949	46.08	3736	511.77	2939		
3905	华泰证券股份有限公司德阳中江县凯丰北路证券营业部	3 840.37	3 624.15	3843	64.06	3296	152.16	4294		
3906	东北证券股份有限公司合肥祁门路证券营业部	3 839.94	3 274.44	3955	270.94	1262	294.57	3661		

(二)二○一四年证券营业部交易排名(续)

MEMBER BRANCH RANKING BY TRADING VALUE, 2014 (Continued)

百万元人民币, RMB Mil.

名次 Rank	营业部名称 Member Branches	总交易金额 Total Value	股票 Stocks 交易金额 Value	股票 Stocks 名次 Rank	基金 Funds 交易金额 Value	基金 Funds 名次 Rank	债券 Bonds 交易金额 Value	债券 Bonds 名次 Rank	权证 Warrants 交易金额 Value	权证 Warrants 名次 Rank
3907	国开证券有限责任公司深圳振华路证券营业部	3 839.32	3 623.09	3844	50.50	3629	165.73	4222		
3908	万和证券有限责任公司广州中山大道西证券营业部	3 837.87	3 580.80	3857	70.38	3168	186.68	4105		
3909	众成证券经纪有限公司郑州文化路证券营业部	3 832.52	3 472.08	3885	20.44	4516	340.00	3491		
3910	华创证券有限责任公司六盘水钟山中路证券营业部	3 828.69	3 755.60	3804	19.44	4559	53.65	4977		
3911	渤海证券股份有限公司烟台北马路证券营业部	3 825.91	3 489.86	3879	43.61	3798	292.44	3676		
3912	东莞证券有限责任公司大连白山路证券营业部	3 819.88	2 822.29	4118	66.46	3255	931.13	2034		
3913	海通证券股份有限公司太原平阳路证券营业部	3 817.69	3 633.16	3838	25.81	4326	158.72	4262		
3914	东海证券股份有限公司重庆新华路证券营业部	3 814.99	3 632.71	3839	16.26	4699	166.02	4221		
3915	渤海证券股份有限公司天津津塘路证券营业部	3 812.50	3 613.83	3846	21.02	4493	177.64	4161		
3916	中国银河证券股份有限公司厦门同安祥平证券营业部	3 811.92	3 664.98	3829	30.95	4149	116.00	4499		
3917	日信证券有限责任公司赤峰临潢大街证券营业部	3 811.60	3 673.58	3828	15.31	4725	122.71	4463		
3918	渤海证券股份有限公司天津友谊南路证券营业部	3 811.17	3 520.40	3872	34.51	4037	256.26	3812		
3919	信达证券股份有限公司湛江坡头证券营业部	3 808.46	3 405.34	3910	37.97	3949	365.16	3407		
3920	恒泰证券股份有限公司集宁光明街证券营业部	3 803.54	3 573.21	3858	24.26	4382	206.08	4025		
3921	东北证券股份有限公司南宁双拥路证券营业部	3 803.35	3 449.37	3893	44.82	3769	309.15	3607		
3922	浙商证券股份有限公司大连中山路证券营业部	3 801.42	3 306.77	3943	41.39	3864	453.26	3131		
3923	西藏同信证券股份有限公司泉州宝洲路证券营业部	3 800.46	3 741.68	3809	35.62	4013	23.16	5320		
3924	华西证券股份有限公司自贡富顺钟秀街证券营业部	3 798.26	3 259.68	3960	83.43	2937	455.14	3118		
3925	信达证券股份公司丹东振五街证券营业部	3 797.00	3 230.67	3968	26.32	4310	540.01	2865		
3926	日信证券有限责任公司重庆天陈路证券营业部	3 796.73	3 175.75	3990	134.14	2239	486.84	3017		
3927	华融证券股份有限公司株洲天台路证券营业部	3 785.34	3 679.05	3826	37.45	3965	68.84	4840		
3928	光大证券股份有限公司丹阳东方路证券营业部	3 783.36	3 282.55	3950	21.43	4483	479.38	3047		
3929	东海证券股份有限公司常州延政中路证券营业部	3 779.57	3 278.82	3953	15.17	4737	485.58	3021		
3930	财富证券有限责任公司邵阳武冈陶侃路证券营业部	3 769.56	3 699.23	3819	38.09	3946	32.24	5192		
3931	财达证券有限责任公司沧州河间新华北路证券营业部	3 763.97	3 408.12	3908	37.10	3980	318.74	3574		
3932	中国中投证券有限责任公司天津蓟县中昌北路证券营业部	3 762.53	3 553.06	3865	27.11	4287	182.37	4134		
3933	南京证券股份有限公司吴江松陵镇流虹路证券营业部	3 759.58	3 452.78	3891	21.50	4482	285.30	3702		
3934	国都证券有限责任公司南京牌楼巷证券营业部	3 748.99	3 272.49	3957	22.71	4435	453.80	3128		
3935	大同证券经纪有限责任公司泉州刺桐路证券营业部	3 744.71	2 751.23	4144	39.48	3909	954.00	1989		
3936	中银国际证券有限责任公司南宁金湖路证券营业部	3 733.78	3 442.66	3895	22.36	4447	268.76	3769		
3937	财通证券股份有限公司德清中兴南路证券营业部	3 732.12	3 438.55	3897	23.15	4420	270.42	3761		
3938	中银国际证券有限责任公司长春同志街证券营业部	3 729.19	3 300.92	3945	20.04	4535	408.23	3272		
3939	方正证券股份有限公司唐山兴源道证券营业部	3 729.10	3 351.89	3925	47.87	3688	329.34	3528		
3940	招商证券股份有限公司宜昌胜利四路证券营业部	3 725.89	3 187.82	3983	151.63	2048	386.44	3343		
3941	国都证券有限责任公司长春人民大街证券营业部	3 722.37	3 471.53	3886	26.37	4308	224.47	3945		
3942	华融证券股份有限公司太原长治路证券营业部	3 721.42	3 546.79	3868	17.43	4643	157.20	4271		
3943	国泰君安证券股份有限公司鞍山新华街证券营业部	3 720.48	3 454.57	3890	55.70	3497	210.21	4009		
3944	招商证券股份有限公司厦门湖滨东路证券营业部	3 710.83	3 398.50	3912	101.01	2670	211.32	4003		
3945	广发证券股份有限公司驻马店雪松大道证券营业部	3 709.26	3 550.67	3867	43.49	3803	115.10	4506		
3946	国联证券股份有限公司宜兴阳羡东路证券营业部	3 706.93	2 938.12	4072	14.21	4776	754.60	2366		
3947	东吴证券股份有限公司江阴长江路证券营业部	3 706.86	3 677.11	3827	24.36	4377	5.39	5645		
3948	川财证券有限责任公司射洪沱牌大道证券营业部	3 705.26	2 980.41	4059	20.64	4506	704.21	2468		
3949	安信证券股份有限公司江门建设二路证券营业部	3 699.45	3 104.94	4019	105.09	2609	489.41	3010		
3950	天源证券有限公司抚顺东四路证券营业部	3 697.22	3 166.22	3994	31.53	4132	499.47	2978		
3951	天风证券股份有限公司什邡鍪峰北路证券营业部	3 693.95	2 918.03	4083	35.44	4017	740.49	2392		
3952	航天证券有限责任公司北京万柳中路证券营业部	3 692.24	3 570.81	3861	60.11	3385	61.32	4897		
3953	西藏同信证券股份有限公司临沂双桥街证券营业部	3 692.21	3 318.89	3940	27.54	4269	345.79	3476		
3954	第一创业证券股份有限公司重庆融景中心证券营业部	3 686.22	1 908.28	4471	127.17	2321	1 650.77	1182		
3955	渤海证券股份有限公司天津联盟大街证券营业部	3 679.96	3 594.80	3851	27.26	4278	57.89	4928		
3956	宏源证券股份有限公司台州腾达路证券营业部	3 679.46	3 477.85	3883	64.92	3278	136.69	4370		
3957	山西证券股份有限公司济南华龙路证券营业部	3 678.64	3 490.53	3878	29.58	4193	158.53	4265		
3958	第一创业证券股份有限公司南京营苑北路证券营业部	3 677.98	2 150.19	4370	288.10	1173	1 239.70	1589		
3959	广发证券股份有限公司河源沿江东路证券营业部	3 667.13	2 759.62	4141	80.33	3003	827.18	2221		
3960	联讯证券股份有限公司广州东风中路证券营业部	3 666.91	3 348.91	3926	91.92	2813	226.07	3937		
3961	宏信证券有限责任公司峨眉山绥山路证券营业部	3 661.40	3 172.82	3992	19.03	4581	469.55	3079		
3962	联讯证券股份有限公司湛江海滨大道证券营业部	3 661.03	3 001.89	4054	37.30	3968	621.83	2655		
3963	安信证券股份有限公司南宁朱槿路证券营业部	3 656.54	3 153.61	4001	145.10	2113	357.83	3447		
3964	开源证券有限责任公司北京开阳路证券营业部	3 653.65	3 391.08	3915	83.76	2930	178.81	4150		
3965	海通证券股份有限公司镇江中山西路证券营业部	3 649.19	3 220.29	3971	21.66	4474	407.25	3278		
3966	中航证券有限公司抚州赣东大道证券营业部	3 643.80	2 792.17	4128	12.85	4833	838.79	2203		
3967	大同证券经纪有限责任公司阳泉桃河北路证券营业部	3 643.38	2 636.37	4190	267.74	1274	739.27	2395		
3968	长江证券股份有限公司武汉黄陂大道证券营业部	3 642.39	3 049.77	4040	53.46	3549	539.17	2868		

(二)二○一四年证券营业部交易排名(续)

MEMBER BRANCH RANKING BY TRADING VALUE, 2014 (Continued)

百万元人民币, RMB Mil.

名次 Rank	营业部名称 Member Branches	总交易金额 Total Value	股票 Stocks 交易金额 Value	股票 Stocks 名次 Rank	基金 Funds 交易金额 Value	基金 Funds 名次 Rank	债券 Bonds 交易金额 Value	债券 Bonds 名次 Rank	权证 Warrants 交易金额 Value	权证 Warrants 名次 Rank
3969	华西证券股份有限公司西昌长安东路证券营业部	3 641.48	2 874.39	4104	128.72	2307	638.37	2621		
3970	齐鲁证券有限公司成都新光华街证券营业部	3 626.63	3 408.37	3907	45.26	3757	172.99	4191		
3971	第一创业证券股份有限公司合肥东流路证券营业部	3 624.98	2 070.10	4398	17.42	4645	1 537.47	1280		
3972	第一创业证券股份有限公司东莞元美路证券营业部	3 622.94	2 932.40	4075	91.48	2819	599.07	2709		
3973	中原证券股份有限公司西安未央路证券营业部	3 620.70	3 356.45	3923	39.12	3921	225.13	3943		
3974	中国国际金融有限公司长沙三一大道证券营业部	3 616.17	3 510.42	3874	31.80	4116	73.95	4796		
3975	财达证券有限责任公司秦皇岛海宁路证券营业部	3 611.74	3 036.19	4044	133.27	2247	442.28	3159		
3976	财达证券有限责任公司唐山遵化文化北路证券营业部	3 610.21	3 300.76	3946	11.99	4875	297.47	3652		
3977	国联证券股份有限公司无锡华夏南路证券营业部	3 608.63	3 122.56	4014	29.43	4197	456.64	3113		
3978	中国银河证券股份有限公司枣阳襄阳路证券营业部	3 607.51	3 402.69	3911	39.18	3919	165.64	4223		
3979	西藏同信证券股份有限公司潍坊东方路证券营业部	3 604.00	3 177.04	3989	14.05	4790	412.90	3256		
3980	平安证券有限责任公司石家庄中山西路证券营业部	3 598.95	3 177.22	3988	44.54	3771	377.19	3368		
3981	中国中投证券有限责任公司天津武清雍阳西道证券营业部	3 596.82	3 431.21	3901	27.98	4251	137.63	4367		
3982	东海证券股份有限公司长春西安大路证券营业部	3 593.78	3 319.59	3939	9.82	4978	264.37	3780		
3983	海通证券股份有限公司牡丹江绥芬河山城路证券营业部	3 593.54	3 438.38	3898	77.69	3047	77.47	4768		
3984	西部证券股份有限公司西安北长安街证券营业部	3 584.94	3 361.31	3921	45.24	3759	178.39	4154		
3985	国泰君安证券股份有限公司荥阳万山路证券营业部	3 577.52	3 461.37	3888	15.68	4714	100.47	4607		
3986	方正证券股份有限公司临海巾山东路证券营业部	3 573.65	3 332.93	3933	24.54	4373	216.18	3984		
3987	中国银河证券股份有限公司北京亦庄荣京东街证券营业部	3 571.99	3 147.69	4005	111.52	2517	312.79	3593		
3988	国泰君安证券股份有限公司金华环城东路证券营业部	3 570.86	3 425.34	3903	21.81	4470	123.71	4450		
3989	东吴证券股份有限公司深圳龟山路证券营业部	3 569.07	3 122.92	4013	29.37	4202	416.78	3239		
3990	齐鲁证券有限公司曲阜大同路证券营业部	3 565.35	3 447.28	3894	43.30	3810	74.78	4789		
3991	湘财证券股份有限公司浏阳劳动路证券营业部	3 557.51	3 433.32	3899	38.68	3931	85.50	4718		
3992	东莞证券有限责任公司阳江西平北路证券营业部	3 553.30	1 847.65	4514	8.34	5083	1 697.31	1139		
3993	中国银河证券股份有限公司武汉沌口宁康路证券营业部	3 550.75	3 108.19	4017	62.01	3333	380.56	3359		
3994	湘财证券股份有限公司库尔勒人民东路证券营业部	3 550.11	3 296.97	3948	32.83	4086	220.30	3962		
3995	万联证券有限责任公司衡阳解放大道证券营业部	3 546.30	3 327.84	3934	63.27	3307	155.19	4282		
3996	华融证券股份有限公司福州乌山路证券营业部	3 544.00	3 164.58	3996	21.25	4485	358.17	3444		
3997	广发证券股份有限公司湛江遂溪证券营业部	3 542.50	3 079.55	4031	51.78	3595	411.18	3263		
3998	华创证券有限责任公司凯里宁波路证券营业部	3 535.13	3 414.27	3905	33.36	4073	87.50	4703		
3999	广发证券股份有限公司湛江廉江市廉江大道证券营业部	3 532.44	3 207.27	3976	74.44	3095	250.73	3838		
4000	民生证券股份有限公司漯河人民西路证券营业部	3 531.94	3 321.14	3938	18.34	4604	192.47	4080		
4001	国元证券股份有限公司马鞍山华飞路证券营业部	3 531.02	2 891.85	4097	39.27	3914	599.90	2705		
4002	华西证券股份有限公司资阳广厦路证券营业部	3 530.72	3 206.99	3977	29.13	4214	294.60	3660		
4003	大同证券经纪有限责任公司长治延安中路证券营业部	3 530.49	2 371.17	4293	21.85	4467	1 137.48	1721		
4004	宏信证券有限责任公司成都红庙子街证券营业部	3 528.47	2 974.18	4061	17.87	4627	536.42	2878		
4005	华安证券股份有限公司合肥桐城南路证券营业部	3 527.17	3 322.99	3937	10.58	4935	193.61	4076		
4006	兴业证券股份有限公司厦门巷南路证券营业部	3 526.98	3 388.49	3917	29.25	4209	109.24	4550		
4007	中国银河证券股份有限公司漳州水仙大街证券营业部	3 526.79	3 242.59	3962	43.11	3814	241.08	3879		
4008	国金证券股份有限公司邛崃东星大道证券营业部	3 526.16	3 391.66	3914	30.07	4182	104.42	4581		
4009	齐鲁证券有限公司济南会展西路证券营业部	3 520.91	3 227.81	3969	62.67	3318	230.43	3925		
4010	国元证券股份有限公司宁国宁城中路证券营业部	3 519.51	3 367.22	3920	27.14	4286	125.15	4436		
4011	中信建投证券股份有限公司广州云城南三路证券营业部	3 517.77	2 639.55	4187	217.78	1545	660.43	2574		
4012	长江证券股份有限公司南昌洪都中大道证券营业部	3 514.44	3 158.19	3998	26.22	4315	330.03	3527		
4013	中国银河证券股份有限公司格尔木昆仑南路证券营业部	3 508.92	3 335.62	3932	112.33	2498	60.96	4899		
4014	财通证券股份有限公司无锡政和大道证券营业部	3 503.19	3 091.12	4027	18.25	4609	393.83	3317		
4015	中信建投证券股份有限公司南康蓉江西路证券营业部	3 494.28	3 342.56	3930	22.96	4426	128.76	4418		
4016	光大证券股份有限公司深圳罗田路证券营业部	3 491.75	3 280.24	3952	75.98	3073	135.53	4375		
4017	大同证券经纪有限责任公司晋城矿务局证券营业部	3 490.08	2 912.09	4089	56.85	3477	521.15	2917		
4018	第一创业证券股份有限公司福州连江南路证券营业部	3 488.84	1 723.67	4578	42.81	3819	1 722.37	1119		
4019	方正证券股份有限公司湘乡桑梅路证券营业部	3 486.95	3 416.82	3904	24.84	4359	45.30	5050		
4020	太平洋证券股份有限公司扬州运河西路证券营业部	3 484.22	3 202.52	3978	49.26	3654	232.44	3912		
4021	广发证券股份有限公司清远连州番禺路证券营业部	3 476.85	3 211.97	3972	61.24	3353	203.64	4033		
4022	齐鲁证券有限公司沂水长安中路证券营业部	3 473.91	3 407.22	3909	7.00	5170	59.69	4912		
4023	宏源证券股份有限公司昌吉延安北路证券营业部	3 472.04	3 181.29	3985	7.34	5150	283.40	3706		
4024	金元证券股份有限公司南通青年中路证券营业部	3 464.96	3 063.54	4034	32.11	4109	369.31	3390		
4025	国元证券股份有限公司佛山顺德新桂北路证券营业部	3 458.64	3 127.26	4011	106.87	2585	224.52	3944		
4026	光大证券股份有限公司盐城人民南路证券营业部	3 457.44	2 916.73	4084	253.20	1338	287.51	3691		
4027	中信建投证券股份有限公司金昌公园路证券营业部	3 456.66	2 965.16	4067	140.03	2170	351.48	3462		
4028	西南证券股份有限公司唐山新华西道证券营业部	3 452.65	3 394.53	3913	0.50	5836	57.62	4930		
4029	东北证券股份有限公司石家庄民生路证券营业部	3 451.63	2 927.48	4077	58.92	3423	465.23	3090		
4030	华西证券股份有限公司巴中江北大道证券营业部	3 451.51	3 161.40	3997	129.70	2288	160.42	4250		

(二)二○一四年证券营业部交易排名(续)

MEMBER BRANCH RANKING BY TRADING VALUE, 2014 (Continued)

百万元人民币, RMB Mil.

名次 Rank	营业部名称 Member Branches	总交易金额 Total Value	股票 Stocks 交易金额 Value	股票 Stocks 名次 Rank	基金 Funds 交易金额 Value	基金 Funds 名次 Rank	债券 Bonds 交易金额 Value	债券 Bonds 名次 Rank	权证 Warrants 交易金额 Value	权证 Warrants 名次 Rank
4031	国盛证券有限责任公司武汉京汉大道证券营业部	3 445.50	2 531.06	4232	24.64	4368	889.79	2112		
4032	中信建投证券股份有限公司北京亦庄荣华中路证券营业部	3 443.68	2 555.28	4221	48.78	3665	839.62	2202		
4033	中原证券股份有限公司孟州西韩愈大街证券营业部	3 440.27	2 886.91	4099	16.12	4703	537.24	2874		
4034	中原证券股份有限公司安阳中华路证券营业部	3 438.75	3 267.12	3959	47.89	3686	123.74	4448		
4035	华泰证券股份有限公司金坛东门大街证券营业部	3 437.46	3 078.40	4032	138.96	2180	220.10	3963		
4036	申银万国证券股份有限公司武汉珞瑜路证券营业部	3 436.00	3 198.73	3981	69.34	3196	167.94	4210		
4037	财通证券股份有限公司重庆邹容路证券营业部	3 434.76	3 190.60	3982	53.16	3558	191.01	4085		
4038	申银万国证券股份有限公司宜昌夷兴大道证券营业部	3 434.72	3 299.98	3947	28.60	4232	106.15	4571		
4039	国海证券股份有限公司防城港贵州路证券营业部	3 431.74	3 324.99	3935	43.82	3791	62.93	4881		
4040	浙商证券股份有限公司仙居环城南路证券营业部	3 431.66	3 278.03	3954	35.04	4023	118.59	4479		
4041	南京证券股份有限公司重庆义学路证券营业部	3 431.64	3 311.41	3942	19.94	4539	100.30	4611		
4042	华安证券股份有限公司亳州三曹路证券营业部	3 430.08	3 357.25	3922	29.46	4196	43.37	5072		
4043	中天证券有限责任公司天津中山路证券营业部	3 430.07	2 772.53	4135	10.96	4915	646.58	2596		
4044	东吴证券股份有限公司北京市东三环中路证券营业部	3 429.83	3 180.73	3986	28.21	4242	220.89	3960		
4045	方正证券股份有限公司郴州桂阳芙蓉西路证券营业部	3 425.12	3 324.92	3936	10.97	4914	89.23	4690		
4046	恒泰证券股份有限公司呼和浩特锡林南路证券营业部	3 417.73	2 991.08	4055	60.62	3371	366.03	3403		
4047	西部证券股份有限公司延安北关街证券营业部	3 416.89	3 348.23	3927	22.11	4455	46.55	5039		
4048	招商证券股份有限公司铜陵石城大道证券营业部	3 414.60	3 201.74	3980	18.05	4615	194.81	4070		
4049	中国国际金融有限公司重庆洪湖西路证券营业部	3 413.32	3 125.00	4012	60.17	3383	228.16	3932		
4050	国联证券股份有限公司苏州解放西路证券营业部	3 413.08	2 266.19	4326	10.98	4913	1 135.91	1723		
4051	中原证券股份有限公司北京广安门外大街证券营业部	3 411.26	3 039.70	4043	59.99	3388	311.58	3596		
4052	红塔证券股份有限公司广州冼村路证券营业部	3 409.61	3 155.32	4000	88.67	2864	165.63	4224		
4053	华泰证券股份有限公司溧水珍珠南路证券营业部	3 408.41	2 444.06	4268	26.56	4303	937.79	2023		
4054	诚浩证券有限责任公司沈阳西顺城街证券营业部	3 405.97	2 308.90	4311	21.99	4462	1 075.08	1813		
4055	广发证券股份有限公司咸阳世纪大道证券营业部	3 401.87	3 087.27	4030	105.21	2607	209.39	4012		
4056	大通证券股份有限公司鞍山胜利南路证券营业部	3 399.24	3 097.15	4025	68.92	3208	233.16	3910		
4057	渤海证券股份有限公司天津津沽路证券营业部	3 396.83	3 238.90	3964	42.25	3833	115.68	4500		
4058	西南证券股份有限公司重庆春晖路证券营业部	3 395.28	3 003.72	4053	25.29	4345	366.26	3401		
4059	中信证券(浙江)有限责任公司三明新市中路证券营业部	3 390.29	3 129.95	4008	77.93	3043	182.41	4132		
4060	齐鲁证券有限公司包头钢铁大街证券营业部	3 383.15	3 268.02	3958	17.78	4630	97.35	4628		
4061	红塔证券股份有限公司昆明北京路证券营业部	3 378.16	2 876.73	4101	23.41	4410	478.02	3053		
4062	东吴证券股份有限公司嘉善证券营业部	3 377.95	3 140.73	4006	30.36	4171	206.87	4022		
4063	东莞证券有限责任公司徐州淮海西路证券营业部	3 376.04	2 971.14	4063	59.46	3406	345.44	3478		
4064	海通证券股份有限公司柳州桂中大道证券营业部	3 372.73	3 211.78	3973	21.09	4491	139.86	4359		
4065	海通证券股份有限公司牡丹江海林林海路证券营业部	3 370.22	2 087.51	4394	26.55	4304	1 256.16	1573		
4066	浙商证券股份有限公司开化芹南路证券营业部	3 365.73	3 202.18	3979	33.60	4067	129.96	4413		
4067	申银万国证券股份有限公司上海普陀区金沙江路证券营业部	3 363.45	2 679.94	4175	40.36	3890	643.14	2608		
4068	国联证券股份有限公司盐城解放南路证券营业部	3 362.78	3 179.42	3987	8.35	5082	175.01	4178		
4069	万联证券有限责任公司耒阳五一东路证券营业部	3 361.53	3 127.75	4010	34.98	4025	198.80	4054		
4070	浙商证券股份有限公司江山南市街证券营业部	3 361.48	3 207.62	3975	30.13	4177	123.73	4449		
4071	华泰证券股份有限公司济南阳光新路证券营业部	3 357.53	3 236.05	3967	29.06	4216	92.41	4669		
4072	中信建投证券股份有限公司北京富丰路证券营业部	3 353.06	3 089.02	4028	42.46	3827	221.58	3957		
4073	平安证券有限责任公司南通外环北路证券营业部	3 346.96	2 760.35	4139	30.59	4161	556.02	2823		
4074	中信建投证券股份有限公司重庆綦江双龙路证券营业部	3 333.91	3 019.19	4048	39.34	3912	275.38	3740		
4075	日信证券有限责任公司长沙人民东路证券营业部	3 333.22	3 106.64	4018	26.62	4301	199.96	4048		
4076	山西证券股份有限公司大连黄河路证券营业部	3 332.54	2 784.77	4129	32.71	4091	515.06	2933		
4077	海通证券股份有限公司赣州红旗大道证券营业部	3 324.85	2 621.20	4201	43.26	3811	660.40	2575		
4078	天风证券股份有限公司江油李白大道证券营业部	3 321.38	2 782.79	4130	37.43	3966	501.17	2976		
4079	申银万国证券股份有限公司南通建设路证券营业部	3 315.71	3 056.82	4037	29.35	4206	229.53	3929		
4080	五矿证券有限公司北京广安门外大街证券营业部	3 313.47	2 983.57	4058	204.90	1619	125.01	4440		
4081	大通证券股份有限公司抚顺新城路证券营业部	3 312.77	3 127.97	4009	31.95	4114	152.85	4291		
4082	中信建投证券股份有限公司南宁金湖路证券营业部	3 310.79	2 816.14	4121	317.20	1079	177.45	4163		
4083	南京证券股份有限公司石嘴山富强西路证券营业部	3 307.85	3 187.64	3984	8.53	5065	111.68	4531		
4084	中信建投证券股份有限公司北京时代花园南路证券营业部	3 307.28	3 025.01	4046	94.30	2781	187.97	4096		
4085	招商证券股份有限公司太原平阳路证券营业部	3 306.89	2 745.80	4147	150.69	2061	410.40	3266		
4086	方正证券股份有限公司北京回龙观西大街证券营业部	3 306.60	2 793.51	4126	90.92	2826	422.16	3221		
4087	光大证券股份有限公司桂林中山中路证券营业部	3 301.66	3 103.75	4022	107.41	2579	90.50	4685		
4088	浙商证券股份有限公司淳安明珠路证券营业部	3 298.86	3 112.97	4016	50.51	3628	135.38	4378		
4089	中信证券(浙江)有限责任公司永康金城路证券营业部	3 298.70	3 165.04	3995	43.41	3806	90.24	4686		
4090	财富证券有限责任公司张家界回龙路证券营业部	3 296.91	3 240.93	3963	11.94	4879	44.04	5064		
4091	信达证券股份有限公司凌源朝阳路证券营业部	3 294.17	3 157.94	3999	28.71	4224	107.52	4559		
4092	华泰证券股份有限公司武穴永宁大道证券营业部	3 289.65	3 173.23	3991	55.43	3503	61.00	4898		

(二)二○一四年证券营业部交易排名(续)

MEMBER BRANCH RANKING BY TRADING VALUE, 2014 (Continued)

百万元人民币, RMB Mil.

名次 Rank	营业部名称 Member Branches	总交易金额 Total Value	股票 Stocks 交易金额 Value	股票 Stocks 名次 Rank	基金 Funds 交易金额 Value	基金 Funds 名次 Rank	债券 Bonds 交易金额 Value	债券 Bonds 名次 Rank	权证 Warrants 交易金额 Value	权证 Warrants 名次 Rank
4093	申银万国证券股份有限公司株洲珠江北路证券营业部	3 283.70	3 102.93	4024	19.52	4555	161.25	4242		
4094	华安证券股份有限公司南京中华路证券营业部	3 283.54	2 464.17	4260	27.18	4284	792.19	2285		
4095	中信建投证券股份有限公司重庆黔江证券营业部	3 280.74	3 171.93	3993	16.39	4689	92.43	4668		
4096	爱建证券有限责任公司重庆壁山证券营业部	3 278.64	3 088.83	4029	20.32	4519	169.49	4205		
4097	国盛证券有限责任公司宜春袁山中路证券营业部	3 275.83	3 035.15	4045	37.15	3975	203.53	4034		
4098	民生证券股份有限公司青岛海尔路证券营业部	3 269.07	3 058.31	4036	57.26	3466	153.50	4288		
4099	方正证券股份有限公司玉环长治路证券营业部	3 268.85	3 103.39	4023	48.77	3666	116.69	4494		
4100	联讯证券股份有限公司茂名高凉中路证券营业部	3 267.16	1 945.17	4459	53.42	3551	1 268.58	1560		
4101	平安证券有限责任公司贵阳金阳南路证券营业部	3 264.96	3 152.55	4003	34.83	4028	77.59	4766		
4102	宏源证券股份有限公司乌鲁木齐深圳街证券营业部	3 259.48	3 104.02	4021	26.10	4321	129.35	4416		
4103	中信证券(山东)有限责任公司菏泽中山路证券营业部	3 256.46	2 919.05	4081	22.06	4458	315.35	3586		
4104	海通证券股份有限公司武威建国街证券营业部	3 255.24	3 221.44	3970	23.26	4417	10.54	5537		
4105	华泰证券股份有限公司麻城融辉路证券营业部	3 252.95	2 987.42	4057	88.64	2865	176.90	4167		
4106	申银万国证券股份有限公司南京浦口凤凰大街证券营业部	3 251.21	3 119.46	4015	21.52	4480	110.23	4541		
4107	中信证券股份有限公司深圳望海路证券营业部	3 248.41	3 238.86	3965	8.49	5070	1.06	5864		
4108	东兴证券股份有限公司成都都江堰市迎宾路证券营业部	3 246.91	3 054.15	4038	113.30	2491	79.47	4754		
4109	中信建投证券股份有限公司昆明人民东路证券营业部	3 240.46	2 857.91	4109	207.56	1604	175.00	4179		
4110	齐鲁证券有限公司临沂费县证券营业部	3 225.44	3 104.23	4020	21.16	4487	100.06	4616		
4111	东吴证券股份有限公司长沙人民中路证券营业部	3 222.91	3 061.77	4035	10.44	4946	150.70	4306		
4112	华泰证券股份有限公司成都梓潼桥西街证券营业部	3 222.28	3 011.03	4050	37.21	3973	174.04	4181		
4113	新时代证券有限责任公司天津乐园道证券营业部	3 218.45	2 980.07	4060	6.34	5206	232.04	3914		
4114	方正证券股份有限公司太原新建南路证券营业部	3 218.01	2 971.02	4064	26.60	4302	220.39	3961		
4115	众成证券经纪有限公司郑州丰产路证券营业部	3 213.28	2 945.66	4070	12.32	4865	255.30	3818		
4116	广发证券股份有限公司昆山前进东路证券营业部	3 210.97	2 970.68	4065	64.09	3292	176.20	4171		
4117	民生证券股份有限公司合肥东流路证券营业部	3 207.64	2 877.84	4100	28.10	4245	301.70	3639		
4118	招商证券股份有限公司北京顺义仓上街证券营业部	3 203.47	2 872.01	4105	52.47	3574	278.99	3727		
4119	国泰君安证券股份有限公司齐齐哈尔中环广场证券营业部	3 195.59	3 012.49	4049	34.49	4039	148.62	4318		
4120	长江证券股份有限公司西宁东大街证券营业部	3 195.11	2 892.35	4096	26.47	4305	276.30	3736		
4121	中信建投证券股份有限公司瑞金中山路证券营业部	3 191.14	3 136.65	4007	20.46	4514	34.03	5169		
4122	申银万国证券股份有限公司浠水丽文大道证券营业部	3 190.71	3 051.53	4039	45.83	3744	93.35	4659		
4123	山西证券股份有限公司孝义迎宾路证券营业部	3 186.92	2 919.93	4080	32.69	4094	234.30	3902		
4124	申银万国证券股份有限公司重庆金开大道证券营业部	3 170.79	2 912.44	4088	45.73	3747	212.61	3998		
4125	第一创业证券股份有限公司大连五一路证券营业部	3 165.48	2 097.09	4391	79.45	3016	988.94	1942		
4126	民生证券股份有限公司上海谷阳北路证券营业部	3 164.02	3 096.52	4026	9.08	5028	58.43	4924		
4127	中天证券有限责任公司锦州延安路证券营业部	3 163.54	2 626.67	4195	17.98	4620	518.89	2924		
4128	大同证券经纪有限责任公司徐州解放北路证券营业部	3 152.14	2 633.67	4193	22.43	4445	496.04	2991		
4129	华安证券股份有限公司庐江牌楼中路证券营业部	3 151.33	2 921.66	4079	81.47	2977	148.20	4322		
4130	西部证券股份有限公司商洛北新街证券营业部	3 151.08	2 904.42	4090	20.99	4496	225.66	3940		
4131	中信建投证券股份有限公司合肥长江西路证券营业部	3 149.81	2 295.64	4319	167.62	1895	686.55	2508		
4132	华安证券股份有限公司太原新建路证券营业部	3 148.90	2 693.05	4169	24.88	4357	430.98	3195		
4133	中信证券(山东)有限责任公司邹城太平东路证券营业部	3 145.48	2 774.32	4133	23.13	4421	348.03	3466		
4134	华泰证券股份有限公司石首笔架山路证券营业部	3 139.61	2 971.61	4062	25.40	4340	142.60	4343		
4135	东北证券股份有限公司长沙芙蓉中路证券营业部	3 137.78	3 007.10	4051	45.46	3750	85.22	4721		
4136	中信证券(浙江)有限责任公司上饶县七六路证券营业部	3 137.35	1 808.80	4531	5.59	5258	1 322.96	1498		
4137	国信证券股份有限公司江苏阜宁新城北京路证券营业部	3 131.90	2 482.94	4250	1.05	5707	647.91	2590		
4138	华泰证券股份有限公司徐州沛县汤沐路证券营业部	3 129.22	3 005.40	4052	49.64	3646	74.18	4793		
4139	国泰君安证券股份有限公司衡阳县证券营业部	3 129.12	2 851.10	4113	197.25	1675	80.77	4744		
4140	国泰君安证券股份有限公司重庆忠县证券营业部	3 124.20	2 421.58	4275	19.89	4541	682.73	2518		
4141	东海证券股份有限公司偃师华夏路证券营业部	3 123.51	2 781.81	4131	61.10	3357	280.60	3717		
4142	东莞证券有限责任公司中山三乡证券营业部	3 121.89	2 681.38	4174	130.32	2274	310.18	3602		
4143	东莞证券有限责任公司韶关新华南路证券营业部	3 120.10	2 058.44	4404	37.73	3958	1 023.92	1885		
4144	东方证券股份有限公司合肥望江西路营业部	3 119.21	2 918.14	4082	14.77	4756	186.30	4106		
4145	长城证券有限责任公司贵阳中华南路证券营业部	3 118.90	2 310.11	4307	80.56	2995	728.23	2418		
4146	中国银河证券股份有限公司天津胜利路证券营业部	3 116.38	2 856.21	4110	142.74	2139	117.43	4490		
4147	中信证券(浙江)有限责任公司南昌红谷中大道证券营业部	3 114.91	2 677.92	4176	253.07	1340	183.93	4121		
4148	厦门证券有限公司广州华利路证券营业部	3 114.46	2 915.54	4085	17.30	4650	181.62	4136		
4149	山西证券股份有限公司阳泉桃北中路证券营业部	3 113.25	2 793.13	4127	11.49	4896	308.63	3612		
4150	德邦证券有限责任公司杭州环城北路证券营业部	3 111.11	2 922.48	4078	29.78	4189	158.85	4261		
4151	安信证券股份有限公司重庆洪湖东路证券营业部	3 110.87	2 932.97	4074	82.07	2964	95.83	4644		
4152	财达证券有限责任公司沧州黄骅迎宾大街证券营业部	3 108.85	2 939.30	4071	10.50	4942	159.05	4258		
4153	国泰君安证券股份有限公司贵溪建设路证券营业部	3 100.35	2 961.20	4068	16.33	4693	122.82	4459		
4154	恒泰证券股份有限公司包头青山区自由路证券营业部	3 095.80	2 716.74	4164	64.40	3286	314.66	3589		

(二)二○一四年证券营业部交易排名(续)

MEMBER BRANCH RANKING BY TRADING VALUE, 2014 (Continued)

百万元人民币, RMB Mil.

名次 Rank	营业部名称 Member Branches	总交易金额 Total Value	股票 Stocks 交易金额 Value	股票 Stocks 名次 Rank	基金 Funds 交易金额 Value	基金 Funds 名次 Rank	债券 Bonds 交易金额 Value	债券 Bonds 名次 Rank	权证 Warrants 交易金额 Value	权证 Warrants 名次 Rank
4155	华创证券有限责任公司安顺塔山西路证券营业部	3 087.98	2 928.64	4076	35.94	4009	123.40	4452		
4156	大同证券经纪有限责任公司淄博柳泉路证券营业部	3 082.53	2 366.53	4296	47.54	3700	668.46	2554		
4157	诚浩证券有限责任公司沈阳启工街证券营业部	3 078.47	2 432.50	4271	18.43	4601	627.54	2642		
4158	国元证券股份有限公司长沙芙蓉中路证券营业部	3 076.88	2 802.06	4123	23.12	4422	251.70	3835		
4159	中国银河证券股份有限公司邢台清河证券营业部	3 074.97	2 937.77	4073	44.09	3783	93.12	4660		
4160	安信证券股份有限公司上海年家浜路证券营业部	3 071.91	3 048.05	4042	12.03	4874	11.83	5514		
4161	方正证券股份有限公司怀化靖州渠阳中路证券营业部	3 069.59	2 675.48	4178	25.40	4341	368.72	3394		
4162	华龙证券有限责任公司无锡人民东路证券营业部	3 065.21	2 190.31	4354	100.79	2675	774.11	2324		
4163	江海证券有限公司鹤岗东解放路证券营业部	3 055.54	2 901.54	4092	4.18	5359	149.82	4312		
4164	中银国际证券有限责任公司北京北四环西路证券营业部	3 053.88	2 690.62	4171	55.08	3512	308.17	3614		
4165	国元证券股份有限公司嘉兴洪兴路江南摩尔证券营业部	3 053.47	2 967.20	4066	4.09	5371	82.18	4739		
4166	齐鲁证券有限公司兖州建设路证券营业部	3 052.41	2 810.90	4122	145.59	2109	95.92	4643		
4167	山西证券股份有限公司介休北坛中路证券营业部	3 047.68	2 901.55	4091	24.00	4392	122.14	4465		
4168	国都证券有限责任公司洛阳南昌路营业部	3 045.08	2 726.08	4155	106.92	2584	212.08	4000		
4169	华安证券股份有限公司成都高升桥路证券营业部	3 043.02	2 876.29	4102	24.69	4367	142.04	4347		
4170	南京证券股份有限公司中卫证券营业部	3 040.35	3 020.92	4047	11.98	4877	7.46	5591		
4171	民生证券股份有限公司杭州江晖路证券营业部	3 039.38	2 988.85	4056	24.98	4353	25.55	5285		
4172	海通证券股份有限公司厦门乐海北里证券营业部	3 036.28	2 951.58	4069	52.47	3575	32.24	5193		
4173	华泰证券股份有限公司呈贡春融街证券营业部	3 029.86	2 669.87	4179	181.86	1793	178.13	4157		
4174	众成证券经纪有限公司西安兴庆南路证券营业部	3 027.06	2 737.84	4152	24.97	4354	264.25	3781		
4175	宏源证券股份有限公司合肥马鞍山路证券营业部	3 022.53	2 800.53	4124	135.93	2214	86.07	4713		
4176	华安证券股份有限公司兰州金昌路证券营业部	3 022.13	2 513.92	4239	5.07	5295	503.14	2969		
4177	华西证券股份有限公司南京雨花东路证券营业部	3 007.60	2 602.73	4209	41.47	3861	363.40	3412		
4178	华福证券有限责任公司龙海工农路证券营业部	3 005.50	2 861.74	4107	30.14	4176	113.62	4521		
4179	长江证券股份有限公司丹江口人民路证券营业部	2 996.91	2 007.67	4430	37.76	3957	951.48	1995		
4180	中信证券股份有限公司北京丰管路证券营业部	2 993.09	2 654.69	4183	142.16	2143	196.24	4063		
4181	华安证券股份有限公司合肥大通路证券营业部	2 991.64	2 723.59	4157	15.11	4739	252.95	3828		
4182	东北证券股份有限公司梅河口证券营业部	2 986.85	2 393.81	4283	27.19	4281	565.85	2800		
4183	中信建投证券股份有限公司萍乡建设东路证券营业部	2 985.77	2 838.36	4116	32.86	4084	114.55	4513		
4184	南京证券股份有限公司扬中江洲南路证券营业部	2 984.24	2 821.29	4119	45.21	3760	117.74	4482		
4185	光大证券股份有限公司扬州文昌西路证券营业部	2 979.54	2 395.68	4282	105.85	2601	478.01	3054		
4186	宏源证券股份有限公司阜康天池南街证券营业部	2 977.28	2 626.35	4196	20.65	4504	330.28	3526		
4187	华融证券股份有限公司北京太平桥路证券营业部	2 977.17	2 736.08	4153	4.83	5316	236.27	3889		
4188	东吴证券股份有限公司仪征真州西路证券营业部	2 977.02	2 750.25	4145	10.68	4930	216.09	3986		
4189	太平洋证券股份有限公司泰安东岳大街证券营业部	2 967.83	2 855.29	4112	8.47	5075	104.08	4582		
4190	东海证券股份有限公司郑州经七路证券营业部	2 965.49	2 759.86	4140	53.93	3540	151.70	4299		
4191	中信证券(山东)有限责任公司洛阳九都东路证券营业部	2 963.90	2 796.47	4125	22.35	4448	145.08	4332		
4192	财富证券有限责任公司娄底清泉街证券营业部	2 963.87	2 890.48	4098	34.62	4033	38.78	5114		
4193	招商证券股份有限公司株洲天台路证券营业部	2 962.42	2 605.78	4208	23.59	4400	333.04	3511		
4194	长江证券股份有限公司武汉吴家山二雅路证券营业部	2 960.20	2 765.96	4138	16.51	4681	177.73	4160		
4195	广发证券股份有限公司焦作解放中路证券营业部	2 956.70	2 572.45	4214	34.50	4038	349.75	3465		
4196	国元证券股份有限公司太和人民路证券营业部	2 955.59	2 855.63	4111	71.81	3152	28.16	5245		
4197	天源证券有限公司广州华夏路证券营业部	2 955.53	2 609.17	4206	52.29	3579	294.08	3665		
4198	安信证券股份有限公司西安南二环路证券营业部	2 951.01	2 693.03	4170	62.09	3330	195.89	4064		
4199	国盛证券有限责任公司宁都中山南路证券营业部	2 949.71	2 900.27	4093	13.56	4808	35.88	5144		
4200	广发证券股份有限公司中山三乡证券营业部	2 948.02	2 732.65	4154	76.24	3068	139.14	4363		
4201	财通证券股份有限公司衢州新桥街证券营业部	2 946.74	2 700.18	4166	13.13	4822	233.44	3908		
4202	东莞证券有限责任公司湛江观海北路证券营业部	2 940.56	2 485.15	4246	30.48	4166	424.93	3210		
4203	兴业证券股份有限公司宁德蕉城南路证券营业部	2 935.69	2 862.34	4106	18.13	4612	55.22	4959		
4204	长城证券有限责任公司佛山顺德容奇大道证券营业部	2 932.18	2 723.43	4158	92.73	2806	116.01	4498		
4205	国金证券股份有限公司成都蒲江县桫椤路证券营业部	2 931.33	2 858.75	4108	23.55	4404	49.03	5013		
4206	西部证券股份有限公司咸阳兴平证券营业部	2 927.58	2 738.19	4151	8.95	5033	180.45	4140		
4207	中国银河证券股份有限公司娄底月塘街证券营业部	2 926.38	2 875.98	4103	15.13	4738	35.27	5151		
4208	红塔证券股份有限公司重庆江南大道证券营业部	2 926.26	2 231.24	4340	9.14	5021	685.88	2511		
4209	民生证券股份有限公司唐山大里路证券营业部	2 924.31	2 754.57	4143	13.63	4805	156.11	4276		
4210	国金证券股份有限公司南充江东中路证券营业部	2 923.00	2 640.63	4186	36.89	3989	245.48	3863		
4211	财达证券有限责任公司唐山古冶京山道证券营业部	2 919.98	2 541.86	4226	10.59	4934	367.53	3398		
4212	国元证券股份有限公司蚌埠兴业街证券营业部	2 919.33	2 744.12	4148	3.89	5390	171.33	4197		
4213	宏源证券股份有限公司乌鲁木齐绿洲街证券营业部	2 915.92	2 686.02	4172	24.89	4356	205.01	4029		
4214	海通证券股份有限公司太原迎泽西大街证券营业部	2 913.63	2 770.23	4137	94.51	2777	48.90	5015		
4215	湘财证券股份有限公司温州车站大道证券营业部	2 912.48	2 418.92	4276	94.01	2785	399.56	3303		
4216	华创证券有限责任公司贵阳小河长江路证券营业部	2 910.67	2 652.42	4185	19.06	4579	239.19	3880		

(二)二○一四年证券营业部交易排名(续)

MEMBER BRANCH RANKING BY TRADING VALUE, 2014 (Continued)

百万元人民币, RMB Mil.

名次 Rank	营业部名称 Member Branches	总交易金额 Total Value	股票 Stocks 交易金额 Value	股票 Stocks 名次 Rank	基金 Funds 交易金额 Value	基金 Funds 名次 Rank	债券 Bonds 交易金额 Value	债券 Bonds 名次 Rank	权证 Warrants 交易金额 Value	权证 Warrants 名次 Rank
4217	方正证券股份有限公司邵阳洞口桔城路证券营业部	2 907.18	2 831.84	4117	69.16	3204	6.17	5623		
4218	财达证券有限责任公司廊坊万庄友好街证券营业部	2 906.91	2 422.64	4274	30.10	4180	454.17	3127		
4219	国海证券股份有限公司玉林容县兴容街证券营业部	2 904.12	2 842.88	4115	32.48	4099	28.76	5238		
4220	财达证券有限责任公司唐山迁安惠宁大街证券营业部	2 902.18	2 723.84	4156	14.76	4758	163.58	4235		
4221	中国银河证券股份有限公司蚌埠东海大道证券营业部	2 902.09	2 850.66	4114	4.86	5313	46.57	5038		
4222	中信建投证券股份有限公司北京回龙观西大街证券营业部	2 900.95	2 717.13	4163	73.41	3113	110.42	4538		
4223	信达证券股份有限公司葫芦岛龙湾大街证券营业部	2 898.38	2 562.43	4219	8.50	5069	327.45	3534		
4224	华泰证券股份有限公司靖江人民中路证券营业部	2 895.46	2 654.69	4182	40.64	3885	200.13	4045		
4225	中信证券(山东)有限责任公司荣成成山大道证券营业部	2 893.89	2 491.61	4242	31.76	4118	370.53	3383		
4226	中国银河证券股份有限公司温州锦绣路证券营业部	2 893.52	2 819.90	4120	32.50	4097	41.12	5088		
4227	中国银河证券股份有限公司衢州荷花中路证券营业部	2 890.25	2 610.70	4205	37.12	3979	242.43	3874		
4228	申银万国证券股份有限公司太原云路街证券营业部	2 888.40	2 483.88	4249	68.63	3214	335.89	3505		
4229	山西证券股份有限公司长治太行西路证券营业部	2 880.43	2 771.23	4136	25.25	4347	83.95	4732		
4230	上海证券有限责任公司九亭证券营业部	2 879.81	2 613.15	4203	31.36	4138	235.31	3896		
4231	中信建投证券股份有限公司温州车站大道证券营业部	2 872.61	2 719.31	4162	43.19	3812	110.11	4543		
4232	东吴证券股份有限公司张家港锦丰镇证券营业部	2 870.07	2 635.13	4192	15.82	4710	219.13	3968		
4233	华西证券股份有限公司乐山沙湾石龙街证券营业部	2 869.96	2 742.01	4150	13.24	4819	114.71	4512		
4234	国元证券股份有限公司上海民生路证券营业部	2 863.85	2 653.59	4184	114.92	2471	95.34	4647		
4235	国海证券股份有限公司崇左凭祥市北环路证券营业部	2 861.36	2 755.43	4142	28.10	4246	77.83	4763		
4236	华福证券有限责任公司漳平和平中路证券营业部	2 858.75	2 722.10	4160	54.31	3529	82.34	4738		
4237	太平洋证券股份有限公司宣威振兴街证券营业部	2 854.09	2 773.13	4134	21.63	4476	59.33	4916		
4238	恒泰证券股份有限公司赤峰平庄哈河街证券营业部	2 851.02	2 638.40	4188	11.73	4888	200.89	4044		
4239	财达证券有限责任公司廊坊建设路证券营业部	2 849.29	2 568.57	4215	26.25	4313	254.47	3822		
4240	华安证券股份有限公司大连会展路证券营业部	2 849.08	2 520.50	4235	18.49	4600	310.09	3603		
4241	恒泰证券股份有限公司锡林浩特团结大街证券营业部	2 843.04	2 742.21	4149	46.25	3731	54.59	4962		
4242	华安证券股份有限公司济南英贤街证券营业部	2 838.26	2 630.17	4194	32.73	4090	175.36	4175		
4243	财富证券有限责任公司长沙万芙路证券营业部	2 836.12	2 778.80	4132	21.85	4468	35.46	5149		
4244	长江证券股份有限公司松滋乐乡大道证券营业部	2 833.70	2 577.16	4213	24.95	4355	231.59	3916		
4245	华福证券有限责任公司惠安建设南路证券营业部	2 826.55	2 611.07	4204	55.36	3505	160.12	4253		
4246	长城证券有限责任公司汕头德政路证券营业部	2 815.86	2 681.42	4173	31.20	4141	103.24	4592		
4247	国泰君安证券股份有限公司雅安东大街证券营业部	2 812.75	2 440.09	4270	41.62	3854	331.04	3521		
4248	东吴证券股份有限公司镇江黄山北路证券营业部	2 811.58	2 158.24	4367	45.92	3741	607.42	2682		
4249	中信证券(山东)有限责任公司龙口实验路证券营业部	2 811.49	2 581.90	4212	59.43	3408	170.17	4201		
4250	浙商证券股份有限公司台州市府大道证券营业部	2 808.31	2 659.57	4180	20.43	4518	128.31	4419		
4251	中信证券(山东)有限责任公司泰安长城路证券营业部	2 802.77	2 366.64	4295	16.11	4704	420.02	3227		
4252	长江证券股份有限公司泉州宝洲路证券营业部	2 802.42	2 549.41	4224	41.07	3872	211.95	4001		
4253	方正证券股份有限公司郴州永兴干劲路证券营业部	2 794.26	2 704.55	4165	17.42	4644	72.29	4817		
4254	国泰君安证券股份有限公司贵溪冶金大道证券营业部	2 792.17	2 596.65	4210	14.09	4787	181.43	4137		
4255	中国民族证券有限责任公司常德朗州路证券营业部	2 788.00	2 240.96	4336	14.59	4762	532.45	2886		
4256	浙商证券股份有限公司济南和平路证券营业部	2 787.79	2 534.69	4229	33.83	4059	219.27	3967		
4257	爱建证券有限责任公司深圳深南中路证券营业部	2 781.26	2 214.17	4348	95.38	2758	471.71	3073		
4258	国泰君安证券股份有限公司泸州纳溪区云溪东路证券营业部	2 779.42	2 478.95	4253	19.31	4567	281.16	3714		
4259	众成证券经纪有限公司沈阳文艺路证券营业部	2 771.05	2 299.43	4317	10.16	4961	461.45	3102		
4260	东方证券股份有限公司上海奉贤区南亭公路证券营业部	2 767.35	2 480.01	4252	1.53	5626	285.82	3700		
4261	国盛证券有限责任公司天津西园道证券营业部	2 766.95	2 144.96	4372	24.78	4362	597.21	2711		
4262	国海证券股份有限公司贵港平南县朝阳大街证券营业部	2 764.15	2 697.28	4167	30.56	4163	36.31	5138		
4263	联讯证券股份有限公司韶关惠民南路证券营业部	2 758.25	2 229.14	4341	137.30	2197	391.82	3321		
4264	国信证券股份有限公司嵊州城中路证券营业部	2 757.17	2 635.52	4191	18.83	4585	102.83	4593		
4265	兴业证券股份有限公司长乐会堂路证券营业部	2 754.82	2 636.92	4189	85.57	2909	32.33	5190		
4266	方正证券股份有限公司温州丽岙中路证券营业部	2 754.15	2 626.18	4198	22.89	4429	105.09	4580		
4267	中信证券(浙江)有限责任公司苍南龙港大道证券营业部	2 752.58	2 697.22	4168	36.08	4005	19.28	5381		
4268	东北证券股份有限公司九台站前路证券营业部	2 751.85	2 722.91	4159	9.63	4990	19.31	5380		
4269	东海证券股份有限公司扬州文汇西路证券营业部	2 747.59	2 478.07	4254	17.14	4658	252.38	3832		
4270	五矿证券有限公司广州环市东路证券营业部	2 743.14	2 608.95	4207	126.74	2329	7.45	5592		
4271	中国民族证券有限责任公司昆明东风西路证券营业部	2 741.66	2 539.03	4228	33.72	4065	168.91	4206		
4272	宏信证券有限责任公司乐山嘉州大道证券营业部	2 731.01	2 534.06	4230	39.96	3896	156.99	4272		
4273	民生证券股份有限公司太原长风街证券营业部	2 721.28	1 762.55	4551	21.11	4490	937.62	2025		
4274	国元证券股份有限公司珠海金湾南翔路证券营业部	2 720.75	2 175.94	4361	20.59	4509	524.21	2908		
4275	大同证券经纪有限责任公司临汾平阳南街证券营业部	2 720.37	2 040.87	4415	16.81	4671	662.68	2569		
4276	诚浩证券有限责任公司沈阳泉园街证券营业部	2 717.43	2 153.60	4369	8.21	5087	555.61	2824		
4277	长江证券股份有限公司武汉解放大道汉西证券营业部	2 714.76	2 262.88	4327	26.42	4307	425.46	3209		
4278	国盛证券有限责任公司福州福马路证券营业部	2 702.45	2 622.65	4200	6.54	5196	73.26	4803		

(二)二○一四年证券营业部交易排名(续)

MEMBER BRANCH RANKING BY TRADING VALUE, 2014 (Continued)

百万元人民币, RMB Mil.

名次 Rank	营业部名称 Member Branches	总交易金额 Total Value	股票 Stocks 交易金额 Value	股票 Stocks 名次 Rank	基金 Funds 交易金额 Value	基金 Funds 名次 Rank	债券 Bonds 交易金额 Value	债券 Bonds 名次 Rank	权证 Warrants 交易金额 Value	权证 Warrants 名次 Rank
4279	万联证券有限责任公司永州芝山路证券营业部	2 700.47	2 363.22	4297	45.25	3758	292.00	3679		
4280	国泰君安证券股份有限公司济宁吴泰闸路证券营业部	2 698.95	2 626.30	4197	18.83	4584	53.83	4972		
4281	齐鲁证券有限公司海阳海河路证券营业部	2 697.76	2 484.39	4248	93.12	2800	120.25	4472		
4282	方正证券股份有限公司嘉兴中环西路证券营业部	2 697.30	2 518.18	4237	9.46	5001	169.66	4203		
4283	财达证券有限责任公司秦皇岛关城南路证券营业部	2 693.49	2 376.22	4291	18.00	4617	299.28	3646		
4284	兴业证券股份有限公司连江文山北路证券营业部	2 692.98	2 624.12	4199	42.25	3832	26.61	5267		
4285	浙商证券股份有限公司北京骡马市大街证券营业部	2 688.00	2 047.36	4411	258.75	1306	381.89	3354		
4286	方正证券股份有限公司杭州滨江通和路证券营业部	2 686.47	2 494.99	4241	49.04	3659	142.44	4344		
4287	渤海证券股份有限公司沈阳北站路证券营业部	2 686.39	2 460.68	4265	15.18	4734	210.53	4007		
4288	华福证券有限责任公司建阳民主南路证券营业部	2 684.88	2 613.18	4202	18.96	4582	52.74	4988		
4289	东兴证券股份有限公司太原亲贤北街证券营业部	2 684.60	2 557.37	4220	9.75	4984	117.49	4489		
4290	渤海证券股份有限公司天津柳霞路证券营业部	2 684.36	2 496.88	4240	21.23	4486	166.25	4219		
4291	万和证券有限责任公司海口南沙中路证券营业部	2 679.54	2 552.13	4223	15.08	4741	112.33	4525		
4292	中信证券股份有限公司武汉关山大道证券营业部	2 675.17	2 124.77	4376	25.26	4346	525.14	2904		
4293	海通证券股份有限公司洛阳体育场路证券营业部	2 675.11	2 564.33	4218	31.78	4117	79.00	4759		
4294	中信证券股份有限公司南通工农路证券营业部	2 674.09	2 451.57	4267	19.16	4571	203.35	4035		
4295	中邮证券有限责任公司汉中西环路证券营业部	2 673.85	2 484.43	4247	39.00	3924	150.42	4307		
4296	华福证券有限责任公司永春留安路证券营业部	2 671.29	2 554.39	4222	27.92	4256	88.98	4691		
4297	上海证券有限责任公司大连同兴街证券营业部	2 664.44	2 564.64	4217	17.28	4652	82.52	4737		
4298	兴业证券股份有限公司天津大沽南路证券营业部	2 662.24	2 476.02	4255	27.57	4264	158.65	4264		
4299	国泰君安证券股份有限公司龙岩华莲路证券营业部	2 662.13	2 461.90	4263	57.79	3452	142.44	4345		
4300	方正证券股份有限公司南宁衡阳西路证券营业部	2 657.63	2 333.23	4301	56.28	3488	268.12	3772		
4301	国海证券股份有限公司桂林荔浦县荔柳路证券营业部	2 657.47	2 543.53	4225	7.60	5126	106.34	4568		
4302	兴业证券股份有限公司昆明滇池路证券营业部	2 657.16	2 375.86	4292	30.26	4174	251.04	3837		
4303	中信建投证券股份有限公司北京良乡拱辰南大街证券营业部	2 655.52	2 323.41	4305	26.94	4291	305.16	3627		
4304	恒泰证券股份有限公司通辽中心大街证券营业部	2 654.31	2 525.37	4234	27.98	4252	100.97	4604		
4305	兴业证券股份有限公司太原双塔寺街证券营业部	2 653.99	2 053.00	4408	33.73	4064	567.26	2791		
4306	东海证券股份有限公司厦门祥福路证券营业部	2 653.10	2 486.89	4245	17.81	4629	148.41	4320		
4307	华安证券股份有限公司太和人民南路证券营业部	2 646.26	2 533.88	4231	26.15	4316	86.23	4709		
4308	红塔证券股份有限公司昆明金源大道证券营业部	2 646.16	2 423.26	4273	55.12	3511	167.78	4211		
4309	申银万国证券股份有限公司泉州丰泽街证券营业部	2 645.71	2 292.64	4321	147.13	2091	205.95	4027		
4310	东吴证券股份有限公司合肥黄山路证券营业部	2 644.98	2 323.84	4304	27.23	4279	293.90	3666		
4311	海通证券股份有限公司枣庄泰山南路证券营业部	2 644.47	2 565.36	4216	34.21	4047	44.90	5053		
4312	广发证券股份有限公司柳州广场路证券营业部	2 639.93	2 007.55	4431	61.23	3354	571.14	2778		
4313	诚浩证券有限责任公司沈阳崇山东路证券营业部	2 637.03	2 149.85	4371	9.28	5011	477.91	3055		
4314	广发证券股份有限公司辽阳朝阳大街证券营业部	2 635.15	2 471.65	4258	5.16	5287	158.33	4266		
4315	海通证券股份有限公司加格达奇人民路证券营业部	2 631.89	2 466.04	4259	68.96	3207	96.89	4631		
4316	宏源证券股份有限公司海口红城湖路证券营业部	2 627.18	2 489.95	4244	7.49	5139	129.74	4414		
4317	兴业证券股份有限公司上杭二环路证券营业部	2 622.62	2 453.20	4266	38.61	3933	130.80	4405		
4318	国元证券股份有限公司盐城解放南路证券营业部	2 622.35	2 189.83	4355	13.85	4799	418.67	3232		
4319	恒泰证券股份有限公司赤峰临湟大街证券营业部	2 622.05	2 541.39	4227	15.19	4730	65.46	4861		
4320	中信证券(山东)有限责任公司南阳人民北路证券营业部	2 618.01	2 402.78	4281	57.17	3471	158.07	4268		
4321	信达证券股份有限公司大石桥交通街证券营业部	2 615.30	2 482.50	4251	29.43	4198	103.37	4589		
4322	方正证券股份有限公司吉首人民北路证券营业部	2 610.73	2 526.97	4233	6.14	5218	77.63	4764		
4323	国泰君安证券股份有限公司桦甸人民路证券营业部	2 604.72	1 734.48	4571	9.11	5022	861.14	2172		
4324	兴业证券股份有限公司重庆珊瑚路证券营业部	2 599.92	2 380.78	4288	93.88	2788	125.26	4434		
4325	大通证券股份有限公司保定恒祥北大街证券营业部	2 596.68	2 408.12	4280	23.51	4407	165.06	4228		
4326	江海证券有限公司哈尔滨埃德蒙顿路证券营业部	2 593.34	2 348.72	4299	5.81	5241	238.80	3881		
4327	申银万国证券股份有限公司呼和浩特兴安南路证券营业部	2 588.08	2 020.42	4427	7.74	5119	559.91	2813		
4328	方正证券股份有限公司怀化溆浦警予东路证券营业部	2 585.52	2 385.28	4285	44.51	3774	155.74	4278		
4329	诚浩证券有限责任公司锦州和平路证券营业部	2 584.63	2 122.69	4379	30.11	4179	431.84	3192		
4330	西部证券股份有限公司西安高新路证券营业部	2 584.63	2 204.21	4351	22.09	4456	358.32	3443		
4331	诚浩证券有限责任公司沈阳热闹路证券营业部	2 583.83	1 902.06	4480	14.16	4779	667.61	2558		
4332	国泰君安证券股份有限公司哈尔滨上海街证券营业部	2 579.70	2 257.03	4330	13.80	4800	308.87	3611		
4333	国元证券股份有限公司太原新建南路证券营业部	2 577.43	2 418.68	4277	6.60	5193	152.15	4295		
4334	国金证券股份有限公司福州乌山西路证券营业部	2 567.21	2 332.45	4302	11.65	4890	223.12	3952		
4335	国泰君安证券股份有限公司酒泉市南大街证券营业部	2 565.11	2 416.44	4278	40.97	3879	107.71	4555		
4336	东海证券股份有限公司郴州五岭大道证券营业部	2 563.25	2 490.18	4243	24.28	4378	48.79	5016		
4337	广发证券股份有限公司大冶新冶大道证券营业部	2 554.03	2 427.58	4272	12.51	4850	113.94	4519		
4338	海通证券股份有限公司桂林漓江路证券营业部	2 553.47	1 908.06	4473	322.09	1063	323.31	3547		
4339	长江证券股份有限公司赤壁河北大道证券营业部	2 549.35	2 183.14	4360	22.60	4438	343.61	3482		
4340	广发证券股份有限公司营口学府路证券营业部	2 546.85	2 058.59	4403	29.94	4186	458.32	3108		

(二)二○一四年证券营业部交易排名(续)

MEMBER BRANCH RANKING BY TRADING VALUE, 2014 (Continued)

百万元人民币, RMB Mil.

名次 Rank	营业部名称 Member Branches	总交易金额 Total Value	股票 Stocks 交易金额 Value	股票 Stocks 名次 Rank	基金 Funds 交易金额 Value	基金 Funds 名次 Rank	债券 Bonds 交易金额 Value	债券 Bonds 名次 Rank	权证 Warrants 交易金额 Value	权证 Warrants 名次 Rank
4341	中国银河证券股份有限公司宜良人民路证券营业部	2 537.07	2 441.98	4269	31.54	4130	63.55	4878		
4342	安信证券股份有限公司清远佛冈证券营业部	2 535.85	2 462.14	4261	59.01	3421	14.71	5457		
4343	齐鲁证券有限公司哈尔滨红专街证券营业部	2 533.77	1 856.09	4510	55.41	3504	622.27	2654		
4344	财通证券股份有限公司青田前路街证券营业部	2 531.26	2 472.50	4256	32.26	4106	26.50	5269		
4345	厦门证券有限公司厦门环城西路证券营业部	2 525.47	2 414.77	4279	31.13	4143	79.56	4751		
4346	大通证券股份有限公司来宾北二路证券营业部	2 525.33	2 309.84	4308	18.90	4583	196.59	4062		
4347	国泰君安证券股份有限公司芒市阔时路证券营业部	2 525.24	2 283.95	4324	25.68	4333	215.61	3987		
4348	华安证券股份有限公司舒城桃溪路证券营业部	2 523.62	2 472.35	4257	17.78	4631	33.49	5179		
4349	华西证券股份有限公司青白江新河路证券营业部	2 521.57	2 114.49	4382	99.47	2698	307.62	3617		
4350	广发证券股份有限公司诸暨暨东路证券营业部	2 519.86	2 368.55	4294	86.62	2885	64.69	4868		
4351	国元证券股份有限公司天长园林路证券营业部	2 514.84	2 461.97	4262	14.89	4751	37.98	5121		
4352	浙商证券股份有限公司南京大光路证券营业部	2 513.33	1 897.78	4483	37.85	3953	577.69	2764		
4353	天源证券有限公司西宁西关大街第二证券营业部	2 510.47	2 183.66	4359	10.04	4970	316.77	3582		
4354	天源证券有限公司大连庄河市新华路证券营业部	2 506.10	2 293.10	4320	25.73	4332	187.27	4099		
4355	国泰君安证券股份有限公司沙县滨河路证券营业部	2 502.38	2 461.50	4264	14.87	4753	26.01	5280		
4356	东海证券股份有限公司如皋中山东路证券营业部	2 498.66	2 261.70	4328	11.29	4902	225.67	3939		
4357	世纪证券有限责任公司南昌安义前进大道证券营业部	2 496.07	2 382.65	4286	7.54	5134	105.88	4573		
4358	中原证券股份有限公司新乡华兰大道证券营业部	2 495.72	2 326.63	4303	34.29	4044	134.80	4382		
4359	中国中投证券有限责任公司西宁西关大街新宁广场证券营业部	2 495.47	2 315.33	4306	15.55	4721	164.60	4230		
4360	航天证券有限责任公司上海纪翟路证券营业部	2 493.90	2 184.73	4358	36.52	3999	272.65	3753		
4361	华泰证券股份有限公司淮安淮阴北京东路证券营业部	2 491.22	2 002.04	4435	4.74	5322	484.44	3025		
4362	国泰君安证券股份有限公司邳州解放东路证券营业部	2 488.46	2 379.70	4289	29.40	4200	79.36	4755		
4363	国泰君安证券股份有限公司漳州水仙大道证券营业部	2 481.80	2 240.32	4337	54.66	3520	186.81	4104		
4364	广州证券股份有限公司佛山南海大道证券营业部	2 480.24	2 225.82	4342	43.75	3793	210.68	4006		
4365	长江证券股份有限公司武汉蔡甸大街证券营业部	2 478.29	2 382.51	4287	42.85	3818	52.93	4987		
4366	光大证券股份有限公司常州武宜北路证券营业部	2 474.47	2 297.72	4318	28.05	4248	148.69	4316		
4367	中国银河证券股份有限公司北京呼家楼证券营业部	2 470.92	2 160.74	4366	176.73	1827	133.45	4388		
4368	国盛证券有限责任公司兴国凤凰大道证券营业部	2 467.26	2 377.41	4290	18.27	4606	71.58	4821		
4369	财达证券有限责任公司秦皇岛昌黎学院路证券营业部	2 459.74	2 184.86	4357	14.76	4757	260.12	3798		
4370	国信证券股份有限公司中山中山四路证券营业部	2 454.94	1 682.75	4607	186.49	1748	585.71	2743		
4371	国联证券股份有限公司深圳海秀路证券营业部	2 448.56	2 390.88	4284	10.73	4927	46.96	5034		
4372	宏源证券股份有限公司乌鲁木齐古牧地中路证券营业部	2 442.76	2 303.07	4314	9.32	5008	130.36	4408		
4373	国泰君安证券股份有限公司嘉峪关新华中路证券营业部	2 437.89	2 287.85	4323	36.02	4006	114.02	4518		
4374	华泰证券股份有限公司徐州睢宁中山南路证券营业部	2 437.30	2 232.14	4339	45.20	3761	159.96	4254		
4375	浙商证券股份有限公司松阳长松路证券营业部	2 427.93	2 250.37	4332	70.03	3173	107.53	4558		
4376	国泰君安证券股份有限公司九江十里大道证券营业部	2 422.02	2 260.57	4329	20.64	4505	140.81	4354		
4377	华安证券股份有限公司石家庄青园街证券营业部	2 421.96	1 926.66	4466	84.61	2921	410.69	3265		
4378	南京证券股份有限公司盐城建湖县人民路证券营业部	2 419.44	2 241.71	4335	40.97	3878	136.77	4369		
4379	华西证券股份有限公司泸州龙南路证券营业部	2 408.84	2 119.67	4380	82.88	2947	206.29	4024		
4380	国开证券有限责任公司北京珠市口东大街证券营业部	2 408.23	2 304.88	4313	7.88	5108	95.46	4646		
4381	招商证券股份有限公司长春亚泰大街证券营业部	2 397.65	2 130.35	4373	29.06	4215	238.23	3884		
4382	太平洋证券股份有限公司沈阳市府大路证券营业部	2 397.35	1 893.94	4490	331.91	1032	171.50	4196		
4383	华西证券股份有限公司上海镇宁路证券营业部	2 396.72	1 818.05	4526	80.88	2987	497.78	2983		
4384	爱建证券有限责任公司玉林一环东路证券营业部	2 395.68	2 308.08	4312	23.73	4398	63.87	4876		
4385	诚浩证券有限责任公司朝阳朝阳大街证券营业部	2 393.68	2 302.83	4315	6.67	5185	84.17	4731		
4386	中银国际证券有限责任公司佛山城门头路证券营业部	2 388.79	2 104.25	4385	23.18	4419	261.36	3794		
4387	华安证券股份有限公司和县陋室西街证券营业部	2 381.90	1 820.86	4524	12.16	4870	548.88	2840		
4388	国海证券股份有限公司郑州商务外环路证券营业部	2 381.13	2 166.66	4364	138.27	2185	76.19	4774		
4389	财达证券有限责任公司保定安国药都北大街证券营业部	2 381.01	2 194.62	4353	7.01	5168	179.39	4146		
4390	国盛证券有限责任公司永修新城大道证券营业部	2 380.90	2 342.33	4300	5.59	5259	32.98	5185		
4391	广发证券股份有限公司监利江城路证券营业部	2 376.10	1 975.51	4447	29.16	4213	371.43	3381		
4392	华安证券股份有限公司广德景贤街证券营业部	2 373.76	2 351.14	4298	4.81	5318	17.81	5404		
4393	山西证券股份有限公司永济河东大道证券营业部	2 373.10	2 168.76	4363	42.49	3825	161.84	4240		
4394	海通证券股份有限公司鸡西虎林红旗街证券营业部	2 370.52	2 268.56	4325	15.31	4726	86.65	4707		
4395	长江证券股份有限公司南宁民族大道证券营业部	2 368.05	2 020.99	4426	54.08	3534	292.98	3670		
4396	第一创业证券股份有限公司郑州农业东路证券营业部	2 363.80	1 812.74	4528	93.56	2790	457.50	3110		
4397	中天证券有限责任公司盘锦兴隆街证券营业部	2 359.69	2 035.79	4417	21.63	4475	302.27	3634		
4398	中原证券股份有限公司济南解放路证券营业部	2 357.94	2 026.74	4424	21.00	4495	310.20	3601		
4399	华创证券有限责任公司贵阳纪念塔证券营业部	2 357.74	2 071.74	4397	19.77	4545	266.23	3777		
4400	国泰君安证券股份有限公司嘉兴中山西路证券营业部	2 356.01	2 035.61	4418	78.33	3035	242.07	3876		
4401	诚浩证券有限责任公司沈阳宁山中路证券营业部	2 354.17	1 825.84	4521	5.29	5279	523.04	2911		
4402	财达证券有限责任公司邢台沙河温泉街证券营业部	2 354.04	2 309.41	4309	3.37	5436	41.25	5084		

(二)二○一四年证券营业部交易排名(续)

MEMBER BRANCH RANKING BY TRADING VALUE, 2014 (Continued)

百万元人民币, RMB Mil.

名次 Rank	营业部名称 Member Branches	总交易金额 Total Value	股票 Stocks 交易金额 Value	股票 Stocks 名次 Rank	基金 Funds 交易金额 Value	基金 Funds 名次 Rank	债券 Bonds 交易金额 Value	债券 Bonds 名次 Rank	权证 Warrants 交易金额 Value	权证 Warrants 名次 Rank
4403	西南证券股份有限公司合肥长江中路证券营业部	2 352.35	2 289.26	4322	14.98	4747	48.11	5025		
4404	中信建投证券股份有限公司佛山顺德大良证券营业部	2 348.31	1 990.56	4444	135.68	2217	222.06	3954		
4405	华安证券股份有限公司西安西长安街证券营业部	2 345.26	1 994.42	4439	19.41	4560	331.43	3518		
4406	中原证券股份有限公司长沙车站北路证券营业部	2 344.88	2 168.78	4362	38.26	3941	137.84	4365		
4407	宏源证券股份有限公司塔城新华路证券营业部	2 341.91	1 993.42	4441	17.23	4653	331.26	3519		
4408	光大证券股份有限公司合肥南一环路证券营业部	2 338.63	2 067.01	4399	41.03	3874	230.59	3922		
4409	华泰证券股份有限公司如皋福寿路证券营业部	2 337.85	2 251.85	4331	26.73	4297	59.26	4917		
4410	江海证券有限公司七台河景丰路证券营业部	2 335.14	2 223.55	4343	8.07	5099	103.51	4587		
4411	东海证券股份有限公司徐州建国东路证券营业部	2 334.16	2 073.07	4396	46.56	3722	214.53	3991		
4412	江海证券有限公司齐齐哈尔新华路证券营业部	2 332.44	1 422.13	4736	1.74	5595	908.56	2074		
4413	长城证券有限责任公司厦门凤山路证券营业部	2 332.14	2 299.61	4316	16.08	4706	16.45	5430		
4414	西部证券股份有限公司咸阳人民东路证券营业部	2 330.00	2 092.18	4393	33.02	4081	204.80	4031		
4415	中邮证券有限责任公司宝鸡高新大道证券营业部	2 320.82	2 002.35	4434	9.35	5007	309.12	3608		
4416	国泰君安证券股份有限公司宁波君子街证券营业部	2 320.52	1 941.42	4460	76.88	3059	302.22	3635		
4417	东吴证券股份有限公司常熟海虞镇证券营业部	2 320.14	2 309.13	4310	7.45	5145	3.56	5721		
4418	招商证券股份有限公司荆州荆中路证券营业部	2 315.19	2 117.81	4381	6.52	5197	190.86	4087		
4419	安信证券股份有限公司深圳宝安人民路证券营业部	2 313.94	2 220.37	4346	24.27	4380	69.30	4834		
4420	广发证券股份有限公司洪湖宏伟南路证券营业部	2 313.73	2 209.36	4349	18.38	4602	85.99	4715		
4421	浙商证券股份有限公司江门建设二路证券营业部	2 313.69	2 092.67	4392	35.39	4019	185.63	4113		
4422	长江证券股份有限公司恩施航空大道证券营业部	2 312.77	2 039.21	4416	14.01	4792	259.55	3800		
4423	国信证券股份有限公司泉州德泰路证券营业部	2 306.46	2 107.50	4384	102.59	2647	96.37	4634		
4424	信达证券股份有限公司盖州红旗大街证券营业部	2 301.44	2 222.62	4344	16.45	4685	62.37	4888		
4425	东北证券股份有限公司公主岭证券营业部	2 295.34	2 123.05	4378	27.96	4254	144.33	4336		
4426	天源证券有限公司西宁七一路证券营业部	2 293.43	2 033.28	4420	4.61	5328	255.54	3816		
4427	方正证券股份有限公司苍南站前大道证券营业部	2 287.17	2 245.21	4333	21.84	4469	20.11	5368		
4428	海通证券股份有限公司佛山顺德新宁路证券营业部	2 285.19	2 044.37	4412	24.42	4375	216.40	3981		
4429	广州证券广州长堤大马路证券营业部	2 284.59	1 702.53	4592	52.02	3586	530.04	2892		
4430	国信证券股份有限公司呼和浩特大学东街营业部	2 284.47	2 163.48	4365	8.45	5076	112.53	4524		
4431	华创证券有限责任公司铜仁北关路证券营业部	2 282.62	2 219.34	4347	9.49	4999	53.79	4974		
4432	国泰君安证券股份有限公司抚州南丰橘都大道证券营业部	2 281.47	2 235.79	4338	33.11	4079	12.58	5498		
4433	东北证券股份有限公司晋江长兴路证券营业部	2 280.97	1 869.56	4503	67.80	3229	343.61	3483		
4434	五矿证券有限公司福州八一七中路证券营业部	2 276.94	2 242.26	4334	22.52	4441	12.16	5506		
4435	江海证券有限公司黑河中央街证券营业部	2 271.76	1 900.62	4481	12.04	4872	359.10	3437		
4436	日信证券有限责任公司深圳宝民路证券营业部	2 269.77	2 194.79	4352	28.40	4237	46.58	5037		
4437	长江证券股份有限公司宿州淮海北路证券营业部	2 267.16	1 734.66	4570	20.48	4513	512.02	2938		
4438	中原证券股份有限公司洛阳开元大道证券营业部	2 264.50	2 220.67	4345	17.06	4662	26.77	5266		
4439	中信证券(山东)有限责任公司莱西青岛路证券营业部	2 260.04	1 738.15	4565	52.28	3580	469.61	3078		
4440	宏源证券股份有限公司湛江人民大道中证券营业部	2 259.56	1 991.20	4443	22.15	4454	246.21	3861		
4441	中国银河证券股份有限公司白银人民路证券营业部	2 257.77	2 081.19	4395	12.48	4852	164.10	4232		
4442	国泰君安证券股份有限公司文山普阳路证券营业部	2 256.87	2 153.83	4368	11.86	4883	91.18	4679		
4443	东吴证券股份有限公司海口金贸西路证券营业部	2 254.78	2 207.62	4350	6.02	5227	41.14	5087		
4444	国泰君安证券股份有限公司遵义香港路证券营业部	2 252.02	2 126.46	4375	10.47	4944	115.09	4507		
4445	东方证券股份有限公司义乌宾王路证券营业部	2 251.51	2 187.34	4356	50.15	3636	14.03	5475		
4446	财达证券有限责任公司邯郸武安中兴路证券营业部	2 247.72	2 032.11	4421	30.60	4159	185.00	4117		
4447	第一创业证券股份有限公司北京阜石路证券营业部	2 246.89	1 856.51	4509	58.62	3428	331.76	3517		
4448	宏源证券股份有限公司南通工农北路证券营业部	2 244.69	1 747.31	4561	13.85	4798	483.53	3030		
4449	广发证券股份有限公司东莞塘厦证券营业部	2 234.24	2 001.70	4437	102.46	2651	130.08	4412		
4450	宏源证券股份有限公司哈密吐哈石油证券营业部	2 229.29	2 130.09	4374	30.59	4160	68.61	4842		
4451	国泰君安证券股份有限公司常德桃源漳江南路证券营业部	2 229.21	1 095.20	4925	7.48	5140	1 126.53	1737		
4452	华泰证券股份有限公司烟台长江路证券营业部	2 224.43	2 033.52	4419	12.47	4853	178.44	4152		
4453	湘财证券股份有限公司水富团结路证券营业部	2 223.91	1 950.72	4457	23.37	4413	249.82	3845		
4454	西部证券股份有限公司西安临潼证券营业部	2 221.79	2 042.62	4413	10.30	4953	168.86	4207		
4455	中航证券有限公司南通城港路证券营业部	2 220.62	2 112.58	4383	5.83	5239	102.22	4598		
4456	方正证券股份有限公司浏阳金沙路证券营业部	2 211.74	2 041.40	4414	12.50	4851	157.84	4269		
4457	招商证券股份有限公司潍坊通亭街证券营业部	2 211.37	1 854.09	4511	23.40	4412	333.89	3509		
4458	国联证券股份有限公司重庆建新东路证券营业部	2 210.55	1 790.45	4535	3.79	5399	416.31	3242		
4459	申银万国证券股份有限公司芜湖利民西路证券营业部	2 209.62	1 839.87	4516	51.75	3596	318.00	3578		
4460	广发证券股份有限公司东莞大朗证券营业部	2 207.95	2 123.53	4377	18.04	4616	66.38	4856		
4461	中信建投证券股份有限公司南通工农北路证券营业部	2 207.63	2 056.07	4405	19.16	4572	132.40	4396		
4462	国泰君安证券股份有限公司九江滨江东路证券营业部	2 198.16	2 065.67	4401	9.90	4975	122.59	4464		
4463	信达证券股份有限公司辽阳健康路证券营业部	2 198.14	1 661.43	4618	16.45	4687	520.26	2921		
4464	江海证券有限公司双鸭山西平行路证券营业部	2 193.57	1 894.35	4489	9.98	4973	289.24	3686		

(二)二○一四年证券营业部交易排名(续)

MEMBER BRANCH RANKING BY TRADING VALUE, 2014 (Continued)

百万元人民币, RMB Mil.

名次 Rank	营业部名称 Member Branches	总交易金额 Total Value	股票 Stocks 交易金额 Value	股票 Stocks 名次 Rank	基金 Funds 交易金额 Value	基金 Funds 名次 Rank	债券 Bonds 交易金额 Value	债券 Bonds 名次 Rank	权证 Warrants 交易金额 Value	权证 Warrants 名次 Rank
4465	长城证券有限责任公司北京通胡大街证券营业部	2 188.69	1 875.33	4499	41.68	3852	271.68	3758		
4466	中国银河证券股份有限公司芜湖利民西路证券营业部	2 187.45	1 860.43	4507	52.09	3584	274.93	3742		
4467	瑞银证券有限责任公司深圳深南东路证券营业部	2 185.83	1 211.21	4847	6.06	5223	968.56	1965		
4468	山西证券股份有限公司广安思源大道证券营业部	2 183.69	2 007.08	4432	88.26	2871	88.35	4697		
4469	国金证券股份有限公司德阳岷江东路证券营业部	2 182.31	1 872.72	4501	41.50	3859	268.09	3773		
4470	五矿证券有限公司杭州市心北路证券营业部	2 177.49	2 098.99	4387	61.07	3358	17.44	5412		
4471	民生证券股份有限公司大连松江路证券营业部	2 176.24	1 823.30	4523	75.85	3076	277.09	3733		
4472	广发证券股份有限公司普洱振兴路证券营业部	2 173.00	2 097.68	4388	40.21	3892	35.11	5154		
4473	广州证券股份有限公司东莞东城中路证券营业部	2 171.44	1 890.44	4491	32.63	4095	248.37	3850		
4474	华安证券股份有限公司阜阳文峰路证券营业部	2 169.72	2 099.15	4386	17.63	4635	52.94	4986		
4475	海通证券股份有限公司福安阳头广场北路证券营业部	2 167.69	1 165.49	4882	994.72	250	7.48	5590		
4476	平安证券有限责任公司南昌红谷中大道证券营业部	2 167.11	1 957.31	4455	26.43	4306	183.37	4123		
4477	南京证券股份有限公司靖江骥江路证券营业部	2 164.22	2 097.67	4389	27.76	4259	38.80	5113		
4478	大通证券股份有限公司新沂南京路证券营业部	2 161.54	2 049.06	4409	24.70	4366	87.78	4701		
4479	财达证券有限责任公司邯郸峰峰滏源堤路证券营业部	2 160.49	1 713.42	4582	7.94	5104	439.12	3167		
4480	恒泰证券股份有限公司满洲里树林路证券营业部	2 159.67	1 950.28	4458	14.15	4782	195.25	4068		
4481	东北证券股份有限公司四平中央东路证券营业部	2 153.96	1 979.80	4446	22.23	4452	151.93	4298		
4482	长江证券股份有限公司库尔勒人民东路证券营业部	2 150.42	1 958.50	4454	21.99	4463	169.92	4202		
4483	红塔证券股份有限公司深圳深南中路证券营业部	2 144.80	2 048.20	4410	41.46	3862	55.14	4960		
4484	大同证券经纪有限责任公司晋中迎宾西街证券营业部	2 138.47	1 857.14	4508	14.88	4752	266.45	3775		
4485	诚浩证券有限责任公司营口证券营业部	2 137.59	1 811.36	4529	7.71	5120	318.52	3577		
4486	上海证券有限责任公司徐泾证券营业部	2 135.42	1 896.92	4484	29.64	4192	208.85	4016		
4487	广发证券股份有限公司惠州文明一路证券营业部	2 134.72	1 986.92	4445	67.30	3240	80.49	4745		
4488	渤海证券股份有限公司汕头金砂路证券营业部	2 132.75	2 053.85	4407	9.05	5029	69.85	4831		
4489	广发证券股份有限公司德庆康城大道证券营业部	2 130.61	2 054.23	4406	20.18	4525	56.20	4949		
4490	中航证券有限公司新余北湖中路证券营业部	2 130.05	1 880.12	4497	4.76	5320	245.18	3864		
4491	中国银河证券股份有限公司霍州开元街证券营业部	2 129.21	2 066.77	4400	20.50	4511	41.94	5079		
4492	中国国际金融有限公司成都滨江东路证券营业部	2 128.61	2 001.88	4436	58.41	3433	68.32	4847		
4493	国信证券股份有限公司贵阳中华北路证券营业部	2 123.55	1 484.75	4705	36.87	3990	601.93	2698		
4494	山西证券股份有限公司常德建设东路证券营业部	2 121.41	2 010.43	4429	7.24	5157	103.74	4584		
4495	西部证券股份有限公司廊坊广阳道证券营业部	2 119.64	2 062.42	4402	9.41	5005	47.81	5029		
4496	兴业证券股份有限公司安溪中山街证券营业部	2 117.52	1 972.91	4449	32.43	4101	112.18	4526		
4497	太平洋证券股份有限公司太原水西门街证券营业部	2 115.82	1 916.89	4468	4.71	5324	194.22	4074		
4498	财达证券有限责任公司唐山学院路证券营业部	2 115.39	1 906.47	4475	32.16	4108	176.77	4168		
4499	国盛证券有限责任公司广州东风中路证券营业部	2 115.22	1 638.91	4629	27.57	4265	448.75	3144		
4500	海通证券股份有限公司伊春新兴中路证券营业部	2 113.95	1 889.19	4492	32.91	4082	191.85	4082		
4501	中信证券(山东)有限责任公司黄岛石桥路证券营业部	2 112.60	2 024.64	4425	28.55	4234	59.41	4915		
4502	财达证券有限责任公司商丘神火大道证券营业部	2 108.80	1 973.07	4448	11.10	4910	124.63	4443		
4503	齐鲁证券有限公司潍坊昌乐新昌路证券营业部	2 105.12	2 031.47	4422	9.16	5018	64.49	4870		
4504	江海证券有限公司鸡西东风路证券营业部	2 095.64	1 768.12	4549	9.78	4981	317.75	3580		
4505	厦门证券有限公司厦门沧虹路证券营业部	2 094.09	1 830.80	4519	112.05	2503	151.24	4304		
4506	大同证券经纪有限责任公司衡阳解放大道证券营业部	2 093.74	1 698.46	4597	38.52	3936	356.77	3452		
4507	国海证券股份有限公司重庆建新北路证券营业部	2 093.12	1 936.41	4462	31.72	4120	124.99	4441		
4508	海通证券股份有限公司绵阳游仙证券营业部	2 091.56	1 953.16	4456	31.04	4145	107.35	4560		
4509	中信证券(浙江)有限责任公司泉州安吉路证券营业部	2 089.92	1 925.99	4467	23.52	4406	140.40	4356		
4510	财达证券有限责任公司廊坊三河沟阳西大街证券营业部	2 086.65	1 902.20	4479	23.71	4399	160.74	4247		
4511	齐鲁证券有限公司枣庄林运路证券营业部	2 086.63	1 475.34	4712	514.57	621	96.72	4632		
4512	民生证券股份有限公司西安长乐东路证券营业部	2 086.16	1 734.70	4569	9.15	5019	342.31	3487		
4513	华福证券有限责任公司尤溪建设东街证券营业部	2 084.44	1 993.92	4440	10.34	4950	80.17	4750		
4514	广发证券股份有限公司佛山南海竹基南路证券营业部	2 080.82	1 886.55	4495	42.14	3836	152.13	4296		
4515	宏信证券有限责任公司广州天河北路证券营业部	2 080.25	1 909.66	4470	8.93	5036	161.66	4241		
4516	中国银河证券股份有限公司洪洞车站街证券营业部	2 079.89	2 029.55	4423	29.32	4207	21.02	5354		
4517	国信证券股份有限公司乌鲁木齐南湖东路证券营业部	2 076.18	1 263.68	4823	8.76	5045	803.74	2269		
4518	东莞证券有限责任公司海城永安路证券营业部	2 073.35	1 802.85	4534	12.57	4847	257.94	3806		
4519	齐鲁证券有限公司临朐朐山路证券营业部	2 066.47	1 633.22	4632	16.63	4678	416.63	3240		
4520	财达证券有限责任公司廊坊三河迎宾南路证券营业部	2 064.76	1 903.00	4478	10.45	4945	151.31	4302		
4521	长江证券股份有限公司银川北京中路证券营业部	2 062.98	1 711.03	4586	39.36	3910	312.60	3594		
4522	中信证券股份有限公司北京京城大厦证券营业部	2 056.92	1 731.04	4574	61.79	3339	264.08	3783		
4523	日信证券有限责任公司乌兰浩特兴安北大路证券营业部	2 055.70	1 732.49	4573	16.24	4700	306.98	3621		
4524	齐鲁证券有限公司佛山影荫路证券营业部	2 055.05	1 749.79	4558	36.32	4002	268.95	3768		
4525	国海证券股份有限公司桂林兴安县三台路证券营业部	2 051.00	1 695.32	4598	33.27	4074	322.41	3552		
4526	湘财证券股份有限公司郴州青年大道证券营业部	2 048.54	1 914.50	4469	11.24	4905	122.81	4460		

(二)二○一四年证券营业部交易排名(续)

MEMBER BRANCH RANKING BY TRADING VALUE, 2014 (Continued)

百万元人民币, RMB Mil.

名次 Rank	营业部名称 Member Branches	总交易金额 Total Value	股票 Stocks 交易金额 Value	股票 Stocks 名次 Rank	基金 Funds 交易金额 Value	基金 Funds 名次 Rank	债券 Bonds 交易金额 Value	债券 Bonds 名次 Rank	权证 Warrants 交易金额 Value	权证 Warrants 名次 Rank
4527	海通证券股份有限公司衡阳蒸阳南路证券营业部	2 044.48	1 225.00	4841	339.18	1004	480.29	3044		
4528	国海证券股份有限公司桂林全州县中心北路证券营业部	2 044.41	1 939.72	4461	20.13	4528	84.56	4726		
4529	安信证券股份有限公司云浮郁南证券营业部	2 040.49	1 992.76	4442	21.33	4484	26.40	5272		
4530	银泰证券有限责任公司杭州体育场路证券营业部	2 032.82	1 734.89	4568	5.76	5245	292.17	3677		
4531	国泰君安证券股份有限公司株洲长江南路证券营业部	2 028.60	2 004.59	4433	8.68	5052	15.32	5447		
4532	华创证券有限责任公司毕节桂花路证券营业部	2 026.86	1 994.74	4438	9.17	5016	22.95	5327		
4533	国元证券股份有限公司无为十字街证券营业部	2 026.22	2 014.13	4428	6.40	5203	5.69	5636		
4534	财达证券有限责任公司唐山开平新苑路证券营业部	2 025.76	1 931.15	4464	10.24	4958	84.37	4728		
4535	国联证券股份有限公司徐州中山北路证券营业部	2 024.43	1 712.29	4585	23.53	4405	288.61	3687		
4536	大通证券股份有限公司吉林松江中路证券营业部	2 024.39	1 664.78	4617	1.25	5672	358.36	3442		
4537	海通证券股份有限公司弥勒冉翁路证券营业部	2 023.21	1 966.81	4452	7.80	5115	48.59	5018		
4538	中国银河证券股份有限公司太原并州南路证券营业部	2 015.09	1 877.69	4498	26.35	4309	111.04	4534		
4539	方正证券股份有限公司诸暨东二路证券营业部	2 013.09	1 934.54	4463	15.59	4718	62.96	4880		
4540	大通证券股份有限公司大连开发区金马路证券营业部	2 011.85	1 874.32	4500	22.48	4443	115.05	4508		
4541	华西证券股份有限公司重庆云阳证券营业部	2 010.91	1 908.15	4472	69.20	3202	33.56	5178		
4542	中信建投证券股份有限公司成都邛崃永丰路证券营业部	2 010.87	1 907.85	4474	30.41	4169	72.62	4813		
4543	招商证券股份有限公司十堰公园路证券营业部	2 007.64	1 585.65	4657	14.32	4770	407.67	3276		
4544	大同证券经纪有限责任公司鄂尔多斯天骄路证券营业部	2 005.73	1 650.84	4624	17.70	4633	337.19	3500		
4545	广发证券股份有限公司阳江东风一路证券营业部	2 003.23	1 687.74	4605	55.66	3498	259.84	3799		
4546	中信证券(浙江)有限责任公司厦门湖滨南路证券营业部	2 002.60	1 783.37	4540	45.45	3752	173.79	4185		
4547	华安证券股份有限公司蚌埠涂山路证券营业部	2 002.51	1 720.28	4580	5.14	5292	277.09	3732		
4548	湘财证券股份有限公司汨罗建设路证券营业部	2 000.24	1 863.72	4504	8.94	5035	127.58	4424		
4549	华泰证券股份有限公司泰兴国庆西路证券营业部	1 998.90	1 840.66	4515	29.17	4212	129.07	4417		
4550	国泰君安证券股份有限公司敦煌阳关中路证券营业部	1 998.10	1 961.46	4453	18.76	4591	17.88	5402		
4551	南京证券股份有限公司固原证券营业部	1 996.67	1 971.86	4450	12.74	4841	12.06	5509		
4552	浙商证券股份有限公司磐安文溪南路证券营业部	1 996.41	1 895.18	4487	27.61	4263	73.62	4800		
4553	华安证券股份有限公司凤台滨河湾证券营业部	1 993.58	1 971.12	4451	14.64	4759	7.82	5581		
4554	华西证券股份有限公司广安武胜弘武大道证券营业部	1 989.96	1 736.84	4566	92.37	2810	160.75	4246		
4555	银泰证券有限责任公司绍兴胜利东路证券营业部	1 988.63	1 894.81	4488	39.80	3902	54.02	4968		
4556	中原证券股份有限公司天津西康路证券营业部	1 985.83	1 589.10	4650	206.00	1617	190.74	4088		
4557	华安证券股份有限公司绩溪南大街证券营业部	1 985.50	1 847.99	4513	86.82	2881	50.69	5001		
4558	安信证券股份有限公司东莞常平大道证券营业部	1 984.93	1 675.78	4612	8.85	5041	300.30	3640		
4559	招商证券股份有限公司北海市北海大道证券营业部	1 983.70	1 870.10	4502	24.27	4381	89.33	4689		
4560	财达证券有限责任公司唐山南堡开发区证券营业部	1 982.76	1 415.69	4738	9.75	4983	557.32	2819		
4561	西藏同信证券股份有限公司青岛即墨嵩山一路证券营业部	1 968.94	1 900.25	4482	4.51	5336	64.18	4872		
4562	东莞证券有限责任公司德清武源街证券营业部	1 967.92	1 708.87	4587	2.91	5477	256.14	3813		
4563	海通证券股份有限公司盘锦人民路证券营业部	1 964.51	1 887.84	4493	19.17	4570	57.50	4932		
4564	宏源证券股份有限公司吐鲁番文化路证券营业部	1 963.18	1 886.60	4494	15.07	4742	61.52	4893		
4565	五矿证券有限公司青岛海尔路证券营业部	1 960.70	1 701.21	4593	68.07	3222	191.41	4084		
4566	东方证券股份有限公司上海青浦区公园东路证券营业部	1 959.99	1 765.01	4550	24.24	4385	170.74	4199		
4567	海通证券股份有限公司牡丹江东宁繁荣街证券营业部	1 959.96	1 906.32	4476	28.63	4229	25.01	5294		
4568	中国银河证券股份有限公司泉州南俊路证券营业部	1 958.55	293.90	5459	3.40	5433	1 661.25	1171		
4569	浙商证券股份有限公司青田华庭街证券营业部	1 955.94	1 783.28	4541	109.78	2539	62.88	4883		
4570	南京证券股份有限公司银川正源南街证券营业部	1 955.53	1 778.73	4544	16.45	4686	160.35	4251		
4571	齐鲁证券有限公司莒县振兴东路证券营业部	1 953.71	1 828.78	4520	7.38	5149	117.55	4486		
4572	东海证券股份有限公司无锡运河东路证券营业部	1 952.93	1 786.25	4539	12.21	4868	154.48	4284		
4573	申银万国证券股份有限公司上饶万年六零北大道证券营业部	1 952.90	1 926.74	4465	9.55	4996	16.61	5425		
4574	日信证券有限责任公司广州华强路证券营业部	1 951.23	1 675.80	4611	28.61	4231	246.82	3857		
4575	兴业证券股份有限公司永安国民路证券营业部	1 949.69	1 713.00	4584	39.32	3913	197.36	4058		
4576	申银万国证券股份有限公司宜城龙门路证券营业部	1 947.06	1 904.31	4477	11.80	4886	30.95	5210		
4577	天源证券有限公司唐山滦南县中大街证券营业部	1 944.88	1 723.37	4579	16.34	4692	205.18	4028		
4578	齐鲁证券有限公司泰安宁阳证券营业部	1 942.77	1 896.75	4485	28.63	4228	17.38	5413		
4579	国联证券股份有限公司烟台迎春大街证券营业部	1 939.90	1 818.82	4525	9.21	5015	111.87	4530		
4580	财达证券有限责任公司沧州泊头裕华中路证券营业部	1 936.65	1 895.44	4486	6.11	5222	35.10	5155		
4581	中航证券有限公司鞍山解放东路证券营业部	1 935.50	1 444.02	4729	16.28	4698	475.20	3061		
4582	金元证券股份有限公司广州番禺大道北证券营业部	1 934.90	1 883.98	4496	17.90	4625	33.03	5183		
4583	中信证券(浙江)有限责任公司天台县后巷证券营业部	1 932.43	1 837.16	4517	3.96	5383	91.30	4676		
4584	东北证券股份有限公司德惠德惠路证券营业部	1 926.97	1 825.70	4522	5.05	5297	96.22	4636		
4585	财富证券有限责任公司长沙宁乡花明北路证券营业部	1 922.30	1 861.28	4505	48.96	3662	12.06	5511		
4586	华泰证券股份有限公司汕头长平东路证券营业部	1 919.95	1 597.31	4645	60.08	3386	262.55	3789		
4587	方正证券股份有限公司东莞万道路证券营业部	1 919.19	1 771.53	4547	20.30	4521	127.36	4426		
4588	浙商证券股份有限公司云和解放东街证券营业部	1 916.76	1 619.46	4638	3.18	5452	294.12	3664		

(二)二○一四年证券营业部交易排名(续)

MEMBER BRANCH RANKING BY TRADING VALUE, 2014 (Continued)

百万元人民币, RMB Mil.

名次 Rank	营业部名称 Member Branches	总交易金额 Total Value	股票 Stocks 交易金额 Value	股票 Stocks 名次 Rank	基金 Funds 交易金额 Value	基金 Funds 名次 Rank	债券 Bonds 交易金额 Value	债券 Bonds 名次 Rank	权证 Warrants 交易金额 Value	权证 Warrants 名次 Rank
4589	天源证券有限公司兰州雁滩路证券营业部	1 913.87	1 000.26	4975	9.48	5000	904.13	2082		
4590	海通证券股份有限公司温州锦绣路证券营业部	1 913.22	1 815.65	4527	76.49	3065	21.07	5351		
4591	长江证券股份有限公司武汉关山大道证券营业部	1 909.30	1 561.85	4670	19.13	4577	328.32	3533		
4592	中国中投证券有限责任公司镇江北府路证券营业部	1 908.45	1 585.79	4656	53.93	3539	268.73	3770		
4593	财通证券股份有限公司建德新安东路证券营业部	1 908.44	1 432.26	4731	3.86	5393	472.32	3070		
4594	华安证券股份有限公司泾县云岭路证券营业部	1 901.29	1 836.44	4518	17.52	4638	47.33	5031		
4595	兴业证券股份有限公司武汉公正路证券营业部	1 900.12	1 780.98	4543	59.52	3404	59.62	4914		
4596	东北证券股份有限公司农安兴华路证券营业部	1 897.73	1 861.13	4506	7.28	5153	29.33	5232		
4597	中国银河证券股份有限公司沙洋汉津大道证券营业部	1 896.91	1 788.78	4538	17.15	4657	90.97	4684		
4598	第一创业证券股份有限公司深圳笋岗东路证券营业部	1 895.29	1 633.65	4631	26.14	4317	235.50	3895		
4599	西部证券股份有限公司兰州东岗东路证券营业部	1 893.60	1 803.00	4533	66.61	3251	23.99	5308		
4600	华泰证券股份有限公司广州花都迎宾大道证券营业部	1 892.33	1 562.19	4669	197.96	1667	132.18	4399		
4601	长江证券股份有限司武汉新洲大街证券营业部	1 887.09	1 773.95	4545	28.66	4226	84.48	4727		
4602	长江证券股份有限公司宜都长江大道证券营业部	1 886.26	1 746.06	4563	10.05	4967	130.15	4411		
4603	华安证券股份有限公司歙县鸿基商城证券营业部	1 884.31	1 851.15	4512	9.09	5025	24.07	5306		
4604	太平洋证券股份有限公司景洪宣慰大道证券营业部	1 883.50	1 498.00	4700	12.60	4846	372.90	3378		
4605	齐鲁证券有限公司安丘兴安路证券营业部	1 880.28	1 746.96	4562	13.97	4794	119.34	4475		
4606	兴业证券股份有限公司呼和浩特鄂尔多斯路证券营业部	1 877.36	1 732.52	4572	11.88	4881	132.97	4391		
4607	南京证券股份有限公司银川燕鸽湖证券营业部	1 875.42	1 752.62	4555	14.07	4789	108.73	4551		
4608	中国银河证券股份有限公司桐庐富春路证券营业部	1 871.96	1 751.02	4557	80.81	2991	40.14	5098		
4609	瑞银证券有限责任公司上海浦东新区花园石桥路第二证券营业部	1 865.70	1 735.19	4567	34.20	4049	96.32	4635		
4610	新时代证券有限责任公司许昌许继大道证券营业部	1 865.47	1 808.16	4532	7.81	5114	49.50	5011		
4611	广州证券江门冈州大道证券营业部	1 862.58	1 350.50	4770	15.78	4712	496.31	2989		
4612	东海证券股份有限公司栾川君山中路证券营业部	1 857.19	1 782.06	4542	9.56	4995	65.57	4860		
4613	信达证券股份有限公司东港东港路证券营业部	1 856.89	1 702.71	4591	66.34	3257	87.84	4699		
4614	山西证券股份有限公司焦作工业路证券营业部	1 856.86	1 768.52	4548	15.29	4727	73.05	4806		
4615	中国中投证券有限责任公司济宁供销路证券营业部	1 856.85	1 649.77	4626	16.36	4690	190.71	4089		
4616	宏源证券股份有限公司阿勒泰文化路证券营业部	1 854.58	1 681.31	4609	19.38	4564	153.89	4286		
4617	国泰君安证券股份有限公司长乐朝阳中路证券营业部	1 850.54	1 649.13	4628	9.44	5003	191.97	4081		
4618	海通证券股份有限公司韶关文化街证券营业部	1 849.44	1 574.57	4661	32.86	4085	242.01	3877		
4619	申银万国证券股份有限公司广汉中山大道证券营业部	1 846.20	1 688.22	4604	16.24	4701	141.74	4349		
4620	信达证券股份有限公司开原新华路证券营业部	1 844.78	1 701.09	4594	19.48	4557	124.21	4444		
4621	渤海证券股份有限公司汉中略阳证券营业部	1 844.26	1 762.00	4552	21.74	4472	60.52	4905		
4622	国盛证券有限责任公司郑州商务内环路证券营业部	1 843.54	1 713.13	4583	13.72	4803	116.69	4495		
4623	华泰证券股份有限公司舟山滨港路证券营业部	1 841.30	1 661.26	4619	35.40	4018	144.64	4335		
4624	齐鲁证券有限公司天津开发区第三大街证券营业部	1 840.48	1 743.75	4564	18.64	4594	78.09	4760		
4625	财达证券有限责任公司唐山乐亭大钊路证券营业部	1 839.54	1 748.86	4559	7.87	5109	82.81	4736		
4626	西南证券股份有限公司重庆合川希尔安大道证券营业部	1 838.49	1 747.61	4560	6.55	5195	84.34	4729		
4627	华西证券股份有限公司德阳南街证券营业部	1 836.05	1 329.24	4783	99.54	2697	407.27	3277		
4628	第一创业证券股份有限公司天津黄河道证券营业部	1 832.60	1 130.15	4903	157.67	1996	544.78	2850		
4629	信达证券股份有限公司新民辽河大街证券营业部	1 831.74	1 725.33	4577	5.95	5230	100.45	4609		
4630	国泰君安证券股份有限公司儋州中兴大道证券营业部	1 830.73	1 587.85	4651	26.23	4314	216.66	3978		
4631	中信建投证券股份有限公司宿迁恒山路证券营业部	1 828.68	1 152.63	4888	10.16	4962	665.90	2561		
4632	东莞证券有限责任公司东莞寮步证券营业部	1 827.72	1 536.73	4684	43.16	3813	247.84	3854		
4633	西部证券股份有限公司济南经十路证券营业部	1 826.07	1 346.48	4774	10.62	4933	468.97	3081		
4634	国联证券股份有限公司北京石景山路证券营业部	1 824.59	1 315.52	4790	27.91	4257	481.16	3043		
4635	恒泰证券股份有限公司白山浑江大街证券营业部	1 820.54	1 369.57	4762	19.69	4547	431.28	3193		
4636	中天证券有限责任公司朝阳友谊大街证券营业部	1 818.66	1 447.05	4727	33.74	4063	337.88	3497		
4637	华龙证券有限责任公司张掖西大街证券营业部	1 817.32	1 591.63	4649	17.69	4634	207.99	4017		
4638	国信证券股份有限公司兰州北滨河路证券营业部	1 816.11	1 540.45	4683	7.08	5163	268.57	3771		
4639	国泰君安证券股份有限公司银川解放西街证券营业部	1 815.38	1 573.38	4664	49.08	3657	192.92	4078		
4640	中国银河证券股份有限公司潍坊福寿西街证券营业部	1 814.71	1 682.18	4608	20.60	4508	111.93	4529		
4641	西藏同信证券股份有限公司东营东三路证券营业部	1 813.80	1 698.78	4596	42.50	3824	72.51	4815		
4642	太平洋证券股份有限公司丽江民主路证券营业部	1 813.46	1 809.02	4530	3.23	5447	1.22	5845		
4643	方正证券股份有限公司北京通朝大街证券营业部	1 812.64	1 599.92	4644	80.33	3002	132.38	4397		
4644	平安证券有限责任公司哈尔滨中山路证券营业部	1 810.12	1 604.59	4643	55.65	3499	149.88	4311		
4645	中信建投证券股份有限公司安吉天荒坪路证券营业部	1 805.32	1 706.81	4589	8.32	5085	90.19	4687		
4646	国泰君安证券股份有限公司赤峰钢铁街证券营业部	1 804.09	1 725.82	4576	15.24	4729	63.04	4879		
4647	信达证券股份有限公司调兵山市府路证券营业部	1 803.36	1 773.00	4546	13.98	4793	16.37	5431		
4648	南京证券股份有限公司金坛东门大街证券营业部	1 801.48	1 717.34	4581	27.62	4262	56.51	4946		
4649	第一创业证券股份有限公司青岛南京路证券营业部	1 797.10	1 321.48	4787	53.40	3552	422.22	3220		
4650	平安证券有限责任公司芜湖江北证券营业部	1 793.84	1 789.96	4537			3.88	5706		

(二)二○一四年证券营业部交易排名(续)

MEMBER BRANCH RANKING BY TRADING VALUE, 2014 (Continued)

百万元人民币, RMB Mil.

名次 Rank	营业部名称 Member Branches	总交易金额 Total Value	股票 Stocks 交易金额 Value	股票 Stocks 名次 Rank	基金 Funds 交易金额 Value	基金 Funds 名次 Rank	债券 Bonds 交易金额 Value	债券 Bonds 名次 Rank	权证 Warrants 交易金额 Value	权证 Warrants 名次 Rank
4651	浙商证券股份有限公司南宁民生路证券营业部	1 793.28	1 561.00	4671	8.47	5074	223.81	3948		
4652	国泰君安证券股份有限公司临沂双月湖路证券营业部	1 791.17	1 752.57	4556	8.54	5064	30.07	5223		
4653	西部证券股份有限公司韩城龙门大街证券营业部	1 790.35	1 650.42	4625	28.95	4217	110.98	4535		
4654	中信证券(山东)有限责任公司青岛总部证券营业部	1 790.25	1 790.25	4536						
4655	华安证券股份有限公司界首人民路证券营业部	1 788.98	1 728.69	4575	39.94	3897	20.35	5364		
4656	华创证券有限责任公司重庆龙山一路证券营业部	1 788.64	1 689.07	4603	59.91	3390	39.66	5105		
4657	国盛证券有限责任公司上饶玉山人民大道证券营业部	1 781.23	1 708.29	4588	2.90	5481	70.04	4828		
4658	中信建投证券股份有限公司乌鲁木齐南湖北路证券营业部	1 780.28	1 401.77	4745	20.75	4501	357.75	3448		
4659	齐鲁证券有限公司日照圣岚路证券营业部	1 779.73	1 759.62	4553	15.36	4724	4.75	5669		
4660	华西证券股份有限公司广元利州东路证券营业部	1 778.63	1 526.34	4692	116.05	2453	136.24	4371		
4661	万联证券有限责任公司永州东安龙溪路证券营业部	1 777.35	1 704.91	4590	10.25	4956	62.19	4890		
4662	东吴证券有限责任公司济南纬十二路证券营业部	1 773.54	1 699.94	4595	3.65	5409	69.95	4830		
4663	海通证券股份有限公司鸡西密山东安街证券营业部	1 770.09	1 693.96	4599	30.46	4167	45.67	5045		
4664	国泰君安证券股份有限公司天水建设路证券营业部	1 768.35	1 559.71	4673	11.82	4885	196.82	4061		
4665	中原证券股份有限公司石家庄新华路证券营业部	1 768.17	1 504.15	4698	11.50	4895	252.52	3830		
4666	德邦证券有限责任公司广州体育西路证券营业部	1 765.86	1 657.07	4620	26.71	4299	82.08	4740		
4667	渤海证券股份有限公司太原双塔西街证券营业部	1 764.38	1 689.98	4602	16.96	4664	57.43	4934		
4668	南京证券股份有限公司绍兴新昌人民西路证券营业部	1 763.94	1 581.67	4660	4.19	5357	178.08	4158		
4669	华泰证券股份有限公司安陆碧浪路证券营业部	1 763.41	1 623.60	4636	46.22	3732	93.59	4657		
4670	金元证券股份有限公司东莞长安证券营业部	1 761.64	1 409.62	4741	33.16	4078	318.86	3573		
4671	东方证券股份有限公司上海金沙路证券营业部	1 760.30	1 656.72	4621	47.22	3711	56.37	4947		
4672	东莞证券有限责任公司东莞大岭山证券营业部	1 759.27	1 675.45	4613	12.42	4858	71.39	4824		
4673	华宝证券有限责任公司武汉解放大道证券营业部	1 758.78	1 449.73	4726	85.56	2910	223.49	3950		
4674	安信证券股份有限公司招远河西路证券营业部	1 757.11	709.44	5169	16.82	4670	1 030.84	1876		
4675	中国国际金融有限公司青岛香港中路证券营业部	1 757.00	1 691.72	4601	28.85	4220	36.42	5136		
4676	中信证券股份有限公司昆明环城西路证券营业部	1 753.72	1 594.01	4646	97.44	2726	62.26	4889		
4677	海通证券股份有限公司黑河北安交通路证券营业部	1 748.14	1 667.28	4616	38.18	3943	42.68	5076		
4678	国海证券股份有限公司桂林临桂县人民路证券营业部	1 745.13	1 685.44	4606	21.74	4471	37.94	5123		
4679	国联证券股份有限公司南昌北京东路证券营业部	1 744.22	1 559.87	4672	20.48	4512	163.87	4233		
4680	红塔证券股份有限公司建水朝阳北路证券营业部	1 740.22	1 693.04	4600	10.05	4968	37.13	5128		
4681	国元证券股份有限公司南昌青山南路证券营业部	1 739.57	1 219.32	4843	7.14	5160	513.11	2935		
4682	国都证券有限责任公司北京西直门外大街证券营业部	1 734.03	1 655.95	4622	22.60	4437	55.48	4954		
4683	华西证券股份有限公司南充营山正西街证券营业部	1 731.09	1 592.72	4648	61.32	3351	77.04	4771		
4684	西部证券股份有限公司杨凌会展路证券营业部	1 730.70	1 667.95	4615	11.57	4892	51.18	4997		
4685	中信建投证券股份有限公司泉州丰泽街证券营业部	1 730.68	1 678.96	4610	24.28	4379	27.44	5257		
4686	开源证券有限责任公司铜川正阳路证券营业部	1 729.35	850.85	5059	30.09	4181	848.42	2192		
4687	华西证券股份有限公司武汉珞瑜路证券营业部	1 728.00	1 461.31	4719	124.92	2352	141.77	4348		
4688	瑞银证券有限责任公司广州林和西路证券营业部	1 719.89	930.78	5014	36.97	3986	752.13	2374		
4689	财达证券有限责任公司廊坊霸州迎宾道证券营业部	1 714.82	1 629.90	4633	9.98	4972	74.94	4786		
4690	华泰证券股份有限公司襄阳长虹北路证券营业部	1 714.14	1 426.89	4734	32.69	4093	254.55	3821		
4691	中原证券股份有限公司固始红苏路证券营业部	1 712.07	1 638.72	4630	19.39	4561	53.97	4969		
4692	民生证券股份有限公司天津福安大街证券营业部	1 706.72	1 035.44	4952	31.39	4136	639.88	2615		
4693	太平洋证券股份有限公司腾冲光华东路证券营业部	1 705.34	1 562.47	4668	4.61	5329	138.27	4364		
4694	安信证券股份有限公司宜宾南溪区文化路证券营业部	1 703.48	1 611.60	4641	17.89	4626	73.99	4794		
4695	太平洋证券股份有限公司温州瓯江路证券营业部	1 703.45	1 616.25	4640	61.04	3359	26.16	5277		
4696	华泰证券股份有限公司徐州铜山同昌街证券营业部	1 702.15	1 555.37	4675	14.15	4780	132.63	4394		
4697	山西证券股份有限公司南宁长湖路证券营业部	1 698.62	1 530.49	4687	52.45	3576	115.68	4501		
4698	申银万国证券股份有限公司襄阳航空路证券营业部	1 695.93	1 649.72	4627	5.52	5263	40.69	5093		
4699	浙商证券股份有限公司长春生态大街证券营业部	1 695.89	1 545.02	4680	59.62	3401	91.25	4677		
4700	国元证券股份有限公司南陵青铜路证券营业部	1 690.01	1 584.46	4659	18.80	4588	86.75	4706		
4701	海通证券股份有限公司庆阳西大街证券营业部	1 688.92	1 674.35	4614	9.81	4979	4.75	5668		
4702	国盛证券有限责任公司济南济安路证券营业部	1 685.87	1 535.47	4685	32.49	4098	117.90	4481		
4703	西部证券股份有限公司柳州海关路证券营业部	1 685.22	1 585.82	4655	19.91	4540	79.49	4753		
4704	长江证券股份有限公司昆明市白龙路证券营业部	1 684.85	1 471.86	4713	34.73	4031	178.25	4155		
4705	财达证券有限责任公司莆田福屿街证券营业部	1 684.44	1 574.11	4663	5.17	5286	105.16	4579		
4706	国信证券股份有限公司银川北京中路证券营业部	1 683.97	1 349.32	4772	12.18	4869	322.47	3551		
4707	华福证券有限责任公司浦城兴浦路证券营业部	1 683.47	1 627.69	4634	25.22	4349	30.55	5217		
4708	国泰君安证券股份有限公司四平中央东路证券营业部	1 682.77	1 542.74	4682	5.90	5235	134.13	4384		
4709	东北证券股份有限公司珲春证券营业部	1 682.72	1 395.85	4750	23.08	4425	263.79	3785		
4710	国金证券股份有限公司攀枝花攀枝花大道证券营业部	1 681.97	1 451.94	4725	22.48	4444	207.56	4020		
4711	中信证券(山东)有限责任公司安丘向阳路证券营业部	1 681.06	1 350.63	4769	27.46	4271	302.97	3631		
4712	中银国际证券有限责任公司常州花园街证券营业部	1 676.59	1 550.57	4677	11.86	4882	114.16	4516		

(二)二○一四年证券营业部交易排名(续)

MEMBER BRANCH RANKING BY TRADING VALUE, 2014 (Continued)

百万元人民币, RMB Mil.

名次 Rank	营业部名称 Member Branches	总交易金额 Total Value	股票 Stocks 交易金额 Value	股票 Stocks 名次 Rank	基金 Funds 交易金额 Value	基金 Funds 名次 Rank	债券 Bonds 交易金额 Value	债券 Bonds 名次 Rank	权证 Warrants 交易金额 Value	权证 Warrants 名次 Rank
4713	东吴证券股份有限公司重庆洋河一村证券营业部	1 674.58	1 574.47	4662	0.89	5736	99.22	4618		
4714	东吴证券股份有限公司南京迈化路证券营业部	1 673.59	1 452.92	4724	2.58	5505	218.09	3974		
4715	华创证券有限责任公司贵阳金阳大道证券营业部	1 672.84	990.95	4979	4.11	5368	677.78	2535		
4716	安信证券股份有限公司上海杨浦区殷行路证券营业部	1 671.94	1 652.01	4623	19.06	4580	0.88	5881		
4717	华安证券股份有限公司肥西中街水晶城证券营业部	1 671.50	1 617.11	4639	8.71	5049	45.68	5044		
4718	山西证券股份有限公司太原康宁西街证券营业部	1 669.89	1 557.59	4674	14.47	4766	97.83	4625		
4719	中信证券(山东)有限责任公司城阳春城路证券营业部	1 664.08	1 593.50	4647	26.07	4322	44.51	5057		
4720	东北证券股份有限公司松原建设街证券营业部	1 660.01	1 564.17	4665	18.32	4605	77.52	4767		
4721	山西证券股份有限公司长治长北漳泽东街证券营业部	1 659.85	1 625.07	4635	4.86	5314	29.92	5224		
4722	华安证券股份有限公司潜山舒台路证券营业部	1 656.56	1 609.88	4642	10.65	4931	36.02	5141		
4723	西部证券股份有限公司汉中城固证券营业部	1 652.74	1 563.68	4666	28.73	4223	60.33	4907		
4724	中信证券(浙江)有限责任公司泉州宝洲路证券营业部	1 651.67	1 485.85	4704	66.62	3250	99.20	4619		
4725	信达证券股份有限公司北京朝阳门证券营业部	1 651.48	1 345.98	4775	48.70	3669	256.81	3810		
4726	恒泰证券股份有限公司通化东昌路证券营业部	1 649.73	1 490.84	4701	41.75	3850	117.14	4492		
4727	华创证券有限责任公司北京东三环中路证券营业部	1 647.38	1 344.12	4776	6.00	5229	297.26	3653		
4728	恒泰证券股份有限公司阿拉善盟巴彦浩特吉兰泰路证券营业部	1 646.23	1 621.64	4637	4.39	5344	20.20	5366		
4729	东莞证券有限责任公司北京黄村东大街证券营业部	1 645.40	1 506.40	4696	29.64	4191	109.36	4548		
4730	中航证券有限公司柳州三中路证券营业部	1 638.72	1 529.78	4689	5.70	5250	103.24	4591		
4731	中国中投证券有限责任公司肥东龙泉中路证券营业部	1 638.03	1 486.93	4703	80.66	2993	70.43	4827		
4732	恒泰证券股份有限公司牙克石迎宾西街证券营业部	1 635.49	1 366.48	4764	16.53	4680	252.48	3831		
4733	红塔证券股份有限公司长沙八一路证券营业部	1 635.36	1 468.69	4715	7.70	5121	158.97	4259		
4734	华泰证券股份有限公司岳阳平江天岳大道证券营业部	1 633.99	1 530.07	4688	46.77	3720	57.15	4939		
4735	中信建投证券股份有限公司北京昌平昌崔路证券营业部	1 633.04	1 456.37	4721	66.41	3256	110.25	4539		
4736	西藏同信证券股份有限公司淄博东街证券营业部	1 628.68	1 123.66	4908	14.17	4778	490.85	3006		
4737	信达证券股份有限公司湛江徐闻证券营业部	1 626.83	1 587.72	4653	13.87	4796	25.24	5288		
4738	太平洋证券股份有限公司安宁晓塘东路证券营业部	1 626.20	1 545.50	4679	17.92	4621	62.78	4884		
4739	华安证券股份有限公司浦江江滨中路证券营业部	1 625.26	1 586.26	4654	36.94	3988	2.06	5795		
4740	东莞证券有限责任公司东莞道滘证券营业部	1 623.48	1 386.12	4752	41.51	3858	195.85	4065		
4741	齐鲁证券有限公司乌鲁木齐南湖南路证券营业部	1 622.36	1 372.02	4761	42.37	3829	207.97	4018		
4742	海通证券股份有限公司哈尔滨呼兰北二道街证券营业部	1 619.18	1 554.63	4676	21.59	4478	42.96	5073		
4743	光大证券股份有限公司淮安河南东路证券营业部	1 617.88	1 039.25	4948	16.90	4667	561.73	2809		
4744	东吴证券股份有限公司三亚凤凰路证券营业部	1 613.24	1 585.56	4658	9.76	4982	17.91	5401		
4745	国海证券股份有限公司西安龙首北路证券营业部	1 601.65	1 431.26	4732	20.94	4498	149.45	4314		
4746	华龙证券有限责任公司武威胜利街证券营业部	1 600.75	1 587.82	4652	3.93	5388	9.00	5559		
4747	中国银河证券股份有限公司广州番禺南郊路证券营业部	1 595.62	1 488.94	4702	37.82	3955	68.86	4839		
4748	国泰君安证券股份有限公司重庆巫山证券营业部	1 594.19	1 544.89	4681	14.57	4764	34.74	5160		
4749	国泰君安证券股份有限公司哈尔滨尚志中央大街证券营业部	1 594.13	1 470.42	4714	17.90	4624	105.81	4574		
4750	光大证券股份有限公司重庆碚峡西路证券营业部	1 590.24	1 546.52	4678	14.09	4788	29.64	5228		
4751	中国国际金融有限公司宁波扬帆路证券营业部	1 589.84	1 526.46	4691	12.47	4854	50.91	4999		
4752	开源证券有限责任公司商洛名人街证券营业部	1 588.34	1 082.51	4929	8.97	5032	496.87	2985		
4753	华泰证券股份有限公司云梦朝阳路证券营业部	1 588.24	1 517.04	4693	15.08	4740	56.12	4950		
4754	海通证券股份有限公司咸宁潜山路证券营业部	1 586.09	1 481.88	4707	12.77	4839	91.44	4675		
4755	浙商证券股份有限公司乐清柳青南路证券营业部	1 578.18	1 526.53	4690	36.30	4003	15.35	5446		
4756	长城证券有限责任公司上海德丰路证券营业部	1 576.28	1 442.33	4730	14.98	4749	118.97	4478		
4757	中国银河证券股份有限公司重庆银桦路证券营业部	1 570.78	1 216.56	4845	170.07	1876	184.15	4120		
4758	华福证券有限责任公司长汀环中路证券营业部	1 569.28	1 500.09	4699	5.31	5278	63.88	4875		
4759	华龙证券有限责任公司临夏红园路证券营业部	1 566.76	1 455.89	4722	2.42	5523	108.45	4552		
4760	银泰证券有限责任公司唐山学院北路证券营业部	1 564.67	1 506.38	4697	7.61	5125	50.68	5002		
4761	国元证券股份有限公司桐城龙眠中路证券营业部	1 561.94	1 514.14	4694	23.22	4418	24.57	5300		
4762	华龙证券有限责任公司定西永定东路证券营业部	1 557.27	1 507.77	4695	16.36	4691	33.14	5182		
4763	爱建证券有限责任公司宁波环城北路证券营业部	1 556.57	1 400.73	4746	57.81	3449	98.03	4623		
4764	平安证券有限责任公司湛江海滨大道证券营业部	1 556.09	1 395.94	4749	35.97	4007	124.19	4445		
4765	五矿证券有限公司重庆中山三路证券营业部	1 553.17	1 534.63	4686	2.00	5569	16.55	5426		
4766	西藏同信证券股份有限公司达州鸿雁街证券营业部	1 553.02	1 468.37	4716	33.51	4069	51.14	4998		
4767	民生证券股份有限公司武汉珞瑜路证券营业部	1 546.15	1 347.37	4773	4.95	5303	193.83	4075		
4768	国联证券股份有限公司连云港通灌北路证券营业部	1 545.17	1 350.76	4768	9.79	4980	184.62	4119		
4769	中信证券(浙江)有限责任公司景德镇昌南大道证券营业部	1 542.21	1 187.61	4866	246.93	1367	107.67	4557		
4770	华泰证券股份有限公司深圳民田路证券营业部	1 539.50	1 458.21	4720	11.32	4900	69.98	4829		
4771	联讯证券股份有限公司惠州惠东平山证券营业部	1 538.50	1 199.84	4857	7.53	5136	331.13	3520		
4772	国金证券股份有限公司广安岳池县滨河东路证券营业部	1 538.44	1 444.03	4728	53.47	3548	40.95	5091		
4773	中银国际证券有限责任公司合肥滨湖新区证券营业部	1 534.60	1 397.63	4747	17.08	4661	119.90	4473		
4774	国信证券股份有限公司深圳罗湖人民南路证券营业部	1 530.98	1 475.57	4711	38.44	3939	16.97	5421		

(二)二○一四年证券营业部交易排名(续)

MEMBER BRANCH RANKING BY TRADING VALUE, 2014 (Continued)

百万元人民币, RMB Mil.

名次 Rank	营业部名称 Member Branches	总交易金额 Total Value	股票 Stocks 交易金额 Value	股票 Stocks 名次 Rank	基金 Funds 交易金额 Value	基金 Funds 名次 Rank	债券 Bonds 交易金额 Value	债券 Bonds 名次 Rank	权证 Warrants 交易金额 Value	权证 Warrants 名次 Rank
4775	海通证券股份有限公司东丰东风路证券营业部	1 525.65	1 478.58	4709	10.91	4922	36.16	5139		
4776	东方证券股份有限公司上海金山区卫清西路证券营业部	1 524.89	1 311.98	4793	29.89	4187	183.02	4129		
4777	平安证券有限责任公司金华金瓯路证券营业部	1 523.01	1 412.23	4740	10.63	4932	100.15	4614		
4778	德邦证券有限责任公司上海南京西路证券营业部	1 522.30	1 189.39	4865	48.67	3670	284.23	3704		
4779	红塔证券股份有限公司曲靖麒麟南路证券营业部	1 519.87	1 478.31	4710	13.66	4804	27.91	5250		
4780	华创证券有限责任公司六盘水麒麟路证券营业部	1 515.76	1 480.19	4708	8.09	5098	27.48	5256		
4781	齐鲁证券有限公司昌邑天水路证券营业部	1 512.44	1 318.43	4789	14.95	4750	179.05	4149		
4782	国泰君安证券股份有限公司天津静海县胜利北路证券营业部	1 511.12	1 465.22	4717	8.73	5048	37.17	5127		
4783	太平洋证券股份有限公司普洱人民东路证券营业部	1 510.74	1 294.18	4806	31.10	4144	185.45	4116		
4784	江海证券有限公司哈尔滨学府路证券营业部	1 509.72	1 008.77	4968	6.02	5228	494.93	2995		
4785	长城证券有限责任公司广州中山三路证券营业部	1 504.74	1 275.81	4816	20.02	4537	208.90	4015		
4786	长城证券有限责任公司连云港海棠中路证券营业部	1 500.66	1 313.99	4791	49.88	3642	136.79	4368		
4787	兴业证券股份有限公司漳浦大亭路证券营业部	1 496.89	1 376.22	4758	10.22	4960	110.46	4537		
4788	中信证券(浙江)有限责任公司厦门沧林路证券营业部	1 493.62	1 372.72	4760	28.46	4236	92.44	4666		
4789	山西证券股份有限公司汾阳汾酒厂证券营业部	1 492.96	1 426.67	4735	2.37	5526	63.91	4873		
4790	民生证券股份有限公司重庆沙南街证券营业部	1 492.90	1 172.82	4876	0.87	5737	319.21	3570		
4791	华安证券股份有限公司宿松人民西路证券营业部	1 492.45	1 482.22	4706	5.15	5290	5.09	5660		
4792	海通证券股份有限公司佳木斯保卫路证券营业部	1 490.81	1 338.51	4779	45.19	3762	107.11	4562		
4793	广发证券股份有限公司韶关怡华路证券营业部	1 489.08	1 313.49	4792	25.87	4324	149.73	4313		
4794	齐鲁证券有限公司东营广饶新城大道证券营业部	1 487.52	1 349.52	4771	10.26	4955	127.74	4422		
4795	国泰君安证券股份有限公司包头证券营业部	1 484.67	1 454.82	4723	3.65	5407	26.20	5276		
4796	光大证券股份有限公司温州划龙桥路证券营业部	1 483.12	1 406.07	4743	58.80	3426	18.25	5395		
4797	中信证券(山东)有限责任公司昌邑北海路证券营业部	1 480.75	1 367.51	4763	26.77	4295	86.47	4708		
4798	首创证券有限责任公司济南趵突泉北路证券营业部	1 480.35	1 430.58	4733	8.16	5091	41.60	5082		
4799	国盛证券有限责任公司弋阳志敏大道证券营业部	1 480.34	1 416.48	4737	9.53	4997	54.32	4964		
4800	中国银河证券股份有限公司深圳龙岗华南大道华南城证券营业部	1 478.84	1 036.42	4949	441.58	757	0.84	5885		
4801	东兴证券股份有限公司新疆分公司	1 474.82	1 461.80	4718	4.34	5351	8.68	5566		
4802	太平洋证券股份有限公司通海南街证券营业部	1 469.67	1 258.25	4824	15.57	4720	195.85	4066		
4803	国金证券股份有限公司内江资中县苌弘路证券营业部	1 468.51	1 250.51	4827	38.57	3934	179.43	4145		
4804	国盛证券有限责任公司海口五指山路证券营业部	1 467.16	1 335.16	4781	1.13	5695	130.87	4404		
4805	国盛证券有限责任公司鄱阳建设路证券营业部	1 465.47	1 412.61	4739	21.91	4465	30.95	5212		
4806	华安证券股份有限公司怀远禹王路证券营业部	1 462.84	1 385.29	4753	12.69	4845	64.86	4866		
4807	中邮证券有限责任公司咸阳学道门巷证券营业部	1 462.21	1 328.23	4784	2.49	5516	131.48	4402		
4808	华安证券股份有限公司当涂振兴中路证券营业部	1 459.86	1 408.37	4742	4.87	5311	46.63	5036		
4809	中国中投证券有限责任公司青海油田证券营业部	1 459.04	1 397.36	4748	13.60	4807	48.08	5026		
4810	山西证券股份有限公司侯马新田路证券营业部	1 456.19	1 381.14	4756	18.14	4611	56.91	4941		
4811	光大证券股份有限公司西宁东关大街证券营业部	1 453.92	1 246.06	4829	22.08	4457	185.78	4110		
4812	联讯证券股份有限公司惠州博罗罗阳证券营业部	1 452.99	1 192.17	4863	16.47	4684	244.35	3866		
4813	招商证券股份有限公司梧州冬湖路证券营业部	1 452.97	1 301.63	4802	35.86	4010	115.47	4504		
4814	光大证券股份有限公司广州宝岗大道证券营业部	1 452.02	1 339.57	4778	26.26	4312	86.18	4712		
4815	国泰君安证券股份有限公司晋城凤台西街证券营业部	1 450.18	1 274.55	4817	42.94	3816	132.69	4392		
4816	民生证券股份有限公司南宁民族大道证券营业部	1 448.22	1 378.30	4757	1.32	5660	68.60	4843		
4817	宏源证券股份有限公司库车天山东路证券营业部	1 444.60	1 307.66	4796	14.14	4783	122.79	4461		
4818	西部证券股份有限公司汉中勉县证券营业部	1 443.95	1 385.04	4754	30.79	4152	28.12	5247		
4819	华安证券股份有限公司青阳木镇路证券营业部	1 443.70	1 341.50	4777	58.83	3425	43.37	5071		
4820	西部证券股份有限公司西安科技路证券营业部	1 443.12	1 323.24	4785	13.75	4802	106.13	4572		
4821	财达证券有限责任公司保定瑞安路证券营业部	1 441.57	1 304.90	4798	5.92	5232	130.75	4406		
4822	东北证券股份有限公司抚松小南街证券营业部	1 439.82	1 387.61	4751	8.05	5100	44.16	5063		
4823	国盛证券有限责任公司南宁汇春路证券营业部	1 436.42	1 237.26	4834	19.36	4565	179.80	4144		
4824	平安证券有限责任公司北京知春路(原石景山)证券营业部	1 435.32	1 354.62	4767	12.39	4861	68.31	4848		
4825	华融证券股份有限公司南昌绿茵路证券营业部	1 435.26	1 057.78	4941	12.43	4856	365.05	3409		
4826	国泰君安证券股份有限公司哈尔滨尚志大街证券营业部	1 434.45	1 280.35	4812	47.94	3683	106.16	4570		
4827	恒泰证券股份有限公司鄂尔多斯薛家湾准格尔路证券营业部	1 433.12	1 242.09	4832	3.05	5460	187.98	4095		
4828	长城证券有限责任公司唐山南新西道证券营业部	1 424.42	1 375.72	4759	8.48	5073	40.22	5097		
4829	长江证券股份有限公司枣阳大南街证券营业部	1 423.81	1 152.12	4889	11.30	4901	260.39	3796		
4830	开源证券有限责任公司咸阳兴平证券营业部	1 422.02	1 147.17	4890	4.36	5349	270.49	3760		
4831	华安证券股份有限公司广州广华南路证券营业部	1 416.97	1 302.09	4801	19.72	4546	95.15	4651		
4832	江海证券有限公司绥化奋斗街证券营业部	1 412.92	1 335.81	4780	15.62	4716	61.49	4894		
4833	方正证券股份有限公司兰溪丹溪大道证券营业部	1 412.12	1 363.80	4765	7.03	5164	41.29	5083		
4834	东吴证券股份有限公司常熟碧溪新区证券营业部	1 409.38	1 405.96	4744	0.38	5872	3.04	5746		
4835	中国国际金融有限公司南京中山北路证券营业部	1 404.27	1 248.76	4828	5.38	5272	150.12	4310		
4836	中山证券有限责任公司张家港园林南路证券营业部	1 402.72	1 383.38	4755	2.35	5529	16.99	5419		

(二)二○一四年证券营业部交易排名(续)

MEMBER BRANCH RANKING BY TRADING VALUE, 2014 (Continued)

百万元人民币, RMB Mil.

名次 Rank	营业部名称 Member Branches	总交易金额 Total Value	股票 Stocks 交易金额 Value	股票 Stocks 名次 Rank	基金 Funds 交易金额 Value	基金 Funds 名次 Rank	债券 Bonds 交易金额 Value	债券 Bonds 名次 Rank	权证 Warrants 交易金额 Value	权证 Warrants 名次 Rank
4837	华泰证券股份有限公司佛山顺德新桂中路证券营业部	1 401.00	1 195.38	4860	100.10	2683	105.52	4578		
4838	华龙证券有限责任公司兰州安宁东路证券营业部	1 400.51	1 117.57	4912	10.96	4916	271.98	3756		
4839	财达证券有限责任公司唐山曹妃甸证券营业部	1 400.09	1 321.74	4786	4.38	5347	73.97	4795		
4840	长江证券股份有限公司谷城银城大道证券营业部	1 394.69	1 274.28	4818	28.80	4221	91.61	4673		
4841	财达证券有限责任公司保定蠡县永盛南大街证券营业部	1 394.32	1 276.29	4815	6.94	5174	111.10	4533		
4842	华西证券股份有限公司重庆梁平证券营业部	1 393.13	1 271.42	4819	95.78	2756	25.93	5283		
4843	国信证券股份有限公司天津滨海新区第二大街证券营业部	1 390.94	1 306.55	4797	29.78	4190	54.61	4961		
4844	兴业证券股份有限公司宜昌樵湖二路证券营业部	1 390.91	1 138.04	4900	14.23	4774	238.64	3883		
4845	长城证券有限责任公司长春西安大路证券营业部	1 387.11	1 267.67	4820	15.43	4723	104.01	4583		
4846	国海证券股份有限公司贵阳陕西路证券营业部	1 386.08	1 169.69	4880	1.74	5596	214.64	3990		
4847	中国民族证券有限责任公司辉南工农街证券营业部	1 385.91	1 319.86	4788	7.54	5135	58.51	4923		
4848	山西证券股份有限公司无锡五爱路证券营业部	1 383.94	1 197.65	4858	8.13	5096	178.16	4156		
4849	日信证券有限责任公司上海长江西路证券营业部	1 382.27	1 047.37	4944	20.44	4515	314.46	3590		
4850	大通证券股份有限公司柳州鹿寨县民生路证券营业部	1 382.13	1 357.50	4766	3.31	5443	21.32	5346		
4851	中信建投证券股份有限公司北京顺义站前街证券营业部	1 382.08	1 302.15	4800	51.34	3610	28.59	5240		
4852	宏信证券有限责任公司成都金堂幸福路证券营业部	1 379.83	1 290.51	4808	13.55	4809	75.77	4777		
4853	大同证券经纪有限责任公司吕梁八一街证券营业部	1 378.96	1 180.26	4872	5.91	5233	192.78	4079		
4854	招商证券股份有限公司咸阳人民东路证券营业部	1 378.10	1 161.75	4884	15.19	4731	201.16	4043		
4855	民生证券股份有限公司沈阳大东路证券营业部	1 377.31	1 304.16	4799	1.11	5697	72.04	4819		
4856	华福证券有限责任公司闽清解放大街证券营业部	1 376.19	1 297.72	4804	3.50	5426	74.97	4785		
4857	江海证券有限公司伊春南岔中经路证券营业部	1 372.13	1 296.20	4805	19.11	4578	56.82	4942		
4858	华泰证券股份有限公司利川公园路证券营业部	1 372.07	1 243.77	4831	4.62	5327	123.68	4451		
4859	西藏同信证券股份有限公司石家庄槐安东路证券营业部	1 371.86	1 231.76	4838	4.83	5317	135.28	4379		
4860	山西证券股份有限公司汾阳英雄中路证券营业部	1 371.67	1 311.80	4794	2.36	5527	57.51	4931		
4861	江海证券有限公司牡丹江绥芬河文化街证券营业部	1 371.46	945.26	5001	2.84	5484	423.35	3215		
4862	第一创业证券股份有限公司广州翠宝路证券营业部	1 370.09	1 020.99	4961	53.60	3545	295.50	3658		
4863	国信证券股份有限公司延安枣园路证券营业部	1 369.07	1 218.18	4844	25.77	4330	125.12	4437		
4864	长城证券有限责任公司如皋福寿路证券营业部	1 368.30	1 182.28	4869	109.11	2546	76.91	4773		
4865	华福证券有限责任公司漳浦朝阳路证券营业部	1 361.97	1 329.95	4782	9.01	5031	23.01	5326		
4866	国海证券股份有限公司长沙中意一路证券营业部	1 354.40	1 300.31	4803	31.19	4142	22.89	5329		
4867	中国银河证券股份有限公司淄博临淄大道证券营业部	1 351.04	1 141.81	4895	48.52	3674	160.70	4248		
4868	国泰君安证券股份有限公司琼海人民路证券营业部	1 348.66	1 288.75	4810	25.36	4343	34.55	5163		
4869	宏源证券股份有限公司鄯善新城路证券营业部	1 345.63	1 276.72	4814	34.32	4043	34.59	5162		
4870	西部证券股份有限公司洛阳安徽路证券营业部	1 341.31	1 240.85	4833	3.06	5459	97.41	4627		
4871	海通证券股份有限公司哈尔滨双城昌盛街证券营业部	1 336.42	1 310.72	4795	6.12	5221	19.59	5373		
4872	中国银河证券股份有限公司太谷康源路证券营业部	1 334.56	1 289.96	4809	7.59	5129	37.02	5131		
4873	光大证券股份有限公司江阴澄江中路证券营业部	1 331.07	1 291.95	4807	8.66	5056	30.46	5219		
4874	华创证券有限责任公司贵阳乌当新添大道证券营业部	1 329.16	1 280.83	4811	7.58	5133	40.76	5092		
4875	华安证券股份有限公司枞阳湖滨路证券营业部	1 325.76	1 279.89	4813	12.10	4871	33.77	5172		
4876	中国中投证券有限责任公司兰州民主东路证券营业部	1 321.55	1 220.14	4842	1.27	5668	100.14	4615		
4877	申银万国证券股份有限公司大连武汉街证券营业部	1 321.33	1 204.41	4855	6.98	5171	109.94	4544		
4878	安信证券股份有限公司东莞花园街证券营业部	1 317.59	1 264.31	4822	6.13	5219	47.15	5033		
4879	华鑫证券有限责任公司天津十一经路证券营业部	1 315.55	1 130.82	4902	33.04	4080	151.70	4300		
4880	山西证券股份有限公司太原北大街证券营业部	1 315.48	1 123.47	4909	8.57	5060	183.44	4122		
4881	国泰君安证券股份有限公司重庆奉节证券营业部	1 315.05	1 251.30	4826	5.22	5282	58.53	4922		
4882	齐鲁证券有限公司南宁滨湖路证券营业部	1 314.41	1 209.85	4849	19.86	4543	84.70	4724		
4883	中国民族证券有限责任公司哈尔滨阿城延川大街证券营业部	1 313.40	1 233.58	4837	7.87	5110	71.95	4820		
4884	开源证券有限责任公司佛山顺德新宁路证券营业部	1 308.61	988.41	4981	25.80	4329	294.39	3662		
4885	国联证券股份有限公司淄博淄城路证券营业部	1 307.69	1 170.94	4877	12.77	4838	123.98	4447		
4886	长城证券有限责任公司天台劳动路证券营业部	1 306.49	1 139.75	4896	36.56	3998	130.18	4410		
4887	华安证券股份有限公司天长新河北路证券营业部	1 304.49	1 230.61	4839	43.51	3801	30.37	5221		
4888	南京证券股份有限公司徐州民主北路证券营业部	1 303.31	1 205.69	4854	9.30	5010	88.32	4698		
4889	申银万国证券股份有限公司佛山季华五路证券营业部	1 303.30	1 007.23	4971	40.61	3887	255.46	3817		
4890	海通证券股份有限公司绥化安达北四道街证券营业部	1 302.46	1 215.17	4846	10.28	4954	77.01	4772		
4891	中信证券股份有限公司上海张江园区证券营业部	1 300.68	1 264.31	4821	12.04	4873	24.33	5302		
4892	财通证券股份有限公司长兴金陵北路证券营业部	1 298.44	1 245.52	4830	8.16	5092	44.76	5055		
4893	财达证券有限责任公司廊坊文安西环路证券营业部	1 295.30	1 185.53	4868	7.48	5141	102.29	4596		
4894	中航证券有限公司兰州庄浪西路证券营业部	1 294.76	773.38	5120	15.01	4745	506.36	2953		
4895	光大证券股份有限公司无锡金融一街证券营业部	1 293.03	1 251.31	4825	14.80	4754	26.93	5263		
4896	广发证券股份有限公司文昌谷鸿大道证券营业部	1 290.33	1 196.50	4859	66.00	3261	27.83	5253		
4897	东海证券股份有限公司盐城建军东路证券营业部	1 290.17	1 007.96	4970	0.35	5883	281.86	3711		
4898	华福证券有限责任公司马尾罗星西路证券营业部	1 286.98	1 170.86	4878	4.04	5376	112.09	4528		

(二)二○一四年证券营业部交易排名(续)

MEMBER BRANCH RANKING BY TRADING VALUE, 2014 (Continued)

百万元人民币, RMB Mil.

名次 Rank	营业部名称 Member Branches	总交易金额 Total Value	股票 Stocks 交易金额 Value	股票 Stocks 名次 Rank	基金 Funds 交易金额 Value	基金 Funds 名次 Rank	债券 Bonds 交易金额 Value	债券 Bonds 名次 Rank	权证 Warrants 交易金额 Value	权证 Warrants 名次 Rank
4899	国开证券有限责任公司天津围堤道证券营业部	1 279.17	882.35	5039	5.09	5294	391.73	3323		
4900	方正证券股份有限公司湘潭县凤凰中路证券营业部	1 272.15	1 234.82	4835	3.42	5430	33.91	5170		
4901	财达证券有限责任公司石家庄晋州市府路证券营业部	1 268.51	1 190.88	4864	8.68	5053	68.95	4838		
4902	华泰证券股份有限公司沭阳北京北路证券营业部	1 268.28	1 195.21	4861	30.80	4151	42.27	5077		
4903	招商证券股份有限公司银川宁安大街证券营业部	1 266.94	1 050.91	4943	16.28	4697	199.75	4049		
4904	招商证券股份有限公司青岛即墨市蓝鳌路证券营业部	1 266.79	1 210.17	4848	17.34	4648	39.27	5108		
4905	华安证券股份有限公司宿州淮海路证券营业部	1 264.48	1 139.23	4898	19.68	4548	105.58	4577		
4906	湘财证券股份有限公司南宁中柬路证券营业部	1 264.31	1 101.24	4920	16.72	4675	146.36	4328		
4907	联讯证券股份有限公司河源建设大道证券营业部	1 261.73	1 145.09	4892	10.13	4965	106.52	4566		
4908	华西证券股份有限公司北京通州北苑南路证券营业部	1 261.45	1 063.96	4936	21.91	4464	175.59	4174		
4909	东吴证券股份有限公司大连中山路证券营业部	1 261.09	1 120.77	4910	60.00	3387	80.32	4748		
4910	华龙证券有限责任公司陇南建设路证券营业部	1 260.71	1 181.88	4870	6.03	5225	72.80	4809		
4911	国元证券股份有限公司贵阳金阳碧海南路证券营业部	1 259.87	1 029.22	4957	11.57	4893	219.07	3969		
4912	西藏同信证券股份有限公司青岛香港东路证券营业部	1 256.57	1 206.01	4852	21.69	4473	28.87	5235		
4913	首创证券有限责任公司杭州文二路证券营业部	1 256.35	1 046.82	4945	48.84	3664	160.68	4249		
4914	华安证券股份有限公司东至尧北路证券营业部	1 256.06	1 208.19	4851	12.88	4832	35.00	5158		
4915	大通证券股份有限公司杭州庆春路证券营业部	1 255.47	945.26	5002	10.25	4957	299.96	3644		
4916	财达证券有限责任公司秦皇岛峨眉山南路证券营业部	1 251.54	1 115.07	4915	34.34	4041	102.13	4599		
4917	西部证券股份有限公司渭南杜化路证券营业部	1 248.03	1 145.15	4891	11.71	4889	91.17	4680		
4918	中国银河证券股份有限公司渭南朝阳大街证券营业部	1 246.63	1 124.32	4907	100.61	2676	21.69	5340		
4919	五矿证券有限公司杭州民心路证券营业部	1 245.51	1 230.16	4840	10.39	4949	4.96	5662		
4920	江海证券有限公司伊春铁力文化街证券营业部	1 244.67	1 106.90	4919	2.55	5509	135.21	4380		
4921	恒泰证券股份有限公司吉林解放东路证券营业部	1 243.63	858.30	5054	1.54	5622	383.78	3350		
4922	中国银河证券股份有限公司绍兴金柯桥大道证券营业部	1 243.26	1 156.51	4886	41.16	3868	45.60	5046		
4923	华福证券有限责任公司平潭西航路证券营业部	1 243.08	1 180.01	4873	37.83	3954	25.24	5289		
4924	南京证券股份有限公司上海普陀区桃浦路证券营业部	1 240.88	1 117.46	4913	2.91	5479	120.51	4471		
4925	华安证券股份有限公司淮北相山路证券营业部	1 239.84	1 234.54	4836	0.61	5808	4.69	5672		
4926	招商证券股份有限公司大庆西宾路证券营业部	1 234.72	719.42	5164	18.63	4596	496.67	2987		
4927	西藏同信证券股份有限公司昌都聚盛路证券营业部	1 233.18	300.61	5449	0.05	6008	932.52	2030		
4928	宏源证券股份有限公司玛纳斯团结路证券营业部	1 229.14	1 088.29	4928	5.47	5266	135.39	4377		
4929	东海证券股份有限公司焦作山阳路证券营业部	1 227.48	1 024.66	4960	8.49	5071	194.32	4073		
4930	国信证券股份有限公司揭阳揭东证券营业部	1 225.45	1 135.01	4901	17.91	4622	72.53	4814		
4931	金元证券股份有限公司琼海爱华路证券营业部	1 223.54	986.66	4984	9.58	4993	227.30	3935		
4932	长城证券有限责任公司珠海珠峰大道证券营业部	1 223.51	977.33	4988	29.37	4203	216.81	3976		
4933	五矿证券有限公司成都龙泉驿区北泉路证券营业部	1 220.02	1 203.27	4856	13.51	4812	3.24	5733		
4934	海通证券股份有限公司成县东大街证券营业部	1 216.03	1 192.20	4862	2.91	5478	20.93	5356		
4935	华福证券有限责任公司泉港南山中路证券营业部	1 215.96	1 209.69	4850	0.93	5727	5.34	5647		
4936	财达证券有限责任公司保定定州中山中路证券营业部	1 213.00	1 157.62	4885	6.88	5179	48.50	5020		
4937	西部证券股份有限公司榆林常乐路证券营业部	1 211.90	1 166.66	4881	27.23	4280	18.01	5398		
4938	西南证券股份有限公司重庆大石坝七村证券营业部	1 211.11	1 143.57	4894	19.38	4562	48.16	5024		
4939	华创证券有限责任公司凯里文化北路证券营业部	1 209.57	1 205.71	4853	1.53	5625	2.33	5782		
4940	安信证券股份有限公司宜春高安高安大道营业部	1 208.70	923.41	5018	3.25	5446	282.04	3710		
4941	中原证券股份有限公司漯河长江路证券营业部	1 207.70	1 154.76	4887	24.58	4371	28.36	5241		
4942	财达证券有限责任公司石家庄新乐新华路证券营业部	1 205.27	1 129.76	4905	2.30	5534	73.21	4804		
4943	华福证券有限责任公司大田建山路证券营业部	1 203.64	1 178.38	4875	12.99	4830	12.27	5505		
4944	安信证券股份有限公司嘉兴嘉善施家南路证券营业部	1 202.94	1 145.01	4893	5.87	5238	52.06	4992		
4945	国盛证券有限责任公司井冈山五井路证券营业部	1 199.96	1 179.48	4874	8.04	5101	12.44	5503		
4946	中国中投证券有限责任公司四川分公司	1 197.76	886.92	5035	92.66	2807	218.18	3973		
4947	民生证券股份有限公司深圳新湖路证券营业部	1 196.06	1 164.71	4883	4.79	5319	26.56	5268		
4948	中国国际金融有限公司大连金马路证券营业部	1 195.28	1 170.47	4879	11.21	4908	13.59	5483		
4949	宏信证券有限责任公司深圳福华三路证券营业部	1 190.75	1 186.07	4867	3.61	5414	1.08	5859		
4950	太平洋证券股份有限公司蒙自天马路证券营业部	1 190.65	1 016.80	4964	10.91	4920	162.93	4236		
4951	北京高华证券有限责任公司上海长乐路证券营业部	1 190.55	1 181.42	4871	9.03	5030	0.10	6001		
4952	安信证券股份有限公司深圳宝安中心路证券营业部	1 189.93	1 139.53	4897	32.02	4113	18.38	5392		
4953	开源证券有限责任公司安康巴山东路证券营业部	1 189.08	1 058.55	4938	9.14	5020	121.38	4468		
4954	中信建投证券股份有限公司北京方庄路证券营业部	1 187.91	1 066.83	4934	14.02	4791	107.06	4563		
4955	天源证券有限公司东莞胜和路证券营业部	1 182.58	1 115.65	4914	0.54	5828	66.39	4855		
4956	中信证券股份有限公司北京望京证券营业部	1 178.68	845.15	5063	12.69	4844	320.83	3561		
4957	首创证券有限责任公司上海崇明中津桥路证券营业部	1 178.31	1 129.99	4904	4.38	5345	43.94	5066		
4958	首创证券有限责任公司南京高淳古檀大道证券营业部	1 175.70	615.36	5221	1.46	5639	558.89	2816		
4959	民生证券股份有限公司南京雨花西路证券营业部	1 174.91	1 035.58	4951	3.18	5453	136.15	4372		
4960	财达证券有限责任公司石家庄鹿泉向阳大街证券营业部	1 160.72	1 092.33	4926	11.03	4912	57.36	4935		

(二)二○一四年证券营业部交易排名(续)

MEMBER BRANCH RANKING BY TRADING VALUE, 2014 (Continued)

百万元人民币, RMB Mil.

名次 Rank	营业部名称 Member Branches	总交易金额 Total Value	股票 Stocks 交易金额 Value	股票 Stocks 名次 Rank	基金 Funds 交易金额 Value	基金 Funds 名次 Rank	债券 Bonds 交易金额 Value	债券 Bonds 名次 Rank	权证 Warrants 交易金额 Value	权证 Warrants 名次 Rank
4961	长城证券有限责任公司呼和浩特五塔寺东街证券营业部	1 159.76	777.37	5115	2.92	5476	379.48	3362		
4962	宏源证券股份有限公司泽普石油基地证券营业部	1 159.72	1 065.47	4935	18.54	4598	75.72	4778		
4963	财富证券有限责任公司长沙县星沙北路证券营业部	1 157.45	1 138.55	4899	1.75	5594	17.16	5415		
4964	开源证券有限责任公司汉中南郑证券营业部	1 156.33	1 035.15	4953	24.72	4364	96.46	4633		
4965	财富证券有限责任公司长沙银盆南路证券营业部	1 155.26	1 027.91	4958	34.33	4042	93.02	4661		
4966	方正证券股份有限公司磐安壶厅东路证券营业部	1 151.93	1 125.36	4906	7.59	5128	18.98	5387		
4967	华龙证券有限责任公司庆阳西大街证券营业部	1 150.55	1 120.65	4911	14.63	4761	15.27	5448		
4968	华西证券股份有限公司仁寿阳光路证券营业部	1 150.17	1 062.56	4937	34.01	4053	53.60	4978		
4969	中原证券股份有限公司西峡世纪大道证券营业部	1 149.18	1 108.64	4917	5.56	5261	34.99	5159		
4970	浙商证券股份有限公司重庆北城天街证券营业部	1 149.15	1 096.31	4923	9.30	5009	43.53	5068		
4971	江海证券有限公司哈尔滨五常前进街街证券营业部	1 147.92	991.71	4977	7.68	5123	148.53	4319		
4972	恒泰证券股份有限公司辽源丰寿路证券营业部	1 146.52	786.98	5105	14.11	4785	345.43	3479		
4973	中原证券股份有限公司伊川豫港大道证券营业部	1 145.47	1 057.86	4940	12.83	4835	74.79	4788		
4974	长城证券有限责任公司晋中中都北路证券营业部	1 143.02	773.36	5121	8.38	5080	361.28	3422		
4975	方正证券股份有限公司宁波长寿南路证券营业部	1 139.86	1 106.91	4918	5.57	5260	27.38	5259		
4976	中信证券股份有限公司南宁科园大道证券营业部	1 138.27	1 018.43	4962	18.73	4592	101.12	4602		
4977	华西证券股份有限公司达州渠县人民街证券营业部	1 135.97	1 074.35	4932	14.98	4748	46.64	5035		
4978	广发证券股份有限公司东莞厚街证券营业部	1 135.44	918.15	5020	8.26	5086	209.02	4014		
4979	国海证券股份有限公司河池宜州市城中中路证券营业部	1 133.81	1 113.15	4916	8.56	5063	12.11	5508		
4980	中国中投证券有限责任公司哈尔滨牌路大街证券营业部	1 133.11	931.04	5013	12.82	4836	189.25	4093		
4981	华安证券股份有限公司灵璧汴河中路证券营业部	1 132.14	1 098.60	4922	10.54	4939	23.01	5325		
4982	方正证券股份有限公司常德澧县澧浦路证券营业部	1 125.68	1 100.39	4921	1.87	5580	23.43	5316		
4983	华泰证券股份有限公司贵阳延安中路证券营业部	1 122.77	1 057.94	4939	20.02	4538	44.80	5054		
4984	中信建投证券股份有限公司宝鸡经二路证券营业部	1 122.43	871.78	5045	2.41	5524	248.24	3851		
4985	华西证券股份有限公司雅安荥经康宁路证券营业部	1 121.68	974.10	4989	27.90	4258	119.69	4474		
4986	厦门证券有限公司厦门南山路证券营业部	1 120.68	1 016.84	4963	19.56	4553	84.27	4730		
4987	中原证券股份有限公司郑州国基路证券营业部	1 115.05	1 080.40	4931	31.04	4146	3.61	5718		
4988	财达证券有限责任公司衡水胜利东路证券营业部	1 114.69	899.25	5029	18.19	4610	197.25	4059		
4989	国联证券股份有限公司淮安北京北路证券营业部	1 113.20	956.46	4995	4.45	5340	152.29	4293		
4990	财达证券有限责任公司佳木斯富锦向阳路证券营业部	1 112.88	1 092.20	4927	10.51	4941	10.17	5542		
4991	开源证券有限责任公司沈阳大南街证券营业部	1 109.10	1 031.16	4955	0.56	5824	77.38	4770		
4992	宏源证券股份有限公司福州杨桥东路证券营业部	1 108.74	1 095.74	4924	2.94	5473	10.06	5544		
4993	中国银河证券股份有限公司镇江黄山南路证券营业部	1 103.13	989.96	4980	5.94	5231	107.23	4561		
4994	五矿证券有限公司沈阳和平北大街证券营业部	1 101.86	1 080.77	4930	20.54	4510	0.55	5922		
4995	西藏同信证券股份有限公司东营垦利振兴路证券营业部	1 095.11	1 071.46	4933	0.60	5812	23.05	5324		
4996	方正证券股份有限公司合肥黄山路证券营业部	1 095.09	1 027.15	4959	16.53	4679	51.40	4994		
4997	国开证券有限责任公司北京南滨河路证券营业部	1 089.72	805.15	5090	119.62	2412	164.94	4229		
4998	中国中投证券有限责任公司遂宁蓬溪映月街证券营业部	1 089.18	1 035.95	4950	7.14	5161	46.09	5042		
4999	华安证券股份有限公司天津围堤道证券营业部	1 086.55	1 031.15	4956	19.63	4549	35.78	5146		
5000	华泰证券股份有限公司大悟西岳大道证券营业部	1 085.58	1 014.34	4965	28.56	4233	42.68	5075		
5001	中国民族证券有限责任公司榆树中心街证券营业部	1 084.52	985.55	4985	6.32	5207	92.65	4665		
5002	东北证券股份有限公司长春丹江街证券营业部	1 084.29	1 046.48	4946	7.96	5103	29.85	5226		
5003	信达证券股份有限公司太原体育南路证券营业部	1 083.68	1 042.55	4947	10.74	4926	30.40	5220		
5004	长江证券股份有限公司太原府西街证券营业部	1 081.63	995.98	4976	14.23	4773	71.42	4823		
5005	宏源证券股份有限公司南昌新建长麦路证券营业部	1 080.81	1 032.78	4954	4.01	5380	44.02	5065		
5006	联讯证券股份有限公司东莞莞太路证券营业部	1 077.70	991.17	4978	17.38	4647	69.16	4836		
5007	西部证券股份有限公司宝鸡岐山证券营业部	1 077.63	945.88	5000	8.86	5040	122.90	4457		
5008	海通证券股份有限公司天水大众路证券营业部	1 070.01	1 055.53	4942	5.71	5249	8.78	5563		
5009	中信建投证券股份有限公司银川湖滨西街证券营业部	1 065.12	1 003.57	4974	8.56	5062	52.99	4984		
5010	国信证券股份有限公司北京通州九棵树证券营业部	1 064.34	665.22	5194	31.55	4129	367.58	3397		
5011	山西证券股份有限公司柳林贺昌大街证券营业部	1 059.38	920.55	5019	32.09	4110	106.73	4565		
5012	首创证券有限责任公司苏州嘉元路证券营业部	1 058.73	1 006.06	4972	13.19	4821	39.47	5107		
5013	华西证券股份有限公司自贡贡井长征大道证券营业部	1 056.83	935.03	5011	7.02	5166	114.79	4511		
5014	恒泰证券股份有限公司鄂尔多斯达拉特旗证券营业部	1 055.84	969.62	4991	60.18	3382	26.05	5279		
5015	海通证券股份有限公司中山悦来南路证券营业部	1 051.96	1 003.67	4973	16.64	4677	31.65	5203		
5016	东海证券股份有限公司南宁民主路证券营业部	1 049.94	783.78	5108	17.99	4619	248.17	3852		
5017	东方证券股份有限公司上海松江区新松江路证券营业部	1 046.70	814.38	5083	19.14	4575	213.18	3995		
5018	中信建投证券股份有限公司西宁北大街证券营业部	1 044.29	948.42	4999	3.16	5454	92.71	4663		
5019	中国中投证券有限责任公司宁波江东北路证券营业部	1 043.63	782.34	5110	85.95	2901	175.35	4176		
5020	齐鲁证券有限公司栖霞霞光路证券营业部	1 043.03	986.73	4983	18.63	4595	37.66	5125		
5021	宏信证券有限责任公司泸州合江县少岷路营业部	1 040.33	984.89	4986	11.11	4909	44.34	5060		
5022	齐鲁证券有限公司肇东园林路证券营业部	1 039.89	874.10	5043	1.52	5629	164.28	4231		

(二)二○一四年证券营业部交易排名(续)

MEMBER BRANCH RANKING BY TRADING VALUE, 2014 (Continued)

百万元人民币, RMB Mil.

名次 Rank	营业部名称 Member Branches	总交易金额 Total Value	股票 Stocks 交易金额 Value	股票 Stocks 名次 Rank	基金 Funds 交易金额 Value	基金 Funds 名次 Rank	债券 Bonds 交易金额 Value	债券 Bonds 名次 Rank	权证 Warrants 交易金额 Value	权证 Warrants 名次 Rank
5023	德邦证券有限责任公司苏州旺墩路证券营业部	1 037.73	1 008.75	4969	7.19	5159	21.78	5338		
5024	宏源证券股份有限公司五家渠振兴街证券营业部	1 036.00	886.43	5036	13.86	4797	135.71	4374		
5025	财达证券有限责任公司秦皇岛抚宁迎宾路证券营业部	1 034.00	863.62	5050	14.50	4765	155.88	4277		
5026	齐鲁证券有限公司滨州邹平黄山三路证券营业部	1 032.20	917.14	5022	9.45	5002	105.62	4575		
5027	华安证券股份有限公司芜湖北京中路证券营业部	1 030.74	845.42	5062	68.70	3213	116.62	4496		
5028	湘财证券股份有限公司重庆学府大道证券营业部	1 029.72	615.51	5219	12.27	4867	401.94	3292		
5029	华龙证券有限责任公司敦煌鸣山路证券营业部	1 028.90	1 013.42	4966	5.87	5237	9.60	5550		
5030	西部证券股份有限公司汉中西乡证券营业部	1 028.38	1 013.27	4967	4.18	5358	10.93	5529		
5031	华泰证券股份有限公司镇江句容华阳东路证券营业部	1 026.40	979.67	4987	6.80	5181	39.93	5102		
5032	国盛证券有限责任公司重庆大坪正街证券营业部	1 026.00	959.69	4993	1.27	5667	65.03	4865		
5033	宏源证券股份有限公司乌苏北京西路证券营业部	1 023.26	986.82	4982	10.15	4963	26.29	5274		
5034	长江证券股份有限公司枝江迎宾大道证券营业部	1 022.12	841.05	5064	10.09	4966	170.97	4198		
5035	首创证券有限责任公司宁波日丽中路证券营业部	1 020.17	894.15	5033	57.49	3459	68.53	4844		
5036	东海证券股份有限公司靖江车站路证券营业部	1 019.53	942.98	5005	22.71	4436	53.85	4971		
5037	方正证券股份有限公司长沙望城宝粮路证券营业部	1 018.80	869.00	5047	15.29	4728	134.51	4383		
5038	财达证券有限责任公司邯郸永年新洺路证券营业部	1 018.40	897.88	5030	2.98	5467	117.54	4487		
5039	中信建投证券股份有限公司太原迎泽大街证券营业部	1 006.53	859.76	5053	50.71	3624	96.05	4640		
5040	山西证券股份有限公司长治新营街证券营业部	1 006.41	941.81	5008	9.26	5012	55.34	4957		
5041	华福证券有限责任公司长泰人民西路证券营业部	1 006.19	943.40	5004	3.11	5456	59.68	4913		
5042	渤海证券股份有限公司天津津滨大道证券营业部	999.91	943.57	5003	22.57	4439	33.76	5173		
5043	财达证券有限责任公司玉田北环路证券营业部	996.12	952.98	4997	7.58	5132	35.56	5148		
5044	中信建投证券股份有限公司汕头海滨路证券营业部	995.58	815.58	5082	34.52	4035	145.48	4331		
5045	首创证券有限责任公司成都天府大道证券营业部	995.06	949.49	4998	44.46	3775	1.10	5856		
5046	招商证券股份有限公司烟台莱州市府前街证券营业部	994.68	599.73	5230	15.53	4722	379.43	3363		
5047	民生证券股份有限公司佛山祖庙路证券营业部	994.50	963.32	4992	2.98	5469	28.20	5244		
5048	中国银河证券股份有限公司翼城红旗街证券营业部	993.62	972.79	4990	2.27	5539	18.56	5389		
5049	海通证券股份有限公司邵阳戴家路证券营业部	992.43	956.31	4996	11.78	4887	24.34	5301		
5050	信达证券股份有限公司沈阳辽中证券营业部	981.95	937.00	5010	5.81	5240	39.14	5111		
5051	开源证券有限责任公司渭南朝阳大街证券营业部	980.21	791.92	5101	58.65	3427	129.64	4415		
5052	宏源证券股份有限公司奇台东大街证券营业部	977.10	905.40	5024	15.02	4744	56.68	4945		
5053	招商证券股份有限公司大连新开路证券营业部	973.99	801.81	5091	8.51	5068	163.66	4234		
5054	信达证券股份有限公司本溪桓仁证券营业部	973.36	932.24	5012	7.76	5116	33.36	5181		
5055	南京证券股份有限公司江苏省赣榆县黄海路证券营业部	971.66	959.67	4994	8.94	5034	3.05	5745		
5056	宏源证券股份有限公司阿图什帕米尔路证券营业部	971.44	872.05	5044	20.06	4533	79.32	4756		
5057	中信证券股份有限公司揭阳环市北路证券营业部	960.39	942.87	5006	14.57	4763	2.95	5749		
5058	方正证券股份有限公司南阳人民路证券营业部	957.88	701.13	5173	12.75	4840	243.99	3869		
5059	长江证券股份有限公司麻城将军北路证券营业部	957.77	822.12	5080	10.58	4936	125.08	4439		
5060	国盛证券有限责任公司吉安遂川工农兵大道证券营业部	957.50	942.23	5007	4.55	5333	10.73	5534		
5061	万联证券有限责任公司东莞簪花路证券营业部	957.21	888.54	5034	56.10	3491	12.57	5499		
5062	兴业证券股份有限公司邵武华光路证券营业部	953.94	885.41	5037	24.08	4391	44.45	5058		
5063	山西证券股份有限公司清徐美锦北大街证券营业部	949.67	909.88	5023	8.83	5043	30.96	5209		
5064	太平洋证券股份有限公司临沧南塘街证券营业部	948.73	928.26	5015	3.73	5403	16.75	5423		
5065	华泰证券股份有限公司漳州九龙大道证券营业部	948.35	881.94	5040	5.48	5264	60.93	4901		
5066	诚浩证券有限责任公司丹东江城大街证券营业部	944.01	738.64	5148	8.18	5090	197.18	4060		
5067	长城证券有限责任公司潍坊玄武街证券营业部	943.46	825.41	5075	40.14	3893	77.90	4762		
5068	申银万国证券股份有限公司淮安淮海南路证券营业部	942.96	787.92	5104	12.33	4864	142.72	4342		
5069	齐鲁证券有限公司张家港百桥路证券营业部	942.94	762.30	5128	0.70	5783	179.94	4143		
5070	财达证券有限责任公司唐山滦县燕山北大街证券营业部	937.78	903.22	5027	4.93	5305	29.62	5229		
5071	中天证券有限责任公司深圳金田路证券营业部	935.44	870.67	5046	63.75	3303	1.02	5869		
5072	华泰证券股份有限公司重庆上清寺路证券营业部	935.11	773.57	5119	20.69	4503	140.85	4353		
5073	财达证券有限责任公司合肥潜山路证券营业部	932.02	926.47	5016	2.65	5502	2.90	5752		
5074	财富证券有限责任公司永州零陵中路证券营业部	930.36	900.43	5028	6.75	5184	23.18	5319		
5075	中航证券有限公司鹰潭交通路证券营业部	928.62	917.85	5021	3.19	5451	7.57	5587		
5076	日信证券有限责任公司南京庐山路证券营业部	928.60	794.09	5099	7.26	5155	127.25	4428		
5077	大同证券经纪有限责任公司朔州开发南路证券营业部	928.07	780.45	5111	26.31	4311	121.31	4469		
5078	西部证券股份有限公司江阴环城北路证券营业部	927.57	923.83	5017	1.04	5709	2.70	5765		
5079	江海证券有限公司哈尔滨哈平路证券营业部	926.31	775.24	5117	5.46	5267	145.61	4330		
5080	华西证券股份有限公司宜宾珙县滨河西街证券营业部	922.79	754.97	5139	34.01	4054	133.81	4386		
5081	五矿证券有限公司长沙芙蓉中路证券营业部	921.70	896.08	5032	25.30	4344	0.32	5959		
5082	国盛证券有限责任公司长沙万家丽路证券营业部	920.78	867.75	5048	13.33	4817	39.70	5104		
5083	中原证券股份有限公司林州兴林街证券营业部	920.12	849.69	5060	13.62	4806	56.81	4943		
5084	大通证券股份有限公司宜春袁山中路证券营业部	918.58	897.77	5031	5.22	5283	15.59	5443		

(二)二○一四年证券营业部交易排名(续)

MEMBER BRANCH RANKING BY TRADING VALUE, 2014 (Continued)

百万元人民币, RMB Mil.

名次 Rank	营业部名称 Member Branches	总交易金额 Total Value	股票 Stocks 交易金额 Value	股票 Stocks 名次 Rank	基金 Funds 交易金额 Value	基金 Funds 名次 Rank	债券 Bonds 交易金额 Value	债券 Bonds 名次 Rank	权证 Warrants 交易金额 Value	权证 Warrants 名次 Rank
5085	兴业证券股份有限公司上海谷阳北路证券营业部	916.82	824.70	5077	13.12	4823	79.01	4758		
5086	南京证券股份有限公司南京铁心桥大街证券营业部	916.61	694.83	5177	0.71	5777	221.07	3959		
5087	国海证券股份有限公司桂林辅星路证券营业部	915.15	855.35	5055	7.49	5138	52.31	4989		
5088	国盛证券有限责任公司上饶铅山信州西路证券营业部	915.14	903.86	5026	5.53	5262	5.75	5634		
5089	中国银河证券股份有限公司江门东海路证券营业部	914.92	811.46	5084	25.38	4342	78.08	4761		
5090	安信证券股份有限公司玉林广场西路证券营业部	912.37	833.31	5069	36.19	4004	42.87	5074		
5091	财富证券有限责任公司岳阳花板桥路证券营业部	912.35	793.98	5100	8.15	5095	110.22	4542		
5092	宏源证券股份有限公司鞍山胜利路证券营业部	911.68	806.10	5089	5.63	5255	99.95	4617		
5093	华福证券有限责任公司永定沿河南路证券营业部	911.54	838.42	5065	49.12	3656	24.00	5307		
5094	国信证券股份有限公司西安浐灞大道证券营业部	911.24	796.83	5096	14.20	4777	100.21	4612		
5095	上海证券有限责任公司鼓浪路证券营业部	910.55	807.32	5086	25.65	4335	77.59	4765		
5096	财达证券有限责任公司石家庄石化证券营业部	909.90	831.09	5071	6.49	5198	72.32	4816		
5097	方正证券股份有限公司安阳文峰大道证券营业部	909.06	828.77	5073	16.41	4688	63.88	4874		
5098	五矿证券有限公司深圳龙城大道证券营业部	908.78	903.89	5025	4.89	5309				
5099	日信证券有限责任公司满洲里中苏街证券营业部	908.68	753.96	5141	1.08	5703	153.64	4287		
5100	日信证券有限责任公司乌海海吉街证券营业部	906.54	620.14	5216	22.83	4431	263.57	3787		
5101	中原证券股份有限公司沁阳沁园南路证券营业部	906.20	874.51	5042	6.97	5172	24.71	5297		
5102	宏源证券股份有限公司呼图壁东风路证券营业部	905.38	877.32	5041	1.25	5673	26.82	5265		
5103	华福证券有限责任公司莆田为民路证券营业部	904.92	851.27	5057	36.82	3992	16.82	5422		
5104	中国银河证券股份有限公司贵阳金阳观山西路证券营业部	904.31	785.69	5107	13.03	4825	105.60	4576		
5105	国信证券股份有限公司天津滨海新区滨海科技园日新道营业部	901.71	779.22	5114	0.48	5841	122.00	4466		
5106	华创证券有限责任公司遵义南京路证券营业部	901.13	882.49	5038	5.15	5288	13.49	5484		
5107	长江证券股份有限公司兰州万新南路证券营业部	898.68	836.88	5067	2.02	5563	59.77	4911		
5108	南京证券股份有限公司南宁竹溪大道证券营业部	898.20	788.45	5103	18.27	4607	91.48	4674		
5109	山西证券股份有限公司朔州招远路证券营业部	897.60	831.11	5070	5.03	5299	61.46	4895		
5110	东方证券股份有限公司上海沪宜公路证券营业部	897.11	862.10	5051	3.47	5429	31.54	5204		
5111	财达证券有限责任公司邯郸磁县朝阳北大街证券营业部	893.90	799.53	5092	21.52	4481	72.86	4808		
5112	平安证券有限责任公司沈阳广宜街证券营业部	893.48	860.43	5052	5.48	5265	27.58	5255		
5113	中国银河证券股份有限公司肇庆星湖大道证券营业部	892.78	569.13	5256	1.33	5656	322.32	3553		
5114	齐鲁证券有限公司阳谷运河东路证券营业部	892.40	822.89	5079	11.22	4907	58.29	4927		
5115	东海证券股份有限公司珠海吉大路证券营业部	887.04	850.98	5058	23.58	4401	12.49	5501		
5116	东海证券股份有限公司大连黄埔路证券营业部	881.92	836.07	5068	41.76	3848	4.09	5698		
5117	国金证券股份有限公司衡阳蒸阳南路证券营业部	881.84	779.72	5113	13.52	4810	88.61	4694		
5118	兴业证券股份有限公司仙游鲤城街证券营业部	879.42	817.38	5081	5.76	5246	56.28	4948		
5119	东海证券股份有限公司常州延陵东路证券营业部	879.21	600.21	5229	22.22	4453	256.78	3811		
5120	东吴证券股份有限公司南宁朝阳路证券营业部	877.13	799.27	5093	17.32	4649	60.54	4904		
5121	华鑫证券有限责任公司长沙芙蓉中路证券营业部	877.01	580.19	5246	24.62	4369	272.19	3755		
5122	国泰君安证券股份有限公司鄂尔多斯证券营业部	877.00	825.47	5074	3.31	5441	48.21	5023		
5123	中国国际金融有限公司武汉解放大道证券营业部	876.82	766.49	5125	24.38	4376	85.95	4716		
5124	国海证券股份有限公司崇左沿山路证券营业部	875.63	824.99	5076	7.00	5169	43.64	5067		
5125	华鑫证券有限责任公司厦门莲岳路证券营业部	875.58	867.13	5049	8.40	5079	0.05	6014		
5126	中信建投证券股份有限公司安康解放路证券营业部	873.60	736.08	5151	12.42	4859	125.10	4438		
5127	招商证券股份有限公司榆林新建南路证券营业部	873.42	759.99	5132	10.79	4923	102.64	4594		
5128	东北证券股份有限公司临江临江大街证券营业部	873.25	760.35	5131	4.52	5334	108.38	4553		
5129	中信建投证券股份有限公司北京太平桥路证券营业部	871.30	797.50	5095	16.08	4705	57.72	4929		
5130	宏源证券股份有限公司青岛闽江路证券营业部	869.20	767.42	5123	9.10	5023	92.68	4664		
5131	中原证券股份有限公司长垣人民路证券营业部	867.84	808.61	5085	17.22	4654	42.01	5078		
5132	安信证券股份有限公司云浮罗定兴华二路证券营业部	863.58	824.18	5078	13.10	4824	26.31	5273		
5133	众成证券经纪有限公司长沙芙蓉中路证券营业部	862.23	837.84	5066	0.90	5733	23.50	5314		
5134	大通证券股份有限公司南宁金湖路证券营业部	860.41	807.28	5087	4.63	5326	48.50	5019		
5135	金元证券股份有限公司海口金垦路证券营业部	860.27	754.64	5140	4.60	5330	101.02	4603		
5136	安信证券股份有限公司佛山金澜北路证券营业部	859.99	756.67	5137	8.71	5051	94.61	4653		
5137	爱建证券有限责任公司北京朝阳门内大街证券营业部	859.72	851.85	5056	2.55	5510	5.32	5648		
5138	中原证券股份有限公司新密东大街证券营业部	857.25	849.49	5061	1.42	5643	6.34	5619		
5139	海通证券股份有限公司上海嘉定区福海路证券营业部	856.20	771.08	5122	34.74	4030	50.38	5005		
5140	中天证券有限责任公司鞍山民生西路证券营业部	852.18	646.76	5202	3.71	5405	201.71	4040		
5141	日信证券有限责任公司包头钢铁大街证券营业部	850.15	794.90	5098	2.24	5542	53.01	4983		
5142	浙商证券股份有限公司泰顺爱国路证券营业部	841.00	829.64	5072	5.31	5277	6.04	5626		
5143	大同证券经纪有限责任公司河津新耿北街证券营业部	839.45	730.94	5156	5.01	5301	103.50	4588		
5144	华泰证券股份有限公司宿迁泗洪体育北路证券营业部	839.42	511.48	5299	4.91	5307	323.03	3549		
5145	中信证券(山东)有限责任公司青岛威海路证券营业部	837.87	726.25	5159	25.42	4339	86.19	4711		
5146	万联证券有限责任公司青岛香港中路证券营业部	837.52	795.40	5097	16.17	4702	25.95	5282		

(二)二○一四年证券营业部交易排名(续)

MEMBER BRANCH RANKING BY TRADING VALUE, 2014 (Continued)

百万元人民币, RMB Mil.

名次 Rank	营业部名称 Member Branches	总交易金额 Total Value	股票 Stocks 交易金额 Value	股票 Stocks 名次 Rank	基金 Funds 交易金额 Value	基金 Funds 名次 Rank	债券 Bonds 交易金额 Value	债券 Bonds 名次 Rank	权证 Warrants 交易金额 Value	权证 Warrants 名次 Rank
5147	华西证券股份有限公司内江太白路证券营业部	836.43	674.32	5190	3.87	5392	158.24	4267		
5148	华创证券有限责任公司都匀斗篷山路证券营业部	829.44	789.04	5102	3.72	5404	36.68	5133		
5149	安信证券股份有限公司绵阳绵山路证券营业部	820.06	619.91	5217	15.19	4732	184.96	4118		
5150	国元证券股份有限公司定远东城路证券营业部	818.00	786.50	5106	22.78	4432	8.72	5565		
5151	山西证券股份有限公司盂县秀水东街证券营业部	817.70	806.52	5088	8.66	5054	2.51	5777		
5152	广发证券股份有限公司汕头澄海澄江路证券营业部	817.67	774.90	5118	33.87	4058	8.91	5560		
5153	光大证券股份有限公司瑞安罗阳大道证券营业部	815.69	736.21	5150	22.36	4446	57.11	4940		
5154	安信证券股份有限公司贵阳富水北路证券营业部	811.83	756.89	5135	0.87	5738	54.06	4967		
5155	广发证券股份有限公司云浮新兴新洲大道证券营业部	811.56	720.34	5160	18.34	4603	72.88	4807		
5156	方正证券股份有限公司温岭安平东路证券营业部	810.92	758.13	5133	1.44	5640	51.35	4996		
5157	湘财证券股份有限公司岳阳湘阴县江东路证券营业部	810.86	766.60	5124	5.04	5298	39.22	5109		
5158	大同证券经纪有限责任公司高平建设北路证券营业部	810.21	643.05	5207	5.15	5289	162.02	4239		
5159	华安证券股份有限公司深圳槟榔道证券营业部	809.53	756.86	5136	4.69	5325	47.98	5027		
5160	财达证券有限责任公司衡水冀州金鸡大街证券营业部	807.77	586.13	5242	5.46	5268	216.18	3985		
5161	财富证券有限责任公司益阳康富北路证券营业部	806.55	760.35	5130	1.80	5590	44.39	5059		
5162	中国银河证券股份有限公司祁县新建北路证券营业部	806.44	746.40	5143	5.90	5236	54.14	4966		
5163	中原证券股份有限公司巩义嵩山路证券营业部	804.22	717.30	5165	5.62	5257	81.29	4742		
5164	齐鲁证券有限公司滨州惠民西门大街证券营业部	803.99	798.56	5094	2.63	5504	2.80	5759		
5165	世纪证券有限责任公司东莞长安证券营业部	803.64	734.40	5152	37.12	3977	32.12	5195		
5166	华龙证券有限责任公司天水麦积区证券营业部	803.24	650.98	5201	7.94	5105	144.32	4337		
5167	山西证券股份有限公司高平友谊西街证券营业部	802.58	731.95	5154	8.21	5089	62.42	4887		
5168	中国中投证券有限责任公司平潭西航路证券营业部	802.18	782.91	5109	14.99	4746	4.28	5690		
5169	齐鲁证券有限公司禹城汉槐街证券营业部	802.02	727.72	5158	17.05	4663	57.25	4938		
5170	国信证券股份有限公司蓬莱钟楼东路证券营业部	801.20	695.68	5176	11.98	4876	93.54	4658		
5171	齐鲁证券有限公司泰安东平证券营业部	798.06	757.51	5134	16.32	4694	24.24	5304		
5172	长江证券股份有限公司阳新陵园大道证券营业部	798.04	691.51	5182	9.40	5006	97.13	4630		
5173	五矿证券有限公司深圳中康北路证券营业部	797.84	780.01	5112	2.24	5541	15.59	5444		
5174	国海证券股份有限公司桂林阳朔县蟠桃路证券营业部	796.40	741.11	5145	1.98	5573	53.31	4980		
5175	中国银河证券股份有限公司杭州天城东路证券营业部	795.86	762.89	5126	30.30	4173	2.67	5767		
5176	华鑫证券有限责任公司珠海海滨南路证券营业部	793.45	777.22	5116	6.80	5182	9.43	5553		
5177	东方证券股份有限公司临沂解放东路营业部	793.13	700.91	5174	17.20	4655	75.02	4784		
5178	长江证券股份有限公司胶州福州南路证券营业部	790.25	707.54	5170	14.27	4771	68.44	4846		
5179	江海证券有限公司济南经十路证券营业部	789.96	719.69	5163	5.09	5293	65.18	4863		
5180	金元证券股份有限公司瑞安安阳路证券营业部	784.82	760.64	5129	9.21	5014	14.98	5453		
5181	华泰证券股份有限公司常州延政中大道证券营业部	781.88	745.04	5144	6.65	5187	30.19	5222		
5182	海通证券股份有限公司黑河嫩江嫩兴路证券营业部	781.23	739.49	5146	10.49	4943	31.25	5206		
5183	华泰证券股份有限公司马鞍山华飞路证券营业部	780.78	694.67	5178	10.23	4959	75.88	4776		
5184	华泰证券股份有限公司牡丹江新华路证券营业部	777.68	711.92	5167	5.35	5275	60.42	4906		
5185	财达证券有限责任公司宿迁沭阳深圳东路证券营业部	776.80	762.77	5127	6.82	5180	7.20	5600		
5186	德邦证券有限责任公司无锡政和大道证券营业部	774.24	397.91	5375	7.58	5131	368.74	3393		
5187	中信证券股份有限公司上海嘉定证券营业部	771.70	736.32	5149	3.65	5408	31.73	5199		
5188	日信证券有限责任公司呼伦贝尔巴彦托海路证券营业部	768.66	727.82	5157	7.26	5156	33.58	5177		
5189	信达证券股份有限公司本溪本溪证券营业部	767.05	732.76	5153	18.26	4608	16.03	5437		
5190	光大证券股份有限公司南通工农路证券营业部	764.69	615.41	5220	1.17	5689	148.10	4324		
5191	东兴证券股份有限公司永春八二三东路证券营业部	761.73	755.61	5138	4.43	5341	1.68	5813		
5192	华安证券股份有限公司昆明五一路证券营业部	759.50	753.58	5142	1.91	5576	4.00	5701		
5193	海通证券股份有限公司呼和浩特新华东街证券营业部	759.31	738.66	5147	5.63	5254	15.02	5452		
5194	恒泰证券股份有限公司扎兰屯中央路证券营业部	759.02	643.86	5206	8.77	5044	106.39	4567		
5195	东方证券股份有限公司西安锦业路证券营业部	758.28	711.89	5168	24.71	4365	21.69	5342		
5196	东吴证券股份有限公司徐州北京北路证券营业部	756.86	631.59	5212	6.24	5212	119.04	4477		
5197	华泰证券股份有限公司泰州兴化长安中路证券营业部	751.37	662.28	5195	5.67	5251	83.42	4733		
5198	宏信证券有限责任公司马尔康达尔玛街证券营业部	749.15	720.08	5161	0.84	5745	28.23	5243		
5199	华鑫证券有限责任公司洛阳体育场路证券营业部	748.53	680.28	5187	48.74	3668	19.52	5374		
5200	联讯证券股份有限公司惠州东江三路证券营业部	744.72	731.58	5155	8.86	5039	4.28	5691		
5201	申银万国证券股份有限公司湘潭建设北路证券营业部	743.75	672.48	5191	2.23	5544	69.04	4837		
5202	中国银河证券股份有限公司灵石新建街证券营业部	740.78	683.10	5186	42.20	3835	15.48	5445		
5203	财达证券有限责任公司张家口怀来县证券营业部	738.12	707.48	5171	2.76	5491	27.88	5252		
5204	信达证券股份有限公司丹东宽甸证券营业部	734.05	699.62	5175	5.63	5256	28.81	5237		
5205	国盛证券有限责任公司太原新建南路证券营业部	730.79	570.91	5253	8.58	5059	151.30	4303		
5206	东北证券股份有限公司黑龙江分公司	727.25	656.43	5198	25.73	4331	45.09	5051		
5207	东兴证券股份有限公司德化湖心二路证券营业部	725.84	713.50	5166	11.23	4906	1.10	5854		
5208	华福证券有限责任公司古田解放路证券营业部	725.49	684.01	5185	7.22	5158	34.26	5167		

(二)二○一四年证券营业部交易排名(续)

MEMBER BRANCH RANKING BY TRADING VALUE, 2014 (Continued)

百万元人民币, RMB Mil.

名次 Rank	营业部名称 Member Branches	总交易金额 Total Value	股票 Stocks 交易金额 Value	股票 Stocks 名次 Rank	基金 Funds 交易金额 Value	基金 Funds 名次 Rank	债券 Bonds 交易金额 Value	债券 Bonds 名次 Rank	权证 Warrants 交易金额 Value	权证 Warrants 名次 Rank
5209	中国银河证券股份有限公司南通工农路证券营业部	725.20	675.20	5189	32.27	4104	17.74	5405		
5210	恒泰证券股份有限公司北京西四环北路证券营业部	724.82	694.20	5179	5.64	5252	24.97	5295		
5211	安信证券股份有限公司清远英德英州大道证券营业部	724.21	667.41	5193	16.80	4673	40.01	5100		
5212	齐鲁证券有限公司肥城龙山路证券营业部	722.13	720.04	5162	0.98	5722	1.10	5855		
5213	开源证券有限责任公司榆林神木证券营业部	721.68	548.24	5274	3.81	5395	169.62	4204		
5214	广发证券股份有限公司佛山顺德建设南路证券营业部	720.82	471.96	5317	15.19	4733	233.68	3906		
5215	恒泰证券股份有限公司延吉局子街证券营业部	719.28	453.15	5331	11.40	4898	254.73	3819		
5216	财达证券有限责任公司邢台巨鹿新华南街证券营业部	717.86	646.38	5204	2.88	5482	68.61	4841		
5217	西部证券股份有限公司银川新华东街证券营业部	716.53	690.17	5183	4.11	5367	22.25	5334		
5218	光大证券股份有限公司昆山前进西路证券营业部	715.91	692.95	5180	15.57	4719	7.39	5594		
5219	华融证券股份有限公司北京石景山路证券营业部	713.19	600.49	5228	9.09	5027	103.62	4586		
5220	齐鲁证券有限公司淄博桓台渔洋街证券营业部	711.89	679.65	5188	6.55	5194	25.69	5284		
5221	华创证券有限责任公司赤水校园街证券营业部	708.59	691.52	5181	3.97	5382	13.10	5491		
5222	兴业证券股份有限公司泉州德泰路证券营业部	705.54	705.37	5172			0.17	5982		
5223	华龙证券有限责任公司长治英雄南路证券营业部	703.89	522.33	5288	7.98	5102	173.58	4187		
5224	华泰证券股份有限公司伊宁市解放西路证券营业部	703.39	599.40	5232	3.47	5428	100.52	4605		
5225	中信建投证券股份有限公司北京怀柔府前街证券营业部	702.58	575.62	5248	7.70	5122	119.26	4476		
5226	中邮证券有限责任公司渭南朝阳路证券营业部	699.43	657.74	5197	3.76	5401	37.93	5124		
5227	宏源证券股份有限公司临沂沂河路证券营业部	697.86	572.23	5250	8.12	5097	117.52	4488		
5228	广发证券股份有限公司佛山顺德文海西路证券营业部	697.73	580.31	5245	15.18	4736	102.24	4597		
5229	中国国际金融有限公司佛山季华五路证券营业部	697.70	668.70	5192	28.31	4239	0.69	5905		
5230	宏信证券有限责任公司峨眉山车箭路证券营业部	694.68	567.44	5257	0.90	5731	126.34	4431		
5231	安信证券股份有限公司梅州平远证券营业部	693.28	610.93	5224	23.49	4409	58.86	4920		
5232	东北证券股份有限公司广州南沙金沙路证券营业部	692.03	644.26	5205	8.15	5093	39.61	5106		
5233	开源证券有限责任公司韩城盘河路证券营业部	691.70	595.39	5235	8.53	5066	87.79	4700		
5234	东北证券股份有限公司双辽辽河路证券营业部	691.40	688.55	5184	2.72	5497	0.13	5992		
5235	财富证券有限责任公司邵阳邵东金龙大道证券营业部	684.67	633.27	5211	4.88	5310	46.52	5040		
5236	华泰证券股份有限公司台州中心大道证券营业部	683.09	135.41	5670	529.23	584	18.45	5391		
5237	首创证券有限责任公司青岛东海西路证券营业部	680.66	651.65	5200	8.15	5094	20.86	5358		
5238	金元证券股份有限公司三亚迎宾大道证券营业部	679.55	659.88	5196	0.64	5796	19.04	5385		
5239	光大证券股份有限公司深圳龙华人民北路证券营业部	679.12	605.74	5225	10.68	4929	62.69	4885		
5240	长江证券股份有限公司洪湖文泉大道证券营业部	673.61	447.49	5335	4.17	5361	221.95	3955		
5241	长江证券股份有限公司当阳长坂路证券营业部	669.94	646.63	5203	2.27	5537	21.03	5353		
5242	东吴证券股份有限公司淮安淮海南路证券营业部	667.55	625.38	5213	4.86	5312	37.31	5126		
5243	长江证券股份有限公司监利华容路证券营业部	667.24	595.29	5236	2.68	5499	69.27	4835		
5244	安信证券股份有限公司保山保岫东路证券营业部	667.11	494.41	5306	13.00	4828	159.69	4256		
5245	华泰证券股份有限公司建始业州大道证券营业部	666.53	622.67	5215	2.13	5552	41.73	5080		
5246	恒泰证券股份有限公司临河五一街证券营业部	666.16	592.83	5239	8.58	5058	64.75	4867		
5247	中国银河证券股份有限公司南京龙蟠中路证券营业部	664.44	580.81	5244	30.68	4156	52.96	4985		
5248	华泰证券股份有限公司镇江丹阳丹金路证券营业部	664.26	638.09	5208	10.92	4918	15.25	5449		
5249	安信证券股份有限公司北京政通路证券营业部	662.94	636.29	5209	7.76	5118	18.89	5388		
5250	中信建投证券股份有限公司贵阳黄河路证券营业部	662.31	594.75	5237	10.78	4924	56.77	4944		
5251	山西证券股份有限公司大同矿区文化街证券营业部	661.04	512.26	5298	2.04	5558	146.74	4325		
5252	中国银河证券股份有限公司柳州友谊路证券营业部	660.20	479.32	5313	8.52	5067	172.35	4192		
5253	财达证券有限责任公司邯郸雪驰路证券营业部	657.49	612.93	5222	2.86	5483	41.70	5081		
5254	齐鲁证券有限公司滨州博兴胜利二路证券营业部	655.83	597.45	5234	2.94	5472	55.43	4955		
5255	财达证券有限责任公司沧州维明路证券营业部	654.29	562.39	5259	17.12	4659	74.78	4790		
5256	华创证券有限责任公司清镇云岭西路证券营业部	654.08	635.43	5210	0.65	5793	18.00	5399		
5257	金元证券股份有限公司福州五一北路证券营业部	647.00	600.52	5227	22.77	4433	23.71	5309		
5258	光大证券股份有限公司上海峨山路证券营业部	646.96	599.70	5231	2.72	5495	44.54	5056		
5259	招商证券股份有限公司海口国贸大道证券营业部	646.55	616.05	5218	4.07	5372	26.43	5271		
5260	安信证券股份有限公司潮州枫溪凤新西路证券营业部	645.41	476.07	5314	3.23	5449	166.11	4220		
5261	东兴证券股份有限公司沈阳惠工街证券营业部	640.41	561.64	5260	6.12	5220	72.65	4811		
5262	大通证券股份有限公司大连普兰店文化路证券营业部	639.90	599.00	5233	13.77	4801	27.13	5260		
5263	国海证券股份有限公司百色田东县朝阳路证券营业部	638.44	391.08	5379	4.14	5366	243.22	3873		
5264	东吴证券股份有限公司常熟梅李镇证券营业部	635.69	622.84	5214	1.99	5571	10.85	5531		
5265	华融证券股份有限公司南京北京东路证券营业部	633.56	525.89	5283	21.62	4477	86.06	4714		
5266	西藏同信证券股份有限公司温州车站大道证券营业部	632.23	560.95	5263	3.93	5386	67.35	4851		
5267	西藏同信证券股份有限公司衢州振兴东路证券营业部	631.51	569.85	5255	13.42	4815	48.24	5022		
5268	方正证券股份有限公司益阳南县兴盛大道证券营业部	630.15	453.71	5330	1.91	5575	174.52	4180		
5269	华泰证券股份有限公司泰州高港金港南路证券营业部	629.79	611.72	5223	13.52	4811	4.55	5680		
5270	光大证券股份有限公司宜兴阳羡西路证券营业部	629.31	558.35	5264	5.76	5244	65.20	4862		

(二)二○一四年证券营业部交易排名(续)

MEMBER BRANCH RANKING BY TRADING VALUE, 2014 (Continued)

百万元人民币, RMB Mil.

名次 Rank	营业部名称 Member Branches	总交易金额 Total Value	股票 Stocks 交易金额 Value	股票 Stocks 名次 Rank	基金 Funds 交易金额 Value	基金 Funds 名次 Rank	债券 Bonds 交易金额 Value	债券 Bonds 名次 Rank	权证 Warrants 交易金额 Value	权证 Warrants 名次 Rank
5271	长江证券股份有限公司沙洋荆河路证券营业部	628.80	551.76	5273	3.52	5423	73.52	4802		
5272	首创证券有限责任公司无锡经贸路证券营业部	628.63	369.05	5400	5.37	5273	254.21	3824		
5273	华泰证券股份有限公司来凤凤翔大道证券营业部	625.46	594.19	5238	5.75	5247	25.51	5286		
5274	华福证券有限责任公司闽侯街心路证券营业部	617.20	443.89	5340	41.09	3871	132.23	4398		
5275	中山证券有限责任公司济南解放路证券营业部	616.74	507.86	5301	8.41	5077	100.47	4606		
5276	西藏同信证券股份有限公司廊坊香河府前街证券营业部	611.56	591.14	5241	3.40	5432	17.02	5418		
5277	江海证券有限公司哈尔滨宾县中心街证券营业部	610.67	433.46	5350	14.64	4760	162.57	4238		
5278	南京证券股份有限公司镇江句容宝塔路证券营业部	609.31	603.74	5226	0.35	5882	5.22	5655		
5279	方正证券股份有限公司株洲攸县大巷路证券营业部	608.59	547.77	5275	2.42	5522	58.39	4926		
5280	安信证券股份有限公司芜湖九华南路证券营业部	606.21	523.68	5287	2.98	5468	79.55	4752		
5281	宏源证券股份有限公司石家庄裕华东路证券营业部	605.89	539.76	5277	1.72	5598	64.41	4871		
5282	中信证券(山东)有限责任公司淄博沂源健康路证券营业部	602.71	558.08	5265	19.53	4554	25.10	5290		
5283	国海证券股份有限公司玉林人民中路证券营业部	602.66	592.57	5240	1.53	5624	8.56	5568		
5284	安信证券股份有限公司河源龙川证券营业部	601.72	576.36	5247	8.21	5088	17.15	5416		
5285	恒泰证券股份有限公司白城长庆南街证券营业部	600.74	582.49	5243	0.62	5802	17.63	5407		
5286	西南证券股份有限公司大连民主广场证券营业部	600.64	571.42	5252	6.46	5201	22.75	5330		
5287	山西证券股份有限公司原平前进西街证券营业部	599.90	570.48	5254	8.66	5055	20.76	5360		
5288	东方证券股份有限公司抚顺清原证券营业部	599.82	556.52	5267	2.32	5530	40.97	5089		
5289	中国国际金融有限公司天津南京路证券营业部	599.76	513.00	5297	4.93	5304	81.82	4741		
5290	光大证券股份有限公司宁波鄞州集士港证券营业部	599.39	538.06	5278	30.67	4157	30.67	5215		
5291	五矿证券有限公司平顶山中兴路证券营业部	595.18	566.83	5258	7.01	5167	21.34	5345		
5292	兴业证券股份有限公司闽侯入城路证券营业部	594.08	519.92	5291	7.30	5151	66.85	4853		
5293	财达证券有限责任公司保定徐水振兴西路证券营业部	591.95	561.25	5261	1.88	5578	28.82	5236		
5294	华创证券有限责任公司贵阳白云南路证券营业部	590.77	553.62	5270	0.70	5784	36.45	5135		
5295	国信证券股份有限公司上海荣乐东路证券营业部	588.60	557.35	5266	6.20	5214	25.05	5293		
5296	安信证券股份有限公司天津三水道证券营业部	587.78	575.60	5249	9.87	4976	2.31	5784		
5297	齐鲁证券有限公司合肥东怡金融广场证券营业部	586.78	572.20	5251	8.84	5042	5.75	5633		
5298	民生证券股份有限公司深圳龙翔大道证券营业部	586.44	552.17	5272	30.76	4153	3.51	5722		
5299	宏信证券有限责任公司深圳深南大道证券营业部	579.60	215.42	5552	0.13	5956	364.05	3411		
5300	万和证券有限责任公司三亚解放二路证券营业部	575.57	510.53	5300	2.54	5512	62.51	4886		
5301	安信证券股份有限公司成都蜀辉路证券营业部	572.28	435.76	5348	129.79	2286	6.73	5609		
5302	恒泰证券股份有限公司前郭哈萨尔路证券营业部	571.18	379.18	5394	9.61	4992	182.38	4133		
5303	中信证券(山东)有限责任公司李沧书院路证券营业部	569.95	437.10	5347	7.59	5127	125.26	4433		
5304	财达证券有限责任公司石家庄无极光明南街证券营业部	569.39	552.47	5271	3.09	5458	13.83	5481		
5305	华福证券有限责任公司永泰南湖路证券营业部	567.49	507.09	5302	3.05	5462	57.35	4936		
5306	安信证券股份有限公司广州黄石东路证券营业部	564.88	554.69	5269	9.70	4985	0.49	5932		
5307	西藏同信证券股份有限公司廊坊光明西道证券营业部	564.43	561.07	5262	0.06	6005	3.31	5730		
5308	长江证券股份有限公司石首绣林大道证券营业部	562.25	517.33	5294	4.35	5350	40.57	5094		
5309	红塔证券股份有限公司呈贡环城西路证券营业部	560.73	543.80	5276	4.17	5362	12.76	5496		
5310	西部证券股份有限公司西安阎良证券营业部	558.05	450.93	5332	0.87	5740	106.26	4569		
5311	中国银河证券股份有限公司广州广州大道中证券营业部	558.03	536.07	5280	13.95	4795	8.00	5578		
5312	长城证券有限责任公司哈尔滨爱建路证券营业部	557.78	526.91	5282	2.72	5496	28.15	5246		
5313	宏信证券有限责任公司绵阳跃进路证券营业部	555.24	533.28	5281	1.26	5671	20.70	5361		
5314	财达证券有限责任公司石家庄栾城丰泽大街证券营业部	553.54	494.07	5308	0.58	5821	58.89	4919		
5315	恒泰证券股份有限公司二连浩特新华大街证券营业部	552.79	520.76	5290	1.44	5641	30.60	5216		
5316	海通证券股份有限公司黑河中央街证券营业部	551.43	521.56	5289	4.56	5332	25.31	5287		
5317	齐鲁证券有限公司郯城人民路证券营业部	550.42	525.59	5284	20.81	4500	4.02	5700		
5318	山西证券股份有限公司平遥曙光东路证券营业部	550.19	515.55	5295	2.12	5553	32.52	5188		
5319	财达证券有限责任公司承德宽城金山街证券营业部	549.58	497.59	5304	15.67	4715	36.32	5137		
5320	安信证券股份有限公司广州番禺吉祥北道证券营业部	547.63	461.48	5325	36.85	3991	49.30	5012		
5321	华融证券股份有限公司昆明春城路证券营业部	546.09	447.00	5337	11.51	4894	87.58	4702		
5322	申银万国证券股份有限公司济南泺源大街证券营业部	545.05	388.96	5382	15.83	4709	140.26	4358		
5323	中信证券(浙江)有限责任公司上饶信阳路证券营业部	544.22	246.53	5509	2.04	5560	295.65	3657		
5324	齐鲁证券有限公司烟台迎春大街证券营业部	543.73	505.70	5303	6.64	5190	31.39	5205		
5325	华西证券股份有限公司南充南部幸福路证券营业部	543.07	447.00	5336	34.28	4045	61.78	4892		
5326	国联证券股份有限公司桂林滨江路证券营业部	540.31	525.28	5285	7.91	5106	7.12	5602		
5327	中国银河证券股份有限公司广州阅江中路证券营业部	537.65	519.09	5292	13.38	4816	5.18	5658		
5328	中天证券有限责任公司抚顺新华大街证券营业部	537.64	386.25	5385	6.64	5189	144.74	4334		
5329	西南证券股份有限公司重庆秀山证券营业部	537.07	536.82	5279	0.05	6018	0.20	5974		
5330	大通证券股份有限公司大连杏林街证券营业部	534.29	411.99	5366	6.66	5186	115.64	4503		
5331	华龙证券有限责任公司金昌上海路证券营业部	529.90	450.13	5333	9.17	5017	70.60	4826		
5332	东吴证券股份有限公司吴江鲈乡南路证券营业部	529.62	229.85	5533	13.00	4829	286.77	3696		

(二)二○一四年证券营业部交易排名(续)

MEMBER BRANCH RANKING BY TRADING VALUE, 2014 (Continued)

百万元人民币, RMB Mil.

名次 Rank	营业部名称 Member Branches	总交易金额 Total Value	股票 Stocks 交易金额 Value	股票 Stocks 名次 Rank	基金 Funds 交易金额 Value	基金 Funds 名次 Rank	债券 Bonds 交易金额 Value	债券 Bonds 名次 Rank	权证 Warrants 交易金额 Value	权证 Warrants 名次 Rank
5333	光大证券股份有限公司丹东锦山大街证券营业部	529.06	441.12	5343	43.03	3815	44.91	5052		
5334	财达证券有限责任公司涿州甲秀路证券营业部	528.50	432.53	5351	3.59	5419	92.37	4670		
5335	国海证券股份有限公司来宾桂中大道证券营业部	527.02	524.16	5286	1.07	5706	1.80	5806		
5336	宏信证券有限责任公司广州华明路证券营业部	526.25	462.37	5323	14.36	4769	49.52	5010		
5337	国泰君安证券股份有限公司龙井繁荣路证券营业部	526.11	464.38	5321	0.98	5724	60.75	4902		
5338	招商证券股份有限公司重庆涪陵广场路证券营业部	523.76	517.48	5293	1.02	5713	5.25	5652		
5339	中国银河证券股份有限公司沧州永安南大道证券营业部	523.03	480.42	5312	1.39	5648	41.22	5086		
5340	国信证券股份有限公司德阳长江西路证券营业部	521.50	429.96	5353	39.26	3917	52.28	4990		
5341	大同证券经纪有限责任公司文水则天大街证券营业部	519.48	311.58	5434	7.81	5113	200.09	4046		
5342	五矿证券有限公司株洲长江北路证券营业部	518.81	458.62	5327	4.37	5348	55.82	4951		
5343	中信证券(山东)有限责任公司禹城行政街证券营业部	517.15	390.87	5381	1.37	5652	124.91	4442		
5344	红塔证券股份有限公司昭通青年路证券营业部	516.72	287.78	5473	3.39	5435	225.55	3941		
5345	国海证券股份有限公司防城港东兴市北仑大道证券营业部	515.65	482.48	5310	8.92	5037	24.24	5303		
5346	五矿证券有限公司西安科技路证券营业部	515.55	82.78	5783	9.51	4998	423.26	3217		
5347	国信证券股份有限公司深圳振华分公司	513.47	513.08	5296	0.39	5869				
5348	方正证券股份有限公司常宁群英西路证券营业部	513.21	443.98	5339	2.22	5545	67.01	4852		
5349	东莞证券有限责任公司东莞茶山茶山大道证券营业部	513.06	495.07	5305	3.58	5420	14.42	5463		
5350	日信证券有限责任公司武汉中北路证券营业部	512.41	470.34	5319	26.10	4320	15.97	5438		
5351	东海证券股份有限公司泰兴济川路证券营业部	508.79	474.45	5315	6.42	5202	27.92	5249		
5352	财达证券有限责任公司邢台宁晋兴宁街证券营业部	507.73	443.76	5342	6.47	5199	57.50	4933		
5353	国盛证券有限责任公司兰州北滨河西路证券营业部	500.70	492.80	5309	7.90	5107				
5354	西部证券股份有限公司汉中宁强证券营业部	499.95	494.26	5307	2.56	5506	3.13	5740		
5355	光大证券股份有限公司贵阳新添大道证券营业部	496.20	430.31	5352	5.79	5243	60.10	4908		
5356	中国中投证券有限责任公司北京鲁谷路证券营业部	495.44	421.02	5360	33.46	4070	40.95	5090		
5357	恒泰证券股份有限公司磐石东宁街证券营业部	493.49	463.49	5322	3.09	5457	26.90	5264		
5358	中国银河证券股份有限公司江阴虹桥北路证券营业部	492.52	388.76	5383	92.90	2804	10.86	5530		
5359	海通证券股份有限公司齐齐哈尔讷河中心大街证券营业部	488.55	472.03	5316	12.36	4862	4.16	5694		
5360	财达证券有限责任公司石家庄井陉建设南路证券营业部	487.68	400.73	5373	1.32	5659	85.63	4717		
5361	广发证券股份有限公司龙岩市龙岩大道证券营业部	486.91	412.18	5364	52.79	3567	21.94	5336		
5362	新时代证券有限责任公司潢川滨河路证券营业部	486.06	481.91	5311	3.31	5442	0.84	5884		
5363	山西证券股份有限公司闻喜龙海大道证券营业部	483.68	461.88	5324	4.23	5355	17.57	5408		
5364	中信证券(山东)有限责任公司郑州纬五路证券营业部	482.87	396.34	5376	11.61	4891	74.93	4787		
5365	中原证券股份有限公司洛阳中州西路证券营业部	481.49	429.03	5356	6.65	5188	45.81	5043		
5366	安信证券股份有限公司广州增城夏街大道证券营业部	480.18	461.35	5326	11.83	4884	7.00	5604		
5367	华龙证券有限责任公司廊坊和平路证券营业部	477.83	447.61	5334	1.19	5685	29.04	5234		
5368	中原证券股份有限公司汝州风穴路证券营业部	475.79	471.41	5318	1.83	5586	2.56	5773		
5369	华安证券股份有限公司郎溪中港路证券营业部	474.16	465.29	5320	0.75	5768	8.12	5575		
5370	招商证券股份有限公司石家庄裕华东路证券营业部	472.05	336.85	5416	1.38	5651	133.82	4385		
5371	广发证券股份有限公司大庆纬六路证券营业部	471.97	429.14	5355	7.58	5130	35.24	5152		
5372	方正证券股份有限公司娄底双峰复兴路证券营业部	469.96	443.78	5341	6.91	5177	19.27	5382		
5373	财达证券有限责任公司佳木斯长安路证券营业部	469.95	429.79	5354	10.34	4951	29.83	5227		
5374	东方证券股份有限公司上海崇明东门路证券营业部	466.98	390.95	5380	22.28	4449	53.75	4975		
5375	宏源证券股份有限公司银川上海西路证券营业部	466.39	437.67	5345	7.45	5144	21.27	5350		
5376	中国银河证券股份有限公司富阳迎宾路证券营业部	465.63	386.74	5384	5.18	5285	73.70	4799		
5377	财富证券有限责任公司湘乡市大正街证券营业部	465.19	446.90	5338	3.37	5437	14.92	5455		
5378	华西证券股份有限公司宜宾县宜建路证券营业部	462.11	289.96	5468	16.93	4665	155.22	4281		
5379	安信证券股份有限公司黄冈蕲春证券营业部	461.82	455.39	5329	2.53	5513	3.90	5705		
5380	首创证券有限责任公司北京长阳昊天北大街证券营业部	460.71	406.01	5369	1.66	5604	53.04	4982		
5381	西南证券股份有限公司西宁西大街证券营业部	460.49	382.35	5390	2.98	5466	75.15	4782		
5382	信达证券股份有限公司阜新阜蒙证券营业部	459.69	455.41	5328	3.60	5415	0.67	5908		
5383	国信证券股份有限公司四川第一分公司	458.64	408.61	5368	10.05	4969	39.98	5101		
5384	安信证券股份有限公司潮州潮安金石大道证券营业部	456.95	371.59	5398	2.02	5564	83.34	4735		
5385	西藏同信证券股份有限公司石家庄正定府西街证券营业部	455.21	409.13	5367	9.09	5026	36.99	5132		
5386	宏信证券有限责任公司阿坝州汶川县岷江路证券营业部	454.02	439.31	5344	3.32	5440	11.39	5521		
5387	中信证券股份有限公司鞍山胜利路证券营业部	448.59	382.71	5389	38.75	3928	27.13	5261		
5388	西藏同信证券股份有限公司济南经十路证券营业部	447.57	415.99	5362	14.39	4768	17.19	5414		
5389	国联证券股份有限公司宜兴光明西路证券营业部	444.68	427.17	5359	1.00	5716	16.51	5427		
5390	首创证券有限责任公司深圳金田路证券营业部	441.39	433.99	5349	0.52	5832	6.88	5607		
5391	信达证券股份有限公司长沙芙蓉中路证券营业部	440.34	428.24	5357	3.50	5425	8.60	5567		
5392	开源证券有限责任公司宝鸡清姜路证券营业部	439.63	412.69	5363	3.80	5397	23.15	5321		
5393	方正证券股份有限公司娄底新化梅苑南路证券营业部	439.17	437.43	5346	0.98	5725	0.76	5892		
5394	渤海证券股份有限公司天津东一环路证券营业部	438.03	402.50	5372	7.27	5154	28.26	5242		

(二)二○一四年证券营业部交易排名(续)

MEMBER BRANCH RANKING BY TRADING VALUE, 2014 (Continued)

百万元人民币, RMB Mil.

名次 Rank	营业部名称 Member Branches	总交易金额 Total Value	股票 Stocks 交易金额 Value	股票 Stocks 名次 Rank	基金 Funds 交易金额 Value	基金 Funds 名次 Rank	债券 Bonds 交易金额 Value	债券 Bonds 名次 Rank	权证 Warrants 交易金额 Value	权证 Warrants 名次 Rank
5395	安信证券股份有限公司云浮建设北路证券营业部	437.30	367.81	5403	9.69	4986	59.80	4910		
5396	华安证券股份有限公司洛阳中州路证券营业部	436.59	373.25	5396	7.64	5124	55.70	4952		
5397	信达证券股份有限公司台州玉兰路证券营业部	436.23	383.60	5387	12.28	4866	40.35	5096		
5398	东北证券股份有限公司潍坊北宫东街证券营业部	436.09	399.79	5374	4.51	5335	31.80	5198		
5399	国海证券股份有限公司百色平果县教育路证券营业部	435.19	393.88	5378	6.28	5210	35.03	5157		
5400	东吴证券股份有限公司瑞丽人民路证券营业部	434.99	428.07	5358	0.30	5896	6.62	5612		
5401	广发证券股份有限公司朝阳新华路证券营业部	434.59	375.22	5395	10.91	4921	48.46	5021		
5402	华泰证券股份有限公司临沂罗六路证券营业部	433.94	404.73	5370	9.56	4994	19.65	5372		
5403	光大证券股份有限公司宿迁西湖东路证券营业部	431.54	353.84	5407	3.93	5387	73.77	4798		
5404	财达证券有限责任公司唐山迁西喜峰路证券营业部	431.43	412.00	5365	6.18	5216	13.24	5488		
5405	中山证券有限责任公司肇庆星湖大道证券营业部	431.30	284.71	5477	8.90	5038	137.69	4366		
5406	中国银河证券股份有限公司三亚解放四路证券营业部	427.47	381.66	5391	17.90	4623	27.90	5251		
5407	华泰证券股份有限公司神农架常青路证券营业部	423.41	416.05	5361	0.79	5762	6.58	5614		
5408	中信证券(浙江)有限责任公司安溪民主路证券营业部	422.39	186.22	5586	8.76	5046	227.42	3934		
5409	财达证券有限责任公司沧州青县新华路证券营业部	421.26	384.50	5386	1.62	5612	35.14	5153		
5410	开源证券有限责任公司西安锦业路证券营业部	417.63	403.20	5371	3.64	5411	10.79	5532		
5411	中信证券股份有限公司抚顺裕民路证券营业部	415.30	365.15	5405	18.49	4599	31.66	5202		
5412	中国银河证券股份有限公司大庆东风路证券营业部	404.51	314.02	5431	45.05	3764	45.44	5048		
5413	财富证券有限责任公司浏阳劳动中路证券营业部	395.51	395.03	5377	0.38	5874	0.10	6003		
5414	南京证券股份有限公司盱眙淮河北路证券营业部	393.68	368.22	5401	7.45	5146	18.01	5397		
5415	国金证券股份有限公司上海浦东新区芳甸路证券营业部	392.91	87.32	5775	3.42	5431	302.17	3636		
5416	五矿证券有限公司揭阳临江南路证券营业部	392.60	372.98	5397	12.36	4863	7.26	5598		
5417	华泰证券股份有限公司巴东楚天路证券营业部	391.80	380.15	5393	0.64	5797	11.02	5526		
5418	厦门证券有限公司龙岩龙川西路证券营业部	391.42	297.47	5454	19.61	4550	74.34	4792		
5419	中国银河证券股份有限公司湛江廉江环市北路证券营业部	389.56	383.37	5388	4.49	5337	1.70	5810		
5420	海通证券股份有限公司榆林榆阳证券营业部	387.46	369.53	5399	3.59	5418	14.33	5467		
5421	光大证券股份有限公司北京广顺北大街证券营业部	386.63	381.25	5392	0.83	5748	4.55	5679		
5422	宏信证券有限责任公司丹东锦山大街证券营业部	384.38	360.15	5406	0.01	6061	24.21	5305		
5423	国联证券股份有限公司宜兴丁蜀镇解放路证券营业部	383.15	322.05	5426	0.36	5881	60.75	4903		
5424	天源证券有限公司大通人民路证券营业部	382.69	199.59	5574	0.68	5788	182.42	4131		
5425	中国民族证券有限责任公司海城北顺城路证券营业部	378.74	367.81	5404	0.72	5773	10.21	5541		
5426	招商证券股份有限公司马鞍山湖南西路证券营业部	378.52	307.76	5440	1.01	5714	69.75	4832		
5427	华西证券股份有限公司成都天府二街证券营业部	378.08	347.47	5412	12.79	4837	17.81	5403		
5428	齐鲁证券有限公司临邑瑞园路证券营业部	377.41	348.90	5410	2.51	5514	26.00	5281		
5429	长江证券股份有限公司成都天府大道证券营业部	368.66	326.31	5422	21.05	4492	21.29	5347		
5430	日信证券有限责任公司鄂尔多斯天骄路证券营业部	366.94	307.57	5441	4.06	5373	55.31	4958		
5431	中国民族证券有限责任公司楚雄鹿城北路证券营业部	365.67	351.74	5408	6.23	5213	7.69	5585		
5432	西藏同信证券股份有限公司盐城迎宾南路证券营业部	365.20	309.20	5439	2.04	5557	53.96	4970		
5433	宏源证券股份有限公司库尔勒利民路证券营业部	363.59	325.69	5423	1.39	5649	36.51	5134		
5434	恒泰证券股份有限公司呼和浩特新华大街证券营业部	362.07	288.14	5472	1.28	5665	72.64	4812		
5435	大同证券经纪有限责任公司阳城新阳东街证券营业部	361.04	215.22	5553	18.07	4614	127.75	4421		
5436	国海证券股份有限公司梧州岑溪市义洲大道证券营业部	359.41	292.31	5463	1.49	5634	65.61	4859		
5437	宏源证券股份有限公司太原长风街证券营业部	358.10	296.28	5457	42.04	3839	19.79	5369		
5438	东北证券股份有限公司江源城墙街证券营业部	357.69	319.94	5428	0.72	5775	37.04	5129		
5439	国泰君安证券股份有限公司平顶山长安大道证券营业部	356.95	332.22	5419	12.45	4855	12.29	5504		
5440	日信证券有限责任公司郑州花园路证券营业部	356.79	313.97	5432	8.71	5050	34.11	5168		
5441	日信证券有限责任公司长春人民大街证券营业部	355.72	341.76	5415	1.82	5587	12.13	5507		
5442	安信证券股份有限公司宁波长阳东路证券营业部	355.70	314.64	5430	5.79	5242	35.27	5150		
5443	安信证券股份有限公司太原新晋祠路证券营业部	355.25	349.37	5409	1.27	5670	4.62	5677		
5444	华龙证券有限责任公司陇西证券营业部	353.65	323.10	5425	11.06	4911	19.49	5376		
5445	中原证券股份有限公司南阳五一路证券营业部	353.30	300.04	5450	2.75	5493	50.51	5003		
5446	中国银河证券股份有限公司临海杜桥下朱路证券营业部	351.32	347.60	5411	2.04	5561	1.69	5812		
5447	渤海证券股份有限公司天津滨海新区大港光明大道证券营业部	349.63	313.20	5433	2.83	5485	33.60	5176		
5448	宏信证券有限责任公司成都彭州市翠湖路证券营业部	349.50	347.37	5413	0.08	5984	2.04	5796		
5449	中信证券(浙江)有限责任公司杭州解放东路证券营业部	349.07	285.79	5475	13.21	4820	50.07	5007		
5450	华泰证券股份有限公司苏州现代大道证券营业部	348.95	333.56	5418	6.90	5178	8.49	5572		
5451	光大证券股份有限公司淄博柳泉路证券营业部	348.32	344.26	5414	0.26	5912	3.80	5710		
5452	第一创业证券股份有限公司广州增城解放北路证券营业部	345.56	326.61	5421	8.40	5078	10.55	5536		
5453	安信证券股份有限公司嘉兴中山东路第一证券营业部	344.83	320.82	5427	1.51	5630	22.50	5333		
5454	财富证券有限责任公司郴州临武县临武大道证券营业部	343.15	310.67	5436	0.57	5823	31.91	5197		
5455	华融证券股份有限公司长春人民大街证券营业部	342.88	277.25	5484	1.04	5710	64.59	4869		
5456	华创证券有限责任公司黎平五开南路证券营业部	341.48	334.18	5417	0.82	5750	6.47	5616		

(二)二○一四年证券营业部交易排名(续)

MEMBER BRANCH RANKING BY TRADING VALUE, 2014 (Continued)

百万元人民币, RMB Mil.

名次 Rank	营业部名称 Member Branches	总交易金额 Total Value	股票 Stocks 交易金额 Value	股票 Stocks 名次 Rank	基金 Funds 交易金额 Value	基金 Funds 名次 Rank	债券 Bonds 交易金额 Value	债券 Bonds 名次 Rank	权证 Warrants 交易金额 Value	权证 Warrants 名次 Rank
5457	财达证券有限责任公司保定易县朝阳西路证券营业部	339.40	311.18	5435	0.62	5806	27.60	5254		
5458	华泰证券股份有限公司扬州江都东方红东路证券营业部	339.10	289.65	5469	11.27	4903	38.18	5119		
5459	申银万国证券股份有限公司湖州凤凰路证券营业部	338.57	329.32	5420	0.72	5774	8.53	5570		
5460	红塔证券股份有限公司玉溪凤凰路证券营业部	338.53	148.87	5644	4.10	5369	185.57	4114		
5461	财达证券有限责任公司石家庄正定燕赵南大街证券营业部	338.49	299.18	5452	26.71	4298	12.61	5497		
5462	恒泰证券股份有限公司包头萨拉齐大西街证券营业部	336.89	305.73	5444	1.84	5584	29.33	5231		
5463	华融证券股份有限公司杭州延安路证券营业部	336.63	324.41	5424	9.09	5024	3.13	5741		
5464	东吴证券股份有限公司吴江汾湖证券营业部	335.86	299.63	5451	0.23	5921	36.00	5142		
5465	广发证券股份有限公司荣成石岛证券营业部	334.96	297.19	5455	23.37	4414	14.40	5465		
5466	联讯证券股份有限公司南通通盛大道证券营业部	329.83	291.15	5467	0.41	5861	38.27	5118		
5467	万联证券有限责任公司西安科技路证券营业部	328.99	242.82	5518	67.87	3227	18.30	5393		
5468	恒泰证券股份有限公司蛟河民主街证券营业部	326.63	305.28	5446	5.02	5300	16.33	5433		
5469	西藏同信证券股份有限公司中牟商都大街证券营业部	325.50	294.63	5458	0.33	5888	30.54	5218		
5470	安信证券股份有限公司中山东海二路证券营业部	324.82	288.78	5471	9.97	4974	26.07	5278		
5471	日信证券有限责任公司沈阳悦宾街证券营业部	324.54	293.65	5461	9.85	4977	21.04	5352		
5472	华鑫证券有限责任公司福州杨桥路证券营业部	323.89	309.44	5438	10.74	4925	3.72	5713		
5473	华泰证券股份有限公司南通上海东路证券营业部	323.41	219.38	5548	3.56	5421	100.47	4608		
5474	宏源证券股份有限公司宁波彩虹北路证券营业部	322.81	304.75	5447	3.76	5400	14.29	5468		
5475	西部证券股份有限公司聊城兴华西路证券营业部	321.50	273.59	5487	4.45	5339	43.46	5069		
5476	招商证券股份有限公司呼和浩特中山西路证券营业部	320.85	319.58	5429	0.14	5953	1.13	5851		
5477	中信证券股份有限公司上海牡丹江路证券营业部	320.36	220.23	5546	4.93	5306	95.20	4649		
5478	东方证券股份有限公司太原南内环街证券营业部	319.53	293.41	5462	19.38	4563	6.73	5608		
5479	财达证券有限责任公司石家庄平山柏坡东路证券营业部	315.68	183.58	5589	117.81	2433	14.29	5469		
5480	厦门证券有限公司彭州东湖北街证券营业部	314.94	291.75	5464	2.30	5532	20.88	5357		
5481	广发证券股份有限公司莆田文献西路证券营业部	313.77	309.88	5437	2.99	5465	0.90	5879		
5482	华龙证券有限责任公司宝鸡中山东路证券营业部	313.03	275.98	5486	2.54	5511	34.50	5164		
5483	华安证券股份有限公司北京西三环北路证券营业部	312.07	299.05	5453	3.49	5427	9.53	5551		
5484	光大证券股份有限公司德阳岷江西路证券营业部	311.25	302.82	5448	2.69	5498	5.75	5635		
5485	华创证券有限责任公司福泉洒金路证券营业部	310.85	94.10	5765	0.21	5926	216.54	3980		
5486	万联证券有限责任公司厦门湖滨南路证券营业部	309.78	285.33	5476	17.55	4637	6.90	5606		
5487	五矿证券有限公司深圳海秀路证券营业部	307.79	305.79	5443	2.01	5566				
5488	华创证券有限责任公司盘县胜境大道证券营业部	307.34	306.80	5442	0.49	5839	0.06	6010		
5489	五矿证券有限公司东莞胜和路证券营业部	305.79	305.56	5445	0.21	5928	0.02	6031		
5490	中国银河证券股份有限公司眉山仁寿光明路证券营业部	305.76	293.78	5460	2.29	5535	9.69	5549		
5491	西藏同信证券股份有限公司拉萨察古大道证券营业部	305.19	189.95	5583	1.47	5638	113.78	4520		
5492	民生证券股份有限公司郑州西太康路证券营业部	305.09	268.06	5491	5.32	5276	31.71	5200		
5493	西部证券股份有限公司宝鸡陈仓证券营业部	304.06	180.52	5594	2.77	5490	120.78	4470		
5494	信达证券股份有限公司北京朝阳路证券营业部	303.26	291.30	5466	4.15	5363	7.81	5582		
5495	财通证券股份有限公司慈溪开发大道证券营业部	302.51	283.59	5479	7.02	5165	11.89	5513		
5496	上海证券有限责任公司新站路证券营业部	300.89	281.73	5480	6.18	5217	12.98	5493		
5497	五矿证券有限公司武汉中北路证券营业部	300.79	277.69	5483	10.13	4964	12.97	5494		
5498	华龙证券有限责任公司青岛东海西路证券营业部	299.45	261.94	5495	3.88	5391	33.64	5174		
5499	大同证券经纪有限责任公司闻喜西湖南路证券营业部	299.45	196.28	5576	6.95	5173	96.22	4637		
5500	安信证券股份有限公司诸暨芒萝东路证券营业部	299.30	297.00	5456	1.07	5705	1.23	5843		
5501	红塔证券股份有限公司香格里拉坛城广场证券营业部	298.13	121.71	5706	1.16	5690	175.26	4177		
5502	广发证券股份有限公司呼和浩特昭乌达路证券营业部	297.01	284.47	5478	4.38	5346	8.16	5574		
5503	西南证券股份有限公司重庆万盛大道证券营业部	296.90	231.05	5530	2.17	5550	63.68	4877		
5504	中信证券(山东)有限责任公司青岛登州路证券营业部	296.29	193.25	5579	42.08	3838	60.96	4900		
5505	山西证券股份有限公司襄垣新建西街证券营业部	295.89	289.05	5470	2.46	5518	4.38	5687		
5506	中信证券股份有限公司盐城人民南路证券营业部	295.44	248.44	5507	3.62	5413	43.38	5070		
5507	中信证券(山东)有限责任公司济南阳光新路证券营业部	294.27	181.24	5593	6.02	5226	107.00	4564		
5508	首创证券有限责任公司成都双流县华阳协和上街证券营业部	292.05	238.24	5525	4.14	5365	49.67	5008		
5509	中国银河证券股份有限公司南京高淳宝塔路证券营业部	291.91	291.53	5465	0.38	5875				
5510	广发证券股份有限公司佛山南海里水证券营业部	288.97	279.25	5482	7.86	5111	1.86	5804		
5511	华泰证券股份有限公司三亚榆亚路证券营业部	288.76	280.45	5481	0.78	5764	7.53	5588		
5512	齐鲁证券有限公司泰安高新区龙潭路证券营业部	288.59	260.04	5498	3.96	5385	24.59	5298		
5513	五矿证券有限公司北海广东路证券营业部	287.90	287.47	5474	0.43	5855				
5514	国联证券股份有限公司无锡安镇锡东大道证券营业部	287.42	239.70	5521	11.92	4880	35.80	5145		
5515	首创证券有限责任公司石家庄长江大道证券营业部	287.22	269.44	5488	0.80	5758	16.99	5420		
5516	山西证券股份有限公司寿阳朝阳街证券营业部	285.68	213.68	5558	0.49	5837	71.51	4822		
5517	华安证券股份有限公司厦门吕岭路证券营业部	285.31	268.39	5489	5.91	5234	11.01	5527		
5518	万联证券有限责任公司南京中山路证券营业部	285.22	244.46	5515	1.05	5708	39.72	5103		

(二)二○一四年证券营业部交易排名(续)

MEMBER BRANCH RANKING BY TRADING VALUE, 2014 (Continued)

百万元人民币, RMB Mil.

名次 Rank	营业部名称 Member Branches	总交易金额 Total Value	股票 Stocks 交易金额 Value	股票 Stocks 名次 Rank	基金 Funds 交易金额 Value	基金 Funds 名次 Rank	债券 Bonds 交易金额 Value	债券 Bonds 名次 Rank	权证 Warrants 交易金额 Value	权证 Warrants 名次 Rank
5519	中银国际证券有限责任公司昆明东风西路证券营业部	285.22	136.87	5668	8.49	5072	139.86	4360		
5520	西部证券股份有限公司西安高陵证券营业部	283.81	268.38	5490	2.55	5507	12.87	5495		
5521	齐鲁证券有限公司青州河滨路证券营业部	283.36	222.60	5543	16.48	4683	44.27	5062		
5522	日信证券有限责任公司杭州文三路证券营业部	283.15	223.59	5542	2.26	5540	57.31	4937		
5523	西藏同信证券股份有限公司新郑中华路证券营业部	282.82	267.78	5492	1.77	5593	13.28	5487		
5524	华西证券股份有限公司荣县望景路证券营业部	281.04	255.33	5500	6.20	5215	19.51	5375		
5525	中国中投证券有限责任公司昆明环城西路证券营业部	279.51	276.42	5485	1.52	5627	1.57	5817		
5526	山西证券股份有限公司襄汾振兴路证券营业部	278.92	226.19	5538	5.36	5274	47.37	5030		
5527	中国银河证券股份有限公司台州引泉路证券营业部	278.16	264.07	5493	9.61	4991	4.48	5683		
5528	安信证券股份有限公司清远阳山思贤路证券营业部	275.90	229.08	5535	23.73	4397	23.09	5323		
5529	长江证券股份有限公司东营北一路证券营业部	275.37	241.20	5519	10.55	4938	23.62	5310		
5530	南京证券股份有限公司常州分公司	275.28	251.50	5503	6.63	5191	17.15	5417		
5531	华安证券股份有限公司合肥滨湖广西路证券营业部	274.88	262.61	5494	0.83	5746	11.44	5520		
5532	信达证券股份有限公司抚顺西四路证券营业部	274.12	244.70	5514	2.46	5519	26.96	5262		
5533	信达证券股份有限公司绍兴柯桥山阴路证券营业部	273.54	217.80	5551	38.25	3942	17.50	5411		
5534	中信证券股份有限公司深圳龙岗黄阁路证券营业部	270.43	224.74	5541	42.31	3831	3.38	5725		
5535	南京证券股份有限公司丽江香格里大道证券营业部	269.95	201.09	5570	3.75	5402	65.11	4864		
5536	国联证券股份有限公司无锡玉祁镇湖西路证券营业部	269.27	245.77	5510	5.23	5281	18.28	5394		
5537	国联证券股份有限公司无锡马山梅梁路证券营业部	269.09	247.47	5508	2.19	5547	19.42	5379		
5538	国元证券股份有限公司西安高新四路证券营业部	269.04	261.30	5497	2.63	5503	5.11	5659		
5539	山西证券股份有限公司平定府新街证券营业部	265.22	132.71	5677	0.82	5751	131.69	4401		
5540	华西证券股份有限公司资阳安岳县柠都大道证券营业部	265.17	261.31	5496	2.94	5474	0.92	5875		
5541	华福证券有限责任公司罗源罗川中路证券营业部	262.42	213.73	5557	2.21	5546	46.49	5041		
5542	国金证券股份有限公司天津南马路证券营业部	262.24	245.25	5512	5.44	5270	11.55	5518		
5543	齐鲁证券有限公司临沭中山北路证券营业部	261.69	250.47	5505	2.11	5555	9.11	5556		
5544	西部证券股份有限公司菏泽人民路证券营业部	261.60	240.75	5520	0.28	5904	20.56	5363		
5545	华安证券股份有限公司淮南朝阳西路证券营业部	259.85	253.46	5502	0.83	5747	5.56	5641		
5546	渤海证券股份有限公司天津祥辰路证券营业部	259.65	259.65	5499						
5547	安信证券股份有限公司阳江阳西证券营业部	259.59	244.86	5513	0.61	5809	14.13	5472		
5548	华安证券股份有限公司武汉百步亭花园路证券营业部	259.44	117.75	5721	0.75	5766	140.93	4352		
5549	安信证券股份有限公司北京建国门外大街证券营业部	258.96	254.99	5501	0.36	5879	3.60	5720		
5550	财达证券有限责任公司佳木斯富锦建三江站前路证券营业部	257.67	225.70	5539	0.81	5753	31.16	5208		
5551	金元证券股份有限公司青岛银川西路证券营业部	257.60	57.59	5842	21.58	4479	178.43	4153		
5552	中信证券股份有限公司深圳前海证券营业部	255.35	243.14	5517	8.36	5081	3.85	5709		
5553	宏信证券有限责任公司青岛辽源路证券营业部	254.06	231.73	5529	20.08	4532	2.25	5790		
5554	华安证券股份有限公司金寨金顾路证券营业部	252.53	243.60	5516	3.14	5455	5.79	5631		
5555	东海证券股份有限公司长沙岳麓大道证券营业部	252.15	250.82	5504	1.33	5657				
5556	中信证券(山东)有限责任公司滕州新兴北路证券营业部	251.57	234.54	5527	3.64	5412	13.39	5485		
5557	东莞证券有限责任公司东莞中堂振兴路证券营业部	250.45	214.54	5556	2.27	5538	33.64	5175		
5558	大通证券股份有限公司大连金州斯大林路证券营业部	250.23	213.51	5559	7.51	5137	29.20	5233		
5559	光大证券股份有限公司宁波北仑梅山证券营业部	249.68	248.61	5506			1.07	5861		
5560	长江证券股份有限公司温岭中华路证券营业部	249.31	245.55	5511	0.92	5728	2.84	5756		
5561	日信证券有限责任公司呼和浩特如意西街证券营业部	247.23	214.61	5555	0.32	5891	32.30	5191		
5562	国海证券股份有限公司钦州灵山县江南路证券营业部	246.39	238.46	5524	3.21	5450	4.72	5670		
5563	国泰君安证券股份有限公司重庆南坪惠工路证券营业部	246.26	238.79	5522	2.03	5562	5.45	5643		
5564	长城证券有限责任公司扬州扬子江中路证券营业部	245.23	233.28	5528	3.39	5434	8.56	5569		
5565	申银万国证券股份有限公司雅安羌江南路证券营业部	244.53	214.65	5554	6.77	5183	23.11	5322		
5566	宏源证券股份有限公司保定裕华西路证券营业部	244.39	211.11	5561	1.14	5693	32.14	5194		
5567	联讯证券股份有限公司宁波惊驾路证券营业部	243.91	229.46	5534	4.39	5343	10.06	5545		
5568	信达证券股份有限公司常州花园街证券营业部	243.68	227.98	5536			15.70	5442		
5569	国联证券股份有限公司无锡梅村镇锡义路证券营业部	243.66	169.26	5611	1.62	5613	72.78	4810		
5570	国联证券股份有限公司无锡东港镇健康路证券营业部	243.58	170.86	5608	46.27	3729	26.45	5270		
5571	大同证券经纪有限责任公司永济舜都大道证券营业部	242.33	167.93	5615	6.36	5205	68.04	4849		
5572	华安证券股份有限公司许昌建安大道证券营业部	241.93	238.67	5523	1.22	5679	2.03	5797		
5573	华西证券股份有限公司绵阳安县恒源大道证券营业部	240.42	172.01	5605	8.56	5061	59.85	4909		
5574	东北证券股份有限公司成都南二环路证券营业部	240.01	220.46	5545	3.05	5461	16.50	5428		
5575	红塔证券股份有限公司个旧金湖西路证券营业部	238.73	191.27	5582	12.96	4831	34.49	5165		
5576	国联证券股份有限公司无锡钱桥金岸路证券营业部	238.56	227.02	5537	1.18	5686	10.37	5539		
5577	华西证券股份有限公司广安邻水县东临路证券营业部	237.91	229.88	5532	6.29	5208	1.74	5808		
5578	首创证券有限责任公司天津围堤道证券营业部	237.25	177.51	5599	26.75	4296	33.00	5184		
5579	中原证券股份有限公司武汉中北路证券营业部	235.77	235.77	5526						
5580	国泰君安证券股份有限公司离石滨河北东路证券营业部	233.33	218.53	5549	0.87	5739	13.93	5478		

(二)二○一四年证券营业部交易排名(续)

MEMBER BRANCH RANKING BY TRADING VALUE, 2014 (Continued)

百万元人民币, RMB Mil.

名次 Rank	营业部名称 Member Branches	总交易金额 Total Value	股票 Stocks 交易金额 Value	股票 Stocks 名次 Rank	基金 Funds 交易金额 Value	基金 Funds 名次 Rank	债券 Bonds 交易金额 Value	债券 Bonds 名次 Rank	权证 Warrants 交易金额 Value	权证 Warrants 名次 Rank
5581	财富证券有限责任公司长沙望城郭亮北路证券营业部	231.69	231.04	5531	0.62	5803	0.03	6024		
5582	首创证券有限责任公司衡水人民西路证券营业部	230.84	218.17	5550	1.68	5600	10.99	5528		
5583	东兴证券股份有限公司济南解放路证券营业部	228.21	194.08	5578	0.74	5770	33.39	5180		
5584	光大证券股份有限公司河源建设大道证券营业部	227.37	225.24	5540	1.64	5609	0.50	5931		
5585	齐鲁证券有限公司西安南二环路证券营业部	226.25	180.31	5596	0.47	5846	45.46	5047		
5586	万联证券有限责任公司广州南沙进港大道证券营业部	226.04	201.90	5568	7.46	5143	16.68	5424		
5587	东方证券股份有限公司昆明白龙路证券营业部	222.95	220.95	5544	0.80	5756	1.20	5846		
5588	申银万国证券股份有限公司黄山前园南路证券营业部	222.52	219.61	5547	0.61	5807	2.30	5786		
5589	光大证券股份有限公司梅州丽都中路证券营业部	221.43	203.50	5567	4.03	5377	13.90	5479		
5590	西藏同信证券股份有限公司东营广饶孙武路证券营业部	219.68	212.86	5560	0.12	5963	6.70	5611		
5591	天风证券股份有限公司天门钟惺大道证券营业部	218.10	170.67	5610	2.08	5556	45.35	5049		
5592	大同证券经纪有限责任公司孝义迎宾北路证券营业部	217.69	184.90	5587	1.10	5698	31.69	5201		
5593	华融证券股份有限公司郑州商务外环路证券营业部	217.03	207.65	5563	1.99	5572	7.39	5593		
5594	华龙证券有限责任公司甘谷广场证券营业部	215.69	180.45	5595	0.98	5723	34.26	5166		
5595	光大证券股份有限公司肇庆天宁北路证券营业部	215.42	192.88	5580	6.47	5200	16.07	5436		
5596	长江证券股份有限公司阜阳一道河中路证券营业部	214.17	206.40	5564	0.58	5820	7.19	5601		
5597	东北证券股份有限公司大安人民路证券营业部	213.21	200.08	5573	1.16	5691	11.97	5512		
5598	浙商证券股份有限公司绍兴钱清文化路证券营业部	213.13	200.72	5571	1.81	5589	10.60	5535		
5599	中信证券股份有限公司保定东风中路证券营业部	213.13	143.00	5655	37.52	3964	32.61	5187		
5600	信达证券股份有限公司镇江长江路证券营业部	211.62	204.21	5566	4.19	5356	3.22	5736		
5601	恒泰证券股份有限公司集宁建设路证券营业部	210.81	171.37	5606	1.08	5702	38.36	5117		
5602	海通证券股份有限公司大兴安岭漠河振兴路证券营业部	210.03	208.43	5562	1.09	5700	0.51	5929		
5603	首创证券有限责任公司合肥金寨路证券营业部	209.51	147.74	5647	3.02	5463	58.75	4921		
5604	日信证券有限责任公司北京北辰东路证券营业部	209.35	158.82	5631	13.51	4813	37.03	5130		
5605	方正证券股份有限公司临湘河西南路证券营业部	209.21	201.13	5569	6.05	5224	2.03	5798		
5606	中信证券股份有限公司江阴河北街证券营业部	208.33	204.66	5565	1.65	5606	2.02	5799		
5607	德邦证券有限责任公司南京庐山路证券营业部	207.16	143.95	5652	4.25	5354	58.96	4918		
5608	华泰证券股份有限公司徐州丰县中阳大道证券营业部	205.27	116.62	5723	1.85	5582	86.79	4705		
5609	齐鲁证券有限公司济宁微山奎文东路证券营业部	204.54	195.83	5577	2.95	5470	5.76	5632		
5610	东兴证券股份有限公司明溪新大路证券营业部	202.65	200.10	5572	2.55	5508				
5611	华融证券股份有限公司济南泺源大街证券营业部	202.19	170.76	5609	2.01	5567	29.43	5230		
5612	国联证券股份有限公司宜兴官林镇官新街证券营业部	200.75	178.36	5598	13.01	4827	9.38	5554		
5613	第一创业证券股份有限公司廊坊永兴路证券营业部	200.33	102.84	5745	82.53	2955	14.95	5454		
5614	宏源证券股份有限公司克拉玛依友谊路南证券营业部	200.25	184.22	5588	1.80	5592	14.23	5470		
5615	华泰证券股份有限公司盐城阜宁阜城大街证券营业部	199.67	149.99	5641	0.06	6006	49.63	5009		
5616	国信证券股份有限公司陕西分公司	198.48	191.61	5581	4.28	5352	2.59	5772		
5617	财富证券有限责任公司邵阳隆回桃洪路证券营业部	198.04	196.71	5575	1.17	5688	0.16	5984		
5618	齐鲁证券有限公司金乡奎星路证券营业部	197.95	182.48	5591	0.96	5726	14.51	5460		
5619	华泰证券嘉兴纺工路证券营业部	195.21	170.98	5607	21.11	4488	3.12	5742		
5620	中国银河证券股份有限公司成都人民南路证券营业部	194.59	172.08	5604	1.73	5597	20.78	5359		
5621	西藏同信证券股份有限公司太原平阳路证券营业部	193.79	34.95	5920	1.33	5658	157.51	4270		
5622	中国银河证券股份有限公司威海统一路证券营业部	192.89	164.76	5622	9.65	4988	18.48	5390		
5623	中信证券股份有限公司南京宝塔路证券营业部	192.48	187.91	5585	1.40	5647	3.17	5739		
5624	齐鲁证券有限公司莒南十泉路证券营业部	191.92	182.76	5590	0.64	5795	8.51	5571		
5625	西部证券股份有限公司临沂通达路证券营业部	189.52	148.63	5645	0.33	5890	40.56	5095		
5626	国金证券股份有限公司绵阳长虹大道证券营业部	189.45	178.67	5597	6.39	5204	4.40	5685		
5627	齐鲁证券有限公司济南建设路证券营业部	188.50	164.96	5621	0.06	6001	23.48	5315		
5628	西藏同信证券股份有限公司阳泉北大街证券营业部	188.47	122.28	5704			66.19	4858		
5629	中原证券股份有限公司辉县苏门大道证券营业部	188.34	188.22	5584	0.11	5967	0.01	6039		
5630	华西证券股份有限公司达州大竹县北大街证券营业部	186.63	165.60	5619	4.90	5308	16.12	5434		
5631	中国银河证券股份有限公司临沂沂蒙路证券营业部	186.07	165.91	5618	1.00	5718	19.16	5383		
5632	宏信证券有限责任公司成都天府大道北段营业部	185.86	182.09	5592	2.36	5528	1.41	5834		
5633	宏源证券股份有限公司呼和浩特新华东街证券营业部	182.87	139.66	5661	4.05	5374	39.16	5110		
5634	华安证券股份有限公司合肥高新区证券营业部	182.64	168.45	5613	1.63	5611	12.57	5500		
5635	宏源证券股份有限公司长春西安大路证券营业部	182.26	175.59	5600	3.96	5384	2.70	5766		
5636	华安证券股份有限公司蚌埠兴业街证券营业部	182.23	167.14	5616	5.20	5284	9.89	5547		
5637	齐鲁证券有限公司无锡中山路证券营业部	181.82	168.52	5612	0.83	5749	12.47	5502		
5638	东方证券股份有限公司莆田荔华东大道营业部	181.59	142.47	5656	35.78	4012	3.33	5729		
5639	首创证券有限责任公司邢台新华路证券营业部	181.12	156.21	5635	2.74	5494	22.17	5335		
5640	中国银河证券股份有限公司淳安新安大街证券营业部	180.95	172.71	5603	1.51	5631	6.72	5610		
5641	国信证券股份有限公司厦门金钟路证券营业部	180.15	162.81	5625	10.00	4971	7.34	5596		
5642	国海证券股份有限公司南宁武鸣县香山大道证券营业部	178.89	173.93	5601	0.33	5887	4.62	5676		

(二)二○一四年证券营业部交易排名(续)

MEMBER BRANCH RANKING BY TRADING VALUE, 2014 (Continued)

百万元人民币, RMB Mil.

名次 Rank	营业部名称 Member Branches	总交易金额 Total Value	股票 Stocks 交易金额 Value	股票 Stocks 名次 Rank	基金 Funds 交易金额 Value	基金 Funds 名次 Rank	债券 Bonds 交易金额 Value	债券 Bonds 名次 Rank	权证 Warrants 交易金额 Value	权证 Warrants 名次 Rank
5643	东兴证券股份有限公司南靖教育路证券营业部	178.03	173.60	5602	4.43	5342	0.01	6041		
5644	红塔证券股份有限公司昆明海源中路证券营业部	177.44	163.43	5624	0.91	5730	13.10	5490		
5645	中国银河证券股份有限公司重庆松青路证券营业部	174.84	148.11	5646	0.48	5843	26.26	5275		
5646	日信证券有限责任公司合肥长江西路证券营业部	173.99	160.63	5629	0.05	6017	13.31	5486		
5647	国泰君安证券股份有限公司咸阳世纪大道证券营业部	173.93	167.99	5614	2.30	5533	3.64	5716		
5648	华西证券股份有限公司义乌稠州北路证券营业部	173.55	165.22	5620	6.93	5176	1.40	5835		
5649	国联证券股份有限公司江阴申港路证券营业部	173.23	137.16	5666	0.43	5854	35.63	5147		
5650	齐鲁证券有限公司日照五莲富强路证券营业部	172.01	154.82	5636	1.34	5654	15.85	5439		
5651	恒泰证券股份有限公司乌海乌达区巴音赛街证券营业部	171.89	124.62	5693	24.55	4372	22.73	5331		
5652	财达证券有限责任公司承德双滦滨河大街证券营业部	169.55	166.12	5617	0.13	5958	3.30	5731		
5653	宏源证券股份有限公司贵阳花果园大街证券营业部	169.31	162.51	5628	6.25	5211	0.55	5923		
5654	东北证券股份有限公司韶关北江北路证券营业部	169.27	141.21	5657	14.12	4784	13.94	5477		
5655	安信证券股份有限公司韶关翁源建设一路证券营业部	168.94	145.55	5649	1.54	5623	21.85	5337		
5656	中国银河证券股份有限公司余姚南雷路证券营业部	168.86	162.81	5626	3.91	5389	2.14	5791		
5657	东海证券股份有限公司咸阳人民东路证券营业部	168.16	162.52	5627	0.06	6000	5.58	5639		
5658	长江证券股份有限公司焦作民主南路证券营业部	167.08	151.83	5638	4.47	5338	10.78	5533		
5659	华泰证券股份有限公司西宁五四西路证券营业部	165.91	128.32	5682	1.49	5635	36.10	5140		
5660	安信证券股份有限公司芜湖江北证券营业部	164.68	164.68	5623						
5661	首创证券有限责任公司牡丹江西平安街证券营业部	164.61	120.57	5710	5.07	5296	38.97	5112		
5662	安信证券股份有限公司北京朝阳路证券营业部	163.36	158.40	5633	1.68	5601	3.29	5732		
5663	光大证券股份有限公司抚顺东四路证券营业部	162.77	158.41	5632	1.66	5603	2.70	5764		
5664	齐鲁证券有限公司滕州府前西路证券营业部	162.60	149.38	5642	1.62	5614	11.60	5517		
5665	光大证券股份有限公司汉中东大街证券营业部	161.88	159.53	5630	1.93	5574	0.42	5943		
5666	首创证券有限责任公司长沙万家丽路证券营业部	161.27	153.29	5637	0.15	5951	7.84	5580		
5667	信达证券股份有限公司许昌毓秀路证券营业部	159.65	157.82	5634	1.20	5684	0.63	5912		
5668	齐鲁证券有限公司寿光正阳路证券营业部	158.25	144.35	5650	6.29	5209	7.62	5586		
5669	华安证券股份有限公司砀山人民东路证券营业部	155.75	151.76	5639	3.99	5381				
5670	华泰证券股份有限公司扬州仪征白沙路证券营业部	155.31	140.05	5659	0.65	5792	14.61	5459		
5671	东方证券股份有限公司湘潭河东大道证券营业部	154.03	138.14	5663	13.24	4818	2.64	5769		
5672	中信证券股份有限公司长春人民大街证券营业部	153.44	143.48	5653	1.09	5701	8.87	5561		
5673	中信证券(山东)有限责任公司青岛燕儿岛路证券营业部	152.80	128.94	5681	4.09	5370	19.77	5370		
5674	东北证券股份有限公司六安紫竹林路证券营业部	152.64	140.53	5658	3.81	5396	8.30	5573		
5675	恒泰证券股份有限公司潮州城新西路证券营业部	152.51	150.44	5640	0.29	5900	1.77	5807		
5676	齐鲁证券有限公司招远文体路证券营业部	152.11	93.41	5768	0.30	5897	58.40	4925		
5677	中原证券股份有限公司卫辉比干大道证券营业部	151.19	149.08	5643	0.03	6031	2.07	5793		
5678	华融证券股份有限公司大连中山路证券营业部	151.06	127.98	5684	1.47	5636	21.60	5343		
5679	山西证券股份有限公司怀仁怀贤街证券营业部	150.47	121.92	5705	5.14	5291	23.40	5317		
5680	开源证券有限责任公司安康石泉证券营业部	150.25	139.78	5660	0.23	5922	10.24	5540		
5681	天源证券有限公司乐都河门街证券营业部	149.54	146.07	5648	2.01	5565	1.47	5826		
5682	华龙证券有限责任公司秦安证券营业部	149.49	99.81	5752	2.49	5517	47.20	5032		
5683	中国银河证券股份有限公司广州机场路证券营业部	147.57	128.23	5683	14.10	4786	5.24	5653		
5684	东吴证券股份有限公司营口辽河老街证券营业部	146.17	121.24	5707	3.65	5410	21.29	5348		
5685	安信证券股份有限公司北京小武基北路证券营业部	144.64	130.08	5679	0.10	5978	14.47	5462		
5686	光大证券股份有限公司茂名站前五路证券营业部	144.58	143.01	5654	1.23	5674	0.34	5954		
5687	齐鲁证券有限公司新泰新建二路证券营业部	144.54	144.04	5651	0.17	5942	0.33	5957		
5688	宏信证券攀枝花临江路证券营业部	144.24	123.77	5698	4.74	5321	15.72	5441		
5689	长城证券有限责任公司南昌会展路证券营业部	144.01	2.39	6103	141.61	2145				
5690	安信证券股份有限公司厦门鹭江道证券营业部	143.93	138.04	5664	1.67	5602	4.23	5692		
5691	国信证券股份有限公司曲靖寥廓北路证券营业部	143.41	132.02	5678	0.07	5992	11.32	5524		
5692	国海证券股份有限公司南宁横县茉莉花大道证券营业部	143.31	137.03	5667	1.03	5711	5.25	5651		
5693	安信证券股份有限公司汕尾陆河大道证券营业部	142.14	124.45	5694	0.06	6003	17.64	5406		
5694	国联证券股份有限公司无锡硕放镇政通路证券营业部	141.82	136.46	5669	0.07	5991	5.29	5649		
5695	中国国际金融有限公司上海德丰路证券营业部	141.79	119.77	5711	22.02	4460				
5696	安信证券股份有限公司北京阜荣街证券营业部	141.40	90.40	5773	22.25	4451	28.74	5239		
5697	中原证券股份有限公司邓州文化北路证券营业部	141.35	123.57	5701	12.41	4860	5.38	5646		
5698	光大证券股份有限公司江门台山环北大道证券营业部	140.24	107.13	5739	5.72	5248	27.38	5258		
5699	安信证券股份有限公司北京青塔西路证券营业部	140.02	124.39	5696	1.20	5680	14.42	5464		
5700	东北证券股份有限公司和龙文化路证券营业部	140.00	121.23	5708	1.23	5675	17.54	5410		
5701	天风证券股份有限公司合肥阜南路证券营业部	139.53	138.78	5662			0.75	5896		
5702	万联证券有限责任公司郑州金水路证券营业部	139.02	129.36	5680	7.11	5162	2.54	5775		
5703	国金证券股份有限公司郑州商务外环路证券营业部	139.02	137.67	5665	0.53	5830	0.82	5887		
5704	华龙证券有限责任公司榆中栖云北路证券营业部	138.81	125.02	5691	0.13	5955	13.66	5482		

(二)二○一四年证券营业部交易排名(续)

MEMBER BRANCH RANKING BY TRADING VALUE, 2014 (Continued)

百万元人民币, RMB Mil.

名次 Rank	营业部名称 Member Branches	总交易金额 Total Value	股票 Stocks 交易金额 Value	股票 Stocks 名次 Rank	基金 Funds 交易金额 Value	基金 Funds 名次 Rank	债券 Bonds 交易金额 Value	债券 Bonds 名次 Rank	权证 Warrants 交易金额 Value	权证 Warrants 名次 Rank
5705	齐鲁证券有限公司枣庄中兴大道证券营业部	138.69	132.92	5675	1.80	5591	3.97	5704		
5706	国泰君安证券股份有限公司烟台南大街证券营业部	138.33	124.91	5692	7.86	5112	5.57	5640		
5707	银泰证券有限责任公司宁波东胜路证券营业部	138.02	119.72	5712	1.83	5585	16.47	5429		
5708	东方证券股份有限公司上虞财富广场证券营业部	136.88	135.11	5671	0.34	5884	1.43	5830		
5709	光大证券股份有限公司十堰江苏路证券营业部	135.95	120.85	5709	1.11	5696	13.99	5476		
5710	招商证券股份有限公司蚌埠涂山东路证券营业部	135.87	132.76	5676	0.37	5877	2.74	5763		
5711	齐鲁证券有限公司菏泽郓城东门街证券营业部	135.37	127.26	5687	1.87	5579	6.24	5621		
5712	日信证券有限责任公司锡林浩特锡林大街证券营业部	135.30	117.89	5718	1.30	5662	16.10	5435		
5713	长江证券股份有限公司邯郸人民东路证券营业部	135.29	118.69	5715	2.50	5515	14.10	5473		
5714	山西证券股份有限公司金华八一南街证券营业部	135.04	133.36	5673	0.17	5939	1.50	5825		
5715	方正证券股份有限公司仙居穿城北路证券营业部	134.67	74.14	5801	55.88	3493	4.65	5673		
5716	中国银河证券股份有限公司湛江观海北路证券营业部	134.21	91.70	5771	9.64	4989	32.87	5186		
5717	中国银河证券股份有限公司三明列东街证券营业部	134.21	100.91	5750	18.66	4593	14.64	5458		
5718	西部证券股份有限公司铜川鸿基路证券营业部	134.09	133.34	5674	0.59	5813	0.16	5983		
5719	中信证券(山东)有限责任公司潍坊鸢飞路证券营业部	134.05	109.05	5737	1.63	5610	23.36	5318		
5720	东兴证券股份有限公司宁化中环中路证券营业部	134.03	134.01	5672	0.02	6053				
5721	浙商证券股份有限公司南昌红谷中大道证券营业部	133.67	119.23	5713	4.04	5375	10.39	5538		
5722	中国中投证券有限责任公司南充白土坝路证券营业部	133.61	125.98	5689	1.20	5682	6.44	5617		
5723	东海证券股份有限公司晋中正太路证券营业部	132.97	123.74	5699	0.46	5850	8.76	5564		
5724	齐鲁证券有限公司吉林市松江西路证券营业部	132.68	110.90	5732	2.12	5554	19.67	5371		
5725	长江证券股份有限公司兴化花园路证券营业部	132.52	123.12	5702	3.31	5444	6.09	5624		
5726	中国银河证券股份有限公司重庆沙南街证券营业部	131.31	112.20	5730	7.29	5152	11.81	5515		
5727	华创证券有限责任公司黔西水西大道证券营业部	130.98	127.95	5685	2.45	5520	0.58	5919		
5728	东兴证券股份有限公司厦门鹭江道证券营业部	130.89	124.04	5697	1.99	5570	4.86	5665		
5729	宏信证券有限责任公司广安建安中路证券营业部	130.76	117.80	5720	1.60	5616	11.37	5522		
5730	国联证券股份有限公司宜兴张渚镇桃溪路证券营业部	130.03	124.44	5695	1.43	5642	4.15	5697		
5731	中国银河证券股份有限公司介休振兴街证券营业部	128.16	127.77	5686	0.25	5915	0.14	5987		
5732	西藏同信证券股份有限公司长春人民大街证券营业部	127.03	126.58	5688	0.01	6060	0.44	5937		
5733	中国银河证券股份有限公司运城禹西路证券营业部	126.33	118.24	5716	0.38	5876	7.71	5584		
5734	安信证券股份有限公司佛山南海九江洛浦大道证券营业部	126.12	116.65	5722	4.83	5315	4.64	5674		
5735	渤海证券股份有限公司天津空港经济区西四道证券营业部	126.05	125.86	5690	0.01	6062	0.18	5979		
5736	西藏同信证券股份有限公司林芝县八一大街证券营业部	125.50	123.69	5700	0.58	5818	1.23	5844		
5737	广发证券股份有限公司临沂新华路证券营业部	124.56	105.81	5740	4.27	5353	14.49	5461		
5738	中国银河证券股份有限公司东营府前大街证券营业部	123.19	122.82	5703	0.24	5919	0.14	5988		
5739	申银万国证券股份有限公司东莞鸿福路证券营业部	122.35	79.89	5792	1.23	5677	41.23	5085		
5740	联讯证券股份有限公司惠州龙门龙城证券营业部	120.65	117.80	5719	2.19	5548	0.66	5910		
5741	中国银河证券股份有限公司淮南广场路证券营业部	120.60	119.05	5714	0.75	5767	0.80	5888		
5742	恒泰证券股份有限公司赤峰宁城大宁路证券营业部	119.91	109.71	5736	5.64	5253	4.56	5678		
5743	中原证券股份有限公司渑池会盟路证券营业部	119.69	93.53	5767	1.59	5618	24.58	5299		
5744	齐鲁证券有限公司台州解放北路证券营业部	119.53	118.12	5717	1.42	5644				
5745	信达证券股份有限公司鞍山工人街证券营业部	118.68	88.69	5774	0.12	5965	29.88	5225		
5746	光大证券股份有限公司天津民生路证券营业部	118.62	102.38	5746	10.42	4947	5.82	5629		
5747	光大证券股份有限公司柳州潭中东路证券营业部	117.81	110.58	5733	2.95	5471	4.29	5689		
5748	中国银河证券股份有限公司沈阳长白西路证券营业部	117.53	115.11	5725	0.84	5744	1.58	5816		
5749	华泰证券股份有限公司淮安盱眙淮河东路证券营业部	117.39	112.97	5728	0.01	6064	4.41	5684		
5750	中信证券(浙江)有限责任公司杭州古墩路证券营业部	117.12	92.00	5770	0.29	5899	24.83	5296		
5751	东方证券股份有限公司湖州人民路证券营业部	116.84	115.96	5724	0.12	5960	0.76	5895		
5752	光大证券股份有限公司中山博爱四路证券营业部	115.79	97.54	5757	0.69	5786	17.57	5409		
5753	安信证券股份有限公司上海科苑路证券营业部	115.45	114.32	5726	1.13	5694				
5754	西藏同信证券股份有限公司合肥黄山路证券营业部	115.34	107.75	5738	0.09	5983	7.50	5589		
5755	齐鲁证券有限公司梅州正兴路证券营业部	115.05	94.89	5763	2.17	5549	17.99	5400		
5756	华安证券股份有限公司芜湖银湖中路证券营业部	114.38	112.66	5729	0.21	5927	1.51	5824		
5757	联讯证券股份有限公司惠州仲恺惠风三路证券营业部	113.53	113.32	5727	0.21	5930				
5758	浙商证券股份有限公司平阳人民路证券营业部	113.38	111.38	5731	0.58	5819	1.42	5832		
5759	五矿证券有限公司上海汉口路证券营业部	113.02	109.89	5734	2.80	5488	0.32	5962		
5760	天风证券股份有限公司长沙韶山中路证券营业部	112.56	81.99	5786	30.57	4162				
5761	山西证券股份有限公司淄博共青团西路证券营业部	112.54	101.89	5747	1.20	5681	9.45	5552		
5762	万联证券有限责任公司佛山顺德东乐路证券营业部	112.30	52.69	5853	53.96	3537	5.65	5637		
5763	德邦证券有限责任公司南京龙园西路证券营业部	111.82	64.30	5822	25.93	4323	21.58	5344		
5764	西藏同信证券股份有限公司山南乃东县湖南路证券营业部	111.25	59.86	5833			51.39	4995		
5765	东兴证券股份有限公司顺昌中山中路证券营业部	111.23	104.79	5743	3.34	5439	3.10	5744		
5766	五矿证券有限公司珠海健民路证券营业部	110.86	109.84	5735	0.43	5856	0.60	5917		

(二)二○一四年证券营业部交易排名(续)

MEMBER BRANCH RANKING BY TRADING VALUE, 2014 (Continued)

百万元人民币, RMB Mil.

名次 Rank	营业部名称 Member Branches	总交易金额 Total Value	股票 Stocks 交易金额 Value	股票 Stocks 名次 Rank	基金 Funds 交易金额 Value	基金 Funds 名次 Rank	债券 Bonds 交易金额 Value	债券 Bonds 名次 Rank	权证 Warrants 交易金额 Value	权证 Warrants 名次 Rank
5767	中原证券股份有限公司南阳范蠡东路证券营业部	109.99	98.04	5756	8.32	5084	3.63	5717		
5768	首创证券有限责任公司西安含光路证券营业部	109.65	71.41	5808	3.51	5424	34.74	5161		
5769	国信证券股份有限公司临沂红旗路证券营业部	109.65	84.84	5780	9.67	4987	15.14	5450		
5770	开源证券有限责任公司延安中心街证券营业部	108.24	98.11	5755	8.61	5057	1.51	5823		
5771	中国中投证券有限责任公司简阳金融街证券营业部	108.05	97.30	5758	1.59	5617	9.17	5555		
5772	太平洋证券股份有限公司成都交子大道证券营业部	107.41	101.20	5748			6.21	5622		
5773	万联证券有限责任公司广州萝岗科学大道证券营业部	106.59	101.03	5749	1.58	5619	3.98	5702		
5774	中原证券股份有限公司济源济水大街证券营业部	106.45	93.25	5769	0.07	5988	13.13	5489		
5775	中国银河证券股份有限公司上饶带湖路证券营业部	105.60	94.47	5764	1.27	5669	9.87	5548		
5776	宏信证券有限责任公司上海拱极路证券营业部	105.45	79.00	5795	17.60	4636	8.85	5562		
5777	山西证券股份有限公司绍兴笛扬路证券营业部	105.24	105.03	5742			0.22	5973		
5778	华创证券有限责任公司开阳开州大道证券营业部	105.13	105.13	5741						
5779	华西证券股份有限公司昆明北京路证券营业部	104.85	82.41	5784	3.00	5464	19.44	5378		
5780	齐鲁证券有限公司沂南永兴路证券营业部	104.76	104.18	5744	0.06	6004	0.53	5926		
5781	国泰君安证券股份有限公司晋江长兴路证券营业部	103.12	96.10	5760	4.72	5323	2.30	5785		
5782	华安证券股份有限公司北京万柳中路证券营业部	102.01	67.51	5815	0.66	5791	33.85	5171		
5783	首创证券有限责任公司成都郫县新南街证券营业部	101.92	100.35	5751	0.30	5898	1.27	5838		
5784	财通证券股份有限公司舟山人民南路证券营业部	101.48	79.47	5794	0.73	5772	21.28	5349		
5785	华融证券股份有限公司贵阳新华路证券营业部	100.47	44.80	5877	3.85	5394	51.82	4993		
5786	中国银河证券股份有限公司曲靖交通路证券营业部	99.92	98.14	5754	1.20	5683	0.59	5918		
5787	开源证券有限责任公司重庆财富大道证券营业部	99.68	80.05	5791	0.18	5937	19.45	5377		
5788	申银万国证券股份有限公司桐乡崇福镇崇德西路证券营业部	99.29	98.69	5753	0.60	5810				
5789	第一创业证券股份有限公司武汉盘龙城巨龙大道证券营业部	98.69	74.51	5800	0.59	5817	23.60	5312		
5790	长江证券股份有限公司呼和浩特鄂尔多斯路证券营业部	98.52	85.68	5778	0.78	5763	12.06	5510		
5791	齐鲁证券有限公司章丘鲁宏大道证券营业部	98.42	95.29	5762	0.59	5814	2.55	5774		
5792	中原证券股份有限公司滑县文明路证券营业部	97.06	95.73	5761	0.80	5760	0.54	5925		
5793	华安证券股份有限公司绍兴胜利西路证券营业部	96.91	96.54	5759	0.02	6057	0.36	5951		
5794	东北证券股份有限公司宁波慈城解放路证券营业部	96.45	93.73	5766	0.11	5971	2.62	5771		
5795	华泰证券股份有限公司呼和浩特赛罕区新华东街证券营业部	96.13	15.59	5998	80.36	3001	0.18	5978		
5796	华泰证券股份有限公司宜兴氿滨大道证券营业部	92.03	85.62	5779	3.60	5416	2.81	5758		
5797	齐鲁证券有限公司蓬莱黄海路证券营业部	91.57	83.43	5782	0.11	5972	8.04	5577		
5798	华融证券股份有限公司北京文慧园证券营业部	90.98	75.98	5799	1.90	5577	13.09	5492		
5799	五矿证券有限公司深圳益田路证券营业部	90.93	90.60	5772	0.33	5889				
5800	安信证券股份有限公司江门冈州大道证券营业部	90.55	68.92	5811	7.41	5148	14.22	5471		
5801	申银万国证券股份有限公司重庆涪陵滨江大道证券营业部	89.73	85.97	5777	2.67	5500	1.10	5858		
5802	安信证券股份有限公司肇庆怀集城中路证券营业部	89.61	86.59	5776	0.69	5785	2.33	5783		
5803	华泰证券股份有限公司苏州吴中大道证券营业部	86.37	84.37	5781	1.61	5615	0.40	5945		
5804	宏源证券股份有限公司西安科技路证券营业部	86.01	79.48	5793	4.98	5302	1.55	5819		
5805	信达证券股份有限公司成都锦城大道证券营业部	85.65	81.41	5787	2.81	5487	1.42	5833		
5806	安信证券股份有限公司肇庆封开红卫路证券营业部	85.38	82.29	5785	0.68	5787	2.41	5779		
5807	长江证券股份有限公司烟台海港路证券营业部	83.07	80.87	5789	0.40	5866	1.80	5805		
5808	中国银河证券股份有限公司济宁洸河路证券营业部	83.00	58.52	5838	0.89	5735	23.59	5313		
5809	日信证券有限责任公司珠海海滨南城路证券营业部	82.68	58.86	5837	3.65	5406	20.17	5367		
5810	东方证券股份有限公司上海闵行区南江燕路证券营业部	82.53	60.79	5829	0.73	5771	21.01	5355		
5811	红塔证券股份有限公司安宁大屯路证券营业部	82.27	72.96	5805	0.23	5920	9.07	5557		
5812	中银国际证券有限责任公司太原平阳路证券营业部	81.92	57.53	5843	10.52	4940	13.86	5480		
5813	华融证券股份有限公司石家庄中山东路证券营业部	81.88	39.12	5903	4.14	5364	38.62	5115		
5814	招商证券股份有限公司临沂北园路证券营业部	81.66	81.01	5788	0.01	6063	0.64	5911		
5815	山西证券股份有限公司长治县迎宾西街证券营业部	81.31	80.56	5790	0.74	5769	0.01	6040		
5816	申银万国证券股份有限公司莆田荔华东大道证券营业部	80.36	76.14	5797	1.29	5664	2.92	5751		
5817	长江证券股份有限公司汉川西湖大道证券营业部	79.56	63.15	5825	0.56	5825	15.85	5440		
5818	红塔证券股份有限公司弥勒庆来路证券营业部	79.45	76.76	5796	0.02	6043	2.67	5768		
5819	中国银河证券股份有限公司青岛开发区证券营业部	78.02	73.06	5804	0.19	5934	4.78	5667		
5820	齐鲁证券有限公司义乌城中北路证券营业部	77.81	76.10	5798	0.26	5911	1.44	5828		
5821	齐鲁证券有限公司衢州劳动路证券营业部	77.75	68.92	5812	7.76	5117	1.07	5862		
5822	国信证券股份有限公司广州增城东坑三横中路证券营业部	77.10	72.03	5806	1.41	5646	3.66	5715		
5823	齐鲁证券有限公司北京方庄南路证券营业部	76.24	60.03	5832	15.06	4743	1.15	5850		
5824	安信证券股份有限公司宜宾临港大道证券营业部	74.71	73.38	5803	1.09	5699	0.23	5969		
5825	安信证券股份有限公司韶关乐昌金鸡南路证券营业部	74.29	73.75	5802	0.49	5838	0.05	6012		
5826	中国银河证券股份有限公司广州增城荔城街证券营业部	73.52	43.60	5884	29.41	4199	0.50	5930		
5827	东海证券股份有限公司常熟海虞北路证券营业部	73.42	70.10	5809	0.68	5789	2.64	5770		
5828	申银万国证券股份有限公司遵义南京路证券营业部	73.17	49.47	5862	2.01	5568	21.69	5341		

(二)二○一四年证券营业部交易排名(续)

MEMBER BRANCH RANKING BY TRADING VALUE, 2014 (Continued)

百万元人民币, RMB Mil.

名次 Rank	营业部名称 Member Branches	总交易金额 Total Value	股票 Stocks 交易金额 Value	股票 Stocks 名次 Rank	基金 Funds 交易金额 Value	基金 Funds 名次 Rank	债券 Bonds 交易金额 Value	债券 Bonds 名次 Rank	权证 Warrants 交易金额 Value	权证 Warrants 名次 Rank
5829	中国银河证券股份有限公司深圳龙岗盛龙路证券营业部	73.07	69.90	5810	2.38	5525	0.80	5889		
5830	华安证券股份有限公司明光明珠大道证券营业部	72.60	71.62	5807	0.02	6054	0.96	5874		
5831	中国银河证券股份有限公司宝鸡高新大道证券营业部	71.94	47.85	5866	0.48	5842	23.61	5311		
5832	中国银河证券股份有限公司南京江宁竹山路证券营业部	71.62	66.04	5819	0.71	5778	4.87	5664		
5833	五矿证券有限公司岳阳青年路证券营业部	71.31	66.54	5817	0.98	5721	3.78	5712		
5834	齐鲁证券有限公司威海沈阳路证券营业部	70.45	47.73	5868	0.07	5989	22.64	5332		
5835	国泰君安证券股份有限公司吉林延安街证券营业部	70.27	66.21	5818	0.71	5780	3.35	5727		
5836	华安证券股份有限公司黄山延安路证券营业部	69.56	67.90	5814			1.66	5815		
5837	中国银河证券股份有限公司佛山顺德龙江东华路证券营业部	69.53	56.06	5846	12.72	4843	0.75	5898		
5838	安信证券股份有限公司阳江阳东振士中路证券营业部	69.34	60.13	5831	2.13	5551	7.09	5603		
5839	信达证券股份有限公司深圳梅龙大道证券营业部	68.55	68.35	5813	0.19	5933	0.01	6035		
5840	东北证券股份有限公司平顶山开源路证券营业部	68.25	56.36	5844	4.03	5378	7.87	5579		
5841	齐鲁证券有限公司枣庄府前东路证券营业部	67.53	58.02	5840	0.45	5851	9.07	5558		
5842	国联证券股份有限公司江阴华士镇新生路证券营业部	67.08	65.95	5820	0.51	5834	0.63	5913		
5843	中信证券(浙江)有限责任公司慈溪慈甬路证券营业部	67.06	42.36	5889	20.61	4507	4.09	5699		
5844	中国银河证券股份有限公司安庆沿江东路证券营业部	66.76	66.76	5816			0.01	6042		
5845	东方证券股份有限公司朝阳朝阳大街证券营业部	66.16	61.62	5827			4.54	5681		
5846	大同证券经纪有限责任公司长治侯堡证券营业部	66.07	35.20	5918	0.03	6037	30.85	5213		
5847	宏信证券有限责任公司重庆星光大道证券营业部	65.83	63.15	5826	0.29	5901	2.39	5780		
5848	山西证券股份有限公司濮阳长庆路证券营业部	65.59	39.98	5901	6.61	5192	18.99	5386		
5849	光大证券股份有限公司钟祥莫愁大道证券营业部	65.50	65.06	5821	0.01	6074	0.44	5938		
5850	中国银河证券股份有限公司新乡友谊路证券营业部	64.76	63.79	5823	0.05	6009	0.92	5876		
5851	中国银河证券股份有限公司绵阳跃进路证券营业部	63.82	63.26	5824	0.30	5895	0.26	5964		
5852	申银万国证券股份有限公司贵港中山北路证券营业部	63.58	60.39	5830	1.64	5608	1.55	5818		
5853	齐鲁证券有限公司北京高梁桥斜街证券营业部	63.32	55.44	5847	1.30	5663	6.58	5613		
5854	日信证券有限责任公司霍林郭勒中心路证券营业部	62.85	42.38	5888	0.18	5936	20.28	5365		
5855	浙商证券股份有限公司无锡蠡溪路证券营业部	62.78	59.55	5834			3.23	5734		
5856	国信证券股份有限公司大连金马路证券营业部	62.74	61.25	5828	0.38	5873	1.11	5853		
5857	中国银河证券股份有限公司洛阳金谷园路证券营业部	62.06	54.50	5849	4.18	5360	3.38	5724		
5858	日信证券有限责任公司太原长治路证券营业部	61.92	40.01	5900	0.17	5940	21.73	5339		
5859	中国银河证券股份有限公司佛山南庄帝景北路证券营业部	61.74	59.40	5835	1.15	5692	1.19	5847		
5860	日信证券有限责任公司巴彦淖尔胜利南路证券营业部	61.52	40.33	5898	2.04	5559	19.15	5384		
5861	长江证券股份有限公司淄博华光路证券营业部	60.29	52.24	5856	1.69	5599	6.35	5618		
5862	东方证券股份有限公司呼和浩特新华东街证券营业部	59.22	59.04	5836	0.01	6076	0.17	5981		
5863	国信证券股份有限公司东莞虎门金龙南路证券营业部	58.99	40.75	5894	15.96	4707	2.28	5788		
5864	德邦证券有限责任公司成都领事馆路证券营业部	58.75	33.55	5934	2.32	5531	22.89	5328		
5865	中国银河证券股份有限公司舟山千岛路证券营业部	58.69	58.16	5839	0.05	6020	0.48	5934		
5866	招商证券股份有限公司贵阳中华南路证券营业部	58.65	47.68	5869	5.43	5271	5.54	5642		
5867	华创证券有限责任公司兴仁县振兴大道证券营业部	58.10	57.84	5841	0.22	5923	0.03	6023		
5868	广发证券股份有限公司佛山南平西路证券营业部	57.70	53.25	5851	3.28	5445	1.17	5848		
5869	中国银河证券股份有限公司成都双流迎春路证券营业部	57.69	54.75	5848	0.16	5945	2.78	5762		
5870	中国银河证券股份有限公司东莞虎门大道证券营业部	56.92	52.30	5855	3.35	5438	1.27	5839		
5871	东北证券股份有限公司四平辽河农垦管理区东文明路证券营业部	56.52	56.34	5845	0.05	6012	0.13	5989		
5872	中国银河证券股份有限公司南昌红谷中大道证券营业部	56.11	54.31	5850	0.12	5964	1.68	5814		
5873	金元证券股份有限公司儋州中兴大道证券营业部	55.95	47.39	5873	3.60	5417	4.96	5663		
5874	齐鲁证券有限公司东阿前进街证券营业部	55.52	51.70	5857	0.70	5781	3.11	5743		
5875	中原证券股份有限公司新郑新华路证券营业部	55.51	41.08	5893	14.43	4767				
5876	华泰证券股份有限公司苏州吴江区中山南路证券营业部	55.16	44.62	5881	5.29	5280	5.26	5650		
5877	中银国际证券有限责任公司济南泺源大街证券营业部	55.08	51.47	5858	2.75	5492	0.85	5883		
5878	新时代证券有限责任公司北京管庄路证券营业部	54.92	47.63	5870	1.65	5607	5.64	5638		
5879	国泰君安证券股份有限公司罗源东环路证券营业部	54.21	47.54	5871	1.81	5588	4.86	5666		
5880	中国银河证券股份有限公司广州观虹路证券营业部	54.08	52.71	5852	0.65	5794	0.72	5904		
5881	中国银河证券股份有限公司上海普陀区中江路证券营业部	53.79	44.70	5879	8.75	5047	0.34	5955		
5882	中国银河证券股份有限公司庄河向阳路证券营业部	53.51	44.65	5880	0.81	5754	8.06	5576		
5883	中国银河证券股份有限公司楚雄鹿城南路证券营业部	53.10	52.46	5854	0.40	5863	0.24	5968		
5884	中国中投证券有限责任公司石狮八七路证券营业部	52.74	40.19	5899	11.46	4897	1.10	5857		
5885	山西证券股份有限公司古交义学路证券营业部	52.73	50.03	5861	0.40	5864	2.30	5787		
5886	国信证券股份有限公司江西分公司	52.49	49.02	5863	0.27	5908	3.21	5737		
5887	国联证券股份有限公司宜兴和桥镇西横街证券营业部	52.15	50.30	5859	0.15	5949	1.69	5811		
5888	中国银河证券股份有限公司墨江回归大道证券营业部	51.36	45.24	5875	5.45	5269	0.67	5909		
5889	申银万国证券股份有限公司上海浦东新区水芸路证券营业部	51.15	43.39	5885	4.59	5331	3.17	5738		
5890	东北证券股份有限公司襄阳春园路证券营业部	50.68	47.50	5872	2.43	5521	0.74	5899		

(二)二○一四年证券营业部交易排名(续)

MEMBER BRANCH RANKING BY TRADING VALUE, 2014 (Continued)

百万元人民币, RMB Mil.

名次 Rank	营业部名称 Member Branches	总交易金额 Total Value	股票 Stocks 交易金额 Value	股票 Stocks 名次 Rank	基金 Funds 交易金额 Value	基金 Funds 名次 Rank	债券 Bonds 交易金额 Value	债券 Bonds 名次 Rank	权证 Warrants 交易金额 Value	权证 Warrants 名次 Rank
5891	华安证券股份有限公司铜陵县笠帽山路证券营业部	50.30	50.29	5860	0.01	6065				
5892	国信证券股份有限公司慈溪新城大道证券营业部	49.22	48.00	5865	0.82	5752	0.41	5944		
5893	东方证券股份有限公司南昌绿茵路证券营业部	48.92	48.81	5864			0.10	6005		
5894	中国银河证券股份有限公司佛山顺德均安百安北路证券营业部	48.73	43.81	5882	1.52	5628	3.40	5723		
5895	华福证券有限责任公司东北分公司	48.61	3.90	6081	44.38	3777	0.33	5956		
5896	中信证券股份有限公司重庆洪湖东路证券营业部	48.34	43.70	5883	1.85	5583	2.79	5761		
5897	国海证券股份有限公司南宁宾阳县财政路证券营业部	48.06	47.75	5867	0.31	5894				
5898	南京证券股份有限公司南京新亭路证券营业部	47.80	42.52	5886	0.06	5999	5.21	5656		
5899	齐鲁证券有限公司东营仙河鄱阳湖路证券营业部	47.64	42.20	5890	0.90	5732	4.54	5682		
5900	兴业证券股份有限公司漳州台商投资区文圃大道证券营业部	46.95	31.56	5942	12.52	4849	2.87	5755		
5901	中原证券股份有限公司西平西平大道证券营业部	46.46	34.91	5921	10.92	4919	0.63	5915		
5902	山西证券股份有限公司南京长虹路证券营业部	45.89	45.86	5874	0.02	6046				
5903	厦门证券有限公司绵阳临园路证券营业部	45.64	45.20	5876			0.44	5939		
5904	东北证券股份有限公司舒兰滨河大街证券营业部	45.35	44.78	5878	0.18	5938	0.39	5949		
5905	宏信证券有限责任公司德阳什邡市亭江东路证券营业部	44.91	40.54	5897	0.50	5835	3.87	5708		
5906	长江证券股份有限公司株洲韶山路证券营业部	43.19	41.48	5892	0.29	5902	1.42	5831		
5907	西藏同信证券股份有限公司伊通正阳路证券营业部	42.38	42.38	5887						
5908	国信证券股份有限公司嘉兴中山西路证券营业部	42.28	41.56	5891	0.20	5932	0.53	5927		
5909	宏信证券有限责任公司常州花园街证券营业部	42.13	29.72	5944	0.92	5729	11.50	5519		
5910	中国银河证券股份有限公司阜新新华路证券营业部	41.80	31.62	5941	0.18	5935	10.00	5546		
5911	国海证券股份有限公司北海合浦县延安路证券营业部	41.77	27.47	5955	0.22	5924	14.08	5474		
5912	华龙证券有限责任公司平凉崆峒东路证券营业部	41.59	35.59	5913	0.05	6014	5.95	5627		
5913	国信证券股份有限公司绍兴东池路证券营业部	41.49	29.50	5945	0.26	5914	11.73	5516		
5914	中国银河证券股份有限公司梅州沿江西路证券营业部	41.40	40.75	5895	0.52	5831	0.12	5996		
5915	西藏同信证券有限责任公司武汉蔡甸街证券营业部	41.10	39.03	5904	0.07	5996	2.00	5801		
5916	中国银河证券股份有限公司清远连江路证券营业部	41.08	36.01	5912	4.02	5379	1.05	5866		
5917	新时代证券有限责任公司汕头莱美路证券营业部	40.67	40.66	5896	0.01	6069				
5918	东方证券股份有限公司烟台迎春大街证券营业部	40.60	34.31	5927	0.44	5852	5.86	5628		
5919	兴业证券股份有限公司大田建山路证券营业部	40.53	38.13	5906	0.15	5950	2.25	5789		
5920	中国银河证券股份有限公司湛江民有路证券营业部	40.53	38.55	5905	0.27	5909	1.71	5809		
5921	长江证券股份有限公司宜城振兴路证券营业部	40.45	35.34	5916	0.48	5844	4.63	5675		
5922	中国银河证券股份有限公司晋城景西路证券营业部	40.33	25.72	5958	0.24	5916	14.37	5466		
5923	中国银河证券股份有限公司无锡盛岸西路证券营业部	40.04	39.51	5902	0.54	5829				
5924	国金证券股份有限公司嵩明南街证券营业部	39.67	34.76	5923	0.70	5782	4.20	5693		
5925	联讯证券股份有限公司北京房山西路证券营业部	39.48	35.51	5914	2.80	5489	1.17	5849		
5926	国信证券股份有限公司深圳科园路证券营业部	39.47	33.63	5933	1.49	5633	4.35	5688		
5927	华融证券股份有限公司北京朝外大街证券营业部	39.31	9.24	6033	9.42	5004	20.65	5362		
5928	红塔证券股份有限公司昆明人民中路证券营业部	39.27	33.88	5930	0.40	5868	4.99	5661		
5929	申银万国证券股份有限公司松原乌兰大街证券营业部	39.05	37.95	5907	0.34	5886	0.76	5894		
5930	宏信证券有限责任公司宜宾滨江路证券营业部	39.02	37.67	5909	0.62	5801	0.73	5902		
5931	信达证券股份有限公司攀枝花临江路证券营业部	38.85	27.62	5954	11.24	4904				
5932	恒泰证券股份有限公司北京金融大街证券营业部	38.65	32.94	5936	0.47	5845	5.24	5654		
5933	西藏同信证券股份有限公司山东分公司	38.62	35.44	5915	0.81	5755	2.37	5781		
5934	日信证券有限责任公司乌兰察布建设路证券营业部	38.50	34.23	5928	0.11	5970	4.16	5695		
5935	中国中投证券有限责任公司眉山苏源路证券营业部	38.40	37.72	5908	0.56	5826	0.12	5994		
5936	东方证券股份有限公司抚顺绥化路证券营业部	38.25	34.48	5924	0.40	5867	3.37	5726		
5937	国信证券股份有限公司潮州枫春路部证券营业部	38.21	34.39	5926	0.21	5929	3.61	5719		
5938	瑞银证券有限责任公司杭州教工路证券营业部	38.04	27.87	5953	0.08	5987	10.10	5543		
5939	中国银河证券股份有限公司奉化岳林路证券营业部	37.56	34.41	5925	0.12	5961	3.03	5747		
5940	中国银河证券股份有限公司湛江雷州西湖大道证券营业部	36.99	33.66	5932	0.39	5871	2.95	5750		
5941	山西证券股份有限公司江门鹤山新城路证券营业部	36.99	36.69	5910	0.29	5903	0.01	6037		
5942	安信证券股份有限公司重庆大足证券营业部	36.81	36.20	5911	0.03	6030	0.58	5920		
5943	中国银河证券股份有限公司拉萨朝阳路证券营业部	36.23	34.97	5919			1.27	5837		
5944	中国银河证券股份有限公司乐山人民南路证券营业部	36.06	34.04	5929	1.56	5621	0.45	5936		
5945	中国银河证券股份有限公司巴中云台街证券营业部	35.87	35.33	5917	0.42	5857	0.12	5997		
5946	申银万国证券股份有限公司南阳新华西路证券营业部	35.29	33.67	5931	0.84	5743	0.78	5891		
5947	西藏同信证券股份有限公司济阳开元大街证券营业部	34.77	34.77	5922						
5948	齐鲁证券有限公司诸城东关大街证券营业部	34.66	31.87	5938	0.80	5757	1.99	5803		
5949	东方证券股份有限公司郑州商务中央公园证券营业部	34.64	28.27	5950	0.05	6019	6.32	5620		
5950	中国银河证券股份有限公司沈阳南顺城路证券营业部	34.35	28.69	5949	0.24	5917	5.42	5644		
5951	西部证券股份有限公司成都锦城大道证券营业部	33.92	32.27	5937	1.03	5712	0.63	5914		
5952	中国银河证券股份有限公司石嘴山朝阳西街证券营业部	33.86	30.56	5943	0.51	5833	2.80	5760		

(二)二○一四年证券营业部交易排名(续)

MEMBER BRANCH RANKING BY TRADING VALUE, 2014 (Continued)

百万元人民币, RMB Mil.

名次 Rank	营业部名称 Member Branches	总交易金额 Total Value	股票 Stocks 交易金额 Value	股票 Stocks 名次 Rank	基金 Funds 交易金额 Value	基金 Funds 名次 Rank	债券 Bonds 交易金额 Value	债券 Bonds 名次 Rank	权证 Warrants 交易金额 Value	权证 Warrants 名次 Rank
5953	长江证券股份有限公司岳阳建湘路证券营业部	33.56	26.16	5957	0.86	5741	6.54	5615		
5954	齐鲁证券有限公司长沙湘府路证券营业部	33.35	33.35	5935						
5955	国元证券股份有限公司成都人民南路证券营业部	32.42	27.89	5952	0.55	5827	3.98	5703		
5956	东北证券股份有限公司松江河松山街证券营业部	31.98	23.83	5964	0.42	5859	7.73	5583		
5957	齐鲁证券有限公司北京建国门外大街证券营业部	31.84	31.81	5939	0.03	6032				
5958	申银万国证券股份有限公司石狮八七路证券营业部	31.78	31.78	5940						
5959	中国中投证券有限责任公司成都龙泉驿洪升路证券营业部	30.91	20.39	5978	3.23	5448	7.29	5597		
5960	东方证券股份有限公司上海浦东新区富特西三路证券营业部	30.64	29.19	5946	1.34	5653	0.11	5998		
5961	大同证券经纪有限责任公司浑源恒山路证券营业部	30.53	23.27	5967	0.03	6029	7.24	5599		
5962	华安证券股份有限公司临泉四化东路证券营业部	30.48	24.43	5961	2.82	5486	3.23	5735		
5963	东兴证券股份有限公司石家庄中山东路证券营业部	30.28	25.70	5959	0.71	5779	3.87	5707		
5964	中国国际金融有限公司北京科学院南路证券营业部	30.27	8.38	6044	17.51	4639	4.38	5686		
5965	五矿证券有限公司南昌八一大道证券营业部	29.70	28.84	5948	0.11	5969	0.74	5900		
5966	安信证券股份有限公司保定高阳现代大街证券营业部	29.26	17.28	5991	0.62	5805	11.36	5523		
5967	五矿证券有限公司上海东方路证券营业部	29.22	29.05	5947	0.12	5959	0.05	6016		
5968	安信证券股份有限公司松原铂金路证券营业部	28.79	20.11	5980	1.32	5661	7.36	5595		
5969	国泰君安证券股份有限公司闽清梅城大街证券营业部	28.66	24.30	5962	0.21	5931	4.16	5696		
5970	国信证券股份有限公司惠州分公司	28.39	28.23	5951	0.09	5980	0.08	6009		
5971	山西证券股份有限公司武汉建设大道证券营业部	26.90	26.90	5956						
5972	新时代证券有限责任公司固始红苏路证券营业部	26.47	25.68	5960	0.79	5761				
5973	华泰证券股份有限公司包头钢铁大街证券营业部	25.73	18.16	5986	0.62	5800	6.95	5605		
5974	华西证券股份有限公司西安二环南路证券营业部	24.59	22.98	5969	0.85	5742	0.76	5893		
5975	国信证券股份有限公司梅州府前大道证券营业部	24.32	21.61	5975	1.18	5687	1.54	5821		
5976	国金证券股份有限公司南京江东中路证券营业部	24.12	23.96	5963	0.03	6034	0.12	5995		
5977	国信证券股份有限公司佛山平洲玉器南街证券营业部	24.03	23.62	5965	0.42	5858				
5978	万联证券有限责任公司天津西马路证券营业部	24.01	22.05	5972	1.87	5581	0.10	6002		
5979	华泰证券股份有限公司宿迁泗阳北京中路证券营业部	23.86	22.47	5970	1.28	5666	0.11	5999		
5980	齐鲁证券有限公司蒙自天马路证券营业部	23.71	23.54	5966	0.07	5995	0.10	6006		
5981	中国银河证券股份有限公司深圳坪山坑梓新发街证券营业部	23.44	23.00	5968	0.05	6015	0.40	5946		
5982	中信证券股份有限公司银川文化西街证券营业部	23.28	19.50	5984	0.44	5853	3.35	5728		
5983	华融证券股份有限公司武汉中北路证券营业部	23.25	22.20	5971			1.05	5865		
5984	中国银河证券股份有限公司广州芳村大道西证券营业部	22.88	20.84	5976	0.80	5759	1.24	5842		
5985	齐鲁证券有限公司厦门嘉禾路证券营业部	22.79	21.65	5974	0.99	5720	0.15	5986		
5986	华融证券股份有限公司邵阳邵水东路证券营业部	22.65	19.79	5982	0.04	6021	2.82	5757		
5987	中国银河证券股份有限公司株洲天元黄山路证券营业部	22.62	18.74	5985	1.00	5717	2.88	5753		
5988	长江证券股份有限公司贵阳中山南路证券营业部	21.73	20.11	5979	0.08	5986	1.54	5820		
5989	华创证券有限责任公司上海三元路证券营业部	21.68	21.68	5973						
5990	中国银河证券股份有限公司湘潭芙蓉中路证券营业部	21.11	17.43	5989	2.67	5501	1.01	5870		
5991	中国银河证券股份有限公司佛山南海广云路证券营业部	20.55	20.48	5977	0.07	5994				
5992	中国银河证券股份有限公司宁波宁南北路证券营业部	20.13	20.03	5981	0.09	5979				
5993	华福证券有限责任公司郑州农业路证券营业部	19.95	17.52	5988	2.24	5543	0.20	5977		
5994	金元证券股份有限公司丹东坝岗路证券营业部	19.80	18.00	5987	1.38	5650	0.43	5942		
5995	国盛证券有限责任公司银川上海东路证券营业部	19.50	19.50	5983						
5996	中信证券(山东)有限责任公司青岛中山路证券营业部	18.79	15.91	5995	0.34	5885	2.54	5776		
5997	申银万国证券股份有限公司义乌工人西路证券营业部	18.54	17.14	5992	0.40	5862	1.00	5872		
5998	中信证券(浙江)有限责任公司嘉兴纺工路证券营业部	18.39	17.41	5990			0.98	5873		
5999	中原证券股份有限公司鹿邑紫气大道证券营业部	18.00	16.50	5993	1.50	5632				
6000	长江证券股份有限公司上海鹤旋路证券营业部	17.13	14.23	6004	0.02	6041	2.88	5754		
6001	日信证券有限责任公司济南泉城路证券营业部	17.06	15.06	6001	0.01	6073	2.00	5802		
6002	国信证券股份有限公司铜陵义安大道证券营业部	16.91	14.83	6003	0.01	6072	2.07	5794		
6003	光大证券股份有限公司呼和浩特新华东街证券营业部	16.40	15.32	5999	0.17	5941	0.91	5877		
6004	长江证券股份有限公司宝鸡金台大道证券营业部	15.98	15.98	5994						
6005	安信证券股份有限公司江苏分公司	15.97	15.60	5997	0.37	5878				
6006	中国银河证券股份有限公司营口市府路证券营业部	15.90	15.90	5996						
6007	中国银河证券股份有限公司上海浦东新区金高路证券营业部	15.75	14.18	6005	0.14	5954	1.43	5829		
6008	中国银河证券股份有限公司上海宝山区陆翔路证券营业部	15.68	14.96	6002	0.32	5892	0.39	5948		
6009	中信证券(山东)有限责任公司青岛劲松七路证券营业部	15.58	10.78	6018	0.11	5968	4.70	5671		
6010	中国银河证券股份有限公司常熟海虞北路证券营业部	15.33	15.29	6000	0.04	6028				
6011	招商证券股份有限公司宜兴氿滨大道证券营业部	15.31	10.07	6022	0.06	6002	5.19	5657		
6012	国信证券股份有限公司成都马超东路证券营业部	14.94	12.01	6011	2.93	5475	0.01	6036		
6013	中国银河证券股份有限公司中山翠岭路证券营业部	14.80	9.89	6026	1.23	5678	3.69	5714		
6014	中信证券(浙江)有限责任公司乍浦雅山东路证券营业部	14.23	13.39	6007	0.06	5998	0.78	5890		

(二)二○一四年证券营业部交易排名(续)

MEMBER BRANCH RANKING BY TRADING VALUE, 2014 (Continued)

百万元人民币, RMB Mil.

名次 Rank	营业部名称 Member Branches	总交易金额 Total Value	股票 Stocks 交易金额 Value	股票 Stocks 名次 Rank	基金 Funds 交易金额 Value	基金 Funds 名次 Rank	债券 Bonds 交易金额 Value	债券 Bonds 名次 Rank	权证 Warrants 交易金额 Value	权证 Warrants 名次 Rank
6015	中国中投证券有限责任公司成都彭州朝阳南路证券营业部	14.11	8.03	6049			6.08	5625		
6016	中国银河证券股份有限公司上海青浦区明珠路证券营业部	14.05	10.26	6020	3.80	5398				
6017	国信证券股份有限公司佛山南海广佛新干线证券营业部	13.94	13.80	6006	0.12	5966	0.02	6027		
6018	安信证券股份有限公司佛山南海西樵樵金南路证券营业部	13.05	9.90	6025	2.90	5480	0.26	5963		
6019	中国银河证券股份有限公司上海闵行区陈行路证券营业部	12.99	12.37	6010	0.62	5804				
6020	五矿证券有限公司绍兴上虞江扬路证券营业部	12.57	12.57	6008						
6021	中国银河证券股份有限公司贵阳新添大道证券营业部	12.47	12.47	6009						
6022	中原证券股份有限公司浚县黄河路证券营业部	12.47	10.97	6016	0.12	5962	1.38	5836		
6023	国泰君安证券股份有限公司渭南仓程路证券营业部	12.20	11.66	6013	0.02	6048	0.52	5928		
6024	宏信证券有限责任公司沈阳五爱街证券营业部	12.14	11.57	6014	0.46	5848	0.11	6000		
6025	国海证券股份有限公司梧州藤县藤州大道证券营业部	11.91	10.90	6017	1.01	5715				
6026	中国银河证券股份有限公司盐城迎宾南路证券营业部	11.77	11.77	6012						
6027	东方证券股份有限公司桂林临桂县人民路证券营业部	11.72	9.70	6029	1.41	5645	0.60	5916		
6028	东北证券股份有限公司威海统一路证券营业部	11.60	11.25	6015	0.03	6033	0.32	5960		
6029	东方证券股份有限公司上海青浦区华徐公路证券营业部	11.46	9.81	6027	1.65	5605				
6030	中原证券股份有限公司兰考裕禄大道证券营业部	10.95	7.40	6058	3.55	5422				
6031	第一创业证券股份有限公司上海长清路证券营业部	10.84	9.17	6034	1.47	5637	0.20	5976		
6032	中国银河证券股份有限公司佳木斯保卫路证券营业部	10.71	7.62	6055	0.10	5975	2.99	5748		
6033	中国银河证券股份有限公司天津升安大街证券营业部	10.68	10.65	6019			0.02	6030		
6034	中国银河证券股份有限公司广州黄埔东路证券营业部	10.54	9.81	6028	0.63	5798	0.10	6007		
6035	中国银河证券股份有限公司广州花都凤凰北路证券营业部	10.43	9.68	6030	0.03	6040	0.72	5903		
6036	国信证券股份有限公司佛山南海科技北路证券营业部	10.41	8.75	6042	0.59	5816	1.07	5860		
6037	国海证券股份有限公司玉林陆川县公园路证券营业部	10.40	9.41	6031	0.99	5719				
6038	华融证券股份有限公司蚌埠延安路证券营业部	10.36	9.96	6024	0.40	5865				
6039	东海证券股份有限公司徐州徐海路证券营业部	10.17	10.02	6023	0.02	6049	0.13	5991		
6040	中山证券有限责任公司深圳分公司	10.11	10.11	6021						
6041	国信证券股份有限公司自贡紫薇路证券营业部	10.07	9.15	6035	0.08	5985	0.84	5886		
6042	中国银河证券股份有限公司中山三乡景观大道证券营业部	10.00	8.21	6048	0.71	5776	1.07	5863		
6043	华泰证券股份有限公司徐州经济技术开发区杨山路证券营业部	9.98	8.92	6038	0.15	5947	0.91	5878		
6044	万联证券有限责任公司重庆金开大道证券营业部	9.82	8.95	6037			0.87	5882		
6045	中国银河证券股份有限公司许昌许继大道证券营业部	9.55	8.77	6041	0.09	5982	0.69	5906		
6046	宏源证券股份有限公司兰州静宁路证券营业部	9.50	7.13	6060	0.27	5907	2.10	5792		
6047	国信证券股份有限公司衢州白云北大道证券营业部	9.50	8.90	6039	0.59	5815	0.01	6034		
6048	长江证券股份有限公司天津世纪大道证券营业部	9.48	9.26	6032			0.22	5972		
6049	国盛证券有限责任公司西宁胜利路证券营业部	9.45	8.71	6043	0.01	6070	0.73	5901		
6050	国信证券股份有限公司汉中劳动东路证券营业部	9.08	7.24	6059	0.31	5893	1.52	5822		
6051	中国银河证券股份有限公司河口福安路证券营业部	9.07	9.02	6036	0.05	6013				
6052	华福证券有限责任公司青岛闽江路证券营业部	9.03	8.90	6040	0.09	5981	0.04	6018		
6053	国信证券股份有限公司宝鸡经二路证券营业部	8.66	6.99	6061	1.23	5676	0.44	5940		
6054	长江证券股份有限公司渭南仓程路证券营业部	8.62	7.99	6050	0.24	5918	0.40	5947		
6055	国信证券股份有限公司韶关沿江西路证券营业部	8.40	8.32	6046	0.02	6058	0.06	6011		
6056	东方证券股份有限公司成都天府大道证券营业部	8.38	8.35	6045	0.02	6044				
6057	中国银河证券股份有限公司上海自贸试验区基隆路证券营业部	8.34	8.32	6047	0.03	6035				
6058	华融证券股份有限公司怀化云集路证券营业部	8.27	7.51	6057	0.76	5765				
6059	申银万国证券股份有限公司上海闵行区沪闵路证券营业部	8.05	7.92	6051	0.03	6039	0.10	6004		
6060	西藏同信证券有限责任公司信阳平西路证券营业部	7.93	7.87	6052	0.04	6024	0.02	6028		
6061	万联证券有限责任公司无锡清扬路证券营业部	7.79	7.77	6053	0.02	6042				
6062	华融证券股份有限公司岳阳五里牌证券营业部	7.79	7.53	6056	0.26	5913				
6063	中国银河证券股份有限公司昔阳下城街证券营业部	7.71	7.67	6054	0.03	6038	0.01	6033		
6064	华福证券有限责任公司西南分公司	6.93	6.69	6062	0.22	5925	0.02	6026		
6065	华福证券有限责任公司成都世纪城路证券营业部	6.74	6.50	6063	0.01	6075	0.24	5966		
6066	国信证券股份有限公司北京马家堡西路证券营业部	6.40	6.34	6064	0.05	6016	0.02	6032		
6067	招商证券股份有限公司福清江滨路证券营业部	6.39	5.06	6073	1.34	5655				
6068	中国银河证券股份有限公司内江玉溪路证券营业部	5.89	5.46	6069			0.43	5941		
6069	中信证券(浙江)有限责任公司杭州江南大道证券运营	5.75	5.70	6065	0.04	6022				
6070	宏信证券有限责任公司重庆金融街证券营业部	5.72	5.35	6071	0.01	6067	0.36	5952		
6071	华融证券股份有限公司哈尔滨中兴大道证券营业部	5.67	5.54	6067	0.10	5977	0.04	6019		
6072	国信证券股份有限公司赣州东阳山路证券营业部	5.60	5.56	6066	0.02	6045	0.02	6029		
6073	国信证券股份有限公司株洲天台路证券营业部	5.54	5.52	6068	0.02	6047				
6074	国信证券股份有限公司台州路桥西路桥大道证券营业部	5.46	5.42	6070			0.04	6017		
6075	中原证券股份有限公司上海崇明陈家镇证券营业部	5.45	2.79	6098	2.29	5536	0.37	5950		
6076	西部证券股份有限公司郑州金水路证券营业部	5.37	5.22	6072	0.15	5948				

(二)二○一四年证券营业部交易排名(续)

MEMBER BRANCH RANKING BY TRADING VALUE, 2014 (Continued)

百万元人民币, RMB Mil.

名次 Rank	营业部名称 Member Branches	总交易金额 Total Value	股票 Stocks 交易金额 Value	股票 Stocks 名次 Rank	基金 Funds 交易金额 Value	基金 Funds 名次 Rank	债券 Bonds 交易金额 Value	债券 Bonds 名次 Rank	权证 Warrants 交易金额 Value	权证 Warrants 名次 Rank
6077	国信证券股份有限公司北京成府路证券营业部	5.05	4.53	6075	0.39	5870	0.13	5990		
6078	华福证券有限责任公司大连黄河路证券营业部	4.93	4.36	6076	0.57	5822				
6079	中信证券股份有限公司德阳峨眉山南路证券营业部	4.92	2.91	6094	1.56	5620	0.45	5935		
6080	国信证券股份有限公司乐山嘉定中路证券营业部	4.78	3.89	6082	0.66	5790	0.22	5971		
6081	联讯证券有限责任公司南京高淳老街证券营业部	4.74	4.74	6074						
6082	中原证券股份有限公司上海沪南路证券营业部	4.72	4.18	6079			0.54	5924		
6083	金元证券股份有限公司扬州文昌西路证券营业部	4.63	3.73	6083	0.01	6071	0.90	5880		
6084	中信证券(山东)有限责任公司潍坊金马路证券营业部	4.57	0.76	6132	0.02	6050	3.79	5711		
6085	国海证券股份有限公司南宁金湖路证券营业部	4.39	4.25	6077	0.15	5952				
6086	中国银河证券股份有限公司潮州潮枫路证券营业部	4.34	4.23	6078	0.07	5993	0.03	6022		
6087	国信证券股份有限公司上饶广信大道证券营业部	4.32	2.31	6104			2.01	5800		
6088	华福证券有限责任公司长沙韶山北路证券营业部	4.27	2.97	6093	0.06	5997	1.24	5841		
6089	国海证券股份有限公司威海世昌大道证券营业部	4.13	3.35	6088	0.10	5974	0.68	5907		
6090	齐鲁证券有限公司滨州黄河二路证券营业部	4.12	3.44	6085	0.13	5957	0.55	5921		
6091	长城证券有限责任公司盂县秀水西街证券营业部	4.02	4.02	6080						
6092	东方证券股份有限公司重庆时代天街证券营业部	3.88	1.36	6119	0.05	6007	2.46	5778		
6093	国信证券股份有限公司北京石景山阜石路证券营业部	3.87	2.48	6100	0.27	5906	1.12	5852		
6094	国信证券股份有限公司宁波分公司	3.86	3.11	6092	0.01	6068	0.75	5897		
6095	国信证券股份有限公司清远人民二路证券营业部	3.65	3.56	6084			0.09	6008		
6096	国信证券股份有限公司漳州水仙大街证券营业部	3.54	3.27	6089	0.27	5910				
6097	国信证券股份有限公司重庆涪陵中山路证券营业部	3.50	3.40	6087	0.10	5973				
6098	招商证券股份有限公司东莞虎门连升中路证券营业部	3.48	3.44	6086	0.02	6059	0.03	6021		
6099	国信证券股份有限公司太仓扬州路证券营业部	3.46	1.99	6109	0.47	5847	1.00	5871		
6100	长江证券股份有限公司石家庄红旗大街证券营业部	3.42	3.26	6090	0.17	5943				
6101	中国银河证券股份有限公司佛山顺德外环路证券营业部	3.23	3.23	6091						
6102	国信证券股份有限公司达州金龙大道证券营业部	3.06	2.55	6099	0.46	5849	0.05	6015		
6103	大同证券经纪有限责任公司大同新开北路证券营业部	2.96	1.72	6114			1.24	5840		
6104	山西证券股份有限公司济宁太白楼西路证券营业部	2.95	2.91	6095			0.04	6020		
6105	中国银河证券股份有限公司深圳华侨城证券营业部	2.90	2.05	6107	0.36	5880	0.49	5933		
6106	中国银河证券股份有限公司西安雁南三路证券营业部	2.89	2.21	6106	0.48	5840	0.20	5975		
6107	国信证券股份有限公司山东第一分公司	2.89	2.84	6097	0.05	6011				
6108	日信证券有限责任公司贵阳花果园大街证券营业部	2.86	2.86	6096						
6109	中信证券(浙江)有限责任公司临海靖江中路证券营业部	2.77	1.75	6113			1.02	5868		
6110	国信证券股份有限公司衡阳解放路证券营业部	2.57	2.47	6101	0.10	5976				
6111	长江证券股份有限公司上海南团公路证券营业部	2.47	1.96	6110	0.28	5905	0.23	5970		
6112	国信证券股份有限公司北京昌平西环路证券营业部	2.41	1.36	6120	0.02	6051	1.03	5867		
6113	中国中投证券有限责任公司松原镜湖南路证券营业部	2.41	2.40	6102	0.01	6066				
6114	华融证券股份有限公司林州红旗渠大道证券营业部	2.28	2.28	6105						
6115	中山证券有限责任公司呼和浩特五纬路证券营业部	2.03	2.03	6108						
6116	中国国际金融有限公司福州五四路证券营业部	1.96	1.92	6111	0.04	6023				
6117	东方证券股份有限公司上海黄浦区中山南路第一证券营业部	1.88	0.91	6128	0.63	5799	0.35	5953		
6118	华福证券有限责任公司太原府东街证券营业部	1.76	0.54	6136	0.90	5734	0.33	5958		
6119	五矿证券有限公司济南马鞍山路证券营业部	1.75	1.75	6112						
6120	招商证券股份有限公司东莞石龙西湖一路证券营业部	1.74	1.57	6117	0.16	5944				
6121	华融证券股份有限公司长沙县证券营业部	1.69	1.65	6116	0.04	6025				
6122	国信证券股份有限公司大庆火炬新街证券营业部	1.66	1.66	6115						
6123	国海证券股份有限公司济宁邹城市兴石街证券营业部	1.53	1.53	6118						
6124	金元证券股份有限公司成都益州大道证券营业部	1.43	1.03	6126	0.41	5860				
6125	国信证券股份有限公司北京顺义双河大街证券营业部	1.15	1.15	6121						
6126	天风证券股份有限公司北京佟麟阁路证券营业部	1.13	1.13	6122						
6127	山西证券股份有限公司上海黄浦路证券营业部	1.13	1.13	6123						
6128	东北证券股份有限公司松原松江大街营业部	1.11	1.05	6124			0.05	6013		
6129	安信证券股份有限公司开封省府西街证券营业部	1.08	1.04	6125	0.04	6027				
6130	长江证券股份有限公司上海石岛路证券营业部	0.94	0.94	6127						
6131	国信证券股份有限公司肇庆市四会观海路证券营业部	0.89	0.82	6130	0.07	5990				
6132	中国银河证券股份有限公司孝义府前街证券营业部	0.87	0.61	6134	0.03	6036	0.24	5967		
6133	渤海证券股份有限公司青岛银川西路证券营业部	0.85	0.85	6129						
6134	华融证券股份有限公司肇东八仙南路证券营业部	0.81	0.81	6131						
6135	国信证券股份有限公司黑龙江分公司	0.73	0.73	6133						
6136	国信证券股份有限公司沈阳枫杨路证券营业部	0.72	0.43	6140	0.16	5946	0.13	5993		
6137	国信证券股份有限公司汕头中山中路证券营业部	0.60	0.60	6135						
6138	渤海证券股份有限公司常州延陵西路证券营业部	0.56	0.53	6137			0.03	6025		

(二)二○一四年证券营业部交易排名(续)

MEMBER BRANCH RANKING BY TRADING VALUE, 2014 (Continued)

百万元人民币, RMB Mil.

名次 Rank	营业部名称 Member Branches	总交易金额 Total Value	股票 Stocks 交易金额 Value	股票 Stocks 名次 Rank	基金 Funds 交易金额 Value	基金 Funds 名次 Rank	债券 Bonds 交易金额 Value	债券 Bonds 名次 Rank	权证 Warrants 交易金额 Value	权证 Warrants 名次 Rank
6139	国信证券股份有限公司渭南金水路证券营业部	0.45	0.45	6139						
6140	长江证券股份有限公司新余埭上路证券营业部	0.45	0.45	6138						
6141	华融证券股份有限公司重庆大足证券营业部	0.40	0.40	6141						
6142	金元证券股份有限公司哈尔滨南直路证券营业部	0.32	0.31	6143			0.01	6043		
6143	华福证券有限责任公司石家庄维明南大街证券营业部	0.32	0.32	6142						
6144	国海证券股份有限公司德州齐河县向阳路证券营业部	0.31	0.06	6155			0.25	5965		
6145	中国国际金融有限公司云浮新兴东堤北路证券营业部	0.29	0.29	6144						
6146	国信证券股份有限公司吉林市解放东路证券营业部	0.28	0.28	6145						
6147	国信证券股份有限公司宜兴东山西路证券营业部	0.28	0.06	6154	0.04	6026	0.17	5980		
6148	华福证券有限责任公司呼和浩特兴安南路证券营业部	0.28	0.27	6146						
6149	中国银河证券股份有限公司吉林重庆街证券营业部	0.27	0.27	6147						
6150	德邦证券有限责任公司常州太湖东路证券营业部	0.21	0.20	6148	0.02	6055				
6151	国信证券股份有限公司江门迎宾大道证券营业部	0.19	0.19	6149						
6152	兴业证券股份有限公司广州科学大道证券营业部	0.16	0.16	6150						
6153	国信证券股份有限公司江阴澄江中路证券营业部	0.14	0.09	6152	0.05	6010				
6154	招商证券股份有限公司江门白沙大道东证券营业部	0.14	0.12	6151	0.02	6056				
6155	安信证券股份有限公司汕头谷饶前进路证券营业部	0.08	0.07	6153			0.01	6038		
6156	国信证券股份有限公司阳江三环路证券营业部	0.05	0.05	6156						
6157	中国银河证券股份有限公司深圳龙华人民南路证券营业部	0.04	0.04	6157						
6158	国金证券股份有限公司西安科技路证券营业部	0.03	0.03	6160	0.01	6077				
6159	国金证券股份有限公司重庆青年路证券营业部	0.03	0.03	6158						
6160	国信证券股份有限公司牡丹江太平路证券营业部	0.03	0.03	6159						
6161	国信证券股份有限公司齐齐哈尔卜奎大街证券营业部	0.03	0.03	6161						
6162	华融证券股份有限公司上饶茶圣路证券营业部	0.02			0.02	6052				
6163	华西证券股份有限公司北京彰化路证券营业部	0.01	0.01	6162						

注: 交易金额在人民币5000元以下的不计入排名。

六、附录

APPENDIX

(一)上市公司中英文名称对照表

DIRECTORY OF LISTED COMPANIES (CHINESE,ENGLISH)

代码 Code	公司简称 Company	中文全称 Chinese Name	英文全称 English Name
000001	平安银行	平安银行股份有限公司	PING AN BANK CO. , LTD.
000002	万　　科	万科企业股份有限公司	CHINA VANKE CO. , LTD
000004	国农科技	深圳中国农大科技股份有限公司	SHENZHEN CAU TECHNOLOGY CO. , LTD
000005	世纪星源	深圳世纪星源股份有限公司	SHENZHEN FOUNTAIN CORPORATION
000006	深 振 业	深圳市振业(集团)股份有限公司	SHENZHEN ZHENYE(GROUP) CO. ,LTD
000007	零七股份	深圳市零七股份有限公司	SHENZHEN ZERO-SEVEN CO. , LTD
000008	宝 利 来	广东宝利来投资股份有限公司	BAOLILAI INVESTMENT CO. ,LTD. GUANGDONG
000009	中国宝安	中国宝安集团股份有限公司	CHINA BAOAN GROUP CO. ,LTD
000010	深 华 新	北京深华新股份有限公司	BEIJING SHENHUAXIN CO. , LTD
000011	深 物 业	深圳市物业发展(集团)股份有限公司	SHENZHEN PROPERTIES & RESOURCES DEVELOPMENT (GROUP)CO. , LTD
000012	南　　玻	中国南玻集团股份有限公司	CSG HOLDING CO. ,LTD.
000014	沙河股份	沙河实业股份有限公司	SHAHE INDUSTRIAL CO. ,LTD.
000016	深 康 佳	康佳集团股份有限公司	KONKA GROUP CO. ,LTD
000017	深 中 华	深圳中华自行车(集团)股份有限公司	SHENZHEN CHINA BICYCLE COMPANY(HOLDINGS) CO. ,LTD
000018	中　　冠	深圳中冠纺织印染股份有限公司	SHENZHEN VICTOR ONWARD TEXTILE INDUSTRIAL CO. ,LTD
000019	深 深 宝	深圳市深宝实业股份有限公司	SHENZHEN SHENBAO INDUSTRIAL CO. ,LTD
000020	深 华 发	深圳中恒华发股份有限公司	SHENZHEN HUAFA ELECTRONICS CO. , LTD.
000021	长城开发	深圳长城开发科技股份有限公司	SHENZHEN KAIFA TECHNOLOGY CO. , LTD
000022	深 赤 湾	深圳赤湾港航股份有限公司	SHENZHEN CHIWAN WHARF HOLDINGS LIMITED
000023	深 天 地	深圳市天地(集团)股份有限公司	SHENZHEN UNIVERSE (GROUP)CO. ,LTD
000024	招商地产	招商局地产控股股份有限公司	CHINA MERCHANTS PROPERTY DEVELOPMENT CO. , LTD
000025	特　　力	深圳市特力(集团)股份有限公司	SHENZHEN TELLUS HOLDING CO. ,LTD
000026	飞 亚 达	飞亚达(集团)股份有限公司	FIYTA HOLDINGS LTD.
000027	深圳能源	深圳能源集团股份有限公司	SHENZHEN ENERGY GROUP CO. , LTD.
000028	国药一致	国药集团一致药业股份有限公司	CHINA NATIONAL ACCORD MEDICINES CORPORATION LTD
000029	深 深 房	深圳经济特区房地产(集团)股份有限公司	SHENZHEN SPECIAL ECONOMIC ZONE REAL ESTATE(GROUP)CO. ,LTD.
000030	富奥股份	富奥汽车零部件股份有限公司	FAWER AUTOMOTIVE PARTS LIMITED COMPANY
000031	中粮地产	中粮地产(集团)股份有限公司	COFCO PROPERTY (GROUP) CO. ,LTD.
000032	深 桑 达	深圳市桑达实业股份有限公司	SHENZHEN SED INDUSTRY CO. ,LTD
000033	*ST新都	深圳新都酒店股份有限公司	SHENZHEN CENTURY PLAZA HOTEL CO. ,LTD
000034	深信泰丰	深圳市深信泰丰(集团)股份有限公司	SHENZHEN SHENXIN TAIFENG GROUP CO. , LTD
000035	中国天楹	中国天楹股份有限公司	CHINA TIANYING INC.
000036	华联控股	华联控股股份有限公司	CHINA UNION HOLDINGS LTD
000037	深 南 电	深圳南山热电股份有限公司	SHENZHEN NANSHAN POWER STATION CO. ,LTD
000038	深 大 通	深圳大通实业股份有限公司	SHENZHEN CAPSTONE INDUSTRIAL CO. ,LTD
000039	中集集团	中国国际海运集装箱(集团)股份有限公司	CHINA INTERNATIONAL MARINE CONTAINERS (GROUP) CO. , LTD
000040	宝安地产	宝安鸿基地产集团股份有限公司	BAOAN HONGJI REAL ESTATE GROUP CO. , LTD.
000042	中洲控股	深圳市中洲投资控股股份有限公司	SHENZHEN CENTRALCON INVESTMENT HOLDING CO. , LTD
000043	中航地产	中航地产股份有限公司	AVIC REAL ESTATE HOLDING COMPANY LIMITED
000045	深 纺 织	深圳市纺织(集团)股份有限公司	SHENZHEN TEXTILE (HOLDINGS) CO. , LTD
000046	泛海控股	泛海控股股份有限公司	OCEANWIDE HOLDINGS CO. , LTD.
000048	康 达 尔	深圳市康达尔(集团)股份有限公司	SHENZHEN KONDARL(GROUP)CO. , LTD
000049	德赛电池	深圳市德赛电池科技股份有限公司	SHENZHEN DESAY BATTERY TECHNOLOGY CO. ,LTD
000050	深 天 马	天马微电子股份有限公司	TIANMA MICROELECTRONICS CO. , LTD
000053	深 基 地	深圳赤湾石油基地股份有限公司	SHENZHEN CHIWAN PETROLEUM SUPPLY BASE CO. , LTD
000054	建　　摩	重庆建设摩托车股份有限公司	CHONGQING JIANSHE MOTORCYCLE CO. ,LTD
000055	方大集团	方大集团股份有限公司	CHINA FANGDA GROUP CO. , LTD
000056	深 国 商	深圳市国际企业股份有限公司	SHENZHEN INTERNATIONAL ENTERPRISE CO. ,LTD
000058	深 赛 格	深圳赛格股份有限公司	SHENZHEN SEG CO. ,LTD
000059	华锦股份	北方华锦化学工业股份有限公司	NORTH HUAJIN CHEMICAL INDUSTRIES CO. ,LTD
000060	中金岭南	深圳市中金岭南有色金属股份有限公司	SHENZHEN ZHONGJIN LINGNAN NONFEMET CO. ,LTD
000061	农 产 品	深圳市农产品股份有限公司	SHENZHEN AGRICULTURAL PRODUCTS CO. , LTD
000062	深圳华强	深圳华强实业股份有限公司	SHENZHEN HUAQIANG INDUSTRY CO. , LTD
000063	中兴通讯	中兴通讯股份有限公司	ZTE CORPORATION
000065	北方国际	北方国际合作股份有限公司	NORINCO INTERNATIONAL COOPERATION LTD.

(一)上市公司中英文名称对照表(续)

DIRECTORY OF LISTED COMPANIES (CHINESE,ENGLISH) (Continued)

代码 Code	公司简称 Company	中文全称 Chinese Name	英文全称 English Name
000066	长城电脑	中国长城计算机深圳股份有限公司	CHINA GREATWALL COMPUTER SHENZHEN CO. , LTD
000068	华控赛格	深圳华控赛格股份有限公司	SHENZHEN HUAKONG SEG CO. ,LTD.
000069	华侨城	深圳华侨城股份有限公司	SHENZHEN OVERSEAS CHINESE TOWN CO. ,LTD
000070	特发信息	深圳市特发信息股份有限公司	SHENZHEN SDG INFORMATION CO. , LTD
000078	海王生物	深圳市海王生物工程股份有限公司	SHENZHEN NEPTUNUS BIOENGINEERING CO. ,LTD
000088	盐田港	深圳市盐田港股份有限公司	SHENZHEN YAN TIAN PORT HOLDINGS CO. ,LTD
000089	深圳机场	深圳市机场股份有限公司	SHENZHEN AIRPORT CO. ,LTD
000090	天健集团	深圳市天健(集团)股份有限公司	SHENZHEN TAGEN GROUP CO. , LTD.
000096	广聚能源	深圳市广聚能源股份有限公司	SHENZHEN GUANGJU ENERGY CO. , LTD
000099	中信海直	中信海洋直升机股份有限公司	CITIC OFFSHORE HELICOPTER CO. ,LTD
000100	TCL 集团	TCL 集团股份有限公司	TCL CORPORATION
000150	宜华地产	宜华地产股份有限公司	YIHUA REAL ESTATE CO. ,LTD.
000151	中成股份	中成进出口股份有限公司	CHINA NATIONAL COMPLETE PLANT IMPORT & EXPORT CO. ,LTD
000152	山航	山东航空股份有限公司	SHANDONG AIRLINES CO. ,LTD
000153	丰原药业	安徽丰原药业股份有限公司	ANHUI FENGYUAN PHARMACEUTICAL CO. , LTD
000155	川化股份	川化股份有限公司	SICHUAN CHEMICAL CO. ,LTD
000156	华数传媒	华数传媒控股股份有限公司	WASU MEDIA HOLDING CO. ,LTD
000157	中联重科	中联重科股份有限公司	ZOOMLION HEAVY INDUSTRY SCIENCE AND TECHNOLOGY CO. , LTD
000158	常山股份	石家庄常山纺织股份有限公司	SHIJIAZHUANG CHANGSHAN TEXTILE CO. ,LTD
000159	国际实业	新疆国际实业股份有限公司	XINJIANG INTERNATIONAL INDUSTRY CO. ,LTD
000160	南江	承德南江股份有限公司	CHENGDE NANJIANG CO. , LTD.
000168	雷伊	广东雷伊(集团)股份有限公司	GUANGDONG RIEYS GROUP CO. ,LTD
000301	东方市场	江苏吴江中国东方丝绸市场股份有限公司	JIANGSU WUJIANG CHINA EASTERN SILK MARKET CO. ,LTD
000333	美的集团	美的集团股份有限公司	MIDEA GROUP CO. , LTD
000338	潍柴动力	潍柴动力股份有限公司	WEICHAI POWER CO. , LTD.
000400	许继电气	许继电气股份有限公司	XJ ELECTRIC CO. ,LTD
000401	冀东水泥	唐山冀东水泥股份有限公司	TANGSHAN JIDONG CEMENT CO. ,LTD
000402	金融街	金融街控股股份有限公司	FINANCIAL STREET HOLDINGS CO. , LTD.
000403	ST 生化	振兴生化股份有限公司	ZHENXING BIOPHARMACEUTICAL AND CHEMICAL CO. , LTD.
000404	华意压缩	华意压缩机股份有限公司	HUAYI COMPRESSOR CO. , LTD
000407	胜利股份	山东胜利股份有限公司	SHANDONG SHENGLI CO. , LTD
000408	金谷源	金谷源控股股份有限公司	JINGUYUAN HOLDING CO. ,LTD
000409	山东地矿	山东地矿股份有限公司	SHANDONG GEO - MINERAL CO. , LTD
000410	沈阳机床	沈阳机床股份有限公司	SHENYANG MACHINE TOOL CO. ,LTD
000411	英特集团	浙江英特集团股份有限公司	ZHEJIANG INT'L GROUP CO. ,LTD
000413	东旭光电	东旭光电科技股份有限公司	DONGXU OPTOELECTRONIC TECHNOLOGY CO. , LTD.
000415	渤海租赁	渤海租赁股份有限公司	BOHAI LEASING CO. ,LTD
000416	民生控股	民生控股股份有限公司	MINSHENG HOLDINGS CO. ,LTD
000417	合肥百货	合肥百货大楼集团股份有限公司	HEFEI DEPARTMENT STORE GROUP CO. ,LTD
000418	小天鹅	无锡小天鹅股份有限公司	WUXI LITTLE SWAN CO. ,LTD
000419	通程控股	长沙通程控股股份有限公司	CHANGSHA TONGCHENG HOLDINGS CO. ,LTD
000420	吉林化纤	吉林化纤股份有限公司	JILIN CHEMICAL FIBRE CO . , LTD
000421	南京中北	南京中北(集团)股份有限公司	NANJING ZHONGBEI (GROUP) CO. , LTD
000422	湖北宜化	湖北宜化化工股份有限公司	HUBEI YIHUA CHEMICAL INDUSTRY CO. , LTD
000423	东阿阿胶	山东东阿阿胶股份有限公司	SHAN DONG DONG - E E - JIAO CO. , LTD
000425	徐工机械	徐工集团工程机械股份有限公司	XCMG CONSTRUCTION MACHINERY CO. , LTD.
000426	兴业矿业	内蒙古兴业矿业股份有限公司	INNER MONGOLIA XINGYE MINING CO. ,LTD
000428	华天酒店	华天酒店集团股份有限公司	HUATIAN HOTEL GROUP CO. ,LTD.
000429	粤高速	广东省高速公路发展股份有限公司	GUANGDONG PROVINCIAL EXPRESSWAY DEVELOPMENT CO. ,LTD
000430	张家界	张家界旅游集团股份有限公司	ZHANG JIA JIE TOURISM GROUP CO. LTD
000468	宁通信	南京普天通信股份有限公司	NANJING PUTIAN TELECOMMUNICATIONS CO. , LTD
000488	晨鸣纸业	山东晨鸣纸业集团股份有限公司	SHANDONG CHENMING PAPER HOLDINGS CO. ,LTD
000498	山东路桥	山东高速路桥集团股份有限公司	SHANDONG HI - SPEED ROAD&BRIDGE CO. ,LTD.
000501	鄂武商	武汉武商集团股份有限公司	WUHAN DEPARTMENT STORE GROUP CO. LTD
000502	绿景控股	绿景控股股份有限公司	LVJING HOLDING CO. ,LTD

(一)上市公司中英文名称对照表(续)

DIRECTORY OF LISTED COMPANIES (CHINESE,ENGLISH) (Continued)

代码 Code	公司简称 Company	中文全称 Chinese Name	英文全称 English Name
000503	海虹控股	海虹企业(控股)股份有限公司	SEARAINBOW HOLDING CO. ,LTD
000504	*ST传媒	湖南赛迪传媒投资股份有限公司	HUNAN CCID - MEDIA INVESTMENTS CO. ,LTD.
000505	珠江控股	海南珠江控股股份有限公司	HAINAN PEARL RIVER HOLDINGS CO. ,LTD
000506	中润资源	中润资源投资股份有限公司	ZHONGRUN RESOURCES INVESTMENT CORPORATION
000507	珠海港	珠海港股份有限公司	ZHUHAI PORT CO. , LTD
000509	华塑控股	华塑控股股份有限公司	HUASU HOLDINGS CO. ,LTD
000510	金路集团	四川金路集团股份有限公司	SICHUAN JINLU GROUP CO. , LTD.
000511	烯碳新材	银基烯碳新材料股份有限公司	INGENIOUS ENE - CARBON NEW MATERIALS CO. ,LTD
000512	闽灿坤	厦门灿坤实业股份有限公司	TSANN KUEN(CHINA)ENTERPRISE CO. ,LTD
000513	丽珠集团	丽珠医药集团股份有限公司	LIVZON PHARMACEUTICAL GROUP CO. ,LTD
000514	渝开发	重庆渝开发股份有限公司	CHONGQING YUKAIFA CO. ,LTD
000516	开元投资	西安开元投资集团股份有限公司	XIAN KAIYUAN INVESTMENT GROUP COMPANY LIMITED
000517	荣安地产	荣安地产股份有限公司	RONGAN PROPERTY CO. LTD
000518	四环生物	江苏四环生物股份有限公司	JIANGSU SIHUAN BIOENGINEERING CO. ,LTD
000519	江南红箭	湖南江南红箭股份有限公司	HUNAN JIANGNAN RED ARROW CO. ,LTD
000520	*ST凤凰	长航凤凰股份有限公司	CHANGHANG PHOENIX CO. ,LTD
000521	美菱电器	合肥美菱股份有限公司	HEFEI MEILING CO. ,LTD
000523	广州浪奇	广州市浪奇实业股份有限公司	LONKEY INDUSTRIAL CO. LTD. , GUANGZHOU
000524	东方宾馆	广州市东方宾馆股份有限公司	GUANGZHOU DONGFANG HOTEL CO. , LTD
000525	红太阳	南京红太阳股份有限公司	NANJING RED SUN CO. , LTD
000526	银润投资	厦门银润投资股份有限公司	XIAMEN INSIGHT INVESTMENT CO. ,LTD.
000528	柳工	广西柳工机械股份有限公司	GUANGXI LIUGONG MACHINERY CO. , LTD
000529	广弘控股	广东广弘控股股份有限公司	GUANGDONG GUANGHONG HOLDINGS CO. ,LTD
000530	大冷股份	大连冷冻机股份有限公司	DALIAN REFRIGERATION CO. , LTD
000531	穗恒运	广州恒运企业集团股份有限公司	GUANGZHOU HENGYUN ENTERPRISES HOLDING CO. ,LTD
000532	力合股份	力合股份有限公司	LEAGUER STOCK CO. ,LTD.
000533	万家乐	广东万家乐股份有限公司	GUANGDONG MACRO CO. ,LTD
000534	万泽股份	万泽实业股份有限公司	WEDGE INDUSTRIAL CO. ,LTD.
000536	华映科技	华映科技(集团)股份有限公司	CPT TECHNOLOGY (GROUP) CO. , LTD
000537	广宇发展	天津广宇发展股份有限公司	TIANJIN GUANGYU DEVELOPMENT CO. , LTD
000538	云南白药	云南白药集团股份有限公司	YUNNAN BAIYAO GROUP CO. ,LTD
000539	粤电力	广东电力发展股份有限公司	GUANGDONG ELECTRIC POWER DEVELOPMENT CO. , LTD
000540	中天城投	中天城投集团股份有限公司	ZHONGTIAN URBAN DEVELOPMENT GROUP COMPANY LIMITED
000541	佛山照明	佛山电器照明股份有限公司	FOSHAN ELECTRICAL AND LIGHTING CO. , LTD
000543	皖能电力	安徽省皖能股份有限公司	AN HUI WENERGY CO. ,LTD
000544	中原环保	中原环保股份有限公司	ZHONGYUAN ENVIRONMENT PROTECTION CO. ,LCD
000545	金浦钛业	吉林金浦钛业股份有限公司	JILIN GPRO TITANIUM INDUSTRY CO. ,LTD
000546	光华控股	吉林光华控股集团股份有限公司	JILIN GUANGHUA HOLDING GROUP CO. ,LTD.
000547	闽福发	神州学人集团股份有限公司	CHINASCHOLARS GROUP CO,. LTD.
000548	湖南投资	湖南投资集团股份有限公司	HUNAN INVESTMENT GROUP CO. ,LTD
000550	江铃汽车	江铃汽车股份有限公司	JIANGLING MOTORS CO. , LTD
000551	创元科技	创元科技股份有限公司	CREATE TECHNOLOGY & SCIENCE CO. ,LTD
000552	靖远煤电	甘肃靖远煤电股份有限公司	GANSU JINGYUAN COAL INDUSTRY AND ELECTRICITY POWER CO. , LTD.
000553	沙隆达	湖北沙隆达股份有限公司	HUBEI SANONDA CO. , LTD
000554	泰山石油	中国石化山东泰山石油股份有限公司	SINOPEC SHANDONG TAISHAN PETROLEUM CO. ,LTD.
000555	神州信息	神州数码信息服务股份有限公司	DIGITAL CHINA INFORMATION SERVICE COMPANY LTD.
000557	*ST广夏	广夏(银川)实业股份有限公司	GUANGXIA(YINCHUAN) INDUSTRY CO. , LTD
000558	莱茵置业	莱茵达置业股份有限公司	LANDER REAL ESTATE CO. ,LTD
000559	万向钱潮	万向钱潮股份有限公司	WANXIANG QIANCHAO CO. ,LTD
000560	昆百大	昆明百货大楼(集团)股份有限公司	KUNMING SINOBRIGHT(GROUP) CO. ,LTD
000561	烽火电子	陕西烽火电子股份有限公司	SHAANXI FENGHUO ELECTRONICS CO. , LTD
000562	宏源证券	宏源证券股份有限公司	HONG YUAN SECURITIES CO. ,LTD
000563	陕国投	陕西省国际信托股份有限公司	SHAANXI INTERNATIONAL TRUST CORP. ,LTD.
000564	西安民生	西安民生集团股份有限公司	XI'AN MINSHENG GROUP CO. , LTD
000565	渝三峡	重庆三峡油漆股份有限公司	CHONGQING SANXIA PAINTS CO. ,LTD

(一)上市公司中英文名称对照表(续)

DIRECTORY OF LISTED COMPANIES (CHINESE,ENGLISH) (Continued)

代码 Code	公司简称 Company	中文全称 Chinese Name	英文全称 English Name
000566	海南海药	海南海药股份有限公司	HAINAN HAIYAO CO. ,LTD
000567	海德股份	海南海德实业股份有限公司	HAINAN HAIDE INDUSTRY CO. ,LTD
000568	泸州老窖	泸州老窖股份有限公司	LUZHOU LAO JIAO CO. ,LTD
000570	苏常柴	常柴股份有限公司	CHANGCHAI COMPANY,LIMITED
000571	新大洲	新大洲控股股份有限公司	SUNDIRO HOLDING CO. , LTD.
000572	海马汽车	海马汽车集团股份有限公司	HAIMA INVESTMENT GROUP CO. ,LTD
000573	粤宏远	东莞宏远工业区股份有限公司	DONGGUAN WINNERWAY INDUSTRIAL ZONE CO. ,LTD
000576	广东甘化	江门甘蔗化工厂(集团)股份有限公司	JIANGMEN SUGAR CANE CHEMICAL FACTORY(GROUP)CO. ,LTD
000581	威孚高科	无锡威孚高科技集团股份有限公司	WEIFU HIGH-TECHNOLOGY GROUP CO. ,LTD.
000582	北部湾港	北部湾港股份有限公司	BEIBUWAN PORT CO. ,LTD.
000584	友利控股	江苏友利投资控股股份有限公司	JIANGSU YOULI INVESTMENT HOLDING CO. ,LTD
000585	东北电气	东北电气发展股份有限公司	NORTHEAST ELECTRIC DEVELOPMENT CO. ,LTD
000586	汇源通信	四川汇源光通信股份有限公司	SICHUAN HUIYUAN OPTICAL COMMUNICATIONS CO. ,LTD.
000587	金叶珠宝	金叶珠宝股份有限公司	GOLDLEAF JEWELRY CO. , LTD
000589	黔轮胎	贵州轮胎股份有限公司	GUI ZHOU TYRE CO. , LTD
000590	紫光古汉	紫光古汉集团股份有限公司	UNISPLENDOUR GUHAN GROUP CORPORATION LIMITED
000591	桐君阁	重庆桐君阁股份有限公司	CHONGQING TONG JUN GE CO. , LTD
000592	平潭发展	中福海峡(平潭)发展股份有限公司	ZHONGFU STRAITS (PINGTAN) DEVELOPMENT COMPANY LIMITED
000593	大通燃气	四川大通燃气开发股份有限公司	SICHUAN BAOGUANG PHARMACEUTICAL TECHNOLOGY CO. , LTD
000594	*ST国恒	天津国恒铁路控股股份有限公司	TIANJIN GOOD HAND RAILWAY HOLDING CO. , LTD
000595	西北轴承	西北轴承股份有限公司	XIBEI BEARING CO. , LTD.
000596	古井贡酒	安徽古井贡酒股份有限公司	ANHUI GUJING DISTILLERY CO. ,LTD
000597	东北制药	东北制药集团股份有限公司	NORTHEAST PHARMACEUTICAL GROUP CO. ,LTD
000598	兴蓉投资	成都市兴蓉投资股份有限公司	CHENGDU XINGRONG INVESTMENT CO. ,LTD
000599	青岛双星	青岛双星股份有限公司	QINGDAO DOUBLESTAR CO,LTD
000600	建投能源	河北建投能源投资股份有限公司	JIONTO ENERGY INVESTMENT CO. , LTD. HEBEI
000601	韶能股份	广东韶能集团股份有限公司	GUANGDONG SHAONENG GROUP CO. ,LTD
000603	盛达矿业	盛达矿业股份有限公司	SHENGDA MINING CO. ,LTD
000605	渤海股份	渤海水业股份有限公司	BOHAI WATER INDUSTRY CO. ,LTD
000606	青海明胶	青海明胶股份有限公司	QINGHAI GELATIN CO. ,LTD
000607	华智控股	浙江华智控股股份有限公司	HUAZHI HOLDING (ZHEJIANG) CO. ,LTD
000608	阳光股份	阳光新业地产股份有限公司	YANGGUANG CO. ,LTD.
000609	绵世股份	北京绵世投资集团股份有限公司	BEIJING MAINSTREETS INVESTMENT GROUP CORPORATION
000610	西安旅游	西安旅游股份有限公司	XI"AN TOURISM CO. , LTD.
000611	内蒙发展	内蒙古敕勒川科技发展股份有限公司	THE INNER MONGOLIA CHILECHUAN TECHNOLOGY&DEVELOPMENT CO. ,LTD
000612	焦作万方	焦作万方铝业股份有限公司	JIAOZUO WANFANG ALUMINUM MANUFACTURING CO. , LTD
000613	大东海	海南大东海旅游中心股份有限公司	HAINAN DADONGHAI TOURISM CENTRE (HOLDINGS) CO. ,LTD
000615	湖北金环	湖北金环股份有限公司	HUBEI GOLDEN RING CO. ,LTD
000616	亿城投资	亿城投资集团股份有限公司	YELAND INVESTMENT GROUP CO. ,LTD.
000617	石油济柴	济南柴油机股份有限公司	JINAN DIESEL ENGINE CO. ,LTD
000619	海螺型材	芜湖海螺型材科技股份有限公司	WUHU CONCH PROFILES AND SCIENCE CO. , LTD
000620	新华联	新华联不动产股份有限公司	MACROLINK REAL ESTATE CO. , LTD.
000622	恒立实业	恒立实业发展集团股份有限公司	HENGLI INDUSTRIAL DEVELOPMENT GROUP CO. ,LTD
000623	吉林敖东	吉林敖东药业集团股份有限公司	JILIN AODONG MEDICINE INDUSTRY CROUP CO. ,LTD
000625	长安汽车	重庆长安汽车股份有限公司	CHONGQING CHANGAN AUTOMOBILE COMPANY LIMITED
000626	如意集团	连云港如意集团股份有限公司	LIANYUNGANG IDEAL GROUP CO. LTD
000627	天茂集团	天茂实业集团股份有限公司	HUBEI BIOCAUSE PHARMACEUTICAL CO. ,LTD
000628	高新发展	成都高新发展股份有限公司	CHENGDU HI-TECH DEVELOPMENT GROUP CO. ,LTD
000629	攀钢钒钛	攀钢集团钒钛资源股份有限公司	PANGANG GROUP VANADIUM TITANIUM & RESOURCES CO. , LTD.
000630	铜陵有色	铜陵有色金属集团股份有限公司	TONGLING NONFERROUS METALS GROUP CO. ,LTD
000631	顺发恒业	顺发恒业股份公司	SHUNFA HENGYE CORPORATION.
000632	三木集团	福建三木集团股份有限公司	FUJIAN SANMU GROUP CO. ,LTD
000633	合金投资	沈阳合金投资股份有限公司	SHENYANG HEJIN HOLDING CO. , LTD
000635	英力特	宁夏英力特化工股份有限公司	NINGXIA YINGLITE CHEMICALS CO. ,LTD
000636	风华高科	广东风华高新科技股份有限公司	FENGHUA ADVANCED TECHNOLOGY (HOLDING) CO. , LTD

(一)上市公司中英文名称对照表(续)

DIRECTORY OF LISTED COMPANIES (CHINESE,ENGLISH) (Continued)

代码 Code	公司简称 Company	中文全称 Chinese Name	英文全称 English Name
000637	茂化实华	茂名石化实华股份有限公司	MAOMING PETRO-CHEMICAL SHIHUA CO. ,LTD
000638	万方发展	万方城镇投资发展股份有限公司	VANFUND URBAN INVESTMENT&DEVELOPMENT CO. ,LTD.
000639	西王食品	西王食品股份有限公司	XIWANG FOODSTUFFS CO. , LTD.
000650	仁和药业	仁和药业股份有限公司	RENHE PHARMACY CO. ,LTD
000651	格力电器	珠海格力电器股份有限公司	GREE ELECTRIC APPLIANCES,INC. OF ZHUHAI CO. ,LTD
000652	泰达股份	天津泰达股份有限公司	TIANJIN ECONOMIC-TECHNOLOGICAL DEVELOPMENT AREA CO. , LTD
000655	金岭矿业	山东金岭矿业股份有限公司	SHANDONG JINLING MINING CO. ,LTD
000656	金科股份	金科地产集团股份有限公司	JINKE PROPERTY GROUP CO. , LTD
000657	中钨高新	中钨高新材料股份有限公司	CHINA TUNGSTEN AND HIGHTECH MATERALS CO. ,LTD
000659	*ST中富	珠海中富实业股份有限公司	ZHUHAI ZHONGFU ENTERPRISE CO. ,LTD
000661	长春高新	长春高新技术产业(集团)股份有限公司	CHANGCHUN HIGH & NEW TECHNOLOGY INDUSTRY (GROUP) INC.
000662	索 芙 特	索芙特股份有限公司	SOFTTO CO. ,LTD
000663	永安林业	福建省永安林业(集团)股份有限公司	FUJIAN YONGAN FORESTRY (GROUP) JOINT-STOCK CO. ,LTD
000665	湖北广电	湖北省广播电视信息网络股份有限公司	HUBEI BROADCASTING & TELEVISION INFORMATION NETWORK CO. , LTD.
000666	经纬纺机	经纬纺织机械股份有限公司	JINGWEI TEXTILE MACHINERY CO. ,LTD
000667	美好集团	美好置业集团股份有限公司	MYHOME REAL ESTATE DEVELOPMENT GROUP CO. ,LTD.
000668	荣丰控股	荣丰控股集团股份有限公司	RONGFENG HOLDING GROUP CO. LTD
000669	金鸿能源	中油金鸿能源投资股份有限公司	PETROCHINA JINHONG ENERGY INVESTMENT CO. , LTD.
000670	盈 方 微	盈方微电子股份有限公司	INFOTMIC CO. ,LTD.
000671	阳 光 城	阳光城集团股份有限公司	YANGP GROUP CO. , LTD
000672	上峰水泥	甘肃上峰水泥股份有限公司	GANSU SHANGFENG CEMENT CO. , LTD
000673	当代东方	当代东方投资股份有限公司	CONTEMPORARY EASTERN INVESTMENT CO. , LTD
000676	思达高科	河南思达高科技股份有限公司	HENAN STAR HI-TECH CO. ,LTD
000677	恒天海龙	恒天海龙股份有限公司	CHTC HELON CO. ,LTD.
000678	襄阳轴承	襄阳汽车轴承股份有限公司	XIANGYANG AUTOMOBILE BEARING SHARE COMPANY. , LTD
000679	大连友谊	大连友谊(集团)股份有限公司	DALIAN FRIENDSHIP (GROUP) CO. , LTD
000680	山推股份	山推工程机械股份有限公司	SHANTUI CONSTRUCTION MACHINERY CO. ,LTD
000681	视觉中国	视觉(中国)文化发展股份有限公司	VISUAL CHINA GROUP CO. ,LTD.
000682	东方电子	东方电子股份有限公司	DONGFANG ELECTRONICS CO. ,LTD
000683	远兴能源	内蒙古远兴能源股份有限公司	INNER MONGOLIA YUAN XING ENERGY COMPANY LIMITED
000685	中山公用	中山公用事业集团股份有限公司	ZHONGSHAN PUBLIC UTILITIES GROUP CO. ,LTD.
000686	东北证券	东北证券股份有限公司	NORTHEAST SECURITIES CO. ,LTD.
000687	恒天天鹅	恒天天鹅股份有限公司	SWAN FIBER CO. , LTD.
000688	建新矿业	建新矿业股份有限责任公司	JIANXIN MINING CO. ,LTD
000690	宝新能源	广东宝丽华新能源股份有限公司	GUANGDONG BAOLIHUA NEW ENERGY STOCK CO. , LTD
000691	亚太实业	海南亚太实业发展股份有限公司	HAINAN YATAI INDUSTRIAL DEVELOPENT CO. ,LTD.
000692	惠天热电	沈阳惠天热电股份有限公司	SHENYANG HUITIAN THERMAL POWER CO. ,LTD
000693	华泽钴镍	成都华泽钴镍材料股份有限公司	CHENGDU HUAZE COBALT&NICKEL MATERIAL CO. , LTD
000695	滨海能源	天津滨海能源发展股份有限公司	TIANJIN BINHAI ENERGY & DEVELOPMENT CO. ,LTD
000697	炼石有色	陕西炼石有色资源股份有限公司	SHAANXI LIGEANCE MINERAL RESOURCES CO. ,LTD.
000698	沈阳化工	沈阳化工股份有限公司	SHENYANG CHEMICAL INDUSTRY CO. ,LTD
000700	模塑科技	江南模塑科技股份有限公司	JIANGNAN MOULD & PLASTIC TECHNOLOGY CO. ,LTD
000701	厦门信达	厦门信达股份有限公司	XIAMEN XINDECO LTD.
000702	正虹科技	湖南正虹科技发展股份有限公司	HUNAN ZHENGHONG SCIENCE AND TECHNOLOGY DEVELOP CO. , LTD
000703	恒逸石化	恒逸石化股份有限公司	HENGYI PETROCHEMICAL CO. , LTD
000705	浙江震元	浙江震元股份有限公司	ZHEJIANG ZHENYUAN CO. ,LTD
000706	瓦 轴	瓦房店轴承股份有限公司	WAFANGDIAN BEARING COMPANY LIMITED
000707	双环科技	湖北双环科技股份有限公司	HUBEI SHUANGHUAN SCIENCE AND TECHNOLOGYSTOCK CO. ,LTD
000708	大冶特钢	大冶特殊钢股份有限公司	DAYE SPECIAL STEEL CO . ,LTD
000709	河北钢铁	河北钢铁股份有限公司	HEBEI IRON AND STEEL CO. ,LTD.
000710	天兴仪表	成都天兴仪表股份有限公司	CHENGDU TIANXING INSTRUMENT AND METER CO,LTD
000711	京蓝科技	黑龙江京蓝科技股份有限公司	HEILONGJIANG KINGLAND TECHNOLOGY CO. ,LTD.
000712	锦龙股份	广东锦龙发展股份有限公司	GUANGDONG GOLDEN DRAGON DEVELOPMENT INC.
000713	丰乐种业	合肥丰乐种业股份有限公司	HEFEI FENGLE SEED. CO. ,LTD
000715	中兴商业	中兴-沈阳商业大厦(集团)股份有限公司	CITIC DEVELOPMENT-SHENYANG COMMERCIAL BUILDING(GROUP) CO. ,LTD

(一)上市公司中英文名称对照表(续)

DIRECTORY OF LISTED COMPANIES (CHINESE,ENGLISH) (Continued)

代码 Code	公司简称 Company	中文全称 Chinese Name	英文全称 English Name
000716	黑芝麻	南方黑芝麻集团股份有限公司	NANFANG BLACK SESAME GRUOP CO. ,LTD
000717	韶钢松山	广东韶钢松山股份有限公司	SGIS SONGSHAN CO. , LTD.
000718	苏宁环球	苏宁环球股份有限公司	SUNING UNIVERSAL CO. ,LTD
000719	大地传媒	中原大地传媒股份有限公司	CENTRAL CHINA LAND MEDIA CO. ,LTD
000720	新能泰山	山东新能泰山发电股份有限公司	SHANDONG XINNENG TAISHAN POWER GENERATION CO. ,LTD.
000721	西安饮食	西安饮食股份有限公司	XI"AN CATERING CO. , LTD.
000722	湖南发展	湖南发展集团股份有限公司	HUNAN FAZHAN INDUSTRIAL CO. , LTD.
000723	美锦能源	山西美锦能源股份有限公司	SHANXI MEIJIN ENERGY CO. ,LTD
000725	京东方	京东方科技集团股份有限公司	BOE TECHNOLOGY GROUP CO. , LTD
000726	鲁泰	鲁泰纺织股份有限公司	LU THAI TEXTILE CO. , LTD
000727	华东科技	南京华东电子信息科技股份有限公司	NANJING HUADONG ELECTRONICS INFORMATION & TECHNOLOGY CO. ,LTD
000728	国元证券	国元证券股份有限公司	GUOYUAN SECURITIES COMPANY LIMITED
000729	燕京啤酒	北京燕京啤酒股份有限公司	BEIJING YANJING BREWERY CO. ,LTD
000731	四川美丰	四川美丰化工股份有限公司	SICHUAN MEIFENG CHEMICAL INDUSTRY CO. , LTD
000732	泰禾集团	泰禾集团股份有限公司	THAIHOT GROUP CO. ,LTD
000733	振华科技	中国振华(集团)科技股份有限公司	CHINA ZHENHUA(GROUP) SCIENCE& TECHNOLOGY CO. ,LTD
000735	罗牛山	罗牛山股份有限公司	LUONIUSHAN CO. , LTD.
000736	中房地产	中房地产股份有限公司	CHINA REAL ESTATE CORPERATION LIMITED
000737	南风化工	南风化工集团股份有限公司	NAFINE CHEMICAL INDUSTRY GROUP CO. ,LTD
000738	中航动控	中航动力控制股份有限公司	AVIC AERO-ENGINE CONTROLS CO. , LTD.
000739	普洛药业	普洛药业股份有限公司	APELOA PHARMACEUTICAL CO. ,LTD
000748	长城信息	长城信息产业股份有限公司	GRENTWALL INFORMATION INDUSTRY CO. , LTD
000750	国海证券	国海证券股份有限公司	SEALAND SECURITIES CO. , LTD.
000751	锌业股份	葫芦岛锌业股份有限公司	HULUDAO ZINC INDUSTRY CO. ,LTD
000752	西藏发展	西藏银河科技发展股份有限公司	TIBET GALAXY SCIENCE & TECHNOLOGY DEVELOPMENT CO. ,LTD
000753	漳州发展	福建漳州发展股份有限公司	FUJIAN ZHANGZHOU DEVELOPMENT CO. ,LTD
000755	*ST三维	山西三维集团股份有限公司	SHANXI SANWEI GROUP CO. ,LTD
000756	新华制药	山东新华制药股份有限公司	SHANDONG XINHUA PHARMACEUTICAL COMPANY LIMITED
000757	浩物股份	四川浩物机电股份有限公司	SICHUAN HAOWU ELECTROMECHANICAL CO. ,LTD.
000758	中色股份	中国有色金属建设股份有限公司	CHINA NONFERROUS METAL INDUSTRY"S FOREIGN ENGINEERING & CONSTRUCTION CO. , LTD.
000759	中百集团	中百控股集团股份有限公司	ZHONGBAI HOLDINGS GROUP CO. ,LTD.
000760	斯太尔	斯太尔动力股份有限公司	STEYR MOTORS CORP.
000761	本钢板材	本钢板材股份有限公司	BENGANG STEEL PLATES CO. ,LTD
000762	西藏矿业	西藏矿业发展股份有限公司	TIBET MINERAL DEVELOPMENT CO. ,LTD
000766	通化金马	通化金马药业集团股份有限公司	TONGHUA GOLDEN-HORSE PHARMACEUTICAL INDUSTRY CO. ,LTD
000767	漳泽电力	山西漳泽电力股份有限公司	SHANXI ZHANGZE ELECTRIC POWER CO. ,LTD
000768	中航飞机	中航飞机股份有限公司	AVIC AIRCRAFT CO. ,LTD.
000770	*ST武锅	武汉锅炉股份有限公司	WUHAN BOILER CO. ,LTD
000771	杭汽轮	杭州汽轮机股份有限公司	HANGZHOU STEAM TURBINE CO. ,LTD
000776	广发证券	广发证券股份有限公司	GF SECURITIES CO. ,LTD
000777	中核科技	中核苏阀科技实业股份有限公司	SUFA TECHNOLOGY INDUSTRY CO. ,LTD. ,CNNC.
000778	新兴铸管	新兴铸管股份有限公司	XINXING DUCTILE IRON PIPES CO. , LTD
000779	*ST派神	兰州三毛实业股份有限公司	LANZHOU SANMAO INDUSTRIAL CO. ,LTD
000780	平庄能源	内蒙古平庄能源股份有限公司	INNER MONGOLIA PINGZHUANG ENERGY RESOURCES CO. ,LTD
000782	美达股份	广东新会美达锦纶股份有限公司	GUANGDONG XINHUI MEIDA NYLON CO. , LTD
000783	长江证券	长江证券股份有限公司	CHANGJIANG SECURITIES CO. , LTD
000785	武汉中商	武汉中商集团股份有限公司	WUHAN ZHONGNAN COMMERCIAL GROUP CO. ,LTD
000786	北新建材	北新集团建材股份有限公司	BEIJING NEW BUILDING MATERIALS PUBLIC LIMITED COMPANY
000788	北大医药	北大医药股份有限公司	PKU HEALTHCARE CORP. , LTD.
000789	万年青	江西万年青水泥股份有限公司	JIANGXI WANNIANQING CEMENT CO. ,LTD
000790	华神集团	成都华神集团股份有限公司	CHENGDU HOIST INC. ,LTD
000791	甘肃电投	甘肃电投能源发展股份有限公司	GEPIC ENERGY DEVELOPMENT CO. , LTD.
000792	盐湖股份	青海盐湖工业股份有限公司	QINGHAI SALT LAKE INDUSTRY CO. , LTD.
000793	华闻传媒	华闻传媒投资集团股份有限公司	HUAWEN MEDIA INVESTMENT CORPORATION
000795	太原刚玉	太原双塔刚玉股份有限公司	TAIYUAN TWIN TOWER ALUMINUM OXIDE CO. ,LTD

(一)上市公司中英文名称对照表(续)

DIRECTORY OF LISTED COMPANIES (CHINESE,ENGLISH) (Continued)

代码 Code	公司简称 Company	中文全称 Chinese Name	英文全称 English Name
000796	易食股份	易食集团股份有限公司	E-FOOD GROUP CO. ,LTD
000797	中国武夷	中国武夷实业股份有限公司	CHINA WUYI CO. ,LTD
000798	中水渔业	中水集团远洋股份有限公司	CNFC OVERSEAS FISHERY CO. ,LTD
000799	酒 鬼 酒	酒鬼酒股份有限公司	JIUGUI LIQUOR CO. , LTD.
000800	一汽轿车	一汽轿车股份有限公司	FAW CAR CO. ,LTD
000801	四川九洲	四川九洲电器股份有限公司	SICHUAN JIUZHOU ELECTRIC CO. , LTD
000802	北京文化	北京京西文化旅游股份有限公司	BEIJING JINGXI CULTURE&TOURISM CO. ,LTD
000803	金宇车城	四川金宇汽车城(集团)股份有限公司	SICHUAN JINYU AUTOMOBILE CITY(GROUP)CO. ,LTD
000806	银河投资	北海银河产业投资股份有限公司	BEIHAI YINHE INDUSTRY INVESTMENT CO. ,LTD
000807	云铝股份	云南铝业股份有限公司	YUNNAN ALUMINIUM CO. ,LTD
000809	铁岭新城	铁岭新城投资控股股份有限公司	TIELING NEWCITY INVESTMENT HOLDING LIMITED
000810	创维数字	创维数字股份有限公司	SKYWORTH DIGITAL CO. ,LTD.
000811	烟台冰轮	烟台冰轮股份有限公司	YANTAI MOON CO . , LTD
000812	陕西金叶	陕西金叶科教集团股份有限公司	SHAANXI JINYE SCIENCE TECHNOLOGY AND EDUCATION GROUP CO. ,LTD
000813	天山纺织	新疆天山毛纺织股份有限公司	XINJIANG TIANSHAN WOOL TEX STOCK CO. , LTD
000815	美利纸业	中冶美利纸业股份有限公司	NINGXIA MEILI PAPER INDUSTRY CO. ,LTD
000816	江淮动力	江苏江淮动力股份有限公司	JIANGSU JIANGHUAI ENGINE CO. ,LTD
000818	方大化工	方大锦化化工科技股份有限公司	FANGDA JINHUA CHEMICAL TECHNOLOGY CO. ,LTD
000819	岳阳兴长	岳阳兴长石化股份有限公司	YUEYANG XINGCHANG PETRO-CHEMICAL CO. ,LTD.
000820	金城股份	金城造纸股份有限公司	JINCHENG PAPER CO. ,LTD
000821	京山轻机	湖北京山轻工机械股份有限公司	HUBEI J. S. MACHINE CO. ,LTD
000822	*ST海化	山东海化股份有限公司	SHANDONG HAIHUA CO. ,LTD
000823	超声电子	广东汕头超声电子股份有限公司	GUANGDONG GOWORLD CO. , LTD
000825	太钢不锈	山西太钢不锈钢股份有限公司	SHANXI TAIGANG STAINLESS STEEL CO. LTD
000826	桑德环境	桑德环境资源股份有限公司	SOUND ENVIRONMENTAL RESOURCES CO. , LTD.
000828	东莞控股	东莞发展控股股份有限公司	DONGGUAN DEVELOPMENT (HOLDINGS) CO. , LTD
000829	天音控股	天音通信控股股份有限公司	TELLING TELECOMMUNICATION HOLDING CO. ,LTD.
000830	鲁西化工	鲁西化工集团股份有限公司	LUXI CHEMICAL GROUP CO. ,LTD.
000831	五矿稀土	五矿稀土股份有限公司	CHINA MINMETALS RARE EARTH CO. ,LTD.
000833	贵糖股份	广西贵糖(集团)股份有限公司	GUANGXI GUITANG (GROUP) CO. , LTD
000835	长城动漫	四川长城国际动漫游戏股份有限公司	SICHUAN GREAT WALL INTERNATIONAL ACG CO. , LTD.
000836	鑫茂科技	天津鑫茂科技股份有限公司	TIANJIN XINMAO SIENCE&TECHNOLOGY CO. ,LTD.
000837	秦川机床	秦川机床工具集团股份公司	QINCHUAN MACHINE TOOL & TOOL GROUP SHARE CO. , LTD
000838	国兴地产	国兴融达地产股份有限公司	GUOXING RONGDA REAL ESTATE CO. ,LTD.
000839	中信国安	中信国安信息产业股份有限公司	CITIC GUOAN INFORMATION INDUSTRY CO. , LTD
000848	承德露露	河北承德露露股份有限公司	HE BEI CHENG DE LOLO CO. ,LTD
000850	华茂股份	安徽华茂纺织股份有限公司	ANHUI HUAMAO TEXTILE CO. ,LTD
000851	高鸿股份	大唐高鸿数据网络技术股份有限公司	GOHIGH DATA NETWORKS TECHNOLOGY C0. ,LTD
000852	江钻股份	江汉石油钻头股份有限公司	KINGDREAM PUBLIC LIMITED COMPANY
000856	冀东装备	唐山冀东装备工程股份有限公司	TANGSHAN JIDONG EQUIPMENT ENGINEERING CO. , LTD.
000858	五 粮 液	宜宾五粮液股份有限公司	WULIANGYE YIBIN CO. ,LTD
000859	国风塑业	安徽国风塑业股份有限公司	ANHUI GUOFENG PLASTIC INDUSTRY CO. , LTD
000860	顺鑫农业	北京顺鑫农业股份有限公司	BEIJING SHUNXIN AGRICULTURE CO. ,LTD
000861	海印股份	广东海印集团股份有限公司	GUANGDONG HIGHSUN GROUP CO. ,LTD.
000862	银星能源	宁夏银星能源股份有限公司	NING XIA YIN XING ENERGY CO. ,LTD.
000863	三湘股份	三湘股份有限公司	SANXIANG CO. ,LTD
000868	安凯客车	安徽安凯汽车股份有限公司	ANHUI ANKAI AUTOMOBILE CO. ,LTD
000869	张 裕	烟台张裕葡萄酿酒股份有限公司	YANTAI CHANGYU PIONEER WINE CO. ,LTD
000875	吉电股份	吉林电力股份有限公司	JILIN POWER SHARE CO. LTD
000876	新 希 望	新希望六和股份有限公司	NEW HOPE LIUHE CO. ,LTD
000877	天山股份	新疆天山水泥股份有限公司	XINJIANG TIANSHAN CEMENT CO. ,LTD
000878	云南铜业	云南铜业股份有限公司	YUNNAN COPPER INDUSTRY CO. LTD
000880	潍柴重机	潍柴重机股份有限公司	WEICHAI HEAVY MACHINERY CO. , LTD.
000881	大连国际	中国大连国际合作(集团)股份有限公司	CHINA DALIAN INTERNATIONAL COOPERATION (GROUP) HOLDINGS LTD.
000882	华联股份	北京华联商厦股份有限公司	BEIJING HUALIAN DEPARTMENT STORE CO. ,LTD

(一)上市公司中英文名称对照表(续)

DIRECTORY OF LISTED COMPANIES (CHINESE,ENGLISH) (Continued)

代码 Code	公司简称 Company	中文全称 Chinese Name	英文全称 English Name
000883	湖北能源	湖北能源集团股份有限公司	HUBEI ENERGY GROUP CO. , LTD.
000885	同力水泥	河南同力水泥股份有限公司	HENAN TONGLI CEMENT CO. ,LTD
000886	海南高速	海南高速公路股份有限公司	HAINAN EXPRESSWAY CO. , LTD
000887	中鼎股份	安徽中鼎密封件股份有限公司	ANHUI ZHONGDING SEALING PARTS CO. ,LTD
000888	峨眉山	峨眉山旅游股份有限公司	EMEI SHAN TOURISM CO. ,LTD
000889	茂业物流	茂业物流股份有限公司	MAOYE LOGISTICS CORPORATION LTD.
000890	法尔胜	江苏法尔胜股份有限公司	JIANGSU FASTEN CO. ,LTD
000892	星美联合	星美联合股份有限公司	STELLAR MEGAUNION CORPORATION
000893	东凌粮油	广州东凌粮油股份有限公司	DONLINKS GRAIN & OIL CO. , LTD
000895	双汇发展	河南双汇投资发展股份有限公司	HENAN SHUANGHUI INVESTMENT & DEVELOPMENT CO. ,LTD
000897	津滨发展	天津津滨发展股份有限公司	TIANJIN JINBIN DEVELOPMENT CO. , LTD
000898	鞍钢股份	鞍钢股份有限公司	ANGANG STEEL CO. ,LTD
000899	赣能股份	江西赣能股份有限公司	JIANGXI GANNENG CO. ,LTD
000900	现代投资	现代投资股份有限公司	XIANDAI INVESTMENT CO. , LTD
000901	航天科技	航天科技控股集团股份有限公司	AEROSPACE HI-TECH HOLDING GROUP CO. , LTD.
000902	新洋丰	湖北新洋丰肥业股份有限公司	HUBEI XINYANGFENG FERTILIZER CO. , LTD.
000903	云内动力	昆明云内动力股份有限公司	KUNMING YUNNEI POWER CO. , LTD.
000905	厦门港务	厦门港务发展股份有限公司	XIAMEN PORT DEVELOPMENT CO. , LTD.
000906	物产中拓	物产中拓股份有限公司	ZHEJIANG MATERIALS DEVELOPMENT CO. ,LTD.
000908	天一科技	湖南天一科技股份有限公司	HUNAN TIANYI SCIENCE AND TECHNOLOGY CO. , LTD
000909	数源科技	数源科技股份有限公司	SOYEA TECHNOLOGY CO. , LTD
000910	大亚科技	大亚科技股份有限公司	DARE TECHNOLOGY CO. ,LTD
000911	南宁糖业	南宁糖业股份有限公司	NANNING SUGAR MANUFACTURING CO. ,LTD
000912	泸天化	四川泸天化股份有限公司	SICHUAN LUTIANHUA CO. ,LTD
000913	钱江摩托	浙江钱江摩托股份有限公司	ZHEJIANG QIANJIQNG MOTORYCLE CO. ,LTD
000915	山大华特	山东山大华特科技股份有限公司	SHANDONG SHANDA WIT SCIENCE AND TECHNOLOGY CO. , LTD
000916	华北高速	华北高速公路股份有限公司	HUABEI EXPRESSWAY CO. ,LTD
000917	电广传媒	湖南电广传媒股份有限公司	HUNAN TV&BROADCAST INTERMEDIARY CO. , LTD
000918	嘉凯城	嘉凯城集团股份有限公司	CHINA CALXON GROUP CO. , LTD.
000919	金陵药业	金陵药业股份有限公司	JINLING PHARMACEUTICAL CO. ,LTD
000920	南方汇通	南方汇通股份有限公司	SOUTH HUITON CO. ,LTD
000921	海信科龙	海信科龙电器股份有限公司	HISENSE KELON ELECTRICAL HOLDINGS COMPANY LIMITED
000922	佳电股份	哈尔滨电气集团佳木斯电机股份有限公司	HARBIN ELECTRIC COPORATION JIAMUSI ELECTRIC MACHINE CO. ,LTD
000923	河北宣工	河北宣化工程机械股份有限公司	XUANHUA CONSTRUCTION MACHINERY CO. ,LTD
000925	众合机电	浙江众合机电股份有限公司	UNITED MECHANICAL & ELECTRICAL CO. ,LTD.
000926	福星股份	湖北福星科技股份有限公司	HUBEI FUXING SCIENCE AND TECHNOLOGY CO. ,LTD
000927	一汽夏利	天津一汽夏利汽车股份有限公司	TIANJIN FAW XIALI AUTOMOBILE CO. ,LTD
000928	中钢国际	中钢国际工程技术股份有限公司	SINOSTEEL ENGINEERING & TECHNOLOGY CO. , LTD.
000929	兰州黄河	兰州黄河企业股份有限公司	LANZHOU HUANGHE ENTERPRISE CO. , LTD
000930	中粮生化	中粮生物化学(安徽)股份有限公司	COFCO BIOCHEMICAL (ANHUI) CO. ,LTD
000931	中关村	北京中关村科技发展(控股)股份有限公司	BEIJING CENTERGATE TECHNOLOGIES (HOLDING) CO. , LTD
000932	华菱钢铁	湖南华菱钢铁股份有限公司	HUNAN VALIN STEEL CO. ,LTD
000933	神火股份	河南神火煤电股份有限公司	HENAN SHEN HUO COAL INDUSTRY AND ELECTRICITY POWER CO. LTD
000935	四川双马	四川双马水泥股份有限公司	SICHUAN SHUANGMA CEMENT CO. LTD
000936	华西股份	江苏华西村股份有限公司	JIANGSU HUAXICUN CO. , LTD
000937	冀中能源	冀中能源股份有限公司	JIZHONG ENERGY RESOURCES CO. , LTD.
000938	紫光股份	紫光股份有限公司	TSINGHUA UNISPLENDOUR CO. ,LTD
000939	凯迪电力	武汉凯迪电力股份有限公司	WUHAN KAIDI ELECTRIC POWER CO. , LTD
000948	南天信息	云南南天电子信息产业股份有限公司	YUNNAN NANTIAN ELECTRONICS INFORMATION CO. ,LTD
000949	新乡化纤	新乡化纤股份有限公司	XINXIANG CHEMICAL FIBER CO. , LTD
000950	建峰化工	重庆建峰化工股份有限公司	CHONGQING JIANFENG CHEMICAL CO. ,LTD
000951	中国重汽	中国重汽集团济南卡车股份有限公司	CNHTC JINAN TRUCK CO. , LTD.
000952	广济药业	湖北广济药业股份有限公司	HUBEI GUANGJI PHARMACEUTICAL CO. , LTD
000953	河池化工	广西河池化工股份有限公司	GUANGXI HECHI CHEMICAL CO. ,LTD
000955	欣龙控股	欣龙控股(集团)股份有限公司	XINLONG HOLDING (GROUP)COMPANY LTD

(一)上市公司中英文名称对照表(续)

DIRECTORY OF LISTED COMPANIES (CHINESE,ENGLISH) (Continued)

代码 Code	公司简称 Company	中文全称 Chinese Name	英文全称 English Name
000957	中通客车	中通客车控股股份有限公司	ZHONGTONG BUS & HOLDING CO. ,LTD
000958	东方能源	石家庄东方能源股份有限公司	SHIJIAZHUANG DONGFANG ENERGY CO. ,LTD
000959	首钢股份	北京首钢股份有限公司	BEIJING SHOUGANG CO. ,LTD
000960	锡业股份	云南锡业股份有限公司	YUNNAN TIN CO. , LTD.
000961	中南建设	江苏中南建设集团股份有限公司	JIANGSU ZHONGNAN CONSTRUCTION GROUP CO. ,LTD
000962	东方钽业	宁夏东方钽业股份有限公司	NINGXIA ORIENT TANTALUM INDUSTRY CO. ,LTD
000963	华东医药	华东医药股份有限公司	HUADONG MEDICINE CO. ,LTD
000965	天保基建	天津天保基建股份有限公司	TIANJIN TIANBAO INFRASTRUCTURE CO. . LTD
000966	长源电力	国电长源电力股份有限公司	GUODIAN CHANGYUAN ELECTRIC POWER CO. ,LTD
000967	上风高科	浙江上风实业股份有限公司	ZHEJIANG SHANGFENG INDUSTRIAL HOLDINGS CO. ,LTD
000968	煤 气 化	太原煤气化股份有限公司	TAIYUAN COAL GASIFICATION COMPANY, LIMITED
000969	安泰科技	安泰科技股份有限公司	ADVANCED TECHNOLOGY & MATERIALS CO. ,LTD
000970	中科三环	北京中科三环高技术股份有限公司	BEIJING ZHONG KE SAN HUAN HIGH - TECH CO. , LTD
000971	蓝鼎控股	湖北蓝鼎控股股份有限公司	HUBEI LANDING HOLDING CO. ,LTD.
000972	新 中 基	新疆中基实业股份有限公司	XINJIANG CHALKIS CO. , LTD
000973	佛塑科技	佛山佛塑科技集团股份有限公司	FSPG HI - TECH CO. , LTD
000975	银泰资源	银泰资源股份有限公司	YINTAI RESOURCES CO. ,LTD.
000976	春晖股份	广东开平春晖股份有限公司	GUANGDONG KAIPING CHUNHUI CO. , LTD.
000977	浪潮信息	浪潮电子信息产业股份有限公司	LANGCHAO ELECTRONIC INFORMATION INDUSTRY CO. ,LTD
000978	桂林旅游	桂林旅游股份有限公司	GUILIN TOURISM CO. ,LTD
000979	中弘股份	中弘控股股份有限公司	ZHONGHONG HOLDING CO. ,LTD
000980	金马股份	黄山金马股份有限公司	HUANGSHAN JINMA CO. ,LTD
000981	银亿股份	银亿房地产股份有限公司	YINYI REAL ESTATE CO,LTD
000982	中银绒业	宁夏中银绒业股份有限公司	NINGXIA ZHONGYIN CASHMERE CO. ,LTD
000983	西山煤电	山西西山煤电股份有限公司	SHANXI XISHAN COAL AND ELECTRICITY POWER CO. ,LTD
000985	大庆华科	大庆华科股份有限公司	DAQING HUAKE CO. ,LTD
000986	粤 华 包	佛山华新包装股份有限公司	FOSHAN HUAXIN PACKAGING CO. ,LTD.
000987	广州友谊	广州友谊集团股份有限公司	GUANGZHOU FRIENDSHIP CO. , LTD
000988	华工科技	华工科技产业股份有限公司	HUAGONG TECH CO. ,LTD
000989	九 芝 堂	九芝堂股份有限公司	JIUZHITANG CO. ,LTD
000990	诚志股份	诚志股份有限公司	CHENGZHI SHAREHOLDING CO. , LTD.
000992	中 鲁	山东省中鲁远洋渔业股份有限公司	SHANDONG ZHONGLU OCEANIC FISHERIES CO. ,LTD
000993	闽东电力	福建闽东电力股份有限公司	FUJIAN MINDONG ELECTRIC POWER CO. ,LTD
000995	皇台酒业	甘肃皇台酒业股份有限公司	GANSU HUANGTAI WINE—MARKETING INDUSTRY CO. ,LTD
000996	中国中期	中国中期投资股份有限公司	CHINA CIFCO INDUSTRY CO. , LTD
000997	新 大 陆	福建新大陆电脑股份有限公司	FUJIAN NEWLAND COMPUTER CO. ,LTD
000998	隆平高科	袁隆平农业高科技股份有限公司	YUAN LONGPING HIGH - TECH AGRICULTURE CO. ,LTD
000999	华润三九	华润三九医药股份有限公司	CHINA RESOURCE SANJIU MEDICAL & PHARMACEUTICAL CO. , LTD
001696	宗申动力	重庆宗申动力机械股份有限公司	CHENGDU ZONG SHEN THERMAL IMPETUS MACHINERY CO. ,LTD
001896	豫能控股	河南豫能控股股份有限公司	HENAN YUNENG HOLDINGS CO. , LTD
002001	新 和 成	浙江新和成股份有限公司	ZHEJIANG NHU COMPANY LTD.
002002	鸿达兴业	鸿达兴业股份有限公司	HONGDA XINGYE CO. ,LTD.
002003	伟星股份	浙江伟星实业发展股份有限公司	ZHEJIANG WEIXING INDUSTRIAL DEVELOPMENT CO. , LTD.
002004	华邦颖泰	华邦颖泰股份有限公司	HUAPONT - NUTRICHEM CO. , LTD.
002005	德豪润达	广东德豪润达电气股份有限公司	ELEC - TECH INTERNATIONAL CO. , LTD.
002006	*ST精功	浙江精功科技股份有限公司	ZHEJIANG JINGGONG SCIENCE & TECHNOLOGY CO. ,LTD
002007	华兰生物	华兰生物工程股份有限公司	HUALAN BIOLOGICAL ENGINEERING INC.
002008	大族激光	大族激光科技产业集团股份有限公司	HAN'S LASER TECHNOLOGY INDUSTRY GROUP CO. , LTD.
002009	天奇股份	天奇自动化工程股份有限公司	MIRACLE AUTOMATION ENGINEERING CO. ,LTD.
002010	传化股份	浙江传化股份有限公司	ZHEJIANG TRANSFAR CO. ,LTD.
002011	盾安环境	浙江盾安人工环境股份有限公司	ZHEJIANG DUN"AN ARTIFICIAL ENVIRONMENT CO. , LTD.
002012	凯恩股份	浙江凯恩特种材料股份有限公司	ZHEJIANG KAN SPECIALITIES MATERIAL CO. , LTD.
002013	中航机电	中航工业机电系统股份有限公司	AVIC ELECTROMECHANICAL SYSTEMS CO. , LTD.
002014	永新股份	黄山永新股份有限公司	HUANGSHAN NOVEL CO. , LTD.
002015	*ST霞客	江苏霞客环保色纺股份有限公司	XIAKE COLOR SPINNING CO. , LTD.

(一)上市公司中英文名称对照表(续)

DIRECTORY OF LISTED COMPANIES (CHINESE,ENGLISH) (Continued)

代码 Code	公司简称 Company	中文全称 Chinese Name	英文全称 English Name
002016	世荣兆业	广东世荣兆业股份有限公司	GUANGDONG SHIRONGZHAOYE CO. ,LTD
002017	东信和平	东信和平科技股份有限公司	EASTCOMPEACE TECHNOLOGY CO. , LTD
002018	华信国际	安徽华信国际控股股份有限公司	CEFC ANHUI INTERNATIONAL HOLDING CO. ,LTD.
002019	亿帆鑫富	亿帆鑫富药业股份有限公司	YIFAN XINFU PHARMACEUTICAL CO. ,LTD
002020	京新药业	浙江京新药业股份有限公司	ZHEJIANG JINGXIN PHARMACEUTICAL CO. , LTD.
002021	中捷资源	中捷资源投资股份有限公司	ZOJE RESOURCES INVESTMENT CO. ,LTD.
002022	科华生物	上海科华生物工程股份有限公司	SHANGHAI KEHUA BIO - ENGINEERING CO. ,LTD.
002023	海特高新	四川海特高新技术股份有限公司	SICHUAN HAITE HIGH - TECH CO. ,LTD.
002024	苏宁云商	苏宁云商集团股份有限公司	SUNING COMMERCE GROUP CO. , LTD.
002025	航天电器	贵州航天电器股份有限公司	GUIZHOU SPACE APPLIANCE CO. , LTD.
002026	山东威达	山东威达机械股份有限公司	SHANDONG WEIDA MACHINERY CO. , LTD.
002027	七喜控股	七喜控股股份有限公司	HEDY HOLDING CO. , LTD.
002028	思源电气	思源电气股份有限公司	SIYUAN ELECTRIC CO. , LTD.
002029	七 匹 狼	福建七匹狼实业股份有限公司	FUJIAN SEPTWOLVES INDUSTRY CO. , LTD.
002030	达安基因	中山大学达安基因股份有限公司	DA AN GENE CO. , LTD. OF SUN YAT - SEN UNIVERSITY
002031	巨轮股份	巨轮股份有限公司	GREATOO INC.
002032	苏 泊 尔	浙江苏泊尔股份有限公司	ZHE JIANG SUPOR CO. , LTD.
002033	丽江旅游	丽江玉龙旅游股份有限公司	LIJIANG YULONG TOURISM CO. ,LTD.
002034	美 欣 达	浙江美欣达印染集团股份有限公司	ZHEJIANG MIZUDA PRINTING&DYEING GROUP CO. ,LTD,
002035	华帝股份	华帝股份有限公司	VATTI CORPORATION LIMITED
002036	宜科科技	宁波宜科科技实业股份有限公司	NINGBO YAK TECHNOLOGY INDUSTRIAL CO. ,LTD.
002037	久联发展	贵州久联民爆器材发展股份有限公司	GUIZHOU JIULIAN INDUSTRIAL EXPLOSIVE MATERIAL DEVELOPMENT CO. , LTD.
002038	双鹭药业	北京双鹭药业股份有限公司	BEIJING SL PHARMACEUTICAL CO. , LTD.
002039	黔源电力	贵州黔源电力股份有限公司	GUIZHOU QIANYUAN POWER CO. , LTD.
002040	南 京 港	南京港股份有限公司	NANJING PORT CO. , LTD.
002041	登海种业	山东登海种业股份有限公司	SHANDONG DENGHAI SEEDS CO. , LTD.
002042	华孚色纺	华孚色纺股份有限公司	HUAFU TOP DYED MELANGE YARN CO. , LTD
002043	兔 宝 宝	德华兔宝宝装饰新材股份有限公司	DEHUA TB NEW DECORATION MATERIAL CO. ,LTD.
002044	江苏三友	江苏三友集团股份有限公司	JIANGSU SANYOU GROUP CO. ,LTD.
002045	国光电器	国光电器股份有限公司	GUOGUANG ELECTRIC CO. ,LTD.
002046	轴研科技	洛阳轴研科技股份有限公司	LUOYANG BEARING SCIENCE & TECHNOLOGY CO. ,LTD.
002047	宝鹰股份	深圳市宝鹰建设控股集团股份有限公司	SHENZHEN BAUING CONSTRUCTION HOLDING GROUP CO. ,LTD.
002048	宁波华翔	宁波华翔电子股份有限公司	NINGBO HUAXIANG ELECTRONIC CO. ,LTD.
002049	同方国芯	同方国芯电子股份有限公司	TONGFANG GUOXIN ELECTRONICS CO. , LTD.
002050	三花股份	浙江三花股份有限公司	ZHEJIANG SANHUA CO. , LTD.
002051	中工国际	中工国际工程股份有限公司	CHINA CAMC ENGINEERING CO. , LTD.
002052	同洲电子	深圳市同洲电子股份有限公司	SHENZHEN COSHIP ELECTRONICS CO. ,LTD.
002053	云南盐化	云南盐化股份有限公司	YUNNAN SALT &CHEMICAL INDUSTRY CO. , LTD
002054	德美化工	广东德美精细化工股份有限公司	DYMATIC CHEMICALS,INC.
002055	得润电子	深圳市得润电子股份有限公司	ZHENZHEN DEREN ELECTRONIC CO. ,LTD.
002056	横店东磁	横店集团东磁股份有限公司	HENGDIAN GROUP DMEGC MAGNETICS CO. , LTD.
002057	中钢天源	中钢集团安徽天源科技股份有限公司	SINOSTEEL ANHUI TIANYUAN TECHNOLOGY CO. ,LTD.
002058	威 尔 泰	上海威尔泰工业自动化股份有限公司	SHANGHAI WELLTECH AUTOMATION CO. ,LTD.
002059	云南旅游	云南旅游股份有限公司	YUNNAN TOURISM CO. , LTD.
002060	粤 水 电	广东水电二局股份有限公司	GUANGDONG NO.2 HYDROPOWER ENGINEERING COMPANY,LTD
002061	江山化工	浙江江山化工股份有限公司	ZHEJIANG JIANGSHAN CHEMICAL CO. ,LTD.
002062	宏润建设	宏润建设集团股份有限公司	HONGRUN CONSTRUCTION GROUP CO. ,LTD.
002063	远光软件	远光软件股份有限公司	YGSOFT INC.
002064	华峰氨纶	浙江华峰氨纶股份有限公司	ZHEJIANG HUAFENG SPANDEX CO. ,LTD.
002065	东华软件	东华软件股份公司	DHC SOFTWARE CO. ,LTD
002066	瑞泰科技	瑞泰科技股份有限公司	RUITAI MATERIALS TECHNOLOGY CO. , LTD.
002067	景兴纸业	浙江景兴纸业股份有限公司	ZHEJIANG JINGXING PAPER JIONT STOCK CO. ,LTD.
002068	黑猫股份	江西黑猫炭黑股份有限公司	JIANGXI BLACK CAT CARBON BLACK CO. , LTD.
002069	獐 子 岛	獐子岛集团股份有限公司	ZHANGZIDAO GROUP CO. ,LTD.
002070	众和股份	福建众和股份有限公司	ZHONGHE CO. ,LTD.

(一)上市公司中英文名称对照表(续)

DIRECTORY OF LISTED COMPANIES (CHINESE,ENGLISH) (Continued)

代码 Code	公司简称 Company	中文全称 Chinese Name	英文全称 English Name
002071	长城影视	长城影视股份有限公司	GREAT WALL MOVIE AND TELEVISION CO. ,LTD.
002072	凯瑞德	凯瑞德控股股份有限公司	KAIRUIDE HOLDING CO. ,LTD.
002073	软控股份	软控股份有限公司	MESNAC CO. ,LTD
002074	东源电器	江苏东源电器集团股份有限公司	JIANGSU DONGYUAN ELECTRICAL GROUP CO. ,LTD.
002075	沙钢股份	江苏沙钢股份有限公司	JIANGSU SHAGANG CO. ,LTD.
002076	雪莱特	广东雪莱特光电科技股份有限公司	CNLIGHT CO. , LTD.
002077	大港股份	江苏大港股份有限公司	JIANGSU DAGANG CO. ,LTD.
002078	太阳纸业	山东太阳纸业股份有限公司	SHAN DONG SUN PAPER INDUSTRY JOINT STOCK CO. , LTD.
002079	苏州固锝	苏州固锝电子股份有限公司	SUZHOU GOODARK ELECTRONICS CO. , LTD.
002080	中材科技	中材科技股份有限公司	SINOMA SCIENCE & TECHNOLOGY CO. ,LTD.
002081	金螳螂	苏州金螳螂建筑装饰股份有限公司	SUZHOU GOLD MANTIS CONSTRUCTION DECORATION CO. , LTD.
002082	栋梁新材	浙江栋梁新材股份有限公司	ZHE JIANG DONGLIANG NEW BUILDING MATERIALS CO. , LTD
002083	孚日股份	孚日集团股份有限公司	SUNVIM GROUP CO. , LTD
002084	海鸥卫浴	广州海鸥卫浴用品股份有限公司	GUANGZHOU SEAGULL KITCHEN AND BATH PRODUCTS CO. ,LTD
002085	万丰奥威	浙江万丰奥威汽轮股份有限公司	ZHEJIANG WANFENG AUTO WHEEL CO. , LTD.
002086	东方海洋	山东东方海洋科技股份有限公司	SHANDONG ORIENTAL OCEAN SCI - TECH CO. , LTD
002087	新野纺织	河南新野纺织股份有限公司	HENNAN XINYE TEXTLE CO. ,LTD.
002088	鲁阳股份	山东鲁阳股份有限公司	SHANDONG LU YANG SHARE CO. , LTD.
002089	新海宜	苏州新海宜通信科技股份有限公司	SUZHOU NEW SEA UNION TELECOM TECHNOLOGY CO. , LTD.
002090	金智科技	江苏金智科技股份有限公司	WISCOM SYSTEM CO. , LTD.
002091	江苏国泰	江苏国泰国际集团国贸股份有限公司	JIANGSU GUOTAI INTERNATIONAL GROUP GUOMAO CO. , LTD
002092	中泰化学	新疆中泰化学股份有限公司	XINJIANG ZHONGTAI CHEMICAL CO. ,LTD.
002093	国脉科技	国脉科技股份有限公司	GUOMAI TECHNOLOGIES, INC
002094	青岛金王	青岛金王应用化学股份有限公司	QINGDAO KINGKING APPLIED CHEMISTRY CO. ,LTD.
002095	生意宝	浙江网盛生意宝股份有限公司	ZHEJIANG NETSUN CO. ,LTD.
002096	南岭民爆	湖南南岭民用爆破器材股份有限公司	HUNAN NANLING INDUSTRY EXPLOSIVE MATERIAL CO. ,LTD
002097	山河智能	山河智能装备股份有限公司	SUNWARD INTELLIGENT EQUIPMENT CO. ,LTD.
002098	浔兴股份	福建浔兴拉链科技股份有限公司	FUJIAN SBS ZIPPER SCIENCE&TECHNOLOGY CO. ,LTD.
002099	海翔药业	浙江海翔药业股份有限公司	ZHEJIANG HISOAR PHARMACEUTICAL CO. ,LTD.
002100	天康生物	新疆天康畜牧生物技术股份有限公司	XINJIANG TECON ANIMAL HUSBANDRY BIO - TECHNOLOGY CO,. LTD.
002101	广东鸿图	广东鸿图科技股份有限公司	GUANGDONG HONGTU TECHNOLOGY(HOLDINGS)CO. ,LTD.
002102	冠福股份	福建冠福现代家用股份有限公司	FUJIAN GUANFU MODERN HOUSEHOLD WARES CO. , LTD
002103	广博股份	广博集团股份有限公司	GUANGBO GROUP STOCK CO. ,LTD.
002104	恒宝股份	恒宝股份有限公司	HENGBAO CO. ,LTD.
002105	信隆实业	深圳信隆实业股份有限公司	HL CORP. (SHENZHEN)
002106	莱宝高科	深圳莱宝高科技股份有限公司	SHENZHEN LAIBAO HI - TECH CO. , LTD.
002107	沃华医药	山东沃华医药科技股份有限公司	SHANDONG WOHUA PHARMACEUTICAL CO. , LTD.
002108	沧州明珠	沧州明珠塑料股份有限公司	CANGZHOU MINGZHU PLASTIC CO. ,LTD.
002109	兴化股份	陕西兴化化学股份有限公司	SHAANXI XINGHUA CHEMISTRY CO. , LTD
002110	三钢闽光	福建三钢闽光股份有限公司	SANSTEEL MINGUANG CO. ,LTD. ,FUJIAN
002111	威海广泰	威海广泰空港设备股份有限公司	WEIHAI GUANGTAI AIRPORT EQUIPMENT CO. , LIMITED
002112	三变科技	三变科技股份有限公司	SAN BIAN SCI - TECH CO. ,LTD.
002113	天润控股	湖南天润实业控股股份有限公司	HUNAN TIANRUN ENTERPRISES HOLDING CO. ,LTD
002114	罗平锌电	云南罗平锌电股份有限公司	YUNNAN LUOPING ZINC AND ELECTRICITY CO. , LTD
002115	三维通信	三维通信股份有限公司	SUNWAVE COMMUNICATIONS CO. ,LTD.
002116	中国海诚	中国海诚工程科技股份有限公司	CHINA HAISUM ENGINEERING CO. ,LTD.
002117	东港股份	东港股份有限公司	TUNGKONG INC.
002118	紫鑫药业	吉林紫鑫药业股份有限公司	JILIN ZIXIN PHARMACEUTICAL INDUSTRIAL CO. , LTD.
002119	康强电子	宁波康强电子股份有限公司	NINGBO KANGQIANG ELECTRONICS CO. , LTD.
002120	新海股份	宁波新海电气股份有限公司	NINGBO XINHAI ELECTRIC CO. , LTD
002121	科陆电子	深圳市科陆电子科技股份有限公司	SHENZHEN CLOU ELECTRONICS CO. ,LTD.
002122	天马股份	天马轴承集团股份有限公司	TIANMA BEARING GROUP CO. , LTD.
002123	荣信股份	荣信电力电子股份有限公司	RONGXIN POWER ELECTRONIC CO. ,LTD.
002124	天邦股份	宁波天邦股份有限公司	NINGBO TECH - BANK CO. ,LTD.
002125	湘潭电化	湘潭电化科技股份有限公司	XIANGTAN ELECTROCHEMICAL SCIENTIFIC CO. ,LTD.

(一)上市公司中英文名称对照表(续)

DIRECTORY OF LISTED COMPANIES (CHINESE,ENGLISH) (Continued)

代码 Code	公司简称 Company	中文全称 Chinese Name	英文全称 English Name
002126	银轮股份	浙江银轮机械股份有限公司	ZHEJIANG YINLUN MACHINERY CO. , LTD
002127	*ST新民	江苏新民纺织科技股份有限公司	JIANGSU XINMIN TEXTILE SCIENCE & TECHNOLOGY CO. , LTD.
002128	露天煤业	内蒙古霍林河露天煤业股份有限公司	HUOLINHE OPENCUT COAL INDUSTRY CORPORATION LIMITED OFINNERMONGOLIA
002129	中环股份	天津中环半导体股份有限公司	TIANJIN ZHONGHUAN SEMICONDUCTOR CO. , LTD.
002130	沃尔核材	深圳市沃尔核材股份有限公司	SHENZHEN WOER HEAT - SHRINKABLE MATERIAL CO. ,LTD
002131	利欧股份	利欧集团股份有限公司	LEO GROUP CO. ,LTD.
002132	恒星科技	河南恒星科技股份有限公司	HENAN HENGXING SCIENCE & TECHNOLOGY CO. ,LTD.
002133	广宇集团	广宇集团股份有限公司	COSMOS GROUP CO. ,LTD.
002134	*ST普林	天津普林电路股份有限公司	TIANJIN PRINTRONICS CIRCUIT CORPORATION
002135	东南网架	浙江东南网架股份有限公司	ZHEJIANG SOUTHEAST SPACE FRAME CO. , LTD.
002136	安纳达	安徽安纳达钛业股份有限公司	ANHUI ANNADA TITANIUM INDUSTRY CO. ,LTD.
002137	实益达	深圳市实益达科技股份有限公司	SHENZHEN SEA STAR TECHNOLOGY CO. , LTD.
002138	顺络电子	深圳顺络电子股份有限公司	SHENZHEN SUNLORD ELECTRONICS CO. ,LTD.
002139	拓邦股份	深圳拓邦股份有限公司	SHENZHEN TOPBAND CO. , LTD.
002140	东华科技	东华工程科技股份有限公司	EAST CHINA ENGINEERING SCIENCE AND TECHNOLOGY CO. ,LTD.
002141	蓉胜超微	广东蓉胜超微线材股份有限公司	GUANGDONG RONSEN SUPER MICRO - WIRE CO. , LTD.
002142	宁波银行	宁波银行股份有限公司	BANK OF NINGBO CO. , LTD
002143	高金食品	印纪娱乐传媒股份有限公司	SICHUAN GAOJIN FOOD CO. ,LTD.
002144	宏达高科	宏达高科控股股份有限公司	HONGDA HIGH - TECH HOLDING CO. ,LTD.
002145	中核钛白	中核华原钛白股份有限公司	CNNC HUA YUAN TITANIUM DIOXIDE CO. ,LTD
002146	荣盛发展	荣盛房地产发展股份有限公司	RISESUN REAL ESTATE DEVELOPMENT CO. ,LTD
002147	方圆支承	马鞍山方圆回转支承股份有限公司	MAANSHAN FANGYUAN SLEWING RING CO. , LTD.
002148	北纬通信	北京北纬通信科技股份有限公司	BEIJING BEWINNER COMMUNICATIONS CO. , LTD.
002149	西部材料	西部金属材料股份有限公司	WESTERN METAL MATERIALS CO. LTD
002150	通润装备	江苏通润装备科技股份有限公司	JIANGSU TONGRUN EQUIPMENT TECHNOLOGY CO. ,LTD.
002151	北斗星通	北京北斗星通导航技术股份有限公司	BEIJING BDSTAR NAVIGATION CO. ,LTD.
002152	广电运通	广州广电运通金融电子股份有限公司	GRG BANKING EQUIPMENT CO. , LTD.
002153	石基信息	北京中长石基信息技术股份有限公司	BEIJING SHIJI INFORMATION TECHNOLOGY CO. , LTD.
002154	报喜鸟	浙江报喜鸟服饰股份有限公司	ZHEJIANG BAOXINIAO GARMENT CO. ,LTD.
002155	辰州矿业	湖南辰州矿业股份有限公司	CHENZHOU MINING GROUP CO. ,LTD.
002156	通富微电	南通富士通微电子股份有限公司	NANTONG FUJITSU MICROELECTRONICS CO. ,LTD.
002157	正邦科技	江西正邦科技股份有限公司	JIANGXI ZHENGBANG TECHNOLOGY CO. ,LTD.
002158	汉钟精机	上海汉钟精机股份有限公司	SHANGHAI HANBELL PRECISE MACHINERY CO. ,LTD.
002159	三特索道	武汉三特索道集团股份有限公司	WUHAN SANTE CABLEWAYS GROUP CO. ,LTD.
002160	*ST常铝	江苏常铝铝业股份有限公司	JIANGSU ALCHA ALUMINUM CO. ,LTD.
002161	远望谷	深圳市远望谷信息技术股份有限公司	INVENGO INFORMATION TECHNOLOGY CO. , LTD
002162	斯米克	上海斯米克控股股份有限公司	SHANGHAI CIMIC HOLDINGS CO. ,LTD
002163	*ST三鑫	中航三鑫股份有限公司	AVIC SANXIN HOLDING CO. ,LTD
002164	*ST东力	宁波东力股份有限公司	NINGBO DONLY CO. ,LTD
002165	红宝丽	南京红宝丽股份有限公司	NANJING HONGBAOLI CORPORATION,LTD.
002166	莱茵生物	桂林莱茵生物科技股份有限公司	GUILIN LAYN NATURAL INGREDIENTS CORP.
002167	东方锆业	广东东方锆业科技股份有限公司	GUANGDONG ORIENT ZIRCONIC IND SCI & TECH CO. ,LTD.
002168	深圳惠程	深圳市惠程电气股份有限公司	SHENZHEN HIFUTURE ELECTRIC CO. ,LTD.
002169	智光电气	广州智光电气股份有限公司	GUANGZHOU ZHIGUANG ELECTRIC CO. ,LTD.
002170	芭田股份	深圳市芭田生态工程股份有限公司	SHENZHEN BATIAN ECOTYPIC ENGINEERING CO. , LTD.
002171	精诚铜业	安徽精诚铜业股份有限公司	ANHUI JINGCHENG COPPER SHARE CO. ,LTD.
002172	澳洋科技	江苏澳洋科技股份有限公司	JIANGSU AOYANG TECHNOLOGY CORPORATION LIMITED.
002173	千足珍珠	千足珍珠集团股份有限公司	PURE PEARL GROUP CO. , LTD.
002174	游族网络	游族网络股份有限公司	YOUZU INTERACTIVE CO. , LTD.
002175	广陆数测	桂林广陆数字测控股份有限公司	GUILIN GUANGLU MEASURING INSTRUMENT CO. , LTD.
002176	江特电机	江西特种电机股份有限公司	JIANGXI SPECIAL ELECTRIC MOTOR CO. ,LTD
002177	御银股份	广州御银科技股份有限公司	GUANGZHOU KINGTELLER TECHNOLOGY CO. , LTD.
002178	延华智能	上海延华智能科技(集团)股份有限公司	SHANGHAI YANHUA SMARTECH GROUP CO. ,LTD.
002179	中航光电	中航光电科技股份有限公司	CHINA AVIATION OPTICAL - ELECTRICAL TECHNOLOGY CO. , LTD
002180	艾派克	珠海艾派克科技股份有限公司	APEX TECHNOLOGY CO. , LTD.

(一)上市公司中英文名称对照表(续)

DIRECTORY OF LISTED COMPANIES (CHINESE,ENGLISH) (Continued)

代码 Code	公司简称 Company	中文全称 Chinese Name	英文全称 English Name
002181	粤传媒	广东广州日报传媒股份有限公司	GUANGDONG GUANGZHOU DAILY MEDIA CO. ,LTD.
002182	云海金属	南京云海特种金属股份有限公司	NANJING YUNHAI SPECIAL METALS CO. , LTD.
002183	怡亚通	深圳市怡亚通供应链股份有限公司	ETERNAL ASIA SUPPLY CHAIN MANAGEMENT LTD.
002184	海得控制	上海海得控制系统股份有限公司	SHANGHAI HI - TECH CONTROL SYSTEM CO. ,LTD
002185	华天科技	天水华天科技股份有限公司	TIANSHUI HUATIAN TECHNOLOGY CO. ,LTD.
002186	全聚德	中国全聚德(集团)股份有限公司	CHINA QUANJUDE(GROUP) CO. ,LTD
002187	广百股份	广州市广百股份有限公司	GUANGZHOU GRANDBUY CO. , LTD.
002188	新嘉联	浙江新嘉联电子股份有限公司	ZHEJIANG NEW JIALIAN ELECTRONICS CO. , LTD
002189	利达光电	利达光电股份有限公司	LIDA OPTICAL AND ELECTRONIC CO. ,LTD
002190	成飞集成	四川成飞集成科技股份有限公司	SICHUAN CHENGFEI INTEGRATION TECHNOLOGY CORP. LTD
002191	劲嘉股份	深圳劲嘉彩印集团股份有限公司	SHENZHEN JINJIA COLOR PRINTING GROUP CO. ,LTD.
002192	路翔股份	路翔股份有限公司	LUXIANG CO. ,LTD.
002193	山东如意	山东济宁如意毛纺织股份有限公司	SHANDONG JINING RUYI WOOLEN TEXTILE CO. ,LTD
002194	武汉凡谷	武汉凡谷电子技术股份有限公司	WUHAN FINGU ELECTRONIC TECHNOLOGY CO. , LTD.
002195	海隆软件	上海海隆软件股份有限公司	SHANGHAI HYRON SOFTWARE CO. , LTD.
002196	方正电机	浙江方正电机股份有限公司	ZHEJIANG FOUNDER MOTOR CO. ,LTD.
002197	证通电子	深圳市证通电子股份有限公司	SHENZHEN ZHENGTONG ELECTRONICS CO. ,LTD.
002198	嘉应制药	广东嘉应制药股份有限公司	GUANGDONG JIAYING PHARMACEUTICAL CO. , LTD.
002199	东晶电子	浙江东晶电子股份有限公司	ZHEJIANG EAST CRYSTAL ELECTRONIC CO. , LTD
002200	云投生态	云南云投生态环境科技股份有限公司	YUNNAN YUNTOU ECOLOGY AND ENVIRONMENT TECHNOLOGY CO. , LTD.
002201	九鼎新材	江苏九鼎新材料股份有限公司	JIANGSU JIUDING NEW MATERIAL CO. , LTD
002202	金风科技	新疆金风科技股份有限公司	XINJIANG GOLDWIND SCIENCE&TECHNOLOGY CO. ,LTD
002203	海亮股份	浙江海亮股份有限公司	ZHEJIANG HAILIANG CO. ,LTD.
002204	大连重工	大连华锐重工集团股份有限公司	DALIAN HUARUI HEAVY INDUSTRY GROUP CO. ,LTD.
002205	国统股份	新疆国统管道股份有限公司	XINJIANG GUOTONG PIPELINE CO. ,LTD
002206	海利得	浙江海利得新材料股份有限公司	ZHEJIANG HAILIDE NEW MATERIAL CO. ,LTD.
002207	准油股份	新疆准东石油技术股份有限公司	XINJIANG ZHUNDONG PETROLEUM TECHNOLOGY CO. , LTD.
002208	合肥城建	合肥城建发展股份有限公司	HEFEI URBAN CONSTRUCTION DEVELOPMENT CO. ,LTD
002209	达意隆	广州达意隆包装机械股份有限公司	GUANGZHOU TECH - LONG PACKAGING MACHINERY CO. , LTD.
002210	飞马国际	深圳市飞马国际供应链股份有限公司	SHENZHEN FEIMA INTERNATIONAL SUPPLY CHAIN CO. ,LTD
002211	宏达新材	江苏宏达新材料股份有限公司	JIANGSU HONGDA NEW MATERIAL CO. , LTD.
002212	南洋股份	广东南洋电缆集团股份有限公司	GUANG DONG NAN YANG CABLE GROUP HOLDING CO. ,LTD
002213	特尔佳	深圳市特尔佳科技股份有限公司	SHENZHEN TERCA TECHNOLOGY CO. , LTD
002214	大立科技	浙江大立科技股份有限公司	ZHEJIANG DALI TECHNOLOGY CO. ,LTD
002215	诺普信	深圳诺普信农化股份有限公司	SHENZHEN NOPOSION AGROCHEMICALS CO. ,LTD.
002216	三全食品	三全食品股份有限公司	SANQUAN FOOD CO. ,LTD
002217	*ST合泰	合力泰科技股份有限公司	HOLITECH TECHNOLOGY CO. , LTD.
002218	拓日新能	深圳市拓日新能源科技股份有限公司	SHENZHEN TOPRAYSOLAR CO. , LTD.
002219	恒康医疗	恒康医疗集团股份有限公司	HENGKANG MEDICAL GROUP CO. ,LTD.
002220	天宝股份	大连天宝绿色食品股份有限公司	DALIAN TIANBAO GREEN FOODS CO. , LTD.
002221	东华能源	东华能源股份有限公司	ORIENTAL ENERGY CO. , LTD.
002222	福晶科技	福建福晶科技股份有限公司	CASTECH INC.
002223	鱼跃医疗	江苏鱼跃医疗设备股份有限公司	JIANGSU YUYUE MEDICAL EQUIPMENT & SUPPLY CO. , LTD.
002224	三力士	三力士股份有限公司	SANLUX CO. ,LTD.
002225	濮耐股份	濮阳濮耐高温材料(集团)股份有限公司	PUYANG REFRACTORIES GROUP CO. , LTD
002226	江南化工	安徽江南化工股份有限公司	ANHUI JIANGNAN CHEMICAL INDUSTRY CO. ,LTD.
002227	奥特迅	深圳奥特迅电力设备股份有限公司	SHENZHEN AUTO ELECTRIC POWER PLANT CO. , LTD.
002228	合兴包装	厦门合兴包装印刷股份有限公司	XIAMEN HEXING PACKAGING PRINTING CO. ,LTD
002229	鸿博股份	鸿博股份有限公司	HONGBO CO. ,LTD.
002230	科大讯飞	科大讯飞股份有限公司	IFLYTEK CO. ,LTD.
002231	奥维通信	奥维通信股份有限公司	ALLWIN TELECOMMUNICATION CO. , LTD.
002232	启明信息	启明信息技术股份有限公司	QIMING INFORMATION TECHNOLOGY CO. ,LTD
002233	塔牌集团	广东塔牌集团股份有限公司	GUANGDONG TAPAI GROUP CO. , LTD
002234	*ST民和	山东民和牧业股份有限公司	SHANDONG MINHE ANIMAL HUSBANDRY CO,. LTD
002235	安妮股份	厦门安妮股份有限公司	XIAMEN ANNE CORPORATION LIMITED

(一)上市公司中英文名称对照表(续)

DIRECTORY OF LISTED COMPANIES (CHINESE,ENGLISH) (Continued)

代码 Code	公司简称 Company	中文全称 Chinese Name	英文全称 English Name
002236	大华股份	浙江大华技术股份有限公司	ZHEJIANG DAHUA TECHNOLOGY CO. ,LTD.
002237	恒邦股份	山东恒邦冶炼股份有限公司	SHANDONG HUMON SMELTING CO. , LTD.
002238	天威视讯	深圳市天威视讯股份有限公司	SHENZHEN TOPWAY VIDEO COMMUNICATION CO. , LTD.
002239	金飞达	江苏金飞达服装股份有限公司	JIANGSU KINGFIELD GARMENTS CO. ,LTD.
002240	威华股份	广东威华股份有限公司	GUANGDONG WEIHUA CORPORATION
002241	歌尔声学	歌尔声学股份有限公司	GOERTEK INC.
002242	九阳股份	九阳股份有限公司	JOYOUNG COMPANY LIMITED
002243	通产丽星	深圳市通产丽星股份有限公司	SHENZHEN BEAUTYSTAR CO. , LTD
002244	滨江集团	杭州滨江房产集团股份有限公司	HANGZHOU BINJIANG REAL ESTATE GROUP CO. ,LTD.
002245	澳洋顺昌	江苏澳洋顺昌股份有限公司	JIANGSU AUCKSUN CO. , LTD.
002246	北化股份	四川北方硝化棉股份有限公司	SICHUAN NITROCELL CO. ,LTD
002247	帝龙新材	浙江帝龙新材料股份有限公司	ZHEJIANG DILONG NEW MATERIAL CO. ,LTD.
002248	*ST东数	威海华东数控股份有限公司	WEIHAI HUADONG AUTOMATION CO. ,LTD
002249	大洋电机	中山大洋电机股份有限公司	ZHONGSHAN BROAD-OCEAN MOTOR CO. ,LTD
002250	联化科技	联化科技股份有限公司	LIANHE CHEMICAL TECHNOLOGY CO. ,LTD.
002251	步步高	步步高商业连锁股份有限公司	BETTER LIFE COMMERCIAL CHAIN SHARE CO. ,LTD
002252	上海莱士	上海莱士血液制品股份有限公司	SHANGHAI RAAS BLOOD PRODUCTS CO. ,LTD.
002253	川大智胜	四川川大智胜软件股份有限公司	WISESOFT CO. ,LTD.
002254	泰和新材	烟台泰和新材料股份有限公司	YANTAI TAYHO ADVANCED MATERIALS CO. ,LTD.
002255	海陆重工	苏州海陆重工股份有限公司	SUZHOU HAILU HEAVY INDUSTRY CO. , LTD
002256	彩虹精化	深圳市彩虹精细化工股份有限公司	SHENZHEN RAINBOW FINE CHEMICAL INDUSTRY CO. , LTD.
002258	利尔化学	利尔化学股份有限公司	LIER CHEMICAL CO. ,LTD
002259	升达林业	四川升达林业产业股份有限公司	SICHUAN SHENGDA FORESTRY INDUSTRY CO. , LTD
002260	伊立浦	广东伊立浦电器股份有限公司	GUANGDONG ELECPRO ELECTRIC APPLIANCE HOLDING CO. , LTD.
002261	拓维信息	拓维信息系统股份有限公司	TALKWEB INFORMATION SYSTEM CO. ,LTD.
002262	恩华药业	江苏恩华药业股份有限公司	JIANGSU NHWA PHARMACEUTICAL CO. ,LTD
002263	大东南	浙江大东南股份有限公司	ZHEJIANG GREAT SOUTHEAST CO. ,LTD
002264	新华都	新华都购物广场股份有限公司	NEW HUA DU SUPERCENTER CO. ,LTD.
002265	西仪股份	云南西仪工业股份有限公司	YUNNAN XIYI INDUSTRY CO. , LTD.
002266	浙富控股	浙富控股集团股份有限公司	ZHEFU HOLDING GROUP CO. ,LTD.
002267	陕天然气	陕西省天然气股份有限公司	SHAANXI PROVINCIAL NATURAL GAS CO. ,LTD.
002268	卫士通	成都卫士通信息产业股份有限公司	CHENGDU WESTONE INFORMATION INDUSTRY CO. , LTD.
002269	美邦服饰	上海美特斯邦威服饰股份有限公司	SHANGHAI METERSBONWE FASHION & ACCESSORIES CO. , LTD
002270	法因数控	山东法因数控机械股份有限公司	SHANDONG FIN CNC MACHINE CO. ,LTD.
002271	东方雨虹	北京东方雨虹防水技术股份有限公司	BEIJING ORIENTAL YUHONG WATERPROOF TECHNOLOGY CO. ,LTD.
002272	川润股份	四川川润股份有限公司	SICHUAN CRUN CO. , LTD
002273	水晶光电	浙江水晶光电科技股份有限公司	ZHEJIANG CRYSTAL-OPTECH CO. ,LTD.
002274	华昌化工	江苏华昌化工股份有限公司	JIANSU HUACHANG CHEMICAL CO. ,LTD
002275	桂林三金	桂林三金药业股份有限公司	GUILIN SANJIN PHARMACEUTICAL CO. ,LTD
002276	万马股份	浙江万马股份有限公司	ZHEJIANG WANMA CO. , LTD.
002277	友阿股份	湖南友谊阿波罗商业股份有限公司	HUNAN FRIENDSHIP&APOLLO COMMERCIAL CO. ,LTD.
002278	神开股份	上海神开石油化工装备股份有限公司	SHANGHAI SK PETROLEUM & CHEMICAL EQUIPMENT CORPORATION LTD
002279	久其软件	北京久其软件股份有限公司	BEIJING JOIN-CHEER SOFTWARE CO. ,LTD.
002280	新世纪	杭州新世纪信息技术股份有限公司	HANGZHOU NEW CENTURY INFORMATION TECHNOLOGY CO. ,LTD
002281	光迅科技	武汉光迅科技股份有限公司	ACCELINK TECHNOLOGIES CO. ,LTD.
002282	博深工具	博深工具股份有限公司	BOSUN TOOLS CO. ,LTD.
002283	天润曲轴	天润曲轴股份有限公司	TIANRUN CRANKSHAFT CO. ,LTD.
002284	亚太股份	浙江亚太机电股份有限公司	ZHEJIANG ASIA-PACIFIC MECHANICAL & ELECTRONIC CO. ,LTD
002285	世联行	深圳世联行地产顾问股份有限公司	SHENZHEN WORLDUNION PROPERTIES CONSULTANCY INCORPORATED
002286	保龄宝	保龄宝生物股份有限公司	BAOLINGBAO BIOLOGY CO. ,LTD.
002287	奇正藏药	西藏奇正藏药股份有限公司	TIBET CHEEZHENG TIBETAN MEDICINE CO. ,LTD
002288	超华科技	广东超华科技股份有限公司	GUANGDONG CHAOHUA TECHNOLOGY CO. ,LTD.
002289	宇顺电子	深圳市宇顺电子股份有限公司	SUCCESS ELECTRONICS LTD
002290	禾盛新材	苏州禾盛新型材料股份有限公司	SUZHOU HESHENG SPECIAL MATERIAL CO. ,LTD
002291	星期六	佛山星期六鞋业股份有限公司	FOSHAN SATURDAY SHOES CO. ,LTD

(一)上市公司中英文名称对照表(续)

DIRECTORY OF LISTED COMPANIES (CHINESE,ENGLISH) (Continued)

代码 Code	公司简称 Company	中文全称 Chinese Name	英文全称 English Name
002292	奥飞动漫	广东奥飞动漫文化股份有限公司	GUANGDONG ALPHA ANIMATION AND CULTURE CO. ,LTD.
002293	罗莱家纺	罗莱家纺股份有限公司	LUOLAI HOME TEXTILE CO. ,LTD
002294	信 立 泰	深圳信立泰药业股份有限公司	SHENZHEN SALUBRIS PHARMACEUTICALS CO. ,LTD
002295	精艺股份	广东精艺金属股份有限公司	GUANGDONG JINGYI METAL CO. ,LTD.
002296	辉煌科技	河南辉煌科技股份有限公司	HENAN SPLENDOR SCIENCE&TECHNOLOGY CO. ,LTD.
002297	博云新材	湖南博云新材料股份有限公司	HUNAN BOYUN NEW MATERIALS CO. ,LTD.
002298	鑫龙电器	安徽鑫龙电器股份有限公司	ANHUI XINLONG ELECTRICAL CO. ,LTD.
002299	圣农发展	福建圣农发展股份有限公司	FUJIAN SUNNER DEVELOPMENT CO. , LTD.
002300	太阳电缆	福建南平太阳电缆股份有限公司	FUJIAN NANPING SUN CABLE CO. ,LTD.
002301	齐心集团	深圳齐心集团股份有限公司	SHENZHEN COMIX GROUP CO. , LTD.
002302	西部建设	中建西部建设股份有限公司	CHINA WEST CONSTRUCTION GROUP CO. ,LTD
002303	美 盈 森	深圳市美盈森环保科技股份有限公司	SHENZHEN MYS ENVIRONMENTAL PROTECTION & TECHNOLOGY COMPANY LTD.
002304	洋河股份	江苏洋河酒厂股份有限公司	JIANGSU YANGHE BREWERY JOINT - STOCK CO. ,LTD.
002305	南国置业	武汉南国置业股份有限公司	WUHAN LANGOLD REAL ESTATE CO. ,LTD.
002306	中科云网	中科云网科技集团股份有限公司	CLOUD LIVE TECHNOLOGY GROUP CO. ,LTD.
002307	北新路桥	新疆北新路桥集团股份有限公司	XINJIANG BEIXIN ROAD & BRIDGE GROUP CO. , LTD.
002308	威创股份	广东威创视讯科技股份有限公司	VTRON TECHNOLOGIES LTD.
002309	中利科技	中利科技集团股份有限公司	ZHONGLI SCIENCE AND TECHNOLOGY GROUP CO. ,LTD
002310	东方园林	北京东方园林股份有限公司	BEIJING ORIENT LANDSCAPE CO. ,LTD.
002311	海大集团	广东海大集团股份有限公司	GUANGDONG HAID GROUP CO. ,LIMITED
002312	三泰电子	成都三泰电子实业股份有限公司	CHENGDU SANTAI ELECTRONICS INDUSTRY CO. ,LTD.
002313	日海通讯	深圳日海通讯技术股份有限公司	SUNSEA TELECOMMUNICATIONS CO. ,LTD.
002314	雅致股份	雅致集成房屋(集团)股份有限公司	YAHGEE MODULAR HOUSE(GROUP) CO. ,LTD.
002315	焦点科技	焦点科技股份有限公司	FOCUS TECHNOLOGY CO. ,LTD.
002316	键桥通讯	深圳键桥通讯技术股份有限公司	SHENZHEN KEYBRIDGE COMMUNICATIONS CO. ,LTD.
002317	众生药业	广东众生药业股份有限公司	GUANGDONG ZHONGSHENG PHARMACEUTICAL CO. ,LTD.
002318	久立特材	浙江久立特材科技股份有限公司	ZHEJIANG JIULI HI - TECH METALS CO. ,LTD.
002319	乐通股份	珠海市乐通化工股份有限公司	LETONG CHEMICAL CO. ,LTD.
002320	海峡股份	海南海峡航运股份有限公司	HAINAN STRAIT SHIPPING CO. ,LTD.
002321	华英农业	河南华英农业发展股份有限公司	HENAN HUAYING AGRICULTURAL DEVELOPMENT CO. , LTD.
002322	理工监测	宁波理工监测科技股份有限公司	NINGBO LIGONG ONLINE MONITORING TECHNOLOGY CO. ,LTD
002323	中联电气	江苏中联电气股份有限公司	JIANGSU ZHONGLIAN ELECTRIC CO. ,LTD
002324	普 利 特	上海普利特复合材料股份有限公司	SHANGHAI PRET COMPOSITES CO. ,LTD.
002325	洪涛股份	深圳市洪涛装饰股份有限公司	SHENZHEN HONGTAO DECORATION CO. ,LTD.
002326	永太科技	浙江永太科技股份有限公司	ZHEJIANG YONGTAI TECHNOLOGY CO. ,LTD.
002327	富 安 娜	深圳市富安娜家居用品股份有限公司	SHENZHEN FUANNA BEDDING AND FURNISHING CO. ,LTD.
002328	新朋股份	上海新朋实业股份有限公司	SHANGHAI XINPENG INDUSTRY CO. ,LTD.
002329	皇氏集团	皇氏集团股份有限公司	ROYAL GROUP CO. ,LTD.
002330	得 利 斯	山东得利斯食品股份有限公司	SHANDONG DELISI FOOD CO. ,LTD.
002331	皖通科技	安徽皖通科技股份有限公司	ANHUI WANTONG TECHNOLOGY CO. ,LTD.
002332	仙琚制药	浙江仙琚制药股份有限公司	ZHEJIANG XIANJU PHARMACEUTICAL CO. , LTD.
002333	罗普斯金	苏州罗普斯金铝业股份有限公司	SUZHOU LOPSKING ALUMINUM CO. , LTD.
002334	英 威 腾	深圳市英威腾电气股份有限公司	SHENZHEN INVT ELECTRIC CO. , LTD.
002335	科华恒盛	厦门科华恒盛股份有限公司	XIAMEN KEHUA HENGSHENG CO. , LTD.
002336	人 人 乐	人人乐连锁商业集团股份有限公司	RENRENLE COMMERCIAL GROUP CO. ,LTD.
002337	赛象科技	天津赛象科技股份有限公司	TIANJIN SAIXIANG TECHNOLOGY CO. ,LTD
002338	奥普光电	长春奥普光电技术股份有限公司	CHANGCHUN UP OPTOTECH CO. , LTD.
002339	积成电子	积成电子股份有限公司	INTEGRATED ELECTRONIC SYSTEMS LAB CO. , LTD.
002340	格 林 美	深圳市格林美高新技术股份有限公司	SHENZHEN GREEN ECO - MANUFACTURE HI - TECH CO. ,LTD.
002341	新纶科技	深圳市新纶科技股份有限公司	SHENZHEN SELEN SCIENCE & TECHNOLOGY CO. ,LTD.
002342	巨力索具	巨力索具股份有限公司	JULI SLING CO. ,LTD.
002343	禾欣股份	浙江禾欣实业集团股份有限公司	ZHEJIANG HEXIN INDUSTRY GROUP CO. ,LTD
002344	海宁皮城	海宁中国皮革城股份有限公司	HAINING CHINA LEATHER MARKET CO. ,LTD
002345	潮 宏 基	广东潮宏基实业股份有限公司	GUANGDONG CHJ INDUSTRY CO. , LTD.
002346	柘中建设	上海柘中建设股份有限公司	SHANGHAI ZHEZHONG CONSTRUCTION CO. ,LTD

(一)上市公司中英文名称对照表(续)

DIRECTORY OF LISTED COMPANIES (CHINESE,ENGLISH) (Continued)

代码 Code	公司简称 Company	中文全称 Chinese Name	英文全称 English Name
002347	泰尔重工	泰尔重工股份有限公司	TAIER HEAVY INDUSTRY CO. , LTD.
002348	高乐股份	广东高乐玩具股份有限公司	GOLDLOK TOYS HOLDINGS (GUANGDONG) CO. ,LTD
002349	精华制药	精华制药集团股份有限公司	NANTONG JINGHUA PHARMACEUTICAL CO. , LTD.
002350	北京科锐	北京科锐配电自动化股份有限公司	BEIJING CREATIVE DISTRIBUTION AUTOMATION CO. ,LTD
002351	漫步者	深圳市漫步者科技股份有限公司	EDIFIER TECHNOLOGY CO. ,LTD.
002352	鼎泰新材	马鞍山鼎泰稀土新材料股份有限公司	MAANSHAN DINGTAI RARE EARTH & NEW MATERIAL CO. , LTD.
002353	杰瑞股份	烟台杰瑞石油服务集团股份有限公司	YANTAI JEREH OILFIELD SERVICES GROUP CO. , LTD.
002354	科冕木业	大连科冕木业股份有限公司	DALIAN KEMIAN WOOD INDUSTRY CO. , LTD.
002355	兴民钢圈	山东兴民钢圈股份有限公司	SHANDONG XINGMIN WHEEL CO. , LTD.
002356	浩宁达	深圳浩宁达仪表股份有限公司	SHENZHEN HAONINGDA METERS CO. ,LTD.
002357	富临运业	四川富临运业集团股份有限公司	SICHUAN FULIN TRANSPORTATION GROUP CO. , LTD.
002358	森源电气	河南森源电气股份有限公司	HENAN SENYUAN ELECTRIC CO. ,LTD
002359	齐星铁塔	山东齐星铁塔科技股份有限公司	SHANDONG QIXING IRON TOWER CO. , LTD.
002360	同德化工	山西同德化工股份有限公司	SHANXI TOND CHEMICAL CO. ,LTD.
002361	神剑股份	安徽神剑新材料股份有限公司	ANHUI SHENJIAN NEW MATERIALS CO. ,LTD
002362	汉王科技	汉王科技股份有限公司	HANWANG TECHNOLOGY CO. ,LTD.
002363	隆基机械	山东隆基机械股份有限公司	SHANDONG LONGJI MACHINERY CO. ,LTD.
002364	中恒电气	杭州中恒电气股份有限公司	HANGZHOU ZHONGHENG ELECTRIC CO. , LTD.
002365	永安药业	潜江永安药业股份有限公司	QIANJIANG YONGAN PHARMACEUTICAL CO. ,LTD.
002366	丹甫股份	四川丹甫制冷压缩机股份有限公司	SICHUAN DANFU COMPRESSOR CO. ,LTD
002367	康力电梯	康力电梯股份有限公司	CANNY ELEVATOR CO. , LTD.
002368	太极股份	太极计算机股份有限公司	TAIJI COMPUTER CORPORATION LIMITED
002369	卓翼科技	深圳市卓翼科技股份有限公司	SHENZHEN ZOWEE TECHNOLOGY CO. ,LTD
002370	亚太药业	浙江亚太药业股份有限公司	ZHEJIANG YATAI PHARMACEUTICAL CO. ,LTD.
002371	七星电子	北京七星华创电子股份有限公司	BEIJING SEVENSTAR ELECTRONICS CO. ,LTD.
002372	伟星新材	浙江伟星新型建材股份有限公司	ZHEJIANG WEIXING NEW BUILDING MATERIALS CO. ,LTD.
002373	千方科技	北京千方科技股份有限公司	CHINA TRANSINFO TECHNOLOGY CO. , LTD
002374	丽鹏股份	山东丽鹏股份有限公司	SHANDONG LIPENG CO. ,LTD
002375	亚厦股份	浙江亚厦装饰股份有限公司	ZHEJIANG YASHA DECORATION CO. ,LTD.
002376	新北洋	山东新北洋信息技术股份有限公司	SHANDONG NEW BEIYANG INFORMATION TECHNOLOGY CO. ,LTD.
002377	国创高新	湖北国创高新材料股份有限公司	HUBEI GUOCHUANG HI-TECH MATERIAL CO. ,LTD
002378	章源钨业	崇义章源钨业股份有限公司	CHONGYI ZHANGYUAN TUNGSTEN CO. , LTD.
002379	鲁丰环保	鲁丰环保科技股份有限公司	LOFTEN ENVIRONMENTAL TECHNOLOGY CO. ,LTD
002380	科远股份	南京科远自动化集团股份有限公司	NANJING KEYUAN AUTOMATIC CORPORATION CO. ,LTD
002381	双箭股份	浙江双箭橡胶股份有限公司	ZHEJIANG DOUBLE ARROW RUBBER CO. , LTD.
002382	蓝帆医疗	蓝帆医疗股份有限公司	BLUE SAIL MEDICAL CO. ,LTD.
002383	合众思壮	北京合众思壮科技股份有限公司	BEIJING UNISTRONG SCIENCE&TECHNOLOGY CO. ,LTD.
002384	东山精密	苏州东山精密制造股份有限公司	SUZHOU DONGSHAN PRECISION MANUFACTURING CO. , LTD
002385	大北农	北京大北农科技集团股份有限公司	BEIJING DBN TECHNOLOGY GROUP CO. ,LTD
002386	天原集团	宜宾天原集团股份有限公司	YIBIN TIANYUAN GROUP CO. , LTD.
002387	黑牛食品	黑牛食品股份有限公司	BLACKCOW FOOD CO. ,LTD.
002388	新亚制程	深圳市新亚电子制程股份有限公司	SHENZHEN SUNYES ELECTRONIC MANUFACTURING HOLDING CO. ,LTD
002389	南洋科技	浙江南洋科技股份有限公司	ZHEJIANG NANYANG TECHNOLOGY CO. , LTD.
002390	信邦制药	贵州信邦制药股份有限公司	GUIZHOU XINBANG PHARMACEUTICAL CO. ,LTD.
002391	长青股份	江苏长青农化股份有限公司	JIANGSU CHANGQING AGROCHEMICAL CO. ,LTD
002392	北京利尔	北京利尔高温材料股份有限公司	BEIJING LIER HIGH-TEMPERATURE MATERIALS CO. , LTD.
002393	力生制药	天津力生制药股份有限公司	TIANJIN LISHENG PHARMACEUTICAL CO. ,LTD
002394	联发股份	江苏联发纺织股份有限公司	JIANGSU LIANFA TEXTILE CO. LTD.
002395	双象股份	无锡双象超纤材料股份有限公司	WUXI DOUBLE ELEPHANT MICRO FIBRE MATERIAL CO. ,LTD
002396	星网锐捷	福建星网锐捷通讯股份有限公司	FUJIAN STAR-NET COMMUNICATION CO. ,LTD.
002397	梦洁家纺	湖南梦洁家纺股份有限公司	HUNAN MENDALE HOMETEXTILE CO. ,LTD
002398	建研集团	厦门市建筑科学研究院集团股份有限公司	XIAMEN ACADEMY OF BUILDING RESEARCH GROUP CO. ,LTD.
002399	海普瑞	深圳市海普瑞药业股份有限公司	SHENZHEN HEPALINK PHARMACEUTICAL CO. ,LTD.
002400	省广股份	广东省广告股份有限公司	GUANGDONG ADVERTISING CO. ,LTD.
002401	中海科技	中海网络科技股份有限公司	CHINA SHIPPING NETWORK TECHNOLOGY CO. , LTD.

(一)上市公司中英文名称对照表(续)

DIRECTORY OF LISTED COMPANIES (CHINESE,ENGLISH) (Continued)

代码 Code	公司简称 Company	中文全称 Chinese Name	英文全称 English Name
002402	和而泰	深圳和而泰智能控制股份有限公司	SHENZHEN H&T INTELLIGENT CONTROL CO. ,LTD.
002403	爱仕达	浙江爱仕达电器股份有限公司	ZHEJIANG AISHIDA ELECTRIC CO. , LTD.
002404	嘉欣丝绸	浙江嘉欣丝绸股份有限公司	ZHEJIANG JIAXIN SILK CORP. ,LTD
002405	四维图新	北京四维图新科技股份有限公司	NAVINFO CO. ,LTD.
002406	远东传动	许昌远东传动轴股份有限公司	XUCHANG YUANDONG DRIVE SHAFT CO. ,LTD.
002407	多氟多	多氟多化工股份有限公司	DO-FLUORIDE CHEMICALS CO. , LTD
002408	齐翔腾达	淄博齐翔腾达化工股份有限公司	ZIBO QIXIANG TENGDA CHEMICAL CO. ,LTD.
002409	雅克科技	江苏雅克科技股份有限公司	JIANGSU YOKE TECHNOLOGY CO. , LTD.
002410	广联达	广联达软件股份有限公司	GLODON SOFTWARE COMPANY LIMITED.
002411	九九久	江苏九九久科技股份有限公司	JIANGSU JIUJIUJIU TECHNOLOGY CO. ,LTD.
002412	汉森制药	湖南汉森制药股份有限公司	HUNAN HANSEN PHARMACEUTICAL CO. ,LTD.
002413	常发股份	江苏常发制冷股份有限公司	JIANGSU CHANGFA REFRIGERATION CO. , LTD.
002414	高德红外	武汉高德红外股份有限公司	WUHAN GUIDE INFRARED CO. ,LTD
002415	海康威视	杭州海康威视数字技术股份有限公司	HANGZHOU HIKVISION DIGITAL TECHNOLOGY CO. , LTD
002416	爱施德	深圳市爱施德股份有限公司	SHENZHEN AISIDI CO. ,LTD.
002417	三元达	福建三元达通讯股份有限公司	FUJIAN SUNNADA COMMUNICATION CO. ,LTD
002418	康盛股份	浙江康盛股份有限公司	ZHE JIANG KANGSHENG CO. ,LTD.
002419	天虹商场	天虹商场股份有限公司	RAINBOW DEPARTMENT STORE CO. ,LTD.
002420	毅昌股份	广州毅昌科技股份有限公司	GUANGZHOU ECHOM SCIENCE&TECHNOLOGY CO. ,LTD.
002421	达实智能	深圳达实智能股份有限公司	SHENZHEN DAS INTELLITECH CO. , LTD.
002422	科伦药业	四川科伦药业股份有限公司	SICHUAN KELUN PHARMACEUTICAL CO. , LTD.
002423	中原特钢	中原特钢股份有限公司	ZHONGYUAN SPECIAL STEEL CO. ,LTD.
002424	贵州百灵	贵州百灵企业集团制药股份有限公司	GUIZHOU BAILING GROUP PHARMACEUTICAL CO. , LTD.
002425	凯撒股份	凯撒(中国)股份有限公司	KAISER (CHINA) HOLDING CO. ,LTD
002426	胜利精密	苏州胜利精密制造科技股份有限公司	SUZHOU VICTORY PRECISION MANUFACTURE CO. ,LTD.
002427	尤夫股份	浙江尤夫高新纤维股份有限公司	ZHEJIANG UNIFULL INDUSTRIAL FIBER CO. ,LTD.
002428	云南锗业	云南临沧鑫圆锗业股份有限公司	YUNNAN LINCANG XINYUAN GERMANIUM INDUSTRY CO. ,LTD
002429	兆驰股份	深圳市兆驰股份有限公司	SHENZHEN MTC CO. ,LTD.
002430	杭氧股份	杭州杭氧股份有限公司	HANGZHOU HANGYANG CO. ,LTD.
002431	棕榈园林	棕榈园林股份有限公司	PALM LANDSCAPE ARCHITECTURE CO. , LTD.
002432	九安医疗	天津九安医疗电子股份有限公司	ANDON HEALTH CO. ,LTD.
002433	太安堂	广东太安堂药业股份有限公司	GUANGDONG TAIANTANG PHARMACEUTICAL CO. , LTD
002434	万里扬	浙江万里扬变速器股份有限公司	ZHEJIANG WANLIYANG TRANSMISSION CO,. LTD.
002435	长江润发	长江润发机械股份有限公司	CHANG JIANG RUNFA MACHINERY CO. ,LTD.
002436	兴森科技	深圳市兴森快捷电路科技股份有限公司	SHENZHEN FASTPRINT CIRCUIT TECH CO. ,LTD.
002437	誉衡药业	哈尔滨誉衡药业股份有限公司	HARBIN GLORIA PHARMACEUTICALS CO. , LTD.
002438	江苏神通	江苏神通阀门股份有限公司	JIANGSU SHENTONG VALVE CO. , LTD
002439	启明星辰	北京启明星辰信息技术股份有限公司	BEIJING VENUSTECH INC.
002440	闰土股份	浙江闰土股份有限公司	ZHEJIANG RUNTU CO. ,LTD.
002441	众业达	众业达电气股份有限公司	ZHONGYEDA ELECTRIC CO. ,LTD
002442	龙星化工	龙星化工股份有限公司	LONGXING CHEMICAL INDUSTRY CO. , LTD.
002443	金洲管道	浙江金洲管道科技股份有限公司	ZHEJIANG KINGLAND PIPELINE AND TECHNOLOGIES CO. , LTD.
002444	巨星科技	杭州巨星科技股份有限公司	HANG ZHOU GREAT STAR INDUSTRIAL CO. , LTD.
002445	中南重工	江阴中南重工股份有限公司	JIANGYIN ZHONGNAN HEAVY INDUSTRIES CO. , LTD.
002446	盛路通信	广东盛路通信科技股份有限公司	GUANGDONG SHENGLU TELECOMMUNICATION TECH. CO. , LTD.
002447	壹桥苗业	大连壹桥海洋苗业股份有限公司	DALIAN YI QIAO MARINE SEEDS CO. ,LTD
002448	中原内配	河南省中原内配股份有限公司	ZYNP CORPORATION.
002449	国星光电	佛山市国星光电股份有限公司	FOSHAN NATIONSTAR OPTOELECTRONICS CO. , LTD
002450	康得新	江苏康得新复合材料股份有限公司	JIANGSU KANGDE XIN COMPOSITE MATERIAL CO. ,LTD.
002451	摩恩电气	上海摩恩电气股份有限公司	SHANGHAI MORN ELECTRIC EQUIPMENT CO. ,LTD
002452	长高集团	湖南长高高压开关集团股份公司	HUNAN CHANGGAO HIGH VOLTAGE SWITCHGER GROUP CO. , LTD.
002453	天马精化	苏州天马精细化学品股份有限公司	SUZHOU TIANMA SPECIALTY CHEMICALS CO. , LTD.
002454	松芝股份	上海加冷松芝汽车空调股份有限公司	SHANGHAI JIALENG SONGZHI AUTOMOBILE AIRCONDITION CO. ,LTD.
002455	百川股份	无锡百川化工股份有限公司	WUXI BAICHUAN CHEMICAL INDUSTRY CO. , LTD
002456	欧菲光	深圳欧菲光科技股份有限公司	SHENZHEN O-FILM TECH CO. ,LTD.

(一)上市公司中英文名称对照表(续)

DIRECTORY OF LISTED COMPANIES (CHINESE,ENGLISH) (Continued)

代码 Code	公司简称 Company	中文全称 Chinese Name	英文全称 English Name
002457	青龙管业	宁夏青龙管业股份有限公司	NINGXIA QINGLONG PIPES INDUSTRY CO. ,LTD.
002458	益生股份	山东益生种畜禽股份有限公司	SHAN DONG YISHENG LIVESTOCK&POULTRY BREEDING CO. ,LTD.
002459	*ST天业	秦皇岛天业通联重工股份有限公司	QINHUANGDAO TIANYE TOLIAN HEAVY INDUSTRY CO. , LTD.
002460	赣锋锂业	江西赣锋锂业股份有限公司	GANFENG LITHIUM CO. ,LTD.
002461	珠江啤酒	广州珠江啤酒股份有限公司	GUANGZHOU ZHUJIANG BREWERY CO. ,LTD
002462	嘉 事 堂	嘉事堂药业股份有限公司	CACHET PHARMACEUTICAL CO. , LTD.
002463	沪电股份	沪士电子股份有限公司	WUS PRINTED CIRCUIT (KUNSHAN) CO. ,LTD
002464	金利科技	昆山金利表面材料应用科技股份有限公司	KEE EVER BRIGHT DECORATIVE TECHNOLOGY CO. , LTD.
002465	海格通信	广州海格通信集团股份有限公司	GUANGZHOU HAIGE COMMUNICATIONS GROUP INCORPORATED COMPANY
002466	天齐锂业	四川天齐锂业股份有限公司	SICHUAN TIANQI LITHIUM INDUSTRIES, INC.
002467	二 六 三	二六三网络通信股份有限公司	NET263 LTD.
002468	艾 迪 西	浙江艾迪西流体控制股份有限公司	ZHEJIANG IDC FLUID CONTROL CO. ,LTD.
002469	三维工程	山东三维石化工程股份有限公司	SHANDONG SUNWAY PETROCHEMICAL ENGINEERING CO. ,LTD.
002470	金 正 大	金正大生态工程集团股份有限公司	KINGENTA ECOLOGICAL ENGINEERING GROUP CO. , LTD.
002471	中超电缆	江苏中超电缆股份有限公司	JIANGSU ZHONGCHAO CABLE CO. ,LTD.
002472	双环传动	浙江双环传动机械股份有限公司	ZHEJIANG SHUANGHUAN DRIVELINE CO. ,LTD
002473	圣 莱 达	宁波圣莱达电器股份有限公司	NINGBO SUNLIGHT ELECTRICAL APPLIANCE CO. ,LTD.
002474	榕基软件	福建榕基软件股份有限公司	FUJIAN RONGJI SOFTWARE CO. , LTD.
002475	立讯精密	立讯精密工业股份有限公司	LUXSHARE PRECISION INDUSTRY CO. ,LTD.
002476	宝莫股份	山东宝莫生物化工股份有限公司	SHANDONG POLYMER BIOCHEMICALS CO. ,LTD.
002477	雏鹰农牧	雏鹰农牧集团股份有限公司	CHUYING AGRO-PASTORAL GROUP CO. ,LTD
002478	常宝股份	江苏常宝钢管股份有限公司	JIANGSU CHANGBAO STEELTUBE CO. , LTD.
002479	富春环保	浙江富春江环保热电股份有限公司	ZHEJIANG FUCHUNJIANG ENVIRONMENTAL THERMOELECTRIC CO. ,LTD.
002480	新筑股份	成都市新筑路桥机械股份有限公司	CHENGDU XINZHU ROAD&BRIDGE MACHINERY CO. ,LTD
002481	双塔食品	烟台双塔食品股份有限公司	YAN TAI SHUANG TA FOOD CO. ,LTD,
002482	广田股份	深圳广田装饰集团股份有限公司	SHENZHEN GRANDLAND DECORATION GROUP CO. ,LTD.
002483	润邦股份	江苏润邦重工股份有限公司	JIANGSU RAINBOW HEAVY INDUSTRIES CO. ,LTD.
002484	江海股份	南通江海电容器股份有限公司	NANTONG JIANGHAI CAPACITOR CO. ,LTD.
002485	希 努 尔	希努尔男装股份有限公司	SINOER MEN"S WEAR CO. ,LTD.
002486	嘉 麟 杰	上海嘉麟杰纺织品股份有限公司	SHANGHAI CHALLENGE TEXTILE COMPANY LIMITED
002487	大金重工	辽宁大金重工股份有限公司	DAJIN HEAVY INDUSTRY CORPORATION
002488	金固股份	浙江金固股份有限公司	ZHEJIANG JINGU COMPANY LIMITED
002489	浙江永强	浙江永强集团股份有限公司	YOTRIO GROUP CO. , LTD
002490	山东墨龙	山东墨龙石油机械股份有限公司	SHANDONG MOLONG PETROLEUM MACHINERY CO. ,LTD
002491	通鼎光电	江苏通鼎光电股份有限公司	JIANGSU TONGDING OPTIC-ELECTRONIC CO. ,LTD.
002492	恒基达鑫	珠海恒基达鑫国际化工仓储股份有限公司	ZHUHAI WINBASE INTERNATIONAL CHEMICAL TANK TERMINAL CO. , LTD.
002493	荣盛石化	荣盛石化股份有限公司	RONGSHENG PETRO CHEMICAL CO. , LTD.
002494	华斯股份	华斯农业开发股份有限公司	HUASI AGRICULTURAL DEVELOPMENT COMPANY LIMITED
002495	佳隆股份	广东佳隆食品股份有限公司	GUANGDONG JIALONG FOOD CO. , LTD.
002496	辉丰股份	江苏辉丰农化股份有限公司	JIANGSU HUIFENG AGROCHEMICAL CO. ,LTD.
002497	雅化集团	四川雅化实业集团股份有限公司	SICHUAN YAHUA INDUSTRIAL GROUP CO. ,LTD
002498	汉缆股份	青岛汉缆股份有限公司	QINGDAO HANHE CABLE CO. , LTD
002499	科林环保	科林环保装备股份有限公司	KELIN ENVIRONMENTAL PROTECTION EQUIPMENT,INC.
002500	山西证券	山西证券股份有限公司	SHANXI SECURITIES COMPANY LIMITED
002501	利源精制	吉林利源精制股份有限公司	JILIN LIYUAN PRECISION MANUFACTURING CO. , LTD.
002502	骅威股份	骅威科技股份有限公司	HUAWEI TECHNOLOGY CO. ,LTD
002503	搜 于 特	东莞市搜于特服装股份有限公司	DONGGUAN SOUYUTE FASHION CO. ,LTD
002504	东光微电	江苏东光微电子股份有限公司	JIANGSU DONGGUANG MICRO-ELECTRONICS CO. ,LTD.
002505	大康牧业	湖南大康牧业股份有限公司	HUNAN DAKANG PASTURE FARMING CO. ,LTD
002506	*ST超日	上海超日太阳能科技股份有限公司	SHANGHAI CHAORI SOLAR ENERGY SCIENCE &TECHNOLOGY CO. , LTD.
002507	涪陵榨菜	重庆市涪陵榨菜集团股份有限公司	CHONGQING FULING ZHACAI GROUP CO. , LTD.
002508	老板电器	杭州老板电器股份有限公司	HANGZHOU ROBAM APPLIANCES CO. , LTD.
002509	天广消防	天广消防股份有限公司	TIANGUANG FIRE-FIGHTING CO. ,LTD.
002510	天 汽 模	天津汽车模具股份有限公司	TIANJIN MOTOR DIES CO. ,LTD.
002511	中顺洁柔	中顺洁柔纸业股份有限公司	C&S PAPER CO. , LTD.

(一)上市公司中英文名称对照表(续)

DIRECTORY OF LISTED COMPANIES (CHINESE,ENGLISH) (Continued)

代码 Code	公司简称 Company	中文全称 Chinese Name	英文全称 English Name
002512	达华智能	中山达华智能科技股份有限公司	ZHONGSHAN TATWAH SMARTECH CO. , LTD
002513	蓝丰生化	江苏蓝丰生物化工股份有限公司	JIANGSU LANFENG BIO - CHEMICAL CO. ,LTD.
002514	宝馨科技	苏州宝馨科技实业股份有限公司	SUZHOU BOAMAX TECHNOLOGIES GROUP CO. ,LTD.
002515	金字火腿	金字火腿股份有限公司	JINZI HAM CO. ,LTD.
002516	江苏旷达	江苏旷达汽车织物集团股份有限公司	JIANGSU KUANGDA AUTOMOBILE TEXTILE GROUP CO. , LTD.
002517	泰亚股份	泰亚鞋业股份有限公司	TAIYA SHOES CO. ,LTD.
002518	科士达	深圳科士达科技股份有限公司	SHENZHEN KSTAR SCIENCE & TECHNOLOGY CO. ,LTD
002519	银河电子	江苏银河电子股份有限公司	JIANG SU YIN HE ELECTRONICS CO. ,LTD.
002520	日发精机	浙江日发精密机械股份有限公司	ZHEJIANG RIFA PRECISION MACHINERY CO. , LTD.
002521	齐峰新材	齐峰新材料股份有限公司	QIFENG NEW MATERIAL CO. ,LTD.
002522	浙江众成	浙江众成包装材料股份有限公司	ZHEJIANG ZHONGCHENG PACKING MATERIAL CO. , LTD
002523	天桥起重	株洲天桥起重机股份有限公司	ZHUZHOU TIANQIAO CRANE CO. , LTD.
002524	光正集团	光正集团股份有限公司	GUANGZHENG GROUP CO. ,LTD.
002526	山东矿机	山东矿机集团股份有限公司	SHANDONG MINING MACHINERY GROUP CO. , LTD.
002527	新时达	上海新时达电气股份有限公司	SHANGHAI STEP ELECTRIC CORPORATION
002528	英飞拓	深圳英飞拓科技股份有限公司	SHEN ZHEN INFINOVA LIMITED
002529	海源机械	福建海源自动化机械股份有限公司	FUJIAN HAIYUAN AUTOMATIC EQUIPMENTS CO. , LTD
002530	丰东股份	江苏丰东热技术股份有限公司	JIANGSU FENGDONG THERMAL TECHNOLOGY CO. ,LTD.
002531	天顺风能	天顺风能(苏州)股份有限公司	TITAN WIND ENERGY (SUZHOU) CO. ,LTD
002532	新界泵业	新界泵业集团股份有限公司	SHIMGE PUMP INDUSTRY GROUP CO. ,LTD.
002533	金杯电工	金杯电工股份有限公司	GOLDCUP ELECTRIC APPARATUS CO. ,LTD.
002534	杭锅股份	杭州锅炉集团股份有限公司	HANGZHOU BOILER GROUP CO. , LTD.
002535	林州重机	林州重机集团股份有限公司	LINZHOU HEAVY MACHINERY GROUP CO. , LTD.
002536	西泵股份	河南省西峡汽车水泵股份有限公司	HENAN PROVINCE XIXIA AUTOMOBILE WATER PUMP CO. ,LTD.
002537	海立美达	青岛海立美达股份有限公司	QINGDAO HAILI METAL ONE CO. ,LTD.
002538	司尔特	安徽省司尔特肥业股份有限公司	ANHUI SIERTE FERTILIZER INDUSTRY LTD. ,COMPANY
002539	新都化工	成都市新都化工股份有限公司	SHINDOO CHEMICAL INDUSTRY CO. ,LTD
002540	亚太科技	江苏亚太轻合金科技股份有限公司	JIANGSU ASIA - PACIFIC LIGHT ALLOY TECHNOLOGY CO. ,LTD.
002541	鸿路钢构	安徽鸿路钢结构(集团)股份有限公司	ANHUI HONGLU STEEL CONSTRUCTION(GROUP) CO. , LTD
002542	中化岩土	中化岩土工程股份有限公司	CHINA ZHONGHUA GEOTECHNICAL ENGINEERING CO. ,LTD.
002543	万和电气	广东万和新电气股份有限公司	GUANGDONG VANWARD NEW ELECTRIC CO. ,LTD
002544	杰赛科技	广州杰赛科技股份有限公司	GCI SCIENCE&TECHNOLOGY CO. ,LTD.
002545	东方铁塔	青岛东方铁塔股份有限公司	QINGDAO EAST STEEL TOWER STOCK CO. ,LTD
002546	新联电子	南京新联电子股份有限公司	NANJING XINLIAN ELECTRONICS CO. ,LTD.
002547	春兴精工	苏州春兴精工股份有限公司	SUZHOU CHUNXING PRECISION MECHANICAL CO. ,LTD.
002548	金新农	深圳市金新农饲料股份有限公司	SHENZHEN JINXINNONG FEED CO. ,LTD.
002549	凯美特气	湖南凯美特气体股份有限公司	HUNAN KAIMEITE GASES CO. ,LTD.
002550	千红制药	常州千红生化制药股份有限公司	CHANGZHOU QIANHONG BIO - PHARMA CO. ,LTD
002551	尚荣医疗	深圳市尚荣医疗股份有限公司	SHENZHEN GLORY MEDICAL CO. ,LTD.
002552	宝鼎重工	宝鼎重工股份有限公司	BAODING HEAVY INDUSTRY CO. ,LTD.
002553	南方轴承	江苏南方轴承股份有限公司	JIANGSU NANFANG BEARING CO. ,LTD.
002554	惠博普	华油惠博普科技股份有限公司	CHINA OIL HBP SCIENCE&TECHNOLOGY CO. ,LTD
002555	顺荣股份	芜湖顺荣汽车部件股份有限公司	WUHU SHUNRONG AUTO PARTS CO. ,LTD.
002556	辉隆股份	安徽辉隆农资集团股份有限公司	ANHUI HUILONG AGRICULTURAL MEANS OF PRODUCTION . CO. ,LTD.
002557	洽洽食品	洽洽食品股份有限公司	CHACHA FOOD CO. ,LTD
002558	世纪游轮	重庆新世纪游轮股份有限公司	CHONGQING NEW CENTURY CRUISE CO. ,LTD.
002559	亚威股份	江苏亚威机床股份有限公司	JIANGSU YAWEI MACHINE TOOL CO. ,LTD
002560	通达股份	河南通达电缆股份有限公司	HENAN TONG - DA CABLE CO. ,LTD.
002561	徐家汇	上海徐家汇商城股份有限公司	SHANGHAI XUJIAHUI COMMERCIAL CO. ,LTD.
002562	兄弟科技	兄弟科技股份有限公司	BROTHER ENTERPRISES HOLDING CO. ,LTD.
002563	森马服饰	浙江森马服饰股份有限公司	ZHEJIANG SEMIR GARMENT CO. ,LTD.
002564	天沃科技	苏州天沃科技股份有限公司	ZHANGJIAGANG CHEMICAL MACHINERY CO. ,LTD.
002565	上海绿新	上海绿新包装材料科技股份有限公司	SHANGHAI LUXIN PACKING MATERIALS SCIENCE&TECHNOLOGY CO. ,LTD
002566	益盛药业	吉林省集安益盛药业股份有限公司	JILIN JIAN YISHENG PHARMACEUTICAL CO. ,LTD.
002567	唐人神	唐人神集团股份有限公司	TANGRENSHEN GROUP CO. ,LTD.

(一)上市公司中英文名称对照表(续)

DIRECTORY OF LISTED COMPANIES (CHINESE,ENGLISH) (Continued)

代码 Code	公司简称 Company	中文全称 Chinese Name	英文全称 English Name
002568	百润股份	上海百润香精香料股份有限公司	SHANGHAI BAIRUN FLAVOR & FRAGRANCE CO. ,LTD
002569	步森股份	浙江步森服饰股份有限公司	ZHEJIANG BUSEN GARMENTS CO. ,LTD.
002570	贝因美	贝因美婴童食品股份有限公司	BEINGMATE BABY & CHILD FOOD CO. , LTD.
002571	德力股份	安徽德力日用玻璃股份有限公司	ANHUI DELI HOUSEHOLD GLASS CO. ,LTD.
002572	索菲亚	索菲亚家居股份有限公司	SUOFEIYA HOME COLLECTION CO. LTD
002573	国电清新	北京国电清新环保技术股份有限公司	BEIJING SPC ENVIRONMENT PROTECTION TECH CO. ,LTD.
002574	明牌珠宝	浙江明牌珠宝股份有限公司	ZHEJIANG MING JEWELRY CO. ,LTD
002575	群兴玩具	广东群兴玩具股份有限公司	GUANGDONG QUNXING TOYS JOINT-STOCK CO. ,LTD
002576	通达动力	江苏通达动力科技股份有限公司	JIANGSU TONGDA POWER TECHNOLOGY CO. ,LTD.
002577	雷柏科技	深圳雷柏科技股份有限公司	SHENZHEN RAPOO TECHNOLOGY CO. ,LTD.
002578	闽发铝业	福建省闽发铝业股份有限公司	FUJIAN MINFA ALUMINIUM CO. ,LTD.
002579	中京电子	惠州中京电子科技股份有限公司	HUIZHOU CHINA EAGLE ELECTRONIC TECHNOLOGY CO. ,LTD.
002580	圣阳股份	山东圣阳电源股份有限公司	SHANDONG SACRED SUN POWER SOURCES CO. ,LTD.
002581	万昌科技	淄博万昌科技股份有限公司	ZIBO WANCHANG SCIENCE & TECHNOLOGY CO. ,LTD.
002582	好想你	好想你枣业股份有限公司	HAOXIANGNI JUJUBE CO. ,LTD.
002583	海能达	海能达通信股份有限公司	HYTERA COMMUNICATIONS CORPORATION LIMITED
002584	西陇化工	西陇化工股份有限公司	XILONG CHEMICAL CO. ,LTD.
002585	双星新材	江苏双星彩塑新材料股份有限公司	JIANGSU SHUANGXING COLOR PLASTIC NEW MATERIALS CO. ,LTD.
002586	围海股份	浙江省围海建设集团股份有限公司	ZHEJIANG RECLAIM CONSTRUCTION GROUP CO. ,LTD.
002587	奥拓电子	深圳市奥拓电子股份有限公司	SHENZHEN AOTO ELECTRONICS CO. ,LTD.
002588	史丹利	史丹利化肥股份有限公司	STANLEY FERTILIZER CO. ,LTD.
002589	瑞康医药	山东瑞康医药股份有限公司	SHANDONG REALCAN PHARMACEUTICAL CO. ,LTD.
002590	万安科技	浙江万安科技股份有限公司	ZHEJIANG VIE SCIENCE&TECHNOLOGY CO. ,LTD.
002591	恒大高新	江西恒大高新技术股份有限公司	JIANGXI HENGDA HI-TECH CO. ,LTD.
002592	八菱科技	南宁八菱科技股份有限公司	NANNING BALING TECHNOLOGY CO. ,LTD
002593	日上集团	厦门日上车轮集团股份有限公司	XIAMEN SUNRISE WHEEL GROUP CO. ,LTD.
002594	比亚迪	比亚迪股份有限公司	BYD COMPANY LIMITED
002595	豪迈科技	山东豪迈机械科技股份有限公司	HIMILE MECHANICAL SCIENCE&TECHNOLOGY CO. ,LTD
002596	海南瑞泽	海南瑞泽新型建材股份有限公司	HAINAN RUIZE NEW BUILDING MATERIAL CO. ,LTD.
002597	金禾实业	安徽金禾实业股份有限公司	ANHUI JINHE INDUSTRIAL CO. ,LTD
002598	山东章鼓	山东省章丘鼓风机股份有限公司	SHANDONG ZHANGQIU BLOWER CO. ,LTD
002599	盛通股份	北京盛通印刷股份有限公司	BEIJING SHENGTONG PRINTING CO. ,LTD
002600	江粉磁材	广东江粉磁材股份有限公司	JPMF GUANGDONG CO. ,LTD.
002601	佰利联	河南佰利联化学股份有限公司	HENAN BILLIONS CHEMICALS CO. , LTD.
002602	世纪华通	浙江世纪华通集团股份有限公司	ZHEJIANG CENTURY HUATONG GROUP CO. ,LTD
002603	以岭药业	石家庄以岭药业股份有限公司	SHIJIAZHUANG YILING PHARMACEUTICAL CO. ,LTD
002604	龙力生物	山东龙力生物科技股份有限公司	SHANDONG LONGLIVE BIO-TECHNOLOGY CO. ,LTD.
002605	姚记扑克	上海姚记扑克股份有限公司	SHANGHAI YAOJI PLAYING CARD CO. ,LTD.
002606	大连电瓷	大连电瓷集团股份有限公司	DALIAN INSULATOR GROUP CO. ,LTD.
002607	亚夏汽车	芜湖亚夏汽车股份有限公司	WUHU YAXIA AUTOMOBILE CORPORATION
002608	舜天船舶	江苏舜天船舶股份有限公司	SAINTY MARINE CORPORATION LTD.
002609	捷顺科技	深圳市捷顺科技实业股份有限公司	SHENZHEN JIESHUN SCIENCE AND TECHNOLOGY INDUSTRY CO. ,LTD.
002610	爱康科技	江苏爱康科技股份有限公司	JIANGSU AKCOME SCIENCE&TECHNOLOGY CO. ,LTD.
002611	东方精工	广东东方精工科技股份有限公司	GUANGDONG DONGFANG PRECISION SCIENCE & TECHNOLOGY CO. ,LTD
002612	朗姿股份	朗姿股份有限公司	LANCY CO. ,LTD
002613	北玻股份	洛阳北方玻璃技术股份有限公司	LUOYANG NORTH GLASS TECHNOLOGY CO. ,LTD.
002614	蒙发利	厦门蒙发利科技(集团)股份有限公司	XIAMEN COMFORT SCIENCE&TECHNOLOGY GROUP CO. ,LTD.
002615	哈尔斯	浙江哈尔斯真空器皿股份有限公司	ZHEJIANG HAERS VACUUM CONTAINERS CO. ,LTD
002616	长青集团	广东长青(集团)股份有限公司	GUANGDONG CHANT GROUP INC.
002617	露笑科技	露笑科技股份有限公司	ROSHOW TECHNOLOGY CO. , LTD.
002618	丹邦科技	深圳丹邦科技股份有限公司	SHENZHEN DANBOND TECHNOLOGY CO. ,LTD.
002619	巨龙管业	浙江巨龙管业股份有限公司	ZHEJIANG DRAGON PIPE MANUFACTURING CO. ,LTD.
002620	瑞和股份	深圳瑞和建筑装饰股份有限公司	SHENZHEN RUIHE CONSTRUCTION DECORATION CO. ,LTD.
002621	大连三垒	大连三垒机器股份有限公司	DALIAN SUNLIGHT MACHINERY CO. ,LTD.
002622	永大集团	吉林永大集团股份有限公司	JILIN YONGDA GROUP CO. ,LTD.

(一)上市公司中英文名称对照表(续)

DIRECTORY OF LISTED COMPANIES (CHINESE,ENGLISH) (Continued)

代码 Code	公司简称 Company	中文全称 Chinese Name	英文全称 English Name
002623	亚 玛 顿	常州亚玛顿股份有限公司	CHANGZHOU ALMADEN CO. ,LTD.
002624	金磊股份	浙江金磊高温材料股份有限公司	ZHEJIANG JINLEI REFRACTORIES CO. ,LTD.
002625	龙生股份	浙江龙生汽车部件股份有限公司	ZHEJIANG LONGSHENG AUTO PARTS CO. ,LTD
002626	金 达 威	厦门金达威集团股份有限公司	XIAMEN KINGDOMWAY GROUP COMPANY
002627	宜昌交运	湖北宜昌交运集团股份有限公司	HUBEIYICHANG TRANSPORTATION GROUP CO. ,LTD.
002628	成都路桥	成都市路桥工程股份有限公司	CHENGDU ROAD & BRIDGE ENGINEERING CO. ,LTD.
002629	仁智油服	四川仁智油田技术服务股份有限公司	SICHUAN RENZHI OILFIELD TECHNOLOGY SERVICES CO. ,LTD.
002630	华西能源	华西能源工业股份有限公司	CHINA WESTERN POWER INDUSTRIAL CO. ,LTD.
002631	德尔家居	德尔国际家居股份有限公司	DER INTERNATIONAL HOME FURNISHING CO. ,LTD.
002632	道明光学	道明光学股份有限公司	DAOMING OPTICS&CHEMICAL CO. , LTD.
002633	申科股份	申科滑动轴承股份有限公司	SHENKE SLIDE BEARING CORPORATION
002634	棒杰股份	浙江棒杰数码针织品股份有限公司	ZHEJIANG BANGJIE DIGITAL KNITTING SHARE CO. ,LTD.
002635	安洁科技	苏州安洁科技股份有限公司	SUZHOU ANJIE TECHNOLOGY CO. ,LTD.
002636	金安国纪	金安国纪科技股份有限公司	GOLDENMAX INTERNATIONAL TECHNOLOGY LTD.
002637	赞宇科技	浙江赞宇科技股份有限公司	ZHEJIANG ZANYU TECHNOLOGY CO. ,LTD
002638	勤上光电	东莞勤上光电股份有限公司	DONGGUAN KINGSUN OPTOELECTRONIC CO. ,LTD.
002639	雪人股份	福建雪人股份有限公司	FUJIAN SNOWMAN CO. , LTD.
002640	百圆裤业	山西百圆裤业连锁经营股份有限公司	SHANXI BAIYUAN TROUSERS CHAIN MANAGEMENT CO. ,LTD.
002641	永高股份	永高股份有限公司	YONGGAO CO. , LTD.
002642	荣 之 联	北京荣之联科技股份有限公司	UNITED ELECTRONICS CO. ,LTD.
002643	烟台万润	烟台万润精细化工股份有限公司	YANTAI VALIANT FINE CHEMICALS CO. ,LTD
002644	佛慈制药	兰州佛慈制药股份有限公司	LANZHOU FOCI PHARMACEUTICAL CO. ,LTD.
002645	华宏科技	江苏华宏科技股份有限公司	JIANGSU HUAHONG TECHNOLOGY STOCK CO. ,LTD.
002646	青青稞酒	青海互助青稞酒股份有限公司	QINGHAI HUZHU BARLEY WINE CO. ,LTD.
002647	宏磊股份	浙江宏磊铜业股份有限公司	ZHEJIANG HONGLEI COPPER CO. ,LTD.
002648	卫星石化	浙江卫星石化股份有限公司	ZHEJIANG SATELLITE PETROCHEMICAL CO. ,LTD.
002649	博彦科技	博彦科技股份有限公司	BEYONDSOFT CORPORATION
002650	加加食品	加加食品集团股份有限公司	JIAJIA FOOD GROUP CO. ,LTD.
002651	利君股份	成都利君实业股份有限公司	CHENGDU LEEJUN INDUSTRIAL CO. ,LTD.
002652	扬子新材	苏州扬子江新型材料股份有限公司	SUZHOU YANGTZE NEW MATERIALS CO. ,LTD.
002653	海 思 科	西藏海思科药业集团股份有限公司	XIZANG HAISCO PHARMACEUTICAL GROUP CO. ,LTD
002654	万润科技	深圳万润科技股份有限公司	SHENZHEN MASON TECHNOLOGIES CO. ,LTD.
002655	共达电声	山东共达电声股份有限公司	SHAN DONG GETTOP ACCOUSTIC CO. ,LTD.
002656	卡奴迪路	广州卡奴迪路服饰股份有限公司	GUANGZHOU CANUDILO FASHION & ACCESSORIES CO. ,LTD.
002657	中科金财	北京中科金财科技股份有限公司	SINODATA CO. ,LTD.
002658	雪 迪 龙	北京雪迪龙科技股份有限公司	BEIJING SDL TECHNOLOGY CO. ,LTD
002659	中泰桥梁	江苏中泰桥梁钢构股份有限公司	JIANGSU ZHONGTAI BRIDGE STEEL STRUCTURE CO. LTD
002660	茂硕电源	茂硕电源科技股份有限公司	MOSO POWER SUPPLY TECHNOLOGY CO. ,LTD.
002661	克明面业	克明面业股份有限公司	KEMEN NOODLE MANUFACTURING CO. ,LTD
002662	京威股份	北京威卡威汽车零部件股份有限公司	BEIJING WKW AUTOMOTIVE PARTS CO. ,LTD.
002663	普邦园林	广州普邦园林股份有限公司	PUBANG LANDSCAPE ARCHITECTURE CO. ,LTD
002664	信质电机	信质电机股份有限公司	XIN ZHI MOTOR CO. ,LTD.
002665	首航节能	北京首航艾启威节能技术股份有限公司	BEIJING SHOUHANG RESOURCES SAVING CO. ,LTD
002666	德联集团	广东德联集团股份有限公司	GUANGDONG DELIAN GROUP CO. ,LTD.
002667	鞍重股份	鞍山重型矿山机器股份有限公司	ANSHAN HEAVY DUTY MINING MACHINERY CO. ,LTD
002668	奥马电器	广东奥马电器股份有限公司	GUANGDONG HOMA APPLIANCES CO. ,LTD.
002669	康达新材	上海康达化工新材料股份有限公司	SHANGHAI KANGDA NEW MATERIALS CO. ,LTD
002670	华声股份	广东华声电器股份有限公司	GUANGDONG HUASHENG ELECTRICAL APPLIANCES CO. ,LTD.
002671	龙泉股份	山东龙泉管道工程股份有限公司	SHANDONG LONGQUAN PIPELINE ENGINEERING CO. ,LTD
002672	东江环保	东江环保股份有限公司	DONGJIANG ENVIRONMENTAL COMPANY LIMITED
002673	西部证券	西部证券股份有限公司	WESTERN SECURITIES CO. ,LTD
002674	兴业科技	兴业皮革科技股份有限公司	XINGYE LEATHER TECHNOLOGY CO. ,LTD.
002675	东诚药业	烟台东诚药业集团股份有限公司	YANTAI DONGCHENG BIOCHEMICALS CO. ,LTD.
002676	顺威股份	广东顺威精密塑料股份有限公司	GUANGDONG SUNWILL PRECISING PLASTIC CO. ,LTD.
002677	浙江美大	浙江美大实业股份有限公司	ZHEJIANG MEIDA INDUSTRIAL CO. ,LTD.

(一)上市公司中英文名称对照表(续)

DIRECTORY OF LISTED COMPANIES (CHINESE,ENGLISH) (Continued)

代码 Code	公司简称 Company	中文全称 Chinese Name	英文全称 English Name
002678	珠江钢琴	广州珠江钢琴集团股份有限公司	GUANGZHOU PEARL RIVER PIANO GROUP CO. ,LTD
002679	福建金森	福建金森林业股份有限公司	FUJIAN JINSEN FORESTRY CO. ,LTD.
002680	黄海机械	连云港黄海机械股份有限公司	LIANYUNGANG HUANGHAI MACHINERY CO. ,LTD.
002681	奋达科技	深圳市奋达科技股份有限公司	SHENZHEN FENDA TECHNOLOGY CO. ,LTD.
002682	龙洲股份	福建龙洲运输股份有限公司	FUJIAN LONGZHOU TRANSPORTATION CO. ,LTD.
002683	宏大爆破	广东宏大爆破股份有限公司	GUANGDONG HONGDA BLASTING CO. ,LTD.
002684	猛狮科技	广东猛狮电源科技股份有限公司	GUANGDONG DYNAVOLT POWER TECHNOLOGY CO. ,LTD.
002685	华东重机	无锡华东重型机械股份有限公司	WUXI HUADONG HEAVY MACHINERY CO. ,LTD.
002686	亿利达	浙江亿利达风机股份有限公司	ZHEJIANG YILIDA VENTILATOR CO. ,LTD.
002687	乔治白	浙江乔治白服饰股份有限公司	ZHEJIANG GIUSEPPE GARMENT CO. ,LTD
002688	金河生物	金河生物科技股份有限公司	JINHE BIOTECHNOLOGY CO. ,LTD.
002689	博林特	沈阳博林特电梯集团股份有限公司	SHENYANG BRILLIANT ELEVATOR CO. ,LTD.
002690	美亚光电	合肥美亚光电技术股份有限公司	HEFEI MEIYA OPTOELECTRONIC TECHNOLOGY INC.
002691	石中装备	石家庄中煤装备制造股份有限公司	SHIJIAZHUANG ZHONGMEI COAL MINE EQUIPMENT MANUFACTURE CO. ,LTD.
002692	远程电缆	远程电缆股份有限公司	YUANCHENG CABLE CO. ,LTD
002693	双成药业	海南双成药业股份有限公司	HAINAN SHUANGCHENG PHARMACEUTICALS CO. ,LTD.
002694	顾地科技	顾地科技股份有限公司	GOODY SCIENCE & TECHNOLOGY CO. ,LTD.
002695	煌上煌	江西煌上煌集团食品股份有限公司	JIANGXI HUANGSHANGHUANG GROUP FOOD CO. ,LTD.
002696	百洋股份	百洋水产集团股份有限公司	BAIYANG AQUATIC GROUP
002697	红旗连锁	成都红旗连锁股份有限公司	CHENGDU HONGQI CHAIN CO. ,LTD.
002698	博实股份	哈尔滨博实自动化股份有限公司	HARBIN BOSHI AUTOMATION CO. ,LTD.
002699	美盛文化	美盛文化创意股份有限公司	MEISHENG CULTURAL&CREATIVE CORP. LTD.
002700	新疆浩源	新疆浩源天然气股份有限公司	XINJIANG HAOYUAN NATURAL GAS CO. ,LTD.
002701	奥瑞金	奥瑞金包装股份有限公司	ORG PACKAGING CO. ,LTD.
002702	海欣食品	海欣食品股份有限公司	HAIXIN FOODS CO. ,LTD.
002703	浙江世宝	浙江世宝股份有限公司	ZHEJIANG SHIBAO COMPANY LIMITED
002705	新宝股份	广东新宝电器股份有限公司	GUANGDONG XINBAO ELECTRICAL APPLIANCES HOLDINGS CO. ,LTD
002706	良信电器	上海良信电器股份有限公司	SHANGHAI LIANGXIN ELECTRICAL CO. , LTD.
002707	众信旅游	北京众信国际旅行社股份有限公司	BEIJING UTOUR INTERNATIONAL TRAVEL SERVICE CO. , LTD.
002708	光洋股份	常州光洋轴承股份有限公司	CHANGZHOU NRB CORPORATION
002709	天赐材料	广州天赐高新材料股份有限公司	GUANGZHOU TINCI MATERIALS TECHNOLOGY CO. , LTD
002711	欧浦钢网	广东欧浦钢铁物流股份有限公司	GUANGDONG EUROPOL STEEL LOGISTICS CO. , LTD.
002712	思美传媒	思美传媒股份有限公司	SIMEI MEDIA CO. ,LTD.
002713	东易日盛	东易日盛家居装饰集团股份有限公司	DONG YI RI SHENG HOME DECORATION GROUP CO. ,LTD.
002714	牧原股份	牧原食品股份有限公司	MUYUAN FOODSTUFF CO. ,LTD
002715	登云股份	怀集登云汽配股份有限公司	HUAIJI DENGYUN AUTO-PARTS (HOLDING) CO. ,LTD.
002716	金贵银业	郴州市金贵银业股份有限公司	CHENZHOU CITY JINGUI SILVER INDUSTRY CO. ,LTD
002717	岭南园林	岭南园林股份有限公司	LINGNAN LANDSCAPE CO. , LTD.
002718	友邦吊顶	浙江友邦集成吊顶股份有限公司	ZHEJIANG YOUPON INTEGRATED CEILING CO. , LTD.
002719	麦趣尔	麦趣尔集团股份有限公司	MAIQUER GROUP CO. ,LTD
002721	金一文化	北京金一文化发展股份有限公司	BEIJING KINGEE CULTURE DEVELOPMENT CO. ,LTD
002722	金轮股份	金轮科创股份有限公司	GERON CO. , LTD.
002723	金莱特	广东金莱特电器股份有限公司	KENNEDE ELECTRONICS MFG. CO. , LTD.
002724	海洋王	海洋王照明科技股份有限公司	OCEAN"S KING LIGHTING SCIENCE & TECHNOLOGY CO. , LTD.
002725	跃岭股份	浙江跃岭股份有限公司	ZHEJIANG YUELING CO. , LTD.
002726	龙大肉食	山东龙大肉食品股份有限公司	SHANDONG LONGDA MEAT FOODSTUFF CO. ,LTD
002727	一心堂	云南鸿翔一心堂药业(集团)股份有限公司	YUNNAN HONGXIANG YIXINTANG PHARMACEUTICAL CO. , LTD.
002728	台城制药	广东台城制药股份有限公司	GUANGDONG TAICHENG PHARMACEUTICAL CO. , LTD
002729	好利来	好利来(中国)电子科技股份有限公司	HOLLYLAND (CHINA) ELECTRONICS TECHNOLOGY CORP. , LTD.
002730	电光科技	电光防爆科技股份有限公司	DIANGUANG EXPLOSION-PROOF TECHNOLOGY CO. ,LTD
002731	萃华珠宝	沈阳萃华金银珠宝股份有限公司	SHENYANG CUIHUA GOLD AND SILVER JEWELRY CO. ,LTD.
002732	燕塘乳业	广东燕塘乳业股份有限公司	GUANGDONG YANTANG DAIRY CO. ,LTD.
002733	雄韬股份	深圳市雄韬电源科技股份有限公司	SHENZHEN CENTER POWER TECH. CO. ,LTD.
002735	王子新材	深圳王子新材料股份有限公司	SHENZHEN PRINCE NEW MATERIALS CO . ,LTD.
002736	国信证券	国信证券股份有限公司	GUOSEN SECURITIES CO. ,LTD.

(一)上市公司中英文名称对照表(续)

DIRECTORY OF LISTED COMPANIES (CHINESE,ENGLISH) (Continued)

代码 Code	公司简称 Company	中文全称 Chinese Name	英文全称 English Name
002737	葵花药业	葵花药业集团股份有限公司	SUNFLOWER PHARMACEUTICAL GROUP CO. ,LTD
002738	中矿资源	中矿资源勘探股份有限公司	SINOMINE RESOURCE EXPLORATION CO. ,LTD
300001	特 锐 德	青岛特锐德电气股份有限公司	QINGDAO TGOOD ELECTRIC CO. ,LTD.
300002	神州泰岳	北京神州泰岳软件股份有限公司	BEIJING ULTRAPOWER SOFTWARE CO. , LTD
300003	乐普医疗	乐普(北京)医疗器械股份有限公司	LEPU MEDICAL TECHNOLOGY (BEIJING) CO. ,LTD.
300004	南风股份	南方风机股份有限公司	NANFANG VENTILATOR CO. , LTD.
300005	探 路 者	北京探路者户外用品股份有限公司	BEIJING TOREAD OUTDOOR PRODUCTS CO. ,LTD.
300006	莱美药业	重庆莱美药业股份有限公司	CHONGQING LUMMY PHARMACEUTICAL CO. ,LTD.
300007	汉威电子	河南汉威电子股份有限公司	HENAN HANWEI ELECTRONICS CO. ,LTD
300008	上海佳豪	上海佳豪船舶工程设计股份有限公司	SHANGHAI BESTWAY MARINE ENGINEERING DESIGN CO. ,LTD.
300009	安科生物	安徽安科生物工程(集团)股份有限公司	ANHUI ANKE BIOTECHNOLOGY (GROUP)CO. ,LTD.
300010	立 思 辰	北京立思辰科技股份有限公司	BEIJING LANXUM TECHNOLOGY CO. ,LTD.
300011	鼎汉技术	北京鼎汉技术股份有限公司	BEIJING DINGHAN TECHNOLOGY CO. ,LTD.
300012	华测检测	深圳市华测检测技术股份有限公司	CENTRE TESTING INTERNATIONAL (SHENZHEN) CO. ,LTD.
300013	新宁物流	江苏新宁现代物流股份有限公司	JIANGSU XINNING MODERN LOGISTICS CO. ,LTD.
300014	亿纬锂能	惠州亿纬锂能股份有限公司	EVE ENERGY CO. LTD.
300015	爱尔眼科	爱尔眼科医院集团股份有限公司	AIER EYE HOSPITAL GROUP CO. ,LTD.
300016	北陆药业	北京北陆药业股份有限公司	BEIJING BEILU PHARMACEUTICAL CO. ,LTD
300017	网宿科技	网宿科技股份有限公司	WANGSU SCIENCE & TECHNOLOGY CO. ,LTD.
300018	中元华电	武汉中元华电科技股份有限公司	WUHAN ZHONGYUAN HUADIAN SCIENCE & TECHNOLOGY CO. ,LTD.
300019	硅宝科技	成都硅宝科技股份有限公司	CHENGDU GUIBAO SCIENCE & TECHNOLOGY CO. ,LTD
300020	银江股份	银江股份有限公司	ENJOYOR CO. , LTD.
300021	大禹节水	甘肃大禹节水集团股份有限公司	GANSU DAYU WATER - SAVING GROUP CO. ,LTD.
300022	吉峰农机	吉峰农机连锁股份有限公司	GIFORE AGRICULATURAL MACHINERY CHAIN CO. , LTD.
300023	宝德股份	西安宝德自动化股份有限公司	BODE ENERGY EQUIPMENT CO. , LTD
300024	机 器 人	沈阳新松机器人自动化股份有限公司	SIASUN ROBOT&AUTOMATION CO. , LTD
300025	华星创业	杭州华星创业通信技术股份有限公司	HANGZHOU HUAXING CHUANGYE COMMUNICATION TECHNOLOGY CO. ,LTD.
300026	红日药业	天津红日药业股份有限公司	TIANJIN CHASE SUN PHARMACEUTICAL CO. , LTD.
300027	华谊兄弟	华谊兄弟传媒股份有限公司	HUAYI BROTHERS MEDIA CORPORATION
300028	金亚科技	金亚科技股份有限公司	GEEYA TECHNOLOGY CO. ,LTD
300029	天龙光电	江苏华盛天龙光电设备股份有限公司	JIANG SU HUA SHENG TIAN LONG PHOTOELECTRIC EQUIPMENT CO. ,LTD.
300030	阳普医疗	广州阳普医疗科技股份有限公司	GUANGZHOU IMPROVE MEDICAL INSTRUMENTS CO. , LTD.
300031	宝通带业	无锡宝通带业股份有限公司	WUXI BOTON BELT CO. ,LTD.
300032	金龙机电	金龙机电股份有限公司	JINLONG MACHINERY & ELECTRONIC CO. , LTD.
300033	同 花 顺	浙江核新同花顺网络信息股份有限公司	HITHINK ROYALFLUSH INFORMATION NETWORK CO. , LTD
300034	钢研高纳	北京钢研高纳科技股份有限公司	BEIJING CISRI - GAONA MATERIALS & TECHNOLOGY CO. , LTD.
300035	中科电气	湖南中科电气股份有限公司	HUNAN ZHONGKE ELECTRIC CO. ,LTD.
300036	超图软件	北京超图软件股份有限公司	BEIJING SUPERMAP SOFTWARE CO. ,LTD.
300037	新 宙 邦	深圳新宙邦科技股份有限公司	SHENZHEN CAPCHEM TECHNOLOGY CO. ,LTD.
300038	梅 泰 诺	北京梅泰诺通信技术股份有限公司	BEIJING MITENO COMMUNICATION TECHNOLOGY CO. ,LTD
300039	上海凯宝	上海凯宝药业股份有限公司	SHANGHAI KAIBAO PHARMACEUTICAL CO. ,LTD.
300040	九洲电气	哈尔滨九洲电气股份有限公司	HARBIN JIUZHOU ELECTRIC CO. ,LTD.
300041	回天新材	湖北回天新材料股份有限公司	HUBEI HUITIAN NEW MATERIALS CO. , LTD
300042	朗科科技	深圳市朗科科技股份有限公司	NETAC TECHNOLOGY CO. ,LTD.
300043	互动娱乐	星辉互动娱乐股份有限公司	RASTAR GROUP
300044	赛为智能	深圳市赛为智能股份有限公司	SHENZHEN SUNWIN INTELLIGENT CO. ,LTD.
300045	华力创通	北京华力创通科技股份有限公司	HWA CREATE CORPORATION LTD.
300046	台基股份	湖北台基半导体股份有限公司	TECH SEMICONDUCTORS CO. , LTD.
300047	天源迪科	深圳天源迪科信息技术股份有限公司	SHENZHEN TIANYUAN DIC INFORMATION TECHNOLOGY CO. ,LTD.
300048	合康变频	北京合康亿盛变频科技股份有限公司	HICONICS DRIVE TECHNOLOGY CO. ,LTD.
300049	福瑞股份	内蒙古福瑞医疗科技股份有限公司	INNER MONGOLIA FURUI MEDICAL SCIENCE CO. ,LTD.
300050	世纪鼎利	珠海世纪鼎利通信科技股份有限公司	DINGLI COMMUNICATIONS CORP. ,LTD.
300051	三五互联	厦门三五互联科技股份有限公司	XIAMEN 35. COM TECHNOLOGY CO. , LTD.
300052	中 青 宝	深圳中青宝互动网络股份有限公司	SHENZHEN ZQGAME CO. , LTD
300053	欧 比 特	珠海欧比特控制工程股份有限公司	ZHUHAI ORBITA CONTROL ENGINEERING CO. ,LTD.

(一)上市公司中英文名称对照表(续)

DIRECTORY OF LISTED COMPANIES (CHINESE,ENGLISH) (Continued)

代码 Code	公司简称 Company	中文全称 Chinese Name	英文全称 English Name
300054	鼎龙股份	湖北鼎龙化学股份有限公司	HUBEI DINGLONG CHEMICAL CO. ,LTD.
300055	万邦达	北京万邦达环保技术股份有限公司	BEIJING WATER BUSINESS DOCTOR CO. ,LTD.
300056	三维丝	厦门三维丝环保股份有限公司	XIAMEN SAVINGS ENVIRONMENTAL CO. ,LTD
300057	万顺股份	汕头万顺包装材料股份有限公司	SHANTOU WANSHUN PACKAGE MATERIAL STOCK CO. ,LTD.
300058	蓝色光标	北京蓝色光标品牌管理顾问股份有限公司	BLUEFOCUS COMMUNICATION GROUP CO. , LTD.
300059	东方财富	东方财富信息股份有限公司	EAST MONEY INFORMATION CO. , LTD
300061	康耐特	上海康耐特光学股份有限公司	SHANGHAI CONANT OPTICS CO. ,LTD.
300062	中能电气	福建中能电气股份有限公司	FUJIAN CEE INSTALLATIONS CO. ,LTD
300063	天龙集团	广东天龙油墨集团股份有限公司	GUANGDONG SKY DRAGON PRINTING INK GROUP CO. ,LTD.
300064	豫金刚石	郑州华晶金刚石股份有限公司	ZHENGZHOU SINO - CRYSTAL DIAMOND CO. ,LTD.
300065	海兰信	北京海兰信数据科技股份有限公司	BEIJING HIGHLANDER DIGITAL TECHNOLOGY CO. ,LTD.
300066	三川股份	江西三川水表股份有限公司	JIANGXI SANCHUAN WATER METER CO. , LTD.
300067	安诺其	上海安诺其集团股份有限公司	SHANGHAI ANOKY GROUP CO. , LTD
300068	南都电源	浙江南都电源动力股份有限公司	ZHEJIANG NARADA POWER SOURCE CO. , LTD.
300069	金利华电	浙江金利华电气股份有限公司	ZHEJIANG JINLIHUA ELECTRIC CO. ,LTD.
300070	碧水源	北京碧水源科技股份有限公司	BEIJING ORIGINWATER TECHNOLOGY CO. ,LTD.
300071	华谊嘉信	北京华谊嘉信整合营销顾问集团股份有限公司	SPEARHEAD INTEGRATED MARKETING COMMUNICATION CO. , LTD.
300072	三聚环保	北京三聚环保新材料股份有限公司	BEIJING SANJU ENVIRONMENTAL PROTECTION & NEW MATERIALS CO. ,LTD.
300073	当升科技	北京当升材料科技股份有限公司	BEIJING EASPRING MATERIAL TECHNOLOGY CO. ,LTD.
300074	华平股份	华平信息技术股份有限公司	AVCON INFORMATION TECHNOLOGY CO. , LTD.
300075	数字政通	北京数字政通科技股份有限公司	BEIJING EGOVA CO. , LTD
300076	GQY视讯	宁波GQY视讯股份有限公司	NINGBO GQY VIDEO & TELECOM JOINT - STOCK CO. , LTD.
300077	国民技术	国民技术股份有限公司	NATIONZ TECHNOLOGIES
300078	中瑞思创	杭州中瑞思创科技股份有限公司	HANGZHOU CENTURY CO. ,LTD.
300079	数码视讯	北京数码视讯科技股份有限公司	SUMAVISION TECHNOLOGIES CO. ,LTD
300080	新大新材	河南新大新材料股份有限公司	HENAN XINDAXIN MATERIALS CO. , LTD.
300081	恒信移动	恒信移动商务股份有限公司	HENGXIN MOBILE BUSINESS CO. ,LTD.
300082	奥克股份	辽宁奥克化学股份有限公司	LIAO NING OXIRANCHEM, INC.
300083	劲胜精密	东莞劲胜精密组件股份有限公司	JANUS(DONGGUAN) PRECISION COMPONENTS CO. ,LTD.
300084	海默科技	兰州海默科技股份有限公司	LANZHOU HAIMO TECHNOLOGIES CO. ,LTD.
300085	银之杰	深圳市银之杰科技股份有限公司	SHENZHEN INFOTECH TECHNOLOGIES CO. ,LTD.
300086	康芝药业	海南康芝药业股份有限公司	HAINAN HONZ PHARMACEUTICAL CO. , LTD.
300087	荃银高科	安徽荃银高科种业股份有限公司	WINALL HI - TECH SEED CO. ,LTD.
300088	长信科技	芜湖长信科技股份有限公司	WUHU TOKEN SCIENCE CO. ,LTD.
300089	长城集团	广东长城集团股份有限公司	THE GREAT WALL GROUP CO. , LTD. GUANGDONG
300090	盛运股份	安徽盛运环保(集团)股份有限公司	ANHUI SHENGYUN ENVIRONMENT - PROTECTION GROUP CO. , LTD
300091	金通灵	江苏金通灵流体机械科技股份有限公司	JIANGSU JIN TONG LING FLUID MACHINERY TECHNOLOGY CO. , LTD.
300092	科新机电	四川科新机电股份有限公司	SICHUAN KEXIN MECHANICAL AND ELECTRICAL EQUIPMENT CO. ,LTD.
300093	金刚玻璃	广东金刚玻璃科技股份有限公司	GUANGDONG GOLDEN GLASS TECHNOLOGIES LIMITED
300094	国联水产	湛江国联水产开发股份有限公司	ZHANJIANG GUOLIAN AQUATIC PRODUCTS CO. , LTD
300095	华伍股份	江西华伍制动器股份有限公司	JIANGXI HUAWU BRAKE CO. , LTD.
300096	易联众	易联众信息技术股份有限公司	YLZ INFORMATION TECHNOLOGY CO. ,LTD
300097	智云股份	大连智云自动化装备股份有限公司	DALIAN ZHIYUN AUTOMATION CO. , LTD
300098	高新兴	高新兴科技集团股份有限公司	GOSUNCN TECHNOLOGY GROUP CO. , LTD.
300099	尤洛卡	尤洛卡矿业安全工程股份有限公司	UROICA MINING SAFTETY ENGINEERING CO. ,LTD
300100	双林股份	宁波双林汽车部件股份有限公司	NINGBO SHUANGLIN AUTO PARTS CO. ,LTD
300101	振芯科技	成都振芯科技股份有限公司	CHENGDU CORPRO TECHNOLOGY CO. , LTD.
300102	乾照光电	厦门乾照光电股份有限公司	XIAMEN CHANGELIGHT CO. ,LTD.
300103	达刚路机	西安达刚路面机械股份有限公司	XI"AN DAGANG ROAD MACHINERY CO. ,LTD.
300104	乐视网	乐视网信息技术(北京)股份有限公司	LESHI INTERNET INFORMATION & TECHNOLOGY CORP,. BEIJING
300105	龙源技术	烟台龙源电力技术股份有限公司	YANTAI LONGYUAN POWER TECHNOLOGY CO. , LTD.
300106	西部牧业	新疆西部牧业股份有限公司	XINJIANG WESTERN ANIMAL HUSBANDRY CO. ,LTD
300107	建新股份	河北建新化工股份有限公司	HEBEI JIANXIN CHEMICAL CO. , LTD.
300108	双龙股份	通化双龙化工股份有限公司	TONGHUA SHUANGLONG CHEMICAL CO. , LTD.
300109	新开源	博爱新开源制药股份有限公司	BOAI NKY PHARMACEUTICALS LTD.

(一)上市公司中英文名称对照表(续)

DIRECTORY OF LISTED COMPANIES (CHINESE,ENGLISH) (Continued)

代码 Code	公司简称 Company	中文全称 Chinese Name	英文全称 English Name
300110	华仁药业	华仁药业股份有限公司	HUAREN PHARMACEUTIAL CO. ,LTD
300111	向 日 葵	浙江向日葵光能科技股份有限公司	ZHEJIANG SUNFLOWER LIGHT ENERGY SCIENCE & TECHNOLOGY CO. , LTD
300112	万讯自控	深圳万讯自控股份有限公司	SHENZHEN MAXONIC AUTOMATION CONTROL CO. ,LTD
300113	顺网科技	杭州顺网科技股份有限公司	HANGZHOU SHUNWANG TECHNOLOGY CO. ,LTD
300114	中航电测	中航电测仪器股份有限公司	ZHONGHANG ELECTRONIC MEASURING INSTRUMENTS CO. ,LTD
300115	长盈精密	深圳市长盈精密技术股份有限公司	SHENZHEN EVERWIN PRECISION TECHNOLOGY CO. ,LTD
300116	坚瑞消防	陕西坚瑞消防股份有限公司	SHAANXI J&R FIRE PROTECTION CO. , LTD
300117	嘉寓股份	北京嘉寓门窗幕墙股份有限公司	BEIJING JIAYU DOOR,WINDOW AND CURTAIN WALL JOINT-STOCK CO. ,LTD.
300118	东方日升	东方日升新能源股份有限公司	RISEN ENERNY CO. ,LTD
300119	瑞普生物	天津瑞普生物技术股份有限公司	TIANJIN RINGPU BIO-TECHNOLOGY CO. ,LTD.
300120	经纬电材	天津经纬电材股份有限公司	TIANJIN JINGWEI ELECTRIC WIRE CO. ,LTD
300121	阳谷华泰	山东阳谷华泰化工股份有限公司	SHANDONG YANGGU HUATAI CHEMICAL CO. , LTD.
300122	智飞生物	重庆智飞生物制品股份有限公司	CHONGQING ZHIFEI BIOLOGICAL PRODUCTS CO. ,LTD.
300123	太 阳 鸟	太阳鸟游艇股份有限公司	SUNBIRD YACHT COMPANY LIMITED
300124	汇川技术	深圳市汇川技术股份有限公司	SHENZHEN INOVANCE TECHNOLOGY CO. , LTD
300125	易 世 达	大连易世达新能源发展股份有限公司	DALIAN EAST NEW ENERGY DEVELOPMENT CO. ,LTD.
300126	锐奇股份	上海锐奇工具股份有限公司	SHANGHAI KEN TOOLS CO. ,LTD.
300127	银河磁体	成都银河磁体股份有限公司	CHENGDU GALAXY MAGNETS CO. ,LTD.
300128	锦富新材	苏州锦富新材料股份有限公司	SUZHOU JINFU NEW MATERIAL CO. ,LTD
300129	泰胜风能	上海泰胜风能装备股份有限公司	SHANGHAI TAISHENG WIND POWER EQUIPMENT CO. , LTD.
300130	新 国 都	深圳市新国都技术股份有限公司	SHENZHEN XINGUODU TECHNOLOGY CO. ,LTD.
300131	英唐智控	深圳市英唐智能控制股份有限公司	SHENZHEN YITOA INTELLIGENT CONTROL CO. ,LTD.
300132	青松股份	福建青松股份有限公司	FUJIAN GREEN PINE CO. ,LTD
300133	华策影视	浙江华策影视股份有限公司	ZHEJIANG HUACE FILM & TV CO. ,LTD.
300134	大富科技	深圳市大富科技股份有限公司	SHENZHEN TATFOOK TECHNOLOGY CO. ,LTD
300135	宝利沥青	江苏宝利沥青股份有限公司	JIANGSU BAOLI ASPHALT CO. ,LTD
300136	信维通信	深圳市信维通信股份有限公司	SHENZHEN SUNWAY COMMUNICATION CO. , LTD.
300137	先河环保	河北先河环保科技股份有限公司	HEBEI SAILHERO ENVIRONMENTAL PROTECTION HIGH-TECH CO. , LTD.
300138	晨光生物	晨光生物科技集团股份有限公司	CHENGUANG BIOTECH GROUP CO. ,LTD
300139	福星晓程	北京福星晓程电子科技股份有限公司	BEIJING FUXING XIAOCHENG ELECTRONIC TECHNOLOGY STOCK CO. , LTD
300140	启源装备	西安启源机电装备股份有限公司	XI" AN QIYUAN MECHANICAL AND ELECTRICAL EQUIPMENT CO. ,LTD.
300141	和顺电气	苏州工业园区和顺电气股份有限公司	SUZHOU INDUSTRIAL PARK HESHUN ELECTRIC CO. ,LTD.
300142	沃森生物	云南沃森生物技术股份有限公司	WALVAX BIOTECHNOLOGY CO. ,LTD.
300143	星河生物	广东星河生物科技股份有限公司	STARWAY BIO-TECHNOLOGY CO. , LTD
300144	宋城演艺	宋城演艺发展股份有限公司	SONGCHENG PERFORMANCE DEVELOPMENT CO . ,LTD.
300145	南方泵业	南方泵业股份有限公司	NANFANG PUMP INDUSTRY CO. , LTD.
300146	汤臣倍健	汤臣倍健股份有限公司	BY-HEALTH CO. ,LTD
300147	香雪制药	广州市香雪制药股份有限公司	XIANGXUE PHARMACEUTICAL CO. , LTD.
300148	天舟文化	天舟文化股份有限公司	TANGEL PUBLISHING CO. ,LTD
300149	量子高科	量子高科(中国)生物股份有限公司	QUANTURN HI-TECH (CHINA)BIOLOGICAL CO. ,LTD
300150	世纪瑞尔	北京世纪瑞尔技术股份有限公司	BEIJING CENTURY REAL TECHNOLOGY CO. ,LTD.
300151	昌红科技	深圳市昌红科技股份有限公司	SHENZHEN CHANGHONG TECHNOLOGY CO. ,LTD.
300152	燃控科技	徐州燃控科技股份有限公司	XUZHOU COMBUSTION CONTROL TECHNOLOGY CO. ,LTD
300153	科泰电源	上海科泰电源股份有限公司	SHANGHAI COOLTECH POWER CO. ,LTD.
300154	瑞凌股份	深圳市瑞凌实业股份有限公司	SHENZHEN RILAND INDUSTRY CO. , LTD
300155	安 居 宝	广东安居宝数码科技股份有限公司	GUANGDONG ANJUBAO DIGITAL TECHNOLOGY CO. ,LTD.
300156	神雾环保	神雾环保技术股份有限公司	SHENWU ENVIRONMENTAL TECHNOLOGY CO. ,LTD
300157	恒泰艾普	恒泰艾普石油天然气技术服务股份有限公司	LANDOCEAN ENERGY SERVICES CO. , LTD.
300158	振东制药	山西振东制药股份有限公司	SHANXI ZHENDONG PHARMACEUTICAL CO. ,LTD
300159	新研股份	新疆机械研究院股份有限公司	XINJIANG MACHINERY RESEARCH INSTITUTE CO. ,LTD
300160	秀强股份	江苏秀强玻璃工艺股份有限公司	JIANGSU XIUQIANG GLASSWORK CO. , LTD.
300161	华中数控	武汉华中数控股份有限公司	WUHAN HUAZHONG NUMERICAL CONTROL CO. ,LTD.
300162	雷曼光电	深圳雷曼光电科技股份有限公司	LEDMAN OPTOELECTRONIC CO. ,LTD.
300163	先锋新材	宁波先锋新材料股份有限公司	NINGBO XIANFENG NEW MATERIAL CO. ,LTD
300164	通源石油	西安通源石油科技股份有限公司	TONG OIL TOOLS CO. , LTD.

(一)上市公司中英文名称对照表(续)

DIRECTORY OF LISTED COMPANIES (CHINESE,ENGLISH) (Continued)

代码 Code	公司简称 Company	中文全称 Chinese Name	英文全称 English Name
300165	天瑞仪器	江苏天瑞仪器股份有限公司	JIANGSU SKYRAY INSTRUMENT CO. ,LTD.
300166	东方国信	北京东方国信科技股份有限公司	BUSINESS - INTELLIGENCE OF ORIENTAL NATIONS CORPORATION LTD.
300167	迪威视讯	深圳市迪威视讯股份有限公司	SHENZHEN DVISION VIDEO COMMUNICATIONS CO. LTD.
300168	万达信息	万达信息股份有限公司	WONDERS INFORMATION CO. ,LTD.
300169	天晟新材	常州天晟新材料股份有限公司	CHANGZHOU TIANSHENG NEW MATERIALS CO. , LTD.
300170	汉得信息	上海汉得信息技术股份有限公司	HAND ENTERPRISE SOLUTIONS CO. ,LTD
300171	东富龙	上海东富龙科技股份有限公司	SHANGHAI TOFFLON SCIENCE AND TECHNOLOGY CO. ,LTD.
300172	中电环保	南京中电环保股份有限公司	NANJING CEC ENVIRONMENTAL PROTECTION CO. ,LTD.
300173	松德股份	松德机械股份有限公司	SOTECH MACHINERY CO. , LTD.
300174	元力股份	福建元力活性炭股份有限公司	FUJIAN YUANLI ACTIVE CARBON CO. ,LTD.
300175	朗源股份	朗源股份有限公司	LONTRUE CO. ,LIMITED
300176	鸿特精密	广东鸿特精密技术股份有限公司	GUANGDONG HONGTEO ACCURATE TECHNOLOGY CO. ,LTD.
300177	中海达	广州中海达卫星导航技术股份有限公司	GUANGZHOU HI - TARGET NAVIGATION TECH CO. ,LTD.
300178	腾邦国际	深圳市腾邦国际商业服务股份有限公司	SHENZHEN TEMPUS GLOBAL BUSINESS SERVICE HOLDING LTD.
300179	四方达	河南四方达超硬材料股份有限公司	SF DIAMOND CO. ,LTD.
300180	华峰超纤	上海华峰超纤材料股份有限公司	HUAFON MICROFIBRE (SHANGHAI) CO. ,LTD.
300181	佐力药业	浙江佐力药业股份有限公司	ZHEJIANG JOLLY PHARMACEUTICAL CO. ,LTD
300182	捷成股份	北京捷成世纪科技股份有限公司	BEIJING JETSEN TECHNOLOGY CO. ,LTD.
300183	东软载波	青岛东软载波科技股份有限公司	QINGDAO EASTSOFT COMMUNICATION TECHNOLOGY CO. , LTD.
300184	力源信息	武汉力源信息技术股份有限公司	WUHAN P&S INFORMATION TECHNOLOGY CO. ,LTD
300185	通裕重工	通裕重工股份有限公司	TONGYU HEAVY INDUSTRY CO. ,LTD.
300186	大华农	广东大华农动物保健品股份有限公司	GUANGDONG DAHUANONG ANIMAL HEALTH PRODUCTS CO. ,LTD.
300187	永清环保	永清环保股份有限公司	YONKER ENVIRONMENTAL PROTECTION CO. ,LTD.
300188	美亚柏科	厦门市美亚柏科信息股份有限公司	XIAMEN MEIYA PICO INFORMATION CO. ,LTD.
300189	神农大丰	海南神农大丰种业科技股份有限公司	GRAND AGRISEEDS TECHNOLOGY,INC.
300190	维尔利	江苏维尔利环保科技股份有限公司	JIANGSU WELLE ENVIRONMENTAL CO. ,LTD
300191	潜能恒信	潜能恒信能源技术股份有限公司	SINO GEOPHYSICAL CO. ,LTD
300192	科斯伍德	苏州科斯伍德油墨股份有限公司	SUZHOU KINGSWOOD PRINTING INK CO. ,LTD.
300193	佳士科技	深圳市佳士科技股份有限公司	SHENZHEN JASIC TECHNOLOGY CO. ,LTD.
300194	福安药业	福安药业(集团)股份有限公司	FUAN PHARMACEUTICAL (GROUP)CO. ,LTD
300195	长荣股份	天津长荣印刷设备股份有限公司	MASTERWORK MACHINERY CO. ,LTD.
300196	长海股份	江苏长海复合材料股份有限公司	JIANGSU CHANGHAI COMPOSITE MATERIALS CO. ,LTD.
300197	铁汉生态	深圳市铁汉生态环境股份有限公司	SHENZHEN TECHAND ECOLOGY & ENVIRONMENT CO. , LTD.
300198	纳川股份	福建纳川管材科技股份有限公司	FUJIAN SUPERPIPE CO. ,LTD
300199	翰宇药业	深圳翰宇药业股份有限公司	HYBIO PHARMACEUTICAL CO. ,LTD.
300200	高盟新材	北京高盟新材料股份有限公司	BEIJING COMENS NEW MATERIALS CO. ,LTD.
300201	海伦哲	徐州海伦哲专用车辆股份有限公司	XUZHOU HANDLER SPECIAL VEHICLE CO. , LTD.
300202	聚龙股份	聚龙股份有限公司	JULONG CO. ,LTD.
300203	聚光科技	聚光科技(杭州)股份有限公司	FOCUSED PHOTONICS (HANGZHOU),INC.
300204	舒泰神	舒泰神(北京)生物制药股份有限公司	STAIDSON (BEIJING) BIOPHARMACEUTICALS CO. ,LTD.
300205	天喻信息	武汉天喻信息产业股份有限公司	WUHAN TIANYU INFORMATION INDUSTRY CO. ,LTD
300206	理邦仪器	深圳市理邦精密仪器股份有限公司	EDAN INSTRUMENTS,INC,
300207	欣旺达	欣旺达电子股份有限公司	SUNWODA ELECTRONIC CO. ,LTD
300208	恒顺电气	青岛市恒顺电气股份有限公司	QINGDAO EVERCONTAINING ELECTRIC CO. ,LTD.
300209	天泽信息	天泽信息产业股份有限公司	TIANZE INFORMATION INDUSTRY INC
300210	森远股份	鞍山森远路桥股份有限公司	ANSHAN SENYUAN ROAD AND BRIDGE CO. ,LTD
300211	亿通科技	江苏亿通高科技股份有限公司	JIANGSU YITONG HIGH - TECH CO. , LTD.
300212	易华录	北京易华录信息技术股份有限公司	BEIJING E - HUALU INFO TECHNOLOGY CO. ,LTD
300213	佳讯飞鸿	北京佳讯飞鸿电气股份有限公司	BEIJING JIAXUN FEIHONG ELECTRICAL CO. ,LTD
300214	日科化学	山东日科化学股份有限公司	SHANDONG RIKE CHEMICAL CO. ,LTD.
300215	电科院	苏州电器科学研究院股份有限公司	SUZHOU ELECTRICAL APPARATUS SCIENCE ACADEMY CO. , LTD.
300216	千山药机	湖南千山制药机械股份有限公司	HUNAN CHINA SUN PHARMACEUTICAL MACHINERY CO. ,LTD.
300217	东方电热	镇江东方电热科技股份有限公司	ZHENJIANG DONGFANG ELECTRIC HEATING TECHNOLOGY CO. ,LTD.
300218	安利股份	安徽安利合成革股份有限公司	ANHUI ANLI ARTIFICIAL LEATHER CO. ,LTD
300219	鸿利光电	广州市鸿利光电股份有限公司	GUANGZHOU HONGLI OPTO - ELECTRONIC CO. ,LTD

(一)上市公司中英文名称对照表(续)

DIRECTORY OF LISTED COMPANIES (CHINESE,ENGLISH) (Continued)

代码 Code	公司简称 Company	中文全称 Chinese Name	英文全称 English Name
300220	金运激光	武汉金运激光股份有限公司	WUHAN GOLDEN LASER CO. , LTD.
300221	银禧科技	广东银禧科技股份有限公司	GUANGDONG SILVER AGE SCI&TECH CO. ,LTD.
300222	科大智能	科大智能科技股份有限公司	CSG SMART SCIENCE&TECHNOLOGY CO. ,LTD.
300223	北京君正	北京君正集成电路股份有限公司	INGENIC SEMICONDUCTOR CO. , LTD
300224	正海磁材	烟台正海磁性材料股份有限公司	YANTAIZHENGHAIMAGNETICMATERIALCO. ,LTD.
300225	金 力 泰	上海金力泰化工股份有限公司	SHANGHAI KINLITA CHEMICAL CO. ,LTD.
300226	上海钢联	上海钢联电子商务股份有限公司	SHANGHAI GANGLIAN E-COMMERCE HOLDINGS CO. ,LTD.
300227	光 韵 达	深圳光韵达光电科技股份有限公司	SHENZHEN SUNSHINE LASER&ELECTRONICS TECHNOLOGY CO. , LTD.
300228	富瑞特装	张家港富瑞特种装备股份有限公司	ZHANGJIAGANG FURUI SPECIAL EQUIPMENT CO. ,LTD
300229	拓 尔 思	北京拓尔思信息技术股份有限公司	BEIJING TRS INFORMATION TECHNOLOGY CO. , LTD.
300230	永利带业	上海永利带业股份有限公司	SHANGHAI YONGLI BELTING CO. ,LTD.
300231	银信科技	北京银信长远科技股份有限公司	BEIJING TRUST&FAR TECHNOLOGY CO. ,LTD
300232	洲明科技	深圳市洲明科技股份有限公司	UNILUMIN GROUP CO. , LTD.
300233	金城医药	山东金城医药化工股份有限公司	SHANDONG JINCHENG PHARMACEUTICAL AND CHEMICAL CO. ,LTD.
300234	开尔新材	浙江开尔新材料股份有限公司	ZHEJIANG KAIER NEW MATERIALS CO. ,LTD.
300235	方直科技	深圳市方直科技股份有限公司	SHENZHEN KINGSUN SCIENCE & TECHNOLOGY CO. ,LTD
300236	上海新阳	上海新阳半导体材料股份有限公司	SHANGHAI SINYANG SEMICONDUCTOR MATERIALS CO. ,LTD.
300237	美晨科技	山东美晨科技股份有限公司	SHANDONG MEICHEN SCIENCE&TECHNOLOGY CO. , LTD.
300238	冠昊生物	广东冠昊生物科技股份有限公司	GRANDHOPE BIOTECH CO. ,LTD.
300239	东宝生物	包头东宝生物技术股份有限公司	BAOTOU DONGBAO BIO-TECH CO. ,LTD.
300240	飞 力 达	江苏飞力达国际物流股份有限公司	JIANGSU FEILIKS INTERNATIONAL LOGISTICS INC.
300241	瑞丰光电	深圳市瑞丰光电子股份有限公司	SHENZHEN REFOND OPTOELECTRONICS CO. ,LTD.
300242	明家科技	广东明家科技股份有限公司	MIG TECHNOLOGY INC
300243	瑞丰高材	山东瑞丰高分子材料股份有限公司	SHANDONG RUIFENG CHEMICAL CO. ,LTD.
300244	迪安诊断	浙江迪安诊断技术股份有限公司	ZHEJIANG DIAN DIAGNOSTICS CO. ,LTD.
300245	天玑科技	上海天玑科技股份有限公司	SHANGHAI DRAGONNET TECHNOLOGY CO. , LTD.
300246	宝 莱 特	广东宝莱特医用科技股份有限公司	GUANGDONG BIOLIGHT MEDITECH CO. ,LTD.
300247	桑 乐 金	安徽桑乐金股份有限公司	ANHUI SAUNAKING CO. ,LTD.
300248	新 开 普	新开普电子股份有限公司	NEWCAPEC ELECTRONICS CO. , LTD.
300249	依 米 康	四川依米康环境科技股份有限公司	SICHUAN YIMIKANG ENVIRONMENTAL TECH. CO. ,LTD.
300250	初灵信息	杭州初灵信息技术股份有限公司	HANGZHOU CNCR-IT CO. ,LTD.
300251	光线传媒	北京光线传媒股份有限公司	BEIJING ENLIGHT MEDIA CO. , LTD.
300252	金 信 诺	深圳金信诺高新技术股份有限公司	KINGSIGNAL TECHNOLOGY CO. ,LTD.
300253	卫宁软件	上海金仕达卫宁软件股份有限公司	SHANGHAI KINGSTAR WINNING SOFTWARE CO. , LTD.
300254	仟源医药	山西仟源医药集团股份有限公司	SHANXI C&Y PHARMACEUTICAL GROUP CO. ,LTD
300255	常山药业	河北常山生化药业股份有限公司	HEBEI CHANGSHAN BIOCHEMICAL PHARMACEUTICAL CO. ,LTD
300256	星星科技	浙江星星瑞金科技股份有限公司	ZHEJIANG FIRSTAR PANEL TECHNOLOGY CO. ,LTD.
300257	开山股份	浙江开山压缩机股份有限公司	ZHEJIANG KAISHAN COMPRESSOR CO. ,LTD.
300258	精锻科技	江苏太平洋精锻科技股份有限公司	JIANGSU PACIFIC PRECISION FORGING CO. ,LTD.
300259	新天科技	新天科技股份有限公司	SUNTRONT TECHNOLOGY CO. ,LTD.
300260	新莱应材	昆山新莱洁净应用材料股份有限公司	KUNSHAN KINGLAI HYGIENIC MATERIALS CO. ,LTD.
300261	雅本化学	雅本化学股份有限公司	ABA CHEMICALS CORPORATION
300262	巴安水务	上海巴安水务股份有限公司	SHANGHAI SAFBON WATER SERVICE CO. ,LTD.
300263	隆华节能	洛阳隆华传热节能股份有限公司	LUOYANG LONGHUA HEAT TRANSFER & ENERGY CONSERVATION CO. ,LTD.
300264	佳创视讯	深圳市佳创视讯技术股份有限公司	AVIT. LTD
300265	通光线缆	江苏通光电子线缆股份有限公司	JIANGSU TONGGUANG ELECTRONIC WIRE AND CABLE CO. ,LTD
300266	兴源过滤	杭州兴源过滤科技股份有限公司	HANGZHOU XINGYUAN FILTER TECHNOLOGY CO. ,LTD.
300267	尔康制药	湖南尔康制药股份有限公司	HUNAN ER-KANG PHARMACEUTICAL CO. ,LTD.
300268	万福生科	万福生科(湖南)农业开发股份有限公司	WANFU BIOTECHNOLOGY (HUNAN) AGRICULTURAL DEVELOPMENT CO. ,LTD.
300269	联建光电	深圳市联建光电股份有限公司	SHENZHEN LIANTRONICS CO. ,LTD.
300270	中威电子	杭州中威电子股份有限公司	OB TELECOM ELECTRONICS CO. ,LTD.
300271	华宇软件	北京华宇软件股份有限公司	BEIJING THUNISOFT CORPORATION LIMITED
300272	开能环保	上海开能环保设备股份有限公司	SHANGHAI CANATURE ENVIRONMENTAL PRODUCTS CO. ,LTD.
300273	和佳股份	珠海和佳医疗设备股份有限公司	ZHUHAI HOKAI MEDICAL INSTRUMENTS CO. , LTD.
300274	阳光电源	阳光电源股份有限公司	SUNGROW POWER SUPPLY CO. ,LTD.

(一)上市公司中英文名称对照表(续)

DIRECTORY OF LISTED COMPANIES (CHINESE,ENGLISH) (Continued)

代码 Code	公司简称 Company	中文全称 Chinese Name	英文全称 English Name
300275	梅安森	重庆梅安森科技股份有限公司	CHONGQING MAS SCI. &TECH. CO. ,LTD.
300276	三丰智能	湖北三丰智能输送装备股份有限公司	HUBEI SANFENG INTELLIGENT CONVEYING EQUIPMENT CO. ,LTD.
300277	海联讯	深圳海联讯科技股份有限公司	SHENZHEN HIRISUN TECHNOLOGY INCORPORATED
300278	华昌达	湖北华昌达智能装备股份有限公司	HUBEI HUACHANGDA INTELLIGENT EQUIPMENT CO. ,LTD.
300279	和晶科技	无锡和晶科技股份有限公司	WUXI HODGEN TECHNOLOGY CO. ,LTD
300280	南通锻压	南通锻压设备股份有限公司	NANTONG METALFORMING EQUIPMENT CO. ,LTD.
300281	金明精机	广东金明精机股份有限公司	GUANGDONG JINMING MACHINERY CO. ,LTD.
300282	汇冠股份	北京汇冠新技术股份有限公司	BEIJING IRTOUCH SYSTEMS CO. ,LTD.
300283	温州宏丰	温州宏丰电工合金股份有限公司	WENZHOU HONGFENG ELECTRICAL ALLOY CO. ,LTD.
300284	苏交科	江苏省交通科学研究院股份有限公司	JIANGSU TRANSPORTATION INSTITUTE
300285	国瓷材料	山东国瓷功能材料股份有限公司	SHANDONG SINOCERA FUNCTIONAL MATERIAL CO. ,LTD.
300286	安科瑞	安科瑞电气股份有限公司	ACREL CO. , LTD.
300287	飞利信	北京飞利信科技股份有限公司	BEIJING PHILISENSE TECHNOLOGY CO. ,LTD.
300288	朗玛信息	贵阳朗玛信息技术股份有限公司	LONGMASTER INFORMATION&TECHNOLOGY CO. ,LTD.
300289	利德曼	北京利德曼生化股份有限公司	BEIJING LEADMAN BIOCHEMISTRY CO. ,LTD.
300290	荣科科技	荣科科技股份有限公司	BRINGSPRING SCIENCE & TECHNOLOGY CO. ,LTD.
300291	华录百纳	北京华录百纳影视股份有限公司	BEIJING HUALUBAINA FILM&TV CO. ,LTD.
300292	吴通通讯	江苏吴通通讯股份有限公司	JIANGSU WUTONG COMMUNICATIONS CO. ,LTD
300293	蓝英装备	沈阳蓝英工业自动化装备股份有限公司	SHENYANG BLUE SILVER INDUSTRY AUTOMATIC EQUIPMENT CO. ,LTD.
300294	博雅生物	江西博雅生物制药股份有限公司	JIANGXI BOYA BIO-PHARMACEUTICAL CO. ,LTD
300295	三六五网	江苏三六五网络股份有限公司	EVERYDAY NETWORK CO. ,LTD.
300296	利亚德	利亚德光电股份有限公司	LEYARD OPTOELECTRONIC CO. ,LTD.
300297	蓝盾股份	蓝盾信息安全技术股份有限公司	BLUEDON INFORMATION SECURITY TECHNOLOGY CO. ,LTD.
300298	三诺生物	三诺生物传感股份有限公司	SINOCARE INC.
300299	富春通信	富春通信股份有限公司	FUCHUN COMMUNICATIONS CO. ,LTD.
300300	汉鼎股份	汉鼎信息科技股份有限公司	HAKIM INFORMATION TECHNOLOGY CO. ,LTD.
300301	长方照明	深圳市长方半导体照明股份有限公司	SHENZHEN CHANGFANG LIGHT EMITTING DIODE LIGHTING CO. ,LTD.
300302	同有科技	北京同有飞骥科技股份有限公司	TOYOU FEIJI ELECTRONICS CO. ,LTD
300303	聚飞光电	深圳市聚飞光电股份有限公司	SHENZHEN JUFEI OPTOELECTRONICS CO. ,LTD
300304	云意电气	江苏云意电气股份有限公司	JIANGSU YUNYI ELECTRIC CO. ,LTD.
300305	裕兴股份	江苏裕兴薄膜科技股份有限公司	JIANGSU YUXING FILM TECHNOLOGY CO. ,LTD
300306	远方光电	杭州远方光电信息股份有限公司	HANGZHOU EVERFINE PHOTO-E-INFO CO. ,LTD.
300307	慈星股份	宁波慈星股份有限公司	NINGBO CIXING CO. ,LTD.
300308	中际装备	山东中际电工装备股份有限公司	SHANDONG ZHONGJI ELECTRICAL EQUIPMENT CO. ,LTD
300309	吉艾科技	吉艾科技(北京)股份公司	GI TECHNOLOGIES (BEIJING) CO. ,LTD
300310	宜通世纪	广东宜通世纪科技股份有限公司	GUANGDONG EASTONE CENTURY TECHNOLOGY CO. ,LTD.
300311	任子行	任子行网络技术股份有限公司	SURFILTER NETWORK TECHNOLOGY CO. ,LTD.
300312	邦讯技术	邦讯技术股份有限公司	BOOMSENSE TECHNOLOGY CO. ,LTD.
300313	天山生物	新疆天山畜牧生物工程股份有限公司	XINJIANG TIANSHAN ANIMAL HUSBANDRY BIO-ENGINEERING CO. ,LTD
300314	戴维医疗	宁波戴维医疗器械股份有限公司	NINGBO DAVID MEDICAL DEVICE CO. ,LTD.
300315	掌趣科技	北京掌趣科技股份有限公司	OURPALM CO. ,LTD
300316	晶盛机电	浙江晶盛机电股份有限公司	ZHEJIANG JINGSHENG MECHANICAL & ELECTRICAL CO. ,LTD.
300317	珈伟股份	深圳珈伟光伏照明股份有限公司	SHENZHEN JIAWEI PHOTOVOLTAIC LIGHTING CO. ,LTD.
300318	博晖创新	北京博晖创新光电技术股份有限公司	BEIJING BOHUI INNOVATION TECHNOLOGY CO. ,LTD.
300319	麦捷科技	深圳市麦捷微电子科技股份有限公司	SHENZHEN MICROGATE TECHNOLOGY CO. ,LTD
300320	海达股份	江阴海达橡塑股份有限公司	JIANGYIN HAIDA RUBBER AND PLASTIC CO. ,LTD.
300321	同大股份	山东同大海岛新材料股份有限公司	SHANDONG TONGDA ISLAND NEW MATERIALS CO. ,LTD
300322	硕贝德	惠州硕贝德无线科技股份有限公司	HUIZHOU SPEED WIRELESS TECHNOLOGY CO. ,LIMITED
300323	华灿光电	华灿光电股份有限公司	HC SEMITEK CORPORATION
300324	旋极信息	北京旋极信息技术股份有限公司	BEIJING WATERTEK INFORMATION TECHNOLOGY CO. ,LTD.
300325	德威新材	江苏德威新材料股份有限公司	JIANGSU DEWEI ADVANCED MATERIALS CO. ,LTD
300326	凯利泰	上海凯利泰医疗科技股份有限公司	SHANGHAI KINETIC MEDICAL CO. ,LTD.
300327	中颖电子	中颖电子股份有限公司	SINO WEALTH ELECTRONIC LTD.
300328	宜安科技	东莞宜安科技股份有限公司	DONGGUAN EONTEC CO. ,LTD.
300329	海伦钢琴	海伦钢琴股份有限公司	HAILUN PIANO CO. ,LTD.

(一)上市公司中英文名称对照表(续)

DIRECTORY OF LISTED COMPANIES (CHINESE,ENGLISH) (Continued)

代码 Code	公司简称 Company	中文全称 Chinese Name	英文全称 English Name
300330	华虹计通	上海华虹计通智能系统股份有限公司	SHANGHAI HUAHONGJT SMART SYSTEM CO. ,LTD
300331	苏大维格	苏州苏大维格光电科技股份有限公司	SVG OPTRONICS CO. ,LTD
300332	天壕节能	天壕节能科技股份有限公司	TOP RESOURCE CONSERVATION ENGINEERING CO. ,LTD.
300333	兆日科技	深圳兆日科技股份有限公司	SINOSUN TECHNOLOGY CO. ,LTD.
300334	津膜科技	天津膜天膜科技股份有限公司	TIANJIN MOTIMO MEMBRANE TECHNOLOGY CO. ,LTD.
300335	迪森股份	广州迪森热能技术股份有限公司	GUANGZHOU DEVOTION THERMAL TECHNOLOGY CO. ,LTD.
300336	新文化	上海新文化传媒集团股份有限公司	SHANGHAI NEW CULTURE MEDIA GROUP CO. ,LTD.
300337	银邦股份	银邦金属复合材料股份有限公司	YINBANG CLAD MATERIAL CO. ,LTD.
300338	开元仪器	长沙开元仪器股份有限公司	CHANGSHA KAIYUAN INSTRUMENTS CO. ,LTD
300339	润和软件	江苏润和软件股份有限公司	JIANGSU HOPERUN SOFTWARE CO. , LTD.
300340	科恒股份	江门市科恒实业股份有限公司	JIANGMEN KANHOO INDUSTRY CO. ,LTD
300341	麦迪电气	麦克奥迪(厦门)电气股份有限公司	MOTIC (XIAMEN) ELECTRIC GROUP CO. ,LTD
300342	天银机电	常熟市天银机电股份有限公司	CHANGSHU TIANYIN ELECTROMECHANICAL CO. ,LTD.
300343	联创节能	山东联创节能新材料股份有限公司	LECRON ENERGY SAVING MATERIAL CO. ,LTD.
300344	太空板业	北京太空板业股份有限公司	BEIJING TAIKONG PANEL INDUSTRY CORP.
300345	红宇新材	湖南红宇耐磨新材料股份有限公司	HONYU WEAR - RESISTANT NEW MATERIALS CO. ,LTD.
300346	南大光电	江苏南大光电材料股份有限公司	JIANGSU NATA OPTO - ELECTRONIC MATERIAL CO. ,LTD
300347	泰格医药	杭州泰格医药科技股份有限公司	HANGZHOU TIGERMED CONSULTING CO. ,LTD.
300348	长亮科技	深圳市长亮科技股份有限公司	SHENZHEN SUNLINE TECH CO. ,LTD.
300349	金卡股份	金卡高科技股份有限公司	GOLDCARD HIGH - TECH CO. ,LTD
300350	华鹏飞	深圳市华鹏飞现代物流股份有限公司	SHENZHEN HUAPENGFEI MODERN LOGISTICS CO. ,LTD.
300351	永贵电器	浙江永贵电器股份有限公司	ZHEJIANG YONGGUI ELECTRIC EQUIPMENT CO. ,LTD.
300352	北信源	北京北信源软件股份有限公司	BEIJING VRV SOFTWARE CORPORATION LIMITED.
300353	东土科技	北京东土科技股份有限公司	KYLAND TECHNOLOGY CO. ,LTD.
300354	东华测试	江苏东华测试技术股份有限公司	DONGHUA TESTING TECHNOLOGY CO. ,LTD.
300355	蒙草抗旱	内蒙古和信园蒙草抗旱绿化股份有限公司	INNER MONGOLIA HOTISION & MONSOD DROUGHT RESISTANCE GREENING CO,LTD
300356	光一科技	光一科技股份有限公司	ELEFIRST SCIENCE & TECH CO. ,LTD
300357	我武生物	浙江我武生物科技股份有限公司	ZHEJIANG WOLWO BIO - PHARMACEUTICAL CO. , LTD.
300358	楚天科技	楚天科技股份有限公司	TRUKING TECHNOLOGY LIMITED
300359	全通教育	广东全通教育股份有限公司	GUANGDONG QTONE EDUCATION CO. ,LTD
300360	炬华科技	杭州炬华科技股份有限公司	HANGZHOU SUNRISE TECHNOLOGY CO. , LTD.
300362	天保重装	成都天保重型装备股份有限公司	CHENGDU TIANBAO HEAVY INDUSTRY CO. ,LTD.
300363	博腾股份	重庆博腾制药科技股份有限公司	PORTON FINE CHEMICALS LTD.
300365	恒华科技	北京恒华伟业科技股份有限公司	BEIJING FOREVER TECHNOLOGY CO. , LTD
300366	创意信息	四川创意信息技术股份有限公司	SICHUAN TROY INFORMATION TECHNOLOGY CO. ,LTD.
300367	东方网力	东方网力科技股份有限公司	NETPOSA TECHNOLOGIES,LTD.
300368	汇金股份	河北汇金机电股份有限公司	HEBEI HUIJIN ELECTROMECHANICAL CO. , LTD.
300369	绿盟科技	北京神州绿盟信息安全科技股份有限公司	NSFOCUS INFORMATION TECHNOLOGY CO. , LTD.
300370	安控科技	北京安控科技股份有限公司	BEIJING ECHO TECHNOLOGIES CO. , LTD
300371	汇中股份	唐山汇中仪表股份有限公司	TANGSHAN HUIZHONG INSTRUMENTATION CO. , LTD.
300372	欣泰电气	丹东欣泰电气股份有限公司	DANDONG XINTAI ELECTRIC CO. , LTD
300373	扬杰科技	扬州扬杰电子科技股份有限公司	YANGZHOU YANGJIE ELECTRONIC TECHNOLOGY CO. ,LTD.
300375	鹏翎股份	天津鹏翎胶管股份有限公司	TIANJIN PENGLING RUBBER HOSE CO. ,LTD.
300376	易事特	广东易事特电源股份有限公司	GUANGDONG EAST POWER CO. , LTD
300377	赢时胜	深圳市赢时胜信息技术股份有限公司	SHENZHEN YSSTECH INFO - TECH CO. ,LTD
300378	鼎捷软件	鼎捷软件股份有限公司	DIGIWIN SOFTWARE CO. ,LTD.
300379	东方通	北京东方通科技股份有限公司	BEIJING TONGTECH CO,. LTD.
300380	安硕信息	上海安硕信息技术股份有限公司	SHANGHAI AMARSOFT INFORMATION & TECHNOLOGY CO. ,LTD
300381	溢多利	广东溢多利生物科技股份有限公司	GUANGDONG VTR BIO - TECH CO. , LTD.
300382	斯莱克	苏州斯莱克精密设备股份有限公司	SUZHOU SLAC PRECISION EQUIPMENT CO. ,LTD.
300383	光环新网	北京光环新网科技股份有限公司	BEIJING SINNET TECHNOLOGY CO. ,LTD.
300384	三联虹普	北京三联虹普新合纤技术服务股份有限公司	BEIJING SANLIAN HOPE SHIN - GOSEN TECHNICAL SERVICE CO. , LTD.
300385	雪浪环境	无锡雪浪环境科技股份有限公司	WUXI XUELANG ENVIRONMENTAL TECHNOLOGY CO. ,LTD.
300386	飞天诚信	飞天诚信科技股份有限公司	FEITIAN TECHNOLOGIES CO. ,LTD.
300387	富邦股份	湖北富邦科技股份有限公司	HUBEI FORBON TECHNOLOGY CO. ,LTD.

(一)上市公司中英文名称对照表(续)

DIRECTORY OF LISTED COMPANIES (CHINESE,ENGLISH) (Continued)

代码 Code	公司简称 Company	中文全称 Chinese Name	英文全称 English Name
300388	国祯环保	安徽国祯环保节能科技股份有限公司	ANHUI GUOZHEN ENVIRONMENT PROTECTION TECHNOLOGY JOINT STOCK CO. , LIMITED
300389	艾比森	深圳市艾比森光电股份有限公司	SHENZHEN ABSEN OPTOELECTRONIC CO. , LTD.
300390	天华超净	苏州天华超净科技股份有限公司	SUZHOU TA&A ULTRA CLEAN TECHNOLOGY CO. ,LTD.
300391	康跃科技	康跃科技股份有限公司	KANGYUE TECHNOLOGY CO. ,LTD
300392	腾信股份	北京腾信创新网络营销技术股份有限公司	BEIJING TENSYN DIGITAL MARKETING TECHNOLOGY JOINT STOCK COMPANY
300393	中来股份	苏州中来光伏新材股份有限公司	JOLYWOOD(SUZHOU)SUNWATT CO. ,LTD
300395	菲利华	湖北菲利华石英玻璃股份有限公司	HUBEI FEILIHUA QUARTZ GLASS CO.LTD
300396	迪瑞医疗	长春迪瑞医疗科技股份有限公司	DIRUI INDUSTRIAL CO. ,LTD.
300397	天和防务	西安天和防务技术股份有限公司	XI"AN TIAN HE DEFENSE TECHNOLOGY CO. ,LTD
300398	飞凯材料	上海飞凯光电材料股份有限公司	SHANGHAI PHICHEM MATERIAL CO. , LTD.
300399	京天利	北京无线天利移动信息技术股份有限公司	BEIJING TIANLI MOBILE SERVICE INTEGRATION, INC.
300400	劲拓股份	深圳市劲拓自动化设备股份有限公司	SHENZHEN JT AUTOMATION EQUIPMENT CO. ,LTD
300401	花园生物	浙江花园生物高科股份有限公司	ZHEJIANG GARDEN BIO-CHEMICAL HIGH-TECH CO. , LTD
300402	宝色股份	南京宝色股份公司	NANJING BAOSE CO. ,LTD
300403	地尔汉宇	江门市地尔汉宇电器股份有限公司	JIANGMEN IDEAR-HANYU ELECTRICAL JOINT-STOCK CO. , LTD
300405	科隆精化	辽宁科隆精细化工股份有限公司	LIAONING KELONG FINE CHEMICAL CO. , LTD.
300406	九强生物	北京九强生物技术股份有限公司	BEIJING STRONG BIOTECHNOLOGIES, INC
300407	凯发电气	天津凯发电气股份有限公司	TIANJIN KEYVIA ELECTRIC CO. ,LTD
300408	三环集团	潮州三环(集团)股份有限公司	CHAOZHOU THREE-CIRCLE(GROUP) CO. , LTD
300409	道氏技术	广东道氏技术股份有限公司	GUANGDONG DOWSTONE TECHNOLOGY CO. ,LTD.
300410	正业科技	广东正业科技股份有限公司	GUANGDONG ZHENGYE TECHNOLOGY CO. , LTD.
300411	金盾股份	浙江金盾风机股份有限公司	ZHEJIANG JINDUN FANS CO. ,LTD.
300412	迦南科技	浙江迦南科技股份有限公司	ZHEJIANG CANAAN TECHNOLOGY CO. , LTD.

(二)上市公司地址一览表

ADDRESS LIST OF LISTED COMPANIES

代码 Code	公司名称 Company	地址 Address	邮编 Zip	网站\邮件地址 Web\EMail
000001	平安银行股份有限公司	广东省深圳市深南中路5047号	518001	www.bank.pingan.com
000002	万科企业股份有限公司	广东省深圳市盐田区大梅沙环梅路33号万科中心	518083	www.vanke.com
000004	深圳中国农大科技股份有限公司	广东省深圳市福田区商报路奥林匹克大厦6层D-E室	518034	www.sz000004.cn
000005	深圳世纪星源股份有限公司	广东省深圳市人民南路发展中心大厦13楼	518001	www.fountain.com.cn
000006	深圳市振业(集团)股份有限公司	广东省深圳市罗湖区宝安南路2014号振业大厦B座11-17层	518008	www.zhenye.com
000007	深圳市零七股份有限公司	广东省深圳市福田区华强北路现代之窗大厦A座26楼	518031	stock0007@126.com
000008	广东宝利来投资股份有限公司	广东省深圳市南山区东滨路4285号锦兴小区管理楼二楼	518064	sqdq@163.com
000009	中国宝安集团股份有限公司	广东省深圳市笋岗东路宝安广场A座28-29层	518020	www.chinabaoan.com
000010	北京深华新股份有限公司	广东省深圳市福田区中心四路1-1号嘉里建设广场第三座3201室	100037	shenhuaxin000010@163.com
000011	深圳市物业发展(集团)股份有限公司	广东省深圳市人民南路国贸大厦39,42层	518001	www.szwuye.com.cn
000012	中国南玻集团股份有限公司	广东省深圳市蛇口工业区工业六路一号南玻大厦	518067	www.csgholding.com
000014	沙河实业股份有限公司	广东省深圳市南山区白石路2222号沙河世纪楼	518053	www.shahe.cn
000016	康佳集团股份有限公司	广东省深圳市南山区华侨城	518053	www.konka.com
000017	深圳中华自行车(集团)股份有限公司	广东省深圳市1罗湖区笋岗东路3002号万通大厦1201室	518029	www.cbc.com.cn
000018	深圳中冠纺织印染股份有限公司	广东省深圳市福田区深南中路2008号华联大厦1308室	518119	www.udcgroup.com
000019	深圳市深宝实业股份有限公司	广东省深圳市福田区竹子林四路紫竹七道教育科技大厦23楼	518040	www.sbsy.com.cn
000020	深圳中恒华发股份有限公司	广东省深圳市福田区华发北路411栋东座六层	518031	www.hwafa.com.cn
000021	深圳长城开发科技股份有限公司	广东省深圳市福田区彩田路7006号	518035	www.kaifa.com.cn
000022	深圳赤湾港航股份有限公司	广东省深圳市南山区赤湾石油大厦8楼	518068	www.szcwh.com
000023	深圳市天地(集团)股份有限公司	广东省深圳市南山区高新技术产业园(北区)朗山路东物商业大楼10楼	518057	www.000023.cn
000024	招商局地产控股股份有限公司	广东省深圳市南山区蛇口兴华路六号南海意库三号楼	518067	www.cmpd.cn
000025	深圳市特力(集团)股份有限公司	广东省深圳市福田区深南中路中核大厦十五楼	518031	www.tellus.cn
000026	飞亚达(集团)股份有限公司	广东省深圳市南山区高新南一道飞亚达科技大厦20楼	518057	www.fiytagroup.com
000027	深圳能源集团股份有限公司	广东省深圳市区福田区深南中路2068号华能大厦5,33,35-36,38-41层	518031	www.sec.com.cn
000028	国药集团一致药业股份有限公司	广东省深圳市福田区八卦四路15号一致药业大厦	518029	www.szaccord.com.cn
000029	深圳经济特区房地产(集团)股份有限公司	广东省深圳市人民南路深房广场46—48楼	518001	www.sfjt.com.cn
000030	富奥汽车零部件股份有限公司	吉林省长春市汽车经济技术开发区东风南街777号	518040	000030@fawer.com.cn
000031	中粮地产(集团)股份有限公司	广东省深圳市福田区福华一路1号大中华国际交易广场35层	518048	www.cofco-property.cn
000032	深圳市桑达实业股份有限公司	广东省深圳市南山区科技园科技路1号桑达科技大厦15-17层	518057	www.sedind.com
000033	深圳新都酒店股份有限公司	广东省深圳市春风路1号新都酒店3楼	518001	www.szcphotel.com
000034	深圳市深信泰丰(集团)股份有限公司	广东省深圳市宝安区宝城23区大宝路风采轩3楼	518101	http://www.sz000034.com
000035	中国天楹股份有限公司	江苏省海安县城黄海大道(西)268号	226600	www.chinakejian.net
000036	华联控股股份有限公司	广东省深圳市深南中路2008号华联大厦1103室	518031	www.udcgroup.com
000037	深圳南山热电股份有限公司	广东省深圳市南山区华侨城汉唐大厦16、17楼	518053	www.nsrd.com.cn
000038	深圳大通实业股份有限公司	广东省深圳市福田区深南大道6023号耀华创建大厦904-905	518000	www.chinadatong.com
000039	中国国际海运集装箱(集团)股份有限公司	广东省深圳市蛇口工业区港湾大道2号中集集团研发中心	518067	www.cimc.com
000040	宝安鸿基地产集团股份有限公司	广东省深圳市罗湖区东门中路1011号鸿基大厦25-27楼	518001	www.bahjdc.com
000042	深圳市中洲投资控股股份有限公司	广东省深圳市福田区百花五路长源楼	518028	www.zztzkg.com
000043	中航地产股份有限公司	广东省深圳市福田区振华路163号飞亚达大厦西座六楼	518031	www.carec.com.cn
000045	深圳市纺织(集团)股份有限公司	广东省深圳市福田区华强北路3号深纺大厦6楼	518031	www.chinasthc.com
000046	泛海控股股份有限公司	北京市朝阳区建国门内大街28号民生金融中心C座22层	100005	www.fhjs.cn
000048	深圳市康达尔(集团)股份有限公司	广东省深圳市罗湖区深南东路1086号集浩大厦二、三楼	518003	www.kondarl.com
000049	深圳市德赛电池科技股份有限公司	广东省深圳市南山区高新科技园南区高新南一道德赛科技大厦26楼	518057	www.desaybattery.com
000050	天马微电子股份有限公司	广东省深圳市南山区马家龙工业城64栋	518052	www.tianma.cn
000053	深圳赤湾石油基地股份有限公司	广东省深圳市南山区赤湾石油大厦14楼	518068	www.chiwanbase.com
000054	重庆建设摩托车股份有限公司	重庆市巴南区花溪工业园建设大道1号	400054	www.jianshe.com.cn
000055	方大集团股份有限公司	广东省深圳市南山高新区科技南十二路方大大厦20楼	518057	www.fangda.com
000056	深圳市国际企业股份有限公司	广东省深圳市福田区金田路2028号皇岗商务中心6楼	518001	www.china-ia.com
000058	深圳赛格股份有限公司	广东省深圳市福田区华强北路群星广场A座31层	518028	www.segcl.com.cn
000059	北方华锦化学工业股份有限公司	辽宁省盘锦市双台子区红旗大街	124021	www.hjch.com
000060	深圳市中金岭南有色金属股份有限公司	广东省深圳市福田区车公庙深南大厦6013号中国有色大厦24楼	518040	www.nonfemet.com
000061	深圳市农产品股份有限公司	广东省深圳市福田区深南大道7028号时代科技大厦13楼	518019	www.szap.com
000062	深圳华强实业股份有限公司	广东省深圳市福田区华强北路华强广场A座5楼	518057	www.szhq0062.com
000063	中兴通讯股份有限公司	广东省深圳市南山区高新技术产业园科技南路中兴通讯大厦	518057	www.zte.com.cn
000065	北方国际合作股份有限公司	北京市石景山区政达路6号院北方国际大厦	100040	www.norinco-intl.com

(二)上市公司地址一览表(续)

ADDRESS LIST OF LISTED COMPANIES (Continued)

代码 Code	公司名称 Company	地址 Address	邮编 Zip	网站\邮件地址 Web\EMail
000066	中国长城计算机深圳股份有限公司	广东省深圳市南山区科技园科发路3号长城电脑大厦2号楼5楼	518057	www. greatwall. cn
000068	深圳华控赛格股份有限公司	广东省深圳市大工业区兰竹东路23号	518118	www. ssg. com. cn
000069	深圳华侨城股份有限公司	广东省深圳市南山区华侨城办公大楼	518053	www. octholding. com
000070	深圳市特发信息股份有限公司	广东省深圳市南山区高新区中区科丰路2号特发信息港大厦B栋18楼	518057	www. sdgi. com. cn
000078	深圳市海王生物工程股份有限公司	广东省深圳市南山区郎山二路北海王技术中心科研大楼1栋	518057	www. neptunus. com
000088	深圳市盐田港股份有限公司	广东省深圳市盐田区盐田港海港大厦18-19层	518081	www. yantian-port. com
000089	深圳市机场股份有限公司	广东省深圳市宝安国际机场机场路机场信息大楼509	518128	www. szairport. com
000090	深圳市天健(集团)股份有限公司	广东省深圳市福田区滨河大道5020号证券大厦2405董事会办公室	518033	www. tagen. cn
000096	深圳市广聚能源股份有限公司	广东省深圳市南山区海德三道天利中央商务广场22楼	518054	www. gj000096. com
000099	中信海洋直升机股份有限公司	广东省深圳市南山区南海大道21号深圳直升机场	518052	www. china-cohc. com
000100	TCL集团股份有限公司	广东省深圳市南山区科技园高新南一道TCL大厦B座19楼	516002	www. tcl. com
000150	宜华地产股份有限公司	广东省汕头市澄海区文冠路北侧	515800	www. yihuarealestate. com
000151	中成进出口股份有限公司	北京市东城区安定门西滨河路9号中成大厦	100070	www. complant-ltd. com
000152	山东航空股份有限公司	山东省济南市历下区二环东路5746号山东航空大厦19F	250014	www. shandongair. com. cn
000153	安徽丰原药业股份有限公司	安徽省合肥市包河工业区大连路16号	230051	www. bbcayy. com
000155	川化股份有限公司	四川省成都市青白江区大弯镇团结路311号	610301	www. scwltd. com
000156	华数传媒控股股份有限公司	浙江省杭州市莲花街333号莲花商务中心A座8楼	310012	000156@ wasu. com
000157	中联重科股份有限公司	湖南省长沙市银盆南路361号	410013	www. zoomlion. com
000158	石家庄常山纺织股份有限公司	河北省石家庄市和平东路183号	050011	www. changshantex. com
000159	新疆国际实业股份有限公司	新疆维吾尔自治区乌鲁木齐市北京南路358号大成国际大厦9楼902室	830011	www. xjgjsy. com
000160	承德南江股份有限公司	河北省承德市承德县下板城镇帝贤大厦	067400	dxgs-9@ heinfo. net
000168	广东雷伊(集团)股份有限公司	广东省深圳市福田区福华三路深圳国际商会中心40楼4005室	518001	www. rieys. com
000301	江苏吴江中国东方丝绸市场股份有限公司	江苏省吴江市盛泽镇市场路丝绸股份大厦	215228	www. cesm. com. cn
000333	美的集团股份有限公司	广东省佛山市顺德区北滘镇美的大道6号美的总部大楼B区	528311	www. midea. com. cn
000338	潍柴动力股份有限公司	山东省潍坊市高新技术产业开发区福寿东街197号甲	261061	www. weichaipower. com
000400	许继电气股份有限公司	河南省许昌市许继大道1298号	461000	www. xjec. com
000401	唐山冀东水泥股份有限公司	河北省唐山市丰润区林荫路	063031	www. jdsn. com. cn
000402	金融街控股股份有限公司	北京市西城区金融大街丙17号北京银行大厦11层	100032	www. jrjkg. com
000403	振兴生化股份有限公司	山西省太原市长治路227号高新国际大厦16层	030006	www. 999yichun. cn
000404	华意压缩机股份有限公司	江西省景德镇市高新区长虹大道1号	333000	www. hua-yi. cn
000407	山东胜利股份有限公司	山东省济南市高新区港兴三路北段济南药谷1号楼B座27-33F	250101	www. vicome. com
000408	金谷源控股股份有限公司	河北省邯郸市峰峰矿区彭东街9号	056200	dsh000408@ 126. com
000409	山东地矿股份有限公司	山东省济南市燕子山东路1号山东行政学院3号公寓	233000	stock000409@ 163. com
000410	沈阳机床股份有限公司	辽宁省沈阳市经济技术开发区开发大路17甲1号	110042	www. smtcl. com
000411	浙江英特集团股份有限公司	浙江省杭州市滨江区江南大道96号·中化大厦(原华龙国际大厦)	310051	www. intmedic. com
000413	东旭光电科技股份有限公司	北京市海淀区复兴路甲23号临5院	050035	bs@ bseg. cn
000415	渤海租赁股份有限公司	新疆维吾尔自治区乌鲁木齐市新华北路165号广汇中天广场41楼	830063	www. bohaileasing. com
000416	民生控股股份有限公司	北京市东城区建国门内大街28号民生金融中心A座15层	266071	mstz000416@ 126. com
000417	合肥百货大楼集团股份有限公司	安徽省合肥市长江西路689号金座A2405室证券发展部	230088	www. hfbh. com. cn
000418	无锡小天鹅股份有限公司	江苏省无锡市新区长江南路18号小天鹅证券事务部	214028	www. littleswan. com
000419	长沙通程控股股份有限公司	湖南省长沙市劳动西路589号	410007	www. e-tongcheng. com
000420	吉林化纤股份有限公司	吉林省吉林市九站街516-1号	132115	www. jlcfc. com
000421	南京中北(集团)股份有限公司	江苏省南京市建邺区应天大街927号	210019	www. zhong-bei. com
000422	湖北宜化化工股份有限公司	北京市丰台区南四环西四路188号总部基地15区3号楼	100070	www. hbyh. cn
000423	山东东阿阿胶股份有限公司	山东省聊城市东阿县阿胶街78号	252201	www. dongeejiao. com
000425	徐工集团工程机械股份有限公司	江苏省徐州市经济开发区驮蓝山路26号	221004	www. xcmg. com
000426	内蒙古兴业矿业股份有限公司	内蒙古自治区赤峰市新城区玉龙大街兴业大厦	024005	nmxyky@ vip. sina. com
000428	华天酒店集团股份有限公司	湖南省长沙市解放东路300号本公司贵宾楼五楼	410001	www. huatian-hotel. com
000429	广东省高速公路发展股份有限公司	广东省广州市天河区珠江新城珠江东路32号利通广场45、46层	510623	www. gpedcl. com
000430	张家界旅游集团股份有限公司	湖南省张家界市三角坪145号张家界国际大酒店三楼	427000	www. zjjgf. com
000468	南京普天通信股份有限公司	江苏省南京市秦淮区普天路1号	210012	www. postel. com. cn
000488	山东晨鸣纸业集团股份有限公司	山东省寿光市农圣东街2199号	262705	www. chenmingpaper. com
000498	山东高速路桥集团股份有限公司	山东省济南市经五路330号	250021	sdlq000498@ 163. com
000501	武汉武商集团股份有限公司	湖北省武汉市汉口解放大道690号	430022	www. wushang. com. cn
000502	绿景控股股份有限公司	广东省广州市天河区林和中路8号海航大厦35楼	510610	www. 000502. cn

(二)上市公司地址一览表(续)

ADDRESS LIST OF LISTED COMPANIES (Continued)

代码 Code	公司名称 Company	地址 Address	邮编 Zip	网站\邮件地址 Web\EMail
000503	海虹企业(控股)股份有限公司	海南省海口市滨海大道文华酒店7层	570105	www. searainbow. com
000504	湖南赛迪传媒投资股份有限公司	北京市海淀区紫竹院路66号赛迪大厦17层	100048	www. ccidmedia. com
000505	海南珠江控股股份有限公司	海南省海口市滨海大道珠江广场帝豪大厦29层	570125	hnpearlriver@21cn. net
000506	中润资源投资股份有限公司	山东省济南市经十路13777号中润世纪广场17栋20层	250014	zhongruntouzi@126. com
000507	珠海港股份有限公司	广东省珠海市情侣南路278号	519015	www. 0507. com. cn
000509	华塑控股股份有限公司	四川省成都市武科东三路9号6号楼2楼	610016	db000509@163. com
000510	四川金路集团股份有限公司	四川省德阳市岷江西路二段57号金路大厦	618000	www. jinlugroup. cn
000511	银基烯碳新材料股份有限公司	辽宁省沈阳市沈河区青年大街109号	110014	www. ingin. com
000512	厦门灿坤实业股份有限公司	福建省漳州龙池开发区灿坤工业园	363000	www. eupa. cn
000513	丽珠医药集团股份有限公司	广东省珠海市拱北桂花北路132号丽珠大厦	519020	www. livzon. com. cn
000514	重庆渝开发股份有限公司	重庆市南岸区铜元局刘家花园96号	400060	www. cqukf. com
000516	西安开元投资集团股份有限公司	陕西省西安市解放市场6号	710001	www. ky000516. com
000517	荣安地产股份有限公司	浙江省宁波市海曙区灵桥路513号天封大厦十五楼	315010	www. rongan. com. cn
000518	江苏四环生物股份有限公司	江苏省江阴市滨江开发区定山路10号	214400	www. shsw. com. cn
000519	湖南江南红箭股份有限公司	湖南省湘潭市国家高新技术产业开发区德国工业园莱茵路1号	411104	www. yhdle. com
000520	长航凤凰股份有限公司	湖北省武汉市汉口民权路39号汇江大厦	430021	www. csc - hy. com. cn
000521	合肥美菱股份有限公司	安徽省合肥市经济技术开发区莲花路2163号	230601	www. meiling. com
000523	广州市浪奇实业股份有限公司	广东省广州市天河区黄埔大道东128号	510660	www. lonkey. com. cn
000524	广州市东方宾馆股份有限公司	广东省广州市流花路120号	510016	www. hoteldongfang. com
000525	南京红太阳股份有限公司	江苏省南京市江宁区竹山南路589号	211303	redsunir@163. com
000526	厦门银润投资股份有限公司	上海市虹桥路1438号GIFC0802	201103	www. good - time. com. cn
000528	广西柳工机械股份有限公司	广西壮族自治区柳州市柳太路1号	545007	www. liugong. com
000529	广东广弘控股股份有限公司	广东省广州市东风中路437号越秀城市广场南塔37楼	510030	www. ghkg000529. com
000530	大连冷冻机股份有限公司	辽宁省大连市沙河口区西南路888号	116033	www. daleng. cn
000531	广州恒运企业集团股份有限公司	广东省广州市开发区开发大道235号恒运大厦6~6M层	510730	www. hengyun. com. cn
000532	力合股份有限公司	广东省珠海市唐家大学路101号清华科技园创业大楼东六楼	519080	www. chinalihe. com
000533	广东万家乐股份有限公司	广东省佛山市顺德大良顺峰山工业区	528333	www. macro. com. cn
000534	万泽实业股份有限公司	广东省汕头市珠池路23号光明大厦B幢8楼	515041	sdla@pub. shantou. gd. cn
000536	华映科技(集团)股份有限公司	福建省福州市马尾区濡江西路6号1#楼三、四层	350015	www. cpttg. com
000537	天津广宇发展股份有限公司	天津市南开区霞光道1号宁泰广场15层03 - 04单元	300381	www. tjgy. sdln. sgcc. com. cn/
000538	云南白药集团股份有限公司	云南省昆明市呈贡区云南白药街3686号云南白药集团股份有限公司	650500	www. yunnanbaiyao. com. cn
000539	广东电力发展股份有限公司	广东省广州市天河东路2号粤电广场南塔23 - 26楼	510630	www. ged. com. cn
000540	中天城投集团股份有限公司	贵州省贵阳市中华中路1号峰会国际大厦	550001	www. ztcn. cn
000541	佛山电器照明股份有限公司	广东省佛山市禅城区汾江北路64号	528000	www. chinafsl. com
000543	安徽省皖能股份有限公司	安徽省合肥市马鞍山路76号能源大厦七至十楼	230011	www. wenergy. cn
000544	中原环保股份有限公司	河南省郑州市郑东新区CBD商务外环路西七街3号中华大厦15A	450008	www. cpepgc. com
000545	吉林金浦钛业股份有限公司	江苏省南京市鼓楼区马台街99号	132012	nj000545@sina. cn
000546	吉林光华控股集团股份有限公司	浙江省杭州市滨江区江虹路1750号润和信雅达创意中心1号楼22楼	130061	ghkg000546@126. com
000547	神州学人集团股份有限公司	福建省福州市台江区五一南路17号13层	350009	http://www. szxrjt. com
000548	湖南投资集团股份有限公司	湖南省长沙市芙蓉中路508号之三君逸康年大酒店十二楼	410015	www. hntz. com. cn
000550	江铃汽车股份有限公司	江西省南昌市迎宾北大道509号	330001	www. jmc. com. cn
000551	创元科技股份有限公司	江苏省苏州市工业园区苏桐路37号	215007	www. 000551. cn
000552	甘肃靖远煤电股份有限公司	甘肃省白银市平川区大桥路1号	730913	jingymd@163. com
000553	湖北沙隆达股份有限公司	湖北省荆州市北京东路93号	434001	www. sanonda. cn
000554	中国石化山东泰山石油股份有限公司	山东省泰安市东岳大街104号	271000	tssyfgm@163. com
000555	神州数码信息服务股份有限公司	北京市海淀区苏州街16号神州数码大厦五层	518057	www. dcits. com
000557	广夏(银川)实业股份有限公司	宁夏回族自治区银川市金凤区北京中路168号C座一楼	750011	guangxiayinchuan@sina. com
000558	莱茵达置业股份有限公司	浙江省杭州市文三路535号莱茵达大厦20楼	310012	www. lander. com. cn
000559	万向钱潮股份有限公司	浙江省杭州市萧山经济技术开发区万向路1号	311215	www. wxqc. com. cn
000560	昆明百货大楼(集团)股份有限公司	云南省昆明市东风西路1号	650021	xp2003px@tom. com
000561	陕西烽火电子股份有限公司	陕西省宝鸡市清姜路72号	721006	www. fenghuo. cn
000562	宏源证券股份有限公司	新疆维吾尔自治区乌鲁木齐市文艺路233号宏源大厦19楼	830002	www. hysec. com
000563	陕西省国际信托股份有限公司	陕西省西安市高新区科技路50号金桥国际广场C座24—27层	710075	www. siti. com. cn
000564	西安民生集团股份有限公司	陕西省西安市解放路103号	710005	www. cnminsheng. com
000565	重庆三峡油漆股份有限公司	重庆市江津区德感工业园区	402284	www. sanxia. com

(二)上市公司地址一览表(续)

ADDRESS LIST OF LISTED COMPANIES (Continued)

代码 Code	公司名称 Company	地址 Address	邮编 Zip	网站\邮件地址 Web\EMail
000566	海南海药股份有限公司	海南省海口市秀英区南海大道西 66 号	570311	www. haiyao. com. cn
000567	海南海德实业股份有限公司	海南省海口市龙昆南路 72 号耀江商厦三层	570206	www. 000567. com
000568	泸州老窖股份有限公司	四川省泸州市泸州老窖营销网络指挥中心	646000	www. lzlj. com. cn
000570	常柴股份有限公司	江苏省常州市怀德中路 123 号	213002	www. changchai. com. cn
000571	新大洲控股股份有限公司	上海市长宁区红宝石路 500 号东银中心 B 栋 2801	201103	www. sundiro. com
000572	海马汽车集团股份有限公司	海南省海口市金盘工业区金牛路 2 号	570216	www. 000572. com
000573	东莞宏远工业区股份有限公司	广东省东莞市宏远工业区宏远大厦 16 层	523087	www. winnerway. com. cn
000576	江门甘蔗化工厂(集团)股份有限公司	广东省江门市甘化路 62 号	529070	www. gdganhua. com
000581	无锡威孚高科技集团股份有限公司	江苏省无锡市人民西路 107 号	214031	www. weifu. com. cn
000582	北部湾港股份有限公司	广西壮族自治区南宁市银海大道 1215 号东盟商品交易展示中心 7 楼	536000	www. bbwport. cn
000584	江苏友利投资控股股份有限公司	四川省成都市蜀都大道暑袜北三街 20 号	610016	www. uoli. com. cn
000585	东北电气发展股份有限公司	辽宁省营口市鲅鱼圈区新泰路 1 号	115007	www. nee. com. cn;www. nee. hk
000586	四川汇源光通信股份有限公司	四川省成都市人民南路三段 2 号汇日央扩国际广场 2805 室	610041	www. schy. com. cn
000587	金叶珠宝股份有限公司	北京市朝阳区东三环北路 2 号南银大厦 19 层	153000	www. goldzb. com
000589	贵州轮胎股份有限公司	贵州省贵阳市百花大道 41 号	550008	www. gztire. com
000590	紫光古汉集团股份有限公司	湖南省衡阳市蒸湘区蔡伦路 33 号	421001	www. guhan. com
000591	重庆桐君阁股份有限公司	重庆市渝中区解放西路 1 号	400012	www. tjgcq. com
000592	中福海峡(平潭)发展股份有限公司	福建省福州市五四路 159 号世界金龙大厦 23 层	350001	www. 000592. com
000593	四川大通燃气开发股份有限公司	四川省成都市建设路 55 号华联东环广场 10 楼 1004 室	610051	www. dtrq. com
000594	天津国恒铁路控股股份有限公司	天津市和平区新兴路万科都市花园 5 号楼 25 层	300070	www. guotiekonggu. com
000595	西北轴承股份有限公司	宁夏回族自治区银川市西夏区北京西路 630 号	750021	www. nxz. com. cn
000596	安徽古井贡酒股份有限公司	安徽省亳州市古井镇	236820	www. gujing. com
000597	东北制药集团股份有限公司	辽宁省沈阳市经济技术开发区昆明湖街 8 号	110027	www. nepharm. com. cn
000598	成都市兴蓉投资股份有限公司	四川省成都市航空路 1 号国航世纪中心 B 栋 2 层	610041	www. xrtz. cn
000599	青岛双星股份有限公司	山东省青岛市黄岛区大连路 577 号 15 楼	266040	www. doublestar. com. cn
000600	河北建投能源投资股份有限公司	河北省石家庄市裕华西路 9 号裕园广场 A 座 17 层	050051	www. jei. com. cn
000601	广东韶能集团股份有限公司	广东省韶关市武江区沿江路 16 号	512026	www. shaoneng. com
000603	盛达矿业股份有限公司	甘肃省兰州市天水中路三号旅游大厦一号楼 8 层	713000	www. sdjt. com
000605	渤海水业股份有限公司	天津市南开区红旗南路 325 号	100037	www. bohai - water. com
000606	青海明胶股份有限公司	青海省西宁市城北区(生物园)纬一路 18 号	810016	www. my0606. com. cn
000607	浙江华智控股股份有限公司	浙江省杭州市余杭区五常大道 181 号华立科技园 B 座	310023	www. 000607. cn
000608	阳光新业地产股份有限公司	北京市西城区西直门外大街 112 号阳光大厦 11 层	100044	www. yangguangxinye. com
000609	北京绵世投资集团股份有限公司	北京市东城区建国门内大街 19 号中纺大厦 3 层	100005	www. mainstreets. cn
000610	西安旅游股份有限公司	陕西省西安市南二环西段 27 号西安旅游大厦七层	710061	www. xatourism. com
000611	内蒙古敕勒川科技发展股份有限公司	北京市东城区永定门西滨河路 8 号院中海地产广场东塔 11 层	100077	sd000611@163. com
000612	焦作万方铝业股份有限公司	河南省焦作市马村区待王镇东	454172	www. jzwfly. com. cn
000613	海南大东海旅游中心股份有限公司	海南省三亚市大东海	572021	hnddh@21cn. com
000615	湖北金环股份有限公司	湖北省襄樊市樊城区陈家湖	441133	www. 0615. cn
000616	亿城投资集团股份有限公司	北京市朝阳区建国路 108 号海航实业大厦 16 层	100022	www. yeland. com. cn
000617	济南柴油机股份有限公司	山东省济南市经十西路 1999 号	250306	www. jichai. com
000619	芜湖海螺型材科技股份有限公司	安徽省芜湖市镜湖区文化路 39 号芜湖海螺国际大酒店 17 - 19 层	241009	profile. conch. cn
000620	新华联不动产股份有限公司	北京市朝阳区东四环中路道家园 18 号新华联大厦 16 层	100025	xin000620@126. com
000622	恒立实业发展集团股份有限公司	湖南省岳阳市青年中路	414000	www. yyhengli. com
000623	吉林敖东药业集团股份有限公司	吉林省敦化市敖东大街 2158 号	133700	www. jlaod. com
000625	重庆长安汽车股份有限公司	重庆市江北区建新东路 260 号	400023	www. changan. com. cn
000626	连云港如意集团股份有限公司	江苏省连云港市新浦北郊路 6 号	222006	www. ideal - group. com. cn
000627	天茂实业集团股份有限公司	湖北省荆门市杨湾路 132 号	448000	www. biocause. com
000628	成都高新发展股份有限公司	四川省成都市高新技术产业开发区九兴大道 8 号	610041	www. cdgxfz. com
000629	攀钢集团钒钛资源股份有限公司	四川省攀枝花市东区向阳村新钢钒公司办公大楼	617067	www. pzhsteel. com. cn/pgvt/
000630	铜陵有色金属集团股份有限公司	安徽省铜陵市长江西路有色大院西楼	244001	www. tlys. cn
000631	顺发恒业股份公司	吉林省长春市朝阳区延安大路一号盛世国际写字街 3026 室	130021	www. sfhy. cn
000632	福建三木集团股份有限公司	福建省福州市群众东路 93 号三木大厦	350005	www. san - mu. com
000633	沈阳合金投资股份有限公司	辽宁省沈阳市浑南新区天赐街 7 - 1 号曙光大厦 A 座 10 楼	110179	www. hjinv. com
000635	宁夏英力特化工股份有限公司	宁夏回族自治区石嘴山市惠农区河滨工业园钢电路	753202	www. yinglitechem. com
000636	广东风华高新科技股份有限公司	广东省肇庆市风华路 18 号风华电子工业城	526020	www. fenghua - advanced. com

(二)上市公司地址一览表(续)

ADDRESS LIST OF LISTED COMPANIES (Continued)

代码 Code	公司名称 Company	地址 Address	邮编 Zip	网站\邮件地址 Web\EMail
000637	茂名石化实华股份有限公司	广东省茂名市官渡路 162 号	525000	www. mhsh0637. com. cn
000638	万方城镇投资发展股份有限公司	北京市朝阳区曙光西里甲一号第三置业大厦 A 座 30 层	100028	www. vanfund. cn
000639	西王食品股份有限公司	山东省滨州市邹平县西王工业园投资部	256209	www. xwsp. cc
000650	仁和药业股份有限公司	江西省南昌市红谷滩新区红谷中大道 998 号元创国际 18 层	330000	www. renheyaoye. com
000651	珠海格力电器股份有限公司	广东省珠海市前山金鸡西路	519070	www. gree. com. cn
000652	天津泰达股份有限公司	天津市河西区解放南路 256 号泰达大厦 20 层	300042	www. tedastock. com
000655	山东金岭矿业股份有限公司	山东省淄博市张店区中埠镇	255081	www. sdjlky. com
000656	金科地产集团股份有限公司	重庆市北部新区春兰三路 1 号地矿大厦 10 楼	401120	ir@ jinke. com
000657	中钨高新材料股份有限公司	湖南省株洲市天元区黄河北路 100 号日盛华尔兹大厦 21 楼	410100	zwgx000657@ 126. com
000659	珠海中富实业股份有限公司	广东省珠海市保税区联锋路珠海中富实业股份有限公司	519030	www. zhongfu. com. cn
000661	长春高新技术产业(集团)股份有限公司	吉林省长春市同志街 2400 号火炬大厦 5 层	130021	www. cchn. com. cn
000662	索芙特股份有限公司	广西壮族自治区梧州市新兴二路 137 号	543002	www. softto. com. cn
000663	福建省永安林业(集团)股份有限公司	福建省永安市燕江东路 819 号	366000	www. yonglin. com
000665	湖北省广播电视信息网络股份有限公司	湖北省武汉市中北路 101 号(楚商大厦)	430071	www. hrtn. net
000666	经纬纺织机械股份有限公司	北京市朝阳区亮马桥路 39 号第一上海中心 701 室	100125	www. jwgf. com
000667	美好置业集团股份有限公司	湖北省武汉市武昌区东湖路 10 号水果湖广场 5 楼	430071	www. 000667. com
000668	荣丰控股集团股份有限公司	上海市浦东新区福山路 388 号 2207 室	200122	www. rfholding. cn
000669	中油金鸿能源投资股份有限公司	北京市东城区鼓楼外大街 26 号荣宝大厦 11 层	100120	www. 000669. com
000670	盈方微电子股份有限公司	上海市长宁区江苏路 398 号舜元企业发展大厦 17 楼 3 单元	434000	www. infotmic. com. cn
000671	阳光城集团股份有限公司	福建省福州市鼓楼区乌山西路 68 号阳光乌山荣域二楼	350002	www. yango. com. cn
000672	甘肃上峰水泥股份有限公司	安徽省铜陵县天门镇板桥村	244171	www. sfsn. cn
000673	当代东方投资股份有限公司	山西省大同市魏都大道 730 号益丰商务大厦 A 座 18 层	037008	www. lead - investment. com
000676	河南思达高科技股份有限公司	河南省郑州市郑东新区 CBD 商务外环路 27 号景峰国际 24 层 2415 室	450001	www. hnstar. com
000677	恒天海龙股份有限公司	山东省潍坊市寒亭区海龙路 555 号	261100	www. helon. cn
000678	襄阳汽车轴承股份有限公司	湖北省襄樊市襄城区轴承路 1 号	441022	www. zxy. com. cn
000679	大连友谊(集团)股份有限公司	辽宁省大连市中山区七一街 1 号	116001	www. dlyy. com. cn
000680	山推工程机械股份有限公司	山东省济宁市 327 国道 58 号	272073	www. shantui. com
000681	视觉(中国)文化发展股份有限公司	北京市朝阳区酒仙桥路 7 号电通创意广场 2 号楼 A 区	213002	www. chinafareast. com
000682	东方电子股份有限公司	山东省烟台市芝罘区机场路 2 号	264001	www. dongfangelec. com
000683	内蒙古远兴能源股份有限公司	新疆维吾尔自治区鄂尔多斯市东胜区鄂托克西街博源大厦十二层	017000	www. yuanxing. com
000685	中山公用事业集团股份有限公司	广东省中山市兴中道 18 号财兴大厦北座	528403	www. zpug. net
000686	东北证券股份有限公司	吉林省长春市自由大路 1138 号证券大厦	130021	www. nesc. cn
000687	恒天天鹅股份有限公司	河北省保定市新市区盛兴西路 1369 号	071055	www. bd - swan. com
000688	建新矿业股份有限责任公司	重庆市北部新区新南路 164 号水晶国际 808 室	401147	www. jianxin0688. com
000690	广东宝丽华新能源股份有限公司	广东省梅州市梅县华桥城香港花园香港大道宝丽华综合大楼	510620	www. baolihua. com. cn
000691	海南亚太实业发展股份有限公司	海南省海口市国贸大道 56 号北京大厦 26 楼 G 座	570125	www. lzytgroup. com
000692	沈阳惠天热电股份有限公司	辽宁省沈阳市沈河区热闹路 47 号	110014	www. htrd. cn
000693	成都华泽钴镍材料股份有限公司	四川省成都市温江区凤溪大道北段 666 号双子国际写字楼西楼 1512 室	611130	www. ufg. com. cn
000695	天津滨海能源发展股份有限公司	天津市开发区第十一大街 27 号	300457	www. binhaienergy. com
000697	陕西炼石有色资源股份有限公司	陕西省咸阳市西咸新区世纪大道 55 号启迪科技会展中心 1602 室	712000	www. lsmin. com
000698	沈阳化工股份有限公司	辽宁省沈阳市铁西区卫工北街 46 号	110026	www. sychem. com
000700	江南模塑科技股份有限公司	江苏省江阴市周庄镇长青路 8 号	214423	www. jnmpt. com
000701	厦门信达股份有限公司	福建省厦门市湖里区兴隆路 27 号第七层	361006	www. xindeco. com
000702	湖南正虹科技发展股份有限公司	湖南省岳阳市屈原管理区营田镇	414418	www. chinazhjt. com. cn
000703	恒逸石化股份有限公司	浙江省杭州市萧山区市心北路 260 号恒逸·南岸明珠 3 栋 23 层	450003	www. hengyishihua. com
000705	浙江震元股份有限公司	浙江省绍兴市解放北路 289 号	312000	www. zjzy. com
000706	瓦房店轴承股份有限公司	辽宁省瓦房店市北共济街一段 1 号	116300	www. zwz - bearing. com. cn
000707	湖北双环科技股份有限公司	湖北省应城市东马坊团结大道 26 号	432407	www. hbshkj. cn
000708	大冶特殊钢股份有限公司	湖北省黄石市黄石大道 316 号	435001	www. dayesteel. com. cn
000709	河北钢铁股份有限公司	河北省石家庄市体育南大街 385 号	050000	www. hebgtgf. com
000710	成都天兴仪表股份有限公司	四川省成都市外东十陵镇天兴仪表股份有限公司董事会办公室	610106	www. txyb. com. cn
000711	黑龙江京蓝科技股份有限公司	北京市丰台区广安路 9 号国投财富广场 3 号楼 5 层	510060	www. tlzy. com. cn
000712	广东锦龙发展股份有限公司	广东省清远市方正二街 1 号锦龙大厦	511518	www. jlgf. com
000713	合肥丰乐种业股份有限公司	安徽省合肥市长江西路 501 号丰乐大厦	230031	www. fengle. com. cn
000715	中兴 - 沈阳商业大厦(集团)股份有限公司	辽宁省沈阳市和平区太原北街 86 号	110001	www. zxbusiness. com

(二)上市公司地址一览表(续)

ADDRESS LIST OF LISTED COMPANIES (Continued)

代码 Code	公司名称 Company	地址 Address	邮编 Zip	网站\邮件地址 Web\EMail
000716	南方黑芝麻集团股份有限公司	广西壮族自治区南宁市双拥路 36 号	530022	www. nanfangfood. com
000717	广东韶钢松山股份有限公司	广东省韶关市曲江区	512123	www. sgss. com. cn
000718	苏宁环球股份有限公司	江苏省南京市鼓楼区广州路 188 号苏宁环球大厦十七楼	132013	www. suning - universal. com
000719	中原大地传媒股份有限公司	河南省郑州市金水东路 39 号河南出版产业园 A 座 808 室	450016	ddcm000719@ 126. com
000720	山东新能泰山发电股份有限公司	山东省泰安市普照寺路 5 号	271000	www. sz000720. com
000721	西安饮食股份有限公司	陕西省西安市南二环西段 27 号西安旅游大厦 6 层	710061	www. xcsg. com
000722	湖南发展集团股份有限公司	湖南省长沙市芙蓉中路二段 106 号中国石油大厦九楼	410205	www. hnfzgf. com
000723	山西美锦能源股份有限公司	山西省太原市劲松北路 31 号哈伯中心 12 层	030002	www. mjenergy. com
000725	京东方科技集团股份有限公司	北京市朝阳区酒仙桥路 10 号	100016	www. boe. com. cn
000726	鲁泰纺织股份有限公司	山东省淄博市高新技术开发区铭波路 11 号	255100	www. lttc. com. cn
000727	南京华东电子信息科技股份有限公司	江苏省南京市经济技术开发区恒通大道 19 - 1 号	210038	www. hdeg. com
000728	国元证券股份有限公司	安徽省合肥市寿春路 179 号	230001	www. gyzq. com. cn
000729	北京燕京啤酒股份有限公司	北京市顺义区双河路 9 号	101300	www. yanjing. com. cn
000731	四川美丰化工股份有限公司	四川省德阳市莹华南路 10 号	618000	www. scmeif. com
000732	泰禾集团股份有限公司	福建省福州市湖东路 43 号奥林匹克大厦六层	350003	www. thaihot. com. cn
000733	中国振华(集团)科技股份有限公司	贵州省贵阳市乌当区新添大道北段 268 号	550018	www. czst. com. cn
000735	罗牛山股份有限公司	海南省海口市滨海大道珠江广场帝豪大厦 9 楼	570125	www. luoniushan. com
000736	中房地产股份有限公司	重庆市渝北区洪湖东路 9 号财富大厦 B 座 9 楼	401120	www. china - propertyholding. com
000737	南风化工集团股份有限公司	山西省运城市解放路 294 号	044000	www. nafine. com
000738	中航动力控制股份有限公司	江苏省无锡市梁溪路 792 号	214063	www. aaec. com. cn
000739	普洛药业股份有限公司	浙江省东阳市横店镇江南路 333 号普洛药业股份有限公司	322118	www. apeloa. com
000748	长城信息产业股份有限公司	湖南省长沙市经济技术开发区东三路 5 号	410100	www. gwi. com. cn
000750	国海证券股份有限公司	广西壮族自治区南宁市滨湖路 46 号国海大厦	530028	www. ghzq. com. cn
000751	葫芦岛锌业股份有限公司	辽宁省葫芦岛市龙港区锌厂路 24 号	125003	www. hldxygf. com
000752	西藏银河科技发展股份有限公司	西藏自治区拉萨市色拉路 36 号	850001	xzfz752@ 163. com
000753	福建漳州发展股份有限公司	福建省漳州市胜利东路漳州发展广场 21 楼	363000	www. zzdc. com. cn
000755	山西三维集团股份有限公司	山西省洪洞县赵城山西三维集团股份有限公司证券办	041603	www. sxsanwei. com
000756	山东新华制药股份有限公司	山东省淄博市高新区鲁泰大道 1 号	255086	www. xhzy. com
000757	四川浩物机电股份有限公司	四川省内江市市中区甜城大道方向光电科技园	641000	www. hwgf757. com
000758	中国有色金属建设股份有限公司	北京市朝阳区安定路 10 号中国有色大厦南楼	100029	www. nfc. com. cn
000759	中百控股集团股份有限公司	湖北省武汉市硚口区古田二路南泥湾大道汇丰企业总部 8 号楼 B 座	430021	www. whzb. com
000760	斯太尔动力股份有限公司	江苏省常州市武进国家高新区阳湖西路 66 号海关大楼 3 楼	434300	www. hbbothwin. cn
000761	本钢板材股份有限公司	辽宁省本溪市平山区人民路 16 号	117000	bgbc761@ 126. com
000762	西藏矿业发展股份有限公司	西藏自治区拉萨市中和国际城金珠二路 8 号	850000	adslxzkycd@ mail. sc. cninfo. net
000766	通化金马药业集团股份有限公司	吉林省通化市东昌区江南路 100 - 1 号	134001	www. thjm. cn
000767	山西漳泽电力股份有限公司	山西省太原市五一路 197 号	030001	www. zhangzepower. com
000768	中航飞机股份有限公司	陕西省西安市阎良区西飞大道一号	710089	www. aircraft_co. avic. com
000770	武汉锅炉股份有限公司	湖北省武汉市东湖新技术开发区流方园路 1 号	430205	www. wbcl. com. cn
000771	杭州汽轮机股份有限公司	浙江省杭州市石桥路 357 号	310022	www. htc. cn
000776	广发证券股份有限公司	广东省广州市天河区天河北路 183 - 187 号大都会广场 43 楼	510075	www. gf. com. cn
000777	中核苏阀科技实业股份有限公司	江苏省苏州市珠江路 501 号	215011	www. chinasufa. com
000778	新兴铸管股份有限公司	河北省武安市上洛阳村北(2672 厂区)	056300	www. xinxing - pipes. com
000779	兰州三毛实业股份有限公司	甘肃省兰州市西固区玉门街 486 号	730060	www. chinapaishen. com
000780	内蒙古平庄能源股份有限公司	内蒙古自治区赤峰市元宝山区平庄镇哈河街	024076	www. nmgpzny. com
000782	广东新会美达锦纶股份有限公司	广东省江门市新会区会城江会路上浅口	529100	www. meidanylon. com
000783	长江证券股份有限公司	湖北省武汉市江汉区新华路特 8 号	430015	www. cjsc. com
000785	武汉中商集团股份有限公司	湖北省武汉市武昌区中南路 9 号	430071	www. zhongshang. com. cn
000786	北新集团建材股份有限公司	北京市海淀区复兴路 17 号国海广场 2 号楼 15 层	100036	www. bnbm. com. cn
000788	北大医药股份有限公司	重庆市渝北区洪湖东路 9 号财富大厦 B 座 18 楼	401121	www. pku - hc. com
000789	江西万年青水泥股份有限公司	江西省南昌市高新技术开发区京东大道 399 号	330096	www. wnq. com. cn
000790	成都华神集团股份有限公司	四川省成都市十二桥路 37 号新 1 号华神科技大厦 A 座 6 楼	610075	www. huasungrp. com
000791	甘肃电投能源发展股份有限公司	甘肃省兰州市城关区北龙口永新化工园区	730020	www. yoxin. net
000792	青海盐湖工业股份有限公司	青海省格尔木市黄河路 28 号	816000	www. qhyhgf. com
000793	华闻传媒投资集团股份有限公司	海南省海口市海甸四东路民生大厦	570208	www. 000793. com
000795	太原双塔刚玉股份有限公司	山西省太原市民营经济开发区工业新区企业大道	030110	www. twin - tower. com

(二)上市公司地址一览表(续)

ADDRESS LIST OF LISTED COMPANIES (Continued)

代码 Code	公司名称 Company	地址 Address	邮编 Zip	网站\邮件地址 Web\EMail
000796	易食集团股份有限公司	海南省海口市国兴大道7号海航大厦11楼西区	570203	www. yijituan. com
000797	中国武夷实业股份有限公司	福建省福州市五四路89号置地广场33层	350003	www. chinawuyi. com. cn
000798	中水集团远洋股份有限公司	北京市西单民丰胡同31号	100032	www. cofc. com. cn
000799	酒鬼酒股份有限公司	湖南省长沙市芙蓉中路二段200号华侨国际4楼	416000	www. china000799. com
000800	一汽轿车股份有限公司	吉林省长春市高新技术产业开发区蔚山路4888号	130012	www. fawcar. com. cn
000801	四川九洲电器股份有限公司	四川省绵阳市九洲大道259号	621000	www. jiuzhoutech. com
000802	北京京西文化旅游股份有限公司	北京市门头沟区石龙工业区泰安路5号	102308	www. bj - tour. com. cn
000803	四川金宇汽车城(集团)股份有限公司	四川省南充市嘉陵区春江路二段九号	637005	www. scjycc. com
000806	北海银河产业投资股份有限公司	广西壮族自治区北海市银河软件科技园综合办公楼	536000	www. yinhetech. com
000807	云南铝业股份有限公司	云南省昆明市呈贡县	650502	www. ylgf. com
000809	铁岭新城投资控股股份有限公司	辽宁省铁岭市凡河新区金沙江路11号	112000	www. cdzhonghui. com
000810	创维数字股份有限公司	四川省遂宁市城区遂州中路309号	629000	www. skyworthdigital. com
000811	烟台冰轮股份有限公司	山东省烟台市芝罘区冰轮路1号	264000	www. yantaimoon. cn
000812	陕西金叶科教集团股份有限公司	陕西省西安市锦业路1号都市之门B座19层	710016	www. jinyegroup. cn
000813	新疆天山毛纺织股份有限公司	新疆维吾尔自治区乌鲁木齐市银川路235号	830054	www. chinatianshan. com
000815	中冶美利纸业股份有限公司	宁夏回族自治区中卫市沙坡头区柔远镇	755000	www. china - meili. com
000816	江苏江淮动力股份有限公司	江苏省盐城市经济技术开发区希望大道南路58号	224003	www. jd. dongyin. com
000818	方大锦化化工科技股份有限公司	辽宁省葫芦岛市连山区化工街	125001	www. fangdachemical. com
000819	岳阳兴长石化股份有限公司	湖南省岳阳市岳阳大道岳阳兴长大厦9楼	414012	http://www. yyxc0819. com
000820	金城造纸股份有限公司	辽宁省凌海市金城街金城造纸股份有限公司	121203	www. jinchengpaper. com
000821	湖北京山轻工机械股份有限公司	湖北省京山县经济技术开发区轻机工业园	431800	www. jspackmach. com
000822	山东海化股份有限公司	山东省潍坊市滨海经济开发区	262737	www. chinahaihua. com
000823	广东汕头超声电子股份有限公司	广东省汕头市龙湖区龙江路12号	515065	www. gd - goworld. com
000825	山西太钢不锈钢股份有限公司	山西省太原市尖草坪街2号	030003	www. tisco. com. cn
000826	桑德环境资源股份有限公司	湖北省宜昌市西陵区绿萝路77号	443000	www. soundenvironmental. cn
000828	东莞发展控股股份有限公司	广东省东莞市东城区莞樟大道55号	523110	www. dgholdings. cn
000829	天音通信控股股份有限公司	北京市西城区德胜门外大街117号	341000	www. chinatelling. com
000830	鲁西化工集团股份有限公司	山东省聊城市东阿县化工工业园	252211	www. luxichemical. com
000831	五矿稀土股份有限公司	江西省赣州市章江南大道18号豪德银座A栋14、15层	341000	www. cmreltd. com
000833	广西贵糖(集团)股份有限公司	广西壮族自治区贵港市广西贵糖(集团)股份有限公司办公大楼	537102	www. guitang. com
000835	四川长城国际动漫游戏股份有限公司	四川省成都市高新区天府大道北段1700号新世纪环球中心E2	610041	www. 000835. com
000836	天津鑫茂科技股份有限公司	天津市华苑产业园区华天道3号	300384	www. xinmaokeji. com. cn
000837	秦川机床工具集团股份公司	陕西省宝鸡市姜谭路22号	721009	www. qcde. cn
000838	国兴融达地产股份有限公司	北京市朝阳区建国路79号华贸中心2号写字楼1005 - 1006	100025	www. gxland. com. cn
000839	中信国安信息产业股份有限公司	北京市朝阳区关东店北街1号国安大厦五层	100020	www. citicguoaninfo. com
000848	河北承德露露股份有限公司	河北省承德市高新技术产业开发区西区8号	067000	www. lolo. com. cn
000850	安徽华茂纺织股份有限公司	安徽省安庆市纺织南路80号	246018	www. chinahuamao. net
000851	大唐高鸿数据网络技术股份有限公司	北京市海淀区学院路40号大唐电信集团主楼11层	100083	www. gohigh. com. cn
000852	江汉石油钻头股份有限公司	湖北省武汉市东湖新技术开发区华工园一路5号	430223	www. kingdream. com. cn
000856	唐山冀东装备工程股份有限公司	河北省唐山市路北区大庆道1号	063000	www. jdzbgc. com
000858	宜宾五粮液股份有限公司	四川省宜宾市翠屏区岷江西路150号	644007	www. wuliangye. com. cn
000859	安徽国风塑业股份有限公司	安徽省合肥市高新技术产业开发区天智路36号	230088	www. guofeng. com
000860	北京顺鑫农业股份有限公司	北京市顺义区站前街1号院1号楼	101300	www. 000860. com
000861	广东海印集团股份有限公司	广东省广州市越秀区东华南路98号海印中心	510100	www. 000861. com
000862	宁夏银星能源股份有限公司	宁夏回族自治区银川市西夏区六盘山西路166号	750021	www. nxyxny. com. cn
000863	三湘股份有限公司	上海市杨浦区逸仙路333号9楼	200434	zhaoming0811@163. com
000868	安徽安凯汽车股份有限公司	安徽省合肥市葛淝路1号	230051	www. ankai. com
000869	烟台张裕葡萄酿酒股份有限公司	山东省烟台市大马路56号	264000	www. changyu. com. cn
000875	吉林电力股份有限公司	吉林省长春市人民大街9699号	130022	www. cpijl. com
000876	新希望六和股份有限公司	四川省成都市锦江工业园区金石路376号	610063	www. newhopeagri. com
000877	新疆天山水泥股份有限公司	新疆维吾尔自治区乌鲁木齐市河北东路1256号天合大厦	830013	www. sinoma - tianshan. cn
000878	云南铜业股份有限公司	云南省昆明市人民东路111号	650102	www. yunnancopper. com
000880	潍柴重机股份有限公司	山东省潍坊市民生东街26号	261001	www. weichaihm. com
000881	中国大连国际合作(集团)股份有限公司	辽宁省大连市西岗区黄河路219号外经贸大厦	116011	www. cdigstock. com
000882	北京华联商厦股份有限公司	北京市大兴区青云店镇祥云路北四条208号创新中心2号楼三层办公区	102605	www. beijing - hualian. com

(二)上市公司地址一览表(续)

ADDRESS LIST OF LISTED COMPANIES (Continued)

代码 Code	公司名称 Company	地址 Address	邮编 Zip	网站\邮件地址 Web\EMail
000883	湖北能源集团股份有限公司	湖北省武汉市徐东大街96号湖北能源集团办公楼	430062	www. hbny. com. cn
000885	河南同力水泥股份有限公司	河南省郑州市农业路41号投资大厦5层	450008	www. tlcement. com
000886	海南高速公路股份有限公司	海南省海口市蓝天路16号高速公路大楼	570203	www. hi - expressway. com
000887	安徽中鼎密封件股份有限公司	安徽省宁国市经济技术开发区	242300	www. zhongdinggroup. com
000888	峨眉山旅游股份有限公司	四川省峨眉山市名山南路41号	614200	www. ems517. com
000889	茂业物流股份有限公司	河北省秦皇岛市海港区河北大街146号金原国际商务大厦27层	066000	www. hlsc. com. cn
000890	江苏法尔胜股份有限公司	江苏省江阴市澄江中路165号	214434	www. fasten. com. cn
000892	星美联合股份有限公司	重庆市江北区北城天街15号富力海洋广场6幢2201室	400020	www. chinacfc. com
000893	广州东凌粮油股份有限公司	广东省广州市珠江新城珠江东路32号利通广场29楼	510623	www. dongling. cn
000895	河南双汇投资发展股份有限公司	河南省漯河市双汇路1号双汇大厦	462000	www. shuanghui. net
000897	天津津滨发展股份有限公司	天津市经济技术开发区黄海路98号津滨杰座2区B座420室	300457	www. jbdc. com. cn
000898	鞍钢股份有限公司	辽宁省鞍山市铁西区鞍钢厂区	114021	www. ansteel. com. cn
000899	江西赣能股份有限公司	江西省南昌市高新技术开发区火炬大街199号	330096	www. 000899. com
000900	现代投资股份有限公司	湖南省长沙市芙蓉南路二段128号现代凯莱大酒店写字楼8楼	410004	www. xdtz. net
000901	航天科技控股集团股份有限公司	北京市丰台区科学城海鹰路1号海鹰科技大厦15,16层	150060	simoe@ sina. com
000902	湖北新洋丰肥业股份有限公司	湖北省荆门市月亮湖北路附7号	448000	www. newyf. com
000903	昆明云内动力股份有限公司	云南省昆明市经济技术开发区经景路66号	650224	www. yunneidongli. com
000905	厦门港务发展股份有限公司	福建省厦门市东港北路31号港务大厦20层	361013	www. xmgw. com. cn
000906	物产中拓股份有限公司	湖南省长沙市五一大道235号	410011	www. zmd. com. cn
000908	湖南天一科技股份有限公司	湖南省长沙市雨花区韶山北路338号华盛花园3栋7层天一科技	410007	www. hntane. com
000909	数源科技股份有限公司	浙江省杭州市西湖区教工路1号	310012	www. soyea. com. cn
000910	大亚科技股份有限公司	江苏省丹阳市经济技术开发区金陵西路95号	212300	www. dareglobal. com. cn
000911	南宁糖业股份有限公司	广西壮族自治区南宁市亭洪路48号	530031	www. nnsugar. com
000912	四川泸天化股份有限公司	四川省泸州市纳溪区	646300	www. sclth. com
000913	浙江钱江摩托股份有限公司	浙江省温岭市经济开发区	317500	www. qjmotor. com
000915	山东山大华特科技股份有限公司	山东省济南市经十路17703号 华特广场 A420	250061	www. sd - wit. com
000916	华北高速公路股份有限公司	北京市经济技术开发区东环北路9号	100176	www. hbgsgl. com. cn
000917	湖南电广传媒股份有限公司	湖南省长沙市浏阳河大桥东金鹰影视文化城	410003	www. tik. com. cn
000918	嘉凯城集团股份有限公司	浙江省杭州市教工路18号欧美中心B座19楼	310002	www. calxon - group. com
000919	金陵药业股份有限公司	江苏省南京市中央路238号金陵药业大厦	210009	www. jlyy000919. com
000920	南方汇通股份有限公司	贵州省贵阳市都拉营	550017	www. csrgc. com. cn/g2557. aspx
000921	海信科龙电器股份有限公司	广东省佛山市顺德区容桂街道容港路8号	528303	www. kelon. com
000922	哈尔滨电气集团佳木斯电机股份有限公司	黑龙江省佳木斯市前进区光复路766号	154002	www. jemlc. com
000923	河北宣化工程机械股份有限公司	河北省张家口市宣化区东升路21号	075105	www. hbxg. com
000925	浙江众合机电股份有限公司	浙江省杭州市滨江区江汉路1785号双城国际4号楼17层	310007	www. unitedmne. com
000926	湖北福星科技股份有限公司	湖北省汉川市沉湖镇福星街1号	431608	www. chinafxkj. com
000927	天津一汽夏利汽车股份有限公司	天津市西青区京福公路578号	300380	www. tjfaw. com. cn
000928	中钢国际工程技术股份有限公司	吉林省吉林市和平街九号	132002	www. jlts. cn
000929	兰州黄河企业股份有限公司	甘肃省兰州市城关区庆阳路219号金运大厦22层	730030	www. yellowriver. net. cn
000930	中粮生物化学(安徽)股份有限公司	安徽省蚌埠市中粮大道1号	233010	www. zlahsh. com
000931	北京中关村科技发展(控股)股份有限公司	北京市海淀区中关村南大街31号神舟大厦8层	100125	www. centek. com. cn
000932	湖南华菱钢铁股份有限公司	湖南省长沙市天心区湘府西路222号华菱园主楼	410004	www. valin. cn
000933	河南神火煤电股份有限公司	河南省永城市新城区光明路17号	476600	www. shenhuo. com
000935	四川双马水泥股份有限公司	四川省成都市高新区盛和一路88号康普雷斯大厦1栋1单元25楼	610016	www. cement. com. cn
000936	江苏华西村股份有限公司	江苏省江阴市华士镇华西村	214420	www. jshuaxicun. com
000937	冀中能源股份有限公司	河北省邢台市中兴西大街191号	054000	www. jznygf. com
000938	紫光股份有限公司	北京市海淀区清华大学紫光大楼	100084	www. unis. cn
000939	武汉凯迪电力股份有限公司	湖北省武汉市东湖新技术开发区江夏大道特1号	430223	www. china - kaidi. com
000948	云南南天电子信息产业股份有限公司	云南省昆明市环城东路455号	650041	www. nantian. com. cn
000949	新乡化纤股份有限公司	河南省新乡市凤泉区锦园路1号	453011	www. bailu. com
000950	重庆建峰化工股份有限公司	重庆市涪陵区白涛镇	408601	www. jfhggf. com
000951	中国重汽集团济南卡车股份有限公司	山东省济南市市中区党家庄镇南首	250116	www. jntruck. com
000952	湖北广济药业股份有限公司	湖北省武穴市江堤路1号	435400	www. guangjipharm. com
000953	广西河池化工股份有限公司	广西壮族自治区河池市	547007	www. hechihuagong. com. cn
000955	欣龙控股(集团)股份有限公司	海南省海口市龙昆北路2号珠江广场帝豪大厦17层	570125	www. xinlong - holding. com

(二)上市公司地址一览表(续)

ADDRESS LIST OF LISTED COMPANIES (Continued)

代码 Code	公司名称 Company	地址 Address	邮编 Zip	网站\邮件地址 Web\EMail
000957	中通客车控股股份有限公司	山东省聊城市建设东路 10 号	252000	www. zhongtong. com
000958	石家庄东方能源股份有限公司	河北省石家庄市建华南大街 161 号	050031	www. dfrdjt. com
000959	北京首钢股份有限公司	北京市石景山区石景山路 99 号 6 号楼	100041	www. sggf. com. cn
000960	云南锡业股份有限公司	云南省个旧市金湖东路 121 号云南锡业股份有限公司证券部	661000	www. ytl. com. cn
000961	江苏中南建设集团股份有限公司	江苏省海门市上海路 899 号中南大厦 10 楼证券部	116031	www. zhongnanconstruction. cn
000962	宁夏东方钽业股份有限公司	宁夏回族自治区石嘴山市大武口区冶金路	753000	www. otic. com. cn
000963	华东医药股份有限公司	浙江省杭州市莫干山路 866 号	310011	www. eastchinapharm. com
000965	天津天保基建股份有限公司	天津市空港经济区西五道 35 号汇津广场 1 号楼 6 楼	300300	www. tbjijian. com
000966	国电长源电力股份有限公司	湖北省武汉市洪山区徐东大街 113 号国电大厦	430066	www. cydl. com. cn
000967	浙江上风实业股份有限公司	浙江省上虞市上浦镇	312375	www. sfgk. com. cn
000968	太原煤气化股份有限公司	山西省太原市和平南路 83 号	030024	www. tymqh. com
000969	安泰科技股份有限公司	北京市海淀区学院南路 76 号	100081	www. atmcn. com
000970	北京中科三环高技术股份有限公司	北京市海淀区中关村东路 66 号甲 1 号楼 27 层	100190	www. san - huan. com. cn
000971	湖北蓝鼎控股股份有限公司	湖北省仙桃市仙桃大道西端 19 号万钜国际大厦	433000	www. mai - ya. com
000972	新疆中基实业股份有限公司	新疆维吾尔自治区乌鲁木齐市青年路北一巷 8 号	830002	www. chalkistomato. com
000973	佛山佛塑科技集团股份有限公司	广东省佛山市禅城区汾江中路 85 号	528000	www. fspg. com. cn
000975	银泰资源股份有限公司	北京市朝阳区建国门外大街 2 号银泰中心 C 座 601	100022	975@ ytr. net. cn
000976	广东开平春晖股份有限公司	广东省开平市长沙港口路 10 号	529300	www. my0976. com
000977	浪潮电子信息产业股份有限公司	山东省济南市浪潮路 1036 号	250101	www. inspur. com
000978	桂林旅游股份有限公司	广西壮族自治区桂林市翠竹路 27 - 2 号琴潭汽车客运站大楼 309 房	541002	www. guilintravel. com
000979	中弘控股股份有限公司	北京市朝阳北路五里桥一街非中心一号院 25 号楼	234023	www. zhonghongholdings. com
000980	黄山金马股份有限公司	安徽省黄山市歙县经济技术开发区	245200	www. hsjinma. com
000981	银亿房地产股份有限公司	浙江省宁波市人民路 132 号银亿外滩大厦 6 楼	518031	www. chinayinyi. cn
000982	宁夏中银绒业股份有限公司	宁夏回族自治区灵武市羊绒工业园区中银大道南侧	750400	www. zhongyincashmere. com
000983	山西西山煤电股份有限公司	山西省太原市西矿街 318 号	030053	www. xsmd. com. cn
000985	大庆华科股份有限公司	黑龙江省大庆市高新技术产业开发区建设路 239 号	163316	www. huake. com
000986	佛山华新包装股份有限公司	广东省佛山市季华五路经华大厦 19 楼	528000	www. fshxp. com
000987	广州友谊集团股份有限公司	广东省广州市越秀区环市东路 369 号	510095	www. cgzfs. com
000988	华工科技产业股份有限公司	湖北省武汉市东湖高新技术开发区华工科技产业大厦	430223	www. hgtech. com. cn
000989	九芝堂股份有限公司	湖南省长沙市桐梓坡西路 339 号	410205	www. hnjzt. com
000990	诚志股份有限公司	江西省南昌市经济开发区玉屏东大街 299 号清华科技园华江大厦	330013	www. chengzhi. com. cn
000992	山东省中鲁远洋渔业股份有限公司	山东省济南市和平路 43 号	250014	zlzqb@ 163. com
000993	福建闽东电力股份有限公司	福建省宁德市环城路 143 号闽东大广场华隆大厦 8 - 10 层	352100	www. mdep. com. cn
000995	甘肃皇台酒业股份有限公司	甘肃省武威市新建路 55 号	733000	www. huangtaichina. com
000996	中国中期投资股份有限公司	北京市朝阳区光华路 14 号中国中期大厦 A 座 6 层	100191	www. cifco996. com
000997	福建新大陆电脑股份有限公司	福建省福州市马尾区儒江西路 1 号新大陆科技园	350015	www. newlandcomputer. com
000998	袁隆平农业高科技股份有限公司	湖南省长沙市车站北路 459 号证券大厦 9 楼	410001	www. lpht. com. cn
000999	华润三九医药股份有限公司	广东省深圳市龙华新区观澜高新园区观清路 1 号	518110	www. 999. com. cn
001696	重庆宗申动力机械股份有限公司	重庆市巴南区宗申工业园	400054	www. zsengine. com
001896	河南豫能控股股份有限公司	河南省郑州市农业路东 41 号投资大厦 B 座 8 - 12 层	450008	www. yuneng. com. cn
002001	浙江新和成股份有限公司	浙江省新昌县七星街道大道西路 418 号	312500	www. cnhu. com
002002	鸿达兴业股份有限公司	广东省广州市荔湾区东沙荷景路 33 号鸿达大厦	225111	www. 002002. cn
002003	浙江伟星实业发展股份有限公司	浙江省临海市花园工业区	317025	www. weixing. cn
002004	华邦颖泰股份有限公司	重庆市渝北区人和星光大道 69 号	401121	www. huapont. com. cn
002005	广东德豪润达电气股份有限公司	广东省珠海市香洲区唐家湾镇金风路 1 号	519085	www. electech. com. cn
002006	浙江精功科技股份有限公司	浙江省绍兴市柯桥区鉴湖路 1809 号	312030	www. jgtec. com. cn
002007	华兰生物工程股份有限公司	河南省新乡市华兰大道甲 1 号	453003	www. hualanbio. com
002008	大族激光科技产业集团股份有限公司	广东省深圳市南山区高新科技园深南大道 9988 号	518052	www. hanslaser. com
002009	天奇自动化工程股份有限公司	江苏省无锡市滨湖区环湖路 287 号双虹园内	214081	www. chinaconveyor. com
002010	浙江传化股份有限公司	浙江省杭州市萧山经济技术开发区	311215	www. transfarchem. com
002011	浙江盾安人工环境股份有限公司	浙江省杭州市滨江区西兴工业园区聚园路 8 号	310051	www. dunan. net
002012	浙江凯恩特种材料股份有限公司	浙江省遂昌县妙高镇凯恩路 1008 号	323300	www. zjkan. com
002013	中航工业机电系统股份有限公司	北京市朝阳区三元桥曙光西里甲 5 号院	100028	www. hapm. cn
002014	黄山永新股份有限公司	安徽省黄山市徽州区徽州东路 188 号	245061	www. novel. com. cn
002015	江苏霞客环保色纺股份有限公司	江苏省江阴市徐霞客镇马镇东街 7 号	214406	www. xiakehb. com

(二)上市公司地址一览表(续)

ADDRESS LIST OF LISTED COMPANIES (Continued)

代码 Code	公司名称 Company	地址 Address	邮编 Zip	网站\邮件地址 Web\EMail
002016	广东世荣兆业股份有限公司	广东省珠海市斗门区珠峰大道 288 号 1 区 17 号楼	519180	www. gdsrzy. com
002017	东信和平科技股份有限公司	广东省珠海市南屏科技工业园屏工中路 8 号	519060	www. eastcompeace. com
002018	安徽华信国际控股股份有限公司	安徽省马鞍山市和县乌江镇	238251	www. huaxingchem. com
002019	亿帆鑫富药业股份有限公司	浙江省临安市锦城街道琴山 50 号	311300	www. xinfupharm. com
002020	浙江京新药业股份有限公司	浙江省新昌县羽林街道新昌大道东路 800 号	312500	www. jingxinpharm. com
002021	中捷资源投资股份有限公司	浙江省玉环县大麦屿街道兴港东路 198 号	317604	www. zoje. com
002022	上海科华生物工程股份有限公司	上海市钦州北路 1189 号	200233	www. skhb. com
002023	四川海特高新技术股份有限公司	四川省成都市高新区科园南路 1 号	610041	www. schtgx. com
002024	苏宁云商集团股份有限公司	江苏省南京市玄武区苏宁大道 1 号	210042	www. cnsuning. com
002025	贵州航天电器股份有限公司	贵州省贵阳市 361 信箱 4 分箱	550009	www. gzhtdq. com. cn
002026	山东威达机械股份有限公司	山东省文登市蒲山镇中韩路 2 号	264414	www. weidapeacock. com
002027	七喜控股股份有限公司	广东省广州市科学城科学大道 286 号 11 楼	510663	www. hedy. com. cn
002028	思源电气股份有限公司	上海市闵行区华宁路 3399 号	201108	www. sieyuan. com
002029	福建七匹狼实业股份有限公司	福建省晋江市金井镇南工业区	362251	www. septwolves. com
002030	中山大学达安基因股份有限公司	广东省广州市高新技术开发区科学城香山路 19 号	510665	www. daangene. com
002031	巨轮股份有限公司	广东省揭东经济开发试验区 5 号路中段	515500	www. greatoo. com
002032	浙江苏泊尔股份有限公司	浙江省杭州市高新技术产业区江晖路 1772 号 苏泊尔大厦 19 楼	310051	www. supor. com. cn
002033	丽江玉龙旅游股份有限公司	云南省丽江市古城区香格里大道转台东侧丽江玉龙旅游大楼	674100	www. yulongtour. com
002034	浙江美欣达印染集团股份有限公司	浙江省湖州市美欣达路 588 号	313000	www. mizuda. net
002035	华帝股份有限公司	广东省中山市小榄镇工业大道南华园路 1 号	528416	www. vatti. com. cn
002036	宁波宜科科技实业股份有限公司	浙江省宁波市鄞州区雅源南路 501 号	315153	www. yakgroup. com
002037	贵州久联民爆器材发展股份有限公司	贵州省贵阳市宝山北路 213 号	550002	www. julianfazhan. com
002038	北京双鹭药业股份有限公司	北京市海淀区碧桐园一号楼	100049	www. slpharm. com. cn
002039	贵州黔源电力股份有限公司	贵州省贵阳市都司高架桥 46 号黔源大厦	550002	www. gzqydl. cn
002040	南京港股份有限公司	江苏省南京市下关区江边路 19 号	210011	www. nj - port. com
002041	山东登海种业股份有限公司	山东省莱州市城山路农科院南邻	261448	www. denghai. com
002042	华孚色纺股份有限公司	广东省深圳市福田区滨河大道 5022 号联合广场 B 座 14 楼	518033	www. huafuyarn. com
002043	德华兔宝宝装饰新材股份有限公司	浙江省德清县武康镇临溪街 588 号	313218	www. tubaobao. com
002044	江苏三友集团股份有限公司	江苏省南通市人民东路 218 号	226008	www. sanyougroup. com
002045	国光电器股份有限公司	广东省广州市花都区新华镇镜湖大道 8 号	510800	www. ggec. com. cn
002046	洛阳轴研科技股份有限公司	河南省洛阳市涧西区吉林路	471039	www. zys. com. cn
002047	深圳市宝鹰建设控股集团股份有限公司	广东省深圳市福田区车公庙泰然四路 303 栋 4 楼	518040	www. szby. cn
002048	宁波华翔电子股份有限公司	浙江省象山县西周镇象西开发区	315722	www. nbhx. com. cn
002049	同方国芯电子股份有限公司	河北省玉田县无终西街 3129 号	064100	www. jingyuan. com
002050	浙江三花股份有限公司	浙江省新昌县七星街道下礼泉	312500	www. zjshc. com
002051	中工国际工程股份有限公司	北京市海淀区丹棱街 3 号	100080	www. camce. com. cn
002052	深圳市同洲电子股份有限公司	广东省深圳市南山区高新科技园北区彩虹科技大厦六楼	518057	www. coship. com
002053	云南盐化股份有限公司	云南省昆明市官渡区春城路 276 号	650200	www. ynyh. com
002054	广东德美精细化工股份有限公司	广东省佛山市顺德区广珠公路海尾段	528305	www. dymatic. com
002055	深圳市得润电子股份有限公司	广东省深圳市光明新区光明街道三十三路 9 号得润电子工业园	518107	www. deren. com. cn
002056	横店集团东磁股份有限公司	浙江省东阳市横店工业区东磁大厦	322118	www. chinadmegc. com
002057	中钢集团安徽天源科技股份有限公司	安徽省马鞍山市经济技术开发区红旗南路 51 号	243000	www. ty - magnet. com
002058	上海威尔泰工业自动化股份有限公司	上海市虹中路 263 号	201103	dm@ welltech. com. cn
002059	云南旅游股份有限公司	云南省昆明市白龙路世博园	650224	www. expo99km. com
002060	广东水电二局股份有限公司	广东省广州市天河区珠江新城华明路 9 号华普广场西塔 21 层	510623	www. gdsdej. com
002061	浙江江山化工股份有限公司	浙江省江山市景星东路 38 号	324100	www. jiangshanchem. com
002062	宏润建设集团股份有限公司	上海市龙漕路 200 弄 28 号	200235	www. chinahongrun. com
002063	远光软件股份有限公司	广东省珠海市科技创新海岸远光软件园	519085	www. ygsoft. com
002064	浙江华峰氨纶股份有限公司	浙江省瑞安经济开发区开发区大道 1788 号	325200	www. spandex. com. cn
002065	东华软件股份公司	北京市海淀区知春路紫金数码园东华合创大厦 16 层	100190	www. dhcc. com. cn
002066	瑞泰科技股份有限公司	北京市朝阳区五里桥一街一号院 27 号楼	100024	www. bjruitai. com
002067	浙江景兴纸业股份有限公司	浙江省平湖市曹桥镇	314214	www. jxpaper. com. cn
002068	江西黑猫炭黑股份有限公司	江西省景德镇市历尧	333000	www. jx - blackcat. com
002069	獐子岛集团股份有限公司	辽宁省大连市中山区港兴路 6 号大连万达中心写字楼 28 层	116001	www. zhangzidao. com
002070	福建众和股份有限公司	福建省莆田市秀屿区西许工业区 5—8 号	351152	www. zhonghe. com

(二)上市公司地址一览表(续)

ADDRESS LIST OF LISTED COMPANIES (Continued)

代码 Code	公司名称 Company	地址 Address	邮编 Zip	网站\邮件地址 Web\EMail
002071	长城影视股份有限公司	浙江省杭州市文二西路683号西溪湿地创意产业园西区	215636	www. hongbao. com
002072	凯瑞德控股股份有限公司	山东省德州顺河西路18号	253002	www. textiledm. com
002073	软控股份有限公司	山东省青岛市郑州路43号	266045	www. mesnac. com
002074	江苏东源电器集团股份有限公司	江苏省南通市通州区十总镇东源大道1号	226341	www. jsdydq. com
002075	江苏沙钢股份有限公司	江苏省张家港市锦丰镇沙钢大厦	215600	www. shaganggf. com
002076	广东雪莱特光电科技股份有限公司	广东省佛山市南海区狮山工业科技工业园A区	528225	www. cnlight. com
002077	江苏大港股份有限公司	江苏省镇江新区大港通港路1号	212132	www. dggf. cn
002078	山东太阳纸业股份有限公司	山东省兖州市友谊路1号	272100	www. sunpapergroup. com
002079	苏州固锝电子股份有限公司	江苏省苏州市通安开发区华金路200号	215002	www. goodark. com
002080	中材科技股份有限公司	北京市海淀区板井路69号商务中心写字楼12Fa	100097	www. sinomatech. com
002081	苏州金螳螂建筑装饰股份有限公司	浙江省苏州市西环路888号	215004	www. goldmantis. com
002082	浙江栋梁新材股份有限公司	浙江省湖州市织里镇栋梁路	313008	www. dongliang. com. cn
002083	孚日集团股份有限公司	山东省潍坊市高密市孚日街1号	261500	www. sunvim. com
002084	广州海鸥卫浴用品股份有限公司	广东省广州市番禺区沙头街禺山西路363号联邦工业城内	511400	www. seagullgroup. cn
002085	浙江万丰奥威汽轮股份有限公司	浙江省新昌县城关镇新昌工业区	312500	www. wfaw. com. cn
002086	山东东方海洋科技股份有限公司	山东省烟台市莱山区澳柯玛大街18号	264003	www. yt - fishery. com
002087	河南新野纺织股份有限公司	河南省新野县城关镇书院路15号	473500	www. xinye - tex. com
002088	山东鲁阳股份有限公司	山东省淄博市沂源县沂河路11号	256120	www. luyangwool. com
002089	苏州新海宜通信科技股份有限公司	浙江省苏州市工业园区泾茂路168号新海宜科技园	215021	www. nsu. com. cn
002090	江苏金智科技股份有限公司	江苏省南京市江宁经济技术开发区将军大道100号	211100	www. wiscom. com. cn
002091	江苏国泰国际集团国贸股份有限公司	江苏省张家港市人民中路65号国泰时代广场A座24楼	215600	www. gtiggm. com
002092	新疆中泰化学股份有限公司	新疆维吾尔自治区乌鲁木齐市经济技术开发区阳澄湖路39号	830026	www. zthx. com
002093	国脉科技股份有限公司	福建省福州市马尾区江滨东大道116号	350015	www. guomaitech. com
002094	青岛金王应用化学股份有限公司	山东省青岛市香港中路18号福泰广场B座25楼	266012	www. chinakingking. com
002095	浙江网盛生意宝股份有限公司	浙江省杭州市莫干山路187号易盛大厦12F	310012	www. chinanetsun. com
002096	湖南南岭民用爆破器材股份有限公司	湖南省双牌县泷泊镇双北路6号	425202	www. hnnlmb. com
002097	山河智能装备股份有限公司	湖南省长沙市经济技术开发区漓湘中路16号	410100	www. sunward. com. cn
002098	福建浔兴拉链科技股份有限公司	福建省晋江市深沪乌漏沟东工业区	362246	www. sbszipper. com. cn
002099	浙江海翔药业股份有限公司	浙江省台州市椒江区外沙支路100号	318000	www. hisoar. com
002100	新疆天康畜牧生物技术股份有限公司	新疆乌鲁木齐市高新区长春南路528号天康企业大厦11层	830011	www. tcsw. com. cn
002101	广东鸿图科技股份有限公司	广东省高要市金渡世纪大道168号	526108	www. ght - china. com
002102	福建冠福现代家用股份有限公司	福建省泉州市德化县浔中镇土坂村	362500	www. guanfu. com
002103	广博集团股份有限公司	浙江省宁波市鄞州区石碶街道车何广博工业园	315153	www. guangbo. net
002104	恒宝股份有限公司	江苏省丹阳市横塘工业区	212355	www. hengbao. com
002105	深圳信隆实业股份有限公司	广东省深圳市龙华新区龙华办事处龙发路65号	518109	www. hlcorp. com. cn
002106	深圳莱宝高科技股份有限公司	广东省深圳市南山区高新技术产业园区朗山二路9号	518057	www. laibao. com. cn
002107	山东沃华医药科技股份有限公司	山东省潍坊市高新区梨园街3517号	261205	www. wohua. cn
002108	沧州明珠塑料股份有限公司	河北省沧州市新华西路43号	061001	www. cz - mz. com
002109	陕西兴化化学股份有限公司	陕西省兴平市东城区	713100	www. snxhchem. com
002110	福建三钢闽光股份有限公司	福建省三明市梅列区工业中路群工三路	365000	www. sgmg. com. cn
002111	威海广泰空港设备股份有限公司	山东省威海市环翠区黄河街16号	264200	www. guangtai. com. cn
002112	三变科技股份有限公司	浙江省三门西区大道369号	317100	www. sanbian. cn
002113	湖南天润实业控股股份有限公司	湖南省岳阳市岳阳大道兴长大厦6楼	414000	www. trfz. com
002114	云南罗平锌电股份有限公司	云南省曲靖市罗平县罗雄镇九龙大道南段	655800	www. lpxdgf. cn
002115	三维通信股份有限公司	浙江省杭州市杭州市火炬大道581号	310012	www. sunwave. com. cn
002116	中国海诚工程科技股份有限公司	上海市宝庆路21号	200031	www. haisum. com
002117	东港股份有限公司	山东省济南市山大北路23号	250100	www. tungkong. com. cn
002118	吉林紫鑫药业股份有限公司	吉林省长春市南关区东头道街137号	135300	www. jilinzixin. com. cn
002119	宁波康强电子股份有限公司	浙江省宁波市鄞州投资创业中心金源路988号	315105	www. kangqiang. com
002120	宁波新海电气股份有限公司	浙江省宁波市慈溪市崇寿镇永清南路8号	315334	www. xinhaigroup. com
002121	深圳市科陆电子科技股份有限公司	广东省深圳市南山区高新技术产业园北区宝深路科陆大厦	518057	www. szclou. com
002122	天马轴承集团股份有限公司	浙江省杭州市石祥路208号	310015	www. zjtmb. com
002123	荣信电力电子股份有限公司	辽宁省鞍山市高新区鞍千路261号	114044	www. rxpe. com
002124	宁波天邦股份有限公司	上海市松江区松卫北路665号企福天地9楼	315400	www. tianbang. com
002125	湘潭电化科技股份有限公司	湖南省湘潭市滴水埠	411131	www. chinaemd. com

(二)上市公司地址一览表(续)

ADDRESS LIST OF LISTED COMPANIES (Continued)

代码 Code	公司名称 Company	地址 Address	邮编 Zip	网站\邮件地址 Web\EMail
002126	浙江银轮机械股份有限公司	浙江省天台县福溪街道交通运输机械工业园区	317200	www. yinlun. com
002127	江苏新民纺织科技股份有限公司	江苏省苏州市吴江区盛泽镇五龙路 22 号	215228	www. xmtex. com
002128	内蒙古霍林河露天煤业股份有限公司	内蒙古自治区霍林郭勒市哲里木大街(霍矿珠斯花区)	029200	www. zdhm. com. cn
002129	天津中环半导体股份有限公司	天津市新技术产业园区华苑产业区(环外)海泰东路 12 号	300384	www. tjsemi. com
002130	深圳市沃尔核材股份有限公司	广东省深圳市坪山新区兰景北路沃尔工业园	518118	www. woer. com
002131	利欧集团股份有限公司	浙江省温岭市工业城中心大道	317503	www. chinapumps. com
002132	河南恒星科技股份有限公司	河南省巩义市康店镇恒星工业园	451251	www. hengxingchinese. com
002133	广宇集团股份有限公司	浙江省杭州市平海路 8 号	310006	www. cosmosgroup. com. cn
002134	天津普林电路股份有限公司	天津市空港物流加工区航海路 53 号	300308	www. toppcb. com
002135	浙江东南网架股份有限公司	浙江省杭州市萧山区衙前镇新林周村浙江东南网架股份有限公司	311209	www. dongnanwangjia. com
002136	安徽安纳达钛业股份有限公司	安徽省铜陵市铜官大道	244000	www. andty. com
002137	深圳市实益达科技股份有限公司	广东省深圳市龙岗区宝龙六路实益达科技园	518116	www. sz - seastar. com
002138	深圳顺络电子股份有限公司	广东省深圳市宝安区观澜街道大富苑工业区顺络观澜工业园	518110	www. sunlordinc. com
002139	深圳拓邦股份有限公司	广东省深圳市宝安区石岩梨园工业区拓邦工业园	518108	www. topband - e. com
002140	东华工程科技股份有限公司	安徽省合肥市望江东路 70 号	230024	www. chinaecec. com
002141	广东蓉胜超微线材股份有限公司	广东省珠海市三灶科技工业园机场西路 681 号	519040	www. ronsen. com. cn
002142	宁波银行股份有限公司	浙江省宁波市中山东路 294 号	315040	www. nbcb. com. cn
002143	印纪娱乐传媒股份有限公司	四川省遂宁市滨江南路 666 号	629001	www. gaojin. com. cn
002144	宏达高科控股股份有限公司	浙江省海宁市许村镇建设路 118 号	314409	www. zjhongda. com. cn
002145	中核华原钛白股份有限公司	甘肃省嘉峪关市和诚西路 359 号	735100	www. tioxhua. com
002146	荣盛房地产发展股份有限公司	河北省廊坊市开发区祥云道 81 号荣盛发展大厦	065001	www. risesun. cn
002147	马鞍山方圆回转支承股份有限公司	安徽省马鞍山市经济技术开发区超山西路	243041	www. masfy. com
002148	北京北纬通信科技股份有限公司	北京市海淀区首体南路 22 号国兴大厦五层	100044	www. bisp. com
002149	西部金属材料股份有限公司	陕西省西安市经济技术开发区泾渭工业园西金路西段 15 号	710201	www. c - wmm. com
002150	江苏通润装备科技股份有限公司	江苏省常熟市海虞镇周行通港工业开发区	215517	www. tongrunindustries. com
002151	北京北斗星通导航技术股份有限公司	北京市海淀区中关村永丰高新技术产业基地丰贤东路 7 号北斗星通大厦	100094	www. navchina. com
002152	广州广电运通金融电子股份有限公司	广东省广州市萝岗区科学城科林路 9 号	510663	www. grgbanking. com
002153	北京中长石基信息技术股份有限公司	北京市海淀区复兴路甲 65 号 - A11 层	100036	www. shijinet. com. cn
002154	浙江报喜鸟服饰股份有限公司	浙江省永嘉县瓯北镇报喜鸟工业区	325105	www. bxn. com
002155	湖南辰州矿业股份有限公司	湖南省沅陵县官庄镇	419607	www. hncmi. com
002156	南通富士通微电子股份有限公司	江苏省南通市崇川路 288 号	226006	www. fujitsu - nt. com
002157	江西正邦科技股份有限公司	江西省南昌市高新技术开发区艾溪湖一路 569 号	330096	www. zhengbang. com
002158	上海汉钟精机股份有限公司	上海市金山区枫泾镇亭枫公路 8289 号	201501	www. hanbell. com. cn
002159	武汉三特索道集团股份有限公司	湖北省武汉市东湖开发区关山一路特 1 号光谷软件园 D1 栋	430073	www. sante. com. cn
002160	江苏常铝铝业股份有限公司	江苏省常熟市古里镇白茆西	215532	www. alcha. com
002161	深圳市远望谷信息技术股份有限公司	广东省深圳市南山区高新技术产业园区南区 T2 栋 B 座 3 层	518057	www. invengo. cn
002162	上海斯米克控股股份有限公司	上海市闵行区浦江镇恒南路 1288 号	201112	www. cimic. com
002163	中航三鑫股份有限公司	广东省深圳市南山区南海大道新保辉大厦 17 楼	518054	www. sanxinglass. com
002164	宁波东力股份有限公司	浙江省宁波市江北工业区银海路 1 号	315033	www. donly. com. cn
002165	南京红宝丽股份有限公司	江苏省南京市高淳县经济开发区双高路 29 号	211300	www. hongbaoli. com
002166	桂林莱茵生物科技股份有限公司	广西壮族自治区桂林市临桂县临桂镇秧塘工业园	541199	www. layn. com. cn
002167	广东东方锆业科技股份有限公司	广东省汕头市澄海区莱美路宇田科技园	515821	www. orientzr. com
002168	深圳市惠程电气股份有限公司	广东省深圳市大工业区(龙岗坪山)兰景北路惠程科技工业厂区	518118	www. hifuture. com
002169	广州智光电气股份有限公司	广东省广州市黄埔区云埔工业区埔南路 51 号	510760	www. gzzg. com. cn
002170	深圳市芭田生态工程股份有限公司	广东省深圳市南山区高新技术园粤兴二道 10 号 7 - 8 楼	518057	www. batian. com. cn
002171	安徽精诚铜业股份有限公司	安徽省芜湖市九华北路 8 号	241008	www. jcty. cn
002172	江苏澳洋科技股份有限公司	江苏省张家港市杨舍镇塘市镇中路 018 号	215618	www. aykj. cn
002173	千足珍珠集团股份有限公司	浙江省诸暨市山下湖镇珍珠工业园区	311804	www. shanxiahu. com
002174	游族网络股份有限公司	上海市徐汇区宜山路 711 号华鑫商务中心 2 号楼 1 楼	362271	www. susino. com
002175	桂林广陆数字测控股份有限公司	广西壮族自治区桂林市国家高新区五号区	541004	www. guanglu. com. cn
002176	江西特种电机股份有限公司	江西省宜春市环城南路 581 号	336000	www. jiangte. com. cn
002177	广州御银科技股份有限公司	广东省广州市天河区五山路 248 号金山大厦 2605 房	510640	www. kingteller. com. cn
002178	上海延华智能科技(集团)股份有限公司	上海市西康路 1255 号普陀科技大厦六楼	200060	www. chinaforwards. com
002179	中航光电科技股份有限公司	河南省洛阳市高新技术开发区周山路 10 号	471003	www. jonhon. cn
002180	珠海艾派克科技股份有限公司	广东省珠海市香洲区前山明珠北路 63 号 04 栋 6 楼 A 区	519075	www. apexmic. cn

(二)上市公司地址一览表(续)

ADDRESS LIST OF LISTED COMPANIES (Continued)

代码 Code	公司名称 Company	地址 Address	邮编 Zip	网站\邮件地址 Web\EMail
002181	广东广州日报传媒股份有限公司	广东省广州市白云区增槎路1113号	510160	www. gdgzrb. com
002182	南京云海特种金属股份有限公司	江苏省南京市溧水县经济开发区秀山东路9号	211200	www. rsm. com. cn
002183	深圳市怡亚通供应链股份有限公司	广东省深圳市深南中路国际文化大厦27楼	518033	www. eascs. com
002184	上海海得控制系统股份有限公司	上海市闵行区漕河泾开发区浦江高科技园新骏环路777号	201114	www. hite. com. cn
002185	天水华天科技股份有限公司	甘肃省天水市秦州区双桥路14号	741000	www. tshtkj. com
002186	中国全聚德(集团)股份有限公司	北京市西城区前门西河沿217号	100051	www. quanjude. com. cn
002187	广州市广百股份有限公司	广东省广州市越秀区西湖路12号11楼	510030	www. grandbuy. com. cn
002188	浙江新嘉联电子股份有限公司	浙江省嘉善县经济开发区东升路36号	314100	www. newjialian. com
002189	利达光电股份有限公司	河南省南阳市工业南路508号	473003	www. lida - oe. com
002190	四川成飞集成科技股份有限公司	四川省成都市青羊区日月大道二段666号一栋	610091	www. cac - citc. com. cn
002191	深圳劲嘉彩印集团股份有限公司	广东省深圳市南山区高新产业园区科技中二路劲嘉科技大厦18楼	518054	www. jinjia. com
002192	路翔股份有限公司	广东省广州市天河北路890号9楼	510635	www. luxiang. cn
002193	山东济宁如意毛纺织股份有限公司	山东省济宁市高新区如意工业园	272073	www. shandongruyi. com
002194	武汉凡谷电子技术股份有限公司	湖北省武汉市江夏区藏龙岛科技园九凤街5号	430200	www. fingu. com
002195	上海海隆软件股份有限公司	上海市徐汇区宜山路700号普天信息产业园2号楼12楼	200233	www. hyron. com
002196	浙江方正电机股份有限公司	浙江省丽水市水阁工业区石牛路73号	323000	www. fdm. com. cn
002197	深圳市证通电子股份有限公司	广东省深圳市光明新区松白路甲子塘证通电子产业园	518132	www. szzt. com. cn
002198	广东嘉应制药股份有限公司	广东省梅州市东升工业园B区	514021	www. gdjyzy. com. cn
002199	浙江东晶电子股份有限公司	浙江省金华市宾虹西路555号	321017	www. ecec. com. cn
002200	云南云投生态环境科技股份有限公司	云南省昆明市经济技术开发区经浦路6号	650217	www. yngreen. com
002201	江苏九鼎新材料股份有限公司	江苏省如皋市中山东路1号	226500	www. cjdg. com
002202	新疆金风科技股份有限公司	新疆维吾尔自治区乌鲁木齐市经济技术开发区上海路107号	830026	www. goldwind. cn
002203	浙江海亮股份有限公司	浙江省诸暨市店口镇中央大道海亮商务酒店5楼501室	311835	www. hailiang. com
002204	大连华锐重工集团股份有限公司	辽宁省大连市西岗区八一路169号	116013	www. dhidcw. com
002205	新疆国统管道股份有限公司	新疆维吾尔自治区乌鲁木齐市林泉西路765号	831407	www. xjgt. com
002206	浙江海利得新材料股份有限公司	浙江省海宁经编产业园区新民路18号	314419	www. halead. com
002207	新疆准东石油技术股份有限公司	新疆维吾尔自治区阜康准东石油基地	834000	www. zygf. com. cn
002208	合肥城建发展股份有限公司	安徽省合肥市长江中路319号仁和大厦23 - 24层	230061	www. hucd. cn
002209	广州达意隆包装机械股份有限公司	广东省广州市萝岗区云埔一路23号	510530	www. tech - long. com
002210	深圳市飞马国际供应链股份有限公司	广东省深圳市福田区深南大道7008号阳光高尔夫大厦2601室	518040	www. fmscm. com
002211	江苏宏达新材料股份有限公司	江苏省扬中市明珠广场	212200	www. hongda - chemical. com
002212	广东南洋电缆集团股份有限公司	广东省汕头市珠津工业区珠津二街1号	515041	www. nanyangcable. com
002213	深圳市特尔佳科技股份有限公司	广东省深圳市龙华新区观澜高新技术产业园特尔佳观澜厂区	518106	www. terca. cn
002214	浙江大立科技股份有限公司	浙江省杭州市高新技术开发区(滨江)滨康路639号	310053	www. dali - tech. com
002215	深圳诺普信农化股份有限公司	广东省深圳市宝安区西乡水库路113号	518102	www. noposion. com
002216	三全食品股份有限公司	河南省郑州市惠济区天河路中段	450044	www. sanquan. com
002217	合力泰科技股份有限公司	山东省沂源县城东风路36号	256120	www. lianhechem. com. cn
002218	深圳市拓日新能源科技股份有限公司	广东省深圳市南山区侨香路6060号香年广场A栋8楼	518053	www. topraysolar. com
002219	恒康医疗集团股份有限公司	四川省成都市锦江工业开发区金石路456号	610063	www. duyiwei. com
002220	大连天宝绿色食品股份有限公司	辽宁省大连市金州区拥政街道三里村624号	116100	www. cn - tianbao. com
002221	东华能源股份有限公司	江苏省南京市仙林大道徐庄软件园紫气路1号	215634	www. chinadhe. com
002222	福建福晶科技股份有限公司	福建省福州市鼓楼区软件大道89号福州软件园F区9号楼福晶科技园	350003	www. castech. com
002223	江苏鱼跃医疗设备股份有限公司	江苏省丹阳市云阳工业园(振新路南)	212300	www. yuyue. com. cn
002224	三力士股份有限公司	浙江省绍兴市县柯岩街道余渚村	312031	www. v - belt. com
002225	濮阳濮耐高温材料(集团)股份有限公司	河南省濮阳县西环路中段	457100	www. punai. com
002226	安徽江南化工股份有限公司	安徽省合肥市怀宁路1639号平安大厦17层	230022	www. ahjnhg. com
002227	深圳奥特迅电力设备股份有限公司	广东省深圳市南山区高新技术产业园南区高新南一道29号	518057	www. atc - a. com
002228	厦门合兴包装印刷股份有限公司	福建省厦门市同安区同集北路556号	361100	www. hxpp. com. cn
002229	鸿博股份有限公司	福建省福州市金山开发区金达路136号	350002	www. hb - print. com. cn
002230	科大讯飞股份有限公司	安徽省合肥市望江西路666号 科大讯飞语音产业基地	230088	www. iflytek. com
002231	奥维通信股份有限公司	辽宁省沈阳市浑南新区高歌路6号	110179	www. syallwin. com
002232	启明信息技术股份有限公司	吉林省长春市净月经济开发区百合街启明软件园	130122	www. qm. cn
002233	广东塔牌集团股份有限公司	广东省蕉岭县蕉城镇塔牌大厦	514199	www. tapai. com
002234	山东民和牧业股份有限公司	山东省蓬莱南关路2 - 3号	265600	www. minhe. cn
002235	厦门安妮股份有限公司	福建省厦门市集美区杏林锦园南路99号	361022	www. anne. com. cn

(二)上市公司地址一览表(续)

ADDRESS LIST OF LISTED COMPANIES (Continued)

代码 Code	公司名称 Company	地址 Address	邮编 Zip	网站\邮件地址 Web\EMail
002236	浙江大华技术股份有限公司	浙江省杭州市滨江区滨安路1199号	310053	www. dahuatech. com
002237	山东恒邦冶炼股份有限公司	山东省烟台市牟平区水道镇	264109	www. hbyl. cn
002238	深圳市天威视讯股份有限公司	广东省深圳市福田区彩田路6001号	518036	www. topway. com. cn
002239	江苏金飞达服装股份有限公司	江苏省南通市高新技术产业开发区文昌路666号	226300	www. kfield. com. cn
002240	广东威华股份有限公司	广东省广州市天河北路183号大都会广场17楼	510620	www. weihuaonline. com
002241	歌尔声学股份有限公司	山东省潍坊市高新技术产业开发区东方路268号	261031	www. goertek. com
002242	九阳股份有限公司	浙江省杭州市江干区下沙街道银海街760号,九阳工业园	310018	www. joyoung. com. cn
002243	深圳市通产丽星股份有限公司	广东省深圳市龙岗区龙岗大道(坪地段)1001号	518112	www. beautystar. cn
002244	杭州滨江房产集团股份有限公司	浙江省杭州市庆春东路38号	310016	www. binjiang. com. cn
002245	江苏澳洋顺昌股份有限公司	江苏省张家港市新泾中路10号	215618	www. aucksun. com
002246	四川北方硝化棉股份有限公司	四川省成都市锦江区工业园三色路209号火炬动力港A区8栋9楼	610063	www. sn－nc. com
002247	浙江帝龙新材料股份有限公司	浙江省临安玲珑工业区环南路1958号	311301	www. dilong. cc
002248	威海华东数控股份有限公司	山东省威海市经济技术开发区环山路698号	264205	www. huadongcnc. com
002249	中山大洋电机股份有限公司	广东省中山市西区沙朗第三工业区	528411	www. broad－ocean. com. cn
002250	联化科技股份有限公司	浙江省台州市黄岩区劳动北路总商会大厦17楼	318020	www. lianhetech. com
002251	步步高商业连锁股份有限公司	湖南省湘潭市韶山西路309号步步高大厦	411100	www. bbg. com. cn
002252	上海莱士血液制品股份有限公司	上海市奉贤经济开发区生物科技园区望园路2009号	201401	www. raas－corp. com
002253	四川川大智胜软件股份有限公司	四川省成都市武科东一路七号	610045	www. wisesoft. com. cn
002254	烟台泰和新材料股份有限公司	山东省烟台市经济技术开发区黑龙江路10号	264006	www. tayho. com. cn
002255	苏州海陆重工股份有限公司	江苏省张家港市东南大道一号(经济开发区南区)	215600	www. hailu－boiler. cn
002256	深圳市彩虹精细化工股份有限公司	广东省深圳市南山区高新技术产业园科技中二路软件园二期11栋6楼	518108	www. 7cf. com
002258	利尔化学股份有限公司	四川省绵阳市经济技术开发区	621000	www. lierchem. com
002259	四川升达林业产业股份有限公司	四川省成都市锦江区东华正街42号	610016	www. shengdawood. com
002260	广东伊立浦电器股份有限公司	广东省佛山市南海区松岗松夏工业园工业大道西	528234	www. elecpro. com
002261	拓维信息系统股份有限公司	湖南省长沙市桐梓坡西路298号	410205	www. talkweb. com. cn
002262	江苏恩华药业股份有限公司	江苏省徐州市民主南路69号	221009	www. nhwa－group. com
002263	浙江大东南股份有限公司	浙江省诸暨市城西工业区千禧路5号	311800	www. chinaddn. com
002264	新华都购物广场股份有限公司	福建省福州市鼓楼区福新路28号阳光城3期四楼。	350003	www. nhd－mart. com
002265	云南西仪工业股份有限公司	云南省昆明市西山区海口镇山冲	650114	www. ynxygy. com
002266	浙富控股集团股份有限公司	浙江省杭州市西湖区古墩路702号赞宇大厦11楼	310030	www. zhefu. cn
002267	陕西省天然气股份有限公司	陕西省西安市经济技术开发区A1区	710016	www. shaanxigas. com
002268	成都卫士通信息产业股份有限公司	四川省成都市高新技术产业开发区区云华路333号	610095	www. westone. com. cn
002269	上海美特斯邦威服饰股份有限公司	上海市浦东新区康桥镇康桥东路800号	201315	www. metersbonwe. com
002270	山东法因数控机械股份有限公司	山东省济南市天辰大街389号	250101	www. fincm. com
002271	北京东方雨虹防水技术股份有限公司	北京市朝阳区高碑店北路康家园4号楼	100123	www. yuhong. com. cn
002272	四川川润股份有限公司	四川省成都市郫县现代工业港港北六路85号	611743	www. chuanrun. com
002273	浙江水晶光电科技股份有限公司	浙江省台州市椒江区星星电子产业区A5号(洪家后高桥村)	318015	www. crystal－optech. com
002274	江苏华昌化工股份有限公司	江苏省张家港市金港镇保税区扬子江国际化学工业园南海路1号	215634	www. huachangchem. cn
002275	桂林三金药业股份有限公司	广西壮族自治区桂林市金星路1号	541004	www. sanjin. com. cn
002276	浙江万马股份有限公司	浙江省临安经济开发区南环路88号	311305	www. wanma－cable. cn
002277	湖南友谊阿波罗商业股份有限公司	湖南省长沙市芙蓉区八一路1号	410001	www. your－mart. cn
002278	上海神开石油化工装备股份有限公司	上海市闵行区浦星公路1769号	201114	www. shenkai. com
002279	北京久其软件股份有限公司	北京市经济技术开发区西环中路6号	100176	www. jiuqi. com. cn
002280	杭州新世纪信息技术股份有限公司	浙江省杭州市滨江区南环路3766号	310053	www. nci. com. cn
002281	武汉光迅科技股份有限公司	湖北省武汉市江夏区藏龙岛开发区潭湖路1号	430205	www. accelink. com
002282	博深工具股份有限公司	河北省石家庄市高新技术产业开发区海河道10号	050035	www. bosuntools. com
002283	天润曲轴股份有限公司	山东省文登市天润路2－13号	264400	www. tianrun. com
002284	浙江亚太机电股份有限公司	浙江省杭州市萧山区亚太路1399号	311203	www. apg. cn
002285	深圳世联行地产顾问股份有限公司	广东省深圳市罗湖区深南东路2028号罗湖商务中心12楼	518001	www. worldunion. com. cn
002286	保龄宝生物股份有限公司	山东省禹城市高新开发区东外环路1号	251200	www. blb－cn. com
002287	西藏奇正藏药股份有限公司	北京市朝阳区北四环东路131号中国藏学研究中心5层523	860000	www. cheezheng. com. cn
002288	广东超华科技股份有限公司	广东省梅县雁洋镇松坪村	514759	www. chaohuatech. com
002289	深圳市宇顺电子股份有限公司	广东省深圳市南山区高新技术产业园区中区M－6栋	518057	www. szsuccess. com. cn
002290	苏州禾盛新型材料股份有限公司	浙江省苏州市工业园区后戴街108号	215121	www. szhssm. com. cn
002291	佛山星期六鞋业股份有限公司	广东省佛山市南海区桂城科技园(简平路)B－3号	528200	www. st－sat. com

(二)上市公司地址一览表(续)

ADDRESS LIST OF LISTED COMPANIES (Continued)

代码 Code	公司名称 Company	地址 Address	邮编 Zip	网站\邮件地址 Web\EMail
002292	广东奥飞动漫文化股份有限公司	广东省广州市珠江新城临江大道5号保利中心10楼	510623	www. gdalpha. com
002293	罗莱家纺股份有限公司	江苏省南通市经济技术开发区星湖大道1699号	226009	www. luolai. com. cn
002294	深圳信立泰药业股份有限公司	广东省深圳市福田区深南大道6009号绿景广场B座37层	518040	www. salubris. cn
002295	广东精艺金属股份有限公司	广东省佛山市顺德区北滘镇西海工业区	528311	www. jingyimetal. com
002296	河南辉煌科技股份有限公司	河南省郑州市高新技术开发区科学大道74号	450001	www. hhkj. cn
002297	湖南博云新材料股份有限公司	湖南省长沙市岳麓区雷锋大道346号	410205	www. hnboyun. com. cn
002298	安徽鑫龙电器股份有限公司	安徽省芜湖市经济技术开发区电器部件园(九华北路118号)	241008	www. ah－xinlong. com
002299	福建圣农发展股份有限公司	福建省光泽县十里铺圣农总部办公大楼	354100	www. sunnercn. com
002300	福建南平太阳电缆股份有限公司	福建省南平市工业路102号	353000	www. npcable. com
002301	深圳齐心集团股份有限公司	广东省深圳市坪山新区坑梓锦绣中路18号齐心科技园行政楼	518051	www. comix. com. cn
002302	中建西部建设股份有限公司	四川省成都市高新区交子大道177号中海国际中心B座22楼	830063	cwcg. cscec. com
002303	深圳市美盈森环保科技股份有限公司	广东省深圳市宝安区光明新陂头村美盈森厂区A栋	518107	www. szmys. com
002304	江苏洋河酒厂股份有限公司	江苏省宿迁市洋河中大街118号	223800	www. chinayanghe. com
002305	武汉南国置业股份有限公司	湖北省武汉市武昌区民主路789号	430060	www. langold. com. cn
002306	中科云网科技集团股份有限公司	北京市朝阳区鼓楼外大街23号龙德行大厦5层湘鄂情	100142	www. xeq. com. cn
002307	新疆北新路桥集团股份有限公司	新疆乌鲁木齐市高新区高新街217号盈科广场A座16－17层	830011	www. xjbxlq. com
002308	广东威创视讯科技股份有限公司	广东省广州市高新技术产业开发区科珠路233号	510670	www. vtron. com
002309	中利科技集团股份有限公司	江苏省常熟市东南经济开发区常昆路8号	215542	www. zhongli. com
002310	北京东方园林股份有限公司	北京市朝阳区北苑家园绣菊园7号楼	100012	www. orientscape. com
002311	广东海大集团股份有限公司	广东省广州市番禺区番禺大道北555号天安科技创新大厦213室	511400	www. haid. com. cn
002312	成都三泰电子实业股份有限公司	四川省成都市蜀汉西路42号	610091	www. isantai. com
002313	深圳日海通讯技术股份有限公司	广东省深圳市南山区科苑路清华信息港综合楼一层107号	518057	www. sunseagroup. com
002314	雅致集成房屋(集团)股份有限公司	广东省深圳市南山区科技园南区科技南十二路九洲电器大厦五楼	518057	www. szyazhi. com
002315	焦点科技股份有限公司	江苏省南京市高新开发区星火路软件大厦A座12F	210061	www. focuschina. com
002316	深圳键桥通讯技术股份有限公司	广东省深圳市南山区深南路高新技术工业村R3A－6层	518057	www. keybridge. com. cn
002317	广东众生药业股份有限公司	广东省东莞市石龙镇西湖工业区信息产业园	523325	www. zspcl. com
002318	浙江久立特材科技股份有限公司	浙江省湖州市双林镇镇西	313012	www. jiuli. com
002319	珠海市乐通化工股份有限公司	广东省珠海市金鼎官塘乐通工业园	519085	www. letongink. com
002320	海南海峡航运股份有限公司	海南省海口市滨海大道96号海港大厦12楼	570311	www. hnss. net. cn
002321	河南华英农业发展股份有限公司	河南省潢川县跃进东路308号	465150	www. hua－ying. com
002322	宁波理工监测科技股份有限公司	浙江省宁波市保税南区曹娥江路22号	315806	www. lgom. com. cn
002323	江苏中联电气股份有限公司	江苏省盐城市青年西路88号	224011	www. zl－electronic. com
002324	上海普利特复合材料股份有限公司	上海市青浦工业园区新业路558号	201707	www. pret. com. cn
002325	深圳市洪涛装饰股份有限公司	广东省深圳市罗湖区泥岗西洪涛路17号	518029	www. szhongtao. cn
002326	浙江永太科技股份有限公司	浙江省化学原料药基地临海园区	317016	www. yongtaitech. com
002327	深圳市富安娜家居用品股份有限公司	广东省深圳市南山区创业南南油大道西路自行车加工厂1栋	518054	www. fuanna. com. cn
002328	上海新朋实业股份有限公司	上海市青浦区华新镇华隆路1698号	201708	www. xinpeng. com
002329	皇氏集团股份有限公司	广西壮族自治区南宁市科园大道66号	530007	www. gxhsry. com
002330	山东得利斯食品股份有限公司	山东省诸城市昌城镇驻地	262216	www. delisi. com. cn
002331	安徽皖通科技股份有限公司	安徽省合肥市高新区皖水路589号	230088	www. wantong－tech. net
002332	浙江仙琚制药股份有限公司	浙江省仙居县仙药路1号	317300	www. xjpharma. com
002333	苏州罗普斯金铝业股份有限公司	浙江省苏州市相城区阳澄湖中路31号	215131	www. lpsk. com. cn
002334	深圳市英威腾电气股份有限公司	广东省深圳市南山区龙井高发科技工业园4号厂房	518055	www. invt. com. cn
002335	厦门科华恒盛股份有限公司	福建省厦门市火炬高新区火炬园马垄路457号	361006	www. kehua. com. cn
002336	人人乐连锁商业集团股份有限公司	广东省深圳市南山区前海路心语家园裙楼二层	518052	www. renrenle. cn
002337	天津赛象科技股份有限公司	天津市华苑新技术产业园区(环外)海泰发展四道9号	300384	www. chinarpm. com
002338	长春奥普光电技术股份有限公司	吉林省长春市经济技术开发区营口路588号	130033	www. up－china. com
002339	积成电子股份有限公司	山东省济南市花园路东段188号	250100	www. ieslab. com. cn
002340	深圳市格林美高新技术股份有限公司	广东省深圳市宝安中心区兴华路南侧荣超滨海大厦A栋20层2008房	518101	www. gemchina. com
002341	深圳市新纶科技股份有限公司	广东省深圳市南山区麒麟路1号南山知识服务大楼314－315室	518057	www. szselen. com
002342	巨力索具股份有限公司	河北省保定市巨力路	072550	www. julisling. com
002343	浙江禾欣实业集团股份有限公司	浙江省嘉兴市经济开发区东方路1568号禾欣工业园	314003	www. hexin－puleather. com
002344	海宁中国皮革城股份有限公司	浙江省海宁市海州西路201号	314400	www. zgpgc. com
002345	广东潮宏基实业股份有限公司	广东省汕头市龙湖区龙新工业区龙新五街四号潮宏基工业园	515041	www. chjchina. com
002346	上海柘中建设股份有限公司	上海市奉贤区浦卫公路50号	201402	www. ch－zzcc. com

(二)上市公司地址一览表(续)

ADDRESS LIST OF LISTED COMPANIES (Continued)

代码 Code	公司名称 Company	地址 Address	邮编 Zip	网站\邮件地址 Web\EMail
002347	泰尔重工股份有限公司	安徽省马鞍山市经济技术开发区超山路669号	243000	www. taiergroup. com
002348	广东高乐玩具股份有限公司	广东省普宁市占陇加工区振如大厦	515321	www. goldlok. com
002349	精华制药集团股份有限公司	江苏省南通市港闸经济开发区兴泰路9号	226005	www. ntjhzy. com
002350	北京科锐配电自动化股份有限公司	北京市海淀区上地创业路8号3号楼4层	100085	www. creat - da. com. cn
002351	深圳市漫步者科技股份有限公司	广东省深圳市南山区科技园科发路8号金融基地2栋7C	518106	www. edifier. com
002352	马鞍山鼎泰稀土新材料股份有限公司	安徽省马鞍山市当涂工业园	243100	www. dingtaicn. com
002353	烟台杰瑞石油服务集团股份有限公司	山东省烟台市莱山区杰瑞路5号	264003	www. jereh. com
002354	大连科冕木业股份有限公司	辽宁省庄河市昌盛街道工业园区	116400	www. kemianwood. com
002355	山东兴民钢圈股份有限公司	山东省龙口市经济开发区	265716	www. xingmin. com
002356	深圳浩宁达仪表股份有限公司	广东省深圳市南山区侨香路东方科技园华科大厦六楼	518053	www. szhnd. com
002357	四川富临运业集团股份有限公司	四川省成都市府青路二段18号新1号	610051	www. scflyy. cn
002358	河南森源电气股份有限公司	河南省长葛市人民路北段	461500	www. hnsyec. com
002359	山东齐星铁塔科技股份有限公司	山东省邹平县开发区会仙二路	256200	www. qxtt. cn
002360	山西同德化工股份有限公司	山西省河曲县文笔镇焦尾城大茂口	036500	www. tondchem. com
002361	安徽神剑新材料股份有限公司	安徽省芜湖市经济技术开发区桥北工业园	241008	www. shen - jian. com
002362	汉王科技股份有限公司	北京市海淀区东北旺西路8号5号楼三层	100193	www. hanwang. com. cn
002363	山东隆基机械股份有限公司	山东省龙口市外向型经济开发区	265700	www. longjigroup. cn
002364	杭州中恒电气股份有限公司	浙江省杭州市高新区之江科技工业园东信大道69号	310053	www. hzzh. com
002365	潜江永安药业股份有限公司	湖北省潜江市经济开发区广泽大道2号	433132	www. chinataurine. com
002366	四川丹甫制冷压缩机股份有限公司	四川省青神县黑龙镇	620461	www. scdanfu. cn
002367	康力电梯股份有限公司	江苏省汾湖高新技术产业开发区康力大道888号	215213	www. canny - elevator. com
002368	太极计算机股份有限公司	北京市海淀区北四环中路211号软件楼六层证券部	100083	www. taiji. com. cn
002369	深圳市卓翼科技股份有限公司	广东省深圳市南山区西丽平山民企科技园5栋	518055	www. zowee. com. cn
002370	浙江亚太药业股份有限公司	浙江省绍兴市柯桥区云集路1152号	312030	www. ytyaoye. com
002371	北京七星华创电子股份有限公司	北京市朝阳区酒仙桥东路1号	100015	www. sevenstar. com. cn
002372	浙江伟星新型建材股份有限公司	浙江省临海经济开发区	317000	www. china - pipes. com
002373	北京千方科技股份有限公司	北京市海淀区学院路39号唯实大厦9层	100191	www. ctfo. com
002374	山东丽鹏股份有限公司	山东省烟台市牟平区姜格庄街道办事处丽鹏路1号	264114	www. lp. com. cn
002375	浙江亚厦装饰股份有限公司	浙江省杭州市望江东路299号冠盛大厦	310008	www. yashazs. com
002376	山东新北洋信息技术股份有限公司	山东省威海市火炬高技术产业开发区火炬路169号	264209	www. newbeiyang. com. cn
002377	湖北国创高新材料股份有限公司	湖北省武汉市东湖开发区武大科技园武大园三路八号	430223	www. guochuang. com. cn
002378	崇义章源钨业股份有限公司	江西省赣州市崇义县城塔下	341300	www. zy - tungsten. com
002379	鲁丰环保科技股份有限公司	山东省博兴县滨博大街1568号	256500	www. loften. com. cn
002380	南京科远自动化集团股份有限公司	江苏省南京市江宁经济技术开发区西门子路27号	211102	www. sciyon. com
002381	浙江双箭橡胶股份有限公司	浙江省桐乡市洲泉镇晚村	314513	www. doublearrow. net
002382	蓝帆医疗股份有限公司	山东省淄博市临淄区稷下街道一诺路48号	255414	www. bluesail. cn
002383	北京合众思壮科技股份有限公司	北京市朝阳区酒仙桥北路甲10号204号楼	100015	www. unistrong. com
002384	苏州东山精密制造股份有限公司	浙江省苏州市吴中区东山工业园石鹤山路8号	215107	www. sz - dsbj. com
002385	北京大北农科技集团股份有限公司	北京市海淀区中关村大街27号中关村大厦14层	100080	www. dbn. com. cn
002386	宜宾天原集团股份有限公司	四川省宜宾市下江北	644004	www. ybty. com
002387	黑牛食品股份有限公司	广东省汕头市潮汕路金园工业城内9A5A6	515064	www. blackcow. cn
002388	深圳市新亚电子制程股份有限公司	广东省深圳市福田区益田路6003号荣超商务中心A栋九楼	518026	www. sunyes. cn
002389	浙江南洋科技股份有限公司	浙江省台州市经济开发区开发大道388号	318000	www. nykj. cc
002390	贵州信邦制药股份有限公司	贵州省贵阳市白云经济开发区信邦大道227号	550014	www. xinbang. com
002391	江苏长青农化股份有限公司	江苏省扬州市江都区浦头镇江灵路1号	225218	www. jscq. com
002392	北京利尔高温材料股份有限公司	北京市昌平区小汤山工业园	102211	www. bjlirr. com
002393	天津力生制药股份有限公司	天津市南开区黄河道491号	300111	www. lishengpharma. com
002394	江苏联发纺织股份有限公司	江苏省海安县城东镇恒联路88号	226600	www. lianfa. cn
002395	无锡双象超纤材料股份有限公司	江苏省无锡市新区鸿山街道后宅中路188号	214145	www. sxcxgf. com
002396	福建星网锐捷通讯股份有限公司	福建省福州市金山大道618号橘园洲星网锐捷科技园	350002	www. star - net. cn
002397	湖南梦洁家纺股份有限公司	湖南省长沙市高新技术产业开发区麓谷产业基地谷苑路168号	410205	www. mendale. com
002398	厦门市建筑科学研究院集团股份有限公司	福建省厦门市思明区湖滨南路62号	361004	www. xmabr. com
002399	深圳市海普瑞药业股份有限公司	广东省深圳市南山区松坪山郎山路21号	518057	www. hepalink. com
002400	广东省广告股份有限公司	广东省广州市越秀区东风东路745号之二	510080	www. gdadc. com
002401	中海网络科技股份有限公司	上海市浦东新区民生路600号	200135	www. cnshippingnt. com

(二)上市公司地址一览表(续)

ADDRESS LIST OF LISTED COMPANIES (Continued)

代码 Code	公司名称 Company	地址 Address	邮编 Zip	网站\邮件地址 Web\EMail
002402	深圳和而泰智能控制股份有限公司	广东省深圳市高新南区深圳航天科技创新研究院大厦 D 座 1010 – 1011	518057	www. szhittech. com
002403	浙江爱仕达电器股份有限公司	浙江省温岭市经济开发区科技路 2 号	317500	www. chinaasd. com
002404	浙江嘉欣丝绸股份有限公司	浙江省嘉兴市中环西路 588 号嘉欣丝绸广场	314033	www. jxsilk. cn
002405	北京四维图新科技股份有限公司	北京市朝阳区曙光西里甲 5 号凤凰置地广场 A 座写字楼 16 层	100028	www. navinfo. com
002406	许昌远东传动轴股份有限公司	河南省许昌市北郊尚集镇	461111	www. yodonchina. com
002407	多氟多化工股份有限公司	河南省焦作市中站区焦克路	454191	www. dfdchem. com
002408	淄博齐翔腾达化工股份有限公司	山东省淄博市临淄区胶厂南路 1 号	255438	www. qxtdgf. com
002409	江苏雅克科技股份有限公司	江苏省宜兴市经济开发区荆溪北路	214203	www. yokechem. com
002410	广联达软件股份有限公司	北京市海淀区东北旺西路 8 号院中关村软件园甲 18 号楼广联达大厦	100193	www. glodon. com
002411	江苏九九久科技股份有限公司	江苏省如东沿海经济开发区黄海三路 12 号	226407	www. jjjkj. com. cn
002412	湖南汉森制药股份有限公司	湖南省益阳市银城南路	413000	www. hansenzy. com
002413	江苏常发制冷股份有限公司	江苏省常州市武进区礼嘉镇建东村建华路南	213176	www. changfazl. com
002414	武汉高德红外股份有限公司	湖北省武汉市东湖开发区黄龙山南路 6 号	430205	www. wuhan – guide. com
002415	杭州海康威视数字技术股份有限公司	浙江省杭州市滨江区阡陌路 555 号	310052	www. hikvision. com
002416	深圳市爱施德股份有限公司	广东省深圳市南山区茶光路南湾工业区 7 栋 3 楼	518040	www. aisidi. com
002417	福建三元达通讯股份有限公司	福建省福州市鼓楼区铜盘路软件园基地 C 区 28#楼	350003	www. sunnada. com
002418	浙江康盛股份有限公司	浙江省淳安县千岛湖镇康盛路 268 号	311700	www. kasun. cn
002419	天虹商场股份有限公司	广东省深圳市福田区福中一路 1016 号地铁大厦 20 – 24 层	518026	www. rainbow. cn
002420	广州毅昌科技股份有限公司	广东省广州市高新技术产业开发区科学城科丰路 29 号	510663	www. echom. com
002421	深圳达实智能股份有限公司	广东省深圳市南山区高新技术产业园达实智能大厦	518057	www. chn – das. com
002422	四川科伦药业股份有限公司	四川省成都市青羊区百花西路 36 号	610071	www. kelun. com
002423	中原特钢股份有限公司	河南省济源市承留镇小寨村	454685	www. zssw. com
002424	贵州百灵企业集团制药股份有限公司	贵州省安顺市经济技术开发区西航大道	561000	www. gzbl. com
002425	凯撒(中国)股份有限公司	广东省汕头市龙湖珠津工业区珠津 1 街 3 号凯撒工业城	515041	www. kaiser. com. cn
002426	苏州胜利精密制造科技股份有限公司	浙江省苏州市高新区浒关工业园	215151	www. vicsz. com
002427	浙江尤夫高新纤维股份有限公司	浙江省湖州市和孚镇工业园区	313017	www. unifull. com
002428	云南临沧鑫圆锗业股份有限公司	云南省昆明市人民中路都市名园 A 座 6 层	650031	www. sino – ge. com
002429	深圳市兆驰股份有限公司	广东省深圳市福田区彩田路 3069 号星河世纪大厦 A 座 31 – 32 楼	518026	www. szmtc. com. cn
002430	杭州杭氧股份有限公司	浙江省 杭州市 下城区 中山北路 592 号 弘元大厦	310014	www. hangyang. com
002431	棕榈园林股份有限公司	广东省广州市天河区马场路 16 号富力盈盛广场 B 栋 23 – 25 楼	510627	www. palm – la. com
002432	天津九安医疗电子股份有限公司	天津市南开区雅安道金平路 3 号	300190	www. jiuan. com
002433	广东太安堂药业股份有限公司	广东省汕头市金园工业区 11R2 – 2 片区第 1、2 座	515021	www. taiantang. net
002434	浙江万里扬变速器股份有限公司	浙江省金华市宾虹西路 3999 号	321025	www. zjwly. com
002435	长江润发机械股份有限公司	江苏省张家港市金港镇镇山东路	215631	www. cjrfjx. com
002436	深圳市兴森快捷电路科技股份有限公司	广东省深圳市南山区深南路科技园工业厂房 25 栋 1 段 3 层	518057	www. chinafastprint. com
002437	哈尔滨誉衡药业股份有限公司	北京市顺义区空港开发区 B 区裕华路融慧园 28 号	150025	www. gloria. cc
002438	江苏神通阀门股份有限公司	江苏省启东市南阳工业区	226232	www. stfm. cn
002439	北京启明星辰信息技术股份有限公司	北京市海淀区东北旺西路 8 号中关村软件园 21 号启明星辰大厦	100193	www. venustech. com. cn
002440	浙江闰土股份有限公司	浙江省上虞市市民大道 1009 号财富广场 1 号楼闰土大厦	312368	www. runtuchem. com
002441	众业达电气股份有限公司	广东省汕头市衡山路 62 号	515000	www. zyd. cn
002442	龙星化工股份有限公司	河北省沙河市东环路龙星街 1 号	054100	www. hb – lx. com. cn
002443	浙江金洲管道科技股份有限公司	浙江省湖州市二里桥路 57 号	313000	www. chinakingland. com
002444	杭州巨星科技股份有限公司	浙江省杭州市江干区九环路 35 号	310019	www. greatstartools. com
002445	江阴中南重工股份有限公司	江苏省江阴市高新技术开发园金山路	214437	www. znhi. com. cn
002446	广东盛路通信科技股份有限公司	广东省佛山市三水区西南工业园进业 2 路 4 号	528100	www. shenglu. com
002447	大连壹桥海洋苗业股份有限公司	辽宁省大连市瓦房店市炮台镇鲍鱼岛村	116312	www. dlyiqiao. com
002448	河南省中原内配股份有限公司	河南省孟州市产业集聚区淮河大道 69 号	454750	www. hnzynp. com
002449	佛山市国星光电股份有限公司	广东省佛山市国星光电股份有限公司	528000	www. nationstar. com
002450	江苏康得新复合材料股份有限公司	江苏省康得新复合材料股份有限公司	215634	www. kangdexin. com
002451	上海摩恩电气股份有限公司	上海市浦东新区龙东大道 5901 号	201201	www. mornelectric. com
002452	湖南长高高压开关集团股份公司	湖南省高科技食品工业基地金星大道西侧	410219	www. gykg. cn
002453	苏州天马精细化学品股份有限公司	浙江省苏州市吴中区木渎镇花苑东路 199 – 1 号	215101	www. tianmachem. com
002454	上海加冷松芝汽车空调股份有限公司	上海市莘庄工业区华宁路 4999 号	201108	www. shsongz. com. cn
002455	无锡百川化工股份有限公司	江苏省江阴市云亭街道建设路 55 号	214422	www. bcchem. com
002456	深圳欧菲光科技股份有限公司	广东省深圳市宝安区公明街道松白公路华发路段欧菲光科技园	518106	www. o – film. com

(二)上市公司地址一览表(续)

ADDRESS LIST OF LISTED COMPANIES (Continued)

代码 Code	公司名称 Company	地址 Address	邮编 Zip	网站\邮件地址 Web\EMail
002457	宁夏青龙管业股份有限公司	宁夏回族自治区银川市兴庆区兴庆科技园兴春路 235 号	750001	www. qlgd. com. cn
002458	山东益生种畜禽股份有限公司	山东省烟台市芝罘区朝阳街 80 号	264000	www. yishenggufen. com
002459	秦皇岛天业通联重工股份有限公司	河北省秦皇岛市经济技术开发区天山北路 3 号	066004	www. tianyetolian. com
002460	江西赣锋锂业股份有限公司	江西省新余市经济开发区龙腾路	338000	www. ganfenglithium. com
002461	广州珠江啤酒股份有限公司	广东省广州市海珠区新港东路磨碟沙大街 118 号	510308	www. zhujiangbeer. com
002462	嘉事堂药业股份有限公司	北京市海淀区昆明湖南路 11 号 1 号楼	100195	www. cachet. com. cn
002463	沪士电子股份有限公司	江苏省昆山市黑龙江北路 55 号	215301	www. wuscn. com
002464	昆山金利表面材料应用科技股份有限公司	江苏省昆山市经济技术开发区昆嘉路 1098 号	215300	www. kebdt. com
002465	广州海格通信集团股份有限公司	广东省广州市高新技术产业开发区科学城海云路 88 号	510663	www. haige. com
002466	四川天齐锂业股份有限公司	四川省射洪县太和镇城北	629200	www. tianqilithium. com
002467	二六三网络通信股份有限公司	北京市朝阳区和平里东土城路 14 号建达大厦 18 层	100013	www. net263. com
002468	浙江艾迪西流体控制股份有限公司	浙江省玉环县机电工业园区	317600	www. idcgroup. com. cn
002469	山东三维石化工程股份有限公司	山东省淄博市临淄区炼厂中路 22 号	255434	www. sdsunway. com. cn
002470	金正大生态工程集团股份有限公司	山东省临沭县兴大西街 19 号	276700	www. kingenta. com
002471	江苏中超电缆股份有限公司	江苏省宜兴市西郊工业园振丰东路 999 号	214242	www. zcdlgf. com
002472	浙江双环传动机械股份有限公司	浙江省杭州市西湖区古墩路 702 号赞宇大厦 12 楼	317600	www. gearsnet. com
002473	宁波圣莱达电器股份有限公司	浙江省宁波市江北区金山路 298 号	315033	www. nbslt. com
002474	福建榕基软件股份有限公司	福建省福州市鼓楼区软件大道 89 号 A 区 15 座	350003	www. rongji. com
002475	立讯精密工业股份有限公司	广东省深圳市宝安区沙井街道蚝一西部三洋新工业区 A 栋 2 层	518126	www. luxshare. com. cn
002476	山东宝莫生物化工股份有限公司	山东省东营市东营区西四路 892 号	257081	www. slcapam. com
002477	雏鹰农牧集团股份有限公司	河南省新郑市薛店镇世纪大道	451162	www. chu - ying. com
002478	江苏常宝钢管股份有限公司	江苏省常州市延陵东路 558 号	213018	www. cbsteeltube. com
002479	浙江富春江环保热电股份有限公司	浙江省富阳市灵桥镇春永路 188 号	311418	www. zhefuet. com
002480	成都市新筑路桥机械股份有限公司	四川省成都市四川新津工业园区	611430	www. xinzhu. com
002481	烟台双塔食品股份有限公司	山东省招远市金岭镇寨里	265404	www. shuangtafensi. com
002482	深圳广田装饰集团股份有限公司	广东省深圳市罗湖区沿河北路 1003 号京基东方都会大厦 1 - 2 层	518003	www. szgt. com
002483	江苏润邦重工股份有限公司	江苏省南通市经济技术开发区振兴西路 9 号	226010	www. jiangsurhi. com
002484	南通江海电容器股份有限公司	江苏省通州市平潮镇通扬南路 79 号	226361	www. jianghai. com
002485	希努尔男装股份有限公司	山东省诸城市东环路 58 号	262200	www. sinoer. com
002486	上海嘉麟杰纺织品股份有限公司	上海市金山区亭林镇亭枫公路 1918 号	201504	www. challenge - 21c. com
002487	辽宁大金重工股份有限公司	辽宁省阜新市新邱区新邱大街 155 号	123005	www. dajin. cn
002488	浙江金固股份有限公司	浙江省富阳市富春街公园西路 1181 号	311400	www. jgwheel. com
002489	浙江永强集团股份有限公司	浙江省临海市前江南路 1 号	317004	www. yotrio. com
002490	山东墨龙石油机械股份有限公司	山东省寿光市文圣街 999 号	262700	www. molonggroup. com
002491	江苏通鼎光电股份有限公司	江苏省吴江市震泽镇八都经济开发区小平大道 8 号	215233	www. tdgd. com. cn
002492	珠海恒基达鑫国际化工仓储股份有限公司	广东省珠海市吉大水湾路 368 号南油大酒店玻璃楼 3 楼	519050	www. winbase - tank. com
002493	荣盛石化股份有限公司	浙江省杭州市萧山区益农镇红阳路 98 号	311247	www. cnrspc. com
002494	华斯农业开发股份有限公司	河北省肃宁县尚村镇	062350	www. huasiag. com
002495	广东佳隆食品股份有限公司	广东省普宁市池尾工业区上寮园 256 幢 0138 号	515343	www. gdjlfood. com
002496	江苏辉丰农化股份有限公司	江苏省大丰市海洋经济开发区南区纬二路	224100	www. hfagro. com
002497	四川雅化实业集团股份有限公司	四川省成都市高新区天府四街 66 号航兴国际广场 1 号楼	610041	www. scyahua. com
002498	青岛汉缆股份有限公司	山东省青岛市崂山区九水东路 628 号	266102	www. hanhe - cable. com
002499	科林环保装备股份有限公司	江苏省苏州工业园区通园路 210 号	215222	www. kelin - china. com
002500	山西证券股份有限公司	山西省太原市府西街 69 号山西国际贸易中心东塔楼	030002	www. i618. com. cn;www. sxzq. com
002501	吉林利源精制股份有限公司	吉林省辽源市民营经济开发区友谊工业园区	136200	www. liyuanlvye. com
002502	骅威科技股份有限公司	广东省汕头市澄海区澄华工业区玉亭路	515800	www. huawei - stock. com
002503	东莞市搜于特服装股份有限公司	广东省东莞市道滘镇昌平第二工业区第一栋	523170	www. celucasn. com
002504	江苏东光微电子股份有限公司	江苏省宜兴市新街街道百合工业园	214205	www. jsdgme. com
002505	湖南大康牧业股份有限公司	上海市长宁区虹桥路 2188 弄虹桥商务别墅 43 号	418009	www. dakangmuye. com
002506	上海超日太阳能科技股份有限公司	上海市奉贤区南桥镇杨王经济园区旗港路 738 号	201406	www. chaorisolar. com
002507	重庆市涪陵榨菜集团股份有限公司	重庆市涪陵区江北街道办事处二渡村一组	408006	www. flzc. com
002508	杭州老板电器股份有限公司	浙江省杭州市余杭区余杭经济开发区临平大道 592 号	311100	www. robam. com
002509	天广消防股份有限公司	福建省南安市成功科技工业区	362300	www. tianguang. com
002510	天津汽车模具股份有限公司	天津市空港经济区航天路 77 号	300308	www. tqm. com. cn
002511	中顺洁柔纸业股份有限公司	广东省中山市西区彩虹大道 136 号	528411	www. zhongshungroup. com

(二)上市公司地址一览表(续)

ADDRESS LIST OF LISTED COMPANIES (Continued)

代码 Code	公司名称 Company	地址 Address	邮编 Zip	网站\邮件地址 Web\EMail
002512	中山达华智能科技股份有限公司	广东省中山市小榄镇泰丰工业区水怡南路9号	528415	www. twh. com. cn
002513	江苏蓝丰生物化工股份有限公司	江苏省新沂经济开发区苏化路1号	221400	www. jslanfeng. com
002514	苏州宝馨科技实业股份有限公司	浙江省苏州市高新区浒墅关经济开发区新亭路10号	215151	www. boamax. com
002515	金字火腿股份有限公司	浙江省金华市工业园区金帆街1000号	321016	www. jinzichina. com
002516	江苏旷达汽车织物集团股份有限公司	江苏省常州市武进区雪堰镇旷达路1号	213179	www. kuangdacn. com
002517	泰亚鞋业股份有限公司	福建省泉州市经济技术开发区清濛园区美泰路36号	362005	www. taiya. hk
002518	深圳科士达科技股份有限公司	广东省深圳市南山区高新北区软件园1栋4楼401、402室	518057	www. kstar. com. cn
002519	江苏银河电子股份有限公司	江苏省张家港市塘桥镇南环路188号	215611	www. yinhe. com
002520	浙江日发精密机械股份有限公司	浙江省新昌县七星街道日发数码科技园	312500	www. rifapm. com
002521	齐峰新材料股份有限公司	山东省淄博市临淄朱台镇朱台路22号	255432	www. qifeng. cn
002522	浙江众成包装材料股份有限公司	浙江省嘉善县经济开发区泰山路1号	314100	www. zjzhongda. com
002523	株洲天桥起重机股份有限公司	湖南省株洲市石峰区田心北门	412001	www. tqcc. cn
002524	光正集团股份有限公司	新疆维吾尔自治区乌鲁木齐市经济技术开发区上海路105号	830026	www. gzss. cc
002526	山东矿机集团股份有限公司	山东省昌乐县经济开发区矿机工业园	262400	www. skj. cc
002527	上海新时达电气股份有限公司	上海市嘉定区南翔镇新勤路289号	201802	www. stepelevator. com
002528	深圳英飞拓科技股份有限公司	广东省深圳市宝安区观澜高新技术产业园英飞拓厂房	518110	www. infinova. com. cn
002529	福建海源自动化机械股份有限公司	福建省闽侯县荆溪镇铁岭北路2号	350101	www. haiyuan - group. com
002530	江苏丰东热技术股份有限公司	江苏省大丰市经济开发区南翔西路333号	224100	www. fengdong. com
002531	天顺风能(苏州)股份有限公司	江苏省太仓市经济开发区宁波东路28号	215400	www. titanwind. com. cn
002532	新界泵业集团股份有限公司	浙江省温岭市大溪镇大洋城工业区	317525	www. shimge. com
002533	金杯电工股份有限公司	湖南省长沙市国家高新技术产业开发区东方红中路580号	410205	www. gold - cup. cn
002534	杭州锅炉集团股份有限公司	浙江省杭州市江干区大农港路1216号	310021	www. chinaboilers. com
002535	林州重机集团股份有限公司	河南省林州市产业集聚区凤宝大道与陵阳大道交叉口	456561	www. lzzj. com
002536	河南省西峡汽车水泵股份有限公司	河南省西峡县工业大道	474500	www. xixia - waterpump. com
002537	青岛海立美达股份有限公司	山东省青岛市即墨市青威路1626号	266200	www. haili. com. cn
002538	安徽省司尔特肥业股份有限公司	安徽省宁国经济技术开发区汪溪园区	242300	www. sierte. com
002539	成都市新都化工股份有限公司	四川省成都市新都工业开发区南二路	610500	www. shindoo. com
002540	江苏亚太轻合金科技股份有限公司	江苏省无锡市新区新锦路102号	214111	www. yatal. com, www. apalt. com
002541	安徽鸿路钢结构(集团)股份有限公司	安徽省合肥市双凤工业区	231131	www. hong - lu. com
002542	中化岩土工程股份有限公司	北京市大兴工业开发区科苑路13号	102600	www. cge. com. cn
002543	广东万和新电气股份有限公司	广东省佛山市顺德高新区(容桂)建业中路13号	528305	www. vanward. com
002544	广州杰赛科技股份有限公司	广东省广州市新港中路381号杰赛科技大楼1503室	510310	www. chinagci. com
002545	青岛东方铁塔股份有限公司	山东省胶州市广州北路318号	266300	www. qddftt. cn
002546	南京新联电子股份有限公司	江苏省南京市江宁开发区家园中路28号	211100	www. xldz. com
002547	苏州春兴精工股份有限公司	浙江省苏州市工业园区唯亭镇金陵东路120号	215121	www. chunxing - group. com
002548	深圳市金新农饲料股份有限公司	广东省深圳市宝安区公明镇将石塘下围	518106	www. chengnong. com
002549	湖南凯美特气体股份有限公司	湖南省岳阳市七里山	414003	www. china - kmt. cn
002550	常州千红生化制药股份有限公司	江苏省常州市新北区长江中路90号	213022	www. qhsh. com. cn
002551	深圳市尚荣医疗股份有限公司	广东省深圳市龙岗区宝龙5路2号尚荣科技工业园1号厂房2楼	518116	www. glory - medical. com. cn
002552	宝鼎重工股份有限公司	浙江省杭州市余杭区塘栖镇工业园区内	311106	www. bd - zg. com
002553	江苏南方轴承股份有限公司	江苏省常州市武进高新技术产业开发区龙翔路9号	213164	www. nf - bearings. com
002554	华油惠博普科技股份有限公司	北京市海淀区马甸东路17号金澳国际(中冶置业大厦)12层	100088	www. china - hbp. com
002555	芜湖顺荣汽车部件股份有限公司	安徽省芜湖市南陵县经济开发区	241300	www. shunrong. cn
002556	安徽辉隆农资集团股份有限公司	安徽省合肥市祁门路1777号辉隆大厦	230022	www. ahamp. com
002557	洽洽食品股份有限公司	安徽省合肥市经济技术开发区莲花路	230601	www. qiaqiafood. com
002558	重庆新世纪游轮股份有限公司	重庆市南岸区江南大道8号万达广场1栋5层	400060	www. centuryrivercruises. com
002559	江苏亚威机床股份有限公司	江苏省扬州市江都区黄海南路仙城工业园	225200	www. yawei. cc
002560	河南通达电缆股份有限公司	河南省偃师市史家湾工业区	471922	www. hntddl. com
002561	上海徐家汇商城股份有限公司	上海市肇嘉浜路1068号	200030	www. xjh - sc. com
002562	兄弟科技股份有限公司	浙江省海宁市周王庙镇联民村蔡家石桥3号	314407	www. brother. com. cn
002563	浙江森马服饰股份有限公司	上海市闵行区莲花南路2689号	201108	www. semirbiz. com
002564	苏州天沃科技股份有限公司	江苏省张家港市金港镇后塍澄杨路20号	215631	www. zhanghuaji. com
002565	上海绿新包装材料科技股份有限公司	上海市普陀区真陈路200号	200331	www. luxinevotech. com
002566	吉林省集安益盛药业股份有限公司	吉林省集安市文化东路17 - 20号	134200	www. yisheng - pharm. com
002567	唐人神集团股份有限公司	湖南省株洲市国家高新技术产业开发区栗雨工业园	412007	www. tangrenshen. com. cn

(二)上市公司地址一览表(续)

ADDRESS LIST OF LISTED COMPANIES (Continued)

代码 Code	公司名称 Company	地址 Address	邮编 Zip	网站\邮件地址 Web\EMail
002568	上海百润香精香料股份有限公司	上海市康桥工业区康桥东路 558 号	201319	www. bairun. net
002569	浙江步森服饰股份有限公司	浙江省诸暨市枫桥镇步森大道 419 号	311811	www. busen. cn
002570	贝因美婴童食品股份有限公司	浙江省杭州市滨江区南环路 3758 号	310053	www. beingmate. com
002571	安徽德力日用玻璃股份有限公司	安徽省滁州市凤阳县工业园	233121	www. deliglass. com
002572	索菲亚家居股份有限公司	广东省广州市增城市新塘镇宁西工业园	511358	www. suofeiya. com. cn
002573	北京国电清新环保技术股份有限公司	北京市海淀区西八里庄路 69 号人民政协报大厦 10 层	100142	www. qingxin. com. cn
002574	浙江明牌珠宝股份有限公司	浙江省绍兴市柯桥区福全工业区	312046	www. mingr. com
002575	广东群兴玩具股份有限公司	广东省深圳市南山区科苑中路 15 号科兴科学园 B 栋 1 单元 603	515800	www. qunxingtoys. com
002576	江苏通达动力科技股份有限公司	江苏省南通市通州区四安镇兴石路 58 号	226352	www. tdchina. com
002577	深圳雷柏科技股份有限公司	广东省深圳市坪山新区坑梓街道锦绣东路 22 号	518122	www. rapoo. com
002578	福建省闽发铝业股份有限公司	福建省南安市南美综合开发区	362300	www. minfa. com
002579	惠州中京电子科技股份有限公司	广东省惠州市鹅岭南路七巷三号中京科技园	516008	www. ceepcb. com
002580	山东圣阳电源股份有限公司	山东省曲阜市圣阳路 1 号	273100	www. sacredsun. cn
002581	淄博万昌科技股份有限公司	山东省淄博市张店区朝阳路 18 号	255068	www. wanchang. com
002582	好想你枣业股份有限公司	河南省郑州市郑东新区农业南路北东方陆港房产 G 栋 16 层	451161	www. haoxiangni. cn
002583	海能达通信股份有限公司	广东省深圳市南山区高新区北区北环路好易通大厦	518057	www. hytera. cn
002584	西陇化工股份有限公司	广东省汕头市潮汕路西陇中街 1 – 3 号	515064	www. xlhg. com. cn
002585	江苏双星彩塑新材料股份有限公司	江苏省宿迁市宿豫区彩塑工业园区井头街 1 号	223808	www. shuangxingcaisu. com
002586	浙江省围海建设集团股份有限公司	浙江省宁波市高新区广贤路 1009 号	315040	www. zjwh. com. cn
002587	深圳市奥拓电子股份有限公司	广东省深圳市南山区深南大道高新技术工业村 T2 厂房 T2A6 – B	518057	www. szaoto. com. cn
002588	史丹利化肥股份有限公司	山东省临沂市临沭县城常林东大街东首	276700	www. shidanli. cn
002589	山东瑞康医药股份有限公司	山东省烟台市芝罘区机场路 326 号	264004	www. realcan. cn
002590	浙江万安科技股份有限公司	浙江省诸暨市店口镇工业区	311835	www. vie. com. cn
002591	江西恒大高新技术股份有限公司	江西省南昌市高新区金庐北路 88 号	330096	www. heng – da. com
002592	南宁八菱科技股份有限公司	广西壮族自治区南宁市高新工业园区科德路 1 号	530007	www. baling. com. cn
002593	厦门日上车轮集团股份有限公司	福建省厦门市集美区杏林杏北路 30 号	361022	www. sunrisewheel. com
002594	比亚迪股份有限公司	广东省深圳市坪山新区比亚迪路 3009 号	518118	www. byd. com. cn
002595	山东豪迈机械科技股份有限公司	山东省高密市密水科技工业园豪迈路 1 号	261500	www. haomaikeji. com
002596	海南瑞泽新型建材股份有限公司	海南省三亚市吉阳镇迎宾大道 488 号	572011	www. hnruize. com
002597	安徽金禾实业股份有限公司	安徽省滁州市来安县城东大街 127 号	239200	www. jinheshiye. com
002598	山东省章丘鼓风机股份有限公司	山东省章丘市明水经济开发区世纪大道东首	250200	www. blower. cn
002599	北京盛通印刷股份有限公司	北京市北京经济技术开发区经海三路 18 号	100176	www. shengtongprint. com
002600	广东江粉磁材股份有限公司	广东省江门市龙湾路 8 号	529000	www. jpmf. com. cn
002601	河南佰利联化学股份有限公司	河南省焦作市中站区焦克路北	454191	www. billionschem. com
002602	浙江世纪华通集团股份有限公司	浙江省上虞市曹娥街道人民西路 439 号	312300	www. sjhuatong. com
002603	石家庄以岭药业股份有限公司	河北省石家庄市高新技术产业开发区天山大街 238 号	050035	www. yiling. cn
002604	山东龙力生物科技股份有限公司	山东省禹城市高新技术开发区汉槐街 1309 号	251200	www. longlive. cn
002605	上海姚记扑克股份有限公司	上海市嘉定区黄渡镇曹安路 4218 号	201804	www. yaojipoker. com
002606	大连电瓷集团股份有限公司	辽宁省大连市沙河口区中山路 478 号上都大厦 A 座 1201 室	116021	www. insulators. cn
002607	芜湖亚夏汽车股份有限公司	安徽省芜湖市鸠江区弋江北路花塘村亚夏汽车城股份二楼董秘办	241000	www. yaxia. net
002608	江苏舜天船舶股份有限公司	江苏省南京市雨花台区软件大道 21 号 A 座 4 楼	210012	www. saintymarine. com. cn
002609	深圳市捷顺科技实业股份有限公司	广东省深圳市福田区梅林路捷顺大厦	518049	www. jieshun. cn
002610	江苏爱康科技股份有限公司	江苏省张家港市经济开发区金塘路	215600	www. akcome. com
002611	广东东方精工科技股份有限公司	广东省佛山市南海区狮山镇强狮路 2 号	528225	www. vmtdf. com
002612	朗姿股份有限公司	北京市朝阳区大郊亭南街 3 号院 1 号楼(朗姿大厦)6 层	100022	www. lancygroup. com
002613	洛阳北方玻璃技术股份有限公司	河南省洛阳市高新区滨河路 20 号	471003	www. northglass. com
002614	厦门蒙发利科技(集团)股份有限公司	福建省厦门市思明区前浦路 168 号	361008	www. easepal. com. cn
002615	浙江哈尔斯真空器皿股份有限公司	浙江省永康经济开发区哈尔斯路 1 号	321300	www. haers. com
002616	广东长青(集团)股份有限公司	广东省中山市小榄工业大道南 42 号	528415	www. chinachant. com
002617	露笑科技股份有限公司	浙江省诸暨市店口镇露笑路 38 号	311814	www. roshowtech. com
002618	深圳丹邦科技股份有限公司	广东省深圳市南山区高新园朗山一路丹邦科技大楼	518057	www. danbang. com
002619	浙江巨龙管业股份有限公司	浙江省金华市婺城新区临江工业园区(白龙桥镇湖家)	321025	www. zjjlgy. com
002620	深圳瑞和建筑装饰股份有限公司	广东省深圳市福田区华强北赛格科技园 4 栋西十楼 A 座	518028	www. sz – ruihe. com
002621	大连三垒机器股份有限公司	辽宁省大连市高新技术产业园区七贤岭爱贤街 33 号	116024	www. slsj. com. cn
002622	吉林永大集团股份有限公司	吉林省吉林市高新区吉林大街 45 – 1 号	132013	www. jlydjt. com

(二)上市公司地址一览表(续)

ADDRESS LIST OF LISTED COMPANIES (Continued)

代码 Code	公司名称 Company	地址 Address	邮编 Zip	网站\邮件地址 Web\EMail
002623	常州亚玛顿股份有限公司	江苏省常州市天宁区青龙东路639号	213021	www. czamd. com
002624	浙江金磊高温材料股份有限公司	浙江省德清县钟管镇龙山路117号	313220	www. jinlei. com
002625	浙江龙生汽车部件股份有限公司	浙江省桐庐县富春江镇机械工业区	311504	www. longsheng988. com
002626	厦门金达威集团股份有限公司	福建省厦门市海沧区新阳工业区阳光西路299号	361002	www. kingdomway. com
002627	湖北宜昌交运集团股份有限公司	湖北省宜昌市港窑路5号	443003	www. ycjyjt. com
002628	成都市路桥工程股份有限公司	四川省成都市武侯区武科东四路11号	610045	www. cdlq. com
002629	四川仁智油田技术服务股份有限公司	四川省绵阳市滨河北路东段116号	621000	www. chinarenzhi. com
002630	华西能源工业股份有限公司	四川省自贡市高新工业园区荣川路66号	643000	www. westernpower. cn
002631	德尔国际家居股份有限公司	江苏省苏州市吴江盛泽西环路499号德尔广场3号楼	215228	www. der. com. cn
002632	道明光学股份有限公司	浙江省永康市象珠镇象珠工业区3号迎宾大道1号	321313	www. chinadaoming. com
002633	申科滑动轴承股份有限公司	浙江省诸暨市望云路132号	311800	www. shenke. com
002634	浙江棒杰数码针织品股份有限公司	浙江省义乌市苏溪镇镇南小区	322009	www. bangjie. cn
002635	苏州安洁科技股份有限公司	浙江省苏州市吴中区光福镇福锦路8号	215159	www. anjiesz. com
002636	金安国纪科技股份有限公司	上海市松江工业区宝胜路33号	201613	www. goldenmax. cn
002637	浙江赞宇科技股份有限公司	浙江省杭州市西湖区古墩路702号	310009	www. zzytech. com
002638	东莞勤上光电股份有限公司	广东省东莞市常平镇横江厦村	523565	www. kingsun - china. com
002639	福建雪人股份有限公司	福建省福州市滨海工业区(松下镇首祉村)	350217	www. snowkey. com
002640	山西百圆裤业连锁经营股份有限公司	山西省太原市建设南路632号	030006	www. byky. com
002641	永高股份有限公司	浙江省台州市黄岩经济开发区埭西路2号	318020	www. yonggao. com
002642	北京荣之联科技股份有限公司	北京市海淀区北四环西路56号辉煌时代大厦11层	100080	www. ronglian. com
002643	烟台万润精细化工股份有限公司	山东省烟台市经济技术开发区五指山路11号	264006	www. valiant - cn. com
002644	兰州佛慈制药股份有限公司	甘肃省兰州市城关区佛慈大街68号	730046	www. fczy. com
002645	江苏华宏科技股份有限公司	江苏省江阴市周庄镇澄杨路1118号	214400	www. hhyyjx. net
002646	青海互助青稞酒股份有限公司	青海省互助县威远镇西大街6号	810500	www. qkj. com. cn
002647	浙江宏磊铜业股份有限公司	浙江省诸暨经济开发区迎宾路2号	311800	www. chinahonglei. com
002648	浙江卫星石化股份有限公司	浙江省嘉兴市嘉兴工业园区步焦路	314004	www. satlpec. com
002649	博彦科技股份有限公司	北京市海淀区上地信息路18号上地创新大厦2层	100085	www. beyondsoft. com
002650	加加食品集团股份有限公司	湖南省宁乡经济技术开发区站前路	410600	www. jiajiagroup. com
002651	成都利君实业股份有限公司	四川省成都市武侯区武科东二路5号	610045	www. cdleejun. com
002652	苏州扬子江新型材料股份有限公司	浙江省苏州市相城区潘阳工业园春丰路88号	215143	www. yzjnm. com
002653	西藏海思科药业集团股份有限公司	西藏自治区山南地区泽当镇三湘大道西面17号	856000	www. haisco. com
002654	深圳万润科技股份有限公司	广东省深圳市光明新区圳美公常路北侧雅盛科技工业园厂房B栋	518107	www. mason - led. com
002655	山东共达电声股份有限公司	山东省潍坊市坊子区凤山路68号	261206	www. gettopacoustic. com
002656	广州卡奴迪路服饰股份有限公司	广东省广州市天河区黄埔大道西638号富力科讯大厦1310房	510627	www. canudilo. com
002657	北京中科金财科技股份有限公司	北京市海淀区学院路39号唯实大厦10层	100191	www. sinodata. net. cn
002658	北京雪迪龙科技股份有限公司	北京市昌平区回龙观国际信息产业基地高新三街三号	102200	www. chsdl. com
002659	江苏中泰桥梁钢构股份有限公司	江苏省江阴市 - 靖江工业园区同康路15号	214521	www. jszt. net. cn
002660	茂硕电源科技股份有限公司	广东省深圳市南山区科发路8号金融服务技术创新基地2栋9A-D单元	518057	www. mosopower. com
002661	克明面业股份有限公司	湖南省长沙市雨花区环保科技产业园振华路28号	413200	www. kemen. net. cn
002662	北京威卡威汽车零部件股份有限公司	北京市大兴区魏永路(天堂河段)70号	102609	www. beijing - wkw. com
002663	广州普邦园林股份有限公司	广东省广州市越秀区寺右新马路南二街一巷14 - 20号首层	510600	www. pblandscape. com
002664	信质电机股份有限公司	浙江省台州市椒江区前所信质路28号	318016	www. chinaxinzhi. com
002665	北京首航艾启威节能技术股份有限公司	北京市丰台区南四环188号总部基地3区20号楼	100070	www. sh - ihw. com
002666	广东德联集团股份有限公司	广东省佛山市南海区小塘狮山新城开发区	528248	www. delian. cn
002667	鞍山重型矿山机器股份有限公司	辽宁省鞍山市立山区胜利北路900号	114042	www. aszkjqc. com
002668	广东奥马电器股份有限公司	广东省中山市南头镇升辉北工业区	528427	www. homa. cn
002669	上海康达化工新材料股份有限公司	上海市浦东新区庆达路655号	201201	www. kangda - sh. com
002670	广东华声电器股份有限公司	广东省佛山市顺德区容桂华口昌宝东路13号	528306	www. wasung. com
002671	山东龙泉管道工程股份有限公司	山东省淄博市博山区西外环路333号	255200	www. lqpccp. com
002672	东江环保股份有限公司	广东省深圳市南山区高新区北区朗山路9号东江环保大楼11楼	518057	www. dongjiang. com. cn
002673	西部证券股份有限公司	陕西省西安市东新街232号	710004	www. westsecu. com
002674	兴业皮革科技股份有限公司	福建省晋江市安海第二工业区	362261	www. xingyeleather. com
002675	烟台东诚药业集团股份有限公司	山东省烟台市经济技术开发区长白山路7号	264006	www. dcb - group. com
002676	广东顺威精密塑料股份有限公司	广东省佛山市顺德区高新区(容桂)科苑一路6号	528305	www. sunwill. com. cn
002677	浙江美大实业股份有限公司	浙江省海宁市袁花镇谈桥81号	314416	www. meida. com

(二)上市公司地址一览表(续)

ADDRESS LIST OF LISTED COMPANIES (Continued)

代码 Code	公司名称 Company	地址 Address	邮编 Zip	网站\邮件地址 Web\EMail
002678	广州珠江钢琴集团股份有限公司	广东省广州市荔湾区花地大道南渔尾西路	510388	www. pearlriverpiano. com
002679	福建金森林业股份有限公司	福建省三明市将乐县水南三华南路 16 号	353300	www. jinsenforestry. com
002680	连云港黄海机械股份有限公司	江苏省连云港市海州开发区新建东路 1 号	222062	www. hh - jx. com
002681	深圳市奋达科技股份有限公司	广东省深圳市宝安区石岩洲石路奋达科技园	518108	www. fenda. com
002682	福建龙洲运输股份有限公司	福建省龙岩市新罗区人民路龙津花园东塔楼 5 楼	364000	www. lzgf. cn
002683	广东宏大爆破股份有限公司	广东省广州市天河区珠江新城华夏路 49 号之二津滨腾越大厦北塔 21 层	510623	www. hdbp. com
002684	广东猛狮电源科技股份有限公司	广东省汕头市澄海区莲河西路华富工业区猛狮蓄电池厂内 1,2,4 幢	515800	www. dynavolt. net
002685	无锡华东重型机械股份有限公司	江苏省无锡市滨湖经济技术开发区高浪东路 508 号	214131	www. hdhm. com
002686	浙江亿利达风机股份有限公司	浙江省台州市路桥区横街镇亿利达路	318056	www. yilida. com
002687	浙江乔治白服饰股份有限公司	浙江省平阳县昆阳镇平瑞公路 588 号	325400	www. giuseppe. cn
002688	金河生物科技股份有限公司	内蒙古自治区托克托县新坪路 71 号	010200	www. jinhe. com. cn
002689	沈阳博林特电梯集团股份有限公司	辽宁省沈阳市经济技术开发区开发大路 27 号	110027	www. bltelevator. com
002690	合肥美亚光电技术股份有限公司	安徽省合肥市高新区望江西路 668 号	230088	www. chinameyer. com
002691	石家庄中煤装备制造股份有限公司	河北省石家庄市高新区黄河大道 89 号	050035	www. sjzzm. com
002692	远程电缆股份有限公司	江苏省宜兴市官林镇远程路 8 号	214251	www. yccable. cn
002693	海南双成药业股份有限公司	海南省海口市秀英区兴国路 16 号	570314	www. shuangchengmed. com
002694	顾地科技股份有限公司	湖北省鄂州经济开发区吴楚大道 18 号	436000	www. goody. com. cn
002695	江西煌上煌集团食品股份有限公司	江西省南昌市迎宾大道 1298 号	330052	www. jxhsh. com. cn
002696	百洋水产集团股份有限公司	广西壮族自治区南宁市高新技术开发区创新西路 16 号	530004	www. baiyang. com
002697	成都红旗连锁股份有限公司	四川省成都市高新区西区迪康大道 7 号	610000	www. hqls. com. cn
002698	哈尔滨博实自动化股份有限公司	黑龙江省哈尔滨市开发区迎宾路集中区东湖街 9 号	150078	www. boshi. cn
002699	美盛文化创意股份有限公司	浙江省新昌市省级高新技术园区内(南岩)	312500	www. chinarising. com. cn
002700	新疆浩源天然气股份有限公司	新疆维吾尔自治区阿克苏英阿瓦提路 2 号	843000	www. hytrq. com
002701	奥瑞金包装股份有限公司	北京市怀柔区雁栖工业开发区	101407	www. orgpackaging. com
002702	海欣食品股份有限公司	福建省福州市仓山区金山建新北路 150 号	350008	www. tengxinfoods. com. cn
002703	浙江世宝股份有限公司	浙江省杭州市经济技术开发区 17 号大街 6 号	310018	www. zjshibao. com
002705	广东新宝电器股份有限公司	广东省佛山市顺德区勒流镇政和南路	528322	www. donlim. com
002706	上海良信电器股份有限公司	上海市浦东新区衡安路 668 号第 4 - 8 幢	200137	www. sh - liangxin. com
002707	北京众信国际旅行社股份有限公司	北京市朝阳区和平街东土城路 12 号院 2 号楼 4 层	100013	www. utourworld. com
002708	常州光洋轴承股份有限公司	江苏省常州市新北区汉江路 52 号	213022	www. nrb. com. cn
002709	广州天赐高新材料股份有限公司	广东省广州市黄埔区云埔工业区东诚片康达路 8 号	510760	www. tinci. com
002711	广东欧浦钢铁物流股份有限公司	广东省佛山市顺德区乐从镇路州村委会第二工业区乐成路七号地	528315	corp. opsteel. cn
002712	思美传媒股份有限公司	浙江省杭州市南复路 59 号	310008	www. simei. cc
002713	东易日盛家居装饰集团股份有限公司	北京市朝阳区东大桥路 8 号尚都国际中心 A 座 20 层	100020	www. dyrs. com. cn
002714	牧原食品股份有限公司	河南省南阳市内乡县灌涨镇水田村	474350	www. hnnxmy. com
002715	怀集登云汽配股份有限公司	湖南省怀集县怀城镇登云亭	526400	www. huaijivalve. com
002716	郴州市金贵银业股份有限公司	湖南省郴州市苏仙区白露塘镇福城大道 1 号	423038	www. jingui - silver. com
002717	岭南园林股份有限公司	广东省东莞市东城区光明大道 27 号金丰大厦 A 栋 301 室	523125	www. lnlandscape. com
002718	浙江友邦集成吊顶股份有限公司	浙江省海盐市县百步工业区北 A 区	314313	www. chinayoubang. com
002719	麦趣尔集团股份有限公司	新疆维吾尔自治区昌吉市回族自治州昌吉市麦趣尔大道	831100	www. maiquer. com
002721	北京金一文化发展股份有限公司	北京市复兴门外大街 A2 号中化大厦 17 层 1706 室	100045	www. e - kingee. com
002722	金轮科创股份有限公司	江苏省南通市经济技术开发区滨水路 6 号	226009	www. geron - china. com
002723	广东金莱特电器股份有限公司	广东省江门市蓬江区棠下镇金桐路 21 号	529000	http://www. kennede. com
002724	海洋王照明科技股份有限公司	广东省深圳市南山区南海大道海王大厦 A 座 22 层	518054	www. haiyangwang. com
002725	浙江跃岭股份有限公司	浙江省温岭市泽国镇泽国大道 888 号	317523	www. yuering. com
002726	山东龙大肉食品股份有限公司	山东省莱阳市食品工业园	265200	www. longdameat. com
002727	云南鸿翔一心堂药业(集团)股份有限公司	云南省昆明市人民西路 821 号	650106	www. hx8886. com
002728	广东台城制药股份有限公司	广东省台山市北坑工业园	529200	www. tczy. com. cn
002729	好利来(中国)电子科技股份有限公司	福建省厦门市湖里区枋湖路 9 - 19 号	361009	www. hollyfuse. com
002730	电光防爆科技股份有限公司	浙江省温州市乐清经济开发区纬十八路	325600	www. dianguang. com
002731	沈阳萃华金银珠宝股份有限公司	辽宁省沈阳市大东区北顺城路翠华巷 72 号	110011	www. chjd. com. cn
002732	广东燕塘乳业股份有限公司	广东省广州市天河区沙河燕塘	510507	www. yantangmilk. com
002733	深圳市雄韬电源科技股份有限公司	广东省深圳市大鹏新区大鹏镇同富工业区雄韬科技园办公楼	518120	www. senry - batt. com
002735	深圳王子新材料股份有限公司	广东省深圳市龙华新区龙华办事处油松第十工业区王子工业园	518109	www. szwzxc. com
002736	国信证券股份有限公司	广东省深圳市罗湖区红岭中路 1012 号国信证券大厦十六层至二十六层	518001	www. guosen. com. cn

(二)上市公司地址一览表(续)

ADDRESS LIST OF LISTED COMPANIES (Continued)

代码 Code	公司名称 Company	地址 Address	邮编 Zip	网站\邮件地址 Web\EMail
002737	葵花药业集团股份有限公司	黑龙江省哈尔滨市高新技术产业开发区迎宾路集中区东湖路 18 号	150078	www. kuihuayaoye. com
002738	中矿资源勘探股份有限公司	北京市海淀区长春桥路 11 号万柳亿城中心 A 座 5 层	100089	www. nfmec. com
300001	青岛特锐德电气股份有限公司	山东省青岛市崂山区松岭路 336 号	266104	www. qdtgood. com
300002	北京神州泰岳软件股份有限公司	北京市朝阳区北苑路甲 13 号院 1 号楼 22 层 董事会办公室	100107	www. ultrapower. com. cn
300003	乐普(北京)医疗器械股份有限公司	北京市昌平区超前路 37 号	102200	www. lepumedical. com
300004	南方风机股份有限公司	广东省佛山市南海区狮山大道	528225	www. ntfan. com
300005	北京探路者户外用品股份有限公司	北京市海淀区知春路 6 号锦秋国际大厦 A 座 21 层	100088	www. toread. com. cn
300006	重庆莱美药业股份有限公司	重庆市南岸区月季路 8 号	401336	www. cqlummy. com
300007	河南汉威电子股份有限公司	河南省郑州市高新技术开发区雪松路 169 号	450001	www. hwsensor. com
300008	上海佳豪船舶工程设计股份有限公司	上海市莘砖公路 518 号 10 号楼	201612	www. bestwaysh. com
300009	安徽安科生物工程(集团)股份有限公司	安徽省合肥市长江西路 669 号高新区海关路 K－1	230088	www. ankebio. com
300010	北京立思辰科技股份有限公司	北京市海淀区学清路 8 号科技财富中心 B 座 3A 层	100192	www. lanxum. com
300011	北京鼎汉技术股份有限公司	北京市丰台区南四环西路 188 号 18 区 2 号楼	100070	www. dinghantech. com
300012	深圳市华测检测技术股份有限公司	广东省深圳市宝安区 70 区留仙三路 6 号鸿威工业园 C 栋厂房 1 楼	518101	www. cti－cert. com
300013	江苏新宁现代物流股份有限公司	江苏省昆山市张浦镇阳光西路 760 号	215326	www. xinning. com. cn
300014	惠州亿纬锂能股份有限公司	广东省惠州市仲恺高新区惠风七路 36 号	516006	www. evebattery. com
300015	爱尔眼科医院集团股份有限公司	湖南省长沙市芙蓉中路二段 198 号新世纪大厦 12 楼	410015	www. aierchina. com
300016	北京北陆药业股份有限公司	北京市海淀区西直门北大街 32 号枫蓝国际 A 座写字楼 7 层	100082	www. beilu. com. cn
300017	网宿科技股份有限公司	上海市徐汇区斜土路 2899 号光启文化广场甲幢 5 楼	200030	www. chinanetcenter. com
300018	武汉中元华电科技股份有限公司	湖北省武汉市东湖新技术开发区华中科技大学科技园六路 6 号	430223	www. zyhd. com. cn
300019	成都硅宝科技股份有限公司	四川省成都市高新区新园大道 16 号	610041	www. cnguibao. com
300020	银江股份有限公司	浙江省杭州市西湖科技经济园西园八路 2 号 B 座 7 楼	310030	www. enjoyor. net
300021	甘肃大禹节水集团股份有限公司	甘肃省酒泉市解放路 290 号	735009	www. gsdyjsgs. com
300022	吉峰农机连锁股份有限公司	四川省成都市郫县成都现代工业港北部园区港通北二路 219 号	611743	www. gifore. com
300023	西安宝德自动化股份有限公司	陕西省西安市高新区草堂科技产业基地秦岭大道西付 6 号	710304	www. bode－e. com
300024	沈阳新松机器人自动化股份有限公司	辽宁省沈阳市浑南新区金辉街 16 号	110168	www. siasun. com
300025	杭州华星创业通信技术股份有限公司	浙江省杭州市西湖区文三路 553－555 号浙江省中小企业科技楼 10 楼	310012	www. hxcy. com. cn
300026	天津红日药业股份有限公司	天津市新技术产业园区武清开发区泉发路西	301700	www. chasesun. cn
300027	华谊兄弟传媒股份有限公司	北京市朝外大街 18 号丰联广场 A 座 909 室	100020	www. huayimedia. com
300028	金亚科技股份有限公司	四川省成都市蜀西路 50 号	610091	www. geeya. cn
300029	江苏华盛天龙光电设备股份有限公司	江苏省金坛经济开发区华城路 318 号	213200	www. hstl. cn
300030	广州阳普医疗科技股份有限公司	广东省广州市经济技术开发区科学城开源大道 102 号	510530	www. improve－medical. com
300031	无锡宝通带业股份有限公司	江苏省无锡市新区张公路 19 号	214112	www. btdy. com
300032	金龙机电股份有限公司	浙江省温州市乐清市北白象镇进港大道边金龙科技园	325603	www. kotl. com. cn
300033	浙江核新同花顺网络信息股份有限公司	浙江省杭州市翠柏路 7 号杭州电子商务产业园 2 楼	310012	www. 10jqka. com. cn
300034	北京钢研高纳科技股份有限公司	北京市海淀区大柳树南村 19 号	100081	www. cisri－gaona. com. cn
300035	湖南中科电气股份有限公司	湖南省岳阳市经济开发区 168 号	414000	www. cseco. cn
300036	北京超图软件股份有限公司	北京市朝阳区酒仙桥北路甲 10 号院电子城 IT 产业园 107 号楼 6 层	100015	www. supermap. com. cn
300037	深圳新宙邦科技股份有限公司	广东省深圳市坪山新区沙坐同富裕工业区	518118	www. capchem. com
300038	北京梅泰诺通信技术股份有限公司	北京市海淀区花园东路 15 号旷怡大厦 7 层	100088	www. miteno. com
300039	上海凯宝药业股份有限公司	上海市工业综合开发区程普路 88 号	201401	www. xykb. com
300040	哈尔滨九洲电气股份有限公司	黑龙江省哈尔滨市松北区九洲路 609 号	150081	www. jze. com. cn
300041	湖北回天新材料股份有限公司	湖北省襄阳市国家高新技术开发区航天路 7 号	441057	www. huitian. net. cn
300042	深圳市朗科科技股份有限公司	广东省深圳市南山区高新技术产业园区高新南六道朗科大厦 16 楼	518057	www. netac. com. cn
300043	星辉互动娱乐股份有限公司	广东省汕头市龙湖区黄山路荣兴大厦 24 层	515800	www. rastar. cn
300044	深圳市赛为智能股份有限公司	广东省深圳市南山区高新区科技中二路软件园 2 号楼 3 楼	518057	www. szsunwin. com
300045	北京华力创通科技股份有限公司	北京市海淀区东北旺西路 8 号乙 18 号	100094	www. hwacreate. com. cn
300046	湖北台基半导体股份有限公司	湖北省襄阳市襄城区胜利街 162 号	441021	www. tech－sem. com
300047	深圳天源迪科信息技术股份有限公司	广东省深圳市高新区南区市高新技术工业村 T3 栋 B3 楼	518057	www. tydic. com
300048	北京合康亿盛变频科技股份有限公司	北京市经济技术开发区博兴二路 3 号	100176	www. hiconics. com
300049	内蒙古福瑞医疗科技股份有限公司	北京市朝阳区新源里 16 号琨莎中心 2 座 7 层	100027	www. fu－rui. com
300050	珠海世纪鼎利通信科技股份有限公司	广东省珠海市港湾大道科技五路 8 号一层	519085	www. dinglicom. com
300051	厦门三五互联科技股份有限公司	福建省厦门市火炬高新技术产业开发区软件园二期观日路 8 号一层	361008	www. 35. com
300052	深圳中青宝互动网络股份有限公司	广东省深圳市南山区高新区南区 W1－B 栋 5 楼	518057	www. zqgame. com. cn
300053	珠海欧比特控制工程股份有限公司	广东省珠海市唐家东岸白沙路 1 号欧比特科技园	519080	www. myorbita. net

(二)上市公司地址一览表(续)

ADDRESS LIST OF LISTED COMPANIES (Continued)

代码 Code	公司名称 Company	地址 Address	邮编 Zip	网站\邮件地址 Web\EMail
300054	湖北鼎龙化学股份有限公司	湖北省武汉市经济技术开发区东荆河路1号 鼎龙股份	430056	www. dinglongchem. com
300055	北京万邦达环保技术股份有限公司	北京市海淀区新街口外大街19号京师大厦9325室	100875	www. waterbd. cn
300056	厦门三维丝环保股份有限公司	福建省厦门市火炬高新区(翔安)产业区春光路1178-1188号	361101	www. savings. com. cn
300057	汕头万顺包装材料股份有限公司	广东省汕头市保税区万顺工业园	515078	www. wanshun. cn
300058	北京蓝色光标品牌管理顾问股份有限公司	北京市朝阳区酒仙桥北路9号恒通国际创新园C9楼	100015	www. bluefocusgroup. com
300059	东方财富信息股份有限公司	上海市徐汇区龙田路195号3号楼C座9楼	200235	www. eastmoney. com
300061	上海康耐特光学股份有限公司	上海市浦东新区川大路555号	201200	www. conantoptical. com
300062	福建中能电气股份有限公司	福建省福州市仓山区金山工业区金洲北路	350002	www. ceepower. com
300063	广东天龙油墨集团股份有限公司	广东省肇庆市金渡工业园内	526108	www. tlym. cn
300064	郑州华晶金刚石股份有限公司	河南省郑州市高新开发区冬青街24号	450001	www. sinocrystal. com. cn
300065	北京海兰信数据科技股份有限公司	北京市海淀区清华科技园科技大厦C座1902室	100084	www. highlander. com. cn
300066	江西三川水表股份有限公司	江西省鹰潭高新区龙岗片区三川水工产业园	335000	www. ytsanchuan. com
300067	上海安诺其集团股份有限公司	上海市青浦工业园区崧华路881号	201703	www. anoky. com. cn
300068	浙江南都电源动力股份有限公司	浙江省杭州市紫荆花路50号A座9楼	310012	www. naradapower. com
300069	浙江金利华电气股份有限公司	浙江省金华市金东经济开发区	321037	www. jlhdq. com
300070	北京碧水源科技股份有限公司	北京市昌平区生命科学园路23-2号碧水源大厦	102206	www. originwater. com
300071	北京华谊嘉信整合营销顾问集团股份有限公司	北京市石景山区实兴大街30号院8号楼3层	100041	www. spearhead. com. cn
300072	北京三聚环保新材料股份有限公司	北京市海淀区人大北路33号1号楼大行基业大厦9层	100080	www. sanju. cn
300073	北京当升材料科技股份有限公司	北京市丰台区南四环西路188号总部基地18区21号	100160	www. easpring. com. cn
300074	华平信息技术股份有限公司	上海市国定路335号2号楼22层-24层	200433	www. avcon. com. cn
300075	北京数字政通科技股份有限公司	北京市海淀区西直门北大街32号枫蓝国际中心1号楼18层	100082	www. egova. com. cn
300076	宁波GQY视讯股份有限公司	上海市新金桥路58号银东大厦18楼	201206	www. gqy. com. cn
300077	国民技术股份有限公司	广东省深圳市南山区粤兴三道9号华中科技大学基地A座2-7层	518057	www. nationz. com. cn
300078	杭州中瑞思创科技股份有限公司	浙江省杭州市莫干山路1418-48号(上城科技经济园)	310011	www. century-cn. com
300079	北京数码视讯科技股份有限公司	北京市海淀区上地信息产业基地开拓路15号1幢	100085	www. sumavision. com
300080	河南新大新材料股份有限公司	河南省开封市汪屯乡精细化工产业园区	475000	www. xindaxin. cn
300081	恒信移动商务股份有限公司	河北省石家庄市建设南大街80号恒辉大厦A座六层	050021	www. hxgro. com
300082	辽宁奥克化学股份有限公司	辽宁省辽阳市宏伟区万和七路38号	111003	www. oxiranchem. com
300083	东莞劲胜精密组件股份有限公司	广东省东莞市长安镇上角村	523878	www. januscn. com
300084	兰州海默科技股份有限公司	甘肃省兰州市城关区张苏滩593号(兰州高新技术开发区)	730010	www. haimo. com. cn
300085	深圳市银之杰科技股份有限公司	广东省深圳市福田区天安数码城天祥大厦AB座10A	518048	www. yinzhijie. com
300086	海南康芝药业股份有限公司	海南省海口市国家高新技术产业开发区药谷工业园药谷三路6号	570311	www. honz. com. cn
300087	安徽荃银高科种业股份有限公司	安徽省合肥市高新区天智路3号	230088	www. winallseed. com
300088	芜湖长信科技股份有限公司	安徽省芜湖市经济技术开发区汽经二路以东	241009	www. token-ito. com
300089	广东长城集团股份有限公司	广东省潮州市枫溪区蔡陇大道	521031	www. thegreatwall-china. com
300090	安徽盛运环保(集团)股份有限公司	安徽省桐城市同安路265号	231400	www. 300090. com. cn
300091	江苏金通灵流体机械科技股份有限公司	江苏省南通市钟秀东路666号	226001	www. jtlfans. com
300092	四川科新机电股份有限公司	四川省什邡市经济开发区沱江路西段21号	618400	www. sckxjd. com
300093	广东金刚玻璃科技股份有限公司	广东省汕头市大学路叠金工业区	515063	www. golden-glass. cn
300094	湛江国联水产开发股份有限公司	广东省湛江市开发区平乐工业区永平南路	524022	www. gl-fish. com
300095	江西华伍制动器股份有限公司	江西省丰城市工业园区新梅路7号	331100	www. hua-wu. com
300096	易联众信息技术股份有限公司	福建省厦门市软件园二期观日路18号502室	361008	www. ylzinfo. com
300097	大连智云自动化装备股份有限公司	辽宁省大连市甘井子区营城子工业园区营日路32号-1	116036	www. zhiyun-cn. com
300098	高新兴科技集团股份有限公司	广东省广州市萝岗区科学城开创大道2819号	510530	www. gosuncn. com
300099	尤洛卡矿业安全工程股份有限公司	山东省泰安市高新区凤祥路以西规划支路以北	271000	www. uroica. com. cn
300100	宁波双林汽车部件股份有限公司	浙江省宁海县西店镇潢溪口	315613	www. shuanglin. cn
300101	成都振芯科技股份有限公司	四川省成都市高新区高朋大道1号	610041	www. corpro. cn
300102	厦门乾照光电股份有限公司	福建省厦门市火炬高新区(翔安)产业区翔岳路19号	361101	www. changelight. com. cn
300103	西安达刚路面机械股份有限公司	陕西省西安市高新区毕原三路10号	710117	www. sxdagang. com
300104	乐视网信息技术(北京)股份有限公司	北京市朝阳区姚家园路105号3号楼宏城鑫泰大厦16层	100026	www. letv. com
300105	烟台龙源电力技术股份有限公司	山东省烟台市经济技术开发区衡山路9号	264006	www. lypower. com
300106	新疆西部牧业股份有限公司	新疆维吾尔自治区石河子市北三东路29号	832000	www. xjxbmy. com
300107	河北建新化工股份有限公司	河北省沧州市清池大道8号建新大厦919室	061001	www. jianxinchemical. com
300108	通化双龙化工股份有限公司	吉林省通化市二道江区铁厂镇	134006	www. thslhg. com
300109	博爱新开源制药股份有限公司	河南省焦作市博爱县中山路9号	454450	www. china-pvp. com

(二)上市公司地址一览表(续)

ADDRESS LIST OF LISTED COMPANIES (Continued)

代码 Code	公司名称 Company	地址 Address	邮编 Zip	网站\邮件地址 Web\EMail
300110	华仁药业股份有限公司	山东省青岛市崂山区株洲路 187 号	266101	www. qdhuaren. com
300111	浙江向日葵光能科技股份有限公司	浙江省绍兴市袍江工业区三江路	312071	www. sunowe. com. cn
300112	深圳万讯自控股份有限公司	广东省深圳市南山区高新技术产业园北区三号路万讯自控大楼 1 - 6 层	518057	www. maxonic. com. cn
300113	杭州顺网科技股份有限公司	浙江省杭州市西湖区文一西路 98 号数娱大厦 5 楼	310012	www. shunwang. com
300114	中航电测仪器股份有限公司	四川省汉中市经济开发区北区鑫源路	723000	www. zemic. com. cn
300115	深圳市长盈精密技术股份有限公司	广东省深圳市宝安区福永镇桥头富桥工业 3 区 3 号厂	518103	www. ewpt. cn
300116	陕西坚瑞消防股份有限公司	陕西省西安市高新区科技二路 65 号 6 幢 10701 房	710075	www. xajr. com
300117	北京嘉寓门窗幕墙股份有限公司	北京市顺义区牛栏山镇牛富路 1 号	101301	www. jiayu. com. cn
300118	东方日升新能源股份有限公司	浙江省宁波市宁海县梅林塔山工业园区	315609	www. risenenergy. com
300119	天津瑞普生物技术股份有限公司	天津市空港经济区环河北路 76 号空港商务园西区 W2	300308	www. ringpu. com
300120	天津经纬电材股份有限公司	天津市津南经济开发区(双港)旺港路 12 号	300350	www. jwdc. cn
300121	山东阳谷华泰化工股份有限公司	山东省阳谷县清河西路 217 号	252300	www. yghuatai. com
300122	重庆智飞生物制品股份有限公司	重庆市江北区金源路 7 号 25 - 1 至 25 - 8	400020	www. zhifeishengwu. com
300123	太阳鸟游艇股份有限公司	湖南省沅江市石矶湖	413100	www. cnsunbird. com
300124	深圳市汇川技术股份有限公司	广东省深圳市宝安区新安街道留仙二路鸿威工业园 E 栋厂房 1 - 5 楼	518048	www. inovance. cn
300125	大连易世达新能源发展股份有限公司	辽宁省大连市高新园区火炬路 32 号 B 座 18 层	116023	www. dleast. cc
300126	上海锐奇工具股份有限公司	上海市松江区新桥镇新茸路 5 号	201612	www. kenpowertools. com
300127	成都银河磁体股份有限公司	四川省成都市高新技术开发区西区百草路 6 号	611731	www. galaxymagnets. com
300128	苏州锦富新材料股份有限公司	浙江省苏州市工业园区华池街时代广场 24 幢苏州国际金融中心 11 楼	215027	www. jin - fu. cn
300129	上海泰胜风能装备股份有限公司	上海市金山区卫清东路 1988 号	201508	www. shtsp. com
300130	深圳市新国都技术股份有限公司	广东省深圳市福田区深南路车公庙工业区泰然劲松大厦 17A	518040	www. xinguodu. com
300131	深圳市英唐智能控制股份有限公司	广东省深圳市南山区高新技术产业园科技南五路英唐大厦五楼	518057	www. yitoa. com
300132	福建青松股份有限公司	福建省建阳市回瑶工业园区	354200	www. greenpine. cc
300133	浙江华策影视股份有限公司	浙江省杭州市文二西路 683 号西溪创意产业园 C - C	310013	www. huacemedia. com
300134	深圳市大富科技股份有限公司	广东省深圳市宝安区沙井街道蚝乡路沙井工业公司第三工业区 A2	518104	www. tatfook. com
300135	江苏宝利沥青股份有限公司	江苏省江阴市云亭镇工业园区	214422	www. baolijt. cn
300136	深圳市信维通信股份有限公司	广东省深圳市南山区科技园科丰路 2 号特发信息港大厦 A 栋北座 3 楼	518104	www. sz - sunway. com. cn
300137	河北先河环保科技股份有限公司	河北省石家庄市湘江道 251 号	050035	www. sailhero. com. cn
300138	晨光生物科技集团股份有限公司	河北省邯郸市曲周县城晨光路 1 号	057250	www. cn - cg. com
300139	北京福星晓程电子科技股份有限公司	北京市海淀区西三环北路 87 号国际财经中心 D 座 503	100089	www. xiaocheng. com
300140	西安启源机电装备股份有限公司	陕西省西安市经济技术开发区凤城十二路 98 号	710018	www. sdricom. com
300141	苏州工业园区和顺电气股份有限公司	浙江省苏州市工业园区和顺路 8 号	215122	www. cnheshun. com
300142	云南沃森生物技术股份有限公司	云南省昆明市高新区科园路 99 号鼎易天城 9 栋 A 座 19 楼	650106	www. walvax. com
300143	广东星河生物科技股份有限公司	广东省东莞市塘厦镇蛟坪大道 83 号	523722	www. starway. com. cn
300144	宋城演艺发展股份有限公司	浙江省杭州市之江路 148 号	310008	www. chinascgf. com
300145	南方泵业股份有限公司	浙江省杭州市余杭区仁和镇南方泵业股份有限公司	311107	www. nanfang - pump. com
300146	汤臣倍健股份有限公司	广东省广州市萝岗区科学城科学大道中 99 号科汇金谷科汇三街 3 号	510663	www. by - health. com. cn
300147	广州市香雪制药股份有限公司	广东省广州市萝岗区广州经济技术开发区科学城金峰园路 2 号	510663	www. xphcn. com
300148	天舟文化股份有限公司	湖南省长沙市东二环二段 194 号天域新都商务楼四楼	410016	www. t - angel. com
300149	量子高科(中国)生物股份有限公司	广东省江门市高新区高新西路 133 号	529081	www. qht. cc
300150	北京世纪瑞尔技术股份有限公司	北京市海淀区上地信息路 22 号上地科技综合楼 B 座九、十层	100085	www. c - real. com. cn
300151	深圳市昌红科技股份有限公司	广东省深圳市坪山新区坪山锦龙大道西侧	518118	www. sz - changhong. com
300152	徐州燃控科技股份有限公司	江苏省徐州市经济开发区杨山路 12 号	221004	www. xcc. com. cn
300153	上海科泰电源股份有限公司	上海市张江高新区青浦园天辰路 1633 号	201707	www. cooltechsh. com
300154	深圳市瑞凌实业股份有限公司	广东省深圳市宝安区宝城 67 区隆昌路 8 号飞扬科技 B 栋 2 - 6 楼	518103	www. riland. com. cn
300155	广东安居宝数码科技股份有限公司	广东省广州市高新技术产业开发区科学城起云路 6 号	510670	www. anjubao. com
300156	神雾环保技术股份有限公司	北京市顺义区空港工业区 B 区融慧园 11 号	100016	www. tlhb. cn
300157	恒泰艾普石油天然气技术服务股份有限公司	北京市海淀区丰秀中路 3 号院 4 号楼	100084	www. ldocean. com. cn
300158	山西振东制药股份有限公司	山西省长治县光明南路振东科技园	047100	www. zdjt. com
300159	新疆机械研究院股份有限公司	新疆维吾尔自治区乌鲁木齐市新市区北京北路 239 号	830013	www. xjjxy. com. cn
300160	江苏秀强玻璃工艺股份有限公司	江苏省宿迁高新技术产业开发区华山路 98 号	223800	www. jsxq. com
300161	武汉华中数控股份有限公司	湖北省武汉市东湖开发区华工科技园	430223	www. huazhongcnc. com
300162	深圳雷曼光电科技股份有限公司	广东省深圳市南山区松白公路百旺信工业园区二区第八栋	518055	www. ledman. cn
300163	宁波先锋新材料股份有限公司	浙江省宁波市鄞州区集士港镇山下庄村	315217	www. chinacurtains. com
300164	西安通源石油科技股份有限公司	陕西省西安市高新区科技二路 70 号软件园唐乐阁 D301 室	710075	www. tongoiltools. com

(二)上市公司地址一览表(续)

ADDRESS LIST OF LISTED COMPANIES (Continued)

代码 Code	公司名称 Company	地址 Address	邮编 Zip	网站\邮件地址 Web\EMail
300165	江苏天瑞仪器股份有限公司	江苏省昆山市中华园西路1888号天瑞大厦	215347	www. skyray - instrument. com
300166	北京东方国信科技股份有限公司	北京市朝阳区望京北路9号叶青大厦D座1108	100102	www. bonc. com. cn
300167	深圳市迪威视讯股份有限公司	广东省深圳市南山区西丽镇茶光路集成电路设计应用产业园306-307	518057	www. dvision. cn
300168	万达信息股份有限公司	上海市南京西路1600号5楼	200233	www. wondersgroup. com
300169	常州天晟新材料股份有限公司	江苏省常州市龙锦路508号	213028	www. tschina. com
300170	上海汉得信息技术股份有限公司	上海市青浦区汇联路33号	201203	www. hand - china. com
300171	上海东富龙科技股份有限公司	上海市闵行区放鹤路2199号	201109	www. tofflon. com
300172	南京中电环保股份有限公司	江苏省南京市江宁经济开发区诚信大道1800号	211102	www. njcec. com
300173	松德机械股份有限公司	广东省中山市南头镇南头大道东105号	528427	www. songde. com. cn
300174	福建元力活性炭股份有限公司	福建省南平市八一路356号九楼	353004	www. yuanlicarbon. com
300175	朗源股份有限公司	山东省龙口市高新技术产业园区朗源路299号	265718	www. lontrue. com
300176	广东鸿特精密技术股份有限公司	广东省肇庆市鼎湖城区北十区	526070	www. hongteo. com. cn
300177	广州中海达卫星导航技术股份有限公司	广东省广州市番禺区番禺大道北555号番禺节能科技园总部中心13号楼	511400	www. hi - target. com. cn
300178	深圳市腾邦国际商业服务股份有限公司	广东省深圳市福田保税区桃花路腾邦物流大厦5楼	518038	www. tempus. cn
300179	河南四方达超硬材料股份有限公司	河南省郑州市经济技术开发区第十大街109号	450016	www. sf - diamond. com. cn
300180	上海华峰超纤材料股份有限公司	上海市金山区亭卫南路888号	201508	allenbzhao@163. com
300181	浙江佐力药业股份有限公司	浙江省德清县武康镇志远路	313200	www. zuoli. com
300182	北京捷成世纪科技股份有限公司	北京市海淀区知春路1号学院国际大厦7层	100191	www. jetsen. com. cn
300183	青岛东软载波科技股份有限公司	山东省青岛市市北区上清路16号甲	266023	www. eastsoft. com. cn
300184	武汉力源信息技术股份有限公司	湖北省武汉市东湖新技术开发区武大园三路5号	430070	www. icbase. com
300185	通裕重工股份有限公司	山东省禹城市高新技术产业开发区通裕重工股份有限公司	251200	www. tongyuheavy. com
300186	广东大华农动物保健品股份有限公司	广东省新兴县新城镇东堤北路温氏科技园2号之三	527400	www. gddhn. com
300187	永清环保股份有限公司	湖南省长沙市国家生物医药园(319国道旁)	410329	www. yonker. com. cn
300188	厦门市美亚柏科信息股份有限公司	福建省厦门市软件园二期观日路12号	361008	www. 300188. cn
300189	海南神农大丰种业科技股份有限公司	海南省海口市紫荆路2-1号紫荆信息公寓26A	570125	www. sndf. com. cn
300190	江苏维尔利环保科技股份有限公司	江苏省常州市新北区汉江西路156号	213022	www. jswelle. com. cn
300191	潜能恒信能源技术股份有限公司	北京市朝阳区北苑路甲13号北辰新纪元大厦2塔22层	100107	www. sinogeo. com
300192	苏州科斯伍德油墨股份有限公司	浙江省苏州市相城区潘阳工业园东桥开发区旺庄路3-1号	215152	www. szkinks. com
300193	深圳市佳士科技股份有限公司	广东省深圳市南山区桃园路田厦国际中心A栋1606-1610	518126	www. jasic. com. cn
300194	福安药业(集团)股份有限公司	重庆市长寿区化南一路1号	401254	www. fapharm. com
300195	天津长荣印刷设备股份有限公司	天津市北辰科技园区双川道20号	300400	www. mkmchina. com
300196	江苏长海复合材料股份有限公司	江苏省常州市武进区遥观镇塘桥村	213102	www. changhaigfrp. com
300197	深圳市铁汉生态环境股份有限公司	广东省深圳市福田区红荔西路8133号农科商务办公楼7楼	518040	www. sztechand. com
300198	福建纳川管材科技股份有限公司	福建省泉州市泉港区普安工业区	362800	www. superpipe. cn
300199	深圳翰宇药业股份有限公司	广东省深圳市南山区高新技术工业园中区翰宇生物医药园四楼	518057	www. hybio. com. cn
300200	北京高盟新材料股份有限公司	北京市房山区燕山工业区8号	102502	www. co - mens. com
300201	徐州海伦哲专用车辆股份有限公司	江苏省徐州市经济开发区宝莲寺路19号	221004	www. xzhlz. com
300202	聚龙股份有限公司	辽宁省鞍山市铁东区千山中路308号	114044	www. julong. cc
300203	聚光科技(杭州)股份有限公司	浙江省杭州市滨江区滨安路760号	310052	www. fpi - inc. com
300204	舒泰神(北京)生物制药股份有限公司	北京市北京经济技术开发区经海二路36号	100176	www. staidson. com
300205	武汉天喻信息产业股份有限公司	湖北省武汉市东湖新技术开发区华工大学科技园天喻楼	430223	www. whty. com. cn
300206	深圳市理邦精密仪器股份有限公司	广东省深圳市南山区蛇口南海大道1019号南山医疗器械园B栋三楼	518067	www. edan. com. cn
300207	欣旺达电子股份有限公司	广东省深圳市宝安区石岩街道石龙社区颐和路2号	518108	www. sunwoda. com
300208	青岛市恒顺电气股份有限公司	山东省青岛市城阳区流亭街道双元路西侧(空港工业聚集区)	266108	www. qdhengshun. com
300209	天泽信息产业股份有限公司	江苏省南京市建邺区云龙山路80号	210019	www. itrackstar. com
300210	鞍山森远路桥股份有限公司	辽宁省鞍山市鞍千路281号	114051	www. assyrb. com
300211	江苏亿通高科技股份有限公司	江苏省常熟市通林路28号	215500	www. yitong - group. com
300212	北京易华录信息技术股份有限公司	北京市石景山区阜石路165号华录大厦十层	100043	www. ehualu. com
300213	北京佳讯飞鸿电气股份有限公司	北京市海淀区锦带路88号院1号楼	100095	www. jiaxun. com
300214	山东日科化学股份有限公司	山东省昌乐县英轩街3999号	262400	www. rikechem. com
300215	苏州电器科学研究院股份有限公司	浙江省苏州市吴中区越溪前珠路5号	215104	www. eeti - easa. com
300216	湖南千山制药机械股份有限公司	湖南省长沙市经济技术开发区盼盼路9号	410100	www. chinasun. com. cn
300217	镇江东方电热科技股份有限公司	江苏省镇江市镇江新区大港五峰山路18号	212132	www. dongfang - heater. com
300218	安徽安利合成革股份有限公司	安徽省合肥市经济技术开发区桃花工业园	230093	www. chinapuleather. com
300219	广州市鸿利光电股份有限公司	广东省广州市花都区花东镇先科一路1号	510890	www. honglitronic. com

(二)上市公司地址一览表(续)

ADDRESS LIST OF LISTED COMPANIES (Continued)

代码 Code	公司名称 Company	地址 Address	邮编 Zip	网站\邮件地址 Web\EMail
300220	武汉金运激光股份有限公司	湖北省武汉市江岸区新江岸五村 188 号	430012	www. goldenlaser. cn
300221	广东银禧科技股份有限公司	广东省东莞市虎门镇居岐村	523927	www. silverage. cn
300222	科大智能科技股份有限公司	上海市张江高科技园区碧波路 456 号 A203 - A206 室	201203	www. csg. com. cn
300223	北京君正集成电路股份有限公司	北京市海淀区西北旺东路 10 号院东区 14 号楼 君正大厦	100193	www. ingenic. cn
300224	烟台正海磁性材料股份有限公司	山东省烟台市经济技术开发区珠江路 22 号	264006	www. zhmag. com
300225	上海金力泰化工股份有限公司	上海市化学工业区楚工路 139 号	201414	www. knt. cn
300226	上海钢联电子商务股份有限公司	上海市宝山区园丰路 68 号	200444	www. mysteel. com
300227	深圳光韵达光电科技股份有限公司	广东省深圳市南山区高新区朗山路 13 号清华紫光信息港 C 座 1 层	518051	www. sunshine - laser. com
300228	张家港富瑞特种装备股份有限公司	江苏省张家港市杨舍镇晨新路 19 号	215637	www. furuise. com
300229	北京拓尔思信息技术股份有限公司	北京市朝阳区大屯路科学园南里风林西奥中心 B 座 16 层	100088	www. trs. com. cn
300230	上海永利带业股份有限公司	上海市青浦区徐泾镇徐旺路 58 号	201702	www. yonglibelt. com
300231	北京银信长远科技股份有限公司	北京市朝阳区安定路 35 号北京安华发展大厦 8 层	100029	www. trustfar. cn
300232	深圳市洲明科技股份有限公司	广东省深圳市宝安区福永街道桥头社区永福路 112 号 A 栋	518103	www. unilumin. com
300233	山东金城医药化工股份有限公司	山东省淄博市淄川经济开发区	255130	www. jinchengpharm. com
300234	浙江开尔新材料股份有限公司	浙江省金华市金东区曹宅工业区	321031	www. zjke. com
300235	深圳市方直科技股份有限公司	广东省深圳市南山区科技中二路深圳软件园 12#楼 302	518057	www. kingsunsoft. com
300236	上海新阳半导体材料股份有限公司	上海市松江区思贤路 3600 号	201616	www. sinyang. com. cn
300237	山东美晨科技股份有限公司	山东省诸城市密州路东首路南	262200	www. meichen. cc
300238	广东冠昊生物科技股份有限公司	广东省广州市萝岗区玉岩路 12 号	510530	www. grandhopebio. com
300239	包头东宝生物技术股份有限公司	内蒙古自治区包头市稀土高新技术产业开发区黄河大街 46 号	014030	www. dongbaoshengwu. com
300240	江苏飞力达国际物流股份有限公司	江苏省昆山经济技术开发区玫瑰路 999 号	215300	www. feiliks. com
300241	深圳市瑞丰光电子股份有限公司	广东省深圳市南山区科技南十二路 28 号康佳研发大厦 5 层 5C	518057	www. refond. com
300242	广东明家科技股份有限公司	广东省东莞市横沥镇村头村工业区	523475	www. migsurge. com
300243	山东瑞丰高分子材料股份有限公司	山东省沂源县经济开发区	256100	www. ruifengchemical. com
300244	浙江迪安诊断技术股份有限公司	浙江省杭州市西湖区古墩路 702 号赞宇大厦 5 - 6 层	300030	www. dazd. cn
300245	上海天玑科技股份有限公司	上海市桂林路 406 号 2 号楼 11 - 12 层	200233	www. dnt. com. cn
300246	广东宝莱特医用科技股份有限公司	广东省珠海市高新区科技创新海岸科技创新一路 2 号	519085	www. blt. com. cn
300247	安徽桑乐金股份有限公司	安徽省合肥市高新区合欢路 34 号	230088	www. saunaking. com. cn
300248	新开普电子股份有限公司	河南省郑州市高新技术产业开发区迎春街 18 号	450001	www. newcapec. com. cn
300249	四川依米康环境科技股份有限公司	四川省成都市高新区科园南二路二号	610041	www. sunrisegroup. com. cn
300250	杭州初灵信息技术股份有限公司	浙江省杭州市滨江区浦沿街道伟业路 1 号 5 幢	310052	www. cncr - it. com
300251	北京光线传媒股份有限公司	北京市东城区和平里东街 11 号 3 号楼 3 层	100013	www. ewang. com
300252	深圳金信诺高新技术股份有限公司	广东省深圳市南山区科技中二路深圳软件园 9#楼 302	518057	www. kingsignal. com
300253	上海金仕达卫宁软件股份有限公司	上海市广中西路 355 号宝华中心 10 楼	200072	www. winning. com. cn
300254	山西仟源医药集团股份有限公司	山西省大同市经济技术开发区湖滨大街 53 号	037010	www. cy - pharm. com
300255	河北常山生化药业股份有限公司	河北省石家庄市正定新区银川大街北首	050800	www. heparin. cn
300256	浙江星星瑞金科技股份有限公司	浙江省台州市椒江区洪家星星电子产业基地 4 号楼	318015	www. first - panel. com
300257	浙江开山压缩机股份有限公司	浙江省衢州市经济开发区凯旋西路 9 号	324002	www. kaishancomp. com. cn
300258	江苏太平洋精锻科技股份有限公司	江苏省泰州市姜堰区双登大道 198 号	225500	www. ppforging. com
300259	新天科技股份有限公司	河南省郑州市高新技术产业开发区国槐街 19 号	450001	www. suntront. com
300260	昆山新莱洁净应用材料股份有限公司	江苏省昆山市陆家镇陆丰西路 22 号	215331	www. kinglai. com. cn
300261	雅本化学股份有限公司	上海市普陀区宁夏路 201 号 18 楼 D 座	215433	www. abachem. com
300262	上海巴安水务股份有限公司	上海市青浦区练塘工业园区章练塘路 666 号(朱枫公路口)	201715	www. safbon. com
300263	洛阳隆华传热节能股份有限公司	河南省洛阳市空港产业集聚区	471132	www. longhuachuanre. com
300264	深圳市佳创视讯技术股份有限公司	广东省深圳市福田区新洲 11 街 139 号中央西谷大厦 15 层	518048	www. avit. com. cn
300265	江苏通光电子线缆股份有限公司	江苏省海门市海门镇渤海路 169 号	226103	www. tgjt. cn
300266	杭州兴源过滤科技股份有限公司	浙江省杭州市余杭区杭州余杭经济技术开发区望梅路 1588 号	311100	www. xingyuan. com
300267	湖南尔康制药股份有限公司	湖南省长沙市浏阳生物医药工业园	410331	www. hnerkang. com
300268	万福生科(湖南)农业开发股份有限公司	湖南省常德市桃源县陬市镇桂花路 1 号	415701	www. wanfushk. com
300269	深圳市联建光电股份有限公司	广东省深圳市宝安区 68 区留仙三路安通达工业厂区四号厂房 2 楼	518101	www. lcjh. com
300270	杭州中威电子股份有限公司	浙江省杭州市西湖区文三路 20 号浙江建工大厦 17 楼	310012	www. obtelecom. com
300271	北京华宇软件股份有限公司	北京市海淀区中关村东路 1 号院清华科技园科技大厦 C 座 25 层	100084	www. thunisoft. com
300272	上海开能环保设备股份有限公司	上海市浦东新区川沙镇川大路 518 号	201299	www. canature. com
300273	珠海和佳医疗设备股份有限公司	广东省珠海市香洲区宝盛路 5 号	519030	www. hokai. com
300274	阳光电源股份有限公司	安徽省合肥市高新区习友路 1699 号	230088	www. sungrowpower. com

(二)上市公司地址一览表(续)

ADDRESS LIST OF LISTED COMPANIES (Continued)

代码 Code	公司名称 Company	地址 Address	邮编 Zip	网站\邮件地址 Web\EMail
300275	重庆梅安森科技股份有限公司	重庆市九龙坡区二郎创业路105号高科创业园C2区6层	400039	www. cqmas. com
300276	湖北三丰智能输送装备股份有限公司	湖北省黄石市经济技术开发区黄金山工业新区金山大道398号	435000	www. cnsanf. com
300277	深圳海联讯科技股份有限公司	广东省深圳市南山区深南大道市高新技术园R2厂房B区3a层	518057	www. hirisun. com
300278	湖北华昌达智能装备股份有限公司	湖北省十堰市东益大道9号	442004	www. hchd. com. cn
300279	无锡和晶科技股份有限公司	江苏省无锡市新区汉江路5号1号楼5楼	214111	www. hodgen - china. com
300280	南通锻压设备股份有限公司	江苏省如皋经济开发区锻压产业园区内	226578	www. ntdy. com. cn
300281	广东金明精机股份有限公司	广东省汕头市濠江区纺织工业园	515098	www. jmjj. com
300282	北京汇冠新技术股份有限公司	北京市朝阳区酒仙桥东路1号M8楼南6层	100015	www. irtouch. com
300283	温州宏丰电工合金股份有限公司	浙江省温州市乐清市北白象镇大桥工业区塘下片区	325603	www. wzhf. com
300284	江苏省交通科学研究院股份有限公司	江苏省南京市江宁科学园诚信大道2200号	210017	www. jsti. com;www. jstri. com
300285	山东国瓷功能材料股份有限公司	山东省东营市东营区辽河路24号	257091	www. sinocera. com. cn
300286	安科瑞电气股份有限公司	上海市嘉定区育绿路253号	201801	www. acrel. cn
300287	北京飞利信科技股份有限公司	北京市海淀区塔院志新村2号金唐酒店3层3078	100191	www. philisense. com
300288	贵阳朗玛信息技术股份有限公司	贵州省贵阳市高新区金阳科技产业园创业大厦130室	550022	www. longmaster. com. cn
300289	北京利德曼生化股份有限公司	北京市北京经济技术开发区兴海路5号	100176	www. leadmanbio. com
300290	荣科科技股份有限公司	辽宁省沈阳市和平区和平北大街62号	110002	www. bringspring. com
300291	北京华录百纳影视股份有限公司	北京市石景山区阜石路165号院1号楼13层	100043	www. hlbn - ent. com
300292	江苏吴通通讯股份有限公司	浙江省苏州市相城区黄桥街道永方路32号	215132	www. jswutong. com
300293	沈阳蓝英工业自动化装备股份有限公司	辽宁省沈阳市浑南产业区东区飞云路3号	110168	www. chnsbs. net
300294	江西博雅生物制药股份有限公司	江西省抚州市高新技术产业园区惠泉路333号	344000	www. china - boya. com
300295	江苏三六五网络股份有限公司	江苏省南京市建邺区新城科技园内的江苏省建大厦B栋9楼	211505	www. house365. com
300296	利亚德光电股份有限公司	北京市海淀区颐和园北正红旗西街9号	100091	www. leyard. com
300297	蓝盾信息安全技术股份有限公司	广东省广州市天河区科韵路16号自编1栋2101	510665	www. bluedon. com
300298	三诺生物传感股份有限公司	湖南省长沙市高新技术产业开发区谷苑路265号	410205	www. sinocare. com
300299	富春通信股份有限公司	福建省福州市鼓楼区铜盘路软件大道89号C区25号楼	350003	www. forcom. com. cn
300300	汉鼎信息科技股份有限公司	浙江省杭州市天目山路181号天际大厦6层	310007	www. hakim. com. cn
300301	深圳市长方半导体照明股份有限公司	广东省深圳市坪山新区大工业区聚龙山3号路	518118	www. cfled. com
300302	北京同有飞骥科技股份有限公司	北京市海淀区地锦路9号院2号楼	100095	www. toyou. com. cn
300303	深圳市聚飞光电股份有限公司	广东省深圳市龙岗区平湖街道鹅公岭社区鹅岭工业区4号	518109	www. jfled. com. cn
300304	江苏云意电气股份有限公司	江苏省徐州市铜山经济开发区黄山路26号	221116	www. yunyi - china. com
300305	江苏裕兴薄膜科技股份有限公司	江苏省常州市钟楼经济开发区童子河西路8-8号	213023	www. czyuxing. com
300306	杭州远方光电信息股份有限公司	浙江省杭州市滨江区滨康路669号1号楼	310053	www. everfine. cn
300307	宁波慈星股份有限公司	浙江省慈溪市庵东工业区纬三路西	315327	www. ci - xing. com
300308	山东中际电工装备股份有限公司	山东省龙口市诸由观镇驻地	265705	www. zhongji. cc
300309	吉艾科技(北京)股份公司	北京市经济技术开发区运成街15号315室	100176	www. gi - tech. cn
300310	广东宜通世纪科技股份有限公司	广东省广州市天河区科韵路16号广州信息港A栋12楼	510630	www. etonetech. com
300311	任子行网络技术股份有限公司	广东省深圳市南山区高新区科技中2路软件园2栋6楼	518057	www. 1218. com. cn
300312	邦讯技术股份有限公司	北京市海淀区四季青镇杏石口路65号益园文化创意产业基地A区4号楼	100048	www. boomsense. com
300313	新疆天山畜牧生物工程股份有限公司	新疆维吾尔自治区昌吉市延安北路198号东方广场写字楼10楼	831100	www. xjtssw. com
300314	宁波戴维医疗器械股份有限公司	浙江省象山经济开发区滨海工业园金兴路35号	315712	www. nbdavid. com
300315	北京掌趣科技股份有限公司	北京市海淀区马甸东路17号8层916	100088	www. ourpalm. com
300316	浙江晶盛机电股份有限公司	浙江省上虞市经济开发区通江西路218号	312300	www. jsjd. cc
300317	深圳珈伟光伏照明股份有限公司	广东省深圳市龙岗区坪地街道高桥社区富高东路4号A-D栋厂房	518117	www. jiawei. com
300318	北京博晖创新光电技术股份有限公司	北京市海淀区北坞村路甲25号静芯园G座	100195	www. bohui - tech. com
300319	深圳市麦捷微电子科技股份有限公司	广东省深圳市龙华新区观澜街道裕新路65号南兴工业园厂房第1-2栋	518110	www. szmicrogate. com
300320	江阴海达橡塑股份有限公司	江苏省江阴市周庄镇云顾路585号	214424	www. haida. cn
300321	山东同大海岛新材料股份有限公司	山东省昌邑市同大街522号	261300	www. tongdahdcx. com
300322	惠州硕贝德无线科技股份有限公司	广东省惠州市东江高新区上霞片区SX-01-02号	516255	www. speed - hz. com
300323	华灿光电股份有限公司	湖北省武汉市东湖开发区滨湖路8号	430223	www. hcsemitek. com
300324	北京旋极信息技术股份有限公司	北京市海淀区丰秀中路3号院12号楼	100094	www. watertek. com
300325	江苏德威新材料股份有限公司	江苏省太仓市沙溪镇沙南东路99号	215421	www. chinadewei. com
300326	上海凯利泰医疗科技股份有限公司	上海市张江高科技园区东区瑞庆路528号23幢2楼	201201	www. kineticmedinc. com. cn
300327	中颖电子股份有限公司	上海市长宁区临空经济园区金钟路767弄3号	200335	www. sinowealth. com
300328	东莞宜安科技股份有限公司	广东省东莞市清溪镇银泉工业区	523662	www. e - ande. com
300329	海伦钢琴股份有限公司	浙江省宁波市北仑区普陀山路8号	315806	www. hailunpiano. com

(二)上市公司地址一览表(续)

ADDRESS LIST OF LISTED COMPANIES (Continued)

代码 Code	公司名称 Company	地址 Address	邮编 Zip	网站\邮件地址 Web\EMail
300330	上海华虹计通智能系统股份有限公司	上海市锦绣东路2777弄9号、11号楼	200051	www. huahongjt. com
300331	苏州苏大维格光电科技股份有限公司	浙江省苏州市工业园区科教创新区新昌路68号	215026	www. svgoptronics. com
300332	天壕节能科技股份有限公司	北京市海淀区西直门北大街32号枫蓝国际中心2号楼906室	100082	www. trce. com. cn
300333	深圳兆日科技股份有限公司	广东省深圳市福田区车公庙泰然工业区213栋6层C座	518040	www. sinosun. com. cn
300334	天津膜天膜科技股份有限公司	天津市经济技术开发区第11大街60号	300457	www. motimo. com
300335	广州迪森热能技术股份有限公司	广东省广州市经济技术开发区东区东众路42号	510530	www. devotiongroup. com
300336	上海新文化传媒集团股份有限公司	上海市虹口区东江湾路虹口足球场内二区M层	200081	www. ncmedia. com. cn
300337	银邦金属复合材料股份有限公司	江苏省无锡市新区鸿山街道后宅	214145	www. cn－yinbang. com
300338	长沙开元仪器股份有限公司	湖南省长沙市经济技术开发区开元路172号	410100	www. chs5e. com
300339	江苏润和软件股份有限公司	江苏省南京市雨花台区软件大道168号	210012	www. hoperun. com
300340	江门市科恒实业股份有限公司	广东省江门市江海区滘头滘兴南路22号	529040	www. keheng. com. cn
300341	麦克奥迪(厦门)电气股份有限公司	福建省厦门市火炬高新区(翔安)产业区航山南路808号	361101	www. motic－electric. com
300342	常熟市天银机电股份有限公司	江苏省苏州市常熟碧溪新区迎宾路8号	215513	www. tyjd. cc
300343	山东联创节能新材料股份有限公司	山东省淄博市张店区东部化工区管委会大楼7楼	255080	www. lecron. cn
300344	北京太空板业股份有限公司	北京市丰台区桥南中核路1号北楼五层	100070	www. taikong. cn
300345	湖南红宇耐磨新材料股份有限公司	湖南省长沙市金洲新区金沙西路068号	410600	www. zghyu. com
300346	江苏南大光电材料股份有限公司	浙江省苏州市工业园区翠薇街9号月亮湾国际商务中心701－702	215021	www. natachem. com
300347	杭州泰格医药科技股份有限公司	浙江省杭州市滨江区南环路3760号17层1701－A室	310053	www. tigermed. net
300348	深圳市长亮科技股份有限公司	广东省深圳市南山区高新技术产业园区深圳软件园7栋501、502	518057	www. sunline. cn
300349	金卡高科技股份有限公司	浙江省杭州市经济技术开发区金乔街158号	310018	www. china－goldcard. com
300350	深圳市华鹏飞现代物流股份有限公司	广东省深圳市龙岗区坂田街道南坑社区华鹏飞物流基地	518129	www. huapengfei. com
300351	浙江永贵电器股份有限公司	浙江省天台县高新技术产业园区	317200	www. yonggui. com
300352	北京北信源软件股份有限公司	北京市海淀区中关村南大街34号中关村科技发展大厦C座1602室	100081	www. vrv. com. cn
300353	北京东土科技股份有限公司	北京市石景山区实兴大街30号院2号楼8至12层901	100144	www. kyland. com. cn
300354	江苏东华测试技术股份有限公司	江苏省靖江市沿江公路罗家港桥东北侧4幢	214500	www. dhtest. com
300355	内蒙古和信园蒙草抗旱绿化股份有限公司	内蒙古自治区呼和浩特市公园南路39号银都大厦B座3层	010030	www. nmhxy. com
300356	光一科技股份有限公司	江苏省南京市江宁区润麒路86号	211103	www. elefirst. com
300357	浙江我武生物科技股份有限公司	浙江省德清县武康镇志远北路636号	313200	www. wolwobiotech. com
300358	楚天科技股份有限公司	湖南省长沙市宁乡县玉潭镇新康路1号	410600	www. truking. cn
300359	广东全通教育股份有限公司	广东省中山市东区库充大街一号综合商业楼第五层	528403	www. qt－edu. com
300360	杭州炬华科技股份有限公司	浙江省杭州市余杭区仓前街道龙潭路9号	310030	www. sunrisemeter. com
300362	成都天保重型装备股份有限公司	四川省成都市青白江区大同镇(工业园区内)	610300	www. tbhic. cn
300363	重庆博腾制药科技股份有限公司	重庆市渝北区洪湖西路18号上丁企业公园6幢	401221	www. porton. cn
300365	北京恒华伟业科技股份有限公司	北京市东城区安定门外大街136号	100011	www. ieforever. com
300366	四川创意信息技术股份有限公司	四川省成都市高新西区西芯大道28号	611731	www. sc－troy. com
300367	东方网力科技股份有限公司	北京市朝阳区望京阜通东大街1号望京SOHO塔二C座26层	100102	www. netposa. com
300368	河北汇金机电股份有限公司	河北省石家庄市高新技术产业开发区湘江道209号	050035	www. hjjs. com
300369	北京神州绿盟信息安全科技股份有限公司	北京市海淀区北洼路4号益泰大厦5层	100089	www. nsfocus. com
300370	北京安控科技股份有限公司	北京市海淀区地锦路9号院6号楼	100095	www. echocontrol. com
300371	唐山汇中仪表股份有限公司	河北省唐山市高新技术开发区清华道	063020	www. hzyb. com
300372	丹东欣泰电气股份有限公司	辽宁省丹东市振安区东平大街159号	118006	www. xintaidianqi. com
300373	扬州扬杰电子科技股份有限公司	江苏省扬州维扬经济开发区荷叶西路6号	225008	www. 21yangjie. com
300375	天津鹏翎胶管股份有限公司	天津市滨海新区大港葛万公路1703号	300270	www. pengling. cn
300376	广东易事特电源股份有限公司	广东省东莞市松山湖科技产业园区工业北路6号	523808	www. eastups. com
300377	深圳市赢时胜信息技术股份有限公司	广东省深圳市福田区深南路与新洲路交汇处东南侧航天大厦A座611A	518040	www. ysstech. com
300378	鼎捷软件股份有限公司	上海市闸北区共和新路4666弄1号8层	200443	www. digiwin. com. cn
300379	北京东方通科技股份有限公司	北京市海淀区彩和坊路10号1+1大厦三层	100080	www. tongtech. com
300380	上海安硕信息技术股份有限公司	上海市杨浦区国泰路11号2308室	200433	www. amarsoft. com
300381	广东溢多利生物科技股份有限公司	广东省珠海市南屏高科技工业区屏北一路8号	519060	www. yiduoli. com
300382	苏州斯莱克精密设备股份有限公司	浙江省苏州市吴中区胥口镇石胥路621号	215156	www. slac. com. cn
300383	北京光环新网科技股份有限公司	北京市门头沟区石龙经济开发区永安路20号院1号楼13层1单元1301	102300	www. sinnet. com. cn
300384	北京三联虹普新合纤技术服务股份有限公司	北京市朝阳区望京广泽路2号慧谷根园仁爱胡同1号	100102	www. slhpcn. com
300385	无锡雪浪环境科技股份有限公司	江苏省无锡市滨湖区太湖街道双新经济园	214215	www. cecm. com. cn
300386	飞天诚信科技股份有限公司	北京市海淀区学清路9号汇智大厦B楼17层	100085	www. ftsafe. com. cn
300387	湖北富邦科技股份有限公司	湖北省应城市开发区城南大道1号	432400	www. forbon. com

(二)上市公司地址一览表(续)

ADDRESS LIST OF LISTED COMPANIES (Continued)

代码 Code	公司名称 Company	地址 Address	邮编 Zip	网站\邮件地址 Web\EMail
300388	安徽国祯环保节能科技股份有限公司	安徽省合肥市高新技术产业开发区科学大道91号	230088	www. gzep. com. cn
300389	深圳市艾比森光电股份有限公司	广东省深圳市龙岗区坂田街道雪象社区下雪工业园一号2栋1-5楼	518129	www. szabsen. com, www. absen. cn
300390	苏州天华超净科技股份有限公司	浙江省苏州市工业园区双马街99号	215121	www. canmax. com. cn
300391	康跃科技股份有限公司	山东省寿光市经济开发区洛前街1号	262718	www. chinakangyue. com
300392	北京腾信创新网络营销技术股份有限公司	北京市朝阳区光华路15号院2号楼601室	100026	www. tensynchina. com
300393	苏州中来光伏新材股份有限公司	江苏省常熟市沙家浜镇常昆工业园区青年路	215542	www. jolywood. cn
300395	湖北菲利华石英玻璃股份有限公司	湖北省荆州市东方大道68号	434001	www. feilihua. com
300396	长春迪瑞医疗科技股份有限公司	吉林省长春市高新开发区宜居路3333号	130012	www. dirui. com. cn
300397	西安天和防务技术股份有限公司	陕西省西安市高新区科技五路9号	710065	www. thtw. com. cn
300398	上海飞凯光电材料股份有限公司	上海市浦东新区金桥出口加工区桂桥路169号	201206	www. phichem. com. cn
300399	北京无线天利移动信息技术股份有限公司	北京市石景山区实兴大街30号院6号楼9层	100144	www. ihandy. cn
300400	深圳市劲拓自动化设备股份有限公司	广东省深圳市宝安区西乡街道鹤洲工业区劲拓自动化工业厂区	518126	www. jt-ele. com
300401	浙江花园生物高科股份有限公司	浙江省东阳市南马镇花园村	322121	www. hybiotech. com
300402	南京宝色股份公司	江苏省南京市江宁滨江经济开发区景明大街15号	211178	www. baose. com
300403	江门市地尔汉宇电器股份有限公司	广东省江门市高新技术开发区清澜路336号	529040	www. idearhanyu. com
300405	辽宁科隆精细化工股份有限公司	辽宁省辽阳市宏伟区东环路8号	111003	www. kelongchem. com
300406	北京九强生物技术股份有限公司	北京市海淀区花园东路15号旷怡大厦5层	100191	www. bsbe. com. cn
300407	天津凯发电气股份有限公司	天津市滨海高新技术产业开发区华苑产业区海泰发展二路15号	300392	www. keyvia. cn
300408	潮州三环(集团)股份有限公司	广东省潮州市凤塘三环工业城内综合楼	515646	www. cctc. cc
300409	广东道氏技术股份有限公司	广东省佛山市季华四路意美家卫浴陶瓷世界30栋二楼14—17号	528300	www. dowstone. com. cn
300410	广东正业科技股份有限公司	广东省东莞市松山湖科技产业园科技九路2号	523808	www. zhengyee. com
300411	浙江金盾风机股份有限公司	浙江省绍兴市上虞区章镇镇工业园区	312363	www. jindunfan. com
300412	浙江迦南科技股份有限公司	浙江省永嘉县瓯北镇东瓯工业园区	325105	www. china-jianan. com/cn/

(三) 会员一览表
DIRECTORY OF MEMBER FIRMS

会员名称 Member Name	联系地址 Address	邮编 Zip
爱建证券有限责任公司	上海市浦东新区世纪大道1600号32楼	200122
安信证券股份有限公司	广东省深圳市福田区金田路4018号安联大厦35层	518026
北京高华证券有限责任公司	北京市西城区金融大街7号英蓝国际中心18层	100033
渤海证券股份有限公司	天津市南开区宾水西道8号	300457
财达证券有限责任公司	河北省石家庄市桥西区自强路35号庄家金融大厦24－26层	050000
财富证券有限责任公司	湖南省长沙市芙蓉中路二段80号顺天国际财富中心26层	410005
财通证券股份有限公司	浙江省杭州市杭大路15号嘉华国际商务中心16、17楼	310009
诚浩证券有限责任公司	辽宁省沈阳市沈河区热闹路49号	110014
川财证券有限责任公司	四川省成都市高新区交子大道177号中海国际中心B座17楼	610016
大通证券股份有限公司	辽宁省大连市沙河口区会展路129号大连期货大厦38－39层	116001
大同证券经纪有限责任公司	山西省太原市长治路111号山西世贸中心A座12、13层	030001
德邦证券有限责任公司	上海市福山路500号城建大厦26层	200122
第一创业摩根大通证券有限责任公司	北京市西城区武定侯街6号卓著中心10层	100033
第一创业证券股份有限公司	广东省深圳市福田区福华一路115号投行大厦19楼	518028
东北证券股份有限公司	吉林省长春市自由大路1138号	130021
东方花旗证券有限公司	上海市黄浦区中山南路318号24层	200010
东方证券股份有限公司	上海市中山南路318号2号楼22－29层	200010
东莞证券有限责任公司	广东省东莞市莞城可园南路1号金源中心30楼	523000
东海证券股份有限公司	上海市浦东新区东方路1928号东海证券大厦	200125
东吴证券股份有限公司	浙江省苏州市工业园区星阳街5号	215021
东兴证券股份有限公司	北京市西城区金融大街5号新盛大厦B座12层	100033
方正证券股份有限公司	湖南省长沙市芙蓉区芙蓉中路二段华侨国际大厦22－24层	410015
高盛高华证券有限责任公司	北京市西城区金融大街7号英蓝国际中心18层1807－1819室	100033
光大证券股份有限公司	上海市静安区新闸路1508号	200040
广发证券股份有限公司	广东省广州市天河北路183号大都会广场43楼	510075
广州证券股份有限公司	广东省广州市天河区珠江西路5号国际金融中心主塔19－20层	510623
国都证券有限责任公司	北京市东城区东直门南大街3号国华投资大厦9层	100007
国海证券股份有限公司	广西壮族自治区南宁市滨湖路46号	541004
国金证券股份有限公司	四川省成都市东城根上街95号	610015
国开证券有限责任公司	北京市东城区东直门南大街1号 来福士中心办公楼25楼	100007
国联证券股份有限公司	江苏省无锡市金融一街8号	214003
国盛证券有限责任公司	江西省南昌市北京西路88号(江信国际金融大厦)15层	330046
国泰君安证券股份有限公司	上海市浦东新区银城中路168号上海银行大厦29楼	200120
国信证券股份有限公司	广东省深圳市红岭中路1012号国信证券大厦	518001
国元证券股份有限公司	安徽省合肥市梅山路18号安徽国际金融中心A座国元证券	230001
海际证券有限责任公司	上海市浦东新区陆家嘴环路1000号45层	200120
海通证券股份有限公司	上海市黄浦区广东路689号海通证券大厦	200001
航天证券有限责任公司	上海市普陀区曹杨路430号	200063
恒泰长财证券有限责任公司	吉林省长春市珠江路439号	130051
恒泰证券股份有限公司	内蒙古自治区呼和浩特市赛罕区敕勒川大街东方君座D座	010010
红塔证券股份有限公司	云南省昆明市北京路155号附1号红塔大厦	650011
宏信证券有限责任公司	四川省成都市人民南路二段18号川信大厦10楼	610016
宏源证券股份有限公司	新疆维吾尔自治区乌鲁木齐市文艺路233号宏源大厦八楼	830002
华安证券股份有限公司	安徽省合肥市政务文化新区天鹅湖路198号	230061

(三) 会员一览表(续)
DIRECTORY OF MEMBER FIRMS (Continued)

会员名称 Member Name	联系地址 Address	邮编 Zip
华宝证券有限责任公司	上海市浦东新区世纪大道 100 号 57 层	200120
华创证券有限责任公司	贵州省贵阳市中华北路 216 号华创大厦 11 楼 1103 室	550002
华福证券有限责任公司	福建省福州市五四路 157 号新天地大厦 7 – 10 层	350003
华林证券有限责任公司	广东省深圳市福田区民田路 178 号华融大厦 5 – 6 楼	100032
华龙证券有限责任公司	甘肃省兰州市东岗西路 638 号兰州财富中心 21 楼	730030
华融证券股份有限公司	北京市西城区金融大街 8 号 A 座三层	100033
华泰联合证券有限责任公司	广东省深圳市福田区深南大道 4011 号香港中旅大厦 26 层	518048
华泰证券股份有限公司	江苏省南京市中山东路 90 号华泰证券大厦	210002
华西证券股份有限公司	四川省成都市高新区天府二街 198 号华西证券大厦	610095
华鑫证券有限责任公司	广东省深圳市福田区金田路 4018 号安联大厦 28 层 A01、B01 单元	518010
华英证券有限责任公司	江苏省无锡市新区高浪东路 19 号 15 层 01 – 11 单元	214000
江海证券有限公司	黑龙江省哈尔滨市香坊区赣水路 56 号	150036
金通证券有限责任公司	浙江省杭州市江干区解放东路 29 号迪凯银座 22 楼	310000
金元证券股份有限公司	广东省深圳市深南大道 4001 号时代金融中心 17 层	570206
开源证券有限责任公司	陕西省西安市高新区锦业路 1 号都市之门 B 座 5 层	710065
联讯证券股份有限公司	广东省惠州市江北东江三路 55 号广播电视新闻中心 3 – 4 层	516003
民生证券股份有限公司	北京市东城区建国门内大街 28 号民生金融中心 A 座 16 – 18 层	100005
摩根士丹利华鑫证券有限责任公司	上海市浦东新区世纪大道 100 号环球金融中心 75 楼	200120
南京证券股份有限公司	江苏省南京市大钟亭 8 号	210008
内藤证券公司上海代表处	上海市茂名南路 205 号瑞金大厦 1101 室	200020
平安证券有限责任公司	广东省深圳市福田区金田路 4036 号荣超大厦 16 – 20 层	518026
齐鲁证券有限公司	山东省济南市经七路 86 号	250001
群益国际控股有限公司上海代表处	上海市浦东南路 360 号 18 楼	200120
日信证券有限责任公司	内蒙古自治区呼和浩特市锡林南路 18 号(邮编 010020)	010020
瑞信方正证券有限责任公司	北京市西城区金融大街甲九号金融街中心南楼 15 层	100033
瑞银证券有限责任公司	北京市西城区金融大街 7 号英蓝国际金融中心 15 层	100140
厦门证券有限公司	福建省厦门市莲前西路 2 号莲富大厦 17 楼	361009
山西证券股份有限公司	山西省太原市府西街 69 号山西国贸中心东塔楼	030002
上海华信证券有限责任公司	上海市浦东新区世纪大道 100 号环球金融中心 9 楼	200120
上海证券有限责任公司	上海市黄浦区西藏中路 336 号	200001
申银万国证券股份有限公司	上海市徐汇区长乐路 989 号世纪商贸广场 45 层	200031
世纪证券有限责任公司	广东省深圳市深南大道 7088 号招商银行大厦 40 层	518040
首创证券有限责任公司	北京市西城区德胜门外大街 115 号德胜尚城 E 座	100088
太平洋证券股份有限公司	云南省昆明市青年路 389 号志远大厦 18 层	650021
天风证券股份有限公司	湖北省武汉市武昌区中南路 99 号武汉保利广场 37 楼	430074
天源证券有限公司	青海省西宁市城中区西大街 11 号	810000
万和证券有限责任公司	广东省深圳市福田区深南大道 7028 号时代科技大厦 20 层西厅	570206
万联证券有限责任公司	广东省广州市天河区珠江东路 11 号 18、19 楼全层	510081
五矿证券有限公司	广东省深圳市福田区金田路 4028 号荣超经贸中心大厦 47 层	518035
西部证券股份有限公司	陕西省西安市东新街 232 号信托大厦	710004
西藏同信证券股份有限公司	上海市闸北区永和路 118 弄东方环球企业园 24 号楼	850000
西南证券股份有限公司	重庆市江北区桥北苑 8 号西南证券大厦	400023
湘财证券股份有限公司	湖南省长沙市天心区湘府中路 198 号新南城商务中心 A 栋 11 楼	410004
新时代证券有限责任公司	北京市海淀区北三环西路 99 号西海国际中心 1 号楼 15 层	100086

(三) 会员一览表(续)

DIRECTORY OF MEMBER FIRMS (Continued)

会员名称 Member Name	联系地址 Address	邮编 Zip
信达证券股份有限公司	北京市西城区闹市口大街九号院 1 号楼信达金融中心	100045
兴业证券股份有限公司	福建省福州市湖东路 268 号证券大厦	350003
野村证券株式会社上海代表处	上海市卢湾区茂名南路 58 号花园饭店 601 室	200020
银泰证券有限责任公司	广东省深圳市福田区竹子林四路紫竹七道光大银行 18 楼	518040
英大证券有限责任公司	广东省深圳市福田区深南中路华能大厦三十、三十一层	518031
长城证券有限责任公司	广东省深圳市深南大道 6008 号特区报业大厦 16－17 层	518034
长江证券承销保荐有限公司	上海市浦东新区世纪大道 1589 号长泰国际金融大厦 21 楼	200122
长江证券股份有限公司	湖北省武汉市江汉区新华路特 8 号长江证券大厦	430015
招商证券股份有限公司	广东省深圳市福田路江苏大厦 A 座 38－45 楼	518026
浙商证券股份有限公司	浙江省杭州市杭大路 1 号黄龙世纪广场 A 区 7 楼	310007
中德证券有限责任公司	北京市朝阳区建国路 81 号华贸中心 1 号写字楼 22 层	100025
中国东方资产管理公司	北京市阜成门内大街 410 号	100818
中国国际金融有限公司	北京市建国门外大街 1 号国贸大厦 2 座 28 层	100004
中国华融资产管理公司	北京市西城区白云路 10 号	100045
中国民族证券有限责任公司	北京市朝阳区北四环中路 27 号盘古大观 A 座 40－43 层	100140
中国信达资产管理公司	北京市东城区东中街 29 号北京东环广场	100027
中国银河证券股份有限公司	北京市西城区金融大街 35 号国际企业大厦 C 座	100032
中国长城资产管理公司	北京市西城区月坛北街 2 号月坛大厦	100045
中国证券金融股份有限公司	北京市西城区丰盛胡同 28 号太平洋保险大厦 15 层	100032
中国中投证券有限责任公司	广东省深圳市福田区益田路 6003 号荣超商务中心 A 栋第 18－21 层	518048
中航证券有限公司	江西省南昌市红谷中大道 1619 号南昌国际金融大厦 A 栋 41 层	330008
中山证券有限责任公司	广东省深圳市南山区科技中一路华强高新发展大厦 7－8 楼	518057
中天证券有限责任公司	辽宁省沈阳市和平区光荣街 23 甲	110003
中信建投证券股份有限公司	北京市东城区朝内大街 188 号	100010
中信证券(山东)有限责任公司	山东省青岛市崂山区深圳路 222 号 1 号楼 20 层	266061
中信证券(浙江)有限责任公司	浙江省江干区杭州市解放东路 29 号迪凯银座 22 层、23 层	310052
中信证券股份有限公司	广东省深圳市福田区中心三路 8 号卓越时代广场(二期)北座	100004
中银国际证券有限责任公司	上海市浦东银城中路 200 号中银大厦 39、40F	200120
中邮证券有限责任公司	陕西省西安市高新区唐延路 5 号陕西邮政大厦 9－11 层	710075
中原证券股份有限公司	河南省郑州市郑东新区商务外环路 10 号 19 楼	450018
众成证券经纪有限公司	广东省深圳市福田区华强北圣廷苑酒店 B 座 26 楼	518028

(四)深圳证券交易所收费一览表
FEE LIST OF SHENZHEN STOCK EXCHANGE

收费项目 Items	收费标准 Fees	备注 Remarks
1. 交易费用		
(1) A 股		
佣金	不得高于成交金额的 0.3%，也不得低于代收的证券交易监管费和证券交易经手费，起点 5 元(要约收购费用参照 A 股收费标准)	证券公司收取
证券交易经手费	按成交金额双收取 0.0696‰	交易所收取
证券结算过户费	按成交金额双收取 0.0255‰	结算公司收取
证券交易监管费	按成交金额双收取 0.02‰	代证监会收取
证券交易印花税	对出让方按成交金额的 1‰收取，对受让方不再征税	代国家税务局扣缴
(2) B 股		
佣金	不得高于成交金额的 0.3%，也不得低于代收的证券交易监管费和证券交易经手费，起点 5 港元(要约收购费用参照 B 股收费标准)	证券公司收取
证券交易经手费	按成交金额双收取 0.301‰	交易所收取
证券交易监管费	按成交金额双收取 0.02‰	代证监会收取
证券交易印花税	对出让方按成交金额的 1‰收取，对受让方不再征税	代国家税务局扣缴
(3) 基金		
佣金	不得高于成交金额的 0.3%，也不得低于代收的证券交易监管费和证券交易经手费	证券公司收取
证券交易经手费	成交金额的 0.0975‰	交易所收取
(4) 权证		
佣金	不得高于成交金额的 0.3%，也不得低于代收的证券交易监管费和证券交易经手费，起点 5 元	证券公司收取
证券交易经手费	成交金额的 0.045‰	交易所收取
(5) 国债现货		
佣金	不超过成交金额的 0.02%	证券公司收取
证券交易经手费	成交金额 100 万元以下(含)每笔收 0.1 元 成交金额 100 万元以上每笔收 10 元	交易所收取
(6) 企业债/公司债现货		
佣金	不超过成交金额的 0.02%	证券公司收取
证券交易经手费	成交金额 100 万元以下(含)每笔收 0.1 元 成交金额 100 万元以上每笔收 10 元	交易所收取
(7) 专项资产管理计划		
佣金	不超过成交金额的 0.02%	证券公司收取
证券交易经手费	成交金额 100 万元以下(含)每笔收 0.1 元 成交金额 100 万元以上每笔收 10 元	交易所收取
(8) 中小企业私募债		
佣金	不超过成交金额的 0.02%	证券公司收取
证券交易经手费	成交金额 100 万元以下(含)每笔收 0.1 元 成交金额 100 万元以上每笔收 10 元	交易所收取

(四)深圳证券交易所收费一览表(续)

FEE LIST OF SHENZHEN STOCK EXCHANGE (Continued)

收费项目 Items	收费标准 Fees	备注 Remarks
(9) 债券回购		
佣金	1 天 不超过成交金额的 0.001% 2 天 不超过成交金额的 0.002% 3 天 不超过成交金额的 0.003% 4 天 不超过成交金额的 0.004% 7 天 不超过成交金额的 0.005% 14 天 不超过成交金额的 0.01% 28 天 不超过成交金额的 0.02% 28 天以上 不超过成交金额的 0.03%	证券公司收取
证券交易经手费	成交金额 100 万元以下(含)每笔收 0.1 元,反向交易不再收取 成交金额 100 万元以上每笔收 1 元,反向交易不再收取	交易所收取
(10) 股票质押式回购		
证券交易经手费	按每笔初始交易质押标的证券面值 1‰收取,最高不过超过 100 元	交易所收取
(11) 可转债		
佣金	不超过成交金额的 0.1%	证券公司收取
证券交易经手费	按成交金额双边收取 0.04‰	交易所收取
(12) 大宗交易		
A 股经手费	按 A 股标准费率下浮 30%收取	交易所收取
B 股、基金经手费	按同品种标准费率下浮 50%收取	
债券、回购经手费	按同品种标准费率收取	
债券 ETF 经手费	免收	
(13) 约定购回		
证券交易经手费	按同品种大宗交易收费标准执行	交易所收取

注: 1. 证券交易经手费、证券结算过户费和证券交易监管费包含在佣金之中。

2. 证券交易所风险基金由交易所自行计提,不另外收取。

2. 上市费用

(1) 股票		
上市初费	总股本 2 亿以下(含), 30 万元 总股本 2 亿至 4 亿(含), 45 万元 总股本 4 亿至 6 亿(含), 55 万元 总股本 6 亿至 8 亿(含), 60 万元 总股本 8 亿以上, 65 万元	总股本为 A、B 股合计 创业板减半征收
上市年费	总股本 2 亿以下(含), 5 万元 总股本 2 亿至 4 亿(含), 8 万元 总股本 4 亿至 6 亿(含), 10 万元 总股本 6 亿至 8 亿(含), 12 万元 总股本 8 亿以上, 15 万元	总股本为 A、B 股合计 创业板减半征收
(2) 国债		
上市初费	免收	
上市年费	暂免收取	

(四)深圳证券交易所收费一览表(续)

FEE LIST OF SHENZHEN STOCK EXCHANGE (Continued)

收费项目 Items	收费标准 Fees	备注 Remarks
(3) 企业债/公司债		
上市初费	暂免收取	
上市年费	暂免收取	
(4) 可转债		
上市初费	上市债券总额0.01%,最高不超过3万元	
上市年费	以1亿元为基数,每年缴纳6000元;超过1亿元的,每增加2000万元,年费增加1200元,最高不超过24000元。	按年收取
(5) 基金		
上市初费	3万元	
上市年费	6万元	按年收取
(6) 权证		
上市初费	20万元	
(7) 专项资产管理计划		
上市初费	暂免收取	
上市年费	暂免收取	
(8) 中小企业私募债		
上市初费	暂免收取	
上市年费	暂免收取	
3. 会员费用		
(1) 席位费	普通60万元/个,特别席位20万元/个	
(2) 交易单元费用		
交易单元使用费	对会员使用超出交费席位(指已交席位初费的席位)数量以外的交易单元,每年收取30000元/个的交易单元使用费。	
流速费	对会员使用超出交费席位(指已交席位初费的席位)数量以外的流速,每年收取9600元/份的流速费。每份流速为50笔/秒。	2014年7月1日起,由深圳证券通信公司收取
流量费	每笔交易类申报(指买入、卖出、撤单申报)收取0.1元,每笔非交易类申报(指除买入、卖出、撤单以外的申报)收取0.01元。 此项费用以会员为单位收取,最低收费标准为每家会员每年2万元。详细计收方法见本所《关于调整席位管理年费收费模式的通知》(深证会〔2004〕191号)。	2014年7月1日起,由本所和深圳证券通信公司按6:4比例分别收取 债券ETF免收交易单元流量费